

Diese Veröffentlichung wurde vom Statistischen Amt der Europäischen Gemeinschaften
- Agrarstatistik - in Zusammenarbeit mit der Generaldirektion Landwirtschaft
- Abteilung Bilanzen und Studien - erstellt.

Cette publication a été réalisée par l'Office Statistique des Communautés
Européennes - Statistique Agricole - en collaboration avec la Direction
Générale de l'Agriculture - Division Bilans et Etudes.

AGRARPREISE

Monatliche und jährliche Durchschnitte der Preise wichtiger landwirtschaftlicher Erzeugnisse in den Ländern der EWG und auf den Weltmärkten

PRIX AGRICOLES

Moyennes mensuelles et annuelles des prix des principaux produits agricoles dans les pays de la C.E.E. et sur les marchés mondiaux

INHALTSVERZEICHNIS – TABLE DES MATIERES

Vorwort – <i>Avant-propos</i>	S. p.	5
Verwendete Wechselkurse – <i>Taux de change utilisés</i>		7
ABBILDUNGEN – GRAPHIQUES Preisentwicklung – Evolution des prix		
Erzeugerpreise – <i>Prix à la production</i> {	Weichweizen – <i>Blé tendre</i>	8
	Gerste – <i>Orge</i>	10
	Hafer – <i>Avoine</i>	12
Grosshandelspreise – <i>Prix de gros</i> {	Weichweizen – <i>Blé tendre</i>	14
	Gerste – <i>Orge</i>	16
	Hafer – <i>Avoine</i>	18
Schlachtrinder, gute Qualität – <i>Bovins de boucherie, bonne qualité</i>		30
Schlachtrinder, mittelmittlere Qualität – <i>Bovins de boucherie, qualité moyenne</i>		32
Schlachtschweine, Lebendgew. 75–100 kg – <i>Porcins de boucherie, poids vif 75–100 kg</i>		34
Schlachtschweine, Lebendgew. 100–120 kg – <i>Porcins de boucherie, poids vif 100–120 kg</i>		36
PREISE – PRIX		
Erzeugerpreise – <i>Prix à la production</i> {	Weichweizen – <i>Blé tendre</i>	9
	Gerste – <i>Orge</i>	11
	Hafer – <i>Avoine</i>	13
Grosshandelspreise – <i>Prix de gros</i> {	Weichweizen – <i>Blé tendre</i>	15
	Gerste – <i>Orge</i>	17
	Hafer – <i>Avoine</i>	19
Kartoffeln – <i>Pommes de terre</i>		21
Milch – <i>Lait</i>		23
Butter – <i>Beurre</i>		25
Käse – <i>Fromage</i>		27
Eier – <i>Oeufs</i>		29
Schlachtrinder, gute Qualität – <i>Bovins de boucherie, bonne qualité</i>		31
Schlachtrinder, mittelmittlere Qualität – <i>Bovins de boucherie, qualité moyenne</i>		33
Schlachtschweine, Lebendgew. 75–100 kg – <i>Porcins de boucherie, poids vif 75–100 kg</i>		35
Schlachtschweine, Lebendgew. 100–120 kg – <i>Porcins de boucherie, poids vif 100–120 kg</i>		37
Schlachtgeflügel – <i>Volailles</i>		39
WELTMARKTPREISE – PRIX MONDIAUX		
Getreide und Reis – <i>Céréales et riz</i>		41–43
Zucker, Kaffee, Tee – <i>Sucre, café, thé</i>		45
Ölsaaten und pflanzliche Öle – <i>Graines oléagineuses et huiles végétales</i>		45
Butter, Käse, tierische Fette – <i>Beurre, fromage, graisses animales</i>		47
Futtermittel – <i>Aliments de bétail</i>		47
Schlachtkörper oder Teilstücke von Rindern und Schweinen – <i>Carcasses ou parties de carcasses de bovins et porcins</i>		49
Geflügel und Eier – <i>Volailles et œufs</i>		49
EWG-INDEX der Landwirtschaftlichen Erzeugerpreise – <i>INDICE-CEE des prix agricoles à la production</i>	siehe voir	n° 5 Mai 1965
QUELLENVERZEICHNIS – SOURCES		letzte Seite dernière page
ZEICHENERKLÄRUNG – SIGNES EMPLOYÉS		
Null (nichts) – <i>Néant</i>		–
Kein Nachweis vorhanden – <i>Donnée non disponible</i>		•
Vorläufige Zahlen – <i>Donnée provisoire</i>		p

Inhaltswiedergabe
nur mit Quellennachweis gestattet

La riproduzione del contenuto e subordinata alla citazione della fonte

Reference to this publication is requested for reproduction of any data

La reproduction des données est subordonnée à l'indication de la source

Het overnemen van gegevens is toegestaan met een duidelijke bronvermelding

VORWORT

In diesem monatlichen Heft ist eine Dokumentation über die Preise der wichtigsten landwirtschaftlichen Erzeugnisse für die Länder der Gemeinschaft zusammengestellt worden. Die Preise wurden aus den bestehenden Unterlagen entnommen oder sind von den zuständigen amtlichen Institutionen direkt übermittelt worden. Um die Angaben zwecks Vergleichbarkeit lückenloser und vollkommener zu gestalten, sind gewisse Arbeiten von der Arbeitsgruppe »Agrarpreise« des Agrarstatistischen Ausschusses des Statistischen Amtes der Europäischen Gemeinschaften aufgenommen worden. Die Veröffentlichung wird es erlauben, Schritt für Schritt den Grad des Voranschreitens der Arbeiten dieser Arbeitsgruppe zu verfolgen.

Ab Heft 12/1962 wurde unter Berücksichtigung der Arbeiten der Arbeitsgruppe eine Neuauswahl unter den verfügbaren Schlachtviehkategorien getroffen. In der Preisstatistik der Schlachtrinder und -schweine werden zwei Gruppen ausgewiesen, die in den einzelnen Ländern für Rinder die »guten« sowie die »mittelguten« Qualitäten umfassen. Für Schweine enthält die Aufstellung eine Gewichtsklasse von 75 - 100 kg lebend und eine zweite Gewichtsklasse von 100 - 120 kg lebend. Eine wissenschaftliche Untersuchung wird gegenwärtig durchgeführt, um die Vergleichbarkeit der Schlachtviehkategorien in den Mitgliedstaaten zu überprüfen.

Auf dem Gebiete der Getreidepreisstatistik wurden ebenfalls ab 12/1962 die Preise für Weichweizen, Futtergerste und Futterhafer sowohl auf der Erzeuger- als auch auf der Großhandelsstufe gebracht. Die Berichterstattung über Weltmarktpreise wurde vom Heft 6/1963 an erweitert.

Die Angaben, die sich auf den EWG-Index der landwirtschaftlichen Erzeugerpreise beziehen, erscheinen zum erstenmal in der Nummer 5/65. Sie werden zweimal jährlich veröffentlicht: einmal bezogen auf das Kalenderjahr und zum anderen auf das Wirtschaftsjahr.

Anregungen zur Vervollständigung und zur Verbesserung dieses Heftes werden mit größtem Interesse untersucht werden.

BEMERKUNG:

Die jeweils letzte Preisangabe kann noch Berichtigungen unterworfen sein. Für die Benutzung der Angaben wird geraten, sich auf die letzte Ausgabe zu beziehen.

AVANT-PROPOS

Le présent fascicule contient les prix des principaux produits agricoles des pays de la Communauté. Ces prix ont été extraits de la documentation disponible ou directement communiqués par les institutions nationales compétentes. Le groupe de travail «Prix agricoles» du Comité de Statistiques Agricoles de l'Office Statistique des Communautés Européennes s'est attaché à améliorer la comparabilité des données et à réduire les lacunes et imperfections existantes. La présente publication permettra de suivre pas à pas les progrès des travaux de ce groupe.

Compte tenu de ces travaux, on a opéré dans le fascicule 12/1962 une nouvelle sélection parmi les catégories disponibles de bétail de boucherie. Dans la statistique des prix des bovins et porcs de boucherie, sont représentés deux groupes pour chaque pays, comprenant: pour les bovins, une «bonne qualité» et une «qualité moyenne», pour les porcs, une catégorie de poids vif entre 75 et 100 kg et une deuxième catégorie de poids vif entre 100 et 120 kg. On procède actuellement à une enquête scientifique afin de vérifier la comparabilité des différentes catégories de bétail de boucherie entre les pays membres de la C.E.E.

En ce qui concerne la statistique des prix des céréales, les prix du blé tendre, de l'orge et de l'avoine fourragères seront indiqués à partir du n° 12/1962 aussi bien au stade de la production qu'à celui du commerce de gros. On a accru le nombre des séries de prix mondiaux à partir du n° 6/1963.

Les données relatives à l'indice-CEE des prix agricoles à la production paraissent pour la première fois dans le numéro 5/65. Elles seront publiées deux fois par an: une fois dans le cadre de l'année civile et une fois dans le cadre de l'année campagne.

Toute suggestion visant à compléter et améliorer le présent fascicule recevra la plus grande attention.

REMARQUE:

Le dernier prix de chaque série peut être susceptible de rectifications. Pour l'utilisation des données il est conseillé de se référer à l'édition la plus récente.

Beim Internationalen Währungsfonds angegebene Wechselkurse

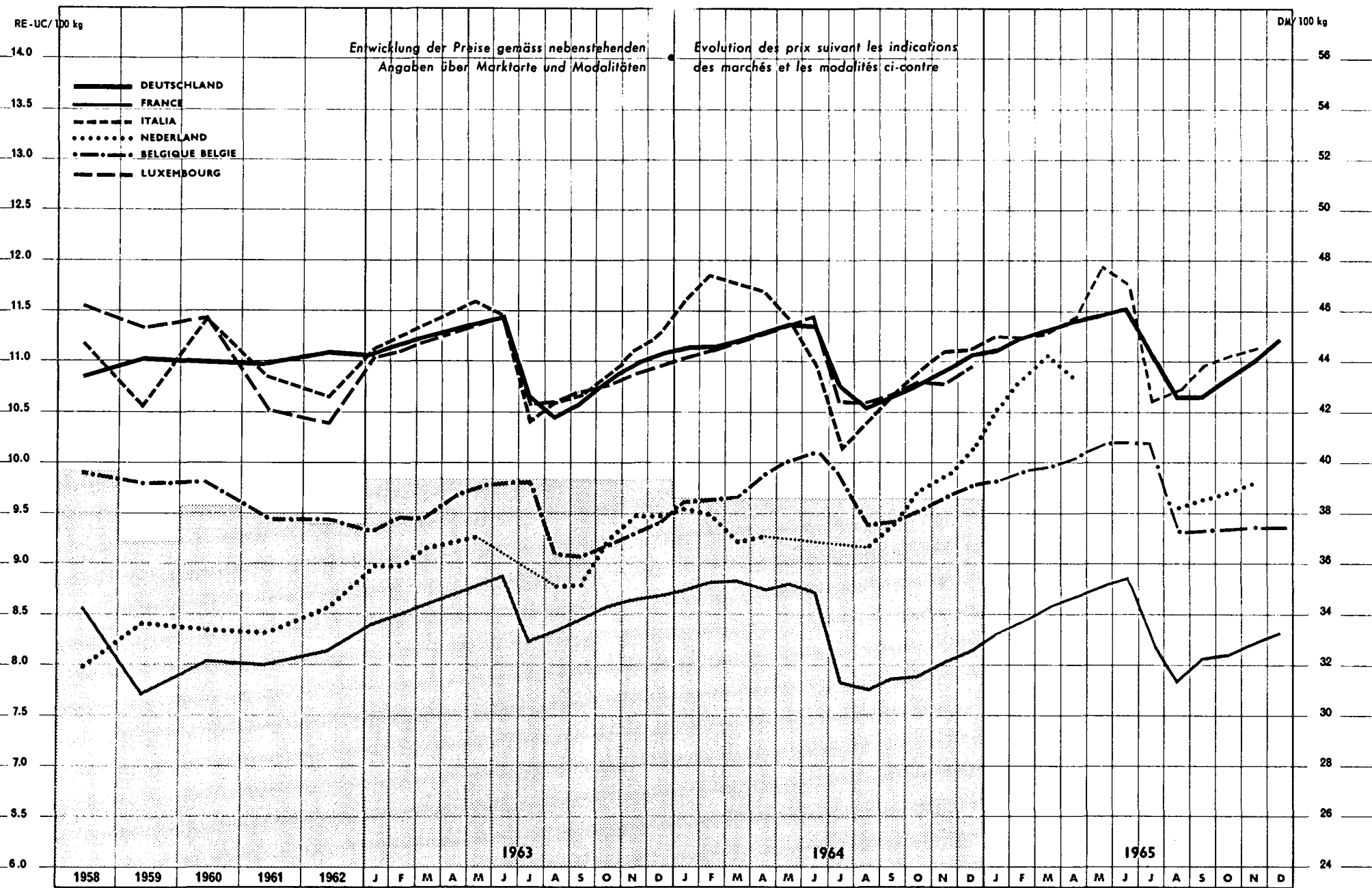
Taux de change déclarés auprès du Fonds Monétaire International

(gültig ab / valable à partir du 6.3.1961)

Land / Pays	Geldeinheit / Unité monétaire					
	100 DM =	100 Frf =	100 Lire =	100 Fl. =	100 Fb / Flbg =	100 RE / UC =
B.R. DEUTSCHLAND DM	-	81,020	0,640	110,497	8,000	400,000
FRANCE Frf	123,427	-	0,790	136,383	9,874	493,706
ITALIA Lire	15 625,0	12 659,4	-	17 265,2	1 250,0	62 500,0
NEDERLAND Fl.	90,500	73,323	0,579	-	7,240	362,000
BELGIQUE LUXEMBOURG Fb / Flbg	1 250,00	1 012,75	8,00	1 381,22	-	5 000,00
EWG / C.E.E. RE / UC	25,0000	20,2550	0,16000	27,6243	2,00000	-

WEICHWEIZEN - BLE TENDRE

Erzeugerpreise - Prix à la production



EWG: Die Wägung ist proportional zur Erzeugung jedes Jahres



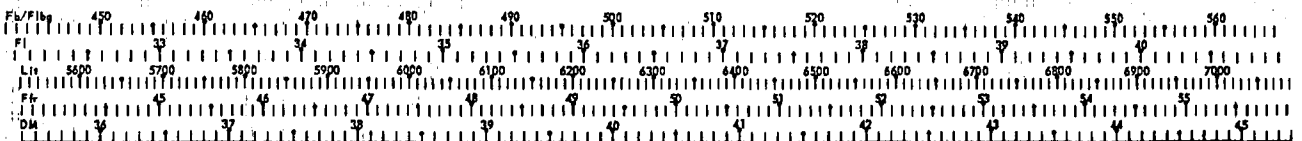
CEE: La pondération est proportionnelle à la production de chaque année.

WEICHWEIZEN (Erzeugerpreise) - BLE TENDRE (Prix à la production)

Land Pays	Preiserläuterungen Détails concernant les prix	Quelle - Source	Jahr - Année	Preis - Prix / 100 kg / Nationale Währung - Monnaie nationale															
				Ø Wj 1)	Ø Kj	J	F	M	A	M	J	J	A	S	O	N	D		
B.R. DEUTSCHL.	ERZEUGERPREIS frei Verladestation, Durchschnitts- qualität	02	1963	43,61	43,32	44,16	44,63	44,97	45,25	45,57	45,71	42,65	41,82	42,23	43,10	43,84	44,24		
			1964	43,32	43,47	44,54	44,63	44,83	45,14	45,45	45,42	43,10	42,18	42,67	43,06	43,68	44,19		
			1965	43,39	44,55	44,64	45,05	45,35	45,70	45,99	46,19	44,19	42,59	42,74	43,39	44,05	44,70		
FRANCE	PRIX A LA PRODUCTION 2) pour une qualité standard	11	1963	41,04	42,13	41,63	42,06	42,45	42,87	43,30	43,84	40,73	41,22	41,84	42,47	42,69	42,86		
			1964	43,32	39,76	43,22	43,48	43,55	43,20	43,41	43,11	38,66	38,25	38,80	38,98	39,62	40,17		
			1965	39,42	41,30	41,04	41,68	42,44	42,92	43,36	43,79	40,37	38,72	39,68	39,99	40,56	41,01		
ITALIA	PREZZI MEDI NAZIONALI alla produzione quotati nelle piazze di 9 provincie	21	1963	6 826	6 928	6 949	7 027	7 097	7 181	7 237	7 157	6 505	6 621	6 666	6 765	6 926	7 027		
			1964	6 991	6 975	7 233	7 400	7 349	7 311	7 155	6 848	6 348	6 516	6 683	6 823	6 941	6 963		
			1965	6 949		7 030	7 039	7 070	7 174	7 459	7 362	6 598	6 688	6 970	6 925	6 973			
NEDERLAND	TELESPRIJZEN (af boerderij) doorsneekwaliteit op basis 17% vocht	31	1963	31,00	32,85	32,55	32,50	33,10	33,30	.	.	.	31,80	31,90	33,35	34,25	34,25		
			1964	33,05	34,60	34,55	34,35	33,50	33,65	.	.	.	33,15	34,00	35,25	35,85	36,60		
			1965	35,25		38,05	39,15	39,00	39,50	.	.	.	34,60	34,85	35,30	35,60			
BELGIQUE BELGIË	PRIX A LA PRODUCTION dans les régions suivant les 5 marchés régulatoires du pays	41	1963	470,1	472,0	485,0	472,1	472,6	483,1	488,0	490,4	490,0	455,0	453,2	458,4	464,9	471,2		
			1964	478,2	485,4	480,2	482,3	482,6	494,2	501,6	505,0	493,3	489,7	471,1	475,7	481,8	487,5		
			1965	490,7	487,9	490,4	495,6	499,8	504,4	508,6	511,0	511,0	455,2	466,0	467,4	467,5	467,5		
LUXEMB.	PRIX NET A LA PRODUCTION	50	1963		550	552	556	560	564	568	572	530	530	535	540	544	548		
			1964		550	552	556	560	564	568	572	530	530	535	540	540	548		
			1965																

Preis - Prix / DM/100 kg

B.R. DEUTSCHL.	ERZEUGERPREIS frei Verladestation, Durchschnitts- qualität	02	1963	43,61	43,32	44,16	44,63	44,97	45,25	45,57	45,71	42,65	41,82	42,23	43,10	43,84	44,24
			1964	43,32	43,47	44,54	44,63	44,83	45,14	45,45	45,42	43,10	42,18	42,67	43,06	43,68	44,19
			1965	43,39	44,55	44,64	45,05	45,35	45,70	45,99	46,19	44,19	42,59	42,74	43,39	44,05	44,70
FRANCE	PRIX A LA PRODUCTION 2) pour une qualité standard	11	1963	33,25	34,13	33,73	34,08	34,39	34,73	35,08	35,52	33,00	33,40	33,90	34,41	34,59	34,73
			1964	35,10	32,21	35,02	35,23	35,28	35,00	35,17	34,93	31,32	30,99	31,44	31,57	32,10	32,56
			1965	31,94	33,46	33,25	33,77	34,38	34,77	35,13	35,48	32,71	31,37	32,15	32,40	32,86	33,23
ITALIA	PREZZI MEDI NAZIONALI alla produzione quotati nelle piazze di 9 provincie	21	1963	43,69	44,34	44,47	44,97	45,42	45,96	46,32	45,80	41,63	42,37	42,66	43,30	44,33	44,97
			1964	44,74	44,54	46,29	47,36	47,03	46,79	45,79	43,83	40,57	41,65	42,70	43,60	44,36	44,49
			1965	44,47		44,99	45,05	45,25	45,91	47,74	47,12	42,23	42,80	43,97	44,32	44,63	
NEDERLAND	TELESPRIJZEN (af boerderij) doorsneekwaliteit op basis 17% vocht	31	1963	34,25	36,30	35,97	35,91	36,57	36,80	.	.	.	35,14	35,25	36,85	37,85	37,85
			1964	36,52	38,23	38,18	37,96	36,96	37,18	.	.	.	36,63	37,57	38,95	39,61	40,44
			1965	38,95		42,04	43,26	44,09	43,65	.	.	.	38,23	38,51	39,01	39,34	
BELGIQUE BELGIË	PRIX A LA PRODUCTION dans les régions suivant les 5 marchés régulatoires du pays	41	1963	37,61	37,8	37,20	37,8	37,8	38,6	39,0	39,2	39,2	36,4	36,3	36,7	37,2	37,7
			1964	38,26	38,83	38,42	38,58	38,61	39,54	40,13	40,40	39,46	37,58	37,69	38,06	38,54	39,00
			1965	39,26	39,03	39,23	39,65	39,98	40,35	40,69	40,88	40,88	37,30	37,28	37,39	37,40	37,40
LUXEMB.	PRIX NET A LA PRODUCTION	50	1963		44,00	44,16	44,48	44,80	45,12	45,44	45,76	42,40	42,40	42,80	43,20	43,52	43,84
			1964		44,00	44,16	44,48	44,80	45,12	45,44	45,76	42,40	42,40	42,80	43,20	43,20	43,84
			1965														



1) Im Juli des Vorjahres beginnend - Commencant en juillet de l'année précédente.

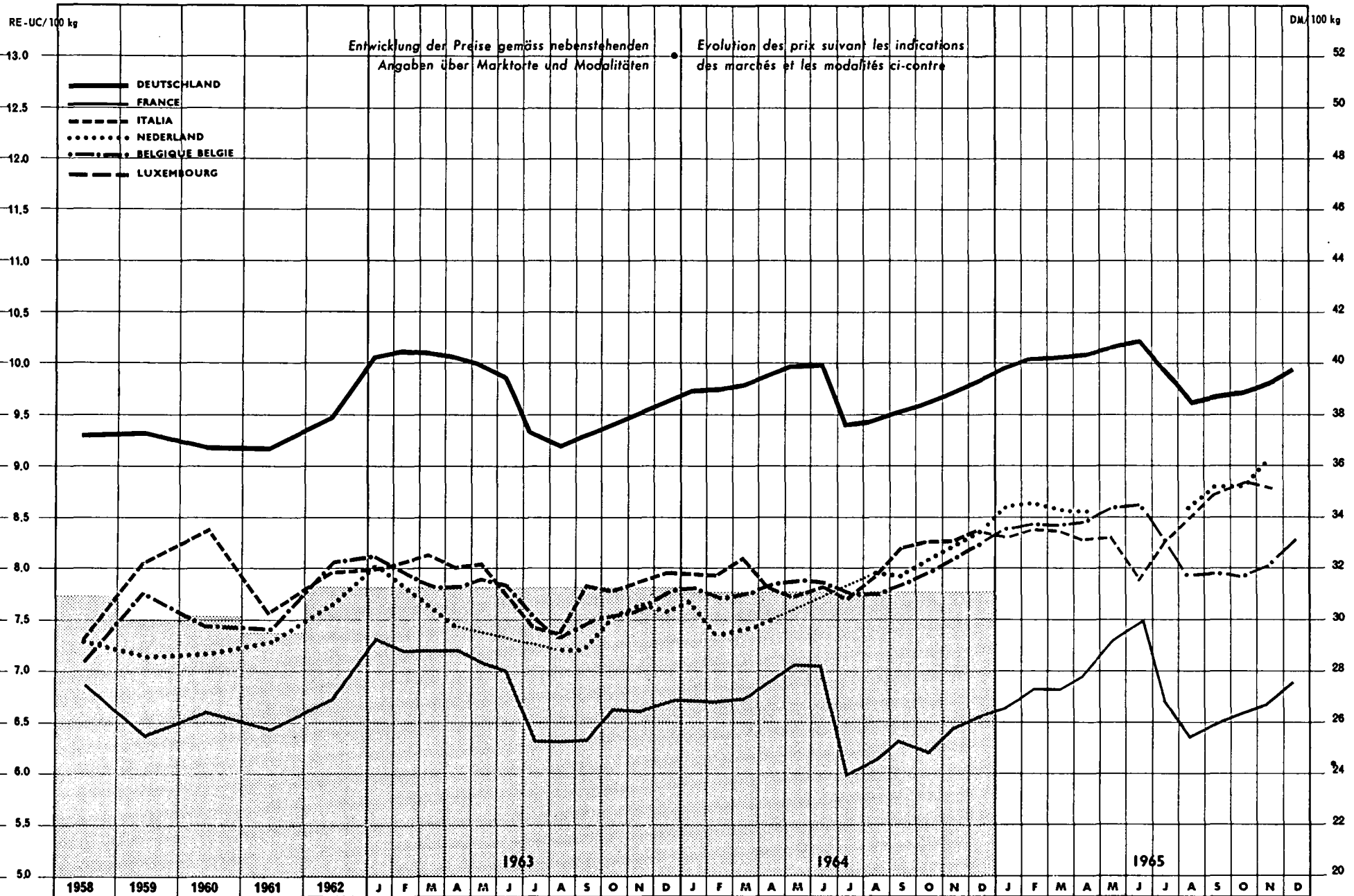
2) Ab 1.8.1962: geschätzter Preis durch Berechnung des gewonnenen Durchschnitts der in 25 ausgewählten Departements am Monatsende festgestellten Preise. Ab 1.7.1963: gewogener Durchschnitt der in 30 Departements in der Monatsmitte festgestellten Preise. Abgaben und Kosten zu Lasten des Erzeugers abgezogen (seit 1.8.1962). Die Abgaben können am Wirtschaftsjahresende Gegenstand von Berichtigungen sein und somit Preisrevisionen herbei-

führen. - A partir du 1-8-1962: prix estimé par la moyenne pondérée des prix de la dernière semaine du mois constatés dans les 25 départements-témoins. A partir du 1-7-1963: moyenne pondérée des prix au milieu du mois, constatés dans les 30 départements-témoins. Taxes et frais à charge des producteurs déduits (depuis le 1-8-1962). Ces charges sont susceptibles d'être rectifiées en fin de campagne, ce qui entraînerait une révision des prix.

Quellenverzeichnis auf der letzten Seite - Sources voir la dernière page.

GERSTE ORGE

Erzeugerpreise - Prix à la production



Entwicklung der Preise gemäss nebenstehenden
Angaben über Markorte und Modalitäten

Evolution des prix suivant les indications
des marchés et les modalités ci-contre



EWG: Die Wägung ist proportional zur Erzeugung jedes Jahres


CEE: La pondération est proportionnelle à la production de chaque année.

GERSTE (Erzeugerpreise) - ORGE (Prix à la production)

Land Pays	Preisführungen Détails concernant les prix	Quelle - Source	Année Jahr - Année	Preise - Prix / 100 kg / Nationale Währung - Monnaie nationale													
				Ø Wj 1)	Ø K1	J	F	M	A	M	J	J	A	S	O	N	D
B.R. DEUTSCHL.	ERZEUGERPREIS frei Verladestation, Durchschnitts- qualität	02	1963	36,74	38,94	40,47	40,64	40,52	40,30	40,07	39,49	37,33	36,84	37,25	37,72	38,14	38,47
			1964	39,08	38,38	38,98	39,09	39,26	39,49	39,99	40,02	37,73	37,86	38,22	38,53	38,92	39,30
			1965	38,45	39,75	39,81	40,13	40,25	40,32	40,66	40,86	39,86	38,35	38,63	38,93	39,34	39,81
FRANCE	PRIX A LA PRODUCTION ²⁾ pour une qualité standard	11	1963	35,33	33,84	36,31	35,72	35,70	35,73	35,17	34,63	31,38	31,36	31,39	32,88	32,75	33,02
			1964	33,07	32,52	33,27	33,25	33,42	34,28	34,92	34,87	29,64	30,22	31,26	30,77	31,01	32,43
			1965	32,83	33,60	32,80	33,74	33,75	34,44	36,00	36,97	32,86	31,34	32,06	32,35	32,77	34,08
ITALIA	PREZZI MEDI NAZIONALI ³⁾ alle produzioni quotati nelle piazze di 8 provincie	21	1963	5 017	4 934	5 006	5 050	5 106	5 021	5 048	4 845	4 661	4 617	4 835	4 874	4 913	4 972
			1964	4 908	4 994	4 980	4 980	5 060	4 889	4 838	4 855	4 770	4 856	5 054	5 166	5 157	5 238
			1965	5 097		5 193	5 238	5 225	5 175	5 175	4 925	5 173	5 278	5 450	5 524	5 488	
NEDERLAND	TELESPRIJZEN ⁴⁾ (af boerdarij) doorsneekwaliteit op basis 17% vocht	31	1963	27,75	27,50	29,20	28,40	27,65	27,05	.	.	.	27,05	27,05	27,60	27,80	27,50
			1964	27,25	28,70	27,85	26,65	26,85	27,25	.	.	.	28,75	28,75	29,25	29,75	30,25
			1965	29,45		30,05	31,30	31,00	31,05	.	.	.	31,05	31,80	31,95	32,70	
BELGIQUE BELGIË	PRIX A LA PRODUCTION ⁵⁾ dans les régions suivant les 5 marchés régulateurs du pays	41	1963	395,2	387,3	407,6	400,3	393,3	391,5	396,0	393,3	377,7	367,5	373,9	387,1	360,2	387,6
			1964	385,2	394,3	392,0	387,0	387,6	393,3	394,4	393,7	388,9	388,1	391,9	397,6	404,5	412,4
			1965	410,8	413,6	419,8	421,3	420,8	423,2	429,4	431,4	415,0	395,0	396,7	394,5	401,6	414,3
LUXEMB.			1963														
			1964														
			1965														

Preise - Prix / DM/100 kg

Land Pays	Preisführungen Détails concernant les prix	Quelle - Source	Année Jahr - Année	Preise - Prix / DM/100 kg													
				Ø Wj 1)	Ø K1	J	F	M	A	M	J	J	A	S	O	N	D
B.R. DEUTSCHL.	ERZEUGERPREIS frei Verladestation, Durchschnitts- qualität	02	1963	36,74	38,94	40,47	40,64	40,52	40,30	40,07	39,49	37,33	36,84	37,25	37,72	38,14	38,47
			1964	39,08	38,38	38,98	39,09	39,26	39,49	39,99	40,02	37,73	37,86	38,22	38,53	38,92	39,30
			1965	38,45	39,75	39,81	40,13	40,25	40,32	40,66	40,86	39,86	38,35	38,63	38,93	39,34	39,81
FRANCE	PRIX A LA PRODUCTION ²⁾ pour une qualité standard	11	1963	28,62	27,42	29,42	28,94	28,92	28,93	28,49	28,06	25,42	25,41	25,43	26,64	26,53	26,75
			1964	26,79	26,35	26,96	26,94	27,08	27,77	28,29	28,25	24,01	24,48	25,33	24,93	25,85	26,27
			1965	26,60	27,22	26,57	27,34	27,34	27,90	29,17	29,95	26,62	25,39	25,98	26,21	26,55	27,61
ITALIA	PREZZI MEDI NAZIONALI ³⁾ alle produzioni quotati nelle piazze di 8 provincie	21	1963	32,11	31,58	32,04	32,32	32,62	32,13	32,29	31,01	29,83	29,55	31,33	31,19	31,44	31,82
			1964	31,41	31,96	31,87	31,87	32,38	31,29	30,96	31,33	30,92	31,74	32,99	33,09	33,10	33,58
			1965	32,62		33,24	33,52	33,44	33,12	33,12	31,52	33,11	33,78	34,88	35,35	35,12	
NEDERLAND	TELESPRIJZEN ⁴⁾ (af boerdarij) doorsneekwaliteit op basis 17% vocht	31	1963	30,66	30,39	32,27	31,38	30,55	29,89	.	.	.	28,89	28,89	30,50	30,72	30,39
			1964	30,11	31,71	30,77	29,40	29,67	30,11	.	.	.	31,77	31,78	32,32	32,87	33,54
			1965	32,54		34,20	34,59	34,25	34,31	.	.	.	34,31	35,14	35,30	36,13	
BELGIQUE BELGIË	PRIX A LA PRODUCTION ⁵⁾ dans les régions suivant les 5 marchés régulateurs du pays	41	1963	31,62	30,98	32,61	32,02	31,46	31,32	31,68	31,46	30,22	29,40	29,91	30,25	30,42	31,01
			1964	30,82	31,54	31,36	30,96	31,01	31,46	31,55	31,50	31,11	31,05	31,35	31,81	32,36	32,99
			1965	32,86	33,09	33,58	33,70	33,67	33,86	34,35	34,51	33,20	31,60	31,74	31,56	32,13	
LUXEMB.			1963														
			1964														
			1965														



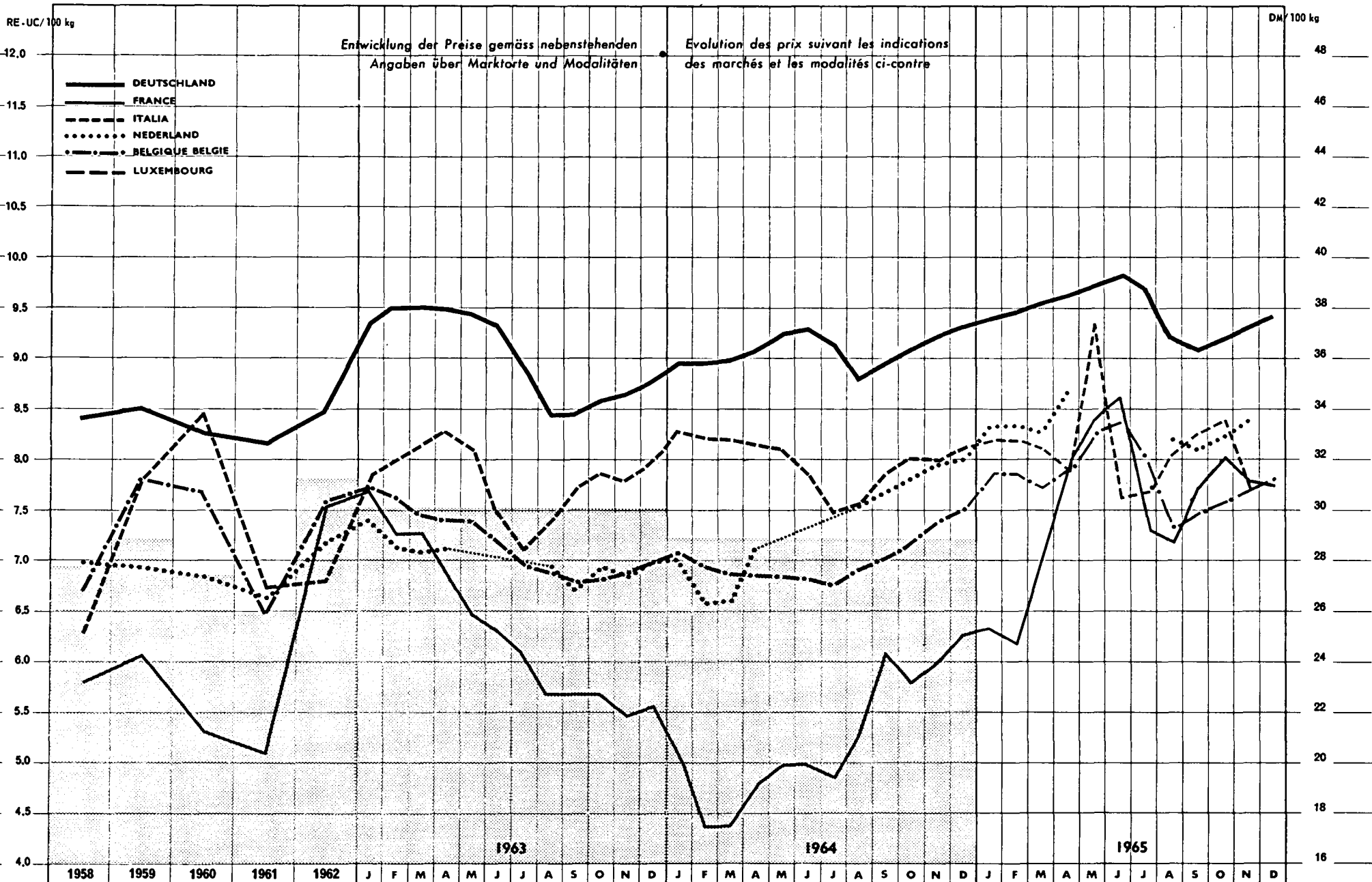
1) Im Juli des Vorjahres beginnend - Commencant en juillet de l'année précédente.
 2) Ab 1.8.1962: geschätzter Preis durch Berechnung des gewogenen Durchschnitts der in 16 ausgewählten Departements am Monatsende festgestellten Preise. Ab 1.7.1963: gewogener Durchschnitt der in 30 Departements in der Monatsmitte festgestellten Preise. Abgaben und Kosten zu Lasten des Erzeugers abgezogen (seit 1.8.1962). Die Abgaben können am Wirtschaftsjahresende Gegenstand von Berichtigungen sein und somit Preisrevisionen herbeiführen. - A partir du 1-8-1962: prix estimé par la moyenne pondérée des prix de la dernière semaine du mois constatés dans les 16 départements-témoins. A partir du 1-7-1963: moyenne pondérée des prix au milieu du mois, constatés dans les 30 départements-témoins. Taxes et frais à charge des producteurs déduits (depuis le 1-8-1962). Ces charges sont susceptibles d'être rectifiées en fin de campagne, ce qui entraînerait une révision des prix.

3) «Orzo vestito».
 4) «Alle gerst».
 5) «Orge d'été».

Quellenverzeichnis auf der letzten Seite - Sources voir la dernière page.

HAFER AVOINE

Erzeugerpreise - Prix à la production



Entwicklung der Preise gemäss nebenstehenden Angaben über Marktorte und Modalitäten

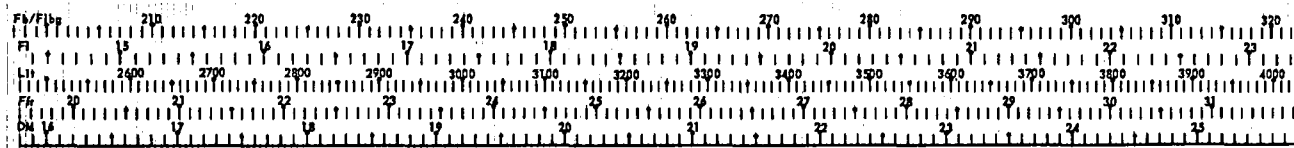
Evolution des prix suivant les indications des marchés et les modalités ci-contre



☐ ENG: Die Wägung ist proportional zur Erzeugung jedes Jahres — ☐ CEE: La pondération est proportionnelle à la production de chaque année.

H A F E R (Erzeugerpreise) - A V O I N E (Prix à la production)

Land Pays	Preiserläuterungen Détails concernant les prix	Quelle - Source	Jahr - Année	Preise - Prix 100 kg / Nationale Währung - Monnaie nationale													
				Ø Wj 1)	Ø K1	J	F	M	A	M	J	J	A	S	O	N	D
B.R. DEUTSCHL.	ERZEUGERPREIS frei Verladestation, Durchschnitts- qualität	02	1963	36,28	35,96	37,51	38,12	38,17	38,08	37,88	37,31	35,75	33,85	33,85	34,37	34,74	35,16
			1964	35,28	36,31	35,81	35,85	35,96	36,37	37,00	37,12	36,48	35,25	35,79	36,36	36,83	37,25
			1965	36,90	37,85	37,58	37,89	38,24	38,53	38,96	39,24	38,64	36,87	36,34	36,79	37,35	37,79
FRANCE	PRIX A LA PRODUCTION pour une qualité standard	11	1963	35,45	31,38	38,00	36,00	36,00	34,00	32,00	32,00	30,00	28,00	28,00	28,00	27,00	27,50
			1964	25,75	25,79	25,00	21,50	21,50	23,50	24,50	24,50	24,00	26,00	30,00	28,50	29,50	31,00
			1965	32,46	37,17	31,50	30,50	35,00	39,50	41,50	42,50	36,00	35,25	38,00	39,50	38,50	38,25
ITALIA	PREZZI MEDI NAZIONALI alla produzione quotati nelle piazze di 8 provincie	21	1963	4 709	4 698	4 894	5 011	5 100	5 180	5 066	4 675	4 450	4 614	4 827	4 913	4 868	4 991
			1964	4 927	4 983	5 184	5 142	5 129	5 090	5 071	4 920	4 684	4 728	4 904	5 025	5 006	5 075
			1965	4 955		5 200	5 184	5 131	5 083	5 850	4 758	4 823	5 010	5 158	5 244	4 531	
NEDERLAND	TELESPRIJZEN (af boerderij) doorsneekwaliteit op basis 16% vocht	31	1963	25,90	25,46	26,90	25,90	25,70	25,85	.	.	.	25,20	24,30	25,15	24,80	25,30
			1964	24,70	26,65	25,35	23,80	23,90	25,70	.	.	.	27,20	27,80	28,30	28,75	28,95
			1965	28,60		30,00	30,10	29,70	30,90	.	.	.	29,75	29,35	29,80	30,35	
BELGIQUE BELGIE	PRIX A LA PRODUCTION dans les régions suivant les 5 marchés régulateurs du pays	41	1963	369,0	359,8	387,6	382,9	373,0	372,0	371,0	360,5	348,1	345,8	340,7	342,0	344,8	349,8
			1964	345,2	351,2	354,5	347,3	342,9	342,9	342,5	341,2	339,1	347,3	351,0	358,2	368,3	379,3
			1965	378,8	391,2	393,8	393,0	387,0	397,1	412,6	418,9	400,0	365,0	374,8	379,2	383,8	389,5
LUXEMB.			1963														
			1964														
			1965														
Preise - Prix / DM/100 kg																	
B.R. DEUTSCHL.	ERZEUGERPREIS frei Verladestation, Durchschnitts- qualität	02	1963	36,28	35,96	37,51	38,12	38,17	38,08	37,88	37,31	35,75	33,85	33,85	34,37	34,74	35,16
			1964	35,28	36,31	35,81	35,85	35,96	36,37	37,00	37,12	36,48	35,25	35,79	36,36	36,83	37,25
			1965	36,90	37,85	37,58	37,89	38,24	38,53	38,96	39,24	38,64	36,87	36,34	36,79	37,35	37,79
FRANCE	PRIX A LA PRODUCTION pour une qualité standard	11	1963	28,72	25,42	30,79	29,17	29,17	27,55	25,93	25,93	24,31	22,69	22,69	22,69	21,88	22,28
			1964	20,86	20,90	20,26	17,42	17,42	19,04	19,85	19,85	19,44	21,07	24,31	23,09	23,90	25,12
			1965	26,30	30,11	25,52	24,71	28,36	32,00	33,62	34,43	29,17	28,56	30,79	32,00	31,19	30,99
ITALIA	PREZZI MEDI NAZIONALI alla produzione quotati nelle piazze di 8 provincie	21	1963	30,14	31,35	31,32	32,07	32,64	33,15	32,42	29,92	28,48	29,53	30,89	31,44	31,16	31,94
			1964	31,53	31,88	33,18	32,91	32,83	32,58	32,45	31,49	29,98	30,26	31,38	32,07	31,96	32,39
			1965	31,71		33,28	33,05	32,84	32,53	37,44	30,45	30,87	32,06	33,01	33,56	29,00	
NEDERLAND	TELESPRIJZEN (af boerderij) doorsneekwaliteit op basis 16% vocht	31	1963	28,62	28,13	28,72	28,62	28,40	28,56	.	.	.	27,85	26,85	27,79	27,40	27,96
			1964	27,29	29,45	28,01	26,30	26,41	28,40	.	.	.	30,06	30,72	31,27	31,77	31,99
			1965	31,60		33,15	33,26	32,82	34,14	.	.	.	32,87	32,43	32,93	33,54	
BELGIQUE BELGIE	PRIX A LA PRODUCTION dans les régions suivant les 5 marchés régulateurs du pays	41	1963	29,52	28,78	31,01	30,63	29,84	29,76	29,68	28,84	27,85	27,66	27,26	27,36	27,58	27,98
			1964	27,62	28,10	28,36	27,78	27,43	27,43	27,40	27,30	27,13	27,78	28,08	28,66	29,50	30,34
			1965	30,30	31,30	31,50	31,44	30,96	31,76	33,01	33,51	32,00	29,20	29,98	30,34	30,70	31,18
LUXEMB.			1963														
			1964														
			1965														

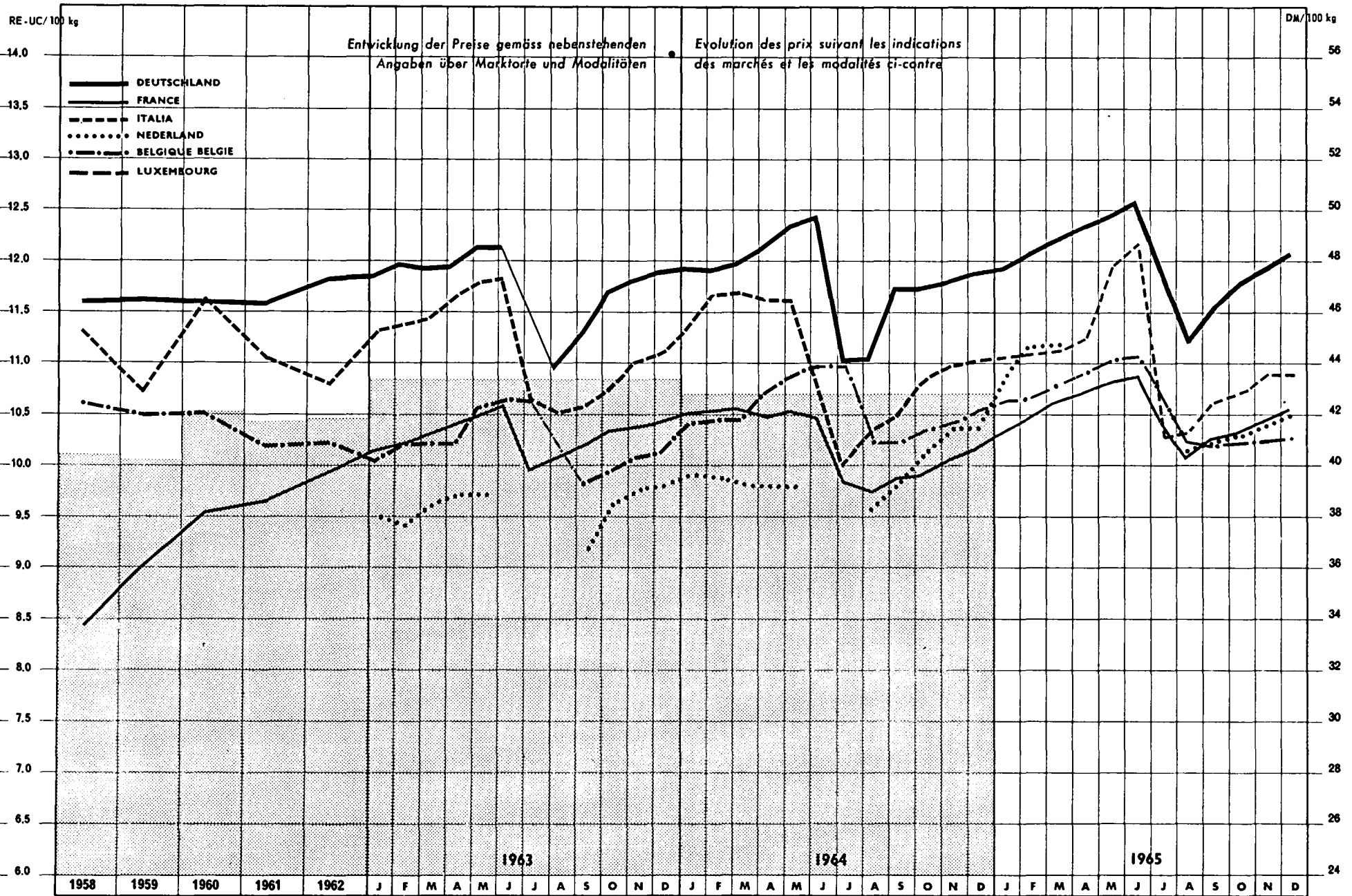


1) Im Juli des Vorjahres beginnend - Commençant en juillet de l'année précédente.

Quellenverzeichnis auf der letzten Seite - Sources voir la dernière page.

WEICHWEIZEN BLE TENDRE

Großhandelspreise - Prix de gros

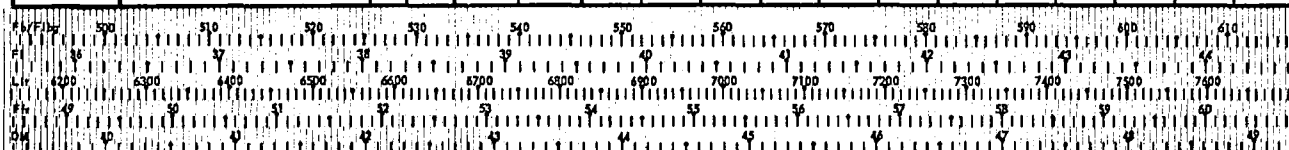


EWG: Die Wägung ist proportional zur Erzeugung jedes Jahres

CEE: La pondération est proportionnelle à la production de chaque année.

WEICHWEIZEN (Großhandelspreise) - BLE TENDRE (Prix de gros)

Land Pays	Preiserklärungen Détails concernant les prix	Quelle - Source	Jahr - Année	Preise - Prix / 100 kg / Nationale Währung - Monnaie nationale															
				Ø W ₁ 1)		Ø K ₁													
				Ø W ₁ 1)	Ø K ₁	J	F	M	A	M	J	J	A	S	O	N	D		
B.R. DEUTSCHL.	GROSSHANDELSABGABEPREIS Dortmund	05	1963		47,15	47,45	47,90	47,75	47,85	48,50	48,50	-	43,95	45,20	46,85	47,25	47,40		
			1964	47,02	47,10	47,70	47,65	47,90	48,55	49,30	49,70	44,10	44,20	44,90	46,90	47,10	47,45		
			1965	47,40	48,07	47,70	48,30	48,80	49,45	49,85	50,40	-	44,90	46,10	47,15	47,80	48,30		
FRANCE	« PRIX DE RETROCESSION » 2) (prix de gros) départ organisme stockeur (ONIC) pour le pays entier - 2me quinzaine du mois -	11	1963	50,24	50,90	50,14	50,51	50,96	51,38	51,81	52,35	49,35	49,84	50,46	51,09	51,31	51,48		
			1964	51,27	50,51	51,84	52,10	52,17	51,82	52,03	51,73	48,66	48,25	48,80	48,96	49,62	50,17		
			1965	51,64	51,60	51,04	51,68	52,44	52,92	53,36	53,79	51,38	49,73	50,89	51,00	51,57	52,02		
ITALIA	PREZZI ALL'INGROSSO per wagone o autocarro e sistema completi base Milano	21	1963	6 935	6 978	7 055	7 125	7 150	7 275	7 355	7 375	6 675	6 583	6 610	6 715	6 885	6 935		
			1964	6 923	6 868	7 075	7 288	7 300	7 260	6 975	(6 775)	6 250	6 450	6 550	6 763	6 856	6 875		
			1965	6 884	6 888	6 900	6 925	6 945	7 031	7 463	7 600	6 425	6 463	6 630	6 675	6 800	6 800		
NEDERLAND	GROOTHANDELSPRIJZEN Noteringen Rotterdamse beurs	31	1963		34,79	34,50	34,10	34,90	35,20	35,20	.	.	.	33,35	34,85	35,45	35,60		
			1964	35,28	36,06	36,00	35,80	35,50	35,50	.	.	34,65	35,55	36,05	37,50	37,95			
			1965	37,84	38,38	39,50	40,45	40,50	-	-	-	-	36,05	37,00	37,30	37,60	38,00		
BELGIQUE BELGIE	PRIX DE GROS départ négoce, moyenne de cinq bourses	41	1963	509,5	513,4	503,3	511,4	511,2	523,7	528,8	532,6	533,0	.	491,8	497,2	504,0	510,5		
			1964	521,0	527,3	520,6	522,6	522,6	536,1	544,4	548,2	548,0	511,0	511,4	515,6	520,7	526,9		
			1965	532,7	528,5	530,2	536,6	541,4	545,3	550,8	553,2	-	509,8	510,4	511,3	511,5	511,6		
LUXEMB.			1963																
			1964																
			1965																
Preise - Prix / DM/100 kg																			
B.R. DEUTSCHL.	GROSSHANDELSABGABEPREIS Dortmund	05	1963		47,15	47,45	47,90	47,75	47,85	48,50	48,50	-	43,95	45,20	46,85	47,25	47,40		
			1964	47,02	47,10	47,70	47,65	47,90	48,55	49,30	49,70	44,10	44,20	44,90	46,90	47,10	47,45		
			1965	47,40	48,07	47,70	48,30	48,80	49,45	49,85	50,40	-	44,90	46,10	47,15	47,80	48,30		
FRANCE	« PRIX DE RETROCESSION » 2) (prix de gros) départ organisme stockeur (ONIC) pour le pays entier - 2me quinzaine du mois -	11	1963	40,70	41,23	40,62	40,97	41,29	41,63	41,98	42,41	39,98	40,38	40,88	41,39	41,57	41,71		
			1964	41,54	40,92	42,00	42,21	42,27	41,98	42,15	41,91	39,42	39,09	39,54	39,67	40,20	40,65		
			1965	41,84	41,97	41,35	41,87	42,49	42,88	43,23	43,58	41,63	40,29	41,07	41,32	41,78	42,14		
ITALIA	PREZZI ALL'INGROSSO per wagone o autocarro e sistema completi base Milano	21	1963	44,38	44,66	45,15	45,60	45,76	46,56	47,07	47,20	42,72	42,13	42,30	42,98	44,06	44,38		
			1964	44,31	43,96	45,28	46,64	46,72	46,46	44,64	43,36	40,00	41,28	41,92	43,28	43,88	44,00		
			1965	44,06	44,08	44,16	44,32	44,45	45,00	47,76	48,64	41,12	41,36	42,43	42,72	43,52	43,52		
NEDERLAND	GROOTHANDELSPRIJZEN Noteringen Rotterdamse beurs	31	1963		38,44	38,12	37,68	38,56	38,89	38,89	.	.	.	36,85	38,51	39,17	39,34		
			1964	38,98	39,85	39,78	39,56	39,23	39,23	39,23	.	.	38,29	39,28	40,50	41,44	41,93		
			1965	41,81	42,41	43,65	44,70	44,75	-	-	-	-	40,50	40,88	41,22	41,55	41,99		
BELGIQUE BELGIE	PRIX DE GROS départ négoce, moyenne de cinq bourses	41	1963	40,8	41,07	40,26	40,91	40,90	41,90	42,30	42,61	42,64	-	39,34	39,78	40,32	40,84		
			1964	41,7	42,18	41,85	41,81	41,81	42,89	43,55	43,86	43,84	40,9	40,9	41,3	41,7	42,15		
			1965	42,62	42,28	42,42	42,93	43,31	43,70	44,06	44,26	-	40,78	40,83	40,90	40,92	40,93		
LUXEMB.			1963																
			1964																
			1965																



1) Im Juli des Vorjahres beginnend - Commencant en juillet de l'année précédente.

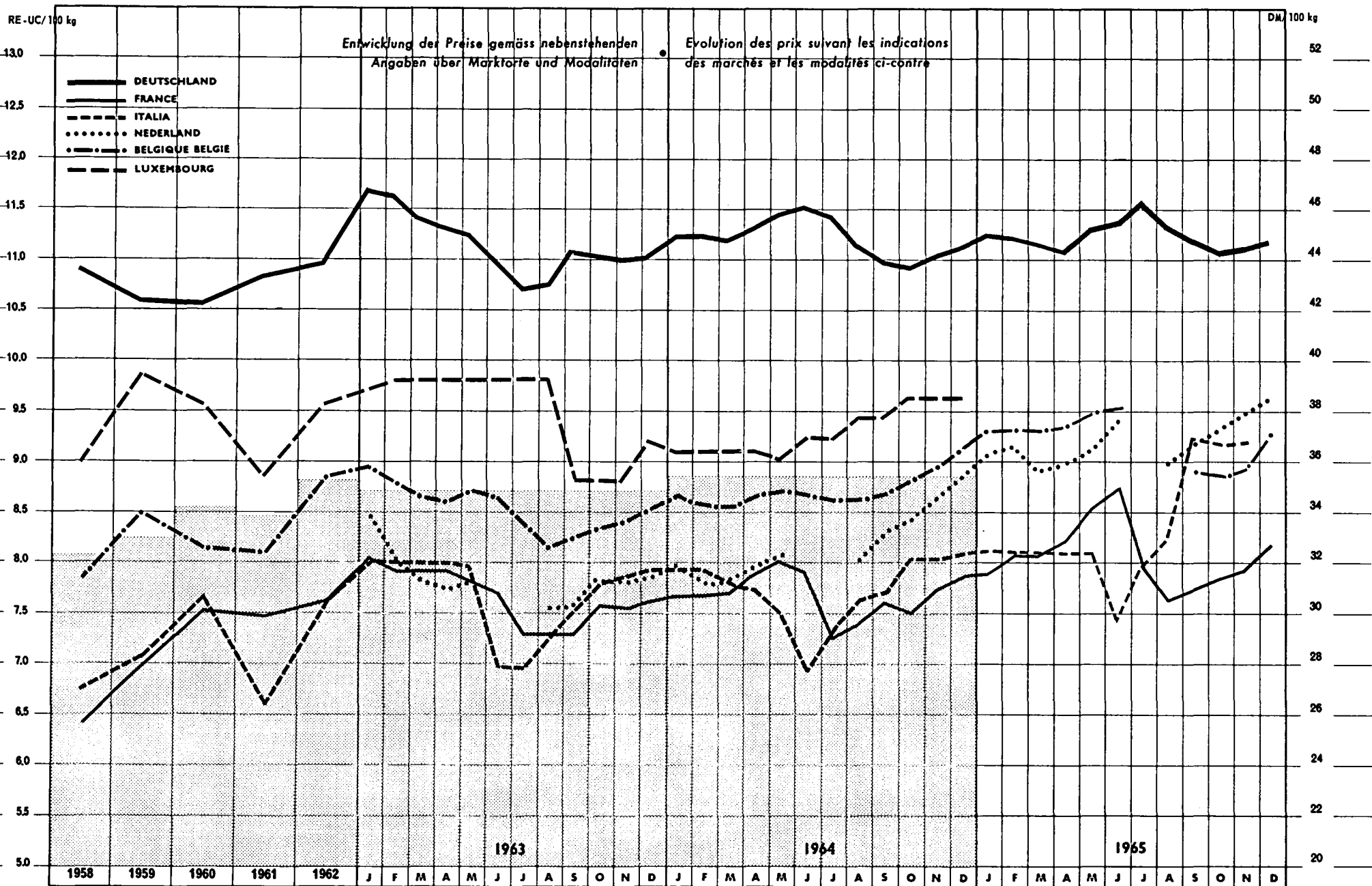
2) Ab 1.8.1962: gewogener Durchschnitt der in der letzten Monatswoche in 25 ausgewählten Departements festgestellten Preise. Ab 1.7.1963: gewogener Durchschnitt der in 30 Departements in der Monatsmitte festgestellten Preise. Abgaben und Kosten zu Lasten des Käufers hinzugezählt (seit 1.8.1962). Die Abgaben können am Wirtschaftsjahresende Gegenstand von Berichtigungen sein und damit Preisrevisionen herbeiführen. - A partir du 1-8-1962: moyenne

pondérée des prix de la dernière semaine du mois, constatés dans les 25 départements-témoins. A partir du 1-7-1963: moyenne pondérée des prix au milieu du mois, constatés dans les 30 départements-témoins. Prix majorés des taxes et frais à charge des acheteurs (depuis le 1-8-1962). Ces charges sont susceptibles d'être rectifiées en fin de campagne, ce qui entraînerait une révision des prix.

Quellenverzeichnis auf der letzten Seite - Sources voir la dernière page.

GERSTE ORGE

Großhandelspreise - Prix de gros



Entwicklung der Preise gemäss nebenstehenden Angaben über Marktorte und Modalitäten

Evolution des prix suivant les indications des marchés et les modalités ci-contre

- DEUTSCHLAND
- - - FRANCE
- - - ITALIA
- NEDERLAND
- · - · BELGIQUE BELGIE
- - - LUXEMBOURG

◻ EWG: Die Wägung ist proportional zur Erzeugung jedes Jahres — ◻ CEE: La pondération est proportionnelle à la production de chaque année.

GERSTE (Großhandelspreise) - ORGE (Prix de gros)

Land Pays	Preisführungen Détails concernant les prix	Quelle - Source	Jahr - Année	Preise - Prix / 100 kg / Nationale Währung - Monnaie nationale													
				Ø Wj 1)	Ø KJ	J	F	M	A	M	J	J	A	S	O	N	D
B.R. DEUTSCHL.	GROSSHANDELSABGABEPREIS Dortmund «Auslandsgerste»	05	1963	45,27	44,58	46,70	46,50	45,55	45,25	44,95	43,80	42,85	43,00	44,30	44,05	43,90	44,05
			1964	44,42	44,70	44,80	44,80	44,80	45,10	45,65	45,95	45,35	44,40	43,75	43,55	44,00	44,25
			1965	44,50	44,82	44,80	44,75	44,50	44,20	45,10	45,35	46,35	45,15	44,65	44,10	44,30	44,60
FRANCE	«PRIX DE RETROCESSION» 2) (prix de gros) départ organisme stockeur (ONIC) pour le pays entier - 2me quinzaine du mois -	11	1963	38,74	37,82	39,71	39,12	39,10	39,13	38,57	38,03	35,95	35,93	35,96	37,45	37,32	37,59
			1964	37,59	37,83	37,84	37,82	37,99	38,85	39,49	38,94	35,77	36,35	37,39	36,90	38,04	38,56
			1965	38,96	39,73	38,93	39,87	39,88	40,57	42,13	43,10	39,00	37,48	38,20	38,49	38,91	40,22
ITALIA	PREZZI ALL'INGROSSO «Orzo vestito» Foggia	21	1963	4 861	4 805	5 000	5 000	5 000	5 000	4 870	4 363	4 350	4 538	4 700	4 870	4 913	4 950
			1964	4 741	4 813	4 950	4 950	4 850	4 820	4 675	4 325	4 590	4 750	4 810	5 000	5 000	5 030
			1965	4 923		5 050	5 050	5 050	5 050	4 650	4 938	5 125	5 770	5 788	5 725		
NEDERLAND	GROOTHANDELSPRIJZEN «Zomergerst» Noteringen Rotterdamse beurs	31	1963		28,38	30,70	29,05	28,30	28,00	28,25	-	-	27,25	27,20	28,40	28,28	28,40
			1964	28,26	29,60	28,90	28,10	28,20	28,80	29,15	-	-	28,95	30,05	30,55	31,25	32,00
			1965	31,82	33,22	32,70	33,00	32,20	32,40	32,95	34,00		32,35	33,20	33,55	34,30	34,75
BELGIQUE BELGIE	PRIX DE GROS «Orge d'été» départ négoce, moyenne de cinq bourses	41	1963	434,8	427,2	448,0	440,3	433,8	430,4	436,0	433,2	419,5	406,9	412,8	417,3	420,8	427,1
			1964	424,5	435,1	432,8	427,9	427,2	433,3	435,0	433,2	431,0	429,7	432,8	438,8	444,5	454,6
			1965	453,1	459,8	463,1	464,3	463,2	466,3	473,6	475,2	-	-	443,0	440,8	446,0	462,0
LUXEMB.	PRIX DEPART NEGOCE à l'utilisateur «Orge 2ème qualité»	50	1963	483,3	473	490	490	490	490	490	490	490	490	440	440	440	480
			1964	457,5		455	455	455	455	450	460	460	470	470	480	480	480
			1965														

Preise - Prix / DM/100 kg

B.R. DEUTSCHL.	GROSSHANDELSABGABEPREIS Dortmund «Auslandsgerste»	05	1963	45,27	44,58	46,70	46,50	45,55	45,25	44,95	43,80	42,85	43,00	44,30	44,05	43,90	44,05
			1964	44,42	44,70	44,80	44,80	44,80	45,10	45,65	45,95	45,35	44,40	43,75	43,55	44,00	44,25
			1965	44,50	44,82	44,80	44,75	44,50	44,20	45,10	45,35	46,35	45,15	44,65	44,10	44,30	44,60
FRANCE	«PRIX DE RETROCESSION» 2) (prix de gros) départ organisme stockeur (ONIC) pour le pays entier - 2me quinzaine du mois -	11	1963	31,39	30,84	32,17	31,70	31,89	31,70	31,25	30,81	29,13	29,11	29,13	30,34	30,24	30,46
			1964	30,46	30,65	30,66	30,64	30,78	31,48	31,99	31,55	28,98	29,45	30,29	29,90	30,82	31,24
			1965	31,57	32,19	31,54	32,30	32,31	32,87	34,13	34,92	31,60	30,37	30,95	31,18	31,52	32,52
ITALIA	PREZZI ALL'INGROSSO «Orzo vestito» Foggia	21	1963	31,11	30,75	32,00	32,00	32,00	32,00	31,81	27,92	27,84	29,04	30,08	31,17	31,44	31,68
			1964	30,34	30,80	31,68	31,68	31,04	30,85	29,92	27,68	29,38	30,40	30,78	32,00	32,00	32,19
			1965	31,51		32,32	32,32	32,32	32,32	32,32	29,76	31,60	32,40	36,93	36,48	36,64	
NEDERLAND	GROOTHANDELSPRIJZEN «Zomergerst» Noteringen Rotterdamse beurs	31	1963		31,36	33,92	32,10	31,27	30,94	31,22	-	-	30,11	30,06	31,38	31,16	31,38
			1964	31,23	32,71	31,93	31,05	31,16	31,82	32,21	-	-	31,99	33,20	33,76	34,53	35,36
			1965	35,16	36,71	36,13	36,46	35,58	35,80	36,41	37,57	-	35,75	36,69	34,07	37,90	38,40
BELGIQUE BELGIE	PRIX DE GROS «Orge d'été» départ négoce, moyenne de cinq bourses	41	1963	34,8	34,18	35,84	35,22	34,70	34,43	34,88	34,66	33,56	32,55	33,02	33,38	33,66	34,17
			1964	34,00	34,81	34,62	34,23	34,18	34,66	34,80	34,66	34,48	34,4	34,8	35,1	35,6	36,4
			1965	36,25	36,78	37,05	37,14	37,06	37,30	37,89	38,02	-	-	35,44	35,26	35,68	36,96
LUXEMB.	PRIX DEPART NEGOCE à l'utilisateur «Orge 2ème qualité»	50	1963	38,67	37,8	36,80	39,2	39,2	39,2	39,2	39,2	39,2	39,2	35,2	35,2	35,2	36,8
			1964	36,60		36,40	36,40	36,40	36,40	36,00	36,80	36,80	37,60	37,60	38,40	38,40	38,40
			1965														

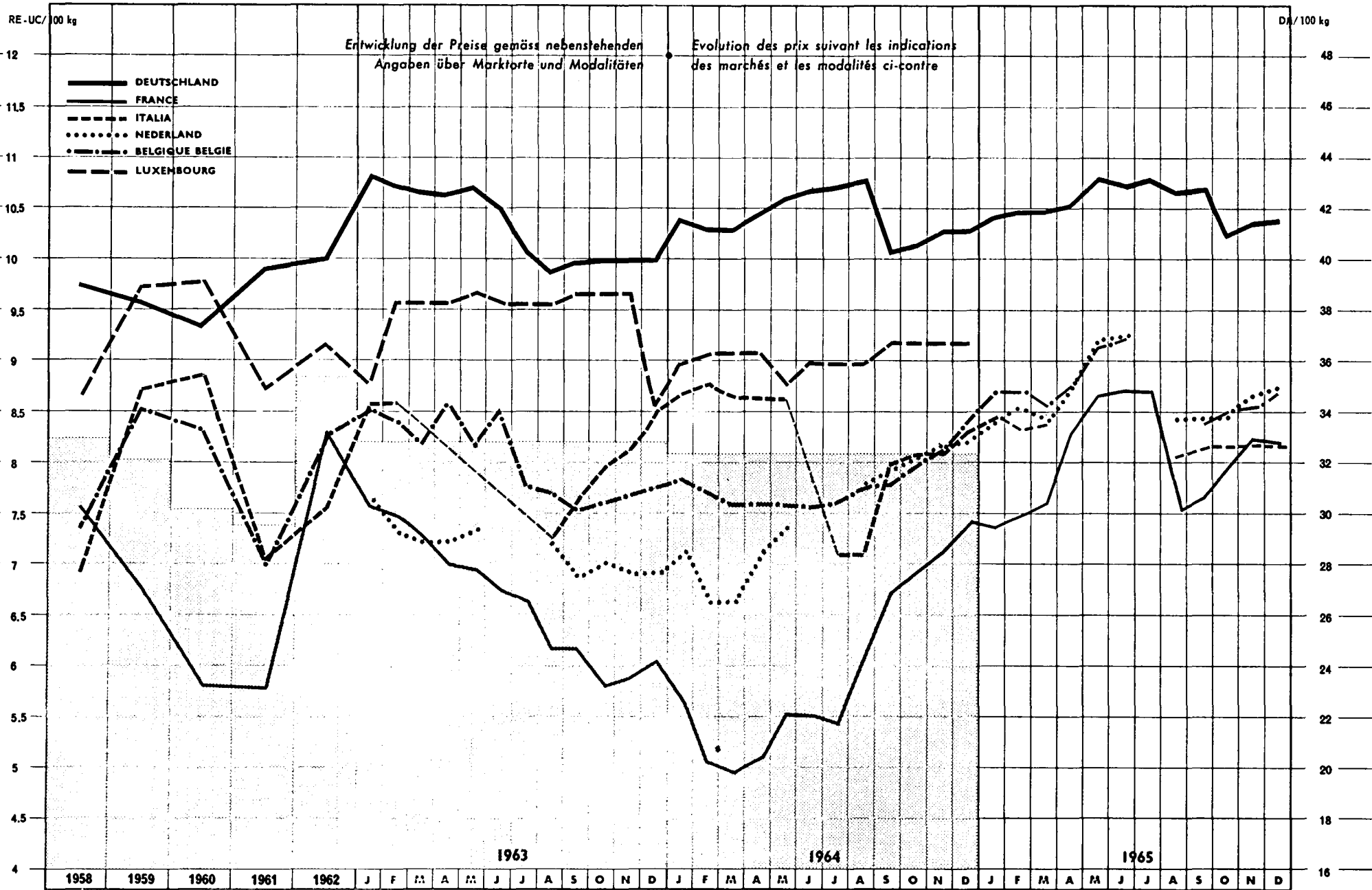


1) Im Juli des Vorjahres beginnend. - Commençant en juillet de l'année précédente.
 2) Ab 1.8.1962: gewogener Durchschnitt der in der letzten Monatswoche in 16 ausgewählten Departements festgestellten Preise. Ab 1.7.1963: gewogener Durchschnitt der in 30 Departements in der Monatsmitte festgestellten Preise. Abgaben und Kosten zu Lasten des Käufers hinzugezählt (seit 1.8.1962). Die Abgaben können am Wirtschaftsjahresende Gegenstand von Berichtigungen sein und damit Preisrevisionen herbeiführen. - A partir du 1-8-1962: moyenne

pondérée des prix de la dernière semaine du mois, constatés dans les 16 départements-témoins. A partir du 1-7-1963: moyenne pondérée des prix au milieu du mois, constatés dans les 30 départements-témoins. Prix majorés des taxes et frais à charge des acheteurs (depuis le 1-8-1962). Ces charges sont susceptibles d'être rectifiées en fin de campagne, ce qui entraînerait une révision des prix.
 Quellenverzeichnis auf der letzten Seite - Sources voir la dernière page.

HAFER AVOINE

Großhandelspreise - Prix de gros



EWG: Die Wägung ist proportional zur Erzeugung jedes Jahres




CEE: La pondération est proportionnelle à la production de chaque année.

H A FER (Großhandelspreise) - AVOINE (Prix de gros)


Land Pays	Preiserläuterungen Détails concernant les prix	Quelle - Source Jahr - Année	Preise - Prix / 100 kg - Nationale Währung - Monnaie nationale														
			(1 Wj 1)	Ø K1	J	F	M	A	M	J	J	A	S	O	N	D	
			B.R. DEUTSCHL.	GROSSHANDELSABGABEPREIS «Auslandshafen» Dortmund	05	1963	42,41	41,54	43,40	43,00	42,75	42,80	42,90	42,05	40,45	39,60	40,00
FRANCE	PRIX DE MARCHÉ Avoine blanche/jaune 50-51 kg/hl Amiens - 1.8.64 - Dép. Somme	12	1963	36,23	32,96	37,56	37,07	36,10	34,75	34,50	33,50	32,94	30,58	30,60	28,78	29,23	29,94
ITALIA	PREZZI ALL'INGROSSO per vagone o autocarro o sistema completi base Milano	22	1963	5 069	5 078	5 380	5 400	-	-	-	-	-	4 560	4 791	4 995	5 097	5 323
NEDERLAND	GROOTHANDELSPRIJZEN Noteringen Rotterdamse beurs	31	1963		26,00	27,75	26,45	26,20	26,25	26,70	-	-	26,25	24,85	25,40	25,05	25,10
BELGIQUE BELGIE	PRIX DE GROS, départ négoce, moyenne de cinq bourses	41	1963	412,9	404,1	428,3	422,9	412,2	431,6	411,0	427,4	390,3	387,6	379,2	382,8	385,8	389,7
LUXEMB.	PRIX DEPART NEGOCE à l'utilisateur «Avoine 2ème qualité»	50	1963	455	455	440	480	480	480	485	480	480	480	410	410	410	430

Preise - Prix / DM/100 kg																	
B.R. DEUTSCHL.	GROSSHANDELSABGABEPREIS «Auslandshafen» Dortmund	05	1963	42,41	41,54	43,40	43,00	42,75	42,80	42,90	42,05	40,45	39,60	40,00	40,50	40,50	40,70
FRANCE	PRIX DE MARCHÉ Avoine blanche/jaune 50-51 kg/hl Amiens - 1.8.64 - Dép. Somme	12	1963	29,35	26,70	30,43	30,03	29,25	28,15	27,95	27,14	26,69	24,78	24,79	23,32	23,68	24,26
ITALIA	PREZZI ALL'INGROSSO per vagone o autocarro o sistema completi base Milano	22	1963	32,44	32,50	34,43	34,56	-	-	-	-	-	29,18	30,66	31,97	32,62	34,07
NEDERLAND	GROOTHANDELSPRIJZEN Noteringen Rotterdamse beurs	31	1963		28,73	30,66	29,23	28,95	29,01	29,50	-	-	29,01	27,46	28,07	27,68	27,73
BELGIQUE BELGIE	PRIX DE GROS, départ négoce, moyenne de cinq bourses	41	1963	33,0	32,33	34,26	33,83	32,98	34,53	32,98	34,19	31,22	31,01	30,34	30,62	30,88	31,18
LUXEMB.	PRIX DEPART NEGOCE à l'utilisateur «Avoine 2ème qualité»	50	1963	37,20	36,40	35,20	38,40	38,40	38,40	38,80	38,40	38,40	38,40	32,80	32,80	32,80	34,40



1) Im Juli des Vorjahres beginnend - Commencant en juillet de l'année précédente.

Quellenverzeichnis auf der letzten Seite - Sources voir la dernière page.




KARTOFFELN - POMMES DE TERRE

Land Pays	Preisverläufe Détails concernant les prix	Quelle - Source	Jahr - Année	Preise - Prix / 100 kg / Nationale Währung - Monnaie nationale													
				Ø Wj 1)	Ø K1	J	F	M	A	M	J	J	A	S	O	N	D
B.R. DEUTSCHL.	Frei Verladestation, runde Sorten Hamburg	03	1963	12,96	11,56	13,30	14,60	14,75	13,90	10,80	.	12,70	10,05	9,45	8,90	8,80	9,90
			1964	10,03	12,39	11,75	10,50	9,55	9,30	9,40	.	14,20	14,20	13,10	14,20	14,85	15,20
			1965	14,6		15,70	15,15	15,05
FRANCE	PRIX DE GROS 2) « Bintje norme 1 » Halles Centrales de Paris	11	1963	34,95	26,45	29,00	31,00	33,00	32,00	59,08	19,00	10,50	15,83	20,00	22,00	22,00	24,00
			1964	22,84	28,65	22,17	21,00	20,00	22,00	51,50	23,08	32,00	32,00	30,00	30,00	30,00	30,00
			1965	36,12	37,64	32,00	30,00	35,00	42,17	75,06	35,25	51,17	33,00	29,00	28,67	29,00	31,33
ITALIA	PREZZI ALL'INGROSSO « Patate » Torino	21	1963	5 035	4 192	6 000	6 750	5 500	5 500	5 250	4 375	4 500	2 380	2 550	2 500	2 500	2 500
			1964	2 552	3 262	2 575	2 620	2 500	2 350	2 000	1 650	4 525	3 500	4 300	4 250	4 175	4 700
			1965	4 354		4 125	4 625	5 400	3 900	4 500	4 250	4 400	3 500	4 540	4 375	7 143	
NEDERLAND	BEURSPRIJS « Kleiaardappelen Bintje 35 mm » Rotterdamse Aardappelbeurs hoogste notering	31	1963	15,29	15,58	17,63	19,50	19,63	18,40	16,75	.	.	.	11,88	11,19	12,56	12,69
			1964	11,05	10,61	12,19	9,38	9,15	10,44	10,00	.	.	.	11,63	10,56	11,10	11,00
			1965	13,05	15,41	11,00	11,00	11,95	16,50	22,70	.	.	.	14,50	15,69	16,88	18,44
BELGIQUE BELGIE	PRIX AUX PRODUCTEURS relevés sur les 2 marchés régulateurs du pays	41	1963	167,2	146,9	189,1	210,3	214,6	171,8	115,3	146,8	98,8	85,3	106,2	139,2	141,1	144,5
			1964	119,6	112,6	138,1	95,3	109,1	123,8	116,5	137,2	120,3	90,2	96,3	98,4	112,0	114,4
			1965	141,2	170,3	138,0	131,9	130,7	161,5	255,6	245,1	130,0	109,4	134,3	168,3	203,2	235,4
LUXEMB.	PRIX AUX PRODUCTEURS livré franco cave du consommateur 3)	50	1963														
			1964														
			1965														

Preise - Prix / DM/100 kg

Land Pays	Preisverläufe Détails concernant les prix	Quelle - Source	Jahr - Année	Preise - Prix / DM/100 kg													
				Ø Wj 1)	Ø K1	J	F	M	A	M	J	J	A	S	O	N	D
B.R. DEUTSCHL.	Frei Verladestation, runde Sorten Hamburg	03	1963	12,96	11,56	13,30	14,60	14,75	13,90	10,80	.	12,70	10,05	9,45	8,90	8,80	9,90
			1964	10,03	12,39	11,75	10,50	9,55	9,30	9,40	.	14,20	14,20	13,10	14,20	14,85	15,20
			1965	14,6		15,70	15,15	15,05
FRANCE	PRIX DE GROS 2) « Bintje norme 1 » Halles Centrales de Paris	11	1963	28,32	21,43	23,50	25,12	26,74	25,93	47,87	15,39	8,51	12,83	16,20	17,82	17,82	19,44
			1964	18,50	23,21	17,96	17,01	16,20	17,82	41,73	18,70	25,93	25,93	24,31	24,31	24,31	24,31
			1965	29,26	30,50	25,93	24,31	28,36	34,17	60,81	28,56	41,46	26,74	23,50	23,23	23,50	25,38
ITALIA	PREZZI ALL'INGROSSO « Patate » Torino	21	1963	32,23	26,83	38,40	43,20	35,20	35,20	33,60	28,00	28,80	15,23	16,32	16,00	16,00	16,00
			1964	16,33	20,88	16,48	16,77	16,00	15,04	12,80	10,56	28,96	22,40	27,52	27,20	26,72	30,08
			1965	27,87		26,40	29,60	34,56	24,96	28,80	27,20	28,16	24,00	29,06	28,00	45,72	
NEDERLAND	BEURSPRIJS « Kleiaardappelen Bintje 35 mm » Rotterdamse Aardappelbeurs hoogste notering	31	1963	16,90	17,22	19,48	21,55	21,69	20,33	18,51	.	.	.	13,13	12,36	13,88	14,02
			1964	12,21	11,72	13,47	10,36	10,11	11,54	11,05	.	.	.	12,85	11,67	12,27	12,15
			1965	14,42	17,03	12,15	12,15	13,20	18,23	25,08	.	.	.	16,02	17,34	18,65	20,38
BELGIQUE BELGIE	PRIX AUX PRODUCTEURS relevés sur les 2 marchés régulateurs du pays	41	1963	13,38	11,75	15,13	16,82	17,17	13,74	9,22	11,74	7,90	6,82	8,50	11,14	11,29	11,56
			1964	9,57	9,01	11,05	7,62	8,73	9,90	9,32	10,98	9,62	7,22	7,70	7,87	8,96	9,15
			1965	11,30	13,62	11,04	10,55	10,46	12,92	20,45	19,61	10,40	8,75	10,74	13,46	16,26	18,83
LUXEMB.	PRIX AUX PRODUCTEURS livré franco cave du consommateur 3)	50	1963		19,20												
			1964		20,0												
			1965														



1) Im Juli des Vorjahres beginnend - Commencant en juillet de l'année précédente.

2) Außer Frühkartoffeln (Mai-Juli) - Sauf période primeur (mai à juillet).

3) Zeitraum der Lagerung: 15.9.-15.11. - Période d'encavement: 15-9 - 15-11.

Quellenverzeichnis auf der letzten Seite - Sources voir la dernière page.

MILCH - LAIT

Land Pays	Preiserläuterungen Détails concernant les prix	Quelle - Source	Jahr - Année	Preise - Prix / 100 kg / Nationale Währung - Monnaie nationale															
				Ø W ₁)	Ø K ₁	J	F	M	A	M	J	J	A	S	O	N	D		
B.R. DEUTSCHL.	GEWOGENER DURCHSCHNITTS- PREIS für Anlieferung frei Molkerei, Ø des jeweiligen Fettgehaltes	04	1963	37,1	38,0	37,7	37,2	36,6	35,8	35,4	38,0	36,4	37,7	38,1	40,1	41,2	44,0		
			1964	39,3	39,9	40,5	40,2	40,1	39,3	38,5	37,8	38,2	38,8	40,1	40,1	41,3	42,0		
			1965	40,1		40,6	40,5	40,3	39,6	39,3	38,4	38,8	39,3	40,7	41,5				
FRANCE	PRIX MOYEN PONDERE constaté dans 12 départements (moins 2) - livraison départ ferme - M.G. 3,3%	11	1963	36,85	37,57	39,50	39,77	39,65	37,18	36,19	35,54	35,54	35,79	36,58	38,47	39,07	40,06		
			1964	37,99	38,68	40,25	40,40	40,06	37,18	36,22	36,22	36,73	37,07	37,86	39,67	40,54	42,01		
			1965	38,91		41,87	41,82	40,67	37,35	35,86	35,86	35,03	36,05	37,25	38,37	39,28			
ITALIA	PREZZI MEDI NAZIONALI quotati nelle piazze di 9 provincie - franco azienda (Latte di vacca per consumo diretto 3))	21	1963	5 733	5 867	5 356	5 363	5 390	5 384	5 394	5 482	5 591	5 741	5 980	6 725	7 017	6 977		
			1964	6 783	6 756	6 919	6 835	6 714	6 691	6 662	6 657	6 647	6 668	6 790	6 896	6 935	6 597		
			1965			6 765	6 739	6 710	6 698	6 721	6 731	6 728	6 780	6 830	6 867	6 862			
NEDERLAND	Berekende gemiddelde netto-op- brengst voor de veehouder plus voor- schuitkeringen uit het Zuivelfonds en Landbouwg.f., af boerd., 3,7% vetgehalte	31	1963		27,61	27,19	26,90	26,01	25,17	25,01	25,30	25,72	26,76	28,45	29,95	32,13	32,71		
			1964	27,95 ⁴⁾	32,65	33,83	32,33	32,25	30,91	30,27	30,84	31,14	31,81	33,32	35,09	35,27	34,91		
			1965	32,72 ⁵⁾		34,44	34,13	33,48											
BELGIQUE BELGIE	PRIX MOYEN NATIONAL, livraison soit départ ferme, soit franco laiterie, M.G. 3,3%	43	1963	350,5	355,8	366,0	367,0	354,4	355,3	344,7	344,7	345,6	345,6	349,5	364,1	365,1	367,0		
			1964	378,6	412,5	385,4	389,3	389,3	414,6	413,6	413,6	412,6	414,6	433,0	433,0	436,9			
			1965			435,0	435,9	434,0	441,8	441,8	441,8	441,8	441,8	441,8	441,8	441,8			
LUXEMB.	PRIX PAYE PAR LES LAITERIES, livraison départ ferme, M.G. 3,1%	50	1963	398,8	404	412	410	412	400	381	376	384	384	406	436	441	448		
			1964	425,4		445	445	423	448	440	426								
			1965																

Preise - Prix / DM / 100 kg

B.R. DEUTSCHL.	GEWOGENER DURCHSCHNITTS- PREIS für Anlieferung frei Molkerei, Ø des jeweiligen Fettgehaltes	04	1963	37,1	38,0	37,7	37,2	36,6	35,8	35,4	38,0	36,4	37,7	38,1	40,1	41,2	44,0
			1964	39,3	39,9	40,5	40,2	40,1	39,3	38,5	37,8	38,2	38,8	40,1	40,1	41,3	42,0
			1965	40,1		40,6	40,5	40,3	39,6	39,3	38,4	38,8	39,3	40,7	41,5		
FRANCE	PRIX MOYEN PONDERE constaté dans 12 départements (moins 2) - livraison départ ferme - M.G. 3,3%	11	1963	29,86	30,44	32,00	32,22	32,12	30,12	29,32	28,79	28,79	29,00	29,64	31,17	30,84	32,46
			1964	30,78	31,34	32,61	32,73	32,46	30,12	29,35	29,35	29,76	30,03	30,67	32,14	32,85	34,04
			1965	31,52		33,92	33,88	32,71	30,26	29,05	29,05	29,11	29,21	30,18	31,09	31,82	
ITALIA	PREZZI MEDI NAZIONALI quotati nelle piazze di 9 provincie - franco azienda (Latte di vacca per consumo diretto 3))	21	1963	36,69	37,55	34,28	34,32	34,50	34,46	34,52	35,08	35,78	36,74	38,27	43,04	44,91	44,85
			1964	43,41	43,24	44,28	43,74	42,97	42,82	42,64	42,60	42,54	42,68	43,46	44,13	44,38	42,22
			1965			43,30	43,13	42,94	42,87	43,01	43,08	43,06	43,26	43,71	43,95	43,92	
NEDERLAND	Berekende gemiddelde netto-op- brengst voor de veehouder plus voor- schuitkeringen uit het Zuivelfonds en Landbouwg.f., af boerd., 3,7% vetgehalte	31	1963		30,51	30,04	29,72	28,74	27,81	27,64	27,96	28,42	29,57	31,44	33,09	35,50	36,14
			1964	30,88 ⁴⁾	36,08	37,38	35,72	35,64	34,15	33,45	34,08	34,41	35,15	36,82	38,77	38,97	38,46
			1965	36,15 ⁵⁾		38,06	37,71	36,99									
BELGIQUE BELGIE	PRIX MOYEN NATIONAL, livraison soit départ ferme, soit franco laiterie, M.G. 3,3%	43	1963	28,04	28,46	29,28	29,36	29,35	28,42	27,58	27,58	27,65	27,65	27,96	29,13	29,21	29,36
			1964	30,29	33,00	30,83	31,14	31,14	33,17	33,09	33,09	33,09	33,01	33,17	34,64	34,64	34,95
			1965			34,80	34,87	34,72	35,34	35,34	35,34	35,34	35,34	35,34	35,34	35,34	35,34
LUXEMB.	PRIX PAYE PAR LES LAITERIES, livraison départ ferme, M.G. 3,1%	50	1963	31,92	32,32	32,96	32,80	32,96	32,00	30,48	30,08	30,72	30,72	32,48	34,88	35,28	35,84
			1964	34,03		35,60	35,60	33,84	35,84	35,20	32,40						
			1965														



1) Im Juli des Vorjahres beginnend - Commencant en juillet de l'année précédente.
 2) Da die Stichprobe in den ausgewählten Departements nicht genügend breit angelegt ist, kann nicht garantiert werden, daß der aus ihr hervorgehende Preis in hinreichender Weise das absolute Preisniveau für ganz Frankreich wiedergibt - L'échantillon des départements n'ayant pas une couverture suffisante, on ne peut pas garantir que les prix qui en sont tirés soient une estimation suffisamment précise du niveau absolu du prix moyen « France entière ».

3) Keine statistische Erfassung des Fettgehaltes, es werden größenordnungsmäßig 3,6% für die letzten Jahre angegeben - Pas de relevé statistique du taux en matière grasse, on indique comme ordre de grandeur 3,6%.


4) Im Vorjahr mit November beginnend, dies ist der offizielle, nachträglich errechnete endgültige Milchpreis - Commencant en novembre de l'année précédente, cela constitue le prix du lait définitif et rétroactivement calculé.

5) April 1964 - August 1965/Avril 1964 - août 1965

Quellenverzeichnis auf der letzten Seite - Sources voir la dernière page.

BUTTER - BEURRE

Land Pays	Preiserläuterungen Détails concernant les prix	Quelle Source	Jahr - Année	Preise - Prix / 1 kg / Nationale Währung - Monnaie nationale														
				Ø w ₁₁	Ø K ₁	J	F	M	A	M	J	J	A	S	O	N	D	
B.R. DEUTSCHL.	MOLKEREIABGABEPREIS Markenware, frei Empfangsstation des Großhandels - Faßbutter (50 kg) oder Karton (25 kg)	02	1963	6,47	6,53	6,47	6,47	6,47	6,47	6,47	6,46	6,46	6,47	6,64	6,66	6,66	6,66	
			1964	6,63	6,70	6,66	6,66	6,66	6,66	6,66	6,66	6,66	6,66	6,66	6,80	6,83	6,84	
			1965	6,78	6,81	6,83	6,82	6,82	6,82	6,82	6,81	6,81	6,81	6,81	6,81	6,82	6,83	6,83
FRANCE	PRIX DE GROS «Beurre de laiteries» Halles Centrales de Paris	11	1963	8,72	8,89	9,20	9,00	8,85	8,40	9,00	8,80	9,00	9,00	8,85	8,83	8,83	8,90	
			1964	8,85	9,07	8,80	8,70	8,88	8,85	8,80	8,80	8,80	9,00	9,73	9,43	9,40	9,65	
			1965	9,24	9,02	9,60	9,45	9,20	8,80	8,90	8,90	8,90	8,80	8,95	8,90	8,90	8,90	
ITALIA	PREZZI MEDI NAZIONALI quotati nelle piazze di 3 provincie «Burro di centrifuga»	21	1963	849	861	834	834	813	824	833	873	872	884	914	897	886	867	
			1964	873	882	861	868	830	845	865	892	873	875	886	905	913	978	
			1965	903		979	936	895	893	892	900	890	894	873	858	855		
NEDERLAND	INKOOPSPRIJS VAN DE GROOTHANDEL «Fabrieksboten»	30	1963	3,42	3,59	3,42	3,42	3,42	3,42	3,42	3,42	3,42	3,42	3,68	3,80	3,83	3,89	3,90
			1964	3,93	4,26	3,90	3,90	4,15	4,23	4,23	4,23	4,23	4,23	4,32	4,51	4,61	4,61	
			1965	4,55		4,61	4,61	4,67	4,72	4,72	4,72	4,72	4,72	4,72	4,72	4,72	4,72	
BELGIQUE BELGIÉ	Prix fixé par la Commission des mercuriales 2) «Beurre de laiteries»	41	1963	86,7	88,19	90,35	90,50	89,25	89,05	85,25	85,18	85,30	85,99	86,83	88,36	90,30	91,20	
			1964	91,2	95,3	93,70	94,38	95,23	94,62	94,45	94,45	94,85	95,29	96,35	96,40	96,9	96,8	
			1965	96,68	97,18	97,4	97,6	97,5	97,2	97,0	97,0	97,0	97,1	97,1	97,1	97,1	97,1	
LUXEMB.	PRIX DE VENTE des laiteries Marque «Rose»	50	1963	77,0	77,0	77,0	77,0	77,0	77,0	77,0	77,0	77,0	77,0	77,0	77,0	77,0		
			1964	77,0		77,0	77,0	77,0	77,0	77,0	77,0	77,0	77,0	77,0				
			1965															
Preise - Prix / DM/1 kg																		
B.R. DEUTSCHL.	MOLKEREIABGABEPREIS Markenware, frei Empfangsstation des Großhandels - Faßbutter (50 kg) oder Karton (25 kg)	02	1963	6,47	6,53	6,47	6,47	6,47	6,47	6,47	6,46	6,46	6,47	6,64	6,66	6,66	6,66	
			1964	6,63	6,70	6,66	6,66	6,66	6,66	6,66	6,66	6,66	6,66	6,66	6,66	6,80	6,83	6,84
			1965	6,78	6,81	6,83	6,82	6,82	6,82	6,82	6,81	6,81	6,81	6,81	6,81	6,82	6,83	6,83
FRANCE	PRIX DE GROS «Beurre de laiteries» Halles Centrales de Paris	11	1963	7,06	7,20	7,45	7,29	7,17	6,81	7,29	7,13	7,29	7,29	7,17	7,15	7,15	7,21	
			1964	7,17	7,35	7,13	7,05	7,19	7,17	7,13	7,13	7,13	7,29	7,88	7,64	7,82	7,82	
			1965	7,49	7,31	7,78	7,66	7,45	7,13	7,21	7,21	7,21	7,13	7,25	7,21	7,21	7,21	
ITALIA	PREZZI MEDI NAZIONALI quotati nelle piazze di 3 provincie «Burro di centrifuga»	21	1963	5,43	5,51	5,34	5,34	5,20	5,27	5,33	5,59	5,58	5,66	5,85	5,74	5,87	5,55	
			1964	5,59	5,64	5,51	5,56	5,31	5,41	5,54	5,71	5,59	5,60	5,67	5,79	5,84	6,26	
			1965	5,78		6,27	5,99	5,73	5,72	5,71	5,76	5,70	5,72	5,59	5,49	5,47		
NEDERLAND	INKOOPSPRIJS VAN DE GROOTHANDEL «Fabrieksboten»	30	1963	3,78	3,96	3,78	3,78	3,78	3,78	3,78	3,78	3,78	3,78	4,07	4,20	4,23	4,30	4,31
			1964	4,34	4,71	4,31	4,31	4,59	4,67	4,67	4,67	4,67	4,67	4,77	4,98	5,09	5,09	
			1965	5,03		5,09	5,09	5,16	5,22	5,22	5,22	5,22	5,22	5,22	5,22	5,22	5,22	
BELGIQUE BELGIÉ	Prix fixé par la Commission des mercuriales 2) «Beurre de laiteries»	41	1963	6,94	7,06	7,23	7,24	7,14	7,18	6,82	6,81	6,82	6,88	6,95	7,07	7,22	7,30	
			1964	7,30	7,62	7,50	7,55	7,62	7,57	7,56	7,56	7,59	7,62	7,71	7,71	7,75	7,74	
			1965	7,73	7,77	7,79	7,81	7,80	7,77	7,76	7,76	7,76	7,77	7,77	7,77	7,77	7,77	
LUXEMB.	PRIX DE VENTE des laiteries Marque «Rose»	50	1963	6,16	6,16	6,16	6,16	6,16	6,16	6,16	6,16	6,16	6,16	6,16	6,16	6,16		
			1964	6,16		6,16	6,16	6,16	6,16	6,16	6,16	6,16	6,16	6,16				
			1965															

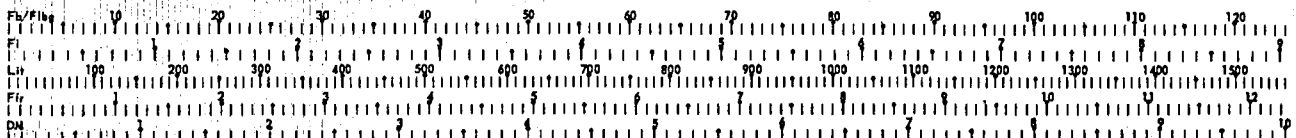


1) Im Juli des Vorjahres beginnend - Commencant en juillet de l'année précédente.
 2) Marktpreise bis Dezember 1962 - Prix aux minques jusqu'à décembre 1962.
 3) Seit November 1964 ist der Preis um 8 cent erhöht für Exportverpackung/Depuis novembre 1964 prix majoré de 8 cent pour emballage

Quellenverzeichnis auf der letzten Seite - Sources voir la dernière page.

KÄSE - FROMAGE

Land Pays	Preisführungen Détails concernant les prix	Quelle Source	Année Jahr	Preise - Prix 1 kg / Nationale Währung - Monnaie nationale													
				Ø Wj 1)	Ø Kj	J	F	M	A	M	J	J	A	S	O	N	D
B.R. DEUTSCHL.	GROSSHANDELSEINSTANDSPREIS «Gouda 45% (5-6 Wochen)» 1. Sorte Kölner Notierung	05	1963	2,88	2,96	2,90	2,95	2,95	2,91	2,85	2,86	2,86	2,85	2,93	3,04	3,18	3,23
			1964	3,14	3,19	3,34	3,38	3,37	3,32	3,13	3,05	3,05	3,05	3,08	3,18	3,18	3,18
			1965	3,13	3,17	3,15	3,15	3,15	3,14	3,14	3,14	3,14	3,15	3,19	3,21	3,22	3,28
FRANCE	PRIX DE GROS «St.-Paulin» Halles Centrales de Paris	11	1963	4,28	4,43	4,30	4,40	4,20	4,20	4,30	4,20	4,30	4,50	4,50	4,80	4,80	4,70
			1964	4,55	4,59	4,80	4,70	4,50	4,40	4,30	4,30	4,30	4,60	4,90	4,95	4,70	4,60
			1965	4,49	4,31	4,50	4,50	4,20	4,20	4,20	4,20	4,20	4,20	4,40	4,35	4,40	4,40
ITALIA	PREZZI ALL'INGROSSO «Formaggio grana vecchio» Parma	24	1963	743	850	730	730	733	746	766	798	830	880	868	1 025	1 050	1 040
			1964	1 002	1 085	1 040	1 043	1 065	1 062	1 080	1 080	1 070	1 096	1 138	1 095	1 145	1 145
			1965	1 171	1 307	1 145	1 161	1 187	1 238	1 288	1 348	1 365	1 371	1 374	1 400	1 405	1 405
NEDERLAND	INKOOPSPRIJS VAN DE GROOTHANDEL «Goudse kaas, volvet, 2 weken oud»	30	1963	2,01	2,17	2,08	2,11	2,08	2,02	2,02	2,06	2,10	2,15	2,27	2,30	2,43	2,44
			1964	2,39	2,52	2,54	2,43	2,47	2,52	2,50	2,52	2,52	2,52	2,52	2,58	2,55	2,52
			1965	2,53		2,52	2,52	2,52	2,51	2,51	2,54	2,55	2,58	2,63	2,65		
BELGIQUE BELGIË	PRIJS AF FABRIEK «Gouda-kaas, volvet»	43	1963	36,3	38,7	36,4	37,5	37,6	38,2	37,3	37,2	37,6	37,9	38,8	41,05	41,24	43,03
			1964	43,6	47,2	46,1	48,7	48,2	48,0	48,8	46,1	47,1	48,4	47,0	47,5	46,4	46,1
			1965	47,0	46,8	47,0	47,2	47,4	47,1	46,7	46,5	46,5	46,5	46,5	46,8	47,0	46,9
LUXEMB.			1963														
			1964														
			1965														
Preise - Prix / DM - 1 kg																	
B.R. DEUTSCHL.	GROSSHANDELSEINSTANDSPREIS «Gouda 45% (5-6 Wochen)» 1. Sorte Kölner Notierung	05	1963	2,88	2,96	2,90	2,95	2,95	2,91	2,85	2,86	2,86	2,85	2,93	3,04	3,18	3,23
			1964	3,14	3,19	3,34	3,38	3,37	3,32	3,13	3,05	3,05	3,05	3,08	3,18	3,18	3,18
			1965	3,13	3,17	3,15	3,15	3,15	3,14	3,14	3,14	3,14	3,15	3,19	3,21	3,22	3,28
FRANCE	PRIX DE GROS «St.-Paulin» Halles Centrales de Paris	11	1963	3,47	3,59	3,48	3,56	3,40	3,40	3,48	3,40	3,48	3,65	3,65	3,89	3,89	3,81
			1964	3,69	3,72	3,89	3,81	3,65	3,56	3,48	3,48	3,48	3,73	3,97	4,01	3,81	3,73
			1965	3,64	3,49	3,65	3,65	3,40	3,40	3,40	3,40	3,40	3,40	3,56	3,52	3,56	3,56
ITALIA	PREZZI ALL'INGROSSO «Formaggio grana vecchio» Parma	24	1963	4,75	5,44	4,67	4,67	4,69	4,77	4,90	5,11	5,31	5,63	5,56	6,56	6,72	6,66
			1964	6,41	6,94	6,66	6,68	6,82	6,80	6,78	6,78	6,85	7,01	7,28	7,01	7,33	7,33
			1965	7,49	8,36	7,33	7,43	7,60	7,92	8,24	8,63	8,74	8,77	8,79	8,96	8,99	8,99
NEDERLAND	INKOOPSPRIJS VAN DE GROOTHANDEL «Goudse kaas, volvet, 2 weken oud»	30	1963	2,23	2,40	2,30	2,33	2,30	2,23	2,23	2,28	2,32	2,38	2,51	2,54	2,69	2,70
			1964	2,65	2,78	2,81	2,69	2,73	2,78	2,76	2,78	2,78	2,78	2,78	2,85	2,82	2,78
			1965	2,80		2,78	2,78	2,78	2,77	2,77	2,81	2,82	2,85	2,91	2,93		
BELGIQUE BELGIË	PRIJS AF FABRIEK «Gouda-kaas, volvet»	43	1963	2,90	3,09	2,91	3,00	3,01	3,06	2,99	2,98	3,01	3,03	3,10	3,28	3,30	3,44
			1964	3,49	3,78	3,69	3,90	3,86	3,84	3,74	3,69	3,77	3,87	3,76	3,80	3,71	3,69
			1965	3,76	3,74	3,76	3,78	3,79	3,77	3,74	3,72	3,72	3,72	3,72	3,74	3,76	3,75
LUXEMB.			1963														
			1964														
			1965														




1) Im Juli des Vorjahres beginnend - Commencant en juillet de l'année précédente.

Quellenverzeichnis auf der letzten Seite - Sources voir la dernière page.

EIER - OEUF S

Land Pays	Preiserläuterungen Détails concernant les prix	Quelle - Source	Jahr - Année	Preise - Prix / 100 Stück - pièces / Nationale Währung - Monnaie nationale													
				(Juli 1)	(Juli)	J	F	M	A	M	J	J	A	S	O	N	D
B.R. DEUTSCHL.	ERZEUGERPREIS (ERLÖSPREIS) 1) Verkäufe an Handel und Genossenschaften Durchschnitt des Bundesgebietes	04	1963	18,1	18,8	20,6	21,4	20,4	19,3	16,8	17,0	17,4	18,0	19,1	19,3	19,3	18,4
			1964	16,8	15,6	16,0	14,2	16,4	16,0	14,5	13,5	13,5	14,9	15,3	16,6	18,3	18,5
			1965	16,1		15,9	15,1	16,3	16,9	16,5	16,4	16,9	18,7	19,2	19,6		
FRANCE	PRIX DE GROS «œufs calibrés 56/60 gr., c. moyen.» Halles Centrales de Paris	11	1963	22,08	22,67	31,50	22,00	18,00	19,00	18,50	20,00	23,00	25,50	23,50	26,50	23,50	21,00
			1964	19,36	16,94	14,50	16,50	14,80	13,00	12,00	18,50	15,00	18,50	18,00	18,50	21,00	23,00
			1965	18,48	22,32	17,00	16,00	16,80	17,50	18,50	22,00	25,00	24,50	25,00	24,50	32,50	28,50
ITALIA	PREZZI MEDI NAZIONALI quotati nelle regioni di 12 piazze «uova fresche»	21	1963	2 879	2 757	3 469	3 548	2 488	2 345	2 213	2 473	2 541	2 576	2 937	2 970	2 978	2 583
			1964	2 465	2 417	2 122	1 951	1 916	1 811	1 780	2 062	2 324	2 463	2 893	3 056	3 289	3 358
			1965	2 512		2 574	2 322	2 232	2 235	2 312	2 481	2 560	3 080	3 109	3 084	3 445	
NEDERLAND	PRODUCENTENPRIJS «Kippeieren van ± 59 g»	31	1963	11,33	11,80	14,63	14,75	13,51	11,21	9,91	10,21	10,21	11,92	12,75	11,56	10,74	10,21
			1964	9,93	9,50	8,26	8,32	11,21	9,50	7,55	6,90	8,03	9,85	9,56	10,74	12,63	12,57
			1965	10,68		9,50	9,56	11,86	12,51	11,39	11,09	12,04	14,28	14,34	14,22	18,29	
BELGIQUE BELGIË	PRIX AUX PRODUCTEURS «œufs de 55 à 60 g» Prix relevés sur le marché de Kruishoutem	41	1963	164	170	214	203	198	152	144	150	148	180	195	165	150	143
			1964	140	133	115	116	153	126	100	91	117	138	133	149	183	179
			1965	151	185	133	132	156	168	164	159	171	204	210	196	256	268
LUXEMB.	PRIX MOYEN A LA PRODUCTION	50	1963														
			1964														
			1965														
Preise - Prix / DM - 100 Stück - pièces																	
B.R. DEUTSCHL.	ERZEUGERPREIS (ERLÖSPREIS) 2) Verkäufe an Handel und Genossenschaften Durchschnitt des Bundesgebietes	04	1963	18,1	18,8	20,6	21,4	20,4	19,3	16,8	17,0	17,4	18,0	19,1	19,3	19,3	18,4
			1964	16,8	15,6	16,0	14,2	16,4	16,0	14,5	13,5	13,5	14,9	15,3	16,6	18,3	18,5
			1965	16,1		15,9	15,1	16,3	16,9	16,5	16,4	16,9	18,7	19,2	19,6		
FRANCE	PRIX DE GROS «œufs calibrés 56/60 gr., c. moyen.» Halles Centrales de Paris	11	1963	17,89	18,37	25,52	17,82	14,58	15,39	14,99	16,20	18,63	20,66	19,04	21,47	19,04	17,01
			1964	15,68	13,73	11,75	13,37	11,99	10,53	9,72	14,99	12,15	14,99	14,58	14,99	17,01	18,63
			1965	14,97	18,08	13,77	12,96	13,61	14,18	14,99	17,82	20,26	19,85	20,26	19,85	26,33	23,09
ITALIA	PREZZI MEDI NAZIONALI quotati nelle regioni di 12 piazze «uova fresche»	21	1963	18,43	17,64	22,20	22,71	15,92	15,0	14,2	15,8	16,3	16,5	18,8	19,0	19,1	16,6
			1964	16,08	15,47	13,58	12,49	12,26	11,59	11,26	13,20	14,87	15,76	18,52	19,56	21,05	21,49
			1965			16,47	14,86	14,28	14,30	14,80	15,88	16,38	19,71	19,90	19,74	22,05	
NEDERLAND	PRODUCENTENPRIJS «Kippeieren van ± 59 g»	31	1963	12,52	13,04	16,17	16,30	14,93	12,39	10,95	11,28	11,28	13,17	13,89	12,77	11,87	11,28
			1964	10,95	10,50	9,13	9,19	12,39	10,50	8,34	7,62	8,93	10,88	10,56	11,88	13,96	13,89
			1965	11,80		10,50	10,56	13,10	13,82	12,59	12,25	13,30	15,78	15,85	15,71	20,21	
BELGIQUE BELGIË	PRIX AUX PRODUCTEURS «œufs de 55 à 60 g» Prix relevés sur le marché de Kruishoutem	41	1963	13,1	13,6	17,12	16,2	15,8	12,2	11,5	12,0	11,8	14,4	15,6	13,2	12,0	11,4
			1964	11,2	10,6	9,20	9,28	12,24	10,08	8,00	7,28	9,36	11,0	10,6	11,9	14,6	14,3
			1965	12,1	14,8	10,64	10,56	12,48	13,44	13,12	12,7	13,7	16,3	16,8	15,7	20,5	21,4
LUXEMB.	PRIX MOYEN A LA PRODUCTION	50	1963														
			1964														
			1965														



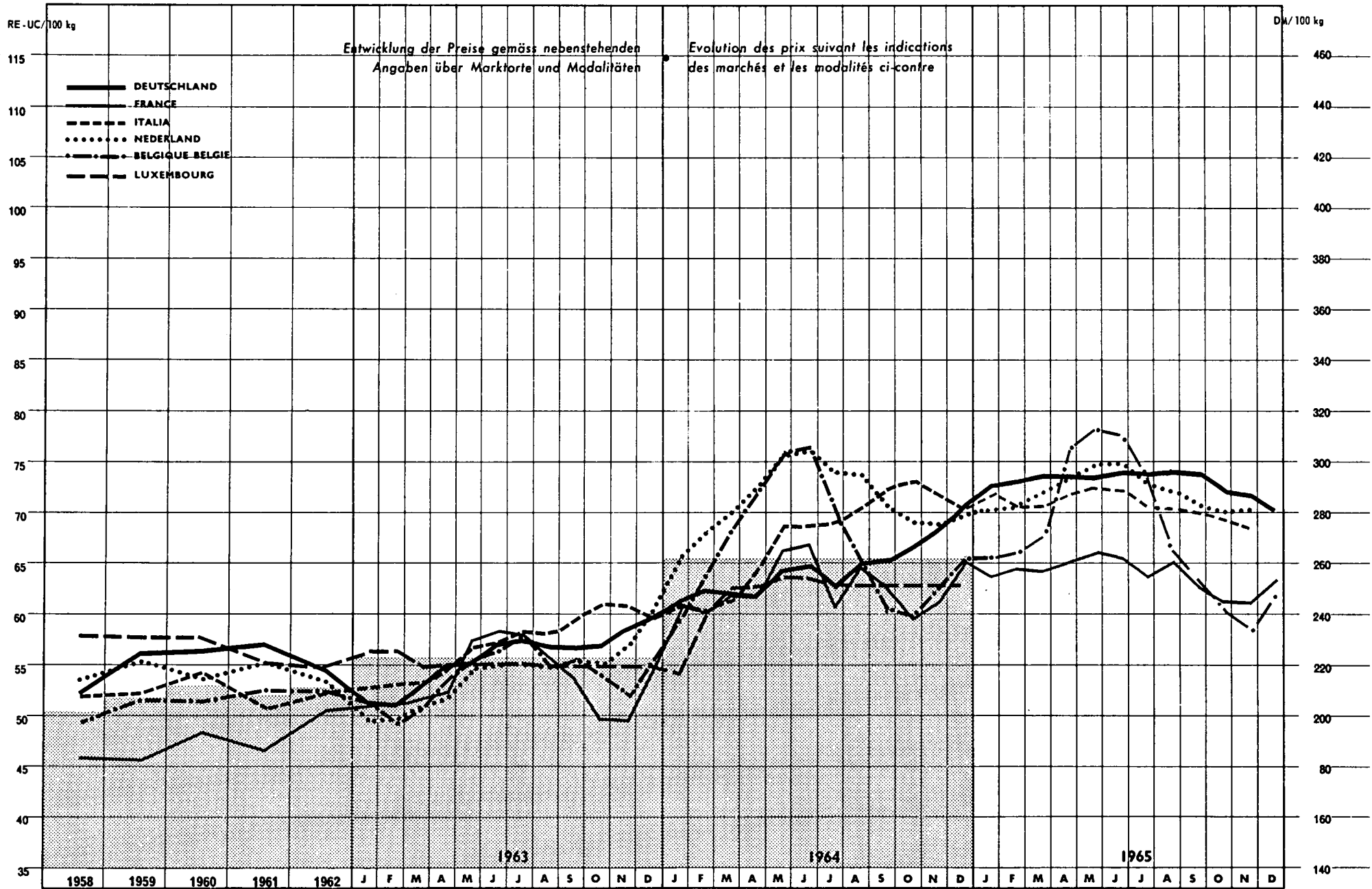
1) Im Juli des Vorjahres beginnend - Commençant en juillet de l'année précédente.

2) Seit 31.7.1962 entfällt der Ausgleichsbetrag - A partir du 31-7-1962 la subvention officielle est supprimée.

Quellenverzeichnis auf der letzten Seite - Sources voir la dernière page.

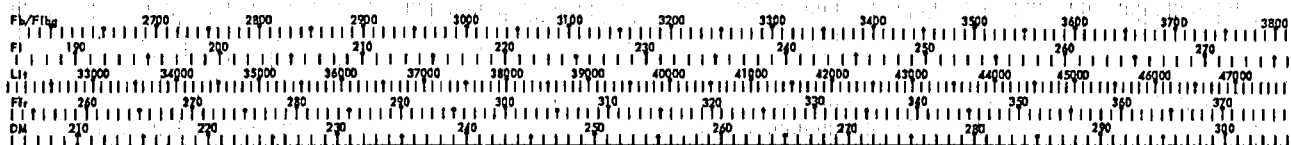
SCHLACHTRINDER BOVINS DE BOUCHERIE

Gute Qualität - Bonne qualité



SCHLACHTRINDER (gute Qualität) - BOVINS DE BOUCHERIE (bonne qualité)

Lend Pays	Preiserläuterungen Détails concernant les prix	Quelle - Source	Jahr - Année	Preise - Prix / 100 kg Lebendgewicht - poids vif / Nationale Währung - Monnaie nationale															
				Ø W ₁ 1)	Ø K ₁	J	F	M	A	M	J	J	A	S	O	N	D		
B.R. DEUTSCHL.	MARKTPREIS « Bullen Kl. B » Bundesdurchschnitt, 24 Großmärkte	04	1963	215,4	225,8	207,0	206,8	215,0	222,8	228,8	230,4	232,0	230,0	229,0	230,0	236,2	240,8		
			1964	243,2	260,8	247,6	251,6	250,8	250,4	259,2	261,2	252,6	262,6	263,6	268,6	275,8	284,6		
			1965	281,7	292,9	292,6	294,4	296,8	296,0	295,3	297,4	295,3	298,2	291,2	288,9	287,3	281,4		
FRANCE	PRIX DE GROS ²⁾ « Bœuf 1ère qualité » rendement 55% Prix à la Villette en fin de mois	11	1963	256,6	268,2	255,2	255,2	258,5	261,8	266,0	291,2	289,3	277,2	268,4	253,0	250,8	271,7		
			1964	291,0	312,2	302,5	299,2	308,0	308,0	330,0	333,3	302,5	322,3	313,5	297,0	305,8	324,5		
			1965	316,3	317,1	316,8	320,1	319,0	322,3	327,8	324,5	316,8	322,3	311,3	304,7	302,5	316,8		
ITALIA	PREZZI ALL'INGROSSO « Buoi 1a qualità » 11 piazze	21	1963	33 716	36 106	33 380	33 738	33 607	34 499	35 925	36 806	36 798	36 641	37 643	38 405	38 289	37 548		
			1964	38 938	42 377	38 336	37 934	38 615	40 664	43 214	43 171	43 530	44 403	45 583	46 054	45 045	44 361		
			1965	44 900		45 172	44 509	44 350	45 125	45 465	45 298	44 341	44 385	43 777	43 539	42 944			
NEDERLAND	MARKTPRIJZEN ²⁾ « Slachtkoeien doorsnee 1e kwaliteit » 60/62% uitslacting	31	1963	187,9	198,0	181,2	181,8	186,7	189,7	199,5	201,3	201,3	200,7	201,9	201,3	208,6	221,4		
			1964	333,0	259,9	239,1	248,9	255,6	264,7	275,7	277,6	269,6	269,0	258,6	251,9	251,3	255,0		
			1965	261,7		256,2	257,4	261,7	267,8	271,5	271,5	265,3	262,3	256,2	254,4	255,0			
BELGIQUE BELGIË	PRIX DE MARCHÉ « Génisses » rendement 55% Marché d'Anderlecht	41	1963	2 553	2 736	2 590	2 488	2 563	2 700	2 810	2 850	2 925	2 763	2 800	2 720	2 625	3 000		
			1964	3 130	3 340	3 000	3 000	3 438	3 630	3 813	3 850	3 538	3 288	3 050	3 013	3 163	3 300		
			1965	3 418	3 409	3 300	3 325	3 410	3 813	3 925	3 890	3 700	3 325	3 200	3 000	2 925	3 100		
LUXEMB.	PRIX DE MARCHÉ ²⁾ « Bovins classe AA » ³⁾ rendement 55%	50	1963	2 766	2 774	2 760	2 760	2 766	2 777	2 783	2 776	2 774	2 777	2 776	2 772	2 766	2 760		
			1964	2 924	3 161	2 740	3 020	3 150	3 153	3 201	3 193	3 160	3 158	3 158	3 158	3 158	3 162		
			1965																
Preise - Prix / DM/100 kg Lebendgewicht - poids vif																			
B.R. DEUTSCHL.	MARKTPREIS « Bullen Kl. B » Bundesdurchschnitt, 24 Großmärkte	04	1963	215,4	225,8	207,0	206,8	215,0	222,8	228,8	230,4	232,0	230,0	229,0	230,0	236,2	240,8		
			1964	243,2	260,8	247,6	251,6	250,8	250,4	259,2	261,2	252,6	262,6	263,6	268,6	275,8	284,6		
			1965	281,7	292,9	292,6	294,4	296,8	296,0	295,3	297,4	295,3	298,2	291,2	288,9	287,3	281,4		
FRANCE	PRIX DE GROS ²⁾ « Bœuf 1ère qualité » rendement 55% Prix à la Villette en fin de mois	11	1963	207,8	217,3	206,8	206,8	209,4	212,1	231,7	235,9	234,4	224,6	217,5	205,0	203,2	220,1		
			1964	225,7	253,0	245,1	242,4	249,5	249,5	267,4	270,0	245,1	261,1	254,0	240,6	247,8	262,9		
			1965	256,3	256,9	256,7	259,3	258,5	261,1	265,6	262,9	256,7	261,1	252,2	246,9	245,1	256,7		
ITALIA	PREZZI ALL'INGROSSO « Buoi 1a qualità » 11 piazze	21	1963	215,8	231,1	213,6	215,9	215,1	220,7	229,9	231,9	235,5	234,5	240,9	245,8	245,0	240,3		
			1964	249,2	271,2	245,4	242,8	247,1	260,2	276,6	276,3	278,6	284,2	291,7	294,7	288,3	283,9		
			1965	237,4		289,1	284,9	283,8	288,8	291,0	289,9	283,8	284,1	280,2	278,6	274,8			
NEDERLAND	MARKTPRIJZEN ²⁾ « Slachtkoeien doorsnee 1e kwaliteit » 60/62% uitslacting	31	1963	207,6	218,8	200,2	200,9	206,3	209,6	220,4	222,4	222,4	221,8	223,1	222,4	230,5	244,6		
			1964	368,0	287,2	264,2	275,0	282,4	292,5	304,6	306,7	297,9	297,2	285,7	278,3	277,7	281,8		
			1965	289,2		283,1	284,4	289,2	295,9	300,0	300,0	293,1	289,8	283,1	281,1	281,8			
BELGIQUE BELGIË	PRIX DE MARCHÉ « Génisses » rendement 55% Marché d'Anderlecht	41	1963	204,2	218,9	207,2	199,0	205,0	216,0	224,8	228,0	234,0	221,0	224,0	217,6	210,0	240,0		
			1964	250,4	267,0	240,0	240,0	275,0	280,4	305,0	308,0	283,0	263,0	244,0	241,0	253,0	264,0		
			1965	273,4	272,7	264,0	266,0	272,8	305,0	314,0	311,2	296,0	266,0	256,0	240,0	234,0	248,0		
LUXEMB.	PRIX DE MARCHÉ ²⁾ « Bovins classe AA » ³⁾ rendement 55%	50	1963	221,3	221,9	220,8	220,8	221,3	222,2	222,6	222,1	221,9	222,2	222,1	221,8	221,3	220,8		
			1964	233,9	252,9	219,2	241,6	252,0	252,2	256,1	255,4	254,8	252,6	252,6	252,6	252,6	253,0		
			1965																

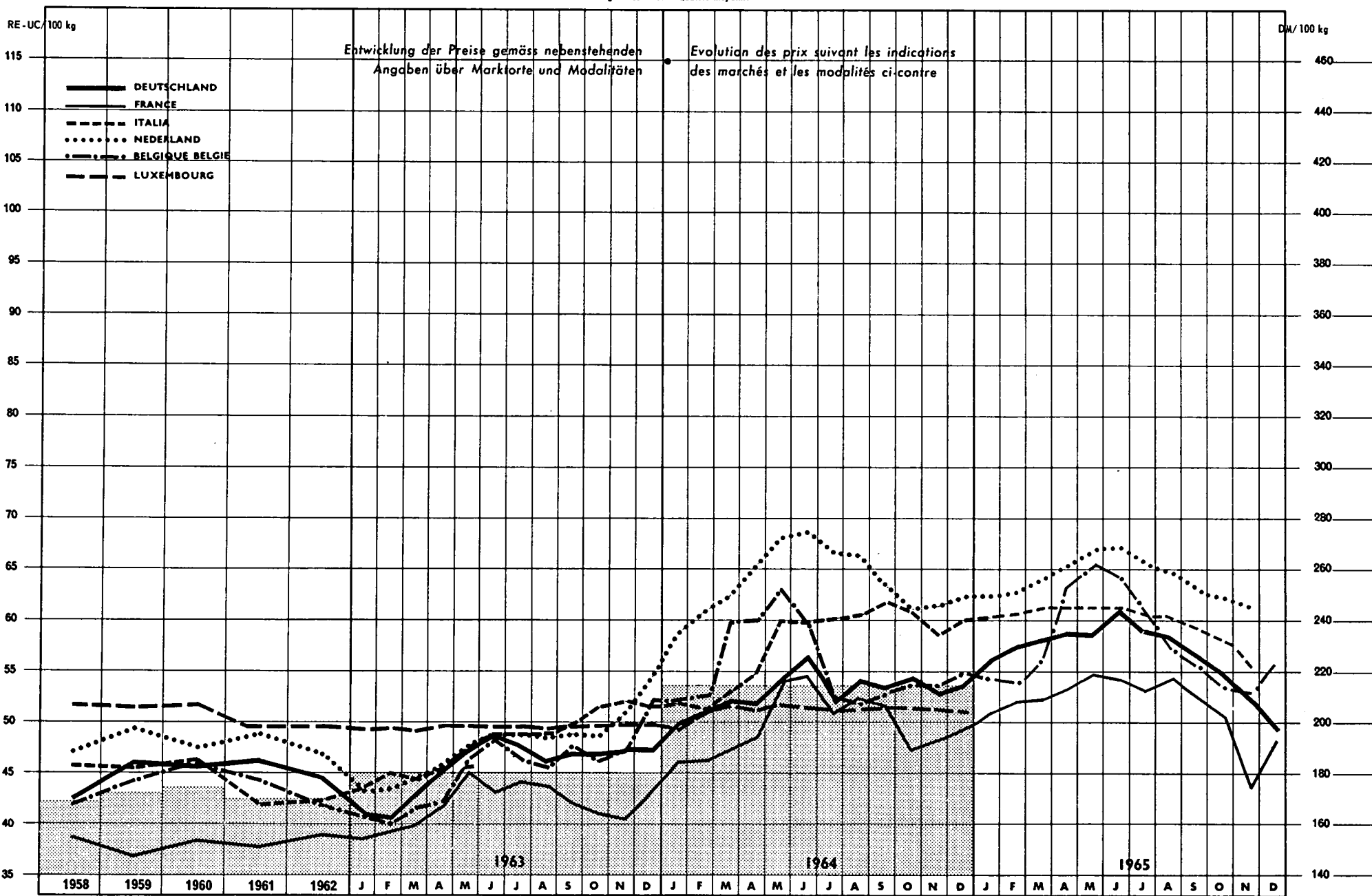


1) Im Juli des Vorjahres beginnend - Commencant en juillet de l'année précédente.
 2) Mit dem angegebenen Koeffizienten in Lebendgewichtsnotierung umgerechnet - Le prix du poids vif est calculé suivant le coefficient indiqué.
 3) Kühe, Färsen, Ochsen, Bullen - Vaches, génisses, bœufs, taureaux.

Quellenverzeichnis auf der letzten Seite - Sources voir la dernière page.

SCHLACHTRINDER BOVINS DE BOUCHERIE

Mittelgute Qualität - Qualité moyenne



Ø EEC: prix moyen pondéré sur l'ensemble des années

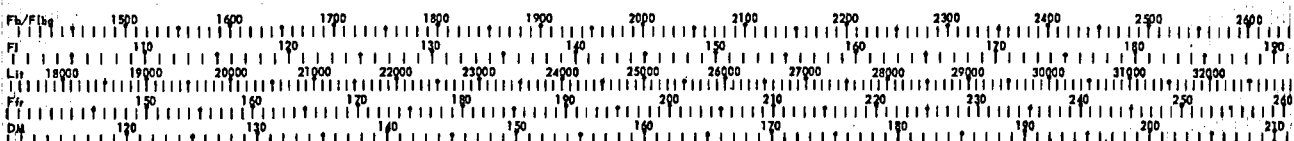
Ø CEE: La pondération est proportionnelle à la production de chaque année.

SCHLACHTRINDER (mittelgute Qualität) - BOVINS DE BOUCHERIE (qualité moyenne)

Land Pays	Preisführungen Détails concernant les prix	Quelle - Source	Anno Jahr	Preise - Prix / 100 kg Lebendgewicht - poids vif / Nationale Währung - Monnaie nationale														
				Ø Wj 1)	Ø Kj	J	F	M	A	M	J	J	A	S	O	N	D	
B.R. DEUTSCHL.	MARKTPREIS «Kühe Kl. B» Bundesdurchschnitt, 24 Großmärkte	04	1963	176,0	183,4	164,6	163,2	173,4	181,6	190,4	195,6	191,4	184,8	188,0	187,6	190,0	190,6	
			1964	200,0	213,0	200,8	204,4	209,2	208,4	219,0	226,4	208,0	217,8	214,4	218,4	212,4	216,0	216,0
			1965	224,3	227,1	226,1	230,4	234,0	235,9	234,9	243,1	235,7	233,0	225,3	220,4	208,6	198,0	198,0
FRANCE	PRIX DE GROS 2) «Bœuf 2ème qualité» rendement 51 % Prix à la Villette en fin de mois	11	1963	197,0	208,1	191,8	195,8	198,9	207,1	223,4	214,2	219,3	217,0	209,1	204,0	202,0	214,2	
			1964	228,3	246,8	229,5	229,5	234,6	241,7	268,3	270,3	253,0	260,1	256,0	234,6	239,7	244,8	
			1965	254,9	255,4	253,0	257,0	258,1	265,2	270,3	267,2	262,1	268,3	258,1	247,9	217,3	239,7	
ITALIA	PREZZI ALL'INGROSSO «Vacche 1a qualità» 13 piazze	21	1963	27 522	30 190	27 534	28 282	27 897	28 533	29 788	30 573	30 627	30 675	31 190	32 272	32 635	32 304	
			1964	33 061	36 200	32 556	32 331	33 275	34 517	37 533	37 500	37 779	37 846	38 619	38 025	36 739	37 677	
			1965	37 984		38 518	37 981	37 909	38 255	38 347	38 332	37 790	37 827	37 100	36 093	34 661		
NEDERLAND	MARKTPRIJZEN 2) «Slachtkoeien 2e kwaliteit» 58/60% uitslacting	31	1963	164,0	174,0	157,5	158,1	162,3	166,4	174,1	177,0	177,6	176,4	177,6	177,0	185,3	198,2	
			1964	207,1	231,9	213,6	220,7	226,6	237,2	247,2	249,0	241,9	240,7	230,7	222,4	223,0	226,6	
			1965	233,1		226,8	228,3	232,5	237,2	243,1	243,1	237,2	234,2	227,7	225,4	223,6		
BELGIQUE BELGIË	PRIX DE MARCHÉ «Vaches» rendement 55% Marché d'Anderlecht	41	1963	2 043	2 281	2 050	2 013	2 100	2 125	2 330	2 425	2 325	2 288	2 400	2 320	2 375	2 620	
			1964	2 646	2 791	2 613	2 650	3 000	3 010	3 163	2 988	2 650	2 600	2 660	2 700	2 700	2 760	
			1965	2 829	2 888	2 725	2 700	2 800	3 175	3 275	3 200	3 033	2 863	2 760	2 675	2 650	2 870	
LUXEMB.	PRIX DE MARCHÉ 2) «Bovins classe A» 3) rendement 53%	50	1963	2 486	2 486	2 478	2 475	2 472	2 487	2 493	2 486	2 489	2 476	2 489	2 487	2 485	2 489	
			1964	2 526	2 571	2 477	2 567	2 588	2 578	2 586	2 586	2 572	2 578	2 585	2 579	2 577	2 570	
			1965															

Preise - Prix / DM/100 kg / Lebendgewicht - poids vif

Land Pays	Preisführungen Détails concernant les prix	Quelle - Source	Anno Jahr	Preise - Prix / DM/100 kg / Lebendgewicht - poids vif														
				Ø Wj 1)	Ø Kj	J	F	M	A	M	J	J	A	S	O	N	D	
B.R. DEUTSCHL.	MARKTPREIS «Kühe Kl. B» Bundesdurchschnitt, 24 Großmärkte	04	1963	176,0	183,4	164,6	163,2	173,4	181,6	190,4	195,6	191,4	184,8	188,0	187,6	190,0	190,6	
			1964	200,0	213,0	200,8	204,4	209,2	208,4	219,0	226,4	208,0	217,8	214,4	218,4	212,4	216,0	216,0
			1965	224,3	227,1	226,1	230,4	234,0	235,9	234,9	243,1	235,7	233,0	225,3	220,4	208,6	198,0	198,0
FRANCE	PRIX DE GROS 2) «Bœuf 2ème qualité» rendement 51 % Prix à la Villette en fin de mois	11	1963	158,6	168,6	155,4	158,6	161,1	167,8	181,0	173,5	177,7	176,1	169,4	165,3	163,7	173,5	
			1964	185,0	200,0	185,9	185,9	190,1	195,8	217,4	219,0	205,0	210,7	207,4	190,1	194,2	198,3	
			1965	206,5	206,9	205,0	208,2	209,1	214,9	219,0	216,5	212,4	211,4	209,1	200,8	176,1	194,2	
ITALIA	PREZZI ALL'INGROSSO «Vacche 1a qualità» 13 piazze	21	1963	176,1	193,2	176,2	181,0	178,5	182,6	190,6	195,7	196,0	196,3	199,6	206,5	208,9	206,7	
			1964	211,6	231,7	208,4	206,9	213,0	220,9	240,2	240,0	241,8	242,2	247,2	243,4	235,1	241,1	
			1965	243,1		246,5	243,1	242,6	244,8	245,4	245,3	241,9	242,1	237,4	231,0	221,8		
NEDERLAND	MARKTPRIJZEN 2) «Slachtkoeien 2e kwaliteit» 58/60% uitslacting	31	1963	181,2	192,3	174,0	174,7	179,3	183,9	192,4	195,6	196,2	194,9	196,2	195,6	204,8	219,0	
			1964	228,8	256,2	236,0	243,9	250,4	262,1	273,1	275,1	267,3	266,0	254,9	245,7	246,4	250,4	
			1965	257,6		250,4	252,3	256,9	262,1	268,8	268,6	262,1	258,8	251,8	249,1	247,1		
BELGIQUE BELGIË	PRIX DE MARCHÉ «Vaches» rendement 55% Marché d'Anderlecht	41	1963	163,4	182,5	164,0	161,0	168,0	170,0	186,4	194,0	186,0	183,0	192,0	185,6	190,0	209,6	
			1964	211,7	223,3	209,0	212,0	240,0	240,8	253,0	239,0	212,0	208,0	212,8	216,0	216,0	220,8	
			1965	226,3	231,0	218,0	216,0	224,0	254,0	262,0	256,0	242,6	229,0	220,8	214,0	212,0	224,0	
LUXEMB.	PRIX DE MARCHÉ 2) «Bovins classe A» 3) rendement 53%	50	1963	198,9	198,9	198,2	198,0	197,8	199,0	199,4	198,9	199,1	198,1	199,1	199,0	198,8	199,1	
			1964	202,1	205,7	198,2	205,4	207,0	206,2	207,7	206,9	205,8	206,2	206,8	206,3	206,2	205,6	
			1965															

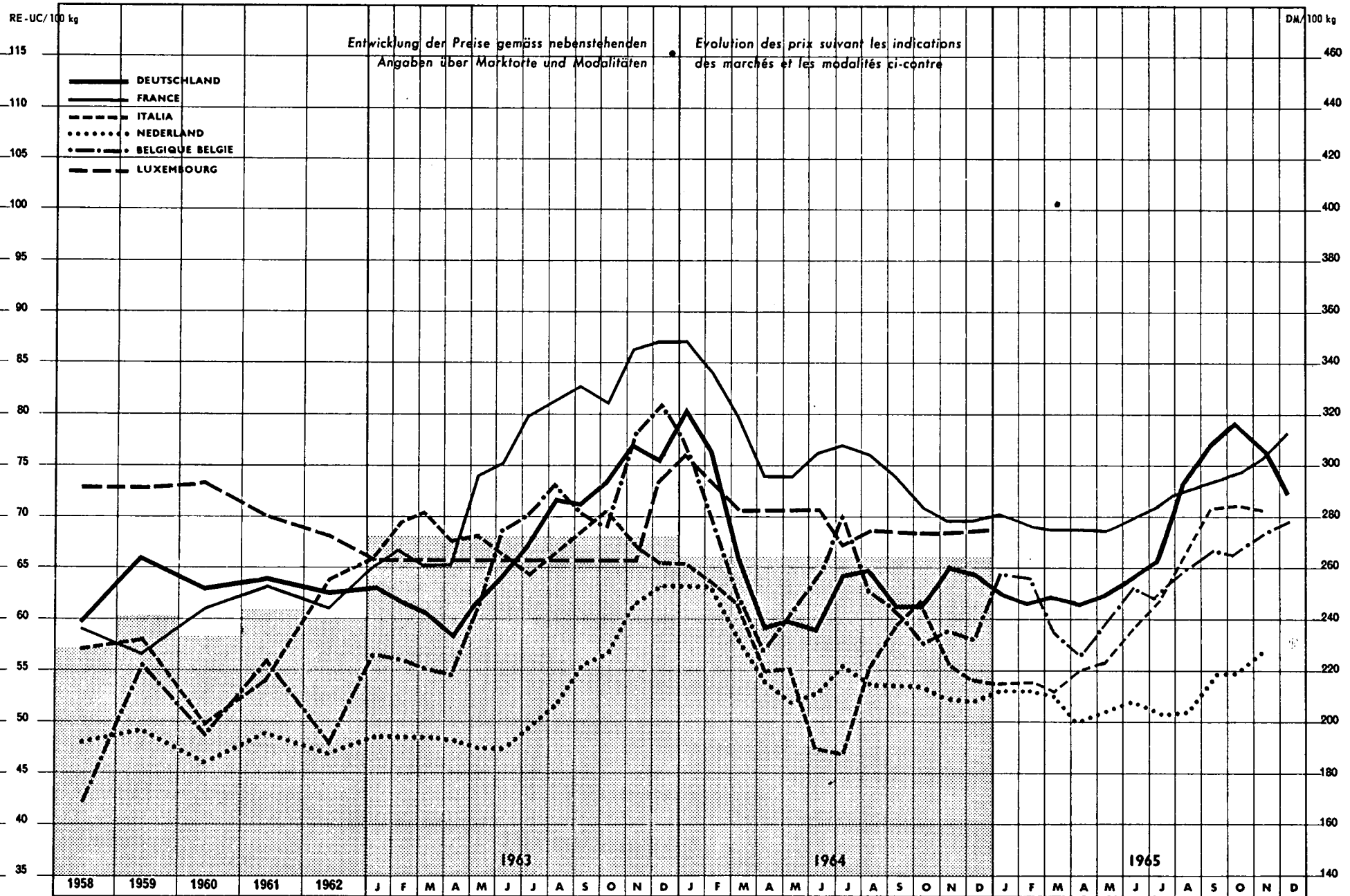


1) Im Juli des Vorjahres beginnend - Commencant en juillet de l'année précédente.
 2) Mit dem angegebenen Koeffizienten in Lebendgewichtsnotierung umgerechnet - Le prix du poids vif est calculé suivant le coefficient indiqué.
 3) Kühe, Färnen, Ochsen, Bullen - Vaches, génisses, bœufs, taureaux.

Quellenverzeichnis auf der letzten Seite - Sources voir la dernière page.

SCHLACHTSCHWEINE PORCINS DE BOUCHERIE

Lebendgewicht von 75 - 100 kg - Poids vif 75 et 100 kg



EWG: Die Wärmung ist proportional zur Erzeugung jedes Jahres — CEE: La pondération est proportionnelle à la production de chaque année.

SCHLACHTSCHWEINE (Lebendgewicht von 75-100 kg) - PORCINS DE BOUCHERIE (poids vif entre 75 et 100 kg)

Land Pays	Preisführungen Détails concernant les prix	Quelle - Source	Jahr - Année	Preise - Prix / 100 kg Lebendgewicht - poids vif / Nationale Währung - Monnaie nationale															
				Ø W ¹⁾		Ø K ₁	J	F	M	A	M	J	J	A	S	O	N	D	
B.R. DEUTSCHL.	MARKTPREIS «Schweine Kl. d.» 80-99,5 kg, Bundesdurchschnitt, 24 Großmärkte	04	1963	254,8	269,0	253,2	246,6	243,0	234,0	247,8	257,4	269,4	286,8	284,6	293,6	308,0	302,6		
			1964	279,0	260,6	320,2	306,6	264,0	236,4	239,0	236,4	257,4	258,4	245,2	245,0	260,6	257,6		
			1965	251,6	272,1	249,8	245,5	248,7	244,9	248,7	256,8	261,3	293,8	307,6	315,4	304,1	289,0		
FRANCE	PRIX DE GROS ²⁾ «Complets, poids abattu 65 à 77 kg net, Halles Centrales, de Paris en fin de mois	11	1963	442	513	440	450	440	440	500	510	540	550	550	550	585	590		
			1964	549	514	590	570	540	500	500	515	520	515	500	480	470	470		
			1965	479	482,9	475	465	460	460	470	480	490	495	500	510	530			
ITALIA	PREZZI ALL'INGROSSO «Suini magroni» 81-100 kg 2 piazzole	21	1963	41 350	42 221	41 250	43 300	43 950	42 200	42 500	41 350	40 200	41 600	42 950	44 150	42 200	41 000		
			1964	39 150	35 450	41 000	39 800	38 350	34 300	34 500	29 650	29 300	34 500	36 950	38 500	34 800	33 650		
			1965	34 463		33 500	33 550	32 950	34 300	34 700	36 650	38 450	41 600	44 000	44 250	44 000			
NEDERLAND	AF-BOERDERIJPRIJZEN «Baconvarkens» «75-95 kg levend gewicht, 2e soort 78% uitslacting	31	1963	173,2	188,7	175,5	175,5	175,5	173,9	171,6	171,6	179,6	186,4	200,5	205,1	221,5	228,5		
			1964	205,1	199,7	228,5	228,5	209,8	195,0	188,0	191,9	200,5	193,4	193,4	193,4	188,9	188,0		
			1965	189,5		191,9	191,1	189,5	179,4	181,7	186,4	182,5	183,3	197,3	197,3	205,1			
BELGIQUE BELGIË	PRIX DE MARCHÉ «Porcs de viande» Prix relevés sur le marché d'Anderlecht	41	1963	2 688	3 300	2 825	2 800	2 750	2 730	3 033	3 425	3 513	3 650	3 513	3 440	3 875	4 045		
			1964	3 461	3 156	3 856	3 469	3 090	2 850	3 025	3 200	3 508	3 131	3 035	2 875	2 944	2 890		
			1965	3 050	2 995	3 219	3 125	2 945	2 813	2 975	3 145	3 075	3 225	3 319	3 294	3 400	3 463		
LUXEMB.	PRIX BRUT AU PRODUCTEUR «Porcs, cat. I, classe A» poids ab. inférieur à 100 kg, rendement 78%	50	1963	3 313	3 320	3 295	3 295	3 295	3 295	3 295	3 295	3 295	3 295	3 295	3 295	3 295	3 685		
			1964	3 479	3 504	3 792	3 674	3 530	3 530	3 530	3 530	3 359	3 425	3 421	3 413	3 412	3 414		
			1965																

Preise - Prix / DM/100 kg Lebendgewicht - poids vif

Land Pays	Preisführungen Détails concernant les prix	Quelle - Source	Jahr - Année	Preise - Prix / DM/100 kg Lebendgewicht - poids vif															
				Ø W ¹⁾		Ø K ₁	J	F	M	A	M	J	J	A	S	O	N	D	
B.R. DEUTSCHL.	MARKTPREIS «Schweine Kl. d.» 80-99,5 kg, Bundesdurchschnitt, 24 Großmärkte	04	1963	254,8	269,0	253,2	248,6	243,0	234,0	247,8	257,4	269,4	286,8	284,6	293,6	308,0	302,6		
			1964	279,0	260,6	320,2	306,6	264,0	236,4	239,0	236,4	257,4	258,4	245,2	245,0	260,6	257,6		
			1965	251,6	272,1	249,8	245,5	248,7	244,9	248,7	256,8	261,3	293,8	307,6	315,4	304,1	289,0		
FRANCE	PRIX DE GROS ³⁾ «Complets, poids vif rendement 76,9%, Halles Centrales, de Paris en fin de mois	11	1963	261,8	303,2	260,6	266,4	260,6	260,6	295,6	301,4	319,5	324,7	330,6	324,7	345,2	348,0		
			1964	324,3	303,7	348,0	336,4	318,9	295,6	295,6	304,8	307,2	304,3	295,6	293,9	278,1	278,1		
			1965	283,3	285,6	281,0	275,1	272,3	272,3	272,3	278,1	283,9	289,7	282,6	285,6	301,4	313,1		
ITALIA	PREZZI ALL'INGROSSO «Suini magroni» 81-100 kg 2 piazzole	21	1963	264,6	270,2	264,0	277,1	281,3	270,1	272,0	264,6	257,3	266,2	274,9	282,6	270,1	262,4		
			1964	250,5	226,9	262,4	254,7	245,4	219,5	220,8	189,8	187,5	220,8	236,5	246,4	222,7	215,4		
			1965	220,6		214,4	214,7	210,9	219,5	222,1	225,8	246,1	266,2	281,6	283,2	281,6			
NEDERLAND	AF-BOERDERIJPRIJZEN «Baconvarkens» «75-95 kg levend gewicht, 2e soort 78% uitslacting	31	1963	191,4	208,5	193,9	193,9	193,9	192,2	189,6	189,6	197,3	206,0	221,5	226,6	244,8	252,5		
			1964	226,6	220,7	252,5	252,5	231,8	215,5	207,7	212,0	221,5	213,7	213,7	213,7	208,6	207,7		
			1965	209,4		212,0	211,2	209,4	198,2	200,8	206,0	201,7	202,5	218,0	218,0	226,6			
BELGIQUE BELGIË	PRIX DE MARCHÉ «Porcs de viande» Prix relevés sur le marché d'Anderlecht	41	1963	215,0	264,0	226,0	224,0	220,0	218,4	242,6	274,0	281,0	292,0	281,0	275,2	310,0	323,6		
			1964	276,9	252,5	308,5	277,5	247,2	228,0	242,0	256,0	280,6	250,5	242,8	230,0	235,5	231,2		
			1965	244,0	236,4	257,5	250,0	235,6	225,0	238,0	251,6	245,0	258,0	265,5	263,5	272,0	277,0		
LUXEMB.	PRIX BRUT AU PRODUCTEUR «Porcs, cat. I, classe A» poids ab. inférieur à 100 kg, rendement 78%	50	1963	265,0	265,8	263,6	263,6	263,6	263,6	263,6	263,6	263,6	263,6	263,6	263,6	263,6	294,8		
			1964	278,3	280,3	303,4	293,9	282,4	282,4	282,4	282,4	258,7	274,0	273,7	273,0	273,0	273,1		
			1965																

¹⁾ Im Juli des Vorjahres beginnend - Commencant en juillet de l'année précédente.

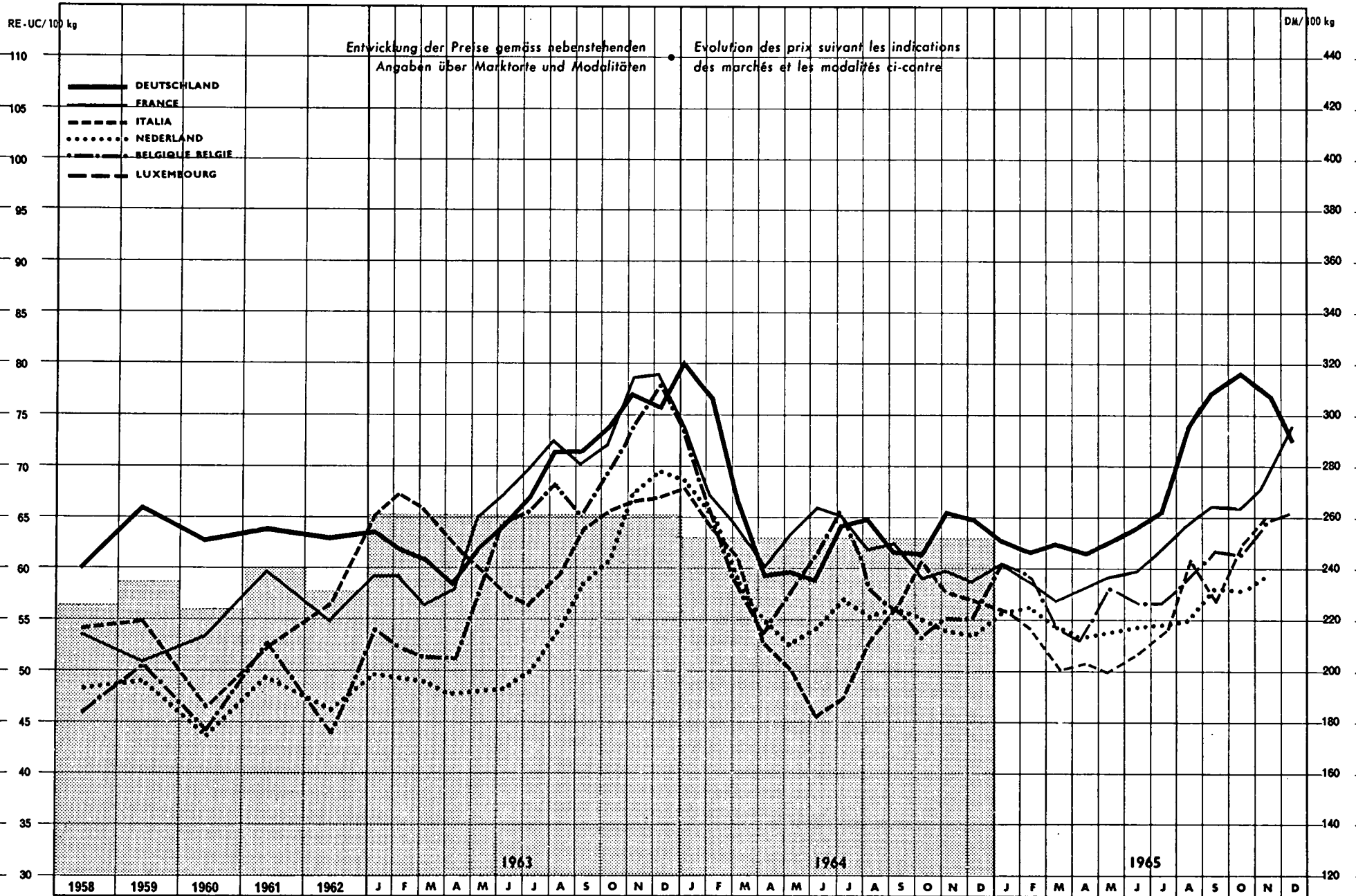
²⁾ Originalpreisnotierung: je kg Nettogewicht, einschließlic der 4 Füße, ohne Kopf, mit einer Rückenspeckdicke von nicht mehr als 35mm; es gibt keine Lebendgewichtsnotierung; dieser Preis ist nicht mit dem für die anderen Länder erwähnten vergleichbar; es wird dennoch in diesem Zusammenhang auf die Note 3 verwiesen. - Cotation d'origine: par kg net, avec les 4 pieds, sans tête, une épaisseur de lard n'excédant pas 35mm; il n'existe pas de cotation du poids vif; ce prix n'est pas comparable à celui mentionné pour les autres pays; voir toutefois à ce sujet la note n°3.

³⁾ Schlachtgewichtspreis unter Benutzung des angegebenen Koeffizienten in Lebendgewichtspreis umgerechnet, nachdem zuvor eine Berichtigung für den Wert des Kopfes vorgenommen worden war (das Kopfgewicht wird mit 6,4% des Gewichtes des Schlachtkörpers mit Kopf eingesetzt, und der Preis wird auf 1 Ffr. je kg geschätzt; der Kopfwert je 100 kg Schlachtkörper beläuft sich demnach auf 6,4 Ffr.) - Prix du poids abattu converti en prix du poids vif en utilisant le coefficient indiqué après avoir apporté une correction pour la valeur de la tête (le poids de la tête est évalué à 6,4% de celui de la carcasse tête comprise, et le prix est estimé à 1 Ffr. par kg; la valeur de la tête correspond par conséquent à 6,4 Ffr. par 100 kg de carcasse).

Quellenverzeichnis auf der letzten Seite - Sources voir la dernière page.

SCHLACHTSCHWEINE PORCINS DE BOUCHERIE

Lebendgewicht von 100 - 120 kg - Poids vif 100 et 120 kg



Entwicklung der Preise gemäss nebenstehenden
Angaben über Marktorte und Modalitäten

Evolution des prix suivant les indications
des marchés et les modalités ci-contre



Ø EWG: Die Wägung ist proportional zur Erzeugung jedes Jahres


— Ø CEE: La pondération est proportionnelle à la production de chaque année.

SCHLACHTSCHWEINE (Lebendgewicht von 100-120 kg) - PORCINS DE BOUCHERIE (poids vif entre 100 et 120 kg)

Land Pays	Preiserläuterungen Détails concernant les prix	Quelle - Source	Jahr - Année	Preise - Prix / 100 kg Lebendgewicht - poids vif / Nationale Währung - Monnaie nationale														
				(Wj 1)	Ø K ₁	J	F	M	A	M	J	J	A	S	O	N	D	
B.R. DEUTSCHL.	MARKTPREIS «Schweine Kl. c» 100-119,5 kg, Bundesdurchschnitt, 24 Großmärkte	04	1963	256,6	270,2	255,4	248,6	244,4	235,2	248,2	257,4	269,2	287,6	287,0	295,8	309,8	304,6	
			1964	280,4	262,2	321,8	308,8	266,4	237,8	239,6	236,8	257,9	259,8	247,2	246,8	262,8	260,0	
			1965	253,2	273,9	252,1	247,4	250,3	246,3	250,1	257,5	262,3	295,2	309,4	317,5	307,7	291,3	
FRANCE	PRIX DE GROS 2) «Belle coupe», poids abattu 60 à 77 kg net, Halles Centrales de Paris en fin de mois	11	1963	388	454	401	431	383	391	439	456	475	493	478	490	519	521	
			1964	471	430	502	457	434	408	429	447	442	419	424	400	405	398	
			1965	476	424,1	409	395	383	391	394	403	420	435	447	447	462	503	
ITALIA	PREZZI ALL'INGROSSO «Suini grassi» 101-120 kg 2 piazze	21	1963	37 94,6	39 596	40 750	42 288	41 413	39 473	37 810	36 213	35 460	37 138	39 788	41 110	41 750	41 963	
			1964	37 609	35 175	42 525	40 000	38 275	33 250	31 550	28 500	29 825	33 075	35 063	38 175	36 038	35 775	
			1965	33 545		35 075	33 725	31 250	31 625	30 625	32 238	33 775	38 225	35 413	38 630	40 700		
NEDERLAND	AF-BOERDERIJPRIJZEN «Slagersvarkens» 95-120 kg levend gewicht 80% uitslacting	31	1963	176,0	198,4	180,8	180,0	178,4	174,4	174,4	176,0	186,4	195,2	212,0	220,0	245,6	252,8	
			1964	216,8	207,2	249,6	236,8	212,8	199,2	191,2	196,8	206,4	200,8	203,2	200,0	195,2	194,4	
			1965	198,4		200,8	202,4	197,6	192,8	196,0	136,8	197,6	199,2	210,4	209,6	215,2		
BELGIQUE BELGIË	PRIX DE MARCHÉ «Porcs demi-gras», Prix relevés sur le marché d'Anderlecht	41	1963	2 518	3 117	2 706	2 625	2 575	2 570	2 867	3 225	3 294	3 425	3 263	3 230	3 706	3 320	
			1964	3 280	2 979	3 706	3 269	2 890	2 700	2 888	3 070	3 300	2 900	2 815	2 675	2 769	2 765	
			1965	2 856	2 955	3 025	2 931	2 745	2 656	2 769	2 920	2 925	2 350	3 075	3 075	3 225	3 263	
LUXEMB.			1963															
			1964															
			1965															

Preis - Prix / DM/100 kg Lebendgewicht - poids vif

Land Pays	Preiserläuterungen Détails concernant les prix	Quelle - Source	Jahr - Année	Preise - Prix / DM/100 kg Lebendgewicht - poids vif													
				(Wj 1)	Ø K ₁	J	F	M	A	M	J	J	A	S	O	N	D
B.R. DEUTSCHL.	MARKTPREIS «Schweine Kl. c» 100-119,5 kg Bundesdurchschnitt, 24 Großmärkte	04	1963	256,6	270,2	255,4	248,6	244,4	235,2	248,2	257,4	269,2	287,6	287,0	295,8	309,8	304,6
			1964	280,4	262,2	321,8	308,8	266,4	237,8	239,6	236,8	257,9	259,8	247,2	246,8	262,8	260,0
			1965	253,2	273,9	252,1	247,4	250,3	246,3	250,1	257,5	262,3	295,2	309,4	317,5	307,7	291,3
FRANCE	PRIX DE GROS 3) «Belle coupe», poids vif rendement 76,9%, Halles Centrales de Paris en fin de mois	11	1963	230,3	268,7	237,9	237,9	227,3	232,0	260,0	269,9	281,0	291,4	282,8	299,7	306,7	307,8
			1964	278,7	254,7	296,8	270,5	257,1	241,9	254,2	264,7	261,8	248,3	251,2	237,2	240,2	236,1
			1965	240,2	251,3	242,5	234,3	227,3	232,0	237,5	239,0	243,9	257,7	264,7	264,7	273,4	297,3
ITALIA	PREZZI ALL'INGROSSO «Suini grassi» 101-120 kg 2 piazze	21	1963	242,9	253,4	260,8	270,6	265,0	252,8	242,0	231,8	226,9	237,7	254,6	263,1	267,2	263,6
			1964	240,7	225,1	272,2	256,0	245,0	212,8	201,9	182,4	190,9	211,7	224,4	244,3	231,0	229,0
			1965	214,7		224,5	215,8	200,0	202,4	136,0	206,3	216,2	244,6	226,6	247,2	260,5	
NEDERLAND	AF-BOERDERIJPRIJZEN «Slagersvarkens» 95-120 kg levend gewicht 80% uitslacting	31	1963	194,5	219,2	199,8	198,9	197,1	192,7	192,7	194,5	206,0	215,7	234,3	243,1	271,4	279,3
			1964	239,6	228,9	275,8	261,7	235,1	220,1	211,3	217,5	228,1	221,9	224,5	221,0	215,7	214,8
			1965	219,2		221,9	223,6	218,3	213,0	216,6	217,5	218,3	220,1	232,5	231,6	237,8	
BELGIQUE BELGIË	PRIX DE MARCHÉ «Porcs demi-gras», Prix relevés sur le marché d'Anderlecht	41	1963	201,4	249,4	216,5	210,0	206,0	205,6	229,4	258,0	263,5	274,0	261,0	258,4	296,5	313,6
			1964	262,4	238,3	296,5	261,5	231,2	216,0	231,0	245,6	264,0	232,0	225,2	214,0	221,5	221,2
			1965	228,5	263,4	242,0	234,5	219,6	212,5	221,5	233,6	226,0	236,0	248,0	246,0	258,0	261,0
LUXEMB.			1963														
			1964														
			1965														



1) Im Juli des Vorjahres beginnend - Commencant en juillet de l'année précédente.

2) Originalpreisnotierung: je kg Nettogewicht, einschließlich der 4 Füße, ohne Kopf, mit einer Rückenspeckdicke von nicht mehr als 35mm; es gibt keine Lebendgewichtsnotierung; dieser Preis ist nicht mit dem für die anderen Länder erwähnten vergleichbar; es wird dennoch in diesem Zusammenhang auf die Note 3 verwiesen. - Cotation d'origine: par kg net, avec les 4 pieds, sans tête, une épaisseur de lard n'excédant pas 35mm; il n'existe pas de cotation du poids vif; ce prix n'est pas comparable à celui mentionné pour les autres pays; voir toutefois à ce sujet la note n°3.

3) Schlachtgewichtspreis unter Benutzung des angegebenen Koeffizienten in Lebendgewichtspreis umgerechnet, nachdem zuvor eine Berichtigung für den Wert des Kopfes vorgenommen worden war (das Kopfgewicht wird mit 6,4% des Gewichtes des Schlachtkörpers mit Kopf eingesetzt, und der Preis wird auf 1 Ffr. je kg geschätzt; der Kopfwert je 100 kg Schlachtkörper beläuft sich demnach auf 6,4 Ffr.) - Prix du poids abattu converti en prix du poids vif en utilisant le coefficient indiqué après avoir apporté une correction pour la valeur de la tête (le poids de la tête est évalué à 6,4% de celui de la carcasse tête comprise, et le prix est estimé à 1 Ffr. par kg; la valeur de la tête correspond par conséquent à 6,4 Ffr. par 100 kg de carcasse).

Quellenverzeichnis auf der letzten Seite - Sources voir la dernière page.




SCHLACHTGEFLÜGEL - VOLAILLES

Land Pays	Preiserläuterungen Détails concernant les prix	Quelle - Source	Jahr - Année	Preise - Prix / Kg / Nationale Währung - Monnaie nationale															
				Ø Wj 1)	Ø Kj	J	F	M	A	M	J	J	A	S	O	N	D		
				B.R. DEUTSCHL.	ERZEUGERPREIS 1) ab Hof « Jungmastgeflügel » Qualität A Lbdgw. Durchschnitt des Bundesgebietes	02	1963	2,48	2,48	2,46	2,44	2,50	2,52	2,52	2,52	2,50	2,48	2,48	2,48
			1964	2,47	2,46	2,44	2,46	2,48	2,50	2,46	2,44	2,38	2,38	2,38	2,36	2,36	2,36		
			1965	2,32	2,31	2,34	2,34	2,32	2,26	2,24	2,24	2,26	2,32	2,38	2,32	2,32	2,32		
FRANCE	PRIX DE GROS « Poulet mort, qualité extra » Halles Centrales de Paris	11	1963	4,26	4,10	4,00	4,30	5,20	5,00	5,20	4,00	3,30	3,40	3,40	4,00	3,60	3,80		
			1964	3,89	3,92	4,00	4,60	4,20	4,50	3,80	4,10	4,10	3,30	3,60	3,50	3,90	3,40		
			1965	3,85	3,82	3,75	4,05	3,90	4,00	4,70	4,00	3,70	3,55	3,40	3,65	3,70	3,40		
ITALIA	PREZZI MEDI NAZIONALI Quotati nelle regioni di 11 piazze Polli 1a qualità - peso vivo	21	1963	742	760	699	749	800	858	850	835	784	749	704	682	688	726		
			1964	760	777	716	726	806	839	858	832	800	780	758	738	711	765		
			1965	775		748	745	785	817	835	819	789	752	727	701	707			
NEDERLAND	MARKTPRIJZEN « Slachtkuikens, levend gewicht » Markt te Barneveld	31	1963	1,59	1,69	1,47	1,55	1,77	1,86	1,73	1,62	1,60	1,46	1,66	1,77	1,85	1,91		
			1964	1,74	1,65	1,70	1,86	1,94	1,85	1,66	1,56	1,43	1,51	1,59	1,48	1,57	1,68		
			1965	1,57	1,67	1,50	1,52	1,66	1,67	1,60	1,60	1,62	1,72	1,78	1,76	1,81	1,85		
BELGIQUE BELGIË	PRIX DU MARCHÉ « Poulets à rôtir (bleus) » Marché de Deynze poids vif	41	1963	24,2	24,07	21,8	23,4	24,4	28,8	30,4	24,1	24,8	22,25	22,25	20,00	22,75	22,80		
			1964	23,7	22,71	23,25	24,38	29,13	26,10	24,87	21,4	21,5	18,8	18,5	17,8	22,3	24,4		
			1965	21,83	23,96	22,8	23,9	23,5	21,4	23,8	23,3	27,5	27,0	25,5	21,25	21,63	26,10		
LUXEMB.	PRIX A LA PRODUCTION Poids abattu	50	1963																
			1964			43,0	43,0	43,0	43,0	43,0	44,0	42,0	42,0	42,0					
			1965																

Preise - Prix / DM/kg

B.R. DEUTSCHL.	ERZEUGERPREIS 1) ab Hof « Jungmastgeflügel » Qualität A Lbdgw. Durchschnitt des Bundesgebietes	02	1963	2,48	2,48	2,46	2,44	2,50	2,52	2,52	2,52	2,50	2,48	2,48	2,48	2,48	2,48
			1964	2,47	2,46	2,44	2,46	2,48	2,50	2,46	2,44	2,38	2,38	2,38	2,36	2,36	2,36
			1965	2,32	2,31	2,34	2,34	2,32	2,26	2,24	2,24	2,26	2,32	2,38	2,32	2,32	
FRANCE	PRIX DE GROS « Poulet mort, qualité extra » Halles Centrales de Paris	11	1963	3,45	3,32	3,24	3,48	4,21	4,05	4,21	3,24	2,67	2,75	2,75	3,24	2,92	3,08
			1964	3,15	3,18	3,24	3,73	3,40	3,65	3,08	3,32	3,32	2,67	2,92	2,84	3,20	2,79
			1965	3,12	3,09	3,04	3,28	3,16	3,24	3,81	3,24	3,00	2,88	2,75	2,96	3,00	2,75
ITALIA	PREZZI MEDI NAZIONALI Quotati nelle regioni di 11 piazze Polli 1a qualità - peso vivo	21	1963	4,75	4,86	4,47	4,79	5,12	5,49	5,44	5,34	5,02	4,79	4,51	4,36	4,40	4,65
			1964	4,86	4,98	4,58	4,65	5,16	5,37	5,49	5,32	5,12	4,99	4,85	4,72	4,55	4,90
			1965	4,96		4,79	4,77	5,02	5,23	5,34	5,24	5,05	4,81	4,65	4,49	4,52	
NEDERLAND	MARKTPRIJZEN « Slachtkuikens, levend gewicht » Markt te Barneveld	31	1963	1,75	1,87	1,62	1,71	1,96	2,06	1,91	1,79	1,77	1,61	1,83	1,96	2,04	2,11
			1964	1,92	1,83	1,88	2,06	2,14	2,04	1,83	1,72	1,58	1,67	1,76	1,64	1,73	1,86
			1965	1,73	1,85	1,66	1,68	1,83	1,85	1,77	1,77	1,79	1,90	1,97	1,94	2,00	2,04
BELGIQUE BELGIË	PRIX DU MARCHÉ « Poulets à rôtir (bleus) » Marché de Deynze poids vif	41	1963	1,94	1,93	1,74	1,87	1,95	2,30	2,43	1,92	1,98	1,78	1,78	1,60	1,82	1,82
			1964	1,89	1,82	1,86	1,95	2,33	2,09	1,99	1,71	1,72	1,50	1,48	1,42	1,78	1,95
			1965	1,74	1,92	1,82	1,91	1,88	1,71	1,90	1,96	2,20	2,16	2,04	1,70	1,73	2,09
LUXEMB.	PRIX A LA PRODUCTION Poids abattu	50	1963														
			1964			3,44	3,44	3,44	3,44	3,44	3,52	3,36	3,36	3,36			
			1965														



1) Im Juli des Vorjahres beginnend - Commencant en juillet de l'année précédente.

2) Ab 1.8.1961 einschl. Ausgleichsbetrag (0,36 DM/kg Lbdgw. ; Juni u. Juli 1962: 0,34 DM/kg Lbdgw.) seit 31.7.1962 entfallen die Ausgleichsbeträge - A partir du 1-8-1961, y compris la subvention officielle (0,36 DM/kg vif; juin et juillet 1962: 0,34 DM/kg vif) depuis le 31-7-1962 la subvention officielle est supprimée.

Quellenverzeichnis auf der letzten Seite - Sources voir la dernière page.

Produkt und Qualität Produit et qualité	Preiserläuterungen Détails concernant les prix	Quelle Source	Jahr Année	Geldeinheit Unité monétaire	Jahres- durchschnitt Moyenne annuelle	Preise - Prix/100 kg											
						J	F	M	A	M	J	J	A	S	O	N	D
Weizen - Blé USA Hardwinter II	ANGEBOTSPREIS PRIX DE L'OFFRE cif Rotterdam	30	1963	DM	28,07	27,52	27,72	27,87	27,90	28,46	27,68	27,50	27,12	27,78	29,22	29,15	28,84
			1964	DM	29,30	28,76	28,48	28,83	29,17	28,70	29,13	29,38	29,82	29,70	30,01	30,14	29,47
			1965	DM		29,04	27,14	26,62	25,96	25,72	25,77	25,76	25,58	25,83	25,68	25,82	25,55
Weizen - Blé USA Standard	GROSSHANDELSPREIS PRIX DE GROS Chicago 1. Termin	04	1963	DM	29,5	30,9	30,6	30,3	30,8	29,6	27,3	26,4	26,3	28,2	31,0	31,3	31,7
			1964	DM	24,3	32,4	32,0	29,2	28,4	22,1	21,2	20,7	20,8	21,4	21,9	22,2	21,9
			1965	DM		21,8	21,9	21,8	21,4	20,5	20,5	21,2	22,4	23,2	23,5	24,0	
Weizen - Blé Kanada Manitoba II	ANGEBOTSPREIS PRIX DE L'OFFRE cif Rotterdam	30	1963	DM	30,56	30,34	30,50	29,99	30,21	30,57	30,19	29,81	29,43	30,34	31,77	31,38	32,19
			1964	DM	31,30	32,08	31,65	31,06	30,85	30,87	30,87	30,84	30,94	30,98	31,64	31,89	31,87
			1965	DM		31,78	29,36	29,93	29,81	29,99	29,86	29,80	30,21	30,35	30,57	30,36	30,38
Weizen - Blé Kanada Northern Manitoba I	EXPORTPREIS PRIX A L'EXPORT Winnipeg	04	1963	DM	26,8	26,8	26,7	26,7	26,7	26,5	26,5	26,4	26,1	26,1	27,2	27,7	27,7
			1964	DM	27,9	27,8	28,4	28,1	27,9	27,9	27,9	27,8	27,8	27,8	27,8	27,8	27,8
			1965	DM		27,6	26,0	26,0	26,1	26,1	26,2	26,3	26,4	26,5	26,6	26,7	
Weizen - Blé Argentinia	ANGEBOTSPREIS PRIX DE L'OFFRE cif Rotterdam	30	1963	DM	(29,87)	26,54	-	-	-	-	-	-	-	-	30,63	30,74	31,57
			1964	DM	29,63	33,15	32,54	(31,83)	30,41	29,70	29,35	28,77	28,18	27,97	28,27	28,09	27,35
			1965	DM		26,14	26,12	25,87	25,93	25,89	25,16	25,88	26,40	26,15	26,39	26,38	26,28
Weizen - Blé USA Redwinter II	EINFUHRPREIS cif europäische Häfen PRIX A L'IMPORTATION cif ports européens	03	1963	DM	25,90	25,71	24,77	24,18	24,83	25,25	25,10	24,20	24,16	26,44	28,38	28,55	29,17
			1964	DM	27,48	29,11	28,65	27,79	28,13	26,05	26,14	27,08	27,13	27,07	27,07	27,52	27,79
			1965	DM		27,62	25,45	25,41	25,35	25,30	25,21	24,52	24,91	25,85	25,55	25,06	26,30
Weizen - Blé Type 431 U.R.S.S.	EINFUHRPREIS PRIX A L'IMPORTATION cif Rotterdam	31	1963	DM		26,91	26,91	26,96	27,02	27,09	27,01	27,13	27,13	27,30	27,29	-	-
			1964	DM		-	-	-	-	-	-	-	-	-	-	-	-
			1965	DM		-	-	-	-	-	-	-	-	-	-	-	-
Gerste - Orge USA II Two rowed	ANGEBOTSPREIS PRIX DE L'OFFRE cif Rotterdam (kippegerst)	30	1963	DM		24,15	24,04	23,60	-	-	(22,25)	(22,31)	-	-	-	-	
			1964	DM		-	(23,76)	(23,60)	-	-	-	-	-	-	-	-	
			1965	DM		-	-	-	-	-	-	-	-	-	-	-	
Gerste - Orge USA III	ANGEBOTSPREIS PRIX DE L'OFFRE cif Rotterdam (maalttype)	30	1963	DM	22,00	23,68	23,43	22,31	21,41	21,17	20,54	19,99	18,88	21,19	22,51	24,08	24,86
			1964	DM	22,69	25,19	23,56	22,14	21,97	21,54	21,43	21,03	21,50	22,92	22,76	23,62	24,60
			1965	DM		25,03	25,71	24,20	23,88	24,50	24,43	24,69	25,01	26,39	26,06	26,33	26,72
Gerste - Orge Kanada Kan. Western I I/II	GROSSHANDELSPREIS PRIX DE GROS Winnipeg 1. Termin	04	1963	DM	20,1	21,8	21,8	21,4	20,8	20,3	20,0	19,6	18,4	19,1	19,7	19,2	19,3
			1964	DM	20,3	20,2	19,5	19,5	19,7	19,6	19,9	20,0	20,6	21,0	21,2	21,3	21,3
			1965	DM		21,6	21,9	21,7	21,4	21,8	21,7	21,7	21,9	22,5	22,6	22,5	
Gerste - Orge Argentinia	EINFUHRPREIS cif europäische Häfen PRIX A L'IMPORTATION cif ports européens	04	1963	DM		25,2	-	23,1	22,3	-	-	-	-	-	26,7	25,9	25,7
			1964	DM	24,2	26,3	24,9	23,2	23,1	23,1	23,1	23,1	23,2	24,7	25,2	25,4	25,3
			1965	DM		25,5	25,5	25,3	25,3	25,9	25,8	26,8	27,2	27,7	27,6	28,0	
Hafer - Avoine USA II/38 lbs	ANGEBOTSPREIS PRIX DE L'OFFRE cif Rotterdam	30	1963	DM		25,25	25,56	24,93	23,29	23,14	22,73	22,36	22,02	23,47	24,23	-	-
			1964	DM		-	23,30	22,04	21,90	22,08	22,02	21,33	22,17	23,10	23,08	-	-
			1965	DM		-	-	23,33	24,27	23,96	23,60	23,35	24,01	23,62	23,30	24,69	
Hafer - Avoine USA White nr. II	GROSSHANDELSPREIS PRIX DE GROS Chicago 1. Termin	04	1963	DM	19,0	20,2	19,9	19,8	19,2	18,8	18,4	18,1	17,5	18,5	19,4	19,1	19,2
			1964	DM	18,0	19,6	18,2	17,7	17,6	16,9	16,8	16,7	17,6	18,3	18,4	18,5	19,1
			1965	DM		19,8	19,0	19,1	19,9	19,2	18,7	18,6	18,5	18,6	18,4	19,0	

Quellenverzeichnis auf der letzten Seite - Sources voir la dernière page.

Produkt und Qualität Produit et qualité	Preis Erläuterungen Détails concernant les prix	Quelle Source	Jahr Année	Geldeinheit Unité monétaire	Jahres- durchschnitt Moyenne annuelle	Preise - Prix/100 kg												
						J	F	M	A	M	J	J	A	S	O	N	N	
Hafer - Avoine Kanada Kan. Western II	GROSSHANDELSPREIS PRIX DE GROS Winnipeg 1. Termin	04	1963	DM	19,2	20,0	19,8	19,7	19,4	19,3	19,2	18,9	18,5	19,0	18,9	18,8	18,4	
			1964	DM	19,2	19,3	18,6	18,5	18,5	18,6	18,9	19,1	19,4	19,6	19,7	19,8	19,9	
			1965	DM		19,9	19,9	19,8	19,8	19,9	19,9	20,2	20,6	20,8	20,9	20,7		
Hafer - Avoine Plata	ANGEBOTSPREIS PRIX DE L'OFFRE cif Rotterdam	30	1963	DM	-	-	-	-	-	-	-	-	-	-	-	-	-	
			1964	DM	21,92	22,53	22,01	21,92	21,54	21,78	21,35	20,98	21,47	22,55	22,13	22,63	22,19	
			1965	DM		21,69	22,85	22,56	22,91	23,79	23,98	24,89	25,31	24,77	24,22	24,86	25,69	
Mais - Maïs USA Yellow	EINFUHRPREIS cif europäische Häfen PRIX A L'IMPORTATION caf ports européens	04	1963	DM	24,0	24,1	23,6	23,5	22,6	23,6	24,2	23,9	23,8	24,7	25,3	24,2	24,5	
			1964	DM	24,2	24,5	23,4	24,0	24,2	24,3	24,2	23,9	23,9	24,7	24,3	24,5	25,0	
			1965	DM		25,6	25,8	25,3	25,3	25,4	25,3	24,9	24,9	24,5	23,6	23,8		
Mais - Maïs USA Mixed II	GROSSHANDELSPREIS PRIX DE GROS Chicago 1. Termin	04	1963	DM	18,9	18,1	18,3	18,4	18,4	18,9	19,8	19,9	19,3	19,6	18,5	18,4	18,8	
			1964	DM	19,1	18,9	18,8	18,8	19,3	19,5	19,3	18,8	18,9	19,4	18,9	19,0	19,4	
			1965	DM		19,8	20,0	20,4	20,8	20,9	20,8	20,2	19,3	19,2	18,1	18,2		
Mais - Maïs Plata	ANGEBOTSPREIS PRIX DE L'OFFRE cif Rotterdam	30	1963	DM	25,96	24,67	24,39	25,34	24,11	25,40	26,90	26,74	26,19	27,29	27,08	26,49	26,83	
			1964	DM	25,46	26,71	25,33	25,96	25,44	25,35	25,20	24,73	24,67	24,90	24,71	25,16	27,47	
			1965	DM		27,51	28,27	28,20	27,43	27,47	27,62	28,03	27,33	28,44	30,36	30,18	29,26	
Reis - Riz Thailand Longkorn	EINFUHRPREIS cif norddeutsche Häfen PRIX A L'IMPORTATION caf ports Allemagne du Nord	02	1963	DM	59,44	58,68	59,20	59,20	59,13	57,94	60,35	61,78	61,75	61,20	60,94	56,63	56,53	
			1964	DM	55,82	56,45	57,26	56,93	55,60	55,55	55,20	55,54	55,70	55,96	55,20	54,80	53,50	
			1965	DM		53,70	53,70	53,48	52,76	50,00	51,34	51,70	51,60	54,90	61,90	56,50	57,07	
Reis - Riz Italien Rundkorn	EINFUHRPREIS cif norddeutsche Häfen PRIX A L'IMPORTATION caf ports Allemagne du Nord	02	1963	DM	62,55	56,91	58,81	60,37	65,37	67,06	67,07	69,17	67,07	55,54	56,87	61,68	64,21	
			1964	DM	68,99	70,11	72,77	73,14	73,14	73,14	73,14	73,14	73,14	69,71	58,71	58,71	58,97	
			1965	DM		61,47	60,76	62,22	62,22	62,89	62,59	62,76	63,02	64,89	68,09	77,71	77,71	

GETREIDEPREISE; DURCH DIE KOMMISSION DER EWG FESTGESETZTE GÜNSTIGSTE EINKAUFSMÖGLICHKEIT
PRIX DES CEREALES, FIXES PAR LA COMMISSION DE LA C.E.E., POUR L'ACHAT LE PLUS FAVORABLE

Produkt Produit	Preis Erläuterungen Détails concernant les prix	Quelle Source	Jahr Année	Geldeinheit Unité monétaire	Jahres- durchschnitt Moyenne annuelle	Preise - Prix/100 kg											
						J	F	M	A	M	J	J	A	S	O	N	D
Weichweizen Blé tendre	cif-Preis Rotterdam prix caf Rotterdam	70	1963	DM	23,71	22,99	23,04	22,80	22,89	23,92	23,51	22,51	22,43	24,14	25,68	25,41	25,16
			1964	DM	24,34	25,22	24,86	24,74	25,43	24,74	24,16	24,83	24,04	23,52	23,41	23,86	23,22
			1965	DM		22,65	22,52	22,42	22,31	22,02	21,76	22,18	21,47	21,59	21,72	21,91	21,84
Roggen Seigle	cif-Preis Rotterdam prix caf Rotterdam	70	1963	DM	25,75	26,61	25,97	25,49	24,32	24,21	23,63	23,14	23,35	26,48	28,46	28,68	28,67
			1964	DM	24,20	28,92	27,94	25,53	24,84	24,25	23,66	23,01	22,88	23,10	22,35	21,94	21,93
			1965	DM		21,90	22,61	22,06	22,10	21,74	21,52	21,48	22,40	22,56	22,92	23,52	24,88
Gerste Orge	cif-Preis Rotterdam prix caf Rotterdam	70	1963	DM	22,39	24,02	23,41	22,78	21,34	21,15	20,48	19,82	20,13	21,82	23,88	24,51	25,31
			1964	DM	23,48	25,86	24,72	22,80	22,54	22,32	22,23	21,78	22,32	23,21	22,70	26,40	24,92
			1965	DM		25,20	25,28	24,92	24,49	24,60	24,94	25,29	25,55	26,08	25,72	26,12	27,13
Hafer Avoine	cif-Preis Rotterdam prix caf Rotterdam	70	1963	DM	23,64	25,23	25,09	24,85	23,43	23,28	23,01	22,55	22,03	23,33	24,28	23,74	22,88
			1964	DM	22,04	22,71	21,53	21,13	21,59	21,91	21,99	21,15	21,74	22,72	22,31	23,37	22,46
			1965	DM		22,09	23,21	22,76	23,04	23,88	23,87	24,82	24,09	23,62	23,60	24,60	25,80
Mais Maïs	cif-Preis Rotterdam prix caf Rotterdam	70	1963	DM	23,88	23,45	23,22	23,25	23,05	23,42	23,78	23,84	24,33	24,79	24,90	24,12	24,15
			1964	DM	24,09	24,38	23,21	23,75	23,96	24,10	24,10	23,64	24,01	24,24	23,94	25,20	24,56
			1965	DM		25,39	26,09	25,81	25,46	25,71	25,62	25,05	24,62	24,51	23,57	23,78	24,74

Quellenverzeichnis auf der letzten Seite - Sources voir la dernière page.

WELTMARKTPREISE

ZUCKER - KAFFEE - TEE - SUCRE - CAFE - THE

PRIX MONDIAUX

Produkt und Qualität Produit et qualité	Preis Erläuterungen Détails concernant les prix	Quelle Source	Jahr Année	Geldeinheit Unité monétaire	Jahres- durchschnitt Moyenne annuelle	Preise - Prix/100 kg											
						J	F	M	A	M	J	J	A	S	O	N	D
						Rohzucker Weltkontr. 8 Sucre brut Contr. mond. 8	GROSSHANDELSPREIS PRIX DE GROS New York 1. Termin	04	1963	DM	73,37	48,3	53,2	58,1	67,3	94,0	78,7
			1964	DM	50,5	91,6	78,2	64,4	69,9	60,6	46,3	40,5	38,1	32,1	31,6	28,3	23,8
			1965	DM		20,9	20,2	23,0	21,6	20,5	17,9	17,7	15,6	17,5	20,2		
Rohzucker 96° Sucre brut 96°	LONDON COMMITTEE PRICE cif UK	60	1963	DM	80,3	50,1	56,2	61,6	70,2	93,9	93,1	85,9	61,8	68,8	98,0	109,2	97,2
			1964	DM	56,8	99,1	87,5	71,4	74,4	69,4	52,5	47,3	42,9	36,6	35,8	35,4	29,4
			1965	DM		26,1	25,0	27,7	26,0	25,4	23,0	22,4	21,2	21,8			
Rohkaffee Santos extra	cif-Preis norddeutsche Häfen prix caf ports Allemagne du Nord	02	1963	DM	325,7	324,0	324,0	324,0	324,0	320,0	320,0	324,0	324,0	327,0	328,0	332,0	340,0
			1964	DM	426,8	401,0	401,0	450,0	450,0	450,0	436,0	428,0	414,0	420,0	428,0	428,0	416,0
			1965	DM		416,0	405,0	400,0	400,0	396,0	404,0	420,0	420,0	412,0	404,00	404,00	404,00
Tee - Thé	Auktionsdurchschnittspreis Prix moyen aux enchères	02	1963	DM	518,7	541,7	515,0	491,9	492,6	486,1	448,9	463,0	511,5	555,3	631,4	549,5	536,9
			1964	DM	525,6	512,4	485,1	480,8	483,5	497,6	468,1	478,9	513,3	636,2	675,9	573,2	501,5
			1965	DM		510,0	500,0	486,7	506,8	503,9

WELTMARKTPREISE

ÖLSAATEN UND PFLANZLICHE ÖLE - GRAISSES OLEAGINEUSES ET HUILES VEGETALES

PRIX MONDIAUX

Produkt und Qualität Produit et qualité	Preis Erläuterungen Détails concernant les prix	Quelle Source	Jahr Année	Geldeinheit Unité monétaire	Jahres- durchschnitt Moyenne annuelle	Preise - Prix/100 kg											
						J	F	M	A	M	J	J	A	S	O	N	D
						Sojabohnen Soja USA gelb II	cif-Preis Hamburg prix caf Hambourg	02	1963	DM	43,96	43,18	43,81	41,46	42,70	43,33	43,33
			1964	DM	44,05	46,57	44,33	43,70	42,74	41,76	41,73	41,15	41,96	45,34	45,01	46,62	47,70
			1965	DM		49,27	50,69	48,51	49,44	46,38	48,33	45,22	43,15	41,83	41,57	43,14	44,82
Erdnusskerne Graine d'arachide Nigeria	cif-Preis Nordseehäfen prix caf ports mer du Nord	02	1963	DM	68,49	69,07	68,10	67,76	65,57	68,34	70,05	70,01	66,32	66,61	70,47	69,69	69,93
			1964	DM	74,46	69,22	67,07	69,62	70,15	75,64	76,88	76,46	73,01	75,53	78,60	79,82	81,47
			1965	DM		82,31	87,79	82,48	82,19	79,02	79,21	78,21	78,30	83,57	82,32	83,00	78,85
Kopra Coprah Philippines	cif-Preis Nordseehäfen prix caf ports mer du Nord	02	1963	DM	73,43	73,19	69,40	70,21	71,18	71,3	71,8	71,6	73,52	74,06	79,43	78,09	77,25
			1964	DM	77,67	76,95	73,85	74,46	75,40	76,16	80,44	81,87	77,38	77,04	78,48	78,84	81,20
			1965	DM		84,88	91,79	93,50	99,66	103,8	101,2	85,6	83,7	81,9	85,0	86,4	84,79
Sojaöl Huile de soja USA	cif-Preis Nordseehäfen prix caf ports mer du Nord	04	1963	DM	89,1	89,9	91,7	91,3	90,5	92,5	92,8	91,1	82,4	80,8	90,4	88,4	87,2
			1964	DM	93,8	85,5	83,4	84,1	82,6	85,8	85,1	85,0	89,4	98,0	107,0	119,9	120,2
			1965	DM		114,0	120,0	119,8	121,6	109,6	101,2	-	100,7	108,0	113,2		
Erdnussöl Huile d'arachide Nigeria	cif-Preis Nordseehäfen prix caf ports mer du Nord	04	1963	DM	107,8	104,3	105,8	106,9	104,1	108,9	111,8	109,7	106,2	107,1	109,9	109,8	109,2
			1964	DM	125,6	107,7	103,5	106,0	109,4	117,2	127,3	133,7	128,4	134,3	145,7	146,2	147,8
			1965	DM		148,3	149,8	136,5	130,3	113,6	118,2	120,6	118,9	122,9	129,6	134,4	

Quellenverzeichnis auf der letzten Seite - Sources voir la dernière page.

WELTMARKTPREISE

PRIX MONDIAUX

BUTTER - KÄSE - TIERISCHE FETTE - BEURRE - FROMAGE - GRAISSES ANIMALES

Produkt und Qualität Produit et qualité	Preiserläuterungen Détails concernant les prix	Quelle Source	Jahr Année	Geldeinheit Unité monétaire	Jahres- durchschnitt Moyenne annuelle	Preise - Prix/100 kg											
						J	F	M	A	M	J	J	A	S	O	N	D
						Cheeddar finest New Zealand	GROSSHANDELSPREIS ab Kai London PRIX DE GROS départ quai Londres	04	1963	DM	253,6	255,0	255,0	254,0	254,0	254,0	253,0
			1964	DM	274,2	253,0	255,0	262,0	266,0	266,0	266,0	282,0	288,0	288,0	288,0	288,0	288,0
			1965	DM		288,0	288,0	289,0	288,0	283,0	282,0	282,0	282,0	282,0	282,0	282,0	
Käse - Fromage «Lur» 45% Danemark	GROSSHANDELSPREIS ab Molkerei PRIX DE GROS départ laiterie	04	1963	DM	217,6	210,1	217,4	217,2	217,0	213,5	213,5	210,0	212,0	224,0	226,0	225,0	225,0
			1964	DM	214,0	229,0	229,8	230,3	219,5	211,8	202,4	192,6	197,5	211,2	216,0	210,6	215,1
			1965	DM		218,6	218,6	218,6	218,6	213,9	219,3	219,5	219,7	221,5	226,6	224,7	
Butter - Beurre New Zealand	GROSSHANDELSPREIS PRIX DE GROS London	31	1963	DM	354,7	342,5	342,5	342,5	342,5	342,5	359,1	364,6	364,6	364,6	364,6	364,6	364,6
			1964	DM	370,2	364,6	364,6	364,6	364,6	364,6	364,6	369,1	369,1	369,1	375,7	385,6	385,6
			1965	DM		385,6	385,6	385,6	384,5	370,2	361,3	354,7	354,7	354,7	354,7	354,7	354,7
Butter - Beurre I. Qualität Danemark	GROSSHANDELSPREIS PRIX DE GROS London	31	1963	DM	406,6	392,3	392,3	392,3	392,3	392,3	401,1	403,3	403,3	413,3	430,9	433,1	434,3
			1964	DM	423,2	433,1	433,1	433,1	413,3	409,9	409,9	415,5	415,5	415,5	430,9	434,3	434,3
			1965	DM		436,5	416,6	416,6	408,8	400,0	400,0	400,0	400,0	400,0	400,0	400,0	400,0
Talg, lose Ladungen Suif en vrac «Fancy» USA	FOB-PREIS PRIX FOB New York	02	1963	DM	52,3	49,8	50,7	50,4	50,0	49,7	51,6	53,2	53,0	51,4	56,7	57,1	53,9
			1964	DM	62,9	53,5	53,4	54,9	56,3	55,5	57,9	59,4	63,3	71,4	73,5	77,2	77,7
			1965	DM		74,0	78,0	78,1	79,1	75,7	72,5	71,5	66,1	67,8	71,8	70,0	
American Schmalz Graisse améric. Prime steans	LOSE CIF London EN VRAC CAF Londres	02	1963	DM	85,6	83,2	85,4	81,3	81,3	76,9	78,5	83,8	88,3	85,1	94,0	103,0	95,1
			1964	DM	101,1	96,1	98,8	91,4	93,4	93,7	93,0	94,5	97,6	101,4	115,5	122,1	116,9
			1965	DM		115,2	117,4	117,6	120,9	109,7	111,1	116,9	113,9	123,4	121,3	118,8	119,9
Heringöl, lose Huile de hareng en vrac	PREIS AB WERK PRIX DEPART USINE Liverpool	02	1963	DM	65,9	46,3	46,3	55,7	62,3	64,2	70,6	72,4	73,9	73,9	73,9	73,9	77,2
			1964	DM	84,9	80,5	80,5	80,5	-	-	-	-	-	88,2	88,2	88,2	88,2
			1965	DM		88,2	89,2	87,5	88,2	84,33	83,09	85,19	86,12	82,40	80,25	77,4	78,8

WELTMARKTPREISE

PRIX MONDIAUX

FUTTERMITTEL - ALIMENTS DE BETAIL

Produkt und Qualität Produit et qualité	Preiserläuterungen Détails concernant les prix	Quelle Source	Jahr Année	Geldeinheit Unité monétaire	Jahres- durchschnitt Moyenne annuelle	Preise - Prix/100 kg											
						J	F	M	A	M	J	J	A	S	O	N	D
						Erdnussexpeller Tourteau d'arachide Argentina	cif-Preis Nordseehäfen prix caf ports mer du Nord	04	1963	DM	40,12	42,44	41,50	38,50	37,28	38,80	39,60
			1964	DM	41,53	41,80	41,20	41,20	38,12	38,80	39,25	40,36	41,52	42,64	43,40	44,50	45,52
			1965	DM		44,60	44,00	43,20	42,00	40,75	42,40	43,68	42,16	41,40	41,20	42,03	
Fischmehl Farine de poisson 65-70% protéines Peru	cif-Preis Nordseehäfen prix caf ports mer du Nord	04	1963	DM	57,98	56,40	56,40	56,00	54,00	55,20	55,20	54,80	54,80	56,40	58,40	65,30	72,80
			1964	DM	64,53	69,60	64,80	62,40	63,20	61,60	60,80	61,2	62,4	68,40	70,80	66,80	62,40
			1965	DM		62,80	66,80	70,80	72,00	78,80	86,80	89,20	96,40	92,8	84,8	88,0	
Tapiokamehl Farine de manioc	cif-Preis Nordseehäfen prix caf ports mer du Nord	04	1963	DM	21,30	22,40	22,20	21,70	21,46	22,00	21,45	20,92	20,60	20,94	20,88	20,00	21,08
			1964	DM	20,50	21,15	19,20	18,93	18,76	19,40	19,98	20,40	21,52	22,40	21,75	21,30	21,20
			1965	DM		23,60	24,65	24,48	23,83	24,32	24,40	24,35	24,12	23,25	23,10	22,0	
Sojaschrot Farine de soja	Großhandelspreis Hamburg Prix de gros Hamburg	06	1963	DM	40,6	44,6	42,8	39,1	36,9	38,5	39,4	39,7	39,2	40,3	42,5	42,7	40,9
			1964	DM	40,2	42,4	41,5	40,7	40,8	40,5	39,4	38,1	37,9	39,4	40,4	40,2	41,0
			1965	DM		40,7	43,4	41,1	39,8	39,4	41,2	41,0	40,7	41,6	44,1	45,4	

Quellenverzeichnis auf der letzten Seite - Sources voir la dernière page.

SCHLACHTKÖRPER ODER TEILSTÜCKE VON RINDERN UND SCHWEINEN - CARCASSES OU PARTIES DE CARCASSES DE BOVINS ET PORCINS

Produkt und Qualität Produit et qualité	Preiserläuterungen Détails concernant les prix	Quelle Source	Jahr Année	Geldeinheit Unité monétaire	Jahres- durchschnitt Moyenne annuelle	Preise - Prix/100 kg											
						J	F	M	A	M	J	J	A	S	O	N	D
						Niederländische Bacon Bacon néerlandais I. Qualität	Notierungen in London Prix coté à Londres	31	1963	DM	286,2	278,5	274,0	238,7	235,0	261,9	264,1
			1964	DM	301,2	334,8	329,3	290,6	278,5	279,6	295,0	330,4	291,7	284,0	281,9	311,6	307,2
			1965	DM		275,1	270,7	282,9	253,0	286,2	298,3	291,7	296,1	291,7	-	-	-
Dänische Bacon Bacon danois	Notierungspreis in London Prix coté à Londres	31	1963	DM	302,8	289,5	292,8	259,7	253,0	277,3	281,8	286,2	320,4	337,0	341,4	348,1	348,1
			1964	DM	325,8	348,1	342,5	313,8	310,5	310,5	311,6	339,2	331,5	319,3	313,8	329,3	339,2
			1965	DM		313,8	295,0	301,7	284,0	303,9	314,9	308,3	308,3	308,3	319,3	333,7	341,4
Rinderviertel Hinterviertel gekühlt - Bœufs Quartier post- érieur réfrigéré Argentine	Smithfield Market London	02	1963	DM	270,1	226,4	230,3	231,5	264,9	281,7	275,2	308,7	337,8	285,5	275,2	265,8	285,5
			1964	DM	344,0	301,4	331,0	332,6	336,0	351,5	348,6	382,0	370,4	335,4	347,8	344,7	355,7
			1965	DM		380,7	360,1	364,5	366,5	361,4	397,4	427,0	424,4	379,4	325,4	295,8	322,8
Baconschweine Porcins à bacon I. Qualität Danemark	Schlachtgewichtspreis Prix poids abattu	04	1963	DM	243,6	241,4	245,8	232,4	215,3	227,7	233,6	232,5	251,0	257,2	258,9	262,0	264,9
			1964	DM	264,5	276,2	281,4	273,5	269,9	270,9	253,0	258,8	260,7	251,4	251,3	257,9	269,1
			1965	DM		261,7	238,6	237,4	234,1	239,1	246,6	221,4	217,3	226,6	254,7	264,6	

GEFLÜGEL UND EIER - VOLAILLES ET OEUFS

Produkt und Qualität Produit et qualité	Preiserläuterungen Détails concernant les prix	Quelle Source	Jahr Année	Geldeinheit Unité monétaire	Jahres- durchschnitt Moyenne annuelle	Preise - Prix/100 kg											
						J	F	M	A	M	J	J	A	S	O	N	D
						Suppenhühner Poules à bouillir I. Klasse USA	Kochfertig, Großhandelsabgabepreis, «Fleischmarkt» Hamburg Prix de gros (vente) «marché de la viande» Hamburg	07	1963	DM	383	368	369	373	382	380	388
			1964	DM	373	384	375	369	365	366	374	373	(368)	(368)	375	(375)	(375)
			1965	DM		(375)											
Breithähnchen Poulets à rôtir I. Klasse USA	Bratfertig, Großhandelsabgabepreis, «Fleischmarkt» Hamburg Prix de gros (vente) «marché de la viande» Hamburg	07	1963	DM	395	391	397	395	393	392	396	397	398	396	396	395	395
			1964	DM		390	390	392	390								
			1965	DM													
Eier Oeufs Danemark	Erzeugerpreis (Grundpreis) ¹⁾ frei Sammelstelle ¹⁾ Prix à la production (prix de base) ¹⁾ franco lieu de rassemblement	06	1963	DM	111	131	147	129	118	81	89	95	117	130	114	94	83
			1964	DM		67	50	67	77	68	46	56	72	85	89	122	122
			1965	DM		81	66	70	89	88	73	73	105	137	124	137	
Eier - Oeufs Klasse S (+65 gr) Danemark	Frei deutsche Grenze Franco frontière allemande	02	1963	DM	233,3	243,6	266,0	247,3	217,6	194,8	198,6	205,0	257,1	261,3	261,0	230,4	217,2
			1964	DM	186,5	170,5	196,0	-	-	-	-	-	193,0	-	-	-	
			1965	DM		162,0	-	-	227,0	215,0	214,0	201,0	305,0	-	-	-	

¹⁾ Ohne Nachzahlung am Jahresende - Sans péréquation en fin d'année / Preise/1000 Stück - Prix/1000 pièces.

Quellenverzeichnis auf der letzten Seite - Sources voir la dernière page.

QUELLENVERZEICHNIS – SOURCES

0	« Statistischer Monatsbericht »	Bundesministerium für Ernährung, Landwirtschaft und Forsten, Bonn
01	« Wirtschaft und Statistik »	Statistisches Bundesamt, Wiesbaden
02	Direkte Angaben/Données directes	Statistisches Bundesamt, Wiesbaden
03	« Preise, Löhne, Wirtschaftsrechnungen »	Statistisches Bundesamt, Wiesbaden
04	Direkte Angaben/Données directes	Bundesministerium für Ernährung, Landwirtschaft und Forsten, Bonn
05	Direkte Angaben/Données directes	Zentrale Markt- und Preisberichtsstelle (ZMP), Bad Godesberg
06	« Agrarwirtschaft »	Zeitschrift für Betriebswirtschaft und Marktforschung, Hannover
07	Deutsche Landwirtschaftliche Presse	Verlag Paul Parey, Hamburg
10	« Bulletin mensuel de statistique »	INSEE, Paris
11	Direkte Angaben/Données directes	INSEE, Paris
12	« La Dépêche Commerciale et Agricole »	Paris
20	« Bollettino mensile di statistica »	Istituto centrale di statistica, Roma
21	Direkte Angaben/Données directes	Istituto centrale di statistica, Roma
22	Direkte Angaben/Données directes	Camera di Commercio, Milano
23	« Bollettino settimanale »	Camera di Commercio, Mantova
24	« Bollettino settimanale »	Camera di Commercio, Parma
30	« Markt- en Prijssituatie »	Ministerie van Landbouw en Visserij, 's-Gravenhage
31	Direkte Angaben/Données directes	Landbouw-Economisch Instituut (L.E.I.), 's-Gravenhage
32	« Maandelijkse prijsopgave »	Landbouw-Economisch Instituut (L.E.I.), 's-Gravenhage
33	Produktschap voor Zuivel, opgegeven door het Ministerie van Landbouw en Visserij	's-Gravenhage
34	« Maandstatistiek van de landbouw »	Centraal Bureau voor de Statistiek (C.B.S.), 's-Gravenhage
40	« Mercuriales agricoles »	Ministère de l'Agriculture, Bruxelles
41	Direkte Angaben/Données directes	Ministère de l'Agriculture, Bruxelles
42	« Statistique agricole »	Ministère de l'Agriculture, Bruxelles
43	Direkte Angaben/Données directes	Nationale Zuiveldienst/Office National du Lait – Bruxelles
50	Direkte Angaben/Données directes	Ministère de l'Agriculture, Luxembourg
60	« International Sugar Council »	London
70	Journal officiel: « Supplément agricole »	Communauté économique européenne, Bruxelles

