

STATO 938

STATISTISCHES AMT

OFFICE STATISTIQUE

DER EUROPÄISCHEN GEMEINSCHAFTEN

DES COMMUNAUTÉS EUROPÉENNES



Library Copy

Agrarpreise Prix agricoles

1965 N° 5

MAI

ISTITUTO STATISTICO DELLE COMUNITA' EUROPEE

BUREAU VOOR DE STATISTIEK DER EUROPESE GEMEENSCHAPPEN

Diese Veröffentlichung wurde vom Statistischen Amt der Europäischen Gemeinschaften
- Agrarstatistik - in Zusammenarbeit mit der Generaldirektion Landwirtschaft
- Abteilung Bilanzen und Studien - erstellt.

Cette publication a été réalisée par l'Office Statistique des Communautés
Européennes - Statistique Agricole - en collaboration avec la Direction
Générale de l'Agriculture - Division Bilans et Etudes.

AGRARPREISE

Monatliche und jährliche Durchschnitte der Preise wichtiger landwirtschaftlicher Erzeugnisse in den Ländern der EWG und auf den Weltmärkten

EWG-INDEX

PRIX AGRICOLES

Moyennes mensuelles et annuelles des prix des principaux produits agricoles dans les pays de la C.E.E. et sur les marchés mondiaux

INDICE-CEE

INHALTSVERZEICHNIS – TABLE DES MATIERES

Vorwort - <i>Avant-propos</i>	S. p. 5
Verwendete Wechselkurse - <i>Taux de change utilisés</i>	7

ABBILDUNGEN – GRAPHIQUES Preisentwicklung – *Evolution des prix*

Erzeugerpreise - <i>Prix à la production</i> {	Weichweizen - <i>Blé tendre</i>	8
	Gerste - <i>Orge</i>	10
	Hafer - <i>Avoine</i>	12
Grosshandelspreise - <i>Prix de gros</i> {	Weichweizen - <i>Blé tendre</i>	14
	Gerste - <i>Orge</i>	16
	Hafer - <i>Avoine</i>	18
Schlachtrinder, gute Qualität - <i>Bovins de boucherie, bonne qualité</i>		30
Schlachtrinder, mittelmittlere Qualität - <i>Bovins de boucherie, qualité moyenne</i>		32
Schlachtschweine, Lebendgew. 75-100 kg - <i>Porcins de boucherie, poids vif 75 - 100 kg</i>		34
Schlachtschweine, Lebendgew. 100-120 kg - <i>Porcins de boucherie, poids vif 100 - 120 kg</i>		36

PREISE – PRIX

Erzeugerpreise - <i>Prix à la production</i> {	Weichweizen - <i>Blé tendre</i>	9
	Gerste - <i>Orge</i>	11
	Hafer - <i>Avoine</i>	13
Grosshandelspreise - <i>Prix de gros</i> {	Weichweizen - <i>Blé tendre</i>	15
	Gerste - <i>Orge</i>	17
	Hafer - <i>Avoine</i>	19
Kartoffeln - <i>Pommes de terre</i>		21
Milch - <i>Lait</i>		23
Butter - <i>Beurre</i>		25
Käse - <i>Fromage</i>		27
Eier - <i>Oeufs</i>		29
Schlachtrinder, gute Qualität - <i>Bovins de boucherie, bonne qualité</i>		31
Schlachtrinder, mittelmittlere Qualität - <i>Bovins de boucherie, qualité moyenne</i>		33
Schlachtschweine, Lebendgew. 75-100 kg - <i>Porcins de boucherie, poids vif 75 - 100 kg</i>		35
Schlachtschweine, Lebendgew. 100-120 kg - <i>Porcins de boucherie, poids vif 100 - 120 kg</i>		37
Schlachtgeflügel - <i>Volailles</i>		39

WELTMARKTPREISE – PRIX MONDIAUX

Getreide und Reis - <i>Céréales et riz</i>	41 - 43
Zucker, Kaffee, Tee - <i>Sucre, café, thé</i>	45
Ölsaaten und pflanzliche Öle - <i>Graines oléagineuses et huiles végétales</i>	45
Butter, Käse, tierische Fette - <i>Beurre, fromage, graisses animales</i>	47
Futtermittel - <i>Aliments de bétail</i>	47
Schlachtkörper oder Teilstücke von Rindern und Schweinen - <i>Carcasses ou parties de carcasses de bovins et porcins</i>	49
Geflügel und Eier - <i>Volailles et œufs</i>	49
EWG-Index der Landwirtschaftlichen Erzeugerpreise - <i>Indice-CEE des prix agricoles à la production</i> ..	51 - 63

QUELLENVERZEICHNIS – <i>SOURCES</i>	letzte Seite dernière page
---	-------------------------------

ZEICHENERKLÄRUNG – *SIGNES EMPLOYÉS*

Null (nichts) - <i>Néant</i>	-
Kein Nachweis vorhanden - <i>Donnée non disponible</i>	•
Vorläufige Zahlen - <i>Donnée provisoire</i>	p


Inhaltswiedergabe
nur mit Quellennachweis gestattet

Reference to this publication is requested for reproduction of any data

La riproduzione del contenuto è subordinata alla citazione della fonte

La reproduction des données est subordonnée à l'indication de la source

Het overnemen van gegevens is toegestaan met een duidelijke bronvermelding



VORWORT

In diesem monatlichen Heft ist eine Dokumentation über die Preise der wichtigsten landwirtschaftlichen Erzeugnisse für die Länder der Gemeinschaft zusammengestellt worden. Die Preise wurden aus den bestehenden Unterlagen entnommen oder sind von den zuständigen amtlichen Institutionen direkt übermittelt worden. Um die Angaben zwecks Vergleichbarkeit lückenloser und vollkommener zu gestalten, sind gewisse Arbeiten von der Arbeitsgruppe »Agrarpreise« des Agrarstatistischen Ausschusses des Statistischen Amtes der Europäischen Gemeinschaften aufgenommen worden. Die Veröffentlichung wird es erlauben, Schritt für Schritt den Grad des Voranschreitens der Arbeiten dieser Arbeitsgruppe zu verfolgen.

Ab Heft 12/1962 wurde unter Berücksichtigung der Arbeiten der Arbeitsgruppe eine Neuauswahl unter den verfügbaren Schlachtviehkategorien getroffen. In der Preisstatistik der Schlachtrinder und -schweine werden zwei Gruppen ausgewiesen, die in den einzelnen Ländern für Rinder die »guten« sowie die »mittelguten« Qualitäten umfassen. Für Schweine enthält die Aufstellung eine Gewichtsklasse von 75 - 100 kg lebend und eine zweite Gewichtsklasse von 100 - 120 kg lebend. Eine wissenschaftliche Untersuchung wird gegenwärtig durchgeführt, um die Vergleichbarkeit der Schlachtviehkategorien in den Mitgliedstaaten zu überprüfen.

Auf dem Gebiete der Getreidepreisstatistik wurden ebenfalls ab 12/1962 die Preise für Weichweizen, Futtergerste und Futterhafer sowohl auf der Erzeuger- als auch auf der Großhandelsstufe gebracht. Die Berichterstattung über Weltmarktpreise wurde vom Heft 6/1963 an erweitert.

Die Angaben, die sich auf den EWG-Index der landwirtschaftlichen Erzeugerpreise beziehen, erscheinen zum erstenmal in der Nummer 6/65. Sie werden zweimal jährlich veröffentlicht: einmal bezogen auf das Kalenderjahr und zum anderen auf das Wirtschaftsjahr.

Anregungen zur Vervollständigung und zur Verbesserung dieses Heftes werden mit größtem Interesse untersucht werden.

BEMERKUNG:

Die jeweils letzte Preisangabe kann noch Berichtigungen unterworfen sein. Für die Benutzung der Angaben wird geraten, sich auf die letzte Ausgabe zu beziehen.

AVANT-PROPOS

Le présent fascicule contient les prix des principaux produits agricoles des pays de la Communauté. Ces prix ont été extraits de la documentation disponible ou directement communiqués par les institutions nationales compétentes. Le groupe de travail «Prix agricoles» du Comité de Statistiques Agricoles de l'Office Statistique des Communautés Européennes s'est attaché à améliorer la comparabilité des données et à réduire les lacunes et imperfections existantes. La présente publication permettra de suivre pas à pas les progrès des travaux de ce groupe.

Compte tenu de ces travaux, on a opéré dans le fascicule 12/1962 une nouvelle sélection parmi les catégories disponibles de bétail de boucherie. Dans la statistique des prix des bovins et porcs de boucherie, sont représentés deux groupes pour chaque pays, comprenant: pour les bovins, une «bonne qualité» et une «qualité moyenne», pour les porcs, une catégorie de poids vif entre 75 et 100 kg et une deuxième catégorie de poids vif entre 100 et 120 kg. On procède actuellement à une enquête scientifique afin de vérifier la comparabilité des différentes catégories de bétail de boucherie entre les pays membres de la C.E.E.


En ce qui concerne la statistique des prix des céréales, les prix du blé tendre, de l'orge et de l'avoine fourragères seront indiqués à partir du n° 12/1962 aussi bien au stade de la production qu'à celui du commerce de gros. On a accru le nombre des séries de prix mondiaux à partir du n° 6/1963.

Les données relatives à l'indice-CEE des prix agricoles à la production paraissent pour la première fois dans le numéro 6/65. Elles seront publiées deux fois par an: une fois dans le cadre de l'année civile et une fois dans le cadre de l'année campagne.

Toute suggestion visant à compléter et améliorer le présent fascicule recevra la plus grande attention.

REMARQUE:

Le dernier prix de chaque série peut être susceptible de rectifications. Pour l'utilisation des données il est conseillé de se référer à l'édition la plus récente.



Beim Internationalen Währungsfonds angegebene Wechselkurse

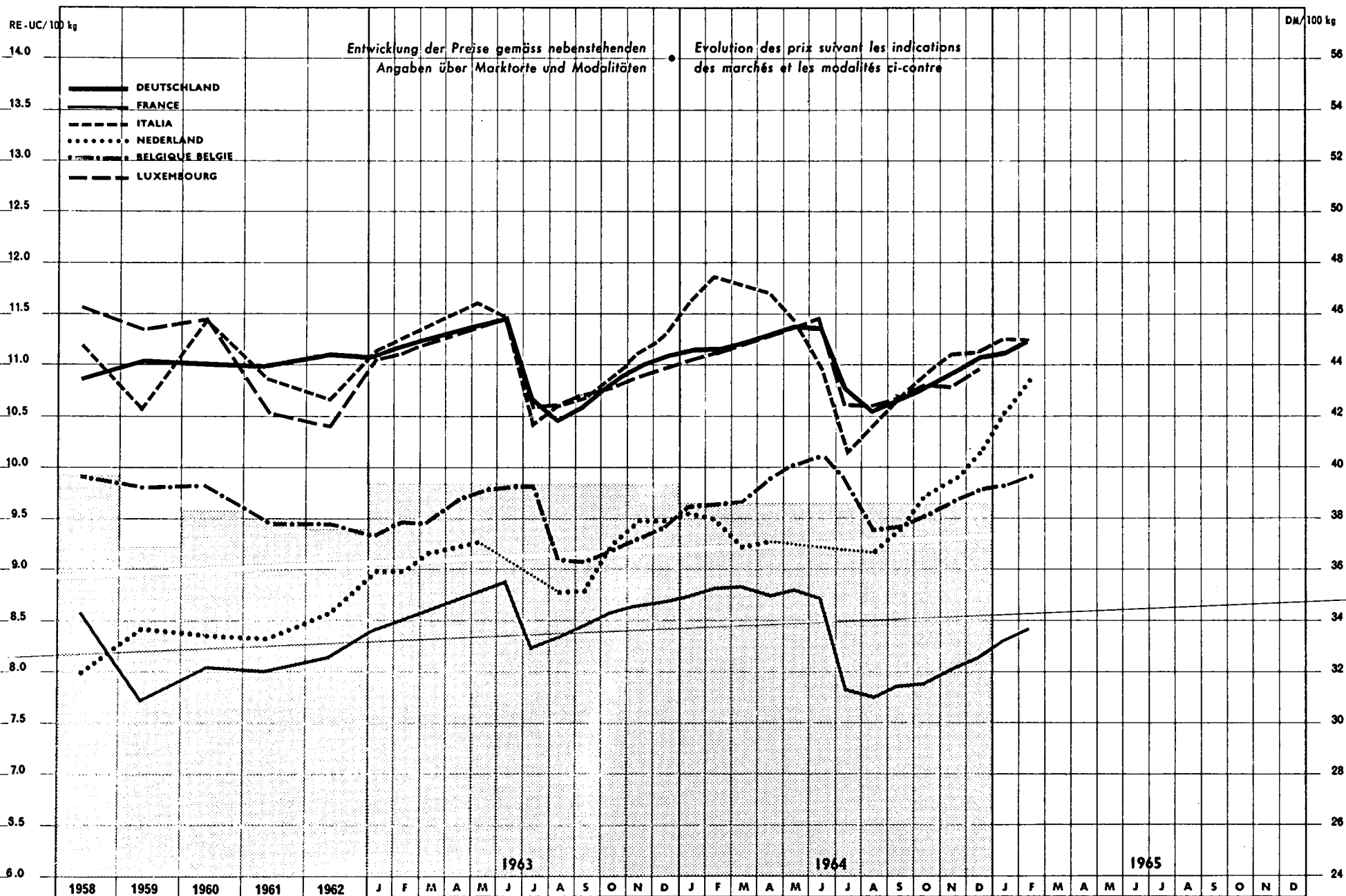
Taux de change déclarés auprès du Fonds Monétaire International

(gültig ab/valable à partir du 6.3.1961)

Land/Pays		Geldeinheit/Unité monétaire					
		100 DM =	100 Frf =	100 Lire =	100 Fl. =	100 Fb/Fibg =	100 RE/UC =
B.R. DEUTSCHLAND	DM	-	81,020	0,640	110 497	8 000	400,000
FRANCE	Frf	123,427	-	0,790	136,383	9,874	493,706
ITALIA	Lire	15 625,0	12 659,4	-	17 265,2	1 250,0	62 500,0
NEDERLAND	Fl.	90,500	73,323	0,579	-	7,240	362,000
BELGIQUE LUXEMBOURG	Fb/Fibg	1 250,00	1 012,75	8,00	1 381,22	-	5 000,00
EWG/C.E.E.	RE/UC	25,0000	20,2550	0,16000	27,6243	2,00000	-

WEICHWEIZEN - BLE TENDRE

Erzeugerpreise - Prix à la production




WEICHWEIZEN (Erzeugerpreise) - BLE TENDRE (Prix à la production)

Land Pays	Preisreferenzen Détails concernant les prix	Quelle - Source Jahr - Année	Preise - Prix / 100 kg / Nationale Währung - Monnaie nationale														
			(Ø Wj 1)	Ø K1	J	F	M	A	M	J	J	A	S	O	N	D	
B.R. DEUTSCHL.	ERZEUGERPREIS frei Verladestation, Durchschnitts- qualität	02	1963	43,17	44,01	44,16	44,83	44,97	45,25	45,57	45,71	42,65	41,82	42,23	43,10	43,84	44,24
			1964	43,47		44,54	44,63	44,83	45,14	45,45	45,42	43,10	42,18	42,67	43,06	43,68	44,19
			1965			44,64	45,05	45,35	45,69								
FRANCE	PRIX A LA PRODUCTION 2) pour une qualité standard	11	1963	41,73	42,33	41,63	42,06	42,45	42,87	43,30	43,84	40,73	41,22	41,84	42,47	42,69	42,86
			1964	42,65	41,20	43,22	43,48	43,55	43,20	43,41	43,11	38,66	38,25	38,80	38,98	39,62	40,17
			1965			41,04	41,68	42,44	42,92								
ITALIA	PREZZI MEDI NAZIONALI alle produzioni quotati nelle piazze di 9 provincie	21	1963	6 829	6 928	6 949	7 027	7 097	7 181	7 237	7 157	6 505	6 621	6 666	6 785	6 926	7 027
			1964	6 991	6 975	7 233	7 400	7 349	7 311	7 155	6 848	6 348	6 516	6 683	6 823	6 941	6 963
			1965			7 030	7 039	7 070									
NEDERLAND	TELESPRIJZEN (af boerderij) doorsneekwaliteit op basis 17 1/2 vocht	31	1963	31,00	32,85	32,55	32,50	33,10	33,30	.	.	.	31,80	31,90	33,35	34,25	34,25
			1964	33,05	34,60	34,55	34,35	33,50	33,65	.	.	.	33,20	33,90	35,20	35,70	36,60
			1965			38,05	39,15	40,15									
BELGIQUE BELGIË	PRIX A LA PRODUCTION dans les régions suivant les 5 marchés régulateurs du pays	41	1963	470,1	472,0	485,0	472,1	472,8	483,1	488,0	490,4	490,0	455,0	453,2	458,4	464,9	471,2
			1964	478,2	485,4	480,2	482,3	482,8	494,2	501,6	505,0	493,3	489,7	471,1	475,7	481,8	487,5
			1965			490,4	495,6	499,8									
LUXEMB.	PRIX NET A LA PRODUCTION	50	1963		550	552	556	560	564	568	572	530	530	535	540	544	548
			1964		550	552	556	560	564	568	572	530	530	535	540	540	548
			1965														

Preise - Prix / DM/100 kg

B.R. DEUTSCHL.	ERZEUGERPREIS frei Verladestation, Durchschnitts- qualität	02	1963	43,17	44,01	44,16	44,83	44,97	45,25	45,57	45,71	42,65	41,82	42,23	43,10	43,84	44,24
			1964	43,47		44,54	44,63	44,83	45,14	45,45	45,42	43,10	42,18	42,67	43,06	43,68	44,19
			1965			44,64	45,05	45,35	45,69								
FRANCE	PRIX A LA PRODUCTION 2) pour une qualité standard	11	1963	33,81	34,30	33,73	34,08	34,39	34,73	35,08	35,52	33,00	33,40	33,90	34,41	34,59	34,73
			1964	34,56	33,38	35,02	35,23	35,28	35,00	35,17	34,93	31,32	30,99	31,44	31,57	32,10	32,55
			1965			33,25	33,77	34,38	34,77								
ITALIA	PREZZI MEDI NAZIONALI alle produzioni quotati nelle piazze di 9 provincie	21	1963	43,71	44,34	44,47	44,97	45,42	45,96	46,32	45,80	41,63	42,37	42,65	43,30	44,33	44,97
			1964	44,74	44,54	46,29	47,36	47,03	46,79	45,79	43,83	40,57	41,65	42,70	43,60	44,36	44,49
			1965			44,99	45,05	45,25									
NEDERLAND	TELESPRIJZEN (af boerderij) doorsneekwaliteit op basis 17 1/2 vocht	31	1963	34,25	36,30	35,97	35,91	36,57	36,80	.	.	.	35,14	35,25	36,85	37,85	37,85
			1964	36,52	38,23	38,18	37,96	36,98	37,18	.	.	.	36,69	37,48	38,89	39,45	40,44
			1965			42,04	43,28	44,36									
BELGIQUE BELGIË	PRIX A LA PRODUCTION dans les régions suivant les 5 marchés régulateurs du pays	41	1963	37,61	37,8	37,20	37,8	37,8	38,6	39,0	39,2	39,2	36,4	36,3	36,7	37,2	37,7
			1964	38,26	38,83	38,42	38,58	38,81	39,54	40,13	40,40	39,48	37,58	37,69	38,06	38,54	39,00
			1965			39,23	39,65	39,98									
LUXEMB.	PRIX NET A LA PRODUCTION	50	1963		44,00	44,16	44,48	44,80	45,12	45,44	45,76	42,40	42,40	42,80	43,20	43,52	43,84
			1964		44,00	44,16	44,48	44,80	45,12	45,44	45,76	42,40	42,40	42,80	43,20	43,20	43,84
			1965														



1) Im Juli des Vorjahres beginnend - Commencant en juillet de l'année précédente.

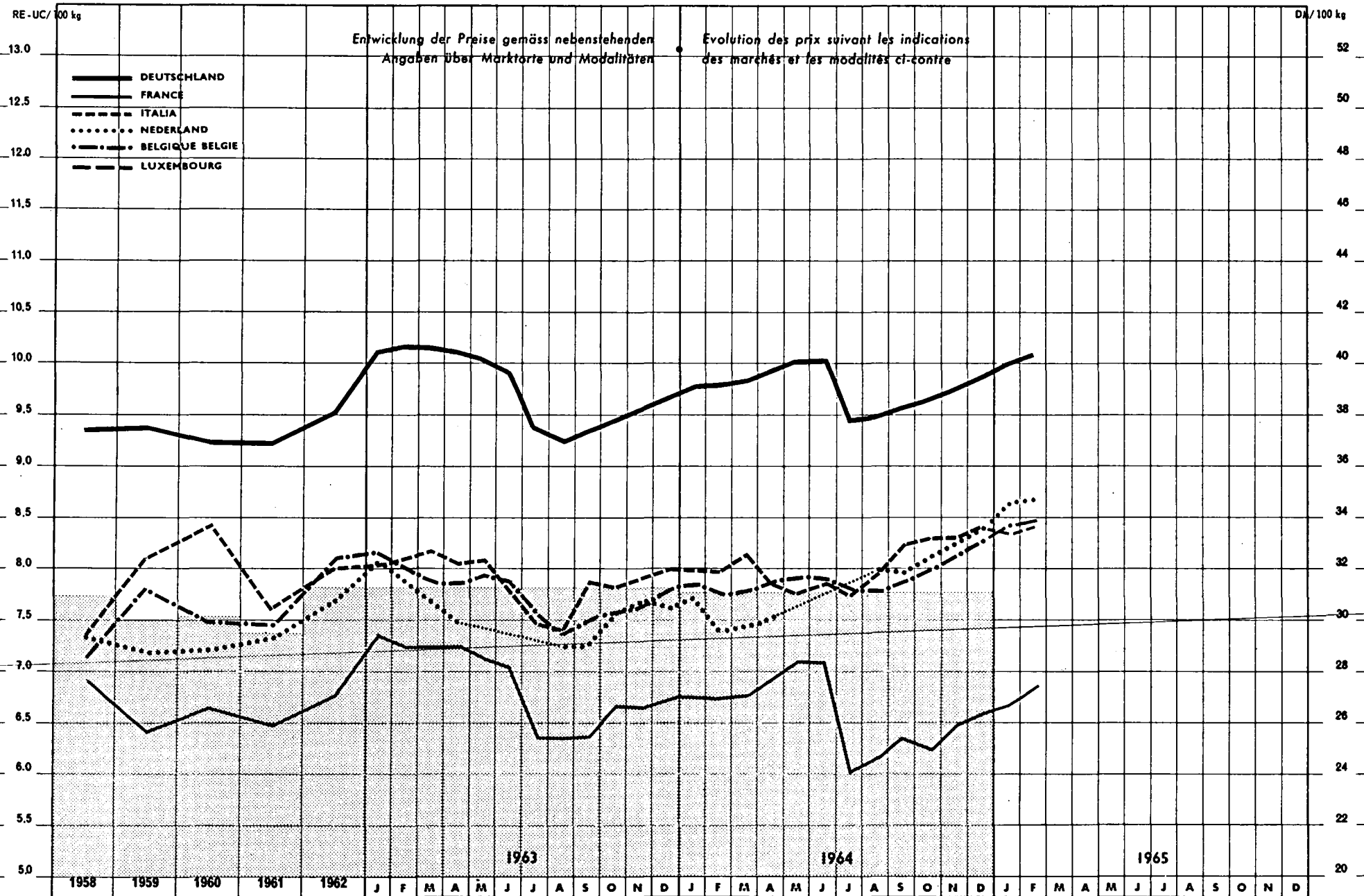
2) Ab 1.8.1962: geschätzter Preis durch Berechnung des gewogenen Durchschnitts der in 25 ausgewählten Departements am Monatsende festgestellten Preise. Ab 1.7.1963: gewogener Durchschnitt der in 30 Departements in der Monatsmitte festgestellten Preise. Abgaben und Kosten zu Lasten des Erzeugers abgezogen (seit 1.8.1962). Die Abgaben können am Wirtschaftsjahresende Gegenstand von Berichtigungen sein und somit Preisrevisionen herbei-

führen. - A partir du 1-8-1962: prix estimé par la moyenne pondérée des prix de la dernière semaine du mois constatés dans les 25 départements-émoins. A partir du 1-7-1963: moyenne pondérée des prix au milieu du mois, constatés dans les 30 départements-émoins. Taxes et frais à charge des producteurs déduits (depuis le 1-8-1962). Ces charges sont susceptibles d'être rectifiées en fin de campagne, ce qui entraînerait une révision des prix.

Quellenverzeichnis auf der letzten Seite - Sources voir la dernière page.

GERSTE ORGE

Erzeugerpreise - Prix à la production




EWG: Die Wägung ist proportional zur Erzeugung jedes Jahres — CEE: La pondération est proportionnelle à la production de chaque année.

GERSTE (Erzeugerpreise) - ORGE (Prix à la production)

Land Pays	Preiserklärungen Détails concernant les prix	Quelle - Source	Jahr - Année	Preise - Prix / 100 kg / Nationale Währung - Monnaie nationale													
				Ø Wj 1)	Ø Kl	J	F	M	A	M	J	J	A	S	O	N	D
B.R. DEUTSCHL.	ERZEUGERPREIS frei Verladestation, Durchschnitts- qualität	02	1963	39,08	38,94	40,47	40,64	40,52	40,30	40,07	39,49	37,33	36,84	37,25	37,72	38,14	38,47
			1964	37,80		38,98	39,09	39,26	39,49	39,99	40,02	37,73	37,86	38,22	38,53	38,92	39,30
			1965			39,81	40,13	40,25	40,32								
FRANCE	PRIX A LA PRODUCTION 2) pour une qualité standard	11	1963	35,33	33,84	36,31	35,72	35,70	35,73	35,17	34,63	31,38	31,36	31,39	32,88	32,75	33,02
			1964	33,07	32,52	33,27	33,25	33,42	34,28	34,92	34,87	29,64	30,22	31,26	30,77	31,91	32,43
			1965			32,80	33,74	33,75	34,44								
ITALIA	PREZZI MEDI NAZIONALI 3) alla produzione quotati nelle piazze di 8 provincie	21	1963	5 017	4 934	5 006	5 050	5 106	5 021	5 048	4 845	4 661	4 617	4 895	4 874	4 913	4 972
			1964	4 908	4 994	4 980	4 980	5 060	4 889	4 838	4 895	4 770	4 856	5 054	5 166	5 157	5 238
			1965			5 193	5 238	5 225									
NEDERLAND	TELESPRIJZEN 4) (af boerderij) doorsneekwaliteit op basis 17 % vocht	31	1963	27,75	27,50	28,20	28,40	27,65	27,05	.	.	.	27,05	27,05	27,60	27,80	27,50
			1964	27,25	28,70	27,85	28,65	28,65	27,25	.	.	.	28,85	28,75	29,30	29,70	30,30
			1965			31,15	31,30	31,05									
BELGIQUE BELGIE	PRIX A LA PRODUCTION 5) dans les régions suivant les 5 marchés régulateurs du pays	41	1963	395,2	387,3	407,6	400,3	393,3	391,5	396,0	393,3	377,7	367,5	373,9	387,1	380,2	387,6
			1964	385,2	394,3	392,0	387,0	387,6	393,3	394,4	393,7	388,9	388,1	391,9	397,6	404,5	412,4
			1965			419,8	421,3	420,8									
LUXEMB.			1963														
			1964														
			1965														

Preise - Prix / DM/100 kg

B.R. DEUTSCHL.	ERZEUGERPREIS frei Verladestation, Durchschnitts- qualität	02	1963	39,08	38,94	40,47	40,64	40,52	40,30	40,07	39,49	37,33	36,84	37,25	37,72	38,14	38,47
			1964	37,80		38,98	39,09	39,26	39,49	39,99	40,02	37,73	37,86	38,22	38,53	38,92	39,30
			1965			39,81	40,13	40,25	40,32								
FRANCE	PRIX A LA PRODUCTION 2) pour une qualité standard	11	1963	28,62	27,42	29,42	28,94	28,92	28,93	28,48	28,06	25,42	25,41	25,43	26,64	26,53	26,75
			1964	28,79	28,35	28,36	28,94	27,08	27,77	28,28	28,25	24,01	24,48	25,33	24,93	25,85	26,27
			1965			28,57	27,34	27,34	27,90								
ITALIA	PREZZI MEDI NAZIONALI 3) alla produzione quotati nelle piazze di 8 provincie	21	1963	32,11	31,58	32,04	32,32	32,62	32,13	32,29	31,01	29,83	29,55	31,33	31,19	31,44	31,82
			1964	31,41	31,96	31,87	31,87	32,38	31,29	30,96	31,33	30,92	31,74	32,89	33,09	33,10	33,58
			1965			33,24	33,52	33,44									
NEDERLAND	TELESPRIJZEN 4) (af boerderij) doorsneekwaliteit op basis 17 % vocht	31	1963	30,66	30,39	32,27	31,38	30,55	29,89	.	.	.	28,89	28,89	30,50	30,72	30,39
			1964	30,11	31,71	30,77	29,40	29,67	30,11	.	.	.	31,88	31,78	32,38	32,82	33,48
			1965			34,42	34,59	34,31									
BELGIQUE BELGIE	PRIX A LA PRODUCTION 5) dans les régions suivant les 5 marchés régulateurs du pays	41	1963	31,62	30,98	32,61	32,02	31,46	31,32	31,68	31,46	30,22	29,40	29,91	30,25	30,42	31,01
			1964	30,82	31,54	31,36	30,96	31,01	31,46	31,55	31,50	31,11	31,05	31,35	31,81	32,36	32,99
			1965			33,58	33,70	33,67									
LUXEMB.			1963														
			1964														
			1965														



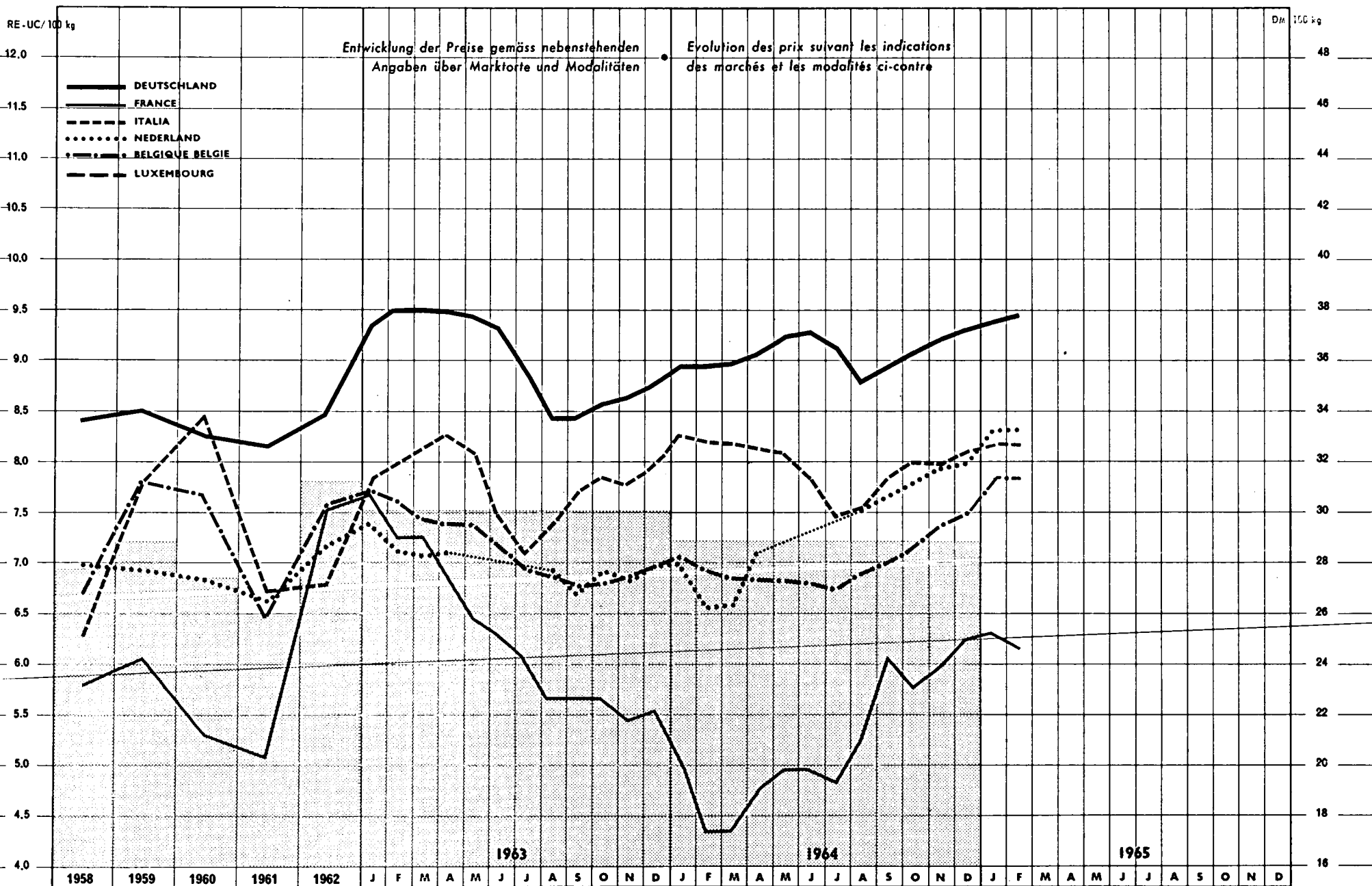
1) Im Juli des Vorjahres beginnend - Commencant en juillet de l'année précédente.
 2) Ab 1.8.1962: geschätzter Preis durch Berechnung des gewogenen Durchschnitts der in 16 ausgewählten Departements am Monatsende festgestellten Preise. Ab 1.7.1963: gewogener Durchschnitt der in 30 Departements in der Monatsmitte festgestellten Preise, Abgaben und Kosten zu Lasten des Erzeugers abgezogen (seit 1.8.1962). Die Abgaben können am Wirtschaftsjahresende Gegenstand von Berichtigungen sein und somit Preisrevisionen herbeiführen. - A partir du 1-8-1962: prix estimé par la moyenne pondérée des prix de la dernière semaine du mois constatés dans les 16 départements-témoins. A partir du 1-7-1963: moyenne pondérée des prix au milieu du mois, constatés dans les 30 départements-témoins. Taxes et frais à charge des producteurs déduits (depuis le 1-8-1962). Ces charges sont susceptibles d'être rectifiées en fin de campagne, ce qui entraînerait une révision des prix.

3) «Orzo vestito».
 4) «Alle gerst».
 5) «Orge d'été».

Quellenverzeichnis auf der letzten Seite - Sources voir la dernière page.

HAFER AVOINE

Erzeugerpreise - Prix à la production



EWG: Die Wägung ist proportional zur Erzeugung jedes Jahres




CEE: La pondération est proportionnelle à la production de chaque année.

H A F E R (Erzeugerpreise) - A Y O I N E (Prix à la production)

Land Pays	Preiserläuterungen Détails concernant les prix	Quelle Source	Jahr = Année	Preise - Prix 100 kg / Nationale Währung - Monnaie nationale													
				Ø Wj 1)	Ø K1	J	F	M	A	M	J	J	A	S	O	N	D
				B.R. DEUTSCHL.	ERZEUGERPREIS frei Verladestation, Durchschnitts- qualität	02	1963	36,01	36,23	37,51	38,12	38,17	38,08	37,88	37,31	35,75	33,85
			1964	35,23		35,81	35,85	35,98	36,37	37,00	37,12	36,48	35,25	35,79	36,36	36,83	37,25
			1965			37,59	37,89	38,24	38,49								
FRANCE	PRIX A LA PRODUCTION pour une qualité standard	11	1963	35,45	31,38	38,00	36,00	36,00	34,00	32,00	32,00	30,00	28,00	28,00	28,00	27,00	27,50
			1964	25,75	25,79	25,00	21,50	21,50	23,50	24,50	24,50	24,00	28,00	30,00	28,50	29,50	31,00
			1965			31,50	30,50	25,00	39,50								
ITALIA	PREZZI MEDI NAZIONALI alla produzione quotati nelle piazze di 8 provincie	21	1963	4 709	4 898	4 894	5 011	5 100	5 180	5 066	4 675	4 450	4 614	4 827	4 913	4 868	4 991
			1964	4 927	4 983	5 184	5 142	5 128	5 090	5 071	4 920	4 684	4 728	4 904	5 025	5 008	5 075
			1965			5 125	5 105	5 063									
NEREDLAND	TELESPRIJZEN (af boerderij) doorsneekwaliteit op basis 16% vocht	31	1963	25,90	25,48	26,90	25,90	25,70	25,85	.	.	.	25,20	24,30	25,15	24,80	25,30
			1964	24,70	26,65	25,35	23,80	23,90	25,70	.	.	.	27,30	27,80	28,30	28,75	28,95
			1965			30,10	30,15	29,90									
BELGIQUE BELGIE	PRIX A LA PRODUCTION dans les régions suivant les 5 marchés régulateurs du pays	41	1963	369,0	359,8	387,6	382,9	373,0	372,0	371,0	360,5	348,1	345,8	340,7	342,0	344,8	349,8
			1964	345,2	351,2	354,5	347,3	342,9	342,9	342,5	341,2	339,1	347,3	351,0	358,2	368,3	379,3
			1965			393,8	393,0	387,0									
LUXEMB.			1963														
			1964														
			1965														

Preise - Prix / DM/100 kg

B.R. DEUTSCHL.	ERZEUGERPREIS frei Verladestation, Durchschnitts- qualität	02	1963	36,01	36,23	37,51	38,12	38,17	38,08	37,88	37,31	35,75	33,85	33,85	34,37	34,74	35,16
			1964	35,23		35,81	35,85	35,98	36,37	37,00	37,12	36,48	35,25	35,79	36,36	36,83	37,25
			1965			37,59	37,89	38,24	38,49								
FRANCE	PRIX A LA PRODUCTION pour une qualité standard	11	1963	28,72	25,42	30,79	29,17	29,17	27,55	25,93	25,93	24,31	22,69	22,69	22,69	21,88	22,28
			1964	20,86	20,90	20,26	17,42	17,42	19,04	19,85	19,85	19,44	21,07	24,31	23,09	23,90	25,12
			1965			25,52	24,71	28,36	32,00								
ITALIA	PREZZI MEDI NAZIONALI alla produzione quotati nelle piazze di 8 provincie	21	1963	30,14	31,35	31,32	32,07	32,64	33,15	32,42	29,92	28,48	29,53	30,89	31,44	31,16	31,94
			1964	31,53	31,89	33,18	32,91	32,83	32,58	32,45	31,49	29,98	30,26	31,38	32,07	31,96	32,39
			1965			32,80	32,67	32,40									
NEREDLAND	TELESPRIJZEN (af boerderij) doorsneekwaliteit op basis 16% vocht	31	1963	28,62	28,13	29,72	28,62	28,40	28,56	.	.	.	27,85	26,85	27,79	27,40	27,96
			1964	27,29	29,45	28,01	26,30	26,41	28,40	.	.	.	30,17	30,72	31,27	31,77	31,99
			1965			33,26	33,31	33,04									
BELGIQUE BELGIE	PRIX A LA PRODUCTION dans les régions suivant les 5 marchés régulateurs du pays	41	1963	29,52	28,78	31,01	30,63	29,84	29,76	29,68	28,84	27,85	27,66	27,26	27,36	27,58	27,98
			1964	27,62	28,10	28,38	27,78	27,43	27,43	27,40	27,30	27,13	27,78	28,08	28,66	29,50	30,34
			1965			31,50	31,44	30,96									
LUXEMB.																	



1) Im Juli des Vorjahres beginnend - Commencant en juillet de l'année précédente.

Quellenverzeichnis auf der letzten Seite - Sources voir la dernière page.

WEICHWEIZEN BLE TENDRE

Großhandelspreise - Prix de gros




EWG: Die Wägung ist proportional zur Erzeugung jedes Jahres — CEE: La pondération est proportionnelle à la production de chaque année.

WEICHWEIZEN (Großhandelspreise) - BLE TENDRE (Prix de gros)

Land Pays	Preiserklärungen Détails concernant les prix	Quelle - Source	Anfang Année	Preise - Prix / 100 kg / Nationale Währung - Monnaie nationale														
				Ø Wj 1)	Ø K1	J	F	M	A	M	J	J	A	S	O	N	D	
D.R. DEUTSCHL.	GROSSHANDELSABGABEPREIS Dortmund	05	1963	47,02	47,15	47,45	47,90	47,75	47,85	48,50	48,50	-	43,95	45,20	46,85	47,25	47,40	
				1964	47,40	47,12	47,70	47,65	47,90	48,55	49,30	49,70	44,10	44,20	44,90	46,90	47,10	47,45
				1965			47,70	48,30	48,60	49,45								
FRANCE	«PRIX DE RETROCESSION» 2) (prix de gros) départ organisme stockeur (ONIC) pour le pays entier - 2me quinzaine du mois -	11	1963	50,24	50,80	50,14	50,57	50,98	51,38	51,91	52,35	49,35	49,84	50,46	51,09	51,31	51,48	
				1964	51,27	50,51	51,84	52,10	52,17	51,82	52,03	51,73	48,66	48,25	48,80	48,96	49,62	50,17
				1965			51,04	51,68	52,44	52,92								
ITALIA	PREZZI ALL'INGROSSO per vagone o autocarro e cisterna completi base Milano	21	1963	6 935	6 978	7 055	7 125	7 150	7 275	7 355	7 375	6 875	6 583	6 610	6 715	6 885	6 935	
				1964	6 923	6 868	7 075	7 288	7 300	7 280	6 975	(6 775)	6 250	6 450	6 550	6 763	6 856	6 875
				1965			6 900	6 925	6 945	7 031								
NEDERLAND	GROOTHANDELSPRIJZEN Noteringen Rotterdamse beurs	31	1963	33,32	34,43	33,88	33,89	34,50	34,85	34,80	.	.	.	33,30	34,36	34,75	35,50	
				1964	34,98	35,43	35,75	35,67	34,58	35,40	34,85	35,45	36,31
				1965			37,63	38,81	38,94									
BELGIQUE BELGIÉ	PRIX DE GROS départ négoce, moyenne de cinq bourses	41	1963	509,5	513,4	503,3	511,4	511,2	523,7	528,8	532,6	533,0	.	491,8	497,2	504,0	510,5	
				1964	521,0	527,3	520,6	522,8	522,6	536,1	544,4	548,2	548,0	511,0	511,4	515,6	520,7	526,9
				1965			530,2	536,6	541,4	546,3								
LUXEMB.			1963															
				1964														
				1965														

Preise - Prix / DM/100 kg

D.R. DEUTSCHL.	GROSSHANDELSABGABEPREIS Dortmund	05	1963	47,02	47,15	47,45	47,90	47,75	47,85	48,50	48,50	-	43,95	45,20	46,85	47,25	47,40	
				1964	47,40	47,12	47,70	47,65	47,90	48,55	49,30	49,70	44,10	44,20	44,90	46,90	47,10	47,45
				1965			47,70	48,30	48,60	49,45								
FRANCE	«PRIX DE RETROCESSION» 2) (prix de gros) départ organisme stockeur (ONIC) pour le pays entier - 2me quinzaine du mois -	11	1963	40,30	41,23	40,62	40,97	41,29	41,83	41,98	42,41	39,98	40,38	40,88	41,39	41,57	41,71	
				1964	41,54	40,92	42,00	42,21	42,27	41,98	42,15	41,91	39,42	39,09	39,54	39,67	40,20	40,85
				1965			41,35	41,67	42,40	42,88								
ITALIA	PREZZI ALL'INGROSSO per vagone o autocarro e cisterna completi base Milano	21	1963	44,38	44,86	45,15	45,60	45,76	46,56	47,07	47,20	42,72	42,13	42,30	42,98	44,06	44,38	
				1964	44,31	43,96	45,28	46,64	46,72	46,46	44,64	43,36	40,00	41,28	41,92	43,28	43,88	44,00
				1965			44,18	44,32	44,45	45,00								
NEDERLAND	GROOTHANDELSPRIJZEN Noteringen Rotterdamse beurs	31	1963	36,83	38,04	37,34	37,45	38,12	38,62	38,45	.	.	.	36,80	37,97	38,40	39,23	
				1964	38,55	38,15	38,50	39,41	38,21	39,12	38,51	39,17	40,12
				1965			41,58	42,88	43,03									
BELGIQUE BELGIÉ	PRIX DE GROS départ négoce, moyenne de cinq bourses	41	1963	40,8	41,07	40,28	40,91	40,90	41,80	42,30	42,61	42,64	-	39,34	39,78	40,32	40,84	
				1964	41,7	42,18	41,85	41,81	41,81	42,89	43,55	43,86	43,84	40,9	40,9	41,3	41,7	42,15
				1965			42,42	42,83	43,31	43,70								
LUXEMB.			1963															
				1964														
				1965														



1) Im Juli des Vorjahres beginnend - Commencant en juillet de l'année précédente.

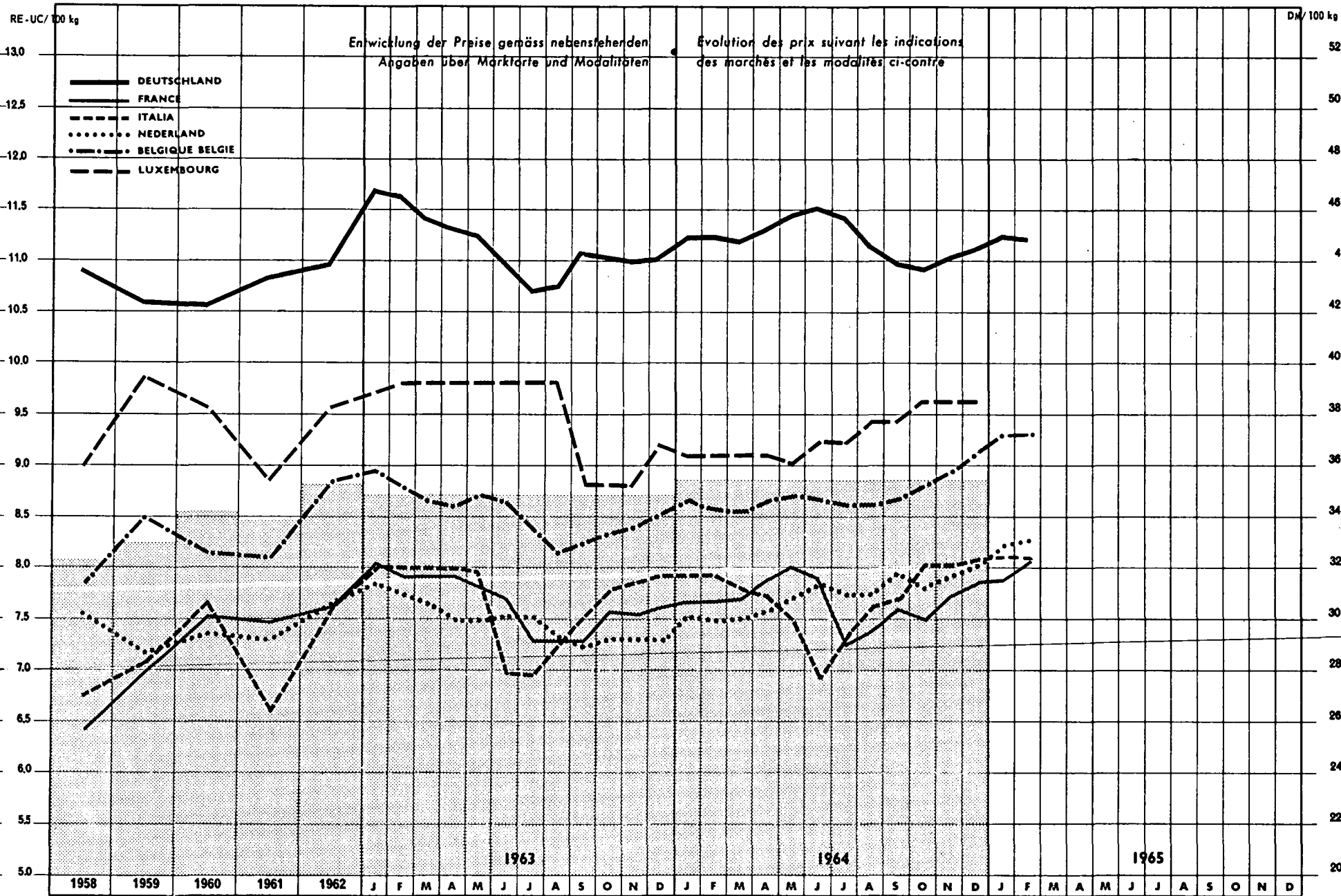
2) Ab 1. 8. 1962: gewogener Durchschnitt der in der letzten Monatswoche in 25 ausgewählten Departements festgestellten Preise. Ab 1. 7. 1963: gewogener Durchschnitt der in 30 Departements in der Monatsmitte festgestellten Preise. Abgaben und Kosten zu Lasten des Käufers hinzuzurechnen (seit 1. 8. 1962). Die Abgaben können am Wirtschaftsjahresende Gegenstand von Berichtigungen sein und damit Preisrevisionen herbeiführen. - A partir du 1-8-1962: moyenne

pondérée des prix de la dernière semaine du mois, constatés dans les 25 départements-témoins. A partir du 1-7-1963: moyenne pondérée des prix au milieu du mois, constatés dans les 30 départements-témoins. Prix majorés des taxes et frais à charge des acheteurs (depuis le 1-8-1962). Ces charges sont susceptibles d'être rectifiées en fin de campagne, ce qui entraînerait une révision des prix.

Quellenverzeichnis auf der letzten Seite - Sources voir la dernière page.

GERSTE ORGE

Großhandelpreise - Prix de gros



Ø ENG: Die Wägung ist proportional zur Erzeugung jedes Jahres

— Ø CEE: La pondération est proportionnelle à la production de chaque année.

GERSTE (Großhandelspreise) - ORGE (Prix de gros)

Land Pays	Preisführungen Détails concernant les prix	Quelle - Source	Jahr - Année	Preis - Prix / 100 kg / Nettonale Währung - Monnaie nettonale															
				Ø Wj 1)		J	F	M	A	M	J	J	A	S	O	N	D		
				Ø Wj 1)	Ø K1	J	F	M	A	M	J	J	A	S	O	N	D		
B.R. DEUTSCHL.	GROSSHANDELSABGABEPREIS Dortmund «Auslandsgerste»	05	1963	45,27	44,58	46,70	46,50	45,55	45,25	44,85	43,80	42,85	43,00	44,30	44,05	43,90	44,05		
			1964	44,42	44,68	44,80	44,80	44,80	45,10	45,65	45,95	45,55	44,40	43,75	43,55	44,00	44,25		
			1965			44,80	44,75	44,50	44,20										
FRANCE	«PRIX DE RETROCESSION» 2) (prix de gros) départ organisme stockeur (ONIC) pour le pays entier - 2me quinzaine du mois -	11	1963	38,74	37,82	39,71	39,12	38,10	39,13	38,57	38,03	35,95	35,93	35,96	37,45	37,32	37,58		
			1964	37,58	37,83	37,84	37,82	37,99	38,85	39,40	38,94	35,77	36,35	37,39	38,80	38,04	38,58		
			1965			38,93	39,87	39,88	40,57										
ITALIA	PREZZI ALL'INGROSSO «Orzo vestito» Foggia	21	1963	4 681	4 805	5 000	5 000	5 000	5 000	4 970	4 383	4 350	4 538	4 700	4 870	4 913	4 950		
			1964	4 741	4 813	4 950	4 950	4 850	4 820	4 675	4 325	4 590	4 750	4 810	5 000	5 000	5 030		
			1965			5 050	5 050	5 050											
NEDERLAND	GROOTHANDELSPRIJZEN «Zomergerst» Noteringen Rotterdamse beurs	31	1963	27,48	27,09	28,50	28,08	27,75	27,13	27,13	27,25	27,20	26,80	26,10	26,50	26,50	26,40		
			1964	27,01	27,94	27,19	27,06	27,13	27,33	27,83	28,35	28,00	28,05	28,83	28,19	28,60	28,94		
			1965			28,68	30,00	29,50	30,08										
BELGIQUE BELGIË	PRIX DE GROS «Orge d'été» départ négoce, moyenne de cinq bourses	41	1963	434,8	427,2	448,0	440,3	433,8	430,4	436,0	433,2	419,5	406,8	412,8	417,3	420,8	427,1		
			1964	424,5	435,1	432,8	427,8	427,2	433,3	435,0	433,2	431,0	429,7	432,8	438,8	444,5	454,8		
			1965			463,1	464,3	463,2	466,3										
LUXEMB.	PRIX DEPART NEGOCE à l'utilisateur «Orge 2ème qualité»	50	1963	483,3	473	460	460	460	460	460	460	460	440	440	440	440	440		
			1964	457,5		455	455	455	455	450	460	460	470	470	480	480	480		
			1965																

Preis - Prix / DM/100 kg

B.R. DEUTSCHL.	GROSSHANDELSABGABEPREIS Dortmund «Auslandsgerste»	05	1963	45,27	44,58	46,70	46,50	45,55	45,25	44,85	43,80	42,85	43,00	44,30	44,05	43,90	44,05
			1964	44,42	44,68	44,80	44,80	44,80	45,10	45,65	45,95	45,55	44,40	43,75	43,55	44,00	44,25
			1965			44,80	44,75	44,50	44,20								
FRANCE	«PRIX DE RETROCESSION» 2) (prix de gros) départ organisme stockeur (ONIC) pour le pays entier - 2me quinzaine du mois -	11	1963	31,39	30,84	32,17	31,70	31,89	31,70	31,25	30,81	29,13	29,11	29,13	30,34	30,24	30,48
			1964	30,46	30,85	30,66	30,64	30,78	31,48	31,99	31,55	28,98	29,45	30,29	29,80	30,82	31,24
			1965			31,54	32,30	32,31	32,87								
ITALIA	PREZZI ALL'INGROSSO «Orzo vestito» Foggia	21	1963	31,11	30,75	32,00	32,00	32,00	32,00	31,81	27,92	27,84	29,04	30,88	31,17	31,44	31,88
			1964	30,34	30,80	31,68	31,68	31,04	30,85	29,92	27,88	28,38	30,40	30,78	32,00	32,00	32,18
			1965			32,32	32,32	32,32									
NEDERLAND	GROOTHANDELSPRIJZEN «Zomergerst» Noteringen Rotterdamse beurs	31	1963	30,37	29,93	31,49	31,00	30,66	29,89	29,99	30,11	30,06	29,28	28,84	29,28	29,28	29,17
			1964	29,84	30,88	30,04	29,90	29,98	30,20	30,75	31,33	30,84	30,99	31,84	31,15	31,60	31,98
			1965			32,81	33,15	32,80	33,24								
BELGIQUE BELGIË	PRIX DE GROS «Orge d'été» départ négoce, moyenne de cinq bourses	41	1963	34,8	34,18	35,84	35,22	34,70	34,43	34,88	34,66	33,58	32,55	33,02	33,38	33,66	34,17
			1964	34,00	34,81	34,62	34,23	34,18	34,66	34,80	34,86	34,48	34,4	34,6	35,1	35,8	36,4
			1965			37,05	37,14	37,06	37,30								
LUXEMB.	PRIX DEPART NEGOCE à l'utilisateur «Orge 2ème qualité»	50	1963	38,67	37,8	36,80	39,2	39,2	39,2	39,2	39,2	39,2	39,2	35,2	35,2	35,2	36,8
			1964	36,60		36,40	36,40	36,40	36,40	36,00	36,80	36,80	37,60	37,60	38,40	38,40	38,40
			1965														

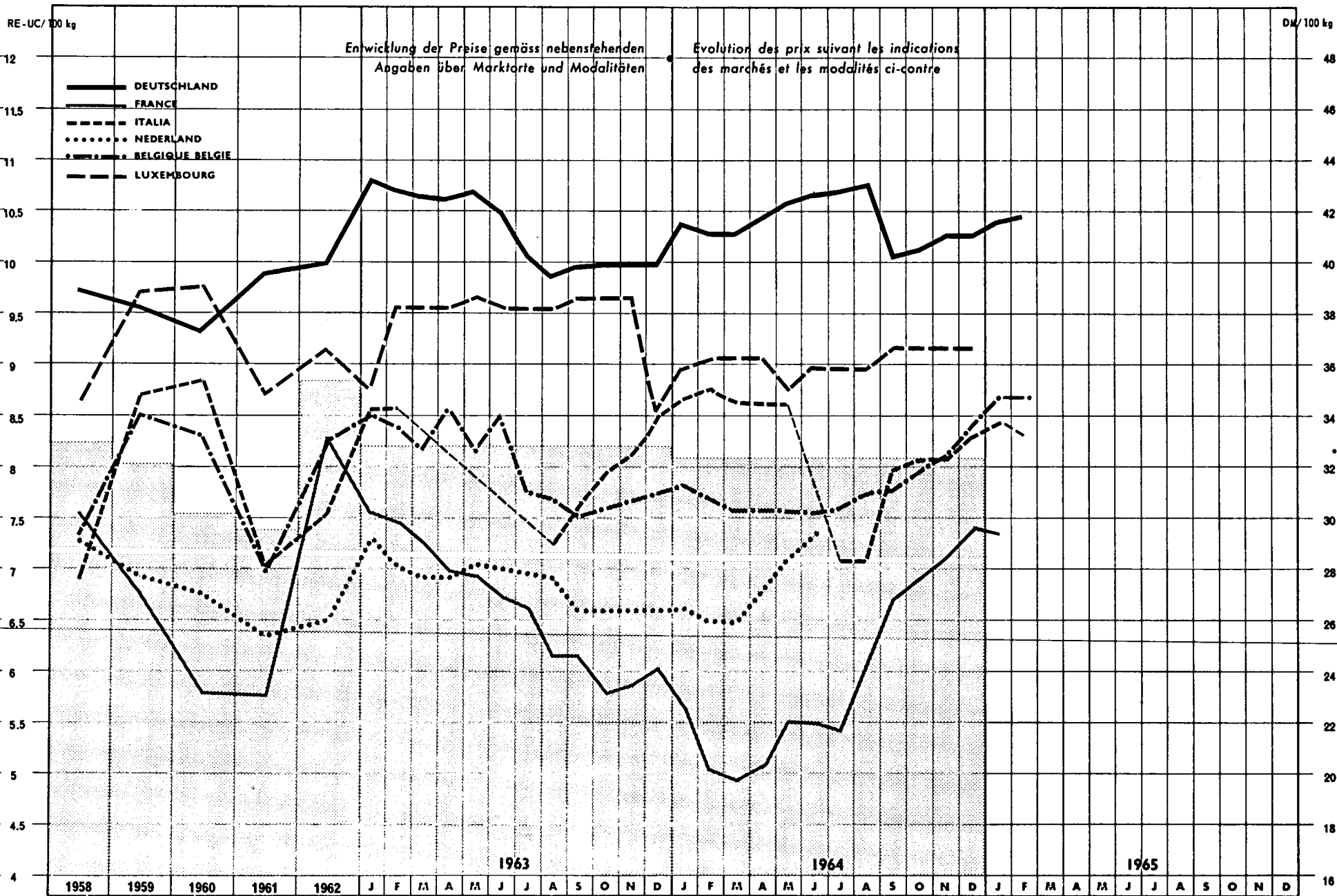


1) Im Juli des Vorjahres beginnend. - Commencant en juillet de l'année précédente.
 2) Ab 1.8.1962: gewogener Durchschnitt der in der letzten Monatswoche in 16 ausgewählten Departements festgestellten Preise. Ab 1.7.1963: gewogener Durchschnitt der in 30 Departements in der Monatsmitte festgestellten Preise. Abgaben und Kosten zu Lasten des Käufers hinzugezählt (seit 1.8.1962). Die Abgaben können am Wirtschaftsjahresende Gegenstand von Berichtigungen sein und damit Preisrevisionen herbeiführen. - A partir du 1-8-1962: moyenne

pondérée des prix de la dernière semaine du mois, constatés dans les 16 départements-témoins. A partir du 1-7-1963: moyenne pondérée des prix au milieu du mois, constatés dans les 30 départements-témoins. Prix majorés des taxes et frais à charge des acheteurs (depuis le 1-8-1962). Ces charges sont susceptibles d'être rectifiées en fin de campagne, ce qui entraînerait une révision des prix.
 Quellenverzeichnis auf der letzten Seite - Sources voir la dernière page.

HAFER AVOINE

Großhandelspreise - Prix de gros



EWG: Die Wägung ist proportional zur Erzeugung jedes Jahres




CEE: La pondération est proportionnelle à la production de chaque année.

H A F E R (Großhandelspreise) - AVOINE (Prix de gros)

Land Pays	Preisführungen Détails concernant les prix	Quelle - Source	Jahr - Année	Preise - Prix / 100 kg - Nationale Währung - Monnaie nationale															
				(3 w 1)	Ø Kl	J	F	M	A	M	J	J	A	S	O	N	D		
B.R. DEUTSCHL.	GROSSHANDELSABGABEPREIS «Auslandshafen» Dortmund	05	1963	42,41	41,54	43,40	43,00	42,75	42,60	42,90	42,05	40,45	39,60	40,00	40,50	40,50	40,70		
			1964	41,08	41,73	41,65	41,25	41,25	41,90	42,40	42,75	42,85	43,15	40,35	40,65	41,25	41,25		
			1965			41,75	41,90	41,90	42,10										
FRANCE	PRIX DE MARCHÉ Avoine blanche/jaune 50-51 kg/hl Amiens - 1.8.64 - Dép. Somme	12	1963	36,23	32,98	37,58	37,07	36,10	34,75	34,50	33,50	32,94	30,58	30,60	28,78	23,22	23,34		
			1964	28,33	29,52	28,17	25,15	24,57	25,38	27,33	27,31	27,00	28,87	33,28	34,33	35,28	36,60		
			1965			36,52	36,94	37,58	41,05										
ITALIA	PREZZI ALL'INGROSSO per vagone o autocarro o sistema completi base Milano	22	1963	5 069	5 078	5 380	5 400	-	-	-	-	-	4 560	4 791	4 995	5 097	5 323		
			1964	5 194	5 132	5 450	5 500	5 425	5 400	(5 400)	-	(4 450)	4 450	5 010	5 075	5 075	5 215		
			1965			5 300	5 200	5 250											
NEDERLAND	GROOTHANDELSPRIJZEN Noteringen Rotterdamse beurs	31	1963	25,46	25,03	26,56	25,63	25,25	25,25	25,63	25,50	25,40	25,19	24,00	24,00	24,00	24,00		
			1964	24,50	(24,75)	24,13	23,63	23,63	24,67	25,83	25,63	-	-	-	-	-	-		
			1965			-	-	-											
BELGIQUE BELGIE	PRIX DE GROS, départ négoce, moyenne de cinq bourses	41	1963	412,9	404,1	428,3	422,9	412,2	431,6	411,0	427,4	390,3	387,6	379,2	382,8	385,8	389,7		
			1964	385,1	391,4	394,8	386,9	381,2	382,0	381,0	380,1	381,9	389,0	391,6	399,4	407,4	421,2		
			1965			436,6	436,5	429,9	439,1										
LUXEMB.	PRIX DEPART NEGOCE à l'utilisateur «Avoine 2ème qualité»	50	1963	465	455	440	480	480	480	485	480	480	480	410	410	410	430		
			1964	444		450	455	455	455	440	450	450	450	460	460	460	460		
			1965																

Preise - Prix / DM/100 kg

B.R. DEUTSCHL.	GROSSHANDELSABGABEPREIS «Auslandshafen» Dortmund	05	1963	42,41	41,54	43,40	43,00	42,75	42,60	42,90	42,05	40,45	39,60	40,00	40,50	40,50	40,70
			1964	41,08	41,73	41,65	41,25	41,25	41,90	42,40	42,75	42,85	43,15	40,35	40,65	41,25	41,25
			1965			41,75	41,90	41,90	42,10								
FRANCE	PRIX DE MARCHÉ Avoine blanche/jaune 50-51 kg/hl Amiens - 1.8.64 - Dép. Somme	12	1963	29,35	26,70	30,43	30,03	29,25	28,15	27,95	27,14	26,69	24,78	24,79	23,32	23,68	24,26
			1964	22,95	23,92	22,82	20,38	19,91	20,56	22,14	22,13	21,88	24,20	26,97	27,81	28,58	29,65
			1965			29,58	29,93	30,43	33,26								
ITALIA	PREZZI ALL'INGROSSO per vagone o autocarro o sistema completi base Milano	22	1963	32,44	32,50	34,43	34,56	-	-	-	-	-	29,18	30,66	31,97	32,62	34,07
			1964	33,24	32,84	34,88	35,20	34,72	34,58	34,56	-	28,48	28,48	32,06	32,48	32,48	33,38
			1965			33,92	33,28	33,60									
NEDERLAND	GROOTHANDELSPRIJZEN Noteringen Rotterdamse beurs	31	1963	28,14	27,66	29,35	28,32	27,90	27,90	28,32	28,18	28,07	27,83	26,52	26,52	26,52	26,52
			1964	27,17	(27,35)	26,66	26,11	26,11	27,26	28,54	29,43	-	-	-	-	-	
			1965			-	-	-									
BELGIQUE BELGIE	PRIX DE GROS, départ négoce, moyenne de cinq bourses	41	1963	33,0	32,33	34,26	33,83	32,98	34,53	32,88	34,19	31,22	31,01	30,34	30,62	30,86	31,18
			1964	30,8	31,31	31,58	30,95	30,50	30,56	30,48	30,41	30,55	31,1	31,3	32,0	32,6	33,70
			1965			34,93	34,92	34,38	35,13								
LUXEMB.	PRIX DEPART NEGOCE à l'utilisateur «Avoine 2ème qualité»	50	1963	37,20	36,40	35,20	38,40	38,40	38,40	38,80	38,40	38,40	38,40	32,80	32,80	32,80	34,40
			1964	35,50		36,00	36,40	36,40	36,40	35,20	36,00	36,00	36,00	36,80	36,80	36,80	36,80
			1965														



1) Im Juli des Vorjahres beginnend - Commencant en juillet de l'année précédente.

Quellenverzeichnis auf der letzten Seite - Sources voir la dernière page.



KARTOFFELN - POMMES DE TERRE

Land Pays	Preiselieferungen Détails concernant les prix	Quelle - Source	Jahr - Année	Preise - Prix / 100 kg / Nationale Währung - Monnaie nationale															
				Ø Wj 1)	Ø K)	J	F	M	A	M	J	J	A	S	O	N	D		
				B.R. DEUTSCHL.	Frei Verladestation, runde Sorten Hamburg	03	1963	12,96	11,56	13,30	14,60	14,75	13,90	10,80	.	12,70	10,05	9,45	8,90
			1964	10,03	12,39	11,75	10,50	9,55	9,30	9,40	.	14,20	14,20	13,10	14,20	14,85	15,20		
			1965			15,70	15,15	15,05											
FRANCE	PRIX DE GROS 2) « Bintje norme 1 » Halles Centrales de Paris	11	1963	34,95	26,45	29,00	31,00	33,00	32,00	59,08	19,00	10,50	15,83	20,00	22,00	22,00	24,00		
			1964	22,84	28,65	22,17	21,00	20,00	22,00	51,50	23,08	32,00	32,00	30,00	30,00	30,00	30,00		
			1965			32,00	30,00	35,00	42,17										
ITALIA	PREZZI ALL'INGROSSO « Patate » Torino	21	1963	5 035	4 192	6 000	6 750	5 500	5 500	5 250	4 375	4 500	2 380	2 550	2 500	2 500			
			1964	2 552	3 262	2 575	2 620	2 500	2 350	2 000	1 650	4 525	3 500	4 300	4 250	4 175	4 700		
			1965			4 125	4 625	5 400											
NEDERLAND	BEURSPRIJS « Kleiaardappelen Bintje 35 mm » Rotterdamse Aardappelbeurs hoogste notering	31	1963	15,20	15,58	17,63	19,30	19,63	18,40	16,75	.	.	.	11,88	11,19	12,58	12,69		
			1964	11,05	10,61	12,19	9,38	9,15	10,44	10,00	-	-	.	11,63	10,56	11,10	11,00		
			1965			11,00	11,00	11,95	16,50										
BELGIQUE BELGIË	PRIX AUX PRODUCTEURS relevés sur les 2 marchés régulateurs du pays	41	1963	167,2	146,9	189,1	210,3	214,6	171,8	115,3	146,8	98,8	65,3	106,2	139,2	141,1	144,5		
			1964	119,6	112,6	138,1	95,3	109,1	123,8	116,5	137,2	120,3	90,2	96,3	98,4	112,0	114,4		
			1965			138,0	131,9	130,7											
LUXEMB.	PRIX AUX PRODUCTEURS livré franco cave du consommateur 3)	50	1963																
			1964																
			1965																


Preise - Prix / DM/100 kg

Land Pays	Preiselieferungen Détails concernant les prix	Quelle - Source	Jahr - Année	Preise - Prix / DM/100 kg															
				Ø Wj 1)	Ø K)	J	F	M	A	M	J	J	A	S	O	N	D		
				B.R. DEUTSCHL.	Frei Verladestation, runde Sorten Hamburg	03	1963	12,96	11,56	13,30	14,60	14,75	13,90	10,80	-	12,70	10,05	9,45	8,90
			1964	10,03	12,39	11,75	10,50	9,55	9,30	9,40	.	14,20	14,20	13,10	14,20	14,85	15,20		
			1965			15,70	15,15	15,05											
FRANCE	PRIX DE GROS 2) « Bintje norme 1 » Halles Centrales de Paris	11	1963	28,32	21,43	23,50	25,12	26,74	25,93	47,87	15,39	8,51	12,63	16,20	17,82	17,82	19,44		
			1964	18,50	23,21	17,96	17,01	16,20	17,82	41,73	18,70	25,93	25,93	24,31	24,31	24,31	24,31		
			1965			25,93	24,31	28,36	34,17										
ITALIA	PREZZI ALL'INGROSSO « Patate » Torino	21	1963	32,23	26,83	38,40	43,20	35,20	35,20	33,60	28,00	28,80	15,23	16,32	16,00	16,00	16,00		
			1964	16,33	20,88	16,48	16,77	16,00	15,04	12,80	10,56	28,96	22,40	27,52	27,20	26,72	30,08		
			1965			26,40	29,60	34,56											
NEDERLAND	BEURSPRIJS « Kleiaardappelen Bintje 35 mm » Rotterdamse Aardappelbeurs hoogste notering	31	1963	16,90	17,22	19,48	21,55	21,69	20,33	18,51	.	.	.	13,13	12,36	13,88	14,02		
			1964	12,21	11,72	13,47	10,36	10,11	11,54	11,05	-	-	-	12,85	11,67	12,27	12,15		
			1965			12,15	12,15	13,20	18,23										
BELGIQUE BELGIË	PRIX AUX PRODUCTEURS relevés sur les 2 marchés régulateurs du pays	41	1963	13,38	11,75	15,13	16,82	17,17	13,74	9,22	11,74	7,90	6,82	8,50	11,14	11,20	11,56		
			1964	9,57	9,01	11,05	7,62	8,73	9,90	9,32	10,98	9,62	7,22	7,70	7,87	8,98	9,15		
			1965			11,04	10,55	10,46											
LUXEMB.	PRIX AUX PRODUCTEURS livré franco cave du consommateur 3)	50	1963		19,20														
			1964		20,0														
			1965																

Ft	11	12	13	14	15	16	17	18	19	20	21	22	23	24	25	26	27	28	29	30
Fl	8	9	10	11	12	13	14	15	16	17	18	19	20	21	22	23	24	25	26	27
Lit	100	100	100	100	100	100	100	100	100	100	100	100	100	100	100	100	100	100	100	100
Fb/Fiba	120	130	140	150	160	170	180	190	200	210	220	230	240	250	260	270	280	290	300	
DM	9	10	11	12	13	14	15	16	17	18	19	20	21	22	23	24	25	26	27	28

1) Im Juli des Vorjahres beginnend - Commencant en juillet de l'année précédente.
 2) Außer Frühkartoffeln (Mai-Juli) - Sauf période primeur (mai à juillet).
 3) Zeitraum der Lagerung: 15.9. - 15.11. - Période d'encavement: 15-9 - 15-11.

Quellenverzeichnis auf der letzten Seite - Sources voir la dernière page.

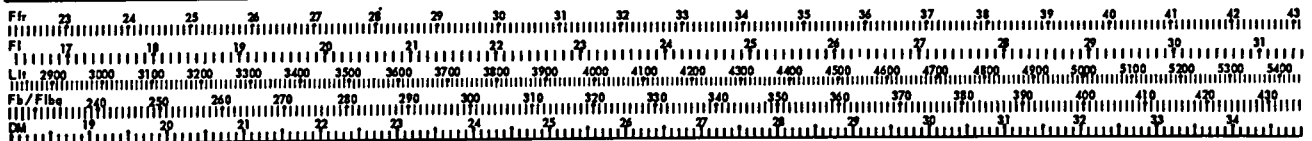


MILCH - LAIT

Land Pays	Preisverläufe Détails concernant les prix	Quelle - Source	Jahr - Année	Preis - Prix / 100 kg / Nationale Währung - Monnaie nationale													
				Ø Wj 1)	Ø K1	J	F	M	A	M	J	J	A	S	O	N	D
B.R. DEUTSCHL.	GEWOGENER DURCHSCHNITTS- PREIS für Anlieferung frei Molkerei, Ø des jeweiligen Fettgehaltes	04	1963	37,1	38,0	37,7	37,2	36,6	35,8	35,4	38,0	36,4	37,7	38,1	40,1	41,2	44,0
			1964	39,3	39,9	40,5	40,2	40,1	39,3	38,5	37,8	38,2	38,8	40,1	40,1	41,3	42,0
			1965			41,6	40,3	40,1									
FRANCE	PRIX MOYEN PONDERE constaté dans 12 départements témoins 2) - livraison départ ferme - M.G. 3,3%	11	1963	36,85	37,57	39,50	39,77	39,65	37,18	36,19	35,54	35,54	35,79	36,58	38,47	39,07	40,06
			1964	37,99	38,68	40,25	40,40	40,06	37,18	36,22	36,22	36,73	37,07	37,86	39,67	43,54	42,01
			1965			41,75	42,50	41,55									
ITALIA	PREZZI MEDI NAZIONALI quotati nelle piazze di 9 provincie - franco azienda (Latte di vacca per consumo diretto 3))	21	1963	5 270	5 867	5 356	5 363	5 390	5 384	5 394	5 482	5 591	5 741	5 980	6 725	7 017	6 977
			1964	6 542	6 755	6 919	6 835	6 714	6 691	6 662	6 657	6 647	6 668	6 790	6 896	6 935	6 597
			1965			6 688	6 656	6 624									
NEDERLAND	Berekende gemiddelde netto-op- brengst voor de veehouder plus voor- schuitkeringen uit het Zuivelfonds en Landbouw.f., af board., 3,7% vetgehalte	31	1963	27,95 ⁴⁾	27,61	27,19	26,90	26,01	25,17	25,01	25,30	25,72	26,76	28,45	29,95	32,13	32,71
			1964			33,83	32,33	32,25	30,19	29,41	29,98	30,28	30,95	32,46	34,23	34,41	37,95
			1965			33,58											
BELGIQUE BELGIE	PRIX MOYEN NATIONAL, livraison soit départ ferme, soit franco laiterie, M.G. 3,3%	43	1963	350,5	355,8	366,0	367,0	354,4	355,3	344,7	344,7	345,6	345,6	349,5	364,1	365,1	367,0
			1964	378,6	412,5	385,4	389,3	389,3	414,6	413,6	413,6	413,6	412,6	414,6	433,0	433,0	436,9
			1965			435,0	435,9	434,0									
LUXEMB.	PRIX PAYE PAR LES LAITERIES, livraison départ ferme, M.G. 3,1%	50	1963	398,8	404	412	410	412	400	381	376	384	384	406	436	441	448
			1964	425,4		445	445	423	448	440	405						
			1965														

Preis - Prix / DM / 100 kg

Land Pays	Preisverläufe Détails concernant les prix	Quelle - Source	Jahr - Année	Preis - Prix / DM / 100 kg													
				Ø Wj 1)	Ø K1	J	F	M	A	M	J	J	A	S	O	N	D
B.R. DEUTSCHL.	GEWOGENER DURCHSCHNITTS- PREIS für Anlieferung frei Molkerei, Ø des jeweiligen Fettgehaltes	04	1963	37,1	38,0	37,7	37,2	36,6	35,8	35,4	38,0	36,4	37,7	38,1	40,1	41,2	44,0
			1964	39,3	39,9	40,5	40,2	40,1	39,3	38,5	37,8	38,2	38,8	40,1	40,1	41,3	42,0
			1965			41,6	40,3	40,1									
FRANCE	PRIX MOYEN PONDERE constaté dans 12 départements témoins 2) - livraison départ ferme - M.G. 3,3%	11	1963	29,86	30,44	32,00	32,22	32,12	30,12	29,32	28,79	28,79	29,00	29,64	31,17	30,84	32,46
			1964	30,78	31,34	32,61	32,73	32,46	30,12	29,35	29,35	29,76	30,03	30,67	32,14	32,85	34,04
			1965			33,83	34,43	33,66									
ITALIA	PREZZI MEDI NAZIONALI quotati nelle piazze di 9 provincie - franco azienda (Latte di vacca per consumo diretto 3))	21	1963	33,73	37,55	34,28	34,32	34,50	34,46	34,52	35,08	35,78	36,74	38,27	43,04	44,91	44,65
			1964	41,87	43,15	44,28	43,74	42,97	42,82	42,64	42,60	42,54	42,68	43,46	44,13	44,38	42,22
			1965			42,80	42,60	42,39									
NEDERLAND	Berekende gemiddelde netto-op- brengst voor de veehouder plus voor- schuitkeringen uit het Zuivelfonds en Landbouw.f., af board., 3,7% vetgehalte	31	1963	30,88 ⁴⁾	30,51	30,04	29,72	28,74	27,81	27,64	27,96	28,42	29,57	31,44	33,09	35,50	36,14
			1964			37,38	35,72	35,64	33,36	32,50	33,13	33,46	34,20	35,87	37,82	38,02	37,51
			1965			37,10											
BELGIQUE BELGIE	PRIX MOYEN NATIONAL, livraison soit départ ferme, soit franco laiterie, M.G. 3,3%	43	1963	28,04	28,46	29,28	29,36	28,35	28,42	27,58	27,58	27,65	27,65	27,96	29,13	29,21	29,36
			1964	30,29	33,00	30,83	31,14	31,14	33,17	33,09	33,09	33,09	33,01	33,17	34,64	34,64	34,95
			1965			34,80	34,87	34,72									
LUXEMB.	PRIX PAYE PAR LES LAITERIES, livraison départ ferme, M.G. 3,1%	50	1963	31,92	32,32	32,96	32,80	32,96	32,00	30,48	30,08	30,72	30,72	32,48	34,88	35,28	35,84
			1964	34,03		35,60	35,60	33,84	35,84	35,20	32,40						
			1965														



1) Im Juli des Vorjahres beginnend - Commencant en juillet de l'année précédente.

2) Da die Stichprobe in den ausgewählten Departements nicht genügend breit angelegt ist, kann nicht garantiert werden, daß dar aus ihr hervorgehende Preis in hinreichender Weise das absolute Preisniveau für ganz Frankreich wiedergibt - L'échantillon des départements n'ayant pas une couverture suffisante, on ne peut pas garantir que les prix qui en sont tirés soient une estimation suffisamment précise du niveau absolu du prix moyen «France entière».

3) Keine statistische Erfassung des Fettgehaltes, es werden größenordnungsmäßig 3,6% für die letzten Jahre angegeben - Pas de relevé statistique du taux en matière grasse, on indique comme ordre de grandeur 3,6%.

4) Im Vorjahr mit November beginnend, dies ist der offizielle, nachträglich errechnete endgültige Milchpreis - Commencant en novembre de l'année précédente, cela constitue le prix du lait définitif et rétroactivement calculé.

Quellenverzeichnis auf der letzten Seite - Sources voir la dernière page.




BUTTER - BEURRE

Land Pays	Preisführungen Détails concernant les prix	Quelle - Source	Jahr - Année	Preise - Prix / 1 kg / Nationale Währung - Monnaie nationale													
				Ø Wj 1)	Ø K1	J	F	M	A	M	J	J	A	S	O	N	D
				B.R. DEUTSCHL.	MOLKEREIABGABEPREIS Markenware, frei Empfangsstation des Großhandels - Faßbutter (50 kg) oder Karton (25 kg)	02	1963	6,47	6,53	6,47	6,47	6,47	6,47	6,47	6,46	6,46	6,47
			1964	6,63	6,70	6,66	6,66	6,66	6,66	6,66	6,66	6,66	6,66	6,66	6,80	6,83	6,84
			1965			6,83	6,82	6,82	6,82								
FRANCE	PRIX DE GROS «Beurre de laiterie» Halles Centrales de Paris	11	1963	8,72	8,89	9,20	9,00	8,85	8,40	9,00	8,80	9,00	9,00	8,85	8,83	8,83	8,90
			1964	8,85	9,07	8,90	8,70	8,88	8,85	8,80	8,80	8,80	9,00	9,73	9,43	9,40	9,85
			1965			9,60	9,45	9,20	8,80								
ITALIA	PREZZI MEDI NAZIONALI quotati nelle piazze di 3 provincie «Burro di centrifuga»	21	1963	849	861	834	834	813	824	833	873	872	884	914	897	886	867
			1964	873	882	861	868	830	845	865	882	873	875	886	905	913	978
			1965			979	936	885									
NEDERLAND	INKOOPSPRIJS VAN DE GROOTHANDEL «Fabrieksboters»	30	1963	3,42	3,58	3,42	3,42	3,42	3,42	3,42	3,42	3,42	3,63	3,81	3,83	3,88	3,90
			1964	3,93	4,26	3,90	3,90	4,15	4,23	4,23	4,23	4,23	4,23	4,29	4,49	4,61	4,61
			1965			4,61	4,61	4,69	4,72	4,72							
BELGIQUE BELGIË	Prix fixé par la Commission des mercuriales 2) «Beurre de laiterie»	41	1963	86,7	88,19	90,35	90,50	89,25	89,65	85,25	85,18	85,30	85,99	86,93	88,36	90,30	91,20
			1964	97,2	95,3	93,70	94,38	95,23	94,82	94,45	94,45	94,85	95,29	96,35	96,40	96,9	96,8
			1965			97,4	97,6	97,5									
LUXEMB.	PRIX DE VENTE des laiteries Marque «Rose»	50	1963	77,0	77,0	77,0	77,0	77,0	77,0	77,0	77,0	77,0	77,0	77,0	77,0	77,0	77,0
			1964	77,0		77,0	77,0	77,0	77,0	77,0	77,0	77,0	77,0				
			1965														

Preise - Prix / DM/1 kg


Land Pays	Preisführungen Détails concernant les prix	Quelle - Source	Jahr - Année	Preise - Prix / DM/1 kg													
				Ø Wj 1)	Ø K1	J	F	M	A	M	J	J	A	S	O	N	D
				B.R. DEUTSCHL.	MOLKEREIABGABEPREIS Markenware, frei Empfangsstation des Großhandels - Faßbutter (50 kg) oder Karton (25 kg)	02	1963	6,47	6,53	6,47	6,47	6,47	6,47	6,47	6,46	6,46	6,47
			1964	6,63	6,70	6,66	6,66	6,66	6,66	6,66	6,66	6,66	6,66	6,66	6,80	6,83	6,84
			1965			6,83	6,82	6,82	6,82								
FRANCE	PRIX DE GROS «Beurre de laiterie» Halles Centrales de Paris	11	1963	7,06	7,20	7,45	7,29	7,17	6,81	7,29	7,13	7,29	7,29	7,17	7,15	7,15	7,21
			1964	7,17	7,35	7,13	7,05	7,19	7,17	7,13	7,13	7,13	7,29	7,88	7,64	7,62	7,82
			1965			7,78	7,66	7,45	7,13								
ITALIA	PREZZI MEDI NAZIONALI quotati nelle piazze di 3 provincie «Burro di centrifuga»	21	1963	5,43	5,51	5,34	5,34	5,20	5,27	5,33	5,59	5,58	5,66	5,85	5,74	5,87	5,55
			1964	5,59	5,64	5,51	5,56	5,31	5,41	5,54	5,71	5,59	5,80	5,67	5,79	5,84	6,26
			1965			6,27	5,99	5,73									
NEDERLAND	INKOOPSPRIJS VAN DE GROOTHANDEL «Fabrieksboters»	30	1963	3,78	3,86	3,78	3,78	3,78	3,78	3,78	3,78	3,78	4,01	4,21	4,23	4,29	4,31
			1964	4,34	4,71	4,31	4,31	4,59	4,67	4,67	4,67	4,67	4,67	4,74	4,96	5,09	5,09
			1965			5,09	5,09	5,18	5,22	5,22							
BELGIQUE BELGIË	Prix fixé par la Commission des mercuriales 2) «Beurre de laiterie»	41	1963	6,94	7,06	7,23	7,24	7,14	7,18	6,82	6,81	6,82	6,88	6,95	7,07	7,22	7,30
			1964	7,30	7,62	7,50	7,55	7,62	7,57	7,56	7,56	7,59	7,62	7,71	7,71	7,75	7,74
			1965			7,79	7,81	7,80									
LUXEMB.	PRIX DE VENTE des laiteries Marque «Rose»	50	1963	6,16	6,16	6,16	6,16	6,16	6,16	6,16	6,16	6,16	6,16	6,16	6,16	6,16	6,16
			1964	6,16		6,16	6,16	6,16	6,16	6,16	6,16	6,16	6,16				
			1965														



1) Im Juli des Vorjahres beginnend - Commençant en juillet de l'année précédente.

2) Marktpreise bis Dezember 1962 - Prix aux minques jusqu'à décembre 1962.

Quellenverzeichnis auf der letzten Seite - Sources voir la dernière page.



KÄSE - FROMAGE

Land Pays	Preisführungen Détails concernant les prix	Quelle - Source	Année Jahr	Preise - Prix 100 kg / Nationale Währung - Monnaie nationale													
				Ø W ¹⁾	Ø K ¹⁾	J	F	M	A	M	J	J	A	S	O	N	D
B.R. DEUTSCHL.	GROSSHANDELS-EINSTANDSPREIS «Gouda 45% (5-6 Wochen)» 1. Sorte Kölner Notierung	05	1963	2,88	2,96	2,90	2,95	2,95	2,91	2,85	2,86	2,86	2,85	2,93	3,04	3,18	3,23
			1964	3,14	3,19	3,34	3,38	3,37	3,32	3,13	3,05	3,05	3,05	3,08	3,18	3,18	3,18
			1965			3,15	3,15	3,15	3,14								
FRANCE	PRIX DE GROS «St.-Paulin» Halles Centrales de Paris	11	1963	4,28	4,43	4,30	4,40	4,20	4,20	4,30	4,20	4,30	4,50	4,50	4,80	4,80	4,70
			1964	4,55	4,58	4,80	4,70	4,50	4,40	4,30	4,30	4,30	4,60	4,90	4,95	4,70	4,60
			1965			4,50	4,50	4,20	4,20								
ITALIA	PREZZI ALL'INGROSSO «Formaggio grana vecchio» Parma	24	1963	743	850	730	730	733	746	766	798	830	880	868	1 025	1 050	1 040
			1964	1 002	1 085	1 040	1 043	1 065	1 082	1 080	1 060	1 070	1 096	1 138	1 095	1 145	1 145
			1965			1 145	1 161	1 187	1 238								
NEDERLAND	INKOOPSPRIJS VAN DE GROOTHANDEL «Goudse kaas, volvet, 2 weken oud»	30	1963	2,01	2,17	2,08	2,11	2,07	2,02	2,02	2,05	2,10	2,15	2,27	2,30	2,43	2,45
			1964	2,39	2,52	2,53	2,46	2,47	2,53	2,50	2,54	2,52	2,52	2,52	2,58	2,55	2,52
			1965			2,52	2,52	2,52	2,51	2,51							
BELGIQUE BELGIË	PRIJS AF FABRIEK «Gouda-kaas, volvet»	43	1963	36,3	38,7	36,4	37,5	37,8	38,2	37,3	37,2	37,6	37,9	38,8	41,05	41,24	43,03
			1964	43,6	47,2	46,1	48,7	48,2	48,0	46,8	46,1	47,1	48,4	47,0	47,5	46,4	46,1
			1965			47,0	47,2	47,4									
LUXEMB.			1963														
			1964														
			1965														


Preise - Prix / DM - 100 kg

B.R. DEUTSCHL.	GROSSHANDELS-EINSTANDSPREIS «Gouda 45% (5-6 Wochen)» 1. Sorte Kölner Notierung	05	1963	2,88	2,96	2,90	2,95	2,95	2,91	2,85	2,86	2,86	2,85	2,93	3,04	3,18	3,23
			1964	3,14	3,19	3,34	3,38	3,37	3,32	3,13	3,05	3,05	3,05	3,08	3,18	3,18	3,18
			1965			3,15	3,15	3,15	3,14								
FRANCE	PRIX DE GROS «St.-Paulin» Halles Centrales de Paris	11	1963	3,47	3,59	3,48	3,56	3,40	3,40	3,48	3,40	3,48	3,65	3,65	3,89	3,89	3,81
			1964	3,69	3,72	3,89	3,81	3,65	3,56	3,48	3,48	3,48	3,73	3,97	4,01	3,81	3,73
			1965			3,65	3,65	3,40	3,40								
ITALIA	PREZZI ALL'INGROSSO «Formaggio grana vecchio» Parma	24	1963	4,75	5,44	4,67	4,67	4,69	4,77	4,90	5,11	5,31	5,63	5,56	6,56	6,72	6,66
			1964	6,41	6,94	6,66	6,68	6,82	6,90	6,78	6,78	6,85	7,01	7,28	7,01	7,33	7,33
			1965			7,33	7,43	7,60	7,92								
NEDERLAND	INKOOPSPRIJS VAN DE GROOTHANDEL «Goudse kaas, volvet, 2 weken oud»	30	1963	2,23	2,40	2,30	2,33	2,29	2,23	2,23	2,27	2,32	2,38	2,51	2,54	2,69	2,71
			1964	2,65	2,78	2,80	2,72	2,73	2,80	2,76	2,81	2,78	2,78	2,78	2,85	2,82	2,78
			1965			2,78	2,78	2,78	2,77	2,77							
BELGIQUE BELGIË	PRIJS AF FABRIEK «Gouda-kaas, volvet»	43	1963	2,90	3,09	2,91	3,00	3,01	3,06	2,99	2,98	3,01	3,03	3,10	3,28	3,30	3,44
			1964	3,49	3,78	3,69	3,90	3,86	3,84	3,74	3,69	3,77	3,87	3,78	3,80	3,71	3,68
			1965			3,76	3,78	3,79									
LUXEMB.			1963														
			1964														
			1965														

Ffr	1	2	3	4	5	6	7	8	9	10	11	12	13	14	15	16	17	18	19	20
Ff	1	2	3	4	5	6	7	8	9	10	11	12	13	14	15	16	17	18	19	20
Lfr	100	200	300	400	500	600	700	800	900	1000	1100	1200	1300	1400	1500	1600	1700	1800	1900	2000
Ff / Fiba	20	30	40	50	60	70	80	90	100	110	120	130	140	150	160	170	180	190	200	
DM	1	2	3	4	5	6	7	8	9	10	11	12	13	14	15	16	17	18	19	20


¹⁾ Im Juli des Vorjahres beginnend - Commençant en juillet de l'année précédente.

Quellenverzeichnis auf der letzten Seite - Sources voir la dernière page.



EIER - OEUFS

Land Pays	Preiserläuterungen Détails concernant les prix	Quelle - Source	Jahr - Année	Preise - Prix / 100 Stück - pièces / Médiane nationale - Mennue nationale															
				Ø Wj 1)	Ø Kl	J	F	M	A	M	J	J	A	S	O	N	D		
				B.R. DEUTSCHL.	ERZEUGERPREIS (ERLÖSPREIS) 2) Verkäufe an Handel und Genossenschaften Durchschnitt des Bundesgebietes	04	1963	18,1	18,8	20,6	21,4	20,4	19,3	16,8	17,0	17,4	18,0	19,1	19,3
			1964	16,8	15,8	16,0	14,2	16,4	16,0	14,5	13,5	13,5	14,9	15,3	16,6	18,3	18,5		
			1965			15,9	15,1	16,3											
FRANCE	PRIX DE GROS «œufs calibrés 56/60 gr., c. moyen.» Halles Centrales de Paris	11	1963	22,08	22,67	31,50	22,00	18,00	19,00	18,50	20,00	23,00	25,50	23,50	28,50	23,50	21,00		
			1964	19,36	16,94	14,50	16,50	14,80	13,00	12,00	18,50	15,00	18,50	18,00	18,50	21,00	23,00		
			1965			17,00	16,00	16,80	17,50										
ITALIA	PREZZI MEDI NAZIONALI quotati nelle regioni di 12 piece «uova fresche»	21	1963	2 916	2 757	3 489	3 548	2 488	2 345	2 213	2 473	2 541	2 576	2 937	2 970	2 975	2 593		
			1964	2 348	2 417	2 122	1 951	1 916	1 811	1 780	2 062	2 324	2 463	2 893	3 058	3 289	3 358		
			1965			2 574	2 786	2 232											
NEDERLAND	PRODUCENTENPRIJS «Kippeieren van ± 59 g»	31	1963	11,33	11,80	14,63	14,75	13,51	11,21	9,91	10,21	10,21	11,82	12,75	11,58	10,74	10,21		
			1964	9,83	9,80	8,28	8,32	11,21	9,50	7,55	6,90	6,03	9,85	9,58	10,74	12,63	12,57		
			1965			9,50	9,58	11,86											
BELGIQUE BELGIË	PRIX AUX PRODUCTEURS «œufs de 55 à 60 g» Prix relevés sur le marché de Kruishoutem	41	1963	164	170	214	203	198	152	144	150	148	180	195	165	150	143		
			1964	140	133	115	116	153	126	100	91	117	138	133	148	183	179		
			1965			133	132	156											
LUXEMB.	PRIX MOYEN A LA PRODUCTION	50	1963																
			1964																
			1965																
Preise - Prix / DM - 100 Stück - pièces																			
B.R. DEUTSCHL.	ERZEUGERPREIS (ERLÖSPREIS) 2) Verkäufe an Handel und Genossenschaften Durchschnitt des Bundesgebietes	04	1963	18,1	18,8	20,6	21,4	20,4	19,3	16,8	17,0	17,4	18,0	19,1	19,3	19,3	18,4		
			1964	16,8	15,8	16,0	14,2	16,4	16,0	14,5	13,5	13,5	14,9	15,3	16,6	18,3	18,5		
			1965			15,9	15,1	16,3											
FRANCE	PRIX DE GROS «œufs calibrés 56/60 gr., c. moyen.» Halles Centrales de Paris	11	1963	17,89	18,37	25,52	17,82	14,58	15,39	14,99	16,20	16,63	20,66	19,04	21,47	19,04	17,01		
			1964	15,68	13,73	11,75	13,37	11,99	10,53	9,72	14,99	12,15	14,89	14,58	14,99	17,01	18,63		
			1965			13,77	12,96	13,81	14,18										
ITALIA	PREZZI MEDI NAZIONALI quotati nelle regioni di 12 piece «uova fresche»	21	1963	18,66	17,64	22,20	22,71	15,82	15,0	14,2	15,8	16,3	16,5	18,8	19,0	19,1	16,6		
			1964	15,03	15,47	13,58	12,40	12,26	11,59	11,26	13,20	14,87	15,76	18,52	19,56	21,05	21,49		
			1965			16,47	17,83	14,28											
NEDERLAND	PRODUCENTENPRIJS «Kippeieren van ± 59 g»	31	1963	12,52	13,04	16,17	16,30	14,93	12,39	10,95	11,28	11,28	13,17	13,89	12,77	11,87	11,28		
			1964	10,95	10,61	9,13	9,19	12,39	10,50	8,34	7,62	8,93	10,88	10,56	11,88	13,96	13,89		
			1965			10,50	10,56	13,10											
BELGIQUE BELGIË	PRIX AUX PRODUCTEURS «œufs de 55 à 60 g» Prix relevés sur le marché de Kruishoutem	41	1963	13,1	13,6	17,12	16,2	15,8	12,2	11,5	12,0	11,8	14,4	15,6	13,2	12,0	11,4		
			1964	11,2	10,8	9,20	9,28	12,24	10,08	8,00	7,28	9,36	11,0	10,6	11,9	14,6	14,3		
			1965			10,64	10,56	12,48											
LUXEMB.	PRIX MOYEN A LA PRODUCTION	50	1963																
			1964																
			1965																



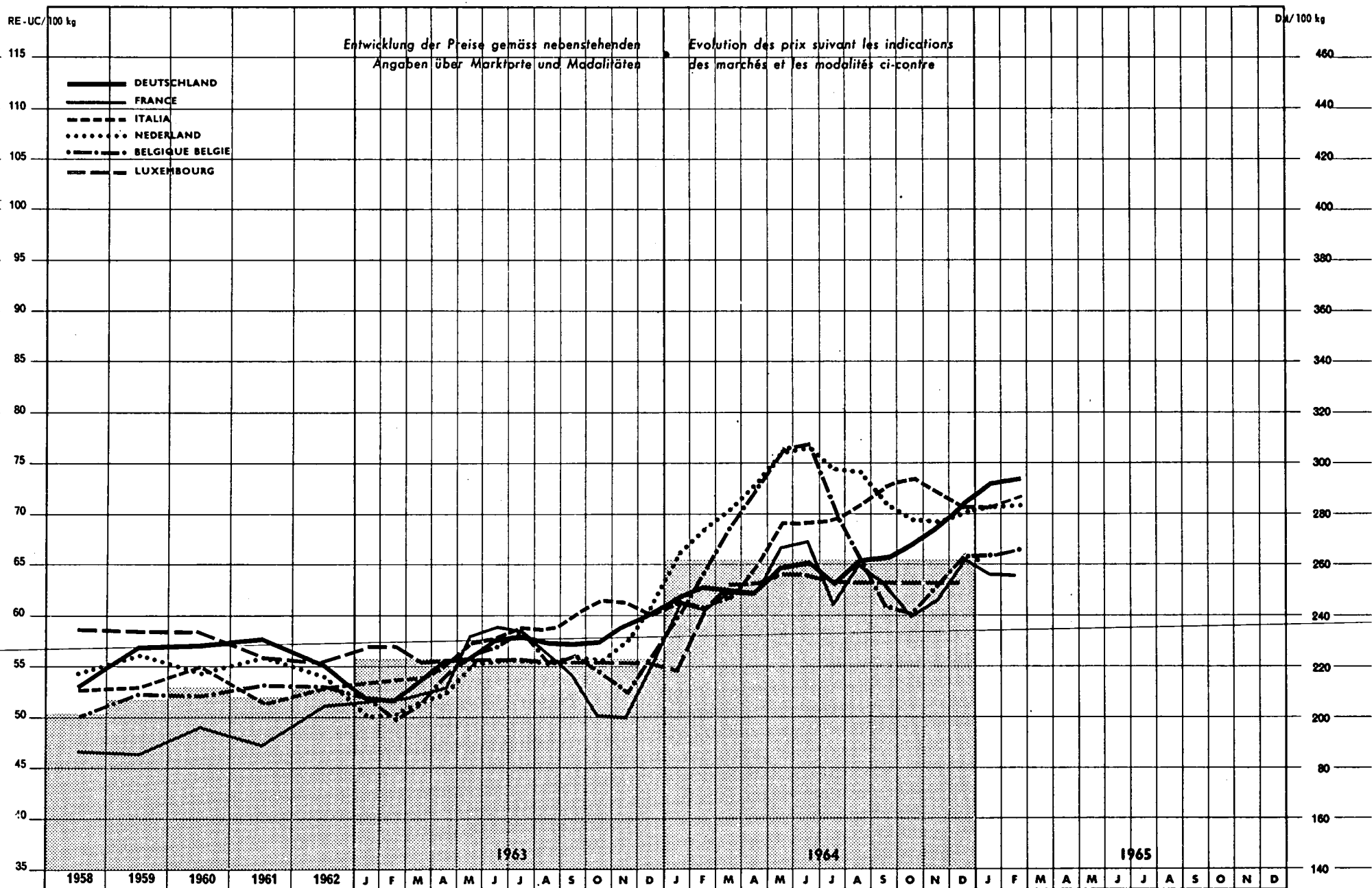
1) Im Juli des Vorjahres beginnend - Commençant en juillet de l'année précédente.

2) Seit 31.7.1962 entfällt der Ausgleichsbetrag - A partir du 31-7-1962 la subvention officielle est supprimée.

Quellenverzeichnis auf der letzten Seite - Sources voir la dernière page.

SCHLACHTRINDER BOVINS DE BOUCHERIE

Gute Qualität - Bonne qualité



Entwicklung der Preise gemäss nebenstehenden Angaben über Marktorte und Modalitäten

Evolution des prix suivant les indications des marchés et les modalités ci-contre

EWG: Die Wägung ist proportional zur Erzeugung jedes Jahres


CEE: La pondération est proportionnelle à la production de chaque année.

SCHLACHTRINDER (gute Qualität) - BOVINS DE BOUCHERIE (bonne qualité)

Land Pays	Preisänderungen Détails concernant les prix	Quelle - Source	Jahr - Année	Preise - Prix / 100 kg Lebendgewicht - poids vif / Nationale Währung - Monnaie nationale															
				(Ø Wj 1)	Ø K1	J	F	M	A	M	J	J	A	S	O	N	D		
B.R. DEUTSCHL.	MARKTPREIS «Bullen Kl. B» Bundesdurchschnitt, 24 Großmärkte	04	1963	215,4	225,8	207,0	206,8	215,0	222,8	228,8	230,4	232,0	230,0	229,0	230,0	236,2	240,8		
			1964	243,2	260,8	247,8	251,8	250,8	250,4	259,2	261,2	252,8	262,8	263,8	268,8	275,8	284,8		
			1965			292,8	294,4	296,8	296,0										
FRANCE	PRIX DE GROS 2) «Bœuf 1ère qualité» rendement 55% Prix à la Villette en fin de mois	11	1963	256,8	268,2	255,2	255,2	258,5	261,8	286,0	291,2	289,3	277,2	288,4	253,0	250,8	271,7		
			1964	291,0	312,2	302,5	299,2	308,0	308,0	330,0	333,3	302,5	322,3	313,5	297,0	305,8	324,5		
			1965			316,8	320,1	319,0	322,3										
ITALIA	PREZZI ALL'INGROSSO «Buei 1a qualità» 11 piazze	21	1963	33 716	36 106	33 380	33 738	33 807	34 489	35 925	36 806	36 798	36 641	37 843	38 405	38 288	37 548		
			1964	38 938	42 377	38 336	37 934	38 615	40 664	43 214	43 171	43 530	44 403	45 583	46 054	45 045	44 361		
			1965			45 172	44 509	44 350											
NEDERLAND	MARKTPRIJZEN 2) «Slachtkoeien doorsnee 1e kwaliteit» 60/62% uitslacting	31	1963	187,9	198,0	181,2	181,8	186,7	189,7	199,5	201,3	201,3	200,7	201,9	201,3	208,8	221,4		
			1964	333,0	259,8	238,1	248,9	255,8	264,7	275,7	277,8	269,8	269,0	258,8	251,9	251,3	255,0		
			1965			256,2	257,4	261,7											
BELGIQUE BELGIË	PRIX DE MARCHÉ «Génisses» rendement 55% Marché d'Anderlecht	41	1963	2 553	2 736	2 580	2 488	2 563	2 700	2 810	2 850	2 925	2 763	2 800	2 720	2 625	3 000		
			1964	3 130	3 340	3 000	3 000	3 438	3 630	3 813	3 850	3 538	3 288	3 050	3 013	3 183	3 300		
			1965			3 300	3 325	3 410											
LUXEMB.	PRIX DE MARCHÉ 2) «Bovins classe AA» 3) rendement 55%	50	1963	2 766	2 774	2 760	2 760	2 766	2 777	2 783	2 776	2 774	2 777	2 776	2 772	2 766	2 760		
			1964	2 924	3 161	2 740	3 020	3 150	3 153	3 201	3 193	3 160	3 158	3 158	3 158	3 158	3 162		
			1965																

Preise - Prix / DM/100 kg Lebendgewicht - poids vif

B.R. DEUTSCHL.	MARKTPREIS «Bullen Kl. B» Bundesdurchschnitt, 24 Großmärkte	04	1963	215,4	225,8	207,0	206,8	215,0	222,8	228,8	230,4	232,0	230,0	229,0	230,0	236,2	240,8
			1964	243,2	260,8	247,8	251,8	250,8	250,4	259,2	261,2	252,8	262,8	263,8	268,8	275,8	284,8
			1965			292,8	294,4	296,8	296,0								
FRANCE	PRIX DE GROS 2) «Bœuf 1ère qualité» rendement 55% Prix à la Villette en fin de mois	11	1963	207,8	217,3	206,8	206,8	209,4	212,1	231,7	235,9	234,4	224,8	217,5	205,0	203,2	220,1
			1964	235,7	253,0	245,1	242,4	249,5	249,5	267,4	270,0	245,1	261,1	254,0	240,8	247,8	262,9
			1965			256,7	259,3	258,5	261,1								
ITALIA	PREZZI ALL'INGROSSO «Buei 1a qualità» 11 piazze	21	1963	215,8	231,1	213,8	215,9	215,1	220,7	229,9	231,9	235,5	234,5	240,9	245,8	245,0	240,3
			1964	249,2	271,2	245,4	242,8	247,1	260,2	276,6	276,3	278,6	284,2	291,7	294,7	288,3	283,9
			1965			289,1	284,9	283,8									
NEDERLAND	MARKTPRIJZEN 2) «Slachtkoeien doorsnee 1e kwaliteit» 60/62% uitslacting	31	1963	207,8	218,8	200,2	200,9	206,3	209,8	220,4	222,4	222,4	221,8	223,1	222,4	230,5	244,8
			1964	368,0	287,1	264,2	275,0	282,4	292,5	304,6	306,7	297,9	297,2	285,7	278,3	277,7	281,8
			1965			283,1	284,4	289,2									
BELGIQUE BELGIË	PRIX DE MARCHÉ «Génisses» rendement 55% Marché d'Anderlecht	41	1963	204,2	218,9	207,2	199,0	205,0	218,0	224,8	228,0	234,0	221,0	224,0	217,8	210,0	240,0
			1964	250,4	267,0	240,0	240,0	275,0	280,4	305,0	308,0	283,0	263,0	244,0	241,0	253,0	264,0
			1965			264,0	266,0	272,8									
LUXEMB.	PRIX DE MARCHÉ 2) «Bovins classe AA» 3) rendement 55%	50	1963	221,3	221,9	220,8	220,8	221,3	222,2	222,8	222,1	221,9	222,2	222,1	221,8	221,3	220,8
			1964	233,9	252,9	219,2	241,6	252,0	252,2	258,1	255,4	254,8	252,8	252,8	252,8	252,8	253,0
			1965														



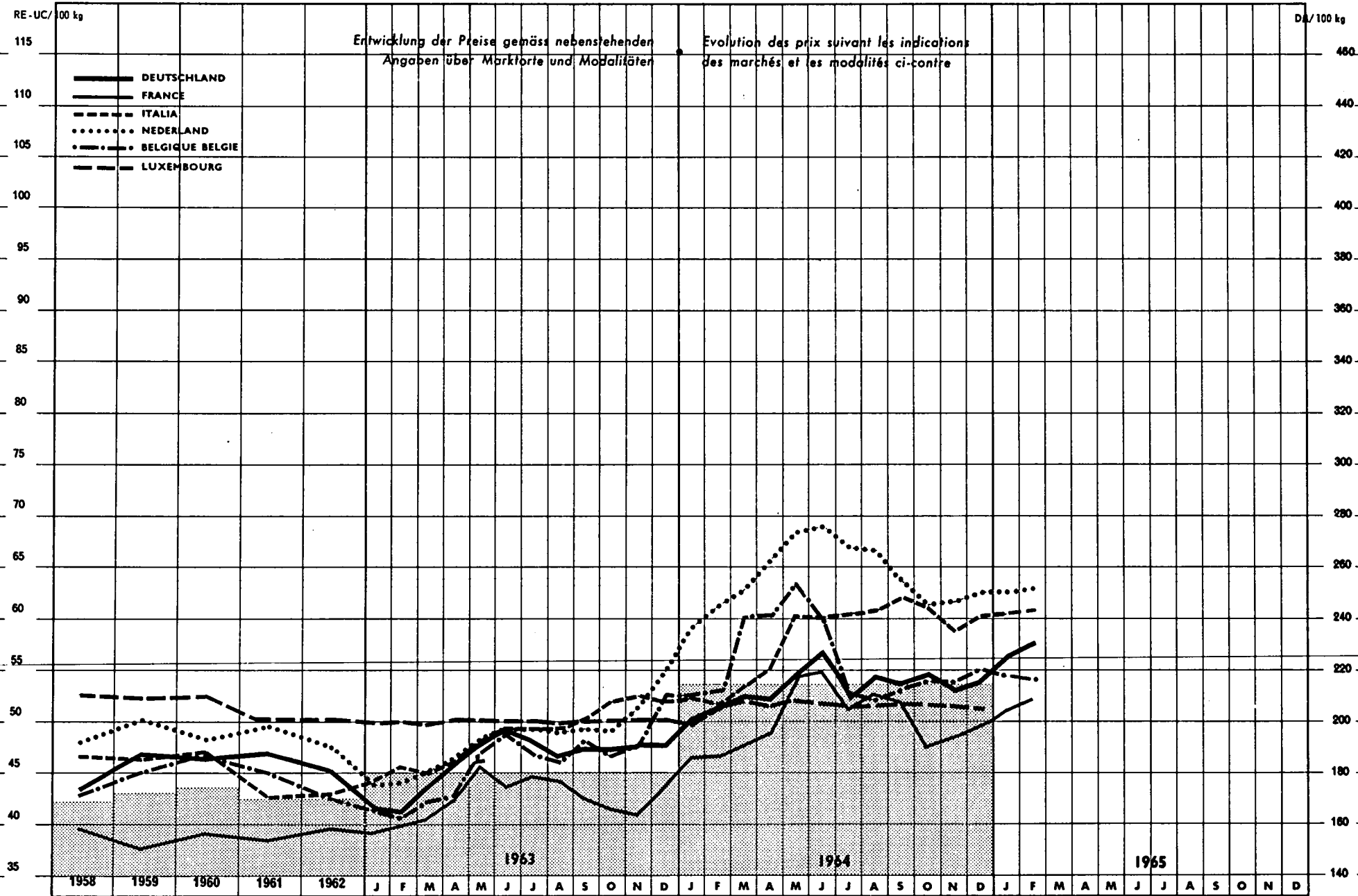
1) Im Juli des Vorjahres beginnend - Commencant en juillet de l'année précédente.

2) Mit dem angegebenen Koeffizienten in Lebendgewichtsnotierung umgerechnet - Le prix du poids vif est calculé suivant le coefficient indiqué.

3) Kühe, Färsen, Ochsen, Bullen - Vaches, génisses, bœufs, taureaux.

SCHLACHTRINDER BOVINS DE BOUCHERIE

Mitteltgute Qualität – Qualité moyenne



Entwicklung der Preise gemäss nebenstehenden
Angaben über Märkte und Modalitäten

Evolution des prix suivant les indications
des marchés et les modalités ci-contre

EWG: Die Wägung ist proportional zur Erzeugung jedes Jahres — CEE: La pondération est proportionnelle à la production de chaque année.

SCHLACHTRINDER (mittelmute Qualität) - BOVINS DE BOUCHERIE (qualité moyenne)

Land Pays	Preisführungen Détails concernant les prix	Quelle - Source	Jahr - Année	Preis - Prix / 100 kg Lebendgewicht - poids vif / Nationale Währung - Monnaie nationale															
				(Ø Wj 1)	Ø K1	J	F	M	A	M	J	J	A	S	O	N	D		
B.R. DEUTSCHL.	MARKTPREIS « Kühe Kl. B » Bundesdurchschnitt, 24 Großmärkte	04	1963	176,0	183,4	184,6	163,2	173,4	181,6	190,4	195,6	191,4	184,8	188,0	187,6	190,0	190,6		
			1964	200,0	213,0	200,8	204,4	209,2	208,4	219,0	226,4	208,0	217,8	214,4	216,4	212,4	216,0		
			1965			226,1	230,4	234,0	235,9										
FRANCE	PRIX DE GROS 2) « Bovif 2ème qualité » rendement 51 % Prix à la Villette en fin de mois	11	1963	197,0	208,1	191,8	195,8	198,9	207,1	223,4	214,2	219,3	217,0	209,1	204,0	202,0	214,2		
			1964	228,3	246,8	229,5	229,5	234,6	241,7	268,3	270,3	253,0	260,1	256,0	234,6	239,7	244,8		
			1965			253,0	257,0	258,1	265,2										
ITALIA	PREZZI ALL'INGROSSO « Vacche 1a qualità » 13 piazza	21	1963	27 522	30 190	27 534	28 282	27 897	28 533	29 788	30 573	30 627	30 675	31 190	32 272	32 635	32 304		
			1964	33 061	36 200	32 558	32 331	33 275	34 517	37 533	37 500	37 778	37 848	38 619	38 025	36 739	37 677		
			1965			37 767	37 981	38 333											
NEDERLAND	MARKTPRIJZEN 2) « Slachtvlees 2e kwaliteit » 58/60 % uitslacting	31	1963	184,0	174,0	157,5	158,1	162,3	166,4	174,1	177,0	177,6	176,4	177,6	177,0	185,3	192,2		
			1964	207,1	231,6	213,6	220,7	226,6	237,2	247,2	249,0	241,9	240,7	230,7	222,4	223,0	226,6		
			1965			226,6	228,3	232,5											
BELGIQUE BELGIÉ	PRIX DE MARCHÉ « Vaches » rendement 55 % Marché d'Anderslecht	41	1963	2 043	2 281	2 050	2 013	2 100	2 125	2 330	2 425	2 325	2 288	2 400	2 320	2 375	2 620		
			1964	2 646	2 791	2 613	2 650	2 900	3 010	3 183	2 988	2 650	2 600	2 660	2 700	2 700	2 760		
			1965			2 725	2 700	2 800											
LUXEMB.	PRIX DE MARCHÉ 2) « Bovins classe A » 2) rendement 53 %	50	1963	2 486	2 486	2 478	2 475	2 472	2 487	2 493	2 486	2 489	2 476	2 489	2 487	2 485	2 489		
			1964	2 526	2 571	2 477	2 567	2 588	2 578	2 586	2 586	2 572	2 578	2 585	2 579	2 577	2 570		
			1965																
Preis - Prix / DM/100 kg / Lebendgewicht - poids vif																			
B.R. DEUTSCHL.	MARKTPREIS « Kühe Kl. B » Bundesdurchschnitt, 24 Großmärkte	04	1963	176,0	183,4	184,6	163,2	173,4	181,6	190,4	195,6	191,4	184,8	188,0	187,6	190,0	190,6		
			1964	200,0	213,0	200,8	204,4	209,2	208,4	219,0	226,4	208,0	217,8	214,4	216,4	212,4	216,0		
			1965			226,1	230,4	234,0	235,9										
FRANCE	PRIX DE GROS 2) « Bovif 2ème qualité » rendement 51 % Prix à la Villette en fin de mois	11	1963	158,6	168,6	155,4	158,6	161,1	167,8	181,0	173,5	177,7	176,1	169,4	165,3	163,7	173,5		
			1964	185,0	200,0	185,0	185,9	190,1	195,8	217,4	219,0	205,0	210,7	207,4	190,1	194,2	198,3		
			1965			205,0	208,2	209,1	214,9										
ITALIA	PREZZI ALL'INGROSSO « Vacche 1a qualità » 13 piazza	21	1963	176,1	193,2	176,2	181,0	178,5	182,6	190,6	195,7	196,0	196,3	199,6	206,5	208,9	208,7		
			1964	211,6	231,7	208,4	206,9	213,0	220,9	240,2	240,0	241,8	242,2	247,2	243,4	235,1	241,1		
			1965			241,7	243,1	245,3											
NEDERLAND	MARKTPRIJZEN 2) « Slachtvlees 2e kwaliteit » 58/60 % uitslacting	31	1963	181,2	192,3	174,0	174,7	179,3	183,0	192,4	195,6	196,2	194,9	196,2	195,6	204,8	219,0		
			1964	228,8	255,9	236,0	243,9	250,4	262,1	273,1	275,1	267,3	266,0	254,9	245,7	246,4	250,4		
			1965			250,4	252,3	256,9											
BELGIQUE BELGIÉ	PRIX DE MARCHÉ « Vaches » rendement 55 % Marché d'Anderslecht	41	1963	183,4	182,5	184,0	181,0	168,0	170,0	186,4	194,0	186,0	183,0	182,0	185,8	190,0	209,6		
			1964	211,7	223,3	209,0	212,0	240,0	240,8	253,0	239,0	212,0	208,0	212,8	216,0	216,0	220,8		
			1965			218,0	216,0	224,0											
LUXEMB.	PRIX DE MARCHÉ 2) « Bovins classe A » 2) rendement 53 %	50	1963	198,9	198,9	198,2	198,0	197,8	199,0	199,4	198,9	199,1	198,1	199,1	199,0	198,8	199,1		
			1964	202,1	205,7	198,2	205,4	207,0	206,2	207,7	206,9	205,8	206,2	206,8	206,3	206,2	205,6		
			1965																

Fk	190	195	199	199	199	199	199	199	199	199	199	199	199	199	199	199	199
F1	190	199	199	199	199	199	199	199	199	199	199	199	199	199	199	199	199
Lk	17000	18000	19000	20000	21000	22000	23000	24000	25000	26000	27000	28000	29000	30000	31000	32000	33000
Fk/F1	1400	1500	1600	1700	1800	1900	2000	2100	2200	2300	2400	2500	2600	2700	2800	2900	3000
DM	110	120	130	140	150	160	170	180	190	200	210	220	230	240	250	260	270

1) Im Juli des Vorjahres beginnend - Commencant en juillet de l'année précédente.

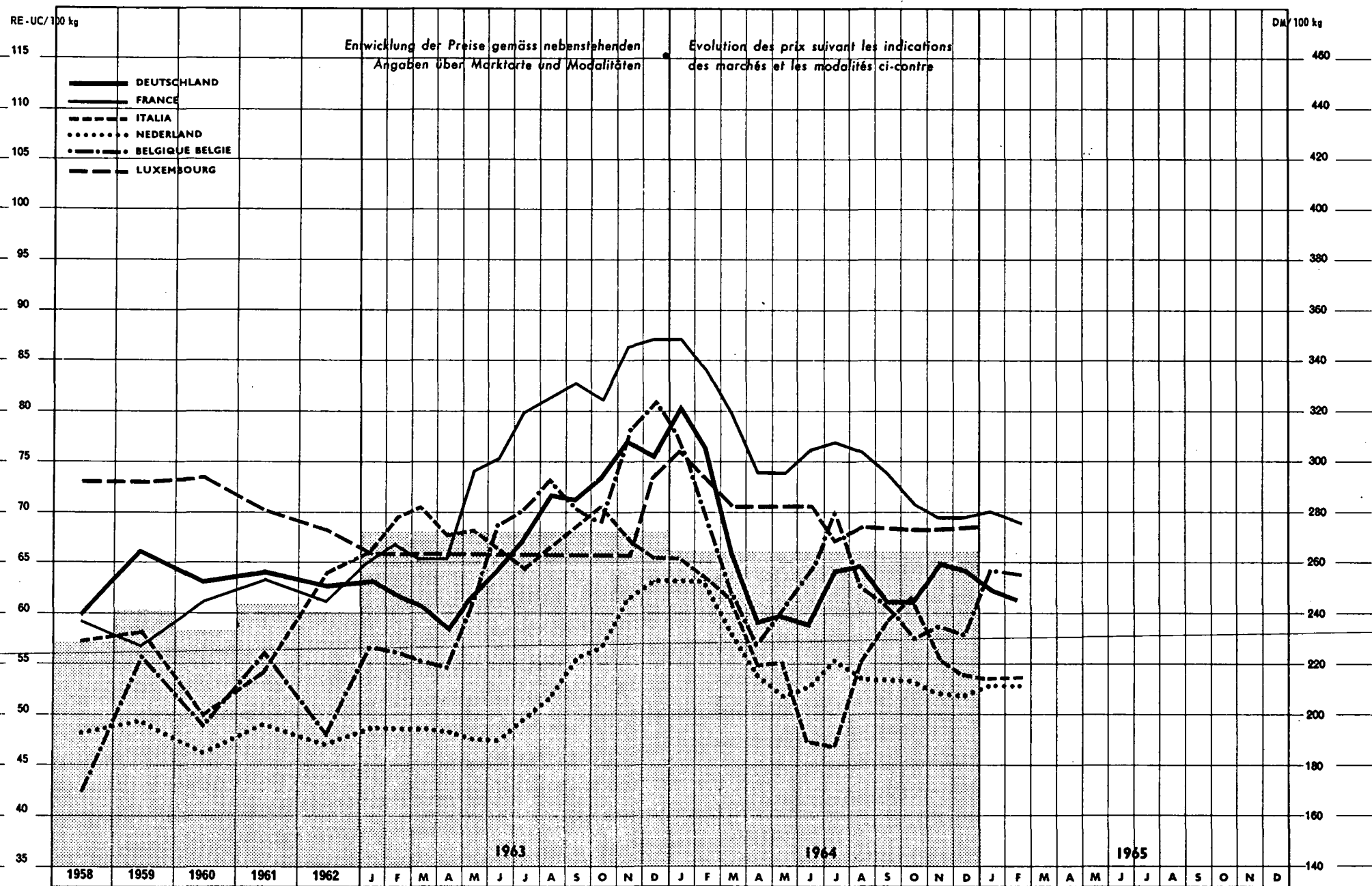
2) Mit dem angegebenen Koeffizienten in Lebendgewichtsnormierung umgerechnet - Le prix du poids vif est calculé suivant le coefficient indiqué.

3) Kühe, Färsen, Ochsen, Bullen - Vaches, génisses, bœufs, taureaux.

Quellenverzeichnis auf der letzten Seite - Sources voir la dernière page.

SCHLACHTSCHWEINE PORCINS DE BOUCHERIE

Lebendgewicht von 75-100 kg - Poids vif 75 et 100 kg



Entwicklung der Preise gemäss nebenstehenden Angaben über Marktorte und Modalitäten

Evolution des prix suivant les indications des marchés et les modalités ci-contre

EWG: Die Wägung ist proportional zur Erzeugung jedes Jahres — CEE: La pondération est proportionnelle à la production de chaque année.

SCHLACHTSCHWEINE (Lebendgewicht von 75-100 kg) - PORCINS DE BOUCHERIE (poids vif entre 75 et 100 kg)

Land Pays	Preisnotierungen Détails concernant les prix	Quelle - Source	Anzahl Année	Preise - Prix / 100 kg Lebendgewicht - poids vif / Nationale Währung - Monnaie nationale															
				Ø W 1)	Ø K1	J	F	M	A	M	J	J	A	S	O	N	D		
B.R. DEUTSCHL.	MARKTPREIS «Schweine Kl. d.» 80-99,5 kg, Bundesdurchschnitt, 24 Großmärkte	04	1963	254,8	269,0	253,2	246,6	243,0	234,0	247,8	257,4	269,4	286,8	284,6	293,6	308,0	302,6		
			1964	279,0	260,6	320,2	306,6	264,0	236,4	239,0	236,4	257,4	258,4	245,2	245,0	260,6	257,6		
			1965			249,8	245,5	248,7	244,9										
FRANCE	PRIX DE GROS 2) «Complets», poids abattu 65 à 77 kg net, Halles Centrales, de Paris en fin de mois	11	1963	442	513	440	450	440	440	500	510	540	550	550	550	585	590		
			1964	549	514	590	570	540	500	500	515	520	515	500	480	470	470		
			1965			475	465	460	460										
ITALIA	PREZZI ALL'INGROSSO «Suini magroni» 81-100 kg 2 piazze	21	1963	41 350	42 221	41 250	43 300	43 950	42 200	42 500	41 350	40 200	41 600	42 950	44 150	42 200	41 000		
			1964	39 150	35 450	41 000	39 800	38 350	34 300	34 500	29 650	29 300	34 500	36 650	38 500	34 800	33 650		
			1965			33 500	33 550	32 950											
NEDERLAND	AF-BOERDERIJPRIJZEN «Baconvarkens» 275-95 kg lebend gewicht, 2e soort 78% uitslacting	31	1963	173,2	188,7	175,5	175,5	175,5	173,9	171,6	171,6	178,6	186,4	200,5	205,1	221,5	228,5		
			1964	205,1	199,9	228,5	228,5	209,8	195,0	188,0	191,9	200,5	193,4	193,4	183,4	188,8	188,0		
			1965			191,9	191,1	189,5											
BELGIQUE BELGIE	PRIX DE MARCHÉ «Porcs de viande» Prix relevés sur le marché d'Anderlecht	41	1963	2 688	3 300	2 825	2 800	2 750	2 730	3 033	3 425	3 513	3 650	3 513	3 440	3 875	4 045		
			1964	3 461	3 156	3 856	3 460	3 090	2 850	3 025	3 200	3 508	3 131	3 035	2 875	2 944	2 800		
			1965			3 219	3 125	2 945											
LUXEMB.	PRIX BRUT AU PRODUCTEUR «Porcs, cat. 1, classe A» poids ab. inférieur à 100 kg, rendement 78%	50	1963	3 313	3 320	3 295	3 295	3 295	3 295	3 295	3 295	3 295	3 295	3 295	3 295	3 295	3 295		
			1964	3 479	3 504	3 792	3 674	3 530	3 530	3 530	3 530	3 359	3 425	3 421	3 413	3 412	3 414		
			1965																

Preise - Prix / DM/100 kg Lebendgewicht - poids vif

Land Pays	Preisnotierungen Détails concernant les prix	Quelle - Source	Anzahl Année	Preise - Prix / DM/100 kg Lebendgewicht - poids vif															
				Ø W 1)	Ø K1	J	F	M	A	M	J	J	A	S	O	N	D		
B.R. DEUTSCHL.	MARKTPREIS «Schweine Kl. d.» 80-99,5 kg, Bundesdurchschnitt, 24 Großmärkte	04	1963	254,8	269,0	253,2	246,6	243,0	234,0	247,8	257,4	269,4	286,8	284,6	293,6	308,0	302,6		
			1964	279,0	260,6	320,2	306,6	264,0	236,4	239,0	236,4	257,4	258,4	245,2	245,0	260,6	257,6		
			1965			249,8	245,5	248,7	244,9										
FRANCE	PRIX DE GROS 2) «Complets», poids vif rendement 76,9%, Halles Centrales, de Paris en fin de mois	11	1963	261,8	303,2	260,8	266,4	260,6	260,6	256,6	301,4	319,5	324,7	330,6	324,7	345,2	348,0		
			1964	324,3	303,7	348,0	336,4	318,9	295,6	295,6	304,8	307,2	304,3	295,6	283,9	278,1	278,1		
			1965			281,0	275,1	272,3	272,3										
ITALIA	PREZZI ALL'INGROSSO «Suini magroni» 81-100 kg 2 piazze	21	1963	264,6	270,2	264,0	277,1	281,3	270,1	272,0	284,6	257,3	266,2	274,9	282,6	270,1	262,4		
			1964	250,5	226,9	262,4	254,7	245,4	219,5	220,8	189,8	187,5	220,8	236,5	246,4	222,7	215,4		
			1965			214,4	214,7	210,9											
NEDERLAND	AF-BOERDERIJPRIJZEN «Baconvarkens» 275-95 kg lebend gewicht, 2e soort 78% uitslacting	31	1963	191,4	208,5	193,9	193,9	193,9	192,2	189,6	189,6	197,3	206,0	221,5	226,6	244,8	252,5		
			1964	226,6	220,9	252,5	252,5	231,8	215,5	207,7	212,0	221,5	213,7	213,7	213,7	208,6	207,7		
			1965			212,0	211,2	209,4											
BELGIQUE BELGIE	PRIX DE MARCHÉ «Porcs de viande» Prix relevés sur le marché d'Anderlecht	41	1963	215,0	264,0	226,0	224,0	220,0	218,4	242,6	274,0	281,0	292,0	281,0	275,2	310,0	323,6		
			1964	276,9	252,5	308,5	277,5	247,2	228,0	242,0	256,0	280,6	250,5	242,8	230,0	235,5	231,2		
			1965			257,5	250,0	235,6											
LUXEMB.	PRIX BRUT AU PRODUCTEUR «Porcs, cat. 1, classe A» poids ab. inférieur à 100 kg, rendement 78%	50	1963	265,0	265,6	263,6	263,6	263,6	263,6	263,6	263,6	263,6	263,6	263,6	263,6	263,6	263,6		
			1964	278,3	280,3	303,4	283,9	282,4	282,4	282,4	282,4	268,7	274,0	273,7	273,0	273,0	273,1		
			1965																



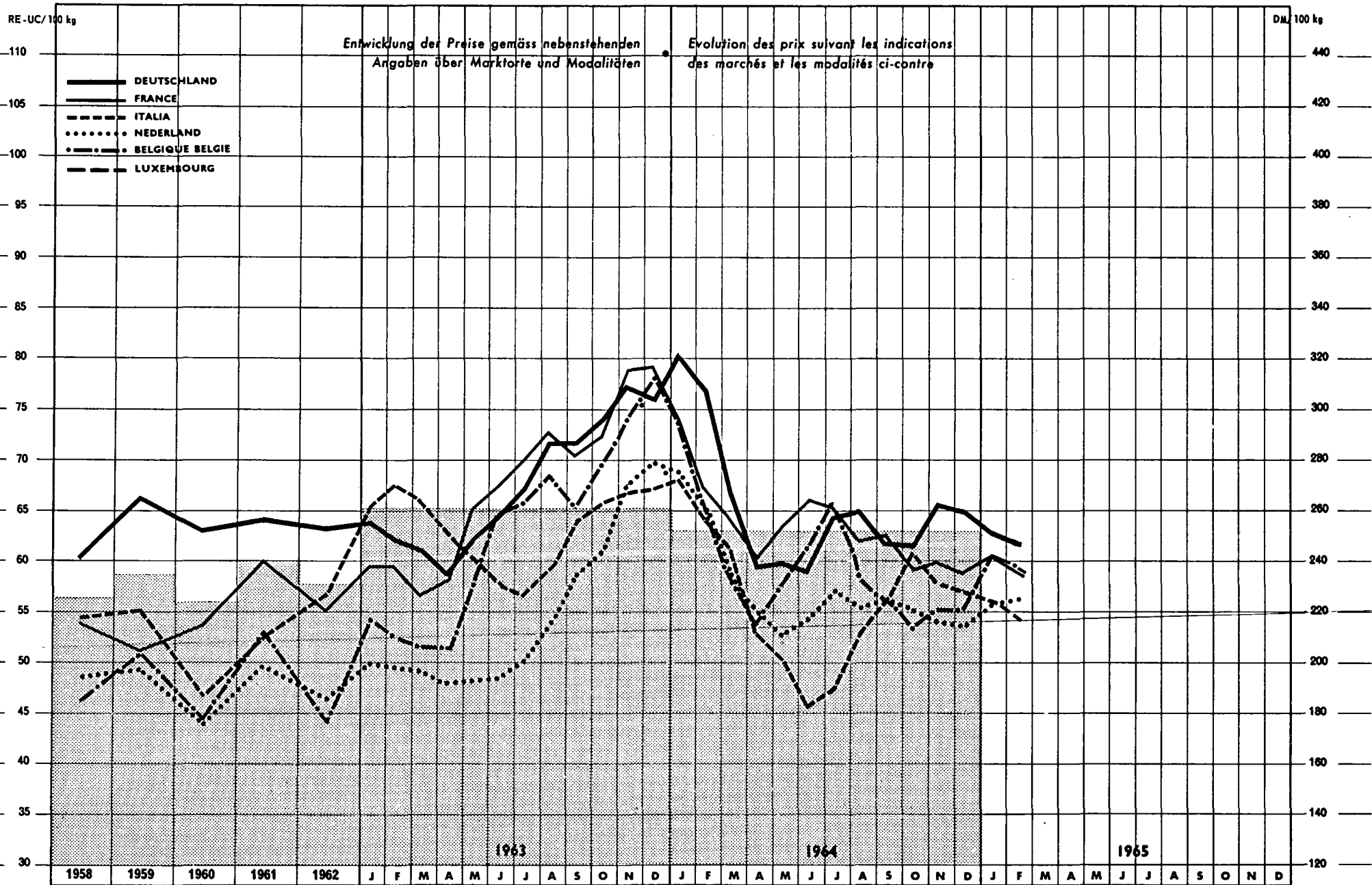
1) Im Juli des Vorjahres beginnend - Commencant en juillet de l'année précédente.
 2) Originalpreisnotierung: je kg Nettogewicht, einschließlich der 4 Füße, ohne Kopf, mit einer Rückenspeckdicke von nicht mehr als 35mm; es gibt keine Lebendgewichtsnotierung; dieser Preis ist nicht mit dem für die anderen Länder erwähnten vergleichbar; es wird demnach in diesem Zusammenhang auf die Note 3 verwiesen. - Cotation d'origine: par kg net, avec les 4 pieds, sans tête, une épaisseur de lard n'excédant pas 35mm; il n'existe pas de cotation du poids vif; ce prix n'est pas comparable à celui mentionné pour les autres pays; voir toutefois à ce sujet la note n°3.

3) Schlachtgewichtspreis unter Benutzung des angegebenen Koeffizienten in Lebendgewichtspreis umgerechnet, nachdem zuvor eine Berichtigung für den Wert des Kopfes vorgenommen worden war (das Kopfgewicht wird mit 6,4% des Gewichtes des Schlachtkörpers mit Kopf eingesetzt, und der Preis wird auf 1 Ffr. je kg geschätzt; der Kopfwert je 100 kg Schlachtkörper beläuft sich demnach auf 6,4 Ffr.) - Prix du poids abattu converti en prix du poids vif en utilisant le coefficient indiqué après avoir apporté une correction pour la valeur de la tête (le poids de la tête est évalué à 6,4% de celui de la carcasse tête comprise, et le prix est estimé à 1 Ffr. par kg; la valeur de la tête correspond par conséquent à 6,4 Ffr. par 100 kg de carcasse).

Quellenverzeichnis auf der letzten Seite - Sources voir la dernière page.

SCHLACHTSCHWEINE PORCINS DE BOUCHERIE

Lebendgewicht von 100 - 120 kg - Poids vif 100 et 120 kg




EWG: Die Wägung ist proportional zur Erzeugung jedes Jahres — CEE: La pondération est proportionnelle à la production de chaque année.

SCHLACHTSCHWEINE (Lebendgewicht von 100-120 kg) - PORCINS DE BOUCHERIE (poids vif entre 100 et 120 kg)

Land Pays	Preisnotierungen Détails concernant les prix	Quelle - Source	Jahr - Année	Preise - Prix / 100 kg Lebendgewicht - poids vif / Nationale Wahrung - Monnaie nationale													
				(Ø wj 1)	Ø K1	J	F	M	A	M	J	J	A	S	O	N	D
B.R. DEUTSCHL.	MARKTPREIS «Schweine Kl. c» 100-119,5 kg, Bundesdurchschnitt, 24 Großmarkte	04	1963	256,6	270,2	255,4	248,6	244,4	235,2	248,2	257,4	269,2	287,6	287,0	295,8	309,8	304,6
			1964	280,4	282,2	321,8	308,8	286,4	237,8	239,6	236,8	257,8	259,8	247,2	246,8	262,8	260,0
			1965			252,1	247,4	250,3	246,3								
FRANCE	PRIX DE GROS 2) «Belle coupe», poids abattu 60  77 kg net, Halles Centrales de Paris en fin de mois	11	1963	388	454	401	401	383	391	439	456	475	493	478	490	519	521
			1964	471	430	502	457	434	408	429	447	442	419	424	400	405	398
			1965			409	395	383	391								
ITALIA	PREZZI ALL'INGROSSO «Suini grassi» 101-120 kg 2 piazza	21	1963	37 948	39 506	40 750	42 288	41 413	39 473	37 810	36 213	35 460	37 138	39 788	41 110	41 750	41 963
			1964	37 609	35 175	42 525	40 000	38 275	33 250	31 550	28 500	29 825	33 075	35 063	38 175	36 099	35 775
			1965			35 075	33 725	31 250									
NEDERLAND	AF-BOERDERIJPRIJZEN «Slagersvarkens» 95-120 kg levend gewicht 80% uitslechting	31	1963	176,0	198,4	180,8	180,0	178,4	174,4	174,4	176,0	186,4	195,2	212,0	220,0	245,6	252,8
			1964	216,8	207,2	249,6	236,8	212,8	199,2	191,2	186,8	206,4	200,8	203,2	200,0	195,2	194,4
			1965			200,8	202,4	197,6									
BELGIQUE BELGI 	PRIX DE MARCH  «Porcs demi-gras», Prix relev s sur le march  d'Anderlecht	41	1963	2 518	3 117	2 708	2 825	2 575	2 570	2 867	3 225	3 294	3 425	3 263	3 230	3 706	3 920
			1964	3 280	2 879	3 706	3 269	2 890	2 700	2 888	3 070	3 300	2 900	2 815	2 875	2 769	2 765
			1965			3 025	2 931	2 931	2 745								
LUXEMB.			1963														
			1964														
			1965														

Preis - Prix / DM/100 kg Lebendgewicht - poids vif

B.R. DEUTSCHL.	MARKTPREIS «Schweine Kl. c» 100-119,5 kg, Bundesdurchschnitt, 24 Großmarkte	04	1963	256,6	270,2	255,4	248,6	244,4	235,2	248,2	257,4	269,2	287,6	287,0	295,8	309,8	304,6
			1964	280,4	282,2	321,8	308,8	286,4	237,8	239,6	236,8	257,8	259,8	247,2	246,8	262,8	260,0
			1965			252,1	247,4	250,3	246,3								
FRANCE	PRIX DE GROS 2) «Belle coupe», poids vif rendement 76,9%, Halles Centrales de Paris en fin de mois	11	1963	230,3	268,7	237,9	237,9	227,3	232,0	260,0	269,0	281,0	291,4	282,8	289,7	306,7	307,8
			1964	278,7	254,7	298,8	270,5	257,1	241,9	254,2	264,7	261,8	248,3	251,2	237,2	240,2	236,1
			1965			242,5	236,3	227,3	232,0								
ITALIA	PREZZI ALL'INGROSSO «Suini grassi» 101-120 kg 2 piazza	21	1963	242,9	253,4	260,8	270,8	265,0	252,8	242,0	231,8	226,9	237,7	254,8	263,1	267,2	268,6
			1964	240,7	225,1	272,2	258,0	245,0	212,8	201,8	182,4	190,9	211,7	224,4	244,3	231,0	229,0
			1965			224,5	215,8	200,0									
NEDERLAND	AF-BOERDERIJPRIJZEN «Slagersvarkens» 95-120 kg levend gewicht 80% uitslechting	31	1963	194,5	219,2	199,8	198,8	197,1	192,7	182,7	194,5	206,0	215,7	234,3	243,1	271,4	279,3
			1964	239,8	228,9	275,8	261,7	236,1	220,1	211,3	217,5	228,1	221,9	224,5	221,0	215,7	214,8
			1965			221,8	223,6	218,3									
BELGIQUE BELGI 	PRIX DE MARCH  «Porcs demi-gras», Prix relev s sur le march  d'Anderlecht	41	1963	201,4	249,4	216,5	210,0	206,0	205,6	229,4	258,0	283,5	274,0	261,0	258,4	296,5	313,6
			1964	262,4	238,3	296,5	261,5	231,2	216,0	231,0	245,6	264,0	232,0	225,2	214,0	221,5	221,2
			1965			242,0	234,5	219,6									
LUXEMB.			1963														
			1964														
			1965														




1) Im Juli des Vorjahres beginnend - Commencant en juillet de l'ann e pr c dente.

2) Originalpreisnotierung: je kg Nettogewicht, einschlielich der 4 F e, ohne Kopf, mit einer R ckenspeckdicke von nicht mehr als 35 mm; es gibt keine Lebendgewichtsnotierung; dieser Preis ist nicht mit dem f r die anderen Lander erwahnten vergleichbar; es wird dennoch in diesem Zusammenhang auf die Note 3 verwiesen. - Cotation d'origine: par kg net, avec les 4 pieds, sans t te, une paisseur de lard n'exc dant pas 25 mm; il n'existe pas de cotation du poids vif; ce prix n'est pas comparable  celui mentionn  pour les autres pays; voir toutefois  ce sujet la note n  3.

3) Schlachtgewichtspreis unter Benutzung des angegebenen Koeffizienten in Lebendgewichtspreis umgerechnet, nachdem zuvor eine Berichtigung f r den Wert des Kopfes vorgenommen worden war (das Kopfgewicht wird mit 6,4% des Gewichtes des Schlachtk rpers mit Kopf eingesetzt, und der Preis wird auf 1 Ffr. je kg geschatzt; der Kopfwert je 100 kg Schlachtk rper belauft sich demnach auf 6,4 Ffr.). - Prix du poids abattu converti en prix du poids vif en utilisant le coefficient indiqu  apr s avoir apport  une correction pour la valeur de la t te (le poids de la t te est valu  6,4% de celui de la carcasse t te comprise, et le prix est estim   1 Ffr. par kg; la valeur de la t te correspond par cons quent  6,4 Ffr. par 100 kg de carcasse).

Quellenverzeichnis auf der letzten Seite - Sources voir la derni re page.



SCHLACHTGEFLÜGEL - VOLAILLES

Land Pays	Preiserklärungen Détails concernant les prix	Quelle - Source Jahr - Année	Preise - Prix / Kg / Nettonete Währung - Monnaie nationale															
			(Pw 1)	Ø K1	J	F	M	A	M	J	J	A	S	O	N	D		
B.R. DEUTSCHL.	ERZEUGERPREIS 1) ab Hof « Jungmestgeflügel » Qualität A Lbdgw. Durchschnitt des Bundesgebietes	02	1963	2,48	2,48	2,48	2,44	2,50	2,52	2,52	2,52	2,50	2,48	2,48	2,48	2,48	2,48	
			1964	2,47	2,48	2,44	2,48	2,48	2,50	2,48	2,44	2,38	2,38	2,38	2,38	2,38	2,38	
			1965			2,34	2,34	2,32	2,28									
FRANCE	PRIX DE GROS « Poulet mort, qualité extra » Halles Centrales de Paris	11	1963	4,26	4,10	4,00	4,30	5,20	5,00	5,20	4,00	3,30	3,40	3,40	4,00	3,80	3,80	
			1964	3,89	3,82	4,00	4,80	4,20	4,50	3,80	4,10	4,10	3,30	3,80	3,50	3,90	3,40	
			1965			3,75	4,05	3,90	4,00									
ITALIA	PREZZI MEDI NAZIONALI Quotati nelle regioni di 11 piazze Polli 1a qualità - peso vivo	21	1963	742	760	699	749	800	858	850	835	784	749	704	682	688	728	
			1964	759	777	716	726	806	839	858	832	800	780	758	738	711	765	
			1965			748	745	785										
NEDERLAND	MARKTPRIJZEN « Slachtkuikens, levend gewicht » Markt te Bameveld	31	1963	1,59	1,89	1,47	1,55	1,77	1,86	1,73	1,62	1,80	1,48	1,68	1,77	1,85	1,91	
			1964	1,74	1,85	1,70	1,86	1,94	1,85	1,66	1,56	1,43	1,51	1,59	1,48	1,57	1,68	
			1965			1,50	1,52	1,66	1,67									
BELGIQUE BELGIE	PRIX DU MARCHÉ « Poulets à rôtir (bleus) » Marché de Deynze	41	1963	24,2	24,07	21,8	23,4	24,4	28,8	30,4	24,1	24,9	22,25	22,25	20,00	22,75	22,80	
			1964	23,7	22,71	23,25	24,38	23,13	26,10	24,87	21,4	21,5	18,8	18,5	17,8	22,3	24,4	
			1965			22,8	23,9	23,5										
LUXEMB.	PRIX A LA PRODUCTION Poids abattu	50	1963															
			1964			43,0	43,0	43,0	43,0	43,0	44,0	42,0	42,0	42,0				
			1965															

Preise - Prix / DM/kg


Land Pays	Preiserklärungen Détails concernant les prix	Quelle - Source Jahr - Année	Preise - Prix / DM/kg															
			(Pw 1)	Ø K1	J	F	M	A	M	J	J	A	S	O	N	D		
B.R. DEUTSCHL.	ERZEUGERPREIS 1) ab Hof « Jungmestgeflügel » Qualität A Lbdgw. Durchschnitt des Bundesgebietes	02	1963	2,48	2,48	2,48	2,44	2,50	2,52	2,52	2,52	2,50	2,48	2,48	2,48	2,48	2,48	
			1964	2,47	2,48	2,44	2,48	2,48	2,50	2,48	2,44	2,38	2,38	2,38	2,38	2,38	2,38	
			1965			2,34	2,34	2,32	2,28									
FRANCE	PRIX DE GROS « Poulet mort, qualité extra » Halles Centrales de Paris	11	1963	3,45	3,32	3,24	3,48	4,21	4,05	4,21	3,24	2,67	2,75	2,75	3,24	2,92	3,08	
			1964	3,15	3,18	3,24	3,79	3,40	3,65	3,08	3,32	3,32	2,67	2,92	2,84	3,20	2,78	
			1965			3,04	3,28	3,18	3,24									
ITALIA	PREZZI MEDI NAZIONALI Quotati nelle regioni di 11 piazze Polli 1a qualità - peso vivo	21	1963	4,75	4,86	4,47	4,79	5,12	5,49	5,44	5,34	5,02	4,70	4,51	4,36	4,40	4,65	
			1964	4,86	4,98	4,58	4,65	5,18	5,37	5,49	5,32	5,12	4,99	4,85	4,72	4,55	4,90	
			1965			4,79	4,77	5,02										
NEDERLAND	MARKTPRIJZEN « Slachtkuikens, levend gewicht » Markt te Bameveld	31	1963	1,75	1,87	1,62	1,71	1,96	2,06	1,91	1,79	1,77	1,61	1,83	1,98	2,04	2,11	
			1964	1,82	1,83	1,88	2,06	2,14	2,04	1,83	1,72	1,58	1,67	1,76	1,64	1,73	1,88	
			1965			1,66	1,68	1,83	1,85									
BELGIQUE BELGIE	PRIX DU MARCHÉ « Poulets à rôtir (bleus) » Marché de Deynze	41	1963	1,94	1,83	1,74	1,87	1,95	2,30	2,43	1,82	1,98	1,78	1,78	1,60	1,82	1,82	
			1964	1,89	1,82	1,86	1,85	2,33	2,09	1,89	1,71	1,72	1,50	1,48	1,42	1,78	1,85	
			1965			1,82	1,91	1,88										
LUXEMB.	PRIX A LA PRODUCTION Poids abattu	50	1963															
			1964			3,44	3,44	3,44	3,44	3,44	3,52	3,38	3,38	3,36				
			1965															



1) Im Juli des Vorjahres beginnend - Commencant en juillet de l'année précédente.


2) Ab 1.8.1961 einschl. Ausgleichsbetrag (0,36 DM/kg Lbdgw.; Juni u. Juli 1962: 0,34 DM/kg Lbdgw.) seit 31.7.1962 entfallen die Ausgleichsbeträge - A partir du 1-8-1961, y compris la subvention officielle (0,36 DM/kg vif; juin et juillet 1962: 0,34 DM/kg vif) depuis le 31-7-1962 la subvention officielle est supprimée.

Quellenverzeichnis auf der letzten Seite - Sources voir la dernière page.



Produkt und Qualität Produit et qualité	Preis Erläuterungen Détails concernant les prix	Quelle Source	Jahr Année	Geldheit Unité monétaire	Jahres- durchschnitt Moyenne annuelle	Preise - Prix/100 kg												
						J	F	M	A	M	J	J	A	S	O	N	D	
Weizen - Blé USA Hardwinter II	ANGEBOTSPREIS PRIX DE L'OFFRE cif Rotterdam	30	1963	DM	28,07	27,52	27,72	27,87	27,90	28,46	27,68	27,50	27,12	27,78	28,22	28,15	28,84	
			1964	DM	28,30	28,78	28,48	28,83	28,17	28,78	28,13	28,38	28,82	28,70	30,01	30,14	29,47	
			1965	DM		28,04	27,14	28,82	25,96	25,72								
Weizen - Blé USA Standard	GROSSHANDELSPREIS PRIX DE GROS Chicago 1. Termin	04	1963	DM	28,5	30,9	30,8	30,9	30,8	28,8	27,3	26,4	26,3	28,2	31,0	31,3	31,7	
			1964	DM	24,3	32,4	32,0	29,2	26,4	22,1	21,2	20,7	20,8	21,4	21,9	22,2	21,9	
			1965	DM		21,8	21,9	21,8										
Weizen - Blé Kanada Manitoba II	ANGEBOTSPREIS PRIX DE L'OFFRE cif Rotterdam	30	1963	DM	30,58	30,34	30,50	29,99	30,21	30,57	30,19	29,81	29,43	30,34	31,77	31,38	32,19	
			1964	DM	31,30	32,08	31,65	31,06	30,85	30,87	30,87	30,84	30,94	30,98	31,64	31,89	31,87	
			1965	DM		31,78	28,36	29,83	29,81	29,99								
Weizen - Blé Kanada Northern Manitoba I	EXPORTPREIS PRIX A L'EXPORT Winnipeg	04	1963	DM	26,8	26,8	26,7	26,7	26,7	26,5	26,5	26,4	26,1	26,1	27,2	27,7	27,7	
			1964	DM	27,9	27,8	28,4	28,1	27,9	27,9	27,9	27,8	27,8	27,8	27,8	27,8	27,8	27,8
			1965	DM		27,8	28,0											
Weizen - Blé Argentin	ANGEBOTSPREIS PRIX DE L'OFFRE cif Rotterdam	30	1963	DM	(29,87)	28,54	-	-	-	-	-	-	-	-	30,63	30,74	31,57	
			1964	DM	29,63	33,15	32,54	(31,83)	30,41	29,70	29,35	28,77	28,18	27,97	28,27	28,09	27,35	
			1965	DM		28,14	28,12	25,87	25,83	25,89								
Weizen - Blé USA Redwinter II	EINFUHRPREIS cif europäische Häfen PRIX A L'IMPORTATION cif ports européens	03	1963	DM	25,80	25,71	24,77	24,18	24,83	25,25	25,10	24,20	24,16	26,44	28,38	28,55	29,17	
			1964	DM	27,48	29,11	28,85	27,79	28,13	28,05	28,14	27,06	27,13	27,07	27,07	27,52	27,78	
			1965	DM		27,82	25,45	25,41	25,35									
Weizen - Blé Type 431 U.R.S.S.	EINFUHRPREIS PRIX A L'IMPORTATION cif Rotterdam	31	1963	DM		26,91	26,91	26,96	27,02	27,09	27,01	27,13	27,13	27,30	27,29	-	-	
			1964	DM		-	-	-	-	-	-	-	-	-	-	-	-	
			1965	DM		-	-	-										
Gerste - Orge USA II Two rowed	ANGEBOTSPREIS PRIX DE L'OFFRE cif Rotterdam (kippegerst)	30	1963	DM		24,15	24,04	23,60	-	-	(22,25)	(22,31)	-	-	-	-		
			1964	DM		-	(23,76)	(23,60)	-	-	-	-	-	-	-	-		
			1965	DM		-	-	-										
Gerste - Orge USA III	ANGEBOTSPREIS PRIX DE L'OFFRE cif Rotterdam (maalttype)	30	1963	DM	22,00	23,68	23,43	22,31	21,41	21,17	20,54	19,99	18,88	21,19	22,51	24,08	24,86	
			1964	DM	22,69	25,19	23,56	22,14	21,97	21,54	21,43	21,03	21,50	22,92	22,76	23,62	24,60	
			1965	DM		25,03	25,71	24,20	23,88	24,50								
Gerste - Orge Kanada Kan. Western I I/II	GROSSHANDELSPREIS PRIX DE GROS Winnipeg 1. Termin	04	1963	DM	20,1	21,8	21,8	21,4	20,9	20,3	20,0	19,8	18,4	19,1	19,7	19,2	19,3	
			1964	DM	20,3	20,2	19,5	19,5	19,7	19,6	19,9	20,0	20,8	21,0	21,2	21,3	21,3	
			1965	DM		21,6	21,9	21,7										
Gerste - Orge Argentin	EINFUHRPREIS cif europäische Häfen PRIX A L'IMPORTATION cif ports européens	04	1963	DM		25,2	-	23,1	22,3	-	-	-	-	-	26,7	25,9	25,7	
			1964	DM	24,2	26,3	24,9	23,2	23,1	23,1	23,1	23,1	23,2	24,7	25,2	25,4	25,3	
			1965	DM		25,5	25,5	25,3										
Hafer - Avoine USA II/38 lbs	ANGEBOTSPREIS PRIX DE L'OFFRE cif Rotterdam	30	1963	DM		25,25	25,56	24,83	23,29	23,14	22,73	22,36	22,02	23,47	24,23	-	-	
			1964	DM		-	23,30	22,04	21,90	22,08	22,02	21,33	22,17	23,10	23,08	-	-	
			1965	DM		-	-	23,33	24,27	23,96								
Hafer - Avoine USA White nr. II	GROSSHANDELSPREIS PRIX DE GROS Chicago 1. Termin	04	1963	DM	18,0	20,2	19,9	19,8	19,2	18,8	18,4	18,1	17,5	18,5	19,4	19,1	19,2	
			1964	DM	18,0	19,6	18,2	17,7	17,6	16,9	16,8	16,7	17,6	18,3	18,4	18,5	19,1	
			1965	DM		19,8	19,0	19,1										

Quellenverzeichnis auf der letzten Seite - Sources voir la dernière page.




Produkt und Qualität Produit et qualité	Preisführungen Détails concernant les prix	Quelle Source	Jahr Année	Geldeinheit Unité monétaire	Jahres- durchschnitt Moyenne annuelle	Preise - Prix/100 kg											
						J	F	M	A	M	J	J	A	S	O	N	N
						Hafer - Avoine Kanada Kan. Western II	GROSSHANDELSPREIS PRIX DE GROS Winnipeg 1. Termin	04	1963	DM	19,2	20,0	19,8	19,7	19,4	19,3	19,2
			1964	DM	19,2	19,3	18,6	18,5	18,5	18,8	18,9	19,1	19,4	19,6	19,7	19,8	19,8
			1965	DM		19,9	19,9	19,8									
Hafer - Avoine Plato	ANGEBOTSPREIS PRIX DE L'OFFRE cif Rotterdam	30	1963	DM	-	-	-	-	-	-	-	-	-	-	-	-	
			1964	DM	21,92	22,53	22,01	21,92	21,54	21,78	21,35	20,98	21,47	22,55	22,13	22,63	22,19
			1965	DM		21,89	22,85	22,58	22,91	23,79							
Mais - Maïs USA Yellow	EINFUHRPREIS cif europäische Häfen PRIX A L'IMPORTATION caf ports européens	04	1963	DM	24,0	24,1	23,6	23,5	22,8	23,8	24,2	23,9	23,8	24,7	25,3	24,2	24,5
			1964	DM	24,2	24,5	23,4	24,0	24,2	24,3	24,2	23,9	23,9	24,7	24,3	24,5	25,0
			1965	DM		25,8	25,8	25,3									
Mais - Maïs USA Mixed II	GROSSHANDELSPREIS PRIX DE GROS Chicago 1. Termin	04	1963	DM	18,9	18,1	18,3	18,4	18,4	18,9	19,8	19,9	18,3	18,6	18,5	18,4	18,6
			1964	DM	19,1	18,9	18,6	18,8	19,3	19,5	19,3	18,8	18,9	19,4	18,9	19,0	19,4
			1965	DM		19,8	20,0	20,4									
Mais - Maïs Plato	ANGEBOTSPREIS PRIX DE L'OFFRE cif Rotterdam	30	1963	DM	25,98	24,87	24,39	25,34	26,11	25,40	26,90	26,74	26,19	27,29	27,08	26,48	26,83
			1964	DM	25,46	26,71	25,33	25,98	25,44	25,35	25,29	24,73	24,67	24,80	24,71	25,16	27,47
			1965	DM		27,51	28,27	28,20	27,43	27,47							
Reis - Riz Thailand Longkorn	EINFUHRPREIS cif norddeutsche Häfen PRIX A L'IMPORTATION caf ports Allemagne du Nord	02	1963	DM	59,44	58,68	58,20	59,20	59,13	57,94	60,35	61,78	61,75	61,20	60,94	58,63	58,53
			1964	DM	55,62	56,45	57,28	58,93	55,60	55,55	55,20	55,54	55,70	55,96	55,20	54,80	53,50
			1965	DM		53,70	53,70	53,48	52,76								
Reis - Riz Italien Rundkorn	EINFUHRPREIS cif norddeutsche Häfen PRIX A L'IMPORTATION caf ports Allemagne du Nord	02	1963	DM	62,55	58,91	58,81	60,37	65,37	67,08	67,07	69,17	67,07	55,54	58,87	61,68	64,21
			1964	DM	68,99	70,11	72,77	73,14	73,14	73,14	73,14	73,14	73,14	69,71	58,71	58,71	58,97
			1965	DM		61,47	60,78	62,22	62,22								

GETREIDEPREISE; DURCH DIE KOMMISSION DER EWG FESTGESETZTE GÜNSTIGSTE EINKAUFSMÖGLICHKEIT
PRIX DES CEREALES, FIXES PAR LA COMMISSION DE LA C.E.E., POUR L'ACHAT LE PLUS FAVORABLE

Produkt Produit	Preisführungen Détails concernant les prix	Quelle Source	Jahr Année	Geldeinheit Unité monétaire	Jahres- durchschnitt Moyenne annuelle	Preise - Prix/100 kg											
						J	F	M	A	M	J	J	A	S	O	N	D
						Weichweizen Blé tendre	cif-Preis Rotterdam prix caf Rotterdam	70	1963	DM	23,71	22,99	23,04	22,80	22,89	23,92	23,51
			1964	DM	24,34	25,22	24,86	24,74	25,43	24,74	24,16	24,83	24,04	23,52	23,41	23,88	23,22
			1965	DM		22,85	22,52	22,42	22,31	22,02							
Reggen Seigle	cif-Preis Rotterdam prix caf Rotterdam	70	1963	DM	25,75	26,61	25,97	25,49	24,32	24,21	23,63	23,14	23,35	26,48	28,48	28,68	28,87
			1964	DM	24,30	28,92	27,94	25,53	24,84	24,25	23,66	23,01	22,88	23,10	22,35	21,94	21,93
			1965	DM		21,90	22,61	22,06	22,10	21,74							
Gerste Orge	cif-Preis Rotterdam prix caf Rotterdam	70	1963	DM	22,39	24,02	23,41	22,78	21,34	21,15	20,48	19,82	20,13	21,82	23,88	24,51	25,31
			1964	DM	23,48	25,86	24,72	22,80	22,54	22,32	22,23	21,78	22,32	23,21	22,70	26,40	24,92
			1965	DM		25,20	25,28	24,92	24,46	24,80							
Hafer Avoine	cif-Preis Rotterdam prix caf Rotterdam	70	1963	DM	23,64	25,23	25,09	24,85	23,43	23,28	23,01	22,55	22,03	23,33	24,28	23,74	22,88
			1964	DM	22,04	22,71	21,53	21,13	21,59	21,91	21,89	21,15	21,74	22,72	22,31	23,37	22,46
			1965	DM		22,09	23,21	22,78	23,04	23,88							
Mais Maïs	cif-Preis Rotterdam prix caf Rotterdam	70	1963	DM	23,88	23,45	23,22	23,25	23,05	23,42	23,78	23,84	24,33	24,79	24,90	24,12	24,15
			1964	DM	24,09	24,38	23,21	23,75	23,98	24,10	24,10	23,64	24,01	24,24	23,94	25,20	24,58
			1965	DM		25,39	26,09	25,61	25,48	25,71							

Quellenverzeichnis auf der letzten Seite - Sources voir la dernière page.



Produkt und Qualität Produit et qualité	Preis Erläuterungen Détails concernant les prix	Quelle Source	Jahr Année	Goldeneinheit Unité monétaire	Jahres- durchschnitt Moyenne annuelle	Preise - Prix/100 kg												
						J	F	M	A	M	J	J	A	S	O	N	D	
						Rohzucker Weltkontr. 8 Sucre brut Contr. mond. 8	GROSSHANDELSPREIS PRIX DE GROS New York 1. Termin	04	1983	DM	73,37	48,3	53,2	58,1	67,3	94,0	78,7	73,5
1984	DM	50,5	91,8	78,2	64,4				69,9	60,8	46,3	40,5	38,1	32,1	31,8	28,3	23,8	
1985	DM		20,9	20,2	23,0													
Rohzucker 96° Sucre brut 96°	LONDON COMMITTEE PRICE cif UK	60	1983	DM	80,3	50,1	58,2	61,6	70,2	93,9	83,1	85,9	61,8	68,8	98,0	109,2	97,2	
			1984	DM	56,8	99,1	87,5	71,4	74,4	69,4	52,5	47,3	42,9	36,6	35,8	26,4	29,4	
			1985	DM		26,1	25,0	27,7										
Rohkaffee Santos extra	cif-Preis norddeutsche Häfen prix caf ports Allemagne du Nord	02	1983	DM	325,7	324,0	324,0	324,0	324,0	320,0	320,0	324,0	324,0	327,0	328,0	332,0	340,0	
			1984	DM	426,8	401,0	401,0	450,0	450,0	450,0	436,0	428,0	414,0	420,0	428,0	428,0	428,0	416,0
			1985	DM		416,0	405,0	400,0	400,0									
Tee - Thé	Auktionsdurchschnittspreis Prix moyen aux enchères	02	1983	DM	518,7	541,7	515,0	491,9	492,8	488,1	448,9	483,0	511,5	555,3	631,4	549,5	536,9	
			1984	DM	525,6	512,4	485,1	480,8	483,5	487,8	488,1	478,9	513,3	638,2	675,9	573,2	501,5	
			1985	DM		510,0	500,0	488,7	506,8									

Produkt und Qualität Produit et qualité	Preis Erläuterungen Détails concernant les prix	Quelle Source	Jahr Année	Goldeneinheit Unité monétaire	Jahres- durchschnitt Moyenne annuelle	Preise - Prix/100 kg											
						J	F	M	A	M	J	J	A	S	O	N	D
						Sojabohnen Soja USA gelb II	cif-Preis Hamburg prix caf Hamburg	02	1983	DM	43,85	43,18	43,81	41,46	42,70	43,33	43,33
1984	DM	44,05	48,57	44,33	43,70				42,74	41,76	41,73	41,15	41,96	45,34	45,01	46,82	47,70
1985	DM		49,27	50,89	48,51				49,44								
Erdnusskern Graine d'arachide Nigeria	cif-Preis Nordseehäfen prix caf ports mer du Nord	02	1983	DM	68,49	69,07	69,10	67,76	65,57	68,34	70,05	70,01	66,32	66,61	70,47	69,60	69,63
			1984	DM	74,48	69,22	67,07	69,62	70,15	75,64	76,88	76,46	73,01	75,53	78,60	79,82	81,47
			1985	DM		82,31	87,79	82,48	82,19								
Kopra Coprah Philippinen	cif-Preis Nordseehäfen prix caf ports mer du Nord	02	1983	DM	73,43	73,19	69,40	70,21	71,18	71,3	71,8	71,8	73,52	74,08	78,43	78,09	77,25
			1984	DM	77,67	76,85	73,85	74,48	75,40	76,16	80,44	81,87	77,39	77,04	78,48	78,84	81,20
			1985	DM		84,88	91,79	83,59	89,85								
Sojaöl Huile de soja USA	cif-Preis Nordseehäfen prix caf ports mer du Nord	04	1983	DM	89,1	89,9	91,7	91,3	90,5	92,5	92,8	91,1	82,4	80,8	90,4	88,4	87,2
			1984	DM	93,8	85,5	83,4	84,1	82,8	85,8	85,1	85,0	89,4	98,0	107,0	119,9	120,2
			1985	DM		114,0	120,0	119,8									
Erdnussöl Huile d'arachide Nigeria	cif-Preis Nordseehäfen prix caf ports mer du Nord	04	1983	DM	107,8	104,3	105,8	106,9	104,1	108,9	111,8	109,7	106,2	107,1	109,9	109,8	109,2
			1984	DM	125,8	107,7	103,5	106,0	109,4	117,2	127,3	133,7	128,4	134,3	145,7	146,2	147,8
			1985	DM		148,3	149,8	136,5									

Quellenverzeichnis auf der letzten Seite - Sources voir la dernière page.



WELTMARKTPREISE

PRIX MONDIAUX

BUTTER - KÄSE - TIERISCHE FETTE - BEURRE - FROMAGE - GRAISSES ANIMALES

Produkt und Qualität Produit et qualité	Preis Erläuterungen Détail concernant les prix	Quelle Source	Jahr Année	Geldeinheit Unité monétaire	Jahres- durchschnitt Moyenne annuelle	Preise - Prix/100 kg												
						J	F	M	A	M	J	J	A	S	O	N	D	
Cheddar finest New Zealand	GROSSHANDELSPREIS ab Kai London PRIX DE GROS départ quai Londres	04	1963	DM	253,6	255,0	255,0	254,0	254,0	254,0	253,0	253,0	253,0	253,0	253,0	253,0	253,0	
			1964	DM	274,2	253,0	255,0	262,0	266,0	266,0	266,0	262,0	269,0	269,0	269,0	269,0	269,0	269,0
			1965	DM		289,0	289,0	289,0										
Käse - Fromage «Lur» 45% Danemark	GROSSHANDELSPREIS ab Malmø PRIX DE GROS départ laiterie	04	1963	DM	217,6	210,1	217,4	217,2	217,0	213,5	213,5	210,0	212,0	224,0	228,0	225,0	225,0	
			1964	DM	214,0	229,0	229,8	230,3	219,5	211,8	202,4	192,6	197,5	211,2	219,0	210,6	210,6	215,1
			1965	DM		218,6	218,6	218,6										
Butter - Beurre New Zealand	GROSSHANDELSPREIS PRIX DE GROS London	31	1963	DM	354,7	342,5	342,5	342,5	342,5	342,5	350,1	364,8	364,8	364,8	364,8	364,8	364,8	
			1964	DM	370,2	364,6	364,6	364,6	364,6	364,6	364,6	369,1	369,1	369,1	375,7	385,6	385,6	
			1965	DM		385,6	385,6	385,6										
Butter - Beurre I. Qualität Danemark	GROSSHANDELSPREIS PRIX DE GROS London	31	1963	DM	406,6	392,3	392,3	392,3	392,3	392,3	401,1	403,3	403,3	413,3	430,9	433,1	434,3	
			1964	DM	423,2	433,1	433,1	433,1	413,9	409,9	409,9	415,5	415,5	415,5	430,9	434,3	434,3	
			1965	DM		436,5	416,6	416,6										
Talg, lose Ladungen Sulfen vac «Fancy» USA	FOB-PREIS PRIX FOB New York	02	1963	DM	52,3	48,8	50,7	50,4	50,0	49,7	51,6	53,2	53,0	51,4	56,7	57,1	53,9	
			1964	DM	62,9	53,5	53,4	54,9	56,3	55,5	57,9	58,4	63,3	71,4	73,5	77,2	77,7	
			1965	DM		74,0	78,0	78,1	79,9									
American Schmalz Graisse améric. Prime steans	LOSE CIF London EN VRAC CAF Londres	02	1963	DM	85,6	83,2	85,4	81,3	81,3	78,9	78,5	83,8	88,3	85,1	94,0	103,0	85,1	
			1964	DM	101,1	96,1	98,8	91,4	93,4	93,7	93,0	94,5	97,6	101,4	115,5	122,1	116,9	
			1965	DM		115,2	117,4	117,6	120,9									
Heringöl, lose Huile de hareng en vac	PREIS AB WERK PRIX DEPART USINE Liverpool	02	1963	DM	65,9	46,3	46,3	55,7	62,3	64,2	70,8	72,4	73,9	73,9	73,9	73,9	77,2	
			1964	DM	84,9	80,5	80,5	80,5	-	-	-	-	-	88,2	88,2	88,2	88,2	
			1965	DM		88,2	88,2	87,5	88,2									


WELTMARKTPREISE

PRIX MONDIAUX

FUTTERMITTEL - ALIMENTS DE BETAIL

Produkt und Qualität Produit et qualité	Preis Erläuterungen Détail concernant les prix	Quelle Source	Jahr Année	Geldeinheit Unité monétaire	Jahres- durchschnitt Moyenne annuelle	Preise - Prix/100 kg											
						J	F	M	A	M	J	J	A	S	O	N	D
Erdnussxpeller Tourteau d'arachide Argentine	cif-Preis Nordseehäfen prix caf ports mer du Nord	04	1963	DM	40,12	42,44	41,50	38,50	37,28	38,80	39,60	40,32	39,80	41,20	41,20	40,40	40,27
			1964	DM	41,53	41,80	41,20	41,20	38,12	38,80	39,25	40,36	41,52	42,64	43,40	44,50	45,52
			1965	DM		44,60	44,00	43,20									
Fischmehl Farine de poisson 65-70% protéines Peru	cif-Preis Nordseehäfen prix caf ports mer du Nord	04	1963	DM	57,98	56,40	56,40	58,00	54,00	55,20	55,20	54,80	54,80	58,40	58,40	65,30	72,80
			1964	DM	64,53	69,00	64,80	62,40	63,20	61,60	60,80	61,2	62,4	68,40	70,80	66,80	62,40
			1965	DM		62,80	66,80	70,80									
Tapiokamehl Farine de manioc	cif-Preis Nordseehäfen prix caf ports mer du Nord	04	1963	DM	21,30	22,40	22,20	21,70	21,48	22,00	21,45	20,82	20,80	20,84	20,88	20,00	21,08
			1964	DM	20,50	21,15	19,20	18,83	18,76	19,40	19,98	20,40	21,52	22,40	21,75	21,30	21,20
			1965	DM		23,80	24,82	24,48									
Sojaschrot Farine de soja	Großhandelspreis Hamburg Prix de gros Hambourg	06	1963	DM	40,8	44,8	42,8	39,1	36,9	38,5	39,4	39,7	39,2	40,3	42,5	42,7	40,9
			1964	DM	40,2	42,4	41,5	40,7	40,8	40,5	39,4	39,1	37,9	39,4	40,4	40,2	41,9
			1965	DM		40,7	43,4	41,1	39,8								

Quellenverzeichnis auf der letzten Seite - Sources voir la dernière page.



WELTMARKTPREISE

PRIX MONDIAUX

SCHLACHTKÖRPER ODER TEILSTÜCKE VON RINDERN UND SCHWEINEN - CARCASSES OU PARTIES DE CARCASSES DE BOVINS ET PORCINS

Produkt und Qualität Produit et qualité	Preiserläuterungen Détails concernant les prix	Quelle Source	Jahr Année	Geldeinheit Unité monétaire	Jahres- durchschnitt Moyenne annuelle	Preis - Prix/100 kg											
						J	F	M	A	M	J	J	A	S	O	N	D
						Niederländische Bacon Bacon néerlandais I. Qualität	Notierungen in London Prix coté à Londres	31	1963	DM	286,2	278,5	274,0	238,7	235,0	261,8	264,1
			1964	DM	301,2	334,8	328,3	290,6	278,5	279,8	295,0	330,4	281,7	284,0	281,9	311,6	307,2
			1965	DM		275,1	270,7	282,9									
Dänische Bacon Bacon danois	Notierungspreis in London Prix coté à Londres	31	1963	DM	302,8	289,5	292,8	258,7	253,0	277,3	281,8	286,2	320,4	337,0	341,4	348,1	348,1
			1964	DM	325,8	348,1	342,5	313,8	310,5	310,5	311,6	339,2	331,5	319,3	313,8	329,3	339,2
			1965	DM		313,8	295,0	301,7									
Rinderviertel Hinterviertel gekühlt - Baufs Quartier pos- sérieur réfrigéré Argentine	Smithfield Market London	02	1963	DM	270,1	228,4	230,3	231,5	264,9	281,7	275,2	308,7	337,8	285,5	275,2	265,8	285,5
			1964	DM	344,0	301,4	331,0	332,8	336,0	351,5	348,8	382,0	370,4	335,4	347,8	344,7	355,7
			1965	DM		380,7	380,1	364,5	366,5								
Baconschweine Porcins à bacon I. Qualität Danemark	Schlechtgewichtspreis Prix poids abattu	04	1963	DM	243,8	241,4	245,8	232,4	215,3	227,7	233,8	232,5	251,0	257,2	258,9	262,0	264,0
			1964	DM	264,5	276,2	281,4	273,5	269,9	270,9	253,0	258,8	260,7	251,4	251,3	257,9	269,1
			1965	DM		281,7	238,6	237,4									

WELTMARKTPREISE


PRIX MONDIAUX

GEFLÜGEL UND EIER - VOLAILLES ET OEUFS

Produkt und Qualität Produit et qualité	Preiserläuterungen Détails concernant les prix	Quelle Source	Jahr Année	Geldeinheit Unité monétaire	Jahres- durchschnitt Moyenne annuelle	Preis - Prix/100 kg											
						J	F	M	A	M	J	J	A	S	O	N	D
						Suppenhühner Poules à bouillir I. Klasse USA	Kochfertig, Großhandelsabgabepreis, «Fleischmarkt» Hamburg Prix de gros (vente) «marché de la viande» Hamburg	07	1963	DM	383	368	360	373	382	380	388
			1964	DM	373	384	375	388	385	386	374	373	(368)	(368)	375	(375)	(375)
			1965	DM		(375)											
Breithähnchen Poulets à rôtir I. Klasse USA	Breiftfertig, Großhandelsabgabepreis, «Fleischmarkt» Hamburg Prix de gros (vente) «marché de la viande» Hamburg	07	1963	DM	395	391	397	395	393	392	396	397	398	398	395	395	395
			1964	DM		390	390	392	390								
			1965	DM													
Eier Oeufs Danemark	Erzeugerpreis (Grundpreis) ¹⁾ frei Sammelstelle Prix à la production (prix de base) ¹⁾ franco lieu de rassemblement	06	1963	DM	111	131	147	129	118	81	89	95	117	130	114	94	83
			1964	DM	73	67	50	67	77	68	46	58	72	55	89	112	122
			1965	DM		81	68	71	83								
Eier - Oeufs Klasse S (+65 gr) Danemark	Frei deutsche Grenze Franco frontière allemande	02	1963	DM	233,3	243,6	266,0	247,3	217,6	194,8	198,8	205,0	257,1	261,3	261,0	230,4	217,2
			1964	DM	186,5	170,5	196,0	-	-	-	-	-	-	193,0	-	-	-
			1965	DM		162,0	-	-	227,0								

¹⁾ Ohne Nachzahlung am Jahresende - Sans péréquation en fin d'année / Preise/1000 Stück - Prix/1000 pièces.


Quellenverzeichnis auf der letzten Seite - Sources voir la dernière page.





**EWG-INDEX DER
LANDWIRTSCHAFTLICHEN ERZEUGERPREISE**

**INDICE-CEE
DES PRIX AGRICOLES A LA PRODUCTION**



EWG INDEX DER ERZEUGERPREISE IN DER LANDWIRTSCHAFT

Auf Antrag der Generaldirektion Landwirtschaft der EWG hat das Statistische Amt der europäischen Gemeinschaften auf Gemeinschaftsebene einen Index der Erzeugerpreise in der Landwirtschaft ausgearbeitet.

Die von den Statistischen Ämtern der Mitgliedstaaten aufgestellten Indizes behalten weiterhin ihre volle Bedeutung; der EWG-Index darf allein als Ganzes verwendet und interpretiert werden, da er auf die besonderen Zwecke der EWG zugeschnitten ist.

Das SAEG wird die Angaben zwei Mal jährlich, einmal in Rahmen des Kalenderjahres, ein zweites Mal im Rahmen des Wirtschaftsjahres, veröffentlichen.

Näheres über die Zusammensetzung und die Berechnungsmethoden ist der Sondernummer 5/1965 der Reihe »Agrarpreise« zu entnehmen.

INDICE-CEE DES PRIX AGRICOLES A LA PRODUCTION

A la demande de la Direction générale de l'agriculture de la CEE, l'Office statistique des Communautés européennes a élaboré un indice des prix agricoles à la production sur base communautaire.

Les indices établis par les différents offices statistiques des pays membres conservent tout leur intérêt; l'indice-CEE devra être utilisé et interprété uniquement dans son ensemble, construit qu'il est pour les besoins propres de la CEE.

L'OSCE publiera les données deux fois par an, l'une dans le cadre de l'année civile et l'autre dans le cadre de la campagne.

Pour la composition et les méthodes appliquées pour le calcul, les utilisateurs sont priés de se reporter au numéro spécial 5/1965 de la série «Prix agricoles».

3.1 EWG-INDEZ DER LANDWIRTSCHAFTLICHEN ERZEUGERPREISE/INDICE-CEE DES PRIX AGRICOLES A LA PRODUCTION

Basis/Base 1957/59 = 100

JAHR/ANNEE BEBEICHUNG/ DESCRIPTION	1957	1958	1959	1960	1961	1962	1963	1964
	1957/58	1958/59	1959/60	1960/61	1961/62	1962/63	1963/64	
a. Nach Ländern								
Par pays								
D	99	98	103	98	98	101	101	107
F	90	107	102	107	105	108	113	123
I	99	104	97	98	99	100	102	118
GESAMTINDEX								
INDICE GENERAL								
N	99	100	101	96	97	96	94	108
B	100	96	104	100	101	102	104	117
L	102	97	100	101	101	101	101	113
EWG-CEE								
b. Nach Erzeugnissen								
Par produit								
Gesamtindex								
Indice général								
	96	103	101	101	101	103	108	116
Pflanzl. Produkte								
Produits végétaux								
Getreide								
Céréales								
Weizen	100	100	100	103	104	104	106	108
Blé	100	100	100	105	104	105	107	109
Gerste	95	100	104	104	106	106	110	106
Orge							111	106
Sonst. Getreide	101	100	99	98	98	98	101	107
Autres céréales							103	105
Kartoffeln	79	109	112	84	85	85	123	92
Pommes de terre							114	68
Zuckerrüben	95	99	106	97	97	100	102	112
Betteraves sucrières							102	109
Wein	82	131	87	82	83	93	108	101
Vin							101	106
Sonst. pflanzl. Produkte	102	95	103	104	99	102	116	119
Autres prod. végétaux							130	125
Tierische Produkte								
Produits animaux								
Schlachtvieh								
Anim. de boucherie								
Rinder	96	102	102	103	105	106	107	124
Bovins							111	125
Kalber	94	102	104	107	106	106	110	136
Veaux							112	127
Schweine	96	103	101	108	106	109	111	137
Porcs							122	138
Geflügel	98	100	102	101	105	107	103	114
Volaille							106	123
Sonst. Schlachtvieh	97	111	91	100	99	97	102	105
Aut. anim. de boucher.							103	104
Milch u. Milcherzeugn.	97	98	104	105	104	105	109	125
Lait et prod. laitiers							113	123
Milch	97	98	104	105	104	105	109	126
Lait							113	123
Eier								
Oeufs								
	100	105	95	98	99	95	95	89


3.2 Nach Erzeugnissen und Ländern/Par produit et par pays

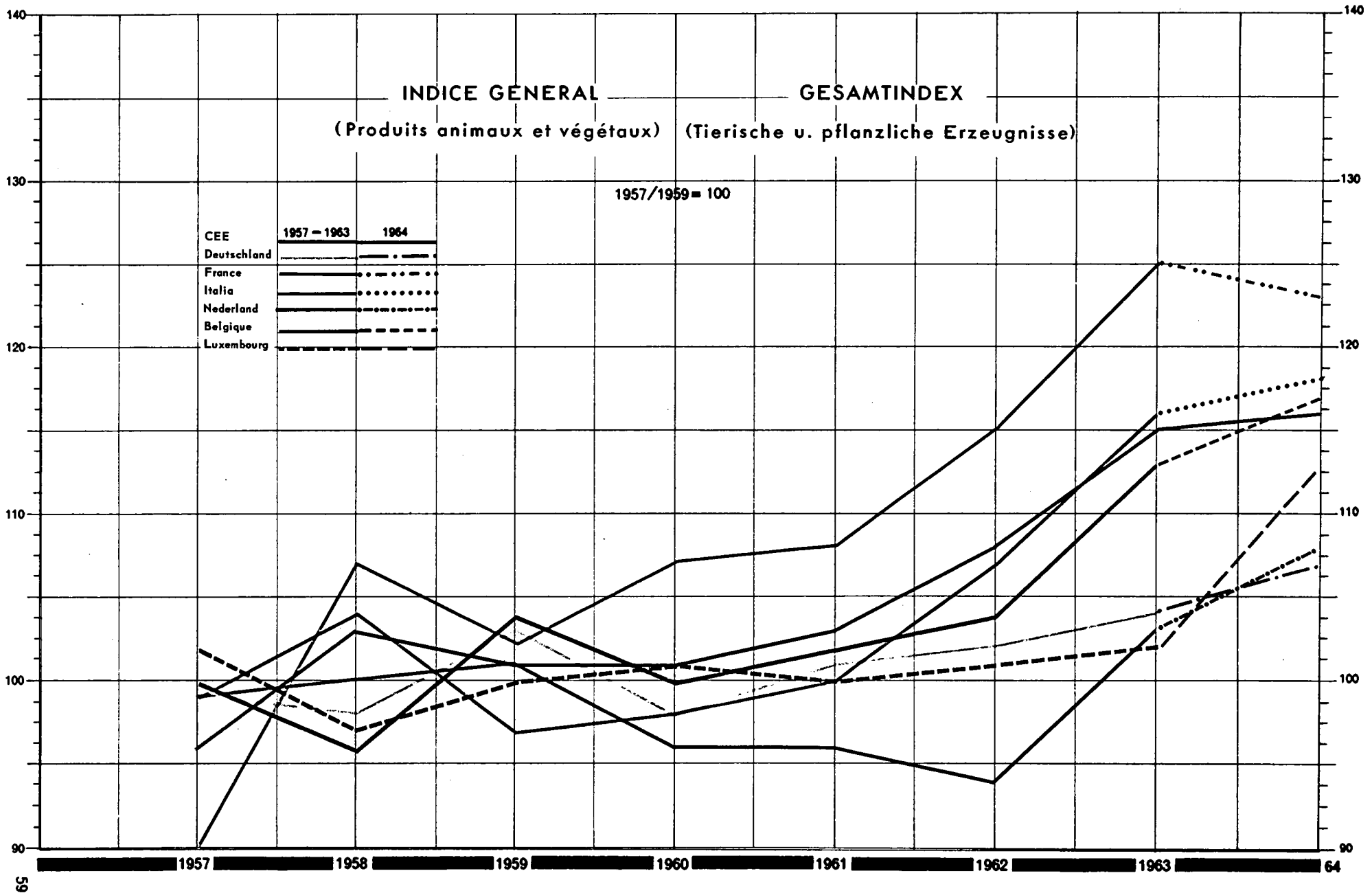
PRODUKT/PRODUIT	JAHR ANNEE	EWG/CEE		DEUTSCHL(BR)		FRANCE		ITALIA		NEDERLAND		BELGIQUE		LUXEMBOURG				
		Ø	KJ	Ø	WJ	Ø	KJ	Ø	WJ	Ø	KJ	Ø	WJ	Ø	KJ	Ø	WJ	
GESAMTINDEX INDICE GENERAL	1957		96				99				99				100			102
	1958		103				98				100				96			97
	1959		101				103				101				104			100
	1960		101	101			98				96				100			101
	1961		103	105			101	98			96	97			102	101		101
	1962		108	111			102	101	105		102	94			104	104		102
	1963		115	111			104	103	113		111	94			113	108		103
	1964		116	116			107	106	125	125	116	108			108	116		102
PFLANZL.PRODUKTE PRODUITS VEGETAUX	1957		93				98				91				92			101
	1958		107				97				98				95			99
	1959		100				105				95				111			100
	1960		96	94			90				96				98			98
	1961		99	104			100	89		94	99	98			94	82		100
	1962		109	109			105	102	107	94	103	94			101	88		103
	1963		107	109			92	103	109	109	113	105			108	105		106
	1964		106	105			100	91	108	106	112	103			96	99		107
Getreide Céréales	1957		100				100				96				96			103
	1958		100				100				99				101			100
	1959		100				99				96				104			97
	1960		103	103			99				101				102			95
	1961		104	104			99	99		108	101	102			104	101		92
	1962		106	107			101	99	113	113	101	104			106	106		92
	1963		109	108			100	101	117	117	101	104			108	102		97
	1964		108	108			100	100	121	118	105	106			111	103		95
Weizen Blé	1957		100				99				95				100			103
	1958		100				100				100				101			100
	1959		100				100				96				105			97
	1960		105	104			100				103				106			94
	1961		106	105			100	100		108	101	104			106	106		92
	1962		107	108			102	101	115	114	101	104			107	109		92
	1963		110	110			101	101	122	117	105	104			115	108		97
	1964		109	110			101	101	116	120	105	105			122	116		95
Gerste Orge	1957		95				99				97				43			
	1958		100				101				91				98			
	1959		104				100				101				109			
	1960		104				100				106				102			
	1961		106	104			101	101		110	99	101			104	99		97
	1962		110	107			101	101		114	99	99			106	105		119
	1963		107	111			99	100		124	103	106			106	107		112
	1964		106	108			100	99		115	104	101			110	106		111
Sonst.Getreide Autres céréales	1957		101				101				95				86			102
	1958		100				101				98				100			99
	1959		99				98				97				103			99
	1960		98				97				96				98			99
	1961		98	98			97	97		105	97	97			100	94		87
	1962		101	97			100	98		98	97	96			104	106		116
	1963		104	103			99	101		110	99	99			108	109		118
	1964		107	105			98	99		108	107	103			109	109		113
Kartoffeln Pommes de terre	1957		79				77				101				75			96
	1958		109				98				116				91			96
	1959		112				125				83				113			107
	1960		84				84				95				93			107
	1961		85	75			103	79		56	95				81	64		124
	1962		123	111			110	113		98	103	103			81	131		131
	1963		87	114			73	102		112	139	168			96	97		131
	1964		92	68			109	70		48	98	90			87	86		137


KJ = année civile
WJ = année campagne

PRODUKT/PRODUIT	JAHR	EWG/CEE		DEUTSCHL(BR)		FRANCE		ITALIA		NEDERLAND		BELGIQUE		LUXEMBOURG			
		ANKEE	ø	KJ	ø	WJ	ø	KJ	ø	WJ	ø	KJ	ø	WJ	ø	KJ	ø
		ø	KJ	ø	WJ	ø	KJ	ø	WJ	ø	KJ	ø	WJ	ø	KJ	ø	WJ
Zuckerrüben Betteraves sucr.	1957	95		100		86		98		92		101					
	1958	99		100		98		101		99		90					
	1959	106		100		116		101		109		109					
	1960	97		100		94		101		84		92					
	1961	100	97	100	100	102	94	102	101	91	84	89	82				
	1962	102	100	100	100	103	103	104	103	100	100	109	88				
	1963	109	102	100	100	114	103	116	104	109	100	118	108	108	108	108	108
	1964	112	109	107	100	104	114	133	116	109	109	108	118				
Wein Vin	1957	82		113		79		81									
	1958	131		73		137		132									
	1959	87		113		85		87									
	1960	82		47		89		79									
	1961	93	83	94	47	93	86	92	85	92	107						
	1962	108	103	108	108	101	94	117	109	109	109						
	1963	98	101	78	108	93	109	109	109	109	109						
	1964	101	108	60	78	95	100	116	119								
Sonstige pflanzl. Produkte Autres produits végétaux	1957	102		137		88		103		89		105					
	1958	95		94		97		94		90		96					
	1959	103		69		115		103		121		100					
	1960	104		74		113		103		122		107					
	1961	102	99	95	72	112	109	99	99	104	107	102	86				
	1962	116	105	116	98	128	136	110	100	113	119	121	108				
	1963	135	130	105	122	144	139	139	129	123	119	120	125				
	1964	119	125	102	104	132	136	118	125	102	113	114	117				
TIERISCHE PRODUKTE PRODUITS ANIMAUX	1957	97		99		93		100		101		102				102	
	1958	101		99		104		100		100		96				97	
	1959	102		102		104		100		99		102				100	
	1960	103		100		111		100		95		100				101	
	1961	105	104	102	101	112	110	101	100	97	99	106	105			101	101
	1962	107	106	101	101	116	115	104	101	92	93	101	103			102	101
	1963	119	112	108	103	133	124	117	110	102	96	106	106			102	102
	1964	121	121	110	110	132	134	125	121	109	109	123	121			114	103
Schlachtvieh Anim.de boucherie	1957	96		97		93		101		99		102				101	
	1958	102		98		107		99		99		96				98	
	1959	102		106		100		100		101		102				100	
	1960	103		102		108		99		95		97				103	
	1961	106	105	104	104	111	108	102	100	101	100	109	106			103	103
	1962	107	107	102	102	114	114	106	103	96	98	100	105			102	103
	1963	120	111	107	101	134	122	117	110	106	110	121	105			102	103
	1964	124	125	110	112	134	138	124	120	122	119	130	131			115	104
Rinder Bovins	1957	94		95		86		103		99		102				99	
	1958	102		99		108		98		98		96				100	
	1959	104		106		106		100		103		102				101	
	1960	107		105		112		104		99		104				102	
	1961	106	106	106	105	111	110	99	102	102	100	109	107			101	102
	1962	110	109	102	108	124	117	104	101	98	102	106	109			102	101
	1963	119	112	106	101	137	129	116	107	100	104	114	104			98	102
	1964	136	127	121	113	148	141	135	125	133	119	140	131			116	103
Kälber Veaux	1957	96		96		92		102		101		110				102	
	1958	103		101		106		98		96		96				102	
	1959	101		103		102		99		102		94				96	
	1960	108		105		110		103		103		105				92	
	1961	109	106	106	106	111	107	102	101	102	102	116	110			94	92
	1962	111	108	102	105	117	112	106	98	92	101	108	118			95	93
	1963	134	122	106	101	150	135	112	107	116	96	118	108			103	94
	1964	137	138	115	112	149	152	124	119	130	128	126	124			121	102

PRODUKT/PRODUIT	JAHR ANNEE	EWG/CEE		DEUTSCHL(BR)		FRANCE		ITALIA		NEDERLAND		BELGIQUE		LUXEMBOURG			
		Ø	KJ	Ø	WJ	Ø	KJ	Ø	WJ	Ø	KJ	Ø	WJ	Ø	KJ	Ø	WJ
Schweine Porcs	1957	98		98		99		98		98		98		102			
	1958	100		97		105		100		100		96		97			
	1959	102		106		96		102		102		106		101			
	1960	101	105	101	103	109	113	85	92		92	109	105	105	105		
	1961	107	106	103	101	115	117	102	105	103	96	114	102	105	105		
	1962	103	106	103	102	104	111	108	115	96	100	96	110	104	104		
	1963	119	123	108	112	135	141	119	112	111	111	135	110	105	105		
	1964	114		104		127		105		118	122	129	142	113			
Geflügel Volaille	1957	98		101		95		101		108		107					
	1958	103		100		105		101		98		100					
	1959	99		99		100		98		94		93					
	1960	100		97		102		102		87		80					
	1961	97	99	97	96	96	100	105	104	86	86	78	80	77			
	1962	102	103	92	94	104	104	108	112	87	86	78	77	77			
	1963	104	104	98	92	103	104	116	115	86	86	78	77	77			
	1964	105		96		105		117		87		74					
Sonstiges Schlachtvieh Autres animaux de boucherie	1957	97		97		96		98		107		107					
	1958	111		99		115		101		93		91					
	1959	91		103		88		101		99		101					
	1960	100		106		98		103		108		100					
	1961	121	108	106	106	127	109	105	103	122	116	116	108	126			
	1962	135	129	102	107	144	137	111	107	122	125	129	123	123			
	1963	162	151	99	98	177	165	134	146	133	144	140	132				
	1964	159	163	105	101	165		153		143		140					
Milch und Milch- erzeugnisse Lait et produits laitiers ¹⁾	1957	97		102		91		98		100		102		102			
	1958	98		99		97		101		101		95		97			
	1959	104		99		112		100		99		103		101			
	1960	105	104	98	98	117	114	101	100	95	96	103	102	100	100		
	1961	105	107	101	102	115	119	100	100	94	91	102	103	99	100		
	1962	109	113	103	106	122	128	103	109	91	95	105	109	102	102		
	1963	118	123	109	112	131	132	123	137	99	109	111	118	105	105		
	1964	125		114		134		141		106		127		116			
Milch Lait	1957	97		102		91		98		100		102		102			
	1958	98		99		97		101		101		95		97			
	1959	104		99		112		100		99		103		101			
	1960	105	104	98	98	117	114	101	100	95	96	105	103	100	100		
	1961	105	107	101	102	115	119	100	100	94	91	104	104	99	100		
	1962	109	113	103	106	122	128	103	109	91	95	105	109	102	102		
	1963	118	123	109	112	131	132	123	137	99	109	111	118	105	105		
	1964	126		114		134		141		106		129		116			
Eier Oeufs	1957	100		102		94		101		106		103		111			
	1958	105		106		109		101		104		102		91			
	1959	95		92		97		98		91		95		98			
	1960	98		93		103		100		95		98		98			
	1961	99	103	96	101	106	107	99	101	99	101	101	106	98	98		
	1962	95	95	85	86	108	109	98	98	79	80	89	95	98	98		
	1963	110	109	110	105	126	123	102	107	98	94	103	101	88	88		
	1964	89	83	86	91	97	108	89	87	79	82	81	85	88	88		
¹⁾ Belgique Bauernbutter Beurre de ferme	1957											103					
1958												96					
1959												102					
1960												101					
1961												100	99				
1962												104	109				
1963												112	116				
1964												123					

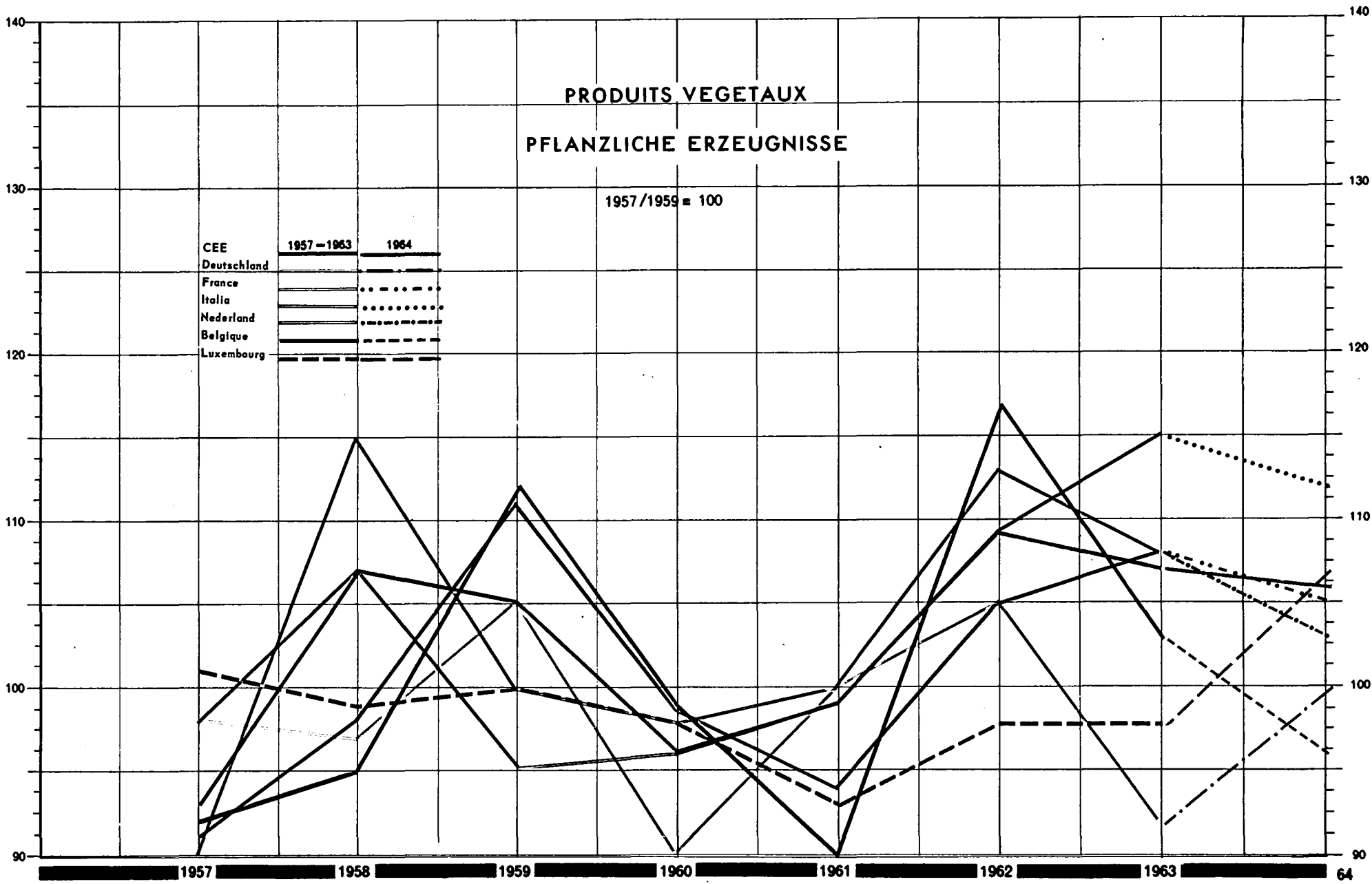






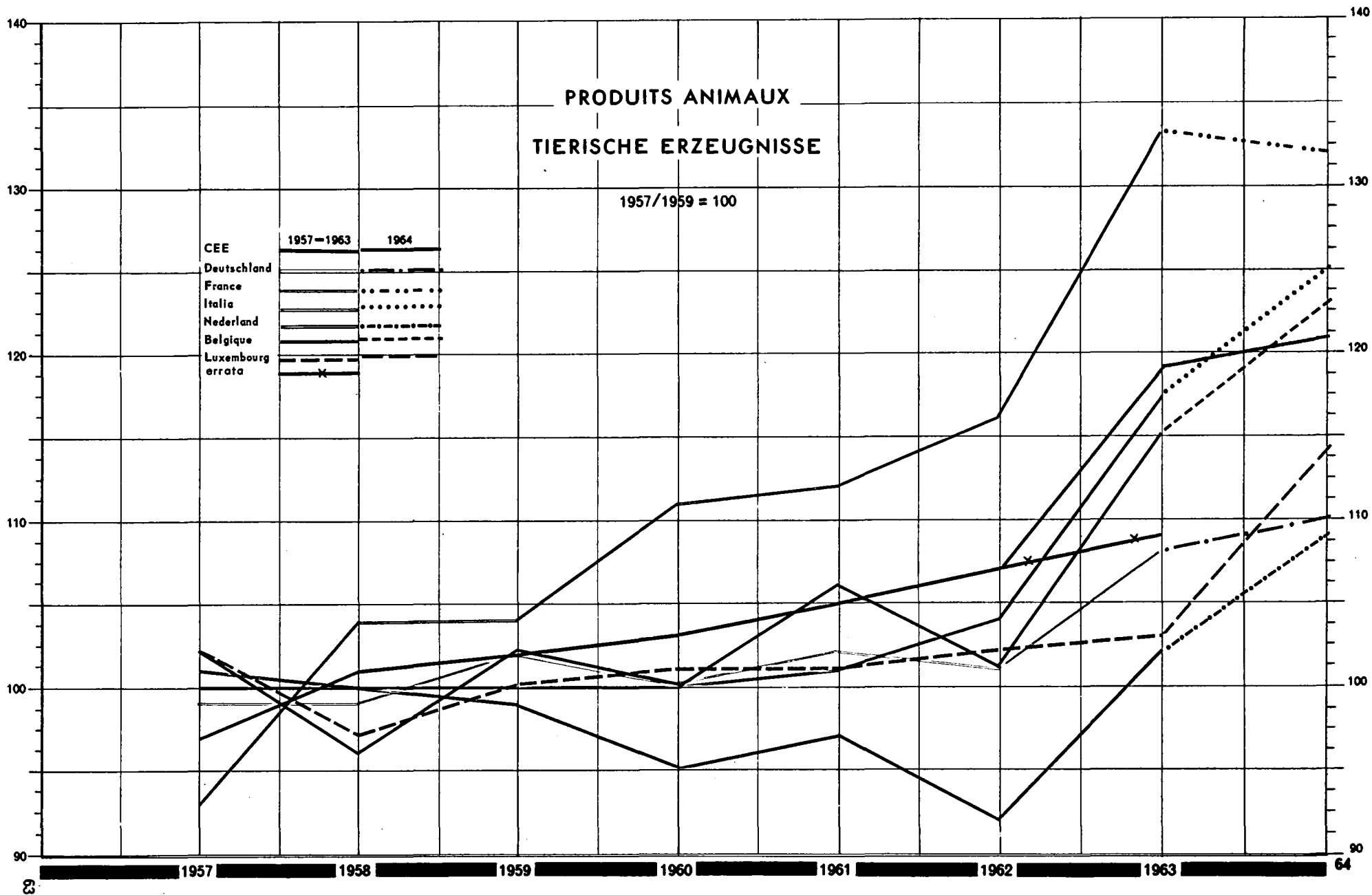



PRODUITS VEGETAUX
PFLANZLICHE ERZEUGNISSE

1957/1959 = 100









QUELLENVERZEICHNIS – SOURCES

0	«Statistischer Monatsbericht»	Bundesministerium für Ernährung, Landwirtschaft und Forsten, Bonn
01	«Wirtschaft und Statistik»	Statistisches Bundesamt, Wiesbaden
02	Direkte Angaben/Données directes	Statistisches Bundesamt, Wiesbaden
03	«Preise, Löhne, Wirtschaftsrechnungen»	Statistisches Bundesamt, Wiesbaden
04	Direkte Angaben/Données directes	Bundesministerium für Ernährung, Landwirtschaft und Forsten, Bonn
05	Direkte Angaben/Données directes	Zentrale Markt- und Preisberichtsstelle (ZMP), Bad Godesberg
06	«Agrarwirtschaft»	Zeitschrift für Betriebswirtschaft und Marktforschung, Hannover
07	Deutsche Landwirtschaftliche Presse	Verlag Paul Parey, Hamburg
10	«Bulletin mensuel de statistique»	INSEE, Paris
11	Direkte Angaben/Données directes	INSEE, Paris
12	«La Dépêche Commerciale et Agricole»	Paris
20	«Bollettino mensile di statistica»	Istituto centrale di statistica, Roma
21	Direkte Angaben/Données directes	Istituto centrale di statistica, Roma
22	Direkte Angaben/Données directes	Camera di Commercio, Milano
23	«Bollettino settimanale»	Camera di Commercio, Mantova
24	«Bollettino settimanale»	Camera di Commercio, Parma
30	«Markt- en Prijssituatie»	Ministerie van Landbouw en Visserij, 's-Gravenhage
31	Direkte Angaben/Données directes	Landbouw-Economisch Instituut (L.E.I.), 's-Gravenhage
32	«Maandelijkse prijsopgave»	Landbouw-Economisch Instituut (L.E.I.), 's-Gravenhage
33	Produktschap voor Zuivel, opgegeven door het Ministerie van Landbouw en Visserij	's-Gravenhage
34	«Maandstatistiek van de landbouw»	Centraal Bureau voor de Statistiek (C.B.S.), 's-Gravenhage
40	«Mercuriales agricoles»	Ministère de l'Agriculture, Bruxelles
41	Direkte Angaben/Données directes	Ministère de l'Agriculture, Bruxelles
42	«Statistique agricole»	Ministère de l'Agriculture, Bruxelles
43	Direkte Angaben/Données directes	Nationale Zuiveldienst/Office National du Lait - Bruxelles
50	Direkte Angaben/Données directes	Ministère de l'Agriculture, Luxembourg
60	«International Sugar Council»	London
70	Journal officiel: «Supplément agricole»	Communauté économique européenne, Bruxelles

