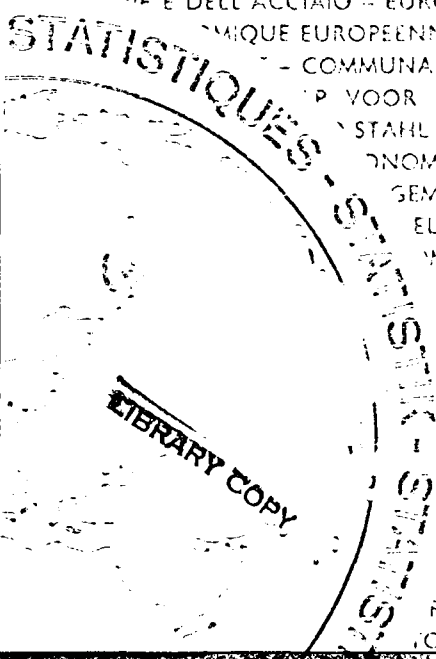


STATISTISCHES AMT  
DER EUROPÄISCHEN GEMEINSCHAFTEN

OFFICE STATISTIQUE  
DES COMMUNAUTÉS EUROPÉENNES



# Agrarpreise Prix agricoles

1964 N°8  
AUGUST - AOÛT

ISTITUTO STATISTICO DELLE COMUNITÀ EUROPEE - BUREAU VOOR DE STATISTIEK DER EUROPESE GEMEENSCHAPPEN

Diese Veröffentlichung wurde vom Statistischen Amt der Europäischen Gemeinschaften  
- Agrarstatistik - in Zusammenarbeit mit der Generaldirektion Landwirtschaft  
- Abteilung Bilanzen und Studien - erstellt.


Cette publication a été réalisée par l'Office Statistique des Communautés  
Européennes - Statistique Agricole - en collaboration avec la Direction  
Générale de l'Agriculture - Division Bilans et Etudes.

## **AGRARPREISE**

Monatliche und jährliche Durchschnitte der Preise wichtiger landwirtschaftlicher Erzeugnisse in den Ländern der EWG und auf den Weltmärkten

## **PRIX AGRICOLES**

Moyennes mensuelles et annuelles des prix des principaux produits agricoles dans les pays de la C.E.E. et sur les marchés mondiaux



# INHALTSVERZEICHNIS – TABLE DES MATIERES

Vorwort – <i>Avant-propos</i> .....	S. p. 5
Verwendete Wechselkurse – <i>Taux de change utilisés</i> .....	7

## ABBILDUNGEN – GRAPHIQUES *Preisentwicklung – Evolution des prix*

Erzeugerpreise – <i>Prix à la production</i>	{	Weichweizen – <i>Blé tendre</i> .....	8
		Gerste – <i>Orge</i> .....	10
		Hafer – <i>Avoine</i> .....	12
Grosshandelspreise – <i>Prix de gros</i>	{	Weichweizen – <i>Blé tendre</i> .....	14
		Gerste – <i>Orge</i> .....	16
		Hafer – <i>Avoine</i> .....	18
Schlachtrinder, gute Qualität – <i>Bovins de boucherie, bonne qualité</i> .....			30
Schlachtrinder, mittelmittlere Qualität – <i>Bovins de boucherie, qualité moyenne</i> .....			32
Schlachtschweine, Lebendgew. 75 – 100 kg – <i>Porcins de boucherie, poids vif 75 – 100 kg</i> .....			34
Schlachtschweine, Lebendgew. 100 – 120 kg – <i>Porcins de boucherie, poids vif 100 – 120 kg</i> .....			36

## PREISE – PRIX

Erzeugerpreise – <i>Prix à la production</i>	{	Weichweizen – <i>Blé tendre</i> .....	9
		Gerste – <i>Orge</i> .....	11
		Hafer – <i>Avoine</i> .....	13
Grosshandelspreise – <i>Prix de gros</i>	{	Weichweizen – <i>Blé tendre</i> .....	15
		Gerste – <i>Orge</i> .....	17
		Hafer – <i>Avoine</i> .....	19
Kartoffeln – <i>Pommes de terre</i> .....			21
Milch – <i>Lait</i> .....			23
Butter – <i>Beurre</i> .....			25
Käse – <i>Fromage</i> .....			27
Eier – <i>Oeufs</i> .....			29
Schlachtrinder, gute Qualität – <i>Bovins de boucherie, bonne qualité</i> .....			31
Schlachtrinder, mittelmittlere Qualität – <i>Bovins de boucherie, qualité moyenne</i> .....			33
Schlachtschweine, Lebendgew. 75 – 100 kg – <i>Porcins de boucherie, poids vif 75 – 100 kg</i> .....			35
Schlachtschweine, Lebendgew. 100 – 120 kg – <i>Porcins de boucherie, poids vif 100 – 120 kg</i> .....			37
Schlachtgeflügel – <i>Volailles</i> .....			39

## WELTMARKTPREISE – PRIX MONDIAUX

Getreide und Reis – <i>Céréales et riz</i> .....	41 – 43
Zucker, Kaffee, Tee – <i>Sucre, café, thé</i> .....	45
Ölsaaten und pflanzliche Öle – <i>Graines oléagineuses et huiles végétales</i> .....	45
Butter, Käse, tierische Fette – <i>Beurre, fromage, graisses animales</i> .....	47
Futtermittel – <i>Aliments de bétail</i> .....	47
Schlachtkörper oder Teilstücke von Rindern und Schweinen – <i>Carcasses ou parties de carcasses de bovins et porcins</i> .....	49
Geflügel und Eier – <i>Volailles et œufs</i> .....	49

## QUELLENVERZEICHNIS – SOURCES .....

51

## ZEICHENERKLÄRUNG – SIGNES EMPLOYÉS

Null (nichts) – <i>Néant</i> .....	–
Kein Nachweis vorhanden – <i>Donnée non disponible</i> .....	•
Vorläufige Zahlen – <i>Donnée provisoire</i> .....	p



## VORWORT

In diesem monatlichen Heft ist eine Dokumentation über die Preise der wichtigsten landwirtschaftlichen Erzeugnisse für die Länder der Gemeinschaft zusammengestellt worden. Die Preise wurden aus den bestehenden Unterlagen entnommen oder sind von den zuständigen amtlichen Institutionen direkt übermittelt worden. Um die Angaben zwecks Vergleichbarkeit lückenloser und vollkommener zu gestalten, sind gewisse Arbeiten von der Arbeitsgruppe »Agrarpreise« des Agrarstatistischen Ausschusses des Statistischen Amtes der Europäischen Gemeinschaften aufgenommen worden. Die Veröffentlichung wird es erlauben, Schritt für Schritt den Grad des Voranschreitens der Arbeiten dieser Arbeitsgruppe zu verfolgen.

Ab Heft 12/1962 wurde unter Berücksichtigung der Arbeiten der Arbeitsgruppe eine Neuauswahl unter den verfügbaren Schlachtviehkategorien getroffen. In der Preisstatistik der Schlachtrinder und -schweine werden zwei Gruppen ausgewiesen, die in den einzelnen Ländern für Rinder die »guten« sowie die »mittelguten« Qualitäten umfassen. Für Schweine enthält die Aufstellung eine Gewichtsklasse von 75 - 100 kg lebend und eine zweite Gewichtsklasse von 100 - 120 kg lebend. Eine wissenschaftliche Untersuchung wird gegenwärtig durchgeführt, um die Vergleichbarkeit der Schlachtviehkategorien in den Mitgliedstaaten zu überprüfen.

Auf dem Gebiete der Getreidepreisstatistik wurden ebenfalls ab 12/1962 die Preise für Weichweizen, Futtergerste und Futterhafer sowohl auf der Erzeuger- als auch auf der Großhandelsstufe gebracht. Die Berichterstattung über Weltmarktpreise wurde vom Heft 6/1963 an erweitert.

Anregungen zur Vervollständigung und zur Verbesserung dieses Heftes werden mit größtem Interesse untersucht werden.

### BEMERKUNG:

Die jeweils letzte Preisangabe kann noch Berichtigungen unterworfen sein. Für die Benutzung der Angaben wird geraten, sich auf die letzte Ausgabe zu beziehen.

## AVANT-PROPOS

Le présent fascicule contient les prix des principaux produits agricoles des pays de la Communauté. Ces prix ont été extraits de la documentation disponible ou directement communiqués par les institutions nationales compétentes. Le groupe de travail «Prix agricoles» du Comité de Statistiques Agricoles de l'Office Statistique des Communautés Européennes s'est attaché à améliorer la comparabilité des données et à réduire les lacunes et imperfections existantes. La présente publication permettra de suivre pas à pas les progrès des travaux de ce groupe.

Compte tenu de ces travaux, on a opéré dans le fascicule 12/1962 une nouvelle sélection parmi les catégories disponibles de bétail de boucherie. Dans la statistique des prix des bovins et porcs de boucherie, sont représentés deux groupes pour chaque pays, comprenant: pour les bovins, une «bonne qualité» et une «qualité moyenne», pour les porcs, une catégorie de poids vif entre 75 et 100 kg et une deuxième catégorie de poids vif entre 100 et 120 kg. On procède actuellement à une enquête scientifique afin de vérifier la comparabilité des différentes catégories de bétail de boucherie entre les pays membres de la C.E.E.

En ce qui concerne la statistique des prix des céréales, les prix du blé tendre, de l'orge et de l'avoine fourragères seront indiqués à partir du n° 12/1962 aussi bien au stade de la production qu'à celui du commerce de gros. On a accru le nombre des séries de prix mondiaux à partir du n° 6/1963.

Toute suggestion visant à compléter et améliorer le présent fascicule recevra la plus grande attention.

### REMARQUE:


Le dernier prix de chaque série peut être susceptible de rectifications. Pour l'utilisation des données il est conseillé de se référer à l'édition la plus récente.





(gültig ab / valable à partir du 6.3.1961)

Land/Pays		Geldeinheit/Unité monétaire					
		100 DM =	100 Frf =	100 Lire =	100 Fl. =	100 Fb/Flbg =	100 RE/UC =
B.R. DEUTSCHLAND	DM	-	81,020	0,640	110 497	8 000	400,000
FRANCE	Frf	123,427	-	0,790	136,383	9,874	493,706
ITALIA	Lire	15 625,0	12 659,4	-	17 265,2	1 250,0	62 500,0
NEDERLAND	Fl.	90,500	73,323	0,579	-	7,240	362,000
BELGIQUE LUXEMBOURG	Fb/Flbg	1 250,00	1 012,75	8,00	1 381,22	-	5 000,00
EWG/C.E.E.	RE/UC	25,0000	20,2550	0,16000	27,6243	2,00000	-



RE:JC/100 kg  
 DA/100 kg

RE:JC/100 kg  
 DA/100 kg

**WEICHWEIZEN**  
(Erzeugerpreise)

Land	Preiserläuterungen	Quelle	Jahr	Geldinheit	Jahres- durchschnitt	Preise/100 kg											
						Januar	Februar	März	April	Mai	Juni	Juli	August	Sept.	Oktober	Nov.	Dez.
						B.R. DEUTSCHLAND	ERZEUGERPREIS frei Verladestation, Durchschnitts- qualität	02	1962	DM	44,32	44,12	44,52	44,95	45,40	45,85	46,29
			1963	DM	44,01	44,16	44,63	44,97	45,25	45,57	45,71	42,65	41,82	42,23	43,10	43,84	44,24
			1964	DM		44,54	44,63	44,83	45,14	45,45	45,44						
FRANCE	PRIX A LA PRODUCTION <sup>1)</sup> pour une qualité standard	11	1961/62	FrF	39,38	41,36	41,74	39,27	39,27	39,27	39,27	39,27	40,27	40,31	40,35	41,82	41,17
			1962/63	FrF	41,73	41,63	42,06	42,45	42,87	43,30	43,84	40,73	41,22	41,84	42,47	42,69	42,86
			1963/64	FrF		43,22	43,48	43,55	43,20	43,41	43,11						
ITALIA	PREZZI MEDI NAZIONALI alla produzione quotati nelle piazze di 10 provincie	21	1962	Lire	6 651	6 722	6 695	6 687	6 749	6 790	6 856	6 348	6 361	6 452	6 604	6 753	6 787
			1963	Lire	6 928	6 949	7 027	7 097	7 181	7 237	7 157	6 505	6 621	6 668	6 765	6 926	7 027
			1964	Lire		7 233	7 400	7 349	7 311	7 155	6 848						
NEDERLAND	TELESPRIJZEN (af boerderij) doorsneekwaliteit op basis 17% vocht	31	1962	Fl.	30,99	31,15	31,45	31,90	32,10	.	.	.	29,75	29,85	30,15	30,95	31,75
			1963	Fl.	32,98	32,50	32,50	33,10	33,30	.	.	.	31,80	31,90	33,30	34,15	34,25
			1964	Fl.		34,50	34,35	33,45	33,65	.	.						
BELGIQUE BELGIË	PRIX A LA PRODUCTION dans les régions suivant les 5 marchés régulateurs du pays	41	1962	Fb	472,4	480,3	483,5	483,4	484,8	484,1	482,5	481,8	467,9	450,5	454,0	456,4	459,0
			1963	Fb	472,0	465,0	472,1	472,6	483,1	488,0	490,4	490,0	455,0	453,2	458,4	464,9	471,2
			1964	Fb		480,2	482,3	482,6	494,2	501,6	505,0	493,3					
LUXEMBOURG	PRIX NET A LA PRODUCTION	50	1962	Flbg	520	502	503	504	506	508	487	530	530	535	540	544	548
			1963	Flbg	560	552	556	560	564	568	572	530	530	535	540	544	548
			1964	Flbg													

Pays	Détails concernant les prix	Source	Année	Unité monétaire	Moyenne annuelle	Prix/100 kg											
						Janvier	février	mars	avril	mai	juin	juillet	août	sept.	octobre	nov.	déc.
						B.R. DEUTSCHLAND	ERZEUGERPREIS frei Verladestation, Durchschnitts- qualität	02	1962	DM	44,32	44,12	44,52	44,95	45,40	45,85	46,29
			1963	DM	44,01	44,16	44,63	44,97	45,25	45,57	45,71	42,65	41,82	42,23	43,10	43,84	44,24
			1964	DM		44,54	44,63	44,83	45,14	45,45	45,44						
FRANCE	PRIX A LA PRODUCTION <sup>1)</sup> pour une qualité standard	11	1961/62	DM	32,39	33,51	33,82	31,82	31,82	31,82	31,82	31,82	32,63	32,66	32,69	33,88	33,36
			1962/63	DM	33,81	33,73	34,08	34,39	34,73	35,08	35,52	33,00	33,40	31,80	34,41	34,59	34,73
			1963/64	DM		35,02	35,23	35,28	35,00	35,17	34,93						
ITALIA	PREZZI MEDI NAZIONALI alla produzione quotati nelle piazze di 10 provincie	21	1962	DM	42,57	43,02	42,85	42,80	43,19	43,46	43,94	40,63	40,71	41,29	42,27	43,22	43,44
			1963	DM	44,34	44,47	44,97	45,42	45,96	46,32	45,80	41,63	42,37	42,66	43,30	44,33	44,97
			1964	DM		46,29	47,36	47,03	46,79	45,79	43,83						
NEDERLAND	TELESPRIJZEN (af boerderij) doorsneekwaliteit op basis 17% vocht	31	1962	DM	34,24	34,42	34,75	35,25	35,47	.	.	.	32,87	32,98	33,31	34,20	35,08
			1963	DM	36,44	35,91	35,91	36,57	36,80	.	.	.	35,14	35,25	36,80	37,73	37,85
			1964	DM		38,12	37,96	36,96	37,18	.	.						
BELGIQUE BELGIË	PRIX A LA PRODUCTION dans les régions suivant les 5 marchés régulateurs du pays	41	1962	DM	37,79	38,42	38,68	38,67	38,78	38,73	38,60	38,54	37,43	36,04	36,32	36,51	36,72
			1963	DM	37,8	37,20	37,8	37,8	38,6	39,0	39,2	39,2	36,4	36,3	36,7	37,2	37,7
			1964	DM		38,42	38,58	38,61	39,54	40,13	40,40	39,46					
LUXEMBOURG	PRIX NET A LA PRODUCTION	50	1962	DM	41,6	40,16	40,24	40,32	40,48	40,64	38,96	42,40	42,40	42,80	43,20	43,52	43,84
			1963	DM	44,00	44,16	44,48	44,80	45,12	45,44	45,76	42,40	42,40	42,80	43,20	43,52	43,84
			1964	DM													

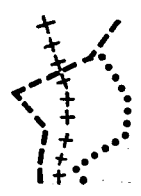
**BLE TENDRE**  
(Prix à la production)

1) Ab 1.8.1962: geschätzter Preis durch Berechnung des gewogenen Durchschnitts der in 25 ausgewählten Départements am Monatsende festgestellten Preise (Abgaben und Kosten zu Lasten der Erzeuger - 4,15 ffrs - abgezogen). Ab 1.7.1963: geschätzter Preis durch Berechnung des gewogenen Durchschnitts der in 30 ausgewählten Départements in der Mitte des Monats festgestellten Preise (Abgaben und Kosten zu Lasten des Erzeugers - vorläufig mit 4,32 ffrs bewertet - abgezogen). Die Abgaben können jedoch ein Wirtschaftsjahresende Gegenstand von Berichtigungen sein und damit Preisrevisionen herbeiführen / A partir du 1-8-1962: prix estimé par la moyenne pondérée des prix de la dernière semaine du mois constatés dans les 25 départements témoins (taxes et frais à charge des producteurs : 4,15 FF déduits). A partir du 1-7-1963: prix estimé par la moyenne pondérée des prix en milieu de mois, constatés dans les 30 départements témoins (taxes et frais à charge des producteurs provisoirement évalués à 4,32 FF déduits). Mais ces charges sont susceptibles d'être rectifiées en fin de campagne, ce qui entraînerait une révision des prix.

Quellenverzeichnis auf der letzten Seite / Sources: voir la dernière page.

NS-UC/10084  
9/10/01

21/1/00 13



NS-UC/10084

9/10/01

**GERSTE**  
(Erzeugerpreise)

Land	Preiserläuterungen	Quelle	Jahr	Geldeinheit	Jahres-durchschnitt	Preise/100 kg											
						Januar	Februar	März	April	Mai	Juni	Juli	August	Sept.	Oktober	Nov.	Dez.
						B.R. DEUTSCHLAND	ERZEUGERPREIS frei Verladestation, Durchschnittsqualität	02	1962	DM	38,04	37,08	37,11	37,23	37,22	37,29	37,39
			1963	DM	38,94	40,47	40,64	40,52	40,30	40,07	39,49	37,33	36,84	37,25	37,72	38,14	38,47
			1964	DM		38,98	39,09	39,26	39,49	39,99	40,00						
FRANCE	PRIX A LA PRODUCTION <sup>1)</sup> pour une qualité standard	11	1961/62	FrF	31,88	32,97	33,33	31,35	31,35	31,35	31,35	31,35	33,58	34,79	35,02	35,71	36,27
			1962/63	FrF	35,33	36,31	35,72	35,70	35,73	35,17	34,63	31,38	31,36	31,39	32,88	32,75	33,02
			1963/64	FrF		33,27	33,25	33,42	34,28	34,92	34,87						
ITALIA	PREZZI MEDI NAZIONALI <sup>2)</sup> alla produzione quotati nelle piazze di 10 provincie	21	1962	Lire	4 991	4 856	4 875	4 874	4 992	5 168	5 002	4 894	4 957	4 972	5 096	5 133	5 078
			1963	Lire	4 934	5 006	5 050	5 106	5 021	5 048	4 845	4 661	4 617	4 895	4 874	4 913	4 972
			1964	Lire		4 930	4 930	5 060	4 889	4 838	4 706						
NEDERLAND	TELESPRIJZEN <sup>3)</sup> (af boerderij) doorsneekwaliteit op basis 17% vocht	31	1962	Fl.	27,77	27,30	27,45	27,60	28,80	.	.	.	28,15	27,45	26,90	27,85	28,55
			1963	Fl.	27,77	29,20	28,40	27,65	27,05	.	.	.	27,35	27,45	27,60	27,70	27,50
			1964	Fl.		27,90	26,80	26,80	27,45	.	.						
BELGIQUE BELGIË	PRIX A LA PRODUCTION <sup>4)</sup> dans les régions suivant les 5 marchés régulateurs du pays	41	1962	Fb	403,5	420,9	415,3	409,8	420,0	-	-	-	407,0	390,5	382,5	392,5	403,0
			1963	Fb	387,3	407,6	400,3	393,3	391,5	396,0	393,3	377,7	367,5	373,9	387,1	380,2	387,6
			1964	Fb		392,0	387,0	387,6	393,3	394,4	393,7	388,9					

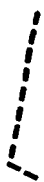
Pays	Détails concernant les prix	Source	Année	Unité monétaire	Moynne annuelle	Prix/100 kg											
						janvier	février	mars	avril	mai	juin	juillet	août	sept.	octobre	nov.	déc.
						B.R. DEUTSCHLAND	ERZEUGERPREIS frei Verladestation, Durchschnittsqualität	02	1962	DM	38,04	37,08	37,11	37,23	37,22	37,29	37,39
			1963	DM	38,94	40,47	40,64	40,52	40,30	40,07	39,49	37,33	36,84	37,25	37,72	38,14	38,47
			1964	DM		38,98	39,09	39,26	39,49	39,99	40,00						
FRANCE	PRIX A LA PRODUCTION <sup>1)</sup> pour une qualité standard	11	1961/62	DM	25,83	26,71	27,00	25,40	25,40	25,40	25,40	25,40	27,21	28,19	28,37	28,93	29,39
			1962/63	DM	28,62	29,42	28,94	28,92	28,93	28,49	28,06	25,42	25,41	25,43	26,64	26,53	26,75
			1963/64	DM		26,96	26,94	27,08	27,77	28,29	28,25						
ITALIA	PREZZI MEDI NAZIONALI <sup>2)</sup> alla produzione quotati nelle piazze di 10 provincie	21	1962	DM	31,94	31,08	31,20	31,19	31,95	33,08	32,01	31,32	31,72	31,82	32,61	32,85	32,50
			1963	DM	31,53	32,04	32,32	32,62	32,13	32,29	31,01	29,83	29,55	31,33	31,19	31,44	31,92
			1964	DM		31,87	31,87	32,38	31,29	30,96	30,12						
NEDERLAND	TELESPRIJZEN <sup>3)</sup> (af boerderij) doorsneekwaliteit op basis 17% vocht	31	1962	DM	30,68	30,17	30,33	30,50	31,82	.	.	.	31,10	30,33	29,72	30,77	31,55
			1963	DM	30,69	32,27	31,38	30,55	29,89	.	.	.	30,22	30,33	30,50	30,61	30,39
			1964	DM		30,83	29,61	29,61	30,33	.	.						
BELGIQUE BELGIË	PRIX A LA PRODUCTION <sup>4)</sup> dans les régions suivant les 5 marchés régulateurs du pays	41	1962	DM	32,28	33,67	33,22	32,78	33,50	-	-	-	32,56	30,44	30,60	31,40	32,24
			1963	DM	30,98	32,61	32,02	31,46	31,32	31,68	31,46	30,22	29,40	29,91	30,25	30,42	31,01
			1964	DM		31,36	30,96	31,01	31,46	31,55	31,50	31,11					

**ORGE**  
(Prix à la production)

1) Ab 1.8.1962: geschätzter Preis durch Berechnung des gewogenen Durchschnitts der in 16 ausgewählten Départements am Monatsende festgestellten Preise (Abgaben und Kosten zu Lasten der Erzeuger - 2,95 ffrs - abgezogen). Ab 1.7.1963: geschätzter Preis durch Berechnung des gewogenen Durchschnitts der in 30 ausgewählten Départements in der Mitte des Monats festgestellten Preise (Abgaben und Kosten zu Lasten der Erzeuger - vorläufig mit 3,97 ffrs bewertet - abgezogen). Die Abgaben können jedoch am Wirtschaftsjahresende Gegenstand von Berichtigungen sein und damit Preisrevisionen herbeiführen / A partir du 1-8-1962: prix estimé par le moyenné pondéré des prix de la dernière semaine du mois constatés dans les 16 départements témoins (taxes et frais à charge des producteurs : 2,95 FF déduits). A partir du 1-7-1963: prix estimé par le moyenné pondéré des prix en milieu de mois, constatés dans les 30 départements témoins (taxes et frais à charge des producteurs provisoirement évalués à 3,97 FF déduits). Mais ces charges sont susceptibles d'être rectifiées en fin de campagne, ce qui entraînerait une révision des prix.

2) « Orza vestite ». 3) « Alle gerst ». 4) « Orge d'été ».

Quellenverzeichnis auf der letzten Seite / Sources: voir la dernière page.



**H A F E R**  
(Erzeugerpreise)

Land	Preiserläuterungen	Quelle	Jahr	Geldeinheit	Jahres- durchschnitt	Preise/100 kg											
						Januar	Februar	März	April	Mai	Juni	Juli	August	Sept.	Oktober	Nov.	Dez.
B.R. DEUTSCHLAND	ERZEUGERPREIS frei Verladestation, Durchschnitts- qualität	02	1962	DM	34,04	33,03	33,18	33,27	33,43	33,60	33,74	34,31	33,12	34,33	34,60	35,41	36,50
			1963	DM	36,23	37,51	38,12	38,17	38,08	37,88	37,31	35,75	33,85	33,85	34,37	34,74	35,16
			1964	DM		35,81	35,85	35,96	36,37	37,00	37,08						
FRANCE	PRIX A LA PRODUCTION pour une qualité standard	11	1961/62	Frfr	33,83	32,00	37,00	35,00	39,00	40,00	41,50	41,50	36,00	36,00	35,00	37,00	38,00
			1962/63	Frfr	35,45	38,00	36,00	36,00	34,00	32,00	32,00	30,00	28,00	28,00	28,00	27,00	27,50
			1963/64	Frfr		25,00	21,50	21,50	23,50	24,50	24,50						
ITALIA	PREZZI MEDI NAZIONALI alla produzione quotati nelle piazze di 9 provincie	21	1962	Lire	4 287	4 027	3 968	3 935	4 035	4 115	4 152	4 194	4 182	4 472	4 648	4 710	4 762
			1963	Lire	4 898	4 894	5 011	5 100	5 180	5 066	4 675	4 450	4 614	4 827	4 913	4 868	4 991
			1964	Lire		5 184	5 142	5 129	5 090	5 071	4 862						
NEDERLAND	TELERSPRIJZEN (af boerderij) doorsneekwaliteit op basis 15% vocht	31	1962	Fl.	26,09	25,60	25,65	26,70	28,70	.	.	.	26,00	25,10	24,60	25,60	26,70
			1963	Fl.	25,49	27,15	26,10	25,90	25,90	.	.	.	25,50	24,30	25,15	24,80	25,35
			1964	Fl.		25,40	23,80	23,90	25,40	.	.	.					
BELGIQUE BELGIË	PRIX A LA PRODUCTION dans les régions suivant les 5 marchés régulateurs du pays	41	1962	Fb	380,8	379,4	376,4	380,7	423,8	435,0	.	.	363,3	349,2	354,0	365,3	380,7
			1963	Fb	359,8	387,6	382,9	373,0	372,0	371,0	360,5	348,1	345,8	340,7	342,0	344,8	349,8
			1964	Fb		354,5	347,3	342,9	342,9	342,5	341,2	339,1					


B.R. DEUTSCHLAND	ERZEUGERPREIS frei Verladestation, Durchschnitts- qualität	02	1962	DM	34,04	33,03	33,18	33,27	33,43	33,60	33,74	34,31	33,12	34,33	34,60	35,41	36,50
			1963	DM	36,23	37,51	38,12	38,17	38,08	37,88	37,31	35,75	33,85	33,85	34,37	34,74	35,16
			1964	DM		35,81	35,85	35,96	36,37	37,00	37,08						
FRANCE	PRIX A LA PRODUCTION pour une qualité standard	11	1961/62	DM	27,40	25,93	29,98	28,35	31,59	32,40	33,62	33,62	29,17	29,17	28,34	29,98	30,79
			1962/63	DM	28,72	30,79	29,17	29,17	27,55	25,93	25,93	24,31	22,69	22,69	22,69	21,88	22,28
			1963/64	DM		20,26	17,42	17,42	19,04	19,85	19,85						
ITALIA	PREZZI MEDI NAZIONALI alla produzione quotati nelle piazze di 9 provincie	21	1962	DM	27,30	25,77	25,40	25,18	25,82	26,34	26,57	26,84	26,64	28,62	29,75	30,14	30,48
			1963	DM	31,35	31,32	32,07	32,84	33,15	32,42	29,82	28,48	29,53	30,89	31,44	31,16	31,94
			1964	DM		33,18	32,91	32,83	32,58	32,45	31,12						
NEDERLAND	TELERSPRIJZEN (af boerderij) doorsneekwaliteit op basis 15% vocht	31	1962	DM	28,83	28,28	28,34	29,50	31,71	.	.	.	28,73	27,73	27,18	28,82	29,50
			1963	DM	28,17	29,72	28,62	28,40	28,56	.	.	.	28,18	28,85	27,79	27,40	28,01
			1964	DM		28,07	26,30	26,41	28,07								
BELGIQUE BELGIË	PRIX A LA PRODUCTION dans les régions suivant les 5 marchés régulateurs du pays	41	1962	DM	30,46	30,35	30,11	30,46	33,90	34,80	.	.	29,07	27,94	28,32	29,22	30,45
			1963	DM	28,78	31,01	30,63	29,84	29,76	29,68	28,84	27,85	27,66	27,26	27,36	27,58	27,98
			1964	DM		28,36	27,78	27,43	27,43	27,40	27,30	27,13					
Pays	Détails concernant les prix	Source	Année	Unité monétaire	Moyenne annuelle	janvier	février	mars	avril	mai	juin	juillet	août	sept.	octobre	nov.	déc.
						Prix/100 kg											

**A VO I N E**  
(Prix à la production)

Quellenverzeichnis auf der letzten Seite/Sources voir la dernière page

RE+JC / 100 kg

D.m. / 100 kg



Les prix suivent les indications  
 et les modalités ci-contre

1964

1957 1958 1959 1960 1961 J F M A M J J A S O N D J F M A M J J A S O N D



**WEICHWEIZEN**  
(Großhandelspreise)

Land	Preiserlöserungen	Quelle	Jahr	Geldeinheit	Jahres- durchschnitt	Preise/100 kg											
						Januar	Februar	März	April	Mai	Juni	Juli	August	Sept.	Oktober	Nov.	Dez.
						B.R. DEUTSCHLAND	GROSSHANDELSABGABEPREIS Dortmund	05	1962	DM							
			1963	DM	47,15	47,45	47,90	47,75	47,85	48,50	48,50	-	43,95	45,20	46,85	47,25	47,40
			1964	DM		47,70	47,65	47,90	48,55	49,30	49,70	44,10					
FRANCE	« PRIX DE RETROCESSION » <sup>1)</sup> (prix de gros) départ organisme stockeur (ONIC) pour le pays entier - 2me quinzaine du mois -	11	1961/62	Frfr	48,18	47,99	48,37	48,75	49,13	49,51	49,89	50,27	48,78	48,82	48,86	49,33	49,88
			1962/63	Frfr	50,24	50,14	50,57	50,96	51,38	51,81	52,25	49,35	49,84	50,46	51,09	51,31	51,48
			1963/64	Frfr		51,84	52,10	52,17	51,82	52,03	51,73						
ITALIA	PREZZI ALL'INGROSSO per vagone o autocarro o cisterna completi base Milano	22	1962	Lire	6 739	6 758	6 750	6 750	6 788	6 840	7 100	6 475	6 475	6 525	6 700	6 850	6 856
			1963	Lire	6 978	7 055	7 125	7 150	7 275	7 355	7 375	6 675	6 583	6 610	6 715	6 885	6 935
			1964	Lire		7 075	7 288	7 300	7 260	6 975	(6 775)	6 250					
NEDERLAND	GROOTHANDELSPRIJZEN Noteringen Rotterdamse beurs	31	1962	Fl.	32,48	32,55	32,74	32,94	32,87	33,20	.	.	.	31,33	31,85	32,05	33,00
			1963	Fl.	34,43	33,78	33,89	34,50	34,95	34,80	.	.	.	33,30	34,36	34,75	35,50
			1964	Fl.		35,75	35,67										
BELGIQUE BELGIË	PRIX DE GROS départ négoce, moyenne de cinq bourses	41	1962	Fb	511,4	519,2	522,3	522,4	523,5	523,4	523,4	523,7	508,7	488,0	491,7	494,7	496,4
			1963	Fb	513,4	503,3	511,4	511,2	523,7	528,8	532,6	533,0	.	491,8	497,2	504,0	510,5
			1964	Fb		520,6	522,6	522,6	536,1	544,4	548,2	548,0					
LUXEMBOURG																	

Pays	Détails concernant les prix	Source	Année	Unité monétaire	Moyenne annuelle	Janvier	Février	Mars	Avril	Mai	Juin	Juillet	août	sept.	octobre	nov.	déc.	
						Prix/100 kg												
B.R. DEUTSCHLAND	GROSSHANDELSABGABEPREIS Dortmund	05	1962	DM											44,45	44,95	46,05	46,75
			1963	DM	47,15	47,45	47,90	47,75	47,85	48,50	48,50	-	43,95	45,20	46,85	47,25	47,40	
			1964	DM		47,70	47,65	47,90	48,55	49,30	49,70	44,10						
FRANCE	« PRIX DE RETROCESSION » <sup>1)</sup> (prix de gros) départ organisme stockeur (ONIC) pour le pays entier - 2me quinzaine du mois -	11	1961/62	DM	39,35	38,88	39,19	39,50	39,81	40,11	40,42	40,73	39,52	39,55	39,59	39,97	40,25	
			1962/63	DM	40,70	40,62	40,97	41,29	41,63	41,98	42,41	39,98	40,38	40,88	41,39	41,57	41,71	
			1963/64	DM		42,00	42,21	42,27	41,98	42,15	41,91							
ITALIA	PREZZI ALL'INGROSSO per vagone o autocarro o cisterna completi base Milano	22	1962	DM	43,13	43,25	43,20	43,20	43,44	43,78	45,44	41,44	41,44	41,76	42,88	43,84	43,98	
			1963	DM	44,66	45,15	45,80	45,76	46,56	47,07	47,20	42,72	42,13	42,30	42,98	44,06	44,38	
			1964	DM		45,28	46,64	46,72	46,46	44,64	43,36	40,00						
NEDERLAND	GROOTHANDELSPRIJZEN Noteringen Rotterdamse beurs	31	1962	DM	35,89	35,97	36,18	36,40	36,32	36,69	.	.	.	34,62	34,97	35,41	36,46	
			1963	DM	38,04	37,34	37,45	38,12	38,62	38,45	.	.	.	36,80	37,97	38,40	39,23	
			1964	DM		39,50	39,41											
BELGIQUE BELGIË	PRIX DE GROS départ négoce, moyenne de cinq bourses	41	1962	DM	40,92	41,53	41,78	41,79	41,88	41,87	41,87	41,80	40,70	39,04	39,34	39,58	39,71	
			1963	DM	41,07	40,26	40,91	40,90	41,90	42,30	42,61	42,64	-	39,34	39,78	40,32	40,84	
			1964	DM		41,65	41,81	41,81	42,89	43,55	43,86	43,84						
LUXEMBOURG																		


**BLE TENDRE**  
(Prix de gros)

<sup>1)</sup> Ab 1.8.1962: gewogener Durchschnitt der in der letzten Monatswoche in 25 ausgewählten Departements festgestellten Preise (Abgaben zu Lasten des Käufers - 3,95 ffrs - hinzugefügt). Ab 1.7.1963: gewogener Durchschnitt der in der Mitte des Monats in 30 ausgewählten Departements festgestellten Preise (Abgaben und Kosten zu Lasten des Käufers - 4,17 ffrs - hinzugefügt). Die Abgaben können jedoch am Wirtschaftsjahresende Gegenstand von Berichtigungen sein und damit Preisrevisionen herbeiführen. A partir du 1-8-1962: moyenne pondérée des prix de la dernière semaine du mois constatés dans les 25 départements rémois (majorés des taxes et frais à charge de l'acheteur: 3,95 FF). A partir du 1-7-1963: moyenne pondérée des prix en milieu de mois, constatés dans les 30 départements rémois (majorés des taxes et frais à charge de l'acheteur: 4,17 FF). Mais ces charges sont susceptibles d'être rectifiées en fin de campagne, ce qui entraînerait une révision des prix.

Quellenverzeichnis auf der letzten Seite / Sources: voir la dernière page.

RE-UC / 100 kg

DW / 100 kg



1967 SURVEY INDICATES  
 IMPROVEMENT OF THE MODELING CHART

1957 1958 1959 1960 1961 1962 1963 1964 1965 1966 1967 J F M A M J J A S O N D J F M A M J J A S O N D

**GERSTE**  
(Großhandelspreise)

Land	Preiserläuterungen	Quelle	Jahr	Geldeinheit	Jahres-durchschnitt	Preise/100 kg											
						Januar	Februar	März	April	Mai	Juni	Juli	August	Sept.	Oktober	Nov.	Des.
						B.R. DEUTSCHLAND	GROSSHANDELSABGABEPREIS Dortmund »Auslandsgerste«	05	1962	DM	43,94	42,60	42,60	42,85	42,80	42,95	43,00
			1963	DM	44,58	46,70	46,50	45,55	45,25	44,95	43,80	42,85	43,00	44,30	44,05	43,90	44,05
			1964	DM		44,80	44,80	44,60	45,10	45,65	45,95	45,55					
FRANCE	«PRIX DE RETROCESSION» 1) (prix de gros) départ organisme stockeur (ONIC) pour le pays entier - 2me quinzaine du mois -	11	1961/62	FrF	36,11	35,93	36,29	36,65	37,01	37,37	37,73	38,09	36,98	38,19	38,49	39,11	39,67
			1962/63	FrF	38,74	39,71	39,12	39,10	39,13	38,57	38,03	35,95	35,93	35,96	37,45	37,32	37,59
			1963/64	FrF		37,84	37,82	37,99	38,85	39,49	38,94						
ITALIA	PREZZI ALL'INGROSSO »Orzo vestito« Foggia	21	1962	Lire	4 756	4 650	4 650	4 688	4 638	5 040	4 213	4 600	4 740	4 825	4 880	4 950	5 000
			1963	Lire	4 805	5 000	5 000	5 000	5 100	4 970	4 363	4 350	4 538	4 700	4 870	4 913	4 950
			1964	Lire		4 950	4 950	4 850	4 820	4 675	4 325						
NEDERLAND	GROOTHANDELSPRIJZEN »Zomergerst« Noteringen Rotterdamse beurs	31	1962	Fl.	27,68	27,63	27,75	27,94	29,08	.	.	.	.	26,00	26,65	27,88	28,50
			1963	Fl.	27,09	28,50	28,16	27,75	27,13	27,13	27,25	27,20	26,50	26,10	26,50	26,50	26,40
			1964	Fl.		27,19	27,06	27,13	27,33	27,83	28,35	28,00					
BELGIQUE BELGIË	PRIX DE GROS »Orge d'été« départ négoce, moyenne de cinq bourses	41	1962	Fb	443,4	461,3	456,3	450,1	462,5	.	.	.	442,3	421,8	422,2	432,0	442,8
			1963	Fb	427,2	448,0	440,3	433,8	430,4	436,0	433,2	419,5	406,9	412,8	417,3	420,8	427,1
			1964	Fb		432,8	427,9	427,2	433,3	435,0	433,2	431,00					
LUXEMBOURG	PRIX DEPART NEGOCE à l'utilisateur »Orge 2ème qualité«	50	1962	Flbg	479	480	455	465	480	500	500	510	500	480	480	480	470
			1963	Flbg	473	480	490	490	490	490	490	490	490	440	440	440	480
				Flbg													



Pays	Détails concernant les prix	Source	Année	Unité monétaire	Moyenne annuelle	Prix/100 kg											
						janvier	février	mars	avril	mai	juin	juillet	août	sept.	octobre	nov.	déc.
						B.R. DEUTSCHLAND	GROSSHANDELSABGABEPREIS Dortmund »Auslandsgerste«	05	1962	DM	43,94	42,60	42,60	42,85	42,80	42,95	43,00
			1963	DM	44,58	46,70	46,50	45,55	45,25	44,95	43,80	42,85	43,00	44,30	44,05	43,90	44,05
			1964	DM		44,80	44,80	44,60	45,10	45,65	45,95	45,55					
FRANCE	«PRIX DE RETROCESSION» 1) (prix de gros) départ organisme stockeur (ONIC) pour le pays entier - 2me quinzaine du mois -	11	1962	DM	29,49	29,11	29,40	29,70	29,99	30,28	30,57	30,96	29,96	30,94	31,18	31,69	32,14
			1963	DM	31,39	32,17	31,70	31,69	31,70	31,25	30,81	29,13	29,11	29,13	30,34	30,24	30,46
			1964	DM		30,66	30,64	30,78	31,48	31,99	31,55						
ITALIA	PREZZI ALL'INGROSSO »Orzo vestito« Foggia	21	1962	DM	30,44	29,76	29,76	30,00	30,96	32,26	26,96	29,44	30,34	30,88	31,23	31,68	32,00
			1963	DM	30,75	32,00	32,00	32,00	32,00	31,81	27,92	27,84	29,04	30,08	31,17	31,44	31,68
			1964	DM		31,68	31,68	31,04	30,85	29,92	27,68						
NEDERLAND	GROOTHANDELSPRIJZEN »Zomergerst« Noteringen Rotterdamse beurs	31	1962	DM	30,59	30,53	30,66	30,87	32,13	.	.	.	.	28,73	29,45	30,81	31,49
			1963	DM	29,93	31,49	31,00	30,66	29,99	29,99	30,11	30,06	29,28	28,84	29,28	29,28	29,17
			1964	DM		30,04	29,90	29,98	30,20	30,75	31,33	30,94					
BELGIQUE BELGIË	PRIX DE GROS »Orge d'été« départ négoce, moyenne de cinq bourses	41	1962	DM	35,47	36,90	36,90	36,00	37,00	.	.	.	35,38	33,73	33,78	34,56	35,42
			1963	DM	34,18	35,84	35,22	34,70	34,43	34,88	34,66	33,56	32,55	33,02	33,38	33,66	34,17
			1964	DM		34,62	34,23	34,18	34,68	34,80	34,66	34,48					
LUXEMBOURG	PRIX DEPART NEGOCE à l'utilisateur »Orge 2ème qualité«	50	1962	DM	38,32	36,80	36,40	37,20	38,40	40,00	40,00	40,00	40,00	38,40	38,40	36,80	37,60
			1963	DM	37,8	36,80	39,2	39,2	39,2	39,2	39,2	39,2	39,2	35,2	35,2	35,2	36,8
			1964	DM													

**ORGE**  
(Prix de gros)

1) Ab 1.8.1962: gewogener Durchschnitt der in der letzten Monatswoche in 16 ausgewählten Départements festgestellten Preise (Abgaben zu Lasten des Käufers - 0,45 frs - hinzugefügt). Ab 1.7.1963: gewogener Durchschnitt der in der Mitte des Monats in 30 ausgewählten Départements festgestellten Preise (Abgaben und Kosten zu Lasten des Käufers - 0,60 frs - hinzugefügt). Die Abgaben können jedoch am Wirtschaftsjahresende Gegenstand von Berichtigungen sein und damit Preisrevisionen herbeiführen. / A partir du 1-8-1962: moyenne pondérée des prix de la dernière semaine du mois constatés dans les 16 départements témoins (majorés des taxes et frais à charge de l'acheteur: 0,45 FF). A partir du 1-7-1963: moyenne pondérée des prix en milieu de mois, constatés dans les 30 départements témoins (majorés des taxes et frais à charge de l'acheteur: 0,60 FF). Mais ces charges sont susceptibles d'être rectifiées en fin de campagne, ce qui entraînerait une révision des prix.

Quellenverzeichnis auf der letzten Seite / Sources: voir la dernière page.

1957 1958 1959 1960 1961



1957 1958 1959 1960 1961  
JUN 1958  
JUN 1959  
JUN 1960  
JUN 1961


**H A F E R**  
(Großhandelspreise)

Land	Preiserläuterungen	Quelle	Jahr	Geldeinheit	Jahres- durchschnitt	Preise/100 kg											
						Januar	Februar	März	April	Mai	Juni	Juli	August	Sept.	Oktober	Nov.	Dez.
B.R. DEUTSCHLAND	GROSSHANDELSABGABEPREIS »Auslandshofer« Dortmund	05	1962	DM	40,96	38,95	39,05	39,20	39,80	41,10	41,15	42,50	41,95	41,65	41,45	42,15	42,55
			1963	DM	41,54	43,40	43,00	42,75	42,60	42,90	42,05	40,45	39,60	40,00	40,50	40,50	40,70
			1964	DM		41,65	41,25	41,25	41,90	42,40	42,75	42,85					
FRANCE	PRIX DE MARCHÉ Avoine blanche/jaune 50-51 kg/hl Amiens	12	1962	FrF										37,00	36,56	37,14	38,13
			1963	FrF	32,96	37,56	37,07	36,10	34,75	34,50	33,50	32,94	30,58	30,60	28,78	29,23	29,94
			1964	FrF		28,17	25,15	24,57	25,38	27,33							
ITALIA	PREZZI ALL'INGROSSO per vagone o autocarro o sistema completi base Milano	22	1962	Lire	4 751	4 600	4 538	4 450	4 525	4 670	4 775	-	4 480	4 925	5 100	5 100	5 100
			1963	Lire		5 380	5 400	-	-	-	-	-	4 560	4 791	4 995	5 097	5 323
			1964	Lire		5 450	5 500	5 425	5 400	(5 400)	-	(4 450)					
NEDERLAND	GROOÏHANDELSPRIJZEN Noteringen Rotterdamse beurs	31	1962	Fl.	25,48	24,63	24,88	25,75	27,75	.	.	.	.	24,56	24,55	25,69	26,00
			1963	Fl.	25,03	26,56	25,63	25,25	25,25	25,63	25,50	25,40	25,19	24,00	24,00	24,00	24,00
			1964	Fl.		24,13	23,63	23,63	24,67	25,83	26,63	-					
BELGIQUE BELGIË	PRIX DE GROS, départ négoce, moyenne de cinq bourses	41	1962	Fb	415,2	420,2	417,4	421,3	489,4	.	.	.	400,0	389,7	393,4	405,3	420,4
			1963	Fb	404,1	428,3	422,9	412,2	431,6	411,0	427,4	390,3	387,6	379,2	382,8	385,8	389,7
			1964	Fb		394,8	386,9	381,2	382,0	381,0	380,1	381,9					
LUXEMBOURG	PRIX DEPART NEGOCE à l'utilisateur »Avoine 2ème qualité«	50	1962	Flbg	459	430	425	480	480	490	490	490	490	440	445	430	440
			1963	Flbg	455	440	480	480	480	485	480	480	480	410	410	410	430
			1964	Flbg													

Pays	Détails concernant les prix	Source	Année	Unité monétaire	Moyenne annuelle	janvier	février	mars	avril	mai	juin	juillet	août	sept.	octobre	nov.	déc.
						Prix/100 kg											
B.R. DEUTSCHLAND	GROSSHANDELSABGABEPREIS »Auslandshofer« Dortmund	05	1962	DM	40,96	38,95	39,05	39,20	39,80	41,10	41,15	42,50	41,95	41,65	41,45	42,15	42,55
			1963	DM	41,54	43,40	43,00	42,75	42,60	42,90	42,05	40,45	39,60	40,00	40,50	40,50	40,70
			1964	DM		41,65	41,25	41,25	41,90	42,40	42,75	42,85					
FRANCE	PRIX DE MARCHÉ Avoine blanche/jaune 50-51 kg/hl Amiens	12	1962	DM										29,98	29,62	30,09	30,89
			1963	DM	26,70	30,43	30,03	29,25	28,15	27,95	27,14	26,69	24,78	24,79	23,32	23,68	24,26
			1964	DM		22,82	20,38	19,91	20,58	22,14							
ITALIA	PREZZI ALL'INGROSSO per vagone o autocarro o sistema completi base Milano	22	1962	DM	30,41	29,44	29,04	28,48	28,96	29,89	30,56	-	28,67	31,52	32,64	32,64	32,64
			1963	DM		34,43	34,56	-	-	-	-	-	29,18	30,66	31,97	32,62	34,07
			1964	DM		34,88	35,20	34,72	34,56	34,56	-	28,48					
NEDERLAND	GROOÏHANDELSPRIJZEN Noteringen Rotterdamse beurs	31	1962	DM	28,15	27,22	27,49	28,45	30,66	.	.	.	.	27,14	27,13	28,39	29,73
			1963	DM	27,66	29,35	28,32	27,90	27,90	28,32	28,18	28,07	27,83	26,52	26,52	26,52	26,52
			1964	DM		26,66	26,11	26,11	27,26	28,54	29,43	-					
BELGIQUE BELGIË	PRIX DE GROS, départ négoce, moyenne de cinq bourses	41	1962	DM	33,22	33,62	33,39	33,70	37,55	.	.	.	32,00	31,17	31,47	32,42	33,63
			1963	DM	32,33	34,26	33,83	32,98	34,53	32,88	34,19	31,22	31,01	30,34	30,62	30,86	31,18
			1964	DM		31,58	30,95	30,50	30,56	31,48	30,41	30,55					
LUXEMBOURG	PRIX DEPART NEGOCE à l'utilisateur »Avoine 2ème qualité«	50	1962	DM	36,72	34,40	34,00	36,80	38,40	39,20	39,20	39,20	39,20	35,20	35,60	34,40	35,20
			1963	DM	36,40	35,20	38,40	38,40	38,40	38,80	38,40	38,40	38,40	32,80	32,80	32,80	34,40
			1964	DM													

**AVOINE**  
(Prix de gros)

Quellenverzeichnis auf der letzten Seite / Sources voir la dernière page.



## KARTOFFELN


Land	Preiserläuterungen	Quelle	Jahr	Geldeinheit	Jahres-durchschnitt	Preise/100 kg											
						Januar	Februar	März	April	Mai	Juni	Juli	August	Sept.	Oktober	Nov.	Dez.
						B.R. DEUTSCHLAND	Frei Verladestation, runde Sorten Hamburg	03	1962	DM	16,47	16,07	16,70	20,65	23,25	25,95	-
			1963	DM	11,56	13,30	14,80	14,75	13,90	10,80	.	12,70	10,05	9,45	8,90	8,80	9,90
			1964	DM		11,75	10,50	9,55	9,30	9,40	.						
FRANCE	PRIX DE GROS <sup>1)</sup> « Bintje norme 1 » Halles Centrales de Paris	11	1962	FrF	48,97	26,00	28,33	48,83	-	133,0	54,17	-	45,00	34,33	34,00	34,00	34,00
			1963	FrF	26,45	29,00	31,00	33,00	32,00	59,08	19,00	10,50	15,83	20,00	22,00	22,00	24,00
			1964	FrF		22,17	21,00	20,00	22,00	51,50	23,08						
ITALIA	PREZZI ALL'INGROSSO « Patate » Torino	21	1962	Lire	4 685	4 000	4 125	4 500	4 875	5 000	6 666	4 375	3 500	4 375	5 300	4 250	5 250
			1963	Lire	4 192	6 000	6 750	5 500	5 500	5 250	4 375	4 500	2 380	2 550	2 500	2 500	2 500
			1964	Lire		2 575	2 620	2 500	2 350	2 000	1 650						
NEDERLAND	BEURSPRIJS « Kleiaardappelen Bintje 35 mm » Rotterdamse Aardappelbeurs hoogste notering	30	1962	Fl.	16,95	12,25	13,25	21,81	29,75	31,33	.	.	12,15	12,00	12,20	12,25	12,42
			1963	Fl.	15,58	17,63	19,50	19,63	18,40	16,75	.	.	.	11,88	11,19	12,56	12,69
			1964	Fl.		12,19	9,38	9,15	10,44	10,00	-	-					
BELGIQUE BELGIË	PRIX AUX PRODUCTEURS relevés sur les 2 marchés régulateurs du pays	41	1962	Fb	244,5	115,1	127,1	237,9	346,7	520,0	627,8	306,9	139,0	112,3	133,4	131,9	135,3
			1963	Fb	146,9	189,1	210,3	214,6	171,8	115,3	146,8	98,8	85,3	106,2	139,2	141,1	144,5
			1964	Fb		138,1	95,3	109,1	123,8	116,5	137,2	120,3					
LUXEMBOURG	PRIX aux producteurs départ ferme <sup>2)</sup>	50	1962	Flbg	230												
			1963	Flbg													
			1964	Flbg													

Pays	Détails concernant les prix	Source	Année	Unité monétaire	Moynne annuelle	Prix/100 kg											
						janvier	février	mars	avril	mai	juin	juillet	août	sept.	octobre	nov.	déc.
B.R. DEUTSCHLAND	Frei Verladestation, runde Sorten Hamburg	03	1962	DM	16,47	16,07	16,70	20,65	23,25	25,95	-	-	13,73	12,70	12,10	11,85	11,70
			1963	DM	11,56	13,30	14,80	14,75	13,90	10,80	.	12,70	10,05	9,45	8,90	8,80	9,90
			1964	DM		11,75	10,50	9,55	9,30	9,40	.						
FRANCE	PRIX DE GROS <sup>1)</sup> « Bintje norme 1 » Halles Centrales de Paris	11	1962	DM	38,06	21,07	22,95	37,94	-	107,8	43,89	-	36,46	27,81	27,55	27,55	27,55
			1963	DM	21,43	23,50	25,12	26,74	25,93	47,87	15,39	8,51	12,83	16,20	17,82	17,82	18,44
			1964	DM		17,96	17,01	16,20	17,82	41,73	18,70						
ITALIA	PREZZI ALL'INGROSSO « Patate » Torino	21	1962	DM	29,98	25,80	26,40	28,80	31,20	32,00	42,66	28,00	22,40	28,00	33,82	27,20	33,61
			1963	DM	26,83	38,40	43,20	35,20	35,20	33,80	28,00	28,80	15,23	16,32	16,00	16,00	16,00
			1964	DM		16,48	16,77	16,00	15,04	12,80	10,56						
NEDERLAND	BEURSPRIJS « Kleiaardappelen Bintje 35 mm » Rotterdamse Aardappelbeurs hoogste notering	30	1962	DM	18,73	13,65	14,64	24,10	32,87	34,82	.	.	13,43	13,26	13,48	13,54	13,72
			1963	DM	17,22	19,48	21,55	21,69	20,33	18,51	.	.	.	13,13	12,36	13,88	14,02
			1964	DM		13,47	10,36	10,11	11,54	11,05	-	-					
BELGIQUE BELGIË	PRIX AUX PRODUCTEURS relevés sur les 2 marchés régulateurs du pays	41	1962	DM	19,56	9,21	10,17	19,03	27,74	41,60	50,22	24,55	11,12	8,99	10,68	10,58	10,82
			1963	DM	11,75	15,13	16,82	17,17	13,74	9,22	11,74	7,90	6,82	8,50	11,14	11,29	11,56
			1964	DM		11,05	7,62	8,73	9,90	9,32	10,98	9,62					
LUXEMBOURG	PRIX aux producteurs départ ferme <sup>2)</sup>	50	1962	DM	18,40												
			1963	DM													
			1964	DM													

## POMMES DE TERRE

1) Außer Frühkartoffeln (Mai-Juli) / Sauf période primeur (mai à juillet).  
Quellenverzeichnis auf der letzten Seite / Sources voir la dernière page.

2) Zeitraum der Lagerung: 1.5.9.-15.11. / Période d'encuvement: 15.9.-15.11.





## MILCH


Land	Preiserläuterungen	Quelle	Jahr	Geldeinheit	Jahres- durchschnitt	Preise/100 kg <sup>1)</sup>											
						Januar	Februar	März	April	Mai	Juni	Juli	August	Sept.	Oktober	Nov.	Dez.
B.R. DEUTSCHLAND	ERZEUGERPREIS für angelieferte Vollmilch Bundesgebiet	04	1962	DM	35,9	35,9	35,6	35,9	34,9	34,6	33,2	34,2	35,1	37,1	37,3	39,0	40,6
			1963	DM	38,0	37,7	37,2	36,6	35,8	35,4	38,0	36,4	37,7	38,1	40,1	41,2	44,0
			1964	DM		40,6	40,3	40,1	39,5								
FRANCE	PRIX DE GROS lait entier (en vrac) rendu détaillant Paris M.G. 3%	10	1962	FrF	50,96	52,33	52,33	52,33	47,57	47,57	47,57	48,55	48,55	48,55	54,76	55,73	55,73
			1963	FrF	54,68	55,73	55,73	55,73	50,87	54,76	54,76	54,76	54,76	54,76	54,76	54,76	54,76
			1964	FrF		54,76	54,76	54,76	54,76	54,76	54,76						
ITALIA	PREZZI MEDI NAZIONALI quotati nelle regioni di 9 piazze (Latte di vacca per consumo diretto)	21	1962	Lire	4 919	4 793	4 767	4 774	4 807	4 804	4 831	4 888	4 918	4 998	5 064	5 114	5 202
			1963	Lire	5 751	5 250	5 255	5 283	5 276	5 287	5 373	5 483	5 627	5 863	6 594	6 880	6 840
			1964	Lire		6 780	6 698	6 577	6 555	.	.						
NEDERLAND	PRODUCENTENPRIJS adviesprijs voor industriemelk (werkelijk vetgehalte)	33	1962	Fl.	18,23	20,33	18,30	17,39	16,65	16,25	16,08	16,16	16,71	18,51	20,12	20,89	21,38
			1963	Fl.	18,90	20,76	18,94	18,29	16,66	16,63	16,58	16,86	18,10	21,54	23,68	25,12	24,47
			1964	Fl.		24,46	22,59	22,15	20,28	19,53	19,47						
BELGIQUE BELGIË	PRIX AUX PRODUCTEURS prix payés par les laitières aux producteurs (M.G. 3,3%)	43	1962	Fb	337,6	341,7	340,8	331,0	324,2	319,4	321,3	321,3	321,3	334,9	364,1	365,0	366,0
			1963	Fb	355,8	366,0	367,0	354,4	355,3	344,7	344,7	345,6	345,6	349,5	364,1	365,1	367,0
			1964	Fb		385,4	389,3	389,3	414,6								
LUXEMBOURG	PRIX MOYEN A LA PRODUCTION prix payés par les laitiers aux producteurs (M.G. 3,1%)	50	1962	Flbg	394	400	400	388	374	374	370	379	384	387	382	435	428
			1963	Flbg		412	410	412	400	381	376	384	384	406			
			1964	Flbg													

B.R. DEUTSCHLAND	ERZEUGERPREIS für angelieferte Vollmilch Bundesgebiet	04	1962	DM	35,9	35,9	35,6	35,9	34,9	34,6	33,2	34,2	35,1	37,1	37,3	39,0	40,6
			1963	DM	38,0	37,7	37,2	36,6	35,8	35,4	38,0	36,4	37,7	38,1	40,1	41,2	44,0
			1964	DM		40,6	40,3	40,1	39,5								
FRANCE	PRIX DE GROS lait entier (en vrac) rendu détaillant Paris M.G. 3%	10	1962	DM	41,29	42,40	42,40	42,40	38,54	38,54	38,54	39,34	39,34	39,34	44,37	45,15	45,15
			1963	DM	44,30	45,15	45,15	45,15	41,21	44,37	44,37	44,37	44,37	44,37	44,37	44,37	44,37
			1964	DM		44,37	44,37	44,37	44,37	44,37	44,37						
ITALIA	PREZZI MEDI NAZIONALI quotati nelle regioni di 9 piazze (Latte di vacca per consumo diretto)	21	1962	DM	31,45	30,68	30,51	30,55	30,76	30,75	30,82	31,28	31,48	31,99	32,41	32,73	33,29
			1963	DM	36,81	33,80	33,83	33,81	33,77	33,84	34,39	35,09	36,01	37,52	42,20	44,03	43,78
			1964	DM		43,39	42,87	42,09	41,95	.	.						
NEDERLAND	PRODUCENTENPRIJS adviesprijs voor industriemelk (werkelijk vetgehalte)	33	1962	DM	20,15	22,46	20,22	19,22	18,40	17,96	17,77	17,86	18,46	20,45	22,23	23,08	23,62
			1963	DM	21,99	22,94	22,03	20,21	18,41	18,38	18,32	18,64	20,00	23,80	26,17	27,76	27,04
			1964	DM		27,03	24,96	24,48	22,41	21,58	21,51						
BELGIQUE BELGIË	PRIX AUX PRODUCTEURS prix payés par les laitières aux producteurs (M.G. 3,3%)	43	1962	DM	27,01	27,33	27,26	26,48	25,94	25,55	25,70	25,70	25,70	26,79	29,13	29,20	29,28
			1963	DM	28,46	29,28	29,36	28,35	28,42	27,58	27,58	27,65	27,65	27,96	29,13	29,21	29,36
			1964	DM		30,83	31,14	31,14	33,17								
LUXEMBOURG	PRIX MOYEN A LA PRODUCTION prix payés par les laitiers aux producteurs (M.G. 3,1%)	50	1962	DM	31,52	32,00	32,00	31,04	29,92	29,92	29,60	30,32	30,72	30,96	30,56	34,80	34,24
			1963	DM		32,96	32,80	32,96	32,00	30,48	30,08	30,72	30,72	32,48			
				DM													
Pays	Détails concernant les prix	Source	Année	Unité monétaire	Moyenne annuelle	janvier	février	mars	avril	mai	juin	juillet	août	sept.	octobre	nov.	déc.
Prix/100 kg <sup>1)</sup>																	

## LAIT

<sup>1)</sup> 1 lit. = 1,03 kg

Quellenverzeichnis auf der letzten Seite / Sources voir la dernière page



**BUTTER**

Land	Preiserläuterungen	Quelle	Jahr	Geldeinheit	Jahres-durchschnitt	Preise/kg											
						Januar	Februar	März	April	Mai	Juni	Juli	August	Sept.	Oktober	Nov.	Dez.
						B.R. DEUTSCHLAND	MOLKEREIABGABEPREIS «Deutsche Markenbutter» Kölnener Notierung	05	1962	DM	6,44	6,39	6,39	6,39	6,39	6,39	6,40
			1963	DM	6,55	6,49	6,49	6,49	6,49	6,49	6,49	6,49	6,51	6,64	6,69	6,69	6,69
			1964	DM		6,69	6,69	6,69	6,69	6,69	6,69	6,69					
FRANCE	PRIX DE GROS «Beurre de laiterie» Halles Centrales de Paris	11	1962	FrF	8,27	8,45	8,33	8,30	7,63	7,90	7,23	7,95	8,15	8,75	8,73	8,60	9,20
			1963	FrF	8,89	9,20	9,00	8,85	8,40	9,00	8,90	9,00	9,00	8,85	8,83	8,83	8,90
			1964	FrF		8,80	8,70	8,88	8,85	8,80	8,80						
ITALIA	PREZZI ALL'INGROSSO «Burro di affioramento» (pura panna) Mantova	23	1962	Lire	789	783	793	787	749	730	754	768	770	815	824	833	849
			1963	Lire	786	780	780	720	745	749	803	791	801	850	805	804	800
			1964	Lire		808	800	726	768	795	815						
NEDERLAND	INKOOPPRIJS VAN DE GROOTHANDEL «Fabrieksboter»	30	1962	Fl.	3,44	3,65	3,42	3,42	3,42	3,42	3,42	3,42	3,42	3,42	3,42	3,42	3,52
			1963	Fl.	3,58	3,42	3,42	3,42	3,42	3,42	3,42	3,42	3,63	3,81	3,83	3,88	3,80
			1964	Fl.		3,90	3,90	4,15	4,23	4,23	4,23	4,23					
BELGIQUE BELGIË	Prix fixé par la Commission des mercuresiales 1) «Beurre de laiterie»	41	1962	Fb	83,9	85,0	85,0	83,7	81,9	80,6	80,2	79,8	80,3	82,4	87,9	89,3	90,7
			1963	Fb	88,19	90,35	90,50	89,25	89,65	85,25	85,18	85,30	85,99	86,93	88,36	90,30	91,20
			1964	Fb		93,70	94,38	95,23	94,62	94,45	94,45	94,85					
LUXEMBOURG																	

Land	Preiserläuterungen	Quelle	Jahr	Geldeinheit	Jahres-durchschnitt	Preise/kg											
						Januar	Februar	März	April	Mai	Juni	Juli	August	Sept.	Oktober	Nov.	Dez.
B.R. DEUTSCHLAND	MOLKEREIABGABEPREIS «Deutsche Markenbutter» Kölnener Notierung	05	1962	DM	6,44	6,39	6,39	6,39	6,39	6,39	6,40	6,45	6,49	6,49	6,49	6,49	6,49
			1963	DM	6,55	6,49	6,49	6,49	6,49	6,49	6,49	6,49	6,51	6,64	6,69	6,69	6,69
			1964	DM		6,69	6,69	6,69	6,69	6,69	6,69	6,69					
FRANCE	PRIX DE GROS «Beurre de laiterie» Halles Centrales de Paris	11	1962	DM	6,70	6,85	6,75	6,73	6,18	6,40	5,86	6,44	6,80	7,09	7,07	6,97	7,45
			1963	DM	7,20	7,45	7,29	7,17	6,81	7,29	7,13	7,29	7,29	7,17	7,15	7,15	7,21
			1964	DM		7,13	7,05	7,19	7,17	7,13	7,13						
ITALIA	PREZZI ALL'INGROSSO «Burro di affioramento» (pura panna) Mantova	23	1962	DM	5,05	5,01	5,08	5,04	4,79	4,67	4,83	4,82	4,93	5,22	5,27	5,33	5,43
			1963	DM	5,03	4,99	4,99	4,61	4,77	4,79	5,14	5,06	5,13	5,44	5,15	5,15	5,12
			1964	DM		5,17	5,12	4,65	4,92	5,09	5,22						
NEDERLAND	INKOOPPRIJS VAN DE GROOTHANDEL «Fabrieksboter»	30	1962	DM	3,80	4,03	3,78	3,78	3,78	3,78	3,78	3,78	3,78	3,78	3,78	3,78	3,89
			1963	DM	3,96	3,78	3,78	3,78	3,78	3,78	3,78	3,78	4,01	4,21	4,23	4,29	4,31
			1964	DM		4,31	4,31	4,59	4,67	4,67	4,67	4,67					
BELGIQUE BELGIË	Prix fixé par la Commission des mercuresiales 1) «Beurre de laiterie»	41	1962	DM	6,71	6,80	6,80	6,70	6,55	6,45	6,42	6,38	6,43	6,59	7,02	7,14	7,25
			1963	DM	7,06	7,23	7,24	7,14	7,18	6,82	6,81	6,82	6,88	6,95	7,07	7,22	7,30
			1964	DM		7,50	7,55	7,62	7,57	7,56	7,56	7,59					
LUXEMBOURG																	
Pays	Détails concernant les prix	Source	Année	Unité monétaire	Moyenne annuelle	janvier	février	mars	avril	mai	juin	juillet	août	sept.	octobre	nov.	déc.

**BEURRE**

1) Marktpreise bis dezember 1962 / Prix aux minques jusqu'à décembre 1962.  
Quellenverzeichnis auf der letzten Seite / Source voir la dernière page.




KÄSE

Land	Preiserläuterungen	Quelle	Jahr	Geldeinheit	Jahres- durchschnitt	Preise/kg											
						Januar	Februar	März	April	Mai	Juni	Juli	August	Sept.	Oktober	Nov.	Dez.
						B.R. DEUTSCHLAND	GROSSHANDELSSTANDSPREIS »Gouda 45% (5-6 Wochen)» 1. Sorte Kölner Notierung	05	1962	DM	2,87	2,90	2,90	2,89	2,89	2,85	2,84
			1963	DM	2,96	2,90	2,95	2,95	2,91	2,85	2,86	2,86	2,85	2,93	3,04	3,18	3,23
			1964	DM		3,34	3,38	3,37	3,32	3,13	3,05						
FRANCE	PRIX DE GROS »St.-Paulin» Halles Centrales de Paris	11	1962	FrF	4,01	4,30	4,20	3,70	3,60	3,20	3,50	3,50	4,30	4,80	4,40	4,50	4,50
			1963	FrF	4,43	4,30	4,40	4,20	4,20	4,30	4,20	4,30	4,50	4,50	4,80	4,80	4,70
			1964	FrF		4,80	4,70	4,50	4,40	4,30	4,30						
ITALIA	PREZZI ALL'INGROSSO »Formaggio grana vecchio» Parma	24	1962	Lire	725	715	715	715	715	715	718	725	740	745	755	716	728
			1963	Lire	850	730	730	733	746	766	796	830	880	868	1025	1050	1040
			1964	Lire		1 040	1 043	1 065	1 062	1 060	1 060						
NEDERLAND	INKOOPSPRIJS VAN DE GROOTHANDEL »Goudse kaas, volvet, 2 weken oud»	30	1962	Fl.	1,97	1,93	1,95	1,98	1,96	1,95	1,95	1,95	1,95	1,96	1,98	1,98	2,06
			1963	Fl.	2,17	2,08	2,11	2,07	2,02	2,02	2,05	2,10	2,15	2,27	2,30	2,43	2,45
			1964	Fl.		2,53	2,46	2,47	2,53	2,50	2,54	2,52					
BELGQUE BELGIË	PRIJS AF FABRIEK »Gouda-kaas, volvet»	43	1962	Fb	32,7	29,5	30,1	30,2	30,2	29,9	31,2	34,4	34,7	34,8	35,3	36,0	36,1
			1963	Fb	36,7	36,4	37,5	37,6	38,2	37,3	37,2	37,8	37,9	38,8	41,05	41,24	43,03
			1964	Fb		46,1	48,7	48,2	48,0								
LUXEMBOURG																	

Land	Preiserläuterungen	Quelle	Jahr	Geldeinheit	Jahres- durchschnitt	Preise/kg											
						Januar	Februar	März	April	Mai	Juni	Juli	August	Sept.	Oktober	Nov.	Dez.
B.R. DEUTSCHLAND	GROSSHANDELSSTANDSPREIS »Gouda 45% (5-6 Wochen)» 1. Sorte Kölner Notierung	05	1962	DM	2,87	2,90	2,90	2,89	2,89	2,85	2,84	2,85	2,85	2,85	2,85	2,86	2,90
			1963	DM	2,96	2,90	2,95	2,95	2,91	2,85	2,86	2,86	2,85	2,93	3,04	3,18	3,23
			1964	DM		3,34	3,38	3,37	3,32	3,13	3,05						
FRANCE	PRIX DE GROS »St.-Paulin» Halles Centrales de Paris	11	1962	DM	3,25	3,32	3,40	3,00	2,92	2,59	2,84	2,84	3,48	3,73	3,56	3,65	3,65
			1963	DM	3,59	3,48	3,56	3,40	3,40	3,48	3,40	3,48	3,65	3,65	3,89	3,89	3,81
			1964	DM		3,89	3,81	3,65	3,56	3,48	3,48						
ITALIA	PREZZI ALL'INGROSSO »Formaggio grana vecchio» Parma	24	1962	DM	4,64	4,58	4,58	4,58	4,58	4,58	4,60	4,64	4,74	4,77	4,83	4,58	4,66
			1963	DM	5,44	4,57	4,67	4,69	4,77	4,90	5,11	5,31	5,63	5,56	6,56	6,72	6,66
			1964	DM		6,66	6,68	6,82	6,80	6,78	6,78						
NEDERLAND	INKOOPSPRIJS VAN DE GROOTHANDEL »Goudse kaas, volvet, 2 weken oud»	30	1962	DM	2,18	2,13	2,15	2,19	2,17	2,15	2,15	2,15	2,15	2,17	2,19	2,19	2,28
			1963	DM	2,40	2,30	2,33	2,29	2,23	2,23	2,27	2,32	2,38	2,51	2,54	2,69	2,71
			1964	DM		2,80	2,72	2,73	2,80	2,76	2,81	2,78					
BELGQUE BELGIË	PRIJS AF FABRIEK »Gouda-kaas, volvet»	43	1962	DM	2,62	2,36	2,41	2,42	2,42	2,39	2,50	2,75	2,77	2,77	2,83	2,88	2,89
			1963	DM	3,09	2,91	3,00	3,01	3,06	2,99	2,98	3,01	3,03	3,10	3,28	3,30	3,44
			1964	DM		3,69	3,90	3,86	3,84								
LUXEMBOURG																	
Peys	Détails concernant les prix	Source	Année	Unité monétaire	Moyenne annuelle	janvier	février	mars	avril	mai	juin	juillet	août	sept.	octobre	nov.	déc.
						Prix/kg											

FROMAGE

Quellenverzeichnis auf der letzten Seite / Sources voir la dernière page.



E I E R

Land	Preiserläuterungen	Quelle	Jahr	Geldeinheit	Jahres- durchschnitt	Preise/100 Stück											
						Januar	Februar	März	April	Mai	Juni	Juli	August	Sept.	Oktober	Nov.	Dez.
						B.R. DEUTSCHLAND	ERZEUGERPREIS (ERLÖSPREIS) <sup>1)</sup> Verkäufe an Handel und Genossenschaften Durchschnitt des Bundesgebietes	04	1962	DM	16,1	16,0	14,1	14,1	16,2	15,7	15,5
			1963	DM	18,8	20,6	21,4	20,4	19,3	16,8	17,0	17,4	18,0	19,1	19,3	19,3	18,4
			1964	DM		16,0	14,2	16,4	16,0	14,5							
FRANCE	PRIX DE GROS «œufs calibrés 56/60 gr., c. moyen.» Halles Centrales de Paris	11	1962	FrF	19,73	18,00	15,00	16,50	16,00	16,70	18,50	19,00	20,00	20,50	18,50	27,00	31,00
			1963	FrF	22,67	31,50	22,00	18,00	19,00	18,50	20,00	23,00	25,50	23,50	26,50	23,50	21,00
			1964	FrF		14,50	16,50	14,80	13,00	12,00	18,50						
ITALIA	PREZZI MEDI NAZIONALI quotati nelle regioni di 12 piazze «uova fresche»	21	1962	Lire	2 663	2 733	2 181	1 995	2 070	2 103	2 415	2 443	2 540	2 898	3 269	3 542	3 768
			1963	Lire	2 757	3 459	3 548	2 488	2 345	2 213	2 473	2 541	2 576	2 937	2 970	2 978	2 593
			1964	Lire		2 122	1 951	1 916	1 811	1 760	2 062						
NEDERLAND	PRODUCENTENPRIJS «Kippeëieren van ± 59 g»	31	1962	Fl.	9,60	8,88	7,59	8,77	10,59	9,18	8,50	9,15	8,56	8,73	9,56	12,27	13,51
			1963	Fl.	11,80	14,63	14,75	13,51	11,21	9,91	10,21	10,21	11,92	12,75	11,56	10,74	10,21
			1964	Fl.		8,26	8,32	11,21	9,50	7,55	6,90						
BELGIQUE BELGIË	PRIX AUX PRODUCTEURS «Oeufs de 55 à 60 g» Prix relevés sur le marché de Kruishoutem	41	1962	Fb	147	142	122	140	157	141	137	138	137	132	139	179	203
			1963	Fb	170	214	203	198	152	144	150	148	180	195	165	150	143
			1964	Fb		115	116	153	126	100	91	117					
LUXEMBOURG	PRIX MOYEN A LA PRODUCTION	50	1962	Flbg	250												
			1963	Flbg													
			1964	Flbg													

Pays	Détails concernant les prix	Source	Année	Unité monétaire	Moynne annuelle	Janvier	Février	Mars	Avril	Mai	Juin	Juillet	août	sept.	octobre	nov.	déc.
						Prix/100 pièces											
						B.R. DEUTSCHLAND	ERZEUGERPREIS (ERLÖSPREIS) <sup>1)</sup> Verkäufe an Handel und Genossenschaften Durchschnitt des Bundesgebietes	04	1962	DM	16,1	16,0	14,1	14,1	16,2	15,7	15,5
			1963	DM	18,8	20,6	21,4	20,4	19,3	16,8	17,0	17,4	18,0	19,1	19,3	19,3	18,4
			1964	DM		16,0	14,2	16,4	16,0	14,5							
FRANCE	PRIX DE GROS «œufs calibrés 56/60 gr., c. moyen.» Halles Centrales de Paris	11	1962	DM	15,98	14,58	12,15	13,37	12,96	13,53	14,99	15,39	16,20	16,61	14,99	21,87	25,12
			1963	DM	18,37	25,52	17,82	14,58	15,39	14,99	16,20	18,63	20,66	19,04	21,47	19,04	17,01
			1964	DM		11,75	13,37	11,99	10,53	9,72	14,99						
ITALIA	PREZZI MEDI NAZIONALI quotati nelle regioni di 12 piazze «uova fresche»	21	1962	DM	17,04	17,49	13,96	12,77	13,25	13,46	15,46	15,63	16,25	18,54	20,92	22,87	24,12
			1963	DM	17,64	22,20	22,71	15,92	15,0	14,2	15,8	16,3	16,5	18,8	19,0	19,1	18,6
			1964	DM		13,58	12,49	12,26	11,59	11,26	13,20						
NEDERLAND	PRODUCENTENPRIJS «Kippeëieren van ± 59 g»	31	1962	DM	10,61	9,81	8,39	9,69	11,70	10,14	9,39	10,11	9,46	9,65	10,56	13,55	14,93
			1963	DM	13,04	16,17	16,30	14,93	12,39	10,95	11,28	11,28	13,17	13,89	12,77	11,87	11,28
			1964	DM		9,13	9,19	12,39	10,50	8,34	7,62						
BELGIQUE BELGIË	PRIX AUX PRODUCTEURS «Oeufs de 55 à 60 g» Prix relevés sur le marché de Kruishoutem	41	1962	DM	11,77	11,36	9,76	11,20	12,56	11,28	10,96	11,04	10,96	10,56	11,12	14,32	16,24
			1963	DM	13,6	17,12	16,2	15,8	12,2	11,5	12,0	11,8	14,4	15,6	13,2	12,0	11,4
			1964	DM		9,20	9,28	12,24	10,08	8,00	7,28	9,36					
LUXEMBOURG	PRIX MOYEN A LA PRODUCTION	50	1962	DM	20,00												
			1963	DM													
			1964	DM													

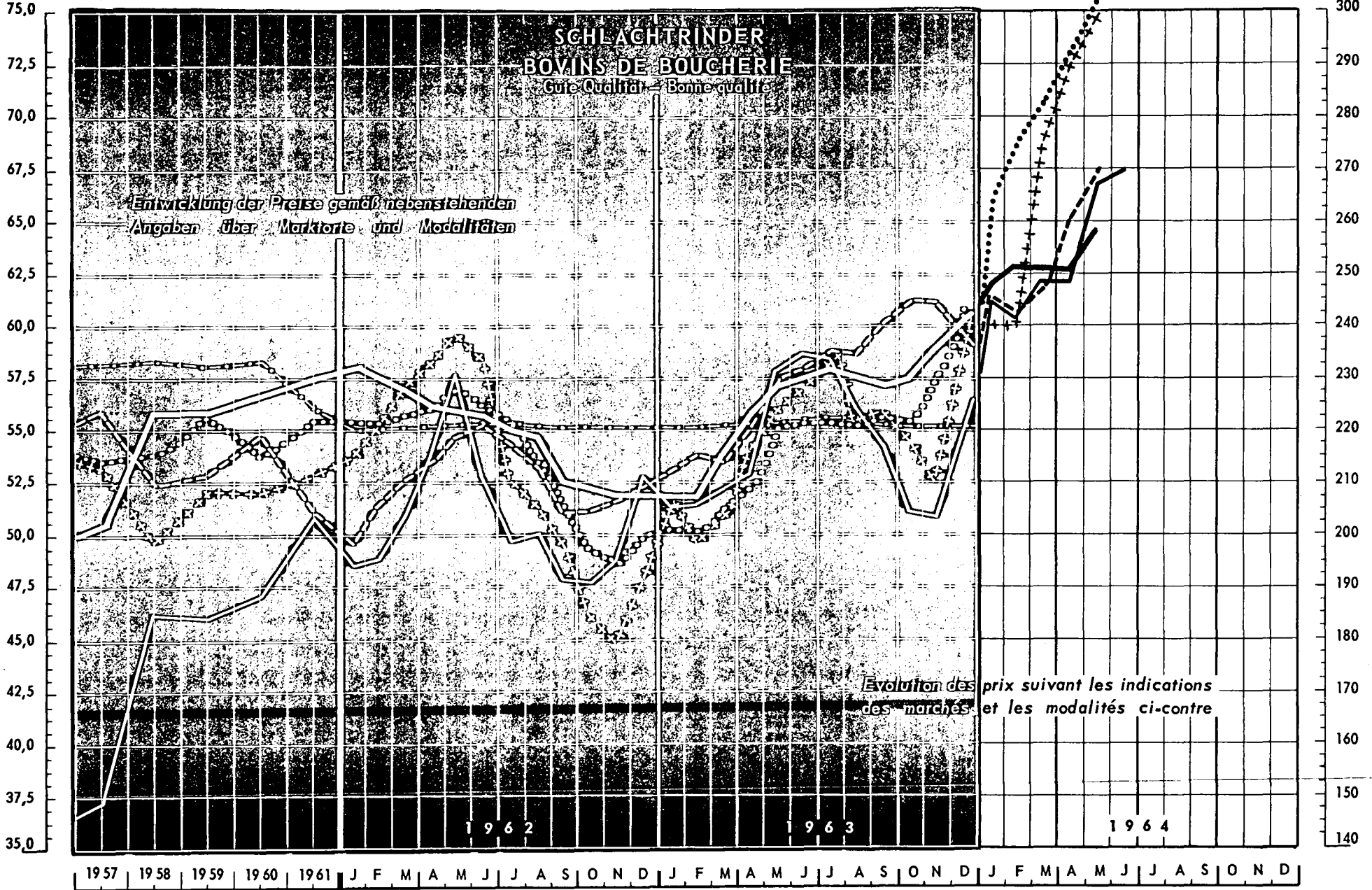
O E U F S

<sup>1)</sup> Seit 31.7.1962 entfällt der Ausgleichsbetrag / A partir du 31-7-1962 la subvention officielle est supprimée

Quellenverzeichnis auf der letzten Seite / Sources voir la dernière page

RE-UC / 100 kg

DM / 100 kg



Deutschland ————— France - - - - - Italia ..... Nederland . . . . . Belgique ++++++++ Luxembourg - - - - -



## SCHLACHTRINDER (gute Qualität)

Land	Preiserläuterungen	Quelle	Jahr	Geldeinheit	Jahres- durchschnitt	Preise/100 kg Lebendgewicht											
						Januar	Februar	März	April	Mai	Juni	Juli	August	Sept.	Oktober	Nov.	Dez.
						B.R. DEUTSCHLAND	MARKTPREIS «Bullen Kl. B» Bundesdurchschnitt, 24 Großmärkte	04	1962	DM	219,6	232,0	230,4	228,4	225,0	224,4	223,0
			1963	DM	225,8	207,0	206,8	215,0	222,8	228,8	230,4	232,0	230,0	229,0	230,0	236,2	240,8
			1964	DM		247,6	251,6	250,8	250,4	259,2	261,2						
FRANCE	PRIX DE GROS <sup>1)</sup> «Bœuf 1ère qualité» rendement 55% Prix à la Villette en fin de mois	11	1962	FrF	251,6	239,8	242,0	253,0	266,2	286,0	261,8	245,3	247,5	237,6	236,5	243,1	280,7
			1963	FrF	268,2	255,2	255,2	258,5	261,8	286,0	291,2	289,3	277,2	268,4	253,0	250,8	271,7
			1964	FrF		302,5	299,2	308,0	308,0	330,0	333,3						
ITALIA	PREZZI ALL'INGROSSO «Buoi 1a qualità» 11 piazze	21	1962	Lire	32 943	31 145	32 189	32 957	33 459	34 327	34 592	34 007	33 345	32 119	32 061	32 419	32 691
			1963	Lire	36 106	33 380	33 738	33 607	34 489	35 925	36 806	36 798	36 641	37 643	38 405	38 289	37 548
			1964	Lire		38 336	37 934	38 615	40 664	43 214	43 238						
NEDERLAND	MARKTPRIJZEN <sup>1)</sup> «Slachtkoeken doorsnee 1e kwaliteit» 60/62% uitslacthing	31	1962	Fl.	194,9	201,3	201,3	202,5	204,4	206,8	204,4	200,1	194,6	185,7	178,7	176,9	180,6
			1963	Fl.	198,0	181,2	181,8	186,7	189,7	199,5	201,3	201,3	200,7	201,9	201,3	208,6	221,4
			1964	Fl.		239,1	248,9	256,2	264,7	275,7	277,6						
BELGIQUE BELGIË	PRIX DE MARCHÉ «Génisses» rendement 55% Marché d'Anderlecht	41	1962	Fb	2 648	2 700	2 775	2 850	2 923	2 990	2 925	2 638	2 575	2 463	2 310	2 250	2 388
			1963	Fb	2 736	2 580	2 488	2 563	2 700	2 810	2 850	2 925	2 763	2 800	2 720	2 625	3 000
			1964	Fb		3 000	3 000	3 438	3 630	3 813	3 850	3 538					
LUXEMBOURG	PRIX DE MARCHÉ <sup>1) 2)</sup> «Bovins classe AA» rendement 55%	50	1962	Fibg	2 769	2 764	2 763	2 768	2 777	2 787	2 785	2 772	2 764	2 760	2 760	2 755	2 756
			1963	Fibg	2 774	2 760	2 760	2 766	2 777	2 783	2 776	2 774	2 777	2 776	2 772	2 766	2 760
			1964	Fibg													

Land	Preiserläuterungen	Quelle	Jahr	Geldeinheit	Jahres- durchschnitt	Preise/100 kg Lebendgewicht											
						Januar	Februar	März	April	Mai	Juni	Juli	August	Sept.	Oktober	Nov.	Dez.
						B.R. DEUTSCHLAND	MARKTPREIS «Bullen Kl. B» Bundesdurchschnitt, 24 Großmärkte	04	1962	DM	219,6	232,0	230,4	228,4	225,0	224,4	223,0
			1963	DM	225,8	207,0	206,8	215,0	222,8	228,8	230,4	232,0	230,0	229,0	230,0	236,2	240,8
			1964	DM		247,6	251,6	250,8	250,4	259,2	261,2						
FRANCE	PRIX DE GROS <sup>1)</sup> «Bœuf 1ère qualité» rendement 55% Prix à la Villette en fin de mois	11	1962	DM	203,8	194,2	196,0	204,9	215,6	231,7	212,1	199,7	200,5	192,5	191,6	196,9	211,2
			1963	DM	217,3	206,8	206,8	209,4	212,1	231,7	235,9	234,4	224,6	217,5	205,0	203,2	220,1
			1964	DM		245,1	242,4	249,5	249,5	267,4	270,0						
ITALIA	PREZZI ALL'INGROSSO «Buoi 1a qualità» 11 piazze	21	1962	DM	210,8	199,3	206,0	210,9	214,1	219,7	221,4	217,6	213,4	205,5	205,2	207,5	209,2
			1963	DM	231,1	213,6	215,9	215,1	220,7	229,9	231,9	235,5	234,5	240,9	245,9	245,0	240,3
			1964	DM		245,4	242,8	247,1	280,2	276,6	276,7						
NEDERLAND	MARKTPRIJZEN <sup>1)</sup> «Slachtkoeken doorsnee 1e kwaliteit» 60/62% uitslacthing	31	1962	DM	215,3	222,4	222,4	223,8	225,8	228,5	225,8	221,1	215,0	206,2	197,5	195,5	199,6
			1963	DM	218,8	200,2	200,9	206,3	209,6	220,4	222,4	222,4	221,8	223,1	222,4	230,5	244,6
			1964	DM		264,2	275,0	283,1	292,5	304,6	306,7						
BELGIQUE BELGIË	PRIX DE MARCHÉ «Génisses» rendement 55% Marché d'Anderlecht	41	1962	DM	211,9	216,0	222,0	228,0	233,8	239,2	234,0	211,0	206,0	197,0	134,9	180,0	191,0
			1963	DM	218,9	207,2	199,0	205,0	216,0	224,8	228,0	234,0	221,0	224,0	217,6	210,0	240,0
			1964	DM		240,0	240,0	275,0	290,4	305,0	308,0	283,0					
LUXEMBOURG	PRIX DE MARCHÉ <sup>1) 2)</sup> «Bovins classe AA» rendement 55%	50	1962	DM	221,5	221,1	221,0	221,4	222,2	223,0	222,8	221,8	221,1	220,8	220,8	220,4	220,5
			1963	DM	221,9	220,8	220,8	221,3	222,2	222,6	222,1	221,9	222,2	222,1	221,8	221,3	220,8
			1964	DM													
Pays	Détails concernant les prix	Source	Année	Unité monétaire	Moyenne mensuelle	janvier	février	mars	avril	mai	juin	juillet	août	sept.	octobre	nov.	déc.
Prix/100 kg poids vif																	

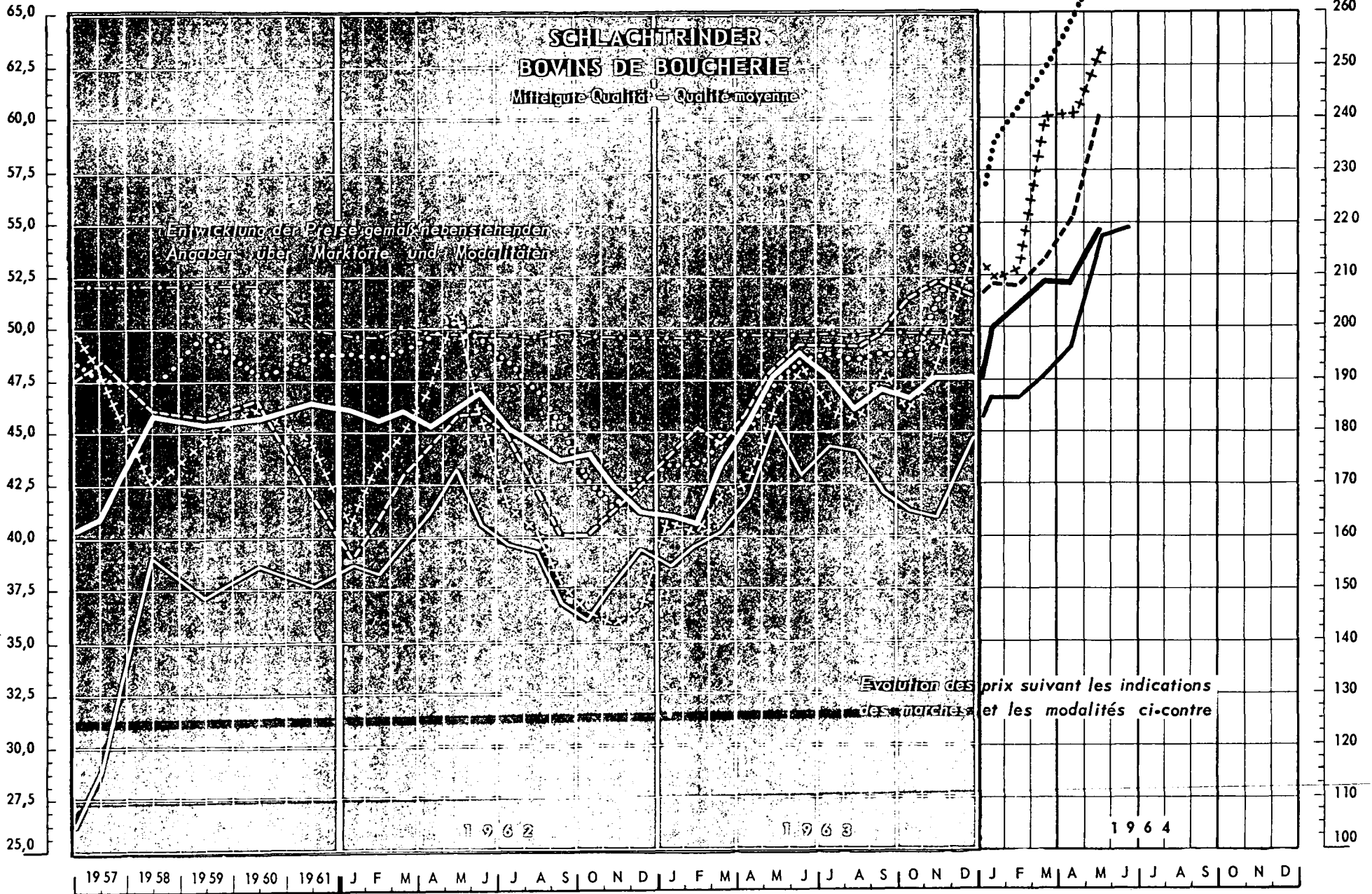
## BOYINS DE BOUCHERIE (bonne qualité)

<sup>1)</sup> Mit dem angegebenen Koeffizienten in Lebendgewichtsnotierung umgerechnet / Le prix du poids vif est calculé suivant le coefficient indiqué.  
Quellenverzeichnis auf der letzten Seite / Sources voir le dernière page.

<sup>2)</sup> Kühe, Färsen, Ochsen, Bullen / Vaches, génisses, bœufs, taureaux.

RE-UC / 100 kg

DM / 100 kg



Deutschland —————  
 France - - - - -  
 Italia .....  
 Nederland . . . . .  
 Belgique ++++++  
 Luxembourg - - - - -

## SCHLACHTRINDER (mitteltgute Qualität)

Land	Preiserläuterungen	Quelle	Jahr	Geldinheit	Jahres- Durchschnitt	Preise/100 kg Lebendgewicht											
						Januar	Februar	März	April	Mai	Juni	Juli	August	Sept.	Oktober	Nov.	Dez.
						B.R. DEUTSCHLAND	MARKTPREIS » Kühe Kl. B. Bundesdurchschnitt, 24 Großmärkte	04	1962	DM	179,4	184,6	183,6	184,8	181,8	185,2	187,6
			1963	DM	183,4	164,6	163,2	173,4	181,6	190,4	195,6	191,4	184,8	188,0	187,6	190,0	190,6
			1964	DM		200,8	204,4	209,2	208,4	219,0	226,4						
FRANCE	PRIX DE GROS <sup>1)</sup> » Bœuf 2ème qualité, rendement 51 % Prix à la Villette en fin de mois	11	1962	FrF	194,2	191,8	189,7	196,8	204,0	214,2	202,0	196,9	193,8	182,6	178,5	186,7	193,8
			1963	FrF	208,1	191,8	195,8	198,8	207,1	223,4	214,2	219,3	217,0	209,1	204,0	202,0	214,2
			1964	FrF		229,5	229,5	234,6	241,7	268,3	270,3						
ITALIA	PREZZI ALL'INGROSSO » Vacche 1a qualità 13 piazzze	21	1962	Lire	26 667	24 458	25 517	26 915	27 745	28 762	28 811	28 221	26 585	25 159	25 162	25 897	26 666
			1963	Lire	30 190	27 534	28 282	27 897	28 533	29 788	30 573	30 627	30 675	31 190	32 272	32 635	32 304
			1964	Lire		32 556	32 331	33 275	34 517	37 533	37 500						
NEDERLAND	MARKTPRIJZEN <sup>1)</sup> » Slachtkoeien 2e kwaliteit, 58/60 uitslacting	31	1962	Fl.	170,7	177,6	177,0	178,2	180,0	184,1	180,5	175,8	171,7	163,4	154,0	151,0	155,2
			1963	Fl.	174,0	157,5	158,1	162,3	166,4	174,1	177,0	177,6	176,4	177,6	177,0	185,3	198,2
			1964	Fl.		212,6	220,7	226,6	237,2	247,2	249,0						
BELGIQUE BELGIË	PRIX DE MARCHÉ » Vaches » rendement 55 % Marché d'Anderlecht	41	1962	Fb	2 094	2 040	2 175	2 250	2 350	2 540	2 300	2 075	2 025	1 900	1 830	1 800	1 838
			1963	Fb	2 281	2 050	2 013	2 100	2 125	2 330	2 425	2 325	2 288	2 400	2 320	2 375	2 620
			1964	Fb		2 613	2 650	3 000	3 010	3 163	2 988	2 650					
LUXEMBOURG	PRIX DE MARCHÉ <sup>1) 2)</sup> » Bovins classe A » rendement 53 %	50	1962	Fibg	2 494	2 491	2 493	2 510	2 492	2 483	2 497	2 493	2 486	2 494	2 492	2 488	2 490
			1963	Fibg	2 486	2 478	2 475	2 472	2 487	2 493	2 486	2 489	2 476	2 489	2 487	2 485	2 489
			1964	Fibg													

Land	Preiserläuterungen	Quelle	Jahr	Geldinheit	Jahres- Durchschnitt	Preise/100 kg Lebendgewicht											
						Januar	Februar	März	April	Mai	Juni	Juli	August	Sept.	Oktober	Nov.	Dez.
						B.R. DEUTSCHLAND	MARKTPREIS » Kühe Kl. B. Bundesdurchschnitt, 24 Großmärkte	04	1962	DM	179,4	184,6	183,6	184,8	181,8	185,2	187,6
			1963	DM	183,4	164,6	163,2	173,4	181,6	190,4	195,6	191,4	184,8	188,0	187,6	190,0	190,6
			1964	DM		200,8	204,4	209,2	209,4	219,0	226,4						
FRANCE	PRIX DE GROS <sup>1)</sup> » Bœuf 2ème qualité, rendement 51 % Prix à la Villette en fin de mois	11	1962	DM	157,3	155,4	153,7	159,5	165,3	173,5	163,7	159,5	157,0	147,9	144,6	151,3	157,0
			1963	DM	168,6	155,4	158,6	161,1	167,8	181,0	173,5	177,7	176,1	169,4	165,3	163,7	173,5
			1964	DM		185,9	185,9	190,1	195,8	217,4	219,0						
ITALIA	PREZZI ALL'INGROSSO » Vacche 1a qualità 13 piazzze	21	1962	DM	170,7	156,5	163,3	172,3	177,6	184,1	184,4	180,6	170,1	161,0	161,0	165,7	170,7
			1963	DM	193,2	176,2	181,0	178,5	182,6	190,6	195,7	196,0	196,3	199,6	206,5	208,9	206,7
			1964	DM		208,4	206,9	213,0	220,9	240,2	240,0						
NEDERLAND	MARKTPRIJZEN <sup>1)</sup> » Slachtkoeien 2e kwaliteit, 58/60 uitslacting	31	1962	DM	188,6	196,2	195,6	196,9	198,8	203,4	199,5	194,3	189,7	180,6	170,2	166,9	171,5
			1963	DM	192,3	174,0	174,7	179,3	183,9	192,4	195,6	196,2	194,9	196,2	195,6	204,8	219,0
			1964	DM		236,0	243,9	250,4	262,1	273,1	275,1						
BELGIQUE BELGIË	PRIX DE MARCHÉ » Vaches » rendement 55 % Marché d'Anderlecht	41	1962	DM	167,5	163,2	174,0	180,0	188,0	203,2	184,0	166,0	162,0	152,0	146,4	144,0	147,0
			1963	DM	182,5	164,0	161,0	168,0	170,0	186,4	194,0	186,0	183,0	192,0	185,6	190,0	209,6
			1964	DM		209,0	212,0	240,0	240,8	253,0	239,0	212,0					
LUXEMBOURG	PRIX DE MARCHÉ <sup>1) 2)</sup> » Bovins classe A » rendement 53 %	50	1962	DM	199,5	199,3	199,4	200,8	199,4	198,6	199,8	199,4	198,9	199,5	199,4	199,0	199,2
			1963	DM	196,9	196,2	198,0	197,8	199,0	199,4	198,9	199,1	198,1	199,1	199,0	198,8	199,1
			1964	DM													
Pays	Détails concernant les prix	Source	Année	Unité monétaire	Moyenne annuelle	janvier	février	mars	avril	mai	juin	juillet	août	sept.	octobre	nov.	déc.
Prix/100 kg poids vif																	

## BOVINS DE BOUCHERIE (qualité moyenne)

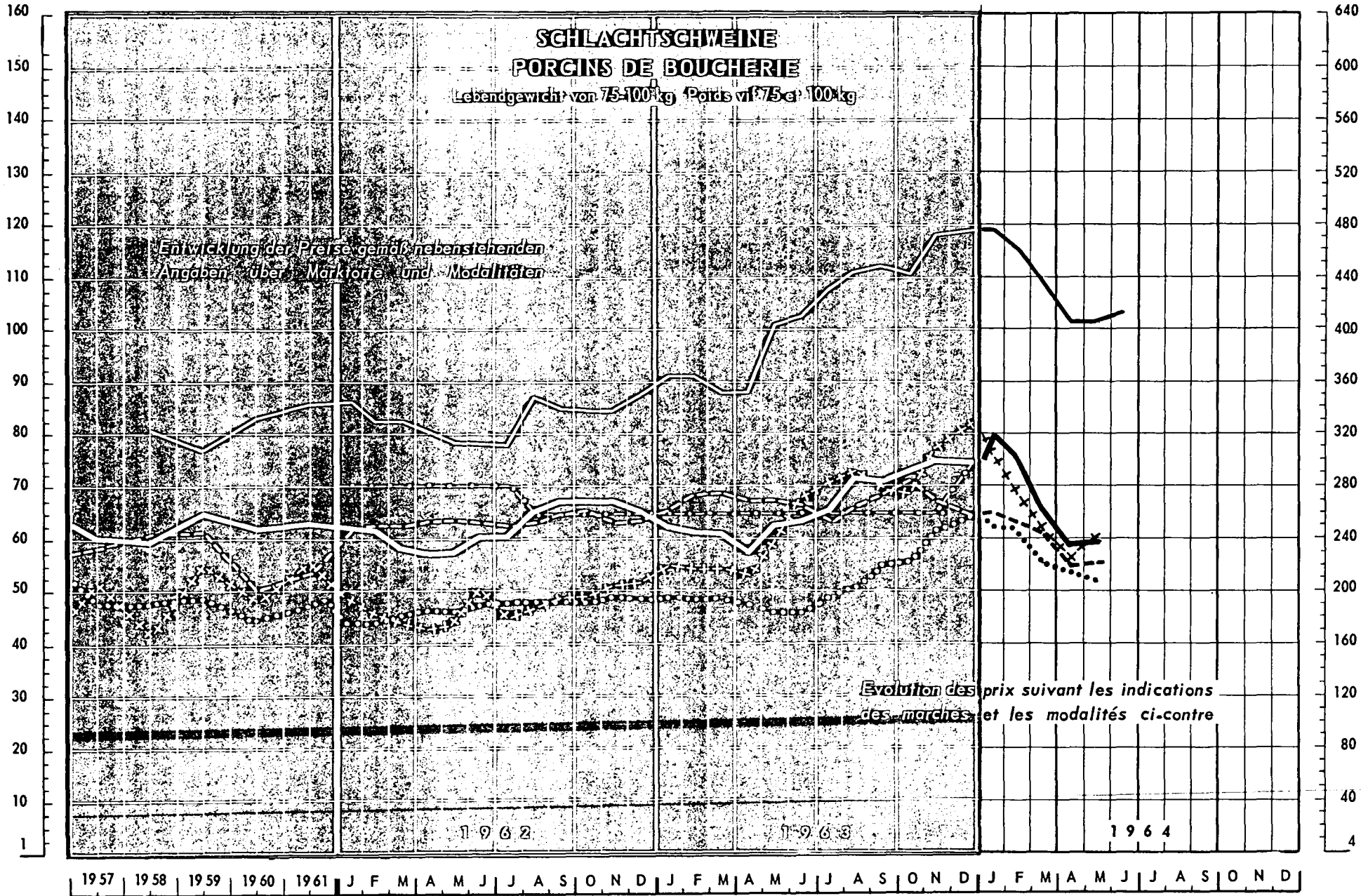
<sup>1)</sup> Mit dem angegebenen Koeffizienten in Lebendgewichtsnotation umgerechnet / Le prix du poids vif est calculé suivant le coefficient indiqué.

<sup>2)</sup> Kühe, Färsen, Ochsen, Bullen / Vaches, génisses, bœufs, taureaux.

Quellenverzeichnis auf der letzten Seite / Sources voir la dernière page.

RE-UC / 100 kg

DM / 100 kg



Deutschland —————  
 France - - - - -  
 Italia .....  
 Nederland .....  
 Belgique ++++++++  
 Luxembourg - . - . - .

## SCHLACHTSCHWEINE

(Lebendgewicht von 75 - 100 kg)

Land	Preiserläuterungen	Quelle	Jahr	Geldeinheit	Jahres-durchschnitt	Preise/100 kg Lebendgewicht											
						Januar	Februar	März	April	Mai	Juni	Juli	August	Sept.	Oktober	Nov.	Dez.
						B.R. DEUTSCHLAND	MARKTPREIS «Schweine Kl. D» 80-99,5 kg, Bundesdurchschnitt, 24 Großmärkte	04	1962	DM	250,8	252,6	248,0	236,0	228,8	228,8	240,0
			1963	DM	269,0	253,2	246,6	243,0	234,0	247,8	257,4	269,4	286,8	284,8	293,6	308,0	302,6
			1964	DM		320,2	306,6	264,0	236,4	239,0	236,4						
FRANCE	PRIX DE GROS <sup>1)</sup> «Complets», poids abattu 65 à 77 kg net, Halles Centrales, Paris en fin de mois	11	1962	FrF	413	430	410	410	400	390	390	390	430	425	420	420	440
			1963	FrF	513	440	450	440	440	500	510	540	550	560	550	585	590
			1964	FrF		590	570	540	500	500	515						
ITALIA	PREZZI ALL'INGROSSO «Suini magroni» 81-100 kg 2 piazza	21	1962	Lire	39 900	38 150	38 950	39 350	40 400	40 300	40 000	39 300	40 000	40 700	41 650	39 700	40 300
			1963	Lire	42 221	41 250	43 300	43 950	42 200	42 500	41 350	40 200	41 600	42 950	44 150	42 200	41 000
			1964	Lire		41 000	39 800	38 350	34 300	34 500	31 050						
NEDERLAND	AF-BOERDERIJPRIJZEN «Baconvarkens» ±75-95 kg levend gewicht, 2e soort 78 % uitslacting	31	1962	Fl.	169,3	160,7	162,3	165,4	167,7	167,7	170,8	171,6	171,6	171,6	171,6	174,7	175,5
			1963	Fl.	188,7	175,5	175,5	175,5	173,9	171,6	171,6	178,6	186,4	200,5	205,1	221,5	228,5
			1964	Fl.		228,5	228,5	209,8	195,0	188,0	191,9						
BELGIQUE BELGIË	PRIX DE MARCHÉ «Porcs de viande» Prix relevés sur le marché d'Anderlecht	41	1962	Fb	2 381	2 435	2 288	2 250	2 180	2 225	2 538	2 335	2 375	2 388	2 425	2 550	2 600
			1963	Fb	3 300	2 825	2 800	2 750	2 730	3 033	3 425	3 513	3 650	3 513	3 440	3 875	4 045
			1964	Fb		3 858	3 469	3 090	2 850	3 025	3 200	3 508					
LUXEMBOURG	PRIX BRUT AU PRODUCTEUR «Porcs, cat. I, classe A» poids ab. inférieur à 100 kg, rendement 78 %	50	1962	Flbg	3 420	3 510	3 510	3 510	3 510	3 510	3 510	3 510	3 295	3 295	3 295	3 295	3 295
			1963	Flbg	3 320	3 295	3 295	3 295	3 295	3 295	3 295	3 295	3 295	3 295	3 295	3 295	3 685
			1964	Flbg													

Land	Preiserläuterungen	Quelle	Jahr	Geldeinheit	Jahres-durchschnitt	Preise/100 kg Lebendgewicht											
						Januar	Februar	März	April	Mai	Juni	Juli	August	Sept.	Oktober	Nov.	Dez.
B.R. DEUTSCHLAND	MARKTPREIS «Schweine Kl. D» 80-99,5 kg, Bundesdurchschnitt, 24 Großmärkte	04	1962	DM	250,8	252,6	248,0	236,0	228,8	228,8	240,0	244,8	263,0	270,0	268,2	268,4	261,0
			1963	DM	269,0	253,2	246,6	243,0	234,0	247,8	257,4	269,4	286,8	284,8	293,6	308,0	302,6
			1964	DM		320,2	306,6	264,0	236,4	239,0	236,4						
FRANCE	PRIX DE GROS <sup>1)</sup> «Complets», poids abattu 65 à 77 kg net, Halles Centrales, Paris en fin de mois	11	1962	DM	334,6	348,4	332,2	332,2	324,1	316,0	316,0	316,0	348,4	344,3	340,3	340,3	356,5
			1963	DM	415,6	365,5	364,6	356,5	356,5	405,1	413,2	437,5	445,6	453,7	445,6	474,0	478,0
			1964	DM		478,0	461,8	437,5	405,1	405,1	417,3						
ITALIA	PREZZI ALL'INGROSSO «Suini magroni» 81-100 kg 2 piazza	21	1962	DM	255,4	244,2	249,3	251,8	258,6	257,9	258,0	251,5	256,0	260,5	266,6	254,1	257,9
			1963	DM	270,2	264,0	277,1	281,3	270,1	272,0	264,6	257,3	266,2	274,9	282,6	270,1	262,4
			1964	DM		262,4	254,7	245,4	219,5	220,8	198,7						
NEDERLAND	AF-BOERDERIJPRIJZEN «Baconvarkens» ±75-95 kg levend gewicht, 2e soort 78 % uitslacting	31	1962	DM	187,1	177,6	179,3	182,8	185,3	185,3	188,7	189,6	189,6	189,6	189,6	193,0	193,9
			1963	DM	208,5	193,9	193,9	193,9	192,2	189,6	189,6	197,3	206,0	221,5	226,6	244,8	252,5
			1964	DM		252,5	252,5	231,8	215,5	217,7	212,0						
BELGIQUE BELGIË	PRIX DE MARCHÉ «Porcs de viande» Prix relevés sur le marché d'Anderlecht	41	1962	DM	190,5	194,8	183,0	180,0	172,8	178,0	203,0	186,8	190,0	191,0	194,8	204,0	208,0
			1963	DM	264,0	226,0	224,0	220,0	218,4	242,6	274,0	281,0	292,0	281,0	275,2	310,0	323,6
			1964	DM		308,5	277,5	247,2	228,0	242,0	239,0	280,6					
LUXEMBOURG	PRIX BRUT AU PRODUCTEUR «Porcs, cat. I, classe A» poids ab. inférieur à 100 kg, rendement 78 %	50	1962	DM	273,6	280,8	280,8	280,8	280,8	280,8	280,8	280,8	263,6	263,6	263,6	263,6	263,6
			1963	DM	265,6	263,6	263,6	263,6	263,6	263,6	263,6	263,6	263,6	263,6	263,6	263,6	294,8
			1964	DM													
Pays	Détails concernant les prix	Source	Année	Unité monétaire	Moyenne annuelle	Janvier	février	mars	avril	mai	juin	juillet	août	sept.	octobre	nov.	déc.
						Prix/100 kg poids vif											

## PORCINS DE BOUCHERIE

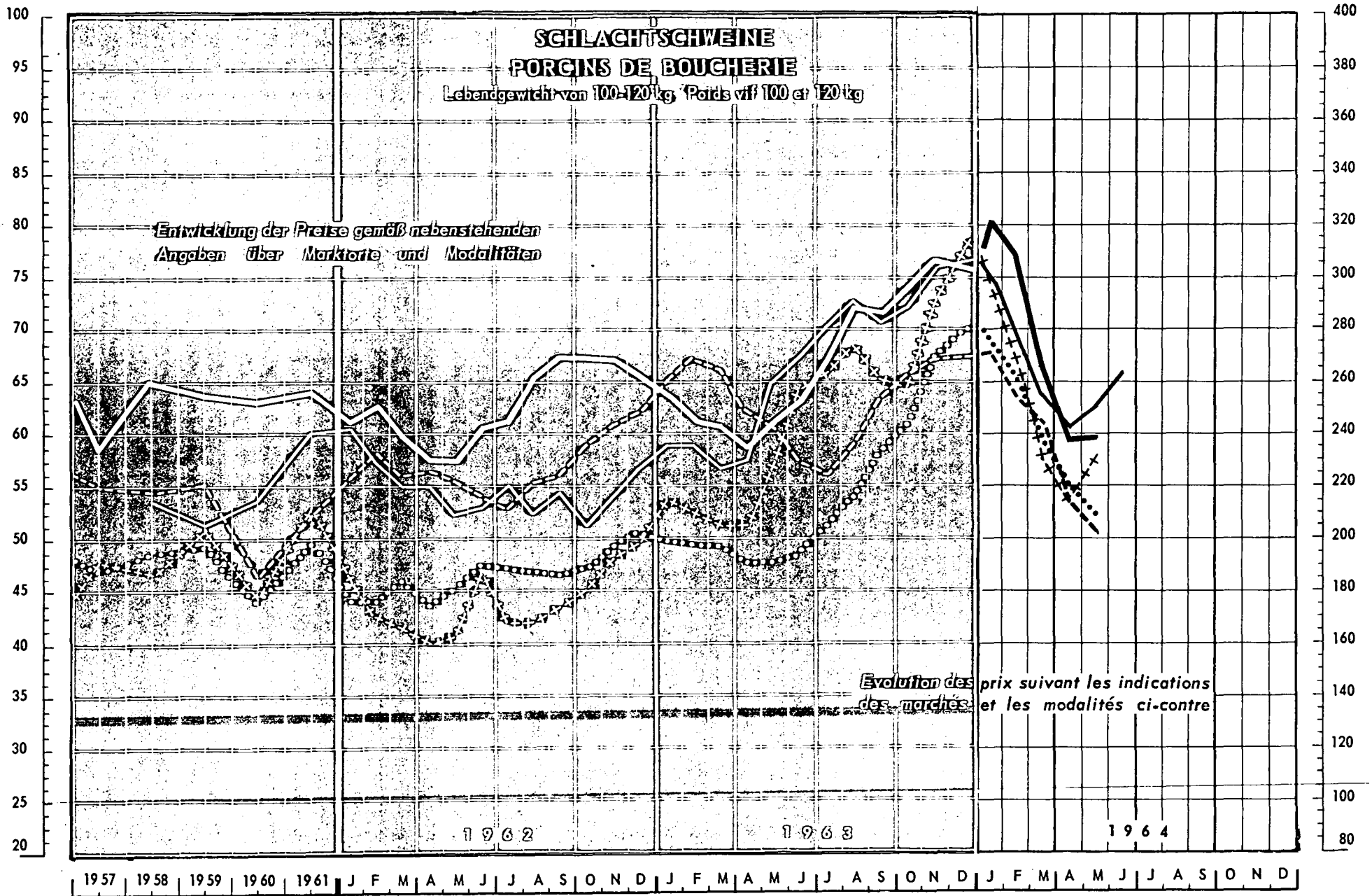
(poids vif entre 75 et 100 kg)

<sup>1)</sup> Je kg Nettogewicht, einschließlich der 4 Fetts, ohne Kopf, mit einer Rückenspeckdicke von 20-28 mm (keine Lebendgewichtsanforderung, die Preise sind nicht mit denen der anderen Länder vergleichbar) / Per kg net, avec les 4 pieds, sans tête, une épaisseur de lard de 20 à 28 mm (pas de cotations du poids vif, prix non comparable à ceux des autres pays).

Quellenverzeichnis auf der letzten Seite/Sources voir la dernière page.

RE-UC / 100 kg

DM / 100 kg



Deutschland —————      France - - - - -      Italia .....      Nederland . . . . .      Belgique ++++++      Luxembourg - . - . - .

## SCHLACHTSCHWEINE (Lebendgewicht von 100 - 120 kg)

Land	Preiserläuterungen	Quelle	Jahr	Geldeinheit	Jahres- durchschnitt	Preise/100 kg Lebendgewicht											
						Januar	Februar	März	April	Mai	Juni	Juli	August	Sept.	Oktober	Nov.	Dez.
						B.R. DEUTSCHLAND	MARKTPREIS »Schweine Kl. C« 100-119,5 kg, Bundesdurchschnitt, 24 Großmärkte	04	1962	DM	253,2	245,2	250,8	239,0	231,6	231,0	241,6
			1963	DM	270,2	255,4	248,6	244,4	235,2	248,2	257,4	269,2	287,6	287,0	295,8	309,8	304,6
			1964	DM		321,8	308,8	266,4	237,8	239,6	236,8						
FRANCE	PRIX DE GROS 1) »Belle coupe«, poids abattu 60 à 77 kg net, Halles Centrales, Paris en fin de mois	11	1962	Frf	371	410	390	370	370	360	360	370	356	367	349	364	383
			1963	Frf	454	401	401	383	391	439	456	475	493	478	490	519	521
			1964	Frf		502	457	434	408	429	447						
ITALIA	PREZZI ALL'INGROSSO »Suini grassi« 101-120 kg 2 piazze	21	1962	Lire	35 714	34 870	36 650	35 175	35 663	34 810	34 000	33 438	34 560	35 213	37 280	38 025	38 888
			1963	Lire	39 596	40 750	42 288	41 413	39 473	37 810	36 213	35 460	37 138	39 788	41 110	41 750	41 963
			1964	Lire		42 525	40 000	38 275	33 250	31 550	28 500						
NEDERLAND	AF-BOERDERIJPRIJZEN »Slagersvorkens« 95-120 kg levend gewicht 80% uitslacting	31	1962	Fl.	168,8	161,6	161,6	166,4	160,0	163,2	172,0	170,4	169,6	168,8	172,0	179,2	183,2
			1963	Fl.	195,0	180,8	180,0	178,4	174,4	174,4	176,0	186,4	195,2	212,0	220,0	245,6	252,8
			1964	Fl.		240,6	236,8	212,8	199,2	191,2	196,8						
BELGIQUE BELGIË	PRIX DE MARCHÉ »Porcs demi-gras«, Prix relevés sur le marché d'Anderlecht	41	1962	Fb	2 211	2 300	2 138	2 088	2 000	2 038	2 350	2 135	2 133	2 200	2 250	2 413	2 488
			1963	Fb	3 117	2 706	2 625	2 575	2 570	2 867	3 225	3 294	3 425	3 263	3 230	3 706	3 920
			1964	Fb		3 706	3 269	2 890	2 700	2 888	3 070	3 300					
LUXEMBOURG																	

1) Originalpreisnotierung: je kg Nettogewicht, einschließlich der 4 Füße, ohne Kopf, mit einer Rückenspeckdicke von nicht mehr als 35 mm; es gibt keine Lebendgewichtsnotierung; dieser Preis ist nicht mit dem für die anderen Länder erwähnten vergleichbar; es wird dennoch in diesem Zusammenhang auf die Note 2 verwiesen. / Cotation d'origine: par kg net, avec les 4 pieds, sans tête, une épaisseur de lard n'excédant pas 35 mm; il n'existe pas de cotation du poids vif; ce prix n'est pas comparable à celui mentionné pour les autres pays; voir toutefois à ce sujet la note n° 2.

Land	Preiserläuterungen	Quelle	Jahr	Geldeinheit	Jahres- durchschnitt	Preise/100 kg Lebendgewicht											
						Januar	Februar	März	April	Mai	Juni	Juli	August	Sept.	Oktober	Nov.	Dez.
B.R. DEUTSCHLAND	MARKTPREIS »Schweine Kl. C« 100-119,5 kg, Bundesdurchschnitt, 24 Großmärkte	04	1962	DM	253,2	245,2	250,8	239,0	231,6	231,0	241,6	246,2	264,6	272,6	270,8	271,0	263,6
			1963	DM	270,2	255,4	248,6	244,4	235,2	248,2	257,4	269,2	287,6	287,0	295,8	309,8	304,6
			1964	DM		321,8	308,8	266,4	237,8	239,6	236,8						
FRANCE	PRIX DE GROS 2) »Belle coupe«, poids vif rendement 76,9%, Halles Centrales de Paris, en fin de mois	11	1962	DM	220,3	243,1	231,4	219,8	219,8	210,7	213,9	219,8	211,6	218,0	207,5	216,3	227,3
			1963	DM	268,7	237,9	237,9	227,3	232,0	260,0	269,9	281,0	291,4	282,8	289,7	306,7	307,8
			1964	DM		296,8	270,5	257,1	241,9	254,2	264,7						
ITALIA	PREZZI ALL'INGROSSO »Suini grassi« 101-120 kg 2 piazze	21	1962	DM	228,6	223,2	234,6	225,1	228,2	222,8	217,6	214,0	221,2	225,4	238,6	243,4	248,9
			1963	DM	253,4	260,8	270,6	265,0	252,6	242,0	231,8	226,9	237,7	254,6	263,1	267,2	268,6
			1964	DM		272,2	256,0	245,0	212,8	201,9	182,4						
NEDERLAND	AF-BOERDERIJPRIJZEN »Slagersvorkens« 95-120 kg levend gewicht 80% uitslacting	31	1962	DM	186,5	178,6	178,6	183,9	176,8	180,3	190,1	188,3	187,4	186,5	190,1	198,0	202,4
			1963	DM	215,5	199,8	198,9	197,1	192,7	192,7	194,5	206,0	215,7	234,3	243,1	271,4	279,3
			1964	DM		275,8	261,7	235,1	220,1	211,3	217,5						
BELGIQUE BELGIË	PRIX DE MARCHÉ »Porcs demi-gras«, Prix relevés sur le marché d'Anderlecht	41	1962	DM	176,9	184,0	171,0	167,0	160,0	163,0	188,0	170,8	170,6	176,0	180,0	193,0	199,0
			1963	DM	249,4	216,5	210,0	206,0	205,6	229,4	258,0	263,5	274,0	261,0	258,4	296,5	313,6
			1964	DM		296,5	261,5	231,2	216,0	231,0	245,6	264,0					
LUXEMBOURG																	
Pays	Détails concernant les prix	Source	Année	Unité monétaire	Moyenne annuelle	janvier	février	mars	avril	mai	juin	juillet	août	sept.	octobre	nov.	déc.
						Prix/100 kg poids vif											

## PORCINS DE BOUCHERIE (poids vif entre 100 et 120 kg)

2) Schlachtgewichtspreis unter Benutzung des angegebenen Koeffizienten in Lebendgewichtspreis umgerechnet, nachdem zuvor eine Berichtigung für den Wert des Kopfes vorgenommen worden war (das Kopfgewicht wird mit 6,4% des Gewichtes des Schlachtkörpers mit Kopf eingesetzt, und der Preis wird auf 1 Ffr. je kg geschätzt; der Kopfwert je 100 kg Schlachtkörper beläuft sich demnach auf 6,4 Ffr.) / Prix du poids abattu converti en prix du poids vif en utilisant le coefficient indiqué après avoir apporté une correction pour la valeur de la tête (le poids de la tête est évalué à 6,4% de celui de la carcasse tête comprise, et le prix est estimé à 1 Ffr. par kg; le valeur de la tête correspond par conséquent à 6,4 Ffr. par 100 kg de carcasse).

Quellenverzeichnis auf der letzten Seite / Sources voir la dernière page.





## SCHLACHTGEFLÜGEL

Land	Preiserläuterungen	Quelle	Jahr	Geldeinheit	Jahres- durchschnitt	Preise/kg											
						Januar	Februar	März	April	Mai	Juni	Juli	August	Sept.	Oktober	Nov.	Dez.
B.R. DEUTSCHLAND	ERZEUGERPREIS <sup>1)</sup> ab Hof • Jungmastgeflügel • Qualität A Lbdgw. Durchschnitt des Bundesgebietes	02	1962	DM	2,66	2,64	2,64	2,68	2,78	2,78	2,80	2,68	2,42	2,40	2,42	2,44	2,46
			1963	DM	2,48	2,46	2,44	2,50	2,52	2,52	2,50	2,48	2,48	2,48	2,48	2,48	2,48
			1964	DM		2,44	2,46	2,48	2,50	2,48	2,42						
FRANCE	PRIX DE GROS • Poulet mort, qualité extra Halles Centrales de Paris	11	1962	FrF	4,06	4,05	4,20	4,15	4,50	4,50	3,90	3,80	4,20	3,80	3,80	3,90	4,20
			1963	FrF	4,10	4,00	4,30	5,20	5,00	5,20	4,00	3,30	3,40	3,40	4,00	3,60	3,80
			1964	FrF		4,00	4,60	4,20	4,50	3,80	4,10						
ITALIA	PREZZI MEDI NAZIONALI Quotati nelle regioni di 11 piazze Polli 1a qualità - peso vivo	21	1962	Lire	712	647	681	765	819	786	745	729	712	688	650	639	689
			1963	Lire	760	699	749	800	858	850	835	784	749	704	682	688	726
			1964	Lire		716	726	806	839	858	854						
NEDERLAND	MARKTPRIJZEN • Slachtkuikens, levend gewicht Markt te Borneveld	31	1962	Fl.	1,66	1,63	1,81	1,84	1,94	1,89	1,83	1,71	1,57	1,42	1,35	1,46	1,51
			1963	Fl.	1,69	1,47	1,55	1,77	1,86	1,73	1,62	1,60	1,46	1,66	1,77	1,85	1,91
			1964	Fl.		1,70	1,86	1,94	1,85	1,66	1,56	1,43					
BELGIQUE BELGIË	PRIX DU MARCHÉ • Poulets à rôtir (bleus) Marché de Deynze	41	1962	Fb	24,4	28,4	24,0	26,0	28,3	26,3	22,5	25,1	25,1	25,3	20,7	19,6	21,8
			1963	Fb	24,07	21,8	23,4	24,4	28,8	30,4	24,1	24,8	22,25	22,25	20,00	22,75	22,80
			1964	Fb		23,25	24,38	29,13	26,10	24,87	21,4	21,5					
LUXEMBOURG				Flbg													
				Flbg													
				Flbg													

Land	Preiserläuterungen	Quelle	Jahr	Geldeinheit	Jahres- durchschnitt	Preise/kg											
						Januar	Februar	März	April	Mai	Juni	Juli	August	Sept.	Oktober	Nov.	Dez.
B.R. DEUTSCHLAND	ERZEUGERPREIS <sup>1)</sup> ab Hof • Jungmastgeflügel • Qualität A Lbdgw. Durchschnitt des Bundesgebietes	02	1962	DM	2,66	2,64	2,64	2,68	2,78	2,78	2,80	2,68	2,42	2,40	2,42	2,44	2,46
			1963	DM	2,48	2,46	2,44	2,50	2,52	2,52	2,50	2,48	2,48	2,48	2,48	2,48	2,48
			1964	DM		2,44	2,46	2,48	2,50	2,46	2,42						
FRANCE	PRIX DE GROS • Poulet mort, qualité extra Halles Centrales de Paris	11	1962	DM	3,29	3,28	3,40	3,36	3,65	3,65	3,16	3,08	3,40	3,08	3,08	2,92	3,40
			1963	DM	3,32	3,24	3,48	4,21	4,05	4,21	3,24	2,67	2,75	2,75	3,24	2,92	3,08
			1964	DM		3,24	3,73	3,40	3,65	3,08	3,32						
ITALIA	PREZZI MEDI NAZIONALI Quotati nelle regioni di 11 piazze Polli 1a qualità - peso vivo	21	1962	DM	4,57	4,14	4,36	4,90	5,24	5,03	4,77	4,67	4,56	4,40	4,16	4,09	4,41
			1963	DM	4,86	4,47	4,79	5,12	5,49	5,44	5,34	5,02	4,79	4,51	4,36	4,40	4,65
			1964	DM		4,58	4,65	5,16	5,37	5,49	5,47						
NEDERLAND	MARKTPRIJZEN • Slachtkuikens, levend gewicht Markt te Borneveld	31	1962	DM	1,83	1,80	2,00	2,03	2,14	2,09	2,02	1,89	1,73	1,57	1,49	1,61	1,67
			1963	DM	1,87	1,62	1,71	1,96	2,06	1,91	1,79	1,77	1,61	1,83	1,96	2,04	2,11
			1964	DM		1,88	2,06	2,14	2,04	1,83	1,72	1,58					
BELGIQUE BELGIË	PRIX DU MARCHÉ • Poulets à rôtir (bleus) Marché de Deynze	41	1962	DM	1,95	2,27	1,92	2,08	2,26	2,10	1,80	2,01	2,01	2,02	1,66	1,57	1,74
			1963	DM	1,93	1,74	1,87	1,95	2,30	2,43	1,92	1,98	1,78	1,78	1,60	1,82	1,82
			1964	DM		1,86	1,95	2,33	2,09	1,99	1,71	1,72					
LUXEMBOURG				DM													
				DM													
				DM													
Pays	Détails concernant les prix	Source	Année	Unité monétaire	Moyenne annuelle	janvier	février	mars	avril	mai	juin	juillet	août	sept.	octobre	nov.	déc.

## VOLAILLES

<sup>1)</sup> Ab 1.8.1961 einschl. Ausgleichsbetrag (0,36 DM/kg Lbdgw.; Juni u. Juli 1962: 0,34 DM/kg Lbdgw.) seit 31.7.1962 entfallen die Ausgleichsbeträge / A partir du 1-8-1961, y compris la subvention officielle (0,36 DM/kg vif; juin et juillet 1962: 0,34 DM/kg vif) depuis le 31-7-1962 la subvention officielle est supprimée.

Quellenverzeichnis auf der letzten Seite / Sources voir la dernière page



Produkt und Qualität Produit et qualité	Preiserläuterungen Détails concernant les prix	Quelle Source	Jahr Année	Geldeinheit Unité monétaire	Jahres- durchschnitt Moyenne annuelle	Preise - Prix/100 kg											
						J	F	M	A	M	J	J	A	S	O	N	D
Weizen - Blé USA Hardwinter II	ANGEBOTSPREIS PRIX DE L'OFFRE cif Rotterdam	30	1962	DM	27,47	27,61	27,67	27,68	27,79	27,58	27,48	27,72	27,14	27,00	27,08	27,44	27,46
			1963	DM	28,07	27,52	27,72	27,87	27,90	28,46	27,68	27,50	27,12	27,78	29,22	29,15	28,84
			1964	DM		28,76	29,48	28,83	29,17	28,70	29,13	29,38					
Weizen - Blé USA Standard	GROSSHANDELSPREIS PRIX DE GROS Chicago 1. Termin	04	1962	DM	30,6	30,0	29,6	30,1	30,9	31,5	31,4	31,1	30,6	30,2	30,2	30,4	30,7
			1963	DM	29,5	30,9	30,6	30,3	30,8	29,6	27,3	26,4	26,3	28,2	31,0	31,3	31,7
			1964	DM		32,4	32,0	29,2	26,4	22,1	21,2						
Weizen - Blé Kanada Manitoba II	ANGEBOTSPREIS PRIX DE L'OFFRE cif Rotterdam	30	1962	DM	30,00	30,70	30,26	30,18	30,33	30,11	29,66	29,39	29,60	29,60	29,66	30,18	30,15
			1963	DM	30,56	30,34	30,50	29,99	30,21	30,57	30,19	29,81	29,43	30,34	31,77	31,38	32,19
			1964	DM		32,08	31,65	31,06	30,86	31,87	30,87	30,84					
Weizen - Blé Kanada Northern Manitoba I	EXPORTPREIS PRIX DE L'EXPORT Winnipeg	04	1962	DM	26,8	26,7	26,7	26,7	26,7	26,7	26,7	26,7	26,9	27,2	27,0	26,9	26,7
			1963	DM	26,8	26,8	26,7	26,7	26,7	26,5	26,5	26,4	26,1	26,1	27,2	27,2	27,7
			1964	DM		27,8	28,4	28,1	27,9	27,9	27,9						
Weizen - Blé Argentinia	ANGEBOTSPREIS PRIX DE L'OFFRE cif Rotterdam	30	1962	DM	27,67	27,39	27,34	28,25	27,99	28,28	27,68	27,55	-	28,07	27,77	27,49	26,54
			1963	DM	(29,87)	26,54	-	-	-	-	-	-	-	-	30,63	30,74	31,57
			1964	DM		33,15	32,54	(31,83)	30,41	29,70	29,35	28,77					
Weizen - Blé USA Redwinter II	EINFUHRPREIS cif europäische Häfen PRIX A L'IMPORTATION cif ports européens	03	1962	DM	25,87	26,18	25,25	26,44	26,62	26,64	26,29	25,60	25,59	24,70	25,30	25,32	25,77
			1963	DM	25,90	25,71	24,77	24,18	24,83	25,25	25,10	24,20	24,16	26,44	28,38	28,55	29,17
			1964	DM		29,11	28,85	27,79	28,13	26,05	26,14						
Weizen - Blé Type 431 U.R.S.S.	EINFUHRPREIS PRIX A L'IMPORTATION cif Rotterdam	31	1962	DM	27,35	27,60	27,52	27,35	27,40	27,45	27,60	-	-	27,13	27,13	27,20	27,10
			1963	DM		26,91	26,91	26,96	27,02	27,09	27,01	27,13	27,13	27,30	27,29	-	-
			1964	DM		-	-	-	-	-	-	-	-	-	-	-	-
Gerste - Orge USA II Two rowed	ANGEBOTSPREIS PRIX DE L'OFFRE cif Rotterdam (kippegerst)	30	1962	DM	(26,43)	26,75	26,96	27,17	27,75	-	-	-	23,54	-	-	-	-
			1963	DM		24,15	24,04	23,60	-	-	(22,25)	(22,31)	-	-	-	-	-
			1964	DM		-	(23,76)	(23,60)									
Gerste - Orge USA III	ANGEBOTSPREIS PRIX DE L'OFFRE cif Rotterdam (maalttype)	30	1962	DM	23,80	26,00	26,09	25,93	26,07	24,86	22,52	23,23	21,85	21,62	21,38	21,87	24,20
			1963	DM	22,00	23,68	23,43	22,31	21,41	21,17	20,54	19,99	18,88	21,19	22,51	24,08	24,86
			1964	DM		25,19	23,56	22,14	21,97	21,54	21,43	21,03					
Gerste - Orge Kanada Kan. Western I I/II	GROSSHANDELSPREIS PRIX DE GROS Winnipeg 1. Termin	04	1962	DM	22,5	23,5	23,6	23,4	24,5	23,6	22,3	22,3	21,1	21,2	21,5	21,2	21,4
			1963	DM	20,1	21,8	21,8	21,4	20,9	20,3	20,0	19,6	18,4	19,1	19,7	19,2	19,3
			1964	DM		20,2	19,5	19,5	19,7	19,6	19,9						
Gerste - Orge Argentinia	EINFUHRPREIS cif europäische Häfen PRIX A L'IMPORTATION cif ports européens	04	1962	DM	25,3	27,3	27,6	27,2	28,2	28,2	23,4	25,1	23,6	23,3	22,8	22,6	24,8
			1963	DM		25,2	-	23,1	22,3	-	-	-	-	-	26,7	25,9	25,7
			1964	DM		26,3	24,9	23,2	23,1	23,1	23,1						
Hafer - Avoine USA II/38 lbs	ANGEBOTSPREIS PRIX DE L'OFFRE cif Rotterdam	30	1962	DM	(22,98)	-	-	-	-	-	-	22,38	21,90	22,02	22,09	23,45	26,01
			1963	DM		25,25	25,56	24,93	23,29	23,14	22,73	22,36	22,02	23,47	24,23	-	-
			1964	DM		-	23,30	22,04	21,90	22,08	22,02	21,33					
Hafer - Avoine USA White nr. II	GROSSHANDELSPREIS PRIX DE GROS Chicago 1. Termin	04	1962	DM	18,5	19,3	17,9	18,4	19,2	19,5	18,4	17,9	17,2	17,9	17,7	18,5	19,9
			1963	DM	19,0	20,2	19,9	19,8	19,2	18,8	18,4	18,1	17,5	18,5	19,4	19,1	19,2
			1964	DM		19,6	18,2	17,7	17,6	16,9	16,8						

Quellenverzeichnis auf der letzten Seite / Sources voir la dernière page



Produkt und Qualität Produit et qualité	Preiserläuterungen Détails concernant les prix	Quelle Source	Jahr Année	Geldeinheit Unité monétaire	Jahres- durchschnitt Moyenne annuelle	Preise - Prix/100 kg											
						J	F	M	A	M	J	J	A	S	O	N	N
						Hafer - Avoine Kanada Kan. Western II	GROSSHANDELSPREIS PRIX DE GROS Winnipeg 1. Termin	04	1962	DM	21,5	23,6	23,3	23,1	23,5	23,0	22,6
			1963	DM	19,2	20,0	19,8	19,7	19,4	19,3	19,2	18,9	18,5	19,0	18,9	18,8	18,4
			1964	DM		19,3	18,6	18,5	18,5	18,6	18,9						
Hafer - Avoine Plata	ANGEBOTSPREIS PRIX DE L'OFFRE cif Rotterdam	30	1962	DM	(22,91)	21,47	22,21	22,64	24,16	24,82	22,51	23,18	22,24	-	-	-	-
			1963	DM	-	-	-	-	-	-	-	-	-	-	-	-	-
			1964	DM		22,53	22,01	21,92	21,54	21,78	21,35	20,98					
Mais - Maïs USA Yellow	EINFUHRPREIS cif europäische Häfen PRIX A L'IMPORTATION caf ports européens	04	1962	DM	21,7	21,8	21,5	21,8	22,2	22,5	21,9	21,4	21,2	20,8	21,3	21,4	22,5
			1963	DM	24,0	24,1	23,6	23,5	22,6	23,6	24,2	23,9	23,8	24,7	25,3	24,2	24,5
			1964	DM		24,5	23,4	24,0	24,2	24,3	24,2						
Mais - Maïs USA Mixed II	GROSSHANDELSPREIS PRIX DE GROS Chicago 1. Termin	04	1962	DM	17,2	16,9	16,8	17,3	17,7	17,9	17,6	17,2	16,8	17,0	16,9	16,8	17,4
			1963	DM	18,9	18,1	18,3	18,4	18,4	18,9	19,8	19,9	19,3	19,6	18,5	18,4	18,6
			1964	DM		18,9	18,6	18,8	19,3	19,5	19,3						
Mais - Maïs Plata	ANGEBOTSPREIS PRIX DE L'OFFRE cif Rotterdam	30	1962	DM	23,30	26,94	25,26	23,17	22,69	22,80	22,73	22,86	22,00	21,75	21,76	22,73	24,95
			1963	DM	25,96	24,67	24,39	25,34	24,11	25,40	26,90	26,74	26,19	27,29	27,06	26,49	26,83
			1964	DM		26,71	25,33	25,96	25,44	25,35	25,20	24,73					
Reis - Riz Thailand Langkorn	EINFUHRPREIS cif norddeutsche Häfen PRIX A L'IMPORTATION caf ports Allemagne du Nord	02	1962	DM	63,05	60,72	57,87	60,60	61,70	63,84	65,00	66,00	67,44	66,80	66,20	63,44	56,95
			1963	DM	59,44	58,68	59,20	59,20	59,13	57,94	60,35	61,78	61,75	61,20	60,94	56,63	56,53
			1964	DM		56,45	57,26	56,93	55,60	55,55	56,20						
Reis - Riz Italien Rundkorn	EINFUHRPREIS cif norddeutsche Häfen PRIX A L'IMPORTATION caf ports Allemagne du Nord	02	1962	DM	59,24	49,26	52,77	52,77	63,92	65,38	65,65	65,65	65,65	58,82	57,49	57,11	56,44
			1963	DM	62,55	56,91	58,81	60,37	65,37	67,06	67,07	69,17	67,07	55,54	56,87	61,68	64,21
			1964	DM		70,11	72,77	73,14	73,14	73,14	73,14						

GETREIDEPREISE; DURCH DIE KOMMISSION DER EWG FESTGESETZTE GÜNSTIGSTE EINKAUFSMÖGLICHKEIT  
PRIX DES CEREALES, FIXES PAR LA COMMISSION DE LA C.E.E., POUR L'ACHAT LE PLUS FAVORABLE

Produkt Produit	Preiserläuterungen Détails concernant les prix	Quelle Source	Jahr Année	Geldeinheit Unité monétaire	Jahres- durchschnitt Moyenne annuelle	Preise - Prix/100 kg											
						J	F	M	A	M	J	J	A	S	O	N	D
						Weichweizen Blé tendre	cif-Preis Rotterdam prix caf Rotterdam	70	1962	DM							
			1963	DM	23,71	22,99	23,04	22,80	22,89	23,92	23,51	22,51	22,43	24,14	25,68	25,41	25,16
			1964	DM		25,22	24,86	24,74	25,43	24,74	24,16						
Roggen Seigle	cif-Preis Rotterdam prix caf Rotterdam	70	1962	DM									22,04	21,91	21,99	22,87	25,85
			1963	DM	25,75	26,61	25,97	25,49	24,32	24,21	23,63	23,14	23,35	26,48	28,46	28,68	28,67
			1964	DM		28,92	27,94	25,53	24,84	24,25	23,66						
Gerste Orge	cif-Preis Rotterdam prix caf Rotterdam	70	1962	DM									21,80	21,77	21,11	21,33	23,55
			1963	DM	22,39	24,02	23,41	22,78	21,34	21,15	20,48	19,82	20,13	21,82	23,88	24,51	25,31
			1964	DM		25,86	24,72	22,80	22,54	22,32	22,23						
Hafer Avoine	cif-Preis Rotterdam prix caf Rotterdam	70	1962	DM									21,99	22,29	21,96	23,03	25,43
			1963	DM	23,64	25,23	25,09	24,85	23,43	23,28	23,01	22,55	22,03	23,33	24,28	23,74	22,88
			1964	DM		22,71	21,53	21,13	21,58	21,91	21,89						
Mais Maïs	cif-Preis Rotterdam prix caf Rotterdam	70	1962	DM									20,05	20,22	20,65	21,09	22,74
			1963	DM	23,86	23,45	23,22	23,25	23,05	23,42	23,78	23,84	24,33	24,79	24,90	24,12	24,15
			1964	DM		24,38	23,21	23,75	23,96	24,10	24,10						

Quellenverzeichnis auf der letzten Seite / Sources voir la dernière page



## WELTMARKTPREISE

## ZUCKER - KAFFEE - TEE - SUCRE - CAFE - THE

## PRIX MONDIAUX

Produkt und Qualität Produit et qualité	Preis erläutungen Détails concernant les prix	Quelle Source	Jahr Année	Geldeinheit Unité monétaire	Jahres- durchschnitt Moyenne annuelle	Preise - Prix/100 kg											
						J	F	M	A	M	J	J	A	S	O	N	D
						Rohzucker Weltkontr. 8 Sucre brut Contr. mond. 8	GROSSHANDELSPREIS PRIX DE GROS New York 1. Termin	04	1962	DM	26,6	19,7	20,8	23,5	23,1	22,6	23,1
			1963	DM	73,37	48,3	53,2	58,1	67,3	94,0	78,7	73,5	57,4	67,3	82,8	100,7	89,1
			1964	DM		91,6	78,2	64,4	69,9								
Rohzucker 96° Sucre brut 96°	LONDON COMMITTEE PRICE cif UK	60	1962	DM	28,9	22,9	24,4	26,4	27,5	26,7	26,9	28,8	29,5	28,8	30,1	33,6	39,1
			1963	DM		50,1	56,2	61,6	70,2	93,9	93,1	85,9	81,8	68,8	98,0	109,2	
			1964	DM													
Rohkaffee Santos extra	cif-Preis norddeutsche Häfen prix caf ports Allemagne du Nord	02	1962	DM	332,0	330,0	338,0	340,0	340,0	338,0	338,0	334,0	328,0	328,0	328,0	320,0	322,0
			1963	DM	325,7	324,0	324,0	324,0	324,0	320,0	320,0	324,0	324,0	327,0	328,0	332,0	340,0
			1964	DM		401,0	401,0	450,0	450,0	450,0	436,0						
Tee - Thé	Auktionsdurchschnittspreis Prix moyen aux enchères	02	1962	DM	550,7	530,8	541,4	561,4	555,2	531,8	513,0	479,3	508,9	602,6	596,4	611,6	575,4
			1963	DM	518,7	541,7	515,0	491,9	492,6	486,1	448,9	463,0	511,5	555,3	631,4	549,5	536,9
			1964	DM		512,4	485,1	480,8	483,5	497,6							

## WELTMARKTPREISE

## ÖLSAATEN UND PFLANZLICHE ÖLE - GRAISSES OLEAGINEUSES ET HUILES VEGETALES

## PRIX MONDIAUX

Produkt und Qualität Produit et qualité	Preis erläutungen Détails concernant les prix	Quelle Source	Jahr Année	Geldeinheit Unité monétaire	Jahres- durchschnitt Moyenne annuelle	Preise - Prix/100 kg											
						J	F	M	A	M	J	J	A	S	O	N	D
						Sojabohnen Soja USA gelb II	cif-Preis Hamburg prix caf Hamburg	02	1962	DM	40,62	40,91	40,48	41,38	41,93	41,64	40,99
			1963	DM	43,85	43,18	43,81	41,46	42,70	43,33	43,33	43,08	42,69	44,05	45,74	45,49	47,29
			1964	DM		46,57	44,33	43,70	42,74	41,76	41,73						
Erdnusskerne Graine d'arachide Nigeria	cif-Preis Nordseehäfen prix caf ports mer du Nord	02	1962	DM	67,71	77,31	70,83	67,96	66,97	67,15	67,12	67,11	67,66	67,02	62,88	64,31	66,24
			1963	DM	68,49	69,07	68,70	67,76	65,57	68,34	70,05	70,01	66,32	66,61	70,47	69,69	69,93
			1964	DM		89,22	67,07	69,62	70,15	75,64	76,88						
Kopra Coprah Philippines	cif-Preis Nordseehäfen prix caf ports mer du Nord	02	1962	DM	65,78	64,98	63,75	64,90	67,48	65,54	63,18	64,23	64,25	64,66	65,94	68,02	72,48
			1963	DM	73,43	73,19	69,40	70,21	71,18	71,3	71,8	71,6	73,52	74,06	79,43	78,09	77,25
			1964	DM		76,95	73,85	74,46	75,40	76,16	80,44						
Sojaöl Huile de soja USA	cif-Preis Nordseehäfen prix caf ports mer du Nord	04	1962	DM	90,9	105,9	102,8	102,4	101,5	94,1	84,6	79,6	80,5	80,0	85,1	87,8	86,5
			1963	DM	89,1	89,9	91,7	91,3	90,5	92,5	92,8	91,1	82,4	80,8	90,4	88,4	87,2
			1964	DM		85,5	83,4	84,1	82,6	85,8	85,1						
Erdnussöl Huile d'arachide Nigeria	cif-Preis Nordseehäfen prix caf ports mer du Nord	04	1962	DM	109,6	132,6	120,2	115,6	112,4	107,8	107,0	106,1	105,3	106,6	99,7	99,8	102,0
			1963	DM	107,8	104,3	105,8	106,9	104,1	108,9	111,8	109,7	106,2	107,1	109,9	109,8	109,2
			1964	DM		107,7	103,5	106,0	109,4	117,2	127,3						

Quellenverzeichnis auf der letzten Seite / Sources voir la dernière page





## BUTTER - KÄSE - TIERISCHE FETTE - BEURRE - FROMAGE - GRAISSES ANIMALES

Produkt und Qualität Produit et qualité	Preiserläuterungen Détail concernant les prix	Quelle Source	Jahr Année	Geldeinheit Unité monétaire	Jahres- durchschnitt Moyenne annuelle	Preise - Prix/100 kg											
						J	F	M	A	M	J	J	A	S	O	N	D
Cheddar finest New Zealand	GROSSHANDELSPREIS ab Kai London PRIX DE GROS départ quai Londres	04	1962	DM	255,0	256,0	256,0	255,0	255,0	256,0	254,0	254,0	255,0	255,0	255,0	255,0	255,0
			1963	DM	253,6	255,0	255,0	254,0	254,0	254,0	253,0	253,0	253,0	253,0	253,0	253,0	253,0
			1964	DM		253,0	255,0	262,0	266,0	266,0	266,0						
Käse - Fromage «Lur» 45% Danemark	GROSSHANDELSPREIS ab Molkerei PRIX DE GROS départ laiterie	04	1962	DM	182,4	177,1	177,1	187,7	188,0	172,8	171,0	167,5	167,6	184,3	196,7	197,0	202,2
			1963	DM	217,6	210,1	217,4	217,2	217,0	213,5	213,5	210,0	212,0	224,0	226,0	225,0	225,0
			1964	DM		229,0	229,8	234,3	219,5	211,8	202,4						
Butter - Beurre New Zealand	GROSSHANDELSPREIS PRIX DE GROS London	31	1962	DM	323,8	309,4	309,4	309,4	309,4	310,5	327,1	331,5	331,5	331,5	333,7	342,5	342,5
			1963	DM	354,7	342,5	342,5	342,5	342,5	342,5	358,1	364,6	364,6	364,6	364,6	364,6	364,6
			1964	DM		364,6	364,6	364,6	364,6	364,6	364,6						
Butter - Beurre I. Qualität Danemark	GROSSHANDELSPREIS PRIX DE GROS London	31	1962	DM	353,6	347,0	329,3	329,3	329,3	330,4	351,4	358,0	358,0	361,3	372,4	382,3	393,4
			1963	DM	406,6	392,3	392,3	392,3	392,3	392,3	401,1	403,3	403,3	413,3	430,9	433,1	434,3
			1964	DM		433,1	433,1	433,1	413,3	409,9	409,9						
Talg, lose Ladungen Suif en vrac «Fancy» USA	FOB-PREIS PRIX FOB New York	02	1962	DM	53,6	57,8	54,8	59,1	57,1	55,3	52,1	50,8	49,9	48,1	51,2	54,6	52,8
			1963	DM	52,3	49,8	50,7	50,4	50,0	49,7	51,6	53,2	53,0	51,4	56,7	57,1	53,9
			1964	DM		53,5	53,4	54,9	56,3	55,5	57,9						
Importiertes Schmalz Graisse importée	PREIS AB LAGER PRIX DEPART DEPOT London	02	1962	DM	121,6	123,8	122,4	123,5	123,5	123,5	123,5	122,4	118,5	118,8	118,8	120,2	120,2
			1963	DM	121,0	118,8	118,0	118,0	118,0	119,1	120,2	120,2	120,2	120,2	121,9	127,9	129,0
			1964	DM		129,0	129,0	129,0	129,0								
Heringöl, lose Huile de hareng en vrac	PREIS AB WERK PRIX DEPART USINE Liverpool	02	1962	DM	52,7	59,5	59,5	55,1	55,1	53,8	52,9	52,9	52,0	50,7	48,8	42,8	49,2
			1963	DM	65,9	48,3	48,3	55,7	62,3	64,2	70,6	72,4	73,9	73,9	73,9	73,9	77,2
			1964	DM		80,5	80,5	80,5									

## FUTTERMITTEL - ALIMENTS DE BETAIL

Produkt und Qualität Produit et qualité	Preiserläuterungen Détails concernant les prix	Quelle Source	Jahr Année	Geldeinheit Unité monétaire	Jahres- durchschnitt Moyenne annuelle	Preise - Prix/100 kg											
						J	F	M	A	M	J	J	A	S	O	N	D
Erdnussexpeller Tourteau d'arachide Argentina	cif-Preis Nordseehäfen prix caf ports mer du Nord	04	1962	DM	38,87	41,04	39,20	40,04	38,56	37,20	37,92	39,16	38,44	38,12	37,52	38,80	40,40
			1963	DM	40,12	42,44	41,50	38,50	37,28	38,80	39,60	40,32	39,90	41,20	41,20	40,40	40,27
			1964	DM		41,80	41,20	41,20	38,12	38,80	39,25						
Fischmehl Farine de poisson 65-70% protéines Peru	cif-Preis Nordseehäfen prix caf ports mer du Nord	04	1962	DM	59,43	65,60	67,20	62,00	59,60	57,60	56,00	56,40	56,40	57,20	57,20	58,80	59,20
			1963	DM	57,98	56,40	56,40	56,00	54,00	55,20	55,20	54,80	54,80	56,40	58,40	65,30	72,80
			1964	DM		69,60	64,80	62,40	63,20	61,80	60,80						
Tapiokamehl Farine de manioc	cif-Preis Nordseehäfen prix caf ports mer du Nord	04	1962	DM	26,87	25,48	28,00	28,12	29,04	31,12	29,84	30,12	28,92	24,76	22,96	21,84	22,20
			1963	DM	21,30	22,40	22,20	21,70	21,46	22,00	21,45	20,92	20,60	20,94	20,88	20,00	21,08
			1964	DM		21,15	19,20	18,93	18,76	19,40	19,98						
Sojaschrot Farine de soja	Großhandelspreis Hamburg Prix de gros Hambourg	06	1962	DM	37,8	36,8	35,3	36,2	37,4	37,0	37,1	37,9	38,2	37,8	38,4	39,9	42,1
			1963	DM	40,6	44,6	42,8	39,1	36,9	38,5	39,4	39,7	39,2	40,3	42,5	42,7	40,9
			1964	DM		42,4	41,5	40,7	40,6								

Quellenverzeichnis auf der letzten Seite / Sources voir la dernière page



SCHLACHTKÖRPER ODER TEILSTÜCKE VON RINDERN UND SCHWEINEN - CARCASSES OU PARTIES DE CARCASSES DE BOVINS ET PORCINS

Produkt und Qualität Produit et qualité	Preiserläuterungen Détails concernant les prix	Quelle Source	Jahr Année	Geldeinheit Unité monétaire	Jahres- durchschnitt Moyenne annuelle	Preise - Prix/100 kg											
						J	F	M	A	M	J	J	A	S	O	N	D
Niederländische Bacon Bacon néerlandais I. Qualität	Notierungen in London Prix coté à Londres	31	1962	DM	253,0	266,3	253,0	267,4	261,9	226,5	234,3	242,0	215,5	247,5	258,6	274,0	268,4
			1963	DM	286,2	278,5	274,0	238,7	225,0	261,9	264,1	271,8	308,3	316,0	319,3	334,8	334,8
			1964	DM		334,8	329,3	290,6	278,5	279,6	295,0						
Dänische Bacon Bacon danois	Notierungspreis in London Prix coté à Londres	31	1962	DM	282,9	293,9	299,4	299,4	291,7	258,6	253,0	267,4	255,2	288,4	293,9	288,4	299,4
			1963	DM	302,8	289,5	292,8	259,7	253,0	277,3	281,8	286,2	320,4	337,0	341,4	348,1	348,1
			1964	DM		348,1	342,5	313,8	310,5	310,5	311,6						
Rinderviertel Hinterviertel gekühlt - Boeufs Quartier po- stérieur réfrigéré Argentin	Smithfield Market London	02	1962	DM	294,9	306,6	333,1	288,1	272,7	293,2	325,4	305,6	312,5	321,5	285,0	249,5	245,6
			1963	DM	274,3	241,8	234,1	231,5	268,5	284,2	284,2	308,7	331,8	286,8	275,2	260,0	286,0
			1964	DM		286,8	322,8	333,4	337,0								
Baconschweine Porcins à bacon I. Qualität Danemark	Schlachtgewichtspreis Prix poids abattu	04	1962	DM	228,9	213,0	220,6	236,0	243,7	233,0	214,4	217,9	207,8	237,4	240,7	241,1	241,0
			1963	DM	243,6	241,4	245,8	232,4	215,3	227,7	233,6	232,5	251,0	257,2	258,9	262,0	264,9
			1964	DM		276,2	281,4	273,5	269,9	270,9	253,0						

GEFLÜGEL UND EIER - VOLAILLES ET OEUFS

Produkt und Qualität Produit et qualité	Preiserläuterungen Détails concernant les prix	Quelle Source	Jahr Année	Geldeinheit Unité monétaire	Jahres- durchschnitt Moyenne annuelle	Preise - Prix/100 kg											
						J	F	M	A	M	J	J	A	S	O	N	D
Suppenhühner Poules à bouillir I. Klasse USA	Kochfertig, Großhandelsabgabepreis, »Fleischmarkt« Hamburg Prix de gros (vente) »marché de la viande« Hamburg	07	1962	DM					333	343	353	355	360	363	367	370	
			1963	DM	383	368	369	373	382	380	388	388	387	388	385	385	388
			1964	DM		384	388										
Brathähnchen Poulets à rôtir I. Klasse USA	Bratfertig, Großhandelsabgabepreis, »Fleischmarkt« Hamburg Prix de gros (vente) »marché de la viande« Hamburg	07	1962	DM					402	401	395	397	398	398	397	395	
			1963	DM	395	391	397	395	393	392	396	397	398	398	395	395	
			1964	DM		390	390										
Eier Oeufs Danemark	Erzeugerpreis (Grundpreis) <sup>1)</sup> frei Sammelstelle Prix à la production (prix de base) <sup>1)</sup> franco lieu de rassemblement	06	1962	DM	92,5	83	70	78	105	95	83	88	96	94	89	107	122
			1963	DM	111	131	147	129	118	81	89	95	117	130	110	97	100
			1964	DM		67	50	108	114								
Eier - Oeufs Klasse S (+65 gr) Danemark	Frei deutsche Grenze Franco frontière allemande	02	1962	DM	200,7	172,3	148,0	185,3	211,3	189,6	200,0	200,0	203,0	202,7	220,3	241,3	234,0
			1963	DM	233,3	243,6	266,0	247,3	217,6	194,8	198,6	205,0	257,1	261,3	261,0	230,4	217,2
			1964	DM		170,5	196,0	-	-	-	-						

<sup>1)</sup> Ohne Nachzahlung am Jahresende / Sans prépaiement en fin d'année - Preise/1000 Stück / Prix/1000 pièces.

Quellenverzeichnis auf der letzten Seite / Sources voir la dernière page



## QUELLENVERZEICHNIS – SOURCES

0	« Statistischer Monatsbericht »	Bundesministerium für Ernährung, Landwirtschaft und Forsten, Bonn
01	« Wirtschaft und Statistik »	Statistisches Bundesamt, Wiesbaden
02	Direkte Angaben/Données directes	Statistisches Bundesamt, Wiesbaden
03	« Preise, Löhne, Wirtschaftsrechnungen »	Statistisches Bundesamt, Wiesbaden
04	Direkte Angaben/Données directes	Bundesministerium für Ernährung, Landwirtschaft und Forsten, Bonn
05	Direkte Angaben/Données directes	Zentrale Markt- und Preisberichtsstelle (ZMP), Bad Godesberg
06	« Agrarwirtschaft »	Zeitschrift für Betriebswirtschaft und Marktforschung, Hannover
07	Deutsche Landwirtschaftliche Presse	Verlag Paul Parey, Hamburg
10	« Bulletin mensuel de statistique »	INSEE, Paris
11	Direkte Angaben/Données directes	INSEE, Paris
12	« La Dépêche Commerciale et Agricole »	Paris
20	« Bollettino mensile di statistica »	Istituto centrale di statistica, Roma
21	Direkte Angaben/Données directes	Istituto centrale di statistica, Roma
22	Direkte Angaben/Données directes	Camera di Commercio, Milano
23	« Bollettino settimanale »	Camera di Commercio, Mantova
24	« Bollettino settimanale »	Camera di Commercio, Parma
30	« Markt- en Prijssituatie »	Ministerie van Landbouw en Visserij, 's-Gravenhage
31	Direkte Angaben/Données directes	Landbouw-Economisch Instituut (L.E.I.), 's-Gravenhage
32	« Maandelijkse prijsopgave »	Landbouw-Economisch Instituut (L.E.I.), 's-Gravenhage
33	Produktschap voor Zuivel, opgegeven door het Ministerie van Landbouw en Visserij	's-Gravenhage
34	« Maandstatistiek van de landbouw »	Centraal Bureau voor de Statistiek (C.B.S.), 's-Gravenhage
40	« Mercuriales agricoles »	Ministère de l'Agriculture, Bruxelles
41	Direkte Angaben/Données directes	Ministère de l'Agriculture, Bruxelles
42	« Statistique agricole »	Ministère de l'Agriculture, Bruxelles
43	Direkte Angaben/Données directes	Nationale Zuiveldienst/Office National du Lait - Bruxelles
50	Direkte Angaben/Données directes	Ministère de l'Agriculture, Luxembourg
60	« International Sugar Council »	London
70	Journal officiel: « Supplément agricole »	Communauté économique européenne, Bruxelles

