


STATO 945

STATISTISCHES AMT
DER EUROPÄISCHEN GEMEINSCHAFTEN

OFFICE STATISTIQUE
EUROPEENNE DES COMMUNAUTÉS EUROPÉENNES

BT 1

Library Copy



Agrarpreise Prix agricoles

1964 N° 5
MAI - MAI

ISTITUTO STATISTICO DELLE COMUNITA' EUROPEE - BUREAU VOOR DE STATISTIEK DER EUROPESE GEMEENSCHAPPEN

Diese Veröffentlichung wurde vom Statistischen Amt der Europäischen Gemeinschaften
- Agrarstatistik - in Zusammenarbeit mit der Generaldirektion Landwirtschaft
- Abteilung Bilanzen und Studien - erstellt.

Cette publication a été réalisée par l'Office Statistique des Communautés
Européennes - Statistique Agricole - en collaboration avec la Direction
Générale de l'Agriculture - Division Bilans et Etudes.

AGRARPREISE

Monatliche und jährliche Durchschnitte der Preise wichtiger landwirtschaftlicher Erzeugnisse in den Ländern der EWG und auf den Weltmärkten

PRIX AGRICOLES

Moyennes mensuelles et annuelles des prix des principaux produits agricoles dans les pays de la C.E.E. et sur les marchés mondiaux



INHALTSVERZEICHNIS – TABLE DES MATIERES

| | | |
|--|---------------------------------------|----|
| Vorwort - <i>Avant-propos</i> | S. p. | 5 |
| Verwendete Wechselkurse - <i>Taux de change utilisés</i> | | 7 |
| ABBILDUNGEN – GRAPHIQUES Preisentwicklung - <i>Evolution des prix</i> | | |
| Erzeugerpreise - <i>Prix à la production</i> { | Weichweizen - <i>Blé tendre</i> | 8 |
| | Gerste - <i>Orge</i> | 10 |
| | Hafer - <i>Avoine</i> | 12 |
| Grosshandelspreise - <i>Prix de gros</i> { | Weichweizen - <i>Blé tendre</i> | 14 |
| | Gerste - <i>Orge</i> | 16 |
| | Hafer - <i>Avoine</i> | 18 |
| Schlachtrinder, gute Qualität - <i>Bovins de boucherie, bonne qualité</i> | | 30 |
| Schlachtrinder, mittelmittlere Qualität - <i>Bovins de boucherie, qualité moyenne</i> | | 32 |
| Schlachtschweine, Lebendgew. 75-100 kg - <i>Porcins de boucherie, poids vif 75 - 100 kg</i> | | 34 |
| Schlachtschweine, Lebendgew. 100-120 kg - <i>Porcins de boucherie, poids vif 100 - 120 kg</i> | | 36 |
| PREISE – PRIX | | |
| Erzeugerpreise - <i>Prix à la production</i> { | Weichweizen - <i>Blé tendre</i> | 9 |
| | Gerste - <i>Orge</i> | 11 |
| | Hafer - <i>Avoine</i> | 13 |
| Grosshandelspreise - <i>Prix de gros</i> { | Weichweizen - <i>Blé tendre</i> | 15 |
| | Gerste - <i>Orge</i> | 17 |
| | Hafer - <i>Avoine</i> | 19 |
| Kartoffeln - <i>Pommes de terre</i> | | 21 |
| Milch - <i>Lait</i> | | 23 |
| Butter - <i>Beurre</i> | | 25 |
| Käse - <i>Fromage</i> | | 27 |
| Eier - <i>Oeufs</i> | | 29 |
| Schlachtrinder, gute Qualität - <i>Bovins de boucherie, bonne qualité</i> | | 31 |
| Schlachtrinder, mittelmittlere Qualität - <i>Bovins de boucherie, qualité moyenne</i> | | 33 |
| Schlachtschweine, Lebendgew. 75-100 kg - <i>Porcins de boucherie, poids vif 75 - 100 kg</i> | | 35 |
| Schlachtschweine, Lebendgew. 100-120 kg - <i>Porcins de boucherie, poids vif 100 - 120 kg</i> | | 37 |
| Schlachtgeflügel - <i>Volailles</i> | | 39 |
| WELTMARKTPREISE – PRIX MONDIAUX | | |
| Getreide und Reis - <i>Céréales et riz</i> | 41 - 43 | |
| Zucker, Kaffee, Tee - <i>Sucre, café, thé</i> | 45 | |
| Ölsaaten und pflanzliche Öle - <i>Graines oléagineuses et huiles végétales</i> | 45 | |
| Butter, Käse, tierische Fette - <i>Beurre, fromage, graisses animales</i> | 47 | |
| Futtermittel - <i>Aliments de bétail</i> | 47 | |
| Schlachtkörper oder Teilstücke von Rindern und Schweinen - <i>Carcasses ou parties de carcasses de bovins et porcins</i> | 49 | |
| Geflügel und Eier - <i>Volailles et œufs</i> | 49 | |
| QUELLENVERZEICHNIS – SOURCES | | 51 |
| ZEICHENERKLÄRUNG – SIGNES EMPLOYÉS | | |
| Null (nichts) - <i>Néant</i> | | - |
| Kein Nachweis vorhanden - <i>Donnée non disponible</i> | | • |
| Vorläufige Zahlen - <i>Donnée provisoire</i> | | p |

Inhaltswiedergabe
nur mit Quellennachweis gestattet

Reference to this publication is requested for reproduction of any data

La reproduction des données est subordonnée à l'indication de la source

La riproduzione del contenuto è subordinata alla citazione della fonte

Het overnemen van gegevens is toegestaan met een duidelijke bronvermelding

VORWORT

In diesem monatlichen Heft ist eine Dokumentation über die Preise der wichtigsten landwirtschaftlichen Erzeugnisse für die Länder der Gemeinschaft zusammengestellt worden. Die Preise wurden aus den bestehenden Unterlagen entnommen oder sind von den zuständigen amtlichen Institutionen direkt übermittelt worden. Um die Angaben zwecks Vergleichbarkeit lückenloser und vollkommener zu gestalten, sind gewisse Arbeiten von der Arbeitsgruppe »Agrarpreise« des Agrarstatistischen Ausschusses des Statistischen Amtes der Europäischen Gemeinschaften aufgenommen worden. Die Veröffentlichung wird es erlauben, Schritt für Schritt den Grad des Voranschreitens der Arbeiten dieser Arbeitsgruppe zu verfolgen.

Ab Heft 12/1962 wurde unter Berücksichtigung der Arbeiten der Arbeitsgruppe eine Neuauswahl unter den verfügbaren Schlachtviehkategorien getroffen. In der Preisstatistik der Schlachtrinder und -schweine werden zwei Gruppen ausgewiesen, die in den einzelnen Ländern für Rinder die »guten« sowie die »mittelguten« Qualitäten umfassen. Für Schweine enthält die Aufstellung eine Gewichtsklasse von 75 - 100 kg lebend und eine zweite Gewichtsklasse von 100 - 120 kg lebend. Eine wissenschaftliche Untersuchung wird gegenwärtig durchgeführt, um die Vergleichbarkeit der Schlachtviehkategorien in den Mitgliedstaaten zu überprüfen.

Auf dem Gebiete der Getreidepreisstatistik wurden ebenfalls ab 12/1962 die Preise für Weichweizen, Futtergerste und Futterhafer sowohl auf der Erzeuger- als auch auf der Großhandelsstufe gebracht. Die Berichterstattung über Weltmarktpreise wurde vom Heft 6/1963 an erweitert.

Anregungen zur Vervollständigung und zur Verbesserung dieses Heftes werden mit größtem Interesse untersucht werden.

BEMERKUNG:

Die jeweils letzte Preisangabe kann noch Berichtigungen unterworfen sein. Für die Benutzung der Angaben wird geraten, sich auf die letzte Ausgabe zu beziehen.

AVANT-PROPOS

Le présent fascicule contient les prix des principaux produits agricoles des pays de la Communauté. Ces prix ont été extraits de la documentation disponible ou directement communiqués par les institutions nationales compétentes. Le groupe de travail «Prix agricoles» du Comité de Statistiques Agricoles de l'Office Statistique des Communautés Européennes s'est attaché à améliorer la comparabilité des données et à réduire les lacunes et imperfections existantes. La présente publication permettra de suivre pas à pas les progrès des travaux de ce groupe.

Compte tenu de ces travaux, on a opéré dans le fascicule 12/1962 une nouvelle sélection parmi les catégories disponibles de bétail de boucherie. Dans la statistique des prix des bovins et porcs de boucherie, sont représentés deux groupes pour chaque pays, comprenant: pour les bovins, une «bonne qualité» et une «qualité moyenne», pour les porcs, une catégorie de poids vif entre 75 et 100 kg et une deuxième catégorie de poids vif entre 100 et 120 kg. On procède actuellement à une enquête scientifique afin de vérifier la comparabilité des différentes catégories de bétail de boucherie entre les pays membres de la C.E.E.

En ce qui concerne la statistique des prix des céréales, les prix du blé tendre, de l'orge et de l'avoine fourragères seront indiqués à partir du n° 12/1962 aussi bien au stade de la production qu'à celui du commerce de gros. On a accru le nombre des séries de prix mondiaux à partir du n° 6/1963.

Toute suggestion visant à compléter et améliorer le présent fascicule recevra la plus grande attention.

REMARQUE:

Le dernier prix de chaque série peut être susceptible de rectifications. Pour l'utilisation des données il est conseillé de se référer à l'édition la plus récente.

Beim Internationalen Währungsfonds angegebene Wechselkurse

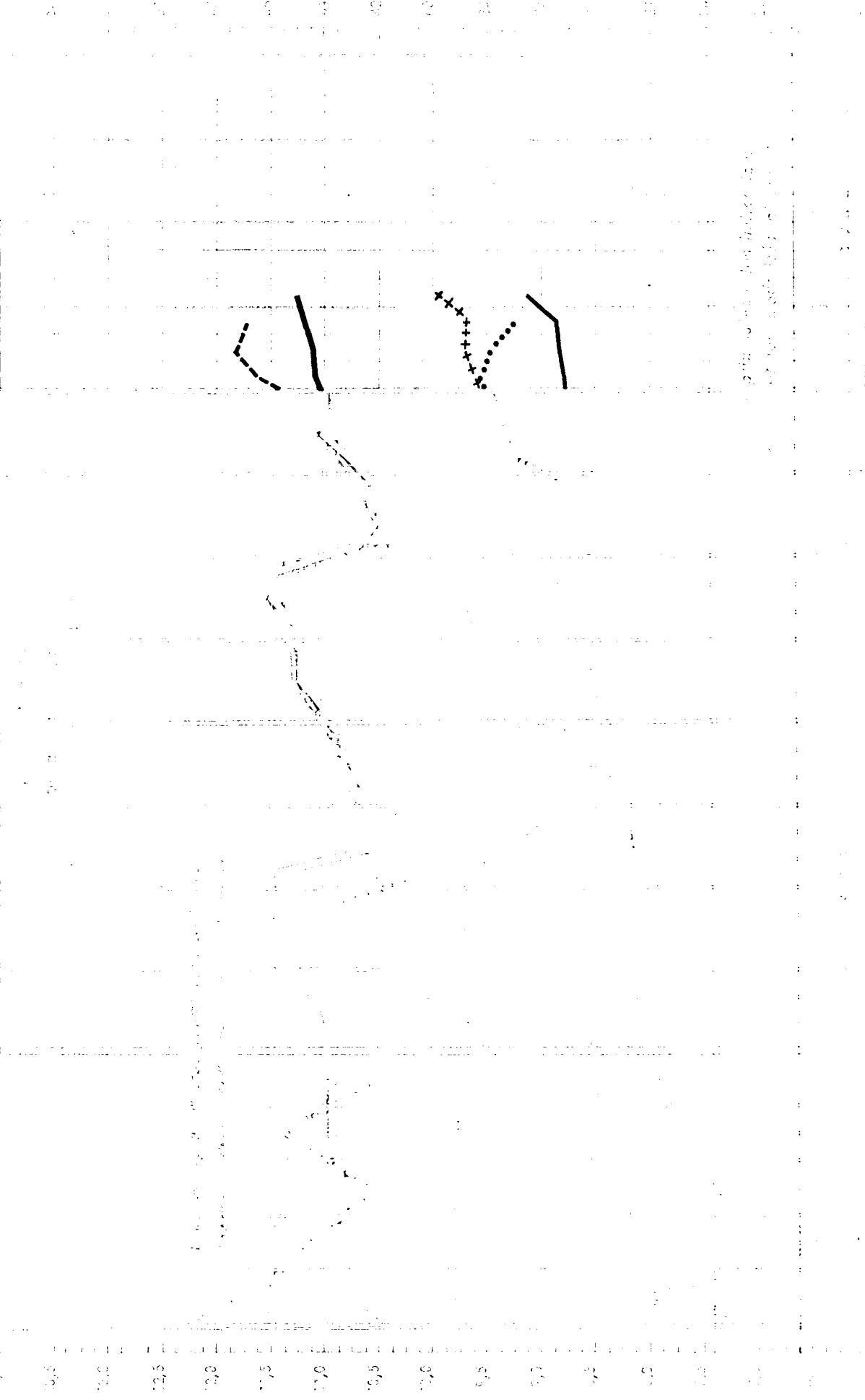
Taux de change déclarés auprès du Fonds Monétaire International

(gültig ab/valable à partir du 6.3.1961)

| Land/Pays | | Geldeinheit/Unité monétaire | | | | | |
|------------------------|---------|-----------------------------|-----------|------------|-----------|---------------|-------------|
| | | 100 DM = | 100 Frf = | 100 Lire = | 100 Fl. = | 100 Fb/Fibg = | 100 RE/UC = |
| B.R. DEUTSCHLAND | DM | - | 81,020 | 0,640 | 110 497 | 8 000 | 400,000 |
| FRANCE | Frf | 123,427 | - | 0,790 | 136,383 | 9,874 | 493,706 |
| ITALIA | Lire | 15 625,0 | 12 659,4 | - | 17 265,2 | 1 250,0 | 62 500,0 |
| NEDERLAND | Fl. | 90,500 | 73,323 | 0,579 | - | 7,240 | 362,000 |
| BELGIQUE LUXEMBOURG | Fb/Fibg | 1 250,00 | 1 012,75 | 8,00 | 1 381,22 | - | 5 000,00 |
| EWG/C.E.E. | RE/UC | 25,0000 | 20,2550 | 0,16000 | 27,6243 | 2,00000 | - |

DM / 100 kg

RE-UC / 100 kg



1967 1968 1969 1970 1971 1972 1973 1974 1975 1976 1977 1978 1979 1980 1981 1982 1983 1984 1985 1986 1987 1988 1989 1990 1991 1992 1993 1994 1995 1996 1997 1998 1999 2000 2001 2002 2003 2004 2005 2006 2007 2008 2009 2010 2011 2012 2013 2014 2015 2016 2017 2018 2019 2020 2021 2022 2023 2024 2025 2026 2027 2028 2029 2030


WEICHWEIZEN
(Erzeugerpreise)

| Land | Preisrüdertungen | Quelle | Jahr | Geldinheit | Jahres- durchschnitt | Preise/100 kg | | | | | | | | | | | |
|-----------------|---|--------|---------|------------|-------------------------|------------------|--|-------|-------|-------|-------|-------|--------|-------|---------|-------|-------|
| | | | | | | Januar | Februar | März | April | Mai | Juni | Juli | August | Sept. | Oktober | Nov. | Dez. |
| | | | | | | B.R. DEUTSCHLAND | ERZEUGERPREIS frei Verladestation, Durchschnittsqualität | 02 | 1962 | DM | 44,32 | 44,12 | 44,52 | 44,95 | 45,40 | 45,85 | 46,29 |
| | | | 1963 | DM | 44,01 | 44,16 | 44,63 | 44,97 | 45,25 | 45,57 | 45,71 | 42,65 | 41,82 | 42,23 | 43,10 | 43,84 | 44,24 |
| | | | 1964 | DM | | 44,54 | 44,63 | 44,83 | 45,14 | | | | | | | | |
| FRANCE | PRIX A LA PRODUCTION ¹⁾ pour une qualité standard | 11 | 1961/62 | FrF | 39,98 | 41,36 | 41,74 | 39,27 | 39,27 | 39,27 | 39,27 | 39,27 | 40,27 | 40,31 | 40,35 | 41,82 | 41,17 |
| | | | 1962/63 | FrF | 41,73 | 41,63 | 42,06 | 42,45 | 42,87 | 43,30 | 43,84 | 40,73 | 41,22 | 41,84 | 42,47 | 42,69 | 42,86 |
| | | | 1963/64 | FrF | | 43,22 | 43,48 | 43,55 | 43,20 | | | | | | | | |
| ITALIA | PREZZI MEDI NAZIONALI alla produzione quotati nelle piazze di 10 provincie | 21 | 1962 | Lire | 6 651 | 6 722 | 6 695 | 6 687 | 6 749 | 6 790 | 6 866 | 6 348 | 6 361 | 6 452 | 6 804 | 6 753 | 6 787 |
| | | | 1963 | Lire | 6 928 | 6 949 | 7 027 | 7 097 | 7 181 | 7 237 | 7 157 | 6 505 | 6 621 | 6 666 | 6 765 | 6 826 | 7 027 |
| | | | 1964 | Lire | | 7 233 | 7 400 | 7 349 | | | | | | | | | |
| NEDERLAND | TELESPRIJZEN (of boerderij) doorsneekwaliteit op basis 17% vocht | 31 | 1962 | Fl. | 30,99 | 31,15 | 31,45 | 31,90 | 32,10 | . | . | . | 29,75 | 29,85 | 30,15 | 30,95 | 31,75 |
| | | | 1963 | Fl. | 32,98 | 32,50 | 32,50 | 33,10 | 33,30 | . | . | . | 31,80 | 31,90 | 33,30 | 34,15 | 34,25 |
| | | | 1964 | Fl. | | 34,50 | 34,35 | 33,45 | | | | | | | | | |
| BELGIQUE BELGIË | PRIX A LA PRODUCTION dans les régions suivant les 5 marchés régulateurs du pays | 41 | 1962 | Fb | 472,4 | 480,3 | 483,5 | 483,4 | 484,8 | 484,1 | 482,5 | 481,8 | 487,9 | 450,5 | 454,0 | 456,4 | 459,0 |
| | | | 1963 | Fb | 472,0 | 465,0 | 472,1 | 472,6 | 483,1 | 488,0 | 490,4 | 490,0 | 455,0 | 453,2 | 458,4 | 464,9 | 471,2 |
| | | | 1964 | Fb | | 480,2 | 482,3 | 482,6 | 494,2 | | | | | | | | |
| LUXEMBOURG | PRIX NET A LA PRODUCTION | 50 | 1962 | Flbg | 520 | 502 | 503 | 504 | 506 | 508 | 487 | 530 | 530 | 535 | 540 | 544 | 548 |
| | | | 1963 | Flbg | 550 | 552 | 556 | 560 | 564 | 568 | 572 | 530 | 530 | 535 | 540 | 544 | 548 |
| | | | 1964 | Flbg | | | | | | | | | | | | | |

| Land | Preisrüdertungen | Quelle | Jahr | Geldinheit | Jahres- durchschnitt | Preise/100 kg | | | | | | | | | | | |
|-----------------|---|--------|---------|-----------------|-------------------------|------------------|--|-------|-------|-------|-------|---------|--------|-------|---------|-------|-------|
| | | | | | | Januar | Februar | März | April | Mai | Juni | Juli | August | Sept. | Oktober | Nov. | Dez. |
| | | | | | | B.R. DEUTSCHLAND | ERZEUGERPREIS frei Verladestation, Durchschnittsqualität | 02 | 1962 | DM | 44,32 | 44,12 | 44,52 | 44,95 | 45,40 | 45,85 | 46,29 |
| | | | 1963 | DM | 44,01 | 44,16 | 44,63 | 44,97 | 45,25 | 45,57 | 45,71 | 42,65 | 41,82 | 42,23 | 43,10 | 43,84 | 44,24 |
| | | | 1964 | DM | | 44,54 | 44,63 | 44,83 | 45,14 | | | | | | | | |
| FRANCE | PRIX A LA PRODUCTION ¹⁾ pour une qualité standard | 11 | 1961/62 | DM | 32,39 | 33,51 | 33,82 | 31,82 | 31,82 | 31,82 | 31,82 | 31,82 | 32,63 | 32,66 | 32,69 | 33,88 | 33,36 |
| | | | 1962/63 | DM | 33,81 | 33,73 | 34,08 | 34,39 | 34,73 | 35,08 | 35,52 | 33,00 | 33,40 | 33,90 | 34,41 | 34,59 | 34,73 |
| | | | 1963/64 | DM | | 35,02 | 35,23 | 35,28 | 36,62 | | | | | | | | |
| ITALIA | PREZZI MEDI NAZIONALI alla produzione quotati nelle piazze di 10 provincie | 21 | 1962 | DM | 42,57 | 43,02 | 42,85 | 42,80 | 43,19 | 43,46 | 43,94 | 40,63 | 40,71 | 41,29 | 42,27 | 43,22 | 43,44 |
| | | | 1963 | DM | 44,34 | 44,47 | 44,97 | 45,42 | 45,96 | 46,32 | 45,80 | 41,63 | 42,37 | 42,66 | 43,30 | 44,33 | 44,97 |
| | | | 1964 | DM | | 46,29 | 47,36 | 47,03 | | | | | | | | | |
| NEDERLAND | TELESPRIJZEN (of boerderij) doorsneekwaliteit op basis 17% vocht | 31 | 1962 | DM | 34,24 | 34,42 | 34,75 | 35,25 | 35,47 | . | . | . | 32,87 | 32,98 | 33,31 | 34,20 | 35,08 |
| | | | 1963 | DM | 36,44 | 35,91 | 35,91 | 36,57 | 36,80 | . | . | . | 35,14 | 35,25 | 36,80 | 37,73 | 37,85 |
| | | | 1964 | DM | | 38,12 | 37,96 | 36,96 | | | | | | | | | |
| BELGIQUE BELGIË | PRIX A LA PRODUCTION dans les régions suivant les 5 marchés régulateurs du pays | 41 | 1962 | DM | 37,79 | 38,42 | 38,68 | 38,67 | 38,78 | 38,73 | 38,80 | 38,54 | 37,43 | 36,04 | 36,32 | 36,51 | 36,72 |
| | | | 1963 | DM | 37,8 | 37,20 | 37,8 | 37,8 | 38,6 | 39,0 | 39,2 | 39,2 | 36,4 | 36,3 | 36,7 | 37,2 | 37,7 |
| | | | 1964 | DM | | 38,42 | 38,58 | 38,61 | 39,54 | | | | | | | | |
| LUXEMBOURG | PRIX NET A LA PRODUCTION | 50 | 1962 | DM | 41,6 | 40,18 | 40,24 | 40,32 | 40,48 | 40,64 | 38,96 | 42,40 | 42,40 | 42,80 | 43,20 | 43,52 | 43,84 |
| | | | 1963 | DM | 44,00 | 44,18 | 44,48 | 44,80 | 45,12 | 45,44 | 45,76 | 42,40 | 42,40 | 42,80 | 43,20 | 43,52 | 43,84 |
| | | | 1964 | DM | | | | | | | | | | | | | |
| Pays | Détails concernant les prix | Source | Année | Unité monétaire | Moyenne mensuelle | janvier | février | mars | avril | mai | juin | juillet | août | sept. | octobre | nov. | déc. |

BLE TENDRE
(Prix à la production)

¹⁾ Ab 1.8.1962: geschätzter Preis durch Berechnung des gewonnenen Durchschnitts der in 25 ausgewählten Départements am Monatsende festgestellten Preise (Abgaben und Kosten zu Lasten der Erzeuger - 4,15 FF/a - abgezogen). Ab 1.7.1963: geschätzter Preis durch Berechnung des gewonnenen Durchschnitts der in 30 ausgewählten Départements in der Mitte des Monats festgestellten Preise (Abgaben und Kosten zu Lasten des Erzeugers - vorläufig mit 4,32 FF/a bewertet - abgezogen). Die Abgaben können jedoch am Wirtschaftsjahresende Gegenstand von Berichtigungen sein und damit Preisrevisionen herbeiführen / A partir du 1-8-1962: prix estimé par la moyenne pondérée des prix de la dernière semaine du mois constatés dans les 25 départements rémoins (taxes et frais à charge des producteurs : 4,15 FF déduits). A partir du 1-7-1963: prix estimé par la moyenne pondérée des prix en milieu de mois, constatés dans les 30 départements rémoins (taxes et frais à charge des producteurs provisoirement évalués à 4,32 FF déduits). Mais ces charges sont susceptibles d'être rectifiées en fin de campagne, ce qui entraînerait une révision des prix.



Handwritten notes and labels on the right side of the page, including a vertical scale and other markings.

GERSTE (Erzeugerpreise)

| Land | Preiserläuterungen | Quelle | Jahr | Geldeinheit | Jahres- durchschnitt | Preise/100 kg | | | | | | | | | | | | |
|---------------------|---|--------|---------|-------------|-------------------------|---------------|---------|-------|-------|-------|-------|-------|--------|-------|---------|-------|-------|--|
| | | | | | | Januar | Februar | März | April | Mai | Juni | Juli | August | Sept. | Oktober | Nov. | Dez. | |
| | | | | | | | | | | | | | | | | | | |
| B.R. DEUTSCHLAND | ERZEUGERPREIS frei Verladestation, Durchschnitts- qualität | 02 | 1962 | DM | 38,04 | 37,08 | 37,11 | 37,23 | 37,22 | 37,29 | 37,39 | 37,51 | 38,64 | 38,59 | 38,97 | 39,58 | 39,82 | |
| | | | 1963 | DM | 38,94 | 40,47 | 40,64 | 40,52 | 40,30 | 40,07 | 39,49 | 37,33 | 36,84 | 37,25 | 37,72 | 38,14 | 38,47 | |
| | | | 1964 | DM | | 38,98 | 39,09 | 39,26 | 39,48 | | | | | | | | | |
| FRANCE | PRIX A LA PRODUCTION ¹⁾ pour une qualité standard | 11 | 1961/62 | FrF | 31,88 | 32,97 | 33,33 | 31,35 | 31,35 | 31,35 | 31,35 | 31,35 | 33,58 | 34,79 | 35,02 | 35,71 | 36,27 | |
| | | | 1962/63 | FrF | 35,33 | 36,31 | 35,72 | 35,70 | 35,73 | 35,17 | 34,63 | 31,38 | 31,36 | 31,39 | 32,88 | 32,75 | 33,02 | |
| | | | 1963/64 | FrF | | 33,27 | 33,25 | 33,42 | 34,28 | | | | | | | | | |
| ITALIA | PREZZI MEDI NAZIONALI ²⁾ alla produzione quotati nelle piazze di 10 provincie | 21 | 1962 | Lire | 4 891 | 4 856 | 4 875 | 4 874 | 4 922 | 5 168 | 5 002 | 4 894 | 4 857 | 4 972 | 5 096 | 5 133 | 5 078 | |
| | | | 1963 | Lire | 4 934 | 5 006 | 5 050 | 5 108 | 5 021 | 5 046 | 4 845 | 4 661 | 4 617 | 4 895 | 4 874 | 4 913 | 4 972 | |
| | | | 1964 | Lire | | 4 980 | 4 980 | 5 081 | | | | | | | | | | |
| NEDERLAND | TELESPRIJZEN ³⁾ (af boerderij) doorsneekwaliteit op basis 17% vocht | 31 | 1962 | Fl. | 27,77 | 27,30 | 27,45 | 27,60 | 28,60 | . | . | . | 28,15 | 27,45 | 28,90 | 27,85 | 28,55 | |
| | | | 1963 | Fl. | 27,77 | 29,20 | 28,40 | 27,65 | 27,05 | . | . | . | 27,35 | 27,45 | 27,60 | 27,70 | 27,50 | |
| | | | 1964 | Fl. | | 27,90 | 26,80 | 26,80 | | | | | | | | | | |
| BELGIQUE BELGIË | PRIX A LA PRODUCTION ⁴⁾ dans les régions suivant les 5 marchés régulateurs du pays | 41 | 1962 | Fb | 403,5 | 420,9 | 415,3 | 409,8 | 420,0 | . | . | . | 407,0 | 380,6 | 382,5 | 392,5 | 403,0 | |
| | | | 1963 | Fb | 387,3 | 407,6 | 400,3 | 393,3 | 391,5 | 396,0 | 393,3 | 377,7 | 367,5 | 373,9 | 387,1 | 380,2 | 387,6 | |
| | | | 1964 | Fb | | 392,0 | 387,0 | 387,6 | 393,3 | | | | | | | | | |

| Pays | Détails concernant les prix | Source | Année | Unité mensuelle | Moynne annuelle | Prix/100 kg | | | | | | | | | | | | |
|---------------------|---|--------|---------|-----------------|--------------------|-------------|---------|-------|-------|-------|-------|---------|-------|-------|---------|-------|-------|--|
| | | | | | | janvier | février | mars | avril | mai | juin | juillet | août | sept. | octobre | nov. | déc. | |
| B.R. DEUTSCHLAND | ERZEUGERPREIS frei Verladestation, Durchschnitts- qualität | 02 | 1962 | DM | 38,04 | 37,08 | 37,11 | 37,23 | 37,22 | 37,29 | 37,39 | 37,51 | 38,64 | 38,59 | 38,97 | 39,58 | 39,82 | |
| | | | 1963 | DM | 38,94 | 40,47 | 40,64 | 40,52 | 40,30 | 40,07 | 39,49 | 37,33 | 36,84 | 37,25 | 37,72 | 38,14 | 38,47 | |
| | | | 1964 | DM | | 38,98 | 39,09 | 39,26 | 39,48 | | | | | | | | | |
| FRANCE | PRIX A LA PRODUCTION ¹⁾ pour une qualité standard | 11 | 1961/62 | DM | 25,83 | 26,71 | 27,00 | 25,40 | 25,40 | 25,40 | 25,40 | 27,21 | 28,19 | 28,37 | 28,93 | 29,39 | | |
| | | | 1962/63 | DM | 28,62 | 29,42 | 28,94 | 28,92 | 28,93 | 28,49 | 28,06 | 25,42 | 25,41 | 25,43 | 26,64 | 26,53 | 26,75 | |
| | | | 1963/64 | DM | | 26,96 | 26,94 | 27,08 | 27,77 | | | | | | | | | |
| ITALIA | PREZZI MEDI NAZIONALI ²⁾ alla produzione quotati nelle piazze di 10 provincie | 21 | 1962 | DM | 31,94 | 31,08 | 31,20 | 31,19 | 31,95 | 33,08 | 32,01 | 31,32 | 31,72 | 31,82 | 32,61 | 32,85 | 32,50 | |
| | | | 1963 | DM | 31,58 | 32,04 | 32,32 | 32,62 | 32,13 | 32,29 | 31,01 | 29,83 | 29,55 | 31,33 | 31,19 | 31,44 | 31,82 | |
| | | | 1964 | DM | | 31,87 | 31,87 | 32,52 | | | | | | | | | | |
| NEDERLAND | TELESPRIJZEN ³⁾ (af boerderij) doorsneekwaliteit op basis 17% vocht | 31 | 1962 | DM | 30,68 | 30,17 | 30,33 | 30,50 | 31,82 | . | . | . | 31,10 | 30,33 | 29,72 | 30,77 | 31,55 | |
| | | | 1963 | DM | 30,69 | 32,27 | 31,38 | 30,55 | 29,89 | . | . | . | 30,22 | 30,33 | 30,50 | 30,61 | 30,39 | |
| | | | 1964 | DM | | 30,83 | 29,61 | 29,61 | | | | | | | | | | |
| BELGIQUE BELGIË | PRIX A LA PRODUCTION ⁴⁾ dans les régions suivant les 5 marchés régulateurs du pays | 41 | 1962 | DM | 32,28 | 33,67 | 33,22 | 32,78 | 33,60 | . | . | . | 32,58 | 30,44 | 30,60 | 31,40 | 32,24 | |
| | | | 1963 | DM | 30,98 | 32,61 | 32,02 | 31,46 | 31,32 | 31,68 | 31,46 | 30,22 | 29,40 | 29,91 | 30,25 | 30,42 | 31,01 | |
| | | | 1964 | DM | | 31,36 | 30,96 | 31,01 | 31,46 | | | | | | | | | |

ORGE (Prix à la production)

1) Ab 1.8.1962: geschätzter Preis durch Berechnung des gewogenen Durchschnitts der in 16 ausgewählten Départements am Monatsende festgestellten Preise (Abgaben und Kosten zu Lasten der Erzeuger = 2,95 ffrs abgezogen). Ab 1.7.1963: geschätzter Preis durch Berechnung des gewogenen Durchschnitts der in 30 ausgewählten Départements in der Mitte des Monats festgestellten Preise (Abgaben und Kosten zu Lasten des Erzeugers vorläufig mit 3,97 ffrs bewertet - abgezogen). Die Abgaben können jedoch am Wirtschaftsjahresende Gegenstand von Berichtigungen sein und damit Preisrevisionen herbeiführen / A partir du 1-8-1962: prix estimé par le moyenné pondéré des prix de la dernière semaine du mois constatés dans les 16 départements témoins (taxes et frais à charge des producteurs = 2,95 FF déduits). A partir du 1-7-1963: prix estimé par le moyenné pondéré des prix en milieu de mois, constatés dans les 30 départements témoins (taxes et frais à charge des producteurs préalablement évalués à 3,97 FF déduits). Mais ces charges sont susceptibles d'être rectifiées en fin de campagne, ce qui entraînerait une révision des prix.

2) « Orze vestite ». 3) « Alle gerste ». 4) « Orge d'été ».

Quellenverzeichnis auf der letzten Seite / Sources: voir la dernière page.

1

2

3

4

5

6

7

8

9

10

11

12

13

14

15

1

2

3

4

5

6

7

8

9

10

11

12

13

14

15

16

17

18


HAFER
(Erzeugerpreise)

| Land | Preisänderungen | Quelle | Jahr | Geldeinheit | Jahres- durchschnitt | Preise/100 kg | | | | | | | | | | | |
|--------------------|---|--------|---------|-------------|-------------------------|------------------|--|-------|-------|-------|-------|-------|--------|-------|---------|-------|-------|
| | | | | | | Januar | Februar | März | April | Mai | Juni | Juli | August | Sept. | Oktober | Nov. | Dez. |
| | | | | | | B.R. DEUTSCHLAND | ERZEUGERPREIS frei Verladestation, Durchschnitts- qualität | 02 | 1962 | DM | 34,04 | 33,03 | 33,18 | 33,27 | 33,43 | 33,60 | 33,74 |
| | | | 1963 | DM | 36,23 | 37,51 | 38,12 | 38,17 | 38,08 | 37,88 | 37,31 | 35,75 | 33,85 | 33,85 | 34,37 | 34,74 | 35,16 |
| | | | 1964 | DM | | 35,81 | 35,85 | 35,96 | 36,37 | | | | | | | | |
| FRANCE | PRIX A LA PRODUCTION pour une qualité standard | 11 | 1961/62 | Frfr | 33,83 | 32,00 | 37,00 | 35,00 | 39,00 | 40,00 | 41,50 | 41,50 | 36,00 | 36,00 | 35,00 | 37,00 | 38,00 |
| | | | 1962/63 | Frfr | 35,45 | 38,00 | 36,00 | 36,00 | 34,00 | 32,00 | 32,00 | 30,80 | 28,00 | 28,00 | 28,00 | 27,00 | 27,50 |
| | | | 1963/64 | Frfr | | 25,00 | 21,50 | 21,50 | 23,50 | | | | | | | | |
| ITALIA | PREZZI MEDI NAZIONALI alla produzione quotati nelle piazze di 9 provincie | 21 | 1962 | Lire | 4 287 | 4 027 | 3 968 | 3 835 | 4 035 | 4 115 | 4 152 | 4 184 | 4 162 | 4 472 | 4 848 | 4 710 | 4 762 |
| | | | 1963 | Lire | 4 898 | 4 894 | 5 011 | 5 100 | 5 180 | 5 066 | 4 875 | 4 450 | 4 614 | 4 827 | 4 913 | 4 868 | 4 991 |
| | | | 1964 | Lire | | 5 184 | 5 142 | 5 129 | | | | | | | | | |
| NEDERLAND | TELESPRIJZEN (af boerderij) doorsneekwaliteit op basis 15% vocht | 31 | 1962 | Fl. | 26,09 | 25,60 | 25,65 | 26,70 | 28,70 | . | . | . | 26,00 | 25,10 | 24,60 | 25,40 | 26,70 |
| | | | 1963 | Fl. | 25,49 | 27,15 | 26,10 | 25,90 | 25,90 | . | . | . | 25,50 | 24,30 | 25,15 | 24,80 | 25,35 |
| | | | 1964 | Fl. | | 25,40 | 23,80 | 23,90 | | | | | | | | | |
| BELGIQUE BELGIË | PRIX A LA PRODUCTION dans les régions suivant les 5 marchés régulateurs du pays | 41 | 1962 | Fb | 380,8 | 379,4 | 376,4 | 380,7 | 423,8 | 435,0 | . | . | 363,3 | 349,2 | 354,0 | 365,3 | 380,7 |
| | | | 1963 | Fb | 359,8 | 387,8 | 382,9 | 373,0 | 372,0 | 371,0 | 360,5 | 348,1 | 345,8 | 340,7 | 342,0 | 344,8 | 348,8 |
| | | | 1964 | Fb | | 354,5 | 347,3 | 342,9 | 342,9 | | | | | | | | |

| | | | | | | | | | | | | | | | | | |
|--------------------|---|--------|---------|-----------------|---------------------|-------------|---------|-------|-------|-------|-------|---------|-------|-------|---------|-------|-------|
| B.R. DEUTSCHLAND | ERZEUGERPREIS frei Verladestation, Durchschnitts- qualität | 02 | 1962 | DM | 34,04 | 33,03 | 33,18 | 33,27 | 33,43 | 33,60 | 33,74 | 34,31 | 33,12 | 34,33 | 34,60 | 35,41 | 36,50 |
| | | | 1963 | DM | 36,23 | 37,51 | 38,12 | 38,17 | 38,08 | 37,88 | 37,31 | 35,75 | 33,85 | 33,85 | 34,37 | 34,74 | 35,16 |
| | | | 1964 | DM | | 35,81 | 35,85 | 35,96 | 36,37 | | | | | | | | |
| FRANCE | PRIX A LA PRODUCTION pour une qualité standard | 11 | 1961/62 | DM | 27,40 | 25,93 | 29,98 | 28,35 | 31,58 | 32,40 | 33,62 | 33,62 | 29,17 | 29,17 | 28,34 | 29,98 | 30,79 |
| | | | 1962/63 | DM | 28,72 | 30,79 | 29,17 | 29,17 | 27,55 | 25,93 | 25,83 | 24,31 | 22,69 | 22,69 | 22,69 | 21,88 | 22,28 |
| | | | 1963/64 | DM | | 20,26 | 17,42 | 17,42 | 19,04 | | | | | | | | |
| ITALIA | PREZZI MEDI NAZIONALI alla produzione quotati nelle piazze di 9 provincie | 21 | 1962 | DM | 27,30 | 25,77 | 25,40 | 25,18 | 25,82 | 26,34 | 26,57 | 26,84 | 26,64 | 26,62 | 26,75 | 30,14 | 30,48 |
| | | | 1963 | DM | 31,35 | 31,32 | 32,07 | 32,84 | 33,15 | 32,42 | 29,82 | 28,48 | 29,53 | 30,89 | 31,44 | 31,16 | 31,94 |
| | | | 1964 | DM | | 33,18 | 32,91 | 32,83 | | | | | | | | | |
| NEDERLAND | TELESPRIJZEN (af boerderij) doorsneekwaliteit op basis 15% vocht | 31 | 1962 | DM | 28,83 | 28,28 | 28,34 | 29,50 | 31,71 | . | . | . | 28,73 | 27,73 | 27,18 | 28,82 | 29,50 |
| | | | 1963 | DM | 28,17 | 29,72 | 28,82 | 28,40 | 28,56 | . | . | . | 28,18 | 28,85 | 27,79 | 27,40 | 28,01 |
| | | | 1964 | DM | | 28,07 | 26,30 | 26,41 | | | | | | | | | |
| BELGIQUE BELGIË | PRIX A LA PRODUCTION dans les régions suivant les 5 marchés régulateurs du pays | 41 | 1962 | DM | 30,46 | 30,35 | 30,11 | 30,46 | 33,90 | 34,80 | . | . | 29,07 | 27,94 | 28,32 | 29,22 | 30,45 |
| | | | 1963 | DM | 28,78 | 31,01 | 30,63 | 29,84 | 29,76 | 29,68 | 28,84 | 27,85 | 27,68 | 27,28 | 27,36 | 27,58 | 27,98 |
| | | | 1964 | DM | | 28,36 | 27,78 | 27,43 | 27,43 | | | | | | | | |
| Pays | Détails concernant les prix | Source | Année | Unité monétaire | Moyenne annuelle | janvier | février | mars | avril | mai | juin | juillet | août | sept. | octobre | nov. | déc. |
| | | | | | | Prix/100 kg | | | | | | | | | | | |

AVOINE
(Prix à la production)

Quellenverzeichnis auf der letzten Seite / Sources voir la dernière page



Les données de la station sont en accord avec les données de l'INRA

1957 1958 1959 1960 1961 1962 1963 1964

WEICHWEIZEN
(Großhandelspreise)


| Land | Preiserläuterungen | Quelle | Jahr | Geldinheit | Jahres-durchschnitt | Preise/100 kg | | | | | | | | | | | |
|------------------|---|--------|---------|------------|---------------------|---------------|---------|-------|-------|-------|-------|-------|--------|-------|---------|-------|-------|
| | | | | | | Januar | Februar | März | April | Mai | Juni | Juli | August | Sept. | Oktober | Nov. | Dez. |
| B.R. DEUTSCHLAND | GROSSHANDELSABGABEPREIS Dortmund | 05 | 1962 | DM | | | | | | | | | | 44,45 | 44,95 | 46,05 | 46,75 |
| | | | 1963 | DM | 47,15 | 47,45 | 47,90 | 47,75 | 47,85 | 48,50 | 48,50 | - | 43,95 | 45,20 | 46,85 | 47,25 | 47,40 |
| | | | 1964 | DM | | 47,70 | 47,65 | 47,90 | 48,55 | | | | | | | | |
| FRANCE | «PRIX DE RETROCESSION» ¹⁾ (prix de gros) départ organisme stockeur (ONIC) pour le pays entier - 2me quinzaine du mois - | 11 | 1961/62 | Frfr | 48,18 | 47,99 | 48,37 | 48,75 | 49,13 | 49,51 | 49,89 | 50,27 | 48,78 | 48,82 | 48,88 | 49,33 | 49,68 |
| | | | 1962/63 | Frfr | 50,24 | 50,14 | 50,57 | 50,96 | 51,38 | 51,81 | 52,35 | 49,35 | 48,84 | 50,46 | 51,09 | 51,31 | 51,48 |
| | | | 1963/64 | Frfr | | 51,84 | 52,10 | 52,17 | 51,82 | | | | | | | | |
| ITALIA | PREZZI ALL'INGROSSO per vagone o autocarro o sistema completi base Milano | 22 | 1962 | Lire | 6 739 | 6 758 | 6 750 | 6 750 | 6 788 | 6 840 | 7 100 | 6 475 | 6 475 | 6 525 | 6 700 | 6 850 | 6 856 |
| | | | 1963 | Lire | 6 978 | 7 055 | 7 125 | 7 150 | 7 275 | 7 355 | 7 375 | 6 675 | 6 583 | 6 610 | 6 715 | 6 885 | 6 935 |
| | | | 1964 | Lire | | 7 075 | 7 288 | 7 300 | | | | | | | | | |
| NEDERLAND | GROOTHANDELSPRIJZEN Noteringen Rotterdamse beurs | 31 | 1962 | Fl. | 32,48 | 32,55 | 32,74 | 32,94 | 32,87 | 33,20 | . | . | . | 31,33 | 31,65 | 32,05 | 33,00 |
| | | | 1963 | Fl. | 34,43 | 33,78 | 33,89 | 34,50 | 34,95 | 34,80 | . | . | . | 33,30 | 34,38 | 34,75 | 35,50 |
| | | | 1964 | Fl. | | 35,75 | 35,67 | | | | | | | | | | |
| BELGIQUE BELGIË | PRIX DE GROS départ négoce, moyenne de cinq bourses | 41 | 1962 | Fb | 511,4 | 519,2 | 522,3 | 522,4 | 523,5 | 523,4 | 523,4 | 523,7 | 508,7 | 488,0 | 491,7 | 494,7 | 496,4 |
| | | | 1963 | Fb | 513,4 | 503,3 | 511,4 | 511,2 | 523,7 | 528,8 | 532,8 | 533,0 | - | 491,8 | 497,2 | 504,0 | 510,5 |
| | | | 1964 | Fb | | 520,8 | 522,8 | 522,8 | 536,1 | | | | | | | | |
| LUXEMBOURG | | | | | | | | | | | | | | | | | |

| Pays | Détails concernant les prix | Source | Année | Unité monétaire | Moyenne annuelle | janvier | février | mars | avril | mai | juin | juillet | août | sept. | octobre | nov. | déc. | |
|------------------|---|--------|---------|-----------------|------------------|-------------|---------|-------|-------|-------|-------|---------|-------|-------|---------|-------|-------|-------|
| | | | | | | Prix/100 kg | | | | | | | | | | | | |
| B.R. DEUTSCHLAND | GROSSHANDELSABGABEPREIS Dortmund | 05 | 1962 | DM | | | | | | | | | | | 44,45 | 44,95 | 46,05 | 46,75 |
| | | | 1963 | DM | 47,15 | 47,45 | 47,90 | 47,75 | 47,85 | 48,50 | 48,50 | - | 43,95 | 45,20 | 46,85 | 47,25 | 47,40 | |
| | | | 1964 | DM | | 47,70 | 47,65 | 47,90 | 48,55 | | | | | | | | | |
| FRANCE | «PRIX DE RETROCESSION» ¹⁾ (prix de gros) départ organisme stockeur (ONIC) pour le pays entier - 2me quinzaine du mois - | 11 | 1961/62 | DM | 39,35 | 38,88 | 39,19 | 39,50 | 39,81 | 40,11 | 40,42 | 40,73 | 39,52 | 39,55 | 39,59 | 39,97 | 40,25 | |
| | | | 1962/63 | DM | 40,70 | 40,62 | 40,97 | 41,29 | 41,63 | 41,98 | 42,41 | 39,98 | 40,38 | 40,88 | 41,39 | 41,57 | 41,71 | |
| | | | 1963/64 | DM | | 42,00 | 42,21 | 42,27 | 41,98 | | | | | | | | | |
| ITALIA | PREZZI ALL'INGROSSO per vagone o autocarro o sistema completi base Milano | 22 | 1962 | DM | 43,13 | 43,25 | 43,20 | 43,20 | 43,44 | 43,78 | 45,44 | 41,44 | 41,44 | 41,78 | 42,88 | 43,84 | 43,88 | |
| | | | 1963 | DM | 44,68 | 45,15 | 45,60 | 45,76 | 46,56 | 47,07 | 47,20 | 42,72 | 42,13 | 42,30 | 42,98 | 44,06 | 44,38 | |
| | | | 1964 | DM | | 45,28 | 46,84 | 46,72 | | | | | | | | | | |
| NEDERLAND | GROOTHANDELSPRIJZEN Noteringen Rotterdamse beurs | 31 | 1962 | DM | 35,89 | 35,97 | 36,18 | 36,40 | 36,32 | 36,69 | . | . | . | 34,62 | 34,97 | 35,41 | 36,48 | |
| | | | 1963 | DM | 38,04 | 37,34 | 37,45 | 38,12 | 38,82 | 38,45 | . | . | . | 36,80 | 37,97 | 38,40 | 39,23 | |
| | | | 1964 | DM | | 39,50 | 39,41 | | | | | | | | | | | |
| BELGIQUE BELGIË | PRIX DE GROS départ négoce, moyenne de cinq bourses | 41 | 1962 | DM | 40,82 | 41,53 | 41,78 | 41,79 | 41,88 | 41,87 | 41,87 | 41,80 | 40,70 | 39,04 | 39,34 | 39,58 | 39,71 | |
| | | | 1963 | DM | 41,07 | 40,26 | 40,91 | 40,90 | 41,80 | 42,30 | 42,61 | 42,84 | - | 39,34 | 39,78 | 40,32 | 40,84 | |
| | | | 1964 | DM | | 41,65 | 41,81 | 41,81 | 42,89 | | | | | | | | | |
| LUXEMBOURG | | | | | | | | | | | | | | | | | | |

BLE TENDRE
(Prix de gros)

¹⁾ Ab 1.8.1962: gewogener Durchschnitt der in der letzten Monatswoche in 25 ausgewählten Departements festgestellten Preise (Abgaben zu Lasten des Käufers - 3,95 frs - hinzugefügt). Ab 1.7.1963: gewogener Durchschnitt der in der Mitte des Monats in 30 ausgewählten Departements festgestellten Preise (Abgaben und Kosten zu Lasten des Käufers - 4,17 frs - hinzugefügt). Die Abgaben können jedoch am Wirtschaftsjahresende Gegenstand von Berichtigungen sein und damit Preisrevisionen herbeiführen / A partir du 1-8-1962: moyenne pondérée des prix de la dernière semaine du mois constatés dans les 25 départements némoins (majorés des taxes et frais à charge de l'acheteur: 3,95 FF). A partir du 1-7-1963: moyenne pondérée des prix en milieu de mois, constatés dans les 30 départements némoins (majorés des taxes et frais à charge de l'acheteur: 4,17 FF). Mais ces charges sont susceptibles d'être rectifiées en fin de campagne, ce qui entraînerait une révision des prix.

Quellenverzeichnis auf der letzten Seite / Sources: voir la dernière page.



RE-UC / 100 kg

DM / 100 kg

1957 1958 1959 1960 1961 1962 1963 1964

J F M A M J J A S O N D J J A S O N D J J A S O N D J J A S O N D

1964

prix suivant les indications
et les modalités ci-contre.

GERSTE
(Großhandelspreise)

| Land | Preisführungen | Quelle | Jahr | Geldeinheit | Jahres- durchschnitt | Preise/100 kg | | | | | | | | | | | |
|--------------------|---|--------|---------|-------------|-------------------------|------------------|--|-------|-------|-------|-------|-------|--------|-------|---------|-------|-------|
| | | | | | | Januar | Februar | März | April | Mai | Juni | Juli | August | Sept. | Oktober | Nov. | Dez. |
| | | | | | | B.R. DEUTSCHLAND | GROSSHANDELSABGABEPREIS Dortmund »Auslandgerste« | 05 | 1962 | DM | 43,94 | 42,60 | 42,60 | 42,85 | 42,80 | 42,95 | 43,00 |
| | | | 1963 | DM | 44,58 | 46,70 | 46,50 | 45,55 | 45,25 | 44,95 | 43,80 | 42,85 | 43,00 | 44,30 | 44,05 | 43,90 | 44,05 |
| | | | 1964 | DM | | 44,80 | 44,80 | 44,60 | 45,10 | | | | | | | | |
| FRANCE | »PRIX DE RETROCESSION« ¹⁾ »prix de gros« départ organisme stockeur (ONIC) pour le pays entier - 2me quinzaine du mois - | 11 | 1961/62 | Frfr | 36,11 | 35,93 | 36,29 | 36,65 | 37,01 | 37,37 | 37,73 | 38,09 | 36,98 | 38,19 | 38,49 | 39,11 | 39,67 |
| | | | 1962/63 | Frfr | 38,74 | 39,71 | 39,12 | 39,10 | 39,13 | 38,57 | 38,03 | 35,95 | 35,93 | 35,96 | 37,45 | 37,32 | 37,56 |
| | | | 1963/64 | Frfr | | 37,84 | 37,82 | 37,99 | 38,85 | | | | | | | | |
| ITALIA | PREZZI ALL'INGROSSO »Orzo vestito« Foggia | 21 | 1962 | Lire | 4 756 | 4 680 | 4 650 | 4 688 | 4 838 | 5 040 | 4 213 | 4 800 | 4 740 | 4 825 | 4 690 | 4 950 | 5 000 |
| | | | 1963 | Lire | 4 605 | 5 000 | 5 000 | 5 000 | 5 000 | 4 970 | 4 383 | 4 350 | 4 538 | 4 700 | 4 870 | 4 913 | 4 950 |
| | | | 1964 | Lire | | 4 950 | 4 950 | 4 850 | | | | | | | | | |
| NEDERLAND | GROOTHANDELSPRIJZEN »Zomergerst« Noteringen Rotterdamse beurs | 31 | 1962 | Fl. | 27,68 | 27,63 | 27,75 | 27,94 | 29,08 | . | . | . | . | 26,00 | 26,65 | 27,88 | 28,50 |
| | | | 1963 | Fl. | 27,09 | 28,50 | 28,06 | 27,75 | 27,13 | 27,13 | 27,25 | 27,20 | 26,50 | 26,10 | 26,50 | 26,50 | 26,40 |
| | | | 1964 | Fl. | | 27,19 | 27,06 | 27,13 | 27,33 | | | | | | | | |
| BELGIQUE BELGIË | PRIX DE GROS »Orge d'été« départ négoce, moyenne de cinq bourses | 41 | 1962 | Fb | 443,4 | 461,3 | 456,3 | 450,1 | 462,5 | . | . | . | 442,3 | 421,6 | 422,2 | 432,0 | 442,8 |
| | | | 1963 | Fb | 427,2 | 448,0 | 440,3 | 433,8 | 430,4 | 436,0 | 433,2 | 419,5 | 406,9 | 412,8 | 417,3 | 420,8 | 427,1 |
| | | | 1964 | Fb | | 432,8 | 427,9 | 427,2 | 433,3 | | | | | | | | |
| LUXEMBOURG | PRIX DEPART NEGOCE à l'utilisateur »Orge 2ème qualité« | 50 | 1962 | Flbg | 479 | 480 | 455 | 485 | 480 | 500 | 500 | 500 | 500 | 480 | 480 | 480 | 470 |
| | | | 1963 | Flbg | 473 | 480 | 490 | 490 | 490 | 490 | 490 | 490 | 490 | 440 | 440 | 440 | 460 |
| | | | | Flbg | | | | | | | | | | | | | |

| Pays | Détails concernant les prix | Source | Année | Unité monétaire | Moyenne annuelle | Prix/100 kg | | | | | | | | | | | |
|--------------------|---|--------|-------|-----------------|---------------------|-------------|---------|-------|-------|-------|-------|---------|-------|-------|---------|-------|-------|
| | | | | | | Janvier | février | mars | avril | mai | juin | juillet | août | sept. | octobre | nov. | déc. |
| B.R. DEUTSCHLAND | GROSSHANDELSABGABEPREIS Dortmund »Auslandgerste« | 05 | 1962 | DM | 43,94 | 42,60 | 42,60 | 42,85 | 42,80 | 42,95 | 43,00 | 44,15 | 44,65 | 44,70 | 45,20 | 45,70 | 46,70 |
| | | | 1963 | DM | 44,58 | 46,70 | 46,50 | 45,55 | 45,25 | 44,95 | 43,80 | 42,85 | 43,00 | 44,30 | 44,05 | 43,90 | 44,05 |
| | | | 1964 | DM | | 44,80 | 44,80 | 44,60 | 45,10 | | | | | | | | |
| FRANCE | »PRIX DE RETROCESSION« ¹⁾ »prix de gros« départ organisme stockeur (ONIC) pour le pays entier - 2me quinzaine du mois - | 11 | 1962 | DM | 29,49 | 29,11 | 29,40 | 29,70 | 29,99 | 30,28 | 30,57 | 30,86 | 29,96 | 30,94 | 31,18 | 31,69 | 32,14 |
| | | | 1963 | DM | 31,39 | 32,17 | 31,70 | 31,69 | 31,70 | 31,25 | 30,81 | 29,13 | 29,11 | 29,13 | 30,34 | 30,24 | 30,46 |
| | | | 1964 | DM | | 30,66 | 30,64 | 30,78 | 31,48 | | | | | | | | |
| ITALIA | PREZZI ALL'INGROSSO »Orzo vestito« Foggia | 21 | 1962 | DM | 30,44 | 29,76 | 29,76 | 30,00 | 30,96 | 32,26 | 26,96 | 29,44 | 30,34 | 30,88 | 31,23 | 31,68 | 32,00 |
| | | | 1963 | DM | 30,75 | 32,00 | 32,00 | 32,00 | 32,00 | 31,81 | 27,92 | 27,84 | 28,04 | 30,08 | 31,17 | 31,44 | 31,68 |
| | | | 1964 | DM | | 31,68 | 31,68 | 31,04 | | | | | | | | | |
| NEDERLAND | GROOTHANDELSPRIJZEN »Zomergerst« Noteringen Rotterdamse beurs | 31 | 1962 | DM | 30,59 | 30,53 | 30,66 | 30,87 | 32,13 | . | . | . | . | 28,73 | 29,45 | 30,81 | 31,49 |
| | | | 1963 | DM | 29,93 | 31,49 | 31,00 | 30,66 | 29,99 | 29,99 | 30,11 | 30,06 | 29,28 | 28,84 | 29,28 | 29,28 | 29,17 |
| | | | 1964 | DM | | 30,04 | 29,90 | 29,98 | 30,20 | | | | | | | | |
| BELGIQUE BELGIË | PRIX DE GROS »Orge d'été« départ négoce, moyenne de cinq bourses | 41 | 1962 | DM | 35,47 | 36,90 | 36,50 | 36,00 | 37,00 | . | . | . | 35,38 | 33,73 | 33,78 | 34,56 | 35,42 |
| | | | 1963 | DM | 34,18 | 35,84 | 35,22 | 34,70 | 34,43 | 34,88 | 34,66 | 33,56 | 32,55 | 33,02 | 33,38 | 33,66 | 34,17 |
| | | | 1964 | DM | | 34,62 | 34,23 | 34,18 | 34,68 | | | | | | | | |
| LUXEMBOURG | PRIX DEPART NEGOCE à l'utilisateur »Orge 2ème qualité« | 50 | 1962 | DM | 38,32 | 36,80 | 36,40 | 37,20 | 38,40 | 40,00 | 40,00 | 40,00 | 40,00 | 38,40 | 38,40 | 36,80 | 37,60 |
| | | | 1963 | DM | 37,8 | 36,80 | 39,2 | 39,2 | 39,2 | 39,2 | 39,2 | 39,2 | 39,2 | 35,2 | 35,2 | 35,2 | 36,8 |
| | | | 1964 | DM | | | | | | | | | | | | | |


ORGE
(Prix de gros)

¹⁾ Ab 1.8.1962: gewogener Durchschnitt der in der letzten Monatswoche in 16 ausgewählten Departements festgestellten Preise (Abgaben zu Lasten des Käufers - 0,45 ffrs - hinzugefügt). Ab 1.7.1963: gewogener Durchschnitt der in der Mitte des Monats in 30 ausgewählten Departements festgestellten Preise (Abgaben und Kosten zu Lasten des Käufers - 0,60 ffrs - hinzugefügt). Die Abgaben & Kosten jedoch am Wirtschaftsjahresende Gegenstand von Berichtigungen sein und damit Preisrevisionen herbeiführen / A partir du 1-8-1962: moyenne pondérée des prix de la dernière semaine du mois constatés dans les 16 départements témoins (majorés des taxes et frais à charge de l'acheteur: 0,45 FF). A partir du 1-7-1963: moyenne pondérée des prix en milieu de mois, constatés dans les 30 départements témoins (majorés des taxes et frais à charge de l'acheteur: 0,60 FF). Mais ces charges sont susceptibles d'être rectifiées en fin de campagne, ce qui entraînerait une révision des prix.

Quellenverzeichnis auf der letzten Seite / Sources: voir la dernière page.

RE-UC / 100 kg

DM / 100 kg



1957 | 1958 | 1959 | 1960 | 1961 | J | F | M | A | M | J | J | A | S | O | N | D | J | F | M | A | M | J | J | A | S | O | N | D | J | F | M | A | M | J | J | A | S | O | N | D

H A F E R

(Großhandelspreise)

| Land | Preiserläuterungen | Quelle | Jahr | Geldeinheit | Jahres- durchschnitt | Preise/100 kg | | | | | | | | | | | |
|--------------------|---|--------|------|-------------|-------------------------|------------------|--|-------|-------|-------|-------|-------|--------|-------|---------|-------|-------|
| | | | | | | Januar | Februar | März | April | Mai | Juni | Juli | August | Sept. | Oktober | Nov. | Dez. |
| | | | | | | B.R. DEUTSCHLAND | GROSSHANDELSABGABEPREIS «Auslandshofer» Dortmund | 05 | 1962 | DM | 40,96 | 38,95 | 39,05 | 39,20 | 39,80 | 41,10 | 41,15 |
| | | | 1963 | DM | 41,54 | 43,40 | 43,00 | 42,75 | 42,60 | 42,90 | 42,05 | 40,45 | 39,60 | 40,00 | 40,50 | 40,50 | 40,70 |
| | | | 1964 | DM | | 41,65 | 41,25 | 41,25 | 41,90 | | | | | | | | |
| FRANCE | PRIX DE MARCHÉ Avoine blanche/jaune 50-51 kg/hl Amiens | 12 | 1962 | FrF | | | | | | | | | | 37,00 | 36,56 | 37,14 | 38,13 |
| | | | 1963 | FrF | 32,96 | 37,56 | 37,07 | 36,10 | 34,75 | 34,50 | 33,50 | 32,94 | 30,58 | 30,60 | 28,78 | 29,23 | 29,94 |
| | | | 1964 | FrF | | 28,17 | 25,15 | 24,57 | | | | | | | | | |
| ITALIA | PREZZI ALL'INGROSSO per vagone o autocarro o sistema completi base Milano | 22 | 1962 | Lire | 4 751 | 4 800 | 4 538 | 4 450 | 4 525 | 4 670 | 4 775 | - | 4 480 | 4 925 | 5 100 | 5 100 | 5 100 |
| | | | 1963 | Lire | | 5 380 | 5 400 | - | - | - | - | - | 4 560 | 4 791 | 4 995 | 5 097 | 5 323 |
| | | | 1964 | Lire | | 5 450 | 5 500 | 5 425 | | | | | | | | | |
| NEDERLAND | GROOTHANDELSPRIJZEN Noteringen Rotterdamse beurs | 31 | 1962 | Fl. | 25,48 | 24,63 | 24,88 | 25,75 | 27,75 | . | . | . | . | 24,56 | 24,55 | 25,69 | 26,00 |
| | | | 1963 | Fl. | 25,03 | 26,56 | 25,63 | 25,25 | 25,25 | 25,63 | 25,50 | 25,40 | 25,19 | 24,00 | 24,00 | 24,00 | 24,00 |
| | | | 1964 | Fl. | | 24,13 | 23,63 | 23,63 | 24,67 | | | | | | | | |
| BELGIQUE BELGIË | PRIX DE GROS, départ négoce, moyenne de cinq bourses | 41 | 1962 | Fb | 415,2 | 420,2 | 417,4 | 421,3 | 469,4 | . | . | . | 400,0 | 389,7 | 393,4 | 405,3 | 420,4 |
| | | | 1963 | Fb | 404,1 | 428,3 | 422,9 | 412,2 | 431,6 | 411,0 | 427,4 | 390,3 | 387,6 | 379,2 | 382,6 | 385,8 | 389,7 |
| | | | 1964 | Fb | | 394,8 | 386,9 | 381,2 | 382,0 | | | | | | | | |
| LUXEMBOURG | PRIX DEPART NEGOCE à l'utilisateur «Avoine 2ème qualité» | 50 | 1962 | Flbg | 450 | 430 | 425 | 460 | 480 | 490 | 490 | 490 | 490 | 440 | 445 | 430 | 440 |
| | | | 1963 | Flbg | 455 | 440 | 480 | 480 | 480 | 485 | 480 | 480 | 480 | 410 | 410 | 410 | 430 |
| | | | 1964 | Flbg | | | | | | | | | | | | | |

| Land | Preiserläuterungen | Quelle | Jahr | Geldeinheit | Jahres- durchschnitt | Preise/100 kg | | | | | | | | | | | |
|--------------------|---|--------|-------|-----------------|-------------------------|---------------|---------|-------|-------|-------|-------|---------|--------|-------|---------|-------|-------|
| | | | | | | Januar | Februar | März | April | Mai | Juni | Juli | August | Sept. | Oktober | Nov. | Dez. |
| B.R. DEUTSCHLAND | GROSSHANDELSABGABEPREIS «Auslandshofer» Dortmund | 05 | 1962 | DM | 40,96 | 38,95 | 39,05 | 39,20 | 39,80 | 41,10 | 41,15 | 42,50 | 41,95 | 41,65 | 41,45 | 42,15 | 42,55 |
| | | | 1963 | DM | 41,54 | 43,40 | 43,00 | 42,75 | 42,60 | 42,90 | 42,05 | 40,45 | 39,60 | 40,00 | 40,50 | 40,50 | 40,70 |
| | | | 1964 | DM | | 41,65 | 41,25 | 41,25 | 41,90 | | | | | | | | |
| FRANCE | PRIX DE MARCHÉ Avoine blanche/jaune 50-51 kg/hl Amiens | 12 | 1962 | DM | | | | | | | | | | 29,98 | 29,62 | 30,09 | 30,89 |
| | | | 1963 | DM | 26,70 | 30,43 | 30,03 | 29,25 | 28,15 | 27,95 | 27,14 | 26,69 | 24,78 | 24,79 | 23,32 | 23,68 | 24,26 |
| | | | 1964 | DM | | 22,82 | 20,38 | 19,91 | | | | | | | | | |
| ITALIA | PREZZI ALL'INGROSSO per vagone o autocarro o sistema completi base Milano | 22 | 1962 | DM | 30,41 | 29,44 | 29,04 | 28,48 | 28,96 | 29,89 | 30,56 | - | 28,67 | 31,52 | 32,64 | 32,64 | 32,64 |
| | | | 1963 | DM | | 34,43 | 34,56 | - | - | - | - | - | 29,18 | 30,66 | 31,97 | 32,62 | 34,07 |
| | | | 1964 | DM | | 34,88 | 35,20 | 34,72 | | | | | | | | | |
| NEDERLAND | GROOTHANDELSPRIJZEN Noteringen Rotterdamse beurs | 31 | 1962 | DM | 28,15 | 27,22 | 27,49 | 28,45 | 30,66 | . | . | . | . | 27,14 | 27,13 | 28,39 | 28,73 |
| | | | 1963 | DM | 27,66 | 29,35 | 28,32 | 27,90 | 27,90 | 28,32 | 28,18 | 28,07 | 27,83 | 26,52 | 26,52 | 26,52 | 26,52 |
| | | | 1964 | DM | | 26,66 | 25,11 | 26,11 | 27,26 | | | | | | | | |
| BELGIQUE BELGIË | PRIX DE GROS, départ négoce, moyenne de cinq bourses | 41 | 1962 | DM | 33,22 | 33,62 | 33,39 | 33,70 | 37,55 | . | . | . | 32,00 | 31,17 | 31,47 | 32,42 | 33,63 |
| | | | 1963 | DM | 32,33 | 34,26 | 33,83 | 32,98 | 34,53 | 32,88 | 34,19 | 31,22 | 31,01 | 30,34 | 30,62 | 30,86 | 31,18 |
| | | | 1964 | DM | | 31,58 | 30,95 | 30,50 | 30,56 | | | | | | | | |
| LUXEMBOURG | PRIX DEPART NEGOCE à l'utilisateur «Avoine 2ème qualité» | 50 | 1962 | DM | 36,72 | 34,40 | 34,00 | 36,80 | 38,40 | 39,20 | 39,20 | 39,20 | 39,20 | 35,20 | 35,60 | 34,40 | 35,20 |
| | | | 1963 | DM | 36,40 | 35,20 | 38,40 | 38,40 | 38,40 | 38,80 | 38,40 | 38,40 | 38,40 | 32,80 | 32,80 | 32,80 | 34,40 |
| | | | 1964 | DM | | | | | | | | | | | | | |
| Peys | Détails concernant les prix | Source | Année | Unité monétaire | Moyenne annuelle | janvier | février | mars | avril | mai | juin | juillet | août | sept. | octobre | nov. | déc. |
| | | | | | | Prix/100 kg | | | | | | | | | | | |

A V O I N E

(Prix de gros)

Quellenverzeichnis auf der letzten Seite / Sources voir la dernière page.

MILCH

| Land | Preiserläuterungen | Quelle | Jahr | Geldeinheit | Jahres- durchschnitt | Preise/100 kg ¹⁾ | | | | | | | | | | | |
|-----------------|--|--------|------|-------------|-------------------------|-----------------------------|---|-------|-------|-------|-------|-------|--------|-------|---------|-------|-------|
| | | | | | | Januar | Februar | März | April | Mai | Juni | Juli | August | Sept. | Oktober | Nov. | Dez. |
| | | | | | | B.R. DEUTSCHLAND | ERZEUGERPREIS für angelieferte Vollmilch Bundesgebiet | 04 | 1962 | DM | 35,9 | 35,9 | 35,6 | 35,9 | 34,9 | 34,6 | 33,2 |
| | | | 1963 | DM | 38,0 | 37,7 | 37,2 | 36,6 | 35,8 | 35,4 | 36,0 | 36,4 | 37,7 | 38,1 | 40,1 | 41,2 | 44,0 |
| | | | 1964 | DM | | 40,6 | 40,3 | | | | | | | | | | |
| FRANCE | PRIX DE GROS lait entier (en vrac) rendu détaillant Paris M.G. 3% | 10 | 1962 | FrF | 50,96 | 52,33 | 52,33 | 52,33 | 47,57 | 47,57 | 47,57 | 48,55 | 48,55 | 48,55 | 54,76 | 55,73 | 55,73 |
| | | | 1963 | FrF | 54,68 | 55,73 | 55,73 | 55,73 | 50,87 | 54,76 | 54,76 | 54,76 | 54,76 | 54,76 | 54,76 | 54,76 | 54,76 |
| | | | 1964 | FrF | | 54,76 | 54,76 | 54,76 | 54,76 | | | | | | | | |
| ITALIA | PREZZI MEDI NAZIONALI quotati nelle regioni di 9 piazze (Latte di vacca per consumo diretto) | 21 | 1962 | Lire | 4 919 | 4 793 | 4 767 | 4 774 | 4 807 | 4 804 | 4 831 | 4 888 | 4 918 | 4 998 | 5 064 | 5 114 | 5 202 |
| | | | 1963 | Lire | 5 751 | 5 250 | 5 255 | 5 283 | 5 276 | 5 287 | 5 373 | 5 483 | 5 627 | 5 853 | 6 594 | 6 880 | 6 840 |
| | | | 1964 | Lire | | 6 780 | 6 698 | 6 577 | | | | | | | | | |
| NEDERLAND | PRODUCENTENPRIJS adviesprijs voor industriemelk (werkelijk vetgehalte) | 33 | 1962 | Fl. | 18,23 | 20,33 | 18,30 | 17,39 | 16,65 | 16,25 | 16,08 | 16,16 | 16,71 | 18,51 | 20,12 | 20,89 | 21,38 |
| | | | 1963 | Fl. | 19,90 | 20,76 | 19,94 | 18,29 | 16,66 | 16,63 | 16,58 | 16,88 | 18,10 | 21,54 | 23,68 | 25,12 | 24,47 |
| | | | 1964 | Fl. | | 24,46 | 22,58 | 22,15 | | | | | | | | | |
| BELGIQUE BELGIË | PRIX AUX PRODUCTEURS prix payés par les laiteries aux producteurs (M.G. 3,3%) | 43 | 1962 | Fb | 337,6 | 341,7 | 340,8 | 331,0 | 324,2 | 319,4 | 321,3 | 321,3 | 321,3 | 334,9 | 364,1 | 365,0 | 366,0 |
| | | | 1963 | Fb | 355,8 | 366,0 | 367,0 | 354,4 | 355,3 | 344,7 | 344,7 | 345,6 | 345,6 | 349,5 | 364,1 | 365,1 | 367,0 |
| | | | 1964 | Fb | | | | | | | | | | | | | |
| LUXEMBOURG | PRIX MOYEN A LA PRODUCTION prix payés par les laitiers aux producteurs (M.G. 3,1%) | 50 | 1962 | Flbg | 394 | 400 | 400 | 388 | 374 | 374 | 370 | 379 | 384 | 387 | 382 | 435 | 428 |
| | | | 1963 | Flbg | | 412 | 410 | 412 | 400 | 381 | 376 | 384 | 384 | 406 | | | |
| | | | 1964 | Flbg | | | | | | | | | | | | | |

| Pays | Détails concernant les prix | Source | Année | Unité monétaire | Moyenne annuelle | Janvier | Février | Mars | Avril | Mai | Juin | Juillet | août | sept. | octobre | nov. | déc. |
|-----------------|--|--------|-------|-----------------|------------------|---------------------------|---|-------|-------|-------|-------|---------|-------|-------|---------|-------|-------|
| | | | | | | Prix/100 kg ¹⁾ | | | | | | | | | | | |
| | | | | | | B.R. DEUTSCHLAND | ERZEUGERPREIS für angelieferte Vollmilch Bundesgebiet | 04 | 1962 | DM | 35,9 | 35,9 | 35,6 | 35,9 | 34,9 | 34,6 | 33,2 |
| | | | 1963 | DM | 38,0 | 37,7 | 37,2 | 36,6 | 35,8 | 35,4 | 36,0 | 36,4 | 37,7 | 38,1 | 40,1 | 41,2 | 44,0 |
| | | | 1964 | DM | | 40,6 | 40,3 | | | | | | | | | | |
| FRANCE | PRIX DE GROS lait entier (en vrac) rendu détaillant Paris M.G. 3% | 10 | 1962 | DM | 41,29 | 42,40 | 42,40 | 42,40 | 38,54 | 38,54 | 38,54 | 39,34 | 39,34 | 39,34 | 44,37 | 45,15 | 45,15 |
| | | | 1963 | DM | 44,30 | 45,15 | 45,15 | 45,15 | 41,21 | 44,37 | 44,37 | 44,37 | 44,37 | 44,37 | 44,37 | 44,37 | 44,37 |
| | | | 1964 | DM | | 44,37 | 44,37 | 44,37 | 44,37 | | | | | | | | |
| ITALIA | PREZZI MEDI NAZIONALI quotati nelle regioni di 9 piazze (Latte di vacca per consumo diretto) | 21 | 1962 | DM | 31,45 | 30,68 | 30,51 | 30,55 | 30,76 | 30,75 | 30,92 | 31,28 | 31,48 | 31,89 | 32,41 | 32,73 | 33,29 |
| | | | 1963 | DM | 36,81 | 33,80 | 33,83 | 33,81 | 33,77 | 33,84 | 34,39 | 35,09 | 36,01 | 37,52 | 42,20 | 44,03 | 43,78 |
| | | | 1964 | DM | | 43,39 | 42,87 | 42,87 | 42,09 | | | | | | | | |
| NEDERLAND | PRODUCENTENPRIJS adviesprijs voor industriemelk (werkelijk vetgehalte) | 33 | 1962 | DM | 20,15 | 22,46 | 20,22 | 19,22 | 18,40 | 17,96 | 17,77 | 17,86 | 18,46 | 20,45 | 22,23 | 23,08 | 23,62 |
| | | | 1963 | DM | 21,89 | 22,94 | 22,03 | 20,21 | 18,41 | 18,38 | 18,32 | 18,64 | 20,00 | 23,80 | 26,17 | 27,76 | 27,04 |
| | | | 1964 | DM | | 27,03 | 24,96 | 24,48 | | | | | | | | | |
| BELGIQUE BELGIË | PRIX AUX PRODUCTEURS prix payés par les laiteries aux producteurs (M.G. 3,3%) | 43 | 1962 | DM | 27,01 | 27,33 | 27,26 | 26,48 | 25,94 | 25,55 | 25,70 | 25,70 | 25,70 | 26,79 | 29,13 | 29,20 | 29,28 |
| | | | 1963 | DM | 28,46 | 29,28 | 29,36 | 28,35 | 28,42 | 27,58 | 27,58 | 27,65 | 27,65 | 27,96 | 29,13 | 29,21 | 29,36 |
| | | | 1964 | DM | | | | | | | | | | | | | |
| LUXEMBOURG | PRIX MOYEN A LA PRODUCTION prix payés par les laitiers aux producteurs (M.G. 3,1%) | 50 | 1962 | DM | 31,52 | 32,00 | 32,00 | 31,04 | 29,92 | 29,92 | 29,60 | 30,32 | 30,72 | 30,96 | 30,56 | 34,80 | 34,24 |
| | | | 1963 | DM | | 32,96 | 32,80 | 32,96 | 32,00 | 30,48 | 30,08 | 30,72 | 30,72 | 32,48 | | | |
| | | | | DM | | | | | | | | | | | | | |

LAIT

¹⁾ lit. = 1,03 kg

Quellenverzeichnis auf der letzten Seite/Sources voir la dernière page

BUTTER

| Land | Preiserläuterungen | Quelle | Jahr | Geldeinheit | Jahres- durchschnitt | Preise/kg | | | | | | | | | | | | |
|---------------------|--|--------|------|-------------|-------------------------|-----------|---------|-------|-------|-------|-------|-------|--------|-------|---------|-------|-------|------|
| | | | | | | Januar | Februar | März | April | Mai | Juni | Juli | August | Sept. | Oktober | Nov. | Dez. | |
| | | | | | | | | | | | | | | | | | | |
| B.R. DEUTSCHLAND | MOLKEREIABGABEPREIS «Deutsche Markenbutter» Kölner Notierung | 05 | 1962 | DM | 6,44 | 6,39 | 6,39 | 6,39 | 6,39 | 6,39 | 6,40 | 6,45 | 6,49 | 6,49 | 6,49 | 6,49 | 6,49 | |
| | | | 1963 | DM | 6,55 | 6,49 | 6,49 | 6,49 | 6,49 | 6,49 | 6,49 | 6,49 | 6,49 | 6,51 | 6,64 | 6,69 | 6,69 | 6,69 |
| | | | 1964 | DM | | 6,69 | 6,69 | 6,69 | 6,69 | | | | | | | | | |
| FRANCE | PRIX DE GROS «Beurre de laiterie» Halles Centrales de Paris | 11 | 1962 | FrF | 8,27 | 8,45 | 8,33 | 8,30 | 7,63 | 7,90 | 7,23 | 7,95 | 8,15 | 8,75 | 8,73 | 8,60 | 9,20 | |
| | | | 1963 | FrF | 8,89 | 9,20 | 9,00 | 8,85 | 8,40 | 9,00 | 8,80 | 9,00 | 9,00 | 8,85 | 8,83 | 8,83 | 8,80 | |
| | | | 1964 | FrF | | 8,80 | 8,70 | 8,88 | 8,85 | | | | | | | | | |
| ITALIA | PREZZI ALL'INGROSSO «Burro di affioramento» (pura panna) Mantova | 23 | 1962 | Lire | 789 | 783 | 793 | 787 | 749 | 730 | 754 | 768 | 770 | 815 | 824 | 833 | 849 | |
| | | | 1963 | Lire | 786 | 780 | 780 | 720 | 745 | 749 | 803 | 791 | 801 | 850 | 805 | 804 | 800 | |
| | | | 1964 | Lire | | 808 | 800 | 726 | 768 | | | | | | | | | |
| NEDERLAND | INKOOPSPRIJS VAN DE GROOTHANDEL «Fabrieksboter» | 30 | 1962 | Fl. | 3,44 | 3,65 | 3,42 | 3,42 | 3,42 | 3,42 | 3,42 | 3,42 | 3,42 | 3,42 | 3,42 | 3,42 | 3,52 | |
| | | | 1963 | Fl. | 3,58 | 3,42 | 3,42 | 3,42 | 3,42 | 3,42 | 3,42 | 3,42 | 3,42 | 3,83 | 3,81 | 3,83 | 3,88 | 3,80 |
| | | | 1964 | Fl. | | 3,90 | 3,90 | 4,15 | 4,23 | | | | | | | | | |
| BELGIQUE BELGIË | Prix fixé par la Commission des mercures 1) «Beurre de laiterie» | 41 | 1962 | Fb | 83,9 | 85,0 | 85,0 | 83,7 | 81,9 | 80,6 | 80,2 | 79,8 | 80,3 | 82,4 | 87,9 | 89,3 | 90,7 | |
| | | | 1963 | Fb | 88,19 | 90,26 | 90,50 | 89,25 | 89,65 | 85,25 | 85,18 | 85,30 | 85,99 | 86,93 | 88,36 | 90,30 | 91,20 | |
| | | | 1964 | Fb | | 93,70 | 94,38 | 95,23 | 94,62 | | | | | | | | | |
| LUXEMBOURG | | | | | | | | | | | | | | | | | | |

| Pays | Détails concernant les prix | Source | Année | Unité monétaire | Moyenne annuelle | Janvier | février | mars | avril | mai | juin | juillet | août | sept. | octobre | nov. | déc. | |
|---------------------|--|--------|-------|-----------------|---------------------|---------|---------|------|-------|------|------|---------|------|-------|---------|------|------|------|
| | | | | | | Prix/kg | | | | | | | | | | | | |
| B.R. DEUTSCHLAND | MOLKEREIABGABEPREIS «Deutsche Markenbutter» Kölner Notierung | 05 | 1962 | DM | 6,44 | 6,39 | 6,39 | 6,39 | 6,39 | 6,39 | 6,40 | 6,45 | 6,49 | 6,49 | 6,49 | 6,49 | 6,49 | |
| | | | 1963 | DM | 6,55 | 6,49 | 6,49 | 6,49 | 6,49 | 6,49 | 6,49 | 6,49 | 6,49 | 6,51 | 6,64 | 6,69 | 6,69 | 6,69 |
| | | | 1964 | DM | | 6,69 | 6,69 | 6,69 | 6,69 | | | | | | | | | |
| FRANCE | PRIX DE GROS «Beurre de laiterie» Halles Centrales de Paris | 11 | 1962 | DM | 6,70 | 6,85 | 6,75 | 6,73 | 6,18 | 6,40 | 5,86 | 6,44 | 6,60 | 7,09 | 7,07 | 8,97 | 7,45 | |
| | | | 1963 | DM | 7,20 | 7,45 | 7,29 | 7,17 | 6,81 | 7,29 | 7,13 | 7,29 | 7,29 | 7,17 | 7,15 | 7,15 | 7,21 | |
| | | | 1964 | DM | | 7,13 | 7,05 | 7,19 | 7,17 | | | | | | | | | |
| ITALIA | PREZZI ALL'INGROSSO «Burro di affioramento» (pura panna) Mantova | 23 | 1962 | DM | 5,05 | 5,01 | 5,08 | 5,04 | 4,79 | 4,87 | 4,83 | 4,92 | 4,93 | 5,22 | 5,27 | 5,33 | 5,43 | |
| | | | 1963 | DM | 5,03 | 4,99 | 4,99 | 4,81 | 4,77 | 4,79 | 5,14 | 5,06 | 5,13 | 5,44 | 5,15 | 5,15 | 5,12 | |
| | | | 1964 | DM | | 5,17 | 5,12 | 4,85 | 4,92 | | | | | | | | | |
| NEDERLAND | INKOOPSPRIJS VAN DE GROOTHANDEL «Fabrieksboter» | 30 | 1962 | DM | 3,80 | 4,03 | 3,78 | 3,78 | 3,78 | 3,78 | 3,78 | 3,78 | 3,78 | 3,78 | 3,78 | 3,78 | 3,89 | |
| | | | 1963 | DM | 3,96 | 3,78 | 3,78 | 3,78 | 3,78 | 3,78 | 3,78 | 3,78 | 4,01 | 4,21 | 4,23 | 4,29 | 4,31 | |
| | | | 1964 | DM | | 4,31 | 4,31 | 4,59 | 4,67 | | | | | | | | | |
| BELGIQUE BELGIË | Prix fixé par la Commission des mercures 1) «Beurre de laiterie» | 41 | 1962 | DM | 6,71 | 6,80 | 6,80 | 6,70 | 6,55 | 6,45 | 6,42 | 6,38 | 6,43 | 6,59 | 7,03 | 7,14 | 7,25 | |
| | | | 1963 | DM | 7,06 | 7,23 | 7,24 | 7,14 | 7,18 | 6,82 | 6,81 | 6,82 | 6,88 | 6,95 | 7,07 | 7,22 | 7,30 | |
| | | | 1964 | DM | | 7,50 | 7,55 | 7,62 | 7,57 | | | | | | | | | |
| LUXEMBOURG | | | | | | | | | | | | | | | | | | |

BEURRE

1) Marktpreise bis Dezember 1962 / Prix aux minques jusqu'à décembre 1962.

Quellennachweis auf der letzten Seite / Source voir la dernière page.

KÄSE

| Land | Preiserläuterungen | Quelle | Jahr | Geldeinheit | Jahres- durchschnitt | Preise/kg | | | | | | | | | | | |
|---------------------|--|--------|------|-------------|-------------------------|-----------|---------|-------|-------|------|------|------|--------|-------|---------|-------|-------|
| | | | | | | Januar | Februar | März | April | Mai | Juni | Juli | August | Sept. | Oktober | Nov. | Dez. |
| | | | | | | | | | | | | | | | | | |
| B.R. DEUTSCHLAND | GROSSHANDELS-EINSTANDSPREIS «Gouda 45% (5-6 Wochen)» 1. Sorte Kölner Notierung | 05 | 1962 | DM | 2,87 | 2,90 | 2,90 | 2,89 | 2,89 | 2,85 | 2,84 | 2,85 | 2,85 | 2,85 | 2,85 | 2,86 | 2,90 |
| | | | 1963 | DM | 2,96 | 2,90 | 2,95 | 2,95 | 2,91 | 2,85 | 2,86 | 2,86 | 2,85 | 2,93 | 3,04 | 3,18 | 3,23 |
| | | | 1964 | DM | | 3,34 | 3,38 | 3,37 | 3,32 | | | | | | | | |
| FRANCE | PRIX DE GROS «St.-Paulin» Halles Centrales de Paris | 11 | 1962 | FrF | 4,01 | 4,10 | 4,20 | 3,70 | 3,60 | 3,20 | 3,50 | 3,50 | 4,30 | 4,60 | 4,40 | 4,50 | 4,50 |
| | | | 1963 | FrF | 4,43 | 4,30 | 4,40 | 4,20 | 4,20 | 4,30 | 4,20 | 4,30 | 4,50 | 4,50 | 4,80 | 4,80 | 4,70 |
| | | | 1964 | FrF | | 4,80 | 4,70 | 4,50 | 4,40 | | | | | | | | |
| ITALIA | PREZZI ALL'INGROSSO «Formaggio grana vecchio» Parma | 24 | 1962 | Lire | 725 | 715 | 715 | 715 | 715 | 715 | 719 | 725 | 740 | 745 | 755 | 716 | 728 |
| | | | 1963 | Lire | 850 | 730 | 730 | 733 | 748 | 768 | 798 | 830 | 880 | 868 | 1025 | 1050 | 1040 |
| | | | 1964 | Lire | | 1 040 | 1 043 | 1 065 | 1 062 | | | | | | | | |
| NEDERLAND | INKOOPSPRIJS VAN DE GROOTHANDEL «Goudse kaas, volvet, 2 weken oud» | 30 | 1962 | Fl. | 1,97 | 1,93 | 1,95 | 1,98 | 1,96 | 1,95 | 1,95 | 1,95 | 1,95 | 1,96 | 1,98 | 1,98 | 2,06 |
| | | | 1963 | Fl. | 2,17 | 2,08 | 2,11 | 2,07 | 2,02 | 2,02 | 2,05 | 2,10 | 2,15 | 2,27 | 2,30 | 2,43 | 2,45 |
| | | | 1964 | Fl. | | 2,53 | 2,46 | 2,47 | 2,53 | | | | | | | | |
| BELGIQUE BELGIË | PRIJS AF FABRIEK «Gouda-kaas, volvet» | 43 | 1962 | Fb | 32,7 | 29,5 | 30,1 | 30,2 | 30,2 | 29,9 | 31,2 | 34,4 | 34,7 | 34,6 | 35,3 | 36,0 | 36,1 |
| | | | 1963 | Fb | 38,7 | 36,4 | 37,5 | 37,6 | 38,2 | 37,3 | 37,2 | 37,6 | 37,9 | 38,8 | 41,05 | 41,24 | 43,03 |
| | | | 1964 | Fb | | | | | | | | | | | | | |
| LUXEMBOURG | | | | | | | | | | | | | | | | | |

| Land | Preiserläuterungen | Quelle | Jahr | Geldeinheit | Jahres- durchschnitt | Preise/kg | | | | | | | | | | | |
|---------------------|--|--------|-------|-----------------|-------------------------|-----------|---------|------|-------|------|------|---------|------|-------|---------|------|------|
| | | | | | | Januar | février | mars | avril | mai | juin | juillet | août | sept. | octobre | nov. | déc. |
| B.R. DEUTSCHLAND | GROSSHANDELS-EINSTANDSPREIS «Gouda 45% (5-6 Wochen)» 1. Sorte Kölner Notierung | 05 | 1962 | DM | 2,87 | 2,90 | 2,90 | 2,89 | 2,89 | 2,85 | 2,84 | 2,85 | 2,85 | 2,85 | 2,85 | 2,86 | 2,90 |
| | | | 1963 | DM | 2,96 | 2,90 | 2,95 | 2,95 | 2,91 | 2,85 | 2,86 | 2,86 | 2,85 | 2,93 | 3,04 | 3,18 | 3,23 |
| | | | 1964 | DM | | 3,34 | 3,38 | 3,37 | 3,32 | | | | | | | | |
| FRANCE | PRIX DE GROS «St.-Paulin» Halles Centrales de Paris | 11 | 1962 | DM | 3,25 | 3,32 | 3,40 | 3,00 | 2,82 | 2,59 | 2,84 | 2,84 | 3,48 | 3,73 | 3,56 | 3,65 | 3,65 |
| | | | 1963 | DM | 3,59 | 3,48 | 3,56 | 3,40 | 3,40 | 3,48 | 3,40 | 3,48 | 3,65 | 3,65 | 3,89 | 3,89 | 3,81 |
| | | | 1964 | DM | | 3,89 | 3,81 | 3,65 | 3,56 | | | | | | | | |
| ITALIA | PREZZI ALL'INGROSSO «Formaggio grana vecchio» Parma | 24 | 1962 | DM | 4,64 | 4,58 | 4,58 | 4,58 | 4,58 | 4,58 | 4,60 | 4,64 | 4,74 | 4,77 | 4,83 | 4,58 | 4,66 |
| | | | 1963 | DM | 5,44 | 4,67 | 4,67 | 4,69 | 4,77 | 4,80 | 5,11 | 5,31 | 5,63 | 5,56 | 6,56 | 6,72 | 6,66 |
| | | | 1964 | DM | | 6,66 | 6,68 | 6,82 | 6,80 | | | | | | | | |
| NEDERLAND | INKOOPSPRIJS VAN DE GROOTHANDEL «Goudse kaas, volvet, 2 weken oud» | 30 | 1962 | DM | 2,18 | 2,13 | 2,15 | 2,19 | 2,17 | 2,15 | 2,15 | 2,15 | 2,15 | 2,17 | 2,19 | 2,19 | 2,28 |
| | | | 1963 | DM | 2,40 | 2,30 | 2,33 | 2,29 | 2,23 | 2,23 | 2,27 | 2,32 | 2,38 | 2,51 | 2,54 | 2,69 | 2,71 |
| | | | 1964 | DM | | 2,80 | 2,72 | 2,73 | 2,80 | | | | | | | | |
| BELGIQUE BELGIË | PRIJS AF FABRIEK «Gouda-kaas, volvet» | 43 | 1962 | DM | 2,62 | 2,36 | 2,41 | 2,42 | 2,42 | 2,39 | 2,50 | 2,75 | 2,77 | 2,77 | 2,83 | 2,88 | 2,89 |
| | | | 1963 | DM | 3,09 | 2,91 | 3,00 | 3,01 | 3,06 | 2,99 | 2,98 | 3,01 | 3,03 | 3,10 | 3,28 | 3,30 | 3,44 |
| | | | 1964 | DM | | | | | | | | | | | | | |
| LUXEMBOURG | | | | | | | | | | | | | | | | | |
| Pays | Détails concernant les prix | Source | Année | Unité mensuelle | Moyenne annuelle | janvier | février | mars | avril | mai | juin | juillet | août | sept. | octobre | nov. | déc. |
| | | | | | | Prix/kg | | | | | | | | | | | |

FROMAGE

Quellenverzeichnis auf der letzten Seite / Sources voir la dernière page.

EIER

| Land | Preiserläuterungen | Quelle | Jahr | Geldeinheit | Jahres-Durchschnitt | Preise/100 Stück | | | | | | | | | | | |
|--------------------|---|--------|------|-------------|---------------------|------------------|---------|-------|-------|-------|-------|-------|--------|-------|---------|-------|-------|
| | | | | | | Januar | Februar | März | April | Mai | Juni | Juli | August | Sept. | Oktober | Nov. | Dez. |
| | | | | | | | | | | | | | | | | | |
| B.R. DEUTSCHLAND | ERZEUGERPREIS (ERLÖSPREIS) ¹⁾ Verkäufe an Handel und Genossenschaften Durchschnitt des Bundesgebietes | 04 | 1962 | DM | 16,1 | 16,0 | 14,1 | 14,1 | 16,2 | 15,7 | 15,5 | 15,4 | 15,3 | 16,0 | 17,0 | 16,6 | 19,7 |
| | | | 1963 | DM | 18,8 | 20,6 | 21,4 | 20,4 | 19,3 | 16,8 | 17,0 | 17,4 | 18,0 | 19,1 | 19,3 | 19,3 | 18,4 |
| | | | 1964 | DM | | 16,0 | 14,2 | 16,4 | | | | | | | | | |
| FRANCE | PRIX DE GROS «œufs calibrés 56/60 gr., c. moyen.» Halles Centrales de Paris | 11 | 1962 | FrF | 19,73 | 18,00 | 15,00 | 16,50 | 16,00 | 16,70 | 18,50 | 19,00 | 20,00 | 20,50 | 18,50 | 27,00 | 31,00 |
| | | | 1963 | FrF | 22,67 | 31,50 | 22,00 | 18,00 | 19,00 | 18,50 | 20,00 | 23,00 | 25,50 | 23,50 | 26,50 | 23,50 | 21,00 |
| | | | 1964 | FrF | | 14,50 | 16,50 | 14,80 | 13,00 | | | | | | | | |
| ITALIA | PREZZI MEDI NAZIONALI quotati nelle regioni di 12 piazze «uova fresche» | 21 | 1962 | Lire | 2 863 | 2 733 | 2 181 | 1 995 | 2 070 | 2 103 | 2 415 | 2 443 | 2 540 | 2 898 | 3 269 | 3 542 | 3 768 |
| | | | 1963 | Lire | 2 757 | 3 469 | 3 548 | 2 488 | 2 345 | 2 213 | 2 473 | 2 541 | 2 576 | 2 937 | 2 970 | 2 978 | 2 563 |
| | | | 1964 | Lire | | 2 122 | 1 951 | 1 916 | | | | | | | | | |
| NEDERLAND | PRODUCENTENPRIJS «Kippeieren van ± 59 g» | 31 | 1962 | Fl. | 9,60 | 8,88 | 7,59 | 8,77 | 10,59 | 9,18 | 8,50 | 9,15 | 8,56 | 8,73 | 9,56 | 12,27 | 13,51 |
| | | | 1963 | Fl. | 11,80 | 14,63 | 14,75 | 13,51 | 11,21 | 9,91 | 10,21 | 10,21 | 11,92 | 12,75 | 11,56 | 10,74 | 10,21 |
| | | | 1964 | Fl. | | 8,26 | 8,32 | 11,21 | | | | | | | | | |
| BELGIQUE BELGIË | PRIX AUX PRODUCTEURS «Oeufs de 55 à 60 g» Prix relevés sur le marché de Kruishoutem | 41 | 1962 | Fb | 147 | 142 | 122 | 140 | 157 | 141 | 137 | 138 | 137 | 132 | 139 | 179 | 203 |
| | | | 1963 | Fb | 170 | 214 | 203 | 198 | 152 | 144 | 150 | 148 | 180 | 195 | 165 | 150 | 143 |
| | | | 1964 | Fb | | 115 | 116 | 153 | 126 | | | | | | | | |
| LUXEMBOURG | PRIX MOYEN A LA PRODUCTION | 50 | 1962 | Flbg | 250 | | | | | | | | | | | | |
| | | | 1963 | Flbg | | | | | | | | | | | | | |
| | | | 1964 | Flbg | | | | | | | | | | | | | |

| Pays | Détails concernant les prix | Source | Année | Unité monétaire | Moyenne annuelle | janvier | février | mars | avril | mai | juin | juillet | août | sept. | octobre | nov. | déc. |
|--------------------|---|--------|-------|-----------------|------------------|-----------------|---------|-------|-------|-------|-------|---------|-------|-------|---------|-------|-------|
| | | | | | | Prix/100 pièces | | | | | | | | | | | |
| | | | | | | | | | | | | | | | | | |
| B.R. DEUTSCHLAND | ERZEUGERPREIS (ERLÖSPREIS) ¹⁾ Verkäufe an Handel und Genossenschaften Durchschnitt des Bundesgebietes | 04 | 1962 | DM | 16,1 | 16,0 | 14,1 | 14,1 | 16,2 | 15,7 | 15,5 | 15,4 | 15,3 | 16,0 | 17,0 | 16,6 | 19,7 |
| | | | 1963 | DM | 18,8 | 20,6 | 21,4 | 20,4 | 19,3 | 16,8 | 17,0 | 17,4 | 18,0 | 19,1 | 19,3 | 19,3 | 18,4 |
| | | | 1964 | DM | | 16,0 | 14,2 | 16,4 | | | | | | | | | |
| FRANCE | PRIX DE GROS «œufs calibrés 56/60 gr., c. moyen.» Halles Centrales de Paris | 11 | 1962 | DM | 15,98 | 14,58 | 12,15 | 13,37 | 12,96 | 13,53 | 14,99 | 15,39 | 16,20 | 16,61 | 14,99 | 21,87 | 25,12 |
| | | | 1963 | DM | 18,37 | 25,52 | 17,82 | 14,58 | 15,39 | 14,99 | 16,20 | 18,63 | 20,66 | 19,04 | 21,47 | 19,04 | 17,01 |
| | | | 1964 | DM | | 11,75 | 13,37 | 11,99 | 10,53 | | | | | | | | |
| ITALIA | PREZZI MEDI NAZIONALI quotati nelle regioni di 12 piazze «uova fresche» | 21 | 1962 | DM | 17,04 | 17,49 | 13,96 | 12,77 | 13,25 | 13,46 | 15,46 | 15,63 | 16,25 | 18,54 | 20,92 | 22,67 | 24,12 |
| | | | 1963 | DM | 17,64 | 22,20 | 22,71 | 15,92 | 15,0 | 14,2 | 15,8 | 16,3 | 16,5 | 18,8 | 19,0 | 19,1 | 16,6 |
| | | | 1964 | DM | | 13,58 | 12,49 | 12,26 | | | | | | | | | |
| NEDERLAND | PRODUCENTENPRIJS «Kippeieren van ± 59 g» | 31 | 1962 | DM | 10,61 | 9,81 | 8,39 | 9,69 | 11,70 | 10,14 | 9,39 | 10,11 | 9,46 | 9,65 | 10,56 | 13,55 | 14,93 |
| | | | 1963 | DM | 13,04 | 16,17 | 16,30 | 14,93 | 12,39 | 10,95 | 11,28 | 11,28 | 13,17 | 13,89 | 12,77 | 11,87 | 11,28 |
| | | | 1964 | DM | | 9,13 | 9,19 | 12,39 | | | | | | | | | |
| BELGIQUE BELGIË | PRIX AUX PRODUCTEURS «Oeufs de 55 à 60 g» Prix relevés sur le marché de Kruishoutem | 41 | 1962 | DM | 11,77 | 11,36 | 9,76 | 11,20 | 12,56 | 11,28 | 10,96 | 11,04 | 10,96 | 10,56 | 11,12 | 14,32 | 16,24 |
| | | | 1963 | DM | 13,6 | 17,12 | 16,2 | 15,8 | 12,2 | 11,5 | 12,0 | 11,8 | 14,4 | 15,6 | 13,2 | 12,0 | 11,4 |
| | | | 1964 | DM | | 9,20 | 9,28 | 12,24 | 10,08 | | | | | | | | |
| LUXEMBOURG | PRIX MOYEN A LA PRODUCTION | 50 | 1962 | DM | 20,00 | | | | | | | | | | | | |
| | | | 1963 | DM | | | | | | | | | | | | | |
| | | | 1964 | DM | | | | | | | | | | | | | |

OEUF S

¹⁾ Seit 31.7.1962 entfällt der Ausgleichsbetrag / A partir du 31-7-1962 le subvention officielle est supprimée
 Quellenverzeichnis auf der letzten Seite / Sources voir la dernière page

RE-UC / 100 kg

DM / 100 kg

75,0

300

72,5

290

70,0

280

67,5

270

65,0

260

62,5

250

60,0

240

57,5

230

55,0

220

52,5

210

50,0

200

47,5

190

45,0

180

42,5

170

40,0

160

37,5

150

35,0

140

SCHLACHTRINDER
BOVINS DE BOUCHERIE
 Gute-Qualität - Bonne-qualité

Entwicklung der Preise gemäß nebenstehenden
 Angaben über Markttorte und Modalitäten

Evolution des prix suivant les indications
 des marchés et les modalités ci-contre

1962

1963

1964

1957 1958 1959 1960 1961 J F M A M J J A S O N D J F M A M J J A S O N D J F M A M J J A S O N D

Deutschland ———— France ———— Italia - - - - - Nederland Belgique + + + + + + + + Luxembourg - - - - -

SCHLACHTRINDER (gute Qualität)

| Land | Preiserläuterungen | Quelle | Jahr | Geldeinheit | Jahres- durchschnitt | Preise/100 kg Lebendgewicht | | | | | | | | | | | |
|---------------------|--|--------|------|-------------|-------------------------|-----------------------------|---------|--------|--------|--------|--------|--------|--------|--------|---------|--------|--------|
| | | | | | | Januar | Februar | März | April | Mai | Juni | Juli | August | Sept. | Oktober | Nov. | Dez. |
| | | | | | | | | | | | | | | | | | |
| B.R. DEUTSCHLAND | MARKTPREIS » Bullen Kl. B » Bundesdurchschnitt, 24 Großmärkte | 04 | 1962 | DM | 219,6 | 232,0 | 230,4 | 228,4 | 225,0 | 224,4 | 223,0 | 219,8 | 218,0 | 210,6 | 208,8 | 207,2 | 208,4 |
| | | | 1963 | DM | 225,8 | 207,0 | 206,8 | 215,0 | 222,8 | 228,8 | 230,4 | 232,0 | 230,0 | 229,0 | 230,0 | 236,2 | 240,8 |
| | | | 1964 | DM | | 247,6 | 251,6 | 250,8 | 250,4 | | | | | | | | |
| FRANCE | PRIX DE GROS ¹⁾ » Bœuf 1ère qualité » rendement 55% Prix à la Villette en fin de mois | 11 | 1962 | FrF | 251,8 | 239,8 | 242,0 | 253,0 | 266,2 | 286,0 | 261,8 | 245,3 | 247,5 | 237,6 | 236,5 | 243,1 | 260,7 |
| | | | 1963 | FrF | 268,2 | 256,2 | 256,2 | 258,5 | 261,8 | 286,0 | 291,2 | 289,3 | 277,2 | 268,4 | 253,0 | 250,8 | 271,7 |
| | | | 1964 | FrF | | 302,5 | 299,2 | 308,0 | 308,0 | | | | | | | | |
| ITALIA | PREZZI ALL'INGROSSO » Buoi 1a qualità » 11 piazze | 21 | 1962 | Lire | 32 943 | 31 145 | 32 189 | 32 957 | 33 459 | 34 327 | 34 592 | 34 007 | 33 345 | 32 119 | 32 061 | 32 419 | 32 691 |
| | | | 1963 | Lire | 36 106 | 33 380 | 33 738 | 33 607 | 34 489 | 35 925 | 36 806 | 36 798 | 36 641 | 37 643 | 38 405 | 38 289 | 37 548 |
| | | | 1964 | Lire | | 38 336 | 37 934 | 38 615 | | | | | | | | | |
| NEDERLAND | MARKTPRIJZEN ¹⁾ » Slachtkoeien doorsnee 1e kwaliteit » 60/62% uitslacting | 31 | 1962 | Fl. | 194,9 | 201,3 | 201,3 | 202,5 | 204,4 | 206,8 | 204,4 | 200,1 | 194,6 | 186,7 | 178,7 | 176,9 | 180,6 |
| | | | 1963 | Fl. | 198,0 | 181,2 | 181,8 | 186,7 | 189,7 | 199,5 | 201,3 | 201,3 | 200,7 | 201,9 | 201,3 | 208,6 | 221,4 |
| | | | 1964 | Fl. | | 239,1 | 248,9 | 189,7 | | | | | | | | | |
| BELGIQUE BELGIË | PRIX DE MARCHÉ » Génisses » rendement 55% Marché d'Anderlecht | 41 | 1962 | Fb | 2 649 | 2 700 | 2 775 | 2 850 | 2 923 | 2 990 | 2 925 | 2 638 | 2 575 | 2 463 | 2 310 | 2 250 | 2 388 |
| | | | 1963 | Fb | 2 736 | 2 590 | 2 488 | 2 563 | 2 700 | 2 810 | 2 850 | 2 925 | 2 763 | 2 800 | 2 720 | 2 625 | 3 000 |
| | | | 1964 | Fb | | 3 000 | 3 000 | 3 438 | 3 630 | | | | | | | | |
| LUXEMBOURG | PRIX DE MARCHÉ ^{1) 2)} » Bovins classe AA » rendement 55% | 50 | 1962 | Fibg | 2 769 | 2 764 | 2 763 | 2 768 | 2 777 | 2 787 | 2 785 | 2 772 | 2 764 | 2 760 | 2 760 | 2 755 | 2 756 |
| | | | 1963 | Fibg | 2 774 | 2 760 | 2 760 | 2 766 | 2 777 | 2 783 | 2 776 | 2 774 | 2 777 | 2 776 | 2 772 | 2 766 | 2 760 |
| | | | 1964 | Fibg | | | | | | | | | | | | | |

| Pays | Détails concernant les prix | Source | Année | Unité mensuelle | Moynne annuelle | janvier | février | mars | avril | mai | juin | juillet | août | sept. | octobre | nov. | déc. |
|---------------------|--|--------|-------|-----------------|-----------------|-----------------------|---------|-------|-------|-------|-------|---------|-------|-------|---------|-------|-------|
| | | | | | | Prix/100 kg poids vif | | | | | | | | | | | |
| | | | | | | | | | | | | | | | | | |
| B.R. DEUTSCHLAND | MARKTPREIS » Bullen Kl. B » Bundesdurchschnitt, 24 Großmärkte | 04 | 1962 | DM | 219,6 | 232,0 | 230,4 | 228,4 | 225,0 | 224,4 | 223,0 | 219,8 | 218,0 | 210,6 | 208,8 | 207,2 | 208,4 |
| | | | 1963 | DM | 225,8 | 207,0 | 206,8 | 215,0 | 222,8 | 228,8 | 230,4 | 232,0 | 230,0 | 229,0 | 230,0 | 236,2 | 240,8 |
| | | | 1964 | DM | | 247,6 | 251,6 | 250,8 | 250,4 | | | | | | | | |
| FRANCE | PRIX DE GROS ¹⁾ » Bœuf 1ère qualité » rendement 55% Prix à la Villette en fin de mois | 11 | 1962 | DM | 203,8 | 194,2 | 196,0 | 204,9 | 215,6 | 231,7 | 212,1 | 198,7 | 200,5 | 192,5 | 191,6 | 196,9 | 211,2 |
| | | | 1963 | DM | 217,3 | 206,8 | 206,8 | 209,4 | 212,1 | 231,7 | 235,9 | 234,4 | 224,6 | 217,5 | 205,0 | 203,2 | 220,1 |
| | | | 1964 | DM | | 245,1 | 242,4 | 249,5 | 249,5 | | | | | | | | |
| ITALIA | PREZZI ALL'INGROSSO » Buoi 1a qualità » 11 piazze | 21 | 1962 | DM | 210,8 | 199,3 | 206,0 | 210,9 | 214,1 | 219,7 | 221,4 | 217,6 | 213,4 | 205,6 | 205,2 | 207,5 | 209,2 |
| | | | 1963 | DM | 231,1 | 213,6 | 215,9 | 215,1 | 220,7 | 229,9 | 231,9 | 235,5 | 234,5 | 240,9 | 245,8 | 245,0 | 240,3 |
| | | | 1964 | DM | | 245,4 | 242,8 | 247,1 | | | | | | | | | |
| NEDERLAND | MARKTPRIJZEN ¹⁾ » Slachtkoeien doorsnee 1e kwaliteit » 60/62% uitslacting | 31 | 1962 | DM | 215,3 | 222,4 | 222,4 | 223,8 | 225,8 | 228,5 | 225,8 | 221,1 | 215,0 | 206,2 | 197,5 | 195,5 | 199,6 |
| | | | 1963 | DM | 218,8 | 200,2 | 200,9 | 206,3 | 209,6 | 220,4 | 222,4 | 221,8 | 223,1 | 222,4 | 230,5 | 244,6 | |
| | | | 1964 | DM | | 264,2 | 275,0 | 209,6 | | | | | | | | | |
| BELGIQUE BELGIË | PRIX DE MARCHÉ » Génisses » rendement 55% Marché d'Anderlecht | 41 | 1962 | DM | 211,9 | 216,0 | 222,0 | 228,0 | 233,8 | 239,2 | 234,0 | 211,0 | 206,0 | 197,0 | 184,8 | 180,0 | 191,0 |
| | | | 1963 | DM | 218,9 | 207,2 | 199,0 | 205,0 | 216,0 | 224,8 | 228,0 | 234,0 | 221,0 | 224,0 | 217,6 | 210,0 | 240,0 |
| | | | 1964 | DM | | 240,0 | 240,0 | 275,0 | 290,4 | | | | | | | | |
| LUXEMBOURG | PRIX DE MARCHÉ ^{1) 2)} » Bovins classe AA » rendement 55% | 50 | 1962 | DM | 221,5 | 221,1 | 221,0 | 221,4 | 222,2 | 223,0 | 222,8 | 221,8 | 221,1 | 220,8 | 220,8 | 220,4 | 220,5 |
| | | | 1963 | DM | 221,9 | 220,8 | 220,8 | 221,3 | 222,2 | 222,6 | 222,1 | 221,9 | 222,2 | 222,1 | 221,8 | 221,3 | 220,8 |
| | | | 1964 | DM | | | | | | | | | | | | | |

BOVINS DE BOUCHERIE (bonne qualité)

¹⁾ Mit dem angegebenen Koeffizienten in Lebendgewichtsnormierung umgerechnet / Le prix du poids vif est calculé suivant le coefficient indiqué.
Quellenverzeichnis auf der letzten Seite / Sources voir la dernière page.

²⁾ Kühe, Färsen, Ochsen, Bullen / Vaches, génisses, boeufs, taureaux.

RE-UC / 100 kg

DM / 100 kg

65,0

260

62,5

250

60,0

240

57,5

230

55,0

220

52,5

210

50,0

200

47,5

190

45,0

180

42,5

170

40,0

160

37,5

150

35,0

140

32,5

130

30,0

120

27,5

110

25,0

100

SCHLACHTRINDER
BOVINS DE BOUCHERIE
 Mittelgute Qualität - Qualité moyenne

Entwicklung der Preise gemäß nebenstehenden
 Angaben über Marktsorte und Modalitäten

Évolution des prix suivant les indications
 des marchés et les modalités ci-contre

1962

1963

1964

1957 1958 1959 1960 1961 J F M A M J J A S O N D J F M A M J J A S O N D

Deutschland ——— France ——— Italia - - - - - Nederland Belgique ++++++ Luxembourg . - - - -

SCHLACHTRINDER
(mitteltgute Qualität)

| Land | Preiserläuterungen | Quelle | Jahr | Geldeinheit | Jahres- durchschnitt | Preise/100 kg Lebendgewicht | | | | | | | | | | | |
|--------------------|--|--------|------|-------------|-------------------------|-----------------------------|--|--------|--------|--------|--------|--------|--------|--------|---------|--------|--------|
| | | | | | | Januar | Februar | März | April | Mai | Juni | Juli | August | Sept. | Oktober | Nov. | Dez. |
| | | | | | | B.R. DEUTSCHLAND | MARKTPREIS Kühe Kl. B. Bundesdurchschnitt, 24 Großmärkte | 04 | 1962 | DM | 179,4 | 184,8 | 183,6 | 184,8 | 181,8 | 185,2 | 187,6 |
| | | | 1963 | DM | 183,4 | 164,6 | 163,2 | 173,4 | 181,6 | 190,4 | 195,6 | 191,4 | 184,8 | 188,0 | 187,6 | 190,0 | 190,6 |
| | | | 1964 | DM | | 200,8 | 204,4 | 209,2 | 208,4 | | | | | | | | |
| FRANCE | PRIX DE GROS ¹⁾ Bœuf 2ème qualité, rendement 51 % Prix à la Villette en fin de mois | 11 | 1962 | FrF | 194,2 | 191,8 | 189,7 | 196,9 | 204,0 | 214,2 | 202,0 | 196,9 | 193,8 | 182,6 | 178,5 | 186,7 | 193,8 |
| | | | 1963 | FrF | 208,1 | 191,8 | 185,8 | 198,9 | 207,1 | 223,4 | 214,2 | 219,3 | 217,0 | 209,1 | 204,0 | 202,0 | 214,2 |
| | | | 1964 | FrF | | 229,5 | 229,5 | 234,6 | 241,7 | | | | | | | | |
| ITALIA | PREZZI ALL'INGROSSO Vacche 1a qualità, 13 piazze | 21 | 1962 | Lire | 26 667 | 24 458 | 25 517 | 26 915 | 27 745 | 28 762 | 28 811 | 28 221 | 26 585 | 25 159 | 25 162 | 25 897 | 26 666 |
| | | | 1963 | Lire | 30 190 | 27 534 | 28 282 | 27 897 | 28 533 | 29 788 | 30 573 | 30 627 | 30 675 | 31 190 | 32 272 | 32 635 | 32 304 |
| | | | 1964 | Lire | | 32 556 | 32 331 | 33 275 | | | | | | | | | |
| NEDERLAND | MARKTPRIJZEN ¹⁾ Slachtkoeien 2e kwaliteit, 58/60 % uitslacting | 31 | 1962 | Fl. | 170,7 | 177,6 | 177,0 | 178,2 | 180,0 | 184,1 | 180,5 | 175,8 | 171,7 | 163,4 | 154,0 | 151,0 | 155,2 |
| | | | 1963 | Fl. | 174,0 | 157,5 | 158,1 | 162,3 | 166,4 | 174,1 | 177,0 | 177,6 | 176,4 | 177,6 | 177,0 | 185,3 | 196,2 |
| | | | 1964 | Fl. | | 213,6 | 220,7 | 226,6 | | | | | | | | | |
| BELGIQUE BELGIË | PRIX DE MARCHÉ Vaches, rendement 55 % Marché d'Anderlecht | 41 | 1962 | Fb | 2 094 | 2 040 | 2 175 | 2 250 | 2 350 | 2 540 | 2 300 | 2 075 | 2 025 | 1 900 | 1 830 | 1 800 | 1 838 |
| | | | 1963 | Fb | 2 281 | 2 050 | 2 013 | 2 100 | 2 125 | 2 330 | 2 425 | 2 325 | 2 268 | 2 400 | 2 320 | 2 375 | 2 620 |
| | | | 1964 | Fb | | 2 613 | 2 650 | 3 000 | 3 010 | | | | | | | | |
| LUXEMBOURG | PRIX DE MARCHÉ ^{1) 2)} Bovins classe A, rendement 53 % | 50 | 1962 | Fibg | 2 494 | 2 491 | 2 493 | 2 510 | 2 492 | 2 483 | 2 497 | 2 493 | 2 488 | 2 494 | 2 492 | 2 488 | 2 490 |
| | | | 1963 | Fibg | 2 486 | 2 478 | 2 475 | 2 472 | 2 487 | 2 493 | 2 486 | 2 489 | 2 478 | 2 489 | 2 487 | 2 485 | 2 489 |
| | | | 1964 | Fibg | | | | | | | | | | | | | |

| Pays | Détails concernant les prix | Source | Année | Unité monétaire | Moynne annuelle | Janvier | Février | Mars | Avril | Mai | Juin | Juillet | août | sept. | octobre | nov. | déc. |
|--------------------|--|--------|-------|-----------------|--------------------|-----------------------|---------|-------|-------|-------|-------|---------|-------|-------|---------|-------|-------|
| | | | | | | Prix/100 kg poids vif | | | | | | | | | | | |
| B.R. DEUTSCHLAND | MARKTPREIS Kühe Kl. B. Bundesdurchschnitt, 24 Großmärkte | 04 | 1962 | DM | 179,4 | 184,8 | 183,6 | 184,8 | 181,8 | 185,2 | 187,6 | 181,2 | 178,2 | 174,8 | 175,6 | 170,0 | 165,0 |
| | | | 1963 | DM | 183,4 | 164,6 | 163,2 | 173,4 | 181,6 | 190,4 | 195,6 | 191,4 | 184,8 | 188,0 | 187,6 | 190,0 | 190,6 |
| | | | 1964 | DM | | 200,8 | 204,4 | 209,2 | 208,4 | | | | | | | | |
| FRANCE | PRIX DE GROS ¹⁾ Bœuf 2ème qualité, rendement 51 % Prix à la Villette en fin de mois | 11 | 1962 | DM | 157,3 | 155,4 | 153,7 | 159,5 | 165,3 | 173,5 | 163,7 | 159,5 | 157,0 | 147,9 | 144,6 | 151,3 | 157,0 |
| | | | 1963 | DM | 168,6 | 155,4 | 158,6 | 161,1 | 167,8 | 181,0 | 173,5 | 177,7 | 176,1 | 169,4 | 165,3 | 163,7 | 173,5 |
| | | | 1964 | DM | | 185,9 | 185,9 | 190,1 | 195,8 | | | | | | | | |
| ITALIA | PREZZI ALL'INGROSSO Vacche 1a qualità, 13 piazze | 21 | 1962 | DM | 170,7 | 156,5 | 163,3 | 172,3 | 177,6 | 184,1 | 184,4 | 180,6 | 170,1 | 161,0 | 161,0 | 165,7 | 170,7 |
| | | | 1963 | DM | 193,2 | 176,2 | 181,0 | 178,5 | 182,6 | 190,6 | 195,7 | 196,0 | 196,3 | 199,6 | 206,5 | 208,9 | 206,7 |
| | | | 1964 | DM | | 208,4 | 206,9 | 213,0 | | | | | | | | | |
| NEDERLAND | MARKTPRIJZEN ¹⁾ Slachtkoeien 2e kwaliteit, 58/60 uitslacting | 31 | 1962 | DM | 188,6 | 196,2 | 195,6 | 196,9 | 198,8 | 203,4 | 199,5 | 194,3 | 189,7 | 180,6 | 170,2 | 166,9 | 171,5 |
| | | | 1963 | DM | 192,3 | 174,0 | 174,7 | 179,3 | 183,9 | 182,4 | 185,6 | 196,2 | 194,9 | 196,2 | 195,6 | 204,8 | 219,0 |
| | | | 1964 | DM | | 236,0 | 243,9 | 250,4 | | | | | | | | | |
| BÉLGIQUE BELGIË | PRIX DE MARCHÉ Vaches, rendement 55 % Marché d'Anderlecht | 41 | 1962 | DM | 167,5 | 163,2 | 174,0 | 180,0 | 188,0 | 203,2 | 184,0 | 166,0 | 162,0 | 152,0 | 146,4 | 144,0 | 147,0 |
| | | | 1963 | DM | 182,5 | 164,0 | 161,0 | 168,0 | 170,0 | 186,4 | 194,0 | 186,0 | 183,0 | 182,0 | 185,6 | 190,0 | 209,6 |
| | | | 1964 | DM | | 209,0 | 212,0 | 240,0 | 240,8 | | | | | | | | |
| LUXEMBOURG | PRIX DE MARCHÉ ^{1) 2)} Bovins classe A, rendement 53 % | 50 | 1962 | DM | 199,5 | 199,3 | 199,4 | 200,8 | 199,4 | 198,6 | 199,6 | 199,4 | 198,9 | 199,5 | 199,4 | 199,0 | 199,2 |
| | | | 1963 | DM | 198,9 | 198,2 | 198,0 | 197,8 | 199,0 | 199,4 | 198,9 | 199,1 | 198,1 | 199,1 | 199,0 | 198,8 | 199,1 |
| | | | 1964 | DM | | | | | | | | | | | | | |

BOVINS DE BOUCHERIE
(qualité moyenne)

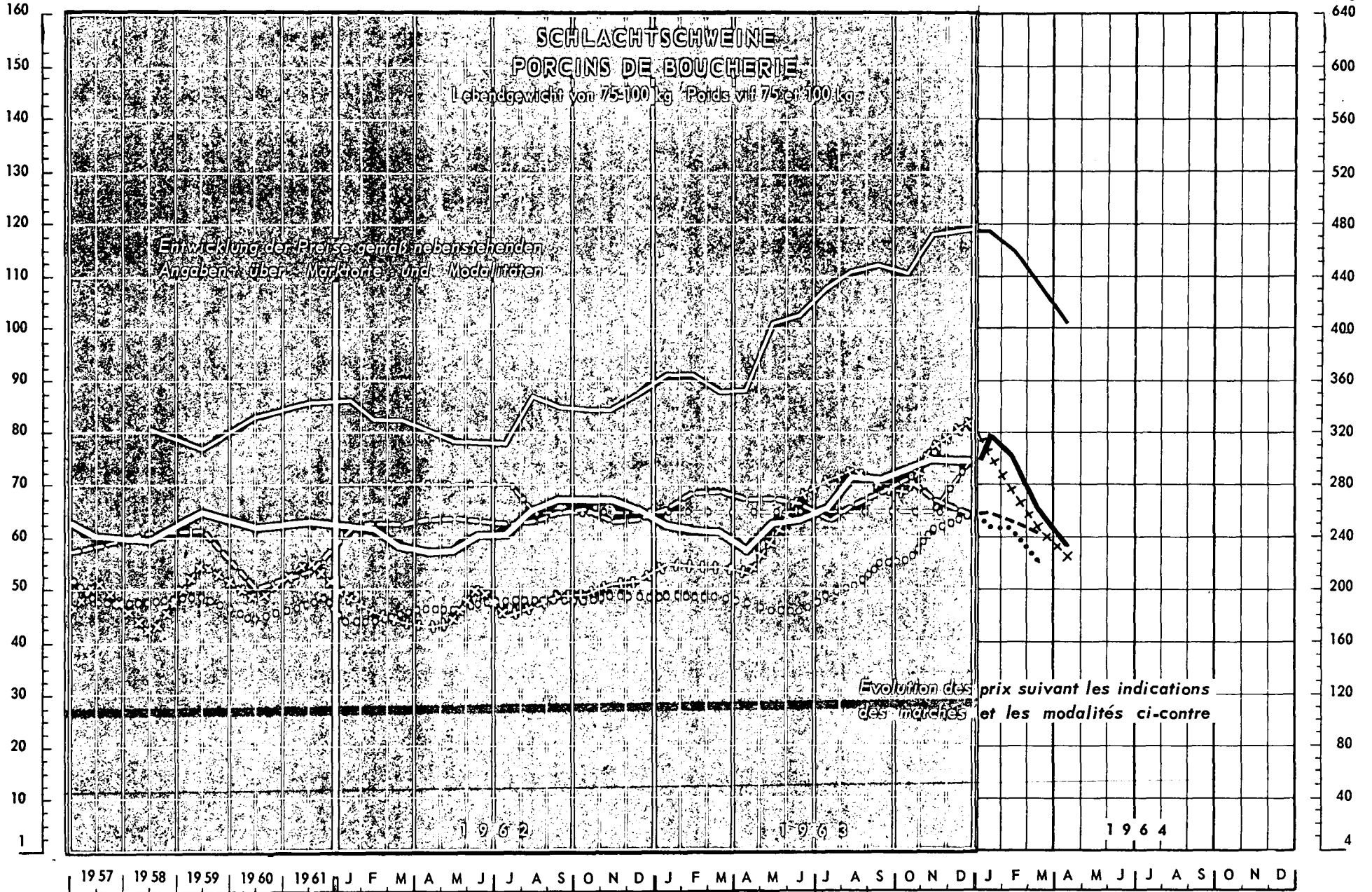
¹⁾ Mit dem angegebenen Koeffizienten in Lebendgewichtsnormierung umgerechnet / Le prix du poids vif est calculé suivant le coefficient indiqué.

²⁾ Kühe, Färsen, Ochsen, Bullen / Vaches, génisses, bouviers, taureaux.

Quellenverzeichnis auf der letzten Seite / Sources voir la dernière page.

RE-UC / 100 kg

DM / 100 kg



Deutschland —————
 France - - - - -
 Italia
 Nederland
 Belgique ++++++++
 Luxembourg - . - . - .

SCHLACHTSCHWEINE
(Lebendgewicht von 75 - 100 kg)

| Land | Preis Erläuterungen | Quelle | Jahr | Geldeinheit | Jahres- durchschnitt | Preise/100 kg Lebendgewicht | | | | | | | | | | | |
|----------------|--|--------|------|-------------|-------------------------|-----------------------------|---|--------|--------|--------|--------|--------|--------|--------|---------|--------|--------|
| | | | | | | Januar | Februar | März | April | Mai | Juni | Juli | August | Sept. | Oktober | Nov. | Dez. |
| | | | | | | B.R. DEUTSCHLAND | MARKTPREIS » Schweine Kl. D » 80-99,5 kg, Bundesdurchschnitt, 24 Großmärkte | 04 | 1962 | DM | 250,8 | 252,6 | 248,0 | 236,0 | 228,8 | 228,8 | 240,0 |
| | | | 1963 | DM | 269,0 | 253,2 | 246,6 | 243,0 | 234,0 | 247,8 | 257,4 | 269,4 | 286,8 | 284,6 | 293,6 | 308,0 | 302,6 |
| | | | 1964 | DM | | 320,2 | 306,6 | 264,0 | 236,4 | | | | | | | | |
| FRANCE | PRIX DE GROS ¹⁾ » Complet », poids abattu 65 à 77 kg net, Halles Centrales, Paris en fin de mois | 11 | 1962 | FrF | 413 | 430 | 410 | 410 | 400 | 390 | 390 | 390 | 430 | 425 | 420 | 420 | 440 |
| | | | 1963 | FrF | 513 | 440 | 450 | 440 | 440 | 500 | 510 | 540 | 550 | 560 | 550 | 585 | 590 |
| | | | 1964 | FrF | | 590 | 570 | 540 | 500 | | | | | | | | |
| ITALIA | PREZZI ALL'INGROSSO » Suini magroni » 81-100 kg 2 piazzze | 21 | 1962 | Lire | 39 900 | 38 150 | 38 950 | 39 350 | 40 400 | 40 300 | 40 000 | 39 300 | 40 000 | 40 700 | 41 650 | 39 700 | 40 300 |
| | | | 1963 | Lire | 42 221 | 41 250 | 43 300 | 43 950 | 42 200 | 42 500 | 41 350 | 40 200 | 41 600 | 42 950 | 44 150 | 42 200 | 41 000 |
| | | | 1964 | Lire | | 41 000 | 39 800 | 38 350 | | | | | | | | | |
| NEDERLAND | AF-BOERDERIJPRIJZEN » Baconvarkens » » 75-95 kg levend gewicht, 2e soort 78 % uitslacting | 31 | 1962 | Fl. | 169,3 | 160,7 | 162,3 | 165,4 | 167,7 | 167,7 | 170,8 | 171,6 | 171,6 | 171,6 | 171,8 | 174,7 | 175,5 |
| | | | 1963 | Fl. | 188,7 | 175,5 | 175,5 | 175,5 | 173,9 | 171,6 | 171,6 | 178,6 | 186,4 | 200,5 | 205,1 | 221,5 | 228,5 |
| | | | 1964 | Fl. | | 228,5 | 228,5 | 209,8 | | | | | | | | | |
| BELGIQUE BELGÈ | PRIX DE MARCHÉ » Porcs de viande » Prix relevés sur le marché d'Anderlecht | 41 | 1962 | Fb | 2 381 | 2 435 | 2 288 | 2 250 | 2 160 | 2 225 | 2 538 | 2 335 | 2 375 | 2 388 | 2 425 | 2 550 | 2 600 |
| | | | 1963 | Fb | 3 300 | 2 825 | 2 800 | 2 750 | 2 730 | 3 033 | 3 425 | 3 513 | 3 650 | 3 513 | 3 440 | 3 875 | 4 045 |
| | | | 1964 | Fb | | 3 856 | 3 469 | 3 090 | 2 850 | | | | | | | | |
| LUXEMBOURG | PRIX BRUT AU PRODUCTEUR » Porcs, cat. I, classe A » poids ab. inférieur à 100 kg, rendement 78 % | 50 | 1962 | Flbg | 3 420 | 3 510 | 3 510 | 3 510 | 3 510 | 3 510 | 3 510 | 3 510 | 3 295 | 3 295 | 3 295 | 3 295 | 3 295 |
| | | | 1963 | Flbg | 3 320 | 3 295 | 3 295 | 3 295 | 3 295 | 3 295 | 3 295 | 3 295 | 3 295 | 3 295 | 3 295 | 3 295 | 3 685 |
| | | | 1964 | Flbg | | | | | | | | | | | | | |

| Pays | Détails concernant les prix | Source | Année | Unité monétaire | Moynne annuelle | janvier | février | mars | avril | mai | juin | juillet | août | sept. | octobre | nov. | déc. |
|----------------|--|--------|-------|-----------------|-----------------|-----------------------|---|-------|-------|-------|-------|---------|-------|-------|---------|-------|-------|
| | | | | | | Prix/100 kg poids vif | | | | | | | | | | | |
| | | | | | | B.R. DEUTSCHLAND | MARKTPREIS » Schweine Kl. D » 80-99,5 kg, Bundesdurchschnitt, 24 Großmärkte | 04 | 1962 | DM | 250,8 | 252,6 | 248,0 | 236,0 | 228,8 | 228,8 | 240,0 |
| | | | 1963 | DM | 269,0 | 253,2 | 246,6 | 243,0 | 234,0 | 247,8 | 257,4 | 269,4 | 286,8 | 284,6 | 293,6 | 308,0 | 302,6 |
| | | | 1964 | DM | | 320,2 | 306,6 | 264,0 | 236,4 | | | | | | | | |
| FRANCE | PRIX DE GROS ¹⁾ » Complet », poids abattu 65 à 77 kg net, Halles Centrales, Paris en fin de mois | 11 | 1962 | DM | 334,6 | 348,4 | 332,2 | 332,2 | 324,1 | 316,0 | 316,0 | 316,0 | 348,4 | 344,3 | 340,3 | 340,3 | 356,5 |
| | | | 1963 | DM | 415,6 | 365,5 | 364,6 | 356,5 | 356,5 | 405,1 | 413,2 | 437,5 | 445,6 | 453,7 | 445,6 | 474,0 | 478,0 |
| | | | 1964 | DM | | 478,0 | 461,8 | 437,5 | 405,1 | | | | | | | | |
| ITALIA | PREZZI ALL'INGROSSO » Suini magroni » 81-100 kg 2 piazzze | 21 | 1962 | DM | 255,4 | 244,2 | 249,3 | 251,8 | 258,6 | 257,9 | 256,0 | 251,5 | 256,0 | 260,5 | 266,6 | 254,1 | 257,9 |
| | | | 1963 | DM | 270,2 | 264,0 | 277,1 | 281,3 | 270,1 | 272,0 | 264,6 | 257,3 | 266,2 | 274,9 | 282,6 | 270,1 | 262,4 |
| | | | 1964 | DM | | 262,4 | 254,7 | 245,4 | | | | | | | | | |
| NEDERLAND | AF-BOERDERIJPRIJZEN » Baconvarkens » » 75-95 kg levend gewicht, 2e soort 78 % uitslacting | 31 | 1962 | DM | 187,1 | 177,6 | 179,3 | 182,8 | 185,3 | 185,3 | 188,7 | 189,6 | 189,6 | 189,6 | 189,6 | 189,0 | 193,9 |
| | | | 1963 | DM | 208,5 | 193,9 | 193,9 | 193,9 | 192,2 | 189,6 | 189,6 | 197,3 | 206,0 | 221,5 | 226,6 | 244,8 | 252,5 |
| | | | 1964 | DM | | 252,5 | 252,5 | 231,8 | | | | | | | | | |
| BELGIQUE BELGÈ | PRIX DE MARCHÉ » Porcs de viande » Prix relevés sur le marché d'Anderlecht | 41 | 1962 | DM | 190,5 | 194,8 | 183,0 | 180,0 | 172,8 | 178,0 | 203,0 | 186,8 | 190,0 | 191,0 | 194,8 | 204,0 | 208,0 |
| | | | 1963 | DM | 264,0 | 226,0 | 224,0 | 220,0 | 218,4 | 242,6 | 274,0 | 281,0 | 292,0 | 281,0 | 275,2 | 310,0 | 323,6 |
| | | | 1964 | DM | | 308,5 | 277,5 | 247,2 | 228,0 | | | | | | | | |
| LUXEMBOURG | PRIX BRUT AU PRODUCTEUR » Porcs, cat. I, classe A » poids ab. inférieur à 100 kg, rendement 78 % | 50 | 1962 | DM | 273,6 | 280,8 | 280,8 | 280,8 | 280,8 | 280,8 | 280,8 | 280,8 | 263,6 | 263,6 | 263,6 | 263,6 | 263,6 |
| | | | 1963 | DM | 265,6 | 263,6 | 263,6 | 263,6 | 263,6 | 263,6 | 263,6 | 263,6 | 263,6 | 263,6 | 263,6 | 263,6 | 294,8 |
| | | | 1964 | DM | | | | | | | | | | | | | |

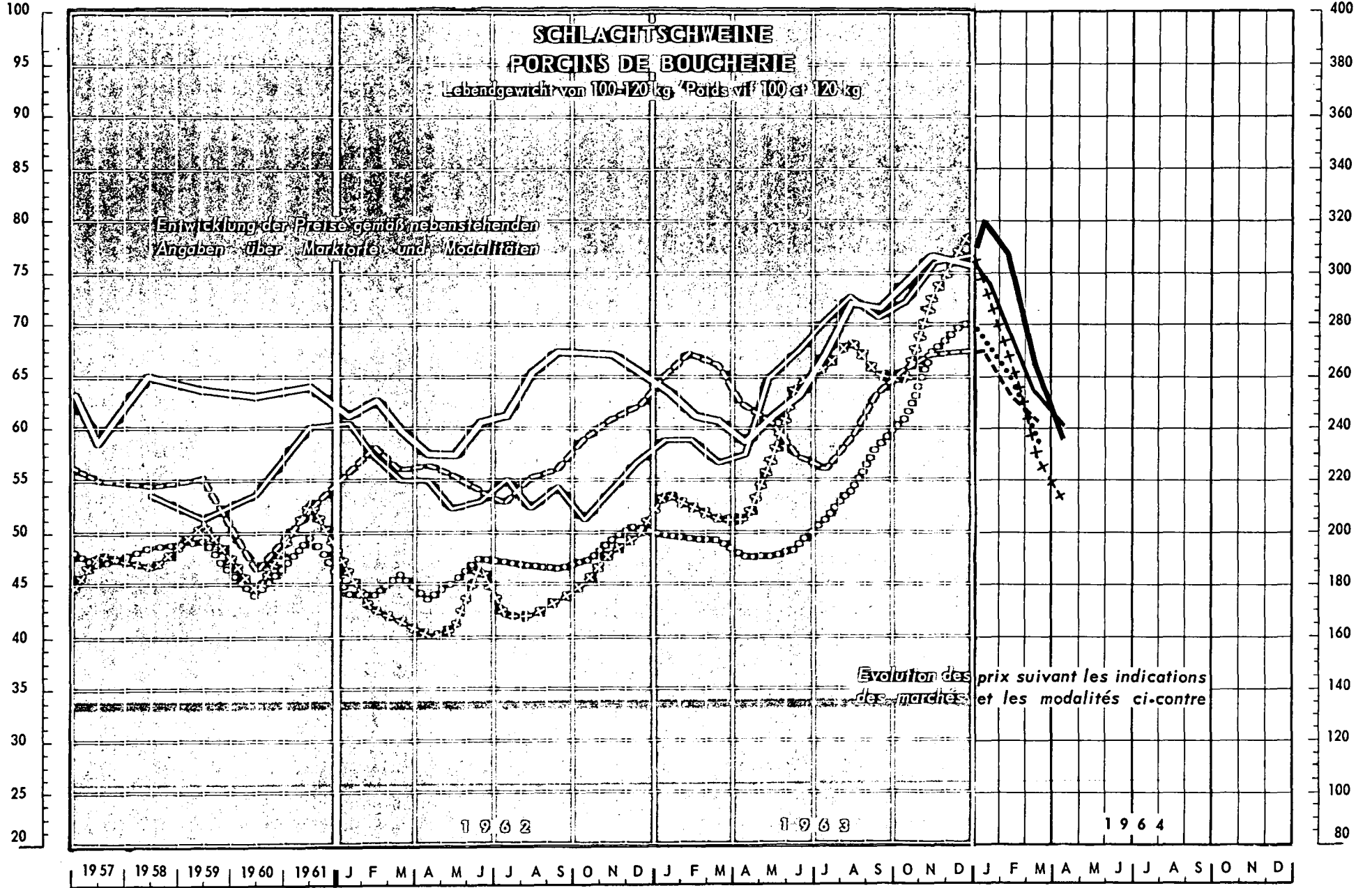
PORCINS DE BOUCHERIE
(poids vif entre 75 et 100 kg)

¹⁾ Je kg Nettogewicht, einschließlich der 4 FüÙe, ohne Kopf, mit einer Rückenspeckdicke von 20-28 mm (keine Lebendgewichtsmessung, die Preise sind nicht mit denen der anderen Länder vergleichbar) / Per kg net, avec les 4 pieds, sans tête, une épaisseur de lard de 20 à 28 mm (pas de cotations du poids vif, prix non comparable à ceux des autres pays).

Quellenverzeichnis auf der letzten Seite/ Sources voir le dernière page.

RE-UC / 100 kg

DM / 100 kg



Deutschland ————— France - - - - - Italia Nederland Belgique ++++++++ Luxembourg .-.-.-.-

SCHLACHTSCHWEINE

(Lebendgewicht von 100 - 120 kg)

| Land | Preiserläuterungen | Quelle | Jahr | Geldeinheit | Jahres- durchschnitt | Preise/100 kg Lebendgewicht | | | | | | | | | | | |
|---------------------|---|--------|------|-------------|-------------------------|-----------------------------|---------|--------|--------|--------|--------|--------|--------|--------|---------|--------|--------|
| | | | | | | Januar | Februar | März | April | Mai | Juni | Juli | August | Sept. | Oktober | Nov. | Dez. |
| | | | | | | | | | | | | | | | | | |
| B.R. DEUTSCHLAND | MARKTPREIS »Schweine Kl. C« 100-119,5 kg, Bundesdurchschnitt, 24 Großmärkte | 04 | 1962 | DM | 253,2 | 245,2 | 250,8 | 239,0 | 231,6 | 231,0 | 241,6 | 246,2 | 264,6 | 272,6 | 270,8 | 271,0 | 263,6 |
| | | | 1963 | DM | 270,2 | 255,4 | 248,6 | 244,4 | 235,2 | 248,2 | 257,4 | 269,2 | 287,6 | 287,0 | 295,8 | 309,8 | 304,6 |
| | | | 1964 | DM | | 321,8 | 308,8 | 266,4 | 237,8 | | | | | | | | |
| FRANCE | PRIX DE GROS 1) »Belle coupe«, poids abattu 60 à 77 kg net, Halles Centrales, Paris en fin de mois | 11 | 1962 | Frf | 371 | 410 | 390 | 370 | 370 | 360 | 360 | 370 | 356 | 367 | 349 | 364 | 383 |
| | | | 1963 | Frf | 454 | 401 | 401 | 383 | 391 | 439 | 456 | 475 | 493 | 478 | 490 | 519 | 521 |
| | | | 1964 | Frf | | 502 | 457 | 434 | 408 | | | | | | | | |
| ITALIA | PREZZI ALL'INGROSSO »Suini grassi« 101-120 kg 2 piazzette | 21 | 1962 | Lire | 35 714 | 34 870 | 36 650 | 35 175 | 35 663 | 34 810 | 34 000 | 33 438 | 34 560 | 35 213 | 37 280 | 38 025 | 38 888 |
| | | | 1963 | Lire | 39 596 | 40 750 | 42 288 | 41 413 | 39 473 | 37 810 | 36 213 | 35 480 | 37 138 | 39 788 | 41 110 | 41 750 | 41 963 |
| | | | 1964 | Lire | | 42 525 | 40 000 | 38 275 | | | | | | | | | |
| NEDERLAND | AF-BOERDERIJPRIJZEN »Slagersvarkens« 95-120 kg levend gewicht 80% uitslacting | 31 | 1962 | Fl. | 188,8 | 161,8 | 161,8 | 166,4 | 160,0 | 163,2 | 172,0 | 170,4 | 169,6 | 168,8 | 172,0 | 179,2 | 183,2 |
| | | | 1963 | Fl. | 195,0 | 180,8 | 180,0 | 178,4 | 174,4 | 176,0 | 186,4 | 195,2 | 212,0 | 220,0 | 245,6 | 252,8 | |
| | | | 1964 | Fl. | | 249,6 | 236,8 | 212,8 | | | | | | | | | |
| BELGIQUE BELGIË | PRIX DE MARCHÉ »Porcs demi-gross«, Prix relevés sur le marché d'Anderlecht | 41 | 1962 | Fb | 2 211 | 2 300 | 2 138 | 2 088 | 2 000 | 2 038 | 2 350 | 2 135 | 2 133 | 2 200 | 2 250 | 2 413 | 2 488 |
| | | | 1963 | Fb | 3 117 | 2 706 | 2 625 | 2 575 | 2 570 | 2 867 | 3 225 | 3 294 | 3 425 | 3 263 | 3 230 | 3 706 | 3 920 |
| | | | 1964 | Fb | | 3 706 | 3 269 | 2 890 | 2 700 | | | | | | | | |
| LUXEMBOURG | | | | | | | | | | | | | | | | | |

1) Originalpreismotivierung: je kg Nettogewicht, einschließlich der 4 FüÙe, ohne Kopf, mit einer Rückenspeckdicke von nicht mehr als 35 mm; es gibt keine Lebendgewichtsanforderung; dieser Preis ist nicht mit dem für die anderen Länder ermittelten vergleichbar; es wird demnach in diesem Zusammenhang auf die Note 2 verwiesen. / Cotation d'origine: par kg net, avec les 4 pieds, sans tête, une épaisseur de lard n'excédant pas 35 mm; il n'existe pas de cotation du poids vif; ce prix n'est pas comparable à celui mentionné pour les autres pays; voir toutefois à ce sujet la note n° 2.

| Land | Preiserläuterungen | Quelle | Jahr | Geldeinheit | Jahres- durchschnitt | Preise/100 kg Lebendgewicht | | | | | | | | | | | |
|---------------------|--|--------|-------|-----------------|-------------------------|-----------------------------|---------|-------|-------|-------|-------|---------|--------|-------|---------|-------|-------|
| | | | | | | Januar | Februar | März | April | Mai | Juni | Juli | August | Sept. | Oktober | Nov. | Dez. |
| B.R. DEUTSCHLAND | MARKTPREIS »Schweine Kl. C« 100-119,5 kg, Bundesdurchschnitt, 24 Großmärkte | 04 | 1962 | DM | 253,2 | 245,2 | 250,8 | 239,0 | 231,6 | 231,0 | 241,6 | 246,2 | 264,6 | 272,6 | 270,8 | 271,0 | 263,6 |
| | | | 1963 | DM | 270,2 | 255,4 | 248,6 | 244,4 | 235,2 | 248,2 | 257,4 | 269,2 | 287,6 | 287,0 | 295,8 | 309,8 | 304,6 |
| | | | 1964 | DM | | 321,8 | 308,8 | 266,4 | 237,8 | | | | | | | | |
| FRANCE | PRIX DE GROS 2) »Belle coupe«, poids vif rendement 76,9%, Halles Centrales de Paris, en fin de mois | 11 | 1962 | DM | 220,3 | 243,1 | 231,4 | 219,8 | 219,8 | 210,7 | 213,9 | 219,8 | 211,6 | 218,0 | 207,5 | 216,3 | 227,3 |
| | | | 1963 | DM | 268,7 | 237,9 | 237,9 | 227,3 | 232,0 | 260,0 | 269,9 | 261,0 | 291,4 | 282,8 | 289,7 | 306,7 | 307,8 |
| | | | 1964 | DM | | 296,8 | 270,5 | 257,1 | 241,9 | | | | | | | | |
| ITALIA | PREZZI ALL'INGROSSO »Suini grassi« 101-120 kg 2 piazzette | 21 | 1962 | DM | 228,6 | 223,2 | 234,6 | 225,1 | 228,2 | 222,8 | 217,6 | 214,0 | 221,2 | 225,4 | 238,6 | 243,4 | 248,9 |
| | | | 1963 | DM | 253,4 | 260,8 | 270,6 | 265,0 | 252,6 | 242,0 | 231,8 | 226,9 | 237,7 | 254,6 | 263,1 | 267,2 | 268,6 |
| | | | 1964 | DM | | 272,2 | 256,0 | 245,0 | | | | | | | | | |
| NEDERLAND | AF-BOERDERIJPRIJZEN »Slagersvarkens« 95-120 kg levend gewicht 80% uitslacting | 31 | 1962 | DM | 186,5 | 178,6 | 178,6 | 183,9 | 176,8 | 180,3 | 190,1 | 188,3 | 187,4 | 186,5 | 190,1 | 198,0 | 202,4 |
| | | | 1963 | DM | 215,5 | 199,8 | 198,9 | 197,1 | 192,7 | 192,7 | 194,5 | 206,0 | 215,7 | 234,3 | 243,1 | 271,4 | 279,3 |
| | | | 1964 | DM | | 275,8 | 261,7 | 235,1 | | | | | | | | | |
| BELGIQUE BELGIË | PRIX DE MARCHÉ »Porcs demi-gross«, Prix relevés sur le marché d'Anderlecht | 41 | 1962 | DM | 176,9 | 184,0 | 171,0 | 167,0 | 160,0 | 163,0 | 188,0 | 170,8 | 170,6 | 176,0 | 180,0 | 193,0 | 199,0 |
| | | | 1963 | DM | 249,4 | 218,5 | 210,0 | 206,0 | 205,6 | 229,4 | 258,0 | 263,5 | 274,0 | 261,0 | 258,4 | 296,5 | 313,6 |
| | | | 1964 | DM | | 296,5 | 261,5 | 231,2 | 216,0 | | | | | | | | |
| LUXEMBOURG | | | | | | | | | | | | | | | | | |
| Pays | Détails concernant les prix | Source | Année | Unité monétaire | Moyenne annuelle | Janvier | février | mars | avril | mai | juin | juillet | août | sept. | octobre | nov. | déc. |
| | | | | | | Prix/100 kg poids vif | | | | | | | | | | | |

PORCINS DE BOUCHERIE

(poids vif entre 100 et 120 kg)

2) Schlachtgewichtspreis unter Benutzung des angegebenen Koeffizienten in Lebendgewichtspreis umgerechnet, nachdem zuvor eine Berichtigung für den Wert des Kopfes vorgenommen worden war (das Kopfgewicht wird mit 6,4% des Gewichtes des Schlachtkörpers mit Kopf eingesetzt, und der Preis wird auf 1 Ffr. je kg geschätzt; der Kopfwert je 100 kg Schlachtkörper beläuft sich demnach auf 6,4 Ffr.) / Prix du poids abattu converti en prix du poids vif en utilisant le coefficient indiqué après avoir apporté une correction pour la valeur de la tête (le poids de la tête est évalué à 6,4% de celui de la carcasse tête comprise, et le prix est estimé à 1 Ffr. par kg; la valeur de la tête correspond par conséquent à 6,4 Ffr. par 100 kg de carcasse).

Quellenverzeichnis auf der letzten Seite / Sources voir la dernière page.

SCHLACHTGEFLÜGEL

| Land | Preiserläuterungen | Quelle | Jahr | Geldeinheit | Jahres- durchschnitt | Preise/kg | | | | | | | | | | | |
|--------------------|---|--------|------|-------------|-------------------------|------------------|--|-------|-------|------|------|------|--------|-------|---------|-------|-------|
| | | | | | | Januar | Februar | März | April | Mai | Juni | Juli | August | Sept. | Oktober | Nov. | Dez. |
| | | | | | | B.R. DEUTSCHLAND | ERZEUGERPREIS ¹⁾ ab Hof » Jungmastgeflügel » Qualität A Lbdgw. Durchschnitt des Bundesgebietes | 02 | 1962 | DM | 2,66 | 2,64 | 2,64 | 2,68 | 2,78 | 2,78 | 2,80 |
| | | | 1963 | DM | 2,48 | 2,46 | 2,44 | 2,50 | 2,52 | 2,52 | 2,52 | 2,50 | 2,48 | 2,48 | 2,48 | 2,48 | 2,48 |
| | | | 1964 | DM | | 2,44 | 2,46 | 2,48 | 2,50 | | | | | | | | |
| FRANCE | PRIX DE GROS » Poulet mort, qualité extra » Halles Centrales de Paris | 11 | 1962 | FrF | 4,06 | 4,05 | 4,20 | 4,15 | 4,50 | 4,50 | 3,80 | 3,80 | 4,20 | 3,80 | 3,80 | 3,80 | 4,20 |
| | | | 1963 | FrF | 4,10 | 4,00 | 4,30 | 5,20 | 5,00 | 5,20 | 4,00 | 3,30 | 3,40 | 3,40 | 4,00 | 3,80 | 3,80 |
| | | | 1964 | FrF | | 4,00 | 4,60 | 4,20 | 4,50 | | | | | | | | |
| ITALIA | PREZZI MEDI NAZIONALI Quotati nelle regioni di 11 piazze Polli 1 ^a qualità - peso vivo | 21 | 1962 | Lire | 712 | 647 | 681 | 765 | 819 | 786 | 745 | 729 | 712 | 688 | 650 | 639 | 689 |
| | | | 1963 | Lire | 760 | 699 | 749 | 800 | 858 | 850 | 835 | 784 | 749 | 704 | 682 | 688 | 726 |
| | | | 1964 | Lire | | 716 | 726 | 794 | | | | | | | | | |
| NEDERLAND | MARKTPRIJZEN » Slachtkuikens, levend gewicht » Markt te Bameveld | 31 | 1962 | Fl. | 1,66 | 1,63 | 1,81 | 1,84 | 1,94 | 1,89 | 1,83 | 1,71 | 1,57 | 1,42 | 1,35 | 1,46 | 1,51 |
| | | | 1963 | Fl. | 1,69 | 1,47 | 1,55 | 1,77 | 1,86 | 1,73 | 1,62 | 1,60 | 1,46 | 1,66 | 1,77 | 1,85 | 1,91 |
| | | | 1964 | Fl. | | 1,70 | 1,86 | 1,94 | 1,82 | | | | | | | | |
| BELGIQUE BELGIË | PRIX DU MARCHÉ » Poulets à rôtir (bleus) » Marché de Deynze | 41 | 1962 | Fb | 24,4 | 28,4 | 24,0 | 26,0 | 28,3 | 26,3 | 22,5 | 25,1 | 25,1 | 25,3 | 20,7 | 19,6 | 21,8 |
| | | | 1963 | Fb | 24,07 | 21,8 | 23,4 | 24,4 | 28,8 | 30,4 | 24,1 | 24,8 | 22,25 | 22,25 | 20,00 | 22,75 | 22,80 |
| | | | 1964 | Fb | | 23,25 | 24,38 | 29,13 | 26,10 | | | | | | | | |
| LUXEMBOURG | | | | Flbg | | | | | | | | | | | | | |
| | | | | Flbg | | | | | | | | | | | | | |
| | | | | Flbg | | | | | | | | | | | | | |

| Land | Preiserläuterungen | Quelle | Jahr | Geldeinheit | Jahres- durchschnitt | Preise/kg | | | | | | | | | | | |
|--------------------|--|--------|-------|-----------------|-------------------------|-----------|---------|------|-------|------|------|---------|--------|-------|---------|------|------|
| | | | | | | Januar | Februar | März | April | Mai | Juni | Juli | August | Sept. | Oktober | Nov. | Dez. |
| B.R. DEUTSCHLAND | ERZEUGERPREIS ¹⁾ ab Hof » Jungmastgeflügel » Qualität A Lbdgw. Durchschnitt des Bundesgebietes | 02 | 1962 | DM | 2,66 | 2,64 | 2,64 | 2,68 | 2,78 | 2,78 | 2,80 | 2,68 | 2,42 | 2,40 | 2,42 | 2,44 | 2,46 |
| | | | 1963 | DM | 2,48 | 2,46 | 2,44 | 2,50 | 2,52 | 2,52 | 2,52 | 2,50 | 2,48 | 2,48 | 2,48 | 2,48 | 2,48 |
| | | | 1964 | DM | | 2,44 | 2,46 | 2,48 | 2,50 | | | | | | | | |
| FRANCE | PRIX DE GROS » Poulet mort, qualité extra » Halles Centrales de Paris | 11 | 1962 | DM | 3,29 | 3,28 | 3,40 | 3,36 | 3,65 | 3,65 | 3,16 | 3,08 | 3,40 | 3,08 | 3,08 | 2,92 | 3,40 |
| | | | 1963 | DM | 3,32 | 3,24 | 3,48 | 4,21 | 4,05 | 4,21 | 3,24 | 2,87 | 2,75 | 2,75 | 3,24 | 2,97 | 3,08 |
| | | | 1964 | DM | | 3,24 | 3,73 | 3,40 | 3,65 | | | | | | | | |
| ITALIA | PREZZI MEDI NAZIONALI Quotati nelle regioni di 11 piazze Polli 1 ^a qualità - peso vivo | 21 | 1962 | DM | 4,57 | 4,14 | 4,36 | 4,90 | 5,24 | 5,03 | 4,77 | 4,67 | 4,56 | 4,40 | 4,16 | 4,09 | 4,41 |
| | | | 1963 | DM | 4,86 | 4,47 | 4,79 | 5,12 | 5,49 | 5,44 | 5,34 | 5,02 | 4,79 | 4,51 | 4,36 | 4,40 | 4,65 |
| | | | 1964 | DM | | 4,58 | 4,65 | 5,08 | | | | | | | | | |
| NEDERLAND | MARKTPRIJZEN » Slachtkuikens, levend gewicht » Markt te Bameveld | 31 | 1962 | DM | 1,83 | 1,80 | 2,00 | 2,03 | 2,14 | 2,09 | 2,02 | 1,89 | 1,73 | 1,57 | 1,49 | 1,61 | 1,67 |
| | | | 1963 | DM | 1,87 | 1,62 | 1,71 | 1,96 | 2,06 | 1,91 | 1,79 | 1,77 | 1,61 | 1,83 | 1,96 | 2,04 | 2,11 |
| | | | 1964 | DM | | 1,88 | 2,06 | 2,14 | 2,01 | | | | | | | | |
| BELGIQUE BELGIË | PRIX DU MARCHÉ » Poulets à rôtir (bleus) » Marché de Deynze | 41 | 1962 | DM | 1,95 | 2,27 | 1,92 | 2,08 | 2,26 | 2,10 | 1,80 | 2,01 | 2,01 | 2,02 | 1,66 | 1,57 | 1,74 |
| | | | 1963 | DM | 1,93 | 1,74 | 1,87 | 1,95 | 2,30 | 2,43 | 1,92 | 1,98 | 1,78 | 1,78 | 1,60 | 1,82 | 1,82 |
| | | | 1964 | DM | | 1,86 | 1,95 | 2,33 | 2,09 | | | | | | | | |
| LUXEMBOURG | | | | DM | | | | | | | | | | | | | |
| | | | | DM | | | | | | | | | | | | | |
| | | | | DM | | | | | | | | | | | | | |
| Pays | Détails concernant les prix | Source | Année | Unité monétaire | Moyenne annuelle | janvier | février | mars | avril | mai | juin | juillet | août | sept. | octobre | nov. | déc. |

VOLAILLES

¹⁾ Ab 1.8.1961 = Inchl. Ausgleichsbetrag (0,34 DM/kg Lbdgw.; Juni u. Juli 1962: 0,34 DM/kg Lbdgw.) seit 31.7.1962 entfallen die Ausgleichsbeträge / A partir du 1-8-1961, y compris la subvention officielle (0,36 DM/kg vif; juin et juillet 1962: 0,34 DM/kg vif) depuis le 31-7-1962 la subvention officielle est supprimée.

Quellenverzeichnis auf der letzten Seite / Sources voir la dernière page



| Produkt und Qualität Produit et qualité | Preiserläuterungen Détails concernant les prix | Quelle Source | Jahr Année | Geldheit Unité monétaire | Jahres- durchschnitt Moyenne annuelle | Preise - Prix/100 kg | | | | | | | | | | | | |
|---|--|------------------|---------------|-----------------------------|--|----------------------|---------|---------|-------|-------|---------|---------|-------|-------|-------|-------|-------|-------|
| | | | | | | J | F | M | A | M | J | J | A | S | O | N | D | |
| | | | | | | | | | | | | | | | | | | |
| Weizen - Blé USA Hardwinter II | ANGEBOTSPREIS PRIX DE L'OFFRE cif Rotterdam | 30 | 1962 | DM | 27,57 | 27,61 | 27,67 | 27,68 | 27,79 | 27,58 | 27,48 | 27,72 | 27,14 | 27,00 | 27,08 | 27,44 | 27,46 | |
| | | | 1963 | DM | 28,07 | 27,52 | 27,72 | 27,87 | 27,90 | 28,48 | 27,68 | 27,50 | 27,12 | 27,78 | 29,22 | 29,15 | 28,84 | |
| | | | 1964 | DM | | 28,76 | 28,48 | 28,83 | 29,17 | | | | | | | | | |
| Weizen - Blé USA Standard | GROSSHANDELSPREIS PRIX DE GROS Chicago 1. Termin | 04 | 1962 | DM | 30,6 | 30,0 | 29,6 | 30,1 | 30,9 | 31,5 | 31,4 | 31,1 | 30,6 | 30,2 | 30,2 | 30,4 | 30,7 | |
| | | | 1963 | DM | 29,5 | 30,9 | 30,6 | 30,3 | 30,8 | 29,6 | 27,3 | 26,4 | 26,3 | 28,2 | 31,0 | 31,3 | 31,7 | |
| | | | 1964 | DM | | 32,4 | 32,0 | 29,2 | | | | | | | | | | |
| Weizen - Blé Kanada Manitoba II | ANGEBOTSPREIS PRIX DE L'OFFRE cif Rotterdam | 30 | 1962 | DM | 30,00 | 30,70 | 30,26 | 30,18 | 30,33 | 30,11 | 29,66 | 29,39 | 29,60 | 29,60 | 29,66 | 30,18 | 30,15 | |
| | | | 1963 | DM | 30,56 | 30,34 | 30,50 | 29,99 | 30,21 | 30,57 | 30,19 | 29,81 | 29,43 | 30,34 | 31,77 | 31,38 | 32,19 | |
| | | | 1964 | DM | | 32,08 | 31,65 | 31,06 | 30,85 | | | | | | | | | |
| Weizen - Blé Kanada Northern Manitoba I | EXPORTPREIS PRIX DE L'EXPORT Winnipeg | 04 | 1962 | DM | 26,8 | 26,7 | 26,7 | 26,7 | 26,7 | 26,7 | 26,7 | 26,7 | 26,9 | 27,2 | 27,0 | 26,9 | 26,7 | |
| | | | 1963 | DM | 26,8 | 26,8 | 26,7 | 26,7 | 26,7 | 26,5 | 26,5 | 26,4 | 26,1 | 26,1 | 27,2 | 27,7 | 27,7 | |
| | | | 1964 | DM | | 27,8 | 28,4 | 28,1 | | | | | | | | | | |
| Weizen - Blé Argentinien | ANGEBOTSPREIS PRIX DE L'OFFRE cif Rotterdam | 30 | 1962 | DM | 27,67 | 27,39 | 27,34 | 28,25 | 27,99 | 28,28 | 27,68 | 27,55 | - | 28,07 | 27,77 | 27,49 | 26,54 | |
| | | | 1963 | DM | (29,87) | 26,54 | - | - | - | - | - | - | - | - | - | 30,63 | 30,74 | 31,57 |
| | | | 1964 | DM | | 33,15 | 32,54 | (31,83) | 30,41 | | | | | | | | | |
| Weizen - Blé USA Redwinter II | EINFUHRPREIS cif europäische Häfen PRIX A L'IMPORTATION cif ports européens | 03 | 1962 | DM | 25,87 | 26,18 | 25,25 | 26,44 | 26,62 | 26,64 | 26,29 | 25,60 | 25,59 | 24,70 | 25,30 | 25,32 | 25,77 | |
| | | | 1963 | DM | 25,90 | 25,71 | 24,77 | 24,18 | 24,83 | 25,25 | 25,10 | 24,20 | 24,16 | 26,44 | 28,38 | 28,55 | 28,17 | |
| | | | 1964 | DM | | 29,11 | 28,85 | 27,79 | 28,13 | | | | | | | | | |
| Weizen - Blé Type 431 U.R.S.S. | EINFUHRPREIS PRIX A L'IMPORTATION cif Rotterdam | 31 | 1962 | DM | 27,35 | 27,60 | 27,52 | 27,35 | 27,40 | 27,45 | 27,60 | - | - | 27,13 | 27,13 | 27,20 | 27,10 | |
| | | | 1963 | DM | | 26,91 | 26,91 | 26,96 | 27,02 | 27,09 | 27,01 | 27,13 | 27,13 | 27,30 | 27,29 | - | - | |
| | | | 1964 | DM | | - | - | | | | | | | | | | | |
| Gerste - Orge USA II Two rowed | ANGEBOTSPREIS PRIX DE L'OFFRE cif Rotterdam (kippegerst) | 30 | 1962 | DM | (26,43) | 26,75 | 26,96 | 27,17 | 27,75 | - | - | - | 23,54 | - | - | - | - | |
| | | | 1963 | DM | | 24,15 | 24,04 | 23,60 | - | - | (22,25) | (22,31) | - | - | - | - | - | |
| | | | 1964 | DM | | - | (23,76) | (23,60) | | | | | | | | | | |
| Gerste - Orge USA III | ANGEBOTSPREIS PRIX DE L'OFFRE cif Rotterdam (maalttype) | 30 | 1962 | DM | 23,80 | 26,00 | 26,09 | 25,93 | 26,07 | 24,86 | 22,52 | 23,23 | 21,85 | 21,62 | 21,38 | 21,87 | 24,20 | |
| | | | 1963 | DM | 22,00 | 23,68 | 23,43 | 22,31 | 21,41 | 21,17 | 20,54 | 19,99 | 18,88 | 21,19 | 22,51 | 24,08 | 24,86 | |
| | | | 1964 | DM | | 25,19 | 23,56 | 22,14 | 21,97 | | | | | | | | | |
| Gerste - Orge Kanada Kan. Western I I/II | GROSSHANDELSPREIS PRIX DE GROS Winnipeg 1. Termin | 04 | 1962 | DM | 22,5 | 23,5 | 23,6 | 23,4 | 24,5 | 23,6 | 22,3 | 22,3 | 21,1 | 21,2 | 21,5 | 21,2 | 21,4 | |
| | | | 1963 | DM | 20,1 | 21,8 | 21,8 | 21,4 | 20,9 | 20,3 | 20,0 | 19,6 | 18,4 | 19,1 | 19,7 | 19,2 | 19,3 | |
| | | | 1964 | DM | | 20,2 | 19,5 | 19,5 | | | | | | | | | | |
| Gerste - Orge Argentinien | EINFUHRPREIS cif europäische Häfen PRIX A L'IMPORTATION cif ports européens | 04 | 1962 | DM | 25,3 | 27,3 | 27,6 | 27,2 | 28,2 | 28,2 | 23,4 | 25,1 | 23,6 | 23,3 | 22,8 | 22,6 | 24,8 | |
| | | | 1963 | DM | | 25,2 | - | 23,1 | 22,3 | - | - | - | - | - | 26,7 | 25,9 | 25,7 | |
| | | | 1964 | DM | | 26,3 | 24,9 | 23,2 | | | | | | | | | | |
| Hafer - Avoine USA II/38 lbs | ANGEBOTSPREIS PRIX DE L'OFFRE cif Rotterdam | 30 | 1962 | DM | (22,98) | - | - | - | - | - | - | 22,38 | 21,90 | 22,02 | 22,09 | 23,45 | 26,01 | |
| | | | 1963 | DM | | 25,25 | 25,56 | 24,93 | 23,29 | 23,14 | 22,73 | 22,36 | 22,02 | 23,47 | 24,23 | - | - | |
| | | | 1964 | DM | | - | 23,30 | 22,04 | 21,90 | | | | | | | | | |
| Hafer - Avoine USA White nr. II | GROSSHANDELSPREIS PRIX DE GROS Chicago 1. Termin | 04 | 1962 | DM | 18,5 | 19,3 | 17,9 | 18,4 | 19,2 | 19,5 | 18,4 | 17,9 | 17,2 | 17,9 | 17,7 | 18,5 | 19,9 | |
| | | | 1963 | DM | 19,0 | 20,2 | 19,9 | 19,8 | 19,2 | 18,8 | 18,4 | 18,1 | 17,5 | 18,5 | 19,4 | 19,1 | 19,2 | |
| | | | 1964 | DM | | 19,6 | 18,2 | 17,7 | | | | | | | | | | |

Quellenverzeichnis auf der letzten Seite / Sources voir la dernière page

| Produkt und Qualität Produit et qualité | Preiserläuterungen Détails concernant les prix | Quelle Source | Jahr Année | Geldeinheit Unité monétaire | Jahres- durchschnitt Moyenne mensuelle | Preise - Prix/100 kg | | | | | | | | | | | | |
|---|---|------------------|---------------|--------------------------------|---|----------------------|-------|-------|-------|-------|-------|-------|-------|-------|-------|-------|-------|---|
| | | | | | | J | F | M | A | M | J | J | A | S | O | N | N | |
| | | | | | | | | | | | | | | | | | | |
| Hafer - Avoine Kanada Kan. Western II | GROSSHANDELSPREIS PRIX DE GROS Winnipeg 1. Termin | 04 | 1962 | DM | 21,5 | 23,6 | 23,3 | 23,1 | 23,5 | 23,0 | 22,6 | 22,1 | 20,2 | 19,6 | 18,7 | 18,9 | 19,4 | |
| | | | 1963 | DM | 19,2 | 20,0 | 19,8 | 19,7 | 19,4 | 19,3 | 19,2 | 18,9 | 18,5 | 19,0 | 18,9 | 18,8 | 18,4 | |
| | | | 1964 | DM | | 19,3 | 18,6 | 18,5 | | | | | | | | | | |
| Hafer - Avoine Plata | ANGEBOTSPREIS PRIX DE L'OFFRE cif Rotterdam | 30 | 1962 | DM | (22,91) | 21,47 | 22,21 | 22,64 | 24,16 | 24,82 | 22,51 | 23,18 | 22,24 | - | - | - | - | |
| | | | 1963 | DM | - | - | - | - | - | - | - | - | - | - | - | - | - | - |
| | | | 1964 | DM | | 22,53 | 22,01 | 21,92 | 21,54 | | | | | | | | | |
| Mais - Mais USA Yellow | EINFUHRPREIS cif norddeutsche Häfen PRIX A L'IMPORTATION caf ports européens | 04 | 1962 | DM | 21,7 | 21,8 | 21,5 | 21,8 | 22,2 | 22,5 | 21,9 | 21,4 | 21,2 | 20,8 | 21,3 | 21,4 | 22,5 | |
| | | | 1963 | DM | 24,0 | 24,1 | 23,6 | 23,5 | 22,6 | 23,6 | 24,2 | 23,9 | 23,8 | 24,7 | 25,3 | 24,2 | 24,5 | |
| | | | 1964 | DM | | 24,5 | 23,4 | 24,0 | | | | | | | | | | |
| Mais - Mais USA Mixed II | GROSSHANDELSPREIS PRIX DE GROS Chicago 1. Termin | 04 | 1962 | DM | 17,2 | 16,9 | 16,8 | 17,3 | 17,7 | 17,9 | 17,6 | 17,2 | 16,8 | 17,0 | 16,9 | 16,8 | 17,4 | |
| | | | 1963 | DM | 18,9 | 18,1 | 18,3 | 18,4 | 18,4 | 18,9 | 19,8 | 19,9 | 19,3 | 19,6 | 18,5 | 18,4 | 18,6 | |
| | | | 1964 | DM | | 18,9 | 18,6 | 18,9 | | | | | | | | | | |
| Mais - Mais Plata | ANGEBOTSPREIS PRIX DE L'OFFRE cif Rotterdam | 30 | 1962 | DM | 23,30 | 26,94 | 25,26 | 23,17 | 22,69 | 22,80 | 22,73 | 22,86 | 22,00 | 21,75 | 21,76 | 22,73 | 24,95 | |
| | | | 1963 | DM | 25,96 | 24,67 | 24,39 | 25,34 | 24,11 | 25,40 | 26,90 | 26,74 | 26,19 | 27,29 | 27,06 | 26,49 | 26,83 | |
| | | | 1964 | DM | | 26,71 | 25,33 | 25,96 | 25,44 | | | | | | | | | |
| Reis - Riz Thailand Longkorn | EINFUHRPREIS cif norddeutsche Häfen PRIX A L'IMPORTATION caf ports Allemagne du Nord | 02 | 1962 | DM | 63,05 | 60,72 | 57,87 | 60,60 | 61,70 | 63,84 | 65,00 | 66,00 | 67,44 | 66,80 | 66,20 | 63,44 | 56,95 | |
| | | | 1963 | DM | 59,44 | 58,68 | 59,20 | 59,20 | 59,13 | 57,94 | 60,35 | 61,78 | 61,75 | 61,20 | 60,94 | 56,63 | 56,53 | |
| | | | 1964 | DM | | 56,45 | 57,26 | 56,93 | | | | | | | | | | |
| Reis - Riz Italien Rundkorn | EINFUHRPREIS cif norddeutsche Häfen PRIX A L'IMPORTATION caf ports Allemagne du Nord | 02 | 1962 | DM | 59,24 | 49,26 | 52,77 | 52,77 | 63,92 | 65,38 | 65,65 | 65,65 | 65,65 | 58,82 | 57,49 | 57,11 | 56,44 | |
| | | | 1963 | DM | 62,55 | 56,91 | 58,81 | 60,37 | 65,37 | 67,06 | 67,07 | 69,17 | 67,07 | 55,54 | 56,87 | 61,68 | 64,21 | |
| | | | 1964 | DM | | 70,11 | 72,77 | 73,14 | 73,14 | | | | | | | | | |

GETREIDEPREISE; DURCH DIE KOMMISSION DER EWG FESTGESETZTE GÜNSTIGSTE EINKAUFSMÖGLICHKEIT
PRIX DES CEREALES, FIXES PAR LA COMMISSION DE LA C.E.E., POUR L'ACHAT LE PLUS FAVORABLE

| Produkt Produit | Preiserläuterungen Détails concernant les prix | Quelle Source | Jahr Année | Geldeinheit Unité monétaire | Jahres- durchschnitt Moyenne mensuelle | Preise - Prix/100 kg | | | | | | | | | | | |
|---------------------------|---|------------------|---------------|--------------------------------|---|----------------------|-------|-------|-------|-------|-------|-------|-------|-------|-------|-------|-------|
| | | | | | | J | F | M | A | M | J | J | A | S | O | N | D |
| | | | | | | | | | | | | | | | | | |
| Weichweizen Blé tendre | cif-Preis Rotterdam prix caf Rotterdam | 70 | 1962 | DM | | | | | | | | | 23,51 | 23,18 | 22,84 | 23,34 | 22,86 |
| | | | 1963 | DM | 23,71 | 22,99 | 23,04 | 22,80 | 22,89 | 23,92 | 23,51 | 22,51 | 22,43 | 24,14 | 25,68 | 25,41 | 25,16 |
| | | | 1964 | DM | | 25,22 | 24,86 | 24,74 | 25,43 | | | | | | | | |
| Roggen Seigle | cif-Preis Rotterdam prix caf Rotterdam | 70 | 1962 | DM | | | | | | | | | 22,04 | 21,91 | 21,99 | 22,87 | 25,85 |
| | | | 1963 | DM | 25,75 | 26,61 | 25,97 | 25,49 | 24,32 | 24,21 | 23,63 | 23,14 | 23,35 | 26,48 | 28,46 | 28,68 | 28,67 |
| | | | 1964 | DM | | 28,92 | 27,94 | 25,53 | 24,84 | | | | | | | | |
| Gerste Orge | cif-Preis Rotterdam prix caf Rotterdam | 70 | 1962 | DM | | | | | | | | | 21,80 | 21,77 | 21,11 | 21,33 | 23,55 |
| | | | 1963 | DM | 22,39 | 24,02 | 23,41 | 22,78 | 21,34 | 21,15 | 20,48 | 19,82 | 20,13 | 21,82 | 23,88 | 24,51 | 25,31 |
| | | | 1964 | DM | | 25,86 | 24,72 | 22,80 | 22,54 | | | | | | | | |
| Hafer Avoine | cif-Preis Rotterdam prix caf Rotterdam | 70 | 1962 | DM | | | | | | | | | 21,99 | 22,29 | 21,96 | 23,03 | 25,43 |
| | | | 1963 | DM | 23,64 | 25,23 | 25,09 | 24,85 | 23,43 | 23,28 | 23,01 | 22,55 | 22,03 | 23,33 | 24,28 | 23,74 | 22,88 |
| | | | 1964 | DM | | 22,71 | 21,53 | 21,13 | 21,59 | | | | | | | | |
| Mais Maïs | cif-Preis Rotterdam prix caf Rotterdam | 70 | 1962 | DM | | | | | | | | | 20,05 | 20,22 | 20,65 | 21,09 | 22,74 |
| | | | 1963 | DM | 23,86 | 23,45 | 23,22 | 23,25 | 23,05 | 23,42 | 23,78 | 23,84 | 24,33 | 24,79 | 24,90 | 24,12 | 24,15 |
| | | | 1964 | DM | | 24,38 | 23,21 | 23,75 | 23,96 | | | | | | | | |

Quellenverzeichnis auf der letzten Seite / Sources voir la dernière page

| Produkt und Qualität Produit et qualité | Preiserläuterungen Détails concernant les prix | Quelle Source | Jahr Année | Geldeinheit Unité monétaire | Jahres- durchschnitt Moyenne annuelle | Preise - Prix/100 kg | | | | | | | | | | | |
|--|--|------------------|---------------|--------------------------------|--|---|--|-------|-------|-------|-------|-------|-------|-------|-------|-------|-------|
| | | | | | | J | F | M | A | M | J | J | A | S | O | N | D |
| | | | | | | Rohzucker Weltkontr. 8 Sucre brut Contr. mond. 8 | GROSSHANDELSPREIS PRIX DE GROS New York 1. Termin | 04 | 1962 | DM | 26,6 | 19,7 | 20,8 | 23,5 | 23,1 | 22,6 | 23,1 |
| | | | 1963 | DM | 73,37 | 48,3 | 53,2 | 58,1 | 67,3 | 94,0 | 78,7 | 73,5 | 57,4 | 67,3 | 92,8 | 100,7 | 89,1 |
| | | | 1964 | DM | | 91,6 | | | | | | | | | | | |
| Rohzucker 96° Sucre brut 96° | LONDON COMMITTEE PRICE cif UK | 60 | 1962 | DM | 28,9 | 22,9 | 24,4 | 26,4 | 27,5 | 26,7 | 26,9 | 28,8 | 29,5 | 28,8 | 30,1 | 33,8 | 39,1 |
| | | | 1963 | DM | | 50,1 | 58,2 | 61,6 | 70,2 | 93,9 | 93,1 | 85,9 | 81,8 | 68,8 | 98,0 | 109,2 | |
| | | | 1964 | DM | | | | | | | | | | | | | |
| Rohkaffee Santos extra | cif-Preis norddeutsche Häfen prix caf ports Allemagne du Nord | 02 | 1962 | DM | 332,0 | 330,0 | 338,0 | 340,0 | 340,0 | 338,0 | 338,0 | 334,0 | 328,0 | 328,0 | 328,0 | 320,0 | 322,0 |
| | | | 1963 | DM | 325,7 | 324,0 | 324,0 | 324,0 | 324,0 | 320,0 | 320,0 | 324,0 | 324,0 | 327,0 | 328,0 | 332,0 | 340,0 |
| | | | 1964 | DM | | 401,0 | 401,0 | 450,0 | 450,0 | | | | | | | | |
| Tee - Thé | Auktionsdurchschnittspreis Prix moyen aux enchères | 02 | 1962 | DM | 550,7 | 530,8 | 541,4 | 561,4 | 555,2 | 531,8 | 513,0 | 479,3 | 508,9 | 602,8 | 596,4 | 611,8 | 575,4 |
| | | | 1963 | DM | 518,7 | 541,7 | 515,0 | 491,9 | 492,6 | 486,1 | 448,9 | 463,0 | 511,5 | 555,3 | 631,4 | 549,5 | 536,9 |
| | | | 1964 | DM | | 512,4 | 485,1 | 480,8 | 483,5 | | | | | | | | |

| Produkt und Qualität Produit et qualité | Preiserläuterungen Détails concernant les prix | Quelle Source | Jahr Année | Geldeinheit Unité monétaire | Jahres- durchschnitt Moyenne annuelle | Preise - Prix/100 kg | | | | | | | | | | | |
|---|--|------------------|---------------|--------------------------------|--|--------------------------------------|---------------------------------------|-------|-------|-------|-------|-------|-------|-------|-------|-------|-------|
| | | | | | | J | F | M | A | M | J | J | A | S | O | N | D |
| | | | | | | Sojabohnen Soja USA gelb II | cif-Preis Hamburg prix caf Hamburg | 02 | 1962 | DM | 40,62 | 40,91 | 40,48 | 41,38 | 41,93 | 41,64 | 40,99 |
| | | | 1963 | DM | 43,85 | 43,18 | 43,81 | 41,46 | 42,70 | 43,33 | 43,33 | 43,08 | 42,69 | 44,05 | 45,74 | 45,49 | 47,29 |
| | | | 1964 | DM | | 46,57 | 44,33 | 43,70 | 42,74 | | | | | | | | |
| Erdnusskerne Graine d'arachide Nigeria | cif-Preis Nordseehäfen prix caf ports mer du Nord | 02 | 1962 | DM | 67,71 | 77,31 | 70,83 | 67,96 | 66,97 | 67,15 | 67,12 | 67,11 | 67,66 | 67,02 | 62,88 | 64,31 | 66,24 |
| | | | 1963 | DM | 68,49 | 69,07 | 68,70 | 67,76 | 65,57 | 68,34 | 70,05 | 70,01 | 66,32 | 66,61 | 70,47 | 69,69 | 69,93 |
| | | | 1964 | DM | | 69,22 | 67,07 | 69,62 | 70,15 | | | | | | | | |
| Kopra Coprah Philippines | cif-Preis Nordseehäfen prix caf ports mer du Nord | 02 | 1962 | DM | 65,78 | 64,98 | 63,75 | 64,90 | 67,48 | 65,54 | 63,18 | 64,23 | 64,25 | 64,66 | 65,94 | 68,02 | 72,48 |
| | | | 1963 | DM | 73,43 | 73,19 | 69,40 | 70,21 | 71,18 | 71,3 | 71,8 | 71,6 | 73,52 | 74,06 | 79,43 | 78,09 | 77,25 |
| | | | 1964 | DM | | 76,95 | 73,85 | 74,46 | 75,40 | | | | | | | | |
| Sojaöl Huile de soja USA | cif-Preis Nordseehäfen prix caf ports mer du Nord | 04 | 1962 | DM | 90,9 | 105,9 | 102,6 | 102,4 | 101,5 | 94,1 | 84,6 | 79,6 | 80,5 | 80,0 | 85,1 | 87,8 | 86,5 |
| | | | 1963 | DM | 89,1 | 89,9 | 91,7 | 91,3 | 90,5 | 92,5 | 92,8 | 91,1 | 82,4 | 80,8 | 90,4 | 88,4 | 87,2 |
| | | | 1964 | DM | | 85,5 | 83,4 | 84,1 | | | | | | | | | |
| Erdnussöl Huile d'arachide Nigeria | cif-Preis Nordseehäfen prix caf ports mer du Nord | 04 | 1962 | DM | 109,6 | 132,6 | 120,2 | 115,6 | 112,4 | 107,8 | 107,0 | 106,1 | 105,3 | 106,6 | 99,7 | 99,8 | 102,0 |
| | | | 1963 | DM | 107,8 | 104,3 | 105,8 | 106,9 | 104,1 | 108,9 | 111,8 | 109,7 | 106,2 | 107,1 | 109,9 | 109,8 | 109,2 |
| | | | 1964 | DM | | 107,7 | 103,5 | 106,0 | | | | | | | | | |

Quellenverzeichnis auf der letzten Seite / Sources voir la dernière page

BUTTER - KÄSE - TIERISCHE FETTE - BEURRE - FROMAGE - GRAISSES ANIMALES

| Produkt und Qualität Produit et qualité | Preiserläuterungen Détail concernant les prix | Quelle Source | Jahr Année | Geldeinheit Unité monétaire | Jahres- durchschnitt Moyenne annuelle | Preise - Prix/100 kg | | | | | | | | | | | | | |
|---|---|------------------|---------------|--------------------------------|--|----------------------|-------|-------|-------|-------|-------|-------|-------|-------|-------|-------|-------|-------|-------|
| | | | | | | J | F | M | A | M | J | J | A | S | O | N | D | | |
| | | | | | | | | | | | | | | | | | | | |
| Cheddar finest New Zealand | GROSSHANDELSPREIS ab Kai London PRIX DE GROS départ quai Londres | 04 | 1962 | DM | 255,0 | 256,0 | 256,0 | 255,0 | 256,0 | 255,0 | 254,0 | 254,0 | 255,0 | 255,0 | 255,0 | 255,0 | 255,0 | 255,0 | |
| | | | 1963 | DM | 253,6 | 255,0 | 255,0 | 254,0 | 254,0 | 254,0 | 253,0 | 253,0 | 253,0 | 253,0 | 253,0 | 253,0 | 253,0 | 253,0 | 253,0 |
| | | | 1964 | DM | | 253,0 | 255,0 | 262,0 | | | | | | | | | | | |
| Käse - Fromage «Lure» 45% Danemark | GROSSHANDELSPREIS ab Molkerei PRIX DE GROS départ laiterie | 04 | 1962 | DM | 182,4 | 177,1 | 177,1 | 187,7 | 188,0 | 172,6 | 171,0 | 167,5 | 167,6 | 184,3 | 196,7 | 197,0 | 202,2 | | |
| | | | 1963 | DM | 217,6 | 210,1 | 217,4 | 217,2 | 217,0 | 213,5 | 213,5 | 210,0 | 212,0 | 224,0 | 226,0 | 225,0 | 225,0 | | |
| | | | 1964 | DM | | 229,0 | 232,0 | 232,0 | | | | | | | | | | | |
| Butter - Beurre New Zealand | GROSSHANDELSPREIS PRIX DE GROS London | 31 | 1962 | DM | 323,8 | 309,4 | 309,4 | 309,4 | 309,4 | 310,5 | 327,1 | 331,5 | 331,5 | 331,5 | 333,7 | 342,5 | 342,5 | | |
| | | | 1963 | DM | 354,7 | 342,5 | 342,5 | 342,5 | 342,5 | 342,5 | 359,1 | 364,6 | 364,6 | 364,6 | 364,6 | 364,6 | 364,6 | 364,6 | |
| | | | 1964 | DM | | 364,6 | 364,6 | 364,6 | | | | | | | | | | | |
| Butter - Beurre I. Qualität Danemark | GROSSHANDELSPREIS PRIX DE GROS London | 31 | 1962 | DM | 353,6 | 347,0 | 329,3 | 329,3 | 329,3 | 330,4 | 351,4 | 358,0 | 358,0 | 361,3 | 372,4 | 382,3 | 393,4 | | |
| | | | 1963 | DM | 406,6 | 392,3 | 392,3 | 392,3 | 392,3 | 392,3 | 401,1 | 403,3 | 403,3 | 413,3 | 430,9 | 433,1 | 434,3 | | |
| | | | 1964 | DM | | 432,0 | 432,0 | 432,0 | | | | | | | | | | | |
| Talg, lose Ladungen Suif en vrac «Fancy» USA | FOB-PREIS PRIX FOB New York | 02 | 1962 | DM | 53,6 | 57,8 | 54,8 | 59,1 | 57,1 | 55,3 | 52,1 | 50,8 | 49,9 | 48,1 | 51,2 | 54,6 | 52,8 | | |
| | | | 1963 | DM | 52,3 | 49,8 | 50,7 | 50,4 | 50,0 | 49,7 | 51,6 | 53,2 | 53,0 | 51,4 | 56,7 | 57,1 | 53,9 | | |
| | | | 1964 | DM | | 53,5 | 53,4 | 54,9 | 56,3 | | | | | | | | | | |
| Importiertes Schmalz Graisse importée | PREIS AB LAGER PRIX DEPART DEPOT London | 02 | 1962 | DM | 121,6 | 123,8 | 122,4 | 123,5 | 123,5 | 123,5 | 123,5 | 122,4 | 118,5 | 118,6 | 118,6 | 120,2 | 120,2 | | |
| | | | 1963 | DM | 121,0 | 118,8 | 118,0 | 118,0 | 118,0 | 119,1 | 120,2 | 120,2 | 120,2 | 120,2 | 121,9 | 121,9 | 129,0 | | |
| | | | 1964 | DM | | 129,0 | 129,0 | 129,0 | | | | | | | | | | | |
| Heringöl, lose Huile de hareng en vrac | PREIS AB WERK PRIX DEPART USINE Liverpool | 02 | 1962 | DM | 52,7 | 59,5 | 59,5 | 55,1 | 55,1 | 53,8 | 52,9 | 52,9 | 52,0 | 50,7 | 48,8 | 42,8 | 49,2 | | |
| | | | 1963 | DM | 65,9 | 46,3 | 46,3 | 55,7 | 62,3 | 64,2 | 70,6 | 72,4 | 73,9 | 73,9 | 73,9 | 73,9 | 77,2 | | |
| | | | 1964 | DM | | 80,5 | 80,5 | 80,5 | | | | | | | | | | | |

FUTTERMITTEL - ALIMENTS DE BETAIL

| Produkt und Qualität Produit et qualité | Preiserläuterungen Détails concernant les prix | Quelle Source | Jahr Année | Geldeinheit Unité monétaire | Jahres- durchschnitt Moyenne annuelle | Preise - Prix/100 kg | | | | | | | | | | | | |
|--|--|------------------|---------------|--------------------------------|--|----------------------|-------|-------|-------|-------|-------|-------|-------|-------|-------|-------|-------|--|
| | | | | | | J | F | M | A | M | J | J | A | S | O | N | D | |
| | | | | | | | | | | | | | | | | | | |
| Erdnussexpeller Tourteau d'arachide Argentina | cif-Preis Nordseehäfen prix caf ports mer du Nord | 04 | 1962 | DM | 38,87 | 41,04 | 39,20 | 40,04 | 38,56 | 37,20 | 37,92 | 39,16 | 38,44 | 38,12 | 37,52 | 38,60 | 40,40 | |
| | | | 1963 | DM | 40,12 | 42,44 | 41,50 | 38,50 | 37,28 | 38,80 | 39,60 | 40,32 | 39,90 | 41,20 | 41,20 | 40,40 | 40,27 | |
| | | | 1964 | DM | | 41,80 | 41,20 | 41,20 | | | | | | | | | | |
| Fischmehl Farine de poisson 65-70% protéines Peru | cif-Preis Nordseehäfen prix caf ports mer du Nord | 04 | 1962 | DM | 59,43 | 65,60 | 67,20 | 62,00 | 59,60 | 57,60 | 56,00 | 56,40 | 56,40 | 57,20 | 57,20 | 58,80 | 59,20 | |
| | | | 1963 | DM | 57,98 | 56,40 | 56,40 | 56,00 | 54,00 | 55,20 | 55,20 | 54,80 | 54,80 | 56,40 | 58,40 | 65,30 | 72,60 | |
| | | | 1964 | DM | | 69,60 | 64,80 | | | | | | | | | | | |
| Tapiokamehl Farine de manioc | cif-Preis Nordseehäfen prix caf ports mer du Nord | 04 | 1962 | DM | 26,87 | 25,48 | 28,00 | 28,12 | 29,04 | 31,12 | 29,84 | 30,12 | 28,92 | 24,76 | 22,96 | 21,84 | 22,20 | |
| | | | 1963 | DM | 21,30 | 22,40 | 22,20 | 21,70 | 21,46 | 22,00 | 21,45 | 20,92 | 20,60 | 20,94 | 20,88 | 20,00 | 21,08 | |
| | | | 1964 | DM | | 21,15 | 19,20 | 18,93 | | | | | | | | | | |
| Sojaschrot Farine de soja | Großhandelspreis Hamburg Prix de gros Hamburg | 06 | 1962 | DM | 37,8 | 36,8 | 35,3 | 36,2 | 37,4 | 37,0 | 37,1 | 37,9 | 38,2 | 37,8 | 38,4 | 39,9 | 42,1 | |
| | | | 1963 | DM | 40,6 | 44,6 | 42,8 | 39,1 | 36,9 | 38,5 | 39,4 | 39,7 | 39,2 | 40,3 | 42,5 | 42,7 | 40,9 | |
| | | | 1964 | DM | | 42,4 | 41,5 | 40,7 | | | | | | | | | | |

Quellenverzeichnis auf der letzten Seite / Sources voir la dernière page



SCHLACHTKÖRPER ODER TEILSTÜCKE VON RINDERN UND SCHWEINEN - CARCASSES OU PARTIES DE CARCASSES DE BOVINS ET PORCINS

| Produkt und Qualität Produit et qualité | Preiserläuterungen Détails concernant les prix | Quelle Source | Jahr Année | Geldeinheit Unité monétaire | Jahres- durchschnitt Moyenne annuelle | Preise - Prix/100 kg | | | | | | | | | | | |
|--|---|------------------|---------------|--------------------------------|--|---|--|-------|-------|-------|-------|-------|-------|-------|-------|-------|-------|
| | | | | | | J | F | M | A | M | J | J | A | S | O | N | D |
| | | | | | | Niederländische Bacon Bacon néerlandais 1. Qualität | Notierungen in London Prix coté à Londres | 31 | 1962 | DM | 253,0 | 266,3 | 253,0 | 267,4 | 261,9 | 226,5 | 234,3 |
| | | | 1963 | DM | 286,2 | 278,5 | 274,0 | 238,7 | 235,0 | 261,9 | 264,1 | 271,8 | 308,3 | 316,0 | 319,3 | 334,8 | 334,8 |
| | | | 1964 | DM | | 334,8 | 329,3 | 290,6 | | | | | | | | | |
| Dänische Bacon Bacon danois | Notierungspreis in London Prix coté à Londres | 31 | 1962 | DM | 282,9 | 293,9 | 299,4 | 299,4 | 291,7 | 258,6 | 253,0 | 267,4 | 255,2 | 288,4 | 293,9 | 288,4 | 299,4 |
| | | | 1963 | DM | 302,8 | 289,5 | 292,8 | 259,7 | 253,0 | 277,3 | 281,8 | 286,2 | 320,4 | 337,0 | 341,4 | 348,1 | 348,1 |
| | | | 1964 | DM | | 348,1 | 342,5 | 313,8 | | | | | | | | | |
| Rinderviertel Hinterviertel gekühlt - Bœufs Quartier po- stérieur réfrigéré Argentine | Smithfield Market London | 02 | 1962 | DM | 294,9 | 306,6 | 333,1 | 288,1 | 272,7 | 293,2 | 325,4 | 305,6 | 312,5 | 321,5 | 285,0 | 249,5 | 245,6 |
| | | | 1963 | DM | 274,3 | 241,8 | 234,1 | 231,5 | 268,5 | 284,2 | 284,2 | 308,7 | 331,8 | 286,8 | 275,2 | 260,0 | 286,0 |
| | | | 1964 | DM | | 286,8 | 322,8 | 333,4 | | | | | | | | | |
| Baconschweine Porcins à bacon 1. Qualität Danemark | Schlachtgewichtspreis Prix poids abattu | 04 | 1962 | DM | 228,9 | 213,0 | 220,8 | 236,0 | 243,7 | 233,0 | 214,4 | 217,9 | 207,8 | 237,4 | 240,7 | 241,1 | 241,0 |
| | | | 1963 | DM | 243,6 | 241,4 | 245,8 | 232,4 | 215,3 | 227,7 | 233,6 | 232,5 | 251,0 | 257,2 | 258,9 | 262,0 | 264,9 |
| | | | 1964 | DM | | 276,2 | 281,4 | 273,5 | | | | | | | | | |

GEFLÜGEL UND EIER - VOLAILLES ET OEUFS

| Produkt und Qualität Produit et qualité | Preiserläuterungen Détails concernant les prix | Quelle Source | Jahr Année | Geldeinheit Unité monétaire | Jahres- durchschnitt Moyenne annuelle | Preise - Prix/100 kg | | | | | | | | | | | |
|---|--|------------------|---------------|--------------------------------|--|---|--|-------|-------|-------|-------|-------|-------|-------|-------|-------|-------|
| | | | | | | J | F | M | A | M | J | J | A | S | O | N | D |
| | | | | | | Suppenhühner Poules à bouillir 1. Klasse USA | Kochfertig, Großhandelsabgabepreis, « Fleischmarkt » Hamburg Prix de gros (vente) « marché de la viande » Hamburg | 07 | 1962 | DM | | | | | | 333 | 343 |
| | | | 1963 | DM | 383 | 368 | 369 | 373 | 382 | 380 | 388 | 388 | 387 | 388 | 385 | 385 | 388 |
| | | | 1964 | DM | | 384 | 388 | | | | | | | | | | |
| Brathähnchen Poulets à rôtir 1. Klasse USA | Bratfertig, Großhandelsabgabepreis, « Fleischmarkt » Hamburg Prix de gros (vente) « marché de la viande » Hamburg | 07 | 1962 | DM | | | | | | 402 | 401 | 395 | 397 | 398 | 398 | 397 | 395 |
| | | | 1963 | DM | 395 | 391 | 397 | 395 | 393 | 392 | 396 | 397 | 398 | 398 | 395 | 395 | 395 |
| | | | 1964 | DM | | 390 | 390 | | | | | | | | | | |
| Eier Oeufs Danemark | Erzeugerpreis (Grundpreis) ¹⁾ frei Sammelstelle Prix à la production (prix de base) ¹⁾ franco lieu de rassemblement | 06 | 1962 | DM | 92,5 | 83 | 70 | 78 | 105 | 95 | 83 | 88 | 96 | 94 | 89 | 107 | 122 |
| | | | 1963 | DM | 112 | 131 | 147 | 129 | 118 | 81 | 89 | 95 | 117 | 130 | 110 | 97 | 100 |
| | | | 1964 | DM | | 93 | 87 | | | | | | | | | | |
| Eier - Oeufs Klasse S (+65 gr) Danemark | Frei deutsche Grenze Franco frontière allemande | 02 | 1962 | DM | 200,7 | 172,3 | 148,0 | 185,3 | 211,3 | 189,8 | 200,0 | 200,0 | 203,0 | 202,7 | 220,3 | 241,3 | 234,0 |
| | | | 1963 | DM | 233,3 | 243,6 | 266,0 | 247,3 | 217,6 | 194,8 | 198,6 | 205,0 | 257,1 | 261,3 | 261,0 | 230,4 | 217,2 |
| | | | 1964 | DM | | 170,5 | 196,0 | - | - | | | | | | | | |

¹⁾ Ohne Nachzahlung am Jahresende / Sans périqueton en fin d'année - Preise/1000 Stück / Prix/1000 pièces.

Quellenverzeichnis auf der letzten Seite / Sources voir la dernière page

QUELLENVERZEICHNIS – SOURCES

| | | |
|----|--|---|
| 0 | «Statistischer Monatsbericht» | Bundesministerium für Ernährung, Landwirtschaft und Forsten, Bonn |
| 01 | «Wirtschaft und Statistik» | Statistisches Bundesamt, Wiesbaden |
| 02 | Direkte Angaben/Données directes | Statistisches Bundesamt, Wiesbaden |
| 03 | «Preise, Löhne, Wirtschaftsrechnungen» | Statistisches Bundesamt, Wiesbaden |
| 04 | Direkte Angaben/Données directes | Bundesministerium für Ernährung, Landwirtschaft und Forsten, Bonn |
| 05 | Direkte Angaben/Données directes | Zentrale Markt- und Preisberichtsstelle (ZMP), Bad Godesberg |
| 06 | «Agrarwirtschaft» | Zeitschrift für Betriebswirtschaft und Marktforschung, Hannover |
| 07 | Deutsche Landwirtschaftliche Presse | Verlag Paul Parey, Hamburg |
| 10 | «Bulletin mensuel de statistique» | INSEE, Paris |
| 11 | Direkte Angaben/Données directes | INSEE, Paris |
| 12 | «La Dépêche Commerciale et Agricole» | Paris |
| | | |
| 20 | «Bollettino mensile di statistica» | Istituto centrale di statistica, Roma |
| 21 | Direkte Angaben/Données directes | Istituto centrale di statistica, Roma |
| 22 | Direkte Angaben/Données directes | Camera di Commercio, Milano |
| 23 | «Bollettino settimanale» | Camera di Commercio, Mantova |
| 24 | «Bollettino settimanale» | Camera di Commercio, Parma |
| | | |
| 30 | «Markt- en Prijssituatie» | Ministerie van Landbouw en Visserij, 's-Gravenhage |
| 31 | Direkte Angaben/Données directes | Landbouw-Economisch Instituut (L.E.I.), 's-Gravenhage |
| 32 | «Maandelijkse prijsopgave» | Landbouw-Economisch Instituut (L.E.I.), 's-Gravenhage |
| 33 | Produktschap voor Zuivel, opgegeven door het Ministerie van Landbouw en Visserij | 's-Gravenhage |
| 34 | «Maandstatistiek van de landbouw» | Centraal Bureau voor de Statistiek (C.B.S.), 's-Gravenhage |
| | | |
| 40 | «Mercuriales agricoles» | Ministère de l'Agriculture, Bruxelles |
| 41 | Direkte Angaben/Données directes | Ministère de l'Agriculture, Bruxelles |
| 42 | «Statistique agricole» | Ministère de l'Agriculture, Bruxelles |
| 43 | Direkte Angaben/Données directes | Nationale Zuiveldienst/Office National du Lait - Bruxelles |
| | | |
| 50 | Direkte Angaben/Données directes | Ministère de l'Agriculture, Luxembourg |
| | | |
| 60 | «International Sugar Council» | London |
| 70 | Journal officiel: «Supplément agricole» | Communauté économique européenne, Bruxelles |

