


EL CARBONE E DELL'ACCIAIO - EUROPESE GEMEENSCHAP VOOR KOLEN EN STAAL - COMMUNAUTÉ ECONOMIQUE EUROPÉENNE  
 PAÏSICHE WIRTSCHAFTSGEMEINSCHAFT - COMUNITA' ECONOMICA EUROPEA - EUROPESE ECONOMISCHE GEMEENS  
 U STATISTISCHES AMT DER EUROPÄISCHEN GEMEINSCHAFTEN OFFICE STATISTIQUE DES COMMUNAUTÉS EUROPÉENNES  
 IC DER EUROPÄISCHEN GEMEINSCHAFTEN EURO DES COMMUNAUTÉS EUROPÉENNES L  
 E EUROPEENNE DU CHARBON ET DE L'ACIER - COMUNITA' EUROPEA DEL CARBONE E DELL'ACCIAIO - EUROPESE  
 P VOOR KOLEN EN STAAL - EUROPÄISICHE WIRTSCHAFTSGEMEINSCHAFT - COMMUNAUTÉ ECONOMIQUE EUROPEENNE - C  
 ONOMICA EUROPEA - EUROPESE ECONOMISCHE GEMEENSCHAP - EUROPÄISICHE ATOMGEMEINSCHAFT - COMMUNAUTÉ EL  
 L'ENERGIE ATOMIQUE - COMUNITA' EUROPEA DELL'ENERGIA ATOMICA - EUROPESE GEMEENSCHAP VOOR ATOOMENERGI  
 UTE EUROPEENNE DU CHARBON ET DE L'ACIER - EUROPÄISICHE GEMEINSCHAFT FÜR KOHLE UND STAHL - COMM  
 EA DEL CARBONE E DELL'ACCIAIO - EUROPESE GEMEENSCHAP VOOR KOLEN EN STAAL - COMMUNAUTÉ ECONOMIQUE EL  
 EUROPÄISICHE WIRTSCHAFTSGEMEINSCHAFT - COMUNITA' ECONOMICA EUROPEA - EUROPESE ECONOMISCHE GEMEENSCH  
 NAUTE EUROPEENNE DE L'ENERGIE ATOMIQUE - EUROPÄISICHE ATOMGEMEINSCHAFT - COMUNITA' EUROPEA DELL'ENERG  
 EUROPE  
 E DU CH  
 AAL - E  
 EUROPI  
 UE - C  
 PEENNE  
 DELL'AC  
 SCHAFTS  
 E DE L'E  
 NSCHAP  
 ET DE L  
 OPÄISICHE  
 ECONOM  
 NITA' EU  
 ON ET DE  
 OPESE GEMEENSCHAP VO  
 FT - COMUNITA' ECON  
 IE ATOMIQUE - EUROPÄI  
 ATOOMENERGIE - EUROP.  
 COMUNITA' EUROPEA DEL  
 SGEMEINSCHAFT - COMMU.  
 NSCHAP - EUROPÄISICHE ATL



# Agrarpreise Prix agricoles

FEBRUAR  
 No 2 - 1963  
 FEVRIER

ENERGIE - EUROPÄISICHE GEMEINSCHAFT FÜR KOHLE UND STAHL - COMMUNAUTÉ EUROPEENNE DU CHARBON ET DE L'ACIER  
 NITA' EUROPEA DEL CARBONE E DELL'ACCIAIO - EUROPESE GEMEENSCHAP VOOR KOLEN EN STAAL - EUROPÄISICHE WIRT  
 NSCHAFT - COMMUNAUTÉ ECONOMIQUE EUROPEENNE - COMUNITA' ECONOMICA EUROPEA - EUROPESE ECONOMISCHE  
 AP - EUROPÄISICHE ATOMGEMEINSCHAFT - COMMUNAUTÉ EUROPEENNE DE L'ENERGIE ATOMIQUE - COMUNITA' EUROPEA  
 A AT ISTITUTO STATISTICO ATOOMENERGIE - COM BUREAU VOOR DE STATISTIEK  
 SCHE DELLE COMUNITA' EUROPEE - COMUNITA' EUROPEA DER EUROPESE GEMEENSCHAPPEN EE

Diese Veröffentlichung wurde vom Statistischen Amt der Europäischen Gemeinschaften  
- Agrarstatistik - in Zusammenarbeit mit der Generaldirektion Landwirtschaft  
- Abteilung Bilanzen und Studien - erstellt.


Cette publication a été réalisée par l'Office Statistique des Communautés  
Européennes - Statistique Agricole - en collaboration avec la Direction  
Générale de l'Agriculture - Division Bilans et Etudes.

## **AGRARPREISE**

Monatliche und jährliche Durchschnitte der Preise wichtiger Erzeugnisse in den Ländern der EWG und auf den Weltmärkten

## **PRIX AGRICOLES**

Moyennes mensuelles et annuelles des prix des principaux produits agricoles dans les pays de la C.E.E. et sur les marchés mondiaux



INHALTSVERZEICHNISSEITE/  
PAGETABLE DES MATIERES

Vorwort	III	Avant-propos
Verwendete Wechselkurse	IV	Taux de change utilisés
<u>Preise</u>		<u>Prix</u>
Weichweizen)	1	Blé tendre)
Gerste )Erzeugerpreis	2	Orge )Prix à la production
Hafer )	3	Avoine )
Weichweizen)	4	Blé tendre)
Gerste )Großhandelspreis	5	Orge )Prix de gros
Hafer )	6	Avoine )
Kartoffeln	7	Pommes de terre
Milch	8	Lait
Butter	9	Beurre
Käse	10	Fromage
Eier	11	Oeufs
Schlachtrinder -gute Qualität	12	Bovins de boucherie -bonne qualité
Schlachtrinder -mittelgute Qualität	13	Bovins de boucherie -qualité moyenne
Schlachtschweine - Lebendgew.v.75-100kg	14	Porcins de boucherie -poids vif entre 75 et 100 kg
Schlachtschweine - Lebendgew.v.100-120kg	15	Porcins de boucherie -poids vif entre 100 et 120 kg
Schlachtgeflügel	16	Volailles
<u>Weltmarktpreise</u>		<u>Prix mondiaux</u>
Weizen	17	Blé
Gerste	17	Orge
Hafer	18	Avoine
Mais	18	Mais
Zucker	19	Sucre
Quellenverzeichnis	20	Sources
<u>Zeichenerklärung</u>		<u>Signes employés</u>
Null (nichts)	-	Néant
Kein Nachweis vorhanden	.	Donnée non disponible
Vorläufige Zahlen	p	Donnée provisoire



Vorwort

In diesem monatlichen Heft ist eine Dokumentation über die Preise der wichtigsten landwirtschaftlichen Erzeugnisse für die Länder der Gemeinschaft zusammengestellt worden. Die Preise wurden aus den bestehenden Unterlagen entnommen oder sind von den zuständigen amtlichen Institutionen direkt übermittelt worden. Um die Angaben zwecks Vergleichbarkeit lückenloser und vollkommener zu gestalten, sind gewisse Arbeiten von der Arbeitsgruppe "Agrarpreise" des Agrarstatistischen Ausschusses des Statistischen Amtes der Europäischen Gemeinschaften aufgenommen worden. Die Veröffentlichung wird es erlauben, Schritt für Schritt den Grad des Vorschreitens der Arbeiten dieser Arbeitsgruppe zu verfolgen.

Im Heft 12/1962 wurde unter Berücksichtigung der Arbeiten der Arbeitsgruppe eine Neuauswahl unter den verfügbaren Schlachtviehkategorien getroffen. In der Preisstatistik der Schlachtrinder und -schweine werden zwei Gruppen ausgewiesen, die in den einzelnen Ländern für Rinder die "guten" sowie die "mittelguten" Qualitäten umfassen. Für Schweine enthält die Aufstellung eine Gewichtsklasse von 75 - 100 kg lebend und eine zweite Gewichtsklasse von 100 - 120 kg lebend. Eine wissenschaftliche Untersuchung wird gegenwärtig durchgeführt, um die Vergleichbarkeit der Schlachtviehkategorien in den Mitgliedstaaten zu überprüfen.

Auf dem Gebiete der Getreidepreisstatistik werden künftig die Preise für Weichweizen, Futtergerste und Futterhafer sowohl auf der Erzeuger- als auch auf der Großhandelsstufe gebracht.

Anregungen zur Vervollständigung und zur Verbesserung dieses Heftes werden mit größtem Interesse untersucht werden.

Avant-propos

Le présent fascicule contient les prix des principaux produits agricoles des pays de la Communauté. Ces prix ont été extraits de la documentation disponible ou directement communiqués par les institutions nationales compétentes. Le groupe de travail "Prix agricoles" du Comité de Statistiques Agricoles de l'Office Statistique des Communautés Européennes s'est attaché à améliorer la comparabilité des données et à réduire les lacunes et imperfections existantes. La présente publication permettra de suivre pas à pas les progrès des travaux de ce groupe.

Compte tenu de ces travaux, on a opéré dans le fascicule 12/1962 une nouvelle sélection parmi les catégories disponibles de bétail de boucherie. Dans la statistique des prix des bovins et porcs de boucherie, sont représentés deux groupes pour chaque pays, comprenant: pour les bovins, une "bonne qualité" et une "qualité moyenne", pour les porcs, une catégorie de poids vif entre 75 et 100 kg et une deuxième catégorie de poids vif entre 100 et 120 kg. On procède actuellement à une enquête scientifique afin de vérifier la comparabilité des différentes catégories de bétail de boucherie entre les pays membres de la C.E.E.

En ce qui concerne la statistique des prix des céréales, les prix du blé tendre, de l'orge et de l'avoine fourragères seront dorénavant indiqués aussi bien au stade de la production qu'à celui du commerce de gros.

Toute suggestion visant à compléter et améliorer le présent fascicule recevra la plus grande attention.





VERWENDETE WECHSELKURSE/TAUX DE CHANGE UTILISES

Geldeinheit Unité monétaire	Bis Dezember 1958 Jusqu'à décembre 1958	Januar 1959 bis Februar 1961 Janvier 1959 à février 1961	Ab März 1961 A partir de mars 1961
DEUTSCHLAND 100 DM	£ 8,504 US.\$ 23,81	£ 8,504 US.\$ 23,81	£ 8,929 US.\$ 25,00
FRANCE 100 NF	DM 100	DM 85,1	DM 81,02
ITALIA 100 lire	DM 0,672	DM 0,672	DM 0,640
NEDERLAND 100 gulden	DM 110,50	DM 110,50	DM 110,497
BELGIQUE/BELGIE 100 Fb	DM 8,40	DM 8,40	DM 8,00



WEICHWEIZEN  
(Erzeugerpreise)

Land	Preiserläuterungen	Quelle	Jahr	Geld- einheit	Jahres- durchschn.	Preise/100 kg												
						Jan.	Febr.	März	April	Mai	Juni	Juli	Aug.	Sept.	Okt.	Nov.	Dez.	
B.R. DEUTSCHLAND	ERZEUGERPREIS frei Verladestation in Mengen von 1000 kg, Durchschnittsqualität	02	1961	DM	43,87	44,02	44,47	44,92	45,37	45,82	46,27	41,77	41,77	42,22	42,81	43,33	43,70	
			1962	DM		44,12	44,52	44,95	45,40	45,85	46,29	46,19	41,97	42,36	42,88	43,39		
			1963	DM														
FRANCE	PRIX A LA PRODUCTION pour une qualité standard	11	1960/6	MF	37,86	39,19	39,57	39,95	40,14	37,10	37,10	37,10	39,27	39,27	40,22	40,60	40,98	
			1961/62	MF	39,98	41,36	41,74	39,27	39,27	39,27	39,27							
			1962/63	MF														
ITALIA	PREZZI MEDI NAZIONALI alla produzione quotati nelle regioni di 10 piazze	20	1961	Lire	6 725	7 007	7 101	7 042	6 929	6 762	6 589	6 363	6 391	6 524	6 590	6 695	6 703	
			1962	Lire		6 722	6 695	6 687	6 749	6 790	6 866	6 348	6 361	6 452				
			1963	Lire														
NEDERLAND	TELESPRIJZEN (af boerderij) doorsneekwaliteit op basis 17 % vocht	31	1961	Fl.	30,56	31,35	31,70	31,05	31,90	.	.	.	29,00	29,25	29,75	30,30	30,85	
			1962	Fl.	30,99	31,15	31,45	31,90	32,10	.	.	.	29,75	29,85	30,15	30,95	31,65	
			1963	Fl.														
BELGIQUE BELGIE	PRIX A LA PRODUCTION dans les régions suivant les 5 marchés régulateurs du pays	40	1961	Fb	469,4	468,9	473,8	477,9	479,0	475,0	478,4	485,5	450,0	451,6	458,7	461,2	472,9	
			1962	Fb	472,4	480,3	483,5	483,4	484,8	484,1	482,5	481,8	467,9	450,5	454,0	456,4	459,0	
			1963	Fb		465,0												
LUXEMBOURG	PRIX NET A LA PRODUCTION	50	1961	Fb	522	538	539	540	542	544	545	545	489	489	494	498	500	
			1962	Fb		502	503	504	506	508	487							
			1963	Fb														

B.R. DEUTSCHLAND	ERZEUGERPREIS frei Verladestation in Mengen von 1000 kg, Durchschnittsqualität	02	1961	DM	43,87	44,02	44,47	44,92	45,37	45,82	46,27	41,77	41,77	42,22	42,81	43,33	43,70	
			1962	DM		44,12	44,52	44,95	45,40	45,85	46,29	46,19	41,97	42,36	42,88	43,39		
			1963	DM														
FRANCE	PRIX A LA PRODUCTION pour une qualité standard	11	1960/6	DM	31,57	33,35	33,67	32,36	32,51	30,05	30,05	30,05	31,81	31,81	32,58	32,89	33,19	
			1961/62	DM	32,39	33,50	33,81	31,81	31,81	31,81	31,81							
			1962/63	DM														
ITALIA	PREZZI MEDI NAZIONALI alla produzione quotati nelle regioni di 10 piazze	20	1961	DM	43,40	47,09	47,72	45,07	44,35	43,28	42,17	40,72	40,90	41,75	42,18	42,85	42,90	
			1962	DM		43,02	42,85	42,80	43,19	43,46	43,94	40,63	40,71	41,29				
			1963	DM														
NEDERLAND	TELESPRIJZEN (af boerderij) doorsneekwaliteit op basis 17 % vocht	31	1961	DM	33,77	34,64	35,02	34,31	35,14	.	.	.	32,05	32,32	32,87	33,48	34,09	
			1962	DM	34,24	34,42	34,75	35,25	35,47	.	.	.	32,87	32,98	33,31	34,20	34,97	
			1963	DM														
BELGIQUE BELGIE	PRIX A LA PRODUCTION dans les régions suivant les 5 marchés régulateurs du pays	40	1961	DM	37,87	39,38	39,80	38,23	38,32	38,00	38,27	38,84	36,00	36,12	36,70	36,90	37,84	
			1962	DM	37,79	38,42	38,68	38,67	38,78	38,73	38,60	38,54	37,43	36,04	36,32	36,51	36,72	
			1963	DM		37,20												
LUXEMBOURG	PRIX NET A LA PRODUCTION	50	1961	DM	42,11	45,19	45,28	43,20	43,36	43,52	43,60	43,60	39,12	39,12	39,52	39,84	40,00	
			1962	DM		40,16	40,24	40,32	40,48	40,64	38,96							
			1963	DM														
Pays	Détails concernant les prix	Source	Année	Unité monétaire	Moyenne annuelle	janv.	fév.	mars	avril	mai	juin	juil.	août	sept.	oct.	nov.	déc.	
Prix/100 kg																		

BLE TENDRE  
(Prix à la production)



G E R S T E  
(Erzeugerpreise)

Land	Preiserläuterungen	Quelle	Jahr	Geld- einheit	Jahres- durchschn.	Preise/100 kg												
						Jan.	Febr.	März	April	Mai	Juni	Juli	Aug.	Sept.	Okt.	Nov.	Dez.	
B.R. DEUTSCHLAND	ERZEUGERPREIS frei Verladestation in Mengen von 1000 kg, Durchschnittsqualität	02	1961	DM	36,89	36,88	36,96	36,98	37,15	37,18	37,21	36,42	36,59	36,74	36,84	36,86	36,91	
			1962	DM		37,08	37,11	37,23	37,22	37,29	37,39	37,51	38,64	38,59	38,97	39,57p		
			1963	DM														
FRANCE	PRIX A LA PRODUCTION pour une qualité standard	11	1960/61	MF	31,75	31,88	32,24	32,60	32,78	29,90	29,90	29,90	31,35	31,35	31,89	32,25	32,61	
			1961/62	MF	31,88	32,97	33,33	31,35	31,35	31,35	31,35	31,35						
			1962/63	MF														
ITALIA	PREZZI MEDI NAZIONALI <sup>1)</sup> alla produzione quotati nelle regioni di 10 piazze	20	1961	Lire	4 704	5 008	4 989	4 986	4 963	4 911	4 675	4 283	4 262	4 290	4 536	4 661	4 884	
			1962	Lire		4 856	4 875	4 874	4 992	5 168	5 716	4 894	4 957	4 942				
			1963	Lire														
NEDERLAND	TELESPRIJZEN <sup>2)</sup> (af boerderij) doorsneekwaliteit op basis 17 % vocht	31	1961	Fl.	26,40	25,20	25,80	24,95	25,35	.	.	.	26,30	27,10	28,80	27,20	26,90	
			1962	Fl.	27,77	27,30	27,45	27,60	28,80	.	.	.	28,05	27,45	26,90	27,85	28,40	
			1963	Fl.														
BELGIQUE BELGIE	PRIX A LA PRODUCTION <sup>3)</sup> dans les régions suivant les 5 marchés régulateurs du pays	40	1961	Fb	368,6	331,8	347,0	335,2	322,8	318,3	353,1	347,5	375,3	395,8	425,2	438,0	432,8	
			1962	Fb	405,2	420,9	415,3	409,8	420,0	420,0	-	-	407,0	380,6	382,5	392,5	403,0	
			1963	Fb		407,6												

B.R. DEUTSCHLAND	ERZEUGERPREIS frei Verladestation in Mengen von 1000 kg, Durchschnittsqualität	02	1961	DM	36,89	36,88	36,96	36,98	37,15	37,18	37,21	36,42	36,59	36,74	36,84	36,86	36,91	
			1962	DM		37,08	37,11	37,23	37,22	37,29	37,39	37,51	38,64	38,59	38,97	39,57p		
			1963	DM														
FRANCE	PRIX A LA PRODUCTION pour une qualité standard	11	1960/61	DM	26,48	27,13	27,44	26,41	26,55	24,22	24,22	24,22	25,39	25,39	25,83	26,12	26,41	
			1961/62	DM	25,83	26,71	27,00	25,39	25,39	25,39	25,39	25,39						
			1962/63	DM														
ITALIA	PREZZI MEDI NAZIONALI <sup>1)</sup> alla produzione quotati nelle regioni di 10 piazze	20	1961	DM	30,35	33,65	33,53	31,91	31,76	31,43	29,92	27,41	27,28	27,46	29,03	29,83	31,26	
			1962	DM		31,08	31,20	31,19	31,95	33,08	36,58	31,32	31,72	31,63				
			1963	DM														
NEDERLAND	TELESPRIJZEN <sup>2)</sup> (af boerderij) doorsneekwaliteit op basis 17 % vocht	31	1961	DM	29,17	27,85	28,51	27,57	28,01	.	.	.	29,06	29,95	31,82	30,06	29,72	
			1962	DM	30,68	30,17	30,33	30,50	31,82	.	.	.	31,10	30,33	29,72	30,77	31,38	
			1963	DM														
BELGIQUE BELGIE	PRIX A LA PRODUCTION <sup>3)</sup> dans les régions suivant les 5 marchés régulateurs du pays	40	1961	DM	29,73	27,87	29,14	26,82	25,81	25,46	28,25	27,80	30,02	31,67	34,02	35,04	34,62	
			1962	DM	32,41	33,67	33,22	32,78	33,60	33,60	-	-	32,56	30,44	30,60	31,40	32,24	
			1963	DM		32,81												
Pays	Détails concernant les prix	Source	Année	Unité monétaire	Moyenne annuelle	janv.	fév.	mars	avril	mai	juin	juil.	août	sept.	oct.	nov.	déc.	
						Prix/100 kg												

O R G E  
(Prix à la production)

1) "Orzo vestito".- 2) "Alle gerst".- 3) "Orge d'été".

Quellenverzeichnis auf der letzten Seite/Sources voir la dernière page.




H A F E R  
(Erzeugerpreise)

Land	Preiserläuterungen	Quelle	Jahr	Geld- einheit	Jahres- durchschn.	Preise/100 kg												
						Jan.	Febr.	März	April	Mai	Juni	Juli	Aug.	Sept.	Okt.	Nov.	Dez.	
B.R. DEUTSCHLAND	ERZEUGERPREIS frei Verladestation in Mengen von 1000 kg, Durchschnittsqualität	02	1961	DM	32,75	32,40	32,55	32,73	32,91	32,98	32,96	33,01	32,50	32,46	32,69	32,89	32,87	
			1962	DM		33,03	33,18	33,27	33,43	33,60	33,74	34,31	33,12	34,33	34,60	35,45		
			1963	DM														
FRANCE	PRIX A LA PRODUCTION pour une qualité standard	11	1960/61	MF	25,10	25,00	24,00	22,00	22,00	21,00	21,00	25,00	26,00	26,00	28,00	30,00	30,00	
			1961/62	MF	33,83	32,00	37,00	35,00	39,00	40,00	41,50	41,50	36,00	36,00	35,00	37,00	38,00	
			1962/63	MF		38,00												
ITALIA	PREZZI MEDI NAZIONALI alla produzione quotati nelle regioni di 9 piazze	20	1961	Lire	4 189	4 856	4 785	4 687	4 538	4 488	4 129	3 639	3 658	3 754	3 859	3 887	3 989	
			1962	Lire		4 207	3 968	3 948	4 035	4 115	4 154	4 194	4 162	4 347				
			1963	Lire														
NEDERLAND	TELESPRIJZEN (af boerderij) doorsneekwaliteit op basis 15 % vocht	31	1961	Fl.	24,07	23,20	23,40	22,20	23,25	.	.	.	24,80	24,40	24,75	25,30	25,30	
			1962	Fl.	26,09	25,60	25,65	26,70	28,70	.	.	.	26,00	25,10	24,60	25,90	26,60	
			1963	Fl.														
BELGIQUE BELGIE	PRIX A LA PRODUCTION dans les régions suivant les 5 marchés régulateurs du pays	40	1961	Fb	322,3	328,1	338,6	314,4	295,0	287,0	310,0	301,5	317,4	326,8	338,4	348,2	361,7	
			1962	Fb	380,8	379,4	376,4	380,7	423,8	435,0	.	-	363,3	349,2	354,0	365,3	380,7	
			1963	Fb		387,6												

B.R. DEUTSCHLAND	ERZEUGERPREIS frei Verladestation in Mengen von 1000 kg, Durchschnittsqualität	02	1961	DM	32,75	32,40	32,55	32,73	32,91	32,98	32,96	33,01	32,50	32,46	32,69	32,89	32,87	
			1962	DM		33,03	33,18	33,27	33,43	33,60	33,74	34,31	33,12	34,33	34,60	35,45		
			1963	DM														
FRANCE	PRIX A LA PRODUCTION pour une qualité standard	11	1960/61	DM	20,93	21,28	20,42	17,82	17,82	17,01	17,01	20,25	21,06	21,06	22,68	24,30	24,30	
			1961/62	DM	27,40	25,92	29,97	28,35	31,59	32,40	33,62	33,62	29,17	29,17	28,34	29,98	30,79	
			1962/63	DM		30,79												
ITALIA	PREZZI MEDI NAZIONALI alla produzione quotati nelle regioni di 9 piazze	20	1961	DM	27,03	32,63	32,16	30,00	29,04	28,72	26,43	23,29	23,41	24,03	24,70	24,88	25,53	
			1962	DM		26,92	25,40	25,27	25,82	26,34	26,59	26,84	26,64	27,82				
			1963	DM														
NEDERLAND	TELESPRIJZEN (af boerderij) doorsneekwaliteit op basis 15 % vocht	31	1961	DM	26,60	25,64	25,86	24,53	25,69	.	.	.	27,40	26,96	27,34	27,96	27,96	
			1962	DM	28,83	28,28	28,34	29,50	31,71	.	.	.	28,73	27,73	27,18	28,62	29,39	
			1963	DM														
BELGIQUE BELGIE	PRIX A LA PRODUCTION dans les régions suivant les 5 marchés régulateurs du pays	40	1961	DM	26,00	27,56	28,44	25,15	23,60	22,96	24,80	24,12	25,39	26,14	27,07	27,86	28,93	
			1962	DM	30,46	30,35	30,11	30,46	33,90	34,80	.	-	29,07	27,94	28,32	29,22	30,45	
			1963	DM		31,01												
Pays	Détails concernant les prix	Source	Année	Unité monétaire	Moyenne annuelle	janv.	fév.	mars	avril	mai	juin	juil.	août	sept.	oct.	nov.	déc.	
						Prix/100 kg												

A V O I N E  
(Prix à la production)





- 4 -

WEICHWEIZEN  
(Grosshandelspreise)

Land	Preiserläuterungen	Quelle	Jahr	Geld- einheit	Jahres- durchschn.	Preise/100 kg												
						Jan.	Febr.	März	April	Mai	Juni	Juli	Aug.	Sept.	Okt.	Nov.	Dez.	
B.R. DEUTSCHLAND	GROSSHANDELSABGABEPREIS Dortmund	05	1961	DM														
			1962	DM									44,45	44,95	46,05	46,75		
			1963	DM														
FRANCE	"PRIX DE RETROCESSION" (prix de gros) départ organisme stockeur (ONIC) pour le pays entier -2me quinzaine du mois-	11	1960/61	MF	46,68	46,49	46,87	47,25	47,63	48,01	48,39	48,77	46,09	46,47	46,85	47,23	47,61	
			1961/62	MF	48,18	47,99	48,37	48,75	49,13	49,51	49,89	50,27						
			1962/63	MF														
ITALIA	PREZZI ALL'INGROSSO per vagone o autocarro o cisterna completi base Milano	22	1961	Lire	6 841	7 100	7 238	7 145	7 050	6 895	6 717	6 569	6 575	6 650	6 663	6 740	6 750	
			1962	Lire		6 758	6 750	6 750	6 788	6 840	7 100	6 475	6 475	6 525	6 700			
			1963	Lire														
NEDERLAND	GROOTHANDELSPRIJZEN Noteringen Rotterdamse beurs	31	1961	Fl.	31,97	32,78	33,26	33,33	33,47	.	.	.	20,85	30,40	30,93	31,53	32,17	
			1962	Fl.	32,48	32,55	32,74	32,94	32,87	33,20	.	.	.	31,33	31,65	32,05	33,00	
			1963	Fl.		33,78												
BELGIQUE BELGIE	PRIX DE GROS départ négoce, moyenne de cinq bourses	41	1961	Fb	510,0	501,8	507,6	510,9	505,0	511,0	519,4	526,3	533,0	489,4	495,4	508,6	512,2	
			1962	Fb	511,4	519,2	522,3	522,4	523,5	523,4	523,4	523,7	508,7	488,0	491,7	494,7	496,4	
			1963	Fb		503,3												
LUXEMBOURG																		

B.R. DEUTSCHLAND	GROSSHANDELSABGABEPREIS Dortmund	05	1961	DM														
			1962	DM										44,45	44,95	46,05	46,75	
			1963	DM														
FRANCE	"PRIX DE RETROCESSION" (prix de gros) départ organisme stockeur (ONIC) pour le pays entier -2me quinzaine du mois-	11	1960/61	DM	38,93	39,56	39,89	38,27	38,59	38,89	39,20	39,50	37,33	37,64	37,95	38,26	38,56	
			1961/62	DM	39,35	38,87	39,18	39,49	39,80	40,10	40,41	40,72						
			1962/63	DM														
ITALIA	PREZZI ALL'INGROSSO per vagone o autocarro o cisterna completi base Milano	22	1961	DM	44,14	47,71	48,64	45,73	45,12	44,13	42,99	42,04	42,08	42,56	42,64	43,14	43,20	
			1962	DM		43,25	43,20	43,20	43,44	43,78	45,44	41,44	41,44	41,76	42,88			
			1963	DM														
NEDERLAND	GROOTHANDELSPRIJZEN Noteringen Rotterdamse beurs	31	1961	DM	35,33	36,22	36,75	36,83	36,98	.	.	.	23,04	33,59	34,18	34,84	35,55	
			1962	DM	35,89	35,97	36,18	36,40	36,32	36,69	.	.	.	34,62	34,97	35,41	36,46	
			1963	DM		37,34												
BELGIQUE BELGIE	PRIX DE GROS, départ négoce, moyenne de cinq bourses	41	1961	DM	40,80	42,15	42,64	40,87	40,40	40,88	40,83	42,10	42,64	39,15	39,64	40,68	40,17	
			1962	DM	40,92	41,53	41,78	41,79	41,88	41,87	41,87	41,90	40,70	39,04	39,34	39,58	39,71	
			1963	DM		40,26												
LUXEMBOURG																		
Pays	Détails concernant les prix	Source	Année	Unité monétaire	Moyenne annuelle	janv.	fév.	mars	avril	mai	juin	juil.	août	sept.	oct.	nov.	déc.	
						Prix/100 kg												

B L E T E N D R E  
(Prix de gros)



G E R S T E  
(Grosshandelspreise)

Land	Preiserläuterungen	Quelle	Jahr	Geld-einheit	Jahres-durchschn.	Preise/100 kg											
						Jan.	Febr.	März	April	Mai	Juni	Juli	Aug.	Sept.	Okt.	Nov.	Dez.
B.R. DEUTSCHLAND	GROSSHANDELSABGABEPREIS Dortmund "Auslandsgerste"	05	1961	DM	43,43	43,75	43,55	43,45	43,60	43,60	43,50	43,65	44,30	43,80	43,00	42,50	42,50
			1962	DM	43,94	42,60	42,60	42,85	42,80	42,95	43,00	44,15	44,65	44,70	45,20	45,70	46,10
			1963	DM													
FRANCE	"PRIX DE RETROCESSION" (prix de gros) départ organisme stockeur (ONIC) pour le pays entier -2me quinzaine du mois-	11	1960/61	MF	36,91	36,73	37,09	37,45	37,81	38,17	38,53	38,89	34,13	34,49	34,85	35,21	35,57
			1961/62	MF	36,11	35,93	36,29	36,65	37,01	37,37	37,73	38,09					
			1962/63	MF													
ITALIA	PREZZI ALL'INGROSSO "Orzo vestito" Foggia	20	1961	Lire	4 087	4 525	4 475	4 350	4 050	3 975	3 350	3 540	3 780	4 025	4 050	4 300	4 625
			1962	Lire		4 650	4 650	4 688	4 838	5 040	4 213	4 600	4 740	4 825	4 880	4 950	
			1963	Lire													
NEDERLAND	GROOTHANDELSPRIJZEN "Zomergerst" Noteringen Rotterdamse beurs	31	1961	F1.	26,40	25,70	26,35	25,80	25,50	25,28	26,50	26,63	25,56	27,00	27,75	27,28	27,42
			1962	F1.	27,68	27,63	27,75	27,94	29,08	.	.	.	.	26,00	26,65	27,88	28,50
			1963	F1.		28,50											
BELGIQUE BELGIE	PRIX DE GROS "Orge d'été" départ négoce, moyenne de cinq bourses	41	1961	Fb	405,5	365,6	381,3	368,8	357,3	349,2	389,7	391,3	411,4	434,8	455,7	478,5	472,6
			1962	Fb	443,4	431,3	456,3	450,1	462,5	-	-	-	442,3	421,6	422,2	432,0	442,8
			1963	Fb		448,0											
LUXEMBOURG	PRIX DEPART NEGOCE à l'utilisateur "Orge 2ème qualité"	50	1961	Fb	441	430	430	430	430	425	450	450	445	450	450	450	450
			1962	Fb		460	455	465	480	500	500	500					
			1963	Fb													

Land	Preiserläuterungen	Quelle	Jahr	Geld-einheit	Jahres-durchschn.	Preise/100 kg											
						Janv.	fév.	mars	avril	mai	juin	juil.	août	sept.	oct.	nov.	déc.
B.R. DEUTSCHLAND	GROSSHANDELSABGABEPREIS Dortmund "Auslandsgerste"	05	1961	DM	43,43	43,75	43,55	43,45	43,60	43,60	43,50	43,65	44,30	43,80	43,00	42,50	42,50
			1962	DM	43,94	42,60	42,60	42,85	42,80	42,95	43,00	44,15	44,65	44,70	45,20	45,70	46,10
			1963	DM													
FRANCE	"PRIX DE RETROCESSION" (prix de gros) départ organisme stockeur(ONIC) pour le pays entier -2me quinzaine du mois-	11	1960/61	DM	30,78	31,26	31,56	30,33	30,63	30,92	31,21	31,50	27,65	27,94	28,23	28,52	28,81
			1961/62	DM	29,49	29,10	29,39	29,69	29,98	30,27	30,56	30,85					
			1962/63	DM													
ITALIA	PREZZI ALL'INGROSSO "Orzo vestito" Foggia	20	1961	DM	26,37	30,40	30,07	27,84	25,92	25,44	21,44	22,66	24,19	25,76	25,92	27,52	29,60
			1962	DM		29,76	29,76	30,00	30,96	32,26	26,96	29,44	30,40	30,88	31,23	31,68	
			1963	DM													
NEDERLAND	GROOTHANDELSPRIJZEN "Zomergerst" Noteringen Rotterdamse beurs	31	1961	DM	29,17	28,40	29,12	28,51	28,18	27,93	29,28	29,43	28,24	29,84	30,66	30,14	30,30
			1962	DM	30,59	30,53	30,66	30,87	32,13	.	.	.	.	28,73	29,45	30,81	31,49
			1963	DM		31,49											
BELGIQUE BELGIE	PRIX DE GROS "Orge d'été" départ négoce, moyenne de cinq bourses		1961	DM	32,44	30,70	32,03	29,50	28,58	27,93	31,18	31,30	32,91	34,78	37,25	38,28	37,80
			1962	DM	35,47	36,90	36,50	36,00	37,00	-	-	-	35,38	33,73	33,78	34,56	35,42
			1963	DM		35,84											
LUXEMBOURG	PRIX DEPART NEGOCE à l'utilisateur "Orge 2ème qualité"	50	1961	DM	35,57	36,12	36,12	34,40	34,40	34,00	36,00	35,00	35,60	36,00	36,00	36,00	36,00
			1962	DM		36,80	36,40	37,20	38,40	40,00	40,00	40,00					
			1963	DM													
Pays	Détails concernant les prix	Source	Année	Unité monétaire	Moyenne annuelle	janv.	fév.	mars	avril	mai	juin	juil.	août	sept.	oct.	nov.	déc.
						Prix/100 kg											

O R G E  
(Prix de gros)



H A F E R  
(Grosshandelspreise)

Land	Preiserklärungen	Quelle	Jahr	Geld- einheit	Jahres- durchschn.	Preise/100 kg											
						Jan.	Febr.	März	April	Mai	Juni	Juli	Aug.	Sept.	Okt.	Nov.	Dez.
B.R. DEUTSCHLAND	GROSSHANDELSABGABEPREIS "Auslandshafer" Dortmund	05	1961	DM	39,79	38,65	38,55	38,50	38,90	39,30	39,15	39,15	40,85	41,90	41,75	41,05	39,70
			1962	DM	40,96	38,95	39,05	39,20	39,80	41,10	41,15	42,50	41,95	41,65	41,45	42,15	42,55
			1963	DM													
FRANCE	PRIX DE MARCHÉ Avoine blanche/jaune 50-51 kg/hl Amiens	12	1961	MF													
			1962	MF									37,00	36,56	37,05		
			1963	MF													
ITALIA	PREZZI ALL'INGROSSO per vagone o autocarro o cisterna completi base Milano	22	1961	Lire	(4 380)	-	-	-	-	-	-	-	4 170	4 238	4 300	4 540	4 650
			1962	Lire		4 600	4 538	4 450	4 526	4 670	4 775	-	4 480	4 925	5 100		
			1963	Lire													
NEDERLAND	GROOTHANDELSPRIJZEN Noteringen Rotterdamse beurs	31	1961	Fl.	23,17	21,80	21,87	21,25	21,50	22,00	23,56	24,50	24,50	23,81	24,05	24,63	24,58
			1962	Fl.	25,48	24,63	24,88	25,75	27,75	.	.	.	.	24,56	24,55	25,69	26,00
			1963	Fl.		26,56											
BELGIQUE BELGIE	PRIX DE GROS, départ négoce, moyenne de cinq bourses	41	1961	Fb	358,9	358,9	371,1	349,1	329,1	319,1	347,0	342,1	354,6	365,6	377,0	388,8	403,6
			1962	Fb	415,2	420,2	417,4	421,3	469,4	-	-	-	400,0	389,7	393,4	405,3	420,4
			1963	Fb		428,3											
LUXEMBOURG	PRIX DEPART NEGOCE à l'utilisateur "Avoine 2ème qualité"	50	1961	Fb	435	430	430	430	430	420	445	450	450	450	430	430	430
			1962	Fb		430	425	460	480	490	490	490					
			1963	Fb													

B.R. DEUTSCHLAND	GROSSHANDELSABGABEPREIS "Auslandshafer" Dortmund	05	1961	DM	39,79	38,65	38,55	38,50	38,90	39,30	39,15	39,15	40,85	41,90	41,75	41,05	39,70
			1962	DM	40,96	38,95	39,05	39,20	39,80	41,10	41,15	42,50	41,95	41,65	41,45	42,15	42,55
			1963	DM													
FRANCE	PRIX DE MARCHÉ Avoine blanche/jaune 50-51 kg/hl Amiens	12	1961	DM													
			1962	DM									29,98	29,62	30,02		
			1963	DM													
ITALIA	PREZZI ALL'INGROSSO per vagone o autocarro o cisterna completi base Milano	22	1961	DM	(28,03)	-	-	-	-	-	-	-	26,69	27,12	27,52	29,06	29,76
			1962	DM		29,44	29,04	28,48	28,96	29,89	30,56	-	28,67	31,52	32,64		
			1963	DM													
NEDERLAND	GROOTHANDELSPRIJZEN Noteringen Rotterdamse beurs	31	1961	DM	25,60	24,09	24,17	23,48	23,76	24,31	26,03	27,07	27,07	26,31	26,58	27,22	27,16
			1962	DM	28,15	27,22	27,49	28,45	30,66	.	.	.	.	27,14	27,13	28,39	28,73
			1963	DM		29,35											
BELGIQUE BELGIE	PRIX DE GROS, départ négoce, moyenne de cinq bourses	41	1961	DM	28,07	30,23	31,17	27,93	26,33	25,52	27,76	27,37	28,37	29,25	30,16	31,10	32,28
			1962	DM	33,22	33,62	33,39	33,70	37,55	-	-	-	32,00	31,17	31,47	32,42	33,63
			1963	DM		34,26											
LUXEMBOURG	PRIX DEPART NEGOCE à l'utilisateur "Avoine 2ème qualité"	50	1961	DM	35,09	36,12	36,12	34,40	34,40	33,60	35,60	36,00	36,00	36,00	34,40	34,40	34,40
			1962	DM		34,40	34,00	36,80	38,40	39,20	39,20	39,20					
			1963	DM													
Pays	Détails concernant les prix	Source	Année	Unité monétaire	Moyenne annuelle	janv.	fév.	mars	avril	mai	juin	juil.	août	sept.	oct.	nov.	déc.
						Prix/100 kg											

A V O I N E  
(Prix de gros)



KARTOFFELN


Land	Preiserläuterungen	Quelle	Jahr	Geld-einheit	Jahres-durchschn.	Preise/100 kg											
						Jan.	Febr.	März	April	Mai	Juni	Juli	Aug.	Sept.	Okt.	Nov.	Dez.
						B.R. DEUTSCHLAND	frei Verladestation runde Sorten Hamburg	02	1961	DM	12,62	9,83	10,00	9,60	9,70	11,40	.
			1962	DM		16,07	16,70	20,65	23,25	25,95	-	-	13,73	12,70	12,10	11,85	
			1963	DM													
FRANCE	PRIX DE GROS <sup>1)</sup> " Bintje norme 1" Halles Centrales de Paris	10	1961	FF	26,40	22,00	20,17	21,67	23,00	52,50	17,50	19,00	30,00	30,00	30,00	25,00	26,00
			1962	FF	46,97	26,00	28,33	46,83	-	133,0	54,17	-	45,00	34,33	34,00	34,00	34,00
			1963	FF		29,00											
ITALIA	PREZZI ALL'INGROSSO "Patate" Torino	20	1961	Lire	2 985	3 175	2 700	2 620	2 875	3 425	3 033	2 900	2 660	2 950	2 950	2 960	3 570
			1962	Lire		4 000	4 125	4 500	4 875	5 000	6 666	4 375	3 500	4 375	5 300	4 250	
			1963	Lire													
NEDERLAND	BEURSPRIJS "Kleiaardappelen Bintje 35 mm" Rotterd. Aardappelbeurs hoogste notering	30	1961	Fl.	9,48	9,60	8,69	7,81	8,87	9,15	-	-	-	9,54	10,25	10,94	10,50
			1962	Fl.	16,95	12,35	13,25	21,81	29,75	31,33	.	.	12,15	12,00	12,20	12,25	12,42
			1963	Fl.		17,63											
BELGIQUE BELGIE	PRIX AUX PRODUCTEURS relevés sur les 2 marchés régulateurs du pays	40	1961	Fb	115,5	113,3	102,9	97,7	101,8	111,9	180,9	152,6	140,7	96,7	95,7	96,1	96,2
			1962	Fb	244,5	115,1	127,1	237,9	346,7	520,0	627,8	306,9	139,0	112,3	133,4	131,9	135,3
			1963	Fb		189,1											
LUXEMBOURG	PRIX aux producteurs départ ferme <sup>2)</sup>	50	1961	Fb	230												
			1962	Fb													
			1963	Fb													

B.R. DEUTSCHLAND	frei Verladestation runde Sorten Hamburg	02	1961	DM	12,62	9,83	10,00	9,60	9,70	11,40	.	20,05	14,93	12,93	12,70	13,95	14,20
			1962	DM		16,07	16,70	20,65	23,25	25,95	-	-	13,73	12,70	12,10	11,85	
			1963	DM													
FRANCE	PRIX DE GROS <sup>1)</sup> " Bintje norme 1" Halles Centrales de Paris	10	1961	DM	21,56	18,72	17,16	17,55	18,63	42,53	14,18	15,39	24,30	24,30	24,30	20,25	21,06
			1962	DM	38,06	21,06	22,95	37,94	-	107,4	43,89	-	36,46	27,81	27,55	27,55	27,55
			1963	DM		23,50											
ITALIA	PREZZI ALL'INGROSSO "Patate" Torino	20	1961	DM	19,26	21,33	18,14	16,77	18,40	21,92	19,41	18,56	17,02	18,88	18,88	18,94	22,85
			1962	DM		25,60	26,40	28,80	31,20	32,00	42,66	28,00	22,40	26,00	33,92	27,20	
			1963	DM													
NEDERLAND	BEURSPRIJS "Kleiaardappelen Bintje 35 mm" Rotterd. Aardappelbeurs hoogste notering	30	1961	DM	10,48	10,60	9,60	8,63	9,60	10,11	.	.	.	10,54	11,33	12,09	11,60
			1962	DM	18,73	13,65	14,64	24,10	32,87	34,62	.	.	13,43	13,26	13,48	13,54	13,72
			1963	DM		19,48											
BELGIQUE BELGIE	PRIX AUX PRODUCTEURS relevés sur les 2 marchés régulateurs du pays	40	1961	DM	9,32	9,52	8,64	7,82	8,14	8,96	14,48	12,21	11,25	7,74	7,66	7,68	7,70
			1962	DM	19,56	9,21	10,17	19,03	27,74	41,60	53,82	24,55	11,12	8,99	10,68	10,56	10,28
			1963	DM		15,13											
LUXEMBOURG	PRIX aux producteurs départ ferme <sup>2)</sup>	50	1961	DM	18,55												
			1962	DM													
			1963	DM													
Pays	Détails concernant les prix	Source	Année	Unité monétaire	Moyenne annuelle	janv.	fév.	mars	avril	mai	juin	juil.	août	sept.	oct.	nov.	déc.
Prix/100 kg																	

POMMES DE TERRE

Quellenverzeichnis auf der letzten Seite/Sources voir la dernière page

1) Außer Frühkartoffeln (Mai-Juli)/Sauf période primeur (mai à juillet). - 2) Zeitraum der Lagerung: 15.9. - 15.11./Période d'encaveant: 15.9 - 15.11.





M I L C H

Land	Preiserläuterungen	Quelle	Jahr	Geld- einheit	Jahres- durchschn.	Preise/100 kg <sup>1)</sup>											
						Jan.	Febr.	März	April	Mai	Juni	Juli	Aug.	Sept.	Okt.	Nov.	Dez.
						B.R. DEUTSCHLAND	ERZEUGERPREIS für angelieferte Vollmilch Bundesgebiet	0	1961	DM	34,1	34,3	33,9	33,4	33,2	32,4	32,0
			1962	DM		35,9	35,6	35,9	34,9	34,6	33,2	34,2	35,1	37,1	37,3		
			1963	DM													
FRANCE	PRIX MOYEN reçu par les producteurs (valeur unitaire)	10	1960/61	MF													
			1961/62	MF													
			1962/63	MF													
ITALIA	PREZZI ALL'INGROSSO latte di vacca per consumo diretto Milano	20	1961	Lire	5 534	5 534	5 534	5 534	5 534	5 534	5 534	5 534	5 534	5 534	5 534	5 534	5 534
			1962	Lire		5 534	5 534	5 534	5 534	5 534	5 534	5 534	5 534	5 534	5 534	5 534	
			1963	Lire													
NEDERLAND	PRODUCENTENPRIJS adviesprijs voor industriemelk (werkelijk vetgehalte)	33	1961	Fl.	18,53	21,05	18,92	17,05	16,78	16,54	16,46	16,32	16,75	18,14	20,86	21,99	21,51
			1962	Fl.	18,23	20,33	18,30	17,39	16,65	16,25	16,08	16,16	16,71	18,51	20,12	20,89	21,39
			1963	Fl.													
BELGIQUE BELGIE	PRIX AUX PRODUCTEURS prix payés par les laiteries aux producteurs (M.G. 3,3 %)	44	1961	Fb	331,7	341,7	341,7	331,0	326,2	320,4	320,4	320,4	320,4	334,9	340,8	340,8	341,7
			1962	Fb		341,7	340,8	331,0	324,2	319,4	321,3	321,3	321,3	334,9	364,1	365,0	
			1963	Fb													
LUXEMBOURG	PRIX MOYEN A LA PRODUCTION prix payés par les laitiers aux producteurs (M.G. 3,1 %)	50	1961	Fb	361												
			1962	Fb													
			1963	Fb													

Pays	Détails concernant les prix	Source	Année	Unité monétaire	Moyenne annuelle	janv.	fév.	mars	avril	mai	juin	juil.	août	sept.	oct.	nov.	déc.
						Prix/100 kg <sup>1)</sup>											
						B.R. DEUTSCHLAND	ERZEUGERPREIS für angelieferte Vollmilch Bundesgebiet	0	1961	DM	34,1	34,3	33,9	33,4	33,2	32,4	32,0
			1962	DM		35,9	35,6	35,9	34,9	34,6	33,2	34,2	35,1	37,1	37,3		
			1963	DM													
FRANCE	PRIX MOYEN reçu par les producteurs (valeur unitaire)	10	1960/61	DM													
			1961/62	DM													
			1962/63	DM													
ITALIA	PREZZI ALL'INGROSSO latte di vacca per consumo diretto Milano	20	1961	DM	35,71	37,19	37,19	35,42	35,42	35,42	35,42	35,42	35,42	35,42	35,42	35,42	35,42
			1962	DM		35,42	35,42	35,42	35,42	35,42	35,42	35,42	35,42	35,42	35,42	35,42	
			1963	DM													
NEDERLAND	PRODUCENTENPRIJS adviesprijs voor industriemelk (werkelijk vetgehalte)	33	1961	DM	20,48	23,26	20,90	18,84	18,54	18,28	18,19	18,03	18,51	20,04	23,05	24,30	23,77
			1962	DM	20,15	22,46	20,22	19,22	18,40	17,96	17,77	17,86	18,46	20,45	22,23	23,08	23,64
			1963	DM													
BELGIQUE BELGIE	PRIX AUX PRODUCTEURS prix payés par les laiteries aux producteurs (M.G. 3,3 %)	44	1961	DM	26,76	28,70	28,70	26,48	26,10	25,63	25,63	25,63	25,63	26,79	27,26	27,26	27,33
			1962	DM		27,33	27,26	26,48	25,94	25,55	25,70	25,70	25,70	26,79	29,13	29,20	
			1963	DM													
LUXEMBOURG	PRIX MOYEN A LA PRODUCTION prix payés par les laitiers aux producteurs (M.G. 3,1 %)	50	1961	DM	30,73												
			1962	DM													
			1963	DM													

L A I T

1) 1 lit. = 1,03 kg

Quellenverzeichnis auf der letzten Seite/Sources voir la dernière page



B U T T E R

Land	Preiserläuterungen	Quelle	Jahr	Geld- einheit	Jahres- durchschn.	Preise/kg											
						Jan.	Febr.	März	April	Mai	Juni	Juli	Aug.	Sept.	Okt.	Nov.	Dez.
						B.R. DEUTSCHLAND	MOLKEREIABGABEPREIS "Deutsche Markenbutter" Kölnner Notierung	04	1961	DM	6,11	5,85	5,91	5,98	5,99	5,99	6,00
			1962	DM	6,44	6,39	6,39	6,39	6,39	6,39	6,40	6,46	6,49	6,49	6,49	6,49	6,49
			1963	DM		6,49											
FRANCE	PRIX DE GROS "Beurre de laiterie" Halles Centrales de Paris	10	1961	MF	7,66	7,86	7,76	7,64	6,95	6,85	6,65	7,00	7,30	8,40	8,40	8,40	8,75
			1962	MF	8,27	8,45	8,33	8,30	7,63	7,90	7,23	7,95	8,15	8,75	8,73	8,60	9,20
			1963	MF		9,20											
ITALIA	PREZZI ALL'INGROSSO "Burro di affioramento" (pura panna) Mantova	20	1961	Lira	691	593	634	642	654	686	664	681	683	706	719	780	845
			1962	Lira	798	783	793	787	749	730	754	768	770	815	824	833	849
			1963	Lira													
NEDERLAND	INKOOPSPRIJS VAN DE GROOTHANDEL "Fabrieksboter"	30	1961	Fl.	3,47	3,425	3,425	3,425	3,425	3,425	3,425	3,425	3,425	3,425	3,45	3,62	3,74
			1962	Fl.	3,45	3,65	3,42	3,42	3,42	3,42	3,42	3,42	3,42	3,42	3,42	3,42	3,52
			1963	Fl.		3,42											
BELGIQUE BELGIE	PRIX AUX MINQUES "Beurre de laiterie"	40	1961	Fb	82,2	84,4	83,8	83,6	81,7	80,0	79,6	79,1	79,8	81,4	83,3	84,3	85,1
			1962	Fb	83,9	85,0	85,0	83,7	81,9	80,6	80,2	79,8	80,3	82,4	87,9	89,3	90,7
			1963	Fb		92,2											
LUXEMBOURG																	

B.R. DEUTSCHLAND	MOLKEREIABGABEPREIS "Deutsche Markenbutter" Kölnner Notierung	04	1961	DM	6,11	5,85	5,91	5,98	5,99	5,99	6,00	6,09	6,18	6,24	6,33	6,39	6,39
			1962	DM	6,44	6,39	6,39	6,39	6,39	6,39	6,40	6,46	6,49	6,49	6,49	6,49	6,49
			1963	DM		6,49											
FRANCE	PRIX DE GROS "Beurre de laiterie" Halles Centrales de Paris	10	1961	DM	6,26	6,68	6,60	6,18	5,62	5,55	5,39	5,67	5,91	6,80	6,80	6,80	7,09
			1962	DM	6,70	6,85	6,75	6,73	6,18	6,40	5,86	6,44	6,60	7,09	7,07	6,97	7,45
			1963	DM		7,45											
ITALIA	PREZZI ALL'INGROSSO "Burro di affioramento" (pura panna) Mantova	20	1961	DM	4,46	3,98	4,26	4,11	4,18	4,39	4,25	4,36	4,37	4,52	4,60	4,99	5,41
			1962	DM	5,05	5,01	5,08	5,04	4,79	4,67	4,83	4,92	4,93	5,22	5,27	5,33	5,43
			1963	DM													
NEDERLAND	INKOOPSPRIJS VAN DE GROOTHANDEL "Fabrieksboter"	30	1961	DM	3,83	3,78	3,78	3,78	3,78	3,78	3,78	3,78	3,78	3,78	3,81	4,00	4,13
			1962	DM	3,81	4,03	3,78	3,78	3,78	3,78	3,78	3,78	3,78	3,78	3,78	3,78	3,89
			1963	DM		3,78											
BELGIQUE BELGIE	PRIX AUX MINQUES "Beurre de laiterie"	40	1961	DM	6,63	7,09	7,04	6,69	6,54	6,40	6,37	6,33	6,38	6,51	6,66	6,75	6,81
			1962	DM	6,71	6,80	6,80	6,70	6,55	6,45	6,42	6,38	6,43	6,59	7,03	7,14	7,25
			1963	DM		7,38											
LUXEMBOURG																	
Pays	Détails concernant les prix	Source	Année	Unité monétaire	Moyenne annuelle	janv.	fév.	mars	avril	mai	juin	juil.	août	sept.	oct.	nov.	déc.
						Prix/kg											

B E U R R E



K Ä S E

Land	Preiserläuterungen	Quelle	Jahr	Geld- einheit	Jahres- durchschn.	Preise/kg												
						Jan.	Febr.	März	April	Mai	Juni	Juli	Aug.	Sept.	Okt.	Nov.	Dez.	
B.R. DEUTSCHLAND	GROSSHANDELS- EINSTANDSPREIS "Gouda 45% (5-6 Wochen)" 1. Sorte Kölner Notierung	04	1961	DM	2,94	3,00	3,03	2,99	2,98	2,93	2,90	2,90	2,89	2,88	2,88	2,94	2,91	
			1962	DM	2,88	2,90	2,90	2,88	2,88	2,85	2,84	2,85	2,85	2,85	2,85	2,85	2,86	2,90
			1963	DM		2,90												
FRANCE	PRIX DE GROS "St.-Paulin" Halles Centrales de Paris	10	1961	FF	3,42	3,40	3,00	3,00	3,00	3,00	2,60	3,00	3,40	3,50	4,20	4,50	4,40	
			1962	FF	4,01	4,10	4,20	3,70	3,60	3,20	3,50	3,50	4,30	4,60	4,40	4,50	4,50	
			1963	FF														
ITALIA	PREZZI ALL'INGROSSO "Formaggio grana vecchio" Parma	20	1961	Lira	742	750	750	750	752	762	775	788	790	673	700	705	713	
			1962	Lira	725	715	715	715	715	715	718	725	740	745	755	716	728	
			1963	Lira														
NEDERLAND	INKOOPSPRIJS VAN DE GROOTHANDEL "Goudse kaas, volvet, 2 weken oud"	30	1961	Fl.	1,89	2,08	1,92	1,84	1,84	1,85	1,85	1,81	1,81	1,83	1,95	2,00	1,92	
			1962	Fl.	1,97	1,93	1,95	1,98	1,96	1,95	1,95	1,95	1,95	1,96	1,98	1,98	2,06	
			1963	Fl.		2,08												
BELGIQUE BELGIE	PRIJS AF FABRIEK "Gouda-kaas, volvet"	44	1961	Fb	29,1	28,5	28,2	28,2	28,2	29,3	30,4	30,2	29,7	29,2	29,1	29,1	29,4	
			1962	Fb		29,5	30,1	30,2	30,2	29,9	31,2	34,4	34,6	34,6	35,3	36,0		
			1963	Fb														
LUXEMBOURG																		

Land	Preiserläuterungen	Quelle	Jahr	Geld- einheit	Jahres- durchschn.	Preise/kg												
						Jan.	Febr.	März	April	Mai	Juni	Juli	Aug.	Sept.	Okt.	Nov.	Dez.	
B.R. DEUTSCHLAND	GROSSHANDELS- EINSTANDSPREIS "Gouda 45% (5-6 Wochen)" 1. Sorte Kölner Notierung	04	1961	DM	2,94	3,00	3,03	2,99	2,98	2,93	2,90	2,90	2,89	2,88	2,88	2,94	2,91	
			1962	DM	2,88	2,90	2,90	2,88	2,88	2,85	2,84	2,85	2,85	2,85	2,85	2,85	2,86	2,90
			1963	DM		2,90												
FRANCE	PRIX DE GROS "St.-Paulin" Halles Centrales de Paris	10	1961	DM	2,79	2,89	2,55	2,43	2,45	2,43	2,11	2,43	2,75	2,84	3,40	3,65	3,56	
			1962	DM	3,25	3,32	3,40	3,00	2,92	2,59	2,84	2,84	3,48	3,73	3,56	3,65	3,65	
			1963	DM														
ITALIA	PREZZI ALL'INGROSSO "Formaggio grana vecchio" Parma	20	1961	DM	4,79	5,04	5,04	4,80	4,63	4,88	4,96	5,04	5,06	4,31	4,48	4,51	4,56	
			1962	DM	4,64	4,58	4,58	4,58	4,58	4,60	4,64	4,74	4,77	4,83	4,58	4,66		
			1963	DM														
NEDERLAND	INKOOPSPRIJS VAN DE GROOTHANDEL "Goudse kaas, volvet, 2 weken oud"	30	1961	DM	2,09	2,29	2,11	2,03	2,03	2,04	2,04	2,00	2,00	2,02	2,15	2,21	2,12	
			1962	DM	2,18	2,13	2,15	2,19	2,17	2,15	2,15	2,15	2,15	2,17	2,19	2,19	2,28	
			1963	DM		2,30												
BELGIQUE BELGIE	PRIJS AF FABRIEK "Gouda-kaas, volvet"	44	1961	DF	2,35	2,39	2,37	2,26	2,25	2,40	2,43	2,41	2,38	2,34	2,39	2,33	2,35	
			1962	DM		2,36	2,41	2,42	2,42	2,39	2,50	2,75	2,77	2,77	2,83	2,88		
			1963	DM														
LUXEMBOURG																		
Pays	Détails concernant les prix	Source	Année	Unité monétaire	Moyenne annuelle	janv.	fév.	mars	avril	mai	juin	juil.	août	sept.	oct.	nov.	déc.	

FROMAGE



E I E R

Land	Preiserläuterungen	Quelle	Jahr	Geld- einheit	Jahres- durchschn.	Preise/100 Stück												
						Jan.	Febr.	März	April	Mai	Juni	Juli	Aug.	Sept.	Okt.	Nov.	Dez.	
B.R. DEUTSCHLAND	ERZEUGERPREIS Verkäufe an Handel und Genossenschaft (Weser-Ems) einschl. Ausgleichsbetrag	06	1961	DM	17	18	17	17	17	18	18	18	19	14	16	17	18	
			1962	DM		14	12	14	17	15	14	14	14	15	16	19		
			1963	DM														
FRANCE	PRIX DE GROS "oeufs calibrés 56/60 gr., c.moyen." Halles Centrales de Paris	10	1961	FF	19,64	20,50	15,50	14,20	14,50	16,00	17,50	21,00	20,00	21,50	24,00	26,00	25,00	
			1962	FF	19,73	18,00	15,00	16,50	16,00	16,70	18,50	19,00	20,00	20,50	18,50	27,00	31,00	
			1963	FF														
ITALIA	PREZZI ALL'INGROSSO "Uova fresche" Perugia	20	1961	Lire	2 404	2 900	2 350	1 900	1 875	1 800	1 800	1 963	2 100	2 600	3 060	3 325	3 175	
			1962	Lire		2 520	2 050	1 825	1 950	1 830	2 053	2 140	2 100	2 500	3 000	3 325		
			1963	Lire														
NEDERLAND	PRODUCENTENPRIJS "Kippeëieren van ± 59 g"	31	1961	Fl.	10,93	12,00	10,94	10,41	11,41	12,12	11,41	11,77	11,53	9,06	10,00	10,53	10,06	
			1962	Fl.	9,60	8,88	7,59	8,77	10,59	9,18	8,50	9,15	8,56	8,73	9,56	12,27	13,47	
			1963	Fl.														
BELGIQUE BELGIE	PRIX AUX PRODUCTEURS "Oeufs de 55 à 60 g" Prix relevés sur le marché de Kruishoutem	40	1961	Fb	167	165	150	146	157	176	176	180	192	154	174	170	166	
			1962	Fb	147	142	122	140	157	141	137	138	137	132	139	179	203	
			1963	Fb		214												
LUXEMBOURG	PRIX MOYEN A LA PRODUCTION	50	1961	Fb	250													
			1962	Fb														
			1963	Fb														

Land	Preiserläuterungen	Quelle	Jahr	Geld- einheit	Jahres- durchschn.	Preise/100 Stück												
						Janv.	fév.	mars	avril	mai	juin	juil.	août	sept.	oct.	nov.	déc.	
B.R. DEUTSCHLAND	ERZEUGERPREIS Verkäufe an Handel und Genossenschaft (Weser-Ems) einschl. Ausgleichsbetrag	06	1961	DM	17	18	17	17	17	18	18	18	19	14	16	17	16	
			1962	DM		14	12	14	17	15	14	14	14	14	15	16	19	
			1963	DM														
FRANCE	PRIX DE GROS "oeufs calibrés 56/60 gr., c.moyen." Halles Centrales de Paris	10	1961	DM	16,04	17,44	13,19	11,50	11,74	12,96	14,18	17,01	16,20	17,42	19,44	21,06	20,25	
			1962	DM	15,98	14,58	12,15	13,37	12,96	13,53	14,99	15,39	16,20	16,61	14,99	21,87	25,12	
			1963	DM														
ITALIA	PREZZI ALL'INGROSSO "Uova fresche" Perugia	20	1961	DM	15,51	19,49	15,79	12,16	12,00	11,52	11,52	12,56	13,44	16,64	19,58	21,28	20,32	
			1962	DM		16,13	13,12	11,68	12,48	11,71	13,14	13,70	13,44	16,00	19,20	21,28		
			1963	DM														
NEDERLAND	PRODUCENTENPRIJS "Kippeëieren van ± 59 g"	31	1961	DM	12,08	13,26	12,08	11,50	12,60	13,39	12,60	13,01	12,74	10,01	11,05	11,64	11,11	
			1962	DM	10,61	9,81	8,39	9,69	11,70	10,14	9,39	10,11	9,46	9,65	10,56	13,55	14,88	
			1963	DM														
BELGIQUE BELGIE	PRIX AUX PRODUCTEURS "Oeufs de 55 à 60 g" Prix relevés sur le marché de Kruishoutem	40	1961	DM	13,47	13,86	12,60	11,68	12,56	14,08	14,08	14,40	15,36	12,32	13,92	13,60	13,28	
			1962	DM	11,77	11,36	9,76	11,20	12,56	11,28	10,96	11,04	10,96	10,56	11,12	14,32	16,24	
			1963	DM		17,12												
LUXEMBOURG	PRIX MOYEN A LA PRODUCTION	50	1961	DM	20,17													
			1962	DM														
			1963	DM														
Pays	Détails concernant les prix	Source	Année	Unité monétaire	Moyenne annuelle	janv.	fév.	mars	avril	mai	juin	juil.	août	sept.	oct.	nov.	déc.	
Prix/100 pièces																		

O E U F S





CHLACHTRINDER  
(gute Qualität)

Land	Preiserläuterungen	Quelle	Jahr	Geld- einheit	Jahres- durchschn.	Preise/100 kg Lebendgewicht												
						Jan.	Febr.	März	April	Mai	Juni	Juli	Aug.	Sept.	Okt.	Nov.	Dez.	
B.R. DEUTSCHLAND	MARKTPREIS "Bullen Kl. B" Bundesdurchschnitt, 24 Grossmärkte	0	1961	DM	230,2	228,2	228,2	228,2	229,8	232,4	228,2	230,4	232,4	231,2	230,2	231,0	230,6	
			1962	DM		232,0	230,4	228,4	225,0	224,4	223,0	219,8	218,0	210,6	208,8	207,2		
			1963	DM														
FRANCE	PRIX DE GROS <sup>1)</sup> "Boeuf lère qualité" rendement 55 % Prix à la Villette en fin de mois	11	1961	MF	230,0	232,1	230,0	233,2	233,2	233,2	222,2	225,5	221,1	227,7	226,6	236,5	236,5	
			1962	MF	251,6	239,8	242,0	253,0	266,2	286,0	261,8	245,3	247,5	237,6	236,5	243,1	260,7	
			1963	MF		255,2												
ITALIA	PREZZI ALL'INGROSSO "Buoi la qualità" 12 piazze	21	1961	Lire	31 776	31 461	31 430	31 520	31 675	33 206	33 305	32 725	32 017	31 305	30 868	30 825	30 990	
			1962	Lire		31 145	32 189	32 957	33 459	34 327	34 592	34 007	33 345	32 119				
			1963	Lire														
NEDERLAND	MARKTPRIJZEN <sup>1)</sup> "Slachtkoelen doorsnee le kwaliteit" 60/62 % uitslacting	31	1961	Fl.	201,3	195,8	197,6	200,7	203,7	206,2	207,4	207,4	204,4	202,5	198,3	195,8	198,3	
			1962	Fl.	194,9	201,3	201,3	202,5	204,4	206,8	204,4	200,1	194,6	186,7	178,7	176,9	180,6	
			1963	Fl.														
BELGIQUE BELGIE	PRIX DE MARCHÉ "Génisses" rendement 55 % Marché d'Anderlecht	41	1961	Fb	2 632	2 425	2 488	2 640	2 825	2 900	2 825	2 867	2 690	2 550	2 450	2 350	2 575	
			1962	Fb	2 649	2 700	2 775	2 850	2 925	2 990	2 925	2 638	2 575	2 463	2 310	2 250	2 388	
			1963	Fb		2 580												
LUXEMBOURG	PRIX DE MARCHÉ <sup>1)</sup> "Vaches classe AA" rendement 55 %	50	1961	Fb	2 723	2 709	2 707	2 714	2 718	2 734	2 735	2 724	2 728	2 735	2 720	2 708	2 726	
			1962	Fb		2 696	2 720	2 716	2 721	2 730	2 732							
			1963	Fb														

Pays	Détails concernant les prix	Source	Année	Unité monétaire	Moyenne annuelle	janv.	fév.	mars	avril	mai	juin	juil.	août	sept.	oct.	nov.	déc.	
						Prix/100 kg poids vif												
B.R. DEUTSCHLAND	MARKTPREIS "Bullen Kl. B" Bundesdurchschnitt, 24 Grossmärkte	0	1961	DM	230,2	229,2	228,2	228,2	229,8	232,4	228,2	230,4	232,4	231,2	230,2	231,0	230,6	
			1962	DM		232,0	230,4	228,4	225,0	224,4	223,0	219,8	218,0	210,6	208,8	207,2		
			1963	DM														
FRANCE	PRIX DE GROS <sup>1)</sup> "Boeuf lère qualité" rendement 55 % Prix à la Villette en fin de mois	11	1961	DM	188,0	197,5	195,7	189,0	189,0	189,0	180,0	182,7	178,1	184,4	183,5	191,6	191,6	
			1962	DM	203,8	194,2	196,0	204,9	215,6	231,7	212,1	198,7	200,5	192,5	191,6	196,9	211,2	
			1963	DM		206,8												
ITALIA	PREZZI ALL'INGROSSO "Buoi la qualità" 12 piazze	21	1961	DM	205,1	211,4	211,2	201,7	202,7	212,5	213,2	209,4	204,9	200,4	197,6	197,3	198,3	
			1962	DM		199,3	205,0	210,9	214,1	219,7	221,4	217,6	213,4	205,6				
			1963	DM														
NEDERLAND	MARKTPRIJZEN <sup>1)</sup> "Slachtkoelen doorsnee le kwaliteit" 60/62 % uitslacting	31	1961	DM	222,5	216,4	218,4	221,7	225,2	227,8	229,2	229,2	225,8	223,8	219,1	216,4	219,1	
			1962	DM	215,3	222,4	222,4	223,8	225,8	228,5	225,8	221,1	215,0	206,2	197,5	195,5	199,6	
			1963	DM														
BELGIQUE BELGIE	PRIX DE MARCHÉ "Génisses" rendement 55 % Marché d'Anderlecht	41	1961	DM	212,3	203,7	209,0	211,2	226,0	232,0	226,0	229,4	215,2	204,0	196,0	188,0	206,0	
			1962	DM	211,9	216,0	222,0	228,0	234,0	239,2	234,0	211,0	206,0	197,0	184,8	180,0	191,0	
			1963	DM		206,4												
LUXEMBOURG	PRIX DE MARCHÉ <sup>1)</sup> "Vaches classe AA" rendement 55 %	50	1961	DM	219,7	227,6	227,4	217,1	217,4	218,7	218,8	217,9	218,2	218,8	217,6	216,6	218,1	
			1962	DM		215,7	217,6	217,3	217,7	218,4	218,5							
			1963	DM														

BOVINS DE BOUCHERIE  
(bonne qualité)

1) Mit dem angegebenen Koeffizienten in Lebendgewichtsnotierung umgerechnet/Le prix du poids vif est calculé suivant le coefficient indiqué.



S C H L A C H T R I N D E R  
(mittelgute Qualität)

Land	Preiserläuterungen	Quelle	Jahr	Gold-einheit	Jahres-durchschn.	Preise/100 kg Lebendgewicht												
						Jan.	Febr.	März	April	Mai	Juni	Juli	Aug.	Sept.	Okt.	Nov.	Dez.	
B.R. DEUTSCHLAND	MARKTPREIS "Kühe Kl. B" Bundesdurchschnitt, 24 Grossmärkte	0	1961	DM	186,1	178,2	180,2	181,0	187,2	195,0	188,6	188,8	190,8	190,0	189,8	182,4	181,0	
			1962	DM	179,4	184,6	183,6	184,8	181,8	185,2	187,6	181,2	178,2	174,8	175,6	170,0	165,0	
			1963	DM														
FRANCE	PRIX DE GROS <sup>1)</sup> "Boeuf 2ème qualité" rendement 51 % Prix à la Villette en fin de mois	11	1961	MF	186,7	190,7	188,7	193,8	193,8	191,8	183,6	181,6	183,6	179,5	181,6	182,6	188,7	
			1962	MF	194,2	191,8	189,7	196,9	204,0	214,2	202,0	196,9	193,8	182,6	178,5	186,7	193,8	
			1963	MF		191,8												
ITALIA	PREZZI ALL'INGROSSO "Vacche la qualità" 13 piazze	21	1961	Lire	26 114	26 445	25 990	26 119	26 002	27 631	27 671	27 045	26 675	25 615	25 077	24 837	24 319	
			1962	Lire		24 458	25 517	27 057	27 745	28 762	28 748	28 221	26 585	25 159				
			1963	Lire														
NEDERLAND	MARKTPRIJZEN <sup>1)</sup> "Slachtkoerien 2e kwaliteit" 58/60 % uitslacting	31	1961	Fl.	177,6	172,9	174,1	176,4	179,4	182,3	182,9	182,9	181,7	180,5	174,6	171,7	174,5	
			1962	Fl.	170,7	177,6	177,0	178,2	180,0	184,1	180,5	175,8	171,7	163,4	154,0	151,0	155,2	
			1963	Fl.														
BELGIQUE BELGIE	PRIX DE MARCHÉ "Vaches" rendement 55 % Marché d'Anderlecht	41	1961	Fb	2 215	2 113	2 200	2 430	2 650	2 720	2 363	2 250	2 070	2 000	1 930	1 850	2 000	
			1962	Fb	2 094	2 040	2 175	2 250	2 350	2 540	2 300	2 075	2 025	1 900	1 830	1 800	1 830	
			1963	Fb		2 050												
LUXEMBOURG	PRIX DE MARCHÉ <sup>1)</sup> "Vaches classe A" rendement 53 %	50	1961	Fb	2 545	2 511	2 539	2 547	2 551	2 546	2 543	2 555	2 576	2 540	2 541	2 209	2 542	
			1962	Fb		2 541	2 550	2 606	2 547	2 549	2 550							
			1963	Fb														

B.R. DEUTSCHLAND	MARKTPREIS "Kühe Kl. B" Bundesdurchschnitt, 24 Grossmärkte	0	1961	DM	186,1	178,2	180,2	181,0	187,2	195,0	188,6	188,8	190,8	190,0	189,8	182,4	181,0
			1962	DM	179,4	184,6	183,6	184,8	181,8	185,2	187,6	181,2	178,2	174,8	175,6	170,0	165,0
			1963	DM													
FRANCE	PRIX DE GROS <sup>1)</sup> "Boeuf 2ème qualité" rendement 51 % Prix à la Villette en fin de mois	11	1961	DM	151,3	154,5	152,9	157,0	157,0	155,4	148,8	147,1	148,8	145,4	147,1	147,9	152,9
			1962	DM	157,3	155,4	153,7	159,5	165,3	173,5	163,7	159,5	157,0	147,9	144,8	151,3	157,0
			1963	DM		155,4											
ITALIA	PREZZI ALL'INGROSSO "Vacche la qualità" 13 piazze	21	1961	DM	168,5	177,7	174,7	167,2	166,4	176,8	177,1	173,1	170,7	163,9	160,5	159,0	158,6
			1962	DM		156,5	163,3	173,2	177,6	184,1	184,0	180,8	170,1	161,0			
			1963	DM													
NEDERLAND	MARKTPRIJZEN <sup>1)</sup> "Slachtkoerien 2e kwaliteit" 58/60 % uitslacting	31	1961	DM	196,2	191,0	192,3	194,9	198,2	201,4	202,1	202,1	200,8	199,5	193,0	189,7	192,3
			1962	DM	188,6	196,2	195,6	196,9	198,8	203,4	199,5	194,3	189,7	180,8	170,2	166,9	171,5
			1963	DM													
BELGIQUE BELGIE	PRIX DE MARCHÉ "Vaches" rendement 55 % Marché d'Anderlecht	41	1961	DM	178,7	177,5	184,8	194,4	212,0	217,6	189,0	180,0	165,6	160,0	154,4	148,0	160,0
			1962	DM	167,5	163,2	174,0	180,0	188,0	203,2	184,0	166,0	162,0	152,0	146,4	144,0	147,0
			1963	DM		164,0											
LUXEMBOURG	PRIX DE MARCHÉ <sup>1)</sup> "Vaches classe A" rendement 53 %	50	1961	DM	205,3	210,9	213,2	203,8	204,0	203,7	203,4	204,4	206,1	203,2	203,3	176,7	203,4
			1962	DM		203,3	204,0	208,5	203,8	203,9	204,0						
			1963	DM													
Pays	Détails concernant les prix	Source	Année	Unité monétaire	Moyenne annuelle	janv.	fév.	mars	avril	mai	juin	juil.	août	sept.	oct.	nov.	déc.
Prix/100 kg poids vif																	

B O V I N S D E B O U C H E R I E  
(qualité moyenne)

1) Mit dem angegebenen Koeffizienten in Lebendgewichtsnotierung umgerechnet/Le prix du poids vif est calculé suivant le coefficient indiqué.

Quellenverzeichnis auf der letzten Seite/Sources voir la dernière page



SCHLACHTSCHWEINE  
(Lebendgewicht von 75 - 100 kg)

Land	Preiserläuterungen	Quelle	Jahr	Geld-einheit	Jahres-durchschn.	Preise/100 kg Lebendgewicht											
						Jan.	Febr.	März	April	Mai	Juni	Juli	Aug.	Sept.	Okt.	Nov.	Dez.
B.R. DEUTSCHLAND	MARKTPREIS "Schweine Kl. D" 80-99,5 kg, Bundes-durchschn., 24 Grossmärkte	0	1961	DM	256,0	262,8	259,8	244,4	236,4	248,0	249,4	257,0	268,6	267,4	267,8	260,4	251,0
			1962	DM		252,6	248,0	236,0	228,8	228,8	240,0	244,8	263,0	270,0	268,2	268,4	
			1963	DM													
FRANCE	PRIX DE GROS 1) "Complet", poids abattu 65 à 77 kg net Halles Centrales, Paris en fin de mois	11	1961	MF	424	420	420	420	430	430	420	400	420	440	420	420	450
			1962	MF	413	430	410	410	400	390	390	390	430	425	420	420	440
			1963	MF		440											
ITALIA	PREZZI ALL'INGROSSO "Suini magroni" 81-100 kg 2 piazze	21	1961	Lire	33 567	33 300	-	-	-	-	-	33 833	-	-	-	-	
			1962	Lire		38 150	38 950	39 350	40 400	40 300	40 000	39 300	40 000	40 700			
			1963	Lire													
NEDERLAND	AF-BOERDERIJPRIJZEN "Baconvarkens" 75-95 kg levend gewicht 2e soort 80 % uitslacting	31	1961	Fl.	182,1	184,0	190,4	188,0	189,6	189,6	186,4	185,6	185,6	180,0	172,0	167,2	167,2
			1962	Fl.	173,6	164,8	166,4	169,6	172,0	172,0	175,2	176,0	176,0	176,0	176,0	179,2	180,0
			1963	Fl.													
BELGIQUE BELGIE	PRIX DE MARCHÉ "Porcs de viande" Prix relevés sur le marché d'Anderlecht	41	1961	Fb	2 773	2 820	2 763	2 750	2 794	2 910	2 938	3 092	3 050	2 706	2 385	2 600	2 463
			1962	Fb	2 391	2 435	2 288	2 250	2 160	2 225	2 538	2 335	2 375	2 388	2 425	2 550	2 600
			1963	Fb		2 825											
LUXEMBOURG																	

Pays	Détails concernant les prix	Source	Année	Unité monétaire	Moyenne annuelle	Prix/100 kg poids vif											
						janv.	fév.	mars	avril	mai	juin	juil.	août	sept.	oct.	nov.	déc.
B.R. DEUTSCHLAND	MARKTPREIS "Schweine Kl. D" 80-99,5 kg, Bundes-durchschn., 24 Grossmärkte	0	1961	DM	256,0	262,8	259,8	244,4	236,4	248,0	249,4	257,0	268,6	267,4	267,8	260,4	251,0
			1962	DM		252,6	248,0	236,0	228,8	228,8	240,0	244,8	263,0	270,0	268,2	268,4	
			1963	DM													
FRANCE	PRIX DE GROS 1) "Complet", poids abattu 65 à 77 kg net Halles Centrales, Paris en fin de mois	11	1961	DM	343,5	357,4	357,4	340,3	348,4	348,4	340,3	324,1	340,3	356,5	340,3	340,3	364,6
			1962	DM	334,6	348,4	332,2	332,2	324,1	316,0	316,0	316,0	348,4	344,3	340,3	340,3	356,5
			1963	DM		365,5											
ITALIA	PREZZI ALL'INGROSSO "Suini magroni" 81-100 kg 2 piazze	21	1961	DM	216,8	223,8	-	-	-	-	-	216,5	-	-	-	-	
			1962	DM		244,2	249,3	251,8	258,6	257,9	256,0	251,5	256,0	260,5			
			1963	DM													
NEDERLAND	AF BOERDERIJPRIJZEN "Baconvarkens" 75-95 kg levend gewicht 2e soort 80 % uitslacting	31	1961	DM	201,2	203,3	210,3	207,7	209,5	209,5	206,0	205,1	205,1	198,9	190,0	184,8	184,8
			1962	DM	191,8	182,1	183,9	187,4	190,0	190,0	193,6	194,5	194,5	194,5	194,5	198,0	198,9
			1963	DM													
BELGIQUE BELGIE	PRIX DE MARCHÉ "Porcs de viande" Prix relevés sur le marché d'Anderlecht	41	1961	DM	223,7	236,9	232,1	220,0	223,5	232,8	235,0	247,4	244,0	216,5	190,8	208,0	197,0
			1962	DM	190,5	194,8	183,0	180,0	172,8	178,0	203,0	186,8	190,0	191,0	194,8	204,0	208,0
			1963	DM		226,0											
LUXEMBOURG																	

PORCINS DE BOUCHERIE  
(poids vif entre 75 et 100 kg)

1) Je kg Nettogewicht, einschliesslich der 4 Füsse, ohne Kopf, mit einer Rückenspeckdicke von 20-28 mm (keine Lebendgewichtsnotierung, die Preise sind nicht mit denen der anderen Länder vergleichbar)/Par kg net, avec les 4 pieds, sans tête, une épaisseur de lard de 20 à 28 mm (pas de cotations du poids vif, prix non comparables à ceux des autres pays).

Quellenverzeichnis auf der letzten Seite/Sources voir la dernière page



S C H A C H T S C H W E I N E  
(Lebendgewicht von 100 - 120 kg)


Land	Preiserläuterungen	Quelle	Jahr	Geld- einheit	Jahres- durchschn.	Preise/100 kg Lebendgewicht											
						Jan.	Febr.	März	April	Mai	Juni	Juli	Aug.	Sept.	Okt.	Nov.	Dez.
B.R. DEUTSCHLAND	MARKTPREIS "Schweine Kl. C" 100-119,5 kg, Bundes- durchschn., 24 Grossmärkte	0	1961	DM	257,5	264,0	261,4	245,8	237,0	248,2	249,2	257,4	270,0	269,6	270,0	263,2	254,0
			1962	DM	252,4	255,2	250,8	239,0	231,6	231,0	241,6	246,2	264,6	272,6	270,8	271,0	264,0
			1963	DM													
FRANCE	PRIX DE GROS 1) "Belle coupe", poids ab. 60 à 77 kg net Halles Centrales, Paris en fin de mois	11	1961	NF	402	400	400	400	400	400	400	380	400	410	400	400	430
			1962	NF	371	410	390	370	370	360	360	370	356	367	349	364	383
			1963	NF		401											
ITALIA	PREZZI ALL'INGROSSO "Suini grassi" 101-120 kg 2 piazze	21	1961	Lire	32 739	31 638	33 588	32 980	30 750	33 380	32 575	31 875	33 643	33 038	32 963	32 840	33 600
			1962	Lire		34 870	36 650	35 175	35 663	34 810	34 000	33 438	34 560	35 213			
			1963	Lire													
NEDERLAND	AF-BOERDERIJPRIJZEN "Slagersvarkens" 95-120 kg levend gewicht 78 % uitslacting	31	1961	Fl.	176,3	183,3	188,8	188,0	184,1	180,2	177,8	182,5	182,5	167,7	159,9	159,9	159,1
			1962	Fl.	164,8	157,6	157,6	162,2	156,0	159,1	167,7	166,1	165,4	164,6	167,7	174,7	178,6
			1963	Fl.													
BELGIQUE BELGIE	PRIX DE MARCHÉ "Porcs demi-gras" Prix relevés sur le marché d'Anderlecht	41	1961	Fb	2 628	2 690	2 663	2 644	2 675	2 770	2 775	2 917	2 810	2 506	2 240	2 488	2 363
			1962	Fb	2 211	2 300	2 138	2 088	2 000	2 038	2 350	2 135	2 133	2 200	2 250	2 413	2 488
			1963	Fb		2 706											
LUXEMBOURG	PRIX BRUT AU PRODUCTEUR "Porcs, cat. I, classe A" poids ab. inférieur à 100 kg, rendem. 78 %	50	1961	Fb	3 490												
			1962	Fb													
			1963	Fb													

Pays	Détails concernant les prix	Source	Année	Unité monétaire	Moyenne annuelle	Janv.	fév.	mars	avril	mai	juin	juil.	août	sept.	oct.	nov.	déc.
						Prix/100 kg poids vif											
B.R. DEUTSCHLAND	MARKTPREIS "Schweine Kl. C" 100-119,5 kg, Bundes- durchschn., 24 Grossmärkte	0	1961	DM	257,5	264,0	261,4	245,8	237,0	248,2	249,2	257,4	270,0	269,6	270,0	263,2	254,0
			1962	DM	252,4	255,2	250,8	239,0	231,6	231,0	241,6	246,2	264,6	272,6	270,8	271,0	264,0
			1963	DM													
FRANCE	PRIX DE GROS 1) "Belle coupe", poids ab. 60 à 77 kg net Halles Centrales, Paris en fin de mois	11	1961	DM	328,4	340,4	340,4	324,1	324,1	324,1	324,1	307,9	324,1	332,2	324,1	324,1	348,4
			1962	DM	300,5	332,2	316,0	299,8	299,8	291,6	291,6	299,8	288,4	297,3	282,8	249,9	310,3
			1963	DM		324,9											
ITALIA	PREZZI ALL'INGROSSO "Suini grassi" 101-120 kg 2 piazze	21	1961	DM	209,5	212,6	225,7	211,1	196,8	213,6	208,5	204,0	215,3	211,4	211,0	210,2	215,0
			1962	DM		223,2	234,6	225,1	228,2	222,8	217,6	214,0	221,2	225,4			
			1963	DM													
NEDERLAND	AF-BOERDERIJPRIJZEN "Slagersvarkens" 95-120 kg levend gewicht 78 % uitslacting	31	1961	DM	194,8	202,6	208,6	207,7	203,4	199,1	196,5	201,7	201,7	185,3	176,7	176,7	175,8
			1962	DM	182,1	174,1	174,1	179,2	172,4	175,8	185,3	183,6	182,8	181,9	185,3	193,0	197,3
			1963	DM													
BELGIQUE BELGIE	PRIX DE MARCHÉ "Porcs demi-gras" Prix relevés sur le marché d'Anderlecht	41	1961	DM	212,0	225,9	223,6	211,5	214,0	221,6	220,0	233,4	224,8	200,5	179,2	199,0	189,0
			1962	DM	176,9	184,0	171,0	167,0	160,0	163,0	188,0	170,8	170,6	176,0	180,0	193,0	199,0
			1963	DM		216,5											
LUXEMBOURG	PRIX BRUT AU PRODUCTEUR "Porcs, cat. I, classe A" poids ab. inférieur à 100 kg, rendem. 78 %	50	1961	DM	281,5												
			1962	DM													
			1963	DM													

P O R C I N S D E B O U C H E R I E  
(poids vif entre 100 et 120 kg)

1) Je kg Nettogewicht, einschliesslich der 4 Füsse, ohne Kopf, mit einer Rückenspeckdicke von nicht mehr als 35 mm (keine Lebendgewichtsnotierung, die Preise sind nicht mit denen der anderen Länder vergleichbar)/Par kg net, avec les 4 pieds, sans tête, une épaisseur de lard n'excédant pas 35 mm (pas de cotations du poids vif, prix non comparables à ceux des autres pays).

Quellenverzeichnis auf der letzten Seite/Sources voir la dernière page





SCHLACHTGEFLÜGEL

Land	Preiserläuterungen	Quelle	Jahr	Geld-einheit	Jahres-durchschn	Preise/kg											
						Jan.	Febr.	März	April	Mai	Juni	Juli	Aug.	Sept.	Okt.	Nov.	Dez.
B.R. DEUTSCHLAND	ERZEUGERPREIS "Jungmasthähnchen, 1) Sorte A, lebend" - Norddeutsch. Raum, höchste Notierung	06	1961	DM	2,48	2,80	2,65	2,60	2,60	2,58	2,46	2,38	2,30	2,30	2,30	2,36	2,40
			1962	DM	2,35	2,26	2,20	2,23	2,39	2,30	2,33	2,35	2,35	2,39	2,43	2,50	2,50
			1963	DM													
FRANCE	PRIX DE GROS "Poulet mort, qualité extra" Halles Centrales de Paris	10	1961	MF	4,08	4,20	4,55	4,50	4,40	4,30	3,80	3,70	3,40	3,45	3,60	4,25	4,75
			1962	MF	4,06	4,05	4,20	4,15	4,50	4,50	3,90	3,80	4,20	3,80	3,80	3,60	4,20
			1963	MF		4,00											
ITALIA	PREZZI ALL'INGROSSO "Polli, la qualità (a peso vivo)" Perugia	20	1961	Lire	584	575	613	670	625	625	620	568	540	545	536	515	578
			1962	Lire		548	540	575	650	598	665	640	636	653	620	570	
			1963	Lire													
NEDERLAND	MARKTPRIJZEN "Slachtkuikens, levend gewicht" Markt te Barneveld	31	1961	Fl.	1,65	1,58	1,79	1,82	1,79	1,65	1,44	1,35	1,36	1,59	1,78	1,84	1,83
			1962	Fl.	1,66	1,63	1,81	1,84	1,94	1,89	1,83	1,71	1,57	1,42	1,35	1,46	1,51
			1963	Fl.		1,47											
BELGIQUE BELGIE	PRIX DU MARCHÉ "Poulets à rôtir (bleus)" Marché de Deynze	40	1961	Fb	23,9	23,4	23,8	28,8	26,4	28,6	23,8	21,8	22,0	19,9	22,8	21,4	24,5
			1962	Fb	24,4	28,4	24,0	26,0	28,3	26,3	22,5	25,1	25,1	25,3	20,7	19,6	21,8
			1963	Fb		21,8											
LUXEMBOURG			1960/6	Fb													
			1961/62	Fb													
			1962/63	Fb													

B.R. DEUTSCHLAND	ERZEUGERPREIS "Jungmasthähnchen, 1) Sorte A, lebend" Norddeutsch. Raum, höchste Notierung	06	1961	DM	2,48	2,80	2,65	2,60	2,60	2,58	2,46	2,38	2,30	2,30	2,30	2,36	2,40
			1962	DM	2,35	2,26	2,20	2,23	2,39	2,30	2,33	2,35	2,35	2,39	2,43	2,50	2,50
			1963	DM													
FRANCE	PRIX DE GROS "Poulet mort, qualité extra" Halles Centrales de Paris	10	1961	DM	3,33	3,57	3,87	3,64	3,56	3,48	3,08	3,00	2,75	2,79	2,91	3,44	3,85
			1962	DM	3,29	3,28	3,40	3,36	3,65	3,65	3,16	3,08	3,40	3,08	3,08	2,92	3,40
			1963	DM		3,24											
ITALIA	PREZZI ALL'INGROSSO "Polli, la qualità (a peso vivo)" Perugia	20	1961	DM	3,77	3,86	4,12	4,29	4,00	4,00	3,97	3,63	3,46	3,49	3,43	3,30	3,70
			1962	DM		3,51	3,46	3,68	4,16	3,83	4,26	4,10	4,07	4,18	3,97	3,65	
			1963	DM													
NEDERLAND	MARKTPRIJZEN "Slachtkuikens, levend gewicht" Markt te Barneveld	31	1961	DM	1,82	1,74	1,97	2,01	1,97	1,82	1,59	1,49	1,50	1,76	1,97	2,03	2,02
			1962	DM	1,83	1,80	2,00	2,03	2,14	2,09	2,02	1,89	1,73	1,57	1,49	1,61	1,67
			1963	DM		1,67											
BELGIQUE BELGIE	PRIX DU MARCHÉ "Poulets à rôtir (bleus)" Marché de Deynze	40	1961	DM	1,93	1,97	2,00	2,30	2,11	2,29	1,90	1,74	1,76	1,59	1,82	1,71	1,96
			1962	DM	1,95	2,27	1,92	2,08	2,26	2,10	1,80	2,01	2,01	2,02	1,66	1,57	1,74
			1963	DM		1,74											
LUXEMBOURG			1960/6	DM													
			1961/62	DM													
			1962/63	DM													
Pays	Détails concernant les prix	Source	Année	Unité monétaire	Moynne annuelle	janv.	fév.	mars	avril	mai	juin	juil.	août	sept.	oct.	nov.	déc.
						Prix/kg											

VOLAILES

Quellenverzeichnis auf der letzten Seite/Sources voir la dernière page

1) Lebendgewicht 900-1300 g; ohne Ausgleichsbetrag (ab 1.8.1961 0,36 DM lebend)/Poids vif 900-1300 g; non compris subvention officielle (à partir du 1.8.1961 0,36 DM par kg vif).



Weltmarktpreise Prix mondiaux  
WEIZEN - BLE

Qualität Qualité	Preiserläuterungen Détails concernant les prix	Quelle Source	Jahr Année	Geldeinheit Unité monétaire	Jahresdurchschn. Moyenne annuelle	Preise - Prix/100 kg											
						J	F	M	A	M	J	J	A	S	O	N	D
						USA Hardwinter II	ANGEBOTSPREIS PRIX DE L'OFFRE cif Rotterdam	30	1961	DM	27,65	28,34	28,32	26,66	26,72	26,72	26,89
			1962	DM	27,47	27,61	27,67	27,68	27,79	27,58	27,48	27,72	27,14	27,00	27,08	27,44	27,46
			1963	DM		27,52											
USA Standard	GROSSHANDELSPREIS PRIX DE GROS Chicago 1. Termin	0	1961	DM	29,7	32,6	32,6	30,6	28,2	27,4	27,5	28,3	29,1	29,6	29,9	29,9	30,3
			1962	DM		30,0	29,6	30,1	30,9	31,5	31,4	31,1	30,6	30,2	30,2	30,4	
			1963	DM													
Kanada Manitoba II	ANGEBOTSPREIS PRIX DE L'OFFRE cif Rotterdam	30	1961	DM	29,76	30,53	30,53	29,40	28,75	28,58	28,38	29,15	29,89	30,01	30,35	30,66	30,94
			1962	DM	30,00	30,70	30,26	30,18	30,33	30,11	29,66	29,39	29,60	29,60	29,66	30,18	30,15
			1963	DM		30,34											
Kanada Northern Manitoba I	EXPORTPREIS PRIX DE L'EXPORT Winnipeg	0	1961	DM	25,6	25,9	26,0	24,8	24,7	24,7	24,8	25,3	26,0	26,3	26,2	26,3	26,5
			1962	DM		26,7	26,7	26,7	26,7	26,7	26,7	26,7	26,9	27,2	27,0	26,9	
			1963	DM													
Argentinien	ANGEBOTSPREIS PRIX DE L'OFFRE cif Rotterdam	30	1961	DM	28,27	28,66	29,28	27,95	26,77	27,79	27,62	27,51	28,71	29,12	29,70	28,34	27,75
			1962	DM	27,67	27,39	27,34	28,25	27,99	28,28	27,68	27,55	-	28,07	27,77	27,49	26,54
			1963	DM		26,54											
USA Redwinter II	EINFUHRPREIS cif europ. Häfen PRIX A L'IMPORTATION caf ports européens	03	1961	DM	26,42	29,19	28,69	26,96	25,72	24,85	24,83	25,12	25,52	25,64	26,32	26,92	27,24
			1962	DM	26,22	29,19	26,04	26,28	26,64	26,76	26,16	25,60	25,50	25,00	25,04	29,44	25,88
			1963	DM													

Weltmarktpreise Prix mondiaux  
GERSTE - ORGE

Qualität Qualité	Preiserläuterungen Détails concernant les prix	Quelle Source	Jahr Année	Geldeinheit Unité monétaire	Jahresdurchschn. Moyenne annuelle	Preise - Prix/100 kg											
						J	F	M	A	M	J	J	A	S	O	N	D
						USA II Two rowed	ANGEBOTSPREIS PRIX DE L'OFFRE cif Rotterdam (kippegerst)	30	1961	DM	21,13	20,56	20,63	18,90	19,39	18,70	-
			1962	DM	(26,43)	26,75	26,96	27,17	27,75	-	-	-	23,54	-	-	-	-
			1963	DM		24,15											
USA III	ANGEBOTSPREIS PRIX DE L'OFFRE cif Rotterdam (maaltje)	30	1961	DM	19,72	19,66	20,39	18,46	17,27	16,28	16,08	20,00 <sup>1)</sup>	19,34	21,25	22,31	.	25,96
			1962	DM	23,80	26,00	26,0	25,93	26,07	24,86	22,52	23,23	21,85	21,62	21,38	21,87	24,20
			1963	DM		23,68											
		0															
Kanada Kan. Western I I/II	GROSSHANDELSPREIS PRIX DE GROS Winnipeg 1. Termin	0	1961	DM	20,6	18,8	19,3	18,4	18,0	17,8	18,3	21,2	22,6	23,7	23,5	22,5	23,1
			1962	DM	22,5	23,5	23,6	23,4	24,5	23,6	22,3	22,3	21,1	21,2	21,5	21,2	21,4
			1963	DM													
Argentinien	EINFUHRPREIS cif europ. Häfen PRIX A L'IMPORTATION caf ports européens	0	1961	DM	21,8	21,5	22,3	20,4	19,8	19,5	19,4	20,3	21,0	21,8	23,4	25,6	27,1
			1962	DM		27,3	27,6	27,2	28,2	28,2	23,4	25,1	23,6	23,3	22,8		

1) Durchschnitt von 2 Wochen / Moyenne de 2 semaines  
Quellenverzeichnis auf der letzten Seite / Sources voir la dernière page













QUELLENVERZEICHNIS/SOURCES

0	"Statistischer Monatsbericht"	Bundesministerium für Ernährung, Landwirtschaft und Forsten, Bonn
01	"Wirtschaft und Statistik"	Statistisches Bundesamt, Wiesbaden
02	Direkte Angaben/Données directes	Statistisches Bundesamt, Wiesbaden
03	"Preise, Löhne, Wirtschaftsrechnungen"	Statistisches Bundesamt, Wiesbaden
04	"Die Weltmärkte wichtiger Nahrungsmittel"	Bundesministerium für Ernährung, Landwirtschaft und Forsten, Bonn
05	Direkte Angaben/Données directes	Zentrale Markt- und Preisberichtsstelle (ZMP), Bonn
06	"Amtlicher Preisbericht der Kölner Produkten- und Warenbörse"	Köln
07	"Agrarwirtschaft"	Zeitschrift für Betriebswirtschaft und Marktforschung, Hannover
08	"Vereinigte Wirtschaftsdienste (VWD)"	Frankfurt
10	"Bulletin mensuel de statistique"	INSEE, Paris
11	Direkte Angaben/Données directes	INSEE, Paris
12	"La Dépêche Commerciale et Agricole"	Paris
13	"L'Echo des Halles"	Paris
20	"Bollettino mensile di statistica"	Istituto centrale di statistica, Roma
21	Direkte Angaben/Données directes	Istituto centrale di statistica, Roma
22	"Listino settimanale"	Camera di Commercio, Milano
30	"Markt- en Prijsituatie"	Ministerie van Landbouw en Visserij, 's-Gravenhage
31	"Direkte Angaben/Données directes	Landbouw-Economisch Instituut (L.E.I.), 's-Gravenhage
32	"Maandelijkse prijsopgave"	Landbouw-Economisch Instituut (L.E.I.), 's-Gravenhage
33	Produktschap voor Zuivel, opgegeven door het Ministerie van Landbouw en Visserij	's-Gravenhage
34	"Maandstatistiek van de landbouw"	Centraal Bureau voor de Statistiek (C.B.S.), 's-Gravenhage
40	"Mercuriales agricoles"	Ministère de l'Agriculture, Bruxelles
41	Direkte Angaben/Données directes	Ministère de l'Agriculture, Bruxelles
42	"Statistique agricole"	Ministère de l'Agriculture, Bruxelles
43	"Bulletin de statistique"	Institut national de statistique, Bruxelles
44	"De Boer"	Louvain
45	Nationale Zuiveldienst/Office National du Lait	Bruxelles
50	Direkte Angaben/Données directes	Ministère de l'Agriculture, Luxembourg
60	"International Sugar Council"	London

