

Eisen und Stahl Iron and steel Sidérurgie

Supplement 2 1996

Monatlich · Monthly · Mensuel

BESCHÄFTIGTE IN DER EU STAHLROHRERZEUGUNG NUMBER OF EMPLOYEES IN EU STEEL TUBE PRODUCTION NOMBRE D'EMPLOYÉS DANS LA PRODUCTION UE DE TUBES D'ACIER

	1975	1985	1990	1993	1994	1995
Belgique/België	2200	2326	1210	375	355	354
Danmark	400	400	1250	1100	1100	1100
Deutschland	35000	36451	29651	23660	22774	22579
ΕΛΛΑΣ	2000	1320	1210	880	840	1001
España	7000	6647	5300	4850	4200	4050
France	20000	12624	10100	9210	8785	8644
Ireland	50	40	45	45	45	45
Italia	40000	21000	11705	9220	9050	9000
Luxembourg	350	296	206	209	199	167
Nederland	1500	1134	1066	835	775	765
Österreich					2360	2047
Portugal	400	500	450	380	380	380
Suomi / Finland					1090	1096
Sweden					500	500
United Kingdom	24100	9000	8850	6933	6325	6295
Σ	133000	91738	71043	57697	58778 (EUR 15)	58023 (EUR 15)

Quelle: Stahlrohrverband / Source: Steel Tube Association / Source: Fédération des tubes d'acier.

N.B. Stand am Jahresende
 Situation at end of year
 Situation en fin d'année.

OSCE:13



STATISTISCHES AMT DER EUROPÄISCHEN GEMEINSCHAFTEN
STATISTICAL OFFICE OF THE EUROPEAN COMMUNITIES
OFFICE STATISTIQUE DES COMMUNAUTÉS EUROPÉENNES

L-2920 Luxembourg — Tél. 43 01-1 — Télex Comeur Lu 3423
B-1049 Bruxelles, bâtiment Berlaymont, rue de la Loi 200 (bureau de liaison) — Tél. 299 11 11

**Zuständig für alle Informationen über die Eisen- und Stahlstatistik: Eurostat, Luxemburg,
Tel.: 43 01-349 07/338 01**

**For all information concerning iron and steel statistics, contact Eurostat, Luxembourg
Tel. 43 01-349 07/338 01**

**Pour toute information concernant les statistiques de la sidérurgie, s'adresser à Eurostat, Luxembourg,
tél. 43 01-34907/33801**

© EGKS-EG-EAG, Brüssel • Luxemburg, 1996

Nachdruck — ausgenommen zu kommerziellen Zwecken — mit Quellenangabe gestattet.

© ECSC-EC-EAEC, Brussels • Luxemburg, 1996

Reproduction is authorized, except for commercial purposes, provided the source is acknowledged.

© CECA-CE-CEEA, Bruxelles • Luxemburg, 1996

Reproduction autorisée, sauf à des fins commerciales, moyennant mention de la source.

Printed in Belgium

Gedruckt auf chlorfrei gebleichtem Papier
Printed on non-chlorine bleached paper
Imprimé sur papier blanchi sans chlore

INHALTSVERZEICHNIS

<u>Tabelle</u>	<u>Seite</u>
<u>2. PRODUKTIONSGRUNDLAGEN</u>	
2.1 BESCHÄFTIGUNG UND GELEISTETE ARBEITERSTUNDEN	8
2.2 EISENERZFÖRDERUNG, -VERSAND UND- BESTÄNDE	10
2.3 SCHROTTVERBRAUCH NACH ANLAGEN	13
<u>3. ERZEUGUNG</u>	
3.1 ROHEISENERZEUGUNG	16
3.2 ROHSTAHLERZEUGUNG	16
3.3 ROHSTAHLERZEUGUNG NACH VERFAHREN	19
3.4 ERZEUGUNG VON ROHBLÖCKEN, STRANGGUSS UND FLÜSSIGSTAHL FÜR STAHLGUSS	20
3.5 ERZEUGUNG VON LEGIERTEM STAHL (ROHSTAHL)	22
3.6 ERZEUGUNG VON WARMGEWALZTEN STAHLERZEUGNISSEN (EU)	24
3.7 ERZEUGNISSE AUS WARMWALZERZEUGNISSEN HERGESTELLT (EU)	26
3.8 FLACHERZEUGNISSE MIT OBERFLÄCHENVEREDELUNG (EU)	27
3.9 ERZEUGUNG VON WARMGEWALZTEN STAHLERZEUGNISSEN	28
3.10 ERZEUGNISSE AUS WARMWALZERZEUGNISSEN HERGESTELLT	35
3.11 FLACHERZEUGNISSE MIT OBERFLÄCHENVEREDELUNG	37
3.12 ERZEUGUNG DER ERSTEN VERARBEITUNGSSTUFE VON EISEN UND STAHL	39
<u>4. WERKSLIEFERUNGEN UND -BEZÜGE, LAGERBESTÄNDE</u>	
4.1 WERKSLIEFERUNGEN (EU) AN UNLEGIERTEM STAHL NACH MITGLIEDSTAATEN	45
4.2 WERKSLIEFERUNGEN (EU) AN LEGIERTEM STAHL NACH MITGLIEDSTAATEN	45
4.3 WERKSBEZÜGE AN STAHL ZUM WEITERAUSWALZEN	46
4.4 LAGERBESTÄNDE AN STAHL BEI ERZEUGERN UND HÄNDLERN	51
<u>5. HANDEL</u>	
5.1 AUSSENHANDEL NACH MITGLIEDSTAATEN	59
5.2 AUSSENHANDEL AN STAHL NACH HERKUNFT UND BESTIMMUNG (EU)	71
5.3 EINFUHR UND AUSFUHR AN SCHROTT (EU)	72
5.4 EINFUHR AN EISENERZ (EU)	72
5.5 NETTO-LIEFERUNGEN DER HÄNDLER AN STAHLERZEUGNISSEN	75
5.6 BESTÄNDE, EINFUHREN UND LIEFERUNGEN DER HÄNDLER AN SCHROTT UND GUSSBRUCH	80
<u>6. STAHLVERBRAUCH</u>	
6.1 MARKTVERSORGUNG MIT ROHSTAHL	89

Manuskript abgeschlossen am 18. Juni 1996

ABKÜRZUNGEN / ABBREVIATIONS / ABBREVIATIONS

(Tabellen/Tables/Tableaux 12.1-12.2)

RUS : Russland/Russia/Russie
CZ : Tschechische Rep./Czech Rep./Rép.tchèque
PL : Polen/Poland/Pologne
CH : Schweiz/Switzerland/Suisse
N : Norwegen/Norway/Norvège
USA : Vereinigte Staaten/United States/États-Unis
J : Japan/Japan/Japon
CDN : Kanada/Canada/Canada
PRC : China/China/Chine
HK : Hongkong/Hong Kong/Hong-Kong
IND : Indien/India/Inde

1

Statistischer Sonderbericht

Statistical note

Note statistique

Kein statistischer Sonderbericht in dieser Ausgabe

No statistical note in this edition

Pas de note statistique dans cette édition

2

Produktionsgrundlagen

Production bases

Bases de production

BESCHÄFTIGUNG UND GELEISTETE ARBEITERSTUNDEN
EMPLOYMENT AND HOURS WORKED
EMPLOI ET HEURES DE TRAVAIL



X1000

	EUR	B	DK	D	GR	E	F	IRL	I	L	NL	A	P	FIN	S	UK
Beschäftigte insgesamt (einschliesslich Lehrlinge)																
1. Total labour force (including apprentices)																
Ensemble de la main-d'oeuvre (y compris apprentis)																
1993	335.4	25.0	1.2	118.9	2.9	30.1	41.2	0.6	50.4	7.2	14.6		3.2			40.2
1994	302.3	24.1	1.1	100.0	2.7	26.7	40.4	0.5	45.5	6.7	13.1		2.9			38.5
1995		23.7	1.1	92.5	2.5	25.3	39.3	0.4	42.1	6.1	12.6	13.2	2.7			37.9
1995																
JAN		23.7	1.1	94.4	2.5	25.9	39.3	0.4	42.9	6.2	12.8	13.2	2.8		14.4	38.1
FEB		23.7	1.1	94.4	2.5	25.8	39.3	0.4	42.7	6.2	12.8	13.3	2.7		14.3	38.2
MAR		23.8	1.1	94.2	2.5	25.7	39.3	0.4	42.7	6.2	12.7	13.3	2.7		14.4	38.1
APR		23.8	1.1	93.5	2.5	25.6	39.3	0.4	42.6	6.1	12.7	13.3	2.7		14.4	37.8
MAY		23.8	1.1	92.9	2.5	25.6	39.3	0.4	42.4	6.1	12.7	13.2	2.7		14.5	37.8
JUN		23.9	1.1	92.9	2.5	25.4	39.6	0.4	42.4	6.1	12.6	13.2	2.7		15.1	37.7
JUL		23.9	1.1	92.5	2.5	25.3	40.0	0.4	42.1	6.1	12.6	13.2	2.6		15.0	37.8
AUG		23.8	1.1	92.2	2.5	25.2	39.9	0.4	41.9	6.1	12.6	13.2	2.6		14.4	37.8
SEP		23.7	1.1	92.1	2.5	25.0	39.2	0.4	41.3	6.1	12.6	13.3	2.6		14.4	38.0
OCT		23.6	1.1	91.2	2.5	24.8	39.1	0.4	41.6	6.1	12.6	13.3	2.6		14.3	38.0
NOV		23.6	1.1	90.8	2.5	24.7	39.1	0.4	41.7	6.1	12.5	13.3	2.6		14.3	38.0
DEC		23.3	1.1	89.1	2.5	24.6	38.6	0.4	41.0	6.0	12.5	13.2	2.6			37.9
1996																
JAN		23.3		86.6	2.4	24.4	38.6	0.4	40.9		12.4	13.1	2.6			37.9
FEB		23.2		86.7	2.4	24.3	38.6	0.4	40.6			13.1	2.5			37.8
MAR				86.5				0.4								37.5
Beschäftigte Arbeiter (ohne Lehrlinge)																
2. Occupied workers (excluding apprentices)																
Ouvriers occupés (apprentis exclus)																
1993		18.9	0.9	81.4	2.2	19.7	16.2	0.5	38.2	4.9			2.1			25.2
1994		18.0	0.8	69.3	2.0	17.4	15.7	0.4	34.4	4.6			1.9			24.1
1995		17.7	0.8	65.4	1.8	16.3	15.1	0.3	31.8	4.3		9.3	1.7			23.8
1995																
JAN		17.6	0.8	66.3	1.8	16.8	15.2	0.3	32.5	4.4		9.4	1.8		10.7	23.9
FEB		17.6	0.8	66.8	1.8	16.7	15.1	0.3	32.3	4.3		9.4	1.7		10.7	23.9
MAR		17.7	0.8	66.7	1.8	16.6	15.0	0.3	32.3	4.3		9.4	1.7		10.7	23.9
APR		17.7	0.8	66.2	1.8	16.6	15.0	0.3	32.2	4.3		9.4	1.7		10.6	23.7
MAY		17.7	0.8	65.8	1.9	16.5	15.0	0.3	32.1	4.3		9.4	1.7		10.7	23.7
JUN		17.8	0.8	65.9	1.9	16.4	15.3	0.3	32.0	4.3		9.4	1.7		10.6	23.7
JUL		17.8	0.8	66.0	1.9	16.3	15.5	0.3	31.8	4.3		9.3	1.7		10.6	23.7
AUG		17.7	0.9	65.4	1.8	16.2	15.5	0.3	31.7	4.3		9.3	1.6		10.6	23.8
SEP		17.6	0.9	64.8	1.8	16.1	14.9	0.3	31.2	4.3		9.3	1.6		10.6	23.9
OCT		17.6	0.9	64.0	1.8	16.0	14.9	0.3	31.4	4.2		9.3	1.6		10.6	23.9
NOV		17.7	0.9	63.8	1.8	15.9	14.9	0.3	31.6	4.2		9.3	1.6		10.6	23.9
DEC		17.4	0.9	62.6	1.8	15.8	14.7	0.3	31.0	4.1		9.3	1.6			23.9
1996																
JAN		17.4		61.4	1.8	15.7	14.7	0.3	30.9			9.2	1.6			23.8
FEB		17.4		61.6	1.8	15.6	14.6	0.3	30.7			9.2	1.6			23.8
MAR				61.4				0.3								23.6

----> 1994: EUR12

1995 ---->: EUR15

X1000

	EUR	B	DK	D	GR	E	F	IRL	I	L	NL	A	P	FIN	S	UK
Beschäftigte Angestellte (ohne Lehrlinge)																
3. Salaried staff (excluding apprentices)																
Employés occupés (apprentis exclus)																
1993	6.0	0.3	31.3	0.8	10.4	24.9	0.1	12.0	2.2				1.1			14.1
1994	6.0	0.2	25.9	0.7	9.3	24.5	0.1	11.0	2.0				1.0			13.6
1995	5.9	0.2	23.1	0.7	8.9	23.9	0.1	10.2	1.8			3.4	1.0			13.3
1995																
JAN	6.0	0.2	23.6	0.7	9.1	23.8	0.1	10.4	1.8			3.4	1.0		3.6	13.5
FEB	6.0	0.2	23.6	0.7	9.1	23.8	0.1	10.3	1.8			3.4	1.0		3.6	13.5
MAR	5.9	0.2	23.6	0.7	9.0	23.9	0.1	10.4	1.8			3.4	1.0		3.6	13.4
APR	6.0	0.2	23.3	0.7	9.0	23.9	0.1	10.3	1.8			3.4	1.0		3.6	13.3
MAY	5.9	0.2	23.2	0.7	9.0	23.9	0.1	10.3	1.8			3.4	1.0		3.6	13.3
JUN	5.9	0.2	23.3	0.7	9.0	24.0	0.1	10.2	1.8			3.4	1.0		3.6	13.3
JUL	5.9	0.2	23.1	0.7	9.0	24.1	0.1	10.2	1.8			3.4	1.0		3.6	13.3
AUG	5.9	0.2	23.1	0.7	8.9	24.1	0.1	10.1	1.8			3.4	1.0		3.6	13.3
SEP	5.9	0.2	22.9	0.7	8.8	23.9	0.1	10.0	1.8			3.5	1.0		3.6	13.2
OCT	5.8	0.2	22.7	0.7	8.8	23.8	0.1	10.0	1.8			3.5	1.0		3.6	13.3
NOV	5.8	0.2	22.7	0.7	8.8	23.8	0.1	10.0	1.8			3.5	1.0		3.6	13.3
DEC	5.8	0.2	22.2	0.7	8.8	23.5	0.1	9.9	1.8			3.5	1.0			13.2
1996																
JAN	5.8		21.5	0.6	8.7	23.5	0.1	9.9				3.4	1.0			13.2
FEB	5.7		21.6	0.6	8.6	23.5	0.1	9.8				3.4	1.0			13.2
MAR			21.6				0.1									13.1
Geleistete Arbeiterstunden																
4. Hours worked by workers																
Heures de travail effectuées par les ouvriers																
1993	28212	1389	114079	4482	34454	25317	-	56239	7679				3618			48347
1994	28439	1396	102246	3891	30552	25006	-	55267	7280				3473			45481
1995	27768		96917	3937	28976	23484	-	54030	6579			15701	3098		16701	46136
1995																
JAN	2432	118	8822	340	2520	2162	-	4700	588			1341	262		1482	3708
FEB	2383	119	8150	330	2501	2019	-	4487	541			1330	263		1417	3724
MAR	2642	147	8854	351	2714	2175	-	4987	621			1395	300		1482	4544
APR	2336	88	8189	319	2525	1929	-	4398	557			1342	257		1358	3692
MAY	2550	104	8426	361	2670	1985	-	4889	583			1332	272		1484	4270
JUN	2416	106	8046	357	2594	2097	-	4733	555			1279	258		1402	3796
JUL	2056	78	7690	302	2181	1847	-	4419	538			1309	246		889	3403
AUG	2128	112	7933	249	1634	1336	-	3420	498			1209	244		1309	3967
SEP	2324	119	7955	331	2447	2079	-	4581	543			1338	254		1436	3671
OCT	2338	149	8095	350	2544	2112	-	4792	564			1312	268		1521	3700
NOV	2303	122	7973	337	2479	2066	-	4560	534			1349	264		1561	4563
DEC	1860		6784	310	2167	1677	-	4065	457			1167	209		1360	3070
1996																
JAN	2257		7513	333	2441		-	4520				1282	256			4357
FEB	2446		7421	294	2414		-	4429				1280	242			3653
MAR							-									3600

----> 1994: EUR12

1995 ---->: EUR15

EISENERZFÖRDERUNG, -VERSAND UND- BESTÄNDE
 PRODUCTION, DELIVERIES AND STOCKS OF IRON ORE
 PRODUCTION, LIVRAISONS ET STOCKS DE MINÉRAI DE FER

1000 t

	Roherzförderung		Erzeugung von handelsfähigem Erz		Versand	Bestände bei den Gruben
	<i>Gross production</i>		<i>Commercial production</i>			
	Extraction brute de minerai de fer		Production marchande		<i>Deliveries</i>	<i>Stocks</i>
	(a)	(b)	(a)	(b)	Livraisons	Stocks des mines (1)
EUR						
1993	5622	1997	5629	2000	6297	396
1994	4505	1665	4505	1665	4500	183
1995						
1995						
JAN						
FEB						
MAR						
APR						
MAY						
JUN						
JUL						
AUG						
SEP						
OCT						
NOV						
DEC						
1996						
JAN						
FEB						
MAR						
España						
1993	2080	976	2080	976	2062	200
1994	2087	958	2087	958	2070	115
1995						
1995						
JAN						
FEB						
MAR						
APR						
MAY						
JUN						
JUL						
AUG						
SEP						
OCT						
NOV						
DEC						
1996						
JAN						
FEB						
MAR						

(a) Stoff-t.

(b) Fe-Inhalt

(1) Am Ende des Zeitraumes

(a) Quantities

(b) Iron content

(1) At the end of the period

(a) Quantités

(b) Fer contenu

(1) A la fin de la période

----> 1994: EUR12

1995 ---->: EUR15

1000 t

	Roherzförderung		Erzeugung von handelsfähigem Erz		Versand	Bestände bei den Gruben
	<i>Gross production</i>		<i>Commercial production</i>		<i>Deliveries</i>	<i>Stocks</i>
	Extraction brute de minerai de fer		Production marchande		Livraisons	Stocks des mines (1)
	(a)	(b)	(a)	(b)		
France						
1993	3542	1021	3549	1024	4235	196
1994	2418	707	2418	707	2430	69
1995	1497	433	1497	433	1495	70
1995						
JAN	186	54	186	54	188	67
FEB	148	42	148	42	146	69
MAR	156	45	156	45	156	70
APR	100	29	100	29	100	70
MAY	110	32	110	32	109	70
JUN	127	37	127	37	128	69
JUL	87	26	87	26	88	68
AUG	79	23	79	23	78	68
SEP	128	37	128	37	127	70
OCT	135	39	135	39	134	71
NOV	139	40	139	40	138	71
DEC	101	30	101	30	103	70
1996						
JAN						
FEB						
MAR						
Österreich						
1993						
1994						
1995						
1995						
JAN	145	47	145	47	143	179
FEB	202	64	202	64	164	181
MAR	210	66	210	66	207	222
APR	185	59	185	59	182	185
MAY	198	63	198	63	186	236
JUN						
JUL						
AUG						
SEP						
OCT						
NOV						
DEC						
1996						
JAN						
FEB						
MAR						

(a) Stoff-t.
(b) Fe-Inhalt
(1) Am Ende des Zeitraumes

(a) Quantities
(b) Iron content
(1) At the end of the period

(a) Quantités
(b) Fer contenu
(1) A la fin de la période

EISENERZFÖRDERUNG, -VERSAND UND- BESTÄNDE
 PRODUCTION, DELIVERIES AND STOCKS OF IRON ORE
 PRODUCTION, LIVRAISONS ET STOCKS DE MINERAI DE FER

1000 t

	Roherzförderung		Erzeugung von handelsfähigem Erz		Versand	Bestände bei den Gruben
	<i>Gross production</i>		<i>Commercial production</i>		<i>Deliveries</i>	<i>Stocks</i>
	Extraction brute de minerai de fer		Production marchande		Livraisons	Stocks des mines (1)
	(a)	(b)	(a)	(b)		
Sverige						
1993						
1994						
1995	3092	-	2166	1433	2143	183
1995						
JAN	284	-	187	124	187	153
FEB	251	-	177	117	184	145
MAR	293	-	192	128	181	153
APR	283	-	178	117	181	151
MAY	297	-	210	139	187	174
JUN	250	-	166	110	165	180
JUL	67	-	172	113	146	216
AUG	267	-	179	118	186	217
SEP	267	-	166	110	173	191
OCT	277	-	177	118	211	165
NOV	270	-	177	117	163	166
DEC	288	-	185	123	179	183
1996						
JAN	317	-	191	127	173	206
FEB	284	-	181	120	160	223
MAR	291	-	180	119	167	237

(a) Stoff-t.

(b) Fe-Inhalt

(1) Am Ende des Zeitraumes

(a) Quantities

(b) Iron content

(1) At the end of the period

(a) Quantités

(b) Fer contenu

(1) A la fin de la période

1000t

	EUR	B	DK	D	GR	E	F	IRL	I	L	NL	A	P	FIN	S	UK
Schrottverbrauch Ingesamt																
Consommation de ferraille - total																
Scrap consumption - total																
1993	63209	3019	572	14548	1094	9420	7177	360	17447	1278	1177		552			6565
1994	65714	3377	713	14897	973	9886	7923	291	17576	1510	1237		440			6890
1995		3541	653		1070		8022	338	18084	1958	1345	1680	528			
1995																
I		983	203		274		2032	94	4892	452	339	423	142			1907
II		993	160		285		2171	96	4765	348	342	437	107			
III		878	112		203		1941	73	4071	512	329	415	140			
IV		688	178		308		1877	74	4355	512	335	405	139			
1996																
I			190					108		500						
Hochöfen (2)																
1. Hauts fourneaux (2)																
Blast-furnaces (2)																
1993	415	-	-	115	-	90	67	-	42	-	72		-			29
1994	371	19	-	73	-	71	57	2	38	-	77		-			35
1995		46	-	51	-	84	64	-	7	-	69	13	-			12
1995																
I		17	-	13	-	15	21	-	2	-	17	3	-			0
II		13	-	14	-	18	19	-	2	-	19	3	-			6
III		8	-	10	-	24	10	-	2	-	16	3	-			6
IV		9	-	14	-	26	14	-	2	-	17	3	-			1
1996																
I			-	14				-		-			-			0
Stahlwerke																
2. Aciéries																
Melting shops																
1993	61816	2983	572	14161	1094	9214	6931	360	17240	1278	1105		509			6368
1994	64492	3317	713	14544	973	9700	7675	289	17512	1510	1160		418			6681
1995		3485	653	15672	1070	10102	7775	338	18065	1958	1277	1646	498			6838
1995																
I		963	203	3999	274	2419	1963	94	4886	452	322	413	134			1863
II		978	160	4126	285	2958	2107	96	4760	348	323	428	99			1864
III		867	112	3807	203	2389	1889	73	4066	512	314	408	134			1572
IV		676	178	3740	308	2336	1814	74	4352	512	318	396	131			1561
1996																
I			190	3849				108		500			138			1677

(1) Einschließlich Gussbruch.

(2) Einschließlich Elektro-Roheisenöfen und Sinteranlagen.

(3) Für Schweisseisenpakete und zum Weiterauswalzen verbrauchtes Material (kein Halbzeug).

(1) Including cast-iron scrap.

(2) Including electric smelting furnaces and sinter plants.

(3) For puddled bars and pilings and used material for re-rolling (not semi-finished products).

(1) Vieilles fontes incluses.

(2) Y compris fours électriques à fonte et installations d'agglomération.

(3) Pour fer au paquet et produits usagés relaminés.

----> 1994: EUR12

1995 ---->: EUR15

SCHROTTVERBRAUCH NACH ANLAGEN (1)
SCRAP CONSUMPTION BY DEPARTMENT (1)
CONSOMMATION DE FERRAILLE PAR SERVICE (1)

1000t

	EUR	B	DK	D	GR	E	F	IRL	I	L	NL	A	P	FIN	S	UK
Walzwerke (3)																
		3. Laminoirs (3)														
1993	142	-	-	-	-	-	72	-	70	-	-	-	-	-	-	-
1994	97	-	-	-	-	-	70	-	26	-	-	-	-	-	-	-
1995	-	-	-	-	-	-	65	-	11	-	-	-	-	-	-	-
1995																
I	-	-	-	-	-	-	19	-	4	-	-	-	-	-	-	-
II	-	-	-	-	-	-	16	-	3	-	-	-	-	-	-	-
III	-	-	-	-	-	-	13	-	3	-	-	-	-	-	-	-
IV	-	-	-	-	-	-	17	-	1	-	-	-	-	-	-	-
1996																
I	-	-	-	-	-	-	-	-	-	-	-	-	-	-	-	-
Unabhängige Stahlgießereien																
		4. Fondries d'acier indépendantes														
1993	836	36	-	272	-	116	107	-	95	-	-	-	-	42	-	169
1994	754	41	-	280	-	115	121	-	-	-	-	-	-	23	-	174
1995	-	11	-	-	-	-	119	-	-	-	-	-	21	30	-	-
1995																
I	-	3	-	-	-	-	29	-	-	-	-	-	7	8	-	44
II	-	3	-	-	-	-	29	-	-	-	-	-	5	8	-	-
III	-	2	-	-	-	-	28	-	-	-	-	-	4	6	-	-
IV	-	3	-	-	-	-	32	-	-	-	-	-	5	8	-	-
1996																
I	-	-	-	-	-	-	-	-	-	-	-	-	5	-	-	-

(1) Einschließlich Gussbruch.

(2) Einschließlich Elektro-Roheisenöfen und Sinteranlagen.

(3) Für Schweisseisenpakete und zum Weiterauswalzen verbrauchtes Material (kein Halbzeug).

(1) Including cast-iron scrap.

(2) Including electric smelting furnaces and sinter plants.

(3) For puddled bars and pilings and used material for re-rolling (not semi-finished products).

(1) Vieilles fontes incluses.

(2) Y compris fours électriques à fonte et installations d'agglomération.

(3) Pour fer au paquet et produits usagés relaminés.

----> 1994: EUR12

1995 ---->: EUR15

3

Erzeugung

Production

Production

3.1

ROHEISENERZEUGUNG (1)
PIG IRON PRODUCTION (1)
PRODUCTION DE FONTE BRUTE (1)


1000t

	B	DK	D	GR	E	F	IRL	I	L
1993	8179	-	26970	-	5394	12667	-	11195	2412
1994	8986	-	29923	-	5447	13266	-	11186	1927
1995	9199	-	30012	-	5106	12860	-	11684	1028
1995									
JAN	828	-	2587	-	483	1133	-	988	94
FEB	780	-	2432	-	448	1051	-	948	80
MAR	808	-	2692	-	386	1157	-	1005	93
APR	764	-	2593	-	417	1115	-	1017	89
MAY	839	-	2550	-	460	1168	-	1058	94
JUN	761	-	2543	-	451	1173	-	1013	92
JUL	726	-	2614	-	421	1154	-	1014	91
AUG	821	-	2322	-	352	1017	-	1002	91
SEP	750	-	2615	-	406	1083	-	993	81
OCT	753	-	2559	-	445	1034	-	1018	85
NOV	760	-	2411	-	441	913	-	729	77
DEC	608	-	2095	-	398	862	-	899	63
1996									
JAN	696	-	2153	-	404	914	-	932	82
FEB	719	-	2168	-	352	926	-	897	71
MAR	733	-	2427	-	402	1039	-	989	77

(1) Einschließlich Spiegeleisen und kohlenstoffreiches Ferromangan auch aus Elektro-
Roheisenöfen, jedoch ohne sonstige Ferrolegierungen und ohne umgeschmolzenes
Roheisen

(1) Net production (excluding remelted pig-iron), including spiegel and high-carbon
ferro-manganese from the blast furnace and electric smelting furnaces, without
other ferro-alloys

3.2

ROHSTAHLERZEUGUNG (1)
CRUDE STEEL PRODUCTION (1)
PRODUCTION D'ACIER BRUT (1)


1000t

	B	DK	D	GR	E	F	IRL	I	L
1993	10178	603	37625	980	12960	17110	326	25720	3293
1994	11331	722	40837	848	13445	18025	283	26151	3073
1995	11558	654	42051	939	13802	18107	310	27771	2613
1995									
JAN	1045	89	3575	71	1120	1596	25	2258	204
FEB	1003	64	3373	79	1071	1481	26	2308	193
MAR	1039	73	3825	92	1191	1638	35	2587	233
APR	989	58	3603	76	1245	1588	31	2399	203
MAY	1073	70	3678	91	1346	1625	25	2576	242
JUN	968	31	3593	83	1296	1655	30	2470	222
JUL	913	8	3510	62	898	1565	13	2259	227
AUG	1002	53	3272	24	1073	1318	24	1729	223
SEP	962	57	3683	93	1272	1588	31	2506	216
OCT	920	61	3633	97	1221	1565	26	2583	228
NOV	923	59	3496	93	1120	1393	25	2066	220
DEC	720	50	2810	79	943	1093	18	1946	202
1996									
JAN	862	62	3015	88	997	1357	24	2190	236
FEB	911	59	3109	74	921	1300	26	2155	162
MAR	926	63	3598	71	1050	1549	40	2343	241

(1) Blöcke, Strangguß und Flüssigstahl, einschließlich Erzeugung von Flüssigstahl für
Stahlguß der unabhängigen Stahlgießereien.

(2) Auf den Kalendermonat bzw. das Kalenderjahr umgerechnet.

(3) Einschließlich Erzeugung der unabhängigen Stahlgießereien, die nicht vom American
Iron and Steel Institute erfasst werden.

(1) Ingots, continuously cast products and liquid steel for castings, including
production of liquid steel for casting in independent foundries.

(2) Adjusted to calendar months and years.

(3) Including production of independent steel foundries not surveyed by the American
Iron and Steel Institute.

----> 1994: EUR12

1995 ---->: EUR15

**ROHEISENERZEUGUNG (1)
PIG IRON PRODUCTION (1)
PRODUCTION DE FONTE BRUTE (1)**

3.1

1000t

NL	A	P	FIN	S	UK	EUR	USA	J	PRC	
5404		398			11610	84229	48175	73738	89539	1993
5443		414			11975	86567	48709	73777	92613	1994
5530	3878	415	2270	3034	12269	97285	50902	74905	92968	1995
475	328	40	227	295	1009	8487	4373	6398	7448	1995 JAN
420	318	30	211	263	942	7923	4040	5718	7309	FEB
456	354	24	232	283	993	8483	4460	6335	7922	MAR
491	332	34	225	291	1071	8439	4144	6211	8274	APR
502	345	39	180	298	1097	8630	4240	6405	8204	MAY
446	324	37	150	208	1058	8256	4081	6264	7805	JUN
490	338	38	102	56	1072	8116	4151	6486	7647	JUL
469	309	34	117	226	1036	7796	4253	6311	7748	AUG
460	301	38	172	261	1007	8167	4289	6116	7775	SEP
442	334	33	216	282	1081	8282	4252	6449	8047	OCT
436	305	32	215	283	1019	7621	4298	5999	8082	NOV
443	289	32	224	289	877	7079	4320	6212	7581	DEC
447	294	36	225	302	938	7423	4364	6342	7972	1996 JAN
405	279	31	202	282	1027	7359	4061	5710	7592	FEB
441	307	38	226	286	1034	7999	4367	6148	8559	MAR

(1) Production nette (sans fonte repassée), y compris fonte spiegel et ferromanganèse carburé au haut fourneau et au four électrique à fonte, mais sans autres ferro-alliages

**ROHSTAHLERZEUGUNG (1)
CRUDE STEEL PRODUCTION (1)
PRODUCTION D'ACIER BRUT (1)**

3.2

1000t

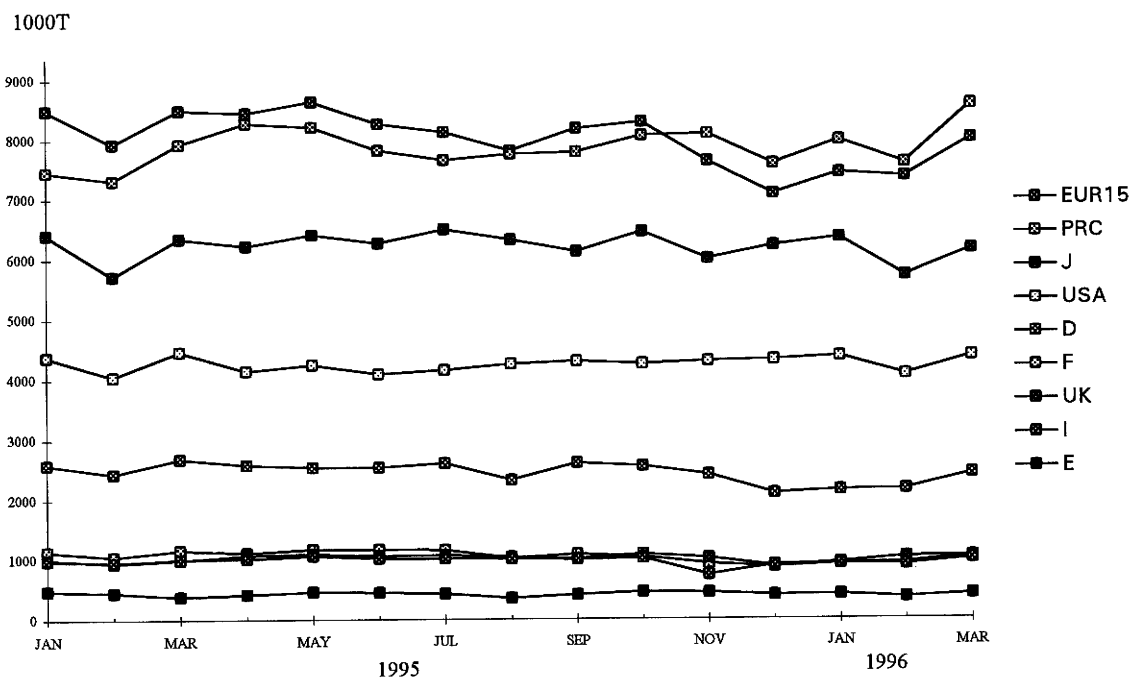
NL	A	P	FIN	S	UK (2)	EUR	USA (3)	J	PRC	
6000		775			16679	132249	89164	99623	87377	1993
6171		748			17342	138976	90895	98295	97409	1994
6409	5003	828	3216	4925	17655	155841	93601	101651	101709	1995
545	421	79	307	478	1498	13291	8092	8583	7800	1995 JAN
484	402	71	279	416	1432	12682	7449	8131	7138	FEB
536	453	58	306	446	1516	14028	8284	8831	8387	MAR
574	425	73	303	461	1575	13603	7755	8702	8508	APR
578	450	61	260	478	1556	14109	7903	9036	8879	MAY
518	420	60	251	371	1586	13554	7517	8699	8920	JUN
563	432	76	171	74	1516	12287	7537	8679	8503	JUL
533	396	69	187	391	1308	11602	7670	8087	8794	AUG
538	396	74	253	433	1484	13586	7864	8112	8426	SEP
517	438	72	304	466	1586	13717	7879	8390	8620	OCT
511	404	69	298	467	1419	12563	7779	8068	8679	NOV
512	367	67	297	446	1201	10751	7873	8333	9055	DEC
501	379	71	299	473	1339	11893	8147	8075	8362	1996 JAN
463	368	70	276	437	1480	11811	7655	7704	7724	FEB
503	408	77	300	449	1541	13159	8288	8138	9266	MAR

(1) Lingots, coulée continue et acier liquide pour moulages, y compris la production d'acier liquide pour moulage des fonderies d'acier indépendantes.

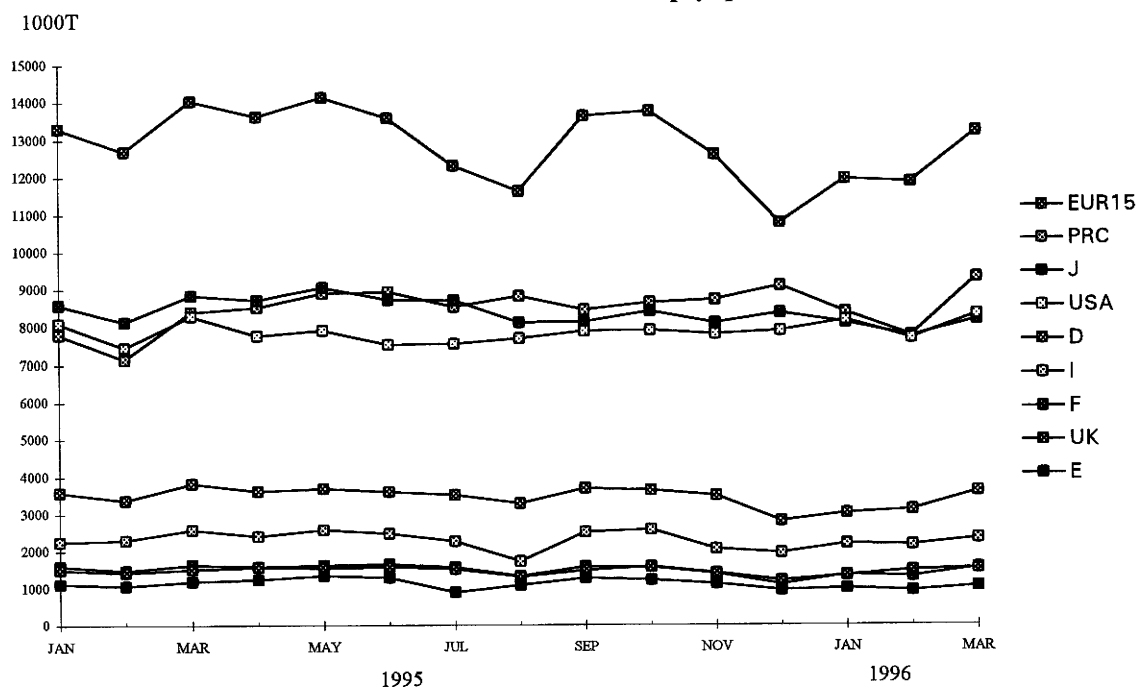
(2) Ajusté au mois et à l'année calendaires.

(3) Y compris la production des fonderies d'acier indépendantes non recensées par l'American Iron and Steel Institute.

Roheisenerzeugung ausgewählter Erzeugerländer
Pig iron production of selected producer countries
Production de fonte brute de certains pays producteurs



Rohstahlerzeugung ausgewählter Erzeugerländer
Crude steel production of selected producer countries
Production d'acier brut de certains pays producteurs



1000t

	EUR	B	DK	D	GR	E	F	IRL	I	L	NL	A	P	FIN	S	UK
Oxygenstahl																
1.																
Oxygène pur																
Pure oxygen																
1993	87954	8829	-	28946	-	5483	11882	-	10941	3289	5812		409			12363
1994	92062	9653	-	31915	-	5527	11889	-	11117	2627	5949		439			12944
1995	98963	9860	-	31908	-	5158	11578	-	11725	1410	6147	4536	444		3079	13118
1995																
JAN	8676	892	-	2751	-	494	1049	-	1009	127	521	382	43		300	1109
FEB	8085	847	-	2571	-	458	970	-	971	109	461	362	38		264	1034
MAR	8649	883	-	2864	-	332	1063	-	1027	123	507	409	22		282	1087
APR	8642	819	-	2769	-	413	1040	-	1031	121	552	386	38		302	1171
MAY	8845	901	-	2737	-	469	1032	-	1078	133	554	407	42		304	1188
JUN	8434	811	-	2708	-	460	1038	-	1006	125	494	379	39		218	1158
JUL	8296	783	-	2773	-	428	1012	-	1020	122	547	397	41		49	1125
AUG	7913	885	-	2466	-	349	912	-	1006	123	519	364	36		228	1026
SEP	8303	802	-	2774	-	409	962	-	1021	110	511	353	41		267	1052
OCT	8441	799	-	2724	-	447	949	-	1040	119	492	395	36		284	1155
NOV	7629	804	-	2589	-	439	815	-	629	109	487	361	34		288	1074
DEC	7054	634	-	2182	-	411	735	-	887	90	502	341	34		294	943
1996																
JAN		732	-	2248	-	416	823		967	113	490	342	39			1027
FEB		779	-	2284	-	352	818		887	99	449	329	34			1109
MAR		787	-	2621			940			109		366	42			1119
Elektro (2)																
2.																
Electrique (2)																
Electric (2)																
1993	44296	1349	603	8680	980	7477	5228	326	14779	4	189		366			4316
1994	46915	1678	722	8921	848	7917	6136	283	15034	446	223		309			4397
1995		1698	654	10143	939	8644	6529	310	16046	1203	262	467	384			4537
1995																
JAN		153	69	825	71	626	547	25	1249	77	24	39	36			390
FEB		155	64	802	79	613	511	26	1337	85	23	40	33			398
MAR		156	73	961	92	810	576	35	1560	109	29	44	36			428
APR		170	58	834	76	831	548	31	1367	82	23	39	35			403
MAY		173	70	941	91	877	593	25	1498	109	24	43	19			369
JUN		158	31	885	83	837	617	30	1465	98	24	41	20			428
JUL		130	8	736	62	470	553	13	1240	106	16	35	36			391
AUG		118	53	806	24	724	405	24	723	101	14	32	33			281
SEP		160	57	909	93	863	627	31	1485	106	27	43	33			432
OCT		121	61	908	97	773	616	26	1542	108	25	42	36			431
NOV		118	59	907	93	681	578	25	1437	110	23	43	35			345
DEC		85	50	628	79	533	358	18	1059	112	10	26	32			258
1996																
JAN			62	767	88	581	534		1223	124	11	37				
FEB			59	825	74	569	482		1269	63	14	39				
MAR			63	977						132		42				

(1) Einschließlich der Erzeugung von Flüssigstahl für Stahlguß der unabhängigen Stahlgießereien.
(2) Einschließlich SM-Stahl.

(1) Including independent steel foundries' production of liquid steel for casting.
(2) Including open hearth steel.

(1) Y compris la production d'acier liquide pour moulage des fonderies d'acier indépendantes.
(2) Y compris acier Martin.

----> 1994: EUR12

1995 ---->: EUR15-FIN

ERZEUGUNG VON ROHBLÖCKEN, STRANGGUSS UND FLÜSSIGSTAHL FÜR STAHLGUSS
 PRODUCTION OF INGOTS, CONTINUOUSLY CAST PROD. AND LIQUID STEEL FOR CASTING
 PRODUCTION DE LINGOTS, PROD. DE COULEE CONTINUE ET ACIER LIQUIDE POUR MOULAGE

1000t

	EUR	B	DK	D	GR	E	F	IRL	I	L	NL	A	P	FIN	S	UK																													
	Rohblöcke															1. Lingots															Ingots														
1993	8658	505	-	2008	-	420	583	-	768	2033	189		6			2146																													
1994	8477	554	-	1504	-	482	742	-	767	2167	223		-			2039																													
1995	8948	254	279	1601	-	506	801	-	859	1406	262	167	-		633	2179																													
1995																																													
JAN	756	45	-	137	-	55	75	-	66	121	24	13	-		66	153																													
FEB	700	29	-	135	-	50	66	-	72	106	23	14	-		53	152																													
MAR	792	24	-	154	-	47	71	-	81	136	29	16	-		56	179																													
APR	747	22	-	128	-	40	74	-	71	104	23	14	-		57	213																													
MAY	772	20	-	143	-	44	70	-	80	133	24	15	-		57	185																													
JUN	798	20	-	132	-	48	78	-	77	121	24	14	-		53	231																													
JUL	667	28	-	102	-	41	68	-	60	112	16	14	-		3	223																													
AUG	665	13	53	141	-	15	22	-	45	107	14	7	-		57	190																													
SEP	824	22	57	141	-	47	79	-	76	113	27	15	-		58	189																													
OCT	813	6	61	139	-	45	75	-	85	133	25	16	-		55	173																													
NOV	773	8	59	145	-	45	74	-	75	117	23	15	-		65	147																													
DEC	629	16	50	104	-	26	50	-	55	102	10	12	-		52	152																													
1996																																													
JAN		18	62	128	-	37	77		73	122	11	15	-			140																													
FEB		10	-	118	-	36	67		73	107	14	15	-			162																													
MAR		9	-	136			71			117		15	-			166																													
	Erzeugnisse der Stranggussanlagen															2. Produits de coulée continue															Continuously cast products														
1993	122588	9613	603	35314	980	12431	16322	326	24825	1260	5812		745			14357																													
1994	129465	10711	722	39029	848	12852	17071	283	25252	906	5949		723			15120																													
1995	142567	11286	374	40131	939	13175	17062	310	26776	1208	6147	4807	797		4265	15291																													
1995																																													
JAN	12135	999	69	3411	71	1054	1499	25	2181	84	521	405	76		410	1329																													
FEB	11608	972	64	3212	79	1010	1394	26	2225	87	461	385	68		362	1263																													
MAR	12822	1013	73	3639	92	1133	1544	35	2491	96	507	434	55		387	1322																													
APR	12458	966	58	3449	76	1194	1494	31	2314	98	552	409	70		403	1346																													
MAY	12982	1052	70	3507	91	1290	1533	25	2483	109	554	432	58		420	1355																													
JUN	12405	947	31	3433	83	1239	1556	30	2379	102	494	402	57		310	1341																													
JUL	11371	885	8	3385	62	846	1483	13	2187	116	547	416	73		72	1277																													
AUG	10686	988	-	3104	24	1058	1283	24	1680	116	519	387	69		331	1102																													
SEP	12413	939	-	3515	93	1214	1487	31	2419	102	511	379	71		372	1279																													
OCT	12498	912	-	3466	97	1165	1467	26	2486	94	492	419	69		408	1398																													
NOV	11393	913	-	3325	93	1065	1297	25	1979	103	487	386	66		398	1258																													
DEC	9738	702	-	2685	79	906	1024	18	1880	100	502	352	64		392	1034																													
1996																																													
JAN		844	-	2859	88	949	1259		2107	115	490	361	71			1183																													
FEB		901	59	2964	74	875	1210		2073	56	449	350	65			1300																													
MAR		919	63	3435			1457			124		391	77			1344																													

----> 1994: EUR12

1995 ---->: EUR15-FIN

	EUR	B	DK	D	GR	E	F	IRL	I	L	NL	A	P	FIN	S	UK
	Flüssigstahl für Stahlguss (1)			3.										Liquid steel for castings (1)		
	Acier liquide pour moulage (1)															
1993	1003	59	-	303	-	109	205	-	127	-	-	-	-	24	-	176
1994	1034	66	-	303	-	111	212	-	132	-	-	-	-	25	-	183
1995		18	-	319	-	121	244	-	136	-	-	30	31	-	-	185
1995																
JAN		1	-	27	-	11	22	-	11	-	-	2	3	-	-	16
FEB		2	-	27	-	11	21	-	11	-	-	3	2	-	-	16
MAR		2	-	32	-	11	23	-	14	-	-	3	3	-	-	15
APR		1	-	26	-	11	21	-	13	-	-	2	2	-	-	16
MAY		2	-	29	-	11	22	-	13	-	-	3	3	-	-	15
JUN		2	-	27	-	10	21	-	14	-	-	3	3	-	-	15
JUL		0	-	22	-	11	13	-	12	-	-	2	3	-	-	16
AUG		2	-	27	-	0	12	-	4	-	-	1	0	-	-	15
SEP		2	-	28	-	11	23	-	11	-	-	2	3	-	-	15
OCT		2	-	27	-	11	24	-	12	-	-	3	3	-	-	15
NOV		2	-	27	-	11	22	-	12	-	-	3	3	-	-	15
DEC		1	-	21	-	11	20	-	10	-	-	2	2	-	-	16
1996																
JAN			-	27	-	11	21		10	-	-	2				
FEB			-	27	-	11	23		9	-	-	2				
MAR			-	27						-	-	2				

(1) Einschließlich Erzeugung von Flüssigstahl für Stahlguss der unabhängigen Stahlgießereien.

(1) Including independent steel foundries' production of liquid steel for casting.

(1) Y compris la production d'acier liquide pour moulage des fonderies d'acier indépendantes.

----> 1994: EUR12

1995 ---->: EUR15-FIN

ERZEUGUNG VON LEGIERTEM STAHL (ROHSTAHL)
 PRODUCTION OF ALLOY STEELS (CRUDE STEEL)
 PRODUCTION D'ACIERS ALLIES (ACIER BRUT)

1000t

	EUR	D	E	F	I	A	FIN	S	UK	Andere Others (1) Autres	
Insgesamt										Total	
1993	14872	5964	945	2006	3496				985	1476	
1994	18416	7512	1140	2556	4251				1136	1819	
1995	26784	8487	1418	2754	7844	520		2316	1271	1895	
1995											
JAN	2273	687	113	244	692	46		226	107	157	
FEB	2159	673	104	236	643	46		193	106	158	
MAR	2409	777	125	267	689	43		211	116	182	
APR	2245	707	107	242	647	42		209	116	175	
MAY	2388	726	120	259	725	46		222	93	198	
JUN	2306	722	125	259	674	43		183	129	172	
JUL	2039	677	125	234	680	48		37	110	129	
AUG	1876	668	65	122	518	29		182	92	148	
SEP	2463	817	139	262	658	44		204	119	163	
OCT	2603	746	143	258	849	49		219	114	163	
NOV	2193	777	138	226	478	43		218	100	155	
DEC	1772	510	108	145	537	40		212	74	96	
1996											
JAN		597	128	234	322	43			115	140	
FEB		621	121	209	399	41			105	158	
MAR		698		236		47			112		
Rohblöcke										1.	Steel ingots
										Lingots d'acier	
1993	2555	969	133	471	438				401	143	
1994	2897	1053	158	632	483				408	162	
1995	4310	1138	235	694	532	166		587	488	190	
1995											
JAN	360	100	16	65	44	13		63	43	18	
FEB	337	98	14	56	46	14		50	44	16	
MAR	390	114	22	63	53	16		52	50	20	
APR	344	92	19	64	44	14		54	41	17	
MAY	350	99	20	60	51	15		53	35	17	
JUN	351	93	24	69	41	14		48	43	18	
JUL	263	74	21	58	39	14		3	42	12	
AUG	304	99	7	19	27	7		53	29	9	
SEP	429	101	26	70	46	15		54	40	19	
OCT	429	98	25	64	55	16		51	41	18	
NOV	432	102	23	64	46	15		59	45	18	
DEC	312	68	13	43	34	12		48	36	8	
1996											
JAN		87	18	66	50	15			40	8	
FEB		82	19	58	48	15			48	10	
MAR		93		62		15			44		

----> 1994: EUR12

1995 ----> : EUR15-FIN

	EUR	D	E	F	I	A	FIN	S	UK	Andere Others (1) Autres	
Strangguß		2.						Continuously cast products			
		Produits de coulée continue									
1993	12281	4984	811	1532	3043				579	1332	
1994	15483	6450	980	1919	3752				724	1657	
1995	22430	7337	1177	2052	7302	354		1729	775	1704	
1995											
JAN	1910	587	97	179	647	33		164	64	139	
FEB	1818	575	90	179	595	32		143	62	142	
MAR	2015	662	103	204	634	27		159	65	161	
APR	1896	614	88	177	601	27		156	74	159	
MAY	2034	625	99	198	673	31		169	57	181	
JUN	1951	628	99	189	631	29		134	86	154	
JUL	1771	601	103	176	639	34		34	68	117	
AUG	1570	567	57	103	490	22		129	63	138	
SEP	2030	715	113	191	611	29		150	78	144	
OCT	2168	648	117	193	793	33		168	71	145	
NOV	1758	674	114	161	431	28		158	54	137	
DEC	1456	441	94	102	502	27		165	37	89	
1996											
JAN		508	110	168	272	28			74	132	
FEB		538	101	151	351	26			56	148	
MAR		604		173		32			67		
Flüssigstahl für Stahlguß (2)		3.						Acier liquide pour moulage (2)			
		Liquid steel for castings (2)									
1993	36	12	1	3	15				5	-	
1994	36	9	2	5	15				5	-	
1995	44	12	6	8	10				8	-	
1995											
JAN	3	1	-	1	2	-			0	-	
FEB	4	1	0	1	2	-			0	-	
MAR	4	1	0	1	2	-			1	-	
APR	5	1	0	1	2	-			1	-	
MAY	4	1	0	1	1	-			1	-	
JUN	5	1	1	1	2	-			0	-	
JUL	5	1	1	1	2	-			1	-	
AUG	2	1	-	0	1	-			0	-	
SEP	5	1	0	1	1	-			1	-	
OCT	6	1	1	1	1	-			1	-	
NOV	4	1	1	0	1	-			1	-	
DEC	4	1	1	0	1	-			1	-	
1996											
JAN		1	-	1	1	-			1	-	
FEB		1	1	1	0	-			2	-	
MAR		1		1		-			1		

(1) B-NL-L-P
 DK, IRL, GR: keine Erzeugung
 (2) Ohne die Erzeugung der unabhängigen
 Stahlgießereien.

(1) B-NL-L-P
 DK, IRL, GR: no production
 (2) Excluding the production of independent
 steel foundries.

(1) B-NL-L-P
 DK, IRL, GR: pas de production
 (2) Sans la production des fonderies d'acier
 indépendantes.

----> 1994: EUR12

1995 ---->: EUR15-FIN

ERZEUGUNG VON WARMGEWALZTEN STAHLERZEUGNISSEN (EU)
 PRODUCTION OF HOT ROLLED STEEL PRODUCTS (EU)
 PRODUCTION DE PRODUITS D'ACIER LAMINES A CHAUD (UE)

1000 t

	Flacherzeugnisse Flat products Produits plats						Langerzeugnisse Long products Produits longs		
	Warm- breitband (1)	Bandstahl	Warm- blech (2)	Quartblech u.ä. Verfahren	Breitflach- stahl	Insgesamt (1 - 5)	Walzdraht (3)	Betonstahl in Stäben (4)	Andere Stäbe und Flachstahl (4)
	Hot rolled wide strip (1)	Narrow strips	Plate and sheet (2)	Plate and sheet rolled in other mills	Wide flats	Total (1 to 5)	Rods (3)	Concrete reinforcement bars (4)	Other bars and flats (4)
	Larges bandes (1)	Feuillards	Tôles (2)	Tôles laminées sur autres trains	Larges plats	Total (1 à 5)	Fil machine (3)	Ronds à béton (4)	Plats et autres barres pleines (4)
	1	2	3	4	5	6	7	8	9
1993	55960	1595	119	7206	286	65165	15628	13053	5611
1994	61512	1813	134	7979	365	71802	16830	11602	6990
1995	68627	1594	663	8516	497	79897	17851	11379	9167
1995									
JAN	6367	162	58	726	33	7346	1510	900	803
FEB	5889	151	57	720	51	6868	1487	883	823
MAR	6236	164	56	806	33	7296	1736	1055	935
APR	6023	138	56	736	34	6987	1548	923	764
MAY	6350	167	59	784	64	7424	1625	1044	848
JUN	6017	155	58	717	43	6990	1643	1043	853
JUL	5916	136	21	592	22	6687	1296	875	647
AUG	5217	65	62	671	29	6045	1083	701	436
SEP	5966	159	70	774	32	7002	1639	1082	887
OCT	5665	131	56	712	60	6624	1646	1087	849
NOV	4902	105	57	728	44	5837	1570	1055	770
DEC	4074	65	51	546	26	4762	1044	725	569
1996									
JAN									
FEB									
MAR									

(1) Bruttoerzeugung

(2) Auf Breitbandstraßen gewalzt

(3) Bruttoerzeugung, einschließlich gerippter Walzdraht und einschließlich der später abgelängten Erzeugung.

(4) Nur Stabstahlerzeugung ohne Streckdraht.

(1) Gross production

(2) Rolled in lengths in wide strip mills

(3) Gross production, including deformed rod and rod subsequently straightened and cut into lengths.

(4) Production of bar mills only, excluding rod subsequently straightened and cut into lengths. (4) Production of bar mills only, excluding rod subsequently straightened and

----> 1994: EUR12

1995 ---->: EUR15-FIN

1000 t

Langerzeugnisse Long products Produits longs							Insgesamt (7 - 15)	Insgesamt (6 + 16)	
Winkel-, T-, Wulstflach-, Spezialprofile, U-, I-, und H- Profile <80mm <i>Angles, tees, bulb flats, light and special sections</i> Profilsés (y compris profilés spéciaux)	H - Träger (Breitflansch- träger) <i>H - sections (wide flanged beams)</i> Poutrelles H à ailes parallèles	Andere Träger und Grubenausbau- profile <i>Other heavy sections and sections for mining frames</i> Autres poutrelles et profilés pour cadres de mines	Spundwand- erzeugnisse <i>Sheet piling</i> Palplanches	Oberbau- schienen <i>Rails</i> Rails	Oberbau- zubehör, warmgewalzt <i>Hot rolled rail accessories</i> Accessoires de voie ferrée laminés	Insgesamt (7 - 15) <i>Total (7 to 15)</i> Total (7 à 15)			
10	11	12	13	14	15	16	17		
3281	3317	4051	606	879	58	46483	111648		1993
3565	3402	3784	686	876	62	47797	119599		1994
3489	3690	3729	748	1313	73	51439	131336		1995
296	278	327	66	110	7	4297	11643		1995 JAN
295	302	334	73	108	5	4310	11178		FEB
339	343	369	70	121	7	4975	12271		MAR
323	323	328	69	124	9	4411	11398		APR
313	346	344	64	123	5	4713	12137		MAY
349	358	322	66	127	9	4770	11759		JUN
257	212	210	64	105	4	3670	10358		JUL
189	275	224	58	87	6	3059	9103		AUG
303	341	334	59	122	3	4772	11773		SEP
325	343	335	63	110	8	4767	11391		OCT
288	322	329	56	111	6	4506	10343		NOV
207	236	260	39	66	3	3148	7910		DEC
									1996 JAN
									FEB
									MAR

(1) Production totale brute

(2) Laminées sur trains à larges bandes

(3) Production totale brute, y compris fil crenelé et fil redressé dans l'usine.

(4) Production des trains à barres exclusivement (non compris le fil redressé).

ERZEUGNISSE AUS WARMWALZERZEUGNISSEN HERGESTELLT (EU)
PRODUCTS OBTAINED FROM HOT ROLLED PRODUCTS (EU)
PRODUITS OBTENUS PAR TRANSFORMATION DE PRODUITS A CHAUD (UE)

1000 t

	Warmgewalzte Flacherzeugnisse <i>Hot rolled flat products</i> Produits plats à chaud parachevés			Warmgewalzte Langerzeugnisse <i>Hot rolled long products</i> Produits longs à chaud parachevés			Kaltgewalzte Flacherzeugnisse(2) <i>Cold rolled flat products(2)</i> Produits plats obtenus par laminage à froid(2)		
	Bandstahl aus Warmbreitband gespalten <i>Hot rolled slit wide strips</i>	Bandblech aus Warmbreitband abgelängt <i>Plate and sheet cut from hot rolled wide strip</i>	Σ	Betonstahl (1) <i>Concrete reinforcement bars (1)</i>	Stabstahl (1) <i>Other bars (1)</i>	Σ	Elektroblech <i>Electrical sheet</i>	Anderes Blech und Band > = 500 mm Breite (3) <i>Other strip and sheet > = 500 mm wide (3)</i>	Σ
	Feuillards obtenus par découpage de larges bandes	Tôles obtenues par découpage de larges bandes		Ronds à béton (1)	Plats et autres barres pleines (1)		Tôles magnétiques	Autres tôles à froid d'une largeur > = 500 mm (3)	
	1	2	3	4	5	6	7	8	9
1993	1341	1200	2542	57	48	105	1087	31517	32604
1994	1593	1211	2804	14	37	51	1163	35436	36600
1995	1942	1784	3726	8	34	42	1509	39381	40889
1995									
JAN	176	166	342	1	4	4	125	3553	3678
FEB	174	161	336	1	4	5	134	3354	3488
MAR	184	185	369	1	4	4	140	3703	3843
APR	173	160	333	1	4	5	122	3391	3514
MAY	197	173	370	1	4	5	140	3698	3838
JUN	177	166	343	1	2	3	127	3512	3640
JUL	161	115	276	1	3	4	115	3226	3341
AUG	158	146	304	1	3	4	106	2766	2872
SEP	156	140	296	1	2	3	133	3447	3580
OCT	153	140	293	1	0	1	134	3323	3456
NOV	133	132	264	0	2	2	130	3046	3175
DEC	102	101	203	1	2	2	103	2374	2476
1996									
JAN									
FEB									
MAR									

(1) Abgelängt aus Walzdraht

(1) Made by straightening and cutting rod

(1) Obtenus par redressage de fil machine

(2) In Rollen und Tafeln

(2) In coils or lengths

(2) En bobines ou en feuilles

(3) Einschl. Feinstblech

(3) Including blackplate

(3) Y compris fer noir

----> 1994: EUR12

1995 ---->: EUR15-FIN

1000 t

	Verpackungsblech <i>Tin mill products</i> Produits pour emballage			Metallisch beschichtete Bleche (1) <i>Metal coated sheets</i> <i>(1)</i> Tôles revêtues de métal (1)	Organisch beschichtete Bleche (2) <i>Organic coated sheets</i> <i>(2)</i> Tôles revêtues de matières organiques (2)
	Weißblech, verzinn- tes Blech <i>Tinplate</i>	Spezialverchromtes Blech (ECCS) <i>Electro-chromium coated sheet (ECCS)</i>	Insgesamt <i>Total</i>		
	Fer blanc et tôles étamées	Fer chromé dit ECCS	Total		
	1	2	3		
1993	3745	668	4414	12647	2138
1994	4027	727	4754	14823	2214
1995	4151	764	4916	17486	2830
1995					
JAN	335	53	388	1527	220
FEB	335	64	399	1458	227
MAR	384	72	456	1625	255
APR	357	69	426	1520	238
MAY	376	65	442	1656	254
JUN	370	61	432	1574	251
JUL	351	69	420	1372	220
AUG	342	62	404	1141	190
SEP	352	67	419	1516	260
OCT	357	70	427	1525	254
NOV	339	65	405	1383	253
DEC	259	47	306	1150	196
1996					
JAN					
FEB					
MAR					

(1) Einschl. Bleche als Vormaterial für weitere Oberflächenveredelung

(1) Including sheets destined for further coating

(1) Y compris les tôles ultérieurement revêtues d'autres matières

(2) Einschl. auf metallisch veredeltem Vormaterial

(2) Including sheets previously metal coated

(2) Y compris tôles antérieurement revêtues de métal

----> 1994: EUR12

1995 ---->: EUR15-FIN

ERZEUGUNG VON WARMGEWALZTEN STAHLERZEUGNISSEN
 PRODUCTION OF HOT ROLLED STEEL PRODUCTS
 PRODUCTION DE PRODUITS D'ACIER LAMINES A CHAUD

1000t

	EUR	B	DK	D	GR	E	F	IRL	I	L	NL	A	P	FIN	S	UK
Warmgewalzte Stahlerzeugnisse insgesamt																
Total of all hot rolled steel products																
Total général des produits d'acier laminés à chaud																
1993	111648	9750	529	31138	1354	11563	14046	306	21760	2607	4119		718			13759
1994	119599	10980	638	33873	1296	12103	15278	242	22850	2645	4555		701			14438
1995		11035	631	34316	1435	12772	15110	275	24100	2414	4702	4212	704			15170
1995																
JAN		1058	63	3055	129	1063	1415	14	2007	193	436	369	67			1354
FEB		1007	70	2931	119	1038	1256	28	2056	189	385	359	61			1272
MAR		1063	66	3213	143	1191	1367	36	2343	222	421	361	66			1334
APR		1051	51	2834	103	1179	1339	22	2019	227	399	405	62			1322
MAY		1088	59	3096	135	1184	1428	27	2290	227	423	394	55			1296
JUN		974	55	2963	144	1211	1386	26	2244	216	415	369	49			1373
JUL		880	11	2853	121	809	1318	12	2092	181	412	356	67			1136
AUG		836	46	2880	73	710	965	20	1248	168	387	321	46			1050
SEP		903	49	2999	121	1161	1436	31	2196	227	380	333	66			1464
OCT		787	63	2781	133	1203	1336	16	2185	216	414	360	60			1418
NOV		800	53	2670	118	1101	1027	25	1907	194	345	413	66			1213
DEC		586	45	2041	97	921	836	19	1447	147	285	173	38			939
1996																
JAN		723	45	2355	125	855	1210	24	1867	198	372	311	58			1203
FEB		932	48	2632	97	848	1172	27	1855	237	362	354	43			1345
MAR		935	55	2876	102	940	1358	35	1883	214	370	314	61			1429
Flacherzeugnisse																
1. Produits plats																
Flat products																
1993	65165	8447	321	21437	402	4882	9437	-	9262	167	3538		-			7272
1994	71802	9565	388	23596	444	5092	10554	-	10346	176	3881		-			7760
1995		9977	409	23617	570	5176	10529	-	10825	-	4056	3206	-			8144
1995																
JAN		953	42	2151	54	456	1007	-	944	-	373	286	-			754
FEB		906	42	2018	52	439	909	-	905	-	335	268	-			677
MAR		977	44	2173	54	461	948	-	997	-	351	261	-			699
APR		948	27	1951	41	457	942	-	948	-	351	317	-			700
MAY		1001	39	2132	58	411	1002	-	1057	-	359	305	-			727
JUN		879	35	2040	60	476	949	-	960	-	347	275	-			726
JUL		805	5	2172	59	389	931	-	1006	-	378	279	-			571
AUG		775	33	2054	48	224	690	-	736	-	357	248	-			616
SEP		815	39	2032	47	446	1000	-	971	-	316	241	-			788
OCT		690	44	1827	51	486	910	-	935	-	350	272	-			748
NOV		714	34	1691	23	481	624	-	711	-	290	332	-			642
DEC		514	25	1376	23	450	617	-	624	-	249	121	-			498
1996																
JAN		651	25	1612	45	334	849		813	-	323	249	-			658
FEB		840	28	1790	33	346	827		808	-	315	288	-			718
MAR		838	34	1931						-			-			774

----> 1994: EUR12

1995 ---->: EUR15-FIN

	EUR	B	DK	D	GR	E	F	IRL	I	L	NL	A	P	FIN	S	UK
Warmbreitband (Bruttoerzeugung)																
	1.1															
	Hot rolled wide strip (gross production)															
	Larges bandes (production totale brute)															
1993	55960	7683	-	17980	392	4171	8775	-	7232	-	3512	-	-	-	-	6214
1994	61512	8714	-	19806	430	4259	9743	-	8065	-	3865	-	-	-	-	6630
1995	68627	9150	-	19846	525	4325	9625	-	8627	-	4043	2871	-	-	2709	6907
1995																
JAN	6367	880	-	1816	49	380	927	-	768	-	372	259	-	-	266	649
FEB	5889	825	-	1716	45	367	830	-	706	-	334	239	-	-	251	576
MAR	6236	896	-	1810	51	381	868	-	780	-	349	229	-	-	274	598
APR	6023	883	-	1640	35	382	860	-	753	-	348	289	-	-	245	589
MAY	6350	918	-	1808	57	327	911	-	811	-	358	273	-	-	265	623
JUN	6017	812	-	1756	55	398	858	-	751	-	346	244	-	-	183	614
JUL	5916	752	-	1861	56	362	887	-	811	-	377	249	-	-	76	485
AUG	5217	718	-	1729	47	163	629	-	607	-	356	234	-	-	209	524
SEP	5966	741	-	1699	41	359	917	-	770	-	315	209	-	-	252	663
OCT	5665	613	-	1494	44	402	844	-	791	-	349	247	-	-	245	636
NOV	4902	646	-	1354	22	409	547	-	559	-	289	302	-	-	237	538
DEC	4074	466	-	1163	22	396	547	-	516	-	249	99	-	-	204	412
1996																
JAN		604	-	1344	42	291	783		680	-	322	222	-	-	-	567
FEB		775	-	1520	33	277	753		674	-	314	260	-	-	-	612
MAR		783	-	1622						-			-	-	-	662
Bandstahl																
	1.2															
	Feuillards															
	Narrow strip															
1993	1595	-	-	577	10	163	-	-	527	167	-	-	-	-	-	150
1994	1813	-	-	682	13	207	-	-	589	176	-	-	-	-	-	146
1995	1594	-	-	691	38	211	-	-	466	-	-	-	-	-	31	158
1995																
JAN	162	-	-	69	4	18	-	-	54	-	-	-	-	-	2	14
FEB	151	-	-	59	6	16	-	-	53	-	-	-	-	-	3	14
MAR	164	-	-	71	2	21	-	-	56	-	-	-	-	-	3	11
APR	138	-	-	52	5	18	-	-	45	-	-	-	-	-	2	15
MAY	167	-	-	66	1	26	-	-	59	-	-	-	-	-	3	12
JUN	155	-	-	54	5	26	-	-	51	-	-	-	-	-	4	16
JUL	136	-	-	57	3	19	-	-	47	-	-	-	-	-	0	10
AUG	65	-	-	42	-	-	-	-	10	-	-	-	-	-	3	10
SEP	159	-	-	63	5	26	-	-	48	-	-	-	-	-	3	14
OCT	131	-	-	60	6	24	-	-	22	-	-	-	-	-	3	15
NOV	105	-	-	61	-	11	-	-	19	-	-	-	-	-	3	11
DEC	65	-	-	37	-	6	-	-	5	-	-	-	-	-	2	14
1996																
JAN				57	2	16			2							13
FEB				58		16			5							14
MAR				63												13

----> 1994: EUR12

1995 ----> : EUR15-FIN

ERZEUGUNG VON WARMGEWALZTEN STAHLERZEUGNISSEN
 PRODUCTION OF HOT ROLLED STEEL PRODUCTS
 PRODUCTION DE PRODUITS D'ACIER LAMINES A CHAUD

1000t

	EUR	B	DK	D	GR	E	F	IRL	I	L	NL	A	P	FIN	S	UK
	Blech															
	1.3															
	Tôles															
	Plate and sheet															
1993	7325	764	321	2785	-	547	661	-	1389	-	25	-	-	-	-	832
1994	8112	851	388	2985	-	626	810	-	1539	-	16	-	-	-	-	897
1995	9179	827	409	2942	7	640	903	-	1548	-	13	335	-	-	-	987
1995																
JAN	784	73	42	252	1	57	80	-	117	-	1	27	-	-	-	81
FEB	777	80	42	230	1	56	79	-	129	-	1	29	-	-	-	79
MAR	862	81	44	279	1	59	79	-	151	-	1	33	-	-	-	83
APR	792	65	27	250	0	57	82	-	142	-	2	28	-	-	-	87
MAY	843	84	39	246	1	58	91	-	149	-	1	33	-	-	-	87
JUN	775	67	35	218	1	53	91	-	143	-	1	32	-	-	-	85
JUL	613	54	5	244	1	8	43	-	144	-	1	31	-	-	-	69
AUG	733	57	33	274	1	61	61	-	116	-	1	14	-	-	-	71
SEP	845	74	39	258	1	60	84	-	143	-	1	32	-	-	-	105
OCT	768	77	44	259	1	60	66	-	97	-	1	25	-	-	-	86
NOV	785	68	34	264	0	61	77	-	115	-	1	30	-	-	-	87
DEC	597	48	25	168	1	48	70	-	100	-	0	21	-	-	-	66
1996																
JAN		47	25	201	1	28	66		116	-	1	27	-	-	-	70
FEB		64	28	204	0	52	74		112	-	1	28	-	-	-	84
MAR		55	34	235						-			-	-	-	91
	Breitflachstahl															
	1.4															
	Larges plats															
	Wide flats															
1993	286	-	-	95	-	-	1	-	114	-	-	-	-	-	-	76
1994	365	-	-	123	-	-	2	-	153	-	-	-	-	-	-	87
1995	497	-	-	138	-	-	2	-	185	-	-	-	-	-	-	93
1995																
JAN	33	-	-	14	-	-	0	-	4	-	-	-	-	-	-	10
FEB	51	-	-	13	-	-	0	-	18	-	-	-	-	-	-	8
MAR	33	-	-	13	-	-	0	-	10	-	-	-	-	-	-	7
APR	34	-	-	9	-	-	0	-	8	-	-	-	-	-	-	9
MAY	64	-	-	13	-	-	0	-	39	-	-	-	-	-	-	5
JUN	43	-	-	11	-	-	0	-	15	-	-	-	-	-	-	11
JUL	22	-	-	10	-	-	0	-	4	-	-	-	-	-	-	7
AUG	29	-	-	8	-	-	-	-	3	-	-	-	-	-	-	11
SEP	32	-	-	13	-	-	0	-	10	-	-	-	-	-	-	7
OCT	60	-	-	13	-	-	0	-	25	-	-	-	-	-	-	10
NOV	44	-	-	12	-	-	0	-	18	-	-	-	-	-	-	5
DEC	26	-	-	8	-	-	0	-	3	-	-	-	-	-	-	5
1996																
JAN		-	-	10	-	-	0		15	-	-	-	-	-	-	8
FEB		-	-	8	-	-	0		18	-	-	-	-	-	-	8
MAR		-	-	11						-			-	-	-	8

----> 1994: EUR12

1995 ---->: EUR15-FIN

1000t

	EUR	B	DK	D	GR	E	F	IRL	I	L	NL	A	P	FIN	S	UK	
Langerzeugnisse		2. Produits longs														Long products	
1993	46483	1303	208	9701	952	6681	4609	306	12498	2440	581		718			6486	
1994	47797	1415	249	10277	852	7011	4724	242	12504	2469	674		701			6678	
1995	51439	1058	222	10699	865	7596	4581	275	13275	2414	646	1006	704		1073	7026	
1995																	
JAN	4297	105	21	904	75	607	408	14	1064	193	63	83	67		94	600	
FEB	4310	102	28	912	67	599	346	28	1150	189	50	91	61		90	596	
MAR	4975	86	22	1040	89	730	420	36	1346	222	70	100	66		113	635	
APR	4411	103	24	883	62	722	398	22	1071	227	49	88	62		80	622	
MAY	4713	87	20	964	77	772	426	27	1233	227	64	89	55		103	569	
JUN	4770	95	20	924	83	734	437	26	1285	216	68	93	49		93	647	
JUL	3670	75	6	680	62	420	387	12	1087	181	34	76	67		18	565	
AUG	3059	61	13	827	25	486	275	20	512	168	30	73	46		87	435	
SEP	4772	89	10	966	74	715	435	31	1226	227	64	92	66		102	675	
OCT	4767	97	19	955	82	718	426	16	1249	216	64	88	60		106	671	
NOV	4506	87	19	980	95	620	403	25	1196	194	55	82	66		112	571	
DEC	3148	72	19	664	75	471	219	19	823	147	35	52	38		74	441	
1996																	
JAN		73	20	744	80	521	361		1053	198	49	62	58			545	
FEB		92	20	842	65	503	345		1047	237	47	66	43			626	
MAR		98	21	945						214			61			655	
Walzdraht (Bruttoerzeugung)		2.1 Fil machine (production brute)														Rod (gross production)	
1993	15628	724	-	4951	107	1786	1948	-	3195	469	218		241			1989	
1994	16830	851	-	5426	127	1834	1929	-	3510	480	246		270			2158	
1995	17851	745	-	5436	161	2068	1845	-	3828	435	223	441	272		122	2275	
1995																	
JAN	1510	75	-	460	2	168	158	-	327	43	20	41	29		9	179	
FEB	1487	75	-	439	11	163	137	-	331	39	21	40	28		10	194	
MAR	1736	56	-	543	12	188	170	-	394	43	23	49	29		11	217	
APR	1548	66	-	464	6	194	172	-	312	42	20	44	26		10	190	
MAY	1625	62	-	500	16	201	178	-	353	42	24	38	24		11	176	
JUN	1643	64	-	474	14	207	176	-	366	51	25	43	16		12	196	
JUL	1296	74	-	344	19	133	160	-	296	24	15	31	22		5	175	
AUG	1083	32	-	393	6	131	127	-	156	31	2	33	16		7	148	
SEP	1639	58	-	485	23	176	177	-	358	34	23	43	22		12	228	
OCT	1646	64	-	498	16	197	163	-	338	38	21	40	22		12	236	
NOV	1570	65	-	490	17	178	163	-	337	31	19	39	20		13	199	
DEC	1044	53	-	345	19	133	64	-	238	17	10	1	18		11	136	
1996																	
JAN		44	-	346	22	148	138		308	37	10	34	20			160	
FEB		66	-	445	14	149	119		315	89	12	25	17			196	
MAR		78	-	473						35			14			214	

----> 1994: EUR12

1995 ---->: EUR15-FIN

1000t

	EUR	B	DK	D	GR	E	F	IRL	I	L	NL	A	P	FIN	S	UK
Betonstahl in Stäben																
2.2																
Ronds à béton																
Concrete reinforcement bars																
1993	13053	60	84	1346	799	2633	943	-	5370	429	363		380			645
1994	11602	16	92	1185	672	2650	913	-	4405	336	428		379			526
1995	11379	16	43	1300	646	2552	819	-	4174	275	423	172	393		122	411
1995																
JAN	900	1	5	92	69	191	75	-	318	19	43	13	32		9	30
FEB	883	1	6	108	50	185	43	-	349	16	29	15	29		10	42
MAR	1055	-	5	116	73	239	59	-	387	22	47	18	34		11	42
APR	923	9	6	84	54	247	47	-	334	32	29	13	33		10	24
MAY	1044	1	4	125	50	255	79	-	371	30	40	13	26		11	34
JUN	1043	1	1	92	64	241	80	-	399	24	43	14	31		12	39
JUL	875	1	6	135	36	127	74	-	351	26	19	13	42		5	45
AUG	701	0	7	97	11	210	68	-	176	16	28	11	29		7	32
SEP	1082	-	-	115	51	267	82	-	377	31	41	18	39		12	45
OCT	1087	1	-	106	64	237	88	-	426	25	43	17	33		12	28
NOV	1055	1	3	140	74	194	75	-	398	28	36	14	44		13	31
DEC	725	-	-	92	49	160	49	-	282	7	25	12	20		11	19
1996																
JAN		1	8	100	51	152	56		331	11	39	6	38			32
FEB		-	0	93	41	152	56		275	12	34	13	27			53
MAR		-	11	150						27			47			61
2.3																
Andere Stäbe, Flachstahl, leichte Profile und Spezialprofile / Other bars, flats, light and special sections																
Plats et autres barres pleines, profilés légers et spéciaux																
1993	8892	222	123	1141	45	1015	1000	-	3218	247	-		58			1822
1994	10555	246	157	1483	53	1275	1264	-	3832	264	-		13			1968
1995	12656	234	179	1709	58	1579	1355	-	4154	273	-	140	9		723	2243
1995																
JAN	1099	29	16	146	4	121	128	-	357	17	-	11	1		68	200
FEB	1118	14	22	165	6	145	116	-	360	26	-	10	3		64	186
MAR	1274	30	17	154	3	162	137	-	448	27	-	13	1		82	199
APR	1088	20	18	152	2	154	117	-	329	18	-	9	2		50	217
MAY	1161	21	17	151	10	169	120	-	394	31	-	11	0		69	170
JUN	1203	22	19	160	5	151	134	-	396	27	-	10	0		61	219
JUL	904	-	0	97	7	110	116	-	352	15	-	9	1		12	185
AUG	625	20	6	138	7	47	50	-	151	13	-	5	-		58	130
SEP	1191	23	10	161	-	150	129	-	400	31	-	9	0		64	214
OCT	1175	23	19	157	2	147	126	-	375	28	-	10	0		67	219
NOV	1058	20	15	135	4	135	110	-	363	19	-	11	0		81	163
DEC	775	12	19	94	7	88	72	-	246	18	-	31	-		47	141
1996																
JAN		28	12	130	8	125	115		325	30	-	10	-			162
FEB		16	19	114	10	114	115		337	22	-	11	0			190
MAR		19	10	118						30			-			193

----> 1994: EUR12

1995 ---->: EUR15-FIN

1000t

	EUR	B	DK	D	GR	E	F	IRL	I	L	NL	A	P	FIN	S	UK	
Schwere Profile (1)		2.4														Heavy sections (1)	
Profils lourds (1)																	
1993	7974	297	-	1997	-	1190	491	306	610	1161	-	-	39	-	-	1882	
1994	7872	302	-	1933	-	1123	423	242	661	1283	-	-	39	-	-	1865	
1995	8168	63	-	1982	-	1282	333	275	985	1309	-	-	31	-	22	1885	
1995																	
JAN	671	-	-	188	-	114	21	14	50	104	-	-	5	-	1	173	
FEB	709	12	-	181	-	97	32	28	102	98	-	-	2	-	1	156	
MAR	782	-	-	202	-	126	31	36	107	119	-	-	3	-	1	157	
APR	720	8	-	164	-	114	38	22	80	123	-	-	1	-	3	168	
MAY	755	3	-	167	-	134	30	27	100	114	-	-	4	-	1	173	
JUN	745	8	-	173	-	128	27	26	105	103	-	-	2	-	0	172	
JUL	486	-	-	81	-	40	31	12	72	107	-	-	2	-	-	140	
AUG	557	9	-	173	-	98	15	20	24	100	-	-	1	-	3	115	
SEP	734	7	-	183	-	111	27	31	80	120	-	-	4	-	3	168	
OCT	741	9	-	167	-	131	28	16	99	115	-	-	4	-	3	170	
NOV	706	-	-	186	-	104	31	25	87	108	-	-	2	-	1	161	
DEC	535	7	-	117	-	86	21	19	53	98	-	-	-	-	3	131	
1996																	
JAN	-	-	-	146	-	89	30	-	78	113	-	-	-	-	-	172	
FEB	-	10	-	169	-	81	35	-	113	108	-	-	-	-	-	169	
MAR	-	1	-	177	-	-	-	-	-	118	-	-	-	-	-	166	
Oberbaumaterial		2.5														Railway track material	
Matériel de voie																	
1993	936	-	-	266	-	57	228	-	104	134	-	-	-	-	-	148	
1994	938	-	-	250	-	129	195	-	97	105	-	-	-	-	-	161	
1995	1385	-	-	272	-	114	228	-	134	121	-	253	-	-	51	212	
1995																	
JAN	117	-	-	18	-	12	26	-	11	11	-	18	-	-	3	18	
FEB	113	-	-	19	-	10	19	-	8	10	-	26	-	-	5	16	
MAR	128	-	-	25	-	15	22	-	10	11	-	19	-	-	6	18	
APR	133	-	-	19	-	14	23	-	15	12	-	21	-	-	6	22	
MAY	128	-	-	21	-	13	19	-	15	11	-	27	-	-	6	16	
JUN	136	-	-	26	-	7	20	-	18	10	-	27	-	-	6	22	
JUL	109	-	-	24	-	10	6	-	15	9	-	23	-	-	1	20	
AUG	92	-	-	26	-	-	14	-	6	8	-	23	-	-	5	9	
SEP	125	-	-	23	-	12	21	-	10	11	-	22	-	-	5	21	
OCT	118	-	-	26	-	6	21	-	11	11	-	20	-	-	4	18	
NOV	117	-	-	29	-	10	24	-	10	9	-	17	-	-	2	17	
DEC	69	-	-	16	-	5	12	-	4	7	-	8	-	-	2	15	
1996																	
JAN	-	-	-	22	-	7	23	-	11	8	-	12	-	-	-	18	
FEB	-	-	-	21	-	7	19	-	8	6	-	17	-	-	-	18	
MAR	-	-	-	27	-	-	-	-	-	5	-	-	-	-	-	22	

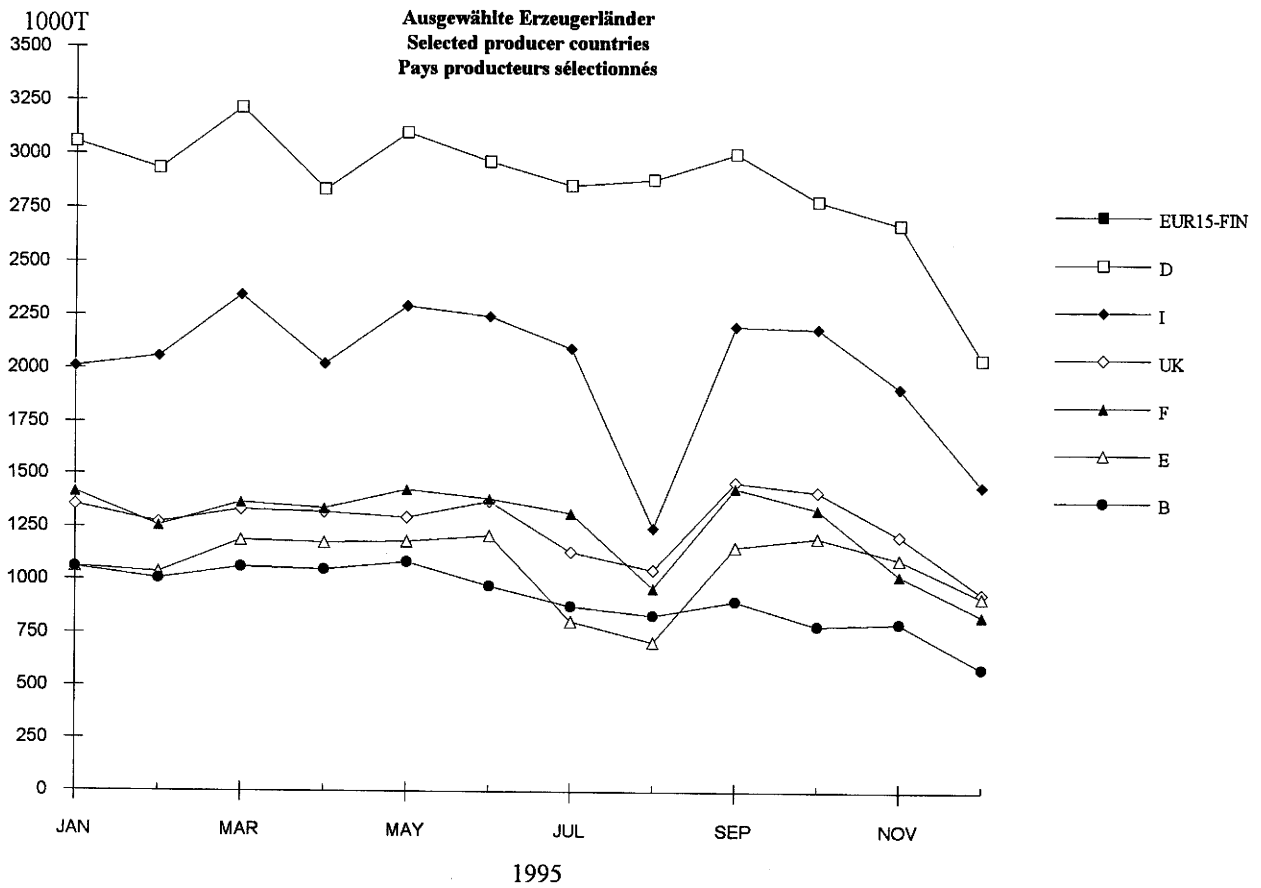
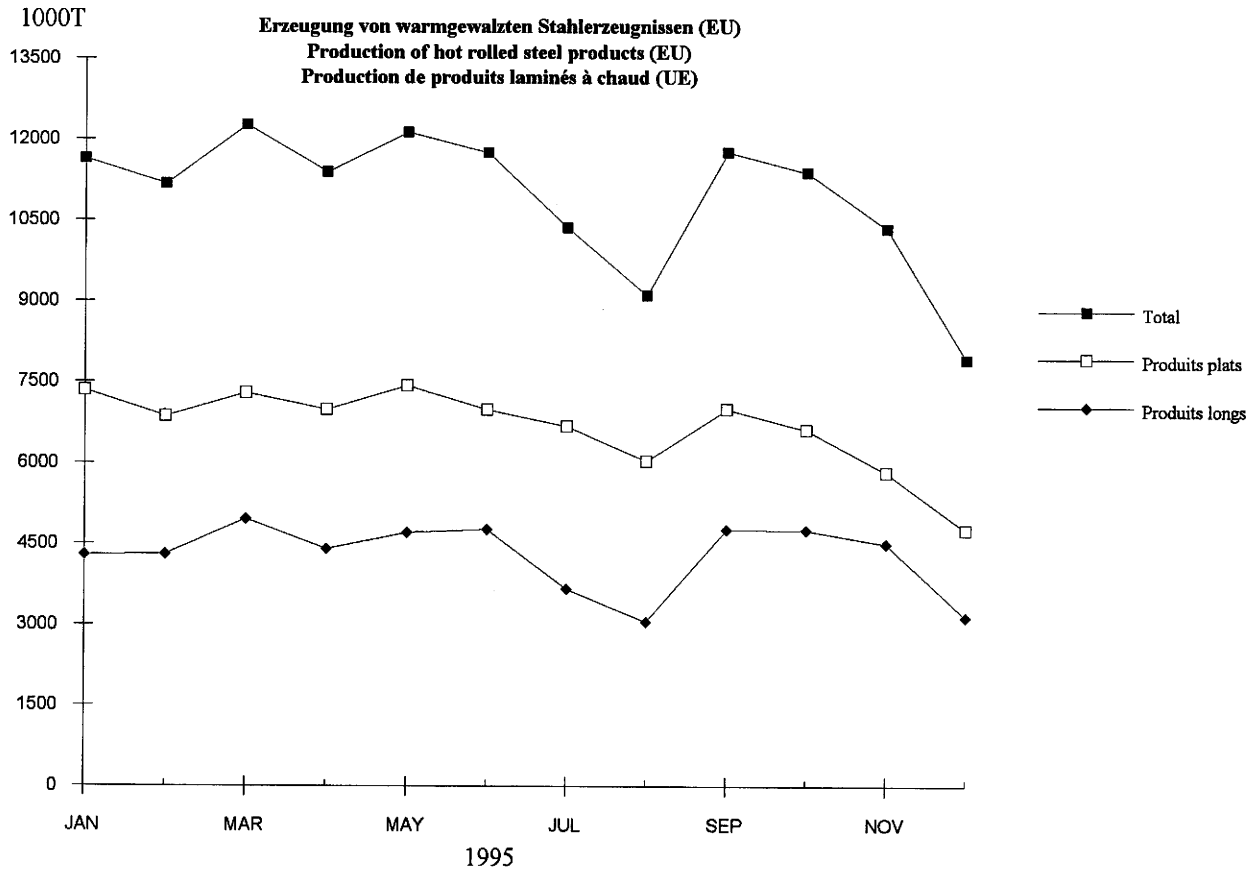
(1) Breitflanschträger, andere Träger (>= 80 mm), Grubenausbauprofile, Spundwandausbauprofile, Spundwandausbauprofile.

(1) Wide flanged beams, other heavy sections (>= 80 mm), sections for mining frames, sheet piling.

(1) Poutrelles H à ailes parallèles, autres poutrelles (>= 80 mm), profilés pour cadres de mines, palplanches.

---> 1994: EUR12

1995 ---->: EUR15-FIN



	EUR	B	DK	D	GR	E	F	IRL	I	L	NL	A	P	FIN	S	UK
Bandstahl aus Warmbreitband gespalten																
1. Feuillards obtenus par refendage de larges bandes																
Hot rolled slit wide strip																
1993	1341	17	-	925	0	75	99	-	3	-	153	-	-	-	-	69
1994	1593	14	-	1092	-	88	153	-	3	-	165	-	-	-	-	77
1995	1942	13	-	1057	0	78	223	-	2	-	125	296	-	-	49	100
1995																
JAN	176	1	-	92	-	9	18	-	0	-	16	27	-	-	6	8
FEB	174	1	-	102	-	7	19	-	0	-	8	25	-	-	5	8
MAR	184	1	-	114	-	9	10	-	0	-	8	28	-	-	5	9
APR	173	2	-	102	-	6	21	-	0	-	5	24	-	-	4	8
MAY	197	2	-	106	-	9	25	-	0	-	12	29	-	-	5	9
JUN	177	1	-	96	-	8	22	-	0	-	10	26	-	-	4	10
JUL	161	1	-	93	-	4	17	-	0	-	15	23	-	-	0	8
AUG	158	1	-	87	-	3	16	-	0	-	16	23	-	-	4	7
SEP	156	1	-	74	-	8	23	-	0	-	12	26	-	-	3	9
OCT	153	1	-	78	0	5	23	-	0	-	5	28	-	-	5	8
NOV	133	1	-	59	-	6	17	-	0	-	9	27	-	-	4	10
DEC	102	0	-	56	0	3	10	-	0	-	10	11	-	-	4	7
1996																
JAN		0	-	55	0	6	21		0	-	9	22	-	-		9
FEB		1	-	69	0	5	13		0	-	7	27	-	-		9
MAR		1	-	87						-			-	-		11
Bandblech aus Warmbreitband abgelängt																
2. Tôles obtenues par découpage de larges bandes																
Plate and strip cut from hot rolled wide strip																
1993	1200	144	-	661	8	45	146	-	47	-	81	-	-	-	-	69
1994	1211	144	-	724	7	37	152	-	22	-	62	-	-	-	-	63
1995	1784	148	-	724	6	18	173	-	15	-	83	194	-	-	363	60
1995																
JAN	166	14	-	61	0	1	20	-	2	-	7	17	-	-	37	6
FEB	161	13	-	65	0	2	15	-	2	-	7	19	-	-	33	5
MAR	185	17	-	76	0	2	18	-	2	-	8	20	-	-	36	6
APR	160	14	-	67	0	1	18	-	1	-	6	16	-	-	31	5
MAY	173	16	-	71	0	1	16	-	0	-	7	22	-	-	36	5
JUN	166	16	-	70	0	1	16	-	1	-	8	20	-	-	29	5
JUL	115	8	-	61	0	1	14	-	2	-	7	15	-	-	2	4
AUG	146	13	-	62	0	1	12	-	0	-	8	17	-	-	30	4
SEP	140	10	-	54	0	2	13	-	1	-	5	15	-	-	36	5
OCT	140	10	-	56	2	2	17	-	1	-	4	12	-	-	31	5
NOV	132	10	-	48	1	3	7	-	2	-	9	13	-	-	34	5
DEC	101	7	-	33	1	3	7	-	1	-	7	9	-	-	28	5
1996																
JAN		14	-	50	0	2	15		0	-	9	12	-	-		6
FEB		13	-	52	1	2	11		0	-	4	14	-	-		11
MAR		15	-	58						-			-	-		8

----> 1994: EUR12

1995 ---->: EUR15-FIN

ERZEUGNISSE AUS WARMWALZERZEUGNISSEN HERGESTELLT
 PRODUCTS OBTAINED FROM HOT ROLLED PRODUCTS
 PRODUITS OBTENUS PAR TRANSFORMATION DE PRODUITS A CHAUD

1000t

	EUR	B	DK	D	GR	E	F	IRL	I	L	NL	A	P	FIN	S	UK
	Elektroblech			3.										Electrical sheet		
	Tôles magnétiques															
1993	1087	61	-	466	-	-	164	-	203	-	-	-	-	-	-	193
1994	1163	18	-	539	-	-	197	-	213	-	-	-	-	-	-	196
1995	1509	17	-	573	-	-	223	-	217	-	-	123	-	-	118	239
1995																
JAN	125	0	-	49	-	-	20	-	18	-	-	11	-	-	8	19
FEB	134	3	-	49	-	-	24	-	18	-	-	13	-	-	9	19
MAR	140	1	-	56	-	-	21	-	19	-	-	11	-	-	10	22
APR	122	1	-	47	-	-	16	-	20	-	-	9	-	-	9	21
MAY	140	1	-	54	-	-	20	-	21	-	-	10	-	-	14	21
JUN	127	4	-	49	-	-	17	-	18	-	-	8	-	-	9	22
JUL	115	1	-	48	-	-	18	-	19	-	-	11	-	-	3	15
AUG	106	1	-	49	-	-	13	-	8	-	-	9	-	-	11	17
SEP	133	4	-	46	-	-	18	-	20	-	-	13	-	-	12	21
OCT	134	1	-	46	-	-	21	-	20	-	-	12	-	-	12	22
NOV	130	0	-	44	-	-	20	-	21	-	-	11	-	-	13	21
DEC	103	0	-	36	-	-	16	-	17	-	-	5	-	-	10	19
1996																
JAN		3	-	44	-	-	18		17	-	-	14	-	-		19
FEB		6	-	39	-	-	23		17	-	-	10	-	-		17
MAR		6	-	40	-	-				-	-		-	-		20
	4.															
	Anderes Blech und Band > = 500 mm Breite, kaltgewalzt (1) / Other cold rolled strip and sheet > = 500 mm wide (1)															
	Autres tôles à froid d'une largeur > = 500 mm (1)															
1993	31517	3077	-	10168	268	2628	5314	-	4238	379	1775		217			3452
1994	35436	3599	-	11366	358	2893	6194	-	4824	375	1940		238			3649
1995	39381	3947	-	11519	418	3073	6263	-	5024	360	2065	1456	228		1156	3873
1995																
JAN	3553	331	-	1048	38	280	574	-	420	35	176	132	23		120	375
FEB	3354	345	-	952	37	272	530	-	445	34	165	117	21		106	330
MAR	3703	387	-	1062	40	281	605	-	496	38	185	134	23		109	343
APR	3391	358	-	913	31	273	565	-	442	30	183	127	19		94	356
MAY	3698	374	-	1079	37	300	584	-	496	37	186	125	14		115	352
JUN	3512	368	-	965	37	287	587	-	481	33	170	133	21		95	336
JUL	3226	298	-	1007	35	247	544	-	453	26	185	115	22		10	285
AUG	2766	321	-	1009	30	159	316	-	213	29	182	103	16		100	287
SEP	3447	336	-	977	38	279	564	-	458	30	173	111	22		104	355
OCT	3323	307	-	931	31	275	589	-	400	22	170	128	20		104	346
NOV	3046	290	-	864	32	254	460	-	394	28	155	125	19		109	316
DEC	2374	232	-	714	30	167	345	-	338	17	134	107	9		88	192
1996																
JAN		257	-	788	33	260	558		349	23	152	124	11			333
FEB		303	-	836	30	253	524		395	24	172	121	15			332
MAR		348	-	895						30			16			365

(1) Einschliesslich Feinstblech

(1) Including blackplate

(1) Y compris fer noir

----> 1994: EUR12

1995 ---->: EUR15-FIN

	EUR	B	DK	D	GR	E	F	IRL	I	L	NL	A	P	FIN	S	UK
Verpackungsblech																
1. Produits pour emballage																
Tin mill products																
1993	4414	221	-	843	51	521	873	-	463	-	553		57			831
1994	4754	291	-	1021	68	581	979	-	438	-	550		62			764
1995	4916	290	-	1026	95	586	1052	-	415	-	599	-	68		-	785
1995																
JAN	388	10	-	92	9	52	86	-	15	-	49	-	5		-	69
FEB	399	25	-	80	7	47	88	-	37	-	42	-	5		-	68
MAR	456	29	-	101	7	52	102	-	42	-	53	-	6		-	63
APR	426	28	-	86	7	50	91	-	37	-	55	-	5		-	67
MAY	442	24	-	94	8	50	94	-	43	-	56	-	3		-	70
JUN	432	27	-	85	8	49	97	-	43	-	54	-	6		-	63
JUL	420	23	-	83	8	40	93	-	41	-	58	-	7		-	67
AUG	404	24	-	89	9	43	88	-	21	-	57	-	6		-	67
SEP	419	24	-	79	9	52	95	-	39	-	49	-	6		-	67
OCT	427	28	-	85	8	52	91	-	38	-	48	-	8		-	70
NOV	405	27	-	83	8	52	79	-	43	-	42	-	6		-	65
DEC	306	22	-	69	8	47	49	-	24	-	35	-	5		-	47
1996																
JAN		19	-	86	9	48	83		15	-	45	-	5			56
FEB		26	-	81	7	50	89		35	-	47	-	6			55
MAR		29	-	79						-			3			65
Anders metallisch beschichtete Bleche (1)																
2. Tôles revêtues d'autres métaux (1)																
Other metal coated sheets (1)																
1993	12647	1272	-	4107	77	774	2455	-	1506	571	301		96			1488
1994	14823	1534	-	4866	96	948	2819	-	1820	681	339		99			1619
1995	17486	1740	-	5282	111	1041	3064	-	1978	698	373	766	100		522	1810
1995																
JAN	1527	120	-	487	10	92	284	-	170	63	31	48	10		48	166
FEB	1458	146	-	431	8	90	259	-	171	57	32	59	8		44	152
MAR	1625	187	-	458	9	98	293	-	185	72	32	68	10		49	163
APR	1520	168	-	422	9	93	269	-	165	66	35	69	11		46	167
MAY	1656	171	-	494	10	92	289	-	187	76	38	68	8		51	174
JUN	1574	170	-	443	9	99	285	-	193	68	31	67	9		43	158
JUL	1372	125	-	431	10	92	266	-	181	28	37	62	8		1	131
AUG	1141	104	-	435	10	53	112	-	93	53	31	62	7		49	133
SEP	1516	152	-	432	10	103	272	-	175	59	30	70	8		49	157
OCT	1525	145	-	477	9	93	281	-	151	47	32	67	11		48	164
NOV	1383	131	-	397	8	77	263	-	150	46	37	69	8		49	149
DEC	1150	120	-	375	10	59	193	-	144	38	8	56	3		45	98
1996																
JAN		104	-	387	9	84	280		151	34	27	67	3			136
FEB		119	-	428	7	77	254		154	47	32	64	8			153
MAR		151	-	452						49			8			167

(1) Einschl. Blech als Vormaterial für weitere Oberflächenveredelung

(1) Including sheets for further coating

(1) Y compris les tôles ultérieurement revêtues d'autres matières

----> 1994: EUR12

1995 ---->: EUR15-FIN

1000t

	EUR	B	DK	D	GR	E	F	IRL	I	L	NL	A	P	FIN	S	UK
	Organisch beschichtete Bleche (2)			3.										Organic coated sheets (2)		
	Tôles revêtues de matières organiques (2)															
1993	2138	186	-	509	-	88	495	-	403	-	73		2			383
1994	2214	179	-	485	-	91	517	-	425	19	89		1			407
1995	2830	215	-	548	-	129	603	-	452	-	111	108	1		174	489
1995																
JAN	220	10	-	38	-	11	49	-	33	-	10	9	0		17	45
FEB	227	21	-	40	-	11	47	-	35	-	8	9	0		14	41
MAR	255	25	-	49	-	11	52	-	38	-	9	11	0		17	43
APR	238	19	-	52	-	10	49	-	33	-	8	8	0		14	44
MAY	254	21	-	45	-	12	58	-	41	-	10	9	0		16	43
JUN	251	20	-	42	-	12	59	-	44	-	9	9	0		13	44
JUL	220	11	-	47	-	12	57	-	40	-	10	7	0		2	34
AUG	190	16	-	48	-	6	30	-	24	-	9	9	0		16	33
SEP	260	20	-	51	-	14	56	-	40	-	10	9	0		17	45
OCT	254	16	-	52	-	11	58	-	33	-	10	10	0		17	46
NOV	253	21	-	54	-	11	50	-	39	-	9	10	0		17	43
DEC	196	16	-	32	-	9	39	-	41	-	9	8	0		14	29
1996																
JAN		15	-	26	-	7	48		32	-	8	9	0			38
FEB		18	-	32	-	6	45		35	-	8	8	0			40
MAR		20	-	39									0			42

(2) Einschl. auf metallisch veredeltem Vormaterial

(2) Including sheets previously coated

(2) Y compris tôles antérieurement revêtues de metal

----> 1994: EUR12

1995 ---->: EUR15-FIN

	EUR	B	DK	D	GR	E	F	IRL	I	L	NL	P	UK
Eisengusserzeugung													
1. Moulages de fonte													
1993	:	119	:	2774	:	:	:	:	:	:	:	:	:
1994	:	:	:	3051	:	:	:	:	:	:	:	:	:
1995	:	:	:	3312	:	:	:	:	:	:	:	:	:
1995													
I				899									
II				873									
III				741									
IV				799									
1996													
I													
Preß-, Zieh- und Stanzteile													
2. Emboutissage et découpage													
1993	:	102	:	561	:	:	:	:	:	:	:	:	:
1994	:	:	:	621	:	:	:	:	:	:	:	:	:
1995	:	:	:		:	:	:	:	:	:	:	:	:
1995													
I													
II													
III													
IV													
1996													
I													
Stahlrohre													
3. (*) Tubes d'acier													
1993	10258	162	72	3082	180	901	1135	6	3040	130	335	60	1155
1994	11308	147	78	3547	134	971	1341	6	3333	127	424	60	1140
1995	11472	147	74	3520	158	981	1344	6	3483	100	414	60	1185
1995													
I	3152	50	22	940	41	280	375	2	947	31	120	15	329
II	3019	38	19	912	35	270	350	1	917	29	120	15	313
III	2450	29	16	844	41	176	284	1	658	18	85	15	283
IV	2850	30	17	824	40	253	336	2	962	21	89	15	261
1996													
I				831						22			332
Nahtlose Rohre													
3.1 Tubes sans soudure													
1993	2645	30	-	1103	-	204	443	-	714	-	-	-	247
1994	3290	-	-	1318	-	211	525	-	760	-	-	-	208
1995	3481	-	-	1450	-	228	555	-	787	-	-	-	187
1995													
I	914	-	-	380	-	58	161	-	211	-	-	-	51
II	931	-	-	373	-	62	147	-	218	-	-	-	53
III	765	-	-	353	-	45	108	-	155	-	-	-	42
IV	870	-	-	344	-	63	139	-	204	-	-	-	41
1996													
I				344									45

(*) Quelle: Stahlrohrverband / Source: Steel Tube Association / Source: Fédération des tubes d'acier.

(1) Ohne Stahlgießereien

(1) Excluding steel foundries

(1) Fonderies d'acier non compris

1000t

	EUR	B	DK	D	GR	E	F	IRL	I	L	NL	P	UK		
Geschweisste Rohre				3.2				Welded tubes							
				3.2											
				3.2											
				3.2											
1993	7531	132	72	1979	180	697	693	6	2325	130	335	60	908		
1994	8959	147	78	2229	134	760	815	6	2573	127	424	60	932		
1995	8975	147	74	2070	158	753	789	6	2696	100	414	60	998		
1995															
I	2495	50	22	560	41	223	214	2	736	31	120	15	278		
II	2364	38	19	538	35	208	202	1	699	29	120	15	260		
III	1901	29	16	491	41	132	176	1	504	18	85	15	241		
IV	2214	30	17	480	40	190	196	2	757	21	89	15	219		
1996															
I				487							22				287
Schmieden und Gesenkschmieden				4.				Forging and drop forging							
				4.											
				4.											
				4.											
1993	:	:	:	1404	:	:	:	-	:	-	:	:	:		
1994	:	:	:	1579	:	:	:	-	:	-	:	:	:		
1995	:	:	:	1404	:	:	:	-	:	-	:	:	:		
1995															
I															
II															
III															
IV															
1996															
I															
Drahtziehereien				5.				Wire drawing							
				5.											
				5.											
				5.											
1993	:	659	:	2300	:	:	:	-	:	-	:	:	:		
1994	:	:	:	2578	:	:	:	-	:	-	:	:	:		
1995															
1995															
I															
II															
III															
IV															
1996															
I															
Kaltziehereien				6.				Cold drawing							
				6.											
				6.											
				6.											
1993	:	44	:	601	:	:	:	-	:	-	-	:	295		
1994	:	:	:	671	:	:	:	-	:	-	-	:	363		
1995															
1995															
I															
II															
III															
IV															
1996															
I															

(1) Ohne Stahlgießereien

(1) Excluding steel foundries


(1) Fonderies d'acier non compris

	EUR	B	DK	D	GR	E	F	IRL	I	L	NL	P	UK
Herstellung von Kaltband													
		7. Laminage à froid											
		Cold rolling											
1993	:	528	:	1501	:	211	:	-	:	34	:	:	217
1994	:	:	:	1770	:	233	:	-	:	40	:	:	227
1995	:	:	:		:	230	:		:	42	:	:	246
1995													
I											11	64	
II											11	64	
III											11	57	
IV											9	60	
1996													
I											12	64	
Herstellung von Kaltbandprofilen													
		8. Profilage à froid											
		Production of cold-formed sections											
1993	:	:	:	327	:	:	:	-	:	-	:	:	
1994	:	:	:	299	:	:	:	-	:	-	:	:	
1995	:	:	:		:	:	:		:		:	:	
1995													
I													
II													
III													
IV													
1996													
I													

(1) Ohne Stahlgießereien

(1) Excluding steel foundries

(1) Fonderies d'acier non compris




4

Werkslieferungen und -bezüge, Lagerbestände

Works deliveries and receipts, stocks

Livraisons et réceptions d'usines, stocks



4.1

WERKSLIEFERUNGEN (EU) AN UNLEGIERTEM STAHL NACH MITGLIEDSTAATEN (1)
 WORKS DELIVERIES (EU) OF NON-ALLOY STEEL BY MEMBER STATE (1)
 LIVRAISONS D'ACIER NON-ALLIE DES USINES (UE) PAR PAYS MEMBRE (1)



1000t

	Σ	B	DK	D	GR	E	F	IRL	I	L	NL	A	P	FIN	S	UK
	Blöcke, Halbzeug, Flach- und Langerzeugnisse (2)								Ingots, semis, flat and long products (2)							
	Lingots, demi-produits, produits plats et longs (2)															
1993	81136	3311	545	23264	1682	8241	10154	261	19147	458	2696		1357			10020
1994	89519	3532	783	25709	1530	9399	11691	312	20654	487	2942		1541			10939
1995	99885	3745	1157	26664	1810	10224	11955	358	22383	425	3413	1870	1842	412	2304	11323
1995																
JAN	8953	362	106	2576	135	841	1172	25	1827	43	332	159	145	35	199	996
FEB	8719	350	110	2334	135	889	1096	26	1931	36	300	162	145	30	195	980
MAR	9994	383	110	2697	153	1092	1205	37	2231	48	347	184	176	36	227	1068
APR	8215	327	101	2174	156	841	1070	26	1760	42	274	158	147	30	191	918
MAY	9408	383	124	2488	164	1012	1128	26	2126	35	305	177	186	42	237	975
JUN	9446	371	112	2393	165	993	1184	32	2160	37	323	163	179	28	207	1099
JUL	7724	190	59	2041	154	825	942	20	1905	25	246	162	157	44	68	886
AUG	6064	292	98	1965	132	510	541	30	979	27	240	144	116	60	191	739
SEP	8917	292	101	2316	171	923	1064	32	2159	41	272	177	140	30	227	972
OCT	8602	307	93	2154	176	832	1014	38	2093	31	283	159	146	29	219	1028
NOV	8245	283	87	2173	145	830	953	36	1952	39	271	142	172	28	198	936
DEC	5598	205	56	1353	124	636	586	30	1260	21	220	83	133	20	145	726
1996																
JAN	7635	279	78	2013	124	718	1097	25	1651	56	257	173	125	26	162	851
FEB	7602	294	71	1949	123	745	1050	26	1632	42	269	173	123	36	150	919
MAR																

(1) Einschliesslich Inlandslieferungen
 (2) Ohne Material zum Weiterauswalzen

(1) Including home market deliveries
 (2) Excluding products for re-rolling

(1) Y compris livraisons sur le marché national
 (2) Non compris produits pour relaminage

4.2

WERKSLIEFERUNGEN (EU) AN LEGIERTEM STAHL NACH MITGLIEDSTAATEN (1)
 WORKS DELIVERIES (EU) OF ALLOY STEELS BY MEMBER STATE (1)
 LIVRAISONS D'ACIERS ALLIES DES USINES (UE) PAR PAYS MEMBRE (1)



1000t

	Σ	B	DK	D	GR	E	F	IRL	I	L	NL	A	P	FIN	S	UK
	Blöcke, Halbzeug, Flach- und Langerzeugnisse (2)								Ingots, semis, flat and long products (2)							
	Lingots, demi-produits, produits plats et longs (2)															
1993	10167	154	33	4385	20	531	1301	8	2769	6	132		42			786
1994	12575	177	43	5357	24	687	1669	12	3493	10	169		53			881
1995	16294	217	100	6192	25	828	1938	15	4084	20	234	463	69	110	814	1185
1995																
JAN	1399	24	10	531	3	73	185	1	332	1	23	40	5	9	68	94
FEB	1346	20	10	486	2	74	176	1	329	1	22	42	5	9	70	99
MAR	1601	22	10	628	2	86	193	2	382	2	24	46	5	10	77	112
APR	1332	19	8	480	2	61	165	1	352	2	19	42	5	9	68	99
MAY	1508	20	9	556	3	76	180	2	408	2	22	42	6	11	77	94
JUN	1510	21	9	552	2	77	184	1	397	3	25	43	6	10	75	105
JUL	1231	12	5	489	1	73	144	1	337	2	16	35	5	6	17	88
AUG	1073	15	7	537	1	27	89	1	191	2	15	32	3	9	66	78
SEP	1447	19	10	524	2	80	177	1	374	2	19	36	8	10	68	117
OCT	1465	18	9	518	2	78	175	1	396	1	19	38	7	10	75	118
NOV	1400	18	8	529	3	71	163	1	339	1	18	42	7	10	83	107
DEC	982	9	5	362	2	52	107	2	247	1	12	25	7	7	70	74
1996																
JAN	1378	16	8	504	2	75	159	1	350	2	21	41	7	10	78	104
FEB	1312	17	7	478	2	72	151	2	317	2	16	36	7	9	75	121
MAR																

(1) Einschliesslich Inlandslieferungen
 (2) Ohne Material zum Weiterauswalzen

(1) Including home market deliveries
 (2) Excluding products for re-rolling

(1) Y compris livraisons sur le marché national
 (2) Non compris produits pour relaminage

WERKSBEZÜGE AN STAHL ZUM WEITERAUSWALZEN
RECEIPTS BY WORKS OF STEEL FOR RE-ROLLING
RECEPTIONS DES USINES DE PRODUITS DE RELAMINAGE

4.3

1000 t

	EUR				B-L				Danmark			
	Herkunft / Origin / Provenance			Σ	Herkunft / Origin / Provenance			Σ	Herkunft / Origin / Provenance			Σ
	Inland(1)	Andere EU-Länder	Dritt-Länder		Inland(1)	Andere EU-Länder	Dritt-Länder		Inland(1)	Andere EU-Länder	Dritt-Länder	
	Home market(1)	Other EU countries	Third countries		Home market(1)	Other EU countries	Third countries		Home market(1)	Other EU countries	Third countries	
Marché national(1)	Autres pays de l'UE	Pays tiers	Marché national(1)	Autres pays de l'UE	Pays tiers	Marché national(1)	Autres pays de l'UE	Pays tiers				
	1	2	3	4	5	6	7	8	9	10	11	12
Blöcke / Ingots / Lingots												
1993	153	21	13	187	-	-	-	-	-	-	-	-
1994	67	43	81	192	-	-	-	-	-	-	-	-
1995					-	-	-	-	-	-	-	-
1995												
I					-	-	-	-	-	-	-	-
II					-	-	-	-	-	-	-	-
III					-	-	-	-	-	-	-	-
IV					-	-	-	-	-	-	-	-
1996												
I					-	-	-	-	-	-	-	-
Halbzeug / Semis / Demi-produits												
1993	295	2198	424	2917	-	800	0	800	-	-	-	-
1994	288	2896	1344	4529	0	1323	55	1378	-	-	-	-
1995					-	1484	100	1584	-	85	-	85
1995												
I					-	458	18	476	-	-	-	-
II					-	414	45	459	-	19	-	19
III					-	359	14	372	-	34	-	34
IV					-	253	24	276	-	32	-	32
1996												
I					-	-	-	-	-	-	-	-
Warmbreitband / Coils / Larges bandes à chaud												
1993	379	2588	588	3555	376	182	0	558	-	-	-	-
1994	397	2765	636	3797	388	281	-	669	-	-	-	-
1995					363	320	-	683	-	-	-	-
1995												
I					109	74	-	184	-	-	-	-
II					109	79	-	188	-	-	-	-
III					83	84	-	168	-	-	-	-
IV					61	83	-	144	-	-	-	-
1996												
I					-	-	-	-	-	-	-	-
Total												
1993	827	4806	1026	6659	376	982	0	1359	-	-	-	-
1994	752	5704	2061	8518	388	1604	55	2047	-	-	-	-
1995					363	1804	100	2267	-	85	-	85
1995												
I					109	532	18	660	-	-	-	-
II					109	493	45	647	-	19	-	19
III					83	443	14	540	-	34	-	34
IV					61	335	24	420	-	32	-	32
1996												
I					-	-	-	-	-	-	-	-

(1) Ohne Bezüge von anderen Werken der Gesellschaft

(1) Excluding receipts from other works of the company

(1) Non compris réceptions d'autres usines de la société

----> 1994: EUR12

1995 ----> : EUR15

WERKSBEZÜGE AN STAHL ZUM WEITERAUSWALZEN
RECEIPTS BY WORKS OF STEEL FOR RE-ROLLING
RECEPTIONS DES USINES DE PRODUITS DE RELAMINAGE

1000 t

	Deutschland				Ελλάς				España			
	Herkunft / Origin / Provenance			Σ	Herkunft / Origin / Provenance			Σ	Herkunft / Origin / Provenance			Σ
	Inland(1)	Andere EU-Länder	Dritt-Länder		Inland(1)	Andere EU-Länder	Dritt-Länder		Inland(1)	Andere EU-Länder	Dritt-Länder	
	Home market(1)	Other EU countries	Third countries	Home market(1)	Other EU countries	Third countries	Home market(1)	Other EU countries	Third countries			
Marché national(1)	Autres pays de l'UE	Pays tiers	Marché national(1)	Autres pays de l'UE	Pays tiers	Marché national(1)	Autres pays de l'UE	Pays tiers				
	1	2	3	4	5	6	7	8	9	10	11	12
Blöcke / Ingots / Lingots												
1993	153	21	-	174	-	-	-	-	-	-	-	-
1994	67	42	81	191	-	-	-	-	-	-	-	-
1995	193	86	219	497	-	-	-	-	-	-	-	-
1995												
I	47	20	69	136	-	-	-	-	-	-	-	-
II	51	27	78	156	-	-	-	-	-	-	-	-
III	54	20	50	125	-	-	-	-	-	-	-	-
IV	40	19	22	80	-	-	-	-	-	-	-	-
1996												
I												
Halbzeug / Semis / Demi-produits												
1993	10	523	103	636	28	281	108	417	24	-	17	41
1994	13	439	379	831	-	230	353	583	33	1	6	41
1995	16	529	280	825	-	153	449	602	32	5	265	302
1995												
I	4	139	55	198	-	43	141	185	8	-	-	8
II	4	128	112	244	-	52	102	153	9	-	31	40
III	4	144	54	202	-	46	99	145	7	-	65	72
IV	4	118	59	181	-	12	108	119	8	5	170	183
1996												
I												
Warmbreitband / Coils / Larges bandes à chaud												
1993	-	40	527	567	-	167	24	191	-	253	-	253
1994	0	46	448	494	0	267	32	299	-	328	-	328
1995	5	88	507	600	2	221	104	327	-	442	81	523
1995												
I	-	24	118	141	-	68	17	84	-	131	-	131
II	-	16	128	143	2	50	19	71	-	127	1	129
III	-	37	157	194	-	64	26	90	-	106	63	169
IV	5	11	104	121	-	40	42	82	-	79	16	95
1996												
I												
Total												
1993	163	583	631	1376	28	448	132	608	24	253	17	294
1994	81	527	909	1516	0	497	385	882	33	329	6	369
1995	214	702	1005	1922	2	374	554	930	32	448	346	826
1995												
I	52	183	241	475	-	111	158	269	8	131	-	138
II	55	171	318	544	2	101	121	224	9	127	32	168
III	59	201	261	521	-	110	125	235	7	106	128	241
IV	49	147	186	382	-	51	150	201	8	84	186	278
1996												
I												

(1) Ohne Bezüge von anderen Werken der Gesellschaft

(1) Excluding receipts from other works of the company

(1) Non compris réceptions d'autres usines de la société

WERKSBEZÜGE AN STAHL ZUM WEITERAUSWALZEN
RECEIPTS BY WORKS OF STEEL FOR RE-ROLLING
RECEPTIONS DES USINES DE PRODUITS DE RELAMINAGE

4.3

1000 t

	France				Ireland				Italia			
	Herkunft / Origin / Provenance			Σ	Herkunft / Origin / Provenance			Σ	Herkunft / Origin / Provenance			Σ
	Inland(1)	Andere EU-Länder	Dritt-Länder		Inland(1)	Andere EU-Länder	Dritt-Länder		Inland(1)	Andere EU-Länder	Dritt-Länder	
	Home market(1)	Other EU countries	Third countries	Home market(1)	Other EU countries	Third countries	Home market(1)	Other EU countries	Third countries			
Marché national(1)	Autres pays de l'UE	Pays tiers	Marché national(1)	Autres pays de l'UE	Pays tiers	Marché national(1)	Autres pays de l'UE	Pays tiers				
	1	2	3	4	5	6	7	8	9	10	11	12
Blöcke / Ingots / Lingots												
1993	-	0	0	0	-	-	-	-	-	-	13	13
1994	-	0	-	0	-	-	-	-	-	-	-	-
1995	-	-	-	0	-	-	-	-	-	-	-	-
1995												
I	-	-	-	0	-	-	-	-	-	-	-	-
II	-	-	-	0	-	-	-	-	-	-	-	-
III	-	-	-	0	-	-	-	-	-	-	-	-
IV	-	-	-	0	-	-	-	-	-	-	-	-
1996												
I	-	-	-	-	-	-	-	-	-	-	-	-
Halbzeug / Semis / Demi-produits												
1993	-	414	2	416	-	-	-	-	232	69	162	463
1994	-	711	22	733	-	-	-	-	241	107	495	843
1995	0	680	101	781	-	-	-	-	265	169	725	1159
1995												
I	0	183	56	239	-	-	-	-	69	51	200	320
II	-	199	43	243	-	-	-	-	78	45	226	349
III	-	162	0	162	-	-	-	-	54	43	154	250
IV	-	145	2	147	-	-	-	-	64	30	145	239
1996												
I	-	-	-	-	-	-	-	-	-	-	-	-
Warmbreitband / Coils / Grandes bandes à chaud												
1993	2	907	4	913	-	-	-	-	1	538	1	540
1994	1	1134	2	1137	-	-	-	-	8	526	11	545
1995	-	1200	21	1221	-	-	-	-	5	514	140	660
1995												
I	-	321	0	321	-	-	-	-	1	162	4	167
II	-	360	0	360	-	-	-	-	3	140	27	170
III	-	288	10	298	-	-	-	-	-	133	84	217
IV	-	232	10	242	-	-	-	-	1	79	25	105
1996												
I	-	-	-	-	-	-	-	-	-	-	-	-
Total												
1993	2	1321	6	1329	-	-	-	-	233	607	176	1017
1994	1	1846	24	1871	-	-	-	-	249	633	506	1388
1995	0	1880	122	2002	-	-	-	-	270	684	865	1818
1995												
I	0	504	56	560	-	-	-	-	70	213	204	487
II	-	559	43	603	-	-	-	-	81	185	253	519
III	-	450	10	460	-	-	-	-	54	176	238	467
IV	-	378	12	390	-	-	-	-	65	110	170	344
1996												
I	-	-	-	-	-	-	-	-	-	-	-	-

(1) Ohne Bezüge von anderen Werken der Gesellschaft

(1) Excluding receipts from other works of the company

(1) Non compris réceptions d'autres usines de la société

WERKSBEZÜGE AN STAHL ZUM WEITERAUSWALZEN
 RECEIPTS BY WORKS OF STEEL FOR RE-ROLLING
 RECEPTIONS DES USINES DE PRODUITS DE RELAMINAGE

1000 t

	Nederland				Österreich				Portugal			
	Herkunft / Origin / Provenance			Σ	Herkunft / Origin / Provenance			Σ	Herkunft / Origin / Provenance			Σ
	Inland(1)	Andere EU-Länder	Dritt-Länder		Inland(1)	Andere EU-Länder	Dritt-Länder		Inland(1)	Andere EU-Länder	Dritt-Länder	
	Home market(1)	Other EU countries	Third countries	Home market(1)	Other EU countries	Third countries	Home market(1)	Other EU countries	Third countries			
Marché national(1)	Autres pays de l'UE	Pays tiers	Marché national(1)	Autres pays de l'UE	Pays tiers	Marché national(1)	Autres pays de l'UE	Pays tiers				
	1	2	3	4	5	6	7	8	9	10	11	12
Blöcke / Ingots / Lingots												
1993	-	0	-	0	-	-	-	-	-	-	-	-
1994	-	1	-	1	-	-	-	-	-	-	-	-
1995	-	-	-	-	-	2	0	3	-	-	-	-
1995												
I	-	-	-	-	-	0	-	0	-	-	-	-
II	-	-	-	-	-	1	-	1	-	-	-	-
III	-	-	-	-	-	1	-	1	-	-	-	-
IV	-	-	-	-	-	0	0	0	-	-	-	-
1996												
I	-	-	-	-	-	-	-	-	-	-	-	-
Halbzeug / Semis / Demi-produits												
1993	-	83	-	83	-	-	-	-	-	0	-	0
1994	-	74	-	74	-	-	-	-	-	-	-	-
1995	-	40	-	40	-	52	6	58	27	179	77	283
1995												
I	-	16	-	16	-	9	0	9	-	65	-	65
II	-	9	-	9	-	11	3	14	-	47	26	73
III	-	7	-	7	-	15	3	18	-	49	9	58
IV	-	8	-	8	-	17	1	18	27	19	42	88
1996												
I	-	-	-	-	-	-	-	-	86	30	4	120
Warmbreitband / Coils / Grandes bandes à chaud												
1993	-	4	-	4	-	-	-	-	-	193	3	196
1994	-	47	-	47	-	-	-	-	-	-	-	-
1995	-	31	-	31	-	-	-	-	-	-	-	-
1995												
I	-	15	-	15	-	-	-	-	-	-	-	-
II	-	9	-	9	-	-	-	-	-	-	-	-
III	-	2	-	2	-	-	-	-	-	-	-	-
IV	-	5	-	5	-	-	-	-	-	-	-	-
1996												
I	-	-	-	-	-	-	-	-	-	-	-	-
Total												
1993	-	87	-	87	-	-	-	-	-	193	3	196
1994	-	122	-	122	-	-	-	-	-	-	-	-
1995	-	71	-	71	-	54	6	61	27	179	77	283
1995												
I	-	31	-	31	-	9	0	9	-	65	-	65
II	-	17	-	17	-	13	3	15	-	47	26	73
III	-	9	-	9	-	15	3	18	-	49	9	58
IV	-	13	-	13	-	17	1	18	27	19	42	88
1996												
I	-	-	-	-	-	-	-	-	86	30	4	120

(1) Ohne Bezüge von anderen Werken der Gesellschaft

(1) Excluding receipts from other works of the company

(1) Non compris réceptions d'autres usines de la société

WERKSBEZÜGE AN STAHL ZUM WEITERAUSWALZEN
RECEIPTS BY WORKS OF STEEL FOR RE-ROLLING
RECEPTIONS DES USINES DE PRODUITS DE RELAMINAGE

4.3

1000 t

	Finland / Suomi				Sverige				United Kingdom			
	Herkunft / Origin / Provenance			Σ	Herkunft / Origin / Provenance			Σ	Herkunft / Origin / Provenance			Σ
	Inland(1)	Andere EU-Länder	Dritt-Länder		Inland(1)	Andere EU-Länder	Dritt-Länder		Inland(1)	Andere EU-Länder	Dritt-Länder	
	Home market(1)	Other EU countries	Third countries	Home market(1)	Other EU countries	Third countries	Home market(1)	Other EU countries	Third countries			
Marché national(1)	Autres pays de l'UE	Pays tiers	Marché national(1)	Autres pays de l'UE	Pays tiers	Marché national(1)	Autres pays de l'UE	Pays tiers				
	1	2	3	4	5	6	7	8	9	10	11	12
Blöcke / Ingots / Lingots												
1993									-	-	-	-
1994									-	-	-	-
1995									-	-	-	-
1995									-	-	-	-
I									-	-	-	-
II									-	-	-	-
III									-	-	-	-
IV									-	-	-	-
1996									-	-	-	-
I									-	-	-	-
Halbzeug / Semis / Demi-produits												
1993									1	29	32	62
1994									-	10	34	44
1995									29	130	185	343
1995									-	19	34	53
I									-	17	15	32
II									9	45	16	71
III									20	44	11	74
IV												
1996									9	39	11	59
I												
Warmbreitband / Coils / Larges bandes à chaud												
1993									-	304	28	333
1994									-	136	143	279
1995									-	347	1	347
1995									-	74	-	74
I									-	70	0	70
II									-	86	1	87
III									-	79	-	79
IV												
1996									-	93	-	93
I												
Total												
1993									1	333	60	394
1994									-	146	177	323
1995									29	476	186	691
1995									-	93	34	127
I									-	87	15	102
II									9	132	17	158
III									20	122	11	153
IV												
1996									9	132	11	152
I												

(1) Ohne Bezüge von anderen Werken der Gesellschaft

(1) Excluding receipts from other works of the company

(1) Non compris réceptions d'autres usines de la société

LAGERBESTÄNDE AN STAHL BEI ERZEUGERN UND HÄNDLERN
 PRODUCERS' AND STOCKHOLDERS' STOCKS OF STEEL PRODUCTS
 STOCKS D'ACIER CHEZ LES PRODUCTEURS ET LES NEGOCIANTS

1000 t

	Bestandshöhe (1) Level of stocks (1) Niveau des stocks (1)					Bestandsveränderungen (2) Stock variations (2) Variations des stocks (2)	
	in tatsächlichen Mengen in actual tonnages en tonnages réels				in Rohstahl- gewicht (3) in crude steel equivalent (3) en équivalent d'acier brut (3)	in tatsächlichen Mengen in actual tonnages	in Rohstahl- gewicht (3) in crude steel equivalent (3) en équivalent d'acier brut (3)
	Blöcke und Halbzeug Ingots and semis Lingots et demi- produits	Warmbreitband Hot rolled wide strip Larges bandes à chaud	Fertig- erzeugnisse Finished products Produits finis et finis	Σ		en tonnages réels	en équivalent d'acier brut (3)
1	2	3	4	5	6	7	
EUR							
1995							
I	-	-					
II	-	-					
III	-	-					
IV	-	-					
1996							
I	-	-					
Belgique/België - Luxembourg							
1995							
I	620	543	1583	2746	3464	107	135
II	548	618	1750	2916	3689	170	225
III	693	663	1803	3159	3983	243	294
IV	1143	649	1950	3742	4684	583	701
1996							
I							
Danmark							
1995							
I	46	-	36	81	100	-11	-13
II	32	-	33	65	81	-16	-19
III	55	-	40	96	118	31	37
IV	39	-	38	77	96	-19	-22
1996							
I	80	-	50	130	160	53	64
Deutschland							
1995							
I	1784	1519	5488	8790	10276	169	-455
II	2111	1608	5736	9455	11072	665	796
III	2160	1683	5856	9700	11418	245	346
IV	2764	1587	5776	10127	11957	427	539
1996							
I	2655	1421					

(1) Am Ende des Vierteljahres.

(2) Im Laufe des Vierteljahres.

(3) Für die Umrechnung in Rohstahlgewicht wurden folgende Koeffizienten benützt:

Blöcke: 1,00; Halbzeug: 1,18; Coils: 1,24;
 Fertigerzeugnisse: 1,30 bis 1,38 je nach der
 Struktur der Erzeugnisse in den einzelnen
 Jahren und Ländern.

(1) At end of the quarter.

(2) During the quarter.

(3) The following steel conversion factors were used:

ingots: 1,00; semis: 1,18; coils: 1,24;
 finished products: average factor of 1,30 to 1,38
 depending on product structure in different years
 and countries.

(1) Fin de trimestre.

(2) Au cours de trimestre.

(3) Pour la conversion en acier brut, les coefficients suivants ont été utilisés:

lingots: 1,00; demi-produits: 1,18; coils: 1,24;
 produits finis: de 1,30 à 1,38 suivant la
 structure des produits dans les années et les
 pays.

----> 1994: EUR12

1995 ---->: EUR15

	Bestandshöhe (1) Level of stocks (1) Niveau des stocks (1)					Bestandsveränderungen (2) Stock variations (2) Variations des stocks (2)	
	in tatsächlichen Mengen in actual tonnages en tonnages réels				in Rohstahl- gewicht (3) in crude steel equivalent (3) en équivalent d'acier brut (3)	in tatsächlichen Mengen in actual tonnages	in Rohstahl- gewicht (3) in crude steel equivalent (3)
	Blöcke und Halbzeug Ingots and semis Lingots et demi- produits	Warmbreitband Hot rolled wide strip Larges bandes à chaud	Fertig- erzeugnisse Finished products Produits finis et finals	Σ		en tonnages réels	en équivalent d'acier brut (3)
	1	2	3	4	5	6	7
Ελλάς							
1995							
I	210	41	203	454	565	222	267
II	134	34	164	333	416	-121	-149
III	113	103	107	323	400	-10	-16
IV	128	100	161	389	485	66	85
1996							
I							
España							
1995							
I	456	358	860	1674	2109	-240	-280
II	427	319	1064	1810	2296	136	187
III	796	371	1191	2358	2960	548	664
IV	688	596	1154	2438	3062	80	102
1996							
I							
France							
1995							
I	606	440	2066	3112	3630	19	-337
II	643	470	2203	3316	3867	204	237
III	811	579	2241	3631	4255	315	388
IV	948	449	2031	3428	4020	-203	-235
1996							
I							
Italia							
1995							
I	979	519	1369	2867	3591	45	42
II	1086	572	1513	3172	3973	305	382
III	1267	925	1616	3808	4753	636	780
IV	1390	971	1765	4126	5150	318	397
1996							
I							

(1) Am Ende des Vierteljahres.

(2) Im Laufe des Vierteljahres.

(3) Für die Umrechnung in Rohstahlgewicht wurden folgende Koeffizienten benutzt:

Blöcke: 1,00; Halbzeug: 1,18; Coils: 1,24; Fertigerzeugnisse: 1,30 bis 1,38 je nach der Struktur der Erzeugnisse in den einzelnen Jahren und Ländern.

(1) At end of the quarter.

(2) During the quarter.

(3) The following steel conversion factors were used:

ingots: 1,00; semis: 1,18; coils: 1,24; finished products: average factor of 1,30 to 1,38 depending on product structure in different years and countries.

(1) Fin de trimestre.

(2) Au cours de trimestre.

(3) Pour la conversion en acier brut, les coefficients suivants ont été utilisés:

lingots: 1,00; demi-produits: 1,18; coils: 1,24; produits finis: de 1,30 à 1,38 suivant la structure des produits dans les années et les pays.

LAGERBESTÄNDE AN STAHL BEI ERZEUGERN UND HÄNDLERN
 PRODUCERS' AND STOCKHOLDERS' STOCKS OF STEEL PRODUCTS
 STOCKS D'ACIER CHEZ LES PRODUCTEURS ET LES NEGOCIANTS

1000 t

	Bestandshöhe (1) Level of stocks (1) Niveau des stocks (1)					Bestandsveränderungen (2) Stock variations (2) Variations des stocks (2)	
	in tatsächlichen Mengen in actual tonnages en tonnages réels				in Rohstahl- gewicht (3) in crude steel equivalent (3) en équivalent d'acier brut (3)	in tatsächlichen Mengen in actual tonnages	in Rohstahl- gewicht (3) in crude steel equivalent (3)
	Blöcke und Halbzeug Ingots and semis Lingots et demi- produits	Warmbreitband Hot rolled wide strip Larges bandes à chaud	Fertig- erzeugnisse Finished products Produits finis et finals	Σ		en tonnages réels	en équivalent d'acier brut (3)
	1	2	3	4	5	6	7
Niederland							
1995							
I	169	205	525	898	1063	11	-65
II	214	169	542	924	1092	26	29
III	273	176	572	1021	1212	97	120
IV	366	135	543	1044	1234	23	22
1996							
I							
Österreich							
1995							
I	249	65	581	895	1133		
II	191	88	547	827	1049	-68	-84
III	259	108	663	1030	1303	203	254
IV	347	106	699	1151	1451	121	148
1996							
I							
Portugal							
1995							
I	14	-					
II	23	-					
III	15	-					
IV	23	-					
1996							
I							
Suomi / Finland							
1995							
I							
II							
III							
IV							
1996							
I							

(1) Am Ende des Vierteljahres.

(2) Im Laufe des Vierteljahres.

(3) Für die Umrechnung in Rohstahlgewicht wurden folgende Koeffizienten benützt:

Blöcke: 1,00; Halbzeug: 1,18; Coils: 1,24;
 Fertigerzeugnisse: 1,30 bis 1,38 je nach der
 Struktur der Erzeugnisse in den einzelnen
 Jahren und Ländern.

(1) At end of the quarter.

(2) During the quarter.

(3) The following steel conversion factors were used:

ingots: 1,00; semis: 1,18; coils: 1,24;
 finished products: average factor of 1,30 to 1,38
 depending on product structure in different years
 and countries.

(1) Fin de trimestre.


(2) Au cours de trimestre.

(3) Pour la conversion en acier brut, les coefficients suivants ont été utilisés:

lingots: 1,00; demi-produits: 1,18; coils: 1,24;
 produits des produits: de 1,30 à 1,38 suivant la
 structure des produits dans les années et les
 pays.

----> 1994: EUR12


1995 ---->: EUR15



Aussenhandel und Binnenaustausch an Eisen- und Stahlerzeugnissen

Foreign and internal Trade in iron and steel products

Commerce extérieur et échanges intracommunautaires de produits sidérurgiques



AUSSENHANDEL NACH MITGLIEDSTAATEN
FOREIGN TRADE BY MEMBER COUNTRIES
COMMERCE EXTERIEUR PAR PAYS MEMBRE

1000 t

	Bezüge aus der EU Receipts from the EU Réceptions de l'UE					Einfuhr aus Drittländern Imports from third countries Importations en provenance des pays tiers					Lieferungen in die EU Deliveries to the EU Livraisons vers l'UE					Ausfuhr nach Drittländern Exports to third countries Exportations vers les pays tiers				
	1994 I-XII	1995 I-III	1995 I-VI	1995 I-IX	1995 I-XII	1994 I-XII	1995 I-III	1995 I-VI	1995 I-IX	1995 I-XII	1994 I-XII	1995 I-III	1995 I-VI	1995 I-IX	1995 I-XII	1994 I-XII	1995 I-III	1995 I-VI	1995 I-IX	1995 I-XII
EUR																				
1	635					3031					356					42				
2	72					58					169					14				
3	2008					828					2054					760				
4	1209					1078					1244					3068				
5	390					28					201					158				
6	30					0					0					0				
7	3709					1994					3668					4001				
8	8520					3102					8855					4391				
9	78					153					78					280				
10	2					2					8					7				
11	4161					1006					4161					2168				
12	4365					1233					4652					2680				
13	218					58					185					283				
14	2717					536					2954					1905				
15	1006					208					1116					626				
16	879					402					862					417				
17	109					148					122					36				
18	450					223					395					283				
19	3010					2286					3330					1998				
20	5529					1636					5407					3523				
21	1434					179					1480					884				
22	5630					1400					5744					3066				
23	41817					14569					43018					26547				
24	1479					614					1686					781				
25	448					314					359					322				
26	1112					373					911					578				
27	3654					1639					3981					3547				
28	48510					17508					49955					31774				
29	55					17					56					46				
30	28474					123666					15633					173				
31	15861					4045					14308					8028				

5.1

AUSSENHANDEL NACH MITGLIEDSTAATEN
FOREIGN TRADE BY MEMBER COUNTRIES
COMMERCE EXTERIEUR PAR PAYS MEMBRE



1000 t

	Bezüge aus der EU Receipts from the EU Réceptions de l'UE					Einfuhr aus Drittländern Imports from third countries Importations en provenance des pays tiers					Lieferungen in die EU Deliveries to the EU Livraisons vers l'UE					Ausfuhr nach Drittländern Exports to third countries Exportations vers les pays tiers				
	1994 I-XII	1995 I-III	1995 I-VI	1995 I-IX	1995 I-XII	1994 I-XII	1995 I-III	1995 I-VI	1995 I-IX	1995 I-XII	1994 I-XII	1995 I-III	1995 I-VI	1995 I-IX	1995 I-XII	1994 I-XII	1995 I-III	1995 I-VI	1995 I-IX	1995 I-XII
UEBL/BLEU																				
1	144	39				158	37	59			116	27				1	0	0		
2	7	2				4	2	5			15	4				1	2	3		
3	631	255				18	2	14			398	127				6	1	1		
4	290	155				19	6	17			365	104				319	2	4		
5	184	55				1	-	-			0	0				0	-	-		
6	0	0				0	-	-			0	-				-	-	-		
7	1112	467				42	9	36			779	235				326	4	7		
8	490	150				78	21	64			2951	966				745	111	205		
9	31	3				3	-	-			20	9				9	0	1		
10	1	0				-	0	0			1	0				0	-	-		
11	567	66				58	19	32			701	207				151	2	8		
12	345	88				16	7	12			459	134				149	30	53		
13	6	3				1	1	1			113	38				120	34	67		
14	234	73				42	32	63			599	172				536	91	168		
15	88	21				14	5	15			258	81				85	14	29		
16	89	33				20	0	2			189	42				16	2	5		
17	11	3				3	1	2			5	1				1	0	0		
18	12	3				15	3	5			13	2				3	0	1		
19	228	77				130	65	140			959	338				344	102	179		
20	614	149				63	9	14			1420	426				417	88	184		
21	132	30				10	3	3			191	54				50	9	25		
22	411	131				101	12	19			1736	552				441	109	213		
23	4371	1297				597	185	409			10394	3256				3393	598	1144		
24	128	31				48	25	51			191	44				24	8	13		
25	27	8				62	18	62			27	8				33	1	2		
26	79	17				13	3	7			223	73				65	12	24		
27	265	74				93	27	63			308	113				56	31	43		
28	4870	1428				813	258	592			11143	3495				3571	649	1226		
29	0	0				1	-	-			2	-				0	0	0		
30	1667	749				14929	3949	7112			68	10				0	0	0		
31	2824	1023				32	18	35			944	135				914	391	766		

AUSSENHANDEL NACH MITGLIEDSTAATEN
FOREIGN TRADE BY MEMBER COUNTRIES
COMMERCE EXTERIEUR PAR PAYS MEMBRE

1000 t

	Bezüge aus der EU Receipts from the EU Réceptions de l'UE					Einfuhr aus Drittländern Imports from third countries Importations en provenance des pays tiers					Lieferungen in die EU Deliveries to the EU Livraisons vers l'UE					Ausfuhr nach Drittländern Exports to third countries Exportations vers les pays tiers				
	1994 I-XII	1995 I-III	1995 I-VI	1995 I-IX	1995 I-XII	1994 I-XII	1995 I-III	1995 I-VI	1995 I-IX	1995 I-XII	1994 I-XII	1995 I-III	1995 I-VI	1995 I-IX	1995 I-XII	1994 I-XII	1995 I-III	1995 I-VI	1995 I-IX	1995 I-XII
	Danmark																			
1	1	0	1			90	22	54	66		-	-	-		0	-	-	-		
2	0	-	0			0	0	0	0		-	-	-		0	0	0	0		
3	16	7	17			0	0	1	1		0	-	0		0	-	0	0		
4	0	0	0			2	4	5	15		17	9	11		-	-	-	-		
5	0	0	0			0	0	0	0		-	-	-		0	-	0	0		
6	-	-	-			0	0	0	0		-	-	-		-	-	-	-		
7	16	8	18			2	4	6	16		17	9	12		0	0	0	0		
8	67	78	140			225	19	37	48		11	7	18		2	0	0	1		
9	0	4	7			11	-	-	-		-	0	0		0	0	0	0		
10	0	0	0			0	-	-	-		-	-	-		0	-	-	-		
11	56	21	42			12	0	0	1		0	0	0		0	-	-	-		
12	63	32	67			59	1	3	4		128	50	89		42	4	8	10		
13	12	3	9			2	0	0	0		-	-	-		0	0	0	0		
14	46	12	24			35	10	21	31		1	0	0		1	0	1	1		
15	26	8	20			14	2	3	5		4	0	0		1	0	1	1		
16	14	12	22			23	1	2	2		0	1	2		2	0	1	1		
17	4	3	5			15	0	1	1		0	-	0		0	0	0	0		
18	5	3	4			2	-	0	0		-	0	0		0	-	-	-		
19	153	96	145			168	15	25	34		172	92	164		141	24	44	59		
20	109	89	166			160	3	5	7		6	4	9		6	1	2	3		
21	69	18	37			15	4	8	13		5	3	7		6	0	0	1		
22	80	60	122			136	1	3	4		13	4	8		14	2	4	5		
23	720	446	829			882	61	116	166		358	172	309		216	34	61	80		
24	41	14	28			21	0	1	1		11	9	17		17	1	2	3		
25	12	5	9			6	0	1	1		0	0	0		1	1	1	1		
26	36	14	26			12	2	2	3		1	0	1		1	0	0	0		
27	167	77	155			99	8	20	31		84	32	66		53	4	15	26		
28	976	556	1048			1019	72	140	203		454	213	393		288	40	79	111		
29	0	-	-			-	-	-	-		1	-	-		0	-	-	-		
30	0	1	1			33	8	8	8		-	-	-		0	-	-	-		
31	81	64	93			62	4	6	7		242	115	207		89	0	1	1		

5.1

AUSSENHANDEL NACH MITGLIEDSTAATEN
FOREIGN TRADE BY MEMBER COUNTRIES
COMMERCE EXTERIEUR PAR PAYS MEMBRE



1000 t

	Bezüge aus der EU Receipts from the EU Réceptions de l'UE					Einfuhr aus Drittländern Imports from third countries Importations en provenance des pays tiers					Lieferungen in die EU Deliveries to the EU Livraisons vers l'UE					Ausfuhr nach Drittländern Exports to third countries Exportations vers les pays tiers				
	1994 I-XII	1995 I-III	1995 I-VI	1995 I-IX	1995 I-XII	1994 I-XII	1995 I-III	1995 I-VI	1995 I-IX	1995 I-XII	1994 I-XII	1995 I-III	1995 I-VI	1995 I-IX	1995 I-XII	1994 I-XII	1995 I-III	1995 I-VI	1995 I-IX	1995 I-XII
Deutschland																				
1	200	63	101	128		314	91	193	305		150	33	62	85		21	7	12	15	
2	27	15	35	51		15	3	4	4		9	1	11	23		5	0	0	0	
3	211	89	172	250		376	78	174	236		266	91	172	266		308	27	85	154	
4	491	118	255	408		155	113	247	320		180	63	168	215		661	186	271	405	
5	69	21	49	64		16	9	11	14		138	53	87	115		74	21	23	62	
6	-	-	-	-		0	-	-	-		0	0	0	0		0	0	0	0	
7	798	243	511	773		563	202	435	574		593	209	438	619		1048	235	379	621	
8	777	304	594	824		874	176	408	588		1968	559	1054	1626		1036	184	406	612	
9	5	5	12	15		128	31	52	66		12	2	4	10		53	7	16	21	
10	0	0	0	0		1	0	0	1		0	0	0	0		2	0	1	2	
11	989	179	517	705		663	296	541	704		1297	330	764	1087		617	111	281	400	
12	1601	647	1098	1571		735	138	294	407		343	104	214	300		231	31	66	100	
13	46	13	29	47		33	4	10	15		41	15	28	39		49	12	18	22	
14	654	246	405	597		252	57	129	195		719	271	518	713		318	34	67	104	
15	354	110	185	271		97	34	70	106		53	19	37	52		63	23	38	54	
16	291	144	264	379		275	38	69	84		304	108	226	313		208	52	93	148	
17	36	14	27	38		77	20	37	55		12	5	12	16		15	2	10	18	
18	45	11	24	33		38	6	13	19		213	66	128	187		126	25	49	75	
19	651	302	610	864		960	187	352	517		741	225	465	696		726	187	354	524	
20	1168	402	789	1122		511	61	120	175		1261	379	739	1080		1344	233	503	718	
21	201	53	128	192		18	4	7	11		221	64	111	160		251	75	153	221	
22	1309	450	971	1430		516	32	51	80		1390	518	1008	1446		1063	184	355	535	
23	8925	3123	6164	8862		5740	1288	2588	3597		9169	2874	5748	8346		7151	1394	2787	4173	
24	365	116	229	333		302	68	134	204		432	145	289	411		273	48	98	151	
25	82	34	75	109		92	25	47	68		94	33	64	93		99	21	43	65	
26	280	84	177	243		222	54	109	167		179	44	98	144		97	20	38	58	
27	846	279	521	733		768	155	319	456		853	343	642	932		1514	216	444	703	
28	10498	3636	7167	10282		7125	1590	3197	4492		10727	3438	6841	9926		9133	1698	3409	5149	
29	1	-	0	0		5	0	2	2		38	20	28	38		43	0	0	0	
30	25596	6412	13894	22028		17098	3628	7257	10557		78	7	27	49		7	1	3	4	
31	585	202	397	530		433	99	220	355		6296	1498	3194	4700		2422	440	1008	1436	

AUSSENHANDEL NACH MITGLIEDSTAATEN
FOREIGN TRADE BY MEMBER COUNTRIES
COMMERCE EXTERIEUR PAR PAYS MEMBRE

1000 t

	Bezüge aus der EU Receipts from the EU Réceptions de l'UE					Einfuhr aus Drittländern Imports from third countries Importations en provenance des pays tiers					Lieferungen in die EU Deliveries to the EU Livraisons vers l'UE					Ausfuhr nach Drittländern Exports to third countries Exportations vers les pays tiers				
	1994 I-XII	1995 I-III	1995 I-VI	1995 I-IX	1995 I-XII	1994 I-XII	1995 I-III	1995 I-VI	1995 I-IX	1995 I-XII	1994 I-XII	1995 I-III	1995 I-VI	1995 I-IX	1995 I-XII	1994 I-XII	1995 I-III	1995 I-VI	1995 I-IX	1995 I-XII
Ελλάς																				
1	4	2				34	6	12			0	-			1	-	-			
2	0	-				-	-	-			-	-			-	-	0			
3	65	10				27	-	6			-	-			15	-	-			
4	165	33				292	156	257			-	-			-	-	-			
5	0	-				-	-	-			-	-			-	-	-			
6	-	-				-	-	-			-	-			-	-	-			
7	230	43				319	156	263			-	-			15	-	0			
8	82	22				30	15	24			228	61			0	3	3			
9	0	1				-	-	0			-	-			-	-	-			
10	-	0				-	-	-			-	-			-	-	-			
11	54	12				5	0	5			0	-			1	0	0			
12	325	51				29	9	33			0	1			49	12	27			
13	0	-				-	-	-			-	-			0	0	0			
14	26	5				21	8	18			-	-			0	0	0			
15	30	6				10	3	7			0	0			0	0	0			
16	5	1				4	3	3			0	6			0	0	0			
17	1	0				0	-	-			-	-			0	0	0			
18	2	1				0	0	0			-	-			-	1	1			
19	21	6				34	15	28			1	0			2	0	2			
20	41	10				26	7	16			44	9			78	18	43			
21	70	15				2	-	0			37	13			13	2	6			
22	82	20				8	2	5			44	14			59	9	25			
23	968	193				488	217	402			355	104			217	45	107			
24	9	3				3	0	1			2	1			4	1	3			
25	7	4				0	0	0			0	0			0	0	0			
26	13	3				18	3	22			6	2			5	1	1			
27	40	8				16	4	13			9	1			18	1	6			
28	1037	210				525	225	438			373	108			243	48	118			
29	0	-				1	0	4			-	-			-	-	-			
30	0	0				-	-	-			30	-			12	-	-			
31	67	15				280	91	195			4	1			38	3	13			

AUSSENHANDEL NACH MITGLIEDSTAATEN
FOREIGN TRADE BY MEMBER COUNTRIES
COMMERCE EXTERIEUR PAR PAYS MEMBRE

1000 t

	Bezüge aus der EU Receipts from the EU Réceptions de l'UE					Einfuhr aus Drittländern Imports from third countries Importations en provenance des pays tiers					Lieferungen in die EU Deliveries to the EU Livraisons vers l'UE					Ausfuhr nach Drittländern Exports to third countries Exportations vers les pays tiers				
	1994	1995	1995	1995	1995	1994	1995	1995	1995	1995	1994	1995	1995	1995	1995	1994	1995	1995	1995	1995
	I-XII	I-III	I-VI	I-IX	I-XII	I-XII	I-III	I-VI	I-IX	I-XII	I-XII	I-III	I-VI	I-IX	I-XII	I-XII	I-III	I-VI	I-IX	I-XII
España																				
1	13	5	33	36		234	88	165	225		17	2	10	14		1	0	1	1	
2	5	2	5	6		1	-	0	0		0	0	2	5		0	0	0	0	
3	11	4	9	14		28	6	23	52		19	10	22	35		33	1	3	5	
4	6	3	3	9		6	1	23	91		34	3	6	9		-	0	0	0	
5	5	1	3	4		0	-	-	0		5	1	3	5		13	-	-	0	
6	-	-	-	-		-	-	-	-		-	-	-	-		-	-	-	-	
7	26	11	20	33		35	7	46	144		58	14	34	54		46	1	3	5	
8	966	300	544	794		130	80	225	406		158	36	63	84		331	34	66	115	
9	2	0	1	1		1	-	-	-		13	4	6	7		54	2	2	2	
10	0	0	0	0		0	0	0	0		-	0	0	0		0	-	-	-	
11	148	28	76	115		2	3	3	6		155	58	129	178		373	39	100	173	
12	174	49	117	158		12	2	4	6		699	190	402	567		767	71	132	187	
13	2	0	0	0		0	-	-	-		-	-	-	-		0	-	-	-	
14	169	33	80	115		20	11	21	36		380	139	266	335		227	24	64	106	
15	77	19	39	59		14	3	10	17		106	32	64	83		147	21	59	73	
16	77	27	57	76		2	0	0	0		15	4	9	12		3	0	1	2	
17	5	1	2	3		0	1	4	5		0	0	0	0		0	0	1	1	
18	25	7	15	22		2	1	3	4		0	0	0	0		1	0	0	0	
19	118	38	75	102		74	48	72	112		182	54	104	128		167	34	77	89	
20	533	146	329	472		26	7	18	38		326	107	191	260		311	46	75	96	
21	102	22	44	65		10	3	3	3		96	34	51	63		94	18	36	48	
22	576	166	337	465		23	8	21	30		229	65	109	142		205	43	71	89	
23	3000	846	1735	2482		353	175	430	807		2416	737	1427	1912		2725	333	687	985	
24	45	13	27	38		9	2	6	7		174	61	116	155		47	11	21	28	
25	24	11	24	32		13	1	2	5		10	1	4	5		10	3	5	6	
26	108	17	33	45		2	0	1	3		102	28	61	81		34	7	12	15	
27	287	63	118	170		27	6	12	23		232	73	137	175		219	45	78	114	
28	3465	951	1936	2766		403	185	452	845		2933	900	1745	2328		3036	399	803	1148	
29	-	-	-	0		0	0	0	0		-	-	-	-		0	-	0	0	
30	2	2	3	3		7582	2055	3962	5603		1369	376	655	1010		147	120	195	195	
31	3686	931	2010	2934		837	148	413	622		15	4	7	10		1	0	2	3	

AUSSENHANDEL NACH MITGLIEDSTAATEN
FOREIGN TRADE BY MEMBER COUNTRIES
COMMERCE EXTERIEUR PAR PAYS MEMBRE

1000 t

	Bezüge aus der EU Receipts from the EU Réceptions de l'UE					Einfuhr aus Drittländern Imports from third countries Importations en provenance des pays tiers					Lieferungen in die EU Deliveries to the EU Livraisons vers l'UE					Ausfuhr nach Drittländern Exports to third countries Exportations vers les pays tiers				
	1994 I-XII	1995 I-III	1995 I-VI	1995 I-IX	1995 I-XII	1994 I-XII	1995 I-III	1995 I-VI	1995 I-IX	1995 I-XII	1994 I-XII	1995 I-III	1995 I-VI	1995 I-IX	1995 I-XII	1994 I-XII	1995 I-III	1995 I-VI	1995 I-IX	1995 I-XII
France																				
1	152	41	91	125		51	11	22	35		29	16	26	31		13	0	5	5	
2	13	17	29	33		1	0	0	0		68	13	32	46		1	0	0	0	
3	588	77	212	329		18	0	1	2		829	199	419	598		12	2	4	5	
4	176	48	90	172		0	41	99	99		191	29	144	177		423	61	61	131	
5	102	29	58	77		1	-	-	-		15	7	22	31		17	1	1	1	
6	0	-	-	-		0	-	-	-		0	-	-	-		0	0	0	0	
7	879	171	389	611		19	42	100	102		1102	248	617	851		453	64	66	138	
8	2206	665	1361	1956		121	32	56	85		1838	535	1083	1618		742	134	203	373	
9	11	3	5	9		1	0	0	0		12	0	1	1		74	22	43	59	
10	0	0	0	1		0	-	-	-		6	0	0	1		0	0	0	0	
11	674	204	387	530		26	4	8	11		940	220	472	716		229	42	96	174	
12	686	240	483	648		71	11	22	30		731	240	445	630		225	25	54	85	
13	55	16	29	51		1	0	1	1		14	5	8	15		6	4	4	4	
14	616	215	412	552		14	4	5	9		284	65	128	179		104	15	31	54	
15	183	67	120	161		5	1	2	2		78	25	57	81		27	3	9	15	
16	170	47	99	140		16	1	2	3		141	49	96	141		40	10	17	30	
17	21	8	15	21		17	5	7	10		1	0	0	1		0	0	0	0	
18	115	27	53	77		30	5	14	19		80	25	47	63		42	15	28	36	
19	735	230	466	645		125	8	23	44		322	101	205	291		139	50	107	152	
20	938	289	582	806		135	8	15	22		928	282	559	807		446	74	141	195	
21	297	62	106	169		3	1	2	3		298	79	184	261		228	51	109	171	
22	1112	342	694	950		121	4	9	13		1227	403	822	1147		328	53	121	167	
23	8698	2582	5199	7328		704	127	267	354		8003	2278	4724	6802		3083	563	1029	1655	
24	418	129	255	354		33	8	16	22		301	89	175	249		117	24	48	70	
25	75	19	48	66		19	1	3	5		57	7	19	23		16	1	3	8	
26	330	99	192	268		32	7	16	21		101	29	58	81		71	16	30	43	
27	701	224	425	589		75	12	27	38		605	180	312	423		464	74	159	272	
28	10222	3053	6119	8606		863	155	329	439		9066	2583	5288	7578		3751	678	1269	2047	
29	3	0	0	1		0	-	0	1		9	4	7	11		0	0	0	1	
30	155	169	496	692		19945	5380	10715	15788		2442	583	920	1263		0	-	-	0	
31	1387	395	798	1257		14	5	18	49		3609	1032	1884	2600		193	44	49	52	

5.1

AUSSENHANDEL NACH MITGLIEDSTAATEN
FOREIGN TRADE BY MEMBER COUNTRIES
COMMERCE EXTERIEUR PAR PAYS MEMBRE



1000 t

	Bezüge aus der EU Receipts from the EU Réceptions de l'UE					Einfuhr aus Drittländern Imports from third countries Importations en provenance des pays tiers					Lieferungen in die EU Deliveries to the EU Livraisons vers l'UE					Ausfuhr nach Drittländern Exports to third countries Exportations vers les pays tiers				
	1994 I-XII	1995 I-III	1995 I-VI	1995 I-IX	1995 I-XII	1994 I-XII	1995 I-III	1995 I-VI	1995 I-IX	1995 I-XII	1994 I-XII	1995 I-III	1995 I-VI	1995 I-IX	1995 I-XII	1994 I-XII	1995 I-III	1995 I-VI	1995 I-IX	1995 I-XII
Ireland																				
1	1	0	0			-	-	2	5		-	-	-		-	-	-	-	-	
2	0	0	0			0	-	0	0		0	-	-		0	-	0	0		
3	6	1	2			0	-	-	-		1	-	-		0	-	0	0		
4	0	0	0			-	-	-	-		-	-	-		-	-	-	-		
5	0	0	0			-	-	-	-		0	0	0		-	-	-	-		
6	0	0	0			-	-	-	-		-	-	0		-	-	-	-		
7	7	2	3			0	-	0	0		1	0	0		0	-	0	0		
8	9	1	5			1	0	0	0		1	0	0		0	-	-	-		
9	11	3	5			-	-	-	-		-	-	-		-	-	-	-		
10	0	-	0			-	-	-	-		-	-	-		-	-	-	-		
11	22	3	8			0	-	0	0		0	0	0		0	-	-	-		
12	70	21	41			24	4	11	15		3	1	1		0	-	-	-		
13	2	0	0			0	-	-	-		1	0	0		0	-	-	-		
14	41	7	15			3	1	2	3		231	62	137		9	1	3	4		
15	15	3	6			0	0	0	0		0	0	0		1	-	0	0		
16	1	0	1			1	0	0	0		0	-	-		-	-	-	-		
17	2	1	1			0	0	0	0		0	0	0		-	-	-	-		
18	2	1	2			-	-	-	-		-	-	-		-	-	-	-		
19	27	13	23			21	6	6	7		1	0	0		0	0	0	0		
20	29	10	19			9	1	1	1		1	0	0		0	0	0	0		
21	17	6	11			0	-	-	0		0	0	0		-	-	-	-		
22	52	15	30			10	1	1	1		2	0	1		0	-	0	0		
23	306	86	171			71	13	21	27		241	64	140		9	1	3	4		
24	27	7	15			1	0	1	2		7	2	4		0	-	0	0		
25	4	1	1			0	0	0	0		2	0	0		0	0	0	0		
26	19	5	10			3	1	2	2		1	0	1		0	0	0	0		
27	49	15	31			12	2	8	15		3	1	1		5	1	2	4		
28	406	114	228			87	16	32	46		253	67	147		14	2	5	8		
29	0	0	0			-	-	-	0		-	-	-		-	-	-	-		
30	0	-	-			0	0	0	0		0	0	0		-	-	-	0		
31	164	67	105			3	0	5	5		67	12	29		0	0	0	0		

AUSSENHANDEL NACH MITGLIEDSTAATEN
FOREIGN TRADE BY MEMBER COUNTRIES
COMMERCE EXTERIEUR PAR PAYS MEMBRE

1000 t

	Bezüge aus der EU Receipts from the EU Réceptions de l'UE					Einfuhr aus Drittländern Imports from third countries Importations en provenance des pays tiers					Lieferungen in die EU Deliveries to the EU Livraisons vers l'UE					Ausfuhr nach Drittländern Exports to third countries Exportations vers les pays tiers				
	1994	1995	1995	1995	1995	1994	1995	1995	1995	1995	1994	1995	1995	1995	1995	1994	1995	1995	1995	1995
	I-XII	I-III	I-VI	I-IX	I-XII	I-XII	I-III	I-VI	I-IX	I-XII	I-XII	I-III	I-VI	I-IX	I-XII	I-XII	I-III	I-VI	I-IX	I-XII
Italia																				
1	65	14	28			1196	328	759	1226		1	0	0			2	0	1	4	
2	13	6	10			36	18	26	28		40	42	89			4	1	2	4	
3	309	151	261			303	207	452	644		17	11	23			14	2	3	4	
4	63	16	39			547	163	350	491		5	5	18			463	128	164	237	
5	16	2	14			8	0	2	8		30	14	26			9	1	2	3	
6	30	9	12			-	-	-	-		-	-	-			0	0	0	0	
7	431	183	336			893	387	831	1172		92	71	156			491	131	171	247	
8	2225	687	1302			1249	332	702	1104		574	145	293			584	128	208	324	
9	10	1	3			5	0	1	1		8	10	26			18	3	11	12	
10	0	0	0			0	-	0	0		0	0	0			0	0	0	0	
11	540	160	323			141	66	154	199		259	66	120			373	58	126	205	
12	211	56	131			83	16	24	34		1393	449	938			802	84	187	276	
13	18	1	6			0	-	-	-		0	0	0			2	0	1	1	
14	215	37	84			52	16	25	38		222	123	221			38	9	14	19	
15	20	4	10			26	3	7	13		410	129	231			127	22	42	58	
16	54	18	52			34	14	21	36		129	47	88			111	12	22	31	
17	5	2	2			1	0	0	0		68	13	39			13	3	6	7	
18	105	47	92			88	17	46	73		23	7	13			47	15	27	37	
19	234	84	173			364	82	204	297		209	69	119			224	58	117	172	
20	994	353	730			393	47	104	158		322	77	158			369	98	201	290	
21	232	49	113			92	25	48	70		69	17	31			36	11	17	21	
22	676	254	522			297	27	51	77		343	93	192			395	91	161	233	
23	5969	1936	3879			3718	1032	2218	3273		4121	1315	2625			3630	724	1310	1932	
24	111	38	80			117	54	130	204		374	126	245			150	26	57	81	
25	106	34	64			57	14	27	37		42	13	47			67	23	43	56	
26	53	18	38			39	17	44	66		200	64	138			189	27	57	83	
27	227	79	159			232	56	127	206		1190	255	598			878	184	381	544	
28	6466	2105	4221			4163	1174	2546	3785		5926	1773	3654			4915	984	1848	2697	
29	39	8	14			6	2	4	8		0	0	0			1	0	0	0	
30	1	2	3			16401	4697	9572	13946		0	-	-			0	0	0	0	
31	4197	998	2217			2191	532	1069	1632		11	1	7			2	1	3	5	

5.1

AUSSENHANDEL NACH MITGLIEDSTAATEN
FOREIGN TRADE BY MEMBER COUNTRIES
COMMERCE EXTERIEUR PAR PAYS MEMBRE



1000 t

	Bezüge aus der EU Receipts from the EU Réceptions de l'UE					Einfuhr aus Drittländern Imports from third countries Importations en provenance des pays tiers					Lieferungen in die EU Deliveries to the EU Livraisons vers l'UE					Ausfuhr nach Drittländern Exports to third countries Exportations vers les pays tiers				
	1994 I-XII	1995 I-III	1995 I-VI	1995 I-IX	1995 I-XII	1994 I-XII	1995 I-III	1995 I-VI	1995 I-IX	1995 I-XII	1994 I-XII	1995 I-III	1995 I-VI	1995 I-IX	1995 I-XII	1994 I-XII	1995 I-III	1995 I-VI	1995 I-IX	1995 I-XII
Niederland																				
1	24	8	16			718	95	241			41	31	50			1	0	0		
2	3	0	1			0	0	0			0	0	0			0	-	0		
3	52	12	23			0	-	-			297	111	264			249	7	18		
4	4	1	2			2	1	4			315	94	174			659	-	150		
5	1	0	0			-	-	-			0	0	0			0	-	0		
6	0	0	0			-	-	-			0	-	-			0	0	0		
7	61	14	26			2	1	4			613	206	439			908	7	167		
8	564	220	439			68	10	24			602	214	417			671	90	234		
9	-	0	1			-	3	7			0	0	0			0	0	1		
10	1	0	0			0	-	-			0	0	0			1	0	1		
11	754	195	360			56	10	20			155	52	102			41	3	8		
12	276	93	161			57	13	33			343	116	221			67	1	2		
13	73	14	25			19	5	11			8	1	3			2	0	0		
14	371	121	243			35	13	26			74	20	39			10	3	5		
15	118	47	76			15	3	4			43	36	46			5	1	2		
16	77	20	38			12	0	1			66	16	28			16	5	8		
17	13	6	9			14	4	7			13	6	9			0	0	0		
18	16	5	10			24	5	9			2	1	2			6	1	3		
19	544	169	320			138	29	40			478	154	280			52	11	20		
20	421	149	285			160	5	7			699	209	413			363	55	144		
21	73	22	38			2	-	1			289	82	160			100	15	48		
22	426	140	282			39	2	3			196	80	164			214	17	61		
23	3788	1215	2314			640	104	197			3580	1192	2322			2457	210	704		
24	169	54	107			22	4	12			58	16	33			9	2	5		
25	20	6	12			15	5	13			8	3	5			5	1	3		
26	93	28	51			10	2	4			13	6	11			7	1	2		
27	500	135	274			117	18	40			405	122	228			115	21	38		
28	4570	1439	2758			804	134	266			4064	1339	2600			2592	235	753		
29	-	-	-			-	0	0			0	-	0			1	-	0		
30	208	52	511			28460	8547	16254			11644	2698	2704			5	12	32		
31	2805	422	1164			137	35	139			980	241	696			2807	346	1023		

AUSSENHANDEL NACH MITGLIEDSTAATEN
FOREIGN TRADE BY MEMBER COUNTRIES
COMMERCE EXTERIEUR PAR PAYS MEMBRE

1000 t

	Bezüge aus der EU Receipts from the EU Réceptions de l'UE					Einfuhr aus Drittländern Imports from third countries Importations en provenance des pays tiers					Lieferungen in die EU Deliveries to the EU Livraisons vers l'UE					Ausfuhr nach Drittländern Exports to third countries Exportations vers les pays tiers				
	1994 I-XII	1995 I-III	1995 I-VI	1995 I-IX	1995 I-XII	1994 I-XII	1995 I-III	1995 I-VI	1995 I-IX	1995 I-XII	1994 I-XII	1995 I-III	1995 I-VI	1995 I-IX	1995 I-XII	1994 I-XII	1995 I-III	1995 I-VI	1995 I-IX	1995 I-XII
	Portugal																			
1	10	1	1	1		6	6	11	16		0	0	1	1		0	-	-	0	
2	1	0	1	1		-	-	-	-		0	-	-	-		0	-	0	0	
3	7	0	1	1		-	-	7	7		0	1	1	1		0	-	9	9	
4	0	0	0	0		-	-	-	-		0	-	-	-		-	-	-	-	
5	0	0	0	0		-	-	-	-		0	-	-	-		-	-	-	-	
6	0	-	-	-		-	-	-	-		-	-	-	-		-	-	-	-	
7	8	1	1	2		-	-	7	7		0	1	1	1		0	-	9	9	
8	460	108	207	277		32	15	20	71		1	0	0	1		0	-	0	0	
9	7	9	10	14		0	0	0	0		-	-	0	0		0	-	0	0	
10	-	0	0	0		-	-	-	-		-	-	-	-		0	-	-	-	
11	57	17	40	59		-	-	1	3		31	13	25	33		48	11	17	21	
12	325	94	217	312		3	0	4	5		60	18	30	45		13	1	1	2	
13	0	0	1	2		1	-	-	-		1	1	1	1		0	0	0	0	
14	60	23	43	58		2	0	1	2		29	8	12	16		0	0	0	0	
15	34	12	25	36		0	-	1	1		4	1	2	2		0	0	0	0	
16	15	4	10	13		1	0	1	1		0	0	0	0		0	0	0	0	
17	2	1	1	1		-	-	-	-		-	-	-	-		0	0	0	0	
18	9	2	4	6		1	-	0	0		-	-	-	-		-	-	-	-	
19	54	21	44	67		21	2	3	10		1	0	0	0		1	0	1	2	
20	89	31	62	93		3	1	2	7		3	0	1	3		0	0	0	0	
21	30	6	13	19		0	0	0	0		43	12	18	25		3	0	0	0	
22	128	40	82	114		1	-	1	2		18	6	12	22		40	10	11	18	
23	1279	368	760	1072		64	18	42	110		192	59	103	151		105	23	39	51	
24	25	7	14	20		1	0	0	1		0	0	0	0		1	0	0	0	
25	38	4	9	13		1	1	2	3		0	0	0	1		0	0	0	0	
26	45	10	19	29		4	0	2	3		9	2	4	6		1	0	0	0	
27	154	50	68	83		1	0	0	1		20	4	8	13		1	0	1	1	
28	1542	438	871	1217		71	19	46	117		220	65	115	171		108	23	41	54	
29	-	-	-	0		-	-	-	-		-	-	-	-		-	-	-	-	
30	0	0	0	0		594	239	360	550		-	-	-	-		-	-	-	-	
31	28	18	29	38		8	0	4	7		123	22	37	52		0	0	1	1	

AUSSENHANDEL NACH MITGLIEDSTAATEN
FOREIGN TRADE BY MEMBER COUNTRIES
COMMERCE EXTERIEUR PAR PAYS MEMBRE

1000 t

	Bezüge aus der EU Receipts from the EU Réceptions de l'UE					Einfuhr aus Drittländern Imports from third countries Importations en provenance des pays tiers					Lieferungen in die EU Deliveries to the EU Livraisons vers l'UE					Ausfuhr nach Drittländern Exports to third countries Exportations vers les pays tiers				
	1994 I-XII	1995 I-III	1995 I-VI	1995 I-IX	1995 I-XII	1994 I-XII	1995 I-III	1995 I-VI	1995 I-IX	1995 I-XII	1994 I-XII	1995 I-III	1995 I-VI	1995 I-IX	1995 I-XII	1994 I-XII	1995 I-III	1995 I-VI	1995 I-IX	1995 I-XII
United Kingdom																				
1	21	3	7			231	50	130	193		1	3	3			1	0	1	1	
2	2	0	0			0	0	0	0		37	13	22			3	1	2	3	
3	112	60	133			59	23	42	56		227	66	132			123	28	62	96	
4	14	5	11			56	38	150	255		138	95	209			543	47	95	132	
5	12	4	13			2	-	-	-		11	4	6			46	5	12	16	
6	0	0	0			0	-	0	0		0	-	0			0	0	0	0	
7	141	69	157			117	61	193	312		412	178	369			715	81	171	248	
8	674	220	474			293	40	74	115		524	148	281			280	37	59	76	
9	1	2	4			4	0	0	0		13	7	24			71	9	15	20	
10	0	-	0			0	-	-	-		0	-	0			3	0	0	1	
11	300	50	129			43	1	3	4		623	214	400			335	31	67	108	
12	288	89	180			145	24	68	110		491	178	345			336	47	97	149	
13	5	0	1			1	-	-	0		8	6	10			105	38	82	120	
14	284	71	154			62	23	48	61		415	136	270			663	134	269	393	
15	62	13	32			11	6	13	18		159	54	101			168	33	74	102	
16	86	24	51			16	4	6	9		18	8	15			20	4	9	15	
17	11	6	11			19	3	6	9		23	9	17			7	1	1	2	
18	113	29	50			23	1	4	5		63	23	43			58	11	22	34	
19	243	72	123			252	38	84	152		264	89	169			200	27	63	95	
20	592	164	325			150	16	35	56		397	132	260			188	30	51	69	
21	211	60	97			28	7	14	21		232	70	135			104	32	51	75	
22	778	225	434			149	16	25	46		547	164	344			307	60	106	149	
23	3791	1093	2222			1313	240	573	918		4190	1416	2783			3560	574	1137	1657	
24	140	46	86			58	14	30	44		136	50	99			139	24	51	72	
25	53	14	29			47	11	19	27		118	37	70			91	7	15	24	
26	55	16	31			19	4	9	14		76	23	47			107	31	57	81	
27	420	124	201			197	45	96	148		274	106	204			225	48	102	145	
28	4458	1293	2569			1634	314	726	1151		4794	1632	3204			4122	685	1362	1979	
29	12	-	-			4	-	-	-		5	0	0			1	0	0	0	
30	843	73	226			18624	4414	9507	14705		2	1	1			0	0	0	0	
31	36	22	42			50	21	37	58		2017	516	956			1561	322	590	784	

5.2

AUSSENHANDEL AN STAHL NACH HERKUNFT UND BESTIMMUNG (EU)
FOREIGN TRADE IN STEEL BY ORIGIN AND DESTINATION (EU)
COMMERCE EXTERIEUR D'ACIER PAR PROVENANCE ET DESTINATION (UE)



	Blöcke und Halbzeug Ingots and semis Lingots et demi-produits					Warmbreitband in Rollen Hot rolled wide strip in coils Larges bandes à chaud					Walzstahlfertigerzeugnisse Finished products Produits finis					Flacherzeugnisse Flat products Produits plats					Σ Stahl (EGKS) Steel (ECSC) Acier (CECA)				
	1994 I-XII	1995 I-III	1995 I-VI	1995 I-IX	1995 I-XII	1994 I-XII	1995 I-III	1995 I-VI	1995 I-IX	1995 I-XII	1994 I-XII	1995 I-III	1995 I-VI	1995 I-IX	1995 I-XII	1994 I-XII	1995 I-III	1995 I-VI	1995 I-IX	1995 I-XII	1994 I-XII	1995 I-III	1995 I-VI	1995 I-IX	1995 I-XII
Einfuhr / Imports / Importations																									
EUR 12	3709					8520					29588					17041					41817				
Drittländer Third countries Pays tiers	1994					3102					9473					6276					14569				
Westeuropa Western Europe Europe de l'ouest	230					1171					5288					3660					6688				
EFTA / AELE	208					1062					5074					3551					6344				
Osteuropa Eastern Europe Europe de l'est	1380					1515					3381					1999					6276				
Africa	29					259					254					155					541				
America	316					89					308					267					713				
USA	2					5					105					89					113				
Asia	39					67					214					171					319				
J	1					1					143					105					144				
Oceania	-					2					8					8					10				
Ausfuhr / Exports / Exportations																									
EUR 12	3668					8855					30495					17340					43018				
Drittländer Third countries Pays tiers	4001					4391					18155					10207					26547				
Westeuropa Western Europe Europe de l'ouest	575					568					4431					2871					5574				
EFTA / AELE	567					434					3754					2377					4755				
Osteuropa Eastern Europe Europe de l'est	113					15					576					462					704				
Africa	139					304					1941					853					2384				
America	2864					2473					5486					3847					10824				
USA	2134					1624					3951					2753					7709				
Asia	276					1010					5620					2130					6906				
RC	8					28					996					181					1033				
J	52					6					53					26					111				
Oceania	33					21					97					42					151				

5.3

EINFUHR UND AUSFUHR AN SCHROTT (EU) (1)
IMPORTS AND EXPORTS OF SCRAP (EU) (1)
IMPORTATIONS ET EXPORTATIONS DE FERRAILLES (UE) (1)



1000 t

	Einfuhr / Imports / Importations					Ausfuhr / Exports / Exportations				
	1994 I-XII	1995 I-III	1995 I-VI	1995 I-IX	1995 I-XII	1994 I-XII	1995 I-III	1995 I-VI	1995 I-IX	1995 I-XII
EUR 12	15861					14308				
Drittländer Third countries Pays tiers	4045					8028				
Westeuropa Western Europe Europe de l'ouest	1019					4316				
EFTA / AELE	878					666				
Osteuropa Eastern Europe Europe de l'est	2528					134				
Africa	189					71				
America	203					145				
USA	167					2				
Asia	94					3356				
Oceania	0					0				

(1) Eisen- und Stahlschrott, ohne alte Schienen / Iron and steel scrap, not including old rails / Ferrailles de fonte et d'acier, non compris les rails usagés.


5.4

EINFUHR AN EISENERZ (EU)
IMPORTS OF IRON ORE (EU)
IMPORTATIONS DE MINERAI DE FER (UE)

1000 t

	1994 I-XII	1995 I-III	1995 I-VI	1995 I-IX	1995 I-XII
EUR 12	28474				
Drittländer Third countries Pays tiers	123666				
Westeuropa Western Europe Europe de l'ouest	13669				
EFTA / AELE	13669				
Osteuropa Eastern Europe Europe de l'est	588				
Africa	14614				
RIM	9897				
LB	-				
ZA	4697				
America	70234				
CDN	15731				
YV	4331				
BR	48933				
Asia	2426				
Oceania	22135				

Binnenhandel
Internal trade
Commerce intérieur



NETTO-LIEFERUNGEN DER HÄNDLER AN STAHLERZEUGNISSEN
NET DELIVERIES OF IRON AND STEEL BY STOCKHOLDING MERCHANTS
LIVRAISONS NETTES DE PRODUITS SIDERURGIQUES DES NEGOCIANTS

	(1) Unlegierter Stahl / Non alloy steel / Acier non allié												Legierter Stahl Alloy steel Aciers alliés (2)		
	Halbzeug Semis Demi-produits	Schwere Profile Heavy sections Profilés lourds	Walzdraht Wire rod Fil machine	Betonstahl Concrete reinforcement bars Ronds à béton	Anderer Stabstahl Other merchant bars Autres aciers marchands	Flacherzeugnisse / Flat products / Produits plats			Σ	davon / of which / dont		Σ		Inland Home market Marché national	Ausfuhr Export Exportations
						Σ	davon / of which / dont								
							Warmgewalzt Hot rolled Tôles laminées à chaud	Kaltgewalzt und Elektrobleche Cold rolled and electric sheet Tôles laminées à froid et tôles magnétiques		Überzogene Bleche Coated plates and sheets Tôles revêtues					
1	2	3	4	5	6	7 (3)	8 (4)	9	10	11	12	13			
Belgique/België - Luxembourg															
1993	1	79	16	99	43	392	148	84	39	629	239	390	25		
1994	1	73	3	56	67	414	149	113	43	614	229	385	31		
1995	0	79	3	71	46	444	301	92	50	643	193	450	35		
1995															
JAN	-	8	0	9	5	39	28	7	4	62	20	41	3		
FEB	0	8	0	9	5	39	28	7	4	62	20	41	3		
MAR	0	8	0	9	5	39	28	7	4	62	20	41	3		
APR	-	8	0	6	4	27	16	7	5	45	11	34	3		
MAY	-	8	0	6	4	27	16	7	5	45	11	34	3		
JUN	-	8	0	6	4	27	16	7	5	45	11	34	3		
JUL	0	5	0	4	2	42	30	8	4	54	15	39	2		
AUG	0	5	0	4	2	42	30	8	4	54	15	39	2		
SEP	0	5	0	4	2	42	30	8	4	54	15	39	2		
OCT	0	5	0	4	4	39	26	9	5	53	18	35	3		
NOV	0	5	0	4	4	39	26	9	5	53	18	35	3		
DEC	0	5	0	4	4	39	26	9	5	53	18	35	3		
1996															
JAN															
FEB															
MAR															

(1) ----> 1994: Massenstahl / Ordinary steel / Acier ordinaire

(2) ----> 1994: Edelstahl / Special steel / Aciers spéciaux

(3) Bleche >= 3mm / Plates >= 3mm / Tôles >= 3mm

(4) Bleche < 3mm / Sheets < 3mm / Tôles < 3mm

NETTO-LIEFERUNGEN DER HÄNDLER AN STAHLERZEUGNISSEN
NET DELIVERIES OF IRON AND STEEL BY STOCKHOLDING MERCHANTS
LIVRAISONS NETTES DE PRODUITS SIDERURGIQUES DES NEGOCIANTS



1000 t

	(1) Unlegierter Stahl / Non alloy steel / Acier non allié												Legierter Stahl Alloy steel Aciers alliés (2)		
	Halbzeug Semis Demi-produits	Schwere Profile Heavy sections Profilés lourds	Walzdraht Wire rod Fil machine	Betonstahl Concrete reinforcement bars Ronds à béton	Anderer Stabstahl Other merchant bars Autres aciers marchands	Flacherzeugnisse / Flat products / Produits plats			Σ	davon / of which / dont		Σ		davon / of which / dont	
						Σ	davon / of which / dont			Inland Home market Marché national	Ausfuhr Export Exportations				
							Warmgewalzt Hot rolled Tôles laminées à chaud	Kaltgewalzt und Elektrobleche Cold rolled and electric sheet Tôles laminées à froid et tôles magnétiques						Überzogene Bleche Coated plates and sheets Tôles revêtues	
1	2	3	4	5	6	7 (3)	8 (4)	9	10	11	12	13			
Deutschland															
1993	105	1087	35	1243	887	4155	1461	831	866	7511	7007	504	-		
1994	193	1191	34	1470	976	4650	1635	905	991	8515	7911	604	-		
1995	257	1174	32	1413	1007	4314	2285	944	1085	8198	7502	696	-		
1995															
JAN	19	100	2	88	94	389	206	89	93	691	637	54	-		
FEB	22	89	2	106	86	380	203	88	88	686	626	59	-		
MAR	26	107	3	137	99	422	225	97	100	794	730	64	-		
APR	23	92	3	113	83	348	179	78	91	661	605	57	-		
MAY	22	103	3	133	91	382	201	86	96	735	678	57	-		
JUN	22	104	3	130	83	368	196	79	92	709	651	59	-		
JUL	23	110	3	125	86	349	189	70	90	695	638	57	-		
AUG	22	104	3	130	83	343	183	70	90	685	628	56	-		
SEP	23	102	3	127	87	363	194	77	93	705	642	63	-		
OCT	21	102	3	126	82	358	181	81	96	691	628	63	-		
NOV	21	103	3	127	85	378	203	78	98	717	656	61	-		
DEC	14	61	2	71	48	235	125	52	58	430	384	46	-		
1996															
JAN	13	87	2	73	82	347	185	74	87	605	549	56	61		
FEB															
MAR															

(1) ---> 1994: Massenstahl / Ordinary steel / Acier ordinaire

(2) ---> 1994: Edelstahl / Special steel / Aciers spéciaux

(3) Bleche >= 3mm / Plates >= 3mm / Tôles >= 3mm

(4) Bleche < 3mm / Sheets < 3mm / Tôles < 3mm

NETTO-LIEFERUNGEN DER HÄNDLER AN STAHLERZEUGNISSEN
NET DELIVERIES OF IRON AND STEEL BY STOCKHOLDING MERCHANTS
LIVRAISONS NETTES DE PRODUITS SIDERURGIQUES DES NEGOCIANTS

	(1) Unlegierter Stahl / Non alloy steel / Acier non allié												Legierter Stahl Alloy steel Aciers alliés (2)		
	Halbzeug <i>Semis</i> Demi-produits	Schwere Profile <i>Heavy sections</i> Profilés lourds	Walzdraht <i>Wire rod</i> Fil machine	Betonstahl <i>Concrete reinforcement bars</i> Ronds à béton	Anderer Stabstahl <i>Other merchant bars</i> Autres aciers marchands	Flacherzeugnisse / Flat products / Produits plats			Σ	davon / of which / dont		Σ		davon / of which / dont Inland <i>Home market</i> Marché national	Ausfuhr <i>Export</i> Exportations
						Σ	davon / of which / dont								
							Warmgewalzt <i>Hot rolled</i> Tôles laminées à chaud	Kaltgewalzt und Elektrobleche <i>Cold rolled and electric sheet</i> Tôles laminées à froid et tôles magnétiques		Überzogene Bleche <i>Coated plates and sheets</i> Tôles revêtues					
1	2	3	4	5	6	7 (3)	8 (4)	9	10	11	12	13			
France															
1993	-	573	1	215	372	1907	642	452	472	3068	2846	222	181		
1994	-	539	1	204	369	2160	671	552	552	3273	3118	155	239		
1995	-	627	1	184	389	2306	1192	514	600	3507	3352	155	250		
1995															
JAN	-	54	0	16	36	207	105	48	54	313	301	12	25		
FEB	-	49	0	17	34	210	109	47	54	310	296	13	23		
MAR	-	57	0	18	37	226	116	51	59	338	323	15	24		
APR	-	53	0	17	32	194	100	44	49	296	283	13	22		
MAY	-	54	0	17	33	204	106	46	51	307	291	16	22		
JUN	-	61	0	17	37	222	118	49	55	338	322	15	24		
JUL	-	57	0	15	32	198	103	43	52	302	289	13	21		
AUG	-	40	-	11	20	84	45	15	24	154	147	7	9		
SEP	-	53	0	15	35	220	116	49	55	323	306	17	21		
OCT	-	58	0	16	36	209	104	48	56	318	308	11	23		
NOV	-	53	0	15	34	196	102	42	52	298	284	14	21		
DEC	-	39	0	10	24	138	70	31	37	210	202	9	16		
1996															
JAN															
FEB															
MAR															

(1) ----> 1994: Massenstahl / Ordinary steel / Acier ordinaire

(2) ----> 1994: Edelstahl / Special steel / Aciers spéciaux

(3) Bleche >= 3mm / Plates >= 3mm / Tôles >= 3mm

(4) Bleche < 3mm / Sheets < 3mm / Tôles < 3mm

5.5

NETTO-LIEFERUNGEN DER HÄNDLER AN STAHLERZEUGNISSEN
NET DELIVERIES OF IRON AND STEEL BY STOCKHOLDING MERCHANTS
LIVRAISONS NETTES DE PRODUITS SIDERURGIQUES DES NEGOCIANTS



1000 t

	(1) Unlegierter Stahl / Non alloy steel / Acier non allié												Legierter Stahl Alloy steel Aciers alliés (2)				
	Halbzeug Semis Demi-produits	Schwere Profile Heavy sections Profils lourds	Walzdraht Wire rod Fil machine	Betonstahl Concrete reinforcement bars Ronds à béton	Anderer Stabstahl Other merchant bars Autres aciers marchands	Flacherzeugnisse / Flat products / Produits plats			Σ	davon / of which / dont		Σ		Inland Home market Marché national	Ausfuhr Export Exportations		
						Σ	davon / of which / dont			Σ	Inland Home market Marché national					Ausfuhr Export Exportations	
							Warmgewalzt Hot rolled Tôles laminées à chaud	Kaltgewalzt und Elektrobleche Cold rolled and electric sheet Tôles laminées à froid et tôles magnétiques									Überzogene Bleche Coated plates and sheets Tôles revêtues
1	2	3	4	5	6	7 (3)	8 (4)	9	10	11	12	13					
Nederland (5)																	
1993	-	230	-	207	133	155	70	38	35	725	725	-	-				
1994	-	233	-	243	137	181	85	40	41	794	794	-	-				
1995	-	234	-	187	138	181	101	41	40	740	740	-	55				
1995																	
JAN	-	19	-	14	12	17	9	4	3	62	62	-	5				
FEB	-	17	-	16	11	15	8	3	3	60	60	-	5				
MAR	-	21	-	18	13	19	10	4	4	72	72	-	5				
APR	-	18	-	13	11	14	8	3	3	56	56	-	5				
MAY	-	21	-	18	12	15	9	3	3	66	66	-	5				
JUN	-	23	-	19	13	16	9	4	4	71	71	-	5				
JUL	-	15	-	12	8	11	6	2	3	45	45	-	4				
AUG	-	18	-	13	10	14	8	3	3	55	55	-	4				
SEP	-	23	-	19	13	16	8	4	4	71	71	-	4				
OCT	-	22	-	18	13	16	9	4	4	70	70	-	5				
NOV	-	22	-	15	13	18	10	4	4	68	68	-	5				
DEC	-	14	-	10	8	11	7	2	2	43	43	-	4				
1996																	
JAN																	
FEB																	
MAR																	

(1) ----> 1994: Massenstahl / Ordinary steel / Acier ordinaire

(2) ----> 1994: Edelstahl / Special steel / Aciers spéciaux

(3) Bleche >= 3mm / Plates >= 3mm / Tôles >= 3mm (4) Bleche < 3mm / Sheets < 3mm / Tôles < 3mm

(5) Teilweise geschätzt / Partly estimated / Partiellement estimé

NETTO-LIEFERUNGEN DER HÄNDLER AN STAHLERZEUGNISSEN
NET DELIVERIES OF IRON AND STEEL BY STOCKHOLDING MERCHANTS
LIVRAISONS NETTES DE PRODUITS SIDERURGIQUES DES NEGOCIANTS

	(1) Unlegierter Stahl / Non alloy steel / Acier non allié												Legierter Stahl Alloy steel Aciers alliés (2)		
	Halbzeug Semis Demi-produits	Schwere Profile Heavy sections Profilés lourds	Walzdraht Wire rod Fil machine	Betonstahl Concrete reinforcement bars Ronds à béton	Anderer Stabstahl Other merchant bars Autres aciers marchands	Flacherzeugnisse / Flat products / Produits plats			Σ	davon / of which / dont		Σ		davon / of which / dont	
						Σ	davon / of which / dont			Inland Home market Marché national	Ausfuhr Export Exportations				
							Warmgewalzt Hot rolled Tôles laminées à chaud	Kaltgewalzt und Elektrobleche Cold rolled and electric sheet Tôles laminées à froid et tôles magnétiques						Überzogene Bleche Coated plates and sheets Tôles revêtues	
1	2	3	4	5	6	7 (3)	8 (4)	9	10	11	12	13			
Österreich															
1993															
1994															
1995	1	110	15	141	121	672	325	160	188	1060	943	117	32		
1995															
JAN	0	7	1	7	9	54	29	16	9	78	64	14	3		
FEB	0	8	1	11	10	62	32	19	11	93	81	12	4		
MAR	0	10	1	15	12	72	35	17	20	110	96	14	4		
APR	0	9	2	13	10	56	28	13	16	90	80	10	4		
MAY	0	9	1	11	12	62	31	13	18	95	84	11	4		
JUN	0	9	1	12	10	61	30	13	18	93	81	12	2		
JUL	0	11	2	15	9	57	28	12	17	94	85	9	2		
AUG	0	10	1	13	10	48	21	11	16	82	75	7	2		
SEP	0	11	1	14	11	54	24	13	17	90	83	8	2		
OCT	0	10	2	13	10	53	25	11	16	88	81	8	2		
NOV	0	9	1	11	10	49	22	11	16	80	74	7	2		
DEC	0	7	1	7	8	44	21	10	14	66	59	6	1		
1996															
JAN	-	7	1	8	9	53	24	11	18	79	69	9	1		
FEB															
MAR															

(1) ---- > 1994: Massenstahl / Ordinary steel / Acier ordinaire

(2) ---- > 1994: Edelstahl / Special steel / Aciers spéciaux

(3) Bleche > = 3mm / Plates > = 3mm / Tôles > = 3mm

(4) Bleche < 3mm / Sheets < 3mm / Tôles < 3mm

BESTÄNDE, EINFUHREN UND LIEFERUNGEN DER HÄNDLER AN SCHROTT UND GUSSBRUCH
STOCKS, IMPORTS AND DELIVERIES OF IRON AND STEEL SCRAP-MERCHANTS
STOCKS, IMPORTATIONS ET LIVRAISONS DE FERRAILLES DE FONTE ET D'ACIER DES NEGOCIANTS

	Bestände <i>Stocks</i> Stocks	Einfuhren <i>Imports</i> Importations		Lieferungen / Deliveries / Livraisons										
				in das Inland <i>into the same country</i> dans le pays		In andere EGKS- Mitglied- staaten <i>Within other countries of the ECSC</i> Dans les autres pays membres de la CECA (3)	In Drittländer <i>To third countries</i> Vers les pays tiers		Gussbruch nicht legiert <i>Non-alloy cast-iron</i> De fonte non alliée	Legierter Gussbruch u. legierter Stahlschrott <i>Alloy cast- iron and alloy steel</i> De fonte et d' acier alliées		Schrott aus unlegiertem Stahl <i>Scrap of non alloy steel</i> Ferraille d'acier non allié		
		darunter aus Dritt- ländern <i>of which from third countries</i> dont pays tiers		darunter Eisen- und U.S.G. <i>of which iron and I.S.F.</i> dont fonderies de fonte et F.A.I. (2)	Σ							Σ	Σ	Pakete <i>Baies</i> Paquets
		Σ				Σ								
(1)	1	2	3	4	5	6	7	8	9	10	11	12	13	14
UEBL														
1993	120	1038	10	1359	122	688	508	2555	134	54	2368	155	161	
1994														
1995														
1995														
JAN														
FEB														
MAR														
APR														
MAY														
JUN														
JUL														
AUG														
SEP														
OCT														
NOV														
DEC														
1996														
JAN														
FEB														
MAR														

(1) Am letzten Tag des Monats

(2) U.S.G. : Unabhängige Stahlgiessereien

(3) Ohne gebrauchte Schienen

(4) Einschl. legierter Drehspäne und Pakete

(1) On last day of month

(2) I.S.F. : Independent steel foundries

(3) Excluding used rails

(4) Alloy turnings and baies included

(1) Au dernier jour du mois

(2) F.A.I. : Fonderies d'acier indépendantes

(3) Non compris rails usagés

(4) Y compris tournures alliées et paquets alliés

BESTÄNDE, EINFUHREN UND LIEFERUNGEN DER HÄNDLER AN SCHROTT UND GUSSBRUCH
STOCKS, IMPORTS AND DELIVERIES OF IRON AND STEEL SCRAP-MERCHANTS
STOCKS, IMPORTATIONS ET LIVRAISONS DE FERRAILLES DE FONTE ET D'ACIER DES NEGOCIANTS

Bestände Stocks Stocks (1)	Einfuhren Imports Importations		Lieferungen / Deliveries / Livraisons							Schrott aus unlegiertem Stahl Scrap of non alloy steel Ferraille d'acier non allié			
	darunter aus Dritt- ländern of which from third countries	Σ	in das Inland into the same country dans le pays		In andere EGKS- Mitglied- staaten Within other countries of the ECSC Dans les autres pays membres de la CECA (3)	In Drittländer To third countries	Σ	Gussbruch nicht legiert Non-alloy cast-iron	Legierter Gussbruch u. legierter Stahlschrott Alloy cast- iron and alloy steel	darunter / of which / dont			
			Σ	darunter Eisen- und U.S.G. of which iron and I.S.F. dont fonderies de fonte et F.A.I. (2)						Σ	Pakete Baies	Drehspäne (einschl. aus Gussbruch) Turnings (incl. cast-iron)	Shredder- schrott Fragmentized shredder
1	2	3	4	5	6	7	8	9	10	11	12	13	14
Deutschland													
1993	1211	978	348	8899	-	6127	1783	16809	548	479	15782	1507	1150
1994	1208	1301	620	8841	-	6655	1602	17098	339	591	16169	1241	1222
1995	1254	1636	825	9154	-	6721	1466	17341	341	610	16390	1132	1356
1995													
JAN	1206	97	34	685	-	473	131	1288	24	53	1211	81	100
FEB	1229	157	78	739	-	614	28	1380	33	58	1289	83	114
MAR	1281	135	57	849	-	727	71	1647	33	50	1564	104	125
APR	1316	153	77	734	-	551	96	1381	24	48	1310	91	115
MAY	1272	193	132	896	-	683	148	1726	35	57	1634	94	140
JUN	1196	142	73	729	-	590	175	1494	28	45	1421	93	115
JUL	1257	128	63	694	-	577	131	1402	27	47	1328	97	104
AUG	1220	128	69	769	-	505	151	1425	25	51	1348	88	101
SEP	1197	140	75	850	-	538	162	1550	31	63	1456	111	122
OCT	1155	140	72	803	-	599	153	1555	29	57	1469	109	114
NOV	1193	125	41	821	-	492	115	1428	32	51	1346	108	119
DEC	321	3	2	279	-	99	0	378	30	15	333	54	20
1996													
JAN	1186	88	20	680	-	455	164	1299	24	46	1228	96	107
FEB	1243	75	11	654	-	423	73	1150	39	35	1076	92	100
MAR													

(1) Am letzten Tag des Monats

(2) U.S.G. : Unabhängige Stahlgiessereien

(3) Ohne gebrauchte Schienen

(4) Einschl. legierter Drehspäne und Pakete

(1) On last day of month

(2) I.S.F. : Independent steel foundries

(3) Excluding used rails

(4) Alloy turnings and baies included

(1) Au dernier jour du mois

(2) F.A.I. : Fonderies d'acier indépendantes

(3) Non compris rails usagés

(4) Y compris tournures alliées et paquets alliés

BESTÄNDE, EINFUHREN UND LIEFERUNGEN DER HÄNDLER AN SCHROTT UND GUSSBRUCH
STOCKS, IMPORTS AND DELIVERIES OF IRON AND STEEL SCRAP-MERCHANTS
STOCKS, IMPORTATIONS ET LIVRAISONS DE FERRAILLES DE FONTE ET D'ACIER DES NEGOCIANTS

	Bestände <i>Stocks</i> Stocks (1)	Einfuhren <i>Imports</i> Importations		Lieferungen / Deliveries / Livraisons							Schrott aus unlegiertem Stahl <i>Scrap of non alloy steel</i> Ferraille d'acier non allié			
		darunter aus Dritt- ländern <i>of which from third countries</i> dont pays tiers	Σ	in das Inland <i>into the same country</i> dans le pays		In andere EGKS- Mitglied- staaten <i>Within other countries of the ECSC</i> Dans les autres pays membres de la CECA (3)	In Drittländer <i>To third countries</i> Vers les pays tiers	Σ	Gussbruch nicht legiert <i>Non-alloy cast-iron</i> De fonte non alliée	Legierter Gussbruch u. legierter Stahlschrott <i>Alloy cast- iron and alloy steel</i> De fonte et d' acier alliées	Σ	darunter / of which / dont		
				Pakete <i>Baies</i>	Drehspäne (einschl. aus Gussbruch) <i>Turnings (incl. cast-iron)</i>							Shredder- schrott <i>Fragmentized shredder</i>		
													Paquets	Tournures (y compris de fonte)
1	2	3	4	5	6	7	8	9	10	11	12	13	14	
France														
1993	204	300	12	3082	383	2402	255	5739	183	38	5518	384	323	
1994	189	293	7	2847	411	2394	149	5391	171	16	5203	313	318	
1995														
1995														
JAN	180	11	-	245	35	255	1	501	17	1	483	30	31	
FEB	148	26	-	238	43	248	12	498	20	1	477	33	33	
MAR	161	30	-	265	48	259	1	525	24	1	500	30	36	
APR	157	21	-	221	33	206	6	433	14	1	417	25	31	
MAY	153	25	-	217	31	198	11	426	15	1	410	28	28	
JUN	156	29	-	206	24	192	1	399	15	1	383	21	24	
JUL														
AUG														
SEP														
OCT														
NOV														
DEC														
1996														
JAN														
FEB														
MAR														

(1) Am letzten Tag des Monats

(2) U.S.G. : Unabhängige Stahlgiessereien

(3) Ohne gebrauchte Schienen

(4) Einschl. legierter Drehspäne und Pakete

(1) On last day of month

(2) I.S.F. : Independent steel foundries

(3) Excluding used rails

(4) Alloy turnings and baies included

(1) Au dernier jour du mois

(2) F.A.I. : Fonderies d'acier indépendantes

(3) Non compris rails usagés

(4) Y compris tournures alliées et paquets alliés

BESTÄNDE, EINFUHREN UND LIEFERUNGEN DER HÄNDLER AN SCHROTT UND GUSSBRUCH
STOCKS, IMPORTS AND DELIVERIES OF IRON AND STEEL SCRAP-MERCHANTS
STOCKS, IMPORTATIONS ET LIVRAISONS DE FERRAILLES DE FONTE ET D'ACIER DES NEGOCIANTS

	Bestände <i>Stocks</i> Stocks (1)	Einfuhren <i>Imports</i> Importations		Lieferungen / Deliveries / Livraisons							Schrott aus unlegiertem Stahl <i>Scrap of non alloy steel</i> Ferraille d'acier non allié			
		darunter aus Dritt- ländern <i>of which from third countries</i> dont pays tiers	Σ	in das Inland <i>into the same country</i> dans le pays		In andere EGKS- Mitglied- staaten <i>Within other countries of the ECSC</i> Dans les autres pays membres de la CECA (3)	In Drittland er <i>To third countries</i> Vers les pays tiers	Σ	Gussbruch nicht legiert <i>Non-alloy cast-iron</i> De fonte non allié	Legierter Gussbruch u. legierter Stahlschrott <i>Alloy cast- iron and alloy steel</i> De fonte et d'acier alliées (4)	Σ	darunter / of which / dont		
				Pakete <i>Baies</i>	Drehspäne (einschl. aus Gussbruch) <i>Turnings (incl. cast- iron)</i>							Shredder- schrott <i>Fragmentized shredder</i>		
													Paquets	Tournures (y compris de fonte)
1	2	3	4	5	6	7	8	9	10	11	12	13	14	
Österreich														
1993														
1994														
1995	36	74	49	453	-	310	10	774	18	54	701	11	36	
1995														
JAN	39	5	5	40	-	23	-	62	2	4	56	1	4	
FEB	35	4	3	38	-	29	1	69	1	5	63	1	3	
MAR	38	6	3	51	-	27	2	80	2	5	72	1	3	
APR	33	5	3	38	-	23	1	61	2	3	56	1	3	
MAY	32	8	6	40	-	29	-	69	2	7	60	1	2	
JUN	34	8	5	33	-	38	-	70	2	7	61	1	3	
JUL	27	3	3	39	-	19	1	59	1	4	54	2	2	
AUG	34	8	4	37	-	24	-	61	1	3	57	2	2	
SEP	31	7	5	40	-	31	2	74	2	4	68	1	4	
OCT	32	8	5	37	-	30	1	68	1	4	64	0	5	
NOV	39	9	6	37	-	23	2	62	1	5	57	0	3	
DEC	36	2	2	24	-	13	1	38	1	4	33	0	2	
1996														
JAN	38	7	6	55	-	28	0	83	1	4	79	0	7	
FEB	38	11	9	58	-	29	2	89	1	5	83	0	5	
MAR	39	13	9	67	-	25	1	94	1	4	89	0	7	

(1) Am letzten Tag des Monats

(2) U.S.G. :Unabhängige Stahlgiessereien

(3) Ohne gebrauchte Schienen

(4) Einschl. legierter Drehspäne und Pakete

(1) On last day of month

(2) I.S.F. : Independent steel foundries

(3) Excluding used rails

(4) Alloy turnings and baies included

(1) Au dernier jour du mois

(2) F.A.I. : Fonderies d'acier indépendantes

(3) Non compris rails usagés

(4) Y compris tournures alliées et paquets alliés

BESTÄNDE, EINFUHREN UND LIEFERUNGEN DER HÄNDLER AN SCHROTT UND GUSSBRUCH
STOCKS, IMPORTS AND DELIVERIES OF IRON AND STEEL SCRAP-MERCHANTS
STOCKS, IMPORTATIONS ET LIVRAISONS DE FERRAILLES DE FONTE ET D'ACIER DES NEGOCIANTS

	Bestände <i>Stocks</i> Stocks (1)	Einfuhren <i>Imports</i> Importations		Lieferungen / Deliveries / Livraisons							Schrott aus unlegiertem Stahl <i>Scrap of non alloy steel</i> Ferraille d'acier non allié			
		darunter aus Dritt- ländern <i>of which from third countries</i> dont pays tiers	in das Inland <i>into the same country</i> dans le pays	darunter Eisen- und U.S.G. <i>of which iron and I.S.F.</i> dont fonderies de fonte et F.A.I. (2)	In andere EGKS- Mitglied- staaten <i>Within other countries of the ECSC</i> Dans les autres pays membres de la CECA (3)	In Drittländer <i>To third countries</i> Vers les pays tiers	Gussbruch nicht legiert <i>Non-alloy cast-iron</i> De fonte non alliée	Legierter Gussbruch u. legierter Stahlschrott <i>Alloy cast- iron and alloy steel</i> De fonte et d' acier alliées	Σ	Σ	Σ	darunter / of which / dont		
												Pakete <i>Baies</i> Paquets	Drehspäne (einschl. aus Gussbruch) <i>Turnings (incl. cast-iron)</i> Tournures (y compris de fonte)	Shredder- schrott <i>Fragmentized shredder</i> Déchiquetage
1	2	3	4	5	6	7	8	9	10	11	12	13	14	
Suomi / Finland														
1993														
1994														
1995	-	225	222	599	9	-	-	599	11	-	587	39	35	
1995														
JAN	-	16	16	20	-	-	-	20	1	-	19	4	3	
FEB	-	16	16	20	-	-	-	20	1	-	19	4	3	
MAR	-	16	16	20	-	-	-	20	1	-	19	4	3	
APR														
MAY														
JUN														
JUL														
AUG														
SEP														
OCT														
NOV														
DEC														
1996														
JAN														
FEB														
MAR														

(1) Am letzten Tag des Monats

(2) U.S.G. : Unabhängige Stahlgiessereien

(3) Ohne gebrauchte Schienen

(4) Einschl. legierter Drehspäne und Pakete

(1) On last day of month

(2) I.S.F. : Independent steel foundries

(3) Excluding used rails

(4) Alloy turnings and baies included

(1) Au dernier jour du mois

(2) F.A.I. : Fonderies d'acier indépendantes

(3) Non compris rails usagés

(4) Y compris tournures alliées et paquets alliés

BESTÄNDE, EINFUHREN UND LIEFERUNGEN DER HÄNDLER AN SCHROTT UND GUSSBRUCH
STOCKS, IMPORTS AND DELIVERIES OF IRON AND STEEL SCRAP-MERCHANTS
STOCKS, IMPORTATIONS ET LIVRAISONS DE FERRAILLES DE FONTE ET D'ACIER DES NEGOCIANTS

	Bestände <i>Stocks</i> Stocks (1)	Einfuhren <i>Imports</i> Importations		Lieferungen / Deliveries / Livraisons							Schrott aus unlegiertem Stahl <i>Scrap of non alloy steel</i> Ferraille d'acier non allié		
		in das Inland <i>into the same country</i> dans le pays		In andere EGKS- Mitglied- staaten <i>Within other countries of the ECSC</i> Dans les autres pays membres de la CECA (3)	In Drittländer <i>To third countries</i> Vers les pays tiers	Gussbruch nicht legiert <i>Non-alloy cast-iron</i> De fonte non alliée	Legierter Gussbruch u. legierter Stahlschrott <i>Alloy cast- iron and alloy steel</i> De fonte et d' acier alliées	Σ	Σ	darunter / of which / dont			
		darunter aus Dritt- ländern <i>of which from third countries</i> dont pays tiers	darunter Eisen- und U.S.G. <i>of which iron and I.S.F.</i> dont fonderies de fonte et F.A.I. (2)							Σ	Pakete <i>Baies</i> Paquets	Drehspäne (einschl. aus Gussbruch) <i>Turnings (incl. cast-iron)</i> Tournures (y compris de fonte)	Shredder- schrott <i>Fragmentized shredder</i> Déchiquetage
		Σ	Σ	Σ	Σ	Σ	Σ	Σ	Σ	Σ	Σ	Σ	Σ
1	2	3	4	5	6	7	8	9	10	11	12	13	14
Sverige													
1993													
1994													
1995													
1995													
JAN													
FEB													
MAR													
APR													
MAY													
JUN													
JUL													
AUG													
SEP													
OCT													
NOV													
DEC													
1996													
JAN													
FEB													
MAR													

(1) Am letzten Tag des Monats

(2) U.S.G. :Unabhängige Stahlgießereien

(3) Ohne gebrauchte Schienen

(4) Einschl. legierter Drehspäne und Pakete

(1) On last day of month

(2) I.S.F. : Independent steel foundries

(3) Excluding used rails

(4) Alloy turnings and baies included

(1) Au dernier jour du mois

(2) F.A.I. : Fonderies d'acier indépendantes

(3) Non compris rails usagés

(4) Y compris tournures alliées et paquets alliés

BESTÄNDE, EINFUHREN UND LIEFERUNGEN DER HÄNDLER AN SCHROTT UND GUSSBRUCH
STOCKS, IMPORTS AND DELIVERIES OF IRON AND STEEL SCRAP-MERCHANTS
STOCKS, IMPORTATIONS ET LIVRAISONS DE FERRAILLES DE FONTE ET D'ACIER DES NEGOCIANTS

Bestände <i>Stocks</i> Stocks (1)	Einfuhren <i>Imports</i> Importations		Lieferungen / Deliveries / Livraisons								Schrott aus unlegiertem Stahl <i>Scrap of non alloy steel</i> Ferraille d'acier non allié		
		darunter aus Dritt- ländern <i>of which from third countries</i>	in das Inland <i>into the same country</i> dans le pays		In andere EGKS- Mitglied- staaten <i>Within other countries of the ECSC</i> Dans les autres pays membres de la CECA (3)	In Drittländer <i>To third countries</i> Vers les pays tiers		Gussbruch nicht legiert <i>Non-alloy cast-iron</i> De fonte non alliée	Legierter Gussbruch u. legierter Stahlschrott <i>Alloy cast- iron and alloy steel</i> De fonte et d' acier alliées		darunter / of which / dont		
												Pakete <i>Baies</i> Paquets	Drehspäne (einschl. aus Gussbruch) <i>Turnings (incl. cast-iron)</i> Tournures (y compris de fonte)
	Σ	dont pays tiers	Σ	dont fonderies de fonte et F.A.I. (2)			Σ			Σ			
1	2	3	4	5	6	7	8	9	10	11	12	13	14
United Kingdom													
1993	572	13	-	5664	13	1722	1381	8767	505	289	7973	1177	590
1994	-	10	4	5590	17	1631	1083	8304	494	264	7546	1253	579
1995	7505	16	14	5548	14	1765	1118	8430	455	196	7779	1238	540
1995													
JAN	578	2	2	453	1	120	129	703	30	17	656	101	52
FEB	579	3	3	476	1	166	43	685	51	17	618	117	35
MAR	611	3	3	548	1	151	104	802	47	21	735	121	49
APR	661	5	5	545	1	181	108	834	51	14	769	154	43
MAY	507	5	3	473	2	166	81	720	44	14	661	108	32
JUN	398	-	-	490	1	144	73	707	35	17	656	94	33
JUL	762	-	-	495	1	150	61	705	37	19	649	108	62
AUG	728	-	-	452	1	153	92	697	37	19	641	96	52
SEP	671	-	-	428	1	146	73	647	28	11	608	90	48
OCT	695	-	-	467	1	144	102	713	31	15	667	91	49
NOV	629	-	-	404	2	140	96	640	34	16	590	94	46
DEC	686	-	-	318	1	104	157	578	31	18	530	65	38
1996													
JAN	640	-	-	488	1	186	140	814	43	26	744	102	45
FEB	664	-	-	488	1	176	80	744	41	27	676	110	51
MAR	591	-	-	543	1	201	202	946	45	25	875	102	67

(1) Am letzten Tag des Monats

(2) U.S.G. : Unabhängige Stahlgießereien

(3) Ohne gebrauchte Schienen

(4) Einschl. legierter Drehspäne und Pakete

(1) On last day of month

(2) I.S.F. : Independent steel foundries

(3) Excluding used rails

(4) Alloy turnings and baies included

(1) Au dernier jour du mois

(2) F.A.I. : Fonderies d'acier indépendantes

(3) Non compris rails usagés


(4) Y compris tournures alliées et paquets alliés

6

Stahlverbrauch


Steel consumption


Consommation d'acier




1000t

	EUR	B-L	DK	D	GR	E	F	IRL	I	NL	A	P	FIN	S	UK		
EGKS-Erzeugnisse				1. Produits CECA												ECSC products	
1993	111403	4443	1474	34341	1881	10411	14296	390	24441	4184		1686			13852		
1994	126014	4924	1915	36454	1868	11854	16280	500	28520	4795		1910			14990		
1995																	
1995																	
I																	
II																	
III																	
IV																	
1996																	
I																	
Einschließlich Nicht-EGKS-Erzeugnisse				2. Including products not falling under the ECSC Treaty												Y compris produits hors traité CECA	
1993	108901	4052	1689	34045	1959	9907	14348	492	22237	4619		1821			13727		
1994	123162	4664	2205	37780	1953	11440	16271	619	26023	5225		2131			14847		
1995																	
1995																	
I																	
II																	
III																	
IV																	
1996																	
I																	







Venta • Salg • Verkauf • Πωλήσεις • Sales • Vente • Vendita • Verkoop • Venda • Myynti • Försäljning

BELGIQUE / BELGIË

**Moniteur belge/
Belgisch Staatsblad**
Rue de Louvain 42/Leuvenseweg 42
B-1000 Bruxelles/B-1000 Brussel
Tél. (02) 512 00 26
Fax (02) 511 01 84

Jean De Lannoy
Avenue du Roi 202/Koningslaan 202
B-1060 Bruxelles/B-1060 Brussel
Tél. (02) 538 51 69
Fax (02) 538 08 41

Autres distributeurs/
Overige verkooppunten:

**Librairie européenne/
Europese boekhandel**
Rue de la Loi 244/Wetstraat 244
B-1040 Bruxelles/B-1040 Brussel
Tél. (02) 231 04 35
Fax (02) 735 08 60

Document delivery:

Credoc
Rue de la Montagne 34/Bergstraat 34
Boîte 11/Bus 11
B-1000 Bruxelles/B-1000 Brussel
Tél. (02) 511 69 41
Fax (02) 513 31 95

DANMARK

J. H. Schultz Information A/S
Herstedvang 10-12
DK-2620 Albertslund
Tlf. 43 63 23 00
Fax (Sales) 43 63 19 69
Fax (Management) 43 63 19 49

DEUTSCHLAND

Bundesanzeiger Verlag
Postfach 10 05 34
D-50445 Köln
Tel. (02 21) 20 29-0
Fax (02 21) 2 02 92 78

GREECE/ΕΛΛΑΔΑ

G.C. Eleftheroudakis SA
International Bookstore
Nikis Street 4
GR-10563 Athens
Tel. (01) 322 63 23
Fax 323 98 21

ESPAÑA

Mundi-Prensa Libros, SA
Castelló, 37
E-28001 Madrid
Tel. (91) 431 33 99 (Libros)
431 32 22 (Suscripciones)
435 36 37 (Dirección)
Fax (91) 575 39 98

Boletín Oficial del Estado

Trafalgar, 27-29
E-28071 Madrid
Tel. (91) 538 22 95
Fax (91) 538 23 49

Sucursal:

Librería Internacional AEDOS

Consejo de Ciento, 391
E-08009 Barcelona
Tel. (93) 488 34 92
Fax (93) 487 76 59

**Librería de la Generalitat
de Catalunya**

Rambla dels Estudis, 118 (Palau Moja)
E-08002 Barcelona
Tel. (93) 302 68 35
Tel. (93) 302 64 62
Fax (93) 302 12 99

FRANCE

**Journal officiel
Service des publications
des Communautés européennes**
26, rue Desaix
F-75727 Paris Cedex 15
Tél. (1) 40 58 77 01/31
Fax (1) 40 58 77 00

IRELAND

Government Supplies Agency
4-5 Harcourt Road
Dublin 2
Tel. (1) 66 13 111
Fax (1) 47 52 760

ITALIA

Licosa SpA
Via Duca di Calabria 1/1
Casella postale 552
I-50125 Firenze
Tel. (055) 64 54 15
Fax 64 12 57

GRAND-DUCHÉ DE LUXEMBOURG

Messageries du livre
5, rue Raiffeisen
L-2411 Luxembourg
Tél. 40 10 20
Fax 49 06 61

NEDERLAND

SDU Servicecentrum Uitgeverijen
Postbus 20014
2500 EA 's-Gravenhage
Tel. (070) 37 89 880
Fax (070) 37 89 783

ÖSTERREICH

**Manz'sche Verlags-
und Universitätsbuchhandlung**
Kohlmarkt 16
A-1014 Wien
Tel. (1) 531 610
Fax (1) 531 61-181

Document delivery:

Wirtschaftskammer
Wiedner Hauptstraße
A-1045 Wien
Tel. (0222) 50105-4356
Fax (0222) 50206-297

PORTUGAL

Imprensa Nacional — Casa da Moeda, EP
Rua Marquês Sá da Bandeira, 16-A
P-1099 Lisboa Codex
Tel. (01) 353 03 99
Fax (01) 353 02 94/384 01 32

**Distribuidora de Livros
Bertrand, Ld.ª**

Grupo Bertrand, SA
Rua das Terras dos Vales, 4-A
Apartado 37
P-2700 Amadora Codex
Tel. (01) 49 59 050
Fax 49 60 255

SUOMI/FINLAND

Akateeminen Kirjakauppa
Akademiska Bokhandeln
Pohjoisesplanadi 39 / Norra esplanaden 39
PL / PB 128
FIN-00101 Helsinki / Helsingfors
Tel. (90) 121 4322
Fax (90) 121 44 35

SVERIGE

BTJ AB
Traktorvägen 11
Box 200
S-221 00 Lund
Tel. (046) 18 00 00
Fax (046) 18 01 25

UNITED KINGDOM

HMSO Books (Agency section)
HMSO Publications Centre
51 Nine Elms Lane
London SW8 5DR
Tel. (0171) 873 9090
Fax (0171) 873 8463

ICELAND

**BOKABUD
LARUSAR BLÖNDAL**
Skólavörðustíg, 2
IS-101 Reykjavík
Tel. 551 56 50
Fax 552 55 60

NORGE

NIC Info a/s
Boks 6512 Etterstad
0606 Oslo
Tel. (22) 57 33 34
Fax (22) 68 19 01

SCHWEIZ/SUISSE/SVIZZERA

OSEC
Stampfenbachstraße 85
CH-8035 Zürich
Tel. (01) 365 54 49
Fax (01) 365 54 11

BÄLGARIJA

Europress Klassica BK Ltd
66, bd Vitoshka
BG-1463 Sofia
Tel./Fax (2) 52 74 75

ČESKÁ REPUBLIKA

NIS ČR
Havelkova 22
CZ-130 00 Praha 3
Tel./Fax (2) 24 22 94 33

HRVATSKA

Mediatrade
P. Hatza 1
HR-4100 Zagreb
Tel./Fax (041) 43 03 92

MAGYARORSZÁG

Euro-Info-Service
Europá Ház
Margitsziget
H-1138 Budapest
Tel./Fax (1) 111 60 61, (1) 111 62 16

POLSKA

Business Foundation
ul. Krucza 38/42
PL-00-512 Warszawa
Tel. (2) 621 99 93, 628 28 82
International Fax&Phone (0-39) 12 00 77

ROMÂNIA

Euromedia
65, Strada Dionisie Lupu
RO-70184 Bucuresti
Tel./Fax 1-31 29 646

RUSSIA

CCEC
9,60-Ietiya Oktyabrya Avenue
117312 Moscow
Tel./Fax (095) 135 52 27

SLOVAKIA

**Slovak Technical
Library**
Nám. slobody 19
SLO-812 23 Bratislava 1
Tel. (7) 52 204 52
Fax (7) 52 957 85

CYPRUS

**Cyprus Chamber of Commerce
and Industry**
Chamber Building
38 Grivas Dhigenis Ave
3 Delfigiorgis Street
PO Box 1455
Nicosia
Tel. (2) 44 95 00, 46 23 12
Fax (2) 36 10 44

MALTA

Miller Distributors Ltd
PO Box 25
Malta International Airport LQA 05 Malta
Tel. 66 44 88
Fax 67 67 99

TÜRKIYE

Pres AS
Dünya Infotel
TR-80050 Tünel-Istanbul
Tel. (1) 251 91 90/251 96 96
Fax (1) 251 91 97

ISRAEL

Roy International
17, Shimon Hatarssi Street
P.O.B. 13056
61130 Tel Aviv
Tel. (3) 546 14 23
Fax (3) 546 14 42

Sub-agent for the Palestinian Authority:

INDEX Information Services
PO Box 19502
Jerusalem
Tel. (2) 27 16 34
Fax (2) 27 12 19

EGYPT/
MIDDLE EAST

Middle East Observer
41 Sherif St.
Cairo
Tel/Fax (2) 393 97 32

UNITED STATES OF AMERICA/
CANADA

UNIPUB
4611-F Assembly Drive
Lanham, MD 20706-4391
Tel. Toll Free (800) 274 48 88
Fax (301) 459 00 56

CANADA

Subscriptions only
Uniquement abonnements

Renouf Publishing Co. Ltd
1294 Algoma Road
Ottawa, Ontario K1B 3W8
Tel. (613) 741 43 33
Fax (613) 741 54 39

AUSTRALIA

Hunter Publications
58A Gipps Street
Collingwood
Victoria 3066
Tel. (3) 9417 53 61
Fax (3) 9419 71 54

JAPAN

Procurement Services Int. (PSI-Japan)

Kyoku Dome Postal Code 102
Tokyo Kojimachi Post Office
Tel. (03) 32 34 69 21
Fax (03) 32 34 69 15

Sub-agent:

**Kinokuniya Company Ltd
Journal Department**

PO Box 55 Chitose
Tokyo 156
Tel. (03) 34 39-0124

SOUTH and EAST ASIA

Legal Library Services Ltd

Orchard
PO Box 0523
Singapore 9123
Tel. 243 24 98
Fax 243 24 79

SOUTH AFRICA

Safto

5th Floor, Export House
Cnr Maude & West Streets
Sandton 2146
Tel. (011) 883-3737
Fax (011) 883-6569

ANDERE LÄNDER
OTHER COUNTRIES
AUTRES PAYS

**Office des publications officielles
des Communautés européennes**

2, rue Mercier
L-2985 Luxembourg
Tél. 29 29-1
Tél. 551 PUBOF LU 1324 b
Fax 48 85 73, 48 68 17

Preis in Luxemburg (ohne MwSt.) · Price (excluding VAT) in Luxembourg · Prix au Luxembourg, TVA exclue
Einzelpreis · Single copy · Prix par numéro ECU 10
Abonnement · Subscription ECU 85



AMT FÜR AMTLICHE VERÖFFENTLICHUNGEN
DER EUROPÄISCHEN GEMEINSCHAFTEN
OFFICE FOR OFFICIAL PUBLICATIONS
OF THE EUROPEAN COMMUNITIES
OFFICE DES PUBLICATIONS OFFICIELLES
DES COMMUNAUTÉS EUROPÉENNES

L-2985 Luxembourg

CA-BA-96-S02-3A-C