

OFFICE STATISTIQUE DES COMMUNAUTÉS EUROPÉENNES - STATISTICAL OFFICE OF THE EUROPEAN COMMUNITIES - ST.
T DER EUROPÄISCHEN GEMEINSCHAFTEN - ISTITUTO STATISTICO DELLE COMUNITÀ EUROPEE - BUREAU VOOR DE STATI
PESE GEMEENSCHAPPEN - DET STATISTISKE DEPARTEMENT FOR DE EUROPÆISKE FÆLLESSKABER - OFFICE STATISTIQUE DES COMMUN
NAUTES EUROPEENNES - STATISTICAL OFFICE OF THE EUROPEAN COMMUNITIES - STATISTISCHES AMT DER EUROPÄISCHEN GEMEINSCH
AFTEN - ISTITUTO STATISTICO DELLE COMUNITÀ EUROPEE - BUREAU VOOR DE STATISTIEK DER EUROPESE GEMEENSCHAPPEN - DET S
TATISTISKE DEPARTEMENT FOR DE EUROPÆISKE FÆLLESSKABER - OFFICE STATISTIQUE DES COMMUNAUTÉS EUROPÉENNES - STATISTI
CAL OFFICE OF THE EUROPEAN COMMUNITIES - STATISTISCHES AMT DER EUROPÄISCHEN GEMEINSCHAFTEN - ISTITUTO STATISTICO DEL
LE COMUNITÀ EUROPEE - BUREAU VOOR DE STATISTIEK DER EUROPESE GEMEENSCHAPPEN - DET STATISTISKE DEPARTEMENT FOR DE
UROPEÆISKE FÆLLESSKABER - OFFICE STATISTIQUE DES COMMUNAUTÉS EUROPÉENNES - STATISTICAL OFFICE OF THE EUROPEAN CO
MMUNITIES - STATISTISCHES AMT DER EUROPÄISCHEN GEMEINSCHAFTEN - ISTITUTO STATISTICO DELLE COMUNITÀ EUROPEE - BUREAU
VOOR DE STATISTIEK DER EUROPESE GEMEENSCHAPPEN - DET STATISTISKE DEPARTEMENT FOR DE EUROPÆISKE FÆLLESSKABER - C
OFFICE STATISTIQUE DES COMM
DER EUROPÄISCHEN GEMEINSCHAFTEN - ISTITUTO STATISTICO DELLE COMUNITÀ EUROPEE - BUREAU VOOR DE STATISTIEK DER EUROPE
SE GEMEENSCHAPPEN - DET STATISTISKE DEPARTEMENT FOR DE EUROPÆISKE FÆLLESSKABER - OFFICE STATISTIQUE DES COMMUN
COMMUNITIES - STATISTISCHES AMT DER EUROPÄISCHEN GEMEINSCHAFTEN - ISTITUTO STATISTICO DELLE COMUNITÀ EUROPEE - BUREAU V
OR DE STATISTIEK DER EUROPESE GEMEENSCHAPPEN - DET STATISTISKE DEPARTEMENT FOR DE EUROPÆISKE FÆLLESSKABER - OF
ICE STATISTIQUE DES COMMUNAUTÉS EUROPÉENNES - STATISTICAL OFFICE OF THE EUROPEAN COMMUNITIES - STATISTISCHES AMT DE
R EUROPÄISCHEN GEMEINSCHAFTEN - ISTITUTO STATISTICO DELLE COMUNITÀ EUROPEE - BUREAU VOOR DE STATISTIEK DER EUROPESE
GEMEENSCHAPPEN - DET STATIS

STAF 0422



S EUROPÉENNES - STATISTICAL OFFICE OF THE EUROPEAN COMMUNITIES - STATISTISCHES AMT DER EUROPÄISCHEN GEMEINSCHAFTEN
STITUTO STATISTICO DELLE COMUNITÀ EUROPEE - BUREAU VOOR DE STATISTIEK DER EUROPESE GEMEENSCHAPPEN - DET STATISTISKE
DEPARTEMENT FOR DE EUROPÆISKE FÆLLESSKABER - OFFICE STATISTIQUE DES COMMUNAUTÉS EUROPÉENNES - STATISTICAL OFFICE
OF THE EUROPEAN COMMUNITIES - STATISTISCHES AMT DER EUROPÄISCHEN GEMEINSCHAFTEN - ISTITUTO STATISTICO DELLE COMUNITÀ
À EUROPEE - BUREAU VOOR DE STATISTIEK DER EUROPESE GEMEENSCHAPPEN - DET STATISTISKE DEPARTEMENT FOR DE EUROPÆISK
LÆLLESSKABER - OFFICE STATISTIQUE DES COMMUNAUTÉS EUROPÉENNES - STATISTICAL OFFICE OF THE EUROPEAN COMMUNITIES -
STATISTISCHES AMT DER EUROPÄISCHEN GEMEINSCHAFTEN - ISTITUTO STATISTICO DELLE COMUNITÀ EUROPEE - BUREAU VOOR DE STA
TISTIEK DER EUROPESE GEMEENSCHAPPEN - DET STATISTISKE DEPARTEMENT FOR DE EUROPÆISKE FÆLLESSKABER - OFFICE STATIST
IQUE DES COMMUNAUTÉS EUROPÉENNES - STATISTICAL OFFICE OF THE EUROPEAN COMMUNITIES - STATISTISCHES AMT DER EUROPÄIS
CHEN GEMEINSCHAFTEN - ISTITUTO STATISTICO DELLE COMUNITÀ EUROPEE - BUREAU VOOR DE STATISTIEK DER EUROPESE GEMEENSCH
APPEN - DET STATISTISKE DEPARTEMENT FOR DE EUROPÆISKE FÆLLESSKABER - OFFICE STATISTIQUE DES COMMUNAUTÉS EUROPEI

STATISTISK KVARTALS BULLETIN FOR JERN OG STÅL
VIERTELJÄHRLICHES STATISTISCHES BULLETIN EISEN UND STAHL
QUARTERLY IRON AND STEEL STATISTICAL BULLETIN
BULLETIN TRIMESTRIEL DES STATISTIQUES SIDÉRURGIQUES
BOLLETTINO TRIMESTRALE DELLE STATISTICHE SIDERURGICHE
DRIEMAANDELIJKS STATISTISCH BULLETIN IJZER EN STAAL



**DE EUROPÆISKE FÆLLESSKABERS STATISTISKE KONTOR
STATISTISCHES AMT DER EUROPÄISCHEN GEMEINSCHAFTEN
STATISTICAL OFFICE OF THE EUROPEAN COMMUNITIES
OFFICE STATISTIQUE DES COMMUNAUTÉS EUROPÉENNES
ISTITUTO STATISTICO DELLE COMUNITÀ EUROPEE
BUREAU VOOR DE STATISTIEK DER EUROPESE GEMEENSCHAPPEN**

Luxembourg, Centre Européen, Boîte postale 1907 — Tél. 47941 Télex: Comeur Lu 3423
1049 Bruxelles, Bâtiment Berlaymont, Rue de la Loi 200 (Bureau de liaison) — Tél. 7358040

Denne publikation kan fås gennem salgsstederne nævnt på omslagets tredje side.

Diese Veröffentlichung ist bei den auf der dritten Umschlagseite aufgeführten Vertriebsbüros erhältlich.

This publication is obtainable from the sales offices mentioned on the inside back cover.

Pour obtenir cette publication, prière de s'adresser aux bureaux de vente dont les adresses sont indiquées à la page 3 de la couverture.

Per ottenere questa pubblicazione, si prega di rivolgersi agli uffici di vendita i cui indirizzi sono indicati nella 3ª pagina della copertina.

Deze publikatie is verkrijgbaar bij de verkoopkantoren waarvan de adressen op blz. 3 van het omslag vermeld zijn.

STATISTISK KVARTALS BulLEtIN FOR JERN OG StÅL
VIERTELJÄHRliches STATISTISCHES BulLEtIN EISEN UND StAHL
QUARTERly IRON AND StEEL STATISTICAL BulLEtIN
BulLEtIN TRIMESTRIEL DES STATISTIQUES SIDÉRUrgIQUES
BOLLEttINO TRIMESTRALE DELLE STATISTICHE SIDERURgICHE
DRIEMAANDELIJKS STATISTISCH BulLEtIN IJZER EN StAAL

3 - 1976

Manuskript afsluttet i august 1976
Manuskript abgeschlossen im August 1976
Manuscript completed in August 1976
Manuscrit terminé en août 1976
Manoscritto terminato in agosto 1976
Manuscript in augustus 1976 afgesloten

Indholdsgengivelse kun tilladt med angivelse af kilde

Inhaltswiedergabe nur mit Quellennachweis gestattet

Reproduction of the contents of this publication is
subject to acknowledgment of the source

La reproduction des données est subordonnée à
l'indication de la source

La riproduzione del contenuto è subordinata alla
citazione della fonte

Het overnemen van gegevens is toegestaan mits met
duidelijke bronvermelding

STATISTISK SÆRRAPPORT :

Prisudviklingen for råjern, stål og skrot i fællesskabslandene

Oplysningerne for årene før 1971 findes samlet i Statistisk Kontors publikation: **Årbog »Jern og Stål« 1974**, 1. del: »Løbende statistikker«, hvortil interesserede læsere henvises.

Nærværende publikations metoder og grunddefinitioner er samlet i et særligt hæfte »Jern og Stål - **Forklarende bemærkninger**«.

STATISTISCHER SONDERBERICHT :

Entwicklung der Roheisen-, Stahl- und Schrottpreise in den Ländern der Gemeinschaft

Die Angaben für die Jahre vor 1971 sind vollständig im **Jahrbuch »Eisen und Stahl«** des Statistischen Amtes, **Ausgabe 1974**, Teil 1, »Laufende Statistiken«, enthalten und können diesen entnommen werden.

Die Methoden und Definitionen für die Angaben in dieser Veröffentlichung sind zusammengefaßt im Sonderheft »Eisen und Stahl - **Erläuterungen**«.

STATISTICAL NOTE :

The development of the pig iron, steel and scrap prices in the countries of the Community

Figures for years prior to 1971 are given in full in the Statistical Office's publication **Iron and Steel Yearbook for 1974**, in Part I: 'Current statistics', to which the reader is referred.

The methods and definitions for the figures in this Bulletin are given in a special publication 'Iron and Steel - **Explanatory Notes**'.

NOTE STATISTIQUE :

Évolution des prix de la fonte, de l'acier et de la ferraille dans les pays de la Communauté

Les données **annuelles** antérieures à 1971 sont reprises intégralement dans la publication de l'Office Statistique: **Annuaire Sidérurgique 1974**, 1^{re} partie: «Statistiques courantes», à laquelle le lecteur est prié de bien vouloir se reporter.

Les méthodes et définitions de base relatives aux données de ce bulletin sont rassemblées dans une publication spéciale «Sidérurgie - **Notes Explicatives**».

NOTA STATISTICA :

Evoluzione dei prezzi della ghisa, dell'acciaio e del rottame nei paesi della Comunità

I dati **annuali** anteriori al 1971 sono integralmente riportati nella pubblicazione dell'Istituto Statistico: **Annuario Siderurgia, 1974**, 1^a parte: «Statistiche correnti», alla quale si rimanda il lettore eventualmente interessato.

I metodi e le definizioni relativi alle statistiche siderurgiche sono stati raccolti nella pubblicazione «Siderurgia - **Note Esplicative**».

SPECIALE STATISTISCHE BIJLAGE :

Ontwikkeling van de prijzen van ruwijzer, staal en schroot in de landen van de Gemeenschap

De cijfers betreffende de jaren vóór 1971 worden niet meer vermeld in de tweemaandelijksse publikatie »IJzer en Staal«; bovenvermelde cijfers treft men volledig aan in deel I »Lopende Statistieken« van het **Jaarboek IJzer en Staal, uitgave 1974**.

De methoden en definities betreffende de gegevens in deze publikatie zijn weergegeven in de speciale uitgave: »IJzer en Staal - **Toelichting**«.





VORBEMERKUNG

Die Angaben für die Jahre vor 1973 sind für alle Tabellen dieses Bulletins im ersten Teil des Jahrbuches „Eisen und Stahl“ (Ausgabe 1974) enthalten.

Das Statistische Bulletin „Eisen und Stahl“ soll gemäß Artikel 47 Abs. 2 des Vertrages über die Gründung der Europäischen Gemeinschaft für Kohle und Stahl den Regierungen und allen anderen Beteiligten die Angaben auf dem Gebiet der Eisen- und Stahlindustrie und des Eisenerzbergbaus liefern, die für sie von Nutzen sein können.

Es enthält einen veränderlichen Teil, den „Statistischen Sonderbericht“, in dem hauptsächlich Jahresangaben, insbesondere über folgende Themen, veröffentlicht werden: Listenpreise — Rohstahl-Weltproduktion — Außenhandel — die wichtigsten Ergebnisse der jährlichen Erhebungen über „Investitionen“ und über „Löhne“ usw.

Der Hauptteil des Bulletins ist jedoch, wie schon in seiner seit 1953 veröffentlichten und stetig verbesserten Form, den regelmäßigen statistischen Reihen gewidmet. Diese Statistiken umfassen nicht nur Angaben über die eigentliche Eisen- und Stahlindustrie im Sinne des Vertrages sowie über den Eisenerzbergbau, sondern auch Zahlen über den Handel mit Schrott und Stahlerzeugnissen; außerdem enthalten die Statistiken zahlreiche Angaben über den Außenhandel.

Besondere Hinweise

1. Es werden die derzeitigen Staatsgrenzen zugrunde gelegt.

In den Angaben über die Bundesrepublik Deutschland ist das Saarland enthalten. Sämtliche Statistiken über Frankreich beziehen sich lediglich auf das Mutterland. In den deutschen Außenhandelsangaben ist der Austausch mit dem Gebiet der DM-Ost nicht enthalten.

2. Bei den Statistiken über den Güteraustausch — gleichgültig, ob sie auf der Grundlage der Werklieferungen oder anhand der beim Grenzübertritt festgestellten Mengen erstellt sind — treten seit Eröffnung des Gemeinsamen Marktes für Kohle und Stahl an die Stelle der Begriffe:

- Einfuhr aus den Ländern der Gemeinschaft und
- Ausfuhr nach Ländern der Gemeinschaft

die Begriffe:

- Bezüge aus den Ländern der Gemeinschaft und
- Lieferungen nach den Ländern der Gemeinschaft.

3. Zu den „dritten Ländern“ zählen alle Gebiete, die nicht unter den Vertrag über die Gründung der Europäischen Gemeinschaft für Kohle und Stahl fallen.

4. Die Angaben über die Erzeugung von Roheisen und Rohstahl beziehen sich — falls nichts anderes vermerkt — auf die Nettoerzeugung, d.h. auf Roheisen ohne umgeschmolzenes Roheisen und auf Rohstahl ohne Vorschmelzstahl.

5. Rundung der Angaben

Die monatlichen Angaben in den Tabellen ergeben nicht immer die genaue Jahressumme. Dies beruht zum Teil auf Rundungen, zum Teil auf nachträglichen Korrekturen der jährlichen Statistiken. Überall dort, wo korrigierte Jahreszahlen zur Verfügung standen, wurden diese herangezogen. Da die Gesamtergebnisse gerundet sind, können auch die Summen der Einzelangaben nicht immer mit diesen übereinstimmen.

In Fällen, in denen die Erzeugung einmal nach Ländern und einmal nach Verfahren angegeben wurde, weichen die Gesamtsummen ebenfalls voneinander ab. Dies beruht auf den Ab- und Aufrundungen, die sich bei einer Gruppierung nach Ländern anders auswirken können als bei einer Gruppierung nach Sorten.

6. Die Monate sind in römischen Ziffern ausgedrückt, während die Vierteljahre — soweit es sich nicht um Vierteljahresdurchschnitte handelt — mit arabischen Ziffern versehen wurden.

Regelmäßig veröffentlichte

STATISTISCHE SONDERBERICHTE

Bulletin

Nr. 1:

Die Rohstahlerzeugung in der Gemeinschaft und in der Welt

Nr. 2:

Der Eisen- und Stahlaußenhandel der EGKS

Nr. 3:

Entwicklung der Roheisen-, Stahl- und Schrottpreise in den Ländern der Gemeinschaft

Nr. 4:

1. Die Investitionsaufwendungen in der Eisen- und Stahlindustrie und dem Eisenerzbergbau
2. Lohnkosten in der Eisen- und Stahlindustrie

XII

INHALTSVERZEICHNIS

Vorbemerkung	XI
Inhaltsverzeichnis	XIII
Zeichen und Abkürzungen	XVII

STATISTISCHER SONDERBERICHT

Entwicklung der Roheisen-, Stahl- und Schrottpreise in den Ländern der Gemeinschaft	LI
---	----

REGELMÄSSIGE STATISTISCHE ANGABEN

Zusammenfassende Übersichten

1. Bruttoeisenerzeugung in den Ländern der Gemeinschaft und in den wichtigsten dritten Ländern	3
2. Roheisenerzeugung der Gemeinschaft und der wichtigsten dritten Länder in absoluten Mengen und in % der Rohstahlerzeugung	4
3. Rohstahlerzeugung (Blöcke und Flüssigstahl) nach Ländern der Gemeinschaft und in den wichtigsten dritten Ländern sowie Anteil in % an der Weltrohstahlerzeugung	6
4. Marktversorgung mit Rohstahl nach Ländern der Gemeinschaft, insgesamt und in kg pro Kopf der Bevölkerung (Jahresniveau)	8
5. Vergleichende Gegenüberstellung der Entwicklung der Indizes der Marktversorgung mit Rohstahl, der industriellen Produktion sowie der metallverarbeitenden Industrie nach Ländern	12
6. Wertmäßige Bedeutung der Investitionsprojekte nach Anlagengruppen für die Gemeinschaft insgesamt, welche im voraus, entsprechend der Entscheidung 22-66 der EGKS gemeldet worden sind	14
7. Vergleichende Gegenüberstellung der Entwicklung der höchstmöglichen Jahreserzeugung an Roheisen und der tatsächlichen Erzeugung nach Ländern der Gemeinschaft	15
8. Vergleichende Gegenüberstellung der Entwicklung der höchstmöglichen Jahreserzeugung an Rohstahl und der tatsächlichen Erzeugung nach Ländern der Gemeinschaft sowie nach Erzeugungsverfahren für die Gemeinschaft insgesamt	16
9. Relative Bedeutung der EGKS-Erzeugnisse, in Werten, am gesamten Außenhandel der Länder der Gemeinschaft, in Mio. EWA-Rechnungseinheiten und in % des Gesamt-Außenhandels	18

Teil I — Eisenschaffende Industrie

I — Erzeugung — „Roheisen, Rohstahl, Nebenprodukte, Erzeugungsanlagen“

10. Nettoerzeugung an Roheisen nach Sorten in der Gemeinschaft	22
11. Nettoerzeugung von Stahlroheisen nach Ländern (Phosphorhaltiges Roheisen — Phosphorarmes Roheisen)	23
12. Netto-Gußroheisenerzeugung nach Ländern (Phosphorhaltiges Roheisen — Phosphorarmes Roheisen)	24
13. Erzeugung von Spiegeleisen und kohlenstoffreichem Ferromangan nach Ländern	25
14. Erzeugung von sonstigem Roheisen nach Ländern	25

15. Entwicklung der Roheisenerzeugung nach Sorten in % der Erzeugung insgesamt in den Ländern der Gemeinschaft	26
16. Entwicklung der Rohstahlerzeugung nach Verfahren in % der Erzeugung insgesamt in den Ländern der Gemeinschaft	27
17. Erzeugung von Rohstahl nach Verfahren in der Gemeinschaft insgesamt (Rohblöcke — Erzeugnisse der Stranggußanlagen — Flüssigstahl für Stahlguß)	28

Rohstahlerzeugung nach Verfahren und Ländern

18. Thomasstahl — SM-Stahl	30
19. Elektrostahl — Oxygenstahl	31
20. Sonstiger Stahl	32
21. Produktionstägliche Rohstahlerzeugung nach Ländern	32
22. Erzeugung an Rohblöcken, Strangguß und Flüssigstahl für Stahlguß nach Ländern	33
23. Erzeugung an Roheisen und Rohstahl der Küstenwerke der Gemeinschaft sowie für die Bundesrepublik Deutschland und Frankreich nach Gebieten	34
24. Edeltahlerzeugung der Gemeinschaft nach Ländern (Blöcke und Flüssigstahl für Stahlguß)	35
25. Erzeugung an legierten Edeltählen (Blöcken und Flüssigstahl) in der Gemeinschaft und in den wichtigsten dritten Ländern	36
26. Erzeugung an Nebenprodukten der Hochöfen und Stahlwerke der Gemeinschaft	37
27. Zahl der vorhandenen und in Betrieb befindlichen Hochöfen und Elektro-Roheisenöfen nach Ländern	38
28. Zahl der in den Stahlwerken vorhandenen und in Betrieb befindlichen Anlagen nach Verfahren und Ländern (Thomas-SM)	39
29. Zahl der in den Stahlwerken vorhandenen und in Betrieb befindlichen Anlagen nach Verfahren und Ländern (Elektro-Oxygenstahl)	40
30. Zahl der in den Stahlwerken vorhandenen und in Betrieb befindlichen Anlagen nach Verfahren und Ländern (Bessemer)	41

II — Erzeugungen an gutem Stahlguß, Walzstahlfertigerzeugnissen und weiterverarbeiteten Erzeugnissen

31. Erzeugung an gutem Stahlguß nach Ländern	45
32. Erzeugung an Walzstahlfertigerzeugnissen der Gemeinschaft insgesamt nach Erzeugnissen, in absoluten Mengen und in % der Gesamterzeugung	46
33. Warmbreitband (Coils) — Ergänzende Angaben für die Gemeinschaft insgesamt	48
34. Erzeugung von einzelnen weiterverarbeiteten Walzstahlfertigerzeugnissen der Gemeinschaft	50

Erzeugung der verschiedenen Walzstahlfertigerzeugnisse und weiterverarbeiteten Erzeugnisse nach Ländern:

35. Oberbaumaterial — Schwere Profile	51
36. Breitflachstahl — Bandstahl	52
37. Bleche warmgewalzt: > 4,75 mm und von 3 bis 4,75 mm	53
38. Bleche warmgewalzt: < 3 mm	54
39. Bleche kaltgewalzt: ≥ 3 mm	54
39. Bleche kaltgewalzt: < 3 mm	55
40. Warmbreitband (Fertigerzeugn.): ≥ 3 mm	55
40. Warmbreitband (Fertigerzeugn.): < 3 mm — Flacherzeugnisse insgesamt	56

41. Sonst. Erzeugnisse	Walzdraht — Röhrenrund- und -vierkantstahl	57
42. Erzeugnisse	Stabstahl (total) — darunter Betonstahl	58
43. Sonstige Erzeugnisse insgesamt	Walzstahlfertigerzeugnisse insgesamt	59
44. Einzelne Erzeugnisse	Weißblech, sonstige verzinnte Bleche	60
	Feinstblech und Feinstband	60
45. Erzeugnisse	Überzog. Bleche — Transformatoren- und Dynamobleche	61
46. Strukturelle Entwicklung der Erzeugung an Walzstahlfertigerzeugnissen nach Erzeugnissen in den verschiedenen Ländern der Gemeinschaft, in % der Erzeugung insgesamt		62
47. Anteil der einzelnen Mitgliedstaaten an der Gesamt-erzeugung der Gemeinschaft an wichtigen Roheisensorten und Rohstahlqualitäten sowie an ausgewählten Walzstahlfertigerzeugnissen		64

III — Beschäftigung und Löhne in der Eisen- und Stahlindustrie

48. Entwicklung der eingeschriebenen Beschäftigten in der Eisen- und Stahlindustrie nach Ländern	68
49. Zahl der anwesenden Arbeiter nach Produktionsstätten in der Gemeinschaft insgesamt	70
50. Geleistete Arbeitsstunden der Arbeiter nach Ländern	71
51. Bruttostundenlöhne nach Ländern in der Eisen- und Stahlindustrie in der Abgrenzung des Vertrages	72

IV — Aufträge und Lieferungen — Bezüge — Weiterauswalzer

52. Auftragseingänge, Lieferungen und Auftragsbestände (Mengen und Indizes) der Werke der Gemeinschaft (EUR 6)	74
53. Auftragseingänge, Lieferungen und Auftragsbestände (Mengen und Indizes) der Werke der Gemeinschaft (EUR 9)	76

Bezüge der Werke an Erzeugnissen zum Weiterauswalzen nach der Herkunft:

54. EUR 6	78
55. BR Deutschland	79
56. Frankreich	80
57. Italien	81
58. Niederlande	82
59. BLWU	83
60. Vereinigtes Königreich	84
61. Dänemark	85
62. Gesamtlieferungen von Werken der Gemeinschaft nach Herkunfts- und Bestimmungsländern (Zugänge) an Blöcken und Halbzeug (Massenstahl, ohne Coils) zum unmittelbaren Verbrauch außerhalb der Eisen- und Stahlindustrie im Sinne des Vertrages	86
63. Lieferungen der Werke insgesamt an Roheisen nach Sorten in die Gemeinschaft (EUR 6) und in dritte Länder	88
64. Lieferungen der Werke insgesamt an Roheisen nach Sorten in die Gemeinschaft (EUR 9) und in dritte Länder	89
65. Lieferungen der Werke an Walzstahlfertigerzeugnissen, weiterverarbeiteten Erzeugnissen und Roheisen in die Gemeinschaft (Bezüge) nach Bestimmungsländern	90

Lieferungen der Werke in die Gemeinschaft und in dritte Länder nach Erzeugnis- und Ländergruppen:

66. EUR 9	91
67. BR Deutschland — Frankreich	92
68. Italien — Niederlande	93
69. Belgien — Luxemburg	94
70. Vereinigtes Königreich	95

71. Bezüge der Länder an Walzstahlerzeugnissen und weiterverarbeiteten Erzeugnissen von Werken der Gemeinschaft und Marktverflechtungsrate in % (ohne Edelstähle)	96
72. Bezüge der Länder an Edelstählen von Werken der Gemeinschaft und Marktverflechtungsrate	97

V — Außenhandel und Binnenaustausch der Gemeinschaft mit Erzeugnissen der Eisen- und Stahlindustrie (Außenhandelsstatistik)

Einfuhr aus dritten Ländern nach Erzeugnissen und Bezüge der Länder der Gemeinschaft aus anderen Ländern der Gemeinschaft:

A Eisen und Stahl

B Darunter Edelstähle

73. EUR 6	102
74. BR Deutschland	104
75. Frankreich	106
76. Italien	108
77. Niederlande	110
78. BLWU	112
79. Vereinigtes Königreich	114
80. Irland	116
81. Dänemark	118

Ausfuhr in dritte Länder nach Erzeugnissen und Lieferungen der Länder der Gemeinschaft in andere Länder der Gemeinschaft:

A Eisen und Stahl

B Darunter Edelstähle

82. EGKS	120
83. BR Deutschland	122
84. Frankreich	124
85. Italien	126
86. Niederlande	128
87. BLWU	130
88. Vereinigtes Königreich	132
89. Irland	134
90. Dänemark	136

Einfuhr und Ausfuhr nach Erzeugnisgruppen sowie nach Ländern oder Ländergruppen:

91. EGKS	140
92. BR Deutschland	142
93. Frankreich	144
94. Italien	146
95. Niederlande	148
96. BLWU	150
97. Vereinigtes Königreich	152
98. Irland	154
99. Dänemark	156

Strukturdaten des Außenhandels mit Eisen- und Stahlerzeugnissen

Roheisen:

100. Entwicklung der relativen Bedeutung des Roheisenaußenhandels der Mitgliedstaaten, bezogen auf die Erzeugung = 100	158
101. Entwicklung des Anteils der Länder oder Ländergruppen am gesamten Roheisen-Außenhandel der Gemeinschaft (EUR 6) mit dritten Ländern in %	159

Blöcke und Halbzeug:

102. Entwicklung der relativen Bedeutung des Außenhandels von Blöcken und Halbzeug (ausschl. Coils) der Mitgliedstaaten, bezogen auf die Rohblockerzeugung = 100	160
103. Entwicklung des Anteils der Länder oder Ländergruppen am Außenhandel der Gemeinschaft (EUR 6) mit dritten Ländern in %	161
I Blöcke und Halbzeug	
II Warmbreitband in Rollen (Coils)	

Fertigerzeugnisse und weiterverarbeitete Fertigerzeugnisse:	
104. Entwicklung der relativen Bedeutung des Außenhandels der Mitgliedstaaten mit Walzstahlfertig- und weiterverarbeiteten Walzstahlfertigerzeugnissen (einschl. Coils), bezogen auf die Produktion von Walzstahlfertigerzeugnissen = 100	162
105. Entwicklung des Anteils der Länder oder Ländergruppen am Außenhandel der Gemeinschaft mit Walzstahlfertig- und weiterverarbeiteten Walzstahlfertigerzeugnissen (ausschl. Coils) (in % des Außenhandels mit dritten Ländern)	163
106. Einfuhr und Ausfuhr von Qualitätskohlenstoffstahl (Vertragserzeugnisse) nach Ländern oder Ländergruppen	164
107. Einfuhr und Ausfuhr von legiertem Stahl (Vertragserzeugnisse) nach Ländern oder Ländergruppen	165

VI — Versorgung und Verbrauch an Rohstoffen und Energie

108. Erzeugung von Eisenerzsinter und Briketts in der Eisen- und Stahlindustrie nach Ländern der Gemeinschaft	168
109. Verbrauch an Eisenerzsinter in Hochöfen nach Ländern der Gemeinschaft (Verbrauch insgesamt sowie Einsatz in kg pro Tonne erzeugten Roheisens)	169
110. Verbrauch an Eisenerz nach Anlagen sowie nach Ländern der Gemeinschaft	170
111. Verbrauch an Manganerz nach Anlagen sowie nach Ländern der Gemeinschaft	172
112. Verbrauch von Abbränden nach Ländern der Gemeinschaft (Sinteranlagen und Hochöfen)	174
113. Verbrauch an Schrott, Roheisen, Spiegeleisen und Hochöfen-Ferromangan in der Gemeinschaft	175
114. Schrott- und Roheisenverbrauch je Tonne Rohstahl nach Ländern und für die Gemeinschaft insgesamt nach Erzeugungsverfahren	176
115. Verbrauch an Schrott nach Anlagen sowie nach Ländern der Gemeinschaft	178
116. Verbrauch an Schrott in den Roheisenerzeugungsanlagen pro Tonne erzeugten Roheisens nach Ländern der Gemeinschaft	180

Verbrauch an Roheisen, Spiegeleisen und Hochöfen-Ferromangan für die Stahlerzeugung nach Ländern der Gemeinschaft

117. BR Deutschland — Frankreich — Italien — Niederlande	181
118. Belgien — Luxemburg — Vereinigtes Königreich — Irland — Dänemark	182
119. Erzeugung der Hüttenkokereien in der Gemeinschaft an Hochofenkoks sowie Anteil an der Hochofen-Kokserzeugung insgesamt	183
120. Verbrauch von flüssigen und festen Brennstoffen, außer Koks und Koksgrus, in den Werken der Eisen- und Stahlindustrie der Gemeinschaft	183
121. Verbrauch an Koks nach Ländern und Anlagen sowie Verbrauch an anderen festen Brennstoffen (EGKS insgesamt) in den Werken der Eisen- und Stahlindustrie der Gemeinschaft (ohne Hüttenkokereien)	184
122. Verbrauch an Koks pro Tonne erzeugten Sinters bzw. Roheisens in den Hütteninteranlagen sowie in den Roheisen-Erzeugungsanlagen nach Ländern der Gemeinschaft	186
123. Zugänge an festen Brennstoffen bei den Hüttenwerken der Gemeinschaft (ohne Hüttenkokereien)	187
124. Verbrauch von Brennstoffen und Energie in der Eisen- und Stahlindustrie der Gemeinschaft (ohne Hüttenkokereien und unabhängige Stahlgießereien)	188

VII — Unabhängige Stahlgießereien

125. Erzeugung von Flüssigstahl für Stahlguß nach Verfahren in den unabhängigen Stahlgießereien der Gemeinschaft (Mengen und Anteil an der Gesamterzeugung)	192
126. Rohstoffverbrauch in den unabhängigen Stahlgießereien der Gemeinschaft	193

VIII — Stahlhandel

Netto-Zugänge und -Lieferungen der Händler an Eisen- und Stahlerzeugnissen

127. BR Deutschland	196
128. Frankreich	198
129. Italien	200
130. Niederlande	202
131. Belgien	204
132. Vereinigtes Königreich	206

Teil II — Schrott

133. Gesamtlieferungen der Schrotthändler der Gemeinschaft (Gußbruch und Stahlschrott)	210
134. Netto-Lieferungen der Schrotthändler an Stahlschrott nach Ländern der Gemeinschaft	211
135. Außenhandel und Binnenaustausch an Schrott nach Sorten für die Gemeinschaft insgesamt	212

Ein- und Ausfuhr von Schrott nach Ländern oder Ländergruppen:

136. EUR 9	213
137. BR Deutschland — Frankreich	214
138. Italien — Niederlande	215
139. BLWU — Vereinigtes Königreich	216
140. Irland — Dänemark	217

Teil III — Eisen- und Manganerzgruben

I — Erzeugung — Lieferungen — Beschäftigte — Löhne — Leistungen

141. Förderung und Bestände an Eisenerz der Eisenerzgruben der Gemeinschaft nach Qualitäten	220
142. Versand der Eisenerzgruben der Gemeinschaft nach Qualitäten	221

Eisenerzförderung, Versand und Bestände:

143. BR Deutschland — Frankreich	222
144. Italien — Luxemburg — Vereinigtes Königreich	223
145. Förderung von Roherz und handelstfähigem Erz in der Gemeinschaft nach Bezirken	224
146. Entwicklung der eingeschriebenen Beschäftigten im Eisenerzbergbau nach Ländern	226
147. Leistung je Mann und Schicht in den Eisenerzgruben nach Ländern	228
148. Bruttostundenlöhne nach Ländern im Eisenerzbergbau (direkter Durchschnittslohn in nationaler Währung)	229
149. Erzeugung, Bestände und Beschäftigte in den Manganerzgruben	230

II — Außenhandel und Binnenaustausch der Gemeinschaft an Eisenerz, Manganerz und Schwefelkiesabbränden (Außenhandelsstatistik):

150. Außenhandel und Binnenaustausch der Gemeinschaft an Eisenerz, Manganerz und Schwefelkiesabbränden	232
--	-----

Einfuhr und Ausfuhr von Eisenerz, Manganerz und Schwefelkiesabbränden nach Ländern oder Ländergruppen:

151. EUR 9	233
152. BR Deutschland	234
153. Frankreich	235
154. Italien	236
155. Niederlande	237
156. BLWU	238
157. Vereinigtes Königreich	239
158. Irland	240
159. Dänemark	241

Teil IV — Verschiedenes

I — Umlage

160. Entwicklung des Umlagesatzes auf den Wert der unter den Vertrag über die EGKS fallenden Erzeugnisse in % und EWA-Rechnungseinheiten je Tonne Erzeugnisse	245
161. Entwicklung der Umlagesätze je Tonne auf die Erzeugung der Eisen- und Stahlerzeugnisse nach Ländern in Landeswährung	246
Entwicklung der Umlagemeldungen in Werten nach Ländern und Erzeugnissen sowie Anteil der einzelnen Erzeugnisse in %:	
162. BR Deutschland — Frankreich	248
163. Italien — Niederlande	249
164. Belgien — Luxemburg	250
165. Vereinigtes Königreich — Irland	251
166. Dänemark — EGKS	252
167. Anteil des Betrags der einzelnen Länder an der EGKS-Umlage in %	253

II — Bestände und Bestandsveränderungen nach Erzeugnisgruppen bei den Erzeugern und bei den Händlern in den Ländern der Gemeinschaft:

168. Bestände	256
---------------	-----

III — Industrien der ersten Verarbeitungsstufe von Eisen und Stahl


169. Erzeugung der verschiedenen Industrien der ersten Verarbeitungsstufe von Eisen und Stahl nach Ländern	260
--	-----


IV — Indirekter Stahlaußenhandel — Endverbrauch an Rohstahl

170. Die indirekte Aus- und Einfuhr von Stahl (einschließlich des Austauschs von Eisen- und Stahlerzeugnissen außerhalb des Vertrages), umgerechnet in Rohstahlgewicht (BR Deutschland — Frankreich — Italien)	264
171. Die indirekte Aus- und Einfuhr von Stahl (einschließlich des Austauschs von Eisen- und Stahlerzeugnissen außerhalb des Vertrages), umgerechnet in Rohstahlgewicht (Niederlande — BLWU — Vereinigtes Königreich)	265
172. Die indirekte Aus- und Einfuhr von Stahl (einschließlich des Austauschs von Eisen- und Stahlerzeugnissen außerhalb des Vertrages), umgerechnet in Rohstahlgewicht (Irland — Dänemark — EGKS)	266
173. Ausfuhren, Einfuhren und Nettoausfuhren an Stahl: direkt (Vertragserzeugnisse) und indirekt (Nichtvertragserzeugnisse und sonstige Fertigerzeugnisse der weiterverarbeitenden Stahlindustrie), umgerechnet in Rohstahlgewicht für jeden Mitgliedstaat und für die Gemeinschaft insgesamt (BR Deutschland — Frankreich — Italien)	267
174. Ausfuhren, Einfuhren und Nettoausfuhren an Stahl: direkt (Vertragserzeugnisse) und indirekt (Nichtvertragserzeugnisse und sonstige Fertigerzeugnisse der weiterverarbeitenden Stahlindustrie), umgerechnet in Rohstahlgewicht für jeden Mitgliedstaat und für die Gemeinschaft insgesamt (Niederlande — BLWU — Vereinigtes Königreich)	268
175. Ausfuhren, Einfuhren und Nettoausfuhren an Stahl: direkt (Vertragserzeugnisse) und indirekt (Nichtvertragserzeugnisse und sonstige Fertigerzeugnisse der weiterverarbeitenden Stahlindustrie), umgerechnet in Rohstahlgewicht für jeden Mitgliedstaat und für die Gemeinschaft insgesamt (Irland — Dänemark — EGKS)	269
176. Endverbrauch an Rohstahl nach Ländern — insgesamt und in kg pro Kopf der Bevölkerung — in der Gemeinschaft	270
Verzeichnis der in dem Bulletin aufgeführten Ländernamen	271

ZEICHEN UND ABKÜRZUNGEN

—	Null (nichts)
0	Unbedeutend (im allgemeinen weniger als die Hälfte der kleinsten in der betreffenden Reihe verwendeten Einheit oder Dezimalzahlen)
:	Kein Nachweis vorhanden
≠	Unsichere oder geschätzte Angabe
*	Dasselbe, falls die Schätzung vom EUROSTAT vorgenommen wurde
p	Vorläufige Angabe
r	Berichtigte Angabe(n)
Mio	Million
Mrd	Milliarde
/ oder —	Bruch der statistischen Zahlenreihe
%	Prozent
∅	Durchschnitt
<	Weniger als
>	Mehr als
1958—60	Zeitraum mehrerer voller Kalenderjahre (z.B. 1.1.58 bis 31.12.60)
1958/59	12 Monate zweier Kalenderjahre (z.B. Rechnungsjahr gleich Juli/Juni)
t	Metrische Tonne
kg	Kilogramm
h	Stunde
m ³	Kubikmeter
M.W.	Megawatt
kW	Kilowatt
MWh	Megawattstunde
kWh	Kilowattstunde
kVA	Kilovolt-Ampere
DM	Deutsche Mark
Ffr	Französischer Franken
Lit	Lire
Fl	Gulden
Fb	Belgischer Franken
Flx	Luxemburger Franken
£	Pfund Sterling
Dkr	Dänische Krone
\$	US-Dollar
ERE	Europäische Rechnungseinheit
EUROSTAT	Statistisches Amt der Europäischen Gemeinschaften
EGKS	Europäische Gemeinschaft für Kohle und Stahl
BLEU/UEBL	Belgisch-luxemburgische Wirtschaftsunion
AELE	Europäische Freihandelsassoziation (EFTA)
C	Verbrauch
P	Erzeugung
L	Lieferungen
CST	Internationales Warenverzeichnis für den Außenhandel





AVERTISSEMENT

Les données annuelles antérieures à 1973 de tous les tableaux de ce bulletin sont publiées en première partie de l'Annuaire «Sidérurgie» (édition 1974).

Le Bulletin «Sidérurgie» a pour but — en application de l'article 47, alinéa 2, du traité instituant la Communauté européenne du charbon et de l'acier — de fournir aux gouvernements et à tous les autres intéressés les données qui sont susceptibles de leur être utiles dans le domaine de la sidérurgie et des mines de fer.

Il comporte une partie variable: La «Note statistique» dans laquelle seront diffusées des données surtout annuelles concernant notamment: Les prix de barèmes — La production mondiale d'acier brut — Commerce extérieur — Les résultats principaux des enquêtes annuelles sur les «investissements» et sur les «salaires», etc.

L'essentiel du Bulletin est cependant consacré — comme cela a été le cas depuis sa publication en 1953 sous des formes diverses améliorées peu à peu — aux séries statistiques régulières. Celles-ci comprennent non seulement des données relatives à la «Sidérurgie proprement dite», au sens du traité, et aux «Mines de fer», mais aussi des statistiques concernant le négoce de la ferraille et le négoce des produits sidérurgiques, ainsi que de nombreuses données sur les échanges extérieurs.

Observations particulières

1° Les pays sont considérés dans les limites de leur territoire actuel.

Les données se rapportant à la république fédérale d'Allemagne comprennent la Sarre.

Toutes les statistiques concernant la France s'appliquent à la France seule.

Pour les statistiques douanières allemandes les échanges avec la zone du DM-Est ne sont pas compris dans les chiffres publiés.

2° Pour les statistiques relatives aux échanges, qu'elles aient pour base les livraisons recensées auprès des usines ou bien les passages aux frontières relevés par les douanes, les expressions:

- importations en provenance des pays de la Communauté;
- exportations à destination des pays de la Communauté;

sont remplacées respectivement depuis l'établissement du Marché commun du charbon et de l'acier par les expressions suivantes:

- réceptions en provenance des pays de la Communauté;
- livraisons aux pays de la Communauté.

3° Les «pays tiers» comprennent tous les territoires auxquels ne s'applique pas le traité instituant la Communauté européenne du charbon et de l'acier.

4° Les données concernant la production de fonte et d'acier brut se réfèrent, sauf cas contraire précisé en note, à la production nette, c'est-à-dire, pour la fonte, déduction faite de la fonte repassée et, pour l'acier, déduction faite de l'acier liquide pour Duplex repassé.

5° Arrondissement des données.

Les indications mensuelles des tableaux ne donnent pas toujours le total annuel exact. Cela provient partiellement de ce que les chiffres sont arrondis et partiellement de ce que des corrections ont été apportées ultérieurement aux statistiques annuelles. Dans tous les cas où l'on dispose des chiffres annuels rectifiés, ces chiffres ont été utilisés. Les chiffres étant arrondis, les totaux peuvent ne pas coïncider avec la somme des chiffres partiels.

Dans le cas où la production a été indiquée tantôt par pays, tantôt par catégories, les totaux ne correspondent pas non plus toujours entre eux. Les chiffres ont en effet été arrondis par excès ou par défaut et cette simplification se manifeste d'une manière différente dans le cas d'un groupement par pays ou dans celui d'un groupement par catégorie de produits.

6° Les mois sont exprimés en chiffres romains, tandis que les trimestres le sont en chiffres arabes, pour autant qu'il ne s'agisse pas de moyennes trimestrielles.

NOTES STATISTIQUES
publiées régulièrement

Bulletin

N° 1:

La production d'acier brut dans la Communauté et dans le monde

N° 2:

Le commerce extérieur des produits sidérurgiques de la CECA

N° 3:

Évolution des prix de la fonte, de l'acier et de la ferraille dans les pays de la Communauté

N° 4:

1. Les dépenses d'investissements dans l'industrie sidérurgique et les mines de fer
2. Le coût de la main-d'œuvre dans l'industrie sidérurgique

TABLE DES MATIÈRES

	Page
Avertissement	XXVII
Table des matières	XXIX
Abréviations et signes employés	XXXIII

NOTE STATISTIQUE

Évolution des prix de la fonte, de l'acier et de la ferraille dans les pays de la Communauté	LI
--	----

SÉRIES STATISTIQUES RÉGULIÈRES

Données récapitulatives principales

1. Extraction brute de minerai de fer par pays, dans la Communauté et les principaux pays tiers	3
2. Production de fonte brute par pays dans la Communauté et les principaux pays tiers en quantité absolue et en % de la production d'acier brut	4
3. Production d'acier brut (lingots et moulages) par pays dans la Communauté et les principaux pays tiers et part en % de la production mondiale	6
4. Consommation apparente d'acier brut, par pays, et en kg par habitant (taux annuel), dans la Communauté	8
5. Évolution comparée, par pays, des indices : — de la consommation d'acier brut — de l'ensemble de la production industrielle — et de la production des industries transformatrices des métaux	12
6. Importance, en valeur, des projets d'investissement déclarés à l'avance à la CECA au titre de la décision 22-66 par catégories de projets, pour l'ensemble de la Communauté	14
7. Évolution comparée, par pays, de la production maximum possible de fonte brute en cours d'année, et de la production effectivement réalisée pour l'ensemble de la Communauté	15
8. Évolution comparée, par pays, de la production maximum possible d'acier brut et de la production effectivement réalisée, et données par procédés de fabrication pour l'ensemble de la Communauté	16
9. Importance relative, en valeur, des produits CECA, dans l'ensemble des échanges commerciaux des pays de la Communauté, en millions d'unités de compte AME et en % des échanges globaux	18

I^e Partie : Sidérurgie proprement dite

I — Production — «Fonte, acier brut et sous-produits, appareils de production»

10. Production nette de fonte brute par qualités dans la Communauté	22
11. Production nette de fonte d'affinage par pays (Fonte phosphoreuse — Fonte non phosphoreuse)	23
12. Production nette de fonte de moulage par pays (Fonte phosphoreuse — Fonte non phosphoreuse)	24
13. Production de fonte spiegel et de ferro-manganèse carburé par pays	25
14. Production de fontes spéciales par pays	25
15. Évolution de la structure de la production de fonte brute par qualités dans les différents pays de la Communauté en % de la production totale	26

Page

16. Évolution de la structure de la production d'acier brut, par procédés de fabrication dans les différents pays de la Communauté, exprimée en % de la production totale	27
17. Production d'acier brut par mode de fabrication dans l'ensemble de la Communauté (Lingots — Produits de coulée continue — Acier liquide pour moulage)	28

Production d'acier brut par mode de fabrication et par pays :

18. Thomas — Martin	30
19. Électrique — à l'oxygène	31
20. Autres	32
21. Production d'acier brut par jour ouvré par pays	32
22. Production de lingots, de produits de coulée continue et d'acier liquide pour moulage, par pays	33
23. Production nette de fonte et d'acier bruts pour la sidérurgie «côtière» de la Communauté et pour l'Allemagne et la France par régions	34
24. Production d'aciers fins et spéciaux par pays (lingots et moulages) dans la Communauté	35
25. Production d'aciers spéciaux alliés dans la Communauté et les principaux pays tiers (lingots et moulages)	36
26. Production des sous-produits des hauts fourneaux et des aciéries de la Communauté	37
27. Nombre de hauts fourneaux, de fours électriques et à fonte existants et en activité, par pays	38
28. Nombre d'appareils existants et en activité dans les aciéries, par pays (Thomas — Martin)	39
29. Nombre d'appareils existants et en activité dans les aciéries, par pays (Électrique — Oxygène pur)	40
30. Nombre d'appareils existants et en activité dans les aciéries, par pays (Bessemer et autres)	41

II — Production des moulages d'acier des produits finis et des produits finaux

31. Production de moulages d'acier parachevés par pays	45
32. Production de produits finis laminés de l'ensemble de la Communauté, par produits en quantité absolue et en % de la production totale	46
33. Grandes bandes à chaud (coils) — Détails complémentaires sur l'ensemble de la Communauté	48
34. Production de certains produits finaux de l'ensemble de la Communauté	50

Production des divers produits finis et finaux par pays :

35. Matériel de voie - profilés lourds	51
36. Larges plats — feuillards	52
37. Tôles à chaud : > 4,75 mm et de 3 à 4,75 mm	53
38. Produits plats } Tôles à chaud : < 3 mm	54
} Tôles à froid : ≥ 3 mm	54
39. Produits plats } Tôles à froid : < 3 mm — Coils produits finis : ≥ 3 mm	55
40. Coils produits finis : < 3 mm — Total des produits plats	56
41. Autres } Fil machine — Ronds et carrés pour tubes	57
42. Autres } Aciers marchands (total) — dont : ronds à béton	58

43. Total des «Autres produits finis» — Total général des produits finis	59
44. Certains produits finals	60
{ Fer-blanc et tôles étamées	60
{ Fer noir utilisé comme tel	61
45. Tôles revêtues — Tôles magnétiques	61
46. Évolution de la structure de la production des produits finis, par produits dans les différents pays de la Communauté, exprimée en % de la production totale	62
47. Part de chaque pays membre dans la production communautaire des principales qualités de fonte et d'acier bruts et des grandes catégories de produits finis	64

III — Emploi et salaires dans la sidérurgie

48. Évolution de la main-d'œuvre inscrite, par pays, dans l'industrie sidérurgique	68
49. Nombre d'ouvriers présents, par service, dans l'ensemble de la Communauté	70
50. Heures de travail effectuées par les ouvriers, par pays	71
51. Salaires horaires dans l'industrie sidérurgique au sens du traité, par pays	72

IV — Commandes et livraisons — Réceptions — Relaminages

52. Commandes nouvelles, livraisons et carnets de commandes (quantités et indices) pour l'ensemble des usines de la Communauté (EUR 6)	74
53. Commandes nouvelles, livraisons et carnets de commandes (quantités et indices) pour l'ensemble des usines de la Communauté (EUR 9)	76

Réceptions des usines en produits de relaminage par provenance :

54. EUR 6	78
55. RF d'Allemagne	79
56. France	80
57. Italie	81
58. Pays-Bas	82
59. UEBL	83
60. Royaume-Uni	84
61. Danemark	85

62. Livraisons totales des usines de la Communauté, par pays de provenance et par pays de destination (réceptions), de lingots et de demi-produits, en acier ordinaire (coils exclus), pour utilisation directe en dehors de la sidérurgie du traité	86
63. Évolution des livraisons de fonte de l'ensemble des usines par qualités dans la Communauté (EUR 6) et les pays tiers	88
64. Évolution des livraisons de fonte de l'ensemble des usines par qualités dans la Communauté (EUR 9) et les pays tiers	89
65. Livraisons des usines dans la Communauté par pays destinataires (réceptions) de produits finis et finals en acier ordinaire et de fonte	90

Livraisons des usines, dans la Communauté et les pays tiers, par groupes de produits (fonte et acier ordinaire) et par pays ou zones géographiques destinataires :

66. EUR 9	91
67. RF d'Allemagne — France	92
68. Italie — Pays-Bas	93
69. Belgique — Luxembourg	94
70. Royaume-Uni	95
71. Réceptions, par pays, des produits finis et finals livrés par les usines de la Communauté et taux d'interpénétration des marchés (aciers spéciaux exclus)	96
72. Réceptions, par pays, des produits sidérurgiques en aciers fins et spéciaux livrés par les usines de la Communauté, et taux d'interpénétration des marchés	97

V — Commerce extérieur et échanges de produits sidérurgiques à l'intérieur de la Communauté (Statistiques douanières)

Importations par produits en provenance des pays tiers et réceptions des pays de la Communauté en provenance d'autres pays de la Communauté :

A Sidérurgie

B Dont aciers spéciaux

73. CECA	102
74. RF d'Allemagne	104
75. France	106
76. Italie	108
77. Pays-Bas	110
78. UEBL	112
79. Royaume-Uni	114
80. Irlande	116
81. Danemark	118

Exportations par produits vers les pays tiers et livraisons des pays de la Communauté aux autres pays de la Communauté :

A Sidérurgie

B Dont aciers spéciaux

82. CECA	120
83. RF d'Allemagne	122
84. France	124
85. Italie	126
86. Pays-Bas	128
87. UEBL	130
88. Royaume-Uni	132
89. Irlande	134
90. Danemark	136

Importations et exportations par groupes de produits et par pays ou zones géographiques :

91. CECA	140
92. RF d'Allemagne	142
93. France	144
94. Italie	146
95. Pays-Bas	148
96. UEBL	150
97. Royaume-Uni	152
98. Irlande	154
99. Danemark	156

Données structurelles sur le commerce extérieur des produits sidérurgiques :

Fonte :

100. Évolution par pays de l'importance relative des échanges extérieurs de fonte, exprimés en % de la production	158
101. Évolution, pour l'ensemble de la Communauté (EUR 6), de la répartition par pays ou zones géographiques (en % du total) des échanges extérieurs de fonte avec les pays tiers	159

Lingots et demi-produits :

102. Évolution, par pays, de l'importance relative des échanges extérieurs de lingots et de demi-produits (coils exclus) exprimés en % de la production d'acier lingots	160
103. Évolution, pour l'ensemble de la Communauté (EUR 6), de la répartition par pays ou zones géographiques (en % du total) des échanges extérieurs avec les pays tiers	161
I de lingots et de demi-produits	
II de coils	

Produits finis et finals :

104. Évolution, par pays, de l'importance relative des échanges extérieurs de produits finis et finals (coils inclus) exprimés en % de la production des produits finis	162
105. Évolution, pour l'ensemble de la Communauté, de la répartition par pays ou zones géographiques (en % du total) des échanges extérieurs de produits finis et finals (coils exclus), avec les pays tiers	163

106. Importations et exportations d'aciers fins au carbone (produits du traité) par pays ou zones géographiques	164
107. Importations et exportations d'aciers alliés (produits du traité) par pays ou zones géographiques	165

VI — Approvisionnement et consommation de matières premières et d'énergie

108. Production d'agglomérés de minerai de fer et de briquettes d'agglomérés des usines sidérurgiques par pays dans la Communauté	168
109. Consommation d'agglomérés de minerai de fer dans les hauts fourneaux, par pays, dans la Communauté (consommation totale et enfournement en kg par tonne de fonte produite)	169
110. Consommation de minerai de fer, par pays et par service, dans la Communauté	170
111. Consommation de minerai de manganèse, par pays et par service, dans la Communauté	172
112. Consommation de cendres de pyrites, par pays, dans la Communauté (installations d'agglomération et hauts fourneaux)	174
113. Consommation de ferraille, de fonte, de spiegel et de ferro-manganèse carburé dans la Communauté	175
114. Consommation, par pays, de ferraille et de fonte, par tonne d'acier produite et pour l'ensemble de la Communauté, par procédé de production	176
115. Consommation de ferraille, par pays et par service, dans la Communauté	178
116. Consommation de ferraille par tonne de fonte produite dans les installations productrices de fonte, par pays, dans la Communauté	180

Consommation de fonte, de spiegel et de ferro-manganèse carburé pour la production d'acier, par pays, dans la Communauté :

117. RF d'Allemagne — France — Italie — Pays-Bas	181
118. Belgique — Luxembourg — Royaume-Uni — Irlande — Danemark	182
119. Production de coke de four des cokeries sidérurgiques de l'ensemble de la Communauté, et importance relative de leur production dans la production totale de coke de four	183
120. Consommation de combustibles liquides et solides autres que coke et poussier de coke dans les usines sidérurgiques de la Communauté	183
121. Consommation de coke, par pays et par service, et d'autres combustibles solides (ensemble CECA) dans les usines sidérurgiques de la Communauté (cokeries sidérurgiques exclues)	184
122. Consommation de coke, par tonne de produit obtenu, dans les installations d'agglomération et dans les installations productrices de fonte, par pays, dans la Communauté	186
123. Réceptions de combustibles solides des usines sidérurgiques de l'ensemble de la Communauté (cokeries sidérurgiques exclues)	187
124. Bilan de la consommation de combustibles et d'énergie dans la sidérurgie de la Communauté (sans les cokeries sidérurgiques ni les fonderies d'acier indépendantes)	188

VII — Fonderies d'acier indépendantes

125. Production d'acier liquide pour moulage, par procédés, dans l'ensemble des fonderies d'acier indépendantes de la Communauté (quantité et importance relative)	192
126. Consommation de matières premières de l'ensemble des fonderies d'acier indépendantes de la Communauté	193

VIII — Négoce de produits sidérurgiques

Réceptions nettes et livraisons nettes de produits sidérurgiques des négociants par produits :

127. RF d'Allemagne	196
128. France	198
129. Italie	200
130. Pays-Bas	202
131. Belgique	204
132. Royaume-Uni	206

II^e Partie — Ferrailles

133. Livraisons totales des négociants en ferraille de l'ensemble de la Communauté (ferraille de fonte et d'acier)	210
134. Livraisons nettes de ferrailles d'acier des négociants en ferraille de chaque pays de la Communauté	211
135. Commerce extérieur et échanges intérieurs de ferraille pour l'ensemble de la Communauté par catégories	212

Importations et exportations de ferraille par pays ou zones géographiques :

136. EUR 6	213
137. RF d'Allemagne — France	214
138. Italie — Pays-Bas	215
139. UEBL — Royaume-Uni	216
140. Irlande — Danemark	217

III^e Partie — Mines de fer et de manganèse

I — Production — Livraisons — Emploi — Salaires — Rendement

141. Production et stocks de minerai de fer par qualités dans les mines de la Communauté	220
142. Livraisons des mines de fer de la Communauté par qualité de minerai	221
Production, livraisons et stocks :	
143. RF d'Allemagne — France	222
144. Italie — Luxembourg — Royaume-Uni	223
145. Extraction brute et production marchande de minerai de fer dans la Communauté par régions	224
146. Évolution de la main-d'œuvre inscrite par pays dans les mines de fer	226
147. Rendement par poste et par pays dans les mines de fer	228
148. Salaire horaire par pays dans les mines de fer (salaire direct moyen en monnaie nationale)	229
149. Production, stocks et main-d'œuvre des mines de manganèse	230

II — Commerce extérieur du minerai de fer, du minerai de manganèse et des cendres de pyrites, et échanges à l'intérieur de la Communauté (Statistiques douanières) :

150. Commerce extérieur et échanges intérieurs de minerai de fer, de minerai de manganèse et de cendres de pyrites pour l'ensemble de la Communauté	232
Importations et exportations de minerai de fer, de minerai de manganèse et de cendres de pyrites par pays ou zones géographiques :	
151. EUR 6	233
152. RF d'Allemagne	234
153. France	235
154. Italie	236
155. Pays-Bas	237
156. UEBL	238
157. Royaume-Uni	239
158. Irlande	240
159. Danemark	241

IV* Partie — Statistiques diverses

I — Prélèvement

160. Évolution du taux du prélèvement sur la valeur des productions CECA en % et en unités de compte AME, par t.m. de produits	245
161. Évolution par pays en monnaie nationale des taux du prélèvement à la tonne sur la production des produits sidérurgiques	246
Évolution des déclarations relatives au prélèvement, en valeur par pays et par produits et contribution relative en % de chaque produit:	
162. RF d'Allemagne — France	248
163. Italie — Pays-Bas	249
164. Belgique — Luxembourg	250
165. Royaume-Uni — Irlande	251
166. Danemark — CECA	252
167. Part en % de la contribution de chaque pays au prélèvement CECA	253

II — Stocks réels et variations des stocks par groupe de produits chez les producteurs et les négociants dans les pays de la Communauté

168. Stocks	256
-----------------------	-----

III — Industries de la première transformation de la fonte et de l'acier


169. Production, par pays, des diverses industries de la première transformation de la fonte et de l'acier	260
--	-----

IV — Échanges indirects d'acier — Consommation finale d'acier brut

170. Exportations et importations indirectes d'acier (y compris les échanges des produits sidérurgiques hors traité) calculées en équivalent d'acier brut (RF d'Allemagne — France — Italie)	264
171. Exportations et importations indirectes d'acier (y compris les échanges des produits sidérurgiques hors traité) calculées en équivalent d'acier brut (Pays-Bas — UEBl — Royaume-Uni)	265
172. Exportations et importations indirectes d'acier (y compris les échanges des produits sidérurgiques hors traité) calculées en équivalent d'acier brut (Irlande — Danemark — CECA)	266
173. Exportations, importations et exportations nettes d'acier, directes (produits du traité) et indirectes (produits hors traité et autres produits finis des industries de transformation de l'acier), calculées en équivalent d'acier brut pour chaque pays membre et pour l'ensemble de la Communauté (RF d'Allemagne — France — Italie)	267
174. Exportations, importations et exportations nettes d'acier, directes (produits du traité) et indirectes (produits hors traité et autres produits finis des industries de transformation de l'acier), calculées en équivalent d'acier brut pour chaque pays membre et pour l'ensemble de la Communauté (Pays-Bas — UEBl — Royaume-Uni)	268
175. Exportations, importations et exportations nettes d'acier, directes (produits du traité) et indirectes (produits hors traité et autres produits finis des industries de transformation de l'acier), calculées en équivalent d'acier brut pour chaque pays membre et pour l'ensemble de la Communauté (Irlande — Danemark — CECA)	269
176. Consommation finale d'acier brut par pays — total et kg par habitant — dans la Communauté	270
Index des noms des pays cités dans le Bulletin	271

ABRÉVIATIONS ET SIGNES EMPLOYÉS

—	Néant
0	Donnée très faible (généralement inférieure à la moitié de la dernière unité ou décimale des nombres mentionnés sous la rubrique)
:	Donnée non disponible
≠	Donnée incertaine ou estimée
*	Dito, dans le cas où l'estimation est faite par l'EUROSTAT
p	Donnée provisoire
r	Donnée rectifiée
Mio	Million
Mrd	Milliard
ou —	Rupture de série
%	Pourcentage
Ø	Moyenne
<	Moins de
>	Plus de
1958—60	Période de plusieurs années civiles (p. ex.: du 1.1.58 au 31.12.60)
1958/59	Période de douze mois consécutifs (p. ex.: année fiscale de juillet à juin)
t	Tonne métrique
kg	Kilogramme
h	Heure
m ³	Mètre cube
MW	Mégawatt
kW	Kilowatt
MWh	Mégawatt-heure
kWh	Kilowatt-heure
kVA	Kilovolt-ampère
DM	Deutschmark
Ffr	Franc français
Lit	Lire
Fl	Florin
Fb	Franc belge
Fix	Franc luxembourgeois
£	Livre sterling
Dkr	Couronne danoise
\$	US-Dollar
UCE	Unité de compte européenne
EUROSTAT	Office statistique des Communautés européennes
CECA	Communauté européenne du charbon et de l'acier
BLEU/UEBL	Union économique belgo-luxembourgeoise
AELE	Association européenne de libre-échange
C	Consommation
P	Production
L	Livraisons
CST	Classification statistique et tarifaire



AVVERTENZA

I dati annuali anteriori al 1973 di tutte le tabelle di questo bollettino sono pubblicati nella prima parte dell'annuario «Siderurgia» (edizione 1974).

Il bollettino «Siderurgia» si prefigge — in applicazione dell'art. 47, comma 2, del trattato istitutivo della Comunità europea del carbone e dell'acciaio — di fornire ai governi e a tutti gli altri interessati i dati che possono rivestire una certa utilità nel settore dell'industria siderurgica e delle miniere di ferro.

Esso comprende una parte variabile: la «Nota statistica» nella quale saranno pubblicati i dati soprattutto annuali concernenti in particolare: Prezzi di listino — La produzione mondiale di acciaio greggio — Commercio estero — I risultati principali delle indagini annuali sugli «investimenti» e sui «salari», ecc.

Tuttavia la parte essenziale del bollettino continuerà ad essere dedicata — come avviene fin dalla prima pubblicazione del 1953, sotto varie forme migliorate a poco a poco — alle serie statistiche regolari. Queste ultime comprendono non solo i dati relativi alla «siderurgia propriamente detta» ai sensi del trattato e alle «miniere di ferro», ma anche le statistiche concernenti il commercio del rottame e dei prodotti siderurgici, nonché numerosi dati sul commercio estero.

Osservazioni particolari

1° I paesi sono considerati nei limiti del loro territorio attuale.

I dati riferiti alla Repubblica federale di Germania comprendono la Sarre. Tutte le statistiche relative alla Francia si applicano soltanto al territorio metropolitano. Per tutte le statistiche doganali tedesche gli scambi con la zona del DM-est non sono compresi nelle cifre pubblicate.

2° Per le statistiche relative agli scambi, abbiano esse come base le consegne censite presso gli stabilimenti oppure i passaggi alle frontiere rilevati dai servizi ufficiali competenti, le espressioni:

- importazioni dai paesi della Comunità,
- esportazioni verso i paesi della Comunità,

sono state sostituite rispettivamente, dopo l'istituzione del Mercato comune per il carbone e per l'acciaio, dalle espressioni:

- arrivi dai paesi della Comunità,
- consegne ai paesi della Comunità.

3° Per «paesi terzi» s'intendono tutte le zone che non rientrano in quelle contemplate dal trattato istitutivo della Comunità europea del carbone e dell'acciaio.

4° I dati concernenti la produzione di ghisa e di acciaio grezzo si riferiscono, salvo caso contrario precisato in nota, alla **produzione netta**, cioè, per la ghisa fatta deduzione della ghisa di rifusione e per l'acciaio fatta deduzione dell'acciaio liquido Duplex.

5° Arrotondamento dei dati.

La somma delle cifre mensili indicate nelle tabelle non sempre coincide esattamente con il totale dell'anno. Ciò è dovuto in parte ad arrotondamenti e in parte a successive correzioni delle statistiche annuali. Ove fossero disponibili, si sono sempre utilizzate le cifre annuali corrette. Poiché i risultati definitivi sono stati arrotondati, anche i totali delle singole cifre possono non sempre corrispondere.

I totali differiscono anche nei casi in cui la produzione è stata indicata una volta per paese e una volta per categorie. Infatti le cifre sono state arrotondate per eccesso o per difetto e questa semplificazione si manifesta in maniera diversa a seconda che si tratti di raggruppamenti per paese o per categoria di prodotti.

6° I mesi sono indicati in cifre romane, i trimestri in cifre arabe, a meno che non si tratti di medie trimestrali.

NOTE STATISTICHE

pubblicate regolarmente

Bollettino

N. 1:

La produzione di acciaio greggio nella Comunità e nel mondo

N. 2:

Il commercio estero siderurgico della CECA

N. 3:

Evoluzione dei prezzi della ghisa, dell'acciaio e del rottame nei paesi della Comunità

N. 4:

1. Le spese di investimenti nell'industria siderurgica e nelle miniere di ferro

2. Il costo della manodopera nell'industria siderurgica

XXXVI

INDICE

	Pagina
Avvertenza	XXXV
Indice	XXXVII
Abbreviazioni e segni convenzionali	XLI

NOTE STATISTICHE

Evoluzione dei prezzi della ghisa, dell'acciaio e del rottame nei paesi della Comunità	LI
--	----

SERIE STATISTICHE REGOLARI

Principali dati riassuntivi

1. Estrazione grezza di minerale di ferro per paese, nella Comunità e nei principali paesi terzi	3
2. Produzione di ghisa grezza, per paese, nella Comunità e nei principali paesi terzi, in quantità assolute e in % della produzione di acciaio grezzo	4
3. Produzione di acciaio grezzo (lingotti e acciaio spillato per getti), per paese, nella Comunità e nei principali paesi terzi, e parte in % della produzione mondiale	6
4. Consumo apparente di acciaio grezzo, per paese, e in kg per abitante (tasso annuo), nella Comunità	8
5. Evoluzione comparata, per paese, degli indici del consumo di acciaio grezzo, della produzione industriale complessiva e della produzione delle industrie di trasformazione dei metalli	12
6. Ammontare dei progetti di investimento dichiarati preventivamente alla CECA a mente della decisione n. 22-66 per categoria di progetti, e per l'insieme della Comunità	14
7. Raffronto dell'evoluzione, per paese, della produzione massima possibile di ghisa grezza durante l'anno e della produzione effettivamente realizzata, per l'insieme della Comunità	15
8. Raffronto dell'evoluzione, per paese, della produzione massima possibile di acciaio grezzo e della produzione effettivamente realizzata, nonché dati per processi di fabbricazione per l'insieme della Comunità	16
9. Importanza relativa del valore dei prodotti CECA nell'insieme degli scambi commerciali dei paesi della Comunità, in milioni di unità di conto AME ed in % degli scambi globali	18

1ª Parte: Siderurgia propriamente detta

I — Produzione — «Ghisa — acciaio grezzo — sottoprodotti — installazioni produttrici»

10. Produzione netta di ghisa grezza per qualità nella Comunità	22
11. Produzione netta di ghisa da affinazione per paese (Ghisa fosforosa — Ghisa non fosforosa)	23
12. Produzione netta di ghisa da fonderia per paese (Ghisa fosforosa — Ghisa non fosforosa)	24
13. Produzione di ghisa speculare e di ferro-manganese carburato per paese	25
14. Produzione di ghise speciali per paese	25
15. Evoluzione della struttura della produzione di ghisa grezza per qualità nei singoli paesi della Comunità, espressa in % della produzione totale	26

	Pagina
16. Evoluzione della struttura della produzione di acciaio grezzo, per processi di fabbricazione, nei singoli paesi della Comunità, in % della produzione totale	27
17. Produzione di acciaio grezzo secondo il processo di fabbricazione nell'insieme della Comunità (lingotti — prodotti della colata continua — getti)	28

Produzione di acciaio grezzo secondo il processo di fabbricazione e per paese:

18. Thomas — Martin	30
19. Elettrico — Acciaio all'ossigeno	31
20. Altri	32
21. Produzione di acciaio grezzo per giorno lavorato per paese	32
22. Produzione di lingotti, colata continua e acciaio spillato da getto per paese	33
23. Produzione netta di ghisa e di acciaio grezzo per la siderurgia costiera della Comunità e per la RF di Germania e Francia per regione	34
24. Produzione di acciai fini e speciali per paesi (lingotti e getti) nella Comunità	35
25. Produzione di acciai speciali legati nella Comunità e nei principali paesi terzi (lingotti e getti)	36
26. Produzione dei sottoprodotti degli altiforni e delle acciaierie della Comunità	37
27. Numero di altiforni e di forni elettrici per ghisa esistenti e in attività per paese	38
28. Numero d'apparecchi esistenti e in servizio nelle acciaierie e per paese (Thomas — Martin)	39
29. Numero d'apparecchi esistenti e in servizio nelle acciaierie e per paese (Electro-ossigeno puro)	40
30. Numero d'apparecchi esistenti e in servizio nelle acciaierie e per paese (Bessemer ed altri)	41

II — Produzione di getti di acciaio e di prodotti finiti e terminali

31. Produzione di getti grezzi (finiti) di acciaio per paese	45
32. Produzione di laminati finiti dell'insieme della Comunità, per prodotti o quantità assolute e in % della produzione totale	46
33. Nastri larghi a caldo (coils) — particolari complementari per l'insieme della Comunità	48
34. Produzione di alcuni prodotti terminali della Comunità	50

Produzione di diversi prodotti finiti e terminali per paese

35. Materiale per binari — Profilati pesanti	51
36. Larghi piatti — Nastri	52
37. Lamiere a caldo: > 4,75 mm e da 3 a 4,75 mm	53
38. Prodotti piatti } Lamiere a caldo: < 3 mm	54
	54
39. } Lamiere a freddo: ≥ 3 mm	55
	55
40. } Coils prodotti finiti: ≥ 3 mm	56
	56
41. } Coils prodotti finiti: < 3 mm — Totale prodotti piatti	57
42. Altri prodotti } Vergella — Tondi e quadri per tubi	57
	58
	58

43. Totale «altri prodotti finiti» — Totale generale prodotti finiti	59
44. Alcuni prodotti terminali	60
45. Banda e altre lamiere stagnate	60
Banda nera utilizzata come tale	60
Lamiere rivestite — Lamierini magnetici	61
46. Evoluzione della struttura della produzione dei prodotti finiti, per prodotti nei differenti paesi della Comunità, in percento della produzione totale	62
47. Parte di ciascun paese membro nella produzione comunitaria delle principali qualità di ghisa ed acciaio grezzi e delle grandi categorie di prodotti finiti	64

III — Impiego e salari nella siderurgia

48. Sviluppo della mano d'opera nell'industria siderurgica per paese	68
49. Numero di operai presenti ripartiti per categorie nell'insieme della Comunità	70
50. Ore di lavoro effettuate dagli operai per paese	71
51. Salario orario medio per paese nell'industria siderurgica ai sensi del trattato	72

IV — Ordinazioni e consegne — Arrivi — Rilaminatori

52. Nuove ordinazioni, consegne e carico di ordinazioni (quantità e indici) per gli stabilimenti della Comunità (EUR 6)	74
53. Nuove ordinazioni, consegne e carico di ordinazioni (quantità e indici) per gli stabilimenti della Comunità (EUR 9)	76

Arrivi di prodotti per rilaminazione agli stabilimenti, a seconda della provenienza:

54. EUR 6	78
55. RF di Germania	79
56. Francia	80
57. Italia	81
58. Paesi Bassi	82
59. UEBL	83
60. Regno Unito	84
61. Danimarca	85

62. Consegne totali degli stabilimenti della Comunità, per paesi di provenienza e per paese di destinazione (arrivi), di lingotti e semilavorati in acciaio comune (coils escl.) per utilizzazione diretta fuori dell'industria siderurgica del trattato	86
63. Evoluzione delle consegne di ghisa, suddivisa per qualità, dell'insieme degli stabilimenti nella Comunità (EUR 6) e verso i paesi terzi	88
64. Evoluzione delle consegne di ghisa, suddivisa per qualità, dell'insieme degli stabilimenti nella Comunità (EUR 9) e verso i paesi terzi	89
65. Consegne degli stabilimenti nella Comunità, per paesi destinatari, di prodotti finiti e terminali di acciaio comune e di ghisa	90

Consegne degli stabilimenti nella Comunità e nei paesi terzi per gruppi di prodotti (ghisa e acciaio comune) e per paesi o zone geografiche di destinazione:

66. CECA	91
67. RF di Germania — Francia	92
68. Italia — Paesi Bassi	93
69. Belgio — Lussemburgo	94
70. Regno Unito	95
71. Arrivi per paese dei prodotti finiti e terminali consegnati dagli stabilimenti della Comunità e tasso d'interpenetrazione dei mercati (acciai speciali esclusi)	96
72. Arrivi, per paese, di prodotti siderurgici in acciai fini e speciali, consegnati dagli stabilimenti della Comunità e tasso d'interpenetrazione dei mercati	97

V — Commercio estero e scambi dei prodotti siderurgici all'interno della Comunità (Statistiche doganali)

Importazioni per prodotto in provenienza dai paesi terzi e arrivi ai paesi della Comunità in provenienza da altri paesi della Comunità:

A Siderurgia	
B Di cui acciai speciali	
73. CECA	102
74. RF di Germania	104
75. Francia	106
76. Italia	108
77. Paesi Bassi	110
78. UEBL	112
79. Regno Unito	114
80. Irlanda	116
81. Danimarca	118

Esportazioni per prodotto verso i paesi terzi e consegne dei paesi della Comunità agli altri paesi della Comunità:

A Siderurgia	
B Di cui acciai speciali	
82. CECA	120
83. RF di Germania	122
84. Francia	124
85. Italia	126
86. Paesi Bassi	128
87. UEBL	130
88. Regno Unito	132
89. Irlanda	134
90. Danimarca	136

Importazioni ed esportazioni per gruppi di prodotto e per paese o zone geografiche:

91. CECA	140
92. RF di Germania	142
93. Francia	144
94. Italia	146
95. Paesi Bassi	148
96. UEBL	150
97. Regno Unito	152
98. Irlanda	154
99. Danimarca	156

Dati di struttura del commercio estero dei prodotti siderurgici:

Ghisa:	
100. Evoluzione, per paese, dell'importanza relativa degli scambi esteri di ghisa, espressi in % della produzione	158

101. Evoluzione, per l'insieme della Comunità, della ripartizione per paese o zona geografica (in % del totale) degli scambi di ghisa con i paesi terzi	159
---	-----

Lingotti e semilavorati:

102. Evoluzione, per paese, dell'importanza relativa degli scambi esteri di lingotti e semilavorati (esclusi i coils) espressi in % della produzione di acciaio lingotti	160
--	-----

103. Ripartizione per paese o zona geografica del commercio estero della Comunità (EUR 6) in %	161
--	-----

I Lingotti e semilavorati
II Coils

Prodotti finiti e terminali:

104. Evoluzione, per paese, dell'importanza relativa degli scambi esteri di prodotti finiti e finali (incl. i coils) espressi in % della produzione di prodotti finiti	162
--	-----

105. Evoluzione, per l'insieme della Comunità, della ripartizione per paese o zona geografica (in % del totale) degli scambi di prodotti finiti e finali (esclusi i coils), con i paesi terzi	163
---	-----

106. Importazioni ed esportazioni di acciai fini al carbonio (prodotti del trattato) per paese o zone geografiche	164
---	-----

107. Importazioni ed esportazioni di acciai legati (prodotti del trattato) per paese o zone geografiche	165
---	-----

VI — Approvvigionamento e consumo di materie prime e di energia

108. Produzione di agglomerati di minerale di ferro e di mattonelle di agglomerati degli stabilimenti siderurgici per paese nella Comunità	168
109. Consumo di agglomerati di minerale di ferro negli altiforni per paese nella Comunità (consumo totale e informamento in kg per tonnellata di ghisa prodotta)	169
110. Consumo di minerale di ferro, per paese e per reparto, nella Comunità	170
111. Consumo di minerale di manganese, per paese e per reparto, nella Comunità	172
112. Consumo di ceneri di piriti nei paesi della Comunità (impianti di agglomerazione e altiforni)	174
113. Consumo di rottame, di ghisa, di ghisa speculare e di ferro-manganese carburato nella Comunità	175
114. Consumo per paese di rottami di ferro e di ghisa per tonnellata d'acciaio prodotta e secondo il processo di fabbricazione per l'insieme della Comunità	176
115. Consumo di rottame, per paese e per reparto, nella Comunità	178
116. Consumo di rottame per tonnellata di ghisa prodotta nelle installazioni produttrici di ghisa, per paese, nella Comunità	180

Consumo di ghisa, di ghisa speculare e di ferro-manganese carburato per la produzione di acciaio, per paese, nella Comunità:

117. RF di Germania — Francia — Italia — Paesi Bassi	181
118. Belgio — Lussemburgo — Regno Unito — Irlanda — Danimarca	182
119. Produzione di coke da forno delle cokerie siderurgiche dell'insieme della Comunità e aliquota nella produzione totale di coke da forno	183
120. Consumo di combustibili liquidi e solidi eccetto polvere di coke negli stabilimenti siderurgici della Comunità	183
121. Consumo di coke, per paese e per installazioni, e consumo di altri combustibili solidi (insieme della CECA) negli stabilimenti siderurgici della Comunità (cokerie siderurgiche escluse)	184
122. Consumo di coke, per tonnellata di prodotto ottenuto negli impianti di agglomerazione e nelle installazioni produttrici di ghisa, per paese, nella Comunità	186
123. Arrivi di combustibili solidi negli stabilimenti siderurgici dell'insieme della Comunità (cokerie siderurgiche escluse)	187
124. Consumo di combustibili e di energia nella siderurgia della Comunità (non comprese le cokerie siderurgiche né le fonderie di acciaio indipendenti)	188

VII — Fonderie di acciaio indipendenti

125. Produzione di acciaio spillato per getti, secondo il processo di fabbricazione, delle fonderie di acciaio indipendenti della Comunità (quantità e importanza relativa)	192
126. Consumo di materie prime dell'insieme delle fonderie di acciaio indipendenti della Comunità	193

VIII — Commercio dei prodotti siderurgici

Arrivi netti e consegne nette di prodotti siderurgici dei commercianti, per prodotto

127. RF di Germania	196
128. Francia	198
129. Italia	200
130. Paesi Bassi	202
131. Belgio	204
132. Regno Unito	206

II Parte — Rottame

133. Consegne totali dei commercianti in rottame dell'insieme della Comunità (rottame di ghisa e d'acciaio)	210
134. Consegne nette di rottame di acciaio dei commercianti in rottame, per paese della Comunità	211
135. Commercio estero e scambi all'interno di rottame, per l'insieme della Comunità e per categorie	212
Importazioni e esportazioni di rottame per paese o zone geografiche:	
136. CECA	213
137. RF di Germania — Francia	214
138. Italia — Paesi Bassi	215
139. UEBL — Regno Unito	216
140. Irlanda — Danimarca	217

III Parte — Miniere di ferro e di manganese

I — Produzione — Consegne — Impiego — Salari — Rendimento

141. Produzione e giacenze di minerale di ferro per qualità nelle miniere della Comunità	220
142. Consegne delle miniere di ferro della Comunità per qualità di minerale	221
Produzione, consegne e scorte di minerale di ferro:	
143. RF di Germania — Francia	222
144. Italia — Lussemburgo — Regno Unito	223
145. Estrazione grezza e produzione commerciabile di minerale di ferro nella Comunità per regioni	224
146. Sviluppo della mano d'opera nelle miniere di ferro per paese	226
147. Rendimento per turno e per paese nelle miniere di ferro	228
148. Salario orario per paese nelle miniere di ferro (salario diretto medio in moneta nazionale)	229
149. Produzione, giacenza e mano d'opera delle miniere di manganese	230

II — Commercio estero di minerale di ferro, di minerale di manganese e di ceneri di piriti e scambi all'interno della Comunità (Statistiche doganali):

150. Commercio estero e scambi all'interno della Comunità di minerale di ferro, di minerale di manganese e di ceneri di piriti	232
--	-----

Importazioni e esportazioni di minerale di ferro, di minerale di manganese e di ceneri di piriti per paesi o zone geografiche

151. EUR 9	233
152. RF di Germania	234
153. Francia	235
154. Italia	236
155. Paesi Bassi	237
156. UEBL	238
157. Regno Unito	239
158. Irlanda	240
159. Danimarca	241

IV Parte — Statistiche varie


I — Prelievo

160. Evoluzione del tasso di prelievo sul valore della produzione CECA in % e in unità di conto AME per tonnellata di prodotto	245
161. Evoluzione per paese in valuta nazionale dei tassi di prelievo per tonnellata sulla produzione dei prodotti siderurgici	246

Evoluzione delle dichiarazioni relative al prelievo, in valore per paese e per prodotti e in % per prodotto:	
162. RF di Germania — Francia	248
163. Italia — Paesi Bassi	249
164. Belgio — Lussemburgo	250
165. Regno Unito — Irlanda	251
166. Danimarca — CECA	252
167. Quota percentuale di ogni paese sul prelievo CECA	253
II — Scorte reali e variazioni delle scorte per gruppo di prodotti presso i produttori e commercianti nei paesi della Comunità	
168. Scorte	256
III — Industria della prima trasformazione della ghisa e dell'acciaio	
169. Produzione, per paese, delle diverse industrie della prima trasformazione di ghisa e di acciaio	260
IV — Commercio estero indiretto d'acciaio — Consumo finale di acciaio grezzo	
170. Esportazioni ed importazioni indirette d'acciaio (inclusi i prodotti siderurgici fuori trattato) calcolate in equivalente di acciaio grezzo (RF di Germania — Francia — Italia)	264
171. Esportazioni ed importazioni indirette d'acciaio (inclusi i prodotti siderurgici fuori trattato) calcolate in equivalente di acciaio grezzo (Paesi Bassi — UEBl — Regno Unito)	265
172. Esportazioni ed importazioni indirette d'acciaio (inclusi i prodotti siderurgici fuori trattato) calcolate in equivalente di acciaio grezzo (Irlanda — Danimarca — CECA)	266
173. Esportazioni, importazioni e esportazioni nette d'acciaio, dirette (prodotti del trattato) ed indirette (prodotti fuori trattato e altri prodotti finiti delle industrie di trasformazione dell'acciaio), calcolate in equivalente di acciaio grezzo per ciascuno dei paesi membri e per l'insieme della Comunità (RF di Germania — Francia — Italia)	267
174. Esportazioni, importazioni e esportazioni nette d'acciaio, dirette (prodotti del trattato) ed indirette (prodotti fuori trattato e altri prodotti finiti delle industrie di trasformazione dell'acciaio), calcolate in equivalente di acciaio grezzo per ciascuno dei paesi membri e per l'insieme della Comunità (Paesi Bassi — UEBl — Regno Unito)	268
175. Esportazioni, importazioni e esportazioni nette d'acciaio, dirette (prodotti del trattato) ed indirette (prodotti fuori trattato e altri prodotti finiti delle industrie di trasformazione dell'acciaio), calcolate in equivalente di acciaio grezzo per ciascuno dei paesi membri e per l'insieme della Comunità (Irlanda — Danimarca — CECA)	269
176. Consumo finale di acciaio grezzo per paese — totale e in kg per abitante — nella Comunità	270
Indice dei nomi dei paesi menzionati nel bollettino	271

ABBREVIAZIONI E SEGNI CONVENZIONALI

—	Il fenomeno non esiste
0	Cifra bassissima (generalmente inferiore alla metà dell'ultima unità o dell'ultimo decimale dei numeri indicati sotto la rispettiva rubrica)
:	Dato non disponibile
≠	Dato incerto o stima
*	Stima effettuata dall'EUROSTAT
p	Dato provvisorio
r	Riveduto
Mio	Milione
Mrd	Miliardo
o —	Rotture di serie
%	Percentuale
Ø	Media
<	Meno di
>	Più di
1958—60	Periodo di più anni civili (ad es.: dal 1° 1.58 al 31.12.60)
1958/59	12 mesi consecutivi (ad es.: esercizi finanziari = luglio/giugno)
t	Tonnellata metrica
kg	Chilogrammo
h	Ora
m ³	Metro cubo
M.W.	Megawatt
kW	Kilowatt
MWh	Megawatt-ora
kWh	Kilowatt-ora
kVA	Kilovolt-ampère
DM	Marco tedesco
Ffr	Franco francese
Lit	Lira
Fl	Fiorino
Fb	Franco belga
Flx	Franco lussemburghese
£	Lira sterlina
Dkr	Corona danese
\$	US-Dollaro
UCE	Unità di conto europea
EUROSTAT	Istituto statistico delle Comunità europee
CECA	Comunità europea del carbone e dell'acciaio
BLEU/UEBL	Unione economica belgo-lussemburghese
C	Consumo
P	Produzione
L	Consegna
CST	Classificazione statistica e tariffaria



VOORWOORD

De jaarlijkse gegevens betrekking hebbend op de jaren vóór 1973 voor alle tabellen van dit Bulletin zijn opgenomen in het eerste deel van een jaarboek „Ijzer en Staal” (uitgave 1974).

Het Bulletin „Ijzer en Staal” heeft ten doel — ingevolge artikel 47, lid 2, van het Verdrag tot oprichting van de Europese Gemeenschap voor Kolen en Staal — aan de regeringen en alle overige belangstellenden de gegevens te verstrekken welke voor hen van nut zouden kunnen zijn op het gebied van de ijzer- en staalindustrie en de ijzerertsminen.

In dit Bulletin is opgenomen een veranderlijk gedeelte: de „Speciale statistische bijlage” waarin voornamelijk jaargegevens worden gepubliceerd betreffende met name: de in de prijsschalen opgenomen prijzen — de wereldproductie van ruwstaal — de buitenlandse handel — de voornaamste resultaten van de jaarlijkse enquêtes betreffende de „investeringen”, de „lonen”, enzovoort.

Evenals zulks sedert de aanvang van de publikatie van het Bulletin in 1953 in diverse, geleidelijk verbeterde vormen het geval was, blijft deze uitgave regelmatige reeksen statistieken omvatten. Daarin zijn niet alleen gegevens betreffende de „eigenlijke ijzer- en staalindustrie” in de zin van het Verdrag en de „ijzerertsminen” vervat, doch ook statistieken betreffende de schroothandel en de handel in ijzer- en staalprodukten alsmede talrijke gegevens betreffende het buitenlandse handelsverkeer.

Bijzondere opmerkingen

1. De landen worden beschouwd binnen de grenzen van hun huidige grondgebieden.

De gegevens betreffende de BR Duitsland hebben eveneens betrekking op het Saarland. Alle statistieken betreffende Frankrijk hebben betrekking op Frankrijk alleen.

In de statistieken van de Duitse buitenlandse handel is het handelsverkeer met het gebied van de Oost-DM niet opgenomen.

2. Wat de statistieken aangaande het handelsverkeer betreft, of zij gebaseerd zijn op de bij de bedrijven vastgestelde leveringen dan wel op de door de bevoegde officiële diensten geregistreerde grensovergangen, zijn de aanduidingen:

- invoer uit de landen van de Gemeenschap en
- uitvoer naar de landen van de Gemeenschap

sedert de instelling van de gemeenschappelijke markt voor kolen en staal vervangen door de navolgende aanduidingen:

- aanvoer uit de landen van de Gemeenschap en
- leveringen aan de landen van de Gemeenschap.

3. Tot „derde landen” worden gerekend alle gebieden welke niet onder het Verdrag tot oprichting van de Europese Gemeenschap voor Kolen en Staal vallen.

4. De gegevens inzake de produktie van ruwijzer en ruwstaal geven — indien anders aangeduid — de **nettoproduktie** aan, dat wil zeggen voor ruwijzer zonder het omgesmolten ruwijzer en voor ruwstaal zonder het duplexstaal.

5. Afrondingen van de gegevens

De som van de maandelijkse opgaven in de tabellen komt niet altijd nauwkeurig met het jaartotaal overeen. Ten dele vindt dit zijn verklaring in afrondingen, ten dele in achteraf in de jaarstatistieken aangebrachte verbeteringen. Overal, waar men de beschikking had over verbeterde jaarcijfers, werden deze vermeld. Daar de totale uitkomsten zijn afgerond, komen de totalen van de afzonderlijke opgaven niet steeds daarmede overeen.

Ook in de gevallen, waarin de produktie enerzijds per land en anderzijds per procédé werd aangeduid, wijken de totale bedragen van elkander af. Dit vindt zijn verklaring in afrondingen naar beneden en naar boven welke bij een groepering per land tot andere uitkomsten kunnen leiden dan bij een groepering per procédé.

6. De maanden worden door Romeinse cijfers aangeduid, terwijl de kwartalen, voor zover het niet om kwartaalgemiddelden gaat, van Arabische cijfers zijn voorzien.

Regelmatig gepubliceerde

SPECIALE STATISTISCHE BIJLAGEN

Bulletin

Nr. 1 :

De produktie van ruwstaal in de Gemeenschap en in de wereld

Nr. 2 :

De buitenlandse handel van de EGKS in ijzer- en staalprodukten

Nr. 3 :

Ontwikkeling van de prijzen van ruwijzer, staal en schroot in de landen van de Gemeenschap

Nr. 4 :

1. De investeringsuitgaven in de ijzer- en staalindustrie en in de ijzerertsminen

2. De kosten van de arbeidskrachten in de ijzer- en staalindustrie

XLIV

INHOUDSOPGAVE

	Bladz.
Voorwoord	XLIII
Inhoudsopgave	XLV
Tekens en afkortingen	XLIX

SPECIALE STATISTISCHE BIJLAGEN

Ontwikkeling van de prijzen van ruwijzer, staal en schroot in de landen van de Gemeenschap	LI
--	----

REGELMATIG VERSCHIJNENDE STATISTIEKEN

Samenvattende overzichten

1. Bruto-ijzerertswinning per land in de Gemeenschap en in de voornaamste derde landen	3
2. Productie van ruwijzer in de Gemeenschap en in de voornaamste derde landen in werkelijke hoeveelheden en in % van de ruwstaalproductie	4
3. Productie van ruwstaal (blokken en vloeibaar staal voor gietwerk) per land van de Gemeenschap en in de voornaamste derde landen en aandeel in % van de wereldproductie	6
4. Berekend verbruik van ruwstaal per land van de Gemeenschap — Totaal en in kg per hoofd van de bevolking (op jaarbasis)	8
5. Vergelijking van het verloop van het ruwstaalverbruik en van de productie-indices algemeen zowel als van de metaalverwerkende industrie per land	12
6. Investeringsprojecten van tevoren aan de EGKS gemeld volgens de besluiten van 22-66 verdeeld naar soort project (in geldwaarde)	14
7. Vergelijking van het verloop van de hoogst mogelijke jaarproductie van ruwijzer met de werkelijke productie per land, en voor de Gemeenschap	15
8. Vergelijking van het verloop van de hoogst mogelijke jaarproductie van ruwstaal met de werkelijke productie per land, en voor de Gemeenschap per productieprocédé	16
9. Relatieve betekenis van de EGKS-producten in verhouding tot het totale ruilverkeer van de landen der Gemeenschap (in miljoen rekeneenheden EMO en in % van het totale ruilverkeer)	18

I Deel: IJzer- en staalproducerende industrie

I — Productie — „Ruwijzer, ruwstaal, bijproducten, productie-installaties“

10. Nettoproductie van ruwijzer per soort in de Gemeenschap	22
11. Nettoproductie van ruwijzer voor de staalproductie per land (fosforhoudend en niet-fosforhoudend ruwijzer)	23
12. Nettoproductie van gieterij-ijzer per land (fosforhoudend en niet-fosforhoudend gieterij-ijzer)	24
13. Productie van spiegelijzer en koolstofrijk ferromangaan per land	25
14. Productie van overige ruwijzersoorten per land	25
15. Verloop van de ruwijzerproductie naar soorten in de landen van de Gemeenschap in % van de totale productie	26
16. Verloop van de ruwstaalproductie per procédé in % van de totale productie per land van de Gemeenschap	27

	Bladz.
17. Productie van ruwstaal per procédé in de Gemeenschap (Blokken — continu gegoten producten — vloeibaar staal voor gietwerk)	28

Productie van ruwstaal per procédé en per land :

18. Thomasstaal — Martinstaal	30
19. Elektrostaal — Oxigeeenstaal	31
20. Andere staalsoorten	32
21. Ruwstaalproductie per effectieve werkdag per land	32
22. Productie van blokken, continu gegoten producten en vloeibaar staal voor gietwerk per land	33
23. Productie van ruwijzer en ruwstaal voor de staalindustrie gelegen aan de kust, voor Duitsland en Frankrijk naar gebieden	34
24. Productie van speciaal staal van de Gemeenschap per land (blokken en vloeibaar staal voor gietwerk)	35
25. Productie van gelegeerd speciaalstaal (blokken en vloeibaar staal) van de Gemeenschap en de voornaamste derde landen	36
26. Productie van nevenproducten bij de hoogovens en staalbedrijven in de Gemeenschap	37
27. Aantal der aanwezige en in werking zijnde hoogovens, elektrische ruwijzerovens en Thomasconvertors per land	38
28. Aantal in de staalfabrieken aanwezige en in werking zijnde installaties, per procédé (Thomas — S.M.)	39
29. Aantal in de staalfabrieken aanwezige en in werking zijnde installaties, per procédé (Elektro — Oxigeeenstaal)	40
30. Aantal in de staalfabrieken aanwezige en in werking zijnde installaties, per procédé (Bessemer en andere)	41

II — Productie van goed staalgietwerk, eindproducten en verder bewerkte producten

31. Productie van goed staalgietwerk per land	45
32. Productie van walserijproducten van de Gemeenschap per produkt in absolute hoeveelheden en in % van de totale productie	46
33. Warmgewalst breedband (coils) — Aanvullende gegevens voor de Gemeenschap	48
34. Productie van enige verder bewerkte walserijproducten van de Gemeenschap	50

Productie van de afzonderlijke walserijproducten en verder bewerkte producten per land :

35. Materiaal voor de bovenbouw van spoorwegen — Zware profielen	51
36. Universaalstaal — Bandstaal	52
37. Warmgewalste plaat: > 4,75 mm en van 3 tot 4,75 mm	53
38. Platte produkten { Warmgewalste plaat: < 3 mm	54
{ Koudgewalste plaat: ≥ 3 mm	54
39. Koudgewalste plaat: < 3 mm — Warmgewalst breedband (eindpr.): ≥ 3 mm	55
40. Warmgewalst breedband (eindpr.): < 3 mm — Totaal platte produkten	56
41. Andere produkten { Walsdraad — Rond- en vierkant staal voor buizen	57
{ Staafstaal (totaal) — waarvan: betonstaal	58

43. „Overige produkten“, totaal — Walselijprodukten totaal-generaal	59
44. Enige verder	60
45. bewerkte produkten	61
46. Structurele ontwikkeling van de produkten van walselijprodukten per produkt in de verschillende landen van de Gemeenschap, in % van de totale produktie	62
47. Aandeel van elk land van de Gemeenschap in de totale produktie van de belangrijkste soorten ruw-ijzer en ruwstaal, evenals van de voornaamste groepen walselijprodukten	64

III — Bezetting en lonen in de ijzer- en staalindustrie

48. Ontwikkeling van het aantal ingeschreven werknemers in de ijzer- en staalindustrie per land	68
49. Aantal aanwezige arbeiders per produktie-afdeling voor de Gemeenschap als geheel	70
50. Gewerkte arbeidsuren van de arbeiders per land	71
51. Bruto-uurlonen per land in de ijzer- en staalindustrie in de zin van het Verdrag	72

IV — Orders en leveringen — Aanvoer — Herwalselij

52. Nieuwe orders, leveringen en stand der bestellingen (hoeveelheid en index) van de bedrijven in de Gemeenschap (EUR 6)	74
53. Nieuwe orders, leveringen en stand der bestellingen (hoeveelheid en index) van de bedrijven in de Gemeenschap (EUR 9)	76

Aanvoer bij de bedrijven van produkten bestemd voor uitwalsing naar land van herkomst:

54. EUR 6	78
55. BR Duitsland	79
56. Frankrijk	80
57. Italië	81
58. Nederland	82
59. BLEU	83
60. Verenigd Koninkrijk	84
61. Denemarken	85

62. Leveringen van de bedrijven binnen de Gemeenschap aan blokken en halffabrikaten (gewoon staal — uitgezonderd warmgewalst breedband) bestemd voor verbruik buiten de ijzer- en staalindustrie, in de zin van het Verdrag (verdeeld naar land van herkomst of bestemming)	86
63. Leveringen van ruwijzer door de EGKS-bedrijven binnen de Gemeenschap (EUR 6) en aan derde landen per soort	88
64. Leveringen van ruwijzer door de EGKS-bedrijven binnen de Gemeenschap (EUR 9) en aan derde landen per soort	89
65. Leveringen der bedrijven aan walselijprodukten, verder bewerkte walselijprodukten en ruwijzer binnen de Gemeenschap naar landen van bestemming	90

Leveringen van de bedrijven aan de Gemeenschap en aan derde landen per produktengroep en land van bestemming:

66. EGKS	91
67. BR Duitsland — Frankrijk	92
68. Italië — Nederland	93
69. België — Luxemburg	94
70. Verenigd Koninkrijk	95
71. Aanvoer per land van walselijprodukten en verder bewerkte walselijprodukten afkomstig van bedrijven binnen de Gemeenschap en graad van marktvervlochtening in % (speciale staalsoorten niet inbegrepen)	96
72. Aanvoer van de afzonderlijke landen van speciale staalsoorten afkomstig van bedrijven binnen de Gemeenschap en graad van marktvervlochtening	97

V — Buitenlandse handel en ruilverkeer van de Gemeenschap in produkten der ijzer- en staalindustrie (Douanestatistieken)

Invoer uit derde landen en aanvoer van de landen der Gemeenschap uit andere landen van de Gemeenschap per produkt:

A IJzer en staal	
B Waarvan speciaal staal	
73. EGKS	102
74. BR Duitsland	104
75. Frankrijk	106
76. Italië	108
77. Nederland	110
78. BLEU	112
79. Verenigd Koninkrijk	114
80. Ierland	116
81. Denemarken	118

Uitvoer naar derde landen en leveringen van de landen der Gemeenschap aan andere landen der Gemeenschap per produkt:

A IJzer en staal	
B Waarvan speciaal staal	
82. EUR 6	120
83. BR Duitsland	122
84. Frankrijk	124
85. Italië	126
86. Nederland	128
87. BLEU	130
88. Verenigd Koninkrijk	132
89. Ierland	134
90. Denemarken	136

Invoer en uitvoer per produktengroep en per land resp. landengroep:

91. EUR 6	140
92. BR Duitsland	142
93. Frankrijk	144
94. Italië	146
95. Nederland	148
96. BLEU	150
97. Verenigd Koninkrijk	152
98. Ierland	154
99. Denemarken	156

Cijfers aangaande de structuur van de buitenlandse handel in ijzer- en staalprodukten:

Ruwijzer:	
100. Verloop van de relatieve betekenis van het ruilverkeer in ruwijzer uitgedrukt in % van de produktie (per land)	158
101. Verloop van het aandeel per land resp. landengroep aan het ruilverkeer van de Gemeenschap (EUR 6) met derde landen in ruwijzer, in % van het totale ruilverkeer	159
Blokken en halffabrikaten:	
102. Verloop van de relatieve betekenis van het ruilverkeer in blokken en halffabrikaat (uitgezonderd coils) uitgedrukt in % van de produktie van stalen blokken (per land)	160
103. Verloop van het aandeel per land resp. landengroep aan het ruilverkeer van de landen van de Gemeenschap (EUR 6) met derde landen in %	161
I blokken en halffabrikaat	
II warmgewalst breedband (coils)	
Eindprodukten en verder bewerkte produkten:	
104. Verloop van de relatieve betekenis van het ruilverkeer in eindprodukten en verder bewerkte produkten (met inbegrip coils), uitgedrukt in % van de totale produktie van eindprodukten (per land)	162
105. Verloop van het aandeel per land resp. landengroep aan het ruilverkeer van de landen van de Gemeenschap met derde landen in eindprodukten en verder bewerkte produkten (uitgezonderd coils), in % van het totale ruilverkeer	163

106. Invoer en uitvoer van koolstofstaal (van onder het Verdrag vallende produkten) per land of landengroep	164
107. Invoer en uitvoer van gelegeerd staal (van onder het Verdrag vallende produkten) per land of landengroep	165

VI — Voorziening met en verbruik van grondstoffen en energie

108. Produktie van gesinterde erts en ertsbriketten in de ijzer- en staalindustrie per land van de Gemeenschap	168
109. Verbruik van gesinterde erts in de hoogovens per land van de Gemeenschap (verbruik in totaal en in kg per ton geproduceerd ruwijzer)	169
110. Verbruik van ijzererts per installatie en per land van de Gemeenschap	170
111. Verbruik van mangaanerts per installatie en per land van de Gemeenschap	172
112. Verbruik van pyriet-residu per land van de Gemeenschap (sinterinstallaties en hoogovens)	174
113. Verbruik van schroot, ruwijzer, spiegelijzer en hoogoven-ferromangaan in de Gemeenschap	175
114. Verbruik van schroot en ruwijzer per ton ruwstaal verdeeld naar produktieprocédés, per land en voor de Gemeenschap in totaal	176
115. Verbruik van schroot per installatie en per land van de Gemeenschap	178
116. Verbruik van schroot in de produktie-installaties voor ruwijzer per ton geproduceerd ruwijzer per land van de Gemeenschap	180
Verbruik van ruwijzer, spiegelijzer en hoogovenferromangaan voor de staalproduktie per land van de Gemeenschap:	
117. BR Duitsland — Frankrijk — Italië — Nederland	181
118. België — Luxemburg — Verenigd Koninkrijk — Ierland — Denemarken	182
119. Produktie van hoogovenokes in de hoogovenokesfabrieken verbonden aan de ijzer- en staalindustrie van de Gemeenschap en aandeel aan de totale hoogovenokesproduktie	183
120. Verbruik van vloeibare en vaste brandstoffen met uitzondering vanokes enokesgruis in de ijzer- en staalindustrie van de Gemeenschap	183
121. Verbruik vanokes per land en per installatie en verbruik van andere vaste brandstoffen (totaal van de EGKS) in de ijzer- en staalindustrie van de Gemeenschap (hoogovenokesfabrieken niet inbegrepen)	184
122. Verbruik vanokes per ton geproduceerd sinter in de sinterinstallaties en per ton geproduceerd ruwijzer in de installaties voor de produktie van ruwijzer per land van de Gemeenschap	186
123. Aanvoer van vaste brandstoffen bij de ijzer- en staalindustrie van de Gemeenschap (hoogovenokesfabrieken niet inbegrepen)	187
124. Verbruik van brandstoffen en energie bij de ijzer- en staalindustrie van de Gemeenschap (hoogovenokesfabrieken en onafhankelijke staalgieterijen niet inbegrepen)	188

VII — Onafhankelijke staalgieterijen

125. Produktie van vloeibaar staal voor gietwerk per procédé in de onafhankelijke staalgieterijen van de Gemeenschap (Hoeveelheden en aandeel in de totale produktie)	192
126. Grondstoffenverbruik van de onafhankelijke staalgieterijen van de Gemeenschap	193

VIII — Staalhandel

Netto-ontvangsten en leveringen van ijzer- en staalprodukten van de handelaren per produkt:	
127. BR Duitsland	196
128. Frankrijk	198

129. Italië	200
130. Nederland	202
131. België	204
132. Verenigd Koninkrijk	206

Deel II: Schroot

133. Totale leveringen door de schroothandelaren van de Gemeenschap (gegoten schroot en staalschroot)	210
134. Nettoliveringen van staalschroot door de schroothandelaren per land van de Gemeenschap	211
135. Buitenlandse handel van en ruilverkeer binnen de Gemeenschap in schroot per land	212
In- en uitvoer van schroot per land resp. landengroep:	
136. EGKS	213
137. BR Duitsland — Frankrijk	214
138. Italië — Nederland	215
139. BLEU — Verenigd Koninkrijk	216
140. Ierland — Denemarken	217

Deel III: IJzererts- en mangaanertsmijnen

I — Produktie — Leveringen — Werknemers — Lonen — Prestaties:

141. Winning en voorraden van ijzererts der ijzerertsmijnen in de Gemeenschap per soort	220
142. Leveringen der ijzerertsmijnen in de Gemeenschap per soort	221

IJzerertswinning, leveringen en voorraden bij de mijnen:

143. BR Duitsland — Frankrijk	222
144. Italië — Luxemburg — Verenigd Koninkrijk	223
145. Winning van ruwerts en in de handel gangbaar erts in de Gemeenschap per bekken	224
146. Ontwikkeling van het aantal ingeschreven werknemers in de ijzerertsmijnen per land	226
147. Prestatie per man en per dienst in de ijzerertsmijnen per land	228
148. Bruto-uurlonen per land in de ijzerertsmijnen (directe gemiddelde lonen in nationale munt)	229
149. Produktie, voorraden en aantal werknemers in mangaanertsmijnen	230

II — Buitenlandse handel en ruilverkeer van de Gemeenschap in ijzererts, mangaanerts en pyriet-residu (Douanestatistieken):

150. Buitenlandse handel van en ruilverkeer binnen de Gemeenschap in ijzererts, mangaanerts en pyriet-residu	232
--	-----

Invoer en uitvoer van ijzererts, mangaanerts en pyriet-residu per land resp. landengroep:

151. EUR 9	233
152. BR Duitsland	234
153. Frankrijk	235
154. Italië	236
155. Nederland	237
156. BLEU	238
157. Verenigd Koninkrijk	239
158. Ierland	240
159. Denemarken	241

Deel IV: Diverse statistieken

I — Heffing

160. Verloop van de heffing op de waarde van de onder het EGKS-Verdrag vallende produkten, in % en in EMO-rekeneenheden per ton	245
161. Verloop van de heffing per ton op de produktie van ijzer- en staalprodukten, per land in nationale valuta	246

Verloop van de aangiften met betrekking tot de heffing, per land en per produkt, in waarde en aandeel in % van elk produkt:

162. BR Duitsland — Frankrijk	248
163. Italië — Nederland	249
164. België — Luxemburg	250
165. Verenigd Koninkrijk — Ierland	251
166. Denemarken — EGKS	252
167. Het aandeel in % van de bijdrage van elk land in de EGKS-heffing	253

II — Werkelijke voorraden en voorraadmutaties per produktengroep bij de producenten en bij de handelaren in de landen van de Gemeenschap

168. Voorraden	256
--------------------------	-----

III — Primaire ijzer- en staalverwerkende industrieën

169. Productie van de verschillende primaire ijzer- en staalverwerkende industrieën per land	260
--	-----

IV — Indirecte buitenlandse handel in staal — Eindverbruik van ruwstaal

170. Indirecte in- en uitvoer van staal (met inbegrip van de ijzer- en staalprodukten die niet onder het Verdrag vallen) uitgedrukt in ruwstaal-equivalent (BR Duitsland — Frankrijk — Italië)	264
--	-----

171. Indirecte in- en uitvoer van staal (met inbegrip van de ijzer- en staalprodukten die niet onder het Verdrag vallen) uitgedrukt in ruwstaal-equivalent (Nederland — BLEU — Verenigd Koninkrijk)	265
---	-----

172. Indirecte in- en uitvoer van staal (met inbegrip van de ijzer- en staalprodukten die niet onder het Verdrag vallen) uitgedrukt in ruwstaal-equivalent (Ierland — Denemarken — EGKS)	266
--	-----

173. Uitvoer, invoer en netto-uitvoer van staal: direct (produkten welke vallen onder het Verdrag) en indirect (produkten welke niet vallen onder het Verdrag en andere eindprodukten van de verwerkende staalindustrie) omgerekend in ruwstaal voor iedere Lid-Staat en voor het totaal van de Gemeenschap (BR Duitsland — Frankrijk — Italië)	267
---	-----

174. Uitvoer, invoer en netto-uitvoer van staal: direct (produkten welke vallen onder het Verdrag) en indirect (produkten welke niet vallen onder het Verdrag en andere eindprodukten van de verwerkende staalindustrie) omgerekend in ruwstaal voor iedere Lid-Staat en voor het totaal van de Gemeenschap (Nederland — BLEU — Verenigd Koninkrijk)	268
--	-----


175. Uitvoer, invoer en netto-uitvoer van staal: direct (produkten welke vallen onder het Verdrag) en indirect (produkten welke niet vallen onder het Verdrag en andere eindprodukten van de verwerkende staalindustrie) omgerekend in ruwstaal voor iedere Lid-Staat en voor het totaal van de Gemeenschap (Ierland — Denemarken — EGKS)	269
---	-----

176. Eindverbruik van ruwstaal per land — totaal en in kg per hoofd der bevolking in de landen van de Gemeenschap	270
---	-----

Lijst van de in het handboek vermelde landen	271
--	-----

TEKENS EN AFKORTINGEN

—	Nul
0	Zeer kleine hoeveelheid (in het algemeen minder dan de helft van de kleinste, in de betreffende reeks, gebruikte eenheid of decimaal)
:	Geen gegevens beschikbaar
≠	Onzekere of geschatte gegevens
*	Schatting van het EUROSTAT
p	Voorlopig gegeven
r	Herzien
Mio	Miljoen
Mrd	Miljard
1 of —	Breuk in de statistische reeks
%	Percentage
Ø	Gemiddelde
<	Minder dan
>	Meer dan
1958—60	Tijdsduur van meerdere volle kalenderjaren (bijv.: 1.1.58 tot 31.12.60)
1958/59	12 maanden van 2 kalenderjaren (bijv. fiscaal boekjaar = juli/juni)
t	Metrieke tonnen
kg	Kilogram
h	Uur
m ³	Kubieke meter
MW	Megawatt
kW	Kilowatt
MWh	Megawatt-uur
kWh	Kilowatt-uur
kVA	Kilovolt-ampère
DM	Duitse mark
Ffr	Franse frank
Lit	Lire
Fl	Gulden
Fb	Belgische frank
Flx	Luxemburgse frank
£	Pond Sterling
DKr	Deense Kroon
\$	US-Dollar
ERE	Europese rekeneenheid
EUROSTAT	Bureau voor de Statistiek der Europese Gemeenschappen
EGKS	Europese Gemeenschap voor Kolen en Staal
BLEU/UEBL	Belgisch-Luxemburgse Economische Unie
AELE	Europese Vrijhandelsassociatie
C	Verbruik
P	Productie
L	Leveringen
CST	Classificatie voor Statistiek en tarief van de internationale handel



STATISTISK SÆRRAPPORT

Prisudviklingen for råjern, stål og skrot i fællesskabslandene

STATISTISCHER SONDERBERICHT

**Entwicklung der Roheisen-, Stahl- und Schrottpreise in den
Ländern der Gemeinschaft**

STATISTICAL NOTE

**The development of the pig iron, steel and scrap prices in
the countries of the Community**

NOTE STATISTIQUE

**Evolution des prix de la fonte, de l'acier et de la ferraille
dans les pays de la Communauté**

NOTA STATISTICA

**Evoluzione dei prezzi della ghisa, dell'acciaio e del rottame
nei paesi della Comunità**

SPECIALE STATISTISCHE BIJLAGE

**Ontwikkeling van de prijzen van ruwijzer, staal en schroot
in de landen van de Gemeenschap**



Prisudvikling for råjern, stål og skrot i Fællesskabets lande

I de følgende tabeller — som dækker tiden fra og med 1.1.1973 — begynder offentliggørelsen af nye prisgrupper for stålprodukter samt for råjern og skrot⁽¹⁾.

Disse nye grupper omfatter ændringer i forhold til de tidligere, specielt:

- indførelse af priserne fra de tre nye medlemsstater (Det forenede Kongerige, Irland, Danmark) som følge af Fællesskabets udvidelse den 1.1.1973;
- opstilling af priserne ordnet efter »produkt« i stedet for efter »land«;
- angivelse af én basispris for hvert produkt og land, i dette tilfælde den pris, der svarer til basisstålsorten, uden angivelse af fremstillingsprocessen i henhold til de seneste normer for tekniske leveringsbetingelser for jern- og stålprodukter⁽²⁾;
- offentliggørelse af priserne for et større antal produkter, blandt andet koldtvalede finplader og de vigtigste færdigvarer (dynamo- og transformatorplader, transformator- og dynamoblik med retningsvendte korn, sortblik og plader forsynet med overtræk (galvaniserede plader, elektrolytisk forzinkede plader, hvidblik).

Råjern og stål

Som tidligere er de opgivne priser på råjern og stålprodukter basispriser, der stammer fra de prislister og salgsbetingelser, som producenterne i EKSF har pligt til at fremlægge for Kommissionen for De europæiske Fællesskaber (tidligere for Den Høje Myndighed).

Disse priser skal forstås som priserne fra et givet basisleveringssted, uden merværdiafgift eller andre eventuelle skatter eller afgifter. De repræsenterer priserne fra producenter, der er udvalgt som værende mest repræsentative for deres land⁽³⁾. De opgives altid i producentlandets møntenhed.

De perioder, der er opgivet i tabellerne, falder ikke — eller kun helt tilfældigt — sammen med datoerne for ikrafttrædelsen af de nye prislister, som producenterne når som helst kan ændre⁽⁴⁾. For årene 1973 og 1974 er referencedatoerne kvartalsvise for nøje at gengive de mange stigninger, der indtraf i løbet af denne periode. Herefter opgives referencedatoerne i takt med bevægelserne på markedet. De således fremkomne priser stemmer ikke nødvendigvis overens med de priser, som producenterne faktisk pålægger deres kunder. Afvigelser i forhold til de egentlige prislister kan således være et resultat af retten til at tilpasse sig lavere priser fra konkurrerende virksomheder i Fællesskabet⁽⁵⁾ og i visse EFTA-lande⁽⁶⁾, eller af retten til at tilpasse sig priser i tilbud fra tredjelande⁽⁷⁾. Desuden kan producenterne pålægge nogle forbrugergrupper særlige priser⁽⁸⁾, hvad angår såkaldt »indirekte eksport«, produkter af anden sortering osv.

Skrot

Priserne på skrot svarer til kategori 03 (indsamlet og sorteret skrot uden unormal oxydering, undtagen skrot fra autoophug og dele af legeret stål) i den nye klassificering af stålværksskrot i Fællesskabet, udarbejdet i fællesskab af skrot-grossisterne og stålværkerne i Fællesskabet. NB.: Fra april 1974 refererer de tyske priser til kategori 0 i den nye tyske klassificering).

Skrotpriserne gælder pr. ton (1 000 kg) uden skat og ab fabrik.

Den amerikanske »composite price« er udtrykt i engelske tons.

(1) Se tidligere offentliggørelser i de statistiske oplysninger fra og med nr. 2, 2. årgang, februar-marts 1955 (side 11 ff.); seneste offentliggørelse: bulletin statistique »Sidérurgie« nr. 4-5/73.

(2) Jern- og stålprodukterne er defineret ud fra form og dimensioner i Euronorm 79/69.

(3) Basispriserne for alle produkter og producenter i EKSF udgives hver måned af Generaldirektoratet for industri og teknologi — Direktorat Stål i publikationen »Råjern og stål — basispriser«, udgivet af Kontoret for De europæiske Fællesskabers Officielle Publikationer. Dette værk kan fås ved at tegne abonnement hos dette kontor.

(4) I overensstemmelse med artikel 60 i EKSF-traktaten.

(5) Inden for rammerne af de aftaler, der er indgået mellem Fællesskabet og de syv EFTA-lande har fem af disse — Østrig, Finland, Portugal, Norge og Sverige — tilsluttet sig det prissystem, der fungerer i EKSF (artikel 60), hvad angår deres salg på de nationale markeder og til Fællesskabets lande og vice versa. Schweiz og Island har et frit system.

(6) Kommissionens beslutninger af 22.12.72 om ændring af beslutningerne 30/53 og 31/53 (EFT nr. L297/42 af 30.12.72, side 39/43).

(7) De første fællesskabsprislister fremlagt af producenter i Det forenede Kongerige trådte i kraft den 30.4.73.

Entwicklung der Roheisen-, Stahl- und Schrottpreise in den Ländern der Gemeinschaft

Mit den folgenden Tabellen beginnt — ab 1.1.1973 — die Veröffentlichung der neuen Preisreihen für Stahl sowie Roheisen und Schrott⁽¹⁾.

Die neuen Reihen enthalten im Vergleich zu den bisherigen vor allem folgende Änderungen:

- Einführung der Preise der drei neuen Mitgliedstaaten (Vereinigtes Königreich, Irland, Dänemark) auf Grund der Erweiterung der Gemeinschaft zum 1.1.1973;
- Angabe der Preise „nach Erzeugnissen“ statt „nach Ländern“;
- Angabe eines Einheitsgrundpreises für alle Erzeugnisse und Länder, d.h. des der Kategorie Rohstahl entsprechenden Preises, ohne nähere Bezeichnung des Bearbeitungsverfahrens gemäß den neuesten Normen der technischen Lieferbedingungen von Eisen- und Stahlerzeugnissen⁽²⁾;
- Veröffentlichung der Preise für eine größere Zahl von Erzeugnissen, u.a. kalt gewalzte Feibleche und die wichtigsten weiterverarbeiteten Erzeugnisse (Elektrobleche, kornorientierte Transformator- und Dynamobleche, Feinstblech und überzogene Bleche (verzinkt und elektroverzinkt sowie Weißblech).

Roheisen und Stahl

Wie bisher sind die für Roheisen und Stahlerzeugnisse angegebenen Preise Grundpreise, die sich aus den Preislisten und Verkaufsbedingungen ergeben, die von den Produzenten der EGKS bei der Kommission der Europäischen Gemeinschaften (ehemals bei der Hohen Behörde) hinterlegt werden müssen.

Die Preise verstehen sich ab angegebener Frachtbasis, ohne Mehrwertsteuer oder andere Steuern bzw. Abgaben. Es handelt sich um die Erzeugerpreise, die für das jeweilige Land als repräsentativ gelten⁽³⁾. Sie werden stets in der Währung des Erzeugerlandes angegeben.

Die in den Tabellen angegebenen Zeiträume fallen nicht oder nur rein zufällig mit dem Zeitpunkt der tatsächlichen Anwendung der neuen Listenpreise, die vom Erzeuger jederzeit geändert werden können, zusammen⁽⁴⁾. Für die Jahre 1973 und 1974 wurden die Stichtage vierteljährlich festgelegt, um so den zahlreichen Preissteigerungen während dieses Zeitraums Rechnung zu tragen. Danach wird der Abstand zwischen den Stichtagen von der Marktentwicklung bestimmt. Die Listenpreise entsprechen nicht unbedingt denen, die dem Kunden tatsächlich vom Erzeuger berechnet werden. Abweichungen von den eigenen Listenpreisen können sich aus dem Recht der Angleichung an niedrigere Preise von Konkurrenzunternehmen der Gemeinschaft⁽⁵⁾ oder bestimmter EFTA-Länder⁽⁶⁾ oder durch Angleichung an die Preise der Angebote aus Drittländern⁽⁷⁾ ergeben. Außerdem können die Produzenten bei gewissen Abnehmergruppen⁽⁸⁾, bei Geschäften für sog. „indirekte Ausfuhr“ sowie bei fehlerhaften Produkten und Produkten zweiter Wahl usw. Sonderpreise anwenden.

Schrott

Die Schrottpreise entsprechen der Kategorie 03 (sortierter Sammel-schrott, ohne übermäßige Oxydation, frei von Automobil-schrott und legiertem Schrott) der neuen Schrottnomenklatur für Stahlwerke in der Gemeinschaft, die gemeinsam vom Schrotthandel und den Eisenhüttenwerken der Gemeinschaft aufgestellt wurde (Anmerkung: ab April 1974 beziehen sich die deutschen Preise auf die Kategorie 0 der neuen deutschen Nomenklatur).

Die Schrottpreise verstehen sich je Tonne (1 000 kg), ohne Abgaben, ab Werk.

Der amerikanische Composite Price wird in Long Ton angegeben.

(1) Vgl. die bisherigen Veröffentlichungen in den Statistischen Informationen ab 2. Jgg. Nr. 2, Februar/März 1955 (S. 11 ff.) letzte Veröffentlichung „Eisen- und Stahl“, Nr. 4-5/73.

(2) Die Eisen- und Stahlprodukte sind nach Form und Abmessung in Euronorm 79/69 definiert.

(3) Die Grundpreise für sämtliche Produkte und Produzenten der EGKS werden monatlich von der Generaldirektion Gewerbliche Wirtschaft und Technologie-Direktion Stahl — im Verzeichnis »Roheisen und Stahl — Grundpreise« veröffentlicht, das vom Amt für amtliche Veröffentlichungen der Europäischen Gemeinschaften herausgegeben wird. Das Verzeichnis kann von dieser Stelle im Abonnement bezogen werden.

(4) Gemäß Art. 60 des EGKS-Vertrags.

(5) Im Rahmen der Abkommen zwischen der Gemeinschaft und den sieben EFTA-Ländern haben fünf von ihnen — Österreich, Finnland, Portugal, Norwegen und Schweden — das innerhalb der EGKS geltende Preissystem (Art. 60) für die Verkäufe auf ihren nationalen Märkten und Verkäufe nach den Ländern der Gemeinschaft und umgekehrt übernommen. Die Schweiz und Island haben ein freies System.

(6) Entscheidungen der Kommission vom 22.12.1972 über die Änderung der Entscheidungen 30/53 und 31/53 (Amtsblatt der Europäischen Gemeinschaften Nr. L297/42 vom 30.12.72, Seite 39/43).

(7) Die ersten Preislisten, die von den Produzenten des Vereinigten Königreichs zur Anwendung in der Gemeinschaft hinterlegt worden sind, sind am 30.4.73 in Kraft getreten.

Price trends for pig iron, steel and scrap in the Community countries

In the following tables are published the first of a set of new price series starting on 1 January 1973 for steel products, cast iron and scrap⁽¹⁾.

These differ from the previous series in the following respects:

- following the enlargement of the Community on 1 January 1973, the prices in the three new Member States (Denmark, Ireland, United Kingdom) have been included;
- the prices have been arranged by product rather than by country;
- a single basis price has been indicated for each product and country; the price of the basic steel grade has been used without stipulating the type of processing as defined in the latest standards for technical delivery terms applying to iron and steel products⁽²⁾;
- prices have been published for a larger number of products including cold-rolled sheet and the main final products (electrical sheet, electrical grain-oriented sheet, blackplate) and coated products (galvanized sheet, electrolytically zinc-coated sheet, tinplate).

Pig iron and steel

As in the past, the prices shown for pig iron and steel products are the basis prices according to the price lists and conditions of sale which ECSC manufacturers are obliged to submit to the Commission of the European Communities (formerly the High Authority).

The prices in question are producers' prices at the basing point stated excluding VAT and any other taxes or dues. They are the prices applied by the manufacturers taken to be the most representative of their countries⁽³⁾. They are always expressed in the currency of the country of manufacture.

The periods shown in the tables do not coincide, or coincide only on rare occasions, with the dates on which the new price lists actually come into force, as these lists can be changed by the producers at any time⁽⁴⁾. The reference dates for 1973 and 1974 are set at quarterly intervals to give a clear picture of the numerous price rises which occurred during that period. Subsequently the frequency of the reference dates is determined by the state of the market. The prices given do not necessarily correspond to the prices actually applied by the manufacturers. Discrepancies between the actual prices and the listed prices may result from the right of firms to align their prices with the price lists of competing undertakings from within the Community⁽⁵⁾ and from certain EFTA countries⁽⁶⁾, or with the prices quoted in tenders submitted from third countries⁽⁴⁾. Manufacturers may also apply special prices to certain consumer groups⁽⁴⁾, for transactions regarded as 'indirect export', for second-class and off-grade products, etc.

Scrap

The scrap prices are those for category 03 (graded old wrought scrap free from abnormal oxidation excluding motor car scrap and items of alloy steel) of the new Community classification of scrap for steelmaking jointly drawn up by the scrap trade and the steel undertakings of the Community (N.B. from April 1974, the prices for Germany relate to category 0 of the new German classification).

The scrap prices stated are prices per metric ton, tax excluded, at the stock yard.

The American composite price relates to the long ton.

⁽¹⁾ See previous statistical publications, beginning with No 2 of the second year: February-March 1955 (p. 11 ff); most recent publication: statistical bulletin 'Iron and Steel' No 4-5/73.

⁽²⁾ Iron and steel products are defined with regard to shape and dimensions in European standard 79/69.

⁽³⁾ The basis prices for all ECSC products and manufacturers are published monthly by the Directorate for Steel of the Directorate-General for Industrial and Technological Affairs in the catalogue 'Pig Iron and Steel — Basis Prices', which is produced by the Office for Official Publications of the European Communities. The publication may be obtained by subscription from that Office.

⁽⁴⁾ By virtue of Article 60 of the ECSC Treaty.

⁽⁵⁾ Under the terms of the agreements between the Community and the seven EFTA countries, five of these countries — Austria, Finland, Norway, Portugal and Sweden — have adopted the ECSC pricing system (Article 60) for sales on their national markets and sales to the Community countries and vice versa. Switzerland and Iceland have a free market system.

⁽⁶⁾ Commission decisions of 22 December 1972 amending decisions Nos 30/53 and 31/53 (OJ Special Edition, 1972, 30-31 December, p. 19-23).

⁽⁷⁾ The first Community price lists submitted by United Kingdom manufacturers came into force on 30 April 1973.

Évolution des prix de la fonte, de l'acier et de la ferraille dans les pays de la Communauté

Dans les tableaux qui suivent commence — à partir du 1.1.1973 — la publication de nouvelles séries de prix des produits en acier ainsi que des fontes et de la ferraille⁽¹⁾.

Ces nouvelles séries comportent des modifications par rapport aux anciennes, notamment:

- introduction des prix des trois nouveaux pays membres (Royaume-Uni, Irlande, Danemark) suite à l'élargissement de la Communauté au 1.1.1973;
- ordre de présentation des prix « par produit » au lieu de « par pays »;
- indication d'un prix de base unique pour chaque produit et pays, en l'occurrence le prix correspondant à la nuance d'acier de base, sans désignation de procédé d'élaboration conformément aux dernières normes des conditions techniques de livraison des produits sidérurgiques⁽²⁾;
- publication des prix pour un plus grand nombre de produits, entre autres les tôles fines à froid et les principaux produits finals (tôles électriques, tôles magnétiques à grains orientés, fer noir) et revêtus (tôles galvanisées, tôles électro-zinguées, fer-blanc).

Fonte et acier

Comme précédemment, les prix indiqués pour les fontes et les produits en acier sont les prix de base qui résultent des barèmes des prix et conditions de vente obligatoirement déposés par les producteurs de la CECA auprès de la Commission des Communautés européennes (antérieurement auprès de la Haute Autorité).

Ces prix s'entendent départ au lieu de parité indiqué, sans TVA ni autres taxes ou droits éventuels. Ils représentent les prix des producteurs choisis comme étant les plus représentatifs de leur pays⁽³⁾. Ils sont toujours exprimés dans la monnaie du pays du producteur.

Les jours ou époques de référence indiqués dans les tableaux ne coïncident pas — ou seulement tout à fait occasionnellement — aux dates d'application effectives des nouveaux barèmes que les producteurs peuvent modifier à n'importe quel moment⁽⁴⁾. Pour les années 1973 et 1974 la fréquence des dates de référence est trimestrielle, ceci afin de bien reproduire les nombreux mouvements de hausse qui se sont produits durant cette époque. Ultérieurement la fréquence des dates de référence est fonction de l'allure du marché. Les prix ainsi reproduits ne correspondent pas nécessairement aux prix effectivement appliqués par les producteurs à leur clientèle. En effet, des écarts par rapport aux prix des barèmes propres peuvent résulter du droit de s'aligner sur des prix inférieurs découlant des barèmes concurrents d'autres entreprises de la Communauté⁽⁵⁾ et de certains pays de l'AELE⁽⁶⁾, ou sur les prix des offres émanant des pays tiers⁽⁴⁾. En outre, les producteurs peuvent appliquer des prix particuliers à des catégories de consommateurs⁽⁴⁾, pour les affaires dites « pour exportation indirecte », pour les produits déclassés et de second choix, etc.

Ferraille

Les prix de la ferraille correspondent à la catégorie 03 (ferrailles de collecte triées, sans oxydation anormale, exemptes de ferrailles de démolition d'automobiles et de pièces en acier allié) de la nouvelle classification des ferrailles d'aciérie dans la Communauté établie en commun par le négoce de la ferraille avec les entreprises sidérurgiques de la Communauté. (N.B. — A partir d'avril 1974, les prix allemands se rapportent à la catégorie 0 de la nouvelle classification allemande).

Les prix de la ferraille s'entendent par tonne de mille kilos, hors taxe, départ chantier.

Le composite price américain est exprimé en long ton.

⁽¹⁾ Voir les publications précédentes dans les informations statistiques à partir du n° 2 de la 2^e année: février-mars 1955 (p. 11 et suivantes); dernière publication: bulletin statistique « Sidérurgie » n° 4-5/73.

⁽²⁾ Les produits sidérurgiques sont définis du point de vue formes et dimensions dans l'Euronorm 79/69.

⁽³⁾ Les prix de base pour l'ensemble des produits et des producteurs de la CECA sont publiés mensuellement par les soins de la Direction générale des affaires technologiques et industrielles — Direction Acier dans le répertoire « Fontes et Aciers — Prix de base », édité par l'Office des Publications officielles des Communautés européennes. Cet ouvrage peut être obtenu en souscrivant un abonnement auprès de cet Office.

⁽⁴⁾ Conformément à l'article 60 du Traité CECA.

⁽⁵⁾ Dans le cadre des accords conclus entre la Communauté et les sept pays de l'AELE, cinq d'entre eux — l'Autriche, la Finlande, le Portugal, la Norvège et la Suède — ont adopté le système de prix en vigueur dans la CECA (article 60) pour leurs ventes sur leur marché national et vers les pays de la Communauté, et vice versa. La Suisse et l'Islande ont un régime libre.

⁽⁶⁾ Décisions de la Commission du 22.12.72 modifiant les décisions 30/53 et 31/53 (JO L 297 du 30.12.72, p. 39-43).

⁽⁷⁾ Les premiers barèmes communautaires déposés par les producteurs du Royaume-Uni sont entrés en vigueur le 30.4.73.

Evoluzione dei prezzi della ghisa, dell'acciaio e del rottame nei paesi della Comunità

Nelle tabelle allegate inizia la pubblicazione di nuove serie di prezzi — a partire dal 1° gennaio 1973 — relativi ai prodotti siderurgici ed al rottame⁽¹⁾.

Rispetto alle precedenti, le nuove serie di prezzi presentano alcune variazioni, in particolare:

- inserimento dei prezzi dei tre nuovi paesi membri (Regno Unito, Irlanda, Danimarca) in seguito all'allargamento della Comunità, a partire dal 1° gennaio 1973;
- ripartizione dei prezzi «per prodotto» invece che «per nazione»;
- indicazione di un prezzo base unico per ciascun prodotto e ciascun paese, e precisamente del prezzo relativo al tipo di acciaio di base, senza indicazione del processo di elaborazione, in conformità alle norme più recenti che regolano le condizioni tecniche di fornitura dei prodotti siderurgici⁽²⁾;
- pubblicazione dei prezzi per un maggior numero di prodotti, tra cui il lamierino a freddo e i prodotti finali più importanti (lamierini per usi elettrici, lamiere magnetiche a grani orientati, banda nera) nonché prodotti rivestiti (lamiere zincate, lamiere elettro-zincate, banda stagnata).

Ghisa e acciaio

Come già in precedenza, i prezzi riportati per la ghisa e l'acciaio sono i prezzi base previsti dai listini e dalle condizioni di vendita, che i produttori della CECA sono obbligati a depositare presso la Commissione delle Comunità europee (antecedentemente presso l'Alta Autorità).

Tali prezzi si intendono franco punto di parità indicato, IVA e altre imposte escluse, e rappresentano i prezzi praticati da produttori scelti tra i più rappresentativi del rispettivo paese⁽³⁾, e sono costantemente espressi nella valuta del paese d'origine del produttore.

I periodi riportati nelle tabelle non coincidono, salvo incidentalmente, con le date effettive di applicazione dei nuovi listini, ai quali i produttori possono apportare modifiche in qualsiasi momento⁽⁴⁾. Per gli anni 1973 e 1974 i dati di riferimento hanno una frequenza trimestrale, onde riprodurre esattamente i numerosi movimenti di rialzo dei prezzi, verificatisi in detto periodo. In seguito, la frequenza dei dati di riferimento è in funzione dell'andamento del mercato. I prezzi così riportati non coincidono necessariamente con i prezzi effettivamente applicati dai produttori ai loro clienti. In realtà è possibile che si verifichino scarti rispetto ai listini effettivi, grazie al diritto di allineamento su prezzi inferiori praticati da altre imprese della Comunità⁽⁵⁾ e da altri paesi dell'EFTA⁽⁶⁾ nei loro listini, o sui prezzi delle offerte provenienti da paesi terzi⁽⁷⁾. I produttori possono inoltre praticare prezzi particolari ad alcune categorie di consumatori⁽⁸⁾, limitatamente alle transazioni denominate «per l'esportazione indiretta», nonché ai prodotti declassati e di seconda scelta, ecc.

Rottame

I prezzi del rottame corrispondono alla categoria 03 (rottame di raccolta selezionato, esente da ossidazione anomala, ad esclusione del rottame proveniente da demolizione di autoveicoli e dell'acciaio legato) della nuova classificazione del rottame d'acciaieria, valida nella Comunità e concordata fra i commercianti di rottame e le industrie siderurgiche della Comunità (N.B. — Dall'aprile 1974 i prezzi tedeschi si riferiscono alla categoria 0 nella nuova classificazione tedesca).

I prezzi si intendono per tonnellata (mille chili) tasse escluse, franco cantiere.

Il «composite price» americano è inteso per tonnellata lunga (1016 kg).

⁽¹⁾ Cfr. le precedenti pubblicazioni nelle informazioni statistiche a partire dal n. 2, anno II: febbraio-marzo 1955 (pag. 11 e segg.); ultima pubblicazione: bollettino statistico «Siderurgia» n. 4-5/73.

⁽²⁾ Per le definizioni delle forme e dimensioni dei prodotti siderurgici cfr. Euronorm 79/69.

⁽³⁾ I prezzi base per il complesso dei prodotti e dei produttori della CECA vengono pubblicati mensilmente a cura della Direzione Generale Affari tecnologici e industriali — Direzione Acciaio, nella raccolta «Ghise e Acciai — prezzi base», pubblicato dall'Ufficio Pubblicazioni ufficiali delle Comunità europee. Il bollettino si riceve in abbonamento presso detto Ufficio.

⁽⁴⁾ In conformità dell'articolo 60 del Trattato CECA.

⁽⁵⁾ Nel quadro degli accordi stipulati fra la Comunità e i sette paesi dell'EFTA, cinque fra questi ultimi — Austria, Finlandia, Portogallo, Norvegia, Svezia — si sono dichiarati a favore del sistema dei prezzi in vigore nella CECA (articolo 60) per le vendite sui rispettivi territori nazionali e verso i paesi della Comunità e viceversa. La Svizzera e l'Islanda hanno un regime libero.

⁽⁶⁾ Decisione della Commissione del 22.12.72 che modifica le decisioni 30/53 e 31/53 (GU n. L297/42 del 30.12.72, pagg. 39-43).

⁽⁷⁾ I primi listini comunitari depositati dai produttori del Regno Unito sono entrati in vigore in data 30.4.1973.

Prijontwikkeling van ruwijzer, staal en schroot in de Lid-Staten van de Gemeenschap

Met de hiernavolgende tabellen begint — vanaf 1.1.1973 — de publikatie van nieuwe reeksen prijzen van staalprodukten, ruwijzer en schroot⁽¹⁾.

De nieuwe reeksen houden ten opzichte van de vroeger verschenen reeksen de volgende wijzigingen in:

- in verband met de toetreding van het Verenigd Koninkrijk, Ierland en Denemarken per 1.1.1973 zijn de prijzen van deze drie nieuwe Lid-Staten opgenomen;
- de prijzen worden niet meer per land doch per produkt vermeld;
- voor elk produkt en land wordt één basisprijs gegeven, in voorkomend geval de prijs overeenkomend met de kwaliteit basisstaal, zonder vermelding van het verwerkingsprocédé ingevolge de laatste normen voor de technische leveringsvoorwaarden van ijzer- en staalprodukten⁽²⁾;
- van een groter aantal produkten worden prijzen gegeven, onder meer koudgewalste dunne plaat en de voornaamste eindprodukten (dynamoplaat, transformatorplaat met gerichte korrel, onvertinde plaat) en beklede plaat (gegalvaniseerde plaat, elektrolytisch verzinkte plaat, vertinde plaat).

Ruwijzer en staalprodukten

De voor ruwijzer en staalprodukten vermelde prijzen zijn zoals voorheen basisprijzen zoals deze volgen uit de prijschalen en verkoopvoorwaarden welke de producenten van de EGKS gehouden zijn bij de Commissie van de Europese Gemeenschap (vroeger bij de Hoge Autoriteit) te deponeren.

Deze prijzen luiden af opgegeven pariteitspunt, exclusief BTW en eventuele overige belastingen of rechten, en vertegenwoordigen de prijzen van die producenten welke representatief voor hun land gelden, en luiden in de munt van het land van de producent⁽³⁾.

De in de tabellen vermelde tijdvakken vallen niet samen — of vallen zuiver toevallig samen — met de tijdstippen waarop nieuwe prijschalen in werkelijkheid werden toegepast, schalen welke de producenten op elk gewenst tijdstip mogen wijzigen⁽⁴⁾. Voor 1973 en 1974 is om de drie maanden gepeild, zulks ten einde de talrijke opwaartse prijsbewegingen welke zich in die jaren hebben voorgedaan, goed te laten uitkomen. Daarna is de peilfrequentie afhankelijk van de marktontwikkeling. De aldus weergegeven prijzen hoeven niet gelijk te zijn aan die welke de producenten hun afnemers in werkelijkheid hebben berekend. Verschillen met de prijzen volgens de eigenlijke schalen kunnen hieruit ontstaan dat men gebruik maakt van het recht zich te richten naar lagere prijzen ingevolge concurrerende schalen van andere ondernemingen in de Gemeenschap⁽⁵⁾ en in een aantal landen van de Europese Vrijhandelsassociatie⁽⁶⁾, of naar prijsaanbiedingen uit derde landen⁽⁷⁾. Daarnaast mogen de producenten voor categorieën verbruikers⁽⁸⁾ speciale prijzen toepassen, voor zogeheten transacties „voor indirecte uitvoer”, voor afgekeurde produkten, tweede keus, enzovoort.

Schroot

De schrootprijzen corresponderen met categorie 03 (gesorteerd inzamelingschroot, niet abnormaal geoxydeerd, vrij van schroot van gesloopte automobielen en stukken gelegerd staal) van de nieuwe staalschrootindeling in de Gemeenschap, door de schroothandel en de ijzer- en staalondernemingen van de Gemeenschap gezamenlijk opgesteld. (N.B. — Vanaf april 1974 hebben de Duitse prijzen betrekking op categorie 0 van de nieuwe Duitse indeling).

De schrootprijzen luiden in ton van duizend kilo, exclusief belasting, af bedrijf.

De Amerikaanse „composite price” luidt in „long ton”.

⁽¹⁾ Eerder verschenen in de statistische mededelingen vanaf nr. 2, tweede jaargang, februari-maart 1955 (blz. 11 en volgende); voor de laatste maal gepubliceerd in het statistisch bulletin „Ijzer en Staal”, nr. 4-5, 1973.

⁽²⁾ Vorm en afmeting van ijzer- en staalprodukten worden omschreven in Euronorm 79/69.

⁽³⁾ De basisprijzen van alle produkten en alle producenten worden maandelijks gepubliceerd door het Directoraat-generaal Industrie en Technologie, Directoraat Staal, in het repertorium „Ruwijzer en staalprodukten — Basisprijzen”, een uitgave waarop men zich bij het Bureau voor Officiële Publikaties der Europese Gemeenschappen kan abonneren.

⁽⁴⁾ Krachtens artikel 60 van het EGKS-Verdrag.

⁽⁵⁾ In het kader van overeenkomsten gesloten tussen de Gemeenschap en de zeven Lid-Staten van de Europese Vrijhandelsassociatie volgen vijf landen — Oostenrijk, Finland, Portugal, Noorwegen en Zweden — het in de EGKS (artikel 60) geldende prijsstelsel voor hun verkopen op de binnenlandse markt en naar de landen van de Gemeenschap, en omgekeerd. Zwitserland en IJsland kennen een vrij stelsel van prijzen.

⁽⁶⁾ Beschikkingen van de Commissie van 22.12.1972, houdende wijziging van beschikkingen 30/53 en 31/53 (PB nr. L297/42 van 30.12.1972, blz. 39-43).

⁽⁷⁾ De eerste communautaire prijschalen gedeponeerd door de producenten van het Verenigd Koninkrijk, zijn 30.4.1973 van kracht geworden.

1

Fosforholdigt støberiråjern
Phosphorhaltiges Gießereis
Phosphoric foundry pig iron

Fontes phosphoreuses de moulage
Ghisa fosforosa da fonderia
Fosforhoudend gieterij-ijzer

	Belgique/ België	Danmark	BR Deutschland	France	Ireland	Italia	Luxembourg	Nederland	United Kingdom
	FB/1 000 kg	Dkr/1 000 kg	DM/1 000 kg	FF/1 000 kg	£/1 000 kg	Lit./1 000 kg	FL/1 000 kg	Fl/1 000 kg	£/1 000 kg
Basis- punkt. Parit. Basing Point	Ougrée	—	Oberhausen	Uckange	—	Trieste	—	—	(1) Stanton Gate (2) Workington
Kvalit. Güte Grade Qualit. Kwalit.	P 0,5-1 %	—	P 0,5-0,7 % (G.R. I)	P 0,5-0,7 %	—	P 0,5-0,7 %	—	—	P 0,6-1 %
1973 I	3 950	—	316,80-18,80(*)	440	—	52 000	—	—	—
IV	3 950	—	328,05-18,80(*)	455	—	57 000	—	—	35,10
VII	4 100	—	309,25	455	—	64 000	—	—	35,10
X	4 300	—	309,25	455	—	69 000	—	—	35,10
1974 I	4 300	—	334,25	505	—	69 000	—	—	39,50
IV	6 100	—	380,00	640	—	99 000	—	—	49,50
VII	7 650	—	435,00	730	—	108 000	—	—	49,50
X	8 050	—	460,00	730	—	122 000	—	—	49,50
1975 I	8 050	—	510,00	780	—	127 000	—	—	58,50
III	8 050	—	510,00	850	—	127 000	—	—	58,50
IX	8 050	—	510,00	850	—	127 000	—	—	71,00
XI	7 550	—	510	850	—	127 000	—	—	71,00
1976 VII	7 550	—	510	850	—	150 000	—	—	96,00
(*) Rabat.						(*) Rabais.			
(*) Rabatt.						(*) Ribasso.			
(*) Rebate.						(*) Rabat.			

2

Hæmatit støberiråjern
Hæmatit Gießereis
Hematite foundry pig iron

Fontes hématites de moulage
Ghisa ematite da fonderia
Hematiet gieterij-ijzer

	Belgique/ België	Danmark	BR Deutschland	France	Ireland	Italia	Luxembourg	Nederland	United Kingdom
	FB/1 000 kg	Dkr/1 000 kg	DM/1 000 kg	FF/1 000 kg	£/1 000 kg	Lit./1 000 kg	FL/1 000 kg	Fl/1 000 kg	£/1 000 kg
Basis- punkt. Parit. Basing Point	Ougrée	—	Oberhausen	Uckange	—	Trieste	—	—	(1) Stanton Gate (2) Workington
Kvalit. Güte Grade Qualit. Kwalit.	P 0,08-0,12 %	—	P 0,08-0,12 %	P 0,08-0,12 %	—	P 0,08-0,12 %	—	—	P 0,04-0,12 %
1973 I	4 010	—	330,50-32,50(*)	445	—	52 000	—	—	—
IV	4 160	—	341,75-32,50(*)	460	—	57 000	—	—	36,60
VII	4 160	—	309,25	460	—	62 000	—	—	36,60
X	4 360	—	309,25	460	—	67 000	—	—	36,60
1974 I	4 610	—	334,25	510	—	67 000	—	—	41,00
IV	6 190	—	380,00	640	—	97 000	—	—	50,00
VII	7 550	—	425,00	720	—	106 000	—	—	50,00
X	7 950	—	450,00	720	—	116 000	—	—	50,00
1975 I	7 950	—	500,00	770	—	124 000	—	—	58,00
III	7 950	—	500,00	840	—	124 000	—	—	58,00
IX	7 950	—	500,00	840	—	124 000	—	—	70,50
XI	7 450	—	500,00	840	—	124 000	—	—	70,50
1976 VII	7 450	—	500,00	840	—	145 000	—	—	93,50
(*) Rabat.						(*) Rabais.			
(*) Rabatt.						(*) Ribasso.			
(*) Rebate.						(*) Rabat.			

Hæmatitråjern til stålfremstilling
Stahleisen
Hematite steel making pig iron

Fontes hématites d'affinage
Ghisa ematite d'affinazione
Staalijzer

3

	Belgique/ België	Danmark	BR Deutschland	France	Ireland	Italia	Luxembourg	Nederland	United Kingdom
	FB/1000 kg	Dkr/1000 kg	DM/1000 kg	FF/1000 kg	£/1000 kg	Lit./1000 kg	FL/1000 kg	Fl/1000 kg	£/1000 kg
Basis- punkt Parit. Basing Point	Ougrée	—	Oberhausen	Pompey	—	Piombino	—	—	—
Kvalit. Güte Grade Qualit. Kwalit.	Mn 2-3 % P 0,08-0,12 %	—	Mn 2-3 % P 0,08-0,12 %	Mn 2-3 % P 0,08-0,12 %	—	Mn 2-3 % P 0,08-0,12 %	—	—	—
1973 I	3 640	—	260	390	—	42 000	—	—	—
IV	3 640	—	260	415	—	50 000	—	—	—
VII	3 790	—	260	415	—	54 000	—	—	—
X	3 790	—	260	415	—	61 000	—	—	—
1974 I	4 340	—	285	465	—	61 000	—	—	—
IV	5 740	—	360	600	—	85 000	—	—	—
VII	7 140	—	435	700	—	94 000	—	—	—
X	7 540	—	480	700	—	104 000	—	—	—
1975 I	7 540	—	530	750	—	112 000	—	—	—
III	7 540	—	530	750	—	112 000	—	—	—
IX	7 540	—	530	750	—	112 000	—	—	—
XI	7 040	—	—	750	—	112 000	—	—	—
1976 VII	7 040	—	—	750	—	120 000	—	—	—

Spejljern
Spiegeleisen
Spiegel

Spiegel
Ghisa speculare
Spiegelijzer

4

	Belgique/ België	Danmark	BR Deutschland	France	Ireland	Italia	Luxembourg	Nederland	United Kingdom
	FB/1000 kg	Dkr/1000 kg	DM/1000 kg	FF/1000 kg	£/1000 kg	Lit./1000 kg	FL/1000 kg	Fl/1000 kg	£/1000 kg
Basis- punkt Parit. Basing Point	—	—	Duisburg	Uckange	—	Breno (1) Sellero	—	—	—
Kvalit. Güte Grade Qualit. Kwalit.	—	—	Mn 10-12 %	Mn 10-12 %	—	Mn 10-12 %	—	—	—
1973 I	—	—	331	510	—	—	—	—	—
IV	—	—	341	530	—	—	—	—	—
VII	—	—	341	530	—	78 000	—	—	—
X	—	—	341	530	—	80 000	—	—	—
1974 I	—	—	368	580	—	87 000	—	—	—
IV	—	—	411	720	—	130 000	—	—	—
VII	—	—	460	840	—	154 000	—	—	—
X	—	—	510	840	—	165 000	—	—	—
1975 I	—	—	560	890	—	170 000	—	—	—
III	—	—	560	970	—	175 000	—	—	—
IX	—	—	560	915	—	175 000	—	—	—
XI	—	—	560	915	—	170 000	—	—	—
1976 VII	—	—	560	915	—	(1) 195 000	—	—	—

5

Ferromangan
Ferromangan
Ferromanganese

Ferromanganèse
Ferromanganese
Ferromangaan

	Belgique/ België	Danmark	BR Deutschland	France	Ireland	Italia	Luxembourg	Nederland	United Kingdom
	FB/1000 kg	Dkr/1000 kg	DM/1000 kg	FF/1000 kg	£/1000 kg	Lit./1000 kg	FL/1000 kg	Fl/1000 kg	£/1000 kg
Basis- punkt Parit. Basing Point	Langer- brugge- Gent	—	Oberhausen	Outreau	—	Breno	—	—	Middlesbrough
Kvalit. Güte Grade Qualit. Kwalit.	Mn 76-80 %	—	Mn 75 %	Mn 76-80 %	—	Mn 75 %	—	—	Mn 75-80 %
1973 I	8 750	—	630	955	—	114 000	—	—	—
IV	8 750	—	630	955	—	114 000	—	—	73,00
VII	8 750	—	630	955	—	138 000	—	—	73,00
X	8 750	—	630	1 005	—	135 000	—	—	73,00
1974 I	9 500	—	630	1 005	—	149 000	—	—	76,10
IV	10 575	—	680	1 255	—	198 000	—	—	103,00
VII	12 125	—	850	1 505	—	225 000	—	—	103,00
X	14 500	—	950	1 760	—	250 000	—	—	103,00
1975 I	17 100	—	1 100	1 760	—	280 000	—	—	103,00
III	17 100	—	1 100	2 075	—	320 000	—	—	103,00
IX	17 100-1 950(*)	—	1 100-150(*)	2 075-900(*)	—	320 000	—	—	103,00
XI	17 100-3 300(*)	—	1 100-200(*)	2 075-575(*)	—	270 000	—	—	103,00
1976 VII	17 100	—	1 100-200(*)	2 075-475(*)	—	320 000	—	—	103,00

(*) Midlertidig rabat.
(*) Zeitweiliger Rabatt.
(*) Temporary rebate.

(*) Rabais temporaire.
(*) Ribasso temporaneo.
(*) Tijdelijk rabat.

6

Skrot
Schrott
Scrap

Ferraille d'aciérie
Rottame
Schroot

	Belgique/ België	Danmark	BR Deutschland	France	Italia	Luxembourg	Nederland	United Kingdom	USA
	FB/1000 kg	Dkr/1000 kg	DM/1000 kg	FF/1000 kg	Lit./1000 kg	FL/1000 kg	Fl/1000 kg	£/1000 kg	\$/t
Basis- punkt Parit. Basing Point	Départ chantier — Ex-schroot- opslagplaats	—	Ab Lager	Départ chantier	Franco cantiere	—	Ex-schroot- opslag- plaats	Ex-scrapyard	Ex-scrapyard
Kvalit. Güte Grade Qualit. Kwalit.	Cat. 03 Kat. 03	—	(1) Kat. 03 (2) Kat. 0	Cat. 03	Cat. 03	—	Cat. 03	(Estimated)	Composite price
1973 I	2 100	—	(1) 127	210	29 000	—	135,00	—	50,83
IV	2 050	—	(1) 131	200	32 000	—	132,50	—	50,83
VII	2 800	—	(1) 154	285	33 000	—	185,00	—	54,17
X	2 650	—	(1) 151	285	47 000	—	177,50	—	79,83
1974 I	3 700	—	(1) 211	370	72 000	—	237,50	—	92,50
IV	5 400	—	(2) 372	505	100 000	—	425,00	20,00	131,00
VII	4 000	—	(2) 256	510	90 000	—	270,00	27,00	125,17
X	4 000	—	(2) 282	405	75 000	—	290,00	29,00	119,33
1975 I	3 450	—	(2) 237	395	72 000	—	255,00	28,00	80,83
IV	2 700	—	(2) 167	305	67 000	—	175,00	22,00	84,17
XII	2 500	—	167	290	50 000	—	180,00	22,00	58,17
X	2 300	—	169	270	47 000	—	160,00	20,00	58,50
1976 I	2 850	—	186	295	60 000	—	185,00	25,00	73,17
IV	3 300	—	208	375	80 000	—	210,00	42,00	89,50

Ingots til smedning
Rohblöcke zum Schmieden
Ingots for forging

Lingots de forge
Lingotti per fucinatura
Smeedblokken

7

	Belgique/ België	Danmark	BR Deutschland	France	Ireland	Italia	Luxembourg	Nederland	United Kingdom
	FB/1000 kg	Dkr/1000 kg	DM/1000 kg	FF/1000 kg	£/1000 kg	Lit./1000 kg	FL/1000 kg	Fl/1000 kg	£/1000 kg
Basis- punkt Parit. Basing Point	—	—	Oberhausen	—	—	Breno	—	Utrecht	Sheffield- Midland
Kvalit. Güte Grade Qualit. Kwalit.	—	—	St 33-2	—	—	Aq 42-50-60	—	E.O.	C ≤ 0,75 % Mn ≤ 1 %
1973 I	—	—	395	—	—	76 000	—	325	—
IV	—	—	407	—	—	85 000	—	325	50,00
VII	—	—	407	—	—	112 000	—	325	50,00
X	—	—	407	—	—	127 000-3 000(*)	—	460	50,00
1974 I	—	—	432	—	—	127 000-3 000(*)	—	460	57,20
IV	—	—	432	—	—	183 000	—	528	71,50
VII	—	—	490 + 115(*)	—	—	203 000	—	528	71,50
X	—	—	490 + 115(*)	—	—	203 000	—	590	71,50
1975 I	—	—	524	—	—	211 000	—	668	93,60
IV	—	—	524	—	—	211 000	—	668	93,60
IX	—	—	524	—	—	183 000	—	609	103,60
XI	—	—	524	—	—	183 000	—	609	109,80
1976 VII	—	—	544	—	—	218 000	—	609	146,50

(*) Midlertidig rabat.
 (*) Zeitweiliger Rabatt.
 (*) Temporary rebate.

(*) Rabais temporaire.
 (*) Ribasso temporaneo.
 (*) Tijdelijk rabat.

Ingots til udvalsnig
Rohblöcke zum Auswalzen
Ingots for rerolling

Lingots de relaminage
Lingotti per rilaminazione
Blokken voor herwalsing

8

	Belgique/ België	Danmark	BR Deutschland	France	Ireland	Italia	Luxembourg	Nederland	United Kingdom
	FB/1000 kg	Dkr/1000 kg	DM/1000 kg	FF/1000 kg	£/1000 kg	Lit./1000 kg	FL/1000 kg	Fl/1000 kg	£/1000 kg
Basis- punkt Parit. Basing Point	Charleroi	—	—	—	—	(1) Novi Ligure (2) Napoli- Campi Flegrei	Rodange	—	—
Kvalit. Güte Grade Qualit. Kwalit.	Th.	—	—	—	—	A. 00	Th.	—	—
1973 I	3 800	—	—	—	—	(1) 54 000	4 500	—	—
IV	3 800	—	—	—	—	(1) 64 000	4 500	—	—
VII	5 000	—	—	—	—	(1) 70 000	4 500	—	—
X	5 250	—	—	—	—	(1) 70 000	5 800	—	—
1974 I	5 550	—	—	—	—	(1) 70 000	6 300	—	—
IV	7 100	—	—	—	—	(1) 110 000	7 300	—	—
VII	7 100	—	—	—	—	(1) 110 000	7 800	—	—
X	7 100	—	—	—	—	(1) 110 000	7 800	—	—
1975 I	7 100	—	—	—	—	(1) 110 000	7 800	—	—
IV	6 350	—	—	—	—	(1) 110 000	7 800	—	—
IX	6 350	—	—	—	—	(1) 110 000	7 800	—	—
XI	6 350	—	—	—	—	(2) 110 000	7 800	—	—
1976 VII	6 850	—	—	—	—	135 000	7 800	—	—

Halvfabrikata til smedning
Halbzeug zum Schmieden
Semis for forging

Demi-produits de forge
Semiprodotti per fucinatura
Halffabrikaten voor smederijen

	Belgique/ België FB/1000 kg	Danmark Dkr/1000 kg	BR Deutschland DM/1000 kg	France FF/1000 kg	Ireland £/1000 kg	Italia Lit./1000 kg	Luxembourg FL/1000 kg	Nederland Fl/1000 kg	United Kingdom £/1000 kg
Basis- punkt Parit. Basing Point	Seraing	—	Oberhausen	Thionville	—	Milano	—	—	Sheffield- Midland
Kvalit. Güte Grade Qualit. Kwalit.	LD/EL	—	St 33-2	AF 37-2	—	A. 00	—	—	Gr. V
1973	I 6 200 (SM-EI)	—	455	726	—	82 000	—	—	—
	IV 6 200 (SM-EI)	—	470	781	—	94 000	—	—	57,85
	VII 6 200 (SM-EI)	—	470	781	—	114 000	—	—	57,85
	X 7 450 (SM-EI)	—	470	821	—	114 000-3 000(*)	—	—	57,85
1974	I 7 700 (SM-EI)	—	505	874	—	128 000	—	—	64,00
	IV 9 400 (LD-EI)	—	535	964	—	158 000	—	—	81,30
	VII 10 200 (LD-EI)	—	575	1 062	—	168 000	—	—	81,30
	X 10 200 (LD)	—	575	1 137	—	175 000	—	—	81,30
1975	I 10 200 (LD)	—	615	1 137	—	175 000	—	—	111,00
	IV 10 200 (LD)	—	615	1 137	—	175 000	—	—	111,00
	IX 10 200 (LD)	—	615	1 137	—	175 000-20 000(*)	—	—	111,00
	XI 10 200 (LD)	—	615	1 137	—	175 000-20 000(*)	—	—	120,50
1976	VII 10 200 (LD)	—	640	1 291	—	205 000	—	—	132,50

(*) Midlertidig rabat.
(*) Zeitweiliger Rabatt.
(*) Temporary rebate.

(*) Rabais temporaire.
(*) Ribasso temporaneo.
(*) Tijdelijk rabat.

Halvfabrikata til udvalsnig
(Stangstål)
Halbzeug zum Auswalzen
(Stabstahl)
Semis for rerolling
(Merchant steels)

Demi-produits de relaminage
(Laminés marchands)
Semiprodotti per rilaminazione
(Laminati mercantili)
Halffabrikaten voor herwalsing
(Staafstaal)

	Belgique/ België FB/1000 kg	Danmark Dkr/1000 kg	BR Deutschland DM/1000 kg	France FF/1000 kg	Ireland £/1000 kg	Italia Lit./1000 kg	Luxembourg FL/1000 kg	Nederland Fl/1000 kg	United Kingdom £/1000 kg
Basis- punkt Parit. Basing Point	Charleroi	—	Oberhausen	Thionville	—	(1) Novi Ligure (2) Napoli- Campi Flegrei	Rodange	—	Sheffield- Midland
Kvalit. Güte Grade Qualit. Kwalit.	Th.	—	St 33-2	AR 33	—	A. 00	Th.	—	G.I.
1973	I 5 250	—	425	592	—	(1) 58 000	5 600	—	—
	IV 5 750	—	455	642	—	(1) 65 000	5 600	—	52,45
	VII 5 750	—	455	642	—	(1) 85 000	5 600	—	52,45
	X 6 250	—	455	677	—	(1) 85 000	5 600	—	52,45
1974	I 6 800	—	485	719	—	(1) 85 000	7 300	—	57,00
	IV 8 500	—	520	783	—	(1) 125 000	8 300	—	72,80
	VII 8 500	—	555	863	—	(1) 135 000	8 800	—	72,80
	X 8 500	—	555	927	—	(1) 135 000	8 800	—	72,45
1975	I 9 000	—	600	927	—	(1) 135 000	8 800	—	85,50
	IV 7 500	—	600	927	—	(1) 135 000	8 800	—	85,50
	IX 7 500	—	600	927	—	(1) 135 000	8 800	—	85,50
	XI 7 500	—	600	927	—	(2) 135 000	8 800	—	90,00
1976	VII 8 000	—	650-35(*)	1 007	—	155 000	8 800	—	114,00

(*) Midlertidig rabat.
(*) Zeitweiliger Rabatt.
(*) Temporary rebate.

(*) Rabais temporaire.
(*) Ribasso temporaneo.
(*) Tijdelijk rabat.

	Belgique/ België FB/1000 kg	Danmark Dkr/1000 kg	BR Deutschland DM/1000 kg	France FF/1000 kg	Ireland £/1000 kg	Italia Lit./1000 kg	Luxembourg FL/1000 kg	Nederland Fl/1000 kg	United Kingdom £/1000 kg
Basis- punkt Parit. Basing Point	Seraing	—	—	Thionville	—	Brescia	—	—	Sheffield- Midland
Kvalit. Güte Grade Qualit. Kwalit.	LD (Blooms)	—	—	Ronds extra-doux et doux grade A	—	Lingotti Aq 34-37-42	—	—	Billets Gr. V
1973 I	5 510 (SM)	—	—	930	—	—	—	—	—
IV	5 510 (SM)	—	—	990	—	—	—	—	—
VII	5 510 (SM)	—	—	990	—	110 000	—	—	—
IX	6 760 (SM)	—	—	1 030	—	110 000	—	—	—
1974 I	7 310 (SM)	—	—	1 085	—	123 000	—	—	—
IV	8 900	—	—	1 275	—	150 000	—	—	88,30
VII	9 425	—	—	1 425	—	165 000	—	—	88,30
IX	9 425	—	—	1 425	—	165 000	—	—	88,30
1975 I	9 425	—	—	1 425	—	165 000	—	—	118,00
IV	9 425	—	—	1 425	—	165 000-40 000(*)	—	—	118,00
IX	9 425	—	—	1 425	—	165 000-40 000(*)	—	—	118,00
XI	9 425	—	—	1 425	—	165 000-40 000(*)	—	—	127,50
1976 VII	9 425	—	—	1 515	—	185 000	—	—	155,50

(*) Midlertidig rabat.
(*) Zeitweiliger Rabatt.
(*) Temporary rebats.

(*) Rabais temporaire.
(*) Ribasso temporaneo.
(*) Tijdelijk rabat.

Profilen
Formstahl
Sections

(IPN - UPN - IPE - I - U, etc. ≥ 80 mm)

Profilés
Profilati
Profielstaal

	Belgique/ België FB/1000 kg	Danmark Dkr/1000 kg	BR Deutschland DM/1000 kg	France FF/1000 kg	Ireland £/1000 kg	Italia Lit./1000 kg	Luxembourg FL/1000 kg	Nederland Fl/1000 kg	United Kingdom £/1000 kg
Basis- punkt Parit. Basing Point	Couillet- Montignies	—	Oberhausen	Thionville	Haulbowline	Novi Ligure	Esch-Belval	—	(1) Glasgow (2) Scunthorpe (3) Stoke-on-Trent (4) Middles- brough
Kvalit. Güte Grade Qualit. Kwalit.	Th.	—	U. St. 37-1 U. St. 37-2	E 24-1	Channels Untested Steel	A. 00 (IPE)	Th.	—	Toists Basic Mild Steel UTS max. 430 to 520 N/m ²
1973 I	7 100	—	530	790	—	90 000	7 900	—	—
IV	8 200	—	570	850	65	109 000	8 500	—	63,05
VII	8 200	—	570	850	65	120 000	8 500	—	63,05
X	8 300	—	570	890	78	130 000	8 900	—	63,05
1974 I	9 000	—	595	940	88	130 000	9 100	—	89,45
IV	9 500	—	630	1 000	100	160 000	10 500	—	96,65
VII	10 300	—	655	1 100	112	160 000	10 500	—	96,65
X	10 300	—	655	1 100	129	160 000	10 500	—	96,65
1975 I	10 300	—	700	1 100	129	160 000	10 500	—	121,70
IV	7 500	—	700-45(*)	1 100-150(*)	129	160 000	10 200	—	121,70
IX	8 700	—	700-45(*)	1 100-70(*)	129	160 000	10 200	—	121,70
XI	8 700	—	700-45(*)	1 100-40	129	160 000	10 200	—	121,70
1976 VII	11 300	—	770-40(*)	1 275	153	230 000	11 500	—	160,20

(*) Midlertidig rabat.
(*) Zeitweiliger Rabatt.
(*) Temporary rebats.

(*) Rabais temporaire.
(*) Ribasso temporaneo.
(*) Tijdelijk rabat.

Bredflangede bjælker
Breitflanschträger
Broad flange beams

Poutrelles à larges ailes
Travi ad ali larghe
Breedflensbalken

	Belgique/ België FB/1000 kg	Danmark Dkr/1000 kg	BR Deutschland DM/1000 kg	France FF/1000 kg	Ireland £/1000 kg	Italia Lit./1000 kg	Luxembourg FL/1000 kg	Nederland Fl/1000 kg	United Kingdom £/1000 kg
Basis- punkt Parit. Basing Point	Couillet- Montignies	—	Oberhausen	Thionville	—	Piombino	Esch-Belval	—	(1) Glasgow (2) Scunthorpe (3) Stoke-on-Trent (4) Middles- brough
Kvalit. Güte Grade Qualit. Kwalit.	Th.	—	U. St. 37-1 U. St. 37-2	E 24-1	—	A. 00	Th.	—	43 A 1 43 A Universal Beam
1973 I	7 600	—	560	850	—	99 000	8 000	—	—
IV	8 350	—	600	910	—	114 000	8 600	—	65,15
VII	8 350	—	600	910	—	128 000	8 600	—	65,15
X	8 750	—	600	950	—	133 000	9 100	—	65,15
1974 I	9 250	—	615	1 000	—	135 000	9 100	—	71,55
IV	9 650	—	640	1 060	—	160 000	10 500	—	96,35
VII	10 350	—	665	1 160	—	160 000	10 500	—	96,35
X	10 350	—	665	1 160	—	160 000	10 500	—	96,35
1975 I	10 350	—	700	1 160	—	160 000	10 500	—	121,70
IV	7 500	—	700-35(*)	1 160-210(*)	—	160 000	10 200	—	121,70
IX	8 700	—	700-35(*)	1 160-130(*)	—	160 000	10 200	—	121,70
XI	8 700	—	700-35(*)	1 160-100	—	165 000	10 200	—	121,70
1976 VII	11 300	—	770-40(*)	1 275	—	230 000	11 500	—	156,20

(*) Midlertidig rabat.

(*) Zeitweiliger Rabatt.

(*) Temporary rebate.

(*) Rabais temporaire.

(*) Ribasso temporaneo.

(*) Tijdelijk rabat.

Punsvægstål
Stahlpundwände
Sheet piling

Palplanches
Palancole
Damwandstaal

	Belgique/ België FB/1000 kg	Danmark Dkr/1000 kg	BR Deutschland DM/1000 kg	France FF/1000 kg	Ireland £/1000 kg	Italia Lit./1000 kg	Luxembourg FL/1000 kg	Nederland Fl/1000 kg	United Kingdom £/1000 kg
Basis- punkt Parit. Basing Point	—	—	Oberhausen	Thionville	—	—	Esch-Belval	—	York
Kvalit. Güte Grade Qualit. Kwalit.	—	—	St. Sp. 37 (1) K III (2) K 122 U	E 24 SP SL 2	—	—	Th.	—	Section 5
1973 I	—	—	(1) 640	875	—	—	7 350	—	—
IV	—	—	(1) 680	945	—	—	7 800	—	69,50
VII	—	—	(1) 680	945	—	—	8 200	—	69,50
X	—	—	(1) 680	995	—	—	8 650	—	69,50
1974 I	—	—	(2) 660	1 045	—	—	9 150	—	76,15
IV	—	—	(2) 690	1 135	—	—	10 000	—	102,25
VII	—	—	(2) 740	1 265	—	—	10 000	—	102,25
X	—	—	(2) 740	1 265	—	—	10 800	—	102,25
1975 I	—	—	(2) 820	1 265	—	—	10 800	—	130,00
IV	—	—	(2) 820	1 360	—	—	10 800	—	130,00
IX	—	—	(2) 820	1 360	—	—	10 800	—	130,00
XI	—	—	(2) 820	1 360	—	—	10 800	—	130,00
1976 VII	—	—	(2) 880	1 560	—	—	12 500	—	156,00

(*) Midlertidig rabat.

(*) Zeitweiliger Rabatt.

(*) Temporary rebate.

(*) Rabais temporaire.

(*) Ribasso temporaneo.

(*) Tijdelijk rabat.

Standard gauge permanent railway material

Zwaar spoorwegmateriaal

	Belgique/ België	Danmark	BR Deutschland	France	Ireland	Italia	Luxembourg	Nederland	United Kingdom
	FB/1 000 kg	Dkr/1 000 kg	DM/1 000 kg	FF/1 000 kg	£/1 000 kg	Lit./1 000 kg	FL/1 000 kg	Fl/1 000 kg	£/1 000 kg
Basis- punkt Parit. Basing Point	—	—	Oberhausen	Thionville	—	Piombino	Rodange	—	(1) Workington (2) Cargo Fleet (3) Glengarnock
Kvalit. Güte Grade Qualit. Kwalit.	—	—	S 54 70 kg/mm ²	(1) UIC max. (2) UIC 54 avec réception Vignole	—	Vignole	Vignole (1) UIC 54	—	(1) BS 110 A 54,44 kg (2) BS 113 A 56,39 Kg/m
1973	I — IV — VII — X —	— — — —	660 675 675 675	(1) 850 (1) 850 (1) 890 (1) 890	— — — —	103 000 110 000 120 000 120 000	7 000 7 000 7 000 7 700	— — — —	— (1) 66,15 (1) 66,15 (1) 66,15
1974	I — IV — VII — X —	— — — —	700 730 770 770	(1) 950 (1) 1 110 (1) 1 110 (1) 1 320	— — — —	134 000 163 000 180 000 200 000	8 900 8 900 10 200 10 200	— — — —	(1) 72,30 (1) 99,50 (1) 99,50 (1) 99,50
1975	I — IV — IX — XI —	— — — —	840 840 840 840	(1) 1 410 (1) 1 410 (2) 1 470 (2) 1 470	— — — —	218 000 218 000 218 000 228 000	(1) 12 650 (1) 12 650 (1) 12 650 (1) 12 650	— — — —	(1) 122,20 (1) 122,20 (1) 142,20 (2) 138,90
1976	VII —	—	840	(2) 1 470	—	253 000	(1) 12 650	—	(2) 169,50

(*) Midlertidig rabat.
(*) Zeitweiliger Rabatt.
(*) Temporary rebata.

(*) Rabais temporaire.
(*) Ribasso temporaneo.
(*) Tijdelijk rabat.

Stangstål
Stabstahl
Merchant steels

Laminés marchands
Laminati mercantili
Staafstaal

	Belgique/ België	Danmark	BR Deutschland	France	Ireland	Italia	Luxembourg	Nederland	United Kingdom
	FB/1 000 kg	Dkr/1 000 kg	DM/1 000 kg	FF/1 000 kg	£/1 000 kg	Lit./1 000 kg	FL/1 000 kg	Fl/1 000 kg	£/1 000 kg
Basis- punkt Parit. Basing Point	Couillet- Montignies	Frederiksværk	Oberhausen	Thionville	Haulbowline	Novi Ligure	Esch-Belval	Utrecht	(1) Sheffield- Midland (2) Glasgow
Kvalit. Güte Grade Qualit. Kwalit.	A. 00	St. 33-1 St. 33-2	St. 33-1 St. 33-2	A. 33	Untested Steel	A. 00 (< 80 mm)	A. 00	FE 37 B4 (rondstaal)	Balanced Steel (black bars)
1973	I 7 000 IV 7 700 VII 7 700 X 8 100	1 065 1 130 1 250 1 280	510 550 550 550	745 805 845 845	— 65 65 78	93 000 108 000 118 000 127 000	7 100 8 200 8 600 8 600	485 485 545 565	— 64,10 64,10 64,10
1974	I 9 000 IV 9 600 VII 10 600 X 10 600	1 400 1 525 1 650 1 650	585 625 660 660	898 978 1 078 1 158	88 100 112 129	130 000 175 000 185 000 185 000	9 000 12 000 12 000 12 000	625 625 625 625	70,50 97,70 97,70 97,40
1975	I 10 600 IV 7 500 IX 8 600 XI 8 600	1 650 1 500-200(*) 1 500-150(*) 1 500-150(*)	710 710-50(*) 710-50(*) 710-50(*)	1 158 1 158-220(*) 1 158-220(*) 1 158-170(*)	129 129 129 129	185 000 185 000-20 000(*) 185 000-20 000(*) 185 000-20 000(*)	12 000 10 200 10 200 10 200	625 625 625 625	114,00 114,00 114,00 120,00
1976	VII 11 150	1 800	770-40(*)	1 258	129	220 000	11 500	745	157,50

(*) Midlertidig rabat.
(*) Zeitweiliger Rabatt.

(*) Rabais temporaire.
(*) Ribasso temporaneo.

17

Betonstål
Betonstahl
Concrete reinforcing bars

Ronds à béton
Tondi per cemento armato
Betonstaal

	Belgique/ België FB/1000 kg	Danmark Dkr/1000 kg	BR Deutschland DM/1000 kg	France FF/1000 kg	Ireland £/1000 kg	Italia Lit./1000 kg	Luxembourg FL/1000 kg	Nederland Fl/1000 kg	United Kingdom £/1000 kg
Basis- punkt Parit. Basing Point	(1) Clabecq (2) Charleroi-Sud	Frederiksværk	Oberhausen	Thionville	Haulbowline	Brescia	(1) Esch-Belval (2) Rodange	Beverwijk	Scuthorpe
Kvalit. Güte Grade Qualit. Kwalit.	A. 00 B.E. 22	St. 33-1	Betonstahl I	Fe E 22 Ø	Untested Steel	Fe B 22	Béton I	QR 24	Mild Steel
1973	I (1) 6 150-850(*) IV (2) 8 500 VII (2) 8 500 X (2) 8 800	1 065 1 130 1 250 1 280	455 500 500 550	708 808 848 848	— 65 65 78	80/70 000 95/105 000 100/130 000 155/165 000	(1) 7 050 (2) 7 650 (1) 8 500 (1) 8 750	505-20 610 610 610	— 60,90 60,90 60,90
1974	I (2) 9 800 IV (2) 11 500 VII (2) 12 300 X (2) 12 300	1 400 1 525 1 750 1 750	585 690 755 755	898 998 1 208 1 208	88 100 112 129	160/170 000 170/190 000 180/200 000 180/200 000	(1) 9 700 (1) 12 000 (1) 12 500 (1) 12 500	675 800 800 840	73,75 103,00 103,00 103,00
1975	I (2) 12 300 IV (2) 7 400 IX (2) 8 100 XI (2) 6 800	1 750 1 750 1 500 1 350-250(*)	755-45(*) 665-110(*) 665-110(*) 665-110(*)	1 208 1 208-225(*) 1 208-235(*) 1 208-235(*)	129 129 129 129	150/175 000 130/150 000 110/130 000 110/130 000	(1) 12 500 (1) 8 500 (1) 8 500 (1) 8 500	840-120(*) 840-270(*) 840-290(*) 525	115,20 115,20 115,20 115,20
1976	VII 8 800	1 700	665-110(*)	1 208-40(*)	138	170/190 000	(1) 9 000	610	145,20

(*) Midlertidig rabat.
(*) Zeitweiliger Rabatt.
(*) Temporary rebate.

(*) Rabais temporaire.
(*) Ribasso temporaneo.
(*) Tijdelijk rabat.

18

Valsetråd
Walzdraht
Wire rod

Fil machine
Vergella e bordione
Walsdraad

	Belgique/ België FB/1000 kg	Danmark Dkr/1000 kg	BR Deutschland DM/1000 kg	France FF/1000 kg	Ireland £/1000 kg	Italia Lit./1000 kg	Luxembourg FL/1000 kg	Nederland Fl/1000 kg	United Kingdom £/1000 kg
Basis- punkt Parit. Basing Point	Couillet- Montignies	—	Oberhausen	Thionville	—	Napoli CF	Esch-Belval	Dordrecht	Manchester
Kvalit. Güte Grade Qualit. Kwalit.	A. 00	—	D 9-1	N FM 8-1	—	A. 00	Th.	Handelskwaliteit St. 00	O 0,09 ≤ 0,30 % Mn ≤ 0,90 %
1973	I 6 750 IV 7 750 VII 7 750 X 8 400	— — — —	525 545 545 545	780 840 680 880	— — — —	89 000 101 000 130 000 133 000	7 400 7 700 8 200 9 000	485 545 565 590	— 64,85 64,85 64,85
1974	I 9 600 IV 12 250 VII 12 250 X 12 250	— — — —	580 625 655 655	935 1 125 1 205 1 205	— — — —	136 000 180 000 190 000 197 000	9 800 11 000 12 000 12 000	610 660 + 60 770 + 125 770 + 80	72,60 93,50 93,50 92,65
1975	I 12 250 IV 9 000 IX 9 000 XI 9 000	— — — —	715 715-165(*) 715-140(*) 715-165(*)	1 205 1 205 1 205 1 205	— — — —	197 000 197 000-25 000(*) 197 000-25 000(*) 197 000-25 000(*)	12 000 10 000 10 000 10 000	770 + 80 770-170(*) 770-170(*) 770-170(*)	111,80 118,80 111,80 117,50
1976	VII 10 750	—	770-55(*)	1 300	—	225 000	11 500	770	146,50

(*) Midlertidig rabat.
(*) Zeitweiliger Rabatt.
(*) Temporary rebate.

(*) Rabais temporaire.
(*) Ribasso temporaneo.
(*) Tijdelijk rabat.

LXIV

Varmtvalsede pladeemner i ruller

Breitband, warmgewalzt

Hot rolled wide strip

Larges bandes, laminées à chaud

Larghi nastri, laminati a caldo

Breedband, warmgewalst

19

	Belgique/ België	Danmark	BR Deutschland	France	Ireland	Italia	Luxembourg	Nederland	United Kingdom
	FB/1 000 kg	Dkr/1 000 kg	DM/1 000 kg	FF/1 000 kg	£/1 000 kg	Lit./1 000 kg	FL/1 000 kg	Fl/1 000 kg	£/1 000 kg
Basis- punkt Parit. Basing Point	(1) Couillet (2) Seraing	—	Essen	(1) Thionville (2) Dunkarque (3) Fos (1.5.74)	—	(1) Novi Ligure (2) Napoli CF	—	Beverwijk	(1) Glasgow (2) Hawarden (3) Middles- brough (4) Newport (Mon)
Kvalit. Güte Grade Qualit. Kwalit.	A. 00	—	Normalgüte	A. 33	—	A. 00	—	Handelskwaliteit	HR 15
1973	I (1) 6 750 IV (2) 7 500 VII (2) 8 000 X (2) 8 500	—	530 570 570 570	760 825 825 885	—	98 000 110 000 128 000 129 000	—	470 525 525 575	— 65,50 65,50 65,50
1974	I (2) 9 200 IV (2) 12 150 VII (1) 12 500 X (1) 12 500	—	610 610 650 650	1 000 1 160 1 280 1 370	—	131 000 150 000 165 000 175 000	—	635 635 715 715	71,70 95,70 95,70 95,70
1975	I (1) 12 500 IV (1) 8 000 IX (1) 8 000 XI (1) 8 000	—	700 700-40(*) 700-60(*) 700-60(*)	1 370-70(*) 1 370-250(*) 1 370-250(*) 1 370-250(*)	—	175 000 175 000 175 000-25 000(*) 175 000-25 000(*)	—	715 715 715 715	117,00 117,00 117-15(*) 117-15(*)
1976	VII (2) 11 000-500(*)	—	750-40(*)	1 370-100(*)	—	220 000	—	730	144,00

(*) Midlertidig rabat.

(*) Zeitweiliger Rabatt.

(*) Temporary rebate.

(*) Rabais temporaire.

(*) Ribasso temporaneo.

(*) Tijdelijk rabat.

Bånd
Bandstahl
Hoop and strip

Feuillards
Nastri
Bandstaal

20

	Belgique/ België	Danmark	BR Deutschland	France	Ireland	Italia	Luxembourg	Nederland	United Kingdom
	FB/1 000 kg	Dkr/1 000 kg	DM/1 000 kg	FF/1 000 kg	£/1 000 kg	Lit./1 000 kg	FL/1 000 kg	Fl/1 000 kg	£/1 000 kg
Basis- punkt Parit. Basing Point	(1) Seraing (2) Charleroi	—	Essen	(1) Thionville (2) Fos (1.5.74)	—	(1) Novi Ligure (2) Napoli CF	(1) Esch-Belval (2) Differdange	(1) Beverwijk (2) Dordrecht	Sheffield Midland
Kvalit. Güte Grade Qualit. Kwalit.	Qualité commer- ciale Handels- kwaliteit	—	Normalgüte	A. 33	—	A. 00	Qualité commerciale	Handels- kwaliteit	HS4
1973	I (1) 7 450 IV (1) 7 750 VII (1) 8 150 X (1) 8 150	—	530 570 570 570	814 864 904 904	—	95 000 107 000 123 000 127 000	7 750 8 350 8 750 9 300	(1) 500 (1) 545 (1) 545 (1) 585	— 70,50 70,50 70,50
1974	I (1) 8 850 IV (1) 10 000 VII (1) 11 500 X (1) 11 500	—	610 610 650 650	959 1 104 1 174 1 174	—	129 000 148 000 164 000 174 000	10 000 11 700 11 700 11 700	(1) 645 (1) 645 (1) 700 (1) 740	81,00 99,45 99,45 105,75
1975	I (1) 11 500 IV (1) 11 000-1 000(*) IX (2) 9 600 XI (2) 9 600	—	700 700-40(*) 700-60(*) 700-60	1 174 1 174 1 174 1 174	—	174 000 174 000 174 000-25 000(*) 174 000-25 000(*)	11 700 11 100 11 100 11 100	(1) 740 (1) 740 (2) 755-60(*) (2) 755-60(*)	123,25 123,25 123,25 123,25
1976	VII (1) 11 250-500(*)	—	750-50(*)	1 309	—	219 000	12 000	(1) 740	159,00

(*) Midlertidig rabat.

(*) Zeitweiliger Rabatt.

(*) Temporary rebate.

(*) Rabais temporaire.

(*) Ribasso temporaneo.

(*) Tijdelijk rabat.

Svære plader — Middelsvære plader
Grobbleche — Mittelbleche
Heavy plates — Medium plates

EX-COILS
or Similar

Tôles fortes — Tôles moyennes
Lamiere grosse — Lamiere medie
Dikke platen — Middeldikke platen

	Belgique/ België FB/1000 kg	Danmark Dkr/1000 kg	BR Deutschland DM/1000 kg	France FF/1000 kg	Ireland £/1000 kg	Italia Lit./1000 kg	Luxembourg FL/1000 kg	Nederland Fl/1000 kg	United Kingdom £/1000 kg
Basis- punkt Parit. Basing Point	(1) Clabecq (2) Seraing (3) Couillet (4) La Louvière	—	Essen	(1) Thionville (2) Dunkerque (3) Fos (1.5.74)	—	Napoli CF	Dudelange	Beverwijk	(1) Glasgow (2) Hawarden (3) Middles- brough (4) Newport (Mon)
Kvalit. Güte Grade Qualit. Kwalit.	A. 00	—	St. 33-2	A. 33 e ≤ 8 mm	—	A. 00 extra di taglio compreso	Th. 3 ≤ 10 mm	Fe 310	Hr 15
1973	I (1) 6 650-350(*) IV (1) 8 500 VII (1) 8 750 X (2) 9 750	—	575-20(*) 615	785 850	—	101 000 115 000	9 300 9 000	520 590	— 71,48
1974	I (2) 11 000 IV (2) 14 500 VII (2) 15 000 X (2) 15 000	—	655 700	1 060 1 160	—	136 000 155 000	11 750 15 000	700 875	71,70 95,70
1975	I (2) 15 000 IV (3) 8 500 IX (4) 10 500-2 700(*) XI (4) 10 500-2 700(*)	—	750-30(*) 750-130(*) 750-210(*) 750-210(*)	1 370-70(*) 1 370-250(*) 1 370-250(*) 1 370-250(*)	—	185 000 185 000-10 000(*) 185 000-10 000(*) 185 000-10 000(*)	15 000 12 000 12 000 12 000	875 875 875 875	117,00 117,00 117-15(*) 117-7,50(*)
1976	VII 11 000	—	750-20(*)	1 370-100(*)	—	220 000	12 000	875	144,00

(*) Midlertidig rabat.
(*) Zeitweiliger Rabatt.
(*) Temporary rebate.

(*) Rabais temporaire.
(*) Ribasso temporaneo.
(*) Tijdelijk rabat.

Svære plader — Middelsvære plader
Grobbleche — Mittelbleche
Heavy plates — Medium plates

QUARTO

Tôles fortes — Tôles moyennes
Lamiere grosse — Lamiere medie
Dikke platen — Middeldikke platen

	Belgique/ België FB/1000 kg	Danmark Dkr/1000 kg	BR Deutschland DM/1000 kg	France FF/1000 kg	Ireland £/1000 kg	Italia Lit./1000 kg	Luxembourg FL/1000 kg	Nederland Fl/1000 kg	United Kingdom £/1000 kg
Basis- punkt Parit. Basing Point	(1) Clabecq (2) Seraing (3) La Louvière	Frederiksværk	Essen	(1) Thionville (2) Dunkerque	—	Napoli CF	Dudelange	Beverwijk	(1) Glasgow (2) Middles- brough (4) Scunthorpe
Kvalit. Güte Grade Qualit. Kwalit.	A. 00	St. 33-1 ≤ 25 mm	St. 33-2 e ≤ 10 mm	A. 33 Plaques e ≤ 30 mm	—	A. 00 da treno ≤ 4,76 mm	Th.	Fe 310	40A HR 15
1973	I (1) 6 650-350(*) IV (1) 8 500 VII (1) 8 750 X (2) 9 750	1 065 1 220 1 350 1 450	610-20(*) 630 630 650	860 920 980 1 040	—	102 000 115 000 130 000 133 000	9 300 9 600 9 900 10 750	520 590 590 620	— 69,50 69,50 69,50
1974	I (2) 11 000 IV (2) 14 500 VII (2) 15 000 X (2) 15 000	1 600 1 800 2 200 2 200	690 735 755 755	1 180 1 250 1 370 1 490	—	136 000 172 000 192 000 208 000	11 750 15 000 15 000 15 000	700 875 875 875	70,45 102,35 102,35 102,35
1975	I (2) 15 000 IV (2) 11 250-1 000(*) IX (3) 12 250-3 250(*) XI (3) 12 250-3 250(*)	2 200 1 800-200(*) 1 600-300(*) 1 600-375(*)	845 845-120(*) 845-240(*) 845-240(*)	1 490 1 490 1 490 1 490	—	208 000 208 000 208 000 208 000	15 000 15 000 15 000 15 000	875 875 875 875	126,95 126,95 126,95 126,95
1976	VII (3) 12 250-1 650(*)	1 735	845-85(*)	1 490	—	240 000	15 000	875	157,50-15,00(*)

(*) Midlertidig rabat.
(*) Zeitweiliger Rabatt.
(*) Temporary rebate.

(*) Rabais temporaire.
(*) Ribasso temporaneo.
(*) Tijdelijk rabat.

	Belgique/ België	Danmark	BR Deutschland	France	Ireland	Italia	Luxembourg	Nederland	United Kingdom
	FB/1000 kg	Dkr/1000 kg	DM/1000 kg	FF/1000 kg	£/1000 kg	Lit./1000 kg	FL/1000 kg	Fl/1000 kg	£/1000 kg
Basis- punkt Parit. Basing Point	La Louvière	Frederiksværk	Essen	Thionville	—	Novi Ligure	Esch-Belval	—	Tipton
Kvalit. Güte Grade Qualit. Kwalit.	A. 00 A. 33	St. 33	St. 33-2 e ≤ 10 mm	A. 33 e ≤ 30 mm	—	A. 00	Th.	—	BS 4360 G. 40A
1973 I	7 500	1 065	610-25(*)	860	—	96 000	9 300	—	—
IV	8 000	1 200	625	920	—	104 000	9 600	—	—
VII	8 750	1 350	625	980	—	118 000	9 900	—	—
X	9 500	1 450	650	1 040	—	127 000	10 550	—	—
1974 I	11 750	1 600	680	1 180	—	130 000	11 000	—	—
IV	11 750	1 775	725	1 250	—	170 000	12 000	—	—
VII	12 250	2 000	755	1 370	—	170 000	12 000	—	—
X	13 000	2 000	755	1 490	—	170 000	12 000	—	—
1975 I	13 000	2 000	845	1 490	—	170 000	12 000	—	134,00
IV	12 500-1 000(*)	1 700-200(*)	845-90(*)	1 490	—	170 000	12 000	—	134,00
IX	12 500-2 500(*)	1 700-300(*)	845-240(*)	1 490	—	170 000	12 000	—	134,00
XI	12 500-2 500(*)	1 700-375(*)	845-230(*)	1 490	—	170 000	12 000	—	142,00
1976 VII	12 500-1 750(*)	1 650	845-85(*)	1 490	—	230 000	12 000	—	157,00

(*) Midlertidig rabat.
(*) Zeitweiliger Rabatt.
(*) Temporary rebate.

(*) Rabais temporaire.
(*) Ribasso temporaneo.
(*) Tijdelijk rabat.

Tynde varmtvalsede plader
Warmgewalzte Feinbleche
Hot rolled sheet

e < 3 mm

Tôles minces à chaud
Lamiere sottile a caldo
Warmgewalste dunne plaat

	Belgique/ België	Danmark	BR Deutschland	France	Ireland	Italia	Luxembourg	Nederland	United Kingdom
	FB/1000 kg	Dkr/1000 kg	DM/1000 kg	FF/1000 kg	£/1000 kg	Lit./1000 kg	FL/1000 kg	Fl/1000 kg	£/1000 kg
Basis- punkt Parit. Basing Point	(1) Couillet (2) Seraing	—	Essen	(1) Thionville (2) Dunkerque	—	(1) Novi Ligure (2) Napoli CF	Dudelange	Beverwijk	(1) Glasgow (2) Hawarden (3) Middles- brough (4) Newport (Mon)
Kvalit. Güte Grade Qualit. Kwalit.	A. 33/NPO	—	Normalgüte	A. 33	—	A. 00 extra di taglio compreso	—	Handels- kwaliteit	HR 4
1973 I	(1) 7 250	—	580	785	—	101 000	(9 450)	555	—
IV	(2) 8 700	—	625	850	—	115 000	—	620	73,08
VII	(2) 9 200	—	625	930	—	131 000	—	620	73,08
X	(2) 9 950	—	625	1 000	—	134 000	—	650	73,08
1974 I	(2) 11 200	—	670	1 060	—	136 000	—	710	71,70
IV	(1) 15 500	—	670	1 160	—	155 000	—	750	95,70
VII	(1) 15 500	—	720	1 280	—	173 000	—	750	95,70
X	(1) 15 500	—	720	1 370	—	185 000	—	750	95,70
1975 I	(1) 15 500	—	795-50(*)	1 370-70(*)	—	185 000-10 000(*)	—	750	117,00
IV	(1) 8 750	—	795-50(*)	1 370-200(*)	—	185 000-10 000(*)	—	750	117,00
IX	(1) 8 750	—	795-150(*)	1 370-200(*)	—	185 000-10 000(*)	—	750	117-15(*)
XI	(1) 8 750	—	795-150(*)	1 370-200(*)	—	185 000-10 000(*)	—	750	117-15(*)
1976 VII	(2) 12 000-500(*)	—	795-40(*)	1 370-50(*)	—	220 000	—	795	144,00

(*) Midlertidig rabat.
(*) Zeitweiliger Rabatt.
(*) Temporary rebate.

(*) Rabais temporaire.
(*) Ribasso temporaneo.
(*) Tijdelijk rabat.

Tynde koldtvalsede plader (Ruller)
Kaltgewalzte Feinbleche (Rollen)
Cold reduced sheet (Coils)

Tôles minces à froid (Bobines)
Lamiere sottile a freddo (Rotoli)
Koudgewalste dunne plaat (Rollen)

	Belgique/ België	Danmark	BR Deutschland	France	Ireland	Italia	Luxembourg	Nederland	United Kingdom
	FB/1000 kg	Dkr/1000 kg	DM/1000 kg	FF/1000 kg	£/1000 kg	Lit./1000 kg	FL/1000 kg	Fl/1000 kg	£/1000 kg
Basis- punkt Parit. Basing Point	Tilleur	—	Essen	Thionville	—	Novi Ligure	Dudelange	Beverwijk	(1) Glasgow (2) Hawarden (3) Newport (Mon)
Kvalit. Güte Grade Qualit. Kwalit.	Courante, sans garantie Handels- kwaliteit	—	Normalgüte A (03) St. 12-03	TC Tôles commerciales	—	Fe P. 00	De base usage général	Handels- kwaliteit	CR4
1973	I 9 000 IV 9 600 VII 10 000 X 10 550	— — — —	650 695 695 695	973 1 018 1 018 1 078	— — — —	118 000 129 000 143 000 148 000	9 350 9 850 10 350 11 050	605 670 670 700	— 81,65 81,65 81,65
1974	I 11 600 IV 11 600 VII 12 600 X 12 600	— — — —	740 740 790 790	1 128 1 218 1 218 1 308	— — — —	152 000 172 000 188 000 188 000	11 900 12 900 12 900 12 900	760 800 800 800	89,60 112,60 112,60 112,60
1975	I 12 600 IV 12 600-1 100(*) IX 12 600 XI 12 600	— — — —	840-50(*) 840-50(*) 840-160(*) 840-160(*)	1 400 1 400 1 400 1 400	— — — —	188 000 188 000 188 000 188 000	12 900 12 200 12 200 12 200	800 800 800 800	128,60 128,60 128,60-10(*) 128,60-5(*)
1976	VII 13 600	—	840-40(*)	1 506	—	265 000	13 000	845	164,60
(*) Midlertidig rabat. (*) Zeitweiliger Rabatt. (*) Temporary rebats.					(*) Rabais temporaire. (*) Ribasso temporaneo. (*) Tijdelijk rabat.				

Transformator- og dynamoplader (Ruller)
Elektrobleche (Rollen)
Electrical sheets (Coils)

Tôles électriques (Bobines)
Lamierini magnetici (Rotoli)
Dynamo- en transformatorplaat (Rollen)

	Belgique/ België	Danmark	BR Deutschland	France	Ireland	Italia	Luxembourg	Nederland	United Kingdom
	FB/1000 kg	Dkr/1000 kg	DM/1000 kg	FF/1000 kg	£/1000 kg	Lit./1000 kg	FL/1000 kg	Fl/1000 kg	£/1000 kg
Basis- punkt Parit. Basing Point	Tilleur	—	Essen	Montbard	—	Sesto San Giovanni	—	—	Hawarden
Kvalit. Güte Grade Qualit. Kwalit.	3,6 W 0,50 mm	—	3,6 W 0,50 mm	3,6 W 0,50 mm	—	3,6 W 0,50 mm	—	—	Transil 3,55 W/kg 0,50 mm
1973	I 12 350 IV 13 100 VII 13 750 X 14 575	— — — —	1 018 1 018 1 051-20(*) 1 051-20(*)	1 480 1 550 1 550 1 630	— — — —	172 000 187 000 199 000 227 000-3 000(*)	— — — —	— — — —	— 180,85 180,85 180,85
1974	I 15 450 IV 17 306 VII 17 306 X 18 170	— — — —	116-20(*) 116-20(*) 116-20(*) 1 166	1 715 1 850 1 950 2 030	— — — —	246 000 275 000 302 000 335 000	— — — —	— — — —	180,85 188,20 240,90 240,90
1975	I 18 170 IV 18 170 IX 18 170 XI 18 170	— — — —	1 166 1 166 1 166 1 166	2 030 2 130 2 130 2 130	— — — —	335 000 335 000 335 000 335 000	— — — —	— — — —	280,40 280,40 280,40 280,40
1976	VII 19 440	—	1 251	2 280	—	468 000	—	—	377,50
(*) Midlertidig rabat. (*) Zeitweiliger Rabatt. (*) Temporary rebats.					(*) Rabais temporaire. (*) Ribasso temporaneo. (*) Tijdelijk rabat.				

Elektriske plader med retningsorienterede korn
(Ruller)

Kornorientierte Elektrobleche (Rollen)

Grain-oriented electrical sheets (Coils)

Tôles magnétiques à grains orientés (Bobines)

Lamierini magnetici a cristalli orientati (Rotoli)

Plaat met gerichte korrels (Rollen)

27

	Belgique/ België FB/1000 kg	Danmark Dkr/1000 kg	BR Deutschland DM/1000 kg	France FF/1000 kg	Ireland £/1000 kg	Italia Lit./1000 kg	Luxembourg FL/1000 kg	Nederland Fl/1000 kg	United Kingdom £/1000 kg
Basis- punkt Parit. Basing Point	Tilieur	—	Essen	Montbard	—	Terni	—	—	Hawarden
Kvalit. Güte Grade Qualit. Kwalit.	1,11 W 0,35 mm	—	1,11 W 0,35 mm	1,11 W 0,35 mm	—	1,11 W 0,35 mm	—	—	1,11 W 0,35 mm
1973 I	28 000	—	2 270	3 531	—	375 000	—	—	—
IV	28 000	—	2 270	3 531	—	385 000	—	—	261,85
VII	28 000	—	2 270	3 531	—	405 000	—	—	261,85
X	28 000	—	2 270	3 531	—	436 000	—	—	261,85
1974 I	31 500	—	2 360	3 814	—	440 000	—	—	286,00
IV	34 500	—	2 360	4 195	—	535 000	—	—	340,40
VII	34 500	—	2 360	4 600	—	660 000	—	—	340,40
X	36 225	—	2 360	4 600	—	660 000	—	—	340,40
1975 I	36 225	—	2 550	4 600	—	660 000	—	—	396,20
IV	36 225	—	2 550	4 600	—	660 000	—	—	396,20
IX	36 225	—	2 550	4 600	—	660 000	—	—	396,20
XI	36 225	—	2 550	4 600	—	660 000	—	—	396,20
1976 VII	38 500	—	2 550	4 600	—	880 000	—	—	492,40

(*) Midlertidig rabat.
(*) Zeitweiliger Rabatt.
(*) Temporary rebate.

(*) Rabais temporaire.
(*) Ribasso temporaneo.
(*) Tijdelijk rabat.

Sortblik
Feinstblech
Blackplate

Fer noir
Banda nera
Onvertind blik

28

	Belgique/ België FB/100 m ²	Danmark Dkr/100 m ²	BR Deutschland DM/100 m ²	France FF/100 m ²	Ireland £/100 m ²	Italia Lit./100 m ²	Luxembourg FL/100 m ²	Nederland Fl/100 m ²	United Kingdom £/100 m ²
Basis- punkt Parit. Basing Point	Tilieur	—	Newled	Thionville	—	Novi Ligure	—	—	EX WORKS Troste Valindre Ebbw Vale
Kvalit. Güte Grade Qualit. Kwalit.	Cf. EURONORM 77-63								
1973 I	2 880	—	206,60	281,00	—	33 700	—	—	—
IV	2 880	—	206,60	240,00	—	35 400	—	—	20,04
VII	3 120	—	206,60	240,00	—	37 900	—	—	20,04
X	3 120	—	206,60	262,00	—	42 300-700(*)	—	—	20,04
1974 I	3 310	—	219,00	262,00	—	42 300	—	—	23,58
IV	3 460	—	222,80	295,00	—	50,700	—	—	30,18
VII	3 460	—	222,80	295,00	—	53 800	—	—	30,18
X	3 730	—	247,30	335,00	—	53 800	—	—	32,35
1975 I	3 730	—	247,30	335,00	—	61 200	—	—	32,35
IV	3 910	—	257,20	335,00	—	61 200	—	—	32,35
IX	3 910	—	257,20	360,00	—	61 200	—	—	32,11
XI	3 910	—	257,20	360,00	—	61 200	—	—	32,11
1976 VII	3 910	—	257,20	360,00	—	81 100	—	—	35,89

(*) Midlertidig rabat.
(*) Zeitweiliger Rabatt.
(*) Temporary rebate.

(*) Rabais temporaire.
(*) Ribasso temporaneo.
(*) Tijdelijk rabat.

29

Hvidblik
Weißblech
Tinplate

Fer-blanc
Banda stagnata
Vertind blik

	Belgique/ België FB/100 m ²	Danmark Dkr/100 m ²	BR Deutschland DM/100 m ²	France FF/100 m ²	Ireland £/100 m ²	Italia Lit./100 m ²	Luxembourg FL/100 m ²	Nederland Fl/100 m ²	United Kingdom £/100 m ²
Basis- punkt Parit. Basing Point	Tilleur	—	Neuwied	Thionville	—	Novi Ligure	—	Beverwijk	E X W O R K S Troste Velindre Ebbw Vale
Kvalit. Güte Grade Qualit. Kwalit.	E1 (5,6 gr. M ² /0,75 lbs)								
1973	I 3 140 IV 3 140 VII 3 400 X 3 400	— — — —	226,50 226,50 226,50 226,50	318,00 275,00 275,00 297,00	— — — —	37 900 39 800 42 600 47 600-700(*)	— — — —	205,00 205,00 205,00 221,40	— 21,59 21,59 21,59
1974	I 3 605 IV 3 755 VII 3 755 X 4 240	— — — —	240,10 248,30 248,30 280,80	301,50 340,00 346,00 391,00	— — — —	47 600 57 000 60 100 60 100	— — — —	232,45 260,35 260,35 265,30	25,13 32,95 32,95 34,39
1975	I 4 240 IV 4 420 IX 4 420 XI 4 420	— — — —	280,80 292,40 292,40 292,40	383,00 383,00 412,00 412,00	— — — —	67 900 67 900 67 900 67 900	— — — —	262,40 281,65 281,65 281,65	34,39 34,39 34,15 34,15
1976	VII 4 420	—	292,40	412,00	—	89 100	—	292,20	38,38

(*) Midlertidig rabat.
(*) Zeitweiliger Rabatt.
(*) Temporary rebate.

(*) Rabais temporaire.
(*) Ribasso temporaneo.
(*) Tijdelijk rabat.

30

Galvaniserede plader
Feuerverzinkte Bleche
Hot galvanized sheets

Tôles galvanisées
Lamiere zincate
Dompelverzinkte platen

	Belgique/ België FB/1 000 kg	Danmark Dkr/1 000 kg	BR Deutschland DM/1 000 kg	France FF/1 000 kg	Ireland £/1 000 kg	Italia Lit./1 000 kg	Luxembourg FL/1 000 kg	Nederland Fl/1 000 kg	United Kingdom £/1 000 kg
Basis- punkt Parit. Basing Point	Flémale-Haute	—	Siegen	Jeumont	Haulbowline	Novi Ligure	Dudelange	—	(1) Hawarden (2) Newport (Mon)
Kvalit. Güte Grade Qualit. Kwalit.	Tôle plane en rouleau Vlakke plaat in rollen	Plane plader i ruller	Flachbleche in Rollen	Tôle plane en rouleau	Plain sheet in cut lengths	Larghi nastri zingati in rotoli	Tôle plane en rouleau	Vlakke plaat in rollen	Plain sheet in coils
1973	I 9 550 IV 9 850 VII 10 350 X 10 850	— — — —	830 845 845 870	1 162 1 215 1 215 1 310	— 96 136 146	145 000 163 000 180 000 180 000-4 000(*)	10 000 11 000 11 700 12 550	670 670 720 720	— 95,47 95,47 95,47
1974	I 11 850 IV 12 350 VII 13 100 X 13 100	— — — —	900 900 960 960	1 360 1 360-40(*) 1 510-40(*) 1 580	156 170 170 170	180 000 210 000 235 000 235 000	12 550 13 050 13 800 13 800	770 810 860 860	105,55 131,68 131,68 132,84
1975	I 13 100 IV 13 100-1 250(*) IX 13 100-1 250(*) XI 13 100-1 250(*)	— — — —	960 960 960-120(*) 960-120(*)	1 580 1 680-30(*) 1 680 1 680	170 170 170 170	235 000 25 000 235 000 235 000	13 800 13 800 13 800 13 800	860 860 860 860	151,84 151,84 154,84 151,84
1976	VII 14 100	—	960-60(*)	1 790	203	310 000	15 200	970	193,46


(*) Midlertidig rabat.
(*) Zeitweiliger Rabatt.
(*) Temporary rebate.

(*) Rabais temporaire.
(*) Ribasso temporaneo.
(*) Tijdelijk rabat.

	Belgique/ België	Danmark	BR Deutschland	France	Ireland	Italia	Luxembourg	Nederland	United Kingdom
	FB/1 000 kg	Dkr/1 000 kg	DM/1 000 kg	FF/1 000 kg	£/1 000 kg	Lit./1 000 kg	FL/1 000 kg	Fl/1 000 kg	£/1 000 kg
Basis- punkt Parit. Basing Point	Regissa- Marchin	—	Siegen	Thionville	—	Varzi	—	Beverwijk	Hawarden Newport (Mon)
Kvalit. Güte Grade Qualit. Kwalit.	Zincor I	—	Grundgüte	Solzinc I	—	Zincor I (Fe P00)	—	—	Electro- Zinc coated cold reduced coils
1973 I	10 750	—	765	1 190-30(*)	—	146 000	—	—	—
IV	10 750	—	795	1 190-30(*)	—	157 000	—	—	88,15
VII	11 150	—	795	1 190-30(*)	—	181 000	—	—	88,15
X	11 350	—	795	1 220	—	177 000	—	—	88,15
1974 I	11 800	—	840	1 280	—	191 000	—	—	100,40
IV	12 200	—	860	1 335	—	211 000	—	—	124,15
VII	12 600	—	910	1 335	—	220 000	—	—	124,15
X	12 600	—	910	1 435	—	227 000	—	—	124,57
1975 I	12 600	—	910	1 435	—	227 000	—	—	—
IV	12 600	—	910	1 530	—	227 000	—	—	143,85
IX	12 600	—	910-120(*)	1 530	—	227 000	—	—	143,85
XI	12 600	—	910-120(*)	1 530	—	227 000	—	—	143,85
1976 VII	14 200	—	910-30	1 640	—	314 000	—	—	177,85

(*) Midlertidig rabat.
 (*) Zeitweiliger Rabatt.
 (*) Temporary rebate.

(*) Rabais temporaire.
 (*) Ribasso temporaneo.
 (*) Tijdelijk rabat.



SAMMENFATTENDE OVERSIGTER


ZUSAMMENFASSENDE ÜBERSICHTEN

MAIN SUMMARY TABLES

DONNÉES RÉCAPITULATIVES PRINCIPALES

PRINCIPALI DATI RIASSUNTIVI

SAMENVATTENDE OVERZICHTEN



Bruttojernmalmudvinding

Extraction brute de minerai de fer

Eisenerzförderung (Roherz)

Estrazione grezza di minerale di ferro

Iron ore mined (in terms of raw ore)

Bruto-ijzerertswinning

1

1 000 t

	BR Deutschland	France	Italia	UEBL/BLEU		EUR 6	United Kingdom	Danmark	EUR 9
				Belgique/ België	Luxem- bourg				
1970	6 762	57 402	1 168	93	5 722	71 148	12 021	26	83 196
1971	6 391	56 421	1 021	93	4 507	68 432	10 228	17	78 664
1972	6 117	54 856	842	113	4 116	66 044	9 048	15	75 107
1973	6 429	54 755	675	116	3 782	65 758	7 105	12	72 875
1974	5 670	54 730	795	123	2 686	64 005	3 602	6	67 613
1975	4 273	50 142	739	93	2 315	57 562	4 490	—	62 052
1975 IV	435	5 056	64	10	225	5 790	435(a)		6 225
V	359	4 381	54	8	195	4 998	392		5 390
VI	365	4 697	53	10	206	5 332	292		5 624
VII	328	2 796	71	11	232	3 438	396(a)		3 834
VIII	303	2 886	42	—	91	3 321	283		3 604
IX	311	4 237	68	5	208	4 830	446(a)		5 275
X	332	4 180	71	7	171	4 761	398		5 160
XI	288	3 490	55	5	141	3 984	383		4 367
XII	256	3 566	53	5	132	4 012	384(a)		4 395
1976 I	292	4 037	61	5	163	4 559	377		4 936
II	272	3 727	51	5	163	4 219	352		4 570
III	312	4 365	53	6	157	4 893	450(a)		5 343
IV	260	4 099	61	5	169	4 595	358		4 953
V	249	4 002	57	5	160	4 475	435		4 910
VI	247	4 288	52	6	183	4 775	508(a)		5 283
VII	216	2 597	48	6	225	3 022	414		3 506

	Schweden Sweden Suède	UdSSR USSR URSS	Vereinte Staaten USA USA	Kanada Canada Canada	Venezuela Venezuela	Australien Australia Australie	Brasilien Brasil Brésil	Indien India Indes	Welt World Monde
1970	31 809	195 000	91 273	48 276	21 996	51 108	30 000	31 368	777 000
1971	33 338	203 000	82 054	45 700	22 500	62 016	32 496	33 936	780 200
1972	33 124	208 000	76 640	38 772	17 328	63 708	30 516	35 196	765 400
1973	34 811	216 000	89 071	48 198	22 152	83 568	42 525	34 426	834 900
1974	36 360	223 200	85 704	47 700	23 500	95 000	43 000	33 800	851 100
1975	32 639	232 800	81 351	39 600	27 000	99 400	63 611	40 271	879 500
1975 IV	3 131	19 400	6 725	3 816			2 893	3 600	
V	2 828	19 300	8 133	4 640	1 571	} 24 378	7 721	3 737	
VI	2 636	19 100	8 151	4 208	1 987		5 552	2 961	
VII	} 7 229	19 900	7 776	3 143	2 312	} 25 428	5 873	2 620	
VIII		20 000	8 111	4 002	2 155		6 357	2 486	
IX		19 700	7 591	3 618	1 950		6 663	2 547	
X	} 7 806	20 200	6 259	3 961	2 082	6 287	5 424	3 267	
XI		19 100	5 857	4 578	1 985	6 276	5 642	3 420	
XII		19 800	5 894	4 362	2 023	7 452	8 111	3 875	
1976 I	2 650	19 100	5 413	1 797				3 959	
II	2 714	19 100	5 547	1 249				3 988	
III	2 988	19 100	6 039	1 601					
IV	2 640	19 800	6 216	4 767					
V			7 734	6 371					

(a) Måneder à 5 uger, alle øvrige måneder 4 uger.

(a) Monate zu 5 Wochen, alle anderen Monate zu 4 Wochen.

(a) Five-week month, all others four-week months.

(a) Mois de 5 semaines, tous les autres mois 4 semaines.

(a) Mese di 5 settimane, tutti gli altri mesi di 4 settimane.

(a) Maanden van 5 weken, alle andere maanden 4 weken.

Produktion af råjern (a) (b) i absolut mængde og i % af råstålproduktionen

Roheisenerzeugung (a) (b) in absoluten Mengen und in % der Rohstahlerzeugung

Pig iron production (a) (b) in absolute terms and as % of crude steel production

1000 t

	BR Deutschland	France	Italia	Nederland	UEBL/BLEU		EUR 6
					Belgique/ België	Luxembourg	
					1	2	
Råjernproduktion / Roheisenerzeugung / Pig iron production							
1971	29 990	18 323	8 554	3 759	10 525	4 588	75 740
1972	32 003	18 988	9 446	4 289	11 895	4 670	81 293
1973	36 828	20 302	10 098	4 707	12 767	5 089	89 792
1974	40 221	22 517	11 761	4 804	13 152	5 468	97 924
1975	30 074	17 921	11 412	3 970	9 180	3 889	76 444
1975 I	3 311	1 964	1 132	429	1 035	385	8 257
II	2 699	1 599	945	357	919	351	6 870
III	2 616	1 675	1 025	365	957	376	7 015
IV	2 661	1 602	1 073	303	762	380	6 781
V	2 380	1 227	989	287	872	327	6 081
VI	2 413	1 665	924	344	883	348	6 578
VII	2 410	1 152	841	309	554	304	5 570
VIII	2 337	1 189	928	308	312	173	5 248
IX	2 328	1 550	879	276	697	326	6 057
X	2 422	1 426	884	333	729	319	6 113
XI	2 393	1 513	828	333	705	302	6 074
XII	2 103	1 358	964	324	756	296	5 801
1976 I	2 434	1 404	947	343	776	316	6 221
II	2 531	1 377	881	331	722	313	6 155
III	2 753	1 776	958	364	893	335	7 080
IV	2 638	1 510	878	378	976	334	6 713
V	2 870	1 739	1 004	322	867	343	7 144
VIp	2 763	1 702	982	298	826	328	6 899
VIIp	2 983	1 325	1 072	311	803	315	6 809
VIIIp	2 907	1 334	1 084	383	834	266	6 808
Råjernproduktion i % af råstålproduktionen Roheisenerzeugung in % der Rohstahlerzeugung Pig iron production as % of crude steel production							
1971	74,4	80,2	49,1	74,2	84,5	87,5	73,3
1972	73,2	79,0	47,7	76,9	81,9	85,6	71,9
1973	74,4	80,3	48,1	83,7	82,3	85,9	73,1
1974	75,6	83,3	49,3	82,3	81,0	84,8	73,8
1975	74,4	83,2	52,3	82,3	79,2	84,1	72,9

(a) Inklusive spejljern og kulstofholdigt ferromangan også fra elektroråjernsovne og for BR Tysklands vedkommende inklusive højovnsferrosilicium eksklusive omsmeltet råjern.

(b) Eksklusive ferrolegeringer.

(c) Skøn — eksklusive Kina (FR).

(1) Officielle tal: (d) Måneder à 5 uger.

(2) Tilpasset kalendermåneder og-år.

(a) Einschl. Spiegeleisen und kohlenstoffreichen Ferromangans auch aus Elektro-Rohisenöfen, und für BR Deutschland einschl. Hochofen-Ferrosilizium — ohne umgeschmolzenes Rohisen.

(b) Ohne Ferrolegerungen.

(c) Geschätzt — ohne China (FR).

(1) Offizielle Angaben: (d) Monat zu 5 Wochen.

(2) Auf den Kalendermonat bzw. das Kalenderjahr umgerechnet.

(a) Net production (excluding remelted pig iron), including spiegeleisen and high-carbon ferro-manganese from the blast furnace and electric smelting furnace, and for F. R. Germany blas furnace ferro-silicon.

(b) Excluding ferro-alloys.

(c) Estimate — excluding China (FR).

(1) Official figures: (d) Five-week month.

(2) Adjusted to calendar months and years.

Production de fonte brute (a) (b) en quantité absolue, et en % de la production d'acier brut

Produzione di ghisa grezza (a) (b) in quantità assolute, e in % della produzione di acciaio grezzo

Productie van ruwijzer (a) (b) in werkelijke hoeveelheden en in % van de ruwstaalproductie

1 000 t

United Kingdom		EUR 9	Österreich Austria Autriche	UdSSR USSR URSS	USA	Japan (b) Japon	Welt World Monde	
(1)	(2)							
8	9	10	11	12	13	14	15	
Production de fonte brute / Produzione di ghisa grezza / Productie van ruwijzer								
15 585	15 625	91 388	2 819	89 256	74 110	72 745	405 200	1971
15 477	15 558	96 861	2 846	92 327	81 102	74 055	427 200	1972
17 020	17 067	106 858	3 006	95 933	91 814	90 007	473 000	1973
14 116	14 155	112 079	3 443	99 868	87 007	90 437	482 000	1974
12 338	12 138	88 582	3 056	102 350	72 505	86 876	447 200	1975
1 445(d)	1 280	9 537	292		6 687	7 430	:	I 1975
1 231	1 231	8 101	70		6 473	6 812	:	II
1 219	1 350	8 365	283		7 322	7 384	:	III
1 310(d)	1 123	7 904	260		6 742	7 031	:	IV
887	982	7 063	233		6 341	7 252	:	V
802	859	7 437	262		5 660	7 216	:	VI
871(d)	771	6 341	247		5 414	7 492	:	VII
753	834	6 082	220		5 471	7 599	:	VIII
983(d)	843	6 900	244		5 666	7 286	:	IX
889	984	7 097	272		5 708	7 461	:	X
926	992	7 066	256		5 426	6 866	:	XI
1 022(d)	905	6 706	216		5 656	7 047	:	XII
890	985	7 206	245		6 020	7 080	:	I 1976
1 045	1 082	7 237	252		6 127	6 524	:	II
1 315(d)	1 165	8 245	291		6 821	7 112	:	III
1 143	1 225	7 938	281		6 895	6 938	:	IV
1 156	1 280	8 424	299		7 363	7 031	:	V
1 459(d)	1 251	8 150	288		7 143	6 970	:	VIp
1 093	1 210	8 019				7 260	:	VIIp
1 025	1 135	7 943					:	VIIIp
Rapport fonte/acier en % Rapporto ghisa/acciaio in % Productie van ruwijzer in % van de ruwstaalproductie								
64,5		71,3	72,0	74,0	66,3	82,1	72,0	1971
61,2		69,6	70,0	73,3	65,5	76,4	70,2	1972
64,0		71,2	70,9	72,1	65,8	75,4	70,4	1973
62,0		71,8	73,3	73,3	64,3	77,2	70,5	1974
61,4		70,7	75,1	72,3	66,8	85,1	72,1	1975

Production nette (sans fonte repassée), y compris fonte Spiegel et ferromanganèse carburé au haut fourneau et au four électrique à fonte et, pour la RF d'Allemagne, ferrosilicium au haut fourneau.

(b) Sans ferro-alliages.

(c) Estimation — Chine (RP) non comprise.

(d) Chiffres officiels: (d) mois de 5 semaines.

p) Ajusté au mois et à l'année calendaires.

(a) Produzione netta (esclusa la ghisa di rifusione), ivi compresi ghisa speculare e ferro manganese carburato all'altoforno ed al forno elettrico per ghisa e, per la Rf di Germania, ferro silicio all'altoforno.

Senza ferro-leghe.

stima — Senza la Cina (RP).

Dati ufficiali: (d) mese di 5 settimane.

Adattato ai mesi e all'anno del calendario.

(a) Inclusief spiegelijzer en koolstofrijk ferromangaan, ook uit elektrische ruwijzerovens, en voor BR Duitsland, inclusief hoogoven-ferrosilicium — excl. omgesmolten ruwijzer.

onder ferrolegeringen.

Raming — zonder Chinese Volksrepubliek.

Officiële cijfers: (d) maanden van 5 weken.

p) kalendermaand resp. kalenderjaar omgerekend.

Produktion af råstål (ingots og støbegods) (a) samt andel i % af verdensproduktionen
 Rohstahlerzeugung (Blöcke und Flüssigstahl) (a) sowie Anteil in % an der Weltrohstahlerzeugung
 Crude steel production (ingots and castings) (a) and % share of world production

. 1 000 t

	BR Deutschland	France	Italia	Nederland	UEBL/BLEU		EUR 6	United Kingdom	
					Belgique/ België	Luxembourg		(1)	(2)
Råstålproduktion / Rohstahlerzeugung / Crude steel production									
1971	40 313	22 843	17 452	5 083	12 445	5 241	103 376	24 146	24 212
1972	43 705	24 054	19 813	5 585	14 532	5 457	113 147	25 283	25 422
1973	49 521	25 270	20 995	5 623	15 522	5 924	122 855	26 594	26 649
1974	53 232	27 020	23 798	5 840	16 225	6 448	132 563	22 318	22 379
1975	40 415	21 530	21 837	4 826	11 584	4 624	104 816	20 105	19 780
1975 I	4 270	2 236	2 178	523	1 287	447	10 941	2 264(d)	2 005
II	3 609	1 905	1 929	433	1 146	417	9 439	2 016	2 016
III	3 528	1 981	1 973	477	1 194	433	9 586	1 969	2 180
IV	3 726	1 994	2 055	377	998	470	9 620	2 108(d)	1 807
V	3 169	1 439	1 820	370	1 070	376	8 244	1 333	1 476
VI	3 330	2 005	1 756	417	1 105	404	9 017	1 359	1 456
VII	3 267	1 407	1 709	383	699	364	7 829	1 303(d)	1 154
VIII	3 116	1 340	1 302	379	414	191	6 742	1 234	1 366
IX	3 186	1 920	1 850	318	902	413	8 589	1 767(d)	1 515
X	3 288	1 779	1 864	371	924	393	8 619	1 605	1 777
XI	3 262	1 846	1 680	389	888	354	8 419	1 605	1 720
XII	2 662	1 676	1 719	389	957	362	7 765	1 544(d)	1 368
1976 I	3 241	1 721	1 819	412	975	383	8 551	1 569	1 737
II	3 473	1 729	1 748	400	892	376	8 618	1 802	1 866
III	3 760	2 213	1 909	445	1 097	415	9 839	2 254(d)	1 996
IV	3 462	1 866	1 729	473	1 180	411	9 121	1 847	1 979
V	3 814	2 165	2 090	404	1 033	407	9 914	1 875	2 076
VIp	3 623	1 947	2 039	341	1 008	401	9 359	2 163(d)	1 854
VIIp	3 979	1 773	2 157	377	943	380	9 609	1 468	1 625
VIIIp	3 863	1 492	1 679	454	1 015	306	8 809	1 499	1 660
Procentdel af verdensproduktionen / Anteil an der Welterzeugung (%) / Share of world production (%)									
1970	7,8	4,1	3,0	0,9	2,2	0,9	18,9	4,9	
1971	7,2	4,1	3,1	0,9	2,2	0,9	18,4	4,3	
1972	7,2	4,0	3,3	0,9	2,4	0,9	18,7	4,2	
1973	7,4	3,8	3,1	0,8	2,3	0,9	18,3	4,0	
1974	7,8	4,0	3,5	0,8	2,4	0,9	19,4	3,3	
1975	6,5	3,5	3,5	0,8	1,9	0,7	16,9	3,2	

- (a) Inklusive de uafhængige stålstøberiers produktion af flydende stål til støbning.
 (b) Inklusive produktionen i de uafhængige stålstøberier, der ikke dækkes af American Iron and Steel Institute.
 (c) Sken — eksklusive Kina (Folkerepublikken).
 (1) Officielle tal; (d) Måneder à 5 uger.
 (2) Tilpasset kalendermåneder og -år.
 (a) Einschließlich der Erzeugung von Flüssigstahl für Stahlguß der unabhängigen Stahlgießereien.
 (b) Einschließlich der Erzeugung der unabhängigen Stahlgießereien, die nicht vom American Iron and Steel Institute erfaßt werden.
 (c) Geschätzt — ohne China (PR).
 (1) Offizielle Angaben; (d) Monate zu 5 Wochen.
 (2) Auf den Kalendermonat bzw. das Kalenderjahr umgerechnet.
 (a) Including production of liquid steel for casting in independent steel foundries.
 (b) Including production of independent steel foundries not surveyed by the American Iron and Steel Institute.
 (c) Estimate — not including China (PR).
 (1) Official figures; (d) Five-week month.
 (2) Adjusted to calendar months and years.

Production d'acier brut (lingots et moulages) (a) et part en % de la production mondiale

Produzione di acciaio grezzo (lingotti e acciaio spillato per getti) (a) e parte in % della produzione mondiale

Productie van ruwstaal (blokken en vloeibaar staal voor gietwerk) (a) en aandeel in % van de wereldproductie

1 000 t

Ireland	Danmark	EUR 9	Österreich Austria Autriche	UdSSR USSR URSS	USA (b)	Japan Japon	World Monde (c)	
10	11	12	13	14	15	16	17	
Production d'acier brut / Produzione di acciaio grezzo / Ruwstaalproductie								
80	471	128 139	3 958	120 637	111 780	88 558	563 100	1971
77	498	139 144	4 070	125 589	123 770	96 900	608 600	1972
116	453	150 073	4 238	131 459	139 870	119 322	671 800	1973
110	535	155 587	4 699	136 206	135 290	117 131	683 700	1974
81	558	125 235	4 068	141 500	109 120	102 210	620 000	1975
9	42	12 997	385		10 772	8 867	:	I 1975
9	47	11 511	371		10 100	8 079	:	II
2	51	11 819	364		11 140	8 833	:	III
11	42	11 480	369		9 919	8 412	:	IV
9	44	9 773	295		9 172	8 865	:	V
10	49	10 532	357		8 131	8 849	:	VI
9	36	9 028	334		7 783	8 936	:	VII
4	55	8 167	286		7 834	8 787	:	VIII
5	46	10 155	327		8 643	8 618	:	IX
5	45	10 446	366		8 568	8 498	:	X
5	51	10 195	337		8 098	7 715	:	XI
4	50	9 187	278		8 225	7 853	:	XII
—	60	10 348	319		9 145	8 018	:	I 1976
—	63	10 547	339		9 212	7 846	:	II
—	66	11 901	400		10 502	9 193	:	III
—	47	11 147	379		10 637	8 641	:	IV
8	64	12 052	399		11 285	8 541	:	V
8	58	11 279	394		10 791	8 504	:	VIp
8	18	11 260				9 422	:	VIIp
8	64	10 541					:	VIIIp
Part en % de la production mondiale / Parte in % della produzione mondiale / Aandeel in % van de wereldproductie								
0,0	0,1	23,9	0,7	20,0	21,1	16,1	100	1970
0,0	0,1	22,8	0,7	21,5	19,9	15,8	100	1971
0,0	0,1	22,9	0,7	20,7	20,4	16,0	100	1972
0,0	0,1	22,4	0,6	19,6	20,9	17,8	100	1973
0,0	0,1	22,8	0,7	20,0	19,8	17,1	100	1974
0,0	0,1	20,2	0,7	22,8	17,6	16,5	100	1975

a) Y compris la production d'acier liquide pour moulage des fonderies d'acier indépendantes.

b) Y compris la production des fonderies d'acier indépendantes non recensées par l'American Iron and Steel Institute.

c) Estimation — Chine (RP) non comprise.

Chiffres officiels; (d) mois de 5 semaines.

Ajusté au mois et à l'année calendaires.

ivi compresa la produzione di acciaio liquido per getti delle fonderie d'acciaio indipendenti.

i compresa la produzione delle fonderie di acciaio indipendenti non censite dall'American Iron and Steel Institute.

stutazione — Senza la Cina (RP).

ati ufficiali; (d) mese di 5 settimane.

Adattato al mesi e all'anno del calendario.

Met inbegrip van de productie van vloeibaar staal voor gietwerk der zelfstandige staalgietrijen.

dusief de productie der onafhankelijke staalgietrijen, welke niet door het American Iron and Steel Institute worden geënquêteerd.

ming — zonder Chinese Volksrepubliek.

Officiële cijfers; (d) maanden van 5 weken.

kalendermaand resp. kalenderjaar omgerekend.

Beregnet forbrug af råstål, pr. land, og i kg pr. indbygger (årsbasis) i Fællesskabet (a)

Marktversorgung mit Rohstahl nach Ländern der Gemeinschaft, insgesamt und in kg pro Kopf der Bevölkerung (Jahresniveau)(a)

Apparent consumption of crude steel by country and in kg per capita (annual basis) in the Community (a)

A) I beregningerne er kun medtaget produkter, der omfattes af EKSF-traktaten

Berechnet unter Beschränkung auf die unter den EGKS-Vertrag fallenden Erzeugnisse

Including in foreign trade only products falling under the ECSC-Treaty

1 000 t

	BR Deutsch- land	France	Italia	Neder- land	UEBL/ BLEU	EUR 6	United Kingdom	Ireland	Danmark	EUR 9
1968	36 501	18 827	18 473	3 771	4 389	81 961	23 498	285	1 507	107 251
1969	42 393	22 944	20 108	4 420	5 270	95 135	24 570	325	1 961	121 991
1970	43 544	23 158	20 835	4 389	5 168	97 094	25 230	337	1 906	124 567
1971	40 464	22 454	19 150	4 170	5 592	91 830	23 241	322	1 683	117 076
1972	42 968	24 128	21 442	4 197	5 231	97 966	22 854	333	1 948	123 101
1973	45 821	26 064	24 627	4 466	5 949	106 927	25 895	425	1 940	135 187
1974	43 057	25 637	25 185	4 452	6 642	104 973	23 942	433	2 068	131 416
1975	38 247	21 261		3 827	4 395		21 899			
1968	1	8 317	4 983	4 441	994	959	19 694	:	:	:
	2	9 213	4 080	4 687	941	1 092	20 013	:	:	:
	3	9 651	4 324	4 325	932	973	20 205	:	:	:
	4	9 320	5 440	5 020	904	1 365	22 049	:	:	:
1969	1	9 816	5 955	5 292	1 062	1 155	23 280	:	:	:
	2	10 707	5 943	5 564	1 115	1 394	24 723	:	:	:
	3	11 053	5 105	4 920	1 109	1 305	23 492	:	:	:
	4	10 817	5 941	4 332	1 134	1 416	23 640	:	:	:
1970	1	11 387	6 148	5 549	1 008	1 371	25 463	:	:	:
	2	11 465	6 240	5 411	1 258	1 465	25 839	:	:	:
	3	11 056	4 875	4 986	1 073	1 331	23 321	:	:	:
	4	9 636	5 895	4 889	1 050	1 001	22 471	:	:	:
1971	1	10 460	6 122	5 012	1 076	1 514	24 184	:	:	:
	2	10 444	5 579	4 852	1 077	1 562	23 514	:	:	:
	3	10 467	4 637	4 293	1 066	1 276	21 739	:	:	:
	4	9 093	6 116	4 993	951	1 240	22 393	:	:	:
1972	1	10 222	6 322	5 570	1 060	1 304	24 478	:	:	:
	2	11 262	6 104	5 310	1 140	1 354	25 170	:	:	:
	3	11 122	5 144	4 936	906	1 378	23 486	:	:	:
	4	10 362	6 558	5 626	1 091	1 195	24 832	:	:	:
1973	1	:	:	:	:	:	:	:	:	:
	2	:	:	:	:	:	:	:	:	:
	3	:	:	:	:	:	:	:	:	:
	4	:	:	:	:	:	:	:	:	:
1974	1	:	:	:	:	:	:	:	:	:
	2	:	:	:	:	:	:	:	:	:
	3	:	:	:	:	:	:	:	:	:
	4	:	:	:	:	:	:	:	:	:

(a) Fremstilling (halvfabrikata fra strengstøbeanstalt omregnet til normal råstålsvægt) + skrotforbrug i valseværkerne + indførsel - udførsel ± lagerbevægelser i værkerne og hos forhandlerne (lagre i stålværker og hos forhandlerne). De importerede og eksporterede mængder samt lagerbevægelserne, hvad angår handelsstålprodukter, er omregnet til den ækvivalente råstålsvægt, idet følgende koefficienter er anvendt fra 1971 at regne (de indtil 1970 anvendte koefficienter er anbragt i parentes):

Traktatens produkter:

Ingots: 1,00; halvfabrikata: 1,17; coils: 1,20 (1,23); varmvalset båndstål: 1,25 (1,23); skinnemateriale: 1,38 (1,30); grov- og melleplader: 1,35 (1,42); fin- og universalplader: 1,31 (1,36); andre produkter i traktaten: 1,27.

Produkter uden for traktaten:

Trukket tråd: 1,30 (1,27); koldvalset båndstål og blankstål: 1,36; stålror, svejsede: 1,35 (1,47); trukne: 1,47; smedede enner: 1,26 (1,23).

Specialstålprodukter er omregnet ved hjælp af forhøjede koefficienter.

(a) Erzeugung (Strangguss-Halbzeug in Normalguß-Blockgewicht umgerechnet) + Schrottverbrauch in den Walzwerken + Einfuhr - Ausfuhr ± Lagerbewegung bei den Werken und Händlern. Die ein- und ausgeführten Mengen und die Lagerbewegung werden ab 1971 mit folgenden Einsatzzahlen (für Massenstahl) auf Rohblockgewicht umgerechnet (die bis 1970 benutzten Koeffizienten sind in Klammern gesetzt):

Erzeugnisse des Vertrages:

Rohblöcke: 1,00; Halbzeug: 1,17; Warmbreitband: 1,20 (1,23); Bandstahl, warm gewalzt: 1,25 (1,23); Oberbaumaterial: 1,38 (1,30); Grob- und Mittelbleche: 1,35 (1,42); Feinbleche und Breitflachstahl: 1,31 (1,36); übrige Vertragszeugnisse: 1,27.

Erzeugnisse außerhalb des Vertrages:

Gezogener Draht: 1,30 (1,27); Kaltband und Blankstahl: 1,36; Stahlrohre, geschweißt: 1,35 (1,47); nahtlos: 1,47; Schmiedestücke: 1,26 (1,23).

Erzeugnisse aus Edelstahl werden mit entsprechend höheren Koeffizienten hochgerechnet.

(a) Production (continuously cast semi-finished products are converted to normal ingot weight) + scrap consumption in the rolling mills + imports - exports ± variations in stocks (at works and stockholders). Tonnes imported and exported and variations in stocks were converted into ingot equivalent since 1971 by the following coefficients (for ordinary steel) (the coefficients used up to 1970 have been put in parentheses):

Products falling under the Treaty:

Ingots: 1,00; semi-finished products: 1,17; coils: 1,20 (1,23); strip, hot rolled: 1,25 (1,23); railway track material: 1,38 (1,30); medium and heavy plate: 1,35 (1,42); sheet and universal plates: 1,31 (1,36); other products falling under the Treaty: 1,27.

Products not falling under the Treaty:

Drawn wire: 1,30 (1,27); cold reduced strip and bright steel bars: 1,36; steel tubes, welded: 1,35 (1,47); seamless: 1,47; forgings: 1,26 (1,23).

Special steel products have been converted by appropriately increased coefficients.

Consommation apparente d'acier brut, par pays, et en kg par habitant (taux annuel), dans la Communauté (a)

4

Consumo apparente di acciaio grezzo, per paesi e in kg per abitante (tasso annuo), nella Comunità (a)

Berekend verbruik van ruwstaal per land van de Gemeenschap — Totaal en in kg per hoofd van de bevolking (op jaarbasis) (a)

A) En considérant seulement dans le commerce extérieur les produits du traité CECA

Considerati nel commercio estero solamente i prodotti del trattato CECA

Alleen rekening houdend met de produkten die onder EGKS-Verdrag vallen

Kg

	BR Deutsch- land	France	Italia	Neder- land	UEBL/ BLEU	EUR 6	United Kingdom	Ireland	Danmark	EUR 9
1968	607	374	344	296	440	438	425	98	309	430
1969	697	456	371	343	528	506	442	111	399	485
1970	707	456	383	336	516	511	453	114	387	493
1971	660	438	349	316	557	482	417	108	335	461
1972	697	466	395	315	520	513	410	110	390	483
1973	739	500	449	332	587	555	462	138	386	527
1974	694	488	455	329	656	542	427	140	410	510
1975	619	403		280	434		390			
1968 1	554	400	331	313	385	423	:	:	:	:
2	613	327	349	296	438	429	:	:	:	:
3	640	346	321	292	389	432	:	:	:	:
4	617	434	372	283	546	471	:	:	:	:
1969 1	647	474	392	330	463	496	:	:	:	:
2	704	472	411	346	559	526	:	:	:	:
3	724	405	366	343	522	498	:	:	:	:
4	708	470	319	349	566	500	:	:	:	:
1970 1	742	486	408	309	548	538	:	:	:	:
2	745	491	397	385	585	544	:	:	:	:
3	716	383	366	327	530	490	:	:	:	:
4	622	461	358	319	399	471	:	:	:	:
1971 1	684	479	366	327	603	506	:	:	:	:
2	682	435	354	327	621	493	:	:	:	:
3	682	361	313	322	507	455	:	:	:	:
4	591	475	369	287	492	470	:	:	:	:
1972 1	664	490	411	319	517	513	:	:	:	:
2	730	472	391	342	535	527	:	:	:	:
3	720	397	362	271	545	490	:	:	:	:
4	671	505	412	326	472	518	:	:	:	:
1973 1	:	:	:	:	:	:	:	:	:	:
2	:	:	:	:	:	:	:	:	:	:
3	:	:	:	:	:	:	:	:	:	:
4	:	:	:	:	:	:	:	:	:	:
1974 1	:	:	:	:	:	:	:	:	:	:
2	:	:	:	:	:	:	:	:	:	:
3	:	:	:	:	:	:	:	:	:	:
4	:	:	:	:	:	:	:	:	:	:

(a) Production (demi-produits de coulée continue convertis en lingots de coulée normale) + consommation de ferraille dans les laminoirs + importations - exportations ± variations des stocks (stocks en usines sid. et chez les négociants). On a converti en équivalent lingot les tonnages importés et exportés et les variations des stocks en utilisant pour les produits en acier courant les coefficients suivants à partir de 1971 (les coefficients utilisés jusqu'à 1970 ont été mis entre parenthèses):

Produits du Traité:

Lingots: 1,00; Demi-produits: 1,17; Coils: 1,20 (1,23); Feuillards à chaud: 1,25 (1,23); Matériel de voie: 1,38 (1,30); Tôles fortes et moyennes: 1,35 (1,42); Tôles fines et larges plats: 1,31 (1,36); Autres produits du Traité: 1,27.

Produits hors Traité:

Fil tréfilé: 1,30 (1,27); Feuillards à froid et barres étirées: 1,36; Tubes d'acier, soudés: 1,35 (1,47), sans soudure: 1,47; Pièces forgées: 1,26 (1,23). Les produits en aciers fins et spéciaux ont été convertis à l'aide de coefficients majorés.

(a) Produzione (semi prodotti di colata continua convertiti in lingotti di colata normale) + consumo di rottame nei laminatoi + importazioni - esportazioni ± variazione delle scorte presso gli stabilimenti e presso i commercianti. Sono stati convertiti in equivalente di acciaio grezzo i quantitativi importati ed esportati e le variazioni delle scorte utilizzando per i prodotti di acciaio comune i coefficienti seguenti, a partire dal 1971 (i coefficienti utilizzati fino al 1970 figurano fra parentesi):

Prodotti del Trattato:

Lingotti: 1,00; Semiprodotto: 1,17; Coils: 1,20 (1,23); Nastri a caldo: 1,25 (1,23); Materiale per binari: 1,38 (1,30); Lamiera spesse e medie: 1,35 (1,42); Lamiera sottili e larghi piatti: 1,31 (1,36); Altri prodotti del Trattato: 1,27.

Prodotti non considerati nel Trattato:

Fili trafilati: 1,30 (1,27); Nastri laminati a freddo e prodotti stirati: 1,36; Tubi d'acciaio saldati: 1,35 (1,47); Non saldati: 1,47; Prodotti forgiati: 1,26 (1,23). I prodotti in acciai fini e speciali sono stati convertiti per mezzo di coefficienti aumentati.

(a) Produktie (continu gegoten halfafabriekaten omgerekend in normaal blokgewicht) + verbruik van schroot in de walsen + invoer - uitvoer ± voorraadschommelingen in de bedrijven en bij de handelaren. De in- en uitgevoerde hoeveelheden en de voorraadschommelingen worden vanaf 1971 omgerekend in ruwstaal equivalent met toepassing van de volgende coëfficiënten voor gewoon staal (de tot 1970 toegepaste coëfficiënten zijn tussen haakjes geplaatst):

Produkten die onder het Verdrag vallen:

Blokken: 1,00; halfafrikaat: 1,17; warmgewalst breedband: 1,20 (1,23); warmgewalst bandstaal: 1,25 (1,23); spoorwegmateriaal: 1,38 (1,30); dikke en middeldikke plaat: 1,35 (1,42); dunne plaat en universeelstaal: 1,31 (1,36); andere produkten die onder het Verdrag vallen: 1,27.

Produkten die niet onder het Verdrag vallen:

Getrokken draad: 1,30 (1,27); koudgewalst bandstaal en getrokken materiaal: 1,36; gelaste stalen buizen: 1,35 (1,47); naadloze stalen buizen: 1,47; smederijprodukten: 1,26 (1,23).

Op produkten van speciale staalsoorten wordt een dienovereenkomstig hogere coëfficiënt toegepast.

Beregnet forbrug af råstål, pr. land, og i kg pr. indbygger (årsbasis) i Fællesskabet (a)

Marktversorgung mit Rohstahl nach Ländern der Gemeinschaft, insgesamt und in kg pro Kopf der Bevölkerung (Jahresniveau)(a)

Apparent consumption of crude steel by country and in kg per capita (annual basis) in the Community (a)

B) Beregningerne medtager i udenrigshandelen produkter, der ikke omfattes af EKSF-traktaten (b)

Berechnet unter Einbeziehung der nicht unter den EGKS-Vertrag fallenden Erzeugnisse in den Außenhandel (b)

Including in foreign trade products not falling under the ECSC-Treaty (b)

1000 t

	BR Deutsch- land	France	Italia	Neder- land	UEBL/ BLEU	EUR 6	United Kingdom	Ireland	Danmark	EUR 9
1968	33 732	18 274	17 646	4 438	3 505	77 595	23 097	350	1 666	102 708
1969	39 515	22 323	19 558	5 036	4 250	90 682	23 993	398	2 189	117 262
1970	40 283	22 390	20 608	5 284	4 202	92 767	24 219	407	2 160	119 553
1971	37 215	22 007	18 550	5 101	4 753	87 626	22 505	466	1 920	112 517
1972	39 963	23 727	20 649	4 991	4 225	93 555	22 223	502	2 199	118 479
1973	41 580	25 536	23 802	5 315	4 800	101 033	25 413	545	2 305	129 296
1974	36 927	24 762	23 698	5 305	5 620	96 312	23 720	539	2 397	122 968
1975	32 944	20 463		4 634	3 624		21 545			
1968	1	7 672	4 856	4 202	1 198	750	18 678	:	:	:
	2	8 653	3 981	4 481	1 081	868	19 064	:	:	:
	3	8 939	4 177	4 153	1 080	761	19 110	:	:	:
	4	8 468	5 260	4 810	1 079	1 126	20 743	:	:	:
1969	1	9 112	5 806	5 186	1 144	905	22 163	:	:	:
	2	9 978	5 753	5 317	1 303	1 130	23 481	:	:	:
	3	10 359	4 990	4 762	1 287	1 074	22 472	:	:	:
	4	10 066	5 774	4 293	1 302	1 141	22 576	:	:	:
1970	1	10 595	5 919	5 489	1 241	1 097	23 341	:	:	:
	2	10 690	6 058	5 339	1 486	1 191	24 764	:	:	:
	3	10 148	4 739	4 970	1 259	1 135	22 251	:	:	:
	4	8 850	5 674	4 810	1 298	779	21 411	:	:	:
1976	1	9 577	5 974	4 862	1 280	1 313	23 006	:	:	:
	2	9 690	5 463	4 743	1 329	1 350	22 575	:	:	:
	3	9 647	4 567	4 130	1 266	1 075	20 685	:	:	:
	4	8 301	6 003	4 815	1 226	1 015	21 360	:	:	:
1972	1	9 455	6 276	5 422	1 336	1 063	23 552	:	:	:
	2	10 659	5 998	5 111	1 327	1 102	24 197	:	:	:
	3	10 357	5 038	4 687	1 048	1 152	22 282	:	:	:
	4	9 492	6 415	5 429	1 280	908	23 524	:	:	:
1973	1	:	:	:	:	:	:	:	:	:
	2	:	:	:	:	:	:	:	:	:
	3	:	:	:	:	:	:	:	:	:
	4	:	:	:	:	:	:	:	:	:
1974	1	:	:	:	:	:	:	:	:	:
	2	:	:	:	:	:	:	:	:	:
	3	:	:	:	:	:	:	:	:	:
	4	:	:	:	:	:	:	:	:	:

(a) Fremstilling (halvfabrikata fra strengstøbeanlæg omregnet til normal råstålsvægt) + skrotforbrug i valseværkerne + indførsel - udførsel ± lagerbevægelser i værkerne og hos forhandlerne (lagre i stålværker og hos forhandlere). De importerede og eksporterede mængder samt lagerbevægelserne, hvad angår handelsstålprodukter, er omregnet til den ækvivalente råstålsvægt, idet følgende koefficienter er anvendt fra 1971 at regne (de indtil 1970 anvendte koefficienter er anbragt i parentes):

Traktatens produkter:

Ingots: 1,00; halvfabrikata: 1,17; coils: 1,20 (1,23); varmtvalset båndstål: 1,25 (1,23); skinnemateriale: 1,38 (1,30); grov- og mellemplader: 1,35 (1,42); fin- og universalplader: 1,31 (1,36); andre produkter i traktaten: 1,27.

Produkter uden for traktaten:

Trukket tråd: 1,30 (1,27); koldvalset båndstål og blankstål: 1,36; stålror, svejdede: 1,35 (1,47); trukne: 1,47; smedede enner: 1,26 (1,23).

Specialstålprodukter er omregnet ved hjælp af forhøjede koefficienter.

(b) Rør, trukket tråd, koldvalset båndstål og koldformede profiler, blanktrukket materiale, smedegods.

(a) Erzeugung (Strangguß-Halbzeug in Normalguß-Blockgewicht umgerechnet) + Schrottverbrauch in den Walzwerken + Einfuhr - Ausfuhr ± Lagerbewegung bei den Werken und Händlern. Die ein- und ausgeführten Mengen und die Lagerbewegung werden ab 1971 mit folgenden Einsatzzahlen (für Massenstahl) auf Rohblockgewicht umgerechnet (die bis 1970 benutzten Koeffizienten sind in Klammern gesetzt):

Erzeugnisse des Vertrages:

Rohblöcke: 1,00; Halbzeug: 1,17; Warmbreitband: 1,20 (1,23); Bandstahl, warm gewalzt: 1,25 (1,23); Oberbaumaterial: 1,38 (1,30); Grob- und Mittelbleche: 1,35 (1,42); Feinbleche und Breitflachstahl: 1,31 (1,36); übrige Vertragserzeugnisse: 1,27.

Erzeugnisse außerhalb des Vertrages:

Gezogener Draht: 1,30 (1,27); Kaltband und Blankstahl: 1,36; Stahlrohre, geschweißt: 1,35 (1,47); nahtlos: 1,47; Schmiedestücke: 1,26 (1,23).

Erzeugnisse aus Edelstahl werden mit entsprechend höheren Koeffizienten hochgerechnet.

(b) Röhre, gezogener Draht, Kaltband und Kaltbandprofile, blankgezogenes Material, Schmiedeerzeugnisse.

(a) Production (continuously cast semi-finished products are converted to normal ingot weight) + scrap consumption in the rolling mills + imports - exports ± variations in stocks (at works and stockholders). Tonnage imported and exported and variations in stocks were converted into ingot equivalent since 1971 by the following coefficients (for ordinary steel), (the coefficients used up to 1970 have been put in parentheses):

Ingots: 1,00; semi-finished products: 1,17; coils: 1,20 (1,23); strip, hot rolled: 1,25 (1,23); railway track material: 1,38 (1,30); medium and heavy plate: 1,35 (1,42); sheet and universal plates: 1,31 (1,36); other products falling under the Treaty: 1,27.

Products not falling under the Treaty:

Drawn wire: 1,30 (1,27); cold reduced strip and bright steel bars: 1,36; steel tubes, welded: 1,35 (1,47); seamless: 1,47; forgings: 1,26 (1,23).

Special steel products have been converted by appropriately increased coefficients.

(b) Tubes, drawn wire, cold-reduced strip, cold roll-formed products, drawn products, forgings.

Consommation apparente d'acier brut, par pays, et en kg par habitant (taux annuel), dans la Communauté(a)

4

Consumo apparente di acciaio grezzo, per paesi e in kg per abitante (tasso annuo), nella Comunità(a)

Berekenend verbruik van ruwstaal per land van de Gemeenschap — Totaal en in kg per hoofd van de bevolking (op jaarbasis)(a)

B) En incluant dans le commerce extérieur les produits hors traité CECA(b)

Conglobando nel commercio estero i prodotti non contemplati dal trattato CECA(b)

Met inbegrip van de niet onder het EGKS-Verdrag vallende produkten in de buitenlandse handel (b)

Kg

	BR Deutsch- land	France	Italia	Neder- land	UEBL/ BLEU	EUR 6	United Kingdom	Ireland	Danmark	EUR 9
1968	561	363	328	349	351	415	418	120	342	412
1969	649	443	361	391	426	482	432	136	446	466
1970	654	441	378	405	419	489	435	138	438	473
1971	607	429	338	387	473	460	404	156	387	443
1972	648	459	380	374	420	489	398	167	441	465
1973	671	489	434	395	474	525	454	179	459	504
1974	595	472	428	392	555	497	423	175	475	477
1975	533	388		339	358		384			
1968 1	511	390	313	378	301	401	:	:	:	:
2	575	319	334	340	348	409	:	:	:	:
3	593	334	308	338	305	409	:	:	:	:
4	561	420	357	337	450	442	:	:	:	:
1969 1	601	462	384	356	363	472	:	:	:	:
2	656	457	393	404	453	499	:	:	:	:
3	679	396	351	398	430	476	:	:	:	:
4	659	427	316	401	456	478	:	:	:	:
1970 1	691	468	404	381	438	514	:	:	:	:
2	695	477	392	455	475	522	:	:	:	:
3	657	372	364	384	452	467	:	:	:	:
4	572	444	352	395	310	449	:	:	:	:
1971 1	627	467	355	389	523	482	:	:	:	:
2	632	426	346	403	537	474	:	:	:	:
3	628	355	301	383	427	433	:	:	:	:
4	540	466	356	370	403	449	:	:	:	:
1972 1	614	486	400	402	421	494	:	:	:	:
2	691	464	376	398	436	506	:	:	:	:
3	671	389	344	314	456	465	:	:	:	:
4	614	494	397	383	359	497	:	:	:	:
1973 1	:	:	:	:	:	:	:	:	:	:
2	:	:	:	:	:	:	:	:	:	:
3	:	:	:	:	:	:	:	:	:	:
4	:	:	:	:	:	:	:	:	:	:
1974 1	:	:	:	:	:	:	:	:	:	:
2	:	:	:	:	:	:	:	:	:	:
3	:	:	:	:	:	:	:	:	:	:
4	:	:	:	:	:	:	:	:	:	:

(a) Production (demi-produits de coulée continue convertis en lingots de coulée normale) + consommation de ferraille dans les laminoirs + importations - exportations ± variations des stocks (stocks en usines sid. et chez les négociants). On a converti en équivalent lingot les tonnages importés et exportés et les variations des stocks en utilisant pour les produits en acier courant les coefficients suivants à partir de 1971 (les coefficients utilisés jusqu'à 1970 ont été mis entre parenthèses):

Produits du Traité:

Lingots: 1,00; Demi-produits: 1,17; Coils: 1,20 (1,23); Feuillards à chaud: 1,25 (1,23); Matériel de voie: 1,38 (1,30); Tôles fortes et moyennes: 1,35 (1,42); Tôles fines et larges plats: 1,31 (1,36); Autres produits du Traité: 1,27.

Produits hors Traité:

Fil tréfilé: 1,30 (1,27); Feuillards à froid et barres étirées: 1,36; Tubes d'acier, soudés: 1,35 (1,47), sans soudure: 1,47; Pièces forgées: 1,26 (1,23).

Les produits en aciers fins et spéciaux ont été convertis à l'aide de coefficients majorés.

(b) Tubes, fil tréfilé, feuillards laminés à froid, profilés à froid, produits étirés, produits sidérurgiques forgés.

(a) Produzione (semi prodotti di colata continua convertiti in lingotti di colata normale) + consumo di rottame nei laminatoi + importazioni - esportazioni ± variazione delle scorte presso gli stabilimenti e presso i commercianti. Sono stati convertiti in equivalente di acciaio grezzo i quantitativi importati ed esportati e le variazioni delle scorte utilizzando per i prodotti di acciaio comune i coefficienti seguenti, a partire dal 1971 (i coefficienti utilizzati fino al 1970 figurano fra parentesi):

Prodotti del Trattato:

Lingotti: 1,00; Semiprodotto: 1,17; Coils: 1,20 (1,23); Nastri a caldo: 1,25 (1,23); Materiale per binari: 1,38 (1,30); Lamiera spesse e medie: 1,35 (1,42); Lamiera sottili e larghi piatti: 1,31 (1,36); Altri prodotti del Trattato: 1,27.

Prodotti non considerati nel Trattato:

Fili trafilati: 1,30 (1,27); Nastri laminati a freddo e prodotti tirati: 1,36; Tubi d'acciaio saldati: 1,35 (1,47); Non saldati: 1,47; Prodotti forgiati: 1,26 (1,23).

I prodotti in acciai fini e speciali sono stati convertiti per mezzo di coefficienti aumentati.

(b) Tubi, fili trafilati, nastri laminati a freddo, profilati a freddo, prodotti tirati, prodotti siderurgici forgiati.

(a) Produktie (continu gegoten halfabrikaten omgerekend in normaal blokgewicht) + verbruik van schroot in de walsenrijen + invoer - uitvoer ± voorraadschommelingen in de bedrijven en bij de handelaren.

De in- en uitgevoerde hoeveelheden en de voorraadschommelingen worden vanaf 1971 omgerekend in ruwstaal equivalent met toepassing van de volgende coëfficiënten voor gewoon staal (de tot 1970 toegepaste coëfficiënten zijn tussen haakjes geplaatst):

Produkten die onder het Verdrag vallen:

Blokken: 1,00; halfabrikkat: 1,17; warmgewalst breedband: 1,20 (1,23); warmgewalst bandstaal: 1,25 (1,23); spoorwegmateriaal: 1,38 (1,30); dikke en middeldikke plaat: 1,35 (1,42); dunne plaat en universeelstaal: 1,31 (1,36); andere produkten die onder het Verdrag vallen: 1,27.

Produkten die niet onder het Verdrag vallen:

Getrokken draad: 1,30 (1,27); koudgewalst bandstaal en getrokken materiaal: 1,36; gelaste stalen buizen: 1,35 (1,47); naadloze stalen buizen: 1,47; smederijprodukten: 1,26 (1,23).

Op produkten van speciale staalsoorten wordt een dienovereenkomstig hogere coëfficiënt toegepast.

(b) Buizen, getrokken draad, koudgewalst bandstaal, koudgewalste profielen, getrokken materiaal en smederijprodukten.

Sammenlignende udvikling, pr. land, af tallene: — for råstålforbruget — for den samlede industriproduktion og for de metalforarbejdende industriers produktion

Vergleichende Gegenüberstellung der Entwicklung der Indizes der Marktversorgung mit Rohstahl, der industriellen Produktion sowie der metallverarbeitenden Industrie nach Ländern

Comparative trend, by country, in the indices for crude steel consumption, total industrial production and the production of the metalworking industries

Ø 1960-1964 = 100

		Industriproduktion / Industrielle Produktion / Industrial production Production industrielle / Produzione industriale / Industriële produktie									
		BR Deutschland	France	Italia	Neder- land	UEBL/ BLEU	EUR 6	United Kingdom	Ireland	Danmark	EUR 9
		A) Samlet indeks (a) / Gesamtindex (a) / General index (a) A) Indice général (a) / Indice generale (a) / Algemene index (a)									
1972		166	178	170	210	155	173				
1973		180	191	186	226	165	186				
1974											
1972	1	160	180	170	214	150	171				
	2	171	184	176	210	162	178				
	3	154	152	150	189	141	155				
	4	180	195	184	231	167	188				
1973	1	175	197	173	232	164	183				
	2	187	198	195	223	171	193				
	3	167	163	175	202	151	169				
	4	190	208	202	249	174	200				
1974	1	178	206	201	247	181	194				
	2	190		211	238	188					
	3	164		176	210	158					
	4										
		B) Metalforarbejdende industri / Metallverarbeitende Industrie / Metalworking industry B) Incl. transformation des métaux / Industrie trasformatrici dei metalli / Metaalverwerkende industrie									
1972		160	194	170	178	167	172				
1973		175	212	183	188	179	187				
1974											
1972	1	155	192	172	175	162	169				
	2	168	203	183	184	166	181				
	3	142	159	146	166	155	149				
	4	175	220	177	189	186	189				
1973	1	169	211	147	178	180	179				
	2	186	219	201	192	180	197				
	3	156	176	172	176	165	165				
	4	190	242	213	204	191	208				
1974	1	172	235	202	194	205	195				
	2	188		221		213					
	3	152		173		175					
	4										

(a) Uden byggefag.

(b) Beregningerne gælder kun fællesskabsprodukter for udenrigshandelens vedkommende (jvnfr. tabel 4 A).

(c) Beregningerne medtager udenrigshandelen med jern- og stålprodukter, der ikke omfattes af traktaten (jvnfr. tabel 4 B).

(a) Ohne Baugewerbe.

(b) Berechnet unter Beschränkung auf die dem Gemeinsamen Markt zugehörigen Erzeugnisse (siehe Tabelle 4 A).

(c) Berechnet unter Einbeziehung des Außenhandels mit Eisen- und Stahlerzeugnissen, die nicht unter den Vertrag fallen (siehe Tabelle 4 B).

(a) Excluding the building industry.

(b) Calculated by considering only Common Market products in foreign trade (see Table 4 A).

(c) Calculated by including in foreign trade iron and steel products not falling under the Treaty (see Table 4 B).

Évolution comparée, par pays, des indices: — de la consommation d'acier brut — de l'ensemble de la production industrielle — et de la production des industries transformatrices des métaux

5

Evoluzione comparata, per paese, degli indici: del consumo di acciaio grezzo, della produzione industriale complessiva, e della produzione delle industrie di trasformazione dei metalli

Vergelijking van het verloop van het staalverbruik en van de produktie-indices algemeen zowel als van de metaalverwerkende industrie per land

Ø 1960-1964 = 100

Markedsforsyning med råstål / Marktversorgung mit Rohstahl / Apparent consumption of crude steel
Consumption apparente d'acier brut / Consumo apparente di acciaio grezzo / Berekend staalverbruik

BR Deutschland	France	Italia	Neder- land	UEBL/ BLEU	EUR 6	United Kingdom	Ireland	Danmark	EUR 9
-------------------	--------	--------	----------------	---------------	-------	-------------------	---------	---------	-------

C) Varianter I (b) / Variante I (b) / Variant I (b)
C) Variante I (b) / Variante I (b) / Variant I (b)

141	155	179	141	148	151	107	188	161	141	1972
151	168	205	150	169	166	122	240	161	155	1973
142	165	210	141	188	163	113	245	171	151	1974
:	:	:	:	:	:	:	:	:	:	1 1972
:	:	:	:	:	:	:	:	:	:	2
:	:	:	:	:	:	:	:	:	:	3
:	:	:	:	:	:	:	:	:	:	4
:	:	:	:	:	:	:	:	:	:	1 1973
:	:	:	:	:	:	:	:	:	:	2
:	:	:	:	:	:	:	:	:	:	3
:	:	:	:	:	:	:	:	:	:	4
:	:	:	:	:	:	:	:	:	:	1 1974
:	:	:	:	:	:	:	:	:	:	2
:	:	:	:	:	:	:	:	:	:	3
:	:	:	:	:	:	:	:	:	:	4

D) Varianter II (c) / Variante II (c) / Variant II (c)
D) Variante II (c) / Variante II (c) / Variant II (c)

140	160	177	151	151	155	108	249	162	142	1972
146	172	204	161	172	165	124	271	170	155	1973
130	167	203	160	202	158	116	268	177	148	1974
:	:	:	:	:	:	:	:	:	:	1 1972
:	:	:	:	:	:	:	:	:	:	2
:	:	:	:	:	:	:	:	:	:	3
:	:	:	:	:	:	:	:	:	:	4
:	:	:	:	:	:	:	:	:	:	1 1973
:	:	:	:	:	:	:	:	:	:	2
:	:	:	:	:	:	:	:	:	:	3
:	:	:	:	:	:	:	:	:	:	4
:	:	:	:	:	:	:	:	:	:	1 1974
:	:	:	:	:	:	:	:	:	:	2
:	:	:	:	:	:	:	:	:	:	3
:	:	:	:	:	:	:	:	:	:	4

(a) Non compris le bâtiment.

(b) Calculée en considérant seulement dans le commerce extérieur les produits du marché commun (voir tableau 4 A).

(c) Calculée en incluant dans le commerce extérieur les produits sidérurgiques hors traité (voir tableau 4 B).

(a) Esclusa l'edilizia.

(b) La variante è calcolata considerando nel commercio estero soltanto i prodotti del mercato comune (cfr. tabella 4 A).

(c) La variante è calcolata comprendendo nel commercio estero i prodotti siderurgici non contemplati dal trattato (cfr. tabella 4 B).

(a) Uitgezonderd bouwrijverheid.

(b) Berekening beperkt tot die artikelen, welke onder het Verdrag van de gemeenschappelijke markt vallen (zie tabel 4 A).

(c) Bij de berekening zijn die niet onder het Verdrag vallende produkten in de buitenlandse handel meegeteld (zie tabel 4 B).

Værdimæssig betydning af de til EKSF i medfør af beslutning 22-66(a) forud anmeldte investeringsprojekter, efter projektkategori, for hele Fællesskabet(*)

Wertmäßige Bedeutung der Investitionsprojekte nach Anlagegruppen für die Gemeinschaft insgesamt, welche im voraus, entsprechend der Entscheidung 22-66(a) an die EGKS gemeldet worden sind(*)

Value of investment projects notified in advance to the ECSC pursuant to Decision 22-66(a) by project category, for the whole Community(*)

Importance, en valeur, des projets d'investissement déclarés à l'avance à la CECA au titre de la décision 22-66(a) par catégories de projets, pour l'ensemble de la Communauté(*)

Ammontare dei progetti di investimento dichiarati preventivamente alla CECA a mente della decisione n. 22-66(a) per categoria di progetti, e per l'insieme della Comunità(*)

Investeringsprojecten van tevoren aan de EGKS gemeld volgens het besluit 22-66(a) verdeeld naar soort project (in geldwaarde)(*)

Mio UC

(b)	Jern- og stålindustri / Eisen- und Stahlindustrie / Iron and steel industry Industrie sidérurgique / Industria siderurgica / IJzer- en staalindustrie					Jernminer i alt Eisenerzbergbau insgesamt Iron mines total	I alt Insgesamt Total
	Højovne Hochöfen Blast furnaces	Stålværker Stahlwerke Steelmaking	Valseværker Walzwerke Rolling mills	Andre Sonstige Other	I alt Zusammen Total	Mines de fer total Miniere di ferro totale Ijzerertsminen totaal	
	Hauts fourneaux Altiforni Hoogovens (c)	Acieries Acclierie Staalfabrieken	Laminaires Laminatoi Walselijen	Autres Altri Andere	Total Totale Totaal	Total Totale Totaal (5 + 6)	
	1	2	3	4	5	6	7
1971	77	127	227	238	669	—	669
1972	114	211	364	81	770	—	770
1973	144	165	314	71	694	8	702
1974	278	523	1 156	327	2 284	—	2 284
1975	567	412	780	419	2 178	7	2 185
1974 I—VI	81	143	465	68	758	—	758
VII—XII	197	380	691	254	1 526	—	1 526
1975 I—VI	216	249	477	219	1 161	—	1 161
VII—XII	351	163	303	200	1 017	7	1 024
1976 I-VI	400	395	360	24	1 179	—	1 179

(a) N.B. Bør ikke forveksles med de allerede foretagne investeringer. Der er her kun tale om værdien af de store projekter (som skal anmeldes til EKSF mindst tre måneder før deres igangsættelse):
— nyinstallationer, hvor udgifterne anslås at overstige 500000 EMA regningsenheder (Fra 1.9.73 5000000 EMA);
— udskiftninger eller ombygninger, hvor udgifterne skønnes at overstige 1000000 EMA regningsenheder (Fra 1.9.73 5000000 EMA).
Det drejer sig bl.a. om stålværksprojekter uden hensyn til de forudsette udgifter.

Disse projekter, der skal finde sted i nær fremtid, svarer derfor ikke til de samlede investeringsudgifter, som værkerne har planlagt for fremtiden. Disse bliver (ligesom tidligere foretagne investeringsudgifter) registreret ved et særlig årlig rundspørge, hvis resultater er genstand for en særlig offentliggørelse. De projekter, der anmeldes til EKSF, kan ændres, opgives eller udsættes i løbet af det år, der følger deres deponering hos EKSF. Ovenstående tabeller angiver således kun de investeringsbeslutninger, som jern- og stålværkerne har truffet i det pågældende tidsrum.

(b) Tidsrum i hvilke projekterne er blevet anmeldt til EKSF.

(c) Højovne og øvrige råjernstøvningsanlæg, højovnskoksværker og agglomereringsanlæg

(*) Fra 1.1.74 Det udvidede Fællesskab.

(a) N.B.: Nicht zu verwechseln mit den bereits vorgenommenen Investitionen. Es handelt sich hier lediglich um den Geldwert der Großprojekte (deren Inangriffnahme 3 Monate vorher der EGKS mitgeteilt werden muß):

— Neuinstallationen, deren voraussichtliche Aufwendungen 500000 \$ überschreiten (ab 1.9.73 5000000 \$);
— Ersatz- oder Umbauten, deren voraussichtliche Aufwendungen 1000000 \$ überschreiten (ab 1.9.73 5000000 \$).

Es handelt sich u.a. um Stahlwerksprojekte unabhängig von den vorgesehenen Aufwendungen.

Diese Projekte, die für die nahe Zukunft angekündigt sind, stimmen deshalb nicht mit den gesamten Investitionsaufwendungen überein, die von den Hütten für die Zukunft vorgesehen sind. Letztere werden (ebenso wie die in der Vergangenheit getätigten Aufwendungen) mit Hilfe der besonderen Jahresumfrage über die Investitionen erfragt; die Resultate dieser Erhebung sind Gegenstand einer besonderen Veröffentlichung. Die der EGKS gemeldeten Projekte können im Laufe der Jahre, die der Hinterlegung bei der EGKS folgen, hinsichtlich ihrer Ausführung modifiziert, aufgegeben oder zurückgestellt werden.

Die vorstehende Tabelle vermittelt somit lediglich Angaben über die gefaßten Investitionsbeschlüsse der Hüttenwerke im Laufe des betreffenden Zeitraums.

(b) Zeiträume, während denen die Projekte der EGKS gemeldet worden sind.

(c) Hochöfen und sonstige Roheisenerzeugungsanlagen, Hüttenkokerien und Sinteranlagen.

(*) Ab 1.1.74 Erweiterte Gemeinschaft.

(a) N.B. Not to be confused with investments already made. This includes only the value of major projects (which have to be notified to the ECSC at least three months before they are put in hand) for:

— new plant on which the foreseeable expenditure exceeds 500000 E.M.A. units of account (From 1.9.73 5000000 units of account);
— replacements or conversions for which the foreseeable expenditure exceeds 1000000 E.M.A. units of account (From 1.9.73 5000000 units of account).

It also includes projects for steel plant, whatever their value. Consequently these projects, notified for the near future, do not correspond to total investment expenditure planned by the works for the future, which (like actual investment expenditure in the past) are recorded by an annual survey, the results of which are published separately. Projects notified to the ECSC may be modified, abandoned or postponed in the months or years following their notification to the ECSC. The above table only provides information on 'investment decisions' made by the steel companies during the period concerned.

(b) Periods during which projects were notified to the ECSC.

(c) Blast furnaces and other plant producing pig iron, steelworks coking plant and sinter plant.

(*) From 1.1.74 the Enlarged Community.

(a) N.B.: Ne pas confondre avec les investissements réalisés. Il s'agit seulement de la valeur des grands projets (qui doivent être annoncés à la CECA au moins trois mois avant leur début d'exécution):

— d'installations nouvelles dont la dépense prévisible dépasse 500000 unités de compte A.M.E. (a/c 1.9.73 5000000 unités de compte);
— de remplacement ou de transformation dont la dépense prévisible dépasse 1000000 d'unités de compte A.M.E. (a/c 1.9.73 5000000 unités de compte).

Il s'agit en outre des projets concernant les aciéries, quelles que soient les valeurs en cause.

Ces projets, annoncés pour le proche avenir, ne correspondent donc pas aux dépenses totales d'investissement prévues par les usines qui sont recensées (de même que les dépenses d'investissement effectivement réalisées dans le passé) au moyen d'une enquête annuelle, particulière, dont les résultats font l'objet d'une diffusion séparée. Les projets déclarés à la CECA peuvent être modifiés, abandonnés ou retardés dans leur exécution au cours des mois ou des années qui suivront leur dépôt à la CECA. Le tableau ci-dessus fournit donc seulement des indications sur les «décisions d'investir», intervenues au cours du temps dans les sociétés sidérurgiques.

(b) Périodes au cours desquelles les projets ont été déclarés à la CECA.

(c) Hauts fourneaux et autres installations productrices de fonte y compris les cokeries sidérurgiques et les agglomérations.

(*) A/c 1.1.74 Communauté élargie.

(a) N.B.: Non confondere con gli investimenti realizzati. Si tratta unicamente del valore dei grandi progetti (che devono essere dichiarati alla CECA tre mesi prima dell'inizio dell'esecuzione):

— di nuovi impianti la cui spesa prevedibile superi 500000 unità di conto A.M.E. (dall'1.9.73 5000000 unità di conto);
— di sostituzione o di trasformazione la cui spesa prevedibile superi 1000000 di unità di conto A.M.E. (dall'1.9.73 5000000 di unità di conto).

Si tratta inoltre dei progetti concernenti le acciaierie, a prescindere dall'ammontare della spesa prevedibile.

Questi progetti, annunciati per il prossimo avvenire, non corrispondono pertanto alle spese totali di investimento previste dagli stabilimenti; tali spese sono state rilevate (alla stessa stregua delle spese di investimento effettivamente sostenute nel passato) mediante un'inchiesta annuale, particolare, i cui risultati sono oggetto di una pubblicazione separata.

I progetti dichiarati alla CECA possono essere modificati, abbandonati o ritardati nella loro esecuzione nel corso dei mesi o anni successivi alla loro presentazione alla CECA.

La tabella di cui sopra fornisce pertanto esclusivamente indicazioni sulle «decisioni d'investimento» intervenute nel frattempo nelle società siderurgiche.

(b) Periodi durante i quali i progetti sono stati dichiarati alla CECA.

(c) Altiforni ed altri impianti per la produzione di ghisa, ivi comprese le cokerie siderurgiche e le fabbriche di agglomerati.

(*) Dall'1.1.74 Comunità ampliata.

(a) N.B.: Te onderscheiden van de reeds uitgevoerde investeringen.

Het gaat hierbij slechts om de geldwaarde van de grote projecten (welke 3 maanden voor de aanvang der werkzaamheden aan de EGKS moeten worden medegedeeld):

— Nieuwe installaties, waarvoor de voorzienbare uitgaven de 500000 rekeneenheden EMO (= \$ 1) zullen overschrijden (vanaf 1.9.73 \$ 5000000);
— Vervangingen of verbouwingen waarvoor de voorzienbare uitgaven \$ 1000000 overschrijden (vanaf 1.9.73 \$ 5000000).

Het gaat o.a. om staalprojecten, onafhankelijk van de verwachte uitgaven. Deze projecten, welke voor de naaste toekomst aangekondigd zijn, komen daarom niet overeen met de totale investeringsuitgaven, welke door bedrijven voor de toekomst zijn gepland.

De laatste worden (evenals de in het verleden gedane uitgaven) door middel van de speciale jaarlijkse enquête aangaande de investeringen geënkquêteerd; de resultaten van deze enquête zijn het onderwerp van een speciale publikatie. De aan de EGKS gemelde projecten kunnen in de loop van de jaren volgende op de melding worden gewijzigd, uitgesteld of opgegeven.

De bovenstaande tabel verschaft dus slechts gegevens omtrent investeringen waartoe de ijzer- en staalbedrijven in de loop van de betreffende periode hebben besloten.

(b) Periodes, gedurende welke de projecten aan de EGKS zijn gemeld.

(c) Hoogovens en overige ruwijzerproductie-installaties, hoogovencokesfabrieken en sinterinstallaties.

(*) Vanaf 1.1.74 uitgebreide Gemeenschap.

Sammenlignende udvikling af den størst mulige årsproduktion af råjern (a) samt af den faktisk opnåede produktion

Vergleichende Gegenüberstellung der Entwicklung der höchstmöglichen Jahreserzeugung an Roheisen (a) und der tatsächlichen Erzeugung

Comparative trends of maximum possible production and actual production of pig iron (a)

Évolution comparée de la production maximum possible de fonte brute (a) et de la production effectivement réalisée

Raffronto dell'evoluzione della produzione massima possibile di ghisa grezza (a) e della produzione effettivamente realizzata

Vergelijking van het verloop van de hoogst mogelijke jaarproductie van ruwijzer (a) met de werkelijke produktie

7

1 000 t — %

	BR Deutschland	France	Italia	Nederland	UEBL/BLEU		EUR 6	United Kingdom	EUR 9
					Belgique/ België	Luxem- bourg			
A) Størst mulige årsproduktion (b) / Höchstmögliche Erzeugung im Laufe des Jahres (b) A) Maximum possible production during the year (b) / Production maximum possible en cours d'année (b) A) Produzione massima possibile nel corso dell'anno (b) / Hoogst mogelijke produktie in de loop van het jaar (b)									
1968	36 760	19 570	8 780	2 900	12 300	5 055	85 365		
1969	37 420	19 945	9 590	3 500	12 670	5 190	88 315		
1970	40 060	21 210	10 690	3 800	13 100	5 300	94 160		
1971	42 300	21 380	11 870	4 400	13 420	5 320	99 190		
1972	42 700	21 970	12 470	4 900	14 025	5 370	101 435		
1973	44 310	22 750	13 920	5 500	14 100	5 500	106 080	18 300	124 380
1974	46 095	25 160	13 755	5 000	14 390	5 730	110 130	17 650	127 780
1975	47 313	27 484	16 793	5 000	15 530	6 280	118 400	18 382	136 782
1976 (c)	49 765	27 665	17 133	6 250	16 070	6 830	123 713	17 532	141 245
B) Faktiske årsproduktion / Tatsächliche Jahreserzeugung B) Actual annual production / Production annuelle effectivement réalisée B) Produzione annua effettivamente realizzata / Werkelijke jaarlijkse produktie									
1968	30 305	16 414	7 842	2 821	10 448	4 308	72 139		
1969	33 764	18 128	7 795	3 461	11 313	4 865	79 326		
1970	33 627	19 128	8 354	3 594	10 955	4 810	80 467		
1971	29 990	18 323	8 554	3 759	10 525	4 588	75 740		
1972	32 003	18 988	9 446	4 289	11 895	4 671	81 293		
1973	36 828	20 302	10 098	4 707	12 767	5 089	89 792	17 067	106 812
1974	40 221	22 517	11 761	4 804	13 152	5 468	97 924	14 116	112 040
1975	30 074	17 921	11 412	3 970	9 180	3 889	76 444	12 338	88 782
C) Forholdet / Verhältnis / Ratio B/A % Rapport / Rapporto / Verhouding									
1968	82,4	83,9	89,3	97,3	84,9	85,2	84,5		
1969	90,2	90,9	81,3	99,0	89,3	93,8	89,8		
1970	83,9	90,2	78,1	94,6	83,6	90,8	85,5		
1971	70,9	83,7	72,1	85,4	78,4	86,2	76,4		
1972	74,9	86,4	75,7	87,5	84,8	87,0	80,1		
1973	83,1	89,2	72,5	85,6	90,5	92,5	84,6	93,3	85,9
1974	87,3	89,5	85,5	96,1	91,4	95,4	88,9	80,0	87,7
1975	63,6	65,2	68,0	79,4	59,1	61,9	64,6	67,1	64,9

- (a) Inklusive spejlljern og kulstofholdigt ferromangan.
 (b) De minimale afvigelser mellem dataene vedrørende den størst mulige produktion og dem, der er angivet i en særlig beretning vedrørende investeringer, skyldes korrektioner, der er foretaget efter afslutningen af denne investeringsrapport.
 (c) Overlag foretaget i begyndelsen af året. For de øvrige år er tallene korrigeret på grundlag af det årlige investeringsundersøgelse for at tage højde for det faktiske tidspunkt for igangsættelse af nye produktionsanlæg eller definitivt standsnings af gamle anlæg.
 (a) Einschließlich Spiegeleisen und Hochofenferromangan.
 (b) Die geringfügigen Abweichungen zwischen diesen Angaben über die höchstmögliche Erzeugung und den in einem besonderen Bericht veröffentlichten Ergebnissen der Investitionsaufnahme sind auf Berichtigungen zurückzuführen, die nach Abschluß dieser Erhebung vorgenommen worden sind.
 (c) Zu Beginn des Jahres ermittelte Vorausschätzungen. Für die übrigen Jahre berichtigte Zahlen aufgrund der jährlichen Investitionsaufnahme, um den tatsächlichen Zeitpunkt der Inbetriebnahme neuer Erzeugungsanlagen oder der endgültigen Stilllegung alter Anlagen zu berücksichtigen.
 (a) Including spiegeleisen and high-carbon ferro-manganese.
 (b) The minor differences between these figures of maximum possible production and figures published in a special report on investment are due to corrections made after the report on investment had been completed.
 (c) Estimates made at the beginning of the year. For other years, corrected figures based on the annual investment survey, taking account of the actual dates of the commissioning of new plant or final shutdown of old plant.

- (a) Y compris Spiegel et ferromanganèse carburé.
 (b) Les différences peu importantes entre ces données sur la production maximum possible et celles publiées dans un rapport séparé concernant les investissements, proviennent de corrections effectuées après l'établissement du rapport sur les investissements.
 (c) Données prévisionnelles établies en début d'année. Pour les autres années chiffres rectifiés d'après l'enquête annuelle sur les investissements pour tenir compte des dates réelles d'entrée en fonctionnement des nouveaux appareils de production ou d'arrêt des anciennes installations définitivement arrêtées.
 (a) Ivi compresi la ghisa speculare e il ferro-manganese carburato.
 (b) Le piccole differenze tra le cifre della produzione massima possibile e le cifre pubblicate in un rapporto concernente gli investimenti, sono dovute a delle rettificazioni apportate in un secondo tempo.
 (c) Si tratta di stime effettuate all'inizio dell'anno. Per gli altri anni si tratta di cifre rettificata sulla base dell'inchiesta annuale sugli investimenti a fine di tener conto delle date effettive dell'entrata in esercizio dei nuovi impianti di produzione o di messa fuori servizio dei vecchi impianti.
 (a) Met inbegrip van spiegelijzer en hoogoven-ferromangaan.
 (b) De kleine verschillen tussen deze cijfers, betreffende de maximum produktie, en de in een speciale uitgave gepubliceerde resultaten der investeringsenquête, vloeien voort uit verbeteringen welke na het afsluiten van deze enquête zijn aangebracht.
 (c) Ramingen, aangegeven in het begin van het jaar. Voor de overige jaren werden de cijfers herzien op basis van de jaarlijkse investeringsenquête, ten einde met het juiste tijdstip van inbedrijfstelling van nieuwe installaties of het stillleggen van oude installaties rekening te houden.

Sammenlignende udvikling, pr. land, af den størst mulige årsproduktion af råstål(a) samt af den faktisk opnåede produktion og anført pr. fremstillingsproces for hele Fællesskabet(*)

Vergleichende Gegenüberstellung der Entwicklung der höchstmöglichen Jahreserzeugung an Rohstahl(a) und der tatsächlichen Erzeugung nach Ländern sowie nach Erzeugungsverfahren für die Gemeinschaft insgesamt(*)

Comparative trends of maximum possible annual production and actual production of crude steel (a) by country and by production process for the whole Community(*)

1000 t — %

	BR Deutschland	France	Italia	Neder- land	UEBL/BLEU		EUR 6	United Kingdom	Ireland	Danmark	EUR 9
					Belgique/ België	Luxem- bourg					
					1	2					
A) Størst mulige årsproduktion (b) A) Höchstmögliche Erzeugung im Laufe des Jahres (b) A) Maximum possible production during the year (b)											
1968	47 870	24 250	19 600	3 850	13 850	5 635	115 103				
1969	50 580	24 730	20 180	4 900	14 315	5 920	120 625				
1970	53 100	26 130	21 240	5 310	14 830	6 025	126 635				
1971	57 875	27 210	22 650	5 595	15 650	6 125	135 105				
1972	57 000	27 640	25 280	5 920	16 740	6 185	138 765				
1973	58 800	28 080	28 040	6 110	16 850	6 490	144 370	28 750	125	560	173 805
1974	60 415	30 525	28 860	6 105	17 795	6 720	150 420	27 810	135	565	178 930
1975	62 859	33 632	32 780	6 339	19 024	7 520	162 154	27 080	134	685	190 053
1976(c)	66 177	34 056	34 360	7 739	19 169	8 220	169 721	27 137	134	1 215	198 207
B) Faktiske årsproduktion B) Tatsächliche Jahreserzeugung B) Actual annual production											
1968	41 159	20 403	16 964	3 706	11 568	4 834	98 634				
1969	45 316	22 510	16 128	4 720	12 832	5 521	107 327				
1970	45 041	23 774	17 277	5 042	12 607	5 462	109 203				
1971	40 313	22 843	17 452	5 083	12 445	5 241	103 376				
1972	43 705	24 054	19 813	5 585	14 532	5 457	113 147				
1973	49 521	25 270	20 995	5 623	15 522	5 924	122 855	26 594	116	453	150 018
1974	53 232	27 020	23 789	5 840	16 225	6 448	132 563	22 318	110	535	155 526
1975	40 415	21 530	21 837	4 826	11 584	4 624	104 816	20 105	81	558	125 560
C) Forholdet mellem den faktiske produktion og den størst mulige produktion B/A Ärlig udnyttelsesgrad af størst mulige produktion C) Verhältnis zwischen der tatsächlichen Erzeugung und der höchstmöglichen Erzeugung B/A Jährlicher Ausnutzungsgrad der höchstmöglichen Erzeugung C) Percentage ratio between actual production and maximum possible production B/A Annual rate of utilization of maximum possible production											
1968	86,0	84,1	86,6	96,3	83,5	85,0	85,7				
1969	89,6	91,0	81,4	96,3	89,6	93,3	89,0				
1970	84,8	91,0	81,3	95,0	85,0	90,7	86,2				
1971	69,7	84,0	77,1	90,8	79,5	85,6	76,5				
1972	76,7	87,0	78,4	94,3	90,8	88,2	81,5				
1973	84,2	90,0	74,9	92,0	92,1	91,3	85,1	92,5	92,8	80,9	86,3
1974	88,1	88,5	82,5	95,7	91,2	96,0	88,1	80,3	81,5	94,7	86,9
1975	64,3	64,0	66,6	76,1	60,9	61,5	64,5	74,2	60,4	81,5	66,1

(a) Inklusive de uafhængige stålstøberiers produktion.

(b) De minimale afvigelser mellem dataene vedrørende den størst mulige produktion og dem, der er angivet i en særlig beretning vedrørende investeringer, skyldes korrektioner, der er foretaget efter afslutningen af denne investeringsrapport.

(c) Overslag foretaget i begyndelsen af året. For de øvrige år er tallene korrigeret på grundlag af det årlige investeringsrundspørge for at tage højde for det faktiske tidspunkt for igangsættelse af nye produktionsanlæg eller definitiv standsnng af gamle anlæg.

(*) Fra 1.1.73. Det udvidede Fællesskab.

(a) Einschließlich der Erzeugung der unabhängigen Stahlgießereien.

(b) Die geringfügigen Abweichungen zwischen diesen Angaben über die höchstmögliche Erzeugung und den in einem besonderen Bericht veröffentlichten Ergebnissen der Investitionsenerhebung sind auf Berichtigungen zurückzuführen, die nach Abschluß dieser Erhebung vorgenommen worden sind.

(c) Zu Beginn des Jahres ermittelte Vorausschätzungen. Für die übrigen Jahre berichtigte Zahlen aufgrund der jährlichen Investitionsumfrage, um den tatsächlichen Zeitpunkt der Inbetriebnahme neuer Erzeugungsanlagen oder der endgültigen Stilllegung alter Anlagen zu berücksichtigen.

(*) Ab 1.1.73 Erweiterte Gemeinschaft.

(a) Including production of independent steel foundries.

(b) The minor differences between these figures of maximum possible production and figures published in a special report on investment are due to corrections made after the report on investment had been completed.

(c) Estimates made at the beginning of the year. For other years, corrected figures based on the annual investment survey, taking account of the actual dates of the commissioning of new plant or final shutdown of old plant.

(*) From 1.1.73 the Enlarged Community.

Évolution comparée, par pays, de la production maximum possible d'acier brut(a) et de la production effectivement réalisée, et données par procédés de fabrication pour l'ensemble de la Communauté(*)

8

Raffronto dell'evoluzione, per paese, della produzione massima possibile di acciaio grezzo(a) e della produzione effettivamente realizzata, nonché dati per processi di fabbricazione per l'insieme della Comunità(*)

Vergelijking van het verloop van de hoogst mogelijke jaarproductie van ruwstaal(a) met de werkelijke productie per land, en voor de Gemeenschap (*) per productieproces

1 000 t — %

Thomas	S.M. open hearth Martin	Elektro Electric Électrique	LD LDAC OLD	Kaldo Rotor	OBM LWS etc.	Bessemer + Sonstige Bessemer + Others Bessemer + Autres	
12	13	14	15	16	17	18	
A) Production maximum possible en cours d'année(b) A) Produzione massima possibile nel corso dell'anno(b) A) Hoogst mogelijke productie in de loop van het jaar (b)							
32 845	29 570	15 110	←	37 480	→	100	1968
30 120	27 380	16 035	←	47 000	→	90	1969
24 725	26 065	16 925	←	58 845	→	75	1970
22 880	24 650	17 910	←	69 605	→	60	1971
19 165	19 890	19 225	←	80 430	→	55	1972
14 565	29 085	26 395	93 880	3 070	6 470	340	1973
12 340	26 525	29 400	99 120	2 960	8 380	205	1974
10 517	23 832	32 734	110 618	2 172	10 113	67	1975
7 495	20 023	36 431	119 500	2 430	12 265	62	1976(c)
B) Production annuelle effectivement réalisée B) Produzione annua effettivamente realizzata B) Werkelijke jaarlijkse productie							
27 848	25 580	12 894		32 232		79	1968
27 303	24 489	13 930		41 534		70	1969
21 946	22 181	14 955		50 060		59	1970
18 425	17 262	14 426		53 214		48	1971
16 048	16 031	16 062		64 967		39	1972
13 479	25 263	22 850	86 098	2 020	5 622	308	1973
11 270	22 796	25 239	87 632	2 805	5 588	197	1974
6 015	15 851	24 251	73 181	1 890	4 319	53	1975
C) Rapport en % entre la production réelle et la production maximum possible B/A Taux annuel d'utilisation de la production maximum possible C) Rapporto in % tra la produzione effettiva e la produzione massima possibile B/A Tasso annuo di utilizzazione della produzione massima possibile C) Verhouding van de werkelijke productie tot hoogst mogelijke productie B/A Bezettingsgraad ten opzichte van de hoogst mogelijke productie (op jaarbasis)							
84,8	86,5	85,3		86,0		79,0	1968
90,6	89,4	86,8		88,4		77,8	1969
88,8	85,1	88,3		85,1		78,7	1970
80,5	70,0	80,5		76,5		80,0	1971
83,7	80,6	83,5		80,8		70,9	1972
92,5	86,9	86,6	91,7	65,8	86,9	90,6	1973
91,3	85,9	85,8	88,4	94,8	66,7	95,6	1974
57,2	66,5	74,1	66,2	87,0	42,7	79,1	1975

(a) Y compris la production des fonderies d'acier indépendantes.

(b) Les différences peu importantes entre ces données sur la production maximum possible et celles publiées dans un rapport séparé concernant les investissements proviennent de corrections effectuées après l'établissement du rapport sur les investissements.

(c) Données prévisionnelles établies en début d'année. Pour les autres chiffres rectifiés d'après l'enquête annuelle sur les investissements pour tenir compte des dates réelles d'entrée en fonctionnement des nouveaux appareils de production ou d'arrêt des anciennes installations définitivement arrêtées.

(*) A/c 1.1.73 Communauté élargie.

(a) Ivi compresa la produzione delle fonderie di acciaio indipendenti.

(b) Le piccole differenze tra le cifre della produzione massima possibile e le cifre pubblicate in un rapporto concernente gli investimenti, sono dovute a delle rettificazioni apportate in un secondo tempo.

(c) Si tratta di stime effettuate all'inizio dell'anno. Per gli altri anni si tratta di cifre rettificate sulla base dell'inchiesta annuale sugli investimenti a fine di tener conto delle date effettive dell'entrata in esercizio dei nuovi impianti di produzione o di messa fuori servizio dei vecchi impianti.

(*) Dall'1.1.73 Comunità ampliata.

(a) Met inbegrip van de productie van de onafhankelijke staalgieterijen.

(b) De kleine verschillen tussen deze cijfers, betreffende de maximum productie, en de in een speciale uitgave gepubliceerde resultaten der investeringsenquête, vloeien voort uit verbeteringen welke na het afsluiten van deze enquête zijn aangebracht.

(c) Ramingen, aangegeven in het begin van het jaar. Voor de overige jaren werden de cijfers herzien op basis van de jaarlijkse investeringsenquête, ten einde met het juiste tijdstip van inbedrijfstelling van nieuwe installaties of het stilleggen van oude installaties rekening te houden.

(*) Vanaf 1.1.73 Uitgebreide Gemeenschap.

EKSF-produkternes relative værdimæssige betydning inden for fællesskabslandenes⁽¹⁾ samlede handelssamkvem i millioner EMA regningsenheder og i % af den totale handel

Relative Bedeutung der EGKS-Erzeugnisse, in Werten, am gesamten Außenhandel der Länder der Gemeinschaft⁽¹⁾, in Mio EWA-Rechnungseinheiten und in % des Gesamt-Außenhandels

Relative share, by value, of ECSC products in the total trade of Community countries⁽¹⁾, in million EMA units of account and as % of total

		Handel mellem fællesskabslandene (f) Binnenaustausch der Gemeinschaft(f) Internal Community trade (f)					Échanges intra-communautaires (f) Scambio all'interno della Comunità (f) Ruilverkeer binnen de Gemeenschap (f)			Eksport til tredjelande Ausfuhr nach dritten Ländern Exports to third countries (1)					
		Øvrige EKSF-produkter Øvrige EGKS-Erzeugnisse Other ECSC products					I alt Insgesamt Total		Samlet handels-samkvem Gesamt-waren-austausch Total trade	Kul Kohle Coal	Øvrige EKSF-produkter Øvrige EGKS-Erzeugnisse Other ECSC products				
		Autres produits CECA Altri prodotti CECA Overige EGKS-produkten					Total Totale Total		Échanges globaux Scambi globali Totala handels-verkeer	Charbon Carbone Kolen	Malm Erze Ores			Skrot Schrott Scrap	Råjern Roheisen Pig iron
		Minerais Minerali Ertsen					Total Totale Total		Fonte Ghisa Ruwijzer	Acier Acciaio Staal	Minerais Minerali Ertsen	Ferrailles Rottami Schroot	Fonte Ghisa Ruwijzer		
		(a)					(1 + 6)		(a)	(a)	(b)	(c)	(d)		
		1					7		8	9	10	11	12		
A) Værdi / Wert / Value — Valeur / Valore / Waarde															
1971		669,6	57,1	242,5	92,1	2 675,4	3 067,2	3 736,8	49 116,9	162,0	2,0	8,2	28,0		
1972		661,0	60,7	245,9	89,0	3 057,0	3 452,6	4 113,6	55 992,6	156,5	2,3	20,6	27,2		
1973		763,6	60,9	423,5	122,8	3 800,5	4 407,7	5 171,3	68 335,1	197,8	2,8	23,6	59,9		
1972	1	160,3	15,9	58,4	22,1	758,4	854,8	1 015,1	13 439,2	30,0	0,6	4,3	7,3		
	2	170,2	15,6	65,1	24,5	836,3	941,5	1 111,7	14 223,1	20,3	0,6	4,5	8,0		
	3	159,1	14,6	59,7	18,9	674,8	768,0	927,1	12 977,3	65,9	0,5	4,5	6,0		
	4	171,4	14,5	62,7	23,6	787,5	888,3	1 059,7	15 353,0	40,2	0,6	7,2	5,9		
1973	1r	172,0	14,3	84,1	27,1	871,7	997,2	1 169,2	15 756,4	36,2	0,7	4,2	8,6		
	2r	181,5	14,7	98,3	29,2	950,6	1 092,8	1 274,3	17 050,7	43,7	0,5	6,5	12,5		
	3	181,4	14,5	110,6	30,4	946,1	1 101,6	1 283,0	16 239,5	51,7	0,8	5,0	21,0		
	4	228,7	17,4	130,5	36,1	1 032,1	1 216,1	1 444,8	19 288,5	66,2	0,8	7,9	17,8		
B) %															
1971		1,3	0,1	0,5	0,2	5,4	6,2	7,6	100,0	0,3	0,0	0,0	0,1		
1972		1,2	0,1	0,4	0,2	5,5	6,2	7,4	100,0	0,3	0,0	0,0	0,0		
1973		1,1	0,1	0,6	0,2	5,6	6,4	7,6	100,0	0,3	0,0	0,0	0,1		
1972	1	1,2	0,1	0,4	0,2	5,6	6,4	7,6	100,0	0,2	0,0	0,0	0,0		
	2	1,2	0,1	0,4	0,1	5,8	6,6	7,8	100,0	0,1	0,0	0,0	0,0		
	3	1,2	0,1	0,4	0,1	5,1	5,9	7,1	100,0	0,4	0,0	0,0	0,0		
	4	1,1	0,1	0,4	0,2	5,1	5,8	6,9	100,0	0,3	0,0	0,0	0,0		
1973	1r	1,1	0,1	0,5	0,2	5,5	6,3	7,4	100,0	0,2	0,0	0,0	0,1		
	2r	1,1	0,1	0,6	0,2	5,6	6,4	7,5	100,0	0,3	0,0	0,0	0,1		
	3	1,1	0,1	0,7	0,2	5,8	6,8	7,9	100,0	0,3	0,0	0,0	0,1		
	4	1,2	0,1	0,7	0,2	5,4	6,3	7,5	100,0	0,3	0,0	0,0	0,1		

(1) Fra 1. januar 1974 EUR 9.

(a) Stenkul, brunkul og brunkulsbriketter — Koks og stenkulshalvkoks (undtagen til fremstilling af elektroder) og brunkulshalvkoks.

(b) Jernmalm og manganmalm — inklusive gigtstøv.

(c) Jern- og stålskrot, eksklusive gamle skinner.

(d) Råjern, spejleren og højoferromangan.

(e) Inklusive gamle skinner.

(f) Kilde: Importstatistik.

(g) Inklusive jern- og stålsvamp.

NB: Fra januar 1972 angives værdierne i De europæiske Fællesskabers regningsenheder.

(1) Ab 1. Januar 1974 EUR 9.

(a) Steinkohle, Braunkohle und Braunkohlenbriketts — Koks und Schmelzkoks aus Steinkohle (ausschließlich zur Herstellung von Elektroden) und aus Braunkohle.

(b) Eisen- und Manganerz — einschließlich Gichtstaub.

(c) Eisen- und Stahlschrott, ohne die alten Schienen.

(d) Roheisen, Spiegeleisen und Hochofen-Ferromangan.

(e) Einschließlich alte Schienen.

(f) Basis: Statistik der Einfuhren.

(g) Einschließlich Eisen- und Stahlschwamm.

NB: Die Werte sind ab Januar 1972 in Rechnungseinheiten der Europäischen Gemeinschaften angegeben.

(1) From 1 January 1974 EUR 9.

(a) Hard coal, brown coal and briquettes — coke and semi-coke derived from hard coal (excl. that for electrodes) and from brown coal.

(b) Iron and manganese ores — including blast furnace flue dust.

(c) Iron and steel scrap, excluding scrapped rails.

(d) Pig iron, spiegeleisen and high-carbon ferromanganese.

(e) Including scrapped rails.

(f) Basis: Import statistics.

(g) Including sponge iron and steel.

NB: From January 1972 in E.M.A. units of account.

Importance relative, en valeur, des produits CECA, dans l'ensemble des échanges commerciaux des pays de la Communauté (1), en millions d'unités de compte AME et en % des échanges globaux

Importanza relativa del valore dei prodotti CECA nell'insieme degli scambi commerciali dei paesi della Comunità, (1) in milioni di unità di conto AME ed in % degli scambi globali

Relatieve betekenis van de EGKS-producten in verhouding tot het totale ruilverkeer van de landen der Gemeenschap (1) (in miljoen rekeneenheden EMO en in % van het totale ruilverkeer)

Exportations vers les pays tiers Esportazioni verso i paesi terzi Uitvoer naar derde landen (1)				Indførsel fra tredjelande Einfuhr aus dritten Ländern Imports from third countries (1)				Importations en provenance des pays tiers Importazioni provenienti dai paesi terzi Invoer uit derde landen (1)				
Autres produits CECA Altri prodotti CECA Overige EGKS-producten		I alt Insgesamt Total	Samlet handels-samkvem Gesamt-waren-austausch Total trade Échanges globaux Scambi globali Totaal handels-verkeer	Kul Kohle Coal Charbon Carbone Kolen (a)	Øvrige EKSF-produkter Øvrige EGKS-Erzeugnisse Other ECSC products Autres produits CECA Altri prodotti CECA Overige EGKS-producten				I alt Insgesamt Total	Samlet handels-samkvem Gesamt-waren-austausch Total trade Échanges globaux Scambi globali Totaal handels-verkeer		
Stål Stahl Steel	I alt Insgesamt Total				Total Totale Totaal (9 + 14)	Malm Erze Ores Minerais Minerali Ertsen (b)	Skrot Schrott Scrap Ferrailles Rottami Schroot (c)	Råjern Roheisen Pig iron Fonte Ghisa Ruwijzer (d)			Stål Stahl Steel Acier Acciaio Staal (e)	Total Totale Totaal (g)
13	14	15	16	17	18	19	20	21	22	23	24	
A) Værdi / Wert / Value — Valeur / Valore / Waarde												
2 348,8	2 387,1	2 549,1	50 643,2	531,6	942,3	80,0	59,0	702,5	1 784,2	2 315,8	49 129,7	1971
2 527,4	2 577,9	2 734,4	56 681,0	495,9	915,3	93,0	80,6	870,6	1 960,5	2 456,4	52 525,7	1972
3 479,7	3 566,0	3 763,8	71 397,5	552,9	1 109,6	136,3	82,5	1 105,1	2 433,5	2 986,4	67 390,1	1973
547,7	559,9	589,9	13 119,0	119,8	211,0	18,8	16,6	224,1	470,8	590,6	12 565,0	1 1972
618,4	631,5	651,8	14 152,5	124,6	242,8	21,5	21,7	221,8	508,1	632,7	13 118,2	2
592,3	603,3	669,4	13 326,3	113,9	224,7	26,6	21,0	191,3	463,5	577,4	12 426,9	3
769,0	783,1	823,3	16 083,2	137,6	236,9	26,1	21,3	233,5	518,1	655,7	14 415,7	4
750,4	764,0	800,2	15 598,3	129,3	241,5	24,6	20,1	255,6	541,8	671,1	15 150,7	1r 1973
767,6	787,2	830,9	17 407,3	140,4	256,3	29,8	22,7	291,0	599,8	740,2	16 430,2	2r
856,7	883,6	935,3	17 705,4	131,1	303,6	36,2	17,2	281,2	638,2	769,3	16 619,2	3
1 105,0	1 131,5	1 197,7	20 686,5	152,1	308,2	45,7	22,5	277,3	653,7	805,8	19 190,0	4
B) %												
4,6	4,7	5,0	100,0	1,1	1,9	0,2	0,1	1,4	3,6	4,7	100,0	1971
4,5	4,5	4,8	100,0	0,9	1,7	0,2	0,1	1,7	3,7	4,7	100,0	1972
4,9	5,0	5,3	100,0	0,8	1,6	0,2	0,1	1,6	3,6	4,4	100,0	1973
4,2	4,3	4,5	100,0	1,0	1,7	0,2	0,1	1,8	3,7	4,7	100,0	1 1972
4,3	4,4	4,6	100,0	0,9	1,8	0,1	0,1	1,6	3,8	4,8	100,0	2
4,4	4,5	5,0	100,0	0,9	1,8	0,2	0,1	1,5	3,7	4,6	100,0	3
4,8	4,9	5,1	100,0	1,0	1,6	0,2	0,1	1,6	3,6	4,5	100,0	4
4,8	4,9	5,1	100,0	0,9	1,6	0,2	0,1	1,7	3,6	4,4	100,0	1r 1973
4,4	4,5	4,8	100,0	0,9	1,7	0,2	0,1	1,9	4,0	4,8	100,0	2r
4,8	5,0	5,3	100,0	0,8	1,8	0,2	0,1	1,7	3,8	4,6	100,0	3
5,3	5,5	5,8	100,0	0,8	1,6	0,2	0,1	1,4	3,4	4,2	100,0	4

(1) A partir du 1^{er} janvier 1974 EUR 9.

(a) Houille, lignite et agglomérés — coke et semi-coke de houille (excepté pour électrodes) et de lignite.

(b) Minerais de fer et de manganèse — y compris poussières de haut fourneau.

(c) Ferrailles de fonte et d'acier, non compris les vieux rails.

(d) Fonte, spiegel et ferro-Mn-carburé.

(e) Y compris les vieux rails.

(f) Source : statistiques douanières d'importations.

(g) Y compris fer et acier spongieux.

NB : A partir de janvier 1972 les valeurs sont exprimées en unités de compte des Communautés européennes.

(1) Dal 1^o gennaio 1974 EUR 9.

(a) Carbon fossile, lignite e agglomerati — coke e semicoke di carbon fossile (esclusi per la fabbricazione di elettrodi) e di carbon fossile.

(b) Minerali di ferro e di manganese — ivi compresa polveri d'altoforno.

(c) Rottami di ghisa e di acciaio, non comprese le rotale usate.

(d) Ghisa, ghisa specular e ferro-Mn carburato.

(e) Compresse le rotale usate.

(f) Fonte : statistiche doganali d'importazione.

(g) Compresi ferro e acciaio spugnoso.

NB : A partire da gennaio 1972 i valori sono espressi in unità di conto delle Comunità europee.

(1) Met ingang van 1 januari 1974 EUR 9.

(a) Steenkool, bruinkool en bruinkoolbriketten — cokes en half-cokes van steenkool (uitgezonderd voor de vervaardiging van elektroden) en van bruinkool.

(b) IJzer- en mangaanerts — inclusief hoogovensstof.

(c) Staalschroot en gegoten schroot; gebruikte rails niet inbegrepen.

(d) Ruwijzer, spiegelijzer en hoogoven-ferromangaan.

(e) Inclusief gebruikte rails.

(f) Op basis van de douanestatistieken met betrekking tot de invoer.

(g) Inclusief sponsijzer en sponsstaal.

NB : Met ingang van januari 1972 worden de waarden berekend in rekeneenheden van de Europese Gemeenschappen.

Del I: Jern- og stålindustrien

Teil I: Eisenschaffende Industrie

Part I: Iron and steel industry

I^a Partie: Sidérurgie proprement dite

I^a Parte: Siderurgia propriamente detta

Ie Deel: IJzer- en staalproducerende industrie

I

Produktion — »Råjern, råstål og biprodukter, produktionsanlæg«

Erzeugung — „Roheisen, Rohstahl, Nebenprodukte, Erzeugungsanlagen“

Production — 'Pig iron, crude steel and subsidiary products, production plant'

Production — « Fonte, acier brut et sous-produits, appareils de production »

Produzione — « Ghisa, acciaio grezzo, sottoprodotti, installazioni produttrici »

Produktie — „Ruwijzer, Ruwstaal, Bijprodukten, Produktie-installaties“

Nettoproduktion af råjern efter kvalitet(a) inden for Fællesskabet(*)

Netto-Erzeugung an Roheisen nach Sorten(a) in der Gemeinschaft(*)

Net production of pig iron by grade(a) in the Community(*)

Production nette de fonte brute par qualités(a) dans la Communauté(*)

Produzione netta di ghisa grezza per qualità(a) nella Comunità(*)

Nettoproduktie van ruwijzer per soort(a) in de Gemeenschap(*)

1000 t

	Almindelige ulegerede sorter Übliche unlegierte Sorten Ordinary unalloyed grades				Speijjern Spiegeleisen Spiegel	Kulstofholdigt ferromangan Kohlenstoffreiches Ferromangan High-carbon ferromanganese	Andet råjern(b) Sonstiges Roheisen(b) Other pig iron(b)	Samlet fællesskabsproduktion Gemeinschaft zusammen Total Community production				
	Non alliées courantes Non legats correnti Ongelegerd gewoon ruwijzer							Production totale Communauté Produzione totale Comunità Totaal Gemeenschap				
	Til stålproduktion Für die Stahlerzeugung For steelmaking		Til støbning Gußroheisen Foundry pig iron					Spiegel Ghisa speculare Spiegelijzer	Ferro-manganèse carburé Ferro-manganèse carburato Koolstofrijk ferromangaan	Autres fontes(b) Altre ghise(b) Overige soorten(b)	I alt Zusammen Total	Heraf i elektro-råjernsovne darunter in Elektro-Roheisenöfen of which in electric smelting furnaces
	Fosforholdigt Phosphorhaltig High-phosphorus	Fosforfattigt Phosphorarm Low-phosphorus	Fosforholdigt Phosphorhaltig High-phosphorus	Fosforfattigt Phosphorarm Low-phosphorus								
Phosphoreuse Fosforosa Fosforhoudend	Non phosphoreuse Non fosforosa Niet fosforhoudend	Phosphoreuse Fosforosa Fosforhoudend	Non phosphoreuse Non fosforosa Niet fosforhoudend									
P > 0,5 % S < 1,0 %	P < 0,5 % Mn > 1,5 %		P < 0,5 % Mn > 1,5 %									
1	2	3	4	5	6	7	8	9				
1969	42 059	32 295	607	2 950	106	704	601	79 324	389			
1970	39 977	35 226	637	3 386	93	798	349	80 467	391			
1971	36 854	34 251	561	3 022	68	736	247	75 740	288			
1972	37 847	39 287	400	2 703	60	754	243	81 293	233			
1973	39 395	61 684	385	3 964	61	1 066	302	106 858	264			
1974	39 679	66 464	400	4 015	38	1 112	331	112 040	305			
1975	26 709	56 870	293	3 723	17	871	300	88 782	247			
1975 I	3 004	6 095	41	429	1	100	32	9 702	28			
II	2 522	5 082	30	354	—	86	27	8 101	22			
III	2 561	5 141	20	393	0	90	26	8 234	21			
IV	2 463	5 159	16	354	—	68	31	8 091	22			
V	2 183	4 323	33	322	6	73	28	6 968	22			
VI	2 378	4 573	16	299	1	85	28	7 380	22			
VII	1 923	4 149	9	246	2	90	23	6 442	21			
VIII	1 439	4 188	28	270	—	62	14	6 001	19			
IX	2 218	4 457	21	260	—	62	22	7 040	20			
X	2 096	4 522	21	279	2	56	26	7 002	19			
XI	2 050	4 600	35	235	0	54	26	7 000	18			
XII	1 871	4 577	24	287	0	46	17	6 822	14			
1976 I	1 889	4 808	34	300	3	56	21	7 111	16			
II	2 021	4 830	49	217	1	56	25	7 199	15			
III	2 304	5 687	59	241	0	77	26	8 394	19			
IV	2 292	5 181	16	274	1	72	20	7 856	18			
V	2 369	5 539	23	289	—	54	26	8 300	14			
VI	2 300						8					

(a) Inklusive speijjern og kulstofholdigt ferromangan også fra elektroråjernsovne og for BR Tysklands vedkommende inklusive højovnsferrosilicium — eksklusivt omsmeltet råjern.

(b) Omfatter øvrige højovnsferrolegeringer samt legeret råjern, specialråjern og diverse særlige råjernstyper.

(*) Fra 1.1.73 Det udvidede Fællesskab.

(a) Einschließlich Spiegeleisen und kohlenstoffreiches Ferromangan, auch aus Elektro-roheisenöfen, und für BR Deutschland einschl. Hochofenferrosilizium — ohne umgeschmolzenes Roheisen.

(b) Umfaßt sonstige Hochofen-Ferrolegerungen sowie legiertes Roheisen, nicht in Kokshochöfen erzeugte Sorten und sonstige Spezialqualitäten.

(*) Ab 1.1.73 Erweiterte Gemeinschaft.

(a) Net production (excluding remelted pig iron), including spiegeleisen and high-carbon ferro-manganese from the blast furnace and electric smelting furnace, and for FR of Germany blast furnace ferro-silicon.

(b) Alloy pig iron, special pig iron, pig iron with special characteristics (spheroidal for malleable cast iron) and blast furnace ferro-silicon.

(*) From 1.1.73 the Enlarged Community.

(a) Production nette, sans fonte repassée, fonte Spiegel et ferro-manganèse carburé au haut fourneau et au four électrique à fonte et, pour la RF d'Allemagne, ferro-silicium au haut fourneau.

(b) Fontes alliées, fontes spéciales, fontes à caractéristiques particulières (sphéroïdale pour malleable) ainsi que la ferro-Si au haut fourneau.

(*) A/c 1.1.73 Communauté élargie.

(a) Produzione netta, escluse la ghisa di rifusione, ghisa speculare, ferro-manganèse carburato all'altoforno ed al forno elettrico per ghisa e, per la RF di Germania, ferro-silicio all'altoforno.

(b) Ghise legate, ghise speciali, ghise a caratteristiche particolari (sferoidale per malleabile) come anche ferro-Si all'altoforno.

(*) Dall'1.1.73 Comunità ampliata.

(a) Excl. omgesmolten ruwijzer; inclusief spiegelijzer en koolstofrijk ferromangaan, ook uit elektrische ruwijzerovens, en voor BR Duitsland inclusief hoogovenferrosilicium.

(b) Omvat overige hoogoven-ferrolegeringen, gelegeerd ruwijzer, speciaal ruwijzer en ruwijzer met bijzondere eigenschappen (nodularijzer).

(*) Vanaf 1.1.73 Uitgebreide Gemeenschap.

Nettoproduktion af råjern til stålproduktion (a)

Netto-Erzeugung von Stahroheisen (a)

Net production of pig iron for steelmaking (a)

Production nette de fonte d'affinage (a)

Produzione netta di ghisa da affinazione (a)

Nettoproduktie van ruwijzer voor de staalproductie (a)

11

1 000 t

	BR Deutschland	France	Italia	Nederland	UEBL/BLEU		EUR 6	United Kingdom	EUR 9
					Belgique/ België	Luxem- bourg			
I. Fosforholdig / Phosphorhaltig / Basic Bessemer pig iron — Phosphoreuse / Fosforosa / Fosforhoudend (P > 0,5 + Si ≤ 1 %)									
1970	13 729	13 213	—	—	8 225	4 810	39 977		
1971	11 819	12 670	—	—	7 777	4 588	36 854		
1972	11 802	12 831	—	—	8 543	4 671	37 847		
1973	9 840	12 784	—	—	9 396	5 089	37 110	2 280	39 395
1974	10 400	13 111	—	—	9 989	5 372	38 872	807	39 679
1975	6 043	9 539	—	—	6 306	3 889	25 778	931	26 709
1975									
IV	587	858	—	—	525	380	2 350	112(b)	2 463
V	426	713	—	—	640	327	2 106	77	2 183
VI	449	889	—	—	654	348	2 340	38	2 378
VII	490	668	—	—	386	304	1 848	75(b)	1 923
VIII	431	622	—	—	149	173	1 376	63	1 439
IX	454	866	—	—	472	326	2 119	99(b)	2 218
X	459	774	—	—	483	319	2 036	60	2 096
XI	435	708	—	—	525	302	1 969	81	2 050
XII	331	652	—	—	504	296	1 783	88(b)	1 871
1976									
I	373	708	—	—	410	316	1 809	80	1 889
II	453	745	—	—	443	313	1 954	67	2 021
III	498	885	—	—	485	335	2 203	101(b)	2 304
IV	460	884	—	—	527	334	2 205	87	2 292
V	464	922	—	—	550	343	2 279	90	2 369
VI	424	925	—	—	521	328	2 198	102(b)	2 300
VII	486		—	—	430	315		68	
II. Fosforfattig / Phosphorarm / Open hearth pig iron II. Non phosphoreuse / Non fosforosa / Niet fosforhoudend (P ≤ 0,5 % + Mn > 1,5 %)									
1970	17 391	4 170	7 579	3 594	2 493	—	35 226		
1971	16 122	3 993	7 822	3 760	2 555	—	34 251		
1972	18 331	4 652	8 791	4 289	3 224	—	39 287		
1973	24 900	5 808	9 434	4 707	3 248	—	48 097	13 550	61 684
1974	27 549	7 366	11 357	4 804	3 023	97	54 196	12 268	66 464
1975	22 222	6 532	11 051	3 970	2 762	—	46 536	10 334	56 870
1975									
IV	1 927	577	1 038	303	228	—	4 073	1 086(b)	5 159
V	1 802	350	950	287	222	—	3 610	713	4 323
VI	1 830	626	886	344	221	—	3 908	665	4 573
VII	1 794	382	805	309	161	—	3 452	697(b)	4 149
VIII	1 791	441	868	308	155	—	3 563	624	4 188
IX	1 758	532	871	276	217	—	3 655	804(b)	4 457
X	1 825	502	874	333	236	—	3 770	752	4 522
XI	1 829	680	817	333	172	—	3 832	768	4 600
XII	1 630	574	938	324	246	—	3 712	865(b)	4 577
1976									
I	1 908	535	908	343	360	—	4 055	753	4 808
II	1 945	503	846	331	274	—	3 899	931	4 830
III	2 113	739	927	364	397	—	4 540	1 147(b)	5 687
IV	2 036	484	847	378	438	—	4 182	999	5 181
V	2 268	664	982	322	312	—	4 547	992	5 539
VI	2 188	630		298	298	—		1 265(b)	
VII	2 358			311	364	—		948	

(a) Ulegerede råjærnsarter, uden omsmeltet råjærn.

(b) Måneder à 5 uger.

(a) Unlegierte Roheisensorten, ohne umgeschmolzenes Roheisen.

(b) Monat zu 5 Wochen.

(a) Ordinary unalloyed pig iron, excluding remelted pig iron.

(b) 5-week month.

(a) Fonte non alliéée courante, sans la fonte repassée.

(b) Mois de 5 semaines.

(a) Ghisa non legata comune, esclusa la ghisa di rifusione.

(b) Mese di 5 settimane.

(a) Ongelegered gewoon ruwijzer, excl. omgesmolten ruwijzer.

(b) Maand van 5 weken.

Nettoproduktion af støberåjern(a) (fosforholdigt råjern — fosforfattigt råjern)

Netto-Gußroheisenerzeugung(a) (Phosphorhaltiges Roheisen — Phosphorarmes Roheisen)

Net production of foundry pig iron(a) (High phosphorus — Low phosphorus)

Production nette de fonte de moulage(a) (Fonte phosphoreuse — Fonte non phosphoreuse)

Produzione netta di ghisa da fonderia(a) (Ghisa fosforosa — Ghisa non fosforosa)

Nettoproduktie van gieterij-ijzer(a) (Fosforhoudend en niet fosforhoudend gieterij-ijzer)

1000 t

		BR Deutschland	France	Italia	Nederland	UEBL/BLEU		EUR 6	United Kingdom	EUR 9	
						Belgique/ België	Luxem- bourg				
I. Fosforholdigt / Phosphorhaltig / High phosphorus — Phosphoreuse / Fosforosa / Fosforhoudend (P > 0,5% + Si > 1%)											
1970		324	210	101	—	3	—	637			
1971		280	222	59	—	0	—	561			
1972		206	132	62	—	—	—	400			
1973		186	132	47	—	2	—	368	17	385	
1974		155	201	42	—	0	—	399	1	400	
1975		142	147	3	—	1	—	293	—	293	
1975	IV	12	2	1	—	—	—	16	—	16	
	V	9	24	1	—	0	—	33	—	33	
	VI	1	15	1	—	0	—	16	—	16	
	VII	9	—	—	—	—	—	9	—	9	
	VIII	20	9	—	—	—	—	28	—	28	
	IX	4	17	—	—	—	—	21	—	21	
	X	21	—	—	—	0	—	21	—	21	
	XI	14	20	—	—	—	—	35	—	35	
	XII	3	21	—	—	0	—	24	—	24	
	1976	I	32	2	—	—	0	—	34	—	34
		II	28	9	11	—	—	—	49	—	49
		III	21	20	18	—	0	—	59	—	59
IV		15	—	1	—	—	—	16	—	16	
V		16	6	1	—	0	—	23	—	23	
VI		24	16	—	—	—	—	—	2(b)	—	
VII		22	—	—	—	—	—	—	2	—	
II. Fosforfattigt / Phosphorarm / Low phosphorus II. Non phosphoreuse / Non fosforosa / Niet fosforhoudend (P ≤ 0,5 + Mn ≤ 1,5%)											
1970		1 753	883	652	—	97	—	3 386			
1971		1 421	875	655	—	62	—	3 022			
1972		1 349	786	562	—	5	—	2 703			
1973		1 535	1 034	551	—	10	—	3 130	832	3 964	
1974		1 679	1 306	287	—	9	—	3 280	735	4 015	
1975		1 358	1 276	297	—	12	—	2 942	781	3 723	
1975	IV	106	127	30	—	1	—	263	91(b)	354	
	V	120	95	33	—	1	—	248	74	322	
	VI	104	93	31	—	1	—	229	70	299	
	VII	87	60	30	—	—	—	177	69(b)	246	
	VIII	75	93	53	—	1	—	222	48	270	
	IX	89	107	3	—	1	—	201	59(b)	260	
	X	93	121	5	—	1	—	220	59	279	
	XI	93	84	7	—	1	—	185	51	235	
	XII	131	87	23	—	1	—	243	44(b)	287	
	1976	I	102	130	34	—	1	—	267	33	300
		II	83	89	19	—	1	—	192	25	217
		III	95	99	9	—	1	—	204	37(b)	241
IV		103	112	25	—	1	—	241	33	274	
V		104	122	15	—	1	—	242	47	289	
VI		105	104	—	—	1	—	—	80(b)	—	
VII		88	—	—	—	0	—	—	67	—	

(a) Ulegerede råjernsorter uden omsmeltet råjern.
(b) Måneder à 5 uger.

(a) Unlegierte Roheisensorten, ohne umgeschmolzenes Roheisen.
(b) Monat zu 5 Wochen.

(a) Ordinary unalloyed pig iron, excluding remelted pig iron.
(b) 5-week month.

(a) Fonte non alliéée courante, sans la fonte repassée.
(b) Mois de 5 semaines.

(a) Ghisa non legata comune, esclusa la ghisa di rifusione.
(b) Mese di 5 settimane.

(a) Ongelegerd gewoon ruwijzer, excl. omgesmolten ruwijzer.
(b) Maand van 5 weken.

Produktion af spejlgjern og kulstofrigt ferromangan

Erzeugung von Spiegeleisen und kohlenstoffreichem Ferromangan

Production of spiegeleisen and high-carbon ferro-manganese

Production de fonte spiegel et de ferro-manganèse carburé

Produzione di ghisa speculare e di ferro-manganese carburato

Produktie van spiegelijzer en koolstofrijk ferro-mangaan

13

1 000 t

	BR Deutschland	France	Italia	Nederland	UEBL/BLEU		EUR 6	United Kingdom	EUR 9
					Belgique/ België	Luxem- bourg			
1970	251	486	22	—	132	—	891		
1971	210	445	18	—	131	—	804		
1972	210	449	31	—	123	—	814		
1973	247	544	65	—	111	—	967	160	1 127
1974	320	533	75	—	131	—	1 059	91	1 150
1975	216	427	61	—	98	—	803	85	888
1975 VII	225	42	6	—	7	—	80	12(b)	92
VIII	15	25	7	—	7	—	54	8	62
IX	16	27	5	—	7	—	56	6(b)	62
X	18	28	4	—	8	—	58	—	58
XI	13	21	3	—	8	—	45	9	54
XII	4	24	4	—	4	—	35	11(b)	46
1976 I	15	29	5	—	4	—	53	6	59
II	10	30	4	—	5	—	49	8	57
III	19	33	5	—	9	—	66	11(b)	77
IV	18	30	5	—	9	—	63	10	73
V	11	25	6	—	4	—	45	9	54
VI	16	26	—	—	6	—	—	11(b)	—
VII	17	—	—	—	9	—	—	9	—

Produktion af specielle råjernstyper (a)

Erzeugung von sonstigem Roheisen (a)

Production of special pig iron (a)

Production de fontes spéciales (a)

Produzione di ghise speciali (a)

Produktie van overige ruwijzersoorten (a)

14

1 000 t

	BR Deutschland	France	Italia	Nederland	UEBL/BLEU		EUR 6	United Kingdom	EUR 9
					Belgique/ België	Luxem- bourg			
1970	180	166	—	—	3	—	349		
1971	128	119	—	—	—	—	247		
1972	105	138	0	—	—	—	243		
1973	120	—	—	—	—	—	120	182	302
1974	118	—	—	—	—	—	118	213	331
1975	93	—	—	—	—	—	93	207	300
1975 VII	4	—	—	—	—	—	4	18(b)	23
VIII	5	—	—	—	—	—	5	9	14
IX	6	—	—	—	—	—	6	16(b)	22
X	7	—	—	—	—	—	7	19	26
XI	8	—	—	—	—	—	8	18	26
XII	3	—	—	—	—	—	3	13(b)	17
1976 I	3	—	—	—	—	—	3	17	21
II	11	—	—	—	—	—	11	14	25
III	8	—	—	—	—	—	8	18(b)	26
IV	6	—	—	—	—	—	6	14	20
V	8	—	—	—	—	—	8	18	26
VI	8	—	—	—	—	—	8	—	8
VII	12	—	—	—	—	—	12	—	12

(a) Legeret råjern, samt diverse særlige råjernstyper.

(b) Måneder à 5 uger.

(a) Legiertes Roheisen, sowie die verschiedenen Sonderroheisen.

(b) Monat zu 5 Wochen.

(a) Alloy pig iron, special pig iron and pig iron with special characteristics.

(b) 5-week month.

(a) Fontes alliées, fontes spéciales et à caractéristiques particulières.

(b) Mois de 5 semaines.

(a) Ghise legate, ghise speciali e con caratteristiche particolari.

(b) Mese di 5 settimane.

(a) Gelegerd ruwijzer, evenals de verschillende soorten speciaal ruwijzer.

(b) Maand van 5 weken.

Strukturudviklingen i produktionen af råjern efter kvalitet i % af hele produktionen

Entwicklung der Roheisenerzeugung nach Sorten in % der Erzeugung insgesamt

Trend in the structure of pig iron production by quality expressed as % of total production

Évolution de la structure de la production de fonte brute par qualités en % de la production totale

Evoluzione della struttura della produzione di ghisa grezza per qualità, espressa in % della produzione totale

Verloop van de ruwijzerproductie naar soorten in % van de totale produktie

	Almindelige ulegerede sorter Übliche unlegierte Sorten Ordinary un-alloyed grades		Non alliées courantes Non legate correnti Ongelegeerd gewoon ruwijzer		Spejbjerg og kuilstofholdigt ferromangan Spiegeleisen und kohlenstoffreiches Ferromangan Spiegeleisen and high-carbon ferro-manganese	Andre Sonstige Other Autres Autre Overige	I alt Insgesamt Total Total Totale Totaal
	Til stålproduktion Für die Stahlerzeugung For steelmaking D'affinage Da affinazione Voor de staalproductie		Til støbning Gußrohisen Foundry pig iron De moulage Da fonderia Gieterij-ijzer				
	Thomas P > 0,5% S ≤ 1,0%	S.M. open-hearth Martin P ≤ 0,5% Mn > 1,5%	Fosforholdigt Phosphorhaltig High phosphorus Phosphoreuse Fosforosa Fosforhoudend P > 0,5% Si > 1%	Fosforfattigt Phosphorarm Low phosphorus Non phosphoreuse Non fosforosa Niet fosforhoudend P ≤ 0,5% Mn ≤ 1,5%			
	1	2	3	4			
BR DEUTSCHLAND							
1972	36,9	57,3	0,6	4,2	0,7	0,3	100,0
1973	26,7	67,6	0,5	4,2	0,7	0,3	100,0
1974	25,9	68,5	0,4	4,1	0,8	0,3	100,0
1975	20,1	73,9	0,5	4,5	0,7	0,3	100,0
FRANCE							
1972	—	24,5	0,7	4,1	2,4	0,7	100,0
1973	63,0	28,6	0,6	5,1	2,7	—	100,0
1974	58,2	32,7	0,9	5,8	2,4	—	100,0
1975	53,3	36,4	0,8	7,1	2,4	—	100,0
ITALIA							
1972	—	93,1	0,7	5,9	0,3	—	100,0
1973	—	93,4	0,5	5,5	0,6	—	100,0
1974	—	96,6	0,4	2,4	0,6	—	100,0
1975	—	96,8	0,1	2,6	0,5	—	100,0
NEDERLAND							
1972	—	100,0	—	—	—	—	100,0
1973	—	100,0	—	—	—	—	100,0
1974	—	100,0	—	—	—	—	100,0
1975	—	100,0	—	—	—	—	100,0
BELGIQUE / BELGIË							
1972	71,8	27,1	—	0,1	1,0	—	100,0
1973	73,6	25,4	0,0	0,1	0,9	—	100,0
1974	76,0	23,0	0,0	0,0	1,0	—	100,0
1975	68,7	30,1	0,0	0,1	1,1	—	100,0
LUXEMBOURG							
1972	100,0	—	—	—	—	—	100,0
1973	100,0	—	—	—	—	—	100,0
1974	100,0	—	—	—	—	—	100,0
1975	100,0	—	—	—	—	—	100,0
EUR 6							
1972	46,6	48,3	0,5	3,3	1,0	0,3	100,0
1973	41,4	53,6	0,4	3,5	1,1	0,0	100,0
1974	39,7	55,3	0,4	3,4	1,1	0,1	100,0
1975	33,7	60,9	0,4	3,8	1,1	0,1	100,0
UNITED KINGDOM							
1974	5,7	86,9	0,0	5,2	0,7	1,5	100,0
1975	7,5	83,8	—	6,3	0,7	1,7	100,0
EUR 9							
1974	35,4	59,3	0,4	3,6	1,0	0,3	100,0
1975	30,1	64,1	0,3	4,2	1,0	0,3	100,0

Strukturudviklingen i produktionen af råstål efter fremstillingsproces udtrykt i % af hele produktionen

Entwicklung der Rohstahlerzeugung nach Verfahren in % der Erzeugung insgesamt

Trends in the structure of crude steel production, by process, expressed as % of total production

Évolution de la structure de la production d'acier brut, par procédés de fabrication, exprimée en % de la production totale

Evoluzione della struttura della produzione dell'acciaio grezzo, per processi di fabbricazione, in % della produzione totale

Verloop van de ruwstaalproductie per procédé in % van de totale produktie

16

	Thomas	Bessemer und sonstige Bessemer and others Bessemer et autres	S.M. Open hearth Martin	Elektro Electric Électrique	Oxygen Oxygène Ossigeno	I alt Insgesamt Total Total Totaal
BR DEUTSCHLAND						
1972	6,1	0,0	19,0	10,3	64,6	100,0
1973	3,5	0,0	18,3	10,4	67,8	100,0
1974	3,0	0,0	17,4	10,8	68,8	100,0
1975	1,4	0,0	16,7	12,6	69,3	100,0
FRANCE						
1972	29,9	0,1	13,5	10,6	45,9	100,0
1973	24,4	0,1	12,9	10,7	51,9	100,0
1974	19,2	0,1	10,8	11,5	58,4	100,0
1975	15,2	0,0	7,2	14,2	63,4	100,0
ITALIA						
1972	—	0,0	20,1	40,8	39,1	100,0
1973	—	0,0	17,3	41,1	41,6	100,0
1974	—	0,0	14,8	41,4	43,8	100,0
1975	—	0,0	11,2	43,0	45,8	100,0
NEDERLAND						
1972	—	—	4,2	6,7	89,1	100,0
1973	—	—	1,6	6,5	91,9	100,0
1974	—	—	1,4	6,6	92,0	100,0
1975	—	—	0,8	6,8	92,4	100,0
BELGIQUE/BELGIË						
1972	21,9	0,1	1,7	3,6	72,7	100,0
1973	17,1	0,1	1,7	3,5	77,7	100,0
1974	14,6	0,0	1,4	4,3	79,7	100,0
1975	7,3	0,0	1,2	5,4	86,1	100,0
LUXEMBOURG						
1972	55,3	—	—	1,1	43,6	100,0
1973	49,6	—	—	1,5	48,9	100,0
1974	33,2	—	—	1,7	65,1	100,0
1975	28,5	—	—	1,4	70,1	100,0
EUR 6						
1972	14,2	0,0	14,2	14,2	57,4	100,0
1973	11,0	0,0	13,3	14,2	61,5	100,0
1974	8,5	0,0	12,1	15,0	64,4	100,0
1975	5,7	0,0	10,4	17,8	66,1	100,0
UNITED KINGDOM						
1973	—	1,0	31,8	19,9	47,3	100,0
1974	—	0,1	27,7	24,2	48,0	100,0
1975	—	0,1	22,1	27,7	50,1	100,0
IRELAND						
1973	—	—	56,0	44,0	—	100,0
1974	—	—	48,8	51,2	—	100,0
1975	—	—	35,1	64,9	—	100,0
DANMARK						
1973	—	—	96,0	4,0	—	100,0
1974	—	—	96,1	3,9	—	100,0
1975	—	—	82,8	17,2	—	100,0
EUR 9						
1973	9,0	0,2	16,8	15,2	58,8	100,0
1974	7,2	0,1	14,7	16,2	61,8	100,0
1975	4,8	0,0	12,6	19,3	63,3	100,0

Produktion af råstål efter fremstillingsproces i hele Fællesskabet (a) (*)
 Erzeugung von Rohstahl nach Verfahren in der Gemeinschaft (a) (*)
 Crude steel production by process in the Community as a whole (a) (*)

1 000 t

	I alt Zusammen Total Totale Total	Efter fremstillingsproces / Nach Verfahren / By process Par mode de fabrication / Secondo il processo di fabbricazione / Per procédé						Bessemer + Sonstiger Bessmer + Others Bessmer + Autres			
		Thomas	S.M. Open hearth Martin	Elektro Electric Électrique	LD LDAC OLP	Kaldo Rotor	OBM LWS etc.				
		1	2	3	4	5	6		7	8	
		A) Ingots / Rohblöcke / Ingots			—				Lingots / Lingotti / Ruwe blokken		
1970	107 604	21 946	22 091	13 519	←	50 049	→	—			
1971	101 853	18 424	17 204	13 037	←	53 188	→	—			
1972	111 815	16 048	16 005	14 822	←	64 940	→	—			
1973	133 958	13 479	24 940	16 415	←	78 941	→	183			
1974	134 461	11 270	22 480	17 255	75 270	2 507	5 541	139			
1975	102 792	6 015	15 702	15 133	59 984	1 726	4 230	3			
1975	VII	7 333	477	1 073	1 156	4 120	148	359	0		
	VIII	6 683	303	1 026	770	4 317	122	145	0		
	IX	8 428	499	1 225	1 333	4 879	152	340	0		
	X	8 247	503	1 136	1 287	4 809	141	371	0		
	XI	8 002	435	1 120	1 220	4 747	134	346	0		
	XII	7 457	365	954	1 073	4 607	136	321	0		
1976	I	7 981	355	1 112	1 289	4 783	121	321	0		
	II	8 310	391	1 162	1 331	4 906	152	368	0		
	III	9 660	441	1 320	1 538	5 751	189	421	0		
	IV	8 861	445	1 117	1 293	5 417	167	423	0		
	V	9 273	471	1 217	1 458	5 475	185	467	0		
	VI		381				169	486	0		
B) Kontinuerligt støbte produkter / Erzeugnisse der Stranggußanlagen / Continuously cast products B) Produits de coulée continue / Prodotti della colata continua / Continuu gegoten produkten											
Omfattes af ingots indtil 1972 inkl. Bis Ende 1972 im Abschnitt Rohblöcke enthalten Included with ingots up to 1972						Compris sous lingots jusqu'à 1972 inclus Inclusi nei lingotti fino al 1972 compreso Tot en met 1972 begrepen onder blokken					
1973	14 212	—	286	4 663	8 942	321	—	—			
1974	19 007	—	281	6 055	12 326	298	48	—			
1975	20 722	—	125	7 193	13 152	164	88	—			
1975	VII	1 691	—	13	637	1 025	6	10	—		
	VIII	1 222	—	6	296	917	3	—	—		
	IX	1 801	—	9	666	1 110	14	2	—		
	X	1 846	—	9	695	1 118	15	10	—		
	XI	1 917	—	11	627	1 255	14	9	—		
	XII	1 751	—	8	564	1 156	11	12	—		
1976	I	2 039	—	12	719	1 290	11	7	—		
	II	2 013	—	9	738	1 239	14	13	—		
	III	2 328	—	10	818	1 466	19	15	—		
	IV	1 999	—	9	737	1 219	13	21	—		
	V	2 432	—	12	878	1 508	14	20	—		
	VI		—	10			10	14	—		

(a) Iberegnet de uafhængige stålstøberiers fremstilling af flydende stål til stålstøbe-

beds.

(*) Fra 1.1.73 Det udvidede Fællesskab.

(a) Einschließlich der Erzeugung von Flüssigstahl für Stahlguß der unabhängigen

Stahlgießereien.

(*) Ab 1.1.73 erweiterte Gemeinschaft.

(a) Including independent steel foundries' production of liquid steel for casting.

(*) From 1.1.73 the Enlarged Community.

(a) Y compris la production d'acier liquide pour moulage des fonderies d'acier

indépendantes.

(*) A/c 1.1.73 Communauté élargie.

(a) Ivi compresa la produzione di acciaio liquido per getti delle fonderie d'acciaio

indipendenti.

(*) Dall'1.1.73 Comunità ampliata.

(a) Met inbegrip van de produktie van vloeibaar staal voor gietwerk van de

zelfstandige staalgietrijen.

(*) Vanaf 1.1.73 uitgebreide Gemeenschap.

Production d'acier brut par mode de fabrication dans l'ensemble de la Communauté (a)(*)
 Produzione di acciaio grezzo secondo il processo di fabbricazione nell'insieme della Comunità (a)(*)
 Produktie van ruwstaal per procédé in de Gemeenschap (a)(*)

17

1 000 t

	I alt Zusammen Total	Efter fremstillingsproces / Nach Verfahren / By process Par mode de fabrication / Secondo il processo di fabbricazione / Per procédé						Bessemer + Sonstiger Bessemer + Others Bessemer + Autres
		Thomas	S.M. Open hearth Martin	Elektrø Electric Électrique	LD LDAC OLP	Kaldo Rotor	OBM LWS etc.	
	1	2	3	4	5	6	7	8
C) Flydende stål til stålstøbegods (a) / Flüssigstahl für Stahlguß (a) / Liquid steel for casting (a) C) Acier liquide pour moulage (a) / Acciaio spillato per getti grezzi (a) / Vloeibaar staal voor gietwerk (a)								
1970	1 599	0	74	1 453	←	12	→	60
1971	1 524	1	59	1 389	←	26	→	49
1972	1 331	0	26	1 240	←	27	→	38
1973	1 848	0	40	1 715	←	22	→	70
1974	2 058	1	34	1 929	36	—	0	57
1975	2 045	0	24	1 925	46	—	0	49
1975 VII	154	—	2	145	4	—	0	3
VIII	130	—	1	122	3	—	0	4
IX	177	—	2	166	4	—	0	4
X	180	—	1	170	4	—	0	4
XI	163	—	1	154	4	—	0	4
XII	165	0	1	157	3	—	0	4
1976 I	161	—	1	152	3	—	0	4
II	161	—	1	153	3	—	0	4
III	171	—	1	163	3	—	0	4
IV	156	—	1	147	4	—	0	4
V	154	—	1	146	3	—	0	3
VI								
D) I alt / Zusammen / Total — Total / Totale / Totaal								
1970	109 203	21 946	22 180	14 957	←	50 060	→	59
1971	103 376	18 425	17 262	14 426	←	53 214	→	48
1972	113 147	16 018	16 031	16 062	←	64 967	→	39
1973	150 018	13 479	25 265	22 850	←	88 172	→	253
1974	155 527	11 270	22 795	25 239	87 632	2 805	5 590	196
1975	125 560	6 015	15 851	24 251	73 182	1 890	4 318	53
1975 VII	9 178	477	1 088	1 938	5 149	154	369	3
VIII	8 035	303	1 033	1 188	5 237	125	145	4
IX	10 407	499	1 236	2 166	5 993	166	342	5
X	10 273	503	1 147	2 151	5 931	156	381	5
XI	10 082	435	1 132	2 001	6 006	148	355	4
XII	9 363	365	963	1 794	5 756	147	333	4
1976 I	10 179	355	1 126	2 160	6 076	132	328	4
II	10 483	391	1 173	2 222	6 148	166	381	4
III	12 159	441	1 331	2 519	7 220	208	436	4
IV	11 015	445	1 127	2 176	6 640	180	444	4
V	11 860	471	1 230	2 482	6 986	199	488	3
VI		381						

(a) Iberegnet de uafhængige stålstøberiers fremstilling af flydende stål til stålstøbegods.
 (*) Fra 1.1.73 Det udvidede Fællesskab.
 (a) Einschließlich der Erzeugung von Flüssigstahl für Stahlguß der unabhängigen Stahlgießereien.
 (*) Ab 1.1.73 erweiterte Gemeinschaft.
 (a) Including independent steel foundries' production of liquid steel for casting.
 (*) From 1.1.73 the Enlarged Community.

(a) Y compris la production d'acier liquide pour moulage des fonderies d'acier indépendantes.
 (*) A/c 1.1.73 Communauté élargie.
 (a) Ni compresa la produzione di acciaio liquido per getti delle fonderie d'acciaio indipendenti.
 (*) Dall'1.1.73 Comunità ampliata.
 (a) Met inbegrip van de produktie van vloeibaar staal voor gietwerk van de zelfstandige staalgietrijen.
 (*) Vanaf 1.1.73 uitgebreide Gemeenschap.

Produktion af råstål (a) efter fremstillingsproces

Rohstahlerzeugung (a) nach Verfahren

Crude steel production (a) by process

Production d'acier brut (a) par mode de fabrication

Produzione di acciaio grezzo (a) secondo il processo di fabbricazione

Produktie van ruwstaal (a) per procédé

1000 t

		BR Deutsch- land	France	Italia	Neder- land	UEBL/BLEU		EUR 6	United Kingdom	Ireland	Danmark	EUR 9
						Belgique/ België	Luxem- bourg					
A) Thomas												
1971		2 831	8 120	—	—	4 293	3 180	18 425				
1972		2 662	7 192	—	—	3 177	3 017	16 048				
1973		1 729	6 159	—	—	2 655	2 936	13 479				13 479
1974		1 579	5 187	—	—	2 362	2 141	11 270				11 270
1975		575	3 280	—	—	840	1 320	6 015				6 015
1975	VII	58	238	—	—	69	112	477				477
	VIII	28	207	—	—	7	61	303				303
	IX	49	299	—	—	27	124	499				499
	X	50	275	—	—	69	109	503				503
	XI	54	238	—	—	44	98	435				435
	XII	40	181	—	—	51	93	365				365
1976	I	48	199	—	—	20	88	355				355
	II	57	218	—	—	48	68	391				391
	III	62	250	—	—	63	67	441				441
	IV	58	255	—	—	56	75	445				445
	V	62	296	—	—	42	70	471				471
	VI	53	280	—	—	10	38	381				381
	VII	57		—	—	—	48					
	VIII			—	—	—						
B) S.M. open hearth / Martin												
1971		8 537	3 787	3 999	719	237	—	17 279				
1972		8 313	3 240	3 988	236	254	—	16 031				
1973		9 040	3 270	3 628	91	262	—	16 291	8 453	65	435	25 268
1974		9 287	2 926	3 511	83	233	—	16 039	6 189	54	514	22 795
1975		6 735	1 535	2 456	38	145	—	10 911	4 449	29	462	15 851
1975	VII	530	65	197	—	7	—	799	258(b)	5	27	1 088
	VIII	514	81	159	—	7	—	761	233	0	40	1 034
	IX	508	110	175	—	13	—	806	396(b)	—	34	1 263
	X	495	109	176	—	7	—	785	327	—	34	1 146
	XI	503	98	171	—	6	—	778	319	—	35	1 132
	XII	373	104	163	—	7	—	647	287(b)	—	30	964
1976	I	495	108	179	—	13	—	796	296	—	34	1 126
	II	524	115	164	—	6	—	809	331	—	33	1 173
	III	560	140	167	3	13	—	883	413(b)	—	35	1 331
	IV	487	126	156	4	8	—	781	319	—	27	1 127
	V	551	121	176	4	6	—	858	338	—	34	1 230
	VI	508	115		3	14	—		407(b)	—	33	
	VII	542			—	5	—		233	—	11	
	VIII				—	—	—			—	36	

(a) Iberegnet de uafhængige stålstøberiers fremstilling af flydende stål til stålstøbe-

(b) Måneder à 5 uger.

(a) Einschließlich der Erzeugung von Flüssigstahl für Stahlguß der unabhängigen

(b) Monat zu 5 Wochen.

(a) Including independent steel foundries production of liquid steel for casting.

(b) 5-week month.

(a) Y compris la production d'acier liquide pour moulage des fondries d'acier

(b) Mois de 5 semaines.

(a) Ivi compresa la produzione di acciaio liquido per getti delle fonderie di acciaio

(b) Mese di 5 settimane.

(a) Met inbegrip van de produktie van vloeibaar staal voor gietwerk der zelfstandige

(b) Maand van 5 weken.

1 000 t

	BR Deutsch- land	France	Italia	Neder- land	UEBL/BLEU		EUR 6	United Kingdom	Ireland	Danmark	EUR 9
					Belgique/ België	Luxem- bourg					
C) Elektro / Elektro / Electric — Électrique / Elettrico / Elektro											
1971	4 030	2 436	7 073	350	471	66	14 426				
1972	4 479	2 560	8 074	373	518	58	16 062				
1973	5 150	2 694	8 634	378	541	90	17 477	5 291	50	18	22 850
1974	5 748	3 117	9 858	382	694	107	19 907	5 253	56	21	25 238
1975	5 076	3 063	9 382	330	620	65	18 535	5 567	53	97	24 252
1975 VII	430	230	837	31	23	3	1 554	369(b)	4	9	1 937
VIII	349	101	347	20	37	1	855	314	3	15	1 188
IX	414	276	859	24	56	3	1 632	518(b)	5	11	2 166
X	416	269	874	24	55	4	1 641	495	5	10	2 151
XI	397	248	764	25	43	5	1 483	495	5	15	2 001
XII	310	263	700	23	52	3	1 351	418(b)	4	20	1 794
1976 I	427	291	807	28	48	3	1 604	531	—	26	2 160
II	459	291	810	24	47	9	1 640	552	—	30	2 222
III	504	310	881	34	52	10	1 791	698(b)	—	30	2 519
IV	422	266	812	31	55	9	1 595	562	—	19	2 176
V	477	304	992	30	48	8	1 859	586	8	30	2 482
VI	446			24	45	7		584(b)	8	24	
VII	463			27	22	6		421	8	7	
VIII										27	
D) Oxygenstål / Oxygen-Stahl / Oxygen — Oxygène pur / Ossigeno puro / Oxystaal											
1971	24 908	8 477	6 375	4 014	7 428	1 995	53 198				
1972	28 247	11 045	7 745	4 976	10 572	2 382	64 967				
1973	33 596	13 126	8 728	5 165	12 057	2 898	75 569	12 581	—	—	88 184
1974	36 613	15 775	10 424	5 374	12 932	4 200	85 319	10 707	—	—	96 026
1975	28 024	13 641	9 991	4 457	9 974	3 240	69 326	10 064	—	—	79 390
1975 VII	2 249	873	675	352	600	249	4 998	673(b)	—	—	5 671
VIII	2 225	950	796	359	362	130	4 821	685	—	—	5 507
IX	2 215	1 235	815	294	806	285	5 650	851(b)	—	—	6 501
X	2 327	1 125	813	347	794	280	5 164	781	—	—	5 931
XI	2 308	1 262	745	364	792	251	5 721	788	—	—	6 509
XII	1 939	1 127	865	366	846	266	5 409	837(b)	—	—	6 246
1976 I	2 272	1 122	831	384	894	292	5 796	740	—	—	6 536
II	2 434	1 105	772	376	790	299	5 778	917	—	—	6 695
III	2 633	1 513	860	408	970	337	6 721	1 142(b)	—	—	7 864
IV	2 494	1 218	761	439	1 060	327	6 299	964	—	—	7 264
V	2 724	1 442	922	370	937	329	6 724	949	—	—	7 673
VI	2 615	1 254		314	939	356		1 170(b)	—	—	
VII	2 916			349	916	326		812	—	—	
VIII									—	—	

(a) Iberegnet de uafhængige stålstøberiers fremstilling af flydende stål til stålstøbe-gods.

(b) Måneder à 5 uger.

(a) Einschließlich der Erzeugung von Flüssigstahl für Stahlguß der unabhängigen Stahlgießereien.

(b) Monat zu 5 Wochen.

(a) Including independent steel foundries production of liquid steel for casting.

(b) 5-week month.

(a) Y compris la production d'acier liquide pour moulage des fonderies d'acier indépendantes.

(b) Mois de 5 semaines.

(a) Ivi compresa la produzione di acciaio liquido per getti delle fonderie di acciaio indipendenti.

(b) Mese di 5 settimane.

(a) Met inbegrip van de produktie van vloeibaar staal voor gietwerk der zelfstandige staalgietereien.

(b) Maand van 5 weken.

Produktion af råstål(a) efter fremstillingsproces

Rohstahlerzeugung(a) nach Verfahren

Crude steel production(a) by process

Production d'acier brut(a) par mode de fabrication

Produzione di acciaio grezzo(a) secondo il processo di fabbricazione

Produktie van ruwstaal(a) per procédé

1000 t

	BR Deutsch- land	France	Italia	Neder- land	UEBL/BLEU		EUR 6	United Kingdom	Ireland	Danmark	EUR 9
					Belgique/ België	Luxem- bourg					
E) Bessemer og andre / Bessemer und sonstige / Bessemer and others E) Bessemer et autres / Bessemer e altri / Bessemer en andere											
1971	7	21	5	—	15	—	48				
1972	4	17	6	—	12	—	39				
1973	6	20	7	—	7	—	39	267	—	—	307
1974	5	14	6	—	3	—	28	169	—	—	197
1975	4	10	8	—	4	—	27	25	—	—	52
1975	X	0	1	—	0	—	2	2	—	—	4
	XI	0	1	—	0	—	2	2	—	—	4
	XII	0	1	—	0	—	2	2(b)	—	—	4
1976	I	0	1	—	0	—	2	2	—	—	4
	II	0	1	—	0	—	2	2	—	—	4
	III	0	0	—	0	—	1	2(b)	—	—	4
	IV	0	0	—	0	—	1	2	—	—	4
	V	0	1	—	0	—	1	2	—	—	3
	VI	0		—	0	—		2(b)	—	—	
	VII	0		—	0	—		2	—	—	
	VIII			—		—			—	—	

(a) I beregnet de uafhængige stålstøberiernes fremstilling af flydende stål til stålstøbe-

(b) Måneder à 5 uger.

(a) Einschließlich der Erzeugung von Flüssigstahl für Stahlguß der unabhängigen

(b) Monat zu 5 Wochen.

(a) Including independent steel foundries' production of liquid steel for casting.

(b) 5-week month.

(a) Y compris la production d'acier liquide pour moulage des fonderies d'acier

(b) Mois de 5 semaines.

(a) Ivi compresa la produzione di acciaio liquido per getti delle fonderie di acciaio

(b) Mese di 5 settimane.

(a) Met inbegrip van de produktie van vloeibaar staal voor gietwerk der zelfstandige

(b) Maanden van 5 weken.

Råstålproduktion pr. faktisk arbejdsdag(a)

Produktionstägliche Rohstahlerzeugung(a)

Crude steel production per day worked(a)

Production d'acier brut par jour ouvré(a)

Produzione di acciaio grezzo per giorno lavora-

Ruwstaalproduktie per effectieve werkdag(a)

1000 t

	BR Deutsch- land	France	Italia	Neder- land	UEBL/BLEU		EUR 6	United Kingdom	Ireland	Danmark	EUR 9	
					Belgique/ België	Luxem- bourg						
1975	I	149,8	86,0	86,7	20,1	49,5	17,2	409,3	77,1	0,3	1,6	488,3
	II	138,6	79,6	80,3	18,0	47,8	17,4	381,7	84,0	0,4	2,0	468,1
	III	128,3	79,2	82,3	19,1	47,8	17,3	374,0	87,2	0,1	2,0	463,3
	IV	132,9	76,6	81,8	14,5	38,4	18,1	362,3	69,5	0,4	1,6	433,8
	V	118,6	57,5	74,2	15,0	44,6	15,7	325,6	65,3	0,4	1,8	393,1
	VI	121,1	80,0	73,5	16,6	44,2	16,8	352,2	58,8	0,4	1,9	413,3
	VII	112,8	54,8	62,5	14,1	26,9	13,5	284,6	43,6	0,3	1,3	329,8
	VIII	109,5	53,6	52,1	15,2	16,6	7,6	254,6	54,6	0,2	2,2	311,6
	IX	113,7	73,8	70,2	12,2	34,7	15,9	320,5	58,3	0,2	1,8	380,8
	X	113,3	65,9	69,0	13,7	34,2	14,6	310,7	65,8	0,2	1,7	378,4
	XI	120,8	80,2	73,0	16,9	38,6	14,8	344,3	74,8	0,2	2,2	421,5
	XII	100,7	64,5	71,6	15,0	36,8	13,9	302,5	52,6	0,2	1,9	357,2

(a) Inklusive de uafhængige stålstøberiernes produktion.

(a) Einschließlich Erzeugung der unabhängigen Stahlgießereien.

(a) Including production by independent steel foundries.

(a) Y compris la production des fonderies d'acier indépendantes.

(a) Ivi compresa la produzione delle fonderie di acciaio indipendenti.

(a) Met inbegrip van de produktie der onafhankelijke staalgietrijen.

Produktion af ingots, af kontinuerligt støbte produkter og af flydende stål til støberiformål

Erzeugung an Rohblöcken, Strangguß und Flüssigstahl für Stahlguß

Production of ingots, continuously cast products and liquid steel for casting

Production de lingots, produits de coulée continue et acier liquide pour moulage

Produzione di lingotti, colata continua e acciaio spillato da getto

Produktie van blokken, continu gegoten producten en vloeibaar staal voor gietwerk

22

1 000 t

	BR Deutsch- land	France	Italia	Neder- land	UEBL/BLEU		EUR 6	United Kingdom	Ireland	Danmark	EUR 9
					Belgique/ België	Luxem- bourg					
Ingots og kontinuerligt støbte produkter / Rohblöcke und Stranggußanlagen Ingots and continuously cast products / Lingots et produits de coulée continue Lingotti e colata continua / Blokken en continu gegoten producten											
1971	39 655	22 368	17 196	5 049	12 350	5 235	101 853				
1972	43 154	23 634	19 572	5 552	14 452	5 451	111 815				
1973	48 924	24 838	20 749	5 591	15 451	5 920	121 474	26 084	116	424	148 170
1974	52 602	26 564	23 506	5 817	16 150	6 442	131 082	21 772	110	503	153 468
1975	39 746	21 077	21 568	4 801	11 519	4 618	103 329	19 574	81	530	123 514
1975 VII	3 210	1 384	1 685	381	697	363	7 720	1 260(b)	9	35	9 024
VIII	3 065	1 318	1 291	377	410	191	6 652	1 197	4	52	7 905
IX	3 128	1 879	1 827	315	895	412	8 457	1 724(b)	5	44	10 229
X	3 226	1 738	1 825	369	918	393	8 482	1 563	5	42	10 093
XI	3 211	1 807	1 661	387	884	354	8 303	1 561	5	49	9 918
XII	2 616	1 638	1 701	388	953	362	7 657	1 499(b)	4	49	9 208
1976 I	3 192	1 683	1 798	411	971	383	8 437	1 524	—	58	10 020
II	3 422	1 691	1 728	399	888	376	8 505	1 757	—	61	10 323
III	3 706	2 173	1 888	443	1 092	414	9 717	2 208(b)	—	63	11 988
IV	3 414	1 829	1 709	472	1 176	411	9 011	1 804	—	45	10 860
V	3 766	2 129	2 069	403	1 029	406	9 802	1 833	8	62	11 705
VI	3 576	1 908		340	1 003	401		2 123(b)	8	56	
VII	3 935			375	942	379		1 432	8	18	
VIII										60	
Flydende stål (a) / Flüssigstahl(a) / Liquid steel for casting(a) Acier liquide pour moulage (a) / Acciaio spillato per getti(a) / Vloeibaar staal voor gietwerk(a)											
1971	659	475	256	34	94	6	1 524				
1972	552	420	241	33	80	6	1 332				
1973	597	430	247	32	71	4	1 382	507	—	29	1 919
1974	629	456	292	23	74	6	1 480	546	—	32	2 058
1975	668	452	269	24	65	7	1 485	531	—	29	2 045
1975 VII	57	23	24	2	3	1	109	43(b)	—	2	154
VIII	51	22	11	2	4	0	90	37	—	3	130
IX	58	41	24	2	7	1	132	43(b)	—	2	177
X	62	41	25	2	6	1	136	42	—	3	180
XI	51	40	20	2	4	1	117	43	—	2	163
XII	46	37	28	1	4	0	118	45(b)	—	2	165
1976 I	49	38	21	1	4	0	114	45	—	2	161
II	51	37	19	2	4	1	114	45	—	2	161
III	54	40	22	2	4	1	123	46(b)	—	2	171
IV	48	37	20	1	4	0	111	43	—	2	156
V	48	36	22	1	3	0	111	41	—	2	154
VI	46			1	4	0		40(b)	—	2	
VII	44			1	1	0		36	—	0	
VIII									—	3	

(a) Iberegnet de uafhængige stålstøberiers fremstilling af flydende stål til stålstøbe-gods.

(b) Måneder à 5 uger.

(a) Einschließlich Erzeugung von Flüssigstahl für Stahlguß der unabhängigen Stahlgießereien.

(b) Monat zu 5 Wochen.

(a) Including independent steel foundries' production of liquid steel for casting.

(b) 5-week month.

(a) Y compris la production d'acier liquide pour moulage des fonderies d'acier indépendantes.

(b) Mois de 5 semaines.

(a) Ivi compresa la produzione di acciaio liquido per getti delle fonderie di acciaio indipendenti.

(b) Mese di 5 settimane.

(a) Met inbegrip van de produktie van vloeibaar staal voor gietwerk der zelfstandige staalgietereien.

(b) Maanden van 5 weken.

Nettoproduktion af råjern og råstål i Fællesskabets (*) ved kysten beliggende jern- og stålindustri samt for Tyskland og Frankrig efter områder

Erzeugung an Roheisen und Rohstahl der Küstenwerke der Gemeinschaft(*) sowie für Deutschland und Frankreich nach Gebieten

Net production of pig iron and crude steel in the "coastal" steelworks of the Community(*) and for Germany and France by region

Production nette de fonte et d'acier brut pour la sidérurgie «côtière» de la Communauté(*) et pour l'Allemagne et la France par régions

Produzione netta di ghisa e di acciaio grezzo per la siderurgia «costiera» della Comunità(*) e per Germania e Francia, per regioni

Produktie van ruwijzer en ruwstaal voor de staalindustrie gelegen aan de kust, voor de Gemeenschap. (*) Duitsland en Frankrijk naar gebieden

	Kystindustri(b) Küstenwerke (b) Coastal steelworks (b)		BR Deutschland					France					
			Nord- rhein West- falen	Saar- land	Hessen- Rheinl. Pfalz Baden-W. Bayern	Øbrige Länder (d)	I alt Insgesamt Total	Est	Nord	Ouest	Centre	Autres régions Autre régioni	I alt Insgesamt Total
	Råjern(a) / Roheisen(a) / Pig iron(a)						Fonte(a) / Ghisa(a) / Ruwijzer(a)						
1971	17 561	23,2	19 915	3 879	6 196	29 990	12 342	5 033	765	—	185	18 323	
1972	20 148	24,8	20 885	4 468	6 649	32 003	12 386	5 603	804	—	195	18 988	
1973	30 986	29,0	23 821	4 975	8 032	36 828	12 636	6 571	874	—	221	20 302	
1974	32 777	29,2	25 684	5 533	9 004	40 221	13 208	7 160	852	—	1 297	22 517	
1975	29 843	33,6	19 431	4 081	6 562	30 074	9 870	5 541	766	—	1 744	17 921	
1976	I	2 362	33,2	1 600	316	519	2 434	776	478	55	—	96	1 404
	II	2 426	33,5	1 632	355	544	2 531	796	491	54	—	36	1 377
	III	2 965	36,0	1 800	377	576	2 753	928	628	65	—	156	1 776
	IV	2 600	32,7	1 699	375	565	2 638	906	372	70	—	162	1 510
	V	2 702	32,6	1 819	411	640	2 870	977	572	45	—	144	1 739
	VI			1 833	391	539	2 763	972	558	59	—	113	1 702
	VII			1 891	431	661	2 983						
	VIII												
	Råstål / Rohstahl / Crude steel						Acier brut / Acciaio grezzo / Ruwstaal						
1971	20 034	19,4	27 498	4 449	1 796	6 570	40 313	13 535	6 773	923	1 012	600	22 843
1972	23 245	20,5	29 145	4 998	2 084	7 478	43 705	13 999	7 505	914	962	674	24 054
1973	35 483	23,6	32 527	5 713	2 443	8 838	49 521	14 138	8 455	979	990	710	25 270
1974	36 866	23,7	34 570	6 368	2 585	9 709	53 232	14 364	8 980	980	1 050	1 646	27 020
1975	33 665	26,8	26 112	4 650	2 242	7 411	40 415	10 319	7 030	868	933	2 380	21 530
1976	I	2 674	26,3	2 089	365	189	3 241	792	634	57	77	161	1 721
	II	2 735	25,9	2 215	408	201	3 473	860	638	59	81	91	1 729
	III	3 378	28,4	2 452	430	210	3 760	1 026	798	69	73	248	2 213
	IV	2 932	26,3	2 201	419	181	3 462	987	503	75	50	251	1 866
	V	3 073	25,9	2 393	458	200	3 814	1 057	749	47	80	232	2 165
	VI			2 377	432	188	3 623						
	VII			2 492	488	202	3 979						
	VIII												

(a) Inklusive spejllern og kulstofholdigt ferromangan også fra elektroråjernsovne for BR Tysklands vedkommende inklusive højovnsferrosilicium.

(b) De fuldstændigt integrerede værkers produktion.

(c) I forhold til den samlede fællesskabsproduktion.

(d) Inklusive Berlin (West).

(*) Fra 1.1.73 Det udvidede Fællesskab.

(a) Einschließlich Spiegeleisen und kohlenstoffreiches Ferromangan, auch aus Elektrorohstahlöfen, und für BR Deutschland einschl. Hochofen-Ferrosilizium.

(b) Erzeugung der vollständig integrierten Werke.

(c) Bezogen auf die Gesamtproduktion der Gemeinschaft.

(d) Einschl. Berlin (West).

(*) Ab 1.1.73 erweiterte Gemeinschaft.

(a) Pig iron, spiegeleisen and high-carbon ferromanganese produced in the blast furnace and electric smelting furnace and, for FR of Germany blast furnace ferrosilicium.

(b) Production of fully integrated steelworks only.

(c) Compared to total Community production.

(d) Including Berlin (West).

(*) From 1.1.73 the Enlarged Community.

(a) Fonte, Spiegel et ferromanganèse carburé au haut fourneau et au four électrique à fonte et, pour la RF d'Allemagne, ferro-silicium au haut fourneau.

(b) Production des usines complètement intégrées seulement.

(c) Par rapport à la production totale de la Communauté.

(d) Y compris Berlin (Ouest).

(*) A/c 1.1.73 Communauté élargie.

(a) Ghisa, ghisa speculara, ferro-manganese carburato all'altoforno ed al forno elettrico per ghisa e per la Rf di Germania, ferro-silicio all'altoforno.

(b) Solo la produzione degli stabilimenti completamente integrati.

(c) In rapporto alla produzione totale della Comunità.

(d) Berlino ovest compresa.

(*) Dall'1.1.73 Comunità ampliata.

(a) Inclusief spiegelijzer en koolstofrijk ferromangaan, ook uit elektrische ruwijzerovens, en voor BR Duitsland inclusief hoogoven ferrosilicium.

(b) Produktie van de volledige geïntegreerde werken.

(c) Met betrekking tot de totale produktie van de Gemeenschap.

(d) West-Berlijn inbegrepen.

(*) Vanaf 1.1.73 uitgebreide Gemeenschap.

Produktion af specialstål (ingots og støbegods)

Production d'aciers fins et spéciaux (lingots et moulages)

24

Edelstahlerzeugung (Blöcke und Flüssigstahl für Stahlguß)

Produzione di acciai fini e speciali (lingotti e getti)

Production of special steels (ingots and castings)

Produktie van speciaal staal (blokken en vloeibaar staal voor gietwerk)

1 000 t

	BR Deutsch- land	France	Italia	Benelux	EUR 6	United Kingdom	EUR 9	BR Deutsch- land	France	Italia	Benelux	EUR 6	United Kingdom	EUR 9	
	<p>A) Ulegerede ingots A) Unlegierte Rohblöcke A) High-carbon steel ingots A) Lingots d'aciers fins au carbone A) Lingotti di acciaio fino al carbonio A) Blokken uit speciaal koolstofstaal</p>							<p>C) Flydende stål til støbegods, legeret (a) C) Flüssigstahl für Stahlguß, legiert (a) C) Liquid alloy steels for castings (a) C) Aciers alliés liquides pour moulage (a) C) Acciai legati spillati per getto (a) C) Vloeibaar staal voor gietwerk, gelegeerd (a)</p>							
1972	1 110,0	1 052,8	1 339,4	300,2	3 802,4	:	:	83,9	29,3	23,0	6,4	142,6	:	:	
1973	1 263,9	1 041,4	1 361,4	264,0	3 930,7	:	:	93,2	27,7	23,4	4,1	148,4	:	:	
1974	1 298,6	1 057,9	1 429,1	275,3	4 061,0	:	:	106,5	29,9	32,0	5,7	174,0	:	:	
1975	1 161,3	889,7	1 313,7	238,3	3 603,0	:	:	107,9	30,5	31,8	9,0	179,2	:	:	
1975	IV	118,2	88,1	120,3	31,1	357,7	:	:	10,8	3,1	2,8	0,8	17,5	:	:
	V	88,3	67,7	90,1	31,4	277,5	:	:	8,7	2,3	3,3	0,7	15,0	:	:
	VI	91,7	78,0	87,5	27,9	285,1	:	:	8,4	2,7	3,5	0,9	15,5	:	:
	VII	84,1	63,8	117,7	33,3	298,9	:	:	9,8	2,1	2,9	0,8	15,6	:	:
	VIII	83,1	27,3	50,1	21,2	181,8	:	:	7,7	0,9	1,0	0,3	10,0	:	:
	IX	95,5	74,1	112,4	25,3	307,3	:	:	8,8	2,9	2,5	0,8	15,0	:	:
	X	106,2	70,4	125,5	28,3	330,3	:	:	8,1	2,8	2,3	1,1	14,3	:	:
	XI	121,6	66,5	121,0	20,6	329,6	:	:	7,7	2,5	2,0	0,9	13,0	:	:
	XII	81,8	71,6	103,2	21,1	277,7	:	:	6,7	2,6	2,0	0,6	11,9	:	:
1976	I	109,1	88,1	186,4	20,0	403,7	29,9	433,6	18,2	2,3	1,4	0,5	22,4	0,3	22,7
	II	125,7	89,3	188,4	19,2	422,6	85,6	508,2	19,9	2,1	1,6	0,5	24,3	0,3	24,6
	III	123,3	85,4	216,5	28,2	453,4	77,3	530,7	21,4	2,6	2,0	0,3	26,3	0,4	26,6
	IV	115,9	69,3	201,1	31,5	417,8	49,8	467,6	18,6	1,7	2,2	0,2	22,7	0,4	23,1
	V	126,2	83,5	244,2	28,1	481,9	39,9	521,8	19,5	1,9	3,2	0,3	24,9	0,5	25,4
	<p>B) Legerede ingots B) Legierte Rohblöcke B) Special alloy steel ingots B) Lingots d'aciers spéciaux alliés B) Lingotti di acciaio speciale legato B) Gelegeerde blokken</p>							<p>D) Specialstål i alt (A + B + C) D) Edelstähle insgesamt (A + B + C) D) Special steels (A + B + C) D) Aciers fins et spéciaux (A + B + C) D) Acciai fini e speciali (A + B + C) D) Totaal speciaalstaal (A + B + C)</p>							
1972	4 936,4	1 921,4	1 314,6	242,9	8 415,3	:	:	6 130,3	3 003,5	2 677,1	549,5	12 360,4	:	:	
1973	5 675,8	2 213,3	1 392,2	268,3	9 549,6	:	:	7 032,9	3 282,3	2 777,2	536,4	13 628,7	:	:	
1974	6 344,8	2 307,1	1 636,7	310,2	10 598,8	:	:	7 749,9	3 394,9	3 097,7	591,3	14 833,8	:	:	
1975	5 502,4	2 153,7	1 294,4	277,1	9 227,6	:	:	6 771,6	3 073,9	2 639,9	524,4	13 009,8	:	:	
1975	IV	557,4	210,4	127,1	25,7	920,6	:	:	686,4	301,6	250,2	57,6	1 295,8	:	:
	V	456,2	154,2	92,2	23,0	725,6	:	:	553,2	224,2	185,6	55,1	1 018,0	:	:
	VI	457,4	164,8	110,3	24,7	757,2	:	:	557,5	245,5	201,3	53,5	1 057,7	:	:
	VII	453,5	154,3	122,8	10,9	741,6	:	:	547,4	220,2	243,5	45,0	1 056,0	:	:
	VIII	433,5	66,1	51,6	12,9	564,1	:	:	524,4	94,4	102,8	34,4	755,9	:	:
	IX	450,5	191,9	118,3	20,5	781,1	:	:	554,8	268,8	233,2	46,6	1 103,4	:	:
	X	439,8	194,9	111,3	21,2	767,1	:	:	554,0	268,1	239,1	50,6	1 111,8	:	:
	XI	420,8	189,3	87,1	20,4	717,6	:	:	550,0	258,3	210,1	41,9	1 060,3	:	:
	XII	330,6	190,4	77,4	24,6	623,0	:	:	419,1	264,7	182,6	46,2	912,6	:	:
1976	I	480,2	198,9	143,8	25,3	848,2	143,8	991,9	607,5	289,3	331,6	45,8	1 274,2	174,0	1 448,2
	II	462,4	183,7	145,5	32,4	823,9	144,8	968,7	608,1	275,1	335,5	52,1	1 270,8	230,7	1 501,5
	III	492,3	235,0	164,6	40,2	932,2	192,8	1 125,0	636,9	323,1	383,1	68,8	1 411,9	270,4	1 682,3
	IV	413,4	188,9	142,6	34,9	779,8	154,9	934,7	547,9	259,8	345,9	66,6	1 230,3	205,0	1 425,3
	V	429,2	193,6	171,4	31,5	825,7	158,1	983,8	574,9	279,0	418,8	59,9	1 332,5	198,5	1 531,0

(a) Uden de uafhængige stålstøberiers produktion.

(a) Ohne die Erzeugung der unabhängigen Stahlgießereien.

(a) Excluding production of independent steel foundries.

(a) Sans la production des fonderies d'acier indépendantes.

(a) Non compresa la produzione delle fonderie d'acciaio indipendenti.

(a) Onafhankelijke staalgietrijen niet inbegrepen.

Produktion af specialstællegeringer inden for Fællesskabet og vigtigste tredjelande (ingot og støbegods)(a)

Erzeugung an legierten Edeltählen (Blöcken und Flüssigstahl)(a) in der Gemeinschaft und in den wichtigsten dritten Ländern

Production of special alloy steels in the Community(a) and the main third countries (ingots and castings)

Production d'aciers spéciaux alliés dans la Communauté(a) et les principaux pays tiers (lingots et moulages)

Produzione di acciai speciali legati nella Comunità(a) e nei principali paesi terzi (lingotti e getti)

Productie van gelegeerd speciaalstaal (blokken en vloeibaar staal voor gietwerk)(a) van de Gemeenschap en de voornaamste derde landen

1 000 t

	EUR 9		Schweden Sweden Suède	Österreich Austria Autriche	USA	Japan(b) Japon(b)
	EUR 6	United Kingdom				
1973	9 698,0	2 223,0	1 398,1	584,0	16 217,7	14 657,6
1974	10 785,5	2 087,3	1 531,7	635,7	17 240,6	14 862,4
1975	9 406,8	1 812,2		459,9	14 819,8	12 728,0
1974						
I	912,1				1 423,4	1 193,6
II	874,0	564,0	429,2	161,4	1 313,6	1 190,4
III	950,2				1 575,9	1 259,2
IV	859,8				1 439,7	1 257,6
V	897,3	532,4	373,5	157,3	1 555,4	1 257,6
VI	876,1				1 450,5	1 262,4
VII	929,5				1 427,7	1 270,4
VIII	721,5	462,7	313,7	156,0	1 419,1	1 209,6
IX	959,2				1 471,6	1 284,8
X	986,6				1 537,0	1 281,6
XI	964,8	527,4	412,4	161,0	1 376,1	1 219,2
XII	854,5				1 380,6	1 177,6
1975						
I	968,6				1 405,6	1 131,2
II	865,9	551,5	415,6	143,2	1 387,3	1 022,4
III	846,8				1 529,0	1 028,8
IV	938,1				1 355,0	1 044,8
V	740,6	473,2	390,2	118,6	1 352,1	1 025,6
VI	772,7				1 112,0	1 040,0
VII	757,2				1 076,6	1 083,2
VIII	574,1	358,4	278,9	103,5	1 105,5	1 022,4
IX	796,1				1 128,5	1 105,6
X	781,4				1 200,4	1 073,6
XI	730,6	436,8		94,6	1 105,8	1 048,0
XII	634,9				1 062,3	1 104,0
1976						
I	1 014,6				1 180,6	1 102,4
II	993,3			124,1	1 149,3	1 158,4
III	1 151,6				1 277,8	1 187,2
IV	957,8				1 285,0	1 174,4
V	1 009,2				1 264,6	1 272,0
VI					1 308,1	1 412,8
VII						1 376,0

(a) Definitionerne kan ikke helt sammenlignes for de enkelte lande. For USA og Det Forenede Kongerige drejer det sig f.eks. om alt legeret stål, mens der for Østrig og Japan, afvigende fra de øvrige lande, også er taget ulegeret specialstål med.

(b) Produktionen i råstælvægt af specialstål er skønsmæssigt angivet, idet valsestålproduktionen af specialstål er multipliceret med 1,6.

(a) Die Begriffsbestimmungen sind für die einzelnen Länder nicht voll vergleichbar, z.B.: Für die USA und Großbritannien handelt es sich um die Summe aller legierten Stähle; andererseits sind bei Österreich und Japan, abweichend von den übrigen Ländern, auch noch die unlegierten Edeltähle mit eingeschlossen.

(b) Die Erzeugung in Rohstælgewicht ist geschätzt, indem die Walzstæhlerzeugung an Edeltahl mit dem Koeffizienten 1,6 multipliziert wurde.

(a) Definitions are not exactly comparable one country to another (e.g. in English-speaking countries the figures refer to all alloy steels); also high-carbon steels are included for Austria and Japan but not for the other countries.

(b) The production of special steels in crude steel equivalent was estimated by applying the coefficient of 1,6 to the production of rolled products of special steels.

(a) Les définitions ne sont pas exactement comparables entre pays (ex.: pour les pays anglo-saxons il s'agit de tous les aciers alliés); d'autre part pour l'Autriche et le Japon les aciers fins au carbone sont inclus alors qu'ils ne le sont pas pour les autres pays.

(b) La production d'aciers spéciaux en équivalent d'acier brut a été estimée en multipliant par le coefficient 1,6 la production de produits laminés en aciers spéciaux.

(a) Le definizioni non sono esattamente paragonabili fra paesi (es.: per i paesi anglosassoni trattasi di tutti gli acciai legati); d'altronde per l'Austria e il Giappone gli acciai fini al carbonio sono inclusi mentre non lo sono per gli altri paesi.

(b) La produzione di acciai speciali in equivalente di acciaio grezzo è stata stimata moltiplicando per il coefficiente 1,6 la produzione di prodotti laminati in acciaio speciale.

(a) De definities zijn voor de verschillende landen niet helemaal vergelijkbaar; b.v. voor de Verenigde Staten en het Verenigd Koninkrijk wordt het totaal van alle gelegeerde staalsoorten aangegeven, terwijl bij Oostenrijk en Japan in tegenstelling met de andere landen ook het speciaal koolstofstaal in deze cijfers begrepen is.

(b) De productie in ruwstaalgewicht is geschat door de productie van walsrijproducten met de coëfficiënt 1,6 te vermenigvuldigen.

Produktionen af biprodukter fra højovne og stål-værker

Erzeugung an Nebenprodukten der Hochofen- und Stahlwerke

Production of blast furnace and steel furnace by-products

Production de sous-produits des hauts fourneaux et des aciéries

Produzione dei sottoprodotti degli altiforni e delle acciaierie

Produktie van nevenprodukten bij de hoogovens en staalbedrijven

26

1 000 t

		EUR 6 / EUR 9 (*)			Thomasslagger / Thomasschlacke / Basic slag Scories Thomas / Scorie grezza Thomas / Thomasslakken					
		Gigtstøv Gichtstaub Flue dust Poussières de gueulard Polveri d'altoforno Hoogovenstof		Højovns- slagger Hochofen- schlacke Blast furnace slag			UEBL/BLEU			
		Mængde Menge Quantity Tonnages réels Quantità Hoeveelheid	Jernindhold Fe-Inhalt Fe-content Fer contenu Contenuto in ferro Fe-gehalte	Laitiers de hauts fourneaux Loppe d'altoforno Hoogoven- slak	BR Deutsch- land	France	Italia Nedertand U. Kingdom Ireland Danmark	Belgique/ België	Luxem- bourg	EUR 6 EUR 9
1971		2 755	940	36 436	2 106	2 835	—	1 599	905	7 445
1972		3 626	996	37 714	2 168	2 772	—	1 772	908	7 620
1973		3 484	1 164	45 863	1 910	3 010	—	2 035	944	7 900
1974		2 863	1 048	47 324	1 759	3 369	—	2 155	1 037	8 320
1975					1 102	2 342	—	1 486	747	5 677
1971	1	776	284	9 646	529	768	—	454	226	1 977
	2	708	260	9 092	529	696	—	429	229	1 883
	3	680	251	9 027	584	648	—	407	244	1 883
	4	591	155	8 671	464	723	—	309	206	1 702
1972	1	638	232	8 328	519	757	—	429	224	1 928
	2	708	250	9 665	544	732	—	454	227	1 957
	3	689	248	9 260	584	689	—	401	236	1 910
	4	730	262	9 461	522	748	—	487	221	1 978
1973	1	768	283	11 547	454	749	—	509	240	1 951
	2	756	279	11 394	444	752	—	523	233	1 953
	3	788	301	11 070	485	695	—	458	236	1 874
	4	797	299	11 732	491	814	—	546	235	2 086
1974	1	732	268	11 675	458	861	—	590	248	2 156
	2	770	285	11 973	420	877	—	550	269	2 117
	3	731	269	11 770	460	777	—	494	272	2 002
	4	630	230	11 929	421	828	—	521	248	2 019
1975	1	546	199	11 021	340	747	—	461	210	1 758
	2	444	161	9 687	258	606	—	445	198	1 506
	3	329	134	8 333	258	545	—	233	155	1 191
	4				246	524	—	346	184	1 300
1976	1				266	597	—	308	189	1 360
	2				285	679	—	382	199	1 545

(*) Fra 1.1.73 Det udvidede Fællesskab.
(*) Ab 1.1.73 erweiterte Gemeinschaft.
(*) From 1.1.73 the Enlarged Community.

(*) A/c 1.1.73 Communauté élargie.
(*) Dall'1.1.73 Comunità ampliata.
(*) Vanaf 1.1.73 uitgebreide Gemeenschap.

Antal eksisterende og i drift værende højovne og elektroråjernsovne

Zahl der vorhandenen und in Betrieb befindlichen Hochöfen und Elektro-Rohisenöfen

Number of blast furnaces and electric smelting furnaces in existence and in use

Nombre de hauts fourneaux et de fours électriques existants et en activité

Numero di altiforni e di forni elettrici per ghisa esistenti e in esercizio

Aantal der aanwezige en in werking zijnde hoogovens en elektrische ruwijzerovens

Ved udgangen af kvartalet Ende des Vierteljahres End of quarter	Fin de trimestre Fine trimestre Einde van het kwartaal	A) Højovne / Hochöfen / Blast furnaces — Hauts fourneaux / Altiforni / Hoogovens							B) Elektro- råjernsovne Elektro- Rohisenöfen Electric smelting furnaces Fours électr. à fonte Forni elettr. per ghisa Elektrische ruwijzerovens EUR 9(*)	
		BR Deutschland	France	Italia	Nederland	UEBL/BLEU		United Kingdom		EUR 9(*)
						Belgique/ België	Luxem- bourg			
1. Eksisterende / Vorhanden / In existence — Existants / Esistenti / Aanwezig										
1968	4	123	109	13	6	51	30		332	40
1969	4	109	99	16	6	50	30		310	36
1970	4	105	98	16	6	50	30		304	33
1971	4	98	94	17	6	47	30		292	29
1972	4	89	91	17	7	48	30		282	21
1973	4	88	84	17	7	47	30	59	332	24
1974	4	86	82	18	5	45	30	58	324	25
1975	4	85	80	17	5	47	30	58	322	26
1976	1	85	80	17	5	47	30	58	322	26
	2	85	80		5	47	30	58		
2. Heraf i drift / Darunter in Betrieb / Of which in use 2. Dont en activité / Di cui in esercizio / Waarvan in werking										
1968	4	88	74	13	5	42	24		246	20
1969	4	90	75	16	6	41	25		253	18
1970	4	80	74	16	5	39	24		238	14
1971	4	71	67	15	6	37	20		216	10
1972	4	78	68	14	4	36	20		220	11
1973	4	76	66	15	5	40	20	38	260	13
1974	4	76	68	16	5	38	19	40	262	16
1975	4	53	44	14	3	20	12	29	175	13
1976	1	59	54	13	3	26	12	35	202	11
	2	60	55		3	32	12	38		

(*) Indt. 31.12.72 EUR 6.

(*) Bis 31.12.72 EUR 6.

(*) To 31.12.72 EUR 6.

(*) Jusqu'au 31.12.72 EUR 6.

(*) Fino al 31.12.72 EUR 6.

(*) Tot en met 31.12.72 EUR 6.

Antal i stålværker eksisterende og i drift værende stållovne, efter fremstillingsproces

Zahl der in den Stahlwerken vorhandenen und in Betrieb befindlichen Anlagen nach Verfahren

Number of plants in existence and in use in melting shops, by process

Nombre d'appareils existants et en activité, dans les aciéries, par procédé

Numero d'apparecchi esistenti e in esercizio, nelle acciaierie, secondo il processo

Aantal der in staalbedrijven aanwezige en in werking zijnde installaties, per procédé

28

Ved udgangen af kvartalet Ende des Vierteljahres End of quarter		BR Deutschland	France	Italia	Nederland	UEBL/BLEU		EUR 6	United Kingdom	Ireland	Danmark	EUR 9
						Belgique/ België	Luxembourg					
A) Thomas												
1. Eksisterende / Vorhanden / In existence — Existants / Esistenti / Aanwezig												
1971	4	18	55	—	—	28	23	124				
1972	4	14	46	—	—	17	22	99				
1973	4	9	37	—	—	17	20	83				83
1974	4	9	30	—	—	13	20	72				72
1975	4	6	25	—	—	9	19	59				59
1976	1	5	28	—	—	4	19	56				56
	2	4	25	—	—	4	19	52				52
2. Heraf i drift / Darunter in Betrieb / Of which in use 2. Dont en activité / Di cui in esercizio / Waarvan in werking												
1971	4	18	55	—	—	27	19	119				
1972	4	14	16	—	—	17	18	95				
1973	4	9	37	—	—	16	16	78				78
1974	4	9	30	—	—	13	16	68				68
1975	4	6	22	—	—	9	16	53				53
1976	1	5	25	—	—	4	11	45				45
	2	4	25	—	—	4	11	44				44
B) S. M. / Open hearth / Martin												
1. Eksisterende / Vorhanden / In existence — Existants / Esistenti / Aanwezig												
1971	4	89	56	35	7	8	—	195				
1972	4	85	60	35	2	8	—	190				
1973	4	83	42	31	2	8	—	166	106	1	6	279
1974	4	77	37	27	2	6	—	149	97	1	6	253
1975	4	68	30	18	2	6	—	124	87	—	6	217
1976	1	68	27	17	2	6	—	120	86	1	6	213
	2	61	27		2	6	—		77	1	6	
2. Heraf i drift / Darunter in Betrieb / Of which in use 2. Dont en activité / Di cui in esercizio / Waarvan in werking												
1971	4	46	34	30	4	4	—	118				
1972	4	54	42	32	2	5	—	135				
1973	4	57	30	29	2	4	—	122	61	1	5	189
1974	4	58	25	26	2	4	—	115	66	1	6	188
1975	4	34	17	12	—	2	—	65	30	—	4	99
1976	1	41	17	13	1	3	—	75	34	—	4	113
	2	40	15		1	3	—		35	—	4	

Antal i stålværker eksisterende og i drift værende ståløvne, efter fremstillingsproces (fortsat)

Zahl der in den Stahlwerken vorhandenen und in Betrieb befindlichen Anlagen nach Verfahren (Fortsetzung)

Number of plants in existence and in use in melting shops, by process (cont.)

Nombre d'appareils existants et en activité, dans les aciéries, par procédé (suite)

Numero d'apparecchi esistenti e in esercizio, nelle acciaierie, secondo il processo (seguito)

Aantal der in staalbedrijven aanwezige en in werking zijnde installaties, per procédé (vervolg)

Ved udgangen af kvartalet Ende des Vierteljahres End of quarter Fin de trimestre Fine trimestre Einde van het kwartaal	BR Deutsch- land	France	Italia	Neder- land	UEBL/BLEU		EUR 6	United Kingdom	Ireland	Danmark	EUR 9
					Belgique/ België	Luxem- bourg					
C) Elektro / Electric / Électrique											
1. Eksisterende / Vorhanden / In existence — Existants / Esistenti / Aanwezig											
1971 4	176	109	149	7	19	5	465				
1972 4	179	110	150	7	19	5	470				
1973 4	180	106	148	7	18	5	464	126	1	1	592
1974 4	157	104	153	7	18	5	444	112	1	1	558
1975 4	156	105	168	7	14	5	455	109	1	3	568
1976 1	156	108	169	7	13	5	458	114	1	3	576
1976 2	152	106		7	13	5		111	1	3	
2. Heraf i drift / Darunter in Betrieb / Of which in use 2. Dont en activité / Di cui in esercizio / Waarvan in werking											
1971 4	159	96	128	7	14	5	409				
1972 4	160	100	130	7	13	5	415				
1973 4	158	95	131	7	14	5	410	89	1	1	501
1974 4	144	95	137	7	13	5	401	100	1	1	503
1975 4	136	95	142	7	11	5	396	82	1	3	482
1976 1	136	98	148	6	10	5	403	104	—	3	510
1976 2	131	99		6	12	5		102	1	3	
D) Oxygenstål / Oxygen-Stahl / Oxygen — Oxygène pur / Ossigeno puro / Oxigen-staal											
1. Eksisterende / Vorhanden / In existence — Existants / Esistenti / Aanwezig											
1971 4	43	30	11	5	18	6	113				
1972 4	44	36	11	5	25	7	128				
1973 4	47	41	13	5	26	10	142	30	—	—	172
1974 4	48	48	20	5	29	10	160	25	—	—	185
1975 4	49	51	14	5	33	10	162	22	—	—	184
1976 1	50	49	14	5	32	10	160	23	—	—	183
1976 2	50	50		6	35	10		23	—	—	
2. Heraf i drift / Darunter in Betrieb / Of which in use 2. Dont en activité / Di cui in esercizio / Waarvan in werking											
1971 4	29	28	9	3	13	6	88				
1972 4	33	31	7	4	19	7	101				
1973 4	39	38	10	3	19	10	119	14	—	—	133
1974 4	40	44	15	3	23	10	135	16	—	—	151
1975 4	38	43	12	3	25	10	131	13	—	—	144
1976 1	39	45	12	3	27	10	136	15	—	—	151
1976 2	41	46		4	30	10		15	—	—	

Antal i stålværker eksisterende og i drift værende stålovne, efter fremstillingsproces (fortsat)

Zahl der in den Stahlwerken vorhandenen und in Betrieb befindlichen Anlagen nach Verfahren (Fortsetzung)

Number of plants in existence and in use in melting shops, by process (cont.)

Nombre d'appareils existants et en activité, dans les aciéries, par procédé (suite)

Numero d'apparecchi esistenti e in esercizio, nelle acciaierie, secondo il processo (seguito)

Aantal der in staalbedrijven aanwezige en in werking zijnde installaties, per procédé (vervolg)

30

Ved udgangen af kvartalet Ende des Vierteljahres End of quarter	BR Deutschland	France	Italia	Neder- land	UEBL/BLEU		EUR 6	United Kingdom	Ireland	Danmark	EUR 9	
					Belgique/ België	Luxem- bourg						
Fin de trimestre Fine trimestre Einde van het kwartaal												
E) Bessemer + sonstige / Bessemer + others / Bessemer + autres												
1. Eksisterende / Vorhanden / In existence — Existants / Esistenti / Aanwezig												
1971	4	—	1	—	—	1	—	2				
1972	4	—	1	—	—	—	—	1				
1973	4	2	1	—	—	—	—	3	2	—	—	5
1974	4	2	1	—	—	—	—	3	2	—	—	5
1975	4	1	1	—	—	1	—	3	—	—	—	3
1976	1	1	1	—	—	1	—	3	—	—	—	3
	2	1	1	—	—	1	—	3	—	—	—	3
2. Heraf i drift / Darunter in Betrieb / Of which in use												
2. Dont en activité / Di cui in esercizio / Waarvan in werking												
1971	4	—	1	—	—	—	—	1				
1972	4	—	1	—	—	—	—	1				
1973	4	2	1	—	—	—	—	3	1	—	—	4
1974	4	2	—	—	—	—	—	2	1	—	—	3
1975	4	1	1	—	—	1	—	3	—	—	—	3
1976	1	1	1	—	—	1	—	3	—	—	—	3
	2	1	1	—	—	1	—	3	—	—	—	3

Del I: Jern- og stålindustrien

Teil I: Eisenschaffende Industrie

Part I: Iron and steel industry

I^{re} Partie: Sidérurgie proprement dite

I^a Parte: Siderurgia propriamente detta

Ie Deel: IJzer- en staalproducerende industrie

II

**Produktion af stålstøbegods, af færdige produkter
og slutprodukter**


***Erzeugung an Stahlguß,
Walzstahlfertigerzeugnissen und
weiterverarbeiteten Erzeugnissen***

**Production of steel castings,
finished and end products of steel**

**Production des moulages d'acier,
des produits finis et des produits finals**

***Produzione di getti di acciaio
e di prodotti finiti e terminali***

**Produktie van goed gietstaal,
eindprodukten en verder bewerkte produkten**



Produktion af færdiggjort stålstøbegods (a)
 Erzeugung an gutem Stahlguß (a)
 Production of sound steel castings (a)

Production de moulages d'acier parachevés (a)
 Produzione di getti grezzi (finiti) di acciaio (a)
 Produktie van goed staalgietwerk (a)

31

1 000 t

	BR Deutsch- land	France	Italia	Neder- land	UEBL/BLEU		EUR 6	United Kingdom	Ireland	Danmark	EUR 9	
					Belgique/ België	Luxem- bourg						
1971	344	281	138	23	58	4	852					
1972	284	244	133	21	49	4	736					
1973	312	246	136	22	45	3	765	236	—	12	1 013	
1974	339	263	157	13	47	4	824	275	—	17	1 116	
1975	369	263	145	13	39	5	835	269	—	15	1 119	
1973	VII	24	15	13	1	2	0	54	20	—	—	74
	VIII	27	8	7	2	4	0	48	21(b)	—	1	70
	IX	27	21	12	2	4	0	66	21	—	1	88
	X	29	25	15	1	4	0	75	24(b)	—	1	100
	XI	27	22	14	2	4	0	69	26	—	1	96
	XII	23	20	11	1	4	0	59	22	—	1	82
1974	I	28	24	14	1	4	0	72	21(b)	—	1	94
	II	27	23	12	1	4	0	67	25	—	2	94
	III	28	23	13	1	4	0	70	26	—	1	98
	IV	26	24	14	1	5	0	70	21	—	1	91
	V	28	25	15	1	4	0	72	21(b)	—	1	94
	VI	23	22	13	1	4	0	64	22	—	1	87
	VII	30	18	14	1	2	0	65	22(b)	—	1	88
	VIII	26	10	7	1	4	0	48	21	—	1	69
	IX	31	24	14	1	4	0	74	22	—	2	98
	X	35	26	15	1	5	0	82	26(b)	—	2	110
	XI	31	24	13	1	3	0	73	26	—	2	101
	XII	27	24	12	1	4	0	68	23	—	1	93
1975	I	32	26	14	1	4	0	78	24(b)	—	1	103
	II	32	24	14	1	3	0	75	25	—	1	102
	III	32	24	13	1	4	0	74	23	—	1	99
	IV	36	26	13	1	4	0	80	24(b)	—	2	105
	V	29	21	13	1	3	0	69	23	—	1	94
	VI	30	23	13	1	4	0	72	24	—	1	97
	VII	32	13	13	1	2	0	61	22(b)	—	1	84
	VIII	29	13	6	1	2	0	51	18	—	1	71
	IX	32	24	13	1	4	0	74	21(b)	—	1	96
	X	34	24	13	1	4	0	75	21	—	1	98
	XI	28	23	11	1	2	0	65	22	—	1	88
	XII	24	22	15	1	2	0	65	22(b)	—	1	88
1976	I	26	22	11	1	2	0	63	23	—	1	87
	II	28	22	10	1	2	0	63	21	—	1	85
	III	29	23	11	1	2	0	68	23(b)	—	1	92
	IV	18	21	11	1	2	0	54	22	—	1	76
	V	19	21	12	1	2	0	54	20	—	1	76
	VI	18			1	2	0		19(b)	—	1	
	VII	24			1	1	0		17	—	0	
	VIII									—	2	

(a) Sammensluttede og uafhængige stålstøberier.
 (b) Måneder à 5 uger.

(a) Verbundene und unabhängige Stahlgießereien.
 (b) Monat zu 5 Wochen.

(a) Integrated and independent steel foundries.
 (b) 5-Week month.

(a) Fonderies d'acier intégrées et indépendantes.
 (b) Mois de 5 semaines.

(a) Fonderie di acciaio integrate e indipendenti.
 (b) Mese di 5 settimane.

(a) Verbonden en onafhankelijke staalgietereien.
 (b) Maand van 5 weken.

Produktion af færdige valseværksprodukter fra hele Fællesskabet(*), i absolut mængde og i % af hele produktionen

Erzeugung an Walzstahlfertigerzeugnissen der Gemeinschaft(*) insgesamt, in absoluten Mengen und in % der Gesamtzeugung

Total Community(*) production of finished rolled steel products, in absolute terms and as % of total production

	Skinnemateriel Oberbaumaterial Railway track material Matériel de voie Materiale ferroviario CECA Materiaal voor spoorwegen			Spunsvægstål Stahlspundwände Sheet steel piling Palplanches Palancole Darmwandstahl	Bredflangede profiler Breitflanschträger Wide-flanged beams Poutrelles à larges ailes Travi ad ali larghe Breedflensbalken	Øvrige profiler ≥ 80 mm og zoresjern Sonstige Profile ≥ 80 mm und Zores. Other sections ≥ 80 mm and zees Autres profilés ≥ 80 mm et zores Altri profilati ≥ 80 mm e zores Andere balken ≥ 80 mm en zoresstaal	Runde og firkan- tede stålrør Röhren- rund- und -vier- kantstahl Tube rounds and squares Ronds et carrés pour tubes Tondi e quadri per tubi Rond en vierkant staal voor buizen	Valsetråd i ringe Walzdraht in Ringen Wire rod in coil Fil machine en couronne Vergella in matasse Walsdraad gehaspeld	Stangstål Stabstahl Merchant bars Aciers marchands Laminati mercantili Staaftaal		Universalplader Breitflachstahl Universals Larges plats Larghi piatti Universaalstaal
	Skinner Schienen Rails Rails Rotsie Rails	Sveller Schwellen Sleepers Traverser Traverse Dwarsliggers	Underlagsplader Unterlagsplatten Fishplates and soleplates Selles Éclisses Piastra e stecche Onderlegplaten						I alt Insgesamt Total Total Totale Totaal	Heraf betonstål darunter Betonstahl of which concrete reinforcing bars dont ronds à béton di cui tondi per cemento armato waarvan betonstaal	
	1	2	3	4	5	6	7	8	9	10	11
A) Absolutte mængder / Absolute Mengen / Absolute quantities											
1971	992	53	114	536	1 882	2 202	2 068	8 111	17 103	7 412	601
1972	893	55	112	573	2 064	3 850	2 045	9 040	17 846	7 810	626
1973	1 228	42	119	847	2 802	5 476	2 850	12 024	24 143	10 159	816
1974	1 408	175		916	2 453	5 566	3 093	12 842	25 536	9 821	883
1975	1 620	154		742	2 135	4 284	2 729	9 227	19 806	7 922	682
1975 I	145	19		76	190	411	307	928	2 105	705	85
II	140	12		63	188	383	267	827	1 859	676	66
III	166	12		66	142	356	284	755	1 809	737	62
IV	173	15		67	190	355	284	760	1 863	724	61
V	144	17		49	155	401	253	699	1 562	670	51
VI	142	15		44	165	406	239	763	1 677	691	46
VII	128	11		65	165	298	224	634	1 536	695	48
VIII	97	9		42	128	296	162	535	956	417	44
IX	135	11		72	186	373	210	811	1 677	702	68
X	135	14		65	236	386	186	814	1 736	737	50
XI	113	11		84	198	316	172	788	1 657	699	58
XII	102	8		59	191	292	155	761	1 502	607	55
1976 I	120	12		69	205	347	199	810	1 633	686	56
II	118	16		53	202	335	208	835	1 797	780	54
III	128	18		75	246	390	243	971	2 006	825	62
IV	125	16		71	221	373	198	904	1 718	728	45
V	119	19		71	206	387	209	931	1 871	752	51
B) I % af spalte 23 / In % der Spalte 23 / As % of column 23											
1971	1,3	0,1	0,2	0,7	2,5	4,2	2,7	10,8	22,6	9,8	0,8
1972	1,1	0,1	0,1	0,7	2,5	4,7	2,5	11,0	21,7	9,5	0,8
1973	1,1	0,0	0,1	0,8	2,5	4,9	2,6	10,8	21,6	8,2	0,7
1974	1,2	0,2		0,8	2,1	4,8	2,7	10,4	22,8	9,2	0,8
1975	1,8	0,2		0,8	2,4	4,8	3,0	10,3	22,2	8,8	0,7

(a) Ikke til videreudvalning i Fællesskabet.

(*) Fra 1.1.73 Det udvidede Fællesskab.

(a) Nicht zum Weiterauswalzen.

(*) Ab 1.1.73 Erweiterte Gemeinschaft.

(a) Not for re-rolling in the Community.

(*) From 1.1.73 the Enlarged Community.

Production de produits finis laminés de l'ensemble de la Communauté(*) en quantité absolue et en % de la production totale

Produzione di laminati finiti dell'insieme della Comunità(*), in quantità assolute e in % della produzione totale

Productie van walserijproducten van de Gemeenschap(*) in absolute hoeveelheden en in % van de totale productie

Båndstål og rørbånd Bandstahl u. Röhren- streifen Strip hot rolled and tube strip Feuillards et bandes à tubes à chaud Nastri stretti a caldo comprese bande per tubi Bandstaal en buisen- strippen	Varmtvalsede plader fremstillet på bred- båndsvalseværker Bleche (warmgewalzt), auf Breitbandstraßen hergestellt Hot rolled plates and sheets produced on wide strip mills			Plader, varmtvalsede på andre valseværker Bleche (warmgewalzt), auf sonstigen Straßen hergestellt Hot rolled plates and sheets produced on other mills			Varmtvalsede bredbånd (coils) (færdigvarer) Warmbreitband (Fertigerzeugnisse) Hot rolled wide coils classed as finished products		Koldtvalsede plader Bleche (kaltgewalzt) Cold rolled plates and sheets		I alt Insgesamt Total	1971 1972 1973 1974 1975
	> 4,75 mm	3-4,75 mm	< 3 mm	> 4,75 mm	3-4,75 mm	< 3 mm	≥ 3 mm	< 3 mm	≥ 3 mm	< 3 mm		
12	13	14	15	16	17	18	19	20	21	22	23	
A) Quantité absolue / Quantità assoluta / Absolute hoeveelheden												
5 882	1 340	881	293	7 568	112	174	2 716	2 372	107	19 490	75 542	1971
6 496	1 566	1 098	295	7 862	127	143	3 034	2 778	88	21 718	82 308	1972
8 746	1 842	1 524	450	11 135	151	136	4 304	3 685	92	29 099	111 453	1973
8 234	2 604	1 464	429	12 404	95	130	5 167	3 240	125	28 710	115 474	1974
5 466	1 798	858	216	10 954	90	75	4 395	2 849	112	21 440	89 632	1975
534	188	88	27	1 209	6	10	463	264	11	2 126	9 192	I 1975
445	167	71	19	1 065	6	9	430	207	10	1 855	8 089	II
417	180	74	16	1 055	9	9	364	182	5	1 697	7 660	III
507	178	77	20	1 096	9	7	376	217	7	1 858	8 120	IV
391	145	60	13	929	7	5	292	184	8	1 678	7 043	V
450	162	87	17	923	6	6	392	221	7	1 694	7 465	VI
445	136	63	16	805	5	4	315	221	8	1 731	6 858	VII
274	112	62	12	745	4	3	283	208	9	1 192	5 173	VIII
497	140	64	17	869	10	6	362	263	11	1 920	7 702	IX
532	122	72	18	783	9	6	340	333	14	1 944	7 795	X
484	133	78	21	744	9	4	371	292	13	1 825	7 371	XI
479	136	65	20	731	9	4	467	259	9	1 872	7 117	XII
526	132	88	19	819	7	7	345	252	6	1 948	7 599	I 1976
538	124	86	23	777	8	5	357	284	6	1 987	7 823	II
650	158	97	27	813	12	5	448	304	12	2 245	8 910	III
602	144	101	25	752	16	4	398	339	12	2 125	8 189	IV
636	134	101	22	807	14	4	417	321	6	2 206	8 532	V
B) En % de la colonne 23 / In % della colonna 23 / In % van kolom 23												
7,7	1,8	1,2	0,4	10,0	0,1	0,3	3,6	3,1	0,1	25,8	100,0	1971
7,9	1,9	1,3	0,3	9,5	0,1	0,2	3,7	3,4	0,1	26,4	100,0	1972
7,8	1,7	1,4	0,4	10,0	0,1	0,1	3,9	3,3	0,1	26,1	100,0	1973
7,1	2,2	1,3	0,4	10,7	0,1	0,1	4,5	2,8	0,1	24,9	100,0	1974
6,1	2,0	1,0	0,2	12,2	0,1	0,1	4,9	3,2	0,1	23,9	100,0	1975

Non relaminés dans la Communauté.

A/c 1.1.73 Communauté élargie.

Non rilaminati nella Comunità.

(*) Dall'1.1.73 Comunità ampliata.

(a) Warmgewalst breedband dat niet verder uitgewalst wordt binnen de Gemeenschap.

(*) Vanaf 1.1.73 uitgebreide Gemeenschap.

Varmtvalsede bredbånd (coils) — Supplerende detailoplysninger om hele Fællesskabet (a)(*)
Warmbreitband (Coils) — Ergänzende Angaben für die Gemeinschaft insgesamt (a)(*)
Hot-rolled wide strip (coils) — additional data for the whole Community (a)(*)

A) Produktion og videreforarbejdning af coils i stålindustrien
 Erzeugung und Verarbeitung der Coils in der Stahlindustrie
 Production and working of coils in the steel industry

A) Production et transformation des coils dans les usines sidérurgiques
 Produzione e trasformazione di coils negli stabilimenti siderurgici
 Produktie en verwerking van warmgewalst breedband (coils) in de ijzer- en staalindustrie

1 000 t

	Bredbåndsvalseværkerens produktion Erzeugung der Warmbreitbandstraßen Production of wide hot-strip mills		Forarbejdning af coils ved: / Verarbeitung der Coils durch: / Working of coils by: Coils transformés par: / Coils trasformati da: / Verwerking van coils door:					I alt Insgesamt Total Totale Totaal
	I alt Insgesamt Total Totale Totaal	Heraf Darunter Of which Dont Di cui Waarvan	Opklipping til varmtvalset båndstål Schneiden zu Warmband Slitting	Opklipping til varmtvalsede plader Zerschneiden zu Warmblechen Cutting to length	Varm videre- udvalsnings Warm Weiterauswalzen Re-rolling hot	Kold videre- udvalsnings Kalt Weiterauswalzen Cold reduction		
			Referte en feuillards à chaud Taglio in nastri a caldo Knippen tot warmgewalst bandstaal	Découpage en tôles à chaud Taglio in lamiere a caldo Knippen tot warmgewalste plaat	Relaminage à chaud Rilaminazione a caldo Warmherwalsen	Relaminage à froid Rilaminazione a freddo Koudherwalsen		
1	2	3	4	5	6	7		
1971	29 799	29 577	1 230	2 532	4	21 144	24 911	
1972	34 536	34 269	1 421	2 979	5	23 616	28 020	
1973	45 350	45 084	1 687	3 776	24	31 562	37 050	
1974	46 576	46 241	1 692	4 385	32	31 180	37 289	
1975	34 466	34 214	927	2 616	29	23 266	26 838	
1974 VII	3 765	3 736	158	364	2	2 679	3 203	
VIII	3 578	3 552	114	370	2	2 166	2 652	
IX	3 777	3 747	150	393	2	2 609	3 154	
X	4 031	4 007	145	400	3	2 911	3 459	
XI	3 704	3 681	106	318	3	2 348	2 775	
XII	3 144	3 120	89	249	4	2 027	2 369	
1975 I	3 420	3 398	98	279	3	2 273	2 653	
II	2 979	2 961	71	248	6	2 008	2 333	
III	2 782	2 760	70	240	5	1 835	2 150	
IV	2 870	2 845	72	229	8	2 032	2 341	
V	2 622	2 603	60	192	27	1 777	2 056	
VI	2 770	2 744	80	232	39	1 805	2 156	
VII	2 529	2 505	62	188	1	1 876	2 127	
VIII	2 374	2 358	59	173	2	1 352	1 586	
IX	3 110	3 095	82	219	4	2 108	2 413	
X	3 000	2 980	92	195	1	2 108	2 396	
XI	3 100	3 075	93	217	1	2 015	2 326	
XII	2 910	2 890	86	204	2	1 997	2 289	
1976 I	3 108	3 091	121	239	4	2 136	2 500	
II	3 143	3 125	120	234	5	2 190	2 549	
III	3 826	3 803	141	289	8	2 480	2 918	
IV	3 544	3 523	148	271	8	2 362	2 789	
V	3 695	3 669	160	261	7	2 455	2 883	

(a) Definition på varmtvalsede bredbånd (coils) eller pladeemner i ruller: Varmtvalset bredbånd med rektangulært tværsnit med en minimumstykkelser på 1,5 mm og med en bredde på 600 mm og derover i ruller med en minimumsvægt på 500 kg.

(*) Fra 1.1.73 Det udvidede Fællesskab.

(a) Begriffsbestimmung für Warmbreitband (Coils) oder Sturze für Bleche in Rollen: Erzeugnisse mit rechteckigem Querschnitt mit einer Mindeststärke von 1,5 mm und einer Breite von 600 mm und mehr, in Rollen (Bobinen) mit einem Gewicht von 500 kg oder mehr.

(*) Ab 1.1.73 Erweiterte Gemeinschaft.

(a) Definition of coils or hot-rolled breakdowns in coils: Products of rectangular cross-section not less than 1.5 mm in thickness and 600 mm in width in the form of coils not less than 500 kg in weight.

(*) From 1.1.73 the Enlarged Community.

Larges bandes à chaud (coils) — détails complémentaires sur l'ensemble de la Communauté (a)(*)

Nastri larghi a caldo (coils) — particolari complementari per l'insieme della Comunità (a)(*)

Warmgewalst breedband (coils) — Aanvullende gegevens voor de Gemeenschap (a)(*)

33

B) Produkter fremstillet ved forarbejdning af coils
Durch Verarbeitung der Coils gewonnene Erzeugnisse
Products obtained by working the coils

B) Produits obtenus par la transformation des coils
Prodotti ottenuti mediante la trasformazione di coils

Produkten verkregen door verwerking van warmgewalst breedband (coils)

1 000 t

	Varmtvalsede plader Bleche (warmgewalzt) Sheets and plates (not rolled)	Fremstillet ved opklipning Durch Zerschneiden erzeugt Obtained by cutting to length		Fremstillet ved videreudvalsning Durch Weiterwalzen erzeugt Obtained by re-rolling		Koldtvalsede plader Kaltgewalzte Bleche Cold-rolled sheets and plates		I alt Insgesamt Total
		Obtenues par découpage Ottenute per taglio Verkregen door knippen		Obtenues par relaminage Ottenute per rilaminazione Verkregen door herwalzen		Tôles laminées à froid Lamiere laminate a freddo Koudgewalste plaat		
		I alt Insgesamt Total	Heraf Darunter Of which Dont Di cui Waarvan < 3 mm	I alt Insgesamt Total	Heraf Darunter Of which Dont Di cui Waarvan < 3 mm	I alt Insgesamt Total	Heraf Darunter Of which Dont Di cui Waarvan < 3 mm	
8	9	10	11	12	13	14	15	
1971	1 164	2 405	256	4	4	19 583	19 407	23 156
1972	1 347	2 836	265	4	4	21 788	21 676	25 975
1973	1 593	3 586	415	19	11	28 811	28 720	34 016
1974	1 597	4 156	645	26	13	28 546	28 420	34 325
1975	874	2 470	203	25	21	21 259	21 133	24 628
1974 VII	127	342	32	2	1	2 558	2 547	3 029
VIII	107	360	29	2	1	1 961	1 953	2 430
IX	141	373	32	2	1	2 349	2 337	2 865
X	136	379	38	3	2	2 680	2 670	3 198
XI	100	302	35	3	1	2 166	2 104	2 521
XII	85	235	34	4	1	1 869	1 862	2 193
1975 I	93	264	27	3	2	2 082	2 070	2 442
II	67	231	51	5	0	1 847	1 837	2 150
III	67	229	51	4	0	1 698	1 693	1 998
IV	67	217	50	7	0	1 834	1 819	2 125
V	57	183	33	20	0	1 629	1 620	1 889
VI	75	220	35	30	0	1 644	1 637	1 969
VII	59	180	34	1	0	1 713	1 705	1 953
VIII	56	161	14	2	0	1 212	1 203	1 431
IX	79	205	26	3	1	1 907	1 896	2 194
X	87	184	35	1	0	1 928	1 915	2 200
XI	88	203	34	1	0	1 808	1 793	2 100
XII	81	192	18	1	1	1 822	1 808	2 096
1976 I	118	228	18	3	3	1 947	1 940	2 296
II	114	224	22	4	3	1 997	1 989	2 339
III	131	273	27	7	6	2 237	2 226	2 648
IV	140	256	24	7	7	2 150	2 135	2 553
V	158	247	22	6	5	2 224	2 155	2 635

(a) Définition des coils, ou ébauches en rouleaux pour tôles (bobines à chaud): Les larges bandes laminées à chaud, de section rectangulaire, d'une épaisseur minimum de 1,5 mm et d'une largeur supérieure ou égale à 600 mm présentées en rouleaux continus (bobines) d'un poids minimum de 500 kg.

(*) A/c 1.1.73 Communauté élargie.

(a) Definizione dei coils o sbizzi in rotoli per lamiere: I nastri larghi laminati a caldo di sezione rettangolare, con uno spessore minimo di 1,5 mm e con una larghezza superiore o uguale a 600 mm, presentati in rotoli continui (bobine) con un peso minimo di 500 kg.

(*) Dall'1.1.73 Comunità ampliata.

(a) Definitie voor warmgewalst breedband (op rollen), bestemd voor de fabricage van platen: Warmgewalst breedband met rechthoekige doorsnede, met een minimumdikte van 1,5 mm en met een breedte van 600 mm en meer, op rollen met een minimumgewicht van 500 kg.

(*) Vanaf 1.1.73 uitgebreide Gemeenschap.

Produktion af visse slutprodukter fra hele Fællesskabet(*)

Erzeugung von einzelnen weiterverarbeiteten Walzstahlfertigerzeugnissen der Gemeinschaft(*)

Production of certain end products in the Community as a whole(*)

Production de certains produits finals de l'ensemble de la Communauté(*)

Produzione di alcuni prodotti terminali della Comunità(*)

Produktie van enige verder bewerkte walserijprodukten van de Gemeenschap(*)

1 000 t

	Hvidblik og andre forfinede plader og bånd <i>Weißblech und sonstige verzinnete Bleche, Weißband</i> Tinplate and other tinned sheets, tinned strip Fer blanc et autres tôles étamées <i>Banda e altre lamiere stagnate</i> Blik, andere vertinde plaat en vertinde band		Sortblik anvendt som sådant <i>Feinstblech und Feinstband</i> Blackplate for use as such Fer noir utilisé comme tel <i>Banda nera utilizzate come tale</i> Onvertind blik en band	Galvaniserede, blyovertrukne eller på anden måde overtrukne plader <i>Verzinkte, verbleite, sonstige überzogene Bleche</i> Galvanized sheets, tarneplate and other coated sheets Tôles galvanisées, plombées et autrement revêtues <i>Lamiere zincate piombate e altrimenti rivestite</i> Verzinkte, verlode, andere beklede platen	Transformator- og dynamoplader <i>Transformator- und Dynamobleche</i> Electrical sheets Tôles magnétiques <i>Laminari magnetici</i> Dynamo- en transformatorplaat		
	Elektrogalvaniserede plader <i>Galvanisch verzinkt</i> By electro-tinning Par étamage électrolytique <i>Stagnatura elettrolitica</i> Vertind	Varmtgalvaniserede plader <i>Faer verzinkt</i> By hot dip tinning Par étamage à chaud <i>Per immersione a caldo</i> Vertind volgens de dompel-methode			I alt <i>Zusammen Total</i> Total <i>Totale</i> Totaal	heraf / darunter / of which <i>dont / di cui / waarvan</i>	
						Koldtvalset <i>Kaltgewalzt</i> Cold rolled <i>Laminées à froid</i> <i>Laminati a freddo</i> Koudgewalst	Bestemt for klipping <i>Zum Zerschneiden</i> Destined for sitting <i>Destinate ai tagli</i> Bestemd om overlangs geknipt
	1	2	3	4	5	6	7
1971	2 599	109	102	3 012	748	636	353
1972	2 623	92	71	3 592	806	706	397
1973	3 960	125	103	4 771	1 185	1 086	510
1974	4 280	76	127	4 406	1 269	1 168	546
1975	3 437	56	89	3 269	901	826	440
1974 VII	383	8	10	393	127	103	42
VIII	294	6	9	285	66	63	28
IX	358	6	6	368	111	84	40
X	401	5	12	380	18	111	54
XI	361	3	12	317	103	81	31
XII	338	6	11	255	78	60	23
1975 I	392	7	11	258	96	74	35
II	351	7	18	232	82	60	29
III	342	6	11	211	83	60	30
IV	346	6	10	233	88	67	32
V	267	5	8	231	72	53	29
VI	264	26	4	266	81	63	34
VII	275	5	6	262	63	48	26
VIII	181	3	3	189	38	32	19
IX	251	4	4	318	75	56	28
X	259	4	5	313	80	58	30
XI	244	3	7	322	70	51	27
XII	245	2	5	315	72	67	33
1976 I	267	3	5	367	88	81	40
II	297	4	5	372	85	63	32
III	358	5	8	424	97	75	36
IV	316	4	4	376	110	87	53
V	348	4	6	405	122	98	61

(*) Fra 1.1.73 Det udvidede Fællesskab.
(*) Ab 1.1.73 Erweiterte Gemeinschaft.
(*) From 1.1.73 the Enlarged Community.

(*) A/c 1.1.73 Communauté élargie.
(*) Dall'1.1.73 Comunità ampliata.
(*) Vanaf 1.1.73 uitgebreide Gemeenschap.

Produktion af diverse færdige produkter og slutprodukter

Erzeugung der verschiedenen Walzstahlfertigerzeugnisse und weiterverarbeitete Erzeugnisse

Production of various finished and end products

Production des divers produits finis et finals

Produzione di diversi prodotti finiti e terminali

Produktie van de afzonderlijke walsenrijprodukten en verder bewerkte produkten

35

1 000 t

	BR Deutsch- land	France	Italia	Neder- land	UEBL/BLEU		EUR 6	United Kingdom	Ireland	Danmark	EUR 9
					Belgique/ België	Luxem- bourg					
A) Skinnemateriel / Oberbaumaterial / Railway track material A) Matériel de voie / Materiale ferroviario / Materiaal voor spoorwegen											
1971	450	378	190	—	24	117	1 159				
1972	409	369	185	—	32	64	1 060				
1973	518	302	173	—	25	115	1 133	255	—	—	1 389
1974	582	417	150	—	10	138	1 298	285	—	—	1 583
1975	658	436	199	—	2	135	1 430	344	—	—	1 774
1975 VII	55	25	18	—	—	16	114	25(a)	—	—	139
VIII	45	33	15	—	0	1	93	13	—	—	106
IX	53	37	16	—	0	9	115	31(a)	—	—	146
X	56	37	19	—	—	9	121	28	—	—	146
XI	51	22	16	—	—	8	96	28	—	—	124
XII	38	23	16	—	—	7	83	27(a)	—	—	110
1976 I	54	28	18	—	—	8	108	23	—	—	132
II	52	31	20	—	—	7	109	25	—	—	134
III	47	41	20	—	—	11	120	26(a)	—	—	146
IV	45	44	22	—	—	11	122	19	—	—	141
V	37	49	23	—	—	12	121	17	—	—	138
VI	35	48	—	—	—	11	—	16(a)	—	—	—
VII	46	—	—	—	—	9	—	12	—	—	—
VIII	—	—	—	—	—	—	—	—	—	—	—
B) Svære profiler / Schwere Profile / Heavy sections B) Profilés lourds / Profilati pesanti / Zware profielen											
1971	2 012	1 262	567	—	856	924	5 621				
1972	2 223	1 327	668	—	1 185	1 083	6 486				
1973	2 487	1 512	696	—	1 510	1 075	7 279	1 812	14	30	9 139
1974	2 545	1 619	631	—	1 462	1 102	7 358	1 563	5	9	8 935
1975	2 130	1 211	591	—	1 143	781	5 855	1 283	12	11	7 161
1975 VII	176	70	47	—	77	68	438	90(a)	0	0	528
VIII	196	82	37	—	38	40	394	71	0	1	466
IX	174	117	57	—	99	70	516	113(a)	1	1	631
X	212	110	63	—	98	76	560	125	2	0	687
XI	172	107	46	—	99	64	488	107	0	2	598
XII	132	108	37	—	101	69	448	94(a)	1	0	542
1976 I	180	99	52	—	105	69	505	113	2	—	620
II	170	109	57	—	101	69	505	92	1	1	600
III	190	118	65	—	116	74	563	148(a)	—	—	711
IV	194	106	56	—	117	82	555	107	2	1	665
V	176	130	56	—	109	76	547	115	0	1	664
VI	170	136	—	—	110	71	—	117(a)	0	0	—
VII	185	—	—	—	83	62	—	109	2	0	—
VIII	—	—	—	—	—	—	—	—	2	—	—

(a) Måneder à 5 uger.
(a) Monat zu 5 Wochen.
(a) 5-Week month.

(a) Mois de 5 semaines.
(a) Mese di 5 settimane.
(a) Maand van 5 weken.

Produktion af færdigprodukter og slutprodukter (fortsat) — Fladstål (efter inddeling)

Erzeugung von Walzstahlfertigerzeugnissen und weiterverarbeiteten Walzstahlfertigerzeugnissen (Fortsetzung) — Flachstahlerzeugnisse (teilweise)

Production of finished and end products (continued) — Flat products (in part)

1 000 t

	BR Deutsch- land	France	Italia	Neder- land	UEBL/BLEU		EUR 6	United Kingdom	Ireland	Danmark	EUR 9
					Belgique/ België	Luxem- bourg					
C) Universalplader / Breitflachstahl / Universal plates C) Larges plats / Larghi piatti / Universaalstaal											
1971	402	151	15	—	29	5	601				
1972	409	163	24	—	27	4	626				
1973	502	135	17	—	29	4	688	122	—	5	816
1974	563	160	24	—	30	6	782	96	—	6	883
1975	405	117	15	—	17	3	557	119	—	6	682
1975 VII	32	7	3	—	—	0	43	5(a)	—	0	48
VIII	30	2	0	—	1	—	34	10	—	—	44
IX	37	10	1	—	2	0	50	16(a)	—	2	68
X	31	8	2	—	1	0	42	7	—	0	50
XI	33	8	0	—	1	0	42	15	—	0	58
XII	30	6	0	—	1	0	38	16(a)	—	1	55
1976 I	36	7	1	—	2	0	47	9	—	—	56
II	35	7	0	—	1	0	44	9	—	1	54
III	43	6	1	—	2	0	52	9(a)	—	1	62
IV	30	7	0	—	1	1	39	6	—	—	45
V	38	5	0	—	1	0	45	5	—	1	51
VI	42	4		—	2	1		5(a)	—	1	
VII	36			—	1	0		3	—	0	
VIII				—					—	0	
D) Båndstål og rørbånd / Bandstahl und Röhrenstreifen / Strip and tube strip D) Feuillards et bandes à tubes à chaud / Nastri stretti a caldo comprese bande per tubi / Bandstaal en buizenstrip											
1971	2 483	1 160	854	180	328	818	5 822				
1972	2 676	1 396	1 041	214	273	897	6 496				
1973	3 043	1 533	1 051	225	220	1 003	7 076	1 665	—	—	8 746
1974	2 994	1 538	1 153	205	205	1 018	7 113	1 121	—	—	8 234
1975	1 940	1 020	630	129	78	637	4 435	1 031	—	—	5 466
1975 VII	147	90	64	8	7	46	361	84(a)	—	—	445
VIII	144	22	37	7	2	28	239	35	—	—	274
IX	157	99	54	5	3	65	382	115(a)	—	—	497
X	179	107	67	14	14	60	441	91	—	—	532
XI	164	109	62	16	7	55	412	72	—	—	484
XII	174	111	49	16	7	57	413	66(a)	—	—	479
1976 I	186	111	62	15	8	57	440	86	—	—	526
II	197	105	64	15	11	50	443	95	—	—	538
III	257	106	76	15	12	61	526	124(a)	—	—	650
IV	209	120	66	20	20	61	496	106	—	—	602
V	231	127	70	23	16	60	528	108	—	—	636
VI	227	131		18	21	62		101(a)	—	—	
VII	235			8	9	61		89	—	—	
VIII									—	—	

(a) Måneder à 5 uger.
(a) Monat zu 5 Wochen.
(a) 5-week month.

1 000 t

	BR Deutsch- land	France	Italia	Neder- land	UEBL/BLEU		EUR 6	United Kingdom	Ireland	Danmark	EUR 9
					Belgique/ België	Luxem- bourg					
E) Varmtvalsede plader / Bleche warmgewalzt / Hot rolled plates > 4,75 mm E) Tôles à chaud / Lamiera a caldo / Warmgewalste plaat > 4,75 mm											
1971	4 233	1 516	1 504	445	1 098	112	8 908				
1972	4 582	1 482	1 595	412	1 232	124	9 427				
1973	5 199	1 462	2 207	409	1 250	135	10 661	2 109	—	200	12 977
1974	6 231	1 670	2 617	454	1 631	199	12 804	1 988	—	216	15 008
1975	5 090	1 518	2 557	345	1 010	141	10 661	1 848	—	243	12 752
1975 VII	420	83	240	18	35	6	801	130(a)	—	10	941
VIII	375	109	196	27	47	9	764	73	—	21	857
IX	380	131	205	21	82	12	831	156(a)	—	22	1 009
X	362	113	174	34	63	11	758	128	—	18	905
XI	343	131	158	30	66	9	737	122	—	18	877
XII	326	139	155	26	74	11	732	126(a)	—	10	867
1976 I	344	124	203	26	87	8	791	144	—	16	951
II	335	132	204	24	54	9	748	134	—	19	901
III	326	131	183	25	105	12	781	166(a)	—	23	971
IV	306	109	186	31	99	12	743	134	—	18	896
V	343	117	216	27	61	9	775	139	—	26	941
VI	350	114		28	92	8		152(a)	—	22	
VII	305			20	45	7		80	—	7	
VIII									—	29	
F) Varmtvalsede plader / Bleche warmgewalzt / Hot rolled plates 3-4,75 mm F) Tôles à chaud / Lamiera a caldo / Warmgewalste plaat 3-4,75 mm											
1971	371	310	77	16	181	39	994				
1972	427	342	89	30	284	53	1 225				
1973	568	383	95	33	316	48	1 443	231	—	4	1 675
1974	438	414	114	65	294	39	1 364	193	—	1	1 559
1975	304	164	49	38	150	36	740	208	—	—	948
1975 VII	29	12	4	1	6	3	54	14(a)	—	—	68
VIII	31	9	1	4	11	3	58	8	—	—	66
IX	24	14	4	2	13	3	61	14(a)	—	—	74
X	30	13	3	3	15	3	68	14	—	—	81
XI	32	16	4	4	16	3	76	11	—	—	87
XII	23	14	4	5	13	4	64	10(a)	—	—	74
1976 I	39	19	3	5	16	3	86	9	—	—	95
II	30	18	2	6	22	4	82	13	—	—	94
III	31	25	6	5	23	4	94	16(a)	—	—	109
IV	36	23	5	5	25	4	96	21	—	—	117
V	35	26	4	5	21	4	95	20	—	—	115
VI	40	22		2	22	3		19(a)	—	—	
VII	33			2	15	3		11	—	—	
VIII									—	—	

(a) Mois de 5 semaines.

(a) Mese di 5 settimane.

(a) Maand van 5 weken.

Produktion af færdigprodukter og slutprodukter — Fladstål (fortsat)

Erzeugung von Walzstahlfertigerzeugnissen und weiterverarbeiteten Walzstahlfertigerzeugnissen (Fortsetzung) — Flacherzeugnisse (Fortsetzung)

Production of finished and end products — Flat products (continued)

1 000 t

	BR Deutschland	France	Italia	Nederland	UEBL/BLEU		EUR 6	United Kingdom	Ireland	Danmark	EUR 9
					Belgique/ België	Luxembourg					
G) Varmtvalsede plader / Bleche warmgewalzt / Hot rolled sheets < 3 mm G) Tôles à chaud / Lamiere a caldo / Warmgewalste plaat < 3 mm											
1971	108	227	35	16	82	—	468				
1972	110	217	39	16	56	—	438				
1973	128	220	39	27	74	—	488	97	—	—	585
1974	119	214	37	34	73	—	476	83	—	—	559
1975	72	104	15	9	29	—	229	62	—	—	291
1975	VII	4	11	1	0	2	17	4(a)	—	—	20
	VIII	6	4	1	1	1	12	3	—	—	15
	IX	8	9	1	0	1	18	5(a)	—	—	23
	X	7	8	1	0	2	19	5	—	—	24
	XI	5	9	1	1	2	18	7	—	—	25
	XII	3	11	2	1	2	19	5(a)	—	—	24
1976	I	6	11	1	1	2	21	4	—	—	26
	II	6	9	2	2	3	22	5	—	—	28
	III	6	14	2	2	2	26	6(a)	—	—	32
	IV	5	13	3	1	1	22	7	—	—	29
	V	5	11	2	1	1	21	5	—	—	26
	VI	6	10		1	1	—	7(a)	—	—	
	VII	4			1	1	—	4	—	—	
	VIII						—		—	—	
H) Koldtvalsede plader / Bleche kaltgewalzt / Cold rolled plates ≥ 3 mm H) Tôles à froid / Lamiere a freddo / Koudgewalste plaat ≥ 3 mm											
1971	57	—	37	—	13	—	107				
1972	31	—	40	—	17	—	88				
1973	22	—	46	—	24	—	92	—	—	—	92
1974	41	—	53	—	31	—	125	—	—	—	125
1975	63	—	26	—	23	—	112	—	—	—	112
1975	VII	5	—	2	—	1	8	—	—	—	8
	VIII	6	—	1	—	2	9	—	—	—	9
	IX	7	—	2	—	2	11	—	—	—	11
	X	9	—	3	—	2	14	—	—	—	14
	XI	12	—	—	—	1	13	—	—	—	13
	XII	7	—	—	—	1	9	—	—	—	9
1976	I	4	—	—	—	1	6	—	—	—	6
	II	5	—	—	—	1	6	—	—	—	6
	III	8	—	3	—	1	12	—	—	—	12
	IV	11	—	—	—	2	12	—	—	—	12
	V	5	—	—	—	1	6	—	—	—	6
	VI	7	—	—	—	2	—	—	—	—	—
	VII	11	—	—	—	0	—	—	—	—	—
	VIII		—	—	—		—	—	—	—	—

(a) Måneder à 5 uger.
(b) Ikke til videreudvælsning i Fællesskabet.(a) Monat zu 5 Wochen.
(b) Nicht zum Weiterauswalzen in der Gemeinschaft.(a) 5-week month.
(b) Not for re-rolling in the Community.

1 000 t

	BR Deutsch- land	France	Italia	Neder- land	UEBL/BLEU		EUR 6	United Kingdom	Ireland	Danmark	EUR 9
					Belgique/ België	Luxem- bourg					
I) Koldvalsede plader / Bleche kaltgewalzt / Cold rolled sheets < 3 mm I) Tôles à froid / Lamiera a freddo / Koudgewalste plaat < 3 mm											
1971	6 454	5 322	3 184	1 646	2 574	310	19 491				
1972	6 915	5 677	3 740	1 951	3 125	309	21 718				
1973	8 238	6 062	3 909	1 918	3 560	313	24 000	5 085	—	—	29 099
1974	8 213	6 360	3 986	1 901	3 750	309	24 520	4 190	—	—	28 710
1975	5 958	4 765	3 265	1 458	2 791	225	18 462	2 978	—	—	21 440
1975 VII	479	403	314	122	208	11	1 537	194(a)	—	—	1 731
VIII	440	165	133	121	161	11	1 033	159	—	—	1 192
IX	513	408	278	135	228	23	1 586	334(a)	—	—	1 920
X	536	431	291	138	259	22	1 677	266	—	—	1 944
XI	519	366	288	137	234	19	1 563	261	—	—	1 825
XII	495	443	286	89	270	18	1 601	271(a)	—	—	1 872
1976 I	529	477	298	150	259	18	1 732	216	—	—	1 948
II	570	427	299	134	253	18	1 701	286	—	—	1 987
III	632	481	337	127	277	17	1 871	374(a)	—	—	2 245
IV	599	511	301	130	260	20	1 823	302	—	—	2 125
V	622	509	331	174	199	22	1 857	349	—	—	2 206
VI	640	558		152	217	24		402(a)	—	—	
VII	673			151	210	20		263	—	—	
VIII									—	—	
J) Varmtvalset bredbånd (coils) færdigvarer / Warmbreitband (Fertigerzeugnis) ≥ 3 mm(b) J) Hot rolled wide coils (finished products) / Coils produits finis ≥ 3 mm(b) J) Coils prodotti finiti / Warmgewalst breedband (eindpr.) ≥ 3 mm(b)											
1971	1 328	227	615	111	434	—	2 717				
1972	1 559	227	573	181	494	—	3 034				
1973	1 883	265	621	197	476	—	3 441	860	—	—	4 304
1974	2 544	454	923	103	604	—	4 628	540	—	—	5 167
1975	2 025	531	1 012	119	361	—	4 049	346	—	—	4 395
1975 VII	153	28	90	18	12	—	301	14(a)	—	—	315
VIII	156	26	54	15	16	—	267	17	—	—	283
IX	160	44	99	7	33	—	343	19(a)	—	—	362
X	124	54	96	9	25	—	307	33	—	—	340
XI	148	54	123	6	25	—	357	14	—	—	371
XII	137	41	136	9	54	—	378	29(a)	—	—	407
1976 I	146	52	71	3	35	—	308	37	—	—	345
II	146	43	88	8	34	—	319	38	—	—	357
III	176	75	104	9	32	—	396	52(a)	—	—	448
IV	156	84	89	12	30	—	371	26	—	—	398
V	163	73	100	10	32	—	377	40	—	—	417
VI	122	59		6	39	—		42(a)	—	—	
VII	125			12	19	—		18	—	—	
VIII						—			—	—	

(a) Mois de 5 semaines.

(b) Non relaminés dans la Communauté.

(a) Mese di 5 settimane.

(b) Non rilaminati nella Comunità.

(a) Maand van 5 weken.

(b) Warmgewalst breedband dat niet verder wordt uitgewalst binnen de Gemeenschap.

Produktion af færdigprodukter og slutprodukter (fortsat) — Fladstål (slut) — Andre færdigprodukter
 Erzeugung von Walzstahlfertigerzeugnissen und weiterverarbeiteten Walzstahlfertigerzeugnissen (Fortsetzung) — Flacherzeugnisse (Ende) — Sonstige Erzeugnisse (teilweise)
 Production of finished and end products (continued) — Flat products (end) — Other finished products (part)

1 000 t

	BR Deutsch- land	France	Italia	Neder- land	UEBL/BLEU		EUR 6	United Kingdom	Ireland	Danmark	EUR 9
					Belgique/ België	Luxem- bourg					
K) Varmtvalset bredbånd (coils) færdigvarer / Warmbreitband (Fertigerzeugnis) < 3 mm (b) K) Hot rolled wide coils (finished products) / Coils produits finis < mm (b) K) Coils prodotti finiti / Warmgewalst breedband (eindpr.) < 3 mm (b)											
1971	1 007	151	540	385	289	—	2 372				
1972	1 158	187	513	473	448	—	2 778				
1973	1 385	164	588	447	367	—	2 950	733	—	—	3 685
1974	1 392	254	570	363	237	—	2 815	425	—	—	3 240
1975	860	469	664	331	218	—	2 542	307	—	—	2 849
1975	VII	73	33	55	30	9	200	21 (a)	—	—	221
	VIII	70	35	37	22	21	184	24	—	—	208
	IX	76	43	69	33	18	238	25 (a)	—	—	263
	X	83	62	83	57	14	298	35	—	—	333
	XI	73	57	74	35	19	258	35	—	—	292
	XII	79	35	72	8	35	228	31 (a)	—	—	259
1976	I	72	39	70	22	25	228	24	—	—	252
	II	83	37	80	29	26	255	29	—	—	284
	III	100	46	57	26	27	256	48 (a)	—	—	304
	IV	101	65	73	37	22	298	41	—	—	339
	V	102	59	75	25	15	276	45	—	—	321
	VI	106	61		14	25		37 (a)	—	—	
	VII				26			24	—	—	
	VIII	124				17			—	—	
L) Fladstål i alt / Flacherzeugnisse insgesamt / Flat products total L) Total des produits plats / Totale dei prodotti piatti / Platte produkten totaal											
1971	16 445	9 063	6 862	2 798	5 028	1 284	41 479				
1972	17 869	9 691	7 653	3 276	5 955	1 386	45 830				
1973	20 968	10 224	8 573	3 257	6 314	1 504	50 840	10 904	—	210	61 979
1974	22 535	11 064	9 477	3 125	6 856	1 571	54 627	8 636	—	223	63 485
1975	16 716	8 689	8 234	2 429	4 677	1 042	41 787	6 899	—	249	48 935
1975	VII	1 342	666	773	196	279	3 322	465 (a)	—	10	3 797
	VIII	1 258	371	460	197	262	2 600	327	—	21	2 948
	IX	1 363	758	713	202	381	3 521	684 (a)	—	23	4 228
	X	1 360	797	719	255	395	3 624	580	—	19	4 223
	XI	1 330	749	711	230	370	3 476	537	—	18	4 032
	XII	1 275	800	703	156	458	3 482	554 (a)	—	11	4 046
1976	I	1 362	841	710	223	435	3 659	531	—	16	4 205
	II	1 407	768	740	218	405	3 620	609	—	20	4 249
	III	1 578	883	769	209	481	4 013	795 (a)	—	25	4 833
	IV	1 453	933	722	237	459	3 901	643	—	18	4 563
	V	1 546	927	799	265	347	3 980	711	—	27	4 719
	VI	1 539	960		222	421		766 (a)	—	22	
	VII				219	318		492	—	7	
	VIII								—	29	

(a) Måneder à 5 uger.

(b) Ikke til videreudvalsing i Fællesskabet.

(a) Monat zu 5 Wochen.

(b) Nicht zum Weiterauswalzen in der Gemeinschaft.

(a) 5-week month.

(b) Not for re-rolling in the Community.

Production de produits finis et finals (suite) — Produits plats (fin) — Autres produits finis (en partie)

Produzione di prodotti finiti e terminali (seguito) — Prodotti piatti (fine) — Altri prodotti (in parte)

Produktie van walselijprodukten en van bewerkte walselijprodukten (vervolg) — Platte produkten (totaal) — Overige produkten (gedeeltelijk)

41

1 000 t

	BR Deutsch- land	France	Italia	Neder- land	UEBL/BLEU		EUR 6	United Kingdom	Ireland	Danmark	EUR 9
					Belgique/ België	Luxem- bourg					
M) Valsetråd / Walzdraht / Wire rod M) Fil machine / Vergella / Walsdraad											
1971	3 293	2 423	933	325	704	432	8 111				
1972	3 780	2 601	1 030	368	812	449	9 040				
1973	4 286	2 730	1 168	376	697	476	9 734	2 252	—	32	12 024
1974	4 730	3 015	1 334	420	810	494	10 804	2 000	—	39	12 842
1975	3 024	2 138	1 113	322	577	298	7 472	1 752	—	2	9 227
1975 VII	244	89	101	21	16	34	505	129(a)	—	—	634
VIII	196	121	45	27	37	15	440	95	—	—	535
IX	257	183	92	30	51	21	635	176(a)	—	—	811
X	256	167	116	29	60	24	652	162	—	0	814
XI	270	184	97	29	39	20	639	150	—	—	788
XII	258	179	91	27	58	22	635	126(a)	—	0	761
1976 I	255	188	113	22	59	27	663	147	—	0	810
II	292	186	104	26	38	27	673	162	—	0	835
III	326	191	125	32	61	29	765	205(a)	—	0	971
IV	297	212	105	25	59	36	734	170	—	0	904
V	312	218	104	26	63	36	759	172	—	0	931
VI	319	232		33	62	33		185(a)	—	0	
VII	328			22	54	24		141	—	0	
VIII									—	0	
N) Runde og firkantede stålrør / Röhrenrund- und -vierkantstahl / Tube rounds and squares N) Ronds et carrés pour tubes / Tondi e quadri per tubi / Rond- en vierkant staal voor buizen											
1971	1 121	522	349	19	57	—	2 068				
1972	1 102	493	384	16	50	—	2 045				
1973	1 476	536	328	10	53	—	2 403	446	—	—	2 850
1974	1 562	552	389	12	129	—	2 645	448	—	—	3 093
1975	1 235	616	310	9	100	—	2 270	459	—	—	2 729
1975 VII	102	51	26	1	4	—	183	41(a)	—	—	224
VIII	78	33	10	2	5	—	129	32	—	—	162
IX	82	48	28	0	10	—	168	42(a)	—	—	210
X	68	44	27	1	9	—	149	37	—	—	186
XI	78	42	17	0	5	—	142	30	—	—	172
XII	63	42	22	0	6	—	133	22(a)	—	—	155
1976 I	94	49	24	0	—	—	168	31	—	—	199
II	103	46	26	1	—	—	176	32	—	—	208
III	120	56	25	—	—	—	201	41(a)	—	—	243
IV	89	49	22	1	—	—	162	36	—	—	198
V	91	52	32	1	—	—	175	34	—	—	209
VI	91	54		1	—	—		31(a)	—	—	
VII	83			0	—	—		27	—	—	
VIII					—	—			—	—	

(a) Mois de 5 semaines.
(b) Non relaminés dans la Communauté.

(a) Mese di 5 settimane.
(b) Non rilaminati nella Comunità.

(a) Maand van 5 weken.
(b) Warmgewalst breedband dat niet verder wordt uitgewalst binnen de Gemeenschap.

Produktion af færdigprodukter og slutprodukter (fortsat) — Andre færdigprodukter (fortsat)

Erzeugung von Walzstahlfertigerzeugnissen und weiterverarbeiteten Walzstahlfertigerzeugnissen (Fortsetzung) — Sonstige Erzeugnisse (Fortsetzung)

Production of finished and end products (continued) — Other finished products (continued)

	BR Deutsch- land	France	Italia	Neder- land	UEBL/BLEU		EUR 6	United Kingdom	Ireland	Danmark	EUR 9	
					Belgique/ België	Luxem- bourg						
O) Stangstål / Stabstahl / Merchant bars (b) O) Aciers marchands / Laminati mercantili / Staafstaal (b)												
1971	4 923	3 732	4 507	351	2 548	1 042	17 103					
1972	5 335	3 616	4 928	321	2 666	980	17 846					
1973	6 416	3 863	5 761	306	2 825	1 144	20 315	3 643	67	117	24 143	
1974	6 904	3 927	6 397	327	2 869	1 210	21 635	3 644	71	187	25 536	
1975	5 110	3 118	5 700	290	1 389	837	16 446	3 172	30	159	19 806	
1975	VII	418	216	500	26	85	80	1 324	204(a)	2	6	1 536
	VIII	333	163	202	18	31	29	776	167	2	12	956
	X	412	288	521	23	64	68	1 377	280(a)	3	17	1 677
	X	431	263	556	26	132	55	1 462	256	3	14	1 736
	XI	416	247	482	23	119	76	1 362	270	1	24	1 657
	XII	356	242	448	33	120	93	1 273	216(a)	2	12	1 502
1976	I	386	284	483	29	110	70	1 363	251	2	17	1 633
	II	450	280	503	33	155	65	1 486	289	3	19	1 797
	III	488	314	550	35	170	79	1 636	339(a)	5	27	2 006
	IV	395	288	521	11	161	56	1 432	273	2	11	1 718
	V	445	299	580	19	149	70	1 562	288	4	18	1 871
	VI	421	286		17	154	69		295(a)	4	21	
	VII	435			14	66	68		209	3	7	
	VIII										9	
P) Heraf armeringsjern / Darunter: Betonstahl / Of which: concrete reinforcing bars P) Dont ronds à béton / Di cui: tondi per cemento armato / Waarvan: betonstaal												
1971	1 356	1 441	2 632	347	1 094	542	7 412					
1972	1 527	1 274	3 069	321	1 182	435	7 810					
1973	2 211	1 282	3 454	306	1 190	743	9 186	973	—	—	10 159	
1974	2 258	1 191	3 627	320	1 381	499	9 276	545	—	—	9 821	
1975	1 714	1 082	3 314	280	642	367	7 399	482	—	41	7 922	
1975	VII	152	83	294	26	59	38	652	40(a)	—	3	695
	VIII	140	67	135	17	14	15	389	24	—	4	417
	IX	151	110	314	22	18	29	646	50(a)	—	6	702
	X	168	102	323	25	49	24	689	41	—	7	737
	XI	162	94	271	23	56	34	640	55	—	4	699
	XII	111	85	253	32	48	37	566	36(a)	—	5	607
1976	I	153	96	281	28	41	31	630	49	—	7	686
	II	171	101	295	33	76	32	707	67	—	6	780
	III	175	103	316	34	78	35	741	78(a)	—	7	825
	IV	139	105	311	9	75	27	666	57	—	5	728
	V	132	96	336	19	70	31	684	64	—	4	752
	VI	130	97		17	61	32		69(a)	—	5	
	VII	132			14	38	41		55	—	2	
	VIII								—	—	6	

(a) Måneder à 5 uger.
(b) Inklusive armeringsjern.(a) Monat zu 5 Wochen.
(b) Einschließlich Betonstahl.(a) 5-week month.
(b) Including concrete reinforcing bars.

Production de produits finis et finals (suite) — Autres produits finis (suite)

Produzione di prodotti finiti e terminali (seguito) — Altri prodotti finiti (seguito)

Productie van walserijproducten en van bewerkte walserijproducten (vervolg) — Overige producten (vervolg)

43

	BR Deutsch- land	France	Italia	Neder- land	UEBL/BLEU		EUR 6	United Kingdom	Ireland	Danmark	EUR 9
					Belgique/ België	Luxem- bourg					
<p>Q) Andre »færdigvarer« i alt / Sonstige Erzeugnisse insgesamt / Other finished products, total (M + N + O) Q) Total des autres produits finis / Totale altri prodotti / Overige producten totaal (M + N + O)</p>											
1971	9 338	6 678	5 790	695	3 309	1 473	27 283				
1972	10 218	6 710	6 341	705	3 528	1 429	28 931				
1973	12 178	7 130	7 257	692	3 576	1 620	32 452	6 341	67	149	39 027
1974	13 196	7 494	8 120	759	3 809	1 704	35 083	6 092	71	225	41 471
1975	9 369	5 873	7 123	622	2 066	1 135	26 188	5 383	30	161	31 762
1975 VII	763	355	627	48	105	114	2 012	374(a)	2	6	2 394
VIII	607	317	257	47	73	44	1 345	294	2	12	1 653
IX	751	520	641	53	126	89	2 179	498(a)	3	17	2 697
X	756	474	699	55	202	79	2 263	456	3	15	2 736
XI	764	473	596	52	163	95	2 143	449	1	24	2 617
XII	676	463	561	60	185	95	2 041	364(a)	2	12	2 419
1976 I	736	521	620	51	169	97	2 194	429	2	17	2 642
II	845	512	633	60	193	92	2 335	483	3	19	2 840
III	935	560	700	67	231	108	2 602	586(a)	5	27	3 220
IV	782	549	648	37	220	92	2 328	478	2	12	2 820
V	848	569	715	45	212	106	2 496	493	4	18	3 011
VI	831	571		52	216	101		511(a)	4	21	
VII	846			37	120	92		377	3	7	
VIII										10	
<p>R) Færdigvarer samlet total / Walzstahlfertigerzeugnisse insgesamt / All finished products, total R) Total général des produits finis / Totale generale dei prodotti finiti / Walserijproducten totaal-generaal</p>											
1971	28 244	17 381	13 409	3 493	9 217	3 798	75 543				
1972	30 718	18 097	14 848	3 982	10 700	3 962	82 308				
1973	36 151	19 168	16 699	3 949	11 425	4 313	91 705	19 311	81	389	111 534
1974	38 859	20 594	18 378	3 884	12 137	4 515	98 366	16 576	76	457	115 474
1975	28 873	16 208	16 146	3 051	7 888	3 094	75 260	13 909	41	422	89 632
1975 VII	2 336	1 117	1 465	244	460	263	5 886	954(a)	2	16	6 858
VIII	2 106	804	769	244	373	136	4 432	705	2	34	5 173
IX	2 340	1 432	1 427	255	606	271	6 331	1 326(a)	4	41	7 702
X	2 383	1 419	1 501	310	694	261	6 568	1 189	5	33	7 795
XI	2 316	1 351	1 368	282	632	253	6 203	1 121	2	44	7 371
XII	2 121	1 394	1 318	216	743	262	6 054	1 038(a)	2	23	7 117
1976 I	2 332	1 490	1 400	274	709	261	6 466	1 096	4	33	7 599
II	2 473	1 420	1 449	278	699	250	6 569	1 210	4	40	7 823
III	2 750	1 603	1 553	276	828	287	7 298	1 555(a)	5	52	8 910
IV	2 474	1 632	1 448	274	796	282	6 906	1 247	5	31	8 189
V	2 607	1 675	1 593	310	668	290	7 144	1 337	5	46	8 532
VI	2 576	1 715		274	747	282		1 411(a)	4	44	
VII	2 622			256	522	253		989	5	15	
VIII										41	

(a) Mois de 5 semaines.
(b) Y compris ronds à béton.

(a) Mese di 5 settimane.
(b) Compresi tondi per cemento armato.

(a) Maand van 5 weken.
(b) Inclusief betonstaal.

Produktion af færdigprodukter og slutprodukter — Enkelte slutprodukter

Erzeugung von Walzstahlfertigerzeugnissen und weiterverarbeiteten Walzstahlfertigerzeugnissen — Einzelne weiterverarbeitete Erzeugnisse

Production of finished and end products — Certain end products

1000 t

		BR Deutsch- land	France	Italia	Neder- land	UEBL/BLEU		EUR 6	United Kingdom	Ireland	Danmark	EUR 9
						Belgique/ België	Luxem- bourg					
S) Hvidblik, andre fortinne plader og bånd / Weißblech, sonstige verzinnete Bleche, Weißband S) Tinplate, other tinned sheets, tinned strip / Fer-blanc et tôles étamées S) Banda e altre lamiere stagnate / Blik en andere vertinde plaat												
1971		779	858	333	470	268	—	2 708				
1972		756	890	331	444	295	—	2 715				
1973		806	877	367	463	287	—	2 800	1 281	—	—	4 085
1974		912	1 023	455	479	355	—	3 224	1 132	—	—	4 356
1975		752	755	340	361	286	—	2 514	979	—	—	3 493
1975	VII	65	69	31	30	15	—	210	70(a)	—	—	280
	VIII	60	32	10	26	12	—	139	46	—	—	184
	IX	56	50	19	24	19	—	167	88(a)	—	—	255
	X	54	52	25	27	21	—	178	84	—	—	263
	XI	45	43	23	35	18	—	163	84	—	—	247
	XII	53	48	24	23	19	—	166	81(a)	—	—	247
1976	I	64	69	25	27	21	—	207	63	—	—	270
	II	67	57	24	36	24	—	208	93	—	—	301
	III	77	75	32	39	28	—	251	112(a)	—	—	363
	IV	68	74	30	33	33	—	238	82	—	—	320
	V	71	85	23	41	33	—	253	98	—	—	352
	VI	69	78		38	31	—		108(a)	—	—	
	VII	81			44	31	—		70	—	—	
	VIII						—			—	—	
T) Sortblik anvendt som sådant / Feinstblech und Feinstband / Blackplate for use as such T) Fer noir utilisé comme tel / Banda nera utilizzata come tale / Onvertind blik en band												
1971		67	31	3	1	0	—	102				
1972		50	17	1	3	—	—	71				
1973		57	14	1	0	—	—	72	31	—	—	103
1974		78	16	1	1	—	—	96	31	—	—	127
1975		63	11	2	0	—	—	76	13	—	—	89
1975	VII	2	1	0	—	—	—	4	2(a)	—	—	6
	VIII	1	1	—	0	—	—	2	0	—	—	3
	IX	2	1	0	0	—	—	3	1(a)	—	—	4
	X	2	1	0	0	—	—	3	2	—	—	5
	XI	4	1	—	—	—	—	5	2	—	—	7
	XII	3	1	—	—	—	—	3	1(a)	—	—	5
1976	I	3	1	—	—	—	—	4	1	—	—	5
	II	3	1	—	—	—	—	4	1	—	—	5
	III	5	2	—	—	—	—	7	1(a)	—	—	8
	IV	2	2	—	—	—	—	4	0	—	—	4
	V	3	2	—	—	—	—	5	1	—	—	6
	VI	4	3	—	—	—	—		1(a)	—	—	
	VII	3			—	—	—		1	—	—	
	VIII						—			—	—	

(a) Måneder à 5 uger.
 (a) Monat zu 5 Wochen.
 (a) 5-week month.

1 000 t

	BR Deutsch- land	France	Italia	Neder- land	UEBL/BLEU		EUR 6	United Kingdom	Ireland	Danmark	EUR 9
					Belgique/ België	Luxem- bourg					
U) Galvaniserede, blyovertrukne og andre overtrukne plader / <i>Verzinkte, verbleite, sonstige überzogene Bleche</i> U) Galvanized sheets, terneplate, other coated sheets / <i>Tôles galvanisées, plombées et autrement revêtues</i> U) <i>Lamiere zincate, piombate e altrimenti rivestite / Verzinkte, verlode, andere beklede plaat</i>											
1971	1 312	788	397	15	500		3 012				
1972	1 461	908	530	6	687		3 592				
1973	1 472	972	552	3	791		3 790	978	—	—	4 770
1974	1 345	950	479	—	762		3 536	870	—	—	4 406
1975	1 152	637	384	—	617		2 791	465	12	—	3 268
1975	VII	82	64	41	—	40	227	35(a)	1	—	262
	VIII	87	11	3	—	53	155	33	1	—	189
	IX	106	63	35	—	57	262	55(a)	1	—	318
	X	109	59	42	—	59	268	44	1	—	313
	XI	114	63	41	—	62	281	40	1	—	322
	XII	106	62	42	—	64	274	41(a)	1	—	315
1976	I	132	66	44	—	80	323	43	1	—	367
	II	126	65	44	—	79	315	56	1	—	372
	III	140	79	48	—	82	350	72(a)	2	—	424
	IV	132	80	45	—	65	322	53	2	—	376
	V	147	80	45	—	73	345	59	1	—	405
	VI	152	86	—	—	68		70(a)	2	—	
	VII	128	—	—	—	40		50	2	—	
	VIII										
V) Transformator- og dynamoplader / <i>Transformatoren- und Dynamobleche / Electrical sheets</i> V) <i>Tôles magnétiques / Lamierini magnetici / Transformator- en dynamoplaat</i>											
1971	302	199	168	—	79	—	748				
1972	328	208	182	—	87	—	806				
1973	395	228	183	—	93	—	900	284	—	—	1 185
1974	425	258	195	—	97	—	976	293	—	—	1 269
1975	321	167	150	—	69	—	706	195	—	—	901
1975	VII	23	14	12	—	2	50	13(a)	—	—	63
	VIII	17	5	3	—	4	28	10	—	—	38
	IX	26	13	12	—	5	56	19(a)	—	—	75
	X	28	13	15	—	8	63	17	—	—	80
	XI	25	12	12	—	7	56	14	—	—	70
	XII	20	15	12	—	8	54	18(a)	—	—	72
1976	I	29	15	14	—	7	66	21	—	—	88
	II	28	14	17	—	8	67	18	—	—	85
	III	31	18	17	—	8	74	23(a)	—	—	97
	IV	50	18	17	—	6	92	18	—	—	110
	V	53	18	19	—	12	101	21	—	—	122
	VI	32	19	—	—	8		22(a)	—	—	
	VII	7	—	—	—	7		14	—	—	
	VIII										

(a) Mois de 5 semaines.

(a) Mese di 5 settimane.

(a) Maand van 5 weken.

Udvikling i produktionsstrukturen af færdigprodukter i % af den samlede produktion
 Strukturelle Entwicklung der Erzeugung an Walzstahlfertigerzeugnissen in % der Erzeugung insgesamt
 Structural changes in the production of finished products as % of total production

%

	Fladstål / Flachstahl / Flat products — Produits plats / Prodotti piatti / Platte produkten										
	Skinsmateriel Oberbaumaterial Railway track material Matériel de voie Materiale ferroviario CECA Spoorwegmateriaal	Svære profiler Schwere Profile Heavy sections Profilés lourds Profilati pesanti Zware profielen	Universalplader Breitflachstahl Universal plates Larges plats Larghi piatti Universaal staal	Båndstål og rørband Bandstahl u. Röhrenstreifen Strip and tube strip Feuillards et bandes à tubes à chaud Nastri stratti a caldo comprese bande per tubi Bandstaal en buizenstrip	Varmtvåsedede plader Bleche (warmgewalzt) Hot rolled plates and sheets Tôles laminées à chaud Lamiere laminata a caldo Warmgewalste plaat			Koldtvåsedede plader Bleche (kaltgewalzt) Cold rolled plates and sheets Tôles laminées à froid Lamiere laminata a freddo Koudgewalste plaat		Coils færdigprodukter Warmbreitband (Fertigerzeugnisse) Hot rolled wide coils (as finished products) Coils produits finis Coils prodotti finiti Warmgewalst breedband (eindpr.)	
					> 4,75 mm	3-4,75 mm	< 3 mm	≥ 3 mm	< 3 mm	≥ 3 mm	< 3 mm
1	2	3	4	5	6	7	8	9	10	11	
BR DEUTSCHLAND											
1970	1,6	7,9	1,6	8,7	15,0	1,5	0,4	0,2	21,0	4,7	2,0
1973	1,4	6,9	1,4	8,4	14,4	1,6	0,4	0,1	22,8	5,2	3,8
1974	1,5	6,5	1,4	7,8	16,0	1,1	0,3	0,1	21,2	6,5	3,6
1975	2,3	7,4	1,4	6,7	17,6	1,1	0,2	0,2	20,6	7,0	3,0
FRANCE											
1970	2,1	7,7	0,8	6,5	9,3	1,9	1,5	—	28,6	0,9	0,8
1973	1,6	7,9	0,7	8,0	7,6	2,0	1,1	—	31,6	1,4	0,9
1974	2,0	7,9	0,8	7,5	8,1	2,0	1,0	—	30,9	2,2	1,2
1975	2,7	7,5	0,7	6,3	9,4	1,0	0,6	—	29,4	3,3	2,9
ITALIA											
1970	1,1	4,6	0,1	7,6	11,2	0,7	0,3	0,3	22,2	3,9	3,1
1973	1,0	4,2	0,1	6,3	13,2	0,6	0,2	0,3	23,4	3,7	3,5
1974	0,8	3,4	0,1	6,3	14,3	0,6	0,2	0,3	21,7	5,0	3,1
1975	1,2	3,7	0,1	3,9	15,8	0,3	0,1	0,2	20,2	6,3	4,1
NEDERLAND											
1970	—	—	—	4,7	14,7	0,5	0,4	—	45,5	2,8	7,7
1973	—	—	—	5,7	10,4	0,8	0,7	—	48,6	5,0	11,3
1974	—	—	—	5,3	11,7	1,7	0,9	—	48,9	2,7	9,3
1975	—	—	—	4,2	11,3	1,2	0,3	—	47,8	3,9	10,8
BELGIQUE											
1970	0,4	9,9	0,3	3,9	11,7	2,1	0,9	0,1	27,4	4,4	3,2
1973	0,2	13,2	0,3	1,9	10,9	2,8	0,6	0,2	31,2	4,2	3,2
1974	0,1	12,0	0,2	1,7	13,4	2,4	0,6	0,3	30,9	5,0	2,0
1975	0,0	14,5	0,2	1,0	12,8	1,9	0,4	0,3	35,3	4,6	2,8
LUXEMBOURG											
1970	2,4	25,3	0,1	20,6	3,5	1,0	—	—	7,8	0,6	0,4
1973	2,7	24,9	0,1	23,3	3,1	1,1	—	—	7,3	—	—
1974	3,1	24,4	0,1	22,6	4,4	0,9	—	—	6,8	—	—
1975	4,4	25,2	0,1	20,6	4,6	1,2	—	—	7,2	—	—
EUR 6											
1970	1,5	8,1	0,9	7,9	12,1	1,5	0,7	0,1	24,0	3,4	2,2
1973	1,2	7,9	0,8	7,7	11,6	1,6	0,5	0,1	26,2	3,8	3,2
1974	1,3	7,5	0,8	7,2	13,0	1,4	0,5	0,1	24,9	4,7	2,9
1975	1,9	7,8	0,7	5,9	14,2	1,0	0,3	0,1	24,5	5,4	3,4
UNITED KINGDOM											
1973	1,3	9,4	0,6	8,6	10,9	1,2	0,5	—	26,3	4,5	3,8
1974	1,7	9,4	0,6	6,7	12,0	1,2	0,5	—	25,3	3,2	2,6
1975	2,5	9,2	0,9	7,4	13,3	1,5	0,4	—	21,4	2,5	2,2
IRELAND											
1973	—	17,3	—	—	—	—	—	—	—	—	—
1974	—	6,6	—	—	—	—	—	—	—	—	—
1975	—	28,4	—	—	—	—	—	—	—	—	—
DANMARK											
1973	—	7,7	1,3	—	51,6	1,0	—	—	—	—	—
1974	—	2,0	1,3	—	47,3	0,2	—	—	—	—	—
1975	—	2,6	1,4	—	57,6	—	—	—	—	—	—
EUR 9											
1973	1,2	8,2	0,7	7,8	11,6	1,5	0,5	0,1	26,1	3,9	3,3
1974	1,4	7,7	0,8	7,1	13,0	1,3	0,5	0,1	24,9	4,5	2,8
1975	2,0	6,0	0,8	6,1	14,2	1,1	0,3	0,1	23,9	4,9	3,2

(a) Medregnet i oplysningerne fra Belgien.

(a) In den Angaben für Belgien einbegriffen.

(a) Included in the figures for Belgium.

Évolution de la structure de la production des produits finis, exprimée en % de la production totale
 Evoluzione della struttura dei prodotti finiti espressa in % della produzione totale
 Structurele ontwikkeling van de walselijprodukten in % van de totale produktie

%

I alt Zusammen Total Total Totale Total (3-11)	Øvrige produkter / Sonstige Erzeugnisse / Other products Autres produits / Altri prodotti / Overige produkten					Færdig- produkter i alt Walzstahl- fertiger- erzeugnisse insgesamt Total finished products Produits finis Total général Produiti finali Totale Walselij- produkten Totaal- generaal (1 + 2 + 12 + 17)	Enkelte slutprodukter Einzelne verarbeitete Erzeugnisse Certain end products Certains produits finis Alcuni prodotti terminali Enige verder bewerkte produkten				1970 1973 1974 1975
	Valsetråd Walzdraht Wire rod Fil machine Vergella Walsdraad	Runde og firkantede stålrør Röhren- rund- und -vierkant- stahl Tube rounds and squares Ronds et carrés pour tubes Tondi e quadrati per tubi Rond- en vierkant- staal voor buizen	Stangstål Stabstahl Merchant bars Aciers marchands Laminati mercantili Staalstaal		I alt Zusammen Total Total Totale Total (13 + 14 + 15)		Hvidblik andre for- tinnede pl- ader og stål Weißblech sonst. verz. Bleche Weißband Tinplate, other tinned sheets Fer blanc et tôles étamées Banda e altre lamiere stagnate Blik en and. vertinde plaat	Sortblik anvendt som sådant Feinstblech u. Feinstband Blackplate for use as such Fer noir utilisé comme tel Banda nera utilizzata come tale Onvertind blik en band	Galvaniser- ede, blyover- trukne og andre over- trukne pl. Verzinkte, verbleite, sonstige überzogene Bleche Galvanized sheets, terna- plate, other coated sheets Tôles revêtues Lamiere rivestite Verzinkte, ver- lode en and. bekl. plaat	Transfor- mator og dynamo- plader Transform- u. Dynamo- bleche Electrical sheets Tôles magnétiques Lamierini magnetic Transform- ator- en dynamo- plaat	
			I alt Insgesamt Total Total Totale Total	heraf armer- ingsjern darunter: Betonstahl of which concrete reinforcing bars dont: Ronds à béton di cui: Tondi per cemento armato waarvan: betonstaal							
12	13	14	15	16	17	18	19	20	21	22	
BR DEUTSCHLAND											
55,1	11,0	4,6	19,8	4,9	35,4	100,0	2,3	0,2	3,3	1,1	1970
58,0	11,9	4,1	17,7	6,1	33,7	100,0	2,1	0,2	4,1	1,1	1973
58,0	10,2	4,0	19,8	7,8	34,0	100,0	2,3	0,2	3,5	1,1	1974
57,9	10,5	4,3	17,7	5,9	32,5	100,0	2,6	0,2	4,0	1,1	1975
FRANCE											
50,3	13,7	3,1	23,1	8,3	39,9	100,0	4,5	0,1	3,7	1,2	1970
53,3	14,2	2,8	20,2	6,7	37,2	100,0	4,5	0,1	5,1	1,2	1973
53,7	14,6	2,7	19,1	5,8	36,4	100,0	5,0	0,1	4,6	1,3	1974
53,6	13,2	3,8	19,2	6,7	36,2	100,0	4,7	0,1	3,9	1,0	1975
ITALIA											
49,2	6,7	2,6	35,8	18,8	45,1	100,0	2,5	0,0	2,5	1,2	1970
51,3	7,0	2,0	34,5	20,7	43,5	100,0	2,2	0,0	3,3	1,1	1973
51,6	7,3	2,1	34,8	19,7	44,2	100,0	2,5	0,0	2,6	1,1	1974
51,0	6,9	1,9	35,3	20,5	44,1	100,0	2,1	0,0	2,4	0,9	1975
NEDERLAND											
76,4	8,8	0,8	14,0	13,2	23,6	100,0	14,1	0,0	0,2	—	1970
82,5	9,5	0,3	7,8	7,7	17,5	100,0	11,0	0,1	0,1	—	1973
80,5	10,8	0,3	8,4	8,2	19,5	100,0	12,3	0,0	—	—	1974
79,6	10,6	0,3	9,5	9,2	20,4	100,0	12,5	0,0	—	—	1975
BELGIË											
53,9	8,2	0,7	26,7	11,6	35,6	100,0	2,9	0,0	5,4	0,9	1970
55,3	6,1	0,5	24,7	10,4	31,3	100,0	2,5	—	6,5	0,8	1973
56,5	6,7	1,1	23,6	11,4	31,4	100,0	2,9	—	6,3	0,8	1974
59,3	7,3	1,3	17,6	8,1	26,2	100,0	3,6	—	7,8	0,9	1975
LUXEMBOURG											
34,0	9,8	—	28,4	13,4	38,2	100,0	—	—	(a)	—	1970
34,9	11,0	—	26,5	17,2	37,6	100,0	—	—	(a)	—	1973
34,8	10,9	—	26,8	11,1	37,7	100,0	—	—	(a)	—	1974
33,7	9,6	—	27,1	11,9	36,7	100,0	—	—	(a)	—	1975
EUR 6											
52,8	10,4	3,1	24,2	9,5	37,7	100,0	3,3	0,1	3,2	1,0	1970
55,4	10,6	2,6	22,2	10,0	35,4	100,0	3,0	0,1	4,1	1,0	1973
55,5	10,2	2,7	22,8	10,2	35,7	100,0	3,3	0,1	3,6	1,0	1974
55,5	9,9	3,0	21,9	9,8	34,8	100,0	3,3	0,1	3,7	0,9	1975
UNITED KINGDOM											
56,5	11,7	2,3	18,9	5,0	32,8	100,0	6,6	0,2	5,1	1,5	1973
52,1	12,1	2,7	22,0	3,3	36,8	100,0	6,8	0,2	5,2	1,8	1974
49,6	12,8	3,3	22,8	3,5	38,7	100,0	7,0	0,1	3,4	1,4	1975
IRELAND											
—	—	—	82,7	—	82,7	100,0	—	—	—	—	1973
—	—	—	93,4	—	93,4	100,0	—	—	—	—	1974
—	—	—	71,6	—	71,6	100,0	—	—	—	—	1975
DANMARK											
53,9	8,2	—	30,2	—	38,4	100,0	—	—	—	—	1973
48,8	8,4	—	40,8	—	49,2	100,0	—	—	—	—	1974
59,0	0,5	—	37,7	9,7	38,2	100,0	—	—	—	—	1975
EUR 9											
55,6	10,8	2,6	21,6	9,1	35,0	100,0	3,6	0,1	4,3	1,1	1973
55,0	10,4	2,7	22,8	9,2	35,9	100,0	3,8	0,1	3,8	1,1	1974
54,6	10,3	3,0	22,1	8,8	35,4	100,0	3,9	0,1	3,6	1,0	1975

(a) Comprises dans les données pour la Belgique.

(a) Compresi nel dati per il Belgio.

(a) Begrepen onder de cijfers voor België.

De enkelte medlemsstaters andel af Fællesskabets produktion af de vigtigste råjern- og råstål kvaliteter samt hovedkategorier af færdigprodukter

Anteil der einzelnen Mitgliedstaaten an der Gesamterzeugung der Gemeinschaft an wichtigen Roheisen-sorten und Rohstahlqualitäten sowie an ausgewählten Walzstahlfertigerzeugnissen

Share of each Member State in Community production of the main pig iron and crude steel grades and broad categories of finished products

%

	BR Deutsch- land	France	Italia	Neder- land	UEBL/BLEU		EUR 6	United Kingdom	Ireland	Danmark	EUR 9
					Belgique/ België	Luxem- bourg					
	Råjern / Roheisen / Pig iron — Fonte brute / Ghisa grezza / Ruwijzer										
1971	39,6	24,2	11,3	5,0	13,9	6,1	100,0				
1973	36,0	20,1	10,5	4,3	11,8	4,9	87,5	12,5	—	—	100,0
1974	35,9	20,1	10,5	4,3	11,7	4,9	87,4	12,6	—	—	100,0
1975	33,9	20,2	12,8	4,5	10,3	4,4	86,1	13,9	—	—	100,0
	heraf / darunter / of which: I. Til stålproduktion / Stahlroheisen / For steelmaking dont / di cui / waarvan: I. Fonte d'affinage / Ghisa da affinazione / Ruwijzer voor de staalproductie										
1971	39,3	23,4	11,0	5,3	14,5	6,5	100,0				
1973	34,4	18,4	9,3	4,7	12,5	5,0	84,3	15,7	—	—	100,0
1974	35,8	19,3	10,7	4,5	12,3	5,1	87,7	12,3	—	—	100,0
1975	33,8	19,2	13,2	4,7	10,9	4,7	86,5	13,5	—	—	100,0
	2. Til støbning / Gußroheisen / Foundry pig iron 2. Fontes de moulage / Ghisa da fonderia / Gieterij-ijzer										
1971	47,7	30,6	20,0	—	1,7	—	100,0				
1973	39,6	26,8	13,8	—	0,3	—	80,4	19,5	—	—	100,0
1974	41,5	34,1	7,5	—	0,2	—	83,3	16,7	—	—	100,0
1975	37,4	35,4	7,5	—	0,3	—	80,6	19,4	—	—	100,0
	3. Speijlern og kulstofholdigt ferromangan / Spiegeleisen u. kohlenstoffreiches Ferro-Mangan 3. Spiegeleisen and high-carbon ferro-manganese / Spiegel et ferro-manganèse carburé 3. Ghisa speculare e ferro-manganese carburato / Spiegelijzer en koolstofrijk ferromangaan										
1971	26,2	55,6	1,9	—	16,4	—	100,0				
1973	21,9	48,3	5,8	—	9,8	—	85,8	14,2	—	—	100,0
1974	27,8	46,4	6,5	—	11,4	—	92,1	7,9	—	—	100,0
1975	24,3	48,2	6,9	—	11,0	—	90,4	9,6	—	—	100,0
	Råstål / Rohstahl / Crude steel — Acier brut / Acciaio grezzo / Ruwstaal										
1971	39,0	22,1	16,9	4,9	12,0	5,1	100,0				
1973	34,2	17,3	15,3	3,7	10,4	4,1	85,1	14,4	0,1	0,3	100,0
1974	34,2	17,4	15,3	3,8	10,4	4,1	85,2	14,4	0,1	0,3	100,0
1975	32,2	17,2	17,4	3,8	9,2	3,7	83,5	16,0	0,1	0,4	100,0
	heraf / darunter / of which / dont / di cui / waarvan: I. Thomas										
1971	15,4	44,1	—	—	23,3	17,2	100,0				
1973	12,8	45,7	—	—	19,7	21,8	100,0				100,0
1974	14,0	46,0	—	—	21,0	19,0	100,0				100,0
1975	9,6	54,5	—	—	14,0	21,9	100,0				100,0
	2. SM / Open hearth / Martin										
1971	49,3	21,9	23,2	4,2	1,4	—	100,0				
1973	35,8	12,9	14,4	0,4	1,0	—	64,5	33,5	0,3	1,7	100,0
1974	40,7	12,8	15,4	0,4	1,0	—	70,3	27,2	0,2	2,3	100,0
1975	42,5	9,7	15,5	0,2	0,9	—	68,8	28,1	0,2	2,9	100,0
	3. Elektro / Elektro / Electric — Électrique / Elettrico / Elektro										
1971	27,9	16,9	49,0	2,4	3,3	0,5	100,0				
1973	22,5	11,8	37,8	1,7	2,4	0,4	76,5	23,2	0,2	0,1	100,0
1974	22,8	12,4	39,1	1,5	2,7	0,4	78,9	20,8	0,2	0,1	100,0
1975	20,8	12,6	38,7	1,4	2,6	0,3	76,4	23,0	0,2	0,4	100,0
	4. Oxygenstål / Sauerstoffstahl / Oxygen — A l'oxygène pur / All'ossigeno puro / Oxystaal										
1971	46,8	15,9	12,0	7,5	14,0	3,7	100,0				
1973	38,1	14,9	9,9	5,9	13,7	3,3	85,7	14,3	—	—	100,0
1974	38,1	16,4	10,9	5,6	13,5	4,4	88,9	11,1	—	—	100,0
1975	35,3	17,2	12,6	5,6	12,5	4,1	87,3	12,7	—	—	100,0

Part de chaque pays membre dans la production communautaire des principales qualités de fonte et d'acier bruts et des grandes catégories de produits finis

47

Parte di ciascun paese membro della produzione comunitaria delle principali qualità di ghisa ed acciaio grezzi e delle grandi categorie di prodotti finiti

Aandeel van elk land van de Gemeenschap in de totale produktie van de belangrijkste soorten ruwijzer en ruwstaal, eveneens van de voornaamste groepen walserijprodukten

%

	BR Deutsch- land	France	Italia	Neder- land	UEBL/BLEU		EUR 6	United Kingdom	Ireland	Danmark	EUR 9
					Belgique/ België	Luxem- bourg					
Færdigprodukter / Walzstahlfertigerzeugnisse / Finished products Produits finis / Prodotti finiti / Walserijprodukten											
1971	37,4	23,0	17,7	4,6	12,2	5,0	100,0				
1973	32,4	17,2	15,0	3,5	10,3	3,9	82,3	17,3	0,1	0,3	100,0
1974	33,7	17,8	15,9	3,4	10,5	3,9	85,2	14,4	0,0	0,4	100,0
1975	32,2	18,1	18,0	3,4	8,8	3,5	84,0	15,5	0,0	0,5	100,0
heraf / darunter / of which: 1. Skinne materiel / Oberbaumateriel / Railway track material dont / di cui / waarvan: 1. Matériel de voie / Materiale ferroviario / Materiaal voor spoorwegen											
1971	38,9	32,6	16,3	—	2,1	10,1	100,0				
1973	37,3	21,7	12,5	—	1,8	8,3	81,6	18,4	—	—	100,0
1974	36,8	26,4	9,5	—	0,6	8,7	82,0	18,0	—	—	100,0
1975	37,1	24,6	11,2	—	0,1	7,6	80,6	19,4	—	—	100,0
2. Svære profiler / Schwere Profile / Heavy sections 2. Profilés lourds / Profilati pesanti / Zware profielen											
1971	35,8	22,5	10,1	—	15,2	16,4	100,0				
1973	27,3	16,6	7,6	—	16,5	11,8	79,8	19,9	0,2	0,3	100,0
1974	28,5	18,1	7,1	—	16,4	12,3	82,4	17,5	0,0	0,1	10,0
1975	29,7	16,9	8,3	—	16,0	10,9	81,8	17,9	0,1	0,2	100,0
3. Fladstål / Flacherzeugnisse / Flat products — Produits plats / Prodotti piatti / Platte produkten											
1971	39,7	21,9	16,5	6,7	12,1	3,1	100,0				
1973	33,8	16,5	13,8	5,3	10,2	2,4	82,0	17,6	—	0,3	100,0
1974	35,5	17,4	14,9	4,9	10,8	2,5	86,0	13,6	—	0,4	100,0
1975	34,1	17,8	16,8	5,0	9,6	2,1	85,4	14,1	—	0,5	100,0
4. Valsetråd / Walzdraht / Wire rod — Fil machine / Vergella / Walsdraad											
1971	40,5	30,0	11,5	4,0	8,7	5,3	100,0				
1973	35,6	22,7	9,7	3,1	5,8	4,0	81,0	18,7	—	0,3	100,0
1974	32,8	25,0	11,0	3,5	6,7	4,1	83,1	16,6	—	0,3	100,0
1975	32,8	23,2	12,1	3,5	6,2	3,2	81,0	19,0	—	0,0	100,0
5. Stanstål / Stabstahl / Merchant bars — Aciers marchands / Laminati mercantili / Staafstaal											
1971	28,9	21,9	26,1	2,1	14,9	6,1	100,0				
1973	26,5	16,0	23,8	1,3	11,7	4,8	84,1	15,1	0,3	0,5	100,0
1974	29,2	14,9	24,3	1,3	10,9	4,6	85,2	13,8	0,3	0,7	100,0
1975	25,8	15,7	28,8	1,5	7,0	4,2	83,0	16,0	0,2	0,8	100,0

Del I: Jern- og stålindustrien

Teil I: Eisenschaffende Industrie

Part I: Iron and steel industry

I^a Partie: Sidérurgie proprement dite

I^a Parte: Siderurgia propriamente detta

Ie Deel: IJzer- en staalproducerende industrie

III

**Beskæftigelse og lønninger inden for
jern- og stålindustrien**

***Beschäftigte und Löhne
in der Eisen- und Stahlindustrie***

**Jobs and wages
in the iron and steel industry**

Emploi et salaires dans la sidérurgie

Occupazione e salari nella siderurgia

Bezetting en lonen in de ijzer- en staalindustrie

Udviklingen i den i jern- og stålindustrien registrerede arbejdskraft

Entwicklung der eingeschriebenen Beschäftigten in der Eisen- und Stahlindustrie

Trends in the registered labour force in the iron and steel industry

Slutningen af måneden Monatsende End of month Fin du mois Fine del mese Einde van de maand	BR Deutsch- land	France	Italia	Nederland	Belgique/ België	Luxem- bourg	United Kingdom	Ireland	Danmark
	1	2	3	4	5	6	7	8	9
	A) Arbejdere / Arbeiter / Workers				— Ouvriers / Operai / Arbeiders (a)				
1973 XII	171 688	107 872	72 795	14 911	52 512	19 733	139 601	:	:
1974 XII	174 020	110 490	78 152	24 722(d)	53 564	19 824	135 717	:	:
1975 XII	164 094	107 017	77 668	25 401	49 375	17 037	125 005	:	:
1975 VII	168 501	108 583	77 986	25 501	51 146	18 569	130 012	:	:
VIII	167 623	108 338	78 070	25 653	50 706	18 483	129 267	:	:
IX	166 584	108 162	77 998	25 639	50 247	17 335	127 897	:	:
X	165 589	107 841	77 839	25 550	49 938	16 698	127 020	:	:
XI	164 818	107 213	77 710	25 484	49 696	16 670	126 204	:	:
XII	164 094	107 017	77 668	25 401	49 376	17 037	125 005	:	:
1976 I	163 457	106 416	77 436		49 273	17 382	123 870	:	:
II	163 905	106 297	77 221		49 096	17 551		:	:
III	163 941	105 813	77 180		48 925	17 461		:	:
	B) Funktionærer / Angestellte / Employees				— Employés / Impiegati / Beamten				
1973 XII	48 182	43 642	16 784	8 043	9 905	3 184	50 816	:	:
1974 XII	49 083	47 139	17 443	:	10 174	3 321	52 547	:	:
1975 XII	48 775	48 536	18 436	:	9 972	3 999	51 617	:	:
1975 VII	49 786	48 015	18 095	:	10 066	4 055	53 626	:	:
VIII	49 762	48 237	18 241	:	10 047	4 053	53 341	:	:
IX	49 907	48 354	18 251	:	10 005	4 059	53 564	:	:
X	49 179	48 515	18 345	:	9 993	4 037	52 973	:	:
XI	48 979	48 421	18 386	:	9 983	4 035	52 199	:	:
XII	48 775	48 536	18 436	:	9 972	3 999	51 617	:	:
1976 I	48 550	48 854	18 467	:	9 944	4 583	51 276	:	:
II	48 634	49 024	18 554	:	9 930	4 570		:	:
III	48 639	49 228	18 648	:	9 908	4 560		:	:

(a) Registreret arbejdskraft i jern- og stålindustrien (i.h.t. traktaten) er arbejdere, der er tilknyttet virksomheden ved en arbejdskontrakt, og som får time- eller dagløn (skift).

(b) Inklusive arbejdskraftsbevægelser mellem samme selskabs værker; funktionærer inkluderet fra 1974.

(c) Fra 1973 EUR 9.

(d) Fra 1974 er funktionærer inkluderet.

(e) Funktionærer inkluderet for Nederlandene fra 1974.

(f) Fra 1974 uden Nederlandene.

(a) Eingeschriebene Arbeiter in der Eisen- und Stahlindustrie (im Sinne des Vertrages) sind Arbeiter, die hauptberuflich in einem arbeitsvertraglichen Verhältnis zum Unternehmen stehen, und deren Bezahlung auf stündlicher oder täglicher Basis (Schicht) erfolgt.

(b) Einschließlich der Arbeitskräftebewegung zwischen Werken derselben Gesellschaft. Ab 1974 ohne Niederlande.

(c) Ab 1973 EUR 9.

(d) Ab 1974 einschließlich Angestellte.

(e) Für die Niederlande ab 1974 einschl. Angestellte.

(f) Ab 1974 ohne Niederlande.

(a) Registered workers in the iron and steel industry (within the meaning of the Treaty) are workers bound to the undertaking by a contract providing for hourly or daily (sh) remuneration.

(b) Including labour movements between works belonging to the same company; from 1974, excluding The Netherlands.

(c) From 1973 EUR 9.

(d) From 1974, including employees.

(e) From 1974, including employees for The Netherlands.

(f) From 1974, excluding The Netherlands.

Évolution de la main-d'œuvre inscrite dans l'industrie sidérurgique

Evoluzione della mano d'opera iscritta nell'industria siderurgica

Ontwikkeling van het aantal ingeschreven werknemers in de ijzer- en staalindustrie

Arbejdere Arbeiter Workers Ouvriers Operai Arbeiders (a)	Lærlinge Lehrlinge Apprentices Apprentis Apprendisti Leerlingen	Funktionærer Angestellte Employees Employés Impiegati Beambten		Ansatte I alt Beschäftigte Insgesamt Total labour force Main-d'œuvre totale Mano d'opera totale Totaal werknemers	Bewægelse i arbejdskraften (b) Arbeitskräftebewegung (Arbeiter) (b) Movement of labour (workers) (b) Mouvement de la main-d'œuvre (ouvriers) (b) Movimento della mano d'opera (operai) (b) Arbeidsverloop (arbeiders) (b)			Slutningen af måneden Monatsende End of month Fin du mois Fine del mese Einde van de maand
		I alt Insgesamt Total Totale Totaal (f)	heraf kvinder darunter Frauen of which women dont femmes di cui donne waarvan vrouwen (f)		Tilgang Zugänge Engagements Arrivées Arrivi Aangenomen arbeiders	Afgang / Abgänge / Departures Départs / Partenza / Afg. personeel		
						I alt Insgesamt Total Totale Totaal	heraf afskedigelser darunter Entlassungen of which dismissals dont licenciements di cui licenziamenti waarvan ontslagen	
EKSF / EGKS / ECSC / CECA (c)								
1	2	3	4	5 (1 + 2 + 3)	6	7	8	
579 112	15 217	180 556	28 230	774 885	6 387	7 303	685	XII 1973
596 489	15 995	179 707	28 509	792 191	5 656	6 820	:	XII 1974
565 162	16 607	181 335	27 720	763 104	2 270	5 267	:	XII 1975
593 547	12 966	177 115	27 914	783 628	16 119	10 940	:	VII 1974
595 982	14 014	178 350	28 235	788 346	11 971	12 013	:	VIII
595 355	15 906	179 019	28 451	790 280	12 364	13 236	:	IX
597 103	15 920	179 511	28 523	792 534	12 622	11 234	:	X
597 593	16 073	179 255	28 419	792 921	7 868	7 300	:	XI
596 489	15 995	179 707	28 509	792 191	5 656	6 820	:	XII
597 001	15 709	181 712	28 617	794 422	8 697	9 610	:	I 1975
596 922	15 026	183 116	28 913	795 064	7 146	7 459	:	II
594 607	14 719	183 650	29 092	792 976	5 037	7 323	:	III
590 721	14 955	183 318	28 850	788 994	6 496	9 938	:	IV
587 335	14 956	183 362	28 823	785 653	3 270	6 602	:	V
583 909	14 581	183 311	28 790	781 801	4 584	7 948	:	VI
580 076	13 750	183 643	28 907	777 469	4 660	8 488	:	VII
577 707	14 950	183 681	28 824	776 338	4 474	6 784	:	VIII
573 424	16 762	184 140	28 855	774 326	5 201	9 475	:	IX
570 039	16 604	183 042	28 412	769 685	4 121	7 409	:	X
567 364	16 676	182 003	27 926	766 043	2 990	5 679	:	XI
565 162	16 607	181 335	27 720	763 104	2 770	5 267	:	XII

Les ouvriers inscrits dans l'industrie sidérurgique (au sens du traité) sont les ouvriers liés aux entreprises par un contrat de travail prévoyant une rémunération horaire ou journalière (poste).

(b) Y compris les mouvements de main-d'œuvre entre usines de la même société. A partir de 1974 sans les Pays-Bas.

(c) A partir de 1973 EUR 9.

(d) A partir de 1974 employés compris.

(e) Pour les Pays-Bas à partir de 1974 employés compris.

(f) A partir de 1974 Pays-Bas exclus.

(a) Operai iscritti nell'industria siderurgica (ai sensi del trattato) sono gli operai legati alle imprese da un contratto di lavoro, la cui retribuzione è determinata su base oraria o giornaliera (per turno).

(b) Ivi compresi i movimenti della mano d'opera fra stabilimenti della stessa società. A partire dal 1974 senza i Paesi Bassi.

(c) A partire dal 1973 EUR 9.

(d) A partire dal 1974 compresi gli impiegati.

(e) Per i Paesi Bassi a partire dal 1974 compresi gli impiegati.

(f) A partire dal 1974 senza i Paesi Bassi.

Ingeschreven arbeiders in de ijzer- en staalindustrie zijn arbeiders, die op arbeidscontract in dienst van de onderneming staan en op uur- of dagloon (in ploegen) werken.

(b) Het inbegrip van de mutaties tussen de fabrieken van een zelfde maatschappij. Vanaf 1974 zonder Nederland.

(c) Vanaf 1973 EUR 9.

(d) Vanaf 1974 beambten inbegrepen.

(e) Voor Nederland vanaf 1974 beambten inbegrepen.

(f) Vanaf 1974 zonder Nederland.

Antal tilstedeværende arbejdere, pr. produktionssted, i hele Fællesskabet (a)

Zahl der anwesenden Arbeiter nach Produktionsstätten in der Gemeinschaft (a) insgesamt

Number of workers employed, by department, in the Community as a whole (a)

Nombre d'ouvriers présents, par service, dans l'ensemble de la Communauté (a)

Numero di operai presenti, ripartiti per reparto nell'insieme della Comunità (a)

Aantal aanwezige arbeiders per produktieafdeling voor de Gemeenschap als geheel (a)

Jern- og stålindustrien i.h.t. traktaten Eisen- und Stahlindustrie in der Abgrenzung des Vertrages Iron and steel industry within the meaning of the Treaty	1974	1975	1975	1975	1975	
Industrie sidérurgique au sens du traité Industria siderurgica ai sensi del trattato Ijzer- en staalindustrie in de zin van het Verdrag	30.12	31.3	30.8	30.9	31.12	
Højovnskoksværker / Hüttenkokereien Steelworks coking plant / Cokeries sidérurgiques Cokerie siderurgiche / Cokesfabrieken bij de hoogovens	10 553	10 503	10 470	10 106	10 081	
Højovnsværker (b) / Hochofenwerke (b) / Blast furnaces (b) Hauts fourneaux (b) / Altiforni (b) / Hoogovenbedrijven (b)	37 152	36 926	35 815	34 619	32 916	
Stålværker Stahlwerke Melting shops Acieries Acciaierie Staalabrieken	Thomas / Basic / Bessemer SM / Open hearth / Martin / SM Elektro / Electric / Électriques / Elettriche / Elektro Andre / Sonstige / Other / Autres / Altre / Andere I alt / Zusammen / Total / Totale / Totaal	6 938 16 475 23 151 25 332 71 896	5 522 16 441 23 829 25 342 71 134	5 165 14 231 23 653 25 758 68 807	4 968 13 872 23 654 24 961 67 455	3 800 12 289 22 291 25 217 63 957
Varmtvalseværker / Warmwalzwerke / Hot rolling mills Laminoirs à chaud / Laminatoi a caldo / Warmwalserijen	133 539	130 888	125 517	120 888	116 129	
Koldtvalseværker / Kaltwalzwerke / Cold rolling mills Laminoirs à froid / Laminatoi a freddo / Koudwalserijen	28 761	27 388	25 562	27 030	26 338	
Valseværker i alt / Walzwerke zusammen Total rolling mills / Ensemble des laminoirs Totale laminatoi / Walserijen te zamen	162 300	158 276	152 079	147 918	142 467	
Anlæg til blyovertrækning, galvanisering og fortinning Verzinnerei, Verzinkerei, Verbleierei Tinning, galvanizing, lead coating Étamage, galvanisation, plombage Stagnatura, zincatura, piombatura Installaties voor vertinnen, verzinken, verloden	7 999	8 114	7 680	7 600	7 249	
Selvstændige hjælpe- og biverksomheder Selbständige Hilfs- und Nebenbetriebe Independent auxiliary and ancillary departments Services auxiliaires et annexes autonomes Servizi ausiliari e annessi autonomi Zelfstandige hulp- en nevenbedrijven	213 971	221 018	217 688	215 528	206 655	
Arbejdere i administrationen / Arbeiter in der Verwaltung Workers in administrative departments / Ouvriers de l'administration Operai dell'amministrazione / Arbeiders bij de administratie	8 115	:	:	:	:	
Arbejdere i alt / Arbeiter insgesamt Total workers / Total général ouvriers Totale generale operai / Arbeiders totaal	511 986	505 971	492 539	483 226	462 965	
heraf kvinder / darunter Frauen / of which women dont femmes / di cui donne / waarvan vrouwen	10 896	:	:	:	:	

(a) Uden NL, Irl. og DK.

(b) Inklusive elektroråjernsovne og malmforberedelse.

(a) Ohne NL, Irl. und DK.

(b) Einschließlich Elektro-Rohisenwerke und Erzvorbereitung.

(a) Excluding NL, Irl. and DK.

(b) Including electric smelting furnaces and ore preparation.

(a) Non compris NL, Irl. et DK.

(b) Y compris fours électriques à fonte et la préparation du minéral.

(a) Non compresi NL, Irl. e DK.

(b) Ivi compresi forni elettrici per ghisa e la preparazione del minerale.

(a) Zonder NL, Irl. en DK.

(b) Met inbegrip van de bedrijven voor de productie van elektro-ruwijzer en ertsbereiding.

Arbejdstimer præsteret af arbejderne
Geleistete Arbeitsstunden der Arbeiter
Hours worked by workers

Heures de travail effectuées par les ouvriers
Ore di lavoro effettuate dagli operai
Gewerkte arbeidsuren van de arbeiders

50

I millioner timer
in Mio. Stunden
Million hours

millions d'heures
milioni di ore
in miljoenen uren

	BR Deutsch- land	France	Italia	Neder- land	UEBL/BLEU		EUR 6	United Kingdom	Ireland	Danmark	EUR 9
					Belgique/ België	Luxem- bourg					
1972	295,4	201,5	117,6	24,2	95,9	34,7	769,3	:	:	:	:
1973	307,8	198,8	119,6	24,1	94,6	34,8	779,8	278,7	:	:	1 058,0
1974	311,9	199,9	128,1	:	97,5	35,3	:	:	:	:	:
1975	266,0	181,0	118,8	:	78,5	30,6	:	249,7	:	:	:
1973											
I	25,6	17,3	8,9	2,0	8,4	3,0	65,1	26,6	:	:	91,7
II	24,7	16,5	8,1	1,9	7,8	2,8	61,8	22,5	:	:	84,3
III	27,0	18,3	9,5	2,0	8,5	3,1	68,4	21,9	:	:	90,3
IV	24,7	16,4	9,7	2,0	7,9	2,9	63,6	21,9	:	:	85,5
V	26,2	17,4	11,1	2,1	8,2	3,0	68,1	26,4	:	:	94,5
VI	24,3	16,7	10,5	2,0	7,6	2,8	63,9	21,9	:	:	85,8
VII	24,8	15,0	10,4	1,9	7,0	2,9	62,1	20,6	:	:	82,7
VIII	26,3	13,4	8,8	2,0	7,4	2,8	60,8	24,6	:	:	85,4
IX	25,6	16,4	10,2	2,1	7,1	2,8	64,2	21,7	:	:	85,9
X	27,5	17,6	11,3	2,1	8,5	3,0	69,9	28,3	:	:	98,2
XI	26,6	17,7	11,1	2,0	8,2	2,9	68,5	22,6	:	:	91,1
XII	24,5	16,1	10,0	2,0	8,0	2,8	63,4	19,2	:	:	82,6
1974											
I	27,1	17,7	11,2	2,0	8,7	3,1	69,9	24,4	:	:	94,3
II	25,1	16,5	9,8	2,0	8,0	2,8	64,2	20,3	:	:	84,5
III	27,4	17,6	10,8	2,0	8,5	3,1	69,5	19,0	:	:	88,5
IV	25,9	16,7	10,7	2,0	8,3	3,0	66,6	20,4	:	:	86,9
V	26,7	17,7	11,4	2,0	8,4	3,0	69,2	24,5	:	:	93,7
VI	23,9	16,4	10,6	2,0	8,0	2,8	63,7	20,7	:	:	84,4
VII	26,6	16,3	10,9	2,0	7,4	3,0	66,2	23,7	:	:	90,0
VIII	25,4	13,3	9,0	2,0	7,3	2,8	59,7	18,9	:	:	78,6
IX	25,8	16,8	11,0	2,0	8,1	2,8	66,5	21,0	:	:	87,5
X	27,7	18,0	11,7	2,0	8,8	3,1	71,3	26,4	:	:	97,7
XI	26,1	16,7	11,0	2,0	8,1	2,9	66,7	21,5	:	:	88,2
XII	24,3	16,2	10,1	2,0	7,8	2,8	63,2	19,1	:	:	82,3
1975											
I	26,1	17,3	10,9	:	8,3	2,8	:	25,0	:	:	92,4
II	22,9	15,7	10,6	:	7,2	2,6	:	21,6	:	:	82,5
III	23,1	16,1	10,5	:	7,5	2,7	:	21,3	:	:	83,1
IV	24,5	16,3	10,7	:	7,0	2,8	:	25,9	:	:	89,1
V	20,9	15,1	10,7	:	7,1	2,6	:	19,1	:	:	77,5
VI	21,5	16,2	10,5	:	7,3	2,8	:	19,2	:	:	79,5
VII	21,7	13,9	10,7	:	5,3	2,6	:	21,1	:	:	77,4
VIII	20,1	10,8	7,5	:	3,8	1,6	:	16,1	:	:	61,9
IX	21,8	15,9	10,7	:	6,2	2,6	:	22,7	:	:	81,8
X	22,7	15,3	6,3	:	6,8	2,7	:	18,0	:	:	74,9
XI	21,4	13,9	10,2	:	6,0	2,4	:	19,3	:	:	75,1
XI	19,3	14,6	9,7	:	6,3	2,4	:	19,5	:	:	73,7
1976											
I	22,2	15,1	10,3	:	6,6	2,5	:	18,0	:	:	:
II	22,1	14,3	9,9	:	6,3	2,3	:	:	:	:	:
III	23,6	16,1	10,7	:	7,2	2,6	:	:	:	:	:

(a) Delvis estimeret for 1974.

(a) Ab 1974 teilweise geschätzt.

(a) Partially estimated from 1974.

(a) Partiellement estimé à partir de 1974.

(a) Parzialmente stimate a partire dal 1974.

(a) Vanaf 1974 gedeeltelijk geschat.

Gennemsnitlig bruttotimeløn i jern- og stålindustrien i.h.t. traktaten (direkte løn)(a)

Durchschnittliche Bruttostundenlöhne in der Eisen- und Stahlindustrie in der Abgrenzung des Vertrages (Direktlohn)(a)

Average hourly wage in the iron and steel industry within the meaning of the Treaty (direct wage)(a)

Salaire horaire moyen dans l'industrie sidérurgique au sens du traité (salaire direct)(a)

Salario orario medio nell'industria siderurgica ai sensi del trattato (salario diretto)(a)

Gemiddelde bruto-uurlonen in de ijzer- en staalindustrie in de zin van het Verdrag (directe lonen)(a)

		BR	France(b)	Italia	Nederland	Belgique/ België	Luxembourg	United Kingdom	Ireland	Danmark
		Deutschland								
		DM	Ffr	Lit.	Fl.	Fb.	Fibg	£	£	Dkr
1968	I	5,39	4,47	626	5,09	70,13	78,40	:	:	:
	IV	5,55	4,55	634	5,29	71,77	78,56	:	:	:
	X	5,66	5,06	638	5,10	73,59	81,83	:	:	:
1969	I	5,78	5,09	672	5,64	74,14	83,52	:	:	:
	IV	6,07	5,37	703	5,83	78,41	86,56	:	:	:
	X	6,64	5,67	725	5,50	81,23	86,01	:	:	:
1970	I	7,02	5,98	817	6,05	82,58	97,74	:	:	:
	IV	6,84	6,04	861	6,10	85,90	101,54	:	:	:
	X	7,42	6,37	884	6,34	88,67	98,48	:	:	:
1971	I	7,56	7,10	955	6,69	95,90	102,27	:	:	:
	IV	7,68	7,23	958	7,14	98,04	104,15	:	:	:
	X	7,55	7,61	996	6,79	103,50	104,68	:	:	:
1972	I	7,56	7,98	1 027	7,43	103,81	114,13	:	:	:
	IV	8,15	8,20	1 042	7,82	109,76	116,90	:	:	:
	X	8,07	8,39	1 096	7,56	120,87	121,02	:	:	:
1973	I	8,69	9,06	1 135	8,12	123,68	128,19	0,92	:	:
	IV	9,21	9,62	1 206	9,04	135,19	134,72	0,93	:	:
	X	8,83	9,72	1 335	8,59	134,89	136,75	0,98	:	:
1974	I	9,96	10,56	1 383	:	147,15	164,82	0,96	:	:
	IV	10,36	11,48	1 544	:	156,20	171,66	1,02	:	:
	X	10,12	12,58	1 586	:	171,89	174,26	1,17	:	:
1975	I	10,84	13,30	1 172	:	175,45	185,01	1,30	:	:
	IV	10,70	13,73	1 855	:	178,74	180,85	1,38	:	:
	X	10,66	14,55	1 933	:	185,07	172,23	1,56	:	:
1976	I	11,28	15,18	1 992	:	192,84	200,35	:	:	:
	IV	11,74			:	197,50	202,02	:	:	:

(a) Bruttoløn, der står i direkte forhold til arbejdsindsatsen.

(b) Ny række fra 1971: som følge af overgangen til månedsløn beregnes timelønnen nu ikke længere på grundlag af de ydede, men på grundlag af de betalte timer. Stigningen i gennemsnitslønnen i forhold til 1970 skyldes delvis, at bonus, som hidtil ikke har været med i lønnen, nu er indregnet.

(a) Direkter Lohn, der in unmittelbarem Zusammenhang mit dem Arbeitseinsatz steht.

(b) Neue Reihe ab 1971: Infolge der Umstellung auf Monatslohn wird der Stundenlohn jetzt nicht mehr anhand der geleisteten, sondern der bezahlten Stunden berechnet. Die Steigerung des Durchschnittslohnes gegenüber 1970 ist zum Teil bedingt durch den Einschluß von Prämien, welche bisher nicht an den Lohn gebunden waren.

(a) Gross wage directly related to the work actually done by the workers.

(b) New series from 1971: since the change over to a monthly wage, the hourly wage has been calculated according to the hours paid and not the hours worked. The increase in the wage over 1970 is partly due to the inclusion of bonuses which were not previously related to the wage.

(a) Salaire brut directement lié au travail effectif des ouvriers.

(b) Nouvelle série à partir de 1971: suite à la mensualisation du personnel les calculs du salaire horaire se font désormais sur la base des heures payées et non plus des heures effectuées. L'accroissement du salaire moyen par rapport à 1970 est dû en partie à l'incorporation de primes qui n'étaient pas jusqu'ici liées au salaire.

(a) Salario lordo direttamente dipendente dal lavoro effettuato dagli operai.

(b) Nuova serie, dal 1971: a seguito della «mensilizzazione» del personale i calcoli del salario orario sono effettuati attualmente sulla base delle ore retribuite e non più delle ore effettivamente prestate. L'aumento del salario medio rispetto al 1970 è in parte imputabile all'inclusione di premi precedentemente non presi in considerazione.

(a) Directe lonen, die onmiddellijk in verband staan met de effectieve werkprestatie der arbeiders.

(b) Nieuwe reeks sinds 1971: ten gevolge van de overgang op maandloon van het personeel, worden de uurlonen berekend op basis van de betaalde uren en niet meer op basis van de gewerkte uren. De stijging van het gemiddelde loon ten opzichte van 1970 is gedeeltelijk het gevolg van het feit dat de premies deel uitmaken van het loon, wat vroeger niet het geval was.

Del I: Jern- og stålindustrien

Teil I: Eisenschaffende Industrie

Part I: Iron and steel industry

I^o Partie: Sidérurgie proprement dite

I^a Parte: Siderurgia propriamente detta

Ie Deel: IJzer- en staalproducerende industrie

IV

**Ordrer og leverancer,
tilførsler, videreudvalsing**

**Aufträge und Lieferungen,
Bezüge, Weiterauswalzer**

**Orders and deliveries,
receipts, re-rollers**

**Commandes et livraisons,
Réceptions, Relamineurs**

**Ordinazioni e consegne,
Arrivi, Rilaminatori**

**Orders en leveringen,
aanvoer, herwalserijen**

Nye ordrer, leverancer og ordrebeholdninger (kvanta og indeks) for samtlige værker i Fællesskabet

Auftragseingänge, Lieferungen und Auftragsbestände (Mengen und Indizes) der Werke der Gemeinschaft
New orders, deliveries and order books (quantities and indices) for all works in the Community

		EUR 6							
		Hjemmemarkedet Inlandsmarkt Home market	Andre stater inden for EKSF Øvrige Stater der EGKS Other ECSC countries	I alt Insgesamt Total		Tredjelande Dritte Länder Third countries (c)	I alt Insgesamt Total		
		1000 t		Ø 1955/56 = 100		1000 t	Ø 1955/56 = 100	1000 t	Ø 1955/56 = 100
		1	2	3	4	5	6	7	8
I. Ordretilgang (a) / Auftragseingänge (a) / New orders (a) Commandes nouvelles (a) / Nuove ordinazioni (a) / Nieuwe orders (a)									
A) Stål (b) / Stahl (b) / Steel (b) — Acier (b) / Acciaio (b) / Staal (b)									
1972		46 838	14 781	61 619	195	18 993	221	80 612	200
1973		56 451	15 850	72 301	228	20 193	235	92 495	230
1974		53 898	13 660	67 558	213	22 312	259	89 871	223
1975		42 749	11 472	54 221	171	16 659	194	70 880	176
1975	VII	3 723	1 021	4 744	180	1 235	172	5 979	178
	VIII	2 431	683	3 112	118	1 003	140	4 118	123
	IX	3 407	868	4 275	162	1 631	227	5 905	176
	X	4 018	1 300	5 318	202	1 475	206	6 793	202
	XI	3 920	938	4 857	184	986	138	5 484	163
	XII	4 047	1 244	5 291	201	942	131	6 233	186
1976	I	4 082	1 287	5 369	204	1 049	146	6 621	197
	II	4 321	1 251	5 572	211	1 006	140	6 578	196
	III	5 008	1 461	6 469	245	1 244	174	7 713	230
B) Råjern / Roheisen / Pig iron — Fonte / ghisa / Ruwijzer									
1972		2 456	1 067	3 523	67	358	70	3 881	67
1973		3 142	1 343	4 486	85	909	177	6 287	108
1974		3 285	1 232	4 516	85	507	98	5 024	87
1975		1 855	870	2 725	52	365	70	3 091	53
1975	VII	123	67	190	43	18	42	209	43
	VIII	94	39	133	30	21	49	154	32
	IX	135	48	183	41	39	91	222	46
	X	153	- 5	148	34	25	58	174	36
	XI	119	31	150	34	0	0	154	32
	XII	182	52	234	53	23	53	256	53
1976	I	193	110	303	69	33	77	336	69
	II	208	60	268	61	59	137	327	68
	III	196	95	291	66	13	30	304	63
		Marché intérieur Mercato interno Binnenlandse markt	Autres pays CECA Altri paesi CECA Andere landen der EGKS	Total Totale Totaal		Pays tiers Paesi terzi Derde landen (c)		Total Totale Totaal	
		EUR 6							

(a) Bogførte ordrer efter fradrag af annulleringer.

(b) Færdige valsestålprodukter og slutprodukter, ingots, halvfabrikata og varmvalsede bredbånd af almindeligt stål (ekskl. det der skal videreudvalses i Fællesskabet).

(c) Inkl. nye medlemmer.

(a) Verbuchte Aufträge nach Absetzung der Streichungen.

(b) Walzstahlfertigerzeugnisse und weiterverarbeitete Fertigerzeugnisse, Blöcke, Halbzeug und Warmbreitband aus Mass Stahl (ohne zum Weiterauswalzen in der Gemeinschaft bestimmte Mengen).

(c) Einschl. neue Mitgliedstaaten.

(a) Net orders comprising all orders booked less cancellations.

(b) Finished and end products, ingots, semis and coils of ordinary steel (except for re-rolling in the Community).

(c) New members included.

EUR 6				Tredjelände Dritte Länder Third countries (c)		I alt Insgesamt Total		Ordrebeholdning i alt Auftragsbestände Insgesamt Order book Total		
Hjemmemar- kedet Inlands- markt Home market	Andre stater inden for EKSF Øbrige Stater der EGKS Other ECSC countries	I alt Insgesamt Total		1000 t	Ø 1955/56 = 100	1000 t	Ø 1955/56 = 100	1000 t	Ø 1955/56 = 100	
9	10	11	12	13	14	15	16	17	18	
II. Leverancer / Lieferungen / Deliveries Livraisons / Consegne / Leveringen										
A) Stål (b) / Stahl (b) / Steel (b) — Acier (b) / Acciaio (b) / Staal (b)										
45 684	14 477	60 161	194	17 457	223	77 618	200	13 720	96	1972
53 847	14 983	68 830	222	18 832	241	87 662	225	18 821	132	1973
55 360	14 827	70 188	226	23 530	301	93 717	241	13 260	93	1974
43 520	11 634	55 154	178	18 220	233	73 375	189	11 395	80	1975
3 603	909	4 512	174	1 204	185	5 716	176	11 292	79	VII 1975
2 508	621	3 130	121	1 136	174	4 266	132	10 758	75	VIII
3 863	949	4 812	186	1 383	212	6 195	191	10 535	74	IX
3 763	1 005	4 768	184	1 459	224	6 227	192	11 079	78	X
3 577	1 019	4 597	178	1 374	211	5 971	184	10 926	77	XI
3 624	1 127	4 751	184	1 409	216	6 159	190	11 395	80	XII
3 791	1 119	4 910	190	1 002	154	5 912	182	11 074	78	I 1976
4 009	1 129	5 137	198	902	138	6 040	186	11 554	81	II
4 267	1 284	5 551	214	947	145	6 498	200	13 000	91	III
B) Råjern / Roheisen / Pig iron — Fonte / Ghisa / Ruwijzer										
2 479	974	3 453	69	286	62	3 739	68	649	84	1972
3 031	1 165	4 196	84	667	144	4 863	88	1 081	141	1973
3 105	1 292	4 397	87	720	154	5 116	93	890	116	1974
2 012	877	2 889	58	373	79	3 262	59	578	75	1975
106	56	162	39	19	49	181	40	766	100	VII 1975
106	46	152	36	27	69	179	39	755	98	VIII
169	69	238	57	41	105	279	61	702	91	IX
174	72	246	59	19	49	265	58	629	82	X
161	76	237	57	15	38	252	55	545	71	XI
146	68	214	51	27	69	242	53	578	75	XII
155	70	225	54	24	62	249	54	511	66	I 1976
186	71	257	61	32	82	290	63	548	71	II
193	96	289	69	28	72	317	69	523	68	III
Marché intérieur Mercato interno Binnenlandse markt	Autres pays CECA Altri paesi CECA Andere landen der EGKS	Total Totale Totaal		Pays tiers Paesi terzi Derde landen (c)		Total Totale Totaal		Carnets de commande total Carico di ordinazioni totale Stand der bestellingen totaal		
EUR 6										

a) Commandes nettes comprenant toutes les commandes laminables enregistrées déduction faite des annulations.

b) Produits finis et finals, lingots, demi-produits et coils en acier ordinaire (excepté pour relaminage dans la Communauté).

Y compris nouveaux membres.

Ordinazioni nette comprendenti tutte le ordinazioni di laminazioni registrate, deduzione fatta degli annullamenti.

Prodotti finiti e terminali, lingotti, semilavorati e coils in acciaio comune, ad eccezione del materiale destinato alla rilaminazione nella Comunità.

ivi compresi nuovi aderenti.

c) Genoteerde bestellingen na aftrek der geannuleerde bestellingen (nettobestellingen).

d) Walsierijprodukten en verder bewerkte walsierijprodukten, blokken, halffabriekaat en warmgewalst breedband uit gewoon staal (materiaal voor uitwalsing in de Gemeenschap niet inbegrepen).

e) Met inbegrip van nieuwe Lid-Statens.

Nye ordrer, leverancer og ordrebeholdninger (kvanta og indeks) for samtlige værker i Fællesskabet

Auftragseingänge, Lieferungen und Auftragsbestände (Mengen und Indizes) der Werke der Gemeinschaft

New orders, deliveries and order books (quantities and indices) for all works in the Community

		EUR 9							
		Hjemmemarkedet Inlandsmarkt Home market	Andre stater inden for EKSF Øvrige Stater der EGKS Other ECSC countries	I alt Insgesamt Total		Tredjelände Dritte Länder Third countries		I alt Insgesamt Total	
		1000 t		Ø 1973 = 100		1000 t	Ø 1973 = 100	1000 t	Ø 1973 = 100
		1	2	3	4	5	6	7	8
I. Ordretilgang (a) / Auftragseingänge (a) / New orders (a) Commandes nouvelles (a) / Nuove ordinazioni (a) / Nieuwe orders (a)									
A) Stål (b) / Stahl (b) / Steel (b) — Acier (b) / Acciaio (b) / Staal (b)									
1973		74 027	18 488	92 515	100	20 378	100	112 893	100
1974		67 979	16 433	84 411	91	21 344	105	105 756	94
1975		53 564	13 867	67 431	73	16 345	80	83 777	74
1975	VII	4 451	1 064	5 516	72	1 235	73	6 715	72
	VIII	3 013	789	3 802	49	1 035	61	4 837	51
	IX	4 496	1 081	5 577	72	1 633	96	7 210	77
	X	4 926	1 562	6 487	84	1 409	83	7 896	84
	XI	4 817	1 167	5 984	78	924	54	6 907	73
	XII	4 939	1 515	6 484	84	868	51	7 322	78
1976	I	5 145	1 548	6 693	87	1 240	73	7 933	84
	II	5 357	1 462	6 819	88	951	56	7 770	83
	III	6 276	1 755	8 031	104	1 207	71	9 238	98
B) Råjern / Roheisen / Pig iron — Fonte / Ghisa / Ruwizjer									
1973		3 878	1 460	5 338	100	994	100	6 332	100
1974		4 102	1 247	5 349	92	502	51	5 851	92
1975		2 520	880	3 400	58	360	36	3 760	59
1975	VII	144	67	216	44	19	23	234	44
	VIII	128	39	167	34	22	27	189	36
	IX	199	49	248	51	38	46	287	54
	X	215	5	211	43	26	31	237	45
	XI	184	35	218	45	1	1	220	42
	XII	233	53	286	59	22	27	308	58
1976	I	243	113	356	73	30	36	386	72
	II	258	62	320	66	60	72	380	72
	III	253	96	349	72	11	13	361	68
		Marché intérieur Mercato interno Binnenlandse markt	Autres pays CECA Altri paesi CECA Andere landen der EGKS	Total Totale Totaal		Pays tiers Paesi terzi Derde landen		Total Totale Totaal	
EUR 9									

(a) Bogførte ordrer efter fadrag af annulleringer.

(b) Færdige valsestålprodukter og slutprodukter, ingots, halvfabrikata og varmvalsede bredbånd af almindeligt stål (ekskl. det der skal videreudvalses i Fællesskabet).

(a) Verbuchte Aufträge nach Absetzung der Streichungen.

(b) Walzstahlfertigerzeugnisse und weiterverarbeitete Fertigerzeugnisse, Blöcke, Halbzeug und Warmbreitband aus Massenhstahl (ohne zum Weiterauswalzen in der Gemeinschaft bestimmte Mengen).

(a) Net orders comprising all orders booked less cancellations.

(b) Finished and end products, ingots, semi and coils of ordinary steel (except for re-rolling in the Community).

Commandes nouvelles, livraisons et carnets de commandes (quantités et indices) pour l'ensemble des usines de la Communauté

Nuove ordinazioni, consegne e carico di ordinazioni (quantità e indici) per gli stabilimenti della Comunità

Nieuwe orders, leveringen en stand der bestellingen (hoeveelheid en index) van de bedrijven in de Gemeenschap

EUR 9				Tredjelände Dritte Länder Third countries		I alt Insgesamt Total		Ordrebeholdning i alt Auftragsbestände Insgesamt Order book total		
Hjemmemar- kedet Inlands- markt Home market	Andre stater inden for EKSF Øbrige Stater der EGKS Other ECSC countries	I alt Insgesamt Total								
	1000 t		Ø 1973 = 100	1000 t	Ø 1973 = 100	1000 t	Ø 1973 = 100	1000 t	Ø 1973 = 100	
9	10	11	12	13	14	15	16	17	18	
II. Leverancer / Lieferungen / Deliveries Livraisons / Consegne / Leveringen										
A) Stål (b) / Stahl (b) / Steel (b) — Acier (b) / Acciaio (b) / Staal (b)										
70 469	17 403	87 872	100	19 306	100	107 178	100	24 114	100	1973
70 390	17 756	88 146	100	22 747	118	110 893	103	17 866	74	1974
55 537	14 152	69 689	79	17 870	93	87 559	82	14 087	58	1975
4 705	1 227	5 931	81	1 307	81	7 238	81	14 438	60	VII 1975
3 128	766	3 894	53	1 125	70	5 019	56	13 869	58	VIII
4 958	1 120	6 078	83	1 419	88	7 497	84	13 654	57	IX
4 700	1 211	5 911	81	1 440	90	7 351	82	14 189	59	X
4 521	1 240	5 761	79	1 397	87	7 158	80	13 842	57	XI
4 533	1 338	5 871	80	1 350	84	7 221	81	14 087	58	XII
4 703	1 323	6 026	82	953	59	6 979	78	13 916	58	I 1976
4 972	1 374	6 347	87	880	55	7 226	81	14 440	60	II
5 559	1 563	7 122	97	935	58	8 057	90	15 891	66	III
B) Råjern / Roheisen / Pig iron — Fonte / Ghisa / Ruwijzer										
3 753	1 185	4 938	100	655	100	5 593	100	1 207	100	1973
3 889	1 314	5 203	105	706	107	5 910	106	1 006	83	1974
2 659	891	3 550	72	366	56	3 916	70	696	58	1975
149	56	205	50	19	35	224	48	903	75	VII 1975
135	47	181	44	26	47	207	44	890	74	VIII
220	70	290	70	41	75	331	71	1 526	126	IX
212	73	285	69	18	33	304	65	755	63	X
216	78	294	71	14	25	308	66	744	62	XI
182	70	252	61	26	47	278	60	696	58	XII
211	71	282	68	24	44	306	66	620	51	I 1976
242	73	315	76	32	58	348	75	653	54	II
274	98	372	90	27	49	399	86	576	48	III
Marché intérieur Mercato interno Binnenlandse markt	Autres pays CECA Altri paesi CECA Andere landen der EGKS	Total Totale Totaal		Pays tiers Paesi terzi Derde landen		Total Totale Totaal		Carnet de commande total Carico di ordinazioni totale Stand der bestellingen totaal		
EUR 9										

Commandes nettes comprenant toutes les commandes laminables enregistrées déduction faite des annulations.
 Produits finis et finals, lingots, demi-produits et coils en acier ordinaire (excepté pour relaminage dans la Communauté).
 Ordinazioni nette comprendenti tutte le ordinazioni di laminazioni registrate, deduzione fatta degli annullamenti.
 Prodotti finiti e terminali, lingotti, semilavorati e coils in acciaio comune, ad eccezione del materiale destinato alla rilaminazione nella Comunità.

a) Genoeteerde bestellingen na aftrek der geannuleerde bestellingen (nettobestellingen).

b) Walsierijprodukten en verder bewerkte walsierijprodukten, blokken, halfafrikaat en warmgewaist breedband uit gewoon staal (materiaal bestemd voor uitwalsing in de Gemeenschap niet inbegrepen).

Værkernes tilførsler af produkter til videreudval-
ning pr. oprindelsesland

Bezüge der Werke an Erzeugnissen zum Weiter-
auswalzen nach der Herkunft

Receipts by the works of products for re-rolling,
by origin

Réceptions des usines en produits de relaminage
par provenance

Arrivi di prodotti per rilaminazione agli stabil-
menti, a seconda della provenienza

Aanvoer bij de bedrijven van produkten bestemd
voor uitwalsing, naar land van herkomst

EUR 6

1 000 t

		Oprindelse / Herkunft / Origin								I alt Insgesamt Total	
Selskabets øvrige værker And. Werke d. Gesellsch. Other works of the same company	Andre værker i landet Andere Gesellsch. d. Landes Other comp. in the same country	Andre fællesskabslande (a) Andere Länder der Gemeinschaft (a) Other Community countries (a)						Tredjelande Dritte Länder Third countries			
		BR Deutschland	France	Italia	Nederland	UEBL/ BLEU	I alt Insgesamt Total				
1	2	3	4	5	6	7	8	9	10		
		Ingots / Blöcke / Ingots				—	Lingots / Lingotti / Blokken				
1972	3 261	3 415	41	106	136	—	14	297	250	7 224	
1973	3 788	3 838	113	117	141	3	93	467	212	8 305	
1974	4 158	4 159	59	114	59	3	186	422	211(*)	8 950	
1975	3 019	2 703	24	78	9	5	103	219	58(*)	5 999	
1975	1	913	732	0	13	8	3	78	103	25(*)	1 773
	2	830	699	23	11	—	1	23	59	10(*)	1 598
	3	542	666	—	43	0	1	0	45	13(*)	1 266
	4	733	606	—	11	0	—	—	13	9(*)	1 361
		Halvfabrikata / Halbzeug / Semis				—	Demi-produits / Semilavorati / Halbfabrikat				
1972	6 747	7 126	607	176	5	24	567	1 379	766	16 017	
1973	8 260	7 654	432	144	13	99	740	1 428	686	18 029	
1974	9 429	6 196	348	112	3	500	831	1 793	537(*)	17 956	
1975	6 615	3 774	202	128	0	452	390	1 172	364(*)	11 925	
1975	1	1 965	1 120	62	39	—	128	95	324	67(*)	3 475
	2	1 692	1 015	69	45	0	110	114	339	68(*)	3 113
	3	1 471	741	26	16	—	93	82	216	123(*)	2 552
	4	1 488	897	45	29	0	121	99	294	106(*)	2 785
		Coils / Warmbreitband / Hot-rolled wide strip				—	Coils / Coils / Warmgewalst breedband				
1972	6 912	294	314	45	24	875	478	1 765	668	14 609	
1973	7 796	6 040	275	179	20	885	541	1 899	466	16 201	
1974	8 312	6 150	230	280	15	634	486	1 644	333(*)	16 439	
1975	5 792	4 602	130	243	13	296	323	1 006	258(*)	11 658	
1975	1	1 505	1 362	41	43	4	88	61	237	58(*)	3 162
	2	1 512	1 085	24	44	3	78	103	251	69(*)	2 917
	3	1 103	1 038	23	81	5	40	62	212	76(*)	2 519
	4	1 582	1 117	41	74	2	91	97	306	54(*)	3 059
		I alt / Insgesamt / Total				—	Total / Totale / Totaal				
1972	16 920	15 835	962	327	165	898	1 059	3 411	1 683	37 849	
1973	19 834	17 533	820	440	174	987	1 374	3 795	1 364	42 535	
1974	21 899	16 505	637	506	77	1 136	1 503	3 859	1 082(*)	43 345	
1975	15 426	11 079	356	449	22	754	816	2 397	681(*)	29 582	
1975	1	4 383	3 214	104	95	12	219	234	663	151(*)	8 411
	2	4 034	2 799	117	100	3	189	240	649	147(*)	7 629
	3	3 206	2 445	49	140	5	134	144	473	213(*)	6 337
	4	3 803	2 621	86	114	3	211	198	612	170(*)	7 206
		1	2	3	4	5	6	7	8	9	10
		Autres usines de la société Altri stabil. della società And. bedrij- ven v.d. maatsch.	Autres sociétés du pays Altre società del paese Andere maatsch. in eigen land	BR Deutschland	France	Italia	Nederland	UEBL/ BLEU	Total Totale Totaal	Pays tiers Paesi terzi Derde landen	Total Totale Totaal
		Autres pays de la Communauté (a) Altri paesi della Comunità (a) Andere landen van de Gemeenschap (a)									
		Provenance / Provenienza / Herkomst									

(*) Inkl. nye medlemmer.

(a) Dataene angiver hvert EKSF-lands leverancer til de øvrige fællesskabslande.

(*) Einschl. neue Mitgliedstaaten.

(a) Diese Angaben stellen die Lieferungen eines jeden Landes der Gemeinschaft in die übrigen Länder der Gemeinschaft dar.

(*) New members included.

(a) These figures represent deliveries by each ECSC country to the other ECSC countries.

(*) Y compris nouveaux membres.

(a) Ces données représentent les livraisons de chaque pays de la CECA aux autres pays de la CECA.

(*) Ivi compresi nuovi aderenti.

(a) Questi dati rappresentano le consegne di ogni paese della Comunità agli altri paesi della Comunità.

(*) Met inbegrip van nieuwe Lid-Staten.

(a) Deze cijfers geven de leveringen weer van elk land van de Gemeenschap naar de andere landen van de EGKS.

Værkernes tilførsler af produkter til videreudvalning pr. oprindelsesland

Bezüge der Werke an Erzeugnissen zum Weiterauswalzen nach der Herkunft

Receipts by the works of products for re-rolling, by origin

Réceptions des usines en produits de relaminage par provenance

Arrivi di prodotti per rilaminazione agli stabilimenti, a seconda della provenienza

Aanvoer bij de bedrijven van produkten bestemd voor uitwalsing, naar land van herkomst

55

BR DEUTSCHLAND

1 000 t

		Oprindelse / Herkunft / Origin										I alt Insgesamt Total	
		Selskabets øvrige værker And. Werke d. Gesellsch. Other works of the same company	Andre værker i landet Andere Gesellsch. d. Landes Other comp. in the same country	Andre fællesskabslande Andere Länder der Gemeinschaft Other Community countries						Tredjelande	I alt Insgesamt Total		
				France	Italia	Nederland	UEBL/ BLEU	United Kingdom	Danmark	I alt Insgesamt Total			Dritte Länder
		1	2	3	4	5	6	7	8	9	10		11
		Ingots / Blöcke / Ingots				—				Lingots / lingotti / Blokken			
1973		1 517	2 315	4	31	3	46	0	—	85	78	3 995	
1974		1 838	2 429	40	—	3	35	—	—	78	73	4 417	
1975		1 328	1 954	44	—	6	1	—	—	50	58	3 390	
1975	2	355	525	2	—	1	0	—	—	4	10	894	
	3	240	502	37	—	1	0	—	—	38	13	793	
	4	296	425	3	—	—	0	—	—	3	9	733	
1976	1	309	535	4	—	—	0	—	—	5	8	858	
	2	333	499	—	—	—	0	—	—	0	16	848	
		Halvfabrikata / Halbzeug / Semis				—				Demi-produits / Semilavorati / Halffabrikaat			
1973		4 836	3 556	51	4	72	272	—	—	400	335	9 128	
1974		5 004	3 398	28	—	417	310	—	—	755	274	9 431	
1975		3 435	1 901	25	—	401	214	1	—	641	166	6 143	
1975	2	819	500	7	—	83	50	—	—	141	27	1 485	
	3	795	403	5	—	93	50	—	—	148	66	1 412	
	4	805	392	6	—	119	52	—	—	177	49	1 424	
1976	1	950	473	6	—	136	78	—	—	220	51	1 693	
	2	977	528	0	—	62	73	—	—	135	52	1 692	
		Coils / Warmbreitband / Hot-rolled wide strip				—				Coils / Coils / Warmgewalst breedband			
1973		2 361	2 092	5	0	276	44	—	—	325	402	5 179	
1974		2 686	2 348	21	—	21	2	—	—	44	317	5 195	
1975		1 448	1 820	1	—	10	—	—	—	11	198	3 478	
1975	2	345	432	0	—	0	—	—	—	1	57	835	
	3	324	430	0	—	1	—	—	—	2	37	793	
	4	403	369	0	—	8	—	—	—	8	46	826	
1976	1	476	486	—	—	8	—	—	—	8	72	1 042	
	2	488	586	—	—	1	—	—	—	1	51	1 126	
		I alt / Insgesamt / Total				—				Total / Totale / Totaal			
1973		8 714	7 963	61	35	352	363	0	—	810	815	18 302	
1974		9 328	8 175	88	—	440	347	—	—	876	664	19 042	
1975		6 211	5 677	69	—	417	215	1	—	702	423	13 011	
1975	2	1 519	1 456	10	—	85	50	—	—	145	93	3 214	
	3	1 359	1 335	42	—	95	51	—	—	188	117	2 998	
	4	1 503	1 186	9	—	126	53	—	—	188	105	2 982	
1976	1	1 735	1 494	10	—	144	78	—	—	232	131	3 593	
	2	1 797	1 613	0	—	64	73	—	—	137	119	3 665	
		1	2	3	4	5	6	7	8	9	10	11	
		Autres usines d.l. société Altri stabil. della società And. bedrij- ven v.d. maatsch.	Autres sociétés du pays Altre società del paese Andere maatsch. in eigen land	France	Italia	Nederland	UEBL/ BLEU	United Kingdom	Danmark	Total Totale Totaal	Pays tiers Paesi terzi Derde landen	Total Totale Totaal	
		Autres pays de la Communauté Altri paesi della Comunità Andere landen van de Gemeenschap											
		Provenance / Provenienza / Herkomst											

Værkernes tilførsler af produkter til videreudval-
ning pr. oprindelsesland

Bezüge der Werke an Erzeugnissen zum Weiter-
auswalzen nach der Herkunft

Receipts by the works of products for re-rolling,
by origin

Réceptions des usines en produits de relaminage
par provenance

Arrivi di prodotti per rilaminazione agli stabili-
menti, a seconda della provenienza

Aanvoer bij de bedrijven van produkten bestemd
voor uitwalsing, naar land van herkomst

FRANCE

1 000 t

		Oprindelse / Herkunft / Origin											
		Selskabets øvrige værker And. Werke d. Gesellsch. Other works of the same company	Andre værker i landet Andere Gesellsch. d. Landes Other comp. in the same country	Andre fællesskabslande Andere Länder der Gemeinschaft Other Community countries					I alt Insgesamt Total	Tredjelande Dritte Länder Third countries	I alt Insgesamt Total		
				BR Deutschland	Italia	Nederland	UEBL/ BLEU	United Kingdom				Danmark	
		1	2	3	4	5	6	7	8	9	10	11	
		Ingots / Blöcke / Ingots				—				Lingots / Lingotti / Blokken			
1973		698	635	40	27	—	21	—	—	88	5	1 426	
1974		617	780	42	10	—	43	—	—	95	4	1 498	
1975		229	370	22	1	—	45	—	—	68	—	737	
1975	2	105	110	22	—	—	16	—	—	39	—	254	
	3	44	78	—	0	—	—	—	—	0	—	122	
	4	60	86	—	0	—	—	—	—	0	—	146	
1976	1	66	127	1	—	—	—	—	—	1	—	194	
	2	99	127	0	—	—	—	—	—	0	—	226	
		Halvfabrikata / Halbzeug / Semis				—				Demi-produits / Semilavorati / Halffabrikkat			
1973		2 509	2 253	222	0	0	159	—	—	381	0	5 142	
1974		3 336	1 078	257	3	—	169	2	—	431	0	4 846	
1975		2 387	774	113	0	5	110	—	—	227	—	3 389	
1975	2	662	229	40	0	5	44	—	—	89	0	980	
	3	511	148	16	—	—	26	—	—	42	0	700	
	4	486	188	30	0	—	26	—	—	56	0	730	
1976	1	586	228	78	—	—	41	—	—	119	0	934	
	2	633	276	105	—	1	44	—	—	149	0	1 059	
		Coils / Warmbreitband / Hot-rolled wide strip				—				Coils / Coils / Warmgewalst breedband			
1973		1 899	2 222	152	20	14	435	—	—	621	0	4 742	
1974		2 352	2 190	100	15	—	462	2	—	578	—	5 121	
1975		1 694	1 644	72	13	19	277	0	—	381	0	3 719	
1975	2	429	424	22	3	19	92	0	—	135	—	989	
	3	348	312	12	5	—	46	—	—	62	0	722	
	4	504	444	21	2	0	84	—	—	107	0	1 055	
1976	1	503	496	20	13	4	92	—	—	129	—	1 128	
	2	614	548	26	21	1	108	—	—	156	—	1 318	
		I alt / Insgesamt / Total				—				Total / Totale / Totaal			
1973		5 105	5 110	413	47	14	614	—	—	1 089	5	11 310	
1974		6 306	4 048	399	28	—	674	4	—	1 105	5	11 464	
1975		4 380	2 789	207	14	24	431	0	—	677	0	7 845	
1975	2	1 197	762	84	3	24	153	0	—	263	0	2 222	
	3	902	539	128	5	—	71	—	—	104	0	1 545	
	4	1 050	718	51	3	0	110	—	—	163	0	1 932	
1976	1	1 155	851	99	13	4	134	—	—	250	0	2 256	
	2	1 346	951	131	21	2	152	—	—	305	0	2 602	
		1	2	3	4	5	6	7	8	9	10	11	
		Autres usines d.i. società Altri stabil. della società And. bedrij- ven y.d. maatsch.	Autres sociétés du pays Altre società del paese Andere maatsch. in eigen land	BR Deutschland	Italia	Nederland	UEBL/ BLEU	United Kingdom	Danmark	Total Totale Totaal	Pays tiers Paesi terzi Derde landen	Total Totale Totaal	
		Autres pays de la Communauté Altri paesi della Comunità Andere landen van de Gemeenschap											
		Provenance / Provenienza / Herkomst											

Værkernes tilførsler af produkter til videreudvalning pr. oprindelsesland

Bezüge der Werke an Erzeugnissen zum Weiterauswaizen nach der Herkunft

Receipts by the works of products for re-rolling, by origin

Réceptions des usines en produits de relaminage par provenance

Arrivi di prodotti per rilaminazione agli stabilimenti, a seconda della provenienza

Aanvoer bij de bedrijven van produkten bestemd voor uitwalsing, naar land van herkomst

57

ITALIA

1 000 t

	Oprindelse / Herkunft / Origin									Tredjelände Dritte Länder Third countries	I alt Insgesamt Total		
	Selskabets øvrige værker i landet And. Werke d. Gesellsch. d. Landes Other works of the same company	Andre værker i landet Andere Gesellsch. d. Landes Other comp. in the same country	Andre fællesskabslande Andere Länder der Gemeinschaft Other Community countries						I alt Insgesamt Total				
			BR Deutschland	France	Nederland	UEBL/ BLEU	United Kingdom	Danmark					
1	2	3	4	5	6	7	8	9	10	11			
			Ingots / Blöcke / Ingots			—			Lingots / Lingotti / Blokken				
1973	199	678	2	—	—	2	0	—	4	5	884		
1974	242	710	—	—	—	0	—	—	0	20	972		
1975	97	361	1	0	—	1	—	—	2	0	461		
1975	1	7	—	0	—	—	—	—	0	—	124		
	2	17	1	—	—	—	—	—	1	—	82		
	3	50	—	—	—	—	—	—	—	0	136		
	4	23	—	—	—	1	—	—	1	—	118		
1976	1	71	—	—	—	—	—	—	—	—	142		
			Halvfabrikata / Halbzeug / Semis			—			Demi-produits / Semilavorati / Halffabrikkat				
1973	517	1 056	63	31	19	22	0	—	134	158	1 865		
1974	640	954	20	26	12	41	—	—	100	81	1 775		
1975	660	615	10	26	2	6	4	—	48	40	1 362		
1975	1	162	3	5	—	—	0	—	8	2	325		
	2	162	2	5	—	—	1	—	8	4	321		
	3	148	3	6	—	—	2	—	11	32	322		
	4	189	3	9	2	6	1	—	21	2	394		
1976	1	172	4	12	—	3	1	—	19	15	421		
			Coils / Warmbreitband / Hot-rolled wide strip			—			Coils / Coils / Warmgewalst breedband				
1973	1 756	1 359	123	174	99	62	—	—	459	52	3 626		
1974	1 612	1 412	116	259	90	22	—	—	487	6	3 516		
1975	1 328	934	47	242	17	47	—	—	353	46	2 661		
1975	1	370	24	43	0	6	—	—	73	0	722		
	2	366	0	44	—	11	—	—	55	12	618		
	3	275	9	81	—	17	—	—	107	30	643		
	4	317	14	74	17	13	—	—	118	3	677		
1976	1	344	14	79	5	17	—	—	115	10	779		
			I alt / Insgesamt / Total			—			Total / Totale / Totaal				
1973	2 472	3 093	187	205	118	86	0	:	597	214	6 376		
1974	2 494	3 077	136	284	102	63	—	—	586	107	6 264		
1975	2 085	1 910	58	268	20	54	4	—	403	86	4 484		
1975	1	539	27	48	0	6	0	—	81	2	1 172		
	2	545	3	49	—	11	1	—	64	16	1 021		
	3	473	12	87	—	17	2	—	118	62	1 102		
	4	528	16	84	19	20	1	—	141	6	1 189		
1976	1	587	18	91	5	19	1	—	134	25	1 342		
	1		1										
			Autres usines d.l. société Altri stabil. della società And. bedrijven v.d. maatsch.	Autres sociétés du pays Altre società del paese Andere maatsch. in eigen land	BR Deutschland	France	Nederland	UEBL/ BLEU	United Kingdom	Danmark	Total Totale Totaal	Pays tiers Paesi terzi Derde landen	Total Totale Totaal
Provenance / Provenienza / Herkomst													

Værkernes tilførsler af produkter til videreudvælsning pr. oprindelsesland

Bezüge der Werke an Erzeugnissen zum Weiterauswalzen nach der Herkunft

Receipts by the works of products for re-rolling, by origin

Réceptions des usines en produits de relaminage par provenance

Arrivi di prodotti per rilaminazione agli stabilimenti, a seconda della provenienza

Aanvoer bij de bedrijven van produkten bestemd voor uitwalsing, naar land van herkomst

NEDERLAND

1000 t

		Oprindelse / Herkunft / Origin								Tredjelände Dritte Länder Third countries	I alt Insgesamt Total
Selskabets øvrige værker And. Werke d. Gesellsch. Other works of the same company	Andre værker i landet Andere Gesellsch. d. Landes Other comp. in the same country	Andre fællesskabslande Andere Länder der Gemeinschaft Other Community countries									
		BR Deutschland	France	Italia	UEBL/ BLEU	United Kingdom	Danmark	I alt Insgesamt Total			
1	2	3	4	5	6	7	8	9	10	11	
		Ingots / Blöcke / Ingots				—				Lingots / Lingotti / Blokken	
1973	—	2	64	—	—	24	—	—	87	54	144
1974	—	—	1	—	—	108	—	—	109	9	118
1975	—	—	—	—	—	56	—	—	56	—	56
1975	2	—	—	—	—	6	—	—	6	—	6
	3	—	—	—	—	—	—	—	—	—	—
	4	—	—	—	—	—	—	—	—	—	—
1976	1	—	—	—	—	—	—	—	—	—	—
	2	—	—	—	—	—	—	—	—	—	—
		Halvfabrikata / Halbzeug / Semis				—				Demi-produits / Semilavorati / Halffabrikkat	
1973	—	103	80	—	—	287	—	—	367	114	584
1974	—	111	24	—	—	311	—	—	335	135	581
1975	—	109	21	—	—	61	—	—	82	137	328
1975	2	26	3	—	—	20	—	—	22	36	85
	3	22	1	—	—	6	—	—	7	24	53
	4	30	1	—	—	16	—	—	16	37	83
1976	1	30	1	—	—	87	—	—	88	30	149
	2	27	2	—	—	78	—	—	80	37	145
		Coils / Warmbreitband / Hot-rolled wide strip				—				Coils / Coils / Warmgewalst breedband	
1973	—	—	—	—	—	—	—	—	—	1	1
1974	—	—	—	—	—	—	—	—	—	11	11
1975	—	—	—	—	—	—	—	—	—	—	—
1975	2	—	—	—	—	—	—	—	—	6	6
	3	—	—	—	—	—	—	—	—	5	5
	4	—	—	—	—	—	—	—	—	—	—
1976	1	—	—	—	—	—	—	—	—	0	0
	2	—	—	—	—	—	—	—	—	—	—
		I alt / Insgesamt / Total				—				Total / Totale / Totaal	
1973	—	106	144	—	—	311	—	—	454	170	730
1974	—	111	25	—	—	419	—	—	444	144	799
1975	—	109	21	—	—	117	—	—	138	148	395
1975	2	26	3	—	—	26	—	—	29	36	91
	3	22	1	—	—	6	—	—	7	30	59
	4	30	1	—	—	16	—	—	16	42	88
1976	1	30	1	—	—	87	—	—	88	30	149
	2	27	2	—	—	78	—	—	80	37	145
1	2	3	4	5	6	7	8	9	10	11	
Autres usines d.l. société Altri stabil. della società And. bedrij- ven v.d. maatsch.	Autres sociétés du pays Altre società del paese Andere maatsch. in eigen land	BR Deutschland	France	Italia	UEBL/ BLEU	United Kingdom	Danmark	Total Totale Totaal	Pays tiers Paesi terzi Derde landen	Total Totale Totaal	
Autres pays de la Communauté Altri paesi della Comunità Andere landen van de Gemeenschap											
Provenance / Provenienza / Herkomst											

Værkernes tilførsler af produkter til videreudvalning pr. oprindelsesland

Bezüge der Werke an Erzeugnissen zum Weiterauswalzen nach der Herkunft

Receipts by the works of products for re-rolling, by origin

Réceptions des usines en produits de relaminage par provenance

Arrivi di prodotti per rilaminazione agli stabilimenti, a seconda della provenienza

Aanvoer bij de bedrijven van produkten bestemd voor uitwalsing, naar land van herkomst

59

UEBL/BLEU

1 000 t

		Oprindelse / Herkunft / Origin											
		Selskabets øvrige værker And. Werke d. Gesellsch. Other works of the same company	Andre værker i landet Andere Gesellsch. d. Landes Other comp. in the same country	Andre fællesskabslande Andere Länder der Gemeinschaft Other Community countries						Tredjelande Dritte Länder Third countries	I alt Insgesamt Total		
				BR Deutschland	France	Italia	Nederland	United Kingdom	Danmark			I alt Insgesamt Total	
		1	2	3	4	5	6	7	8	9	10	11	
		Ingots / Blöcke / Ingots				—				Lingots / Lingotti / Blokken			
1973		1 375	208	8	113	83	—	—	—	204	70	1 856	
1974		1 461	240	16	75	50	—	—	—	140	106	1 947	
1975		1 295	18	0	34	8	—	—	—	43	—	1 355	
1975	2	353	1	—	9	—	—	—	—	10	—	348	
	3	208	—	—	6	—	—	—	—	6	—	214	
	4	355	—	—	8	—	—	—	—	8	—	364	
1976	1	411	6	—	10	—	—	—	—	10	—	427	
	2	510	27	—	11	—	—	—	—	11	14	562	
		Halvfabrikata / Halbzeug / Semis				—				Demi-produits / Semilavorati / Halffabrikaat			
1973		398	686	68	62	9	8	0	6	152	73	1 309	
1974		448	654	47	58	—	71	1	6	183	37	1 322	
1975		134	375	58	78	—	43	—	—	179	16	703	
1975	2	49	114	25	33	—	22	—	—	80	0	243	
	3	18	35	5	5	—	—	—	—	10	—	63	
	4	8	106	12	13	—	—	—	—	25	16	165	
1976	1	13	111	19	17	—	1	—	—	37	74	235	
	2	39	164	16	26	—	—	0	—	42	34	279	
		Coils / Warmbreitband / Hot-rolled wide strip				—				Coils / Coils / Warmgewalst breedband			
1973		1 780	367	—	—	—	495	—	—	495	11	2 653	
1974		1 861	200	14	—	—	523	—	—	537	8	2 607	
1975		1 322	203	12	—	0	250	—	—	261	3	1 789	
1975	2	371	44	2	—	—	58	—	—	61	—	476	
	3	247	64	2	—	—	39	—	—	41	3	355	
	4	359	65	7	—	—	66	—	—	73	—	496	
1976	1	366	72	9	—	—	123	—	—	133	—	571	
	2	438	62	13	—	—	146	—	—	159	—	658	
		I alt / Insgesamt / Total				—				Total / Totale / Totaal			
1973		3 552	1 261	76	175	92	503	0	6	851	153	5 818	
1974		3 771	1 094	76	133	50	593	1	6	860	150	5 876	
1975		2 750	595	70	112	8	293	—	—	483	19	3 847	
1975	2	773	158	27	42	—	80	—	—	149	0	1 081	
	3	473	99	8	11	—	39	—	—	57	3	632	
	4	722	171	18	22	—	66	—	—	106	16	1 015	
1976	1	790	188	29	27	—	124	—	—	180	74	1 233	
	2	987	252	29	37	—	146	0	—	212	48	1 499	
		1	2	3	4	5	6	7	8	9	10	11	
		Autres usines d.l. société Altri stabil. Altri paesi della società And. bedrij- ven v.d. maatsch.	Autres sociétés du pays Altre società del paese Andere maatsch. in eigen land	BR Deutschland	France	Italia	Nederland	United Kingdom	Danmark	Total Totale Totaal	Pays tiers Paesi terzi Derde landen	Total Totale Totaal	
		Autres pays de la Communauté Altri paesi della Comunità Andere landen van de Gemeenschap											
		Provenance / Provenienza / Herkomst											

Værkernes tilførsler af produkter til videreudval-
ning pr. oprindelsesland

Bezüge der Werke an Erzeugnissen zum Weiter-
auswalzen nach der Herkunft

Receipts by the works of products for re-rolling,
by origin

Réceptions des usines en produits de relaminage
par provenance

Arrivi di prodotti per rilaminazione agli stabili-
menti, a seconda della provenienza

Aanvoer bij de bedrijven van produkten bestemd
voor uitwalsing, naar land van herkomst

UNITED KINGDOM

1000 t

		Oprindelse / Herkunft / Origin								Tredjelände Dritte Länder Third countries	I alt Insgesamt Total	
		Selskabets øvrige værker And. Werke d. Gesellsch. Other works of the same company	Andre værker i landet Andere Gesellsch. d. Landes Other comp. in the same country	Andre fællesskabslande Andere Länder der Gemeinschaft Other Community countries					I alt Insgesamt Total			
				BR Deutschland	France	Italia	Nederland	UEBL/ BLEU		Danmark		
		1	2	3	4	5	6	7	8	9	10	11
		Ingots / Blöcke / Ingots				—				Lingots / Lingotti / Blokken		
1975	1	:	7	—	—	—	—	—	—	—	—	7
	2	:	2	—	—	—	4	—	—	4	0	6
	3	:	0	—	0	—	3	—	—	3	0	3
	4	:										
		Halvfabrikata / Halbzeug / Semis				—				Demi-produits / Semilavorati / Halffabrikkat		
1975	1	:	788	9	6	—	—	52	—	69	8	864
	2	:	441	9	3	—	0	5	—	17	2	460
	3	:	470	4	0	—	—	2	—	7	5	491
	4	:										
		Coils / Warmbreitband / Hot-rolled wide strip				—				Coils / Coils / Warmgewalst breedband		
1975	1	:	7	—	0	—	—	2	—	3	9	19
	2	:	5	—	—	—	—	0	—	0	7	12
	3	:	3	0	—	—	4	—	—	4	6	14
	4	:										
		I alt / Insgesamt / Total				—				Total / Totale / Totaal		
1975	1	:	802	9	6	—	—	54	—	71	17	890
	2	:	448	9	3	—	4	5	—	21	9	479
	3	:	473	4	0	—	7	2	—	14	22	509
	4	:										
		1	2	3	4	5	6	7	8	9	10	11
		Autres usines d.l. société Altri stabili- della società And. bedri- ven v.d. maatsch.	Autres sociétés du pays Altre società del paese Andere maatsch. in eigen land	BR Deutschland	France	Italia	Nederland	UEBL/ BLEU	Danmark	Total Totale Totaal	Pays tiers Paesi terzi Derde landen	Total Totale Totaal
		Autres pays de la Communauté Altri paesi della Comunità Andere landen van de Gemeenschap										
		Provenance / Provenienza / Herkomst										

Værkernes tilførsler af produkter til videreudval-
ning pr. oprindelsesland

Bezüge der Werke an Erzeugnissen zum Weiter-
auswalzen nach der Herkunft

Receipts by the works of products for re-rolling,
by origin

Réceptions des usines en produits de relaminage
par provenance

Arrivi di prodotti per rilaminazione agli stabili-
menti, a seconda della provenienza

Aanvoer bij de bedrijven van produkten bestemd
voor uitwalsing, naar land van herkomst

61

DANMARK

1 000 t

		Oprindelse / Herkunft / Origin										
		Selskabets øvrige værker And. Werke d. Gesellsch. Other works of the same company	Andre værker i landet Andere Gesellsch. d. Landes Other comp. in the same country	Andre fællesskabslande Andere Länder der Gemeinschaft Other Community countries					I alt Insgesamt Total	Tredjelande Dritte Länder Third countries	I alt Insgesamt Total	
				BR Deutschland	France	Italia	Nederland	UEBL/ BLEU				United Kingdom
		1	2	3	4	5	6	7	8	9	10	11
		Ingots / Blöcke / Ingots				Lingots / Lingotti / Blokken						
1974		—	—	0	—	—	—	—	—	0	9	9
1975		1	—	—	—	—	—	—	—	—	—	1
1974	3	—	—	—	—	—	—	—	—	—	—	—
	4	—	—	—	—	—	—	—	—	—	—	—
1975	1	—	—	—	—	—	—	—	—	—	—	—
	2	—	—	—	—	—	—	—	—	—	—	—
	3	1	—	—	—	—	—	—	—	—	—	1
	4	—	—	—	—	—	—	—	—	—	—	—
		Halvfabrikata / Halbzeug / Semis				Demi-produits / Semilavorati / Halbfabrikaat						
1974		—	—	2	—	—	—	—	—	2	57	59
1975		—	—	15	—	—	—	—	—	15	36	51
1974	3	—	—	—	—	—	—	—	—	—	20	20
	4	—	—	1	—	—	—	—	—	1	14	15
1975	1	—	—	13	—	—	—	—	—	13	14	27
	2	—	—	2	—	—	—	—	—	2	12	14
	3	—	—	—	—	—	—	—	—	—	1	1
	4	—	—	—	—	—	—	—	—	—	9	9
		Coils / Warmbreitband / Hot-rolled wide strip				Coils / Coils / Warmgewalst breedband						
1974		—	—	—	—	—	—	—	—	—	—	—
1975		—	—	—	—	—	—	—	—	—	—	—
1974	3	—	—	—	—	—	—	—	—	—	—	—
	4	—	—	—	—	—	—	—	—	—	—	—
1975	1	—	—	—	—	—	—	—	—	—	—	—
	2	—	—	—	—	—	—	—	—	—	—	—
	3	—	—	—	—	—	—	—	—	—	—	—
	4	—	—	—	—	—	—	—	—	—	—	—
		I alt / Insgesamt / Total				Total / Totale / Totaal						
1974		—	—	2	—	—	—	—	—	2	66	68
1975		—	1	15	—	—	—	—	—	15	36	52
1974	3	—	—	—	—	—	—	—	—	—	20	20
	4	—	—	1	—	—	—	—	—	1	14	15
1975	1	—	—	13	—	—	—	—	—	13	14	27
	2	—	—	2	—	—	—	—	—	2	12	14
	3	—	1	—	—	—	—	—	—	—	1	2
	4	—	—	—	—	—	—	—	—	—	9	9
		1	2	3	4	5	6	7	8	9	10	11
		Autres usines d.l. société Altri stabil. della società And. bedrij- ven v. d. maatsch.	Autres sociétés du pays Altre società del paese Andere maatsch. in eigen land	BR Deutschland	France	Italia	Nederland	UEBL/ BLEU	United Kingdom	Total Totale Totaal	Pays tiers Paesi terzi Derde landen	Total Totale Totaal
		Autres pays de la Communauté Altri paesi della Comunità Andere landen van de Gemeenschap										
		Provenance / Provenienza / Herkomst										

Samlede leverancer fra Fællesskabets værker efter oprindelsesland og efter bestemmelsesland (tilførsler), af ingots og halvfabrikata, i almindelig stål (eksklusive coils) til direkte anvendelse uden for jern- og stålindustrien i.h.t. traktaten(a)

Gesamtlieferungen von Werken der Gemeinschaft nach Herkunfts- und Bestimmungsländern (Zugänge) an Blöcken und Halbzeug (Massenstahl — ohne Coils) zum unmittelbaren Verbrauch außerhalb der Eisen- und Stahlindustrie im Sinne des Vertrages(a)

Total deliveries by Community works, by country of origin and country of destination (receipts), of ingots and semis of ordinary steel (excluding coils) for direct use(a) outside the iron and steel industry within the meaning of the Treaty

1000 t

		Oprindelsesland / Herkunftsland / Country of origin Pays de provenance / Paese di provenienza / Land van herkomst							
		BR Deutschland	France	Italia	Nederland	UEBL/ BLEU	EUR 6	United Kingdom	EUR 9
		1	2	3	4	5	6	7	8
		A) Ingots / Rohblöcke / Ingots — Lingots / Lingotti / Blokken (b)							
1973		610	253	718	13	27	1 620	379	1 999
1974		725	325	790	16	21	1 877	375	2 252
1975		715	322	799	64	26	1 927	404	2 330
1974	1	170	68	195	4	5	441	85	526
	2	182	110	201	3	4	500	106	605
	3	188	62	185	5	4	444	94	538
	4	186	85	208	4	9	492	90	583
1975	1	183	99	199	5	17	503	92	595
	2	215	93	205	3	5	522	110	631
	3	179	56	188	3	2	428	94	522
	4	138	73	206	53	3	474	108	582
1976	1	171	83	185	3	6	448	110	558
		B) Halvfabrikata / Halbzeug / Semis — Demi-produits / Semilavorati / Halffabrikaat (c)							
1973		1 166	318	54	52	252	1 841	472	2 313
1974		1 306	235	43	48	251	1 883	493	2 387
1975		1 370	350	244	117	782	2 863	522	3 387
1974	1	324	79	13	20	46	482	137	628
	2	307	49	9	7	35	407	110	518
	3	323	46	9	12	62	451	91	542
	4	351	61	12	10	109	543	155	699
1975	1	413	119	47	56	358	993	153	1 146
	2	377	99	94	28	195	794	130	925
	3	251	70	58	25	143	548	121	668
	4	328	62	45	8	85	528	118	647
1976	1	269	33	56	13	54	425	50	475

(a) Inklusive leverancer til indenlandske værker samt leverancer til tredjelande.

(b) Ingots og rør til udsmedning.

(c) Halvfabrikata til udsmedning og direkte forbrug.

(a) Einschl. Lieferungen an inländische Werke sowie Lieferungen in dritte Länder.

(b) Blöcke für Röhren und zum Schmieden.

(c) Halbzeug zum Schmieden und unmittelbaren Verbrauch.

(a) Including deliveries to works in the same country and in third countries.

(b) Ingots for tubes and for forgings.

(c) Semis for forging and other direct uses.

Livraisons totales des usines de la Communauté, par pays de provenance et par pays de destination (réceptions), de lingots et de demi-produits en acier ordinaire (coils exclus) pour utilisation directe (a) en dehors de la sidérurgie du Traité

Consegne totali degli stabilimenti della Comunità, per paese di provenienza e per paese di destinazione (arrivi), di lingotti e semilavorati in acciaio comune (coils escl.) per utilizzazione diretta fuori dall'industria del trattato (a)

Totale leveringen van de bedrijven van de Gemeenschap aan blokken en halffabriekaat (gewoon staal — uitgezonderd warmgewalst breedband) bestemd voor gebruik buiten de ijzer- en staalindustrie in de zin van het Verdrag (verdeeld naar land van herkomst of bestemming) (a)

1 000 t

Bestemmelsesland / Bestimmungsland / Country of destination Pays de destination / Paesi di destinazione / Land van bestemming										
BR Deutsch- land	France	Italia	Neder- land	UEBL/ BLEU	EUR 6	United Kingdom	EUR 9	Tredjelände Dritte Länder Third countries Pays tiers Paesi terzi Derde landen	I alt Insgesamt Total Total Totale Totaal	
9	10	11	12	13	14	15	16	17	18	
A) Ingots / Rohblöcke / Ingots — Lingots / Lingotti / Blokken (b)										
602	260	710	9	10	1 591	379	1 970	29	1 999	1973
697	348	769	10	17	1 842	375	2 217	35	2 252	1974
689	331	754	6	15	1 794	403	2 197	133	2 330	1975
155	82	194	3	5	438	85	523	3	526	1 1974
172	115	203	2	4	495	106	601	4	605	2
187	64	181	2	4	438	94	532	6	538	3
183	87	191	3	5	471	90	561	22	583	4
171	101	198	3	6	480	92	572	23	595	1 1975
209	94	203	2	4	512	109	621	10	631	2
178	59	158	1	2	396	94	470	32	522	3
130	76	196	0	3	406	108	514	68	582	4
169	87	186	0	6	448	110	558	—	558	1 1976
B) Halvfabrikata / Halbzeug / Semis — Demi-produits / Semilavorati / Halffabriekaat (c)										
881	209	141	14	89	1 335	417	1 754	559	2 313	1973
1 012	197	129	6	76	1 421	431	1 854	533	2 387	1974
818	228	92	7	57	1 202	447	1 651	1 735	3 387	1975
266	56	33	1	22	380	122	502	126	629	1 1974
230	52	34	1	20	337	92	429	89	518	2
259	45	40	1	17	361	81	443	99	542	3
257	44	22	2	17	342	136	479	220	699	4
266	62	20	2	13	363	154	518	628	1 146	1 1975
203	83	23	2	15	325	105	431	494	925	2
164	38	16	2	10	230	95	325	343	668	3
186	45	32	1	19	284	93	377	270	647	4
191	40	63	8	30	331	46	378	97	475	1 1976

(a) Y compris les livraisons dans le pays où se trouvent les usines et les livraisons vers les pays tiers.

(b) Lingots pour tubes et pour forge.

(c) Demi-produits pour forge et autre utilisation directe.

(a) Ivi comprese le consegne nel paese dove sono situati gli stabilimenti e le consegne nei paesi terzi.

(b) Lingotti per tubi e per fucinatura.

(c) Semiprodoti per fucinatura e per utilizzazione diretta.

(a) Met inbegrip van leveringen aan binnenlandse bedrijven, alsmede leveringen aan derde landen.

(b) Blokken voor buizen en voor smederij.

(c) Halffabriekaat voor smederij en voor direct gebruik.

Leverancer af råjern fra samtlige værker, efter kvalitet(a)

Lieferungen der Werke an Roheisen nach Sorten(a)

Deliveries by all works of pig iron, by grade(a)

Livraisons de fonte des usines par qualité(a)

Consegne di ghisa, suddivisa per qualità, degli stabilimenti(a)

Leveringen van ruwijzer door de bedrijven per soort(a)

1 000 t

	Råjern til stålfremstilling Roheisen für die Stahlarzeugung Pig iron for steelmaking				Spejler Spiegeleisen Spiegeleisen	Kulstofholdigt Ferro-mangan Hochgekohltes Ferromangan High-carbon manganese	Andet råjern Sonstiges Roheisen Other pig iron	I alt Insgesamt Total
	Støberåjern Gußroheisen Foundry pig iron		Fosforholdigt Phosphorhaltig High-phosphorus	Fosforfattigt Phosphorarm Low-phosphorus				
	Thomas Basic Bessemer	S.M. Open hearth						
	1	2	3	4	5	6	7	8
Til Fælleskabet (EUR 6) / In die Gemeinschaft (EUR 6) / In the Community (EUR 6) Dans la Communauté (EUR 6) / Nei paesi della Comunità (EUR 6) / Binnen de Gemeenschap (EUR 6)								
1972	36	1 132	316	1 296	59	448	165	3 452
1973	56	1 426	397	1 555	45	543	175	4 196
1974	132	1 518	365	1 725	35	566	209	4 550
1975	17	778	213	1 365	11	383	123	2 890
1975 VII	—	52	15	82	1	31	9	190
VIII	—	62	9	56	1	19	6	152
IX	1	70	19	108	1	29	11	238
X	—	63	23	121	1	29	9	246
XI	—	59	18	121	1	27	11	237
XII	—	49	16	111	1	27	9	214
1976 I	0	46	20	113	1	35	10	225
II	0	69	19	126	1	30	13	257
III	0	70	22	142	2	40	12	289
Til tredjelande (b) / In dritte Länder (b) / To third countries (b) Vers les pays tiers (b) / Verso paesi terzi (b) / Aan derde landen (b)								
1972	—	17	63	112	1	87	7	286
1973	—	151	76	265	1	166	9	667
1974	—	269	29	205	1	193	7	703
1975	—	40	48	154	1	123	6	371
1975 VII	—	0	0	5	0	12	0	18
VIII	—	5	8	12	0	0	1	26
IX	—	0	7	12	0	21	0	41
X	0	4	2	9	0	4	1	19
XI	—	1	7	6	0	0	0	15
XII	—	1	7	15	0	5	0	27
1976 I	—	2	14	7	0	0	1	24
II	—	0	9	12	0	11	0	32
III	—	1	2	19	0	5	1	28
	1	2	3	4	5	6	7	8
	Thomas	S.M. Martin	Phosphoreuse Fosforosa Fosforhoudend	Non phosphor. Non fosforosa Niet fosforh.	Spiegel Ghisa speculare Spiegelijzer	Ferro-Mn carburé Ferro-Mn carburato Hoogoven- ferro-Mn	Autres fontes Autre ghise Overige soorten	Total Totale Totaal
	Fonte d'affinage Ghisa di affinzione Ruwijzer van de staalproductie		Fonte de moulage Ghisa da fonderia Gieterij-ijzer					

(a) På grundlag af værkernes leveringsstatistikker.
(b) Nye medlemsstater inklusive.

(a) Aufgrund der Lieferstatistiken der Werke.

(b) Einschl. neue Mitgliedstaaten.

(a) According to works' delivery statistics.

(b) New members included.

(a) Suivant les statistiques de livraisons des usines.

(b) Y compris nouveaux adhérents.

(a) Secondo le statistiche delle consegne effettuate dagli stabilimenti.

(b) Ivi compresi nuovi aderenti.

(a) Op basis der leveringsstatistieken van de bedrijven.

(b) Met inbegrip van nieuwe Lid-Staten.

Leverancer af råjern fra samtlige værker, efter kvalitet(a)

Lieferungen der Werke an Roheisen nach Sorten(a)

Deliveries by all works of pig iron, by grade(a)

Livraisons de fonte des usines par qualité(a)

Consegna di ghisa, suddivisa per qualità, degli stabilimenti(a)

Leveringen van ruwijzer door de bedrijven per soort(a)

64

1 000 t

	Råjern til stålframstilling Roheisen für die Stahlerzeugung Pig iron for steelmaking		Støberåjern Gußroheisen Foundry pig iron		Spejler Spiegeleisen Spiegelijzer	Kulstofholdigt Ferro-mangan Hochgekohites Ferromangan High-carbon manganese	Andet råjern Sonstiges Roheisen Other pig iron	I alt Insgesamt Total	
	Thomas Basic Bessemer	S.M. Open hearth	Fosforholdigt Phosphorhaltig High-phosphorus	Fosforfattigt Phosphorarm Low-phosphorus					
	1	2	3	4					5
Til Fælleskabet (EUR 9) / In die Gemeinschaft (EUR 9) / In the Community (EUR 9) Dans la Communauté (EUR 9) / Nei paesi della Comunità (EUR 9) / Binnen de Gemeenschap (EUR 9)									
1973	58	1 534	431	2 143	45	549	212	4 971	
1974	132	1 609	372	2 209	35	574	422	5 353	
1975	17	853	213	1 824	11	384	249	3 550	
1975	IV	1	76	21	174	1	28	29	330
	V	—	43	15	142	1	28	23	253
	VI	—	73	17	168	1	36	29	323
	VII	—	56	15	103	1	31	9	226
	VIII	—	65	9	82	1	19	6	181
	IX	1	77	19	152	1	29	11	290
	X	—	67	23	155	1	29	10	285
	XI	—	64	18	157	1	27	27	294
	XII	—	53	16	136	1	27	19	252
1976	I	0	51	20	147	1	35	27	282
	II	0	73	19	164	1	30	29	315
	III	0	75	22	202	2	40	31	372
Til tredjelande / In dritte Länder / To third countries Vers les pays tiers / Verso paesi terzi / Aan derde landen									
1973	—	145	75	260	1	166	7	655	
1974	—	269	29	219	1	193	8	717	
1975	—	36	47	150	1	123	7	365	
1975	IV	—	0	7	11	0	12	1	31
	V	—	1	2	20	—	19	0	42
	VI	0	2	2	3	0	7	1	14
	VII	—	0	0	5	0	12	1	19
	VIII	—	5	8	12	0	0	1	25
	IX	—	0	7	11	0	21	0	41
	X	0	3	2	9	0	4	1	18
	XI	—	1	7	6	0	0	0	14
	XII	—	0	6	14	0	5	1	26
1976	I	—	2	14	7	0	0	1	24
	II	—	0	9	12	0	11	0	32
	III	—	0	2	19	0	5	1	27
	1	2	3	4	5	6	7	8	
	Thomas	S.M. Martin	Phosphoreuse Fosforosa Fosforhoudend	Non phosphor. Non fosforosa Niet fosforh.	Spiegel Ghisa speculare Spiegelijzer	Ferro-Mn carburé Ferro-Mn carburato Hoogoven- ferro-Mn	Autres fontes Altre ghise Overige soorten	Total Totale Totaal	
	Fonte d'affinage Ghisa di affinazione Ruwijzer van de staalproductie		Fonte de moulage Ghisa da fonderia Gieterij-ijzer						

(a) På grundlag af værkernes leveringsstatistikker.

(a) Aufgrund der Lieferstatistiken der Werke.

(a) According to works' delivery statistics.

(a) Sivant les statistiques de livraisons des usines.

(a) Secondo le statistiche delle consegne effettuate dagli stabilimenti.

(a) Op basis der leveringsstatistieken van de bedrijven.

Tilførsel af stål og råjern fra Fællesskabets medlemsstater (a) (b)

Bezüge der Mitgliedstaaten der Gemeinschaft an Stahl und Roheisen (a) (b)

Receipts of steel and pig iron from the member countries of the Community (a) (b)

Réceptions d'acier et de fonte des pays membres de la Communauté (a) (b)

Arrivi di acciaio e di ghisa dei paesi membri della Comunità (a) (b)

Aanvoer van staal en ruwrijzer uit de Lid-Staten van de Gemeenschap (a) (b)

1 000 t

	BR Deutsch- land	France	Italia	Neder- land	UEBL/BLEU		EUR 6	United Kingdom	Ireland	Danmark	EUR 9
					Belgique/ België	Luxem- bourg					
Færdig- og slutprodukter (c) / Walzstahlfertigerzeugnisse und weiterverarbeitete Erzeugnisse (c)											
Finished and end products (c) / Produits finis et finals (c)											
Prodotti finiti e terminali (c) / Walsrijprodukten en verder bewerkte walsrijprodukten (c)											
1972	22 598	15 105	13 042	2 821	3 776	306	57 650	:	:	:	:
1973	26 146	16 511	15 479	3 293	4 181	348	65 958	:	:	:	:
1974	25 815	17 028	16 412	3 477	4 169	361	67 262	15 430	276	1 081	84 049
1975	21 136	12 354	13 152	2 593	3 016	267	52 518	12 464	142	764	65 888
1975	I	2 099	1 312	1 019	257	261	4 972	1 431	14	78	6 495
	II	1 800	1 081	963	226	245	4 339	1 326	14	74	5 754
	III	1 815	1 068	988	243	221	4 363	1 185	13	73	5 634
	IV	1 895	1 043	1 126	217	245	4 555	1 218	10	63	5 846
	V	1 665	1 001	1 060	199	242	4 188	855	11	53	5 106
	VI	1 771	1 150	1 207	223	293	4 666	943	15	56	5 680
	VII	1 744	950	1 226	181	178	4 353	853	11	45	5 232
	VIII	1 458	931	604	172	195	2 972	649	8	48	3 677
	IX	1 703	1 089	1 304	216	263	4 598	1 088	11	65	5 762
	X	1 773	1 038	1 240	204	279	4 559	962	14	68	5 602
	XI	1 699	986	1 214	210	273	4 403	992	11	64	5 471
	XII	1 712	1 087	1 201	244	320	4 579	962	10	77	5 627
1976	I	1 890	1 202	1 117	228	269	4 729	974	10	58	5 771
	II	1 967	1 162	1 226	230	311	4 922	1 033	12	69	6 036
	III	2 141	1 192	1 278	290	366	5 291	1 355	19	86	6 751
Råjern / Roheisen / Pig iron — Fonte / Ghisa / Ruwrijzer											
1972	1 409	1 135	665	39	147	56	3 452	:	:	:	:
1973	1 543	1 315	997	40	234	67	4 196	:	:	:	:
1974	1 484	1 506	1 216	49	233	68	4 556	780	1	17	5 353
1975	732	1 252	636	91	132	50	2 893	648	0	9	3 550
1975	I	86	142	42	53	24	356	76	0	0	433
	II	70	123	68	5	19	290	67	0	1	358
	III	66	112	65	3	17	268	67	0	1	337
	IV	67	113	56	4	12	255	74	0	1	330
	V	52	76	53	4	9	199	54	0	0	253
	VI	60	114	55	3	11	248	74	0	1	323
	VII	51	82	45	5	5	191	25	0	0	216
	VIII	48	79	19	2	3	152	28	—	1	181
	IX	59	115	50	2	8	238	52	0	0	290
	X	66	106	60	3	7	246	38	—	1	285
	XI	60	99	61	4	10	237	55	—	1	294
	XII	48	91	61	4	6	214	36	0	1	252
1976	I	57	96	59	1	6	225	56	0	1	282
	II	63	110	63	3	12	258	57	1	1	315
	III	69	118	83	4	10	289	81	0	2	372

(a) På grundlag af værkerens leveringsstatistikker (eksklusive specialstål).

(b) Tilførsel af arbejder fra eget land og fra andre fællesskabslande.

(c) Inkludiv coils til direkte brug.

(a) Auf Grund der Lieferstatistiken der Werke (ohne Edelstahl).

(b) Bezüge aus dem eigenen Inland zuzüglich der Bezüge aus anderen Ländern der Gemeinschaft.

(c) Einschließlich Warmbreitband zum unmittelbaren Verbrauch.

(a) According to works' delivery statistics (excluding special steel).

(b) Receipts of works from the same country and receipts from other Community countries.

(c) Including coils for direct use.

(a) Suivant les statistiques de livraisons des usines (aciers spéciaux non compris).

(b) On donne pour chaque pays de la Communauté, les réceptions du pays et des autres pays de la Communauté.

(c) Y compris coils pour utilisation directe.

(a) Secondo le statistiche delle consegne degli stabilimenti (non compresi gli acciai speciali).

(b) Arrivi del proprio paese più arrivi degli altri paesi della Comunità in detto paese.

(c) Iví compresi coils per utilizzazione diretta.

(a) Op basis van de leveringsstatistieken der bedrijven (speciaalstaal niet inbegrepen).

(b) Aanvoer uit het eigen land vermeerderd met de aanvoer uit andere landen van de Gemeenschap.

(c) Met inbegrip van warmgewalst breedband voor direct gebruik.

Leverancer fra værkerne til Fællesskabet og til tredjelande, efter produktgruppe og efter bestemmelsesland eller geografisk område (a)

Lieferungen der Werke in die Gemeinschaft und in dritte Länder nach Erzeugnis- und Ländergruppen (a)

Deliveries by the works in the Community and to third countries by product category and by country or geographical region of destination (a)

Livraisons des usines dans la Communauté et les pays tiers par groupes de produits et par pays ou zones géographiques destinataires (a)

Consegna degli stabilimenti nella Comunità e nei paesi terzi per gruppi di prodotti e per paesi o zone geografiche di destinazione (a)

Leveringen van de bedrijven aan de Gemeenschap en aan derde landen per productengroep en land van bestemming (a)

66

EUR 9

1 000 t

	Bestemmelseslande Bestimmungsländer Countries of destination			Råjern Roheisen Pig iron			Ingots og halvfabrikata Blöcke und Halbzeug Ingots and semis			Færdig- og slutprodukter Walzstahlfertigerzeugnisse Weiterverarbeitete Erzeugnisse Finished and end products			
	Pays de destination Paesi di destinazione Landen van bestemming			Fonte Ghisa Ruwijzer (b)			Lingots et demi-produits Lingotti e semilavorati Blokken en halffabrikaat (c)			Produits finis et finals Prodotti finiti e terminali Walserijproducten en verder bewerkte producten (d)			
	1973	1974	1975	1973	1974	1975	1973	1974	1975	1973	1974	1975	
BR Deutschland	1 543	1 484	732	7 721	8 081	5 372	25 399	25 815	21 138				
France	1 315	1 506	1 252	3 577	3 481	2 475	16 589	17 028	12 352				
Italia	1 000	1 216	684	4 109	4 270	3 143	15 503	16 412	13 152				
Nederland	40	49	43	144	67	34	3 332	3 477	2 593				
Belgique/België	235	233	132	1 617	1 734	938	4 231	4 165	3 015				
Luxembourg	67	68	50	29	15	15	349	361	266				
EUR 6	4 200	4 556	2 893	17 196	17 646	11 976	65 404	67 258	52 517				
United Kingdom	756	780	648	877	943	1 045	16 701	15 430	12 396				
Ireland	1	1	0	3	2	1	311	276	141				
Danmark	14	17	9	8	1	16	1 022	1 081	765				
EUR 9	4 971	5 353	3 550	18 083	18 592	13 039	3 438	84 045	65 818				
Insgesamt / Total	239	220	190	295	288	872	7 935	10 015	7 590				
Europa	Insgesamt / Total			238	218	166	292	272	576	5 226	5 829	4 389	
	West-Europa	Schweden / Sweden / Suède			57	88	28	3	9	31	1 106	1 172	1 013
		Finn. / Norv. / Finl. / Norv.			26	1	1	995	1 153	88			
	Western Europe	Schweiz / Switz. / Suisse			61	16	40	127	88	48	1 248	1 128	703
Spanien / Spain / Espagne			53	82	324	694	687	663					
Europe de l'Ouest	Griechenland / Greece / Grèce			90	31	70	24	19	3	362	320	312	
	Türkei / Turkey / Turquie			—	56	132	—	446	216				
	Österreich / Austria / Autriche			11	16	—	6	31	—	149	111		
	Portugal			—	0	—	—	390	163				
Osteuropa (e) Eastern Eur. (e) Europe Orient. (e)	Insgesamt / Total			1	2	24	4	17	296	2 709	4 183	3 201	
	darunter: UdSSR			—	—	—	—	0	—	1 422	2 701	2 030	
	of which: USSR			—	—	—	—	0	—	1 422	2 701	2 030	
dont: URSS			—	—	—	—	0	—	1 422	2 701	2 030		
Amerika	Insgesamt / Total			264	281	149	100	77	681	6 523	7 868	4 243	
	Nordamerika / North America / Amérique du Nord			163	186	123	32	30	88	5 236	5 696	2 748	
America	darunter: USA und Bes. / USA and poss. / USA et poss.			—	—	—	31	28	51	4 816	5 149	2 425	
	of which:			—	—	—	—	—	—	—	—	—	
Amérique	dont: Kanada (f) / Canada (f)			—	—	—	1	2	37	420	547	322	
	Mittelamerika / Central America / Amérique Centrale			264	95	27	46	22	42	393	462	269	
	Südamerika / South America / Amérique du Sud			—	—	—	21	25	550	898	1 709	1 226	
Afrika	Insgesamt / Total			17	2	19	36	58	91	1 705	2 037	1 886	
	darunter: Ass. Afr. Länder			0	0	0	24	3	22	381	246	257	
Africa	of which: Ass. African States			—	—	—	—	—	—	—	—	—	
	dont: États Ass. d'Afrique			—	—	—	—	—	—	—	—	—	
Asien / Asia / Asie	134	192	7	154	142	224	2 428	2 167	2 285				
Australien, andere / Australia, other / Australie, autres	—	—	1	3	3	0	87	93	70				
Dritte Länder zusammen / Total third countries / Total pays tiers	655	715	366	606	567	1 868	15 580	22 180	16 074				
Insgesamt / Total / Total général	5 626	6 068	3 916	18 690	19 159	14 907	102 018	106 224	81 892				

- (a) På grundlag af værkernes leveringsstatistikker (ekskl. specialstål).
 (b) Inkl. spejler og kulstofholdigt ferromangan.
 (c) Inkl. coils til genudvalning i Fællesskabet.
 (d) Inkl. coils til direkte brug og eksport til tredjelande.
 (e) Bulgarien, Ungarn, Polen, Rumænien, Tjekkoslaviet, UdSSR, DDR, Albanien.
 (f) Og New-Foundland.
 (a) Aufgrund der Lieferstatistiken der Werke (ohne Edelstahl).
 (b) Einschließlich Spiegeleisen und kohlenstoffreichem Ferromangan.
 (c) Einschließlich Warmbreitband zum Weiterauswalzen in der Gemeinschaft.
 (d) Einschließlich Warmbreitband zum unmittelbaren Verbrauch und Export in dritte Länder.
 (e) Bulgarien, Ungarn, Polen, Rumänien, Tschechoslowakei, UdSSR, DDR, Albanien.
 (f) Und Neufundland.
 (a) According to works' delivery statistics (excluding special steels).
 (b) Including spiegeleisen and high-carbon ferro-manganese.
 (c) Including coils for re-rolling in the Community.
 (d) Including coils for direct use and exports to third countries.
 (e) Bulgaria, Poland, Hungary, Romania, Czechoslovakia, USSR, East Germany, Albania.
 (f) And Newfoundland.

- (a) Suivant les statistiques de livraisons des usines (non compris aciers spéciaux).
 (b) Y compris Spiegel et ferro-manganèse carburé.
 (c) Y compris coils pour relaminage dans la Communauté.
 (d) Y compris coils pour l'utilisation directe et exportations vers les pays tiers.
 (e) Bulgarie, Pologne, Hongrie, Roumanie, Tchécoslovaquie, URSS, Allemagne Orientale, Albanie.
 (f) Et Terre-Neuve.
 (a) Secondo le statistiche delle consegne degli stabilimenti (non compresi acciai speciali).
 (b) Compresi ghisa speculare e ferro-manganese carburato.
 (c) Compresi coils per r laminazione nella Comunità.
 (d) Compresi coils per utilizzazione diretta ed esportazioni verso i paesi terzi.
 (e) Bulgaria, Polonia, Ungheria, Romania, Cecoslovacchia, URSS, Germania Orientale, Albania.
 (f) E Terra Nuova.
 (a) Op basis van de leveringsstatistieken der bedrijven (speciaalstaal niet inbegrepen).
 (b) Met inbegrip van spiegelijzer en koolstofrijk ferromangaan.
 (c) Met inbegrip van warmgewalst breedband voor uitwisseling in de Gemeenschap.
 (d) Met inbegrip van warmgewalst breedband voor direct gebruik en uitvoer naar derde landen.
 (e) Bulgarije, Hongarije, Polen, Roemenië, Tsjechoslowakije, USSR, DDR, Albanie.
 (f) En New-Foundland.

Leverancer fra værkerne til Fællesskabet og til tredjelände, efter produktgruppe og efter bestemmelsesland eller geografisk område (a)

Lieferungen der Werke in die Gemeinschaft und in dritte Länder nach Erzeugnis- und Ländergruppen (a)

Deliveries by the works in the Community and to third countries by product category and by country or geographical region of destination (a)

Livraisons des usines dans la Communauté et les pays tiers par groupes de produits et par pays ou zones géographiques destinataires (a)

Consegne degli stabilimenti nella Comunità e nei paesi terzi per gruppi di prodotti e per paesi o zone geografiche di destinazione (a)

Leveringen van de bedrijven aan de Gemeenschap en aan derde landen per produktengroep en land van bestemming (a)

BR DEUTSCHLAND / FRANCE

1 000 t

Bestemmelseslande Bestimmungsländer Countries of destination	Pays de destination Paesi di destinazione Landen van bestemming	Råjern Roheisen Pig iron			Ingots og halvfabrikata Blöcke und Halbzug Ingots and semis			Færdig- og slutprodukter Wälzstahlerzeugnisse weiterverarbeitete Erzeugnisse Finished and end products		
		Fonte Ghisa Ruwijzer (b)			Lingots et demi-produits Lingotti e semilavorati Blokken en halffabrikaat (c)			Produits finis et finaux Prodotti finiti e terminali Wälserijprodukten en verder bewerkte produkten (d)		
		1973	1974	1975	1973	1974	1975	1973	1974	1975
Tyske værker / Deutsche Werke / German works		— Usines allemandes / Stabilimenti tedeschi / Duitse bedrijven								
BR Deutschland		1 425	1 376	670	6 833	7 091	4 568	20 527	21 271	17 218
France		349	275	272	373	356	238	1 577	1 519	1 129
Italia		260	424	159	232	171	71	416	407	216
Nederland		29	38	35	128	25	16	695	784	727
Belgique/België		124	112	55	122	54	38	441	477	470
Luxembourg		19	20	14	—	—	0	23	22	11
EUR 6		2 206	2 246	1 211	7 68	7 697	4 932	23 679	24 478	19 772
United Kingdom		—	1	—	11	2	24	278	473	474
Ireland		—	—	—	—	—	—	56	71	22
Danmark		14	17	8	7	1	15	292	347	210
EUR 9		2 220	2 263	1 219	7 706	7 718	4 971	24 306	25 368	20 477
Europa / Europe: Insgesamt / Total		224	198	172	64	105	329	2 994	4 289	3 015
Westeuropa / Western Europe / Europe de l'Ouest		223	195	148	60	92	138	1 785	2 188	1 359
darunter: Schweden / Finland / Norwegen										
of which: Sweden / Finland / Norway		57	88	27	26	9	29	705	782	602
dont: Suède / Finlande / Norvège										
Amerika / America / Amérique: Insgesamt / Total		101	92	34	7	13	19	2 413	2 970	1 065
darunter:										
of which: USA und Bes. / USA and poss. / USA et poss.		:	:	:	—	0	1	1 773	1 750	693
dont:										
Afrika / Africa / Afrique: Insgesamt / Total		16	20	12	2	16	19	411	765	400
darunter:										
of which: Ass. Afr. Länder / Ass. African states / États Ass. d'Afrique		—	—	—	1	1	—	128	27	9
dont:										
Asien / Asia / Asie		134	187	5	52	26	59	903	1 027	569
Sonstige Länder / Other third countries / Autres pays tiers		—	—	0	0	—	—	24	15	9
Dritte Länder zusammen / Total third countries / Total pays tiers		4 475	497	224	124	160	425	6 639	9 065	5 057
Insgesamt / Total / Total général		2 695	2 760	1 442	7 831	7 878	5 396	30 945	34 433	25 534
Franse værker / Französische Werke / French works		— Usines françaises / Stabilimenti francesi / Franse bedrijven								
BR Deutschland		118	106	62	74	51	57	1 221	1 193	963
France		966	1 231	974	2 347	2 293	1 699	11 629	12 188	8 818
Italia		131	230	161	190	266	287	302	443	449
Nederland		11	11	8	—	—	—	215	267	197
Belgique/België		77	99	69	63	28	57	425	451	350
Luxembourg		48	47	37	3	3	4	1	1	3
EUR 6		1 350	1 724	1 310	2 677	2 642	2 105	13 793	14 542	10 779
United Kingdom		—	—	1	3	4	24	103	147	130
Ireland		—	—	—	—	—	—	19	12	9
Danmark		—	—	—	0	—	—	164	167	112
EUR 9		1 350	1 724	1 311	2 680	2 646	2 129	14 079	14 869	11 030
Europa / Europe: Insgesamt / Total		14	17	15	75	53	114	1 200	1 487	1 127
Westeuropa / Western Europe / Europe de l'Ouest		14	17	15	75	53	114	917	1 128	872
darunter: Schweden / Finnland / Norwegen										
of which: Sweden / Finland / Norway		—	—	—	—	—	0	288	353	267
dont: Suède / Finlande / Norvège										
Amerika / America / Amérique: Insgesamt / Total		163	178	115	40	7	35	1 054	1 339	801
darunter:										
of which: USA und Bes. / USA and poss. / USA et poss.		:	:	:	1	—	—	788	1 018	438
dont:										
Afrika / Africa / Afrique: Insgesamt / Total		1	1	7	23	16	35	483	541	633
darunter:										
of which: Ass. Afr. Länder / Ass. African states / États Ass. d'Afrique		0	0	0	23	1	17	163	167	196
dont:										
Asien / Asia / Asie		—	4	2	46	37	61	369	279	464
Sonstige Länder / Other third countries / Autres pays tiers		—	—	—	—	—	—	18	13	14
Dritte Länder zusammen / Total third countries / Total pays tiers		177	201	139	183	114	244	3 124	3 659	3 038
Insgesamt / Total / Total général		1 527	1 925	1 450	2 864	2 760	2 373	17 202	18 528	14 068

(a) På grundlag af værkerne leveringsstatistikker (ekskl. specialstål).

(b) Inkl. spejleren og kulstofholdigt ferromangan.

(c) Inkl. coils til genudvælning i Fællesskabet.

(d) Inkl. coils til direkte brug og eksport til tredjelände

(a) Aufgrund der Lieferstatistiken der Werke (ohne Edelstahl).

(b) Einschließlich Spiegeleisen und kohlenstoffreichem Ferromangan.

(c) Einschließlich Warmbreitband zum Weiterauswalzen in der Gemeinschaft.

(d) Einschließlich Warmbreitband zum unmittelbaren Verbrauch und Export in dritte Länder.

(a) According to works' delivery statistics (excluding special steels).

(b) Including spiegeleisen and high-carbon ferro-manganese.

(c) Including coils for re-rolling in the Community.

(d) Including coils for direct use and exports to third countries.

(a) Sivant les statistiques de livraisons des usines (non compris aciers spéciaux).

(b) Y compris Spiegel et ferro-manganèse carburé.

(c) Y compris coils pour relaminage dans la Communauté.

(d) Y compris coils pour l'utilisation directe et exportation vers les pays tiers.

(a) Secondo le statistiche delle consegne degli stabilimenti (non compresi acciai speciali).

(b) Compresi ghisa speculari e ferro-manganese carburato.

(c) Compresi coils per rilaminazione nella Comunità.

(d) Compresi coils per utilizzazione diretta ed esportazioni verso paesi terzi.

(a) Op basis van de leveringsstatistieken der bedrijven (specialstaal niet begrepen).

(b) Met inbegrip van spiegeleisen en koolstofrijk ferromangan.

(c) Met inbegrip van warmgewalst breedband voor uitwalsing in de Gemeenschap.

(d) Met inbegrip van warmgewalst breedband voor direct gebruik en uitvoer naar derde landen.

Leverancer fra værkerne til Fællesskabet og til tredjelande, efter produktgruppe og efter bestemmelsesland eller geografisk område(a)

Lieferungen der Werke in die Gemeinschaft und in dritte Länder nach Erzeugnis- und Ländergruppen(a)

Deliveries by the works in the Community and to third countries by product category and by country or geographical region of destination (a)

Livraisons des usines dans la Communauté et les pays tiers par groupes de produits et par pays ou zones géographiques destinataires (a)

Consegne degli stabilimenti nella Comunità e nei paesi terzi per gruppi di prodotti e per paesi o zone geografiche di destinazione (a)

Leveringen van de bedrijven aan de Gemeenschap en aan derde landen per produktengroep en land van bestemming (a)

68

ITALIA / NEDERLAND

1 000 t

Bestemmelseslande Bestimmungsländer Countries of destination	Råjern Roheisen Pig iron			Ingots og halvfabrikata Blöcke und Halbzeug Ingots and semis			Færdig- og slutprodukter Walzstahlfertigerzeugnisse und weiterverarbeitete Erzeugnisse Finished and end products		
	Fonte Ghisa Ruwijzer (b)			Lingots et demi-produits Lingotti e semilavorati Blokken en halffabrikaat (c)			Produits finis et finals Prodotti finiti e terminali Walsrijproducten en verder bewerkte producten (d)		
Pays de destination Paesi di destinazione Landen van bestemming	1973	1974	1975	1973	1974	1975	1973	1974	1975
Italienske værker / Italianische Werke / Italian works									
— Usines italiennes / Stabilimenti italiani / Italiaanse bedrijven									
BR Deutschland	—	2	—	7	6	0	231	170	269
France	—	—	—	39	16	32	210	118	242
Italia	606	558	360	3 495	3 684	2 693	14 108	14 977	12 123
Nederland	—	—	—	—	—	—	20	4	31
Belgique/België	—	—	—	20	16	2	28	7	63
Luxembourg	—	—	—	—	—	—	—	—	—
EUR 6	606	559	360	3 560	3 721	2 727	14 598	15 277	12 727
United Kingdom	—	2	—	—	3	8	36	51	94
Ireland	—	—	—	—	—	—	—	—	—
Danmark	—	—	—	—	—	—	2	1	11
EUR 9	606	561	360	3 560	3 724	2 735	14 635	15 329	12 831
Europa / Europe: Insgesamt / Total	0	5	2	17	24	59	368	639	689
Westeuropa / Western Europe / Europe de l'Ouest	0	5	2	17	24	59	244	424	502
darunter: Schweden / Finland / Norwegen	—	—	—	—	—	—	—	—	—
of which: Sweden / Finland / Norway	—	—	—	—	—	2	15	28	63
dont: Suède / Finlande / Norvège	—	—	—	—	—	—	—	—	—
Amerika / America / Amérique: Insgesamt / Total	—	—	—	—	—	179	152	469	876
darunter:	—	—	—	—	—	—	—	—	—
of which: USA und Bes. / USA and poss. / USA et poss.	—	—	—	—	—	—	113	284	393
dont:	—	—	—	—	—	—	—	—	—
Afrika / Africa / Afrique: Insgesamt / Total	—	—	—	0	8	4	151	237	218
darunter:	—	—	—	—	—	—	—	—	—
of which: Ass. Afr. Länder / Ass. African states / États Ass. d'Afrique	—	—	—	—	—	—	16	17	21
dont:	—	—	—	—	—	—	—	—	—
Asien / Asia / Asie	—	—	—	—	—	10	202	250	347
Sonstige Länder / Other third countries / Autres pays tiers	—	—	—	—	—	—	0	—	2
Dritte Länder zusammen / Total third countries / Total pays tiers	0	5	2	17	31	251	873	1 596	2 132
Insgesamt / Total / Total général	607	566	362	3 577	3 756	2 986	15 509	16 925	14 963
Nederlandske værker / Niederländische Werke / Dutch works									
— Usines néerlandaises / Stabilimenti olandesi / Nederlandse bedrijven									
BR Deutschland	—	—	—	399	504	429	369	293	238
France	—	—	—	155	115	76	131	126	130
Italia	—	—	—	121	118	30	162	169	103
Nederland	—	—	—	9	8	6	1 210	1 190	842
Belgique/België	34	20	8	409	507	258	117	107	106
Luxembourg	—	1	—	—	—	—	—	—	—
EUR 6	34	21	8	1 092	1 244	799	1 988	1 885	1 419
United Kingdom	—	—	—	28	27	120	334	500	433
Ireland	—	—	—	—	—	—	3	6	9
Danmark	—	—	—	—	—	—	64	63	46
EUR 9	34	21	8	1 120	1 271	919	2 389	2 454	1 907
Europa / Europe: Insgesamt / Total	—	—	—	22	18	95	742	583	445
Westeuropa / Western Europe / Europe de l'Ouest	—	—	—	22	18	34	642	497	395
darunter: Schweden / Finland / Norwegen	—	—	—	—	—	—	—	—	—
of which: Sweden / Finland / Norway	—	—	—	—	10	—	278	280	241
dont: Suède / Finlande / Norvège	—	—	—	—	—	—	—	—	—
Amerika / America / Amérique: Insgesamt / Total	—	—	—	—	77	50	586	550	384
darunter:	—	—	—	—	—	—	—	—	—
of which: USA und Bes. / USA and poss. / USA et poss.	—	—	—	—	28	—	568	523	364
dont:	—	—	—	—	—	—	—	—	—
Afrika / Africa / Afrique: Insgesamt / Total	—	—	—	—	58	—	20	44	23
darunter:	—	—	—	—	—	—	—	—	—
of which: Ass. Afr. Länder / Ass. African states / États Ass. d'Afrique	—	—	—	—	3	—	—	—	—
dont:	—	—	—	—	—	—	—	—	—
Asien / Asia / Asie	—	—	—	—	142	—	34	42	55
Sonstige Länder / Other third countries / Autres pays tiers	—	—	—	—	3	—	—	—	—
Dritte Länder zusammen / Total third countries / Total pays tiers	—	—	—	22	18	145	1 381	1 219	906
Insgesamt / Total / Total général	34	21	8	1 142	1 289	1 064	3 770	3 673	2 813

(a) På grundlag af værkernes leveringsstatistikker (ekskl. specialstål).

(b) Inkl. spejler og kulstofholdigt ferromangan.

(c) Inkl. coils til genudvalning i Fællesskabet.

(d) Inkl. coils til direkte brug og eksport til tredjelande.

(e) Inkl. leveringer fra belgiske og luxembourgske værker (Benelux).

(a) Aufgrund der Lieferstatistiken der Werke (ohne Edelstahl).

(b) Einschließlich Spiegeleisen und kohlenstoffreichem Ferromangan.

(c) Einschließlich Warmbreitband zum Weiterauswalzen in der Gemeinschaft.

(d) Einschließlich Warmbreitband zum unmittelbaren Verbrauch und Export in dritte Länder.

(e) Einschließlich der Lieferungen der Werke Belgiens und Luxemburgs (Benelux).

(a) According to works' delivery statistics (excluding special steels).

(b) Including spiegeleisen and high-carbon ferro-manganese.

(c) Including coils for re-rolling in the Community.

(d) Including coils for direct use and export to third countries.

(e) Including deliveries by Belgian and Luxembourg works (Benelux).

(a) Sivant les statistiques de livraisons des usines (non compris aciers spéciaux).

(b) Y compris Spiegel et ferro-manganèse carburé.

(c) Y compris coils pour relaminage dans la Communauté.

(d) Y compris coils pour l'utilisation directe et exportation vers les pays tiers.

(e) Y compris livraisons des usines belges et luxembourgeoises (Benelux).

(a) Secondo le statistiche delle consegne degli stabilimenti (non compresi acciai speciali).

(b) Compresi ghisa speculare e ferro-manganese carburato.

(c) Compresi coils per rilaminazione nella Comunità.

(d) Compresi coils per utilizzazione diretta ed esportazioni verso i paesi terzi.

(e) Compresse consegne degli stabilimenti belgi e lussemburghesi (Benelux).

(a) Op basis van de leveringsstatistieken der bedrijven (specialstaal niet inbegrepen).

(b) Met inbegrip van spiegelijzer en koolstofrijk ferromangaan.

(c) Met inbegrip van warmgewalst breedband voor uitwalzing in de Gemeenschap.

(d) Met inbegrip van warmgewalst breedband voor direct gebruik en uitvoer naar derde landen.

(e) Met inbegrip van de leveringen van de Belgische en Luxemburgse bedrijven (Benelux).

Leverancer fra værkerne til Fællesskabet og til tredjelande, efter produktgruppe og efter bestemmelsesland eller geografisk område (a)

Lieferungen der Werke in die Gemeinschaft und in dritte Länder nach Erzeugnis- und Ländergruppen (a)

Deliveries by the works in the Community and to third countries by product category and by country or geographical region of destination (a)

Livraisons des usines dans la Communauté et les pays tiers par groupes de produits et par pays ou zones géographiques destinataires (a)

Consegna degli stabilimenti nella Comunità e nei paesi terzi per gruppi di prodotti e per paesi o zone geografiche di destinazione (a)

Leveringen van de bedrijven aan de Gemeenschap en aan derde landen per productengroep en land van bestemming (a)

BELGIQUE (BELGIË) / LUXEMBOURG

1 000 t

Bestemmelseslande Bestimmungsländer Countries of destination Pays de destination Paesi di destinazione Landen van bestemming	Råjern Roheisen Pig iron Fonte Ghisa Ruwijzer (b)			Ingots og halvfabrikata Blöcke und Halbzeug Ingots and semis Lingots et demi-produits Lingotti e semilavorati Blokken en halffabrikaat (c)			Færdig- og slutprodukter Walzstahlfertigerzeugnisse und weiterverarbeitete Erzeugnisse Finished and end products Produits finis et finals Prodotti finiti e terminali Walsrijproducten en verder bewerkte producten (d)		
	1973	1974	1975	1973	1974	1975	1973	1974	1975
Belgiske værker / Belgische Werke / Belgian works — Usines belges / Stabilimenti belgi / Belgische bedrijven									
	(e)	(e)	(e)						
BR Deutschland				99	37	43	1 953	1 792	1 427
France				616	613	334	2 368	2 374	1 538
Italia				55	20	48	376	290	203
Nederland				6	32	11	846	801	490
Belgique/België				932	1 004	560	2 481	2 423	1 571
Luxembourg				7	10	—	7	5	6
EUR 6				1 716	1 716	995	8 030	7 685	5 235
United Kingdom				2	40	50	168	257	306
Ireland				—	—	—	17	14	9
Danmark				—	—	—	75	84	87
EUR 9				1 718	1 757	1 046	8 290	8 039	5 637
Europa / Europe : Insgesamt / Total				70	52	223	1 228	1 618	1 157
Westeuropa / Western Europe / Europe de l'Ouest				70	52	190	495	580	458
darunter : Schweden / Finland / Norwegen									
of which : Sweden / Finland / Norway				2	—	—	263	358	267
dont : Suède / Finlande / Norvège									
Amerika / America / Amérique : Insgesamt / Total				22	20	314	957	1 591	464
darunter :									
of which : USA und Bes. / USA and poss. / USA et poss.				—	0	8	685	957	258
dont :									
Afrika / Africa / Afrique : Insgesamt / Total				6	8	20	269	243	214
darunter :									
of which : Ass. Afr. Länder / Ass. African states / États Ass. d'Afrique				—	—	1	36	17	22
dont :									
Asien / Asia / Asie				41	59	88	460	239	499
Sonstige Länder / Other third countries / Autres pays tiers				2	3	—	3	5	2
Dritte Länder zusammen / Total third countries / Total pays tiers				160	142	646	2 926	3 697	2 336
Insgesamt / Total / Total général				1 878	1 898	1 691	11 216	11 737	7 973
Luxembourgske værker / Luxemburgische Werke / Luxembourg works — Usines luxembourgeoises / Stabilimenti lussemburghesi / Luxemburgse bedrijven									
	(e)	(e)	(e)						
BR Deutschland				295	361	248	949	960	856
France				40	81	83	587	644	448
Italia				0	2	—	105	106	53
Nederland				0	2	0	296	390	270
Belgique/België				70	125	23	693	663	422
Luxembourg				19	2	10	318	334	245
EUR 6				424	573	365	2 949	3 097	2 295
United Kingdom				—	21	11	20	133	55
Ireland				—	—	—	16	13	3
Danmark				—	—	—	117	108	50
EUR 9				424	594	375	3 101	3 352	2 403
Europa / Europe : Insgesamt / Total				45	31	39	652	777	507
Westeuropa / Western Europe / Europe de l'Ouest				45	31	28	482	494	350
darunter : Schweden / Finnland / Norwegen									
of which : Sweden / Finland / Norway				—	—	—	159	229	151
dont : Suède / Finlande / Norvège									
Amerika / America / Amérique : Insgesamt / Total				—	7	39	300	313	122
darunter :									
of which : USA und Bes. / USA and poss. / USA et poss.				—	—	—	211	226	63
dont :									
Afrika / Africa / Afrique : Insgesamt / Total				—	3	1	235	114	150
darunter :									
of which : Ass. Afr. Länder / Ass. African states / États Ass. d'Afrique				—	—	—	36	18	8
dont :									
Asien / Asia / Asie				13	8	—	156	105	81
Sonstige Länder / Other third countries / Autres pays tiers				—	—	—	1	1	0
Dritte Länder zusammen / Total third countries / Total pays tiers				58	50	79	1 344	1 309	860
Insgesamt / Total / Total général				483	644	455	4 445	4 662	3 263

(a) På grundlag af værkerens leveringsstatistikker (ekskl. specialstål).

(b) Inkl. spejler og kulstofholdigt ferromangan.

(c) Inkl. coils til genudvalning i Fællesskabet.

(d) Inkl. coils til direkte brug og eksport til tredjelande.

(e) Fodnoter se tab. 68 (e).

(a) Aufgrund der Lieferstatistiken der Werke (ohne Edelstahl).

(b) Einschließlich Spiegeleisen und kohlenstoffreichem Ferromangan.

(c) Einschließlich Warmbreitband zum Weiterauswalzen in der Gemeinschaft.

(d) Einschließlich Warmbreitband zum unmittelbaren Verbrauch und Export in dritte Länder.

(e) Vgl. Tabelle 68, Anm. (e).

(a) According to works' delivery statistics (excluding special steels).

(b) Including spiegeleisen and high-carbon ferro-manganese.

(c) Including coils for re-rolling in the Community.

(d) Including coils for direct use and exports to third countries.

(e) See Table 68 note (e).

(a) Suivant les statistiques de livraisons des usines (non compris aciers spéciaux).

(b) Y compris Spiegel et ferro-manganèse carburé.

(c) Y compris coils pour relaminage dans la Communauté.

(d) Y compris coils pour l'utilisation directe et exportations vers les pays tiers.

(e) Voir tableau 68, note (e).

(a) Secondo le statistiche delle consegne degli stabilimenti (non compresi acciai speciali).

(b) Compresi ghisa speculare e ferro-manganese carburato.

(c) Compresi coils per rilaminazione nella Comunità.

(d) Compresi coils per utilizzazione diretta ed esportazioni verso i paesi terzi.

(e) Cfr. tabella 68, nota (e).

(a) Op basis van de leveringsstatistieken der bedrijven (speciaalstaal niet inbegrepen).

(b) Met inbegrip van spiegeleisen en koolstofrijk ferromangaan.

(c) Met inbegrip van warmgewalst breedband voor uitwalzing in de Gemeenschap.

(d) Met inbegrip van warmgewalst breedband voor direct gebruik en uitvoer naar derde landen.

(e) Vgl. tabel 68, noot (e).

Leverancer fra værkerne til Fællesskabet og til tredjelande, efter produktgruppe og efter bestemmelsesland eller geografisk område (a)

Lieferungen der Werke in die Gemeinschaft und in dritte Länder nach Erzeugnis- und Ländergruppen(a)

Deliveries by the works in the Community and to third countries by product category and by country or geographical region of destination (a)

Livraisons des usines dans la Communauté et les pays tiers par groupes de produits et par pays ou zones géographiques destinataires (a)

Consegne degli stabilimenti nella Comunità e nei paesi terzi per gruppi di prodotti e per paesi o zone geografiche di destinazione (a)

Leveringen van de bedrijven aan de Gemeenschap en aan derde landen per produktengroep en land van bestemming (a)

UNITED KINGDOM

1 000 t

Bestemmelseslande Bestimmungsländer Countries of destination Pays de destination Paesi di destinazione Landen van bestemming	Råjern Roheisen Pig iron Fonte Ghisa Ruwljzer (b)			Ingots og halvfabrikata Blöcke und Halbzeug Ingots and semis Lingots et demi-produits Lingotti e semilavorati Blokken en halffabrikaat (c)			Færdig- og slutprodukter Walzstahlfertigerzeugnisse und weiterverarbeitete Erzeugnisse Finished and end products Produits finis et finals Prodotti finiti e terminali Walserijprodukten en verder bewerkte produkten (d)		
	1973	1974	1975	1973	1974	1975	1973	1974	1975

Værker i Det Forenede Kongerige / Werke im Vereinigten Königreich / Works in the United Kingdom

Usines du Royaume-Uni / Stabilimenti del Regno Unito / Bedrijven van het Verenigd Koninkrijk

BR Deutschland	0	—	—	14	22	25	124	95	116
France	—	—	0	8	7	13	87	60	48
Italia	3	4	3	15	16	14	33	20	6
Nederland	0	0	—	0	0	0	51	41	36
Belgique/België	1	2	1	0	—	0	47	37	33
Luxembourg	—	—	—	—	—	—	0	0	—
EUR 6	4	6	4	38	45	53	343	253	239
United Kingdom	756	778	647	822	812	806	15 749	13 864	10 889
Ireland	1	1	0	2	2	1	90	72	47
Danmark	0	—	1	0	—	—	65	45	24
EUR 9	761	784	652	862	858	859	16 248	14 235	11 200
Europa / Europe: Insgesamt / Total	1	1	1	2	3	14	619	484	504
Westeuropa / Western Europe / Europe de l'Ouest	1	1	1	2	3	14	528	383	307
darunter: Schweden / Finland / Norwegen									
of which: Sweden / Finland / Norway	0	—	0	1	1	1	261	159	160
dont: Suède / Finlande / Norvège									
Amerika / America / Amérique: Insgesamt / Total	0	10	0	32	30	46	1 060	635	532
darunter:									
of which: USA und Bes. / USA and poss. / USA et poss.	0	:	:	30	28	42	679	391	317
dont:									
Afrika / Africa / Afrique: Insgesamt / Total	1	0	0	5	6	12	136	92	248
darunter:									
of which: Ass. Afr. Länder / Ass. African states / États Ass. d'Afrique	—	—	0	—	1	4	2	1	2
dont:									
Asien / Asia / Asie	0	1	0	2	12	7	303	225	269
Sonstige Länder / Other third countries / Autres pays tiers	—	—	1	0	0	0	41	59	43
Dritte Länder zusammen / Total third countries / Total pays tiers	2	12	2	41	50	78	2 159	1 496	1 597
Insgesamt / Total / Total général	764	796	654	904	908	937	18 405	15 730	12 797

(a) På grundlag af værkernes leveringsstatistikker (ekskl. specialstål).

(b) Inkl. spejleren og kulstofholdigt ferromangan.

(c) Inkl. coils til genudvælsning i Fællesskabet.

(d) Inkl. coils til direkte brug og eksport til tredjelande.

(a) Aufgrund der Lieferstatistiken der Werke (ohne Edelstahl).

(b) Einschließlich Spiegelisen und kohlenstoffreichem Ferromangan.

(c) Einschließlich Warmbreitband zum Weiterauswalzen in der Gemeinschaft.

(d) Einschließlich Warmbreitband zum unmittelbaren Verbrauch und Export in dritte Länder.

(a) According to works' delivery statistics (excluding special steels).

(b) Including spiegelisen and high-carbon ferro-manganese.

(c) Including coils for re-rolling in the Community.

(d) Including coils for direct use and exports to third countries.

(a) Sivant les statistiques de livraisons des usines (non compris aciers spéciaux).

(b) Y compris Spiegel et ferro-manganèse carburé.

(c) Y compris coils pour relaminage dans la Communauté.

(d) Y compris coils pour l'utilisation directe et exportations vers les pays tiers.

(a) Secondo le statistiche delle consegne degli stabilimenti (non compresi acciai speciali).

(b) Compresi ghisa specular e ferro-manganese carburato.

(c) Compresi coils per rilaminazione nella Comunità.

(d) Compresi coils per utilizzazione diretta ed esportazioni verso i paesi terzi.

(a) Op basis van de leveringsstatistieken der bedrijven (specialstaal niet inbegrepen).

(b) Met inbegrip van spiegelijzer en koolstofrijk ferromangaan.

(c) Met inbegrip van warmgewalst breedband voor uitwalsing in de Gemeenschap.

(d) Met inbegrip van warmgewalst breedband voor direct gebruik en uitvoer naar derde landen.

Tilførsler, efter land, af færdig- og slutprodukter(a) leveret af Fællesskabets værker, samt markedernes indbyrdes samhandel i %(b)

Bezüge der Länder an Walzstahlerzeugnissen und weiterverarbeiteten Erzeugnissen(a) von Werken der Gemeinschaft und Marktverflechtungsrate in %(b)

Receipts, by country, of finished and end products(a) delivered by Community works and market interpenetration(b)

Réceptions, par pays, des produits finis et finals(a) livrés par les usines de la Communauté et taux d'interpénétration des marchés(b)

Arrivi, per paese, di prodotti finiti e terminali(a) consegnati dagli stabilimenti della Comunità e tasso d'interpenetrazione dei mercati(b)

Aanvoer per land van walserijprodukten en verder bewerkte walselijprodukten(a) afkomstig van bedrijven binnen de Gemeenschap en graad van marktvervlechting in %(b)

	BR Deutsch- land	France	Italia	Neder- land	UEBL/BLEU		EUR 6	United Kingdom	Ireland	Danmark	EUR 9
					Belgique/ België	Luxem- bourg					
Tilførsler i alt / Bezüge insgesamt / Total receipts — Réceptions totales / Arrivi totali / Totale aanvoer (1 000 t)											
1973	28 060	16 985	16 322	3 332	4 284	351	69 332	:	:	:	:
1974	28 458	17 570	17 296	3 483	4 256	363	73 426	16 044	278	1 079	87 827
1975	22 644	12 910	13 969	2 606	3 085	269	55 483	13 202	144	766	69 595
1975											
IV	2 049	1 089	1 206	219	252	28	4 843	1 307	10	63	6 224
V	1 789	1 068	1 135	201	247	20	4 462	917	11	53	5 442
VI	1 906	1 214	1 278	224	299	22	4 942	1 006	15	56	6 019
VII	1 858	996	1 297	182	183	24	4 540	919	11	45	5 516
VIII	1 563	559	640	172	197	12	3 144	694	8	48	3 894
IX	1 826	1 131	1 371	217	268	22	4 835	1 168	11	65	6 078
X	1 896	1 069	1 315	205	283	25	4 794	1 036	14	68	5 911
XI	1 801	1 029	1 280	211	284	21	4 626	1 059	11	65	5 761
XII	1 804	1 131	1 259	244	325	16	4 780	910	10	78	5 778
1976											
I	1 989	1 227	1 192	230	278	23	4 939	1 018	10	58	6 026
II	2 084	1 205	1 311	233	328	20	5 182	1 083	12	69	6 347
III	2 284	1 251	1 367	293	381	24	5 599	1 418	20	86	7 122
Tilførsler fra andre fællesskabslande i %(c) Anteil der Bezüge aus anderen Ländern der Gemeinschaft in %(c) Proportion of receipts from other Community countries as %(c) Part des réceptions en provenance d'autres pays de la Communauté en %(c) Aliquota degli arrivi in provenienza da altri paesi della Comunità in %(c) Aandeel van de aanvoer uit andere landen der Gemeenschap in %(c)											
1973	16,8	29,3	8,9	63,5	40,8	8,8	21,7	:	:	:	:
1974	16,7	28,1	8,8	65,6	41,7	7,5	20,6	9,9	68,3	75,4	20,2
1975	17,5	28,5	7,8	67,5	47,7	8,0	21,6	11,7	70,2	70,5	20,4
1975											
IV	16,7	27,8	7,3	68,1	47,8	9,0	20,7	7,8	67,1	71,9	18,6
V	16,8	29,6	7,6	65,0	45,9	9,1	21,3	10,5	62,3	59,2	19,9
VI	20,0	32,3	7,3	67,7	45,5	6,2	23,4	9,8	63,8	64,7	21,6
VII	18,0	29,6	6,0	75,8	49,4	5,2	20,6	9,4	79,0	71,5	19,3
VIII	12,9	26,7	9,1	61,2	61,4	8,6	20,2	13,1	74,0	68,9	19,7
IX	15,5	26,5	8,6	69,4	44,3	6,2	20,1	8,5	67,5	63,5	18,4
X	19,1	28,5	7,8	67,4	42,8	10,7	21,5	11,9	64,2	71,5	20,5
XI	19,7	27,9	8,8	71,5	50,3	7,1	22,7	13,2	66,0	67,6	21,5
XII	21,6	27,8	9,7	72,4	46,8	9,3	24,2	12,8	33,5	77,8	23,2
1976											
I	21,1	26,6	8,9	65,7	50,9	8,8	23,2	12,6	57,0	69,5	22,0
II	19,6	28,2	8,6	66,3	47,2	11,1	22,6	13,1	61,0	75,1	21,7
III	19,5	32,6	8,5	62,5	45,8	22,4	23,8	11,3	64,1	67,8	21,9

(a) Inkl. ingots, halvfabrikata og coils til direkte brug (ikke til videreudvalning).

(b) På grundlag af værkernes leveringsstatistikker (ekskl. specialstål).

(c) De øvrige fællesskabslandes procentvise andel i hvert fællesskabslands samlede tilførsler.

(a) Einschließlich Blöcke, Halbzeug und Warmbreitband zum unmittelbaren Verbrauch (nicht zum Weiterauswalzen).

(b) Aufgrund der Lieferstatistik der Werke (ohne Edeltähle).

(c) Anteil (%) der anderen Länder der Gemeinschaft an den Gesamtbezügen jedes Landes der Gemeinschaft.

(a) Including ingots, semi-products and coils for direct use (other than re-rolling).

(b) According to works' delivery statistics (excluding special steels).

(c) Percentage share of other Community countries in the total receipts of each member country.

(a) Y compris lingots, demi-produits et coils pour utilisation directe (autre que le relaminage).

(b) Suivant les statistiques de livraisons des usines (aciels spéciaux exclus).

(c) Part en % des autres pays de la Communauté dans l'approvisionnement total par la Communauté de chaque pays membre.

(a) Compresi i lingotti, semilavorati e coils per utilizzazione diretta (diversa dalla rilaminazione).

(b) Secondo le statistiche delle consegne degli stabilimenti (acciai speciali esclusi).

(c) Parte in % degli altri paesi della Comunità nell'approvvigionamento totale per la Comunità di ogni paese membro.

(a) Met inbegrip van blokken, halfafrikaat en warmgewalst breedband voor directe productie (niet voor uitwalzing).

(b) Op basis van de leveringsstatistieken der bedrijven (speciaal staal niet inbegrepen).

(c) Aandeel (%) van de andere landen der Gemeenschap in de totale aanvoer van elk land der Gemeenschap.

Tilførsler, efter land, af specialstålprodukter(a) leveret af Fællesskabets værker, samt markedernes indbyrdes samhandel

Réceptions, par pays, des produits sidérurgiques en aciers fins et spéciaux(a) livrés par les usines de la Communauté, et taux d'interpénétration des marchés

72

Bezüge der Länder an Edeltählen(a) von Werken der Gemeinschaft und Marktverflechtungsrate

Arrivi, per paese, di prodotti siderurgici in acciai fini e speciali(a) consegnati dagli stabilimenti della Comunità e tasso d'interpenetrazione dei mercati

Receipt, by country, of special steel products(a) delivered by Community works and market interpenetration

Aanvoer in de afzonderlijke landen van speciale staalsoorten(a) afkomstig van bedrijven binnen de Gemeenschap en graad van marktverflechting

	BR Deutschland	France	Italia	Benelux			United Kingdom	Ireland	Danmark	EUR 9
				Neder- land	Belgique/ België	Luxem- bourg				
<p>Tilførsler i alt fra EUR 9 / Bezüge insgesamt aus EUR 9 / Total receipts from EUR 9 Réceptions totales en provenance de EUR 9 / Arrivi totali in provenienza da EUR 9 / Totale aanvoer uit EUR 9 (1 000 t)</p>										
1976										
1976										
I	326,2	198,0	252,8	7,4	24,0	1,9	113,2	0,3	0,9	924,7
II	387,1	185,6	291,2	8,3	20,2	2,0	121,5	0,3	1,2	1 017,5
III	444,2	244,1	290,4	11,4	36,4	2,6	165,1	0,7	1,3	1 196,2
IV	374,5	203,0	240,4	10,3	26,2	2,8	115,5	0,6	1,2	974,6
V										
VI										
VII										
VIII										
IX										
X										
XI										
XII										
<p>Tilførsler fra andre fællesskabslande (EUR 9) i % (b) Bezüge insgesamt aus anderen Ländern der Gemeinschaft (EUR 9) in % (b) Proportion of receipts from other Community countries (EUR 9) as % (b) Part des réceptions en provenance d'autres pays de la Communauté (EUR 9) en % (b) Aliquota degli arrivi in provenienza da altri paesi della Comunità (EUR 9) in % (b) Aandeel van de aanvoer uit andere landen der Gemeenschap (EUR 9) in % (b)</p>										
1976										
1976										
I	6,8	19,1	6,2	59,5	26,6	13,2	6,6	100,0	100,0	10,3
II	5,8	19,1	6,3	71,0	37,9	11,7	5,3	100,0	100,0	9,6
III	5,7	19,0	9,1	55,2	28,4	17,0	4,6	100,0	100,0	10,4
IV	5,9	19,5	7,0	53,7	27,7	32,4	6,1	100,0	100,0	10,4
V										
VI										
VII										
VIII										
IX										
X										
XI										
XII										

(a) Alle produkter (inkl. ingots og halvfabrikata, også til videreudvalsing).
(b) De øvrige fællesskabslandenes procentvise andel i hvert fællesskabslands samlede leverancer. For Benelux vedrører andelen leverancer fra ikke-Beneluxlande.

(a) Alle Erzeugnisse (einschl. Blöcken u. Halbzeug, auch zum Weiterauswalzen).
(b) Anteil (%) der anderen Länder der Gemeinschaft an den Gesamtbezügen jedes Landes der Gemeinschaft. Für Benelux bezieht sich der Anteil auf die Lieferungen der Nicht-Beneluxländer.

(a) All products (ingots and semis, whether or not for re-rolling).
(b) Percentage share of other Community countries in the total receipts of each member country. In the case of Benelux, it is the share of deliveries from countries other than the Benelux countries.

(a) Tous produits (lingots et demi-produits, même pour relaminage inclus).
(b) Part en % des autres pays de la Communauté dans l'approvisionnement total par la Communauté de chaque pays membre. Pour le Benelux il s'agit de la part représentée par des livraisons des pays autres que ceux du Benelux.

(a) Tutti i prodotti (lingotti e semilavorati, inclusa anche la laminazione).
(b) Parte in % dagli altri paesi della Comunità nell'approvvigionamento totale per la Comunità di ogni paese membro. Per il Benelux trattasi della parte rappresentata dalle consegne dei paesi diversi da quelli del Benelux.

(a) Alle produkten (met inbegrip van blokken en halfafrikaat, ook voor uitwalsing).
(b) Aandeel (%) van de andere landen der Gemeenschap in de totale aanvoer van elk land der Gemeenschap. Voor de Benelux wordt deze verhouding weergegeven door de leveringen der niet-Beneluxlanden.

Vertical line on the left side of the page.

Vertical text on the right edge of the page, possibly a page number or margin note.

Del I: Jern- og stålindustrien

Teil I: Eisenschaffende Industrie

Part I: Iron and steel industry

I^o Partie: Sidérurgie proprement dite

I^a Parte: Siderurgia propriamente detta

Ie Deel: IJzer- en staalproducerende industrie

V

Udenrigshandel og handel med jern- og stålprodukter inden for Fællesskabet (toldstatistikker)

Außenhandel und Binnenaustausch der Gemeinschaft mit Erzeugnissen der Eisen- und Stahlindustrie (Außenhandelsstatistik)

External and internal trade of the Community in products of the iron and steel industry (foreign trade statistics)

Commerce extérieur et échanges de produits sidérurgiques à l'intérieur de la Communauté (Statistiques douanières)

Commercio estero e scambi dei prodotti siderurgici all'interno della Comunità (Statistiche doganali)

Buitenlandse handel en ruilverkeer van de Gemeenschap in produkten der ijzer- en staalindustrie (Douanestatistiek)

	0	1	2	3	4	5	6	7	8	9	10	11	12	13	14	15	16	17	18	19	20	21	22	23	24	25	26	27	28	29	30	31	32	33
Tidsrum	Råjern og ferrolegeringer i.h.t. traktaten					Stål (produkter, der omfattes af traktaten)																				Produkter, der ikke omfattes af traktaten								
	Råjern til stålframstilling	Støberråjern (og specialråjern)	Spøjljern	Kulstofholdigt ferromangan	I alt	Ingots og rålupper	Blooms og billets	Slabs og sheet bars	Bredbånd i ruller (coils)	Nye skinner	Sveller, underlagsplader, skinnerlasker	Valertråd	Stangstål	Stålsplæsvæge	Profiler på 80 mm og derover	Andre profiler	Båndstål	Universalsplader	Transformator- og dynamoplader	Uovertrukne plader	Mindre end 3 mm	Hvidblek og plader med tinovertræk	Andre overtrukne plader og platerede plader	I alt (5 - 22)	Special-kulstofstål	Legeret stål	Kolde produkter (ekskl. kol. 28)(a)	Smedede produkter o.a. (b)	Koldtrukket tråd	Rer og rertfittings af stål	Stål i alt 23 + 26 til 29	Brugte skinner	Rer og rertfittings osv. af støbjern	Ferrolegeringer
Zeit	Roheisen und Ferrolegerungen des Vertrages					Stahl (Erzeugnisse des Vertrages)																				Erzeugnisse außerhalb des Vertrages								
	Roheisen für die Stahlerzeugung	Gießerei-roheisen (u. Spezialroheisen)	Spiegelroheisen	Hochkohliges Ferromangan	Zusammen	Rohblöcke und Rohluppen	Vorgew. Blöcke und Knuppel	Vorbrammen, Platten	Warmbreitband in Rollen	Neue Schienen	Schwellen, Unterlagsplatten, Lasken	Walzdraht	Stabstahl	Stahlsplandwände	Profile von 80 mm und mehr	Sonstige Profile	Bandstahl	Breitflachstahl	Transformator- und Dynamobleche	Bleche (nicht überzogen)	3 mm und mehr	weniger als 3 mm	Weißblech u. sonstige verz. Bleche	Sonstige überz. Bleche sowie platt. Bleche	Insgesamt (5 - 22)	Qualitätskohlenstoffstahl	Legierter Stahl	Kaltprodukte (ohne Spalte 28)(a)	Geschmiedete Erzeugnisse u.ä. (b)	Kaltgezogene Draht	Röhren und Verbindungsstücke aus Stahl	Stahl insgesamt 23 + 26 bis 29	Gebrauchte Schienen	Röhren, Verbindungsstücke usw. aus Gußeisen (NEG)
Period	Pig iron and ferro-alloys ECSC					Steel (products covered by the Treaty)																				Steel products not falling under the Treaty								
	Pig iron for steelmaking	Foundry pig iron (and special)	Spiegelroheisen	High-carbon ferro-manganese	Total	Ingots and puddled bars	Blooms and billets	Slabs and sheet bars	Coils for re-rolling	New rails	Sleepers, soleplates, fish plates	Wire rod	Bars	Sheet piling	Sections of 80 mm and more	Other sections	Hot rolled strip and hoop	Universal plates	Electrical sheets	Plates and sheets not coated	3 mm and more	Less than 3 mm	Tinplate and other tinneled sheets	Other coated plates, clad plates and sheets	Total (5 - 22)	High carbon steel	Alloy steel	Cold products (excl. col. 28)(a)	Forged products and others (b)	Cold drawn wire	Steel tubes, pipes and fittings	Total steel 23 + 26 to 29	Used rails	Tubes, pipes, fittings, etc. of cast iron

(a) Koldt fremstillede eller koldtbehandlede produkter (ekskl. koldtrukket tråd): koldformet båndstål, koldtr. profiler, blankstål, koldtr. og koldforarbejdede plader og båndstål, koldvalsedede plader > 3 mm osv.

(a) Kalt hergestellte oder kalt fertiggestellte Erzeugnisse (ohne kaltgezogenen Draht): Kaltband, Kaltprofile, Blankstahl, kaltverformte und kaltbearbeitete Bleche und Bänder, kaltgewalzte Bleche > 3 mm u.ä.

(a) Products obtained or finished by cold working (excl. drawn wire): cold reduced strip, cold roll-formed shapes, drawn bars, sheet and strip otherwise fabricated or worked, cold reduced sheets and plates > 3 mm etc.

(b) Smedede stænger, smedede halvfabrikata og andre produkter, i former der omfattes af traktaten.

(b) Geschmiedete Stäbe, geschmiedetes Halbzeug, Schmiedehalbzeug und andere Erzeugnisse in den Formen der Vertragserzeugnisse.

(b) Forged bars, semi-finished forgings, pieces roughly shaped by forging, other products in the form of products falling under the Treaty.

101

102

Indførsel fra tredjelande
Einfuhr aus dritten Ländern
Imports from third countries

EUR 6

Importations en provenance des pays tiers
Importazioni provenienti dai paesi terzi
Invoer uit derde landen

1 000 t

	0	1	2	3	4	5	6	7	8	9	10	11	12	13	14	15	16	17	18	19	20	21	22	23	24	25	26	27	28	29	30	31	32	33	
A	Jern og stål / Eisen und Stahl / Iron and steel — Sidérurgie / Siderurgia / IJzer en staal																																		
	1971	295	284	3	141	723	129	130	440	1 595	10	0	347	347	2	124	118	45	29	38	1 037	587	34	154	5 163	86	234	105	68	55	329	5 720	63	37	408
	1972	274	887	4	144	1 310	163	462	636	1 858	6	0	376	316	0	185	147	64	52	40	1 084	934	29	234	6 586	105	323	126	67	57	390	7 225	53	45	505
	1973	175	798	1	140	1 114	192	543	388	1 417	6	0	240	358	2	178	176	81	31	47	1 166	940	46	232	6 028	104	313	147	71	69	418	6 733	4	35	623
	1974p	92	532	4	173	801	→	879	→	1 012	9	→	181	232	1	71	139	47	26	39	888	501	9	93	4 198										
1975p	86	471	0	183	720	→	693	→	1 032	8	→	240	319	2	95	208	35	23	25	1 225	690	28	151	4 774											
B	Heraf specialstål / Darunter Edeltähle / Of which alloy steel — Dont aciers spéciaux / Di cui acciai speciali / Waarvan speciaalstaal																																		
	1971	:	:	:	:	:	4	34	25	:	:	98	75	:	:	:	6	1	17	29	28	:	3	320	86	234	39	18	23	:	400	:	:	:	
	1972	:	:	:	:	:	0	45	24	:	:	131	118	:	:	:	5	1	17	41	41	:	4	428	106	323	43	16	24	:	512	:	:	:	
	1973	:	:	:	:	:	1	5	22	:	:	126	121	:	:	:	5	2	20	48	63	:	5	417	104	313	49	17	24	:	509	:	:	:	
1973	III	:	:	:	:	:	0,1	0,6	7,4	:	:	36,1	28,6	:	:	:	1,3	0,3	5,3	13,3	12,5	:	1,0	106,8	30,5	76,1	10,3	4,4	5,8	:	127,0	:	:	:	
	I-VI	:	:	:	:	:	0,4	1,6	11,7	:	:	64,5	61,1	:	:	:	2,3	0,6	10,5	25,7	26,7	:	1,9	207,3	54,0	153,3	22,3	8,6	11,9	:	250,1	:	:	:	
	I-IX	:	:	:	:	:	0,5	3,1	20,2	:	:	94,1	87,7	:	:	:	3,8	1,1	14,4	36,2	46,9	:	3,4	311,5	77,0	234,4	35,3	12,6	17,2	:	376,6	:	:	:	

73

1 000 t

	0	1	2	3	4	5	6	7	8	9	10	11	12	13	14	15	16	17	18	19	20	21	22	23	24	25	26	27	28	29	30	31	32	33	
A	Jern og stål / Eisen und Stahl / Iron and steel — Sidéurgie / Siderurgia / IJzer en staal																																		
1971	340	429	5	225	999	482	781	759	2 287	79	10	1 362	2 900	82	1 424	705	767	133	79	2 379	3 124	393	383	18 137	150	598	572	102	337	1 625	20 872	111	83	121	
1972	368	416	4	219	1 007	351	835	866	3 076	72	8	1 461	3 173	82	1 646	811	889	155	100	2 723	3 330	359	570	20 504	157	691	712	111	401	1 662	23 390	129	83	146	
1973	355	591	6	287	1 239	556	929	910	3 274	82	9	1 536	3 200	79	1 648	821	941	141	112	3 018	3 525	424	663	21 853	207	854	870	149	488	1 756	25 116	191	110	171	
1974 p	466	717	2	281	1 466	← 2 651	→ 3 150	127	→ 1 550	2 963	108	1 570	858	913	173	111	3 069	3 493	498	630	21 862														
1975 p	323	447	3	188	959	← 1 866	→ 2 123	99	→ 1 243	2 673	99	1 194	692	647	105	99	2 400	2 699	381	560	16 880														
1973																																			
I-III	94	133	2	70	299	148	246	214	941	24	2	411	819	22	409	196	253	32	28	771	919	85	168	5 685	48	220	215	37	122	501	6 561	49	24	38	
I-VI	187	287	3	136	612	275	451	426	1 756	47	5	772	1 736	42	839	407	485	68	59	1 528	1 821	193	341	11 251	93	440	444	76	250	933	12 954	106	52	80	
I-IX	265	421	4	212	902	423	680	684	2 534	61	6	1 141	2 453	58	1 239	598	707	102	83	2 247	2 631	310	498	16 457	149	638	644	108	356	1 278	18 843	155	82	126	
B	Heraf specialstål / Darunter Edeltähle / Of which alloy steel — Dont aciers spéciaux / Di cui acciai speciali / Waarvan specialstaal																																		
1971	:	:	:	:	:	40	58	82	:	:	179	213	:	:	:	11	2	38	47	69	:	7	747	150	598	86	26	92	:	951	:	:	:		
1972	:	:	:	:	:	21	85	72	:	:	192	251	:	:	:	14	4	44	65	91	:	10	848	157	691	111	32	101	:	1 091	:	:	:		
1973	:	:	:	:	:	25	132	80	:	:	240	337	:	:	:	19	4	39	66	109	:	10	1 061	207	854	159	52	116	:	1 388	:	:	:		
1973																																			
I-III	:	:	:	:	:	1,7	38,8	19,9	:	:	59,6	88,6	:	:	:	3,7	0,6	9,3	16,0	26,5	:	2,8	267,3	47,5	219,7	36,8	13,2	28,0	:	345,2	:	:	:		
I-IV	:	:	:	:	:	6,2	72,2	42,3	:	:	113,4	177,4	:	:	:	9,0	1,1	21,0	31,9	52,9	:	5,5	532,9	92,8	440,1	81,2	25,6	58,1	:	697,7	:	:	:		
I-IX	:	:	:	:	:	19,5	98,8	61,9	:	:	178,1	250,1	:	:	:	13,9	2,1	30,1	46,2	77,9	:	7,7	786,7	148,9	637,8	118,1	37,3	83,2	:	1 025,4	:	:	:		

* Teksten til kolonnerne findes på side 101.
 * Siehe Übersichten der Spalten Seite 101.

* See column headings page 101.
 * Voir en-têtes des colonnes page 138.

* Vedere le intestazioni delle colonne a pagina 138.
 * Voor de tekst der kolommen zie men bladzijde 138.

Irdførsel fra tredjelande
Einfuhr aus dritten Ländern
Imports from third countries

BR DEUTSCHLAND

Importations en provenance des pays tiers
Importazioni provenienti dai paesi terzi
Invoer uit derde landen

74

1 000 t

	0	1	2	3	4	5	6	7	8	9	10	11	12	13	14	15	16	17	18	19	20	21	22	23	24	25	26	27	28	29	30	31	32	33
A																																		
	Jern og stål / Eisen und Stahl / Iron and steel																— Sidérurgie / Siderurgia / IJzer en staal																	
1971	21	81	—	46	149	3	34	82	599	8	0	216	177	0	84	61	16	19	14	648	316	0	58	2 335	18	102	61	29	30	126	2 580	0	19	221
1972	88	64	—	69	222	9	240	67	644	5	0	234	194	0	134	84	25	36	11	598	558	0	99	2 938	20	158	81	28	34	185	3 265	0	20	273
1973	50	104	—	54	207	57	355	117	612	3	0	104	177	1	110	94	20	19	16	534	522	0	90	2 831	22	141	95	28	34	198	3 188	0	16	349
1974p	9	85	—	58	152	←	371	→	491	4	→	53	99	1	39	71	13	7	9	398	225	5	37	1 823										
1975p	29	89	0	71	189	←	421	→	446	4	→	100	160	1	68	99	11	10	9	679	323	6	68	2 406										
1973																																		
I-III	12	32	—	16	60	11	80	17	192	1	0	22	38	0	28	25	7	5	4	129	175	0	29	762	6	37	26	6	7	53	654	0	4	105
I-VI	26	54	—	33	113	26	187	77	341	2	0	53	92	0	57	53	14	11	9	267	296	0	48	1 532	12	69	52	14	19	93	1 709	0	9	207
I-IX	40	71	—	41	152	32	257	97	494	3	0	84	131	1	85	75	18	17	12	406	405	0	67	2 183	16	105	74	20	26	150	2 453	0	13	286
B																																		
	Heraf specialstål / Darunter Edeltähle — Of which alloy steel																— Dont aciers spéciaux / Di cui acciai speciali / Waarvan speciaalstaal																	
1971	:	:	:	:	:	2	6	15	:	:	23	31	:	:	:	4	1	10	8	19	:	1	120	18	102	19	5	10	:	164	:	:	:	
1972	:	:	:	:	:	0	7	29	:	:	32	64	:	:	:	3	1	8	11	7	:	1	177	20	158	24	5	10	:	216	:	:	:	
1973	:	:	:	:	:	0	4	11	:	:	30	50	:	:	:	2	1	10	18	35	:	2	162	22	141	31	4	10	:	207	:	:	:	
1973																																		
I-III	:	:	:	:	:	0,0	0,6	6,3	:	:	7,8	12,2	:	:	:	0,7	0,2	3,8	3,6	7,3	:	0,1	42,5	5,9	36,5	6,3	0,9	2,5	:	52,1	:	:	:	
I-IV	:	:	:	:	:	0,2	1,5	8,1	:	:	15,0	23,5	:	:	:	1,2	0,4	6,0	8,2	16,0	:	0,5	80,6	11,5	69,0	13,4	2,0	5,1	:	101,0	:	:	:	
I-IX	:	:	:	:	:	0,2	2,6	11,0	:	:	22,7	35,7	:	:	:	1,8	0,7	7,8	12,1	24,9	:	1,4	120,9	16,3	104,5	22,1	3,0	7,2	:	153,1	:	:	:	

1 000 t

*	0	1	2	3	4	5	6	7	8	9	10	11	12	13	14	15	16	17	18	19	20	21	22	23	24	25	26	27	28	29	30	31	32	33
A	Jern og stål / Eisen und Stahl / Iron and steel — Sidérurgie / Siderurgia / IJzer en staal																																	
1971	15	25	0	68	109	9	379	6	355	4	1	707	1385	1	611	211	338	30	29	748	1443	124	143	6 523	26	106	146	23	103	291	7 066	14	9	47
1972	10	26	0	79	115	82	407	39	515	2	0	788	1 358	1	641	225	388	36	35	905	1 455	132	191	7 201	28	144	168	21	131	423	7 944	19	14	52
1973	20	55	1	100	176	107	433	71	536	1	1	680	1 135	1	589	197	371	26	35	742	1 469	130	179	6 706	29	139	186	30	149	374	7 446	22	29	68
1974 p	64	31	0	85	180	←	952	→	216	3	→	555	914	2	504	195	323	24	34	615	1 312	128	161	5 938										
1975 p	14	26	0	56	96	←	841	→	144	3	→	501	998	2	441	209	286	17	39	653	1 129	89	141	5 493										
1973																																		
I-III	1	10	0	27	38	38	116	1	155	0	0	199	324	0	170	48	110	5	8	204	393	25	53	1 851	7	44	45	7	38	95	2 036	6	5	14
I-VI	1	26	1	51	79	48	220	3	315	1	1	388	682	0	336	103	199	12	18	400	802	59	99	3 686	16	89	95	15	82	201	4 078	13	13	32
I-IX	16	39	1	75	132	74	324	3	437	1	1	544	906	0	471	150	288	17	25	594	1 137	93	141	5 207	23	123	138	22	114	290	5 770	17	21	53
B	Heraf specialstål / Darunter Edeltähle / Of which alloy steel — Dont aciers spéciaux / Di cui acciai speciali / Waarvan specialstaal																																	
1971	:	:	:	:	:	3	9	10	:	:	32	11	:	:	:	0	0	13	9	12	:	3	132	26	106	24	2	25	:	183	:	:	:	
1972	:	:	:	:	:	2	22	10	:	:	30	49	:	:	:	2	1	18	19	18	:	3	173	28	144	33	3	24	:	233	:	:	:	
1973	:	:	:	:	:	6	25	8	:	:	31	62	:	:	:	4	1	16	13	23	:	3	193	33	160	39	6	30	:	268	:	:	:	
1973																																		
I-III	:	:	:	:	:	0,4	6,2	2,3	:	:	7,4	20,3	:	:	:	0,8	0,2	3,5	2,4	5,8	:	1,0	50,5	7,0	43,5	9,2	0,6	7,1	:	67,4	:	:	:	
I-VI	:	:	:	:	:	3,1	12,9	5,6	:	:	15,3	37,0	:	:	:	1,8	0,3	8,5	6,3	12,5	:	1,9	105,0	16,2	88,8	19,3	2,5	15,2	:	142,0	:	:	:	
I-IX	:	:	:	:	:	5,0	18,6	6,5	:	:	22,4	49,0	:	:	:	2,7	0,4	12,3	8,8	17,9	:	2,7	146,3	23,1	123,2	28,4	4,0	22,0	:	200,7	:	:	:	

* Teksten til kolonnerne findes på side 101.
 * Siehe Übersichten der Spalten Seite 101.

* See column headings page 101.
 * Voir les en-têtes des colonnes page 138.

* Vedere le intestazioni delle colonne a pagina 138.
 * Voor de tekst der kolommen zie men bladzijde 138.

Indførsel fra tredjelande
Einfuhr aus dritten Ländern
Imports from third countries

FRANCE

Importations en provenance des pays tiers
Importazioni provenienti dai paesi terzi
Invoer uit derde landen

75

1000 t

*	0	1	2	3	4	5	6	7	8	9	10	11	12	13	14	15	16	17	18	19	20	21	22	23	24	25	26	27	28	29	30	31	32	33
A	Jern og stål / Eisen und Stahl / Iron and steel — Sidérurgie / Siderurgia / IJzer en staal																																	
1971	4	22	—	0	26	1	9	19	195	0	0	26	43	1	2	16	1	8	7	167	42	0	25	564	22	40	14	12	9	84	683	63	2	89
1972	—	31	—	1	32	0	21	27	85	0	0	31	46	0	9	30	0	12	9	225	126	1	54	677	25	54	16	14	11	94	811	50	3	109
1973	1	27	—	1	30	10	9	0	46	0	0	31	65	0	8	45	1	10	9	229	151	0	38	652	25	63	19	17	13	91	792	0	3	111
1974p	1	22	—	1	24	—	9	—	66	1	—	27	58	0	3	33	0	10	6	231	78	1	18	541										
1975p	2	22	0	2	26	—	8	—	64	0	—	39	74	0	9	59	1	8	5	232	134	0	30	662										
1973																																		
I-III	0	7	—	1	9	0	3	0	11	0	0	9	15	—	3	14	0	2	2	38	59	—	10	166	7	17	5	5	3	28	207	—	1	22
I-VI	1	13	—	1	15	0	6	0	26	0	0	16	33	0	7	27	0	5	4	99	83	—	21	338	12	33	9	10	8	53	416	0	2	53
I-IX	1	19	—	1	21	0	8	0	35	0	0	23	47	0	7	39	0	8	6	164	120	0	31	489	18	46	13	13	9	75	599	0	2	77
B	Heraf specialstål / Darunter Edelmstähle / Of which alloy steel — Dont aciers spéciaux / Di cui acciai speciali / Waarvan speciaalstaal																																	
1971	:	:	:	:	:	1	5	0	:	:	22	16	:	:	:	1	0	5	7	3	:	2	61	22	40	6	3	8	:	78	:	:	:	
1972	:	:	:	:	:	0	2	0	:	:	25	28	:	:	:	0	0	7	10	4	:	2	79	25	54	6	3	9	:	97	:	:	:	
1973	:	:	:	:	:	0	1	0	:	:	27	33	:	:	:	0	0	8	10	7	:	2	88	25	63	7	3	9	:	107	:	:	:	
1973																																		
I-III	:	:	:	:	:	0,0	0,0	0,0	:	:	7,8	7,5	:	:	:	0,0	0,0	1,5	4,3	1,7	:	0,8	23,7	7,1	16,6	1,6	0,8	2,4	:	28,5	:	:	:	
I-IV	:	:	:	:	:	0,0	0,1	0,0	:	:	13,7	16,6	:	:	:	0,2	0,1	3,8	7,0	2,9	:	1,1	45,6	12,3	33,1	3,0	1,9	4,5	:	55,0	:	:	:	
I-IX	:	:	:	:	:	0,1	0,3	0,0	:	:	19,5	22,9	:	:	:	0,3	0,1	5,6	8,8	4,9	:	1,5	63,9	17,7	46,3	4,4	2,6	5,6	:	77,6	:	:	:	

1000 t

	0	1	2	3	4	5	6	7	8	9	10	11	12	13	14	15	16	17	18	19	20	21	22	23	24	25	26	27	28	29	30	31	32	33
A																																		
	Jern og stål / Eisen und Stahl / Iron and steel																— Sidérurgie / Siderurgia / IJzer en staal																	
1971	184	28	0	24	236	283	112	230	983	14	0	216	829	0	404	221	240	54	21	936	784	74	96	5 498	46	275	152	22	93	274	6 039	8	6	5
1972	313	31	0	22	366	36	142	338	1 276	19	0	253	1 125	0	540	308	281	62	35	1 067	972	75	140	6 668	47	318	212	30	117	337	7 365	14	8	14
1973	305	52	1	27	385	113	187	270	1 252	26	0	271	1 177	2	519	279	280	58	48	1 304	1 080	74	185	7 124	61	365	262	44	143	366	7 941	61	10	17
1974 p	243	24	1	32	299	←	623	→	1 309	23	→	313	1 055	1	485	246	301	70	42	1 334	1 075	76	172	7 125										
1975 p	258	17	0	17	292	←	419	→	740	32	→	267	902	1	358	222	156	40	32	967	871	65	180	5 250										
1973																																		
III	87	21	0	5	114	13	43	83	382	7	0	65	266	0	109	67	71	15	11	317	278	20	47	1 795	13	93	65	11	38	92	2 002	21	2	5
I-VI	173	33	0	11	218	24	85	147	699	14	0	127	587	1	249	141	139	30	26	632	545	41	93	3 580	25	184	137	22	75	181	3 995	39	3	9
I-IX	231	44	0	18	294	60	136	204	984	17	0	198	884	1	382	204	209	44	37	933	784	59	133	5 270	45	276	197	31	105	254	5 858	50	7	13
B																																		
	Heraf specialstål / Darunter Edelmstähle / Of which alloy steel																— Dont aciers spéciaux / Di cui acciai speciali / Waarvan speciaalstaal																	
1971	:	:	:	:	:	3	27	66	:	:	64	104	:	:	8	1	13	20	15	:	1	321	46	275	29	9	36	:	396	:	:	:	:	
1972	:	:	:	:	:	3	32	58	:	:	71	127	:	:	9	2	15	25	20	:	3	365	47	318	35	12	44	:	457	:	:	:	:	
1973	:	:	:	:	:	16	45	55	:	:	73	155	:	:	11	2	20	23	28	:	2	426	61	365	48	24	53	:	650	:	:	:	:	
1973																																		
III	:	:	:	:	:	0,3	10,9	15,1	:	:	17,5	40,0	:	:	1,9	0,2	4,9	7,0	2,9	:	0,4	105,1	12,5	92,7	10,8	4,8	12,6	:	133,3	:	:	:	:	
I-VI	:	:	:	:	:	1,0	22,5	28,8	:	:	33,4	81,4	:	:	5,6	0,5	11,0	12,2	12,2	:	0,8	209,4	25,0	184,4	24,1	10,1	26,6	:	270,6	:	:	:	:	
I-IX	:	:	:	:	:	12,1	32,4	42,0	:	:	56,1	116,7	:	:	8,6	1,2	15,9	16,8	18,2	:	1,2	321,3	45,1	276,2	35,2	16,2	37,9	:	410,5	:	:	:	:	

* Teksten til kolonnerne findes på side 101.
 * Siehe Übersichten der Spalten Seite 101.

* See column headings page 101.
 * Voir les en-têtes des colonnes page 138.

* Vedere le intestazioni delle colonne a pagina 138.
 * Voor de tekst der kolommen zie men bladzijde 138.

Indførelse fra tredjelande
Einfuhr aus dritten Ländern
Imports from third countries

ITALIA

Importations en provenance des pays tiers
Importazioni provenienti dai paesi terzi
Invoer uit derde landen

76

1 000 t

*	0	1	2	3	4	5	6	7	8	9	10	11	12	13	14	15	16	17	18	19	20	21	22	23	24	25	26	27	28	29	30	31	32	33
A																																		
	Jern og stål / Eisen und Stahl / Iron and steel																— Sidérurgie / Siderurgia / IJzer en staal																	
1971	270	138	3	32	440	17	61	242	631	2	0	50	58	0	32	23	23	2	14	111	161	33	51	1 511	13	56	11	12	11	50	1 595	3	10	53
1972	182	746	4	23	954	1	144	369	1 006	2	0	41	27	—	34	14	35	4	16	142	130	28	40	2 031	15	73	11	10	9	46	2 106	2	14	67
1973	123	589	1	35	748	0	99	157	674	3	0	43	47	0	57	18	58	1	17	277	160	44	70	1 725	14	54	17	17	18	86	1 863	4	14	88
1974p	82	371	4	56	613	←	195	→	413	7	→	49	45	0	21	29	32	7	20	139	148	69	22	1 196										
1975p	55	320	0	54	429	←	124	→	419	4	→	55	32	0	16	27	23	4	9	174	136	18	27	1 070										
1973																																		
I-III	59	150	0	5	214	0	34	27	149	0	—	10	8	0	8	3	11	0	6	76	47	4	15	400	3	12	4	4	4	15	426	0	4	15
I-VI	91	325	1	16	434	1	79	70	377	1	0	20	23	0	30	8	31	1	11	167	81	20	39	958	7	28	8	8	8	39	1 021	1	9	42
I-IX	106	456	1	21	564	0	88	126	552	1	0	30	34	0	47	12	47	1	14	226	129	31	58	1 397	10	40	12	14	13	62	1 497	3	11	66
B																																		
	Heraf specialstål / Darunter Edeltähle / Of which alloy steel																— Dont aciers spéciaux / Di cui acciai speciali / Waarvan specialstaal																	
1971	:	:	:	:	:	0	20	2	:	:	21	15	:	:	:	1	0	0	6	3	:	0	69	13	56	5	3	3	:	80	:	:	:	
1972	:	:	:	:	:	0	34	—	:	:	27	15	:	:	:	2	0	1	7	2	:	0	88	15	73	5	3	3	:	99	:	:	:	
1973	:	:	:	:	:	0	1	0	:	:	24	26	:	:	:	2	0	0	9	4	:	0	68	14	54	5	4	3	:	80	:	:	:	
1973																																		
I-III	:	:	:	:	:	0,1	0,0	0,0	:	:	5,8	5,5	:	:	:	0,5	0,0	—	2,2	0,9	:	0,0	15,1	3,2	11,9	1,2	0,8	0,4	:	17,5	:	:	:	
I-VI	:	:	:	:	:	0,2	0,0	0,1	:	:	11,9	14,2	:	:	:	0,8	0,2	0,0	5,3	2,2	:	0,1	35,0	7,1	27,9	2,7	1,9	1,1	:	40,7	:	:	:	
I-IX	:	:	:	:	:	0,2	0,2	0,1	:	:	17,6	19,8	:	:	:	1,5	0,3	0,0	7,0	3,2	:	0,1	50,0	9,7	40,3	4,0	3,2	1,8	:	58,9	:	:	:	

1 000 t

	0	1	2	3	4	5	6	7	8	9	10	11	12	13	14	15	16	17	18	19	20	21	22	23	24	25	26	27	28	29	30	31	32	33
A	Jern og stål / Eisen und Stahl / Iron and steel — Sidéurgie / Siderurgia / IJzer en staal																																	
1971	121	217	2	81	420	36	188	235	553	15	1	80	84	3	65	87	65	6	23	180	444	123	38	2 225	22	135	49	22	42	85	2 423	86	29	39
1972	24	218	3	57	302	16	144	77	805	9	1	68	81	6	95	110	65	11	24	186	518	77	55	2 349	21	139	77	29	37	74	2 566	94	29	43
1973	17	285	4	73	378	9	156	147	900	17	1	150	120	6	114	132	96	11	25	222	549	98	77	2 829	27	212	103	31	43	138	3 144	105	36	46
1974 p	151	426	1	79	657	←	247	→	920	22	→	188	196	4	131	187	111	19	26	244	644	104	68	3 111										
1974 p	48	238	1	58	345	←	154	→	768	8	→	125	72	6	28	78	71	9	21	161	353	70	59	1 982										
1973																																		
I-III	2	48	1	17	68	1	47	12	257	2	0	33	27	2	28	29	23	3	8	69	135	18	15	709	7	54	26	10	10	32	787	22	9	9
I-VI	4	124	1	28	158	3	80	43	479	5	1	60	56	3	55	60	49	5	14	140	266	47	38	1 405	12	109	55	18	22	66	1 567	53	19	20
I-IX	6	190	2	51	249	6	116	132	705	11	1	97	81	5	88	92	66	7	19	184	405	72	60	2 145	18	153	77	23	32	102	2 378	86	28	32
B	Heraf specialstål / Darunter Edeltähle / Of which alloy steel — Dont aciers spéciaux / Di cui acciai speciali / Waarvan specialstaal																																	
1971	:	:	:	:	:	29	21	4	:	:	25	32	:	:	:	1	0	8	9	26	:	2	157	22	135	11	5	9	:	181	:	:	:	
1972	:	:	:	:	:	14	27	3	:	:	27	37	:	:	:	2	0	8	11	29	:	2	159	21	139	13	8	8	:	189	:	:	:	
1973	:	:	:	:	:	2	55	18	:	:	48	66	:	:	:	2	1	1	13	32	:	2	239	27	212	30	13	8	:	289	:	:	:	
1973																																		
I-III	:	:	:	:	:	0,6	19,6	2,4	:	:	12,5	14,6	:	:	:	0,7	0,1	0,4	2,0	7,0	:	0,6	60,6	6,6	54,0	7,2	5,8	1,5	:	75,1	:	:	:	
I-VI	:	:	:	:	:	1,7	33,0	7,7	:	:	23,5	31,8	:	:	:	1,1	0,2	0,8	5,1	14,8	:	1,1	120,8	11,6	109,2	17,2	8,6	3,8	:	150,4	:	:	:	
I-IX	:	:	:	:	:	2,0	41,8	13,1	:	:	35,8	45,0	:	:	:	1,8	0,2	1,0	8,1	21,5	:	1,3	171,6	18,5	153,1	23,7	10,2	5,2	:	210,7	:	:	:	

31 * Teksten til kolonnerne findes på side 101.
 32 * Siehe Übersichten der Spalten Seite 101.

* See column headings page 101.
 * Voir les en-têtes des colonnes page 138.

* Vedere le intestazioni delle colonne a pagina 138.
 * Voor de tekst der kolommen zie men bladzijde 138.

Indførsel fra tredjelande
Einfuhr aus dritten Ländern
Imports from third countries

NEDERLAND

Importations en provenance des pays tiers
Importazioni provenienti dai paesi terzi
Invoer uit derde landen

77

1 000 t

		0	1	2	3	4	5	6	7	8	9	10	11	12	13	14	15	16	17	18	19	20	21	22	23	24	25	26	27	28	29	30	31	32	33	
A		Jern og stål / Eisen und Stahl / Iron and steel — Sidérurgie / Siderurgia / IJzer en staal																																		
	1971	—	13	—	30	43	108	1	93	3	0	0	11	42	1	4	9	1	0	2	34	24	0	10	344	1	15	12	7	4	53	420	—	4	8	
	1972	4	17	—	16	36	153	5	136	20	0	0	9	29	0	5	9	2	0	1	27	50	0	21	468	0	17	12	6	2	52	540	—	6	11	
	1973	0	28	—	21	49	54	11	109	15	0	0	8	26	0	3	5	3	0	1	21	33	1	10	300	1	25	12	3	2	30	347	—	0	11	
	1974p	—	26	—	22	48	←	145	→	—	0	→	2	15	0	2	5	2	2	1	28	26	4	6	238											
	1975p	—	15	—	17	32	←	134	→	21	0	→	6	38	1	1	8	0	1	0	32	24	1	5	272											
	1973																																			
	I-III	0	6	—	2	9	—	4	20	8	0	0	3	6	—	0	2	1	0	0	6	12	—	4	65	0	6	3	1	0	7	76	—	0	5	
	I-VI	0	14	—	8	22	5	6	41	9	0	0	4	15	—	1	3	1	0	0	10	19	0	8	122	0	12	6	1	1	14	144	—	0	6	
	I-IX	0	22	—	14	36	18	8	86	13	0	0	7	21	—	2	5	2	0	0	15	27	0	9	214	0	18	9	2	1	22	248	—	0	9	
B		Heraf specialstål / Darunter Edeltähle / Of which alloy steel — Dont aciers spéciaux / Di cui acciai speciali / Waarvan speciaalstaal																																		
	1971	:	:	:	:	:	0	1	0	:	:	0	6	:	:	:	0	—	2	3	3	:	0	16	1	15	5	1	2	:	24	:	:	:		
	1972	:	:	:	:	:	0	0	0	:	:	1	5	:	:	:	0	—	1	5	6	:	0	17	0	17	4	1	1	:	24	:	:	:		
	1973	:	:	:	:	:	0	—	0	:	:	1	7	:	:	:	0	—	1	6	10	:	0	25	1	25	4	1	1	:	31	:	:	:		
	1973																																			
I-III	:	:	:	:	:	—	—	—	:	:	0,4	1,7	:	:	:	0,1	—	0,1	1,6	1,9	:	0,0	5,7	0,0	5,7	0,7	0,2	0,4	:	6,9	:	:	:			
I-VI	:	:	:	:	:	0,0	—	0,0	:	:	0,1	3,9	:	:	:	0,1	—	0,1	2,7	4,0	:	0,1	11,7	0,1	11,6	1,8	0,3	0,8	:	14,6	:	:	:			
I-IX	:	:	:	:	:	0,0	—	0,1	:	:	0,8	5,4	:	:	:	0,2	—	0,2	4,0	7,4	:	0,1	18,2	0,3	17,9	2,7	0,5	1,0	:	22,4	:	:	:			

1 000 t

*	0	1	2	3	4	5	6	7	8	9	10	11	12	13	14	15	16	17	18	19	20	21	22	23	24	25	26	27	28	29	30	31	32	33
A	Jern og stål / Eisen und Stahl / Iron and steel — Sidéurgie / Siderurgia / IJzer en staal																																	
1971	2	49	0	4	55	20	5	267	5	42	6	115	441	87	299	161	87	30	4	385	242	39	78	2 313	2	34	163	19	82	694	3 271	2	28	6
1972	1	31	0	8	40	17	7	369	9	38	4	115	449	72	328	146	107	34	4	420	236	45	123	2 522	5	39	186	16	90	658	3 472	1	21	7
1973	2	28	0	10	40	88	18	368	19	36	5	142	511	70	373	177	118	34	3	547	297	70	173	3 044	15	48	227	23	110	735	4 140	1	19	8
1974 p	1	38	0	10	50	←	457	→	26	51	→	151	529	97	378	181	118	42	4	619	298	135	168	3 254										
1975 p	0	33	0	8	41	←	163	→	47	46	→	142	377	87	319	135	78	28	3	463	205	120	137	2 348										
1973																																		
I-III	0	7	0	2	10	44	7	96	5	14	1	38	131	19	88	43	26	7	1	138	79	10	39	785	2	12	58	5	27	246	1 121	0	5	2
I-VI	1	14	0	6	21	51	8	198	8	25	2	61	283	37	174	86	58	15	1	270	138	25	85	1 526	5	23	115	11	53	411	2 117	0	9	3
I-IX	1	21	0	9	31	76	16	297	14	31	3	99	398	50	262	128	88	25	1	399	207	47	130	2 272	10	35	169	17	79	530	3 067	0	15	5
B	Heraf specialstål / Darunter Edeltähle / Of which alloy steel — Dont aciers spéciaux / Di cui acciai speciali / Waarvan specialstaal																																	
1971	:	:	:	:	:	1	0	0	:	:	3	12	:	:	:	0	0	4	5	9	:	1	36	2	34	13	4	19	:	72	:	:	:	
1972	:	:	:	:	:	0	0	0	:	:	6	14	:	:	:	0	0	3	6	14	:	2	45	5	39	18	3	18	:	84	:	:	:	
1973	:	:	:	:	:	1	0	0	:	:	16	19	:	:	:	0	0	1	8	16	:	3	63	15	48	25	3	20	:	111	:	:	:	
1973																																		
I-III	:	:	:	:	:	0,3	0,0	0,0	:	:	2,3	4,6	:	:	:	0,1	0,0	0,4	2,0	3,9	:	0,6	14,4	2,3	12,1	6,1	0,7	5,3	:	26,5	:	:	:	
I-VI	:	:	:	:	:	0,4	0,1	0,0	:	:	5,5	8,9	:	:	:	0,2	0,0	0,6	3,8	7,6	:	1,2	28,4	5,3	23,1	12,8	1,5	9,7	:	52,4	:	:	:	
I-IX	:	:	:	:	:	0,4	0,1	0,1	:	:	10,7	13,4	:	:	:	0,3	0,1	0,7	5,7	11,7	:	1,9	45,0	10,4	34,6	18,6	2,3	14,4	:	80,3	:	:	:	

* Teksten til kolonnerne findes på side 101.
 * Siehe Übersichten der Spalten Seite 101.

* See column headings page 101.
 * Voir les en-têtes des colonnes page 138.

* Vedere le intestazioni delle colonne a pagina 138.
 * Voor de tekst der kolommen zie men bladzijde 138.

Indførsel fra tredjelande
Einfuhr aus dritten Ländern
Imports from third countries

UEBL / BLEU

Importations en provenance des pays tiers
Importazioni provenienti dai paesi terzi
Invoer uit derde landen

1 000 t

	0	1	2	3	4	5	6	7	8	9	10	11	12	13	14	15	16	17	18	19	20	21	22	23	24	25	26	27	28	29	30	31	32	33
A																																		
	Jern og stål / Eisen und Stahl / Iron and steel																— Sidérurgie / Siderurgia / IJzer en staal																	
1971	1	31	—	32	65	0	24	4	167	0	0	44	26	—	1	8	4	0	1	76	44	0	10	409	32	22	7	8	1	16	442	—	2	38
1972	1	29	—	38	66	0	51	37	102	0	0	61	20	—	3	10	1	1	2	93	71	0	21	473	45	21	5	9	2	13	503	—	2	45
1973	1	50	—	29	80	70	69	4	70	0	—	55	29	0	1	14	0	0	5	105	75	0	23	620	43	31	5	6	2	12	545	—	2	64
1974p	—	28	—	36	64	←	159	→	42	0	→	50	15	—	6	1	0	0	3	90	24	0	10	400										
1975p	0	25	—	19	44	←	6	→	82	0	→	40	15	—	1	15	0	0	2	108	73	0	21	365										
1973																																		
I-III	1	20	—	7	—	23	33	—	15	0	—	21	4	—	—	6	0	—	1	18	19	0	8	146	14	5	1	2	0	4	153	—	1	20
I-VI	1	36	—	13	50	44	55	—	37	0	—	31	14	0	0	9	0	—	2	36	37	0	14	279	23	12	3	3	1	7	293	—	1	37
I-X	1	44	—	20	—	48	62	—	56	0	44	44	23	0	1	11	0	0	3	74	61	0	18	403	33	25	4	5	1	10	423	—	1	53
B																																		
	Heraf specialstål / Darunter Edeltähle / Of which alloy steel																— Dont aciers spéciaux / Di cui acciai speciali / Waarvan speciaalstaal																	
1971	:	:	:	:	:	0	2	8	:	:	32	7	:	:	:	0	0	0	3	1	:	0	54	32	22	4	5	0	:	64	:	:	:	
1972	:	:	:	:	:	0	1	1	:	:	46	7	:	:	:	0	0	0	8	2	:	0	66	45	21	4	5	1	:	76	:	:	:	
1973	:	:	:	:	:	—	0	11	:	:	44	5	:	:	:	0	0	2	5	7	:	0	74	43	31	3	5	1	:	83	:	:	:	
1973																																		
I-III	:	:	:	:	:	—	0,0	1,1	:	:	14,3	1,7	:	:	:	0,0	—	0,0	1,8	0,8	:	0,0	19,6	14,3	5,4	0,5	1,7	0,1	:	22,0	:	:	:	
I-VI	:	:	:	:	:	—	0,0	3,5	:	:	23,3	2,9	:	:	:	0,0	—	0,5	2,5	1,6	:	0,2	34,8	23,8	11,6	1,4	2,5	0,3	:	39,8	:	:	:	
I-X	:	:	:	:	:	—	0,0	9,1	:	:	33,5	3,9	:	:	:	0,0	0,1	0,8	4,2	6,6	:	0,3	58,5	33,1	25,4	2,0	3,4	0,5	:	64,5	:	:	:	

1 000 t

	0	1	2	3	4	5	6	7	8	9	10	11	12	13	14	15	16	17	18	19	20	21	22	23	24	25	26	27	28	29	30	31	32	33
A	Jern og stål / Eisen und Stahl / Iron and steel — Sidérurgie / Siderurgia / IJzer en staal																																	
1971	18	109	2	49	178	134	96	20	389	4	3	245	160	2	46	24	36	13	1	130	212	33	28	1 578	54	47	62	15	16	181	1 853	6	11	23
1972	19	110	1	54	183	199	135	43	472	3	1	237	160	3	41	23	48	12	2	146	148	30	60	1 764	55	51	69	15	27	169	2 044	1	11	29
1973	13	170	0	77	280	241	135	55	566	2	2	293	271	1	54	35	76	13	1	203	129	52	49	2 150	72	69	91	19	43	141	2 445	1	16	32
1974 p	7	198	0	75	280	←	372	→	679	28	→	343	269	2	72	49	60	18	-	5	257	164	55	61	2 434									
1975 p	3	133	0	49	185	←	289	→	424	10	→	208	324	3	48	48	56	11	4	156	141	37	43	1 802										
1973	Heraf specialstål / Darunter Edeltähle / Of which alloy steel — Dont aciers spéciaux / Di cui acciai speciali / Waarvan speciaalstaal																																	
I-III	3	47	0	19	70	51	34	21	142	0	1	76	70	0	13	10	23	2	0	43	35	13	12	545	19	18	20	4	9	36	615	1	4	8
I-VI	8	90	0	39	137	149	58	36	256	1	1	136	127	1	24	17	41	6	1	85	69	22	26	1 054	35	35	42	9	18	74	1 197	1	8	16
I-IX	11	127	0	58	196	207	89	48	392	1	1	203	184	1	38	24	56	9	1	137	98	39	35	1 563	52	51	63	14	26	104	1 770	1	11	23

* Teksten til kolonnerne findes på side 101.
 * Siehe Übersichten der Spalten Seite 101.

* See column headings page 101.
 * Voir les en-têtes des colonnes page 138.

* Vedere le intestazioni delle colonne a pagina 138.
 * Voor de tekst der kolommen zie men bladzijde 138.

Indførsel fra tredjelande
Einfuhr aus dritten Ländern
Imports from third countries

UNITED KINGDOM

Importations en provenance des pays tiers
Importazioni provenienti dai paesi terzi
Invoer uit derde landen

79

1 000 t

	0	1	2	3	4	5	6	7	8	9	10	11	12	13	14	15	16	17	18	19	20	21	22	23	24	25	26	27	28	29	30	31	32	33																
A																																																		
	Jern og stål / Eisen und Stahl / Iron and steel																—																	Sidérgie / Siderurgia / IJzer en staal																
1971																																																		
1972																																																		
1973p	:	:	:	:	180	←	98	→	83	0	→	47	287	1	50	→	17	0	23	230	195	3	48	1 062																										
1974p	:	:	:	:	214	←	86	→	182	0	→	37	379	1	37	→	26	0	16	125	114	2	40	975																										
1975p	:	:	:	:	139	←	51	→	140	0	→	45	191	0	23	→	11	0	23	213	131	3	37	868																										
B																																																		
	Heraf specialstål / Darunter Edilstähle / Of which alloy steel																—																	Dont aciers spéciaux / Di cui acciai speciali / Waarvan specialstaal																
1971																																																		
1972																																																		
1973																																																		

1 000 t

*	0	1	2	3	4	5	6	7	8	9	10	11	12	13	14	15	16	17	18	19	20	21	22	23	24	25	26	27	28	29	30	31	32	33		
A	Jern og stål / Eisen und Stahl / Iron and steel — Sidérurgie / Siderurgia / IJzer en staal																																			
	1971																																			
	1972					1	←	30	52	1	→	43	260	3	49	→	12	0	31	149	526	39	67	1 263												
	1973 p	:	:	:	:	7	←	90	148	0	→	78	280	0	86	→	81	0	31	482	815	8	102	2 181												
	1974	:	:	:	:	4	←	160	264	0	→	96	109	0	30	→	57	1	3	472	700	58	103	2 053												
1975 p	:	:	:	:																																
B	Heraf specialstål / Darunter Edelmstähle / Of which alloy steel — Dont aciers spéciaux / Di cui acciai speciali / Waarvan specialstaal																																			
	1971																																			
	1972																																			
	1973																																			

* Teksten til kolonnerne findes på side 101.
 * Siehe Übersichten der Spalten Seite 101.

* See column headings page 101.
 * Voir les en-têtes des colonnes page 138.

* Vedere le intestazioni delle colonne a pagina 138.
 * Voor de tekst der kolommen zie men bladzijde 138.

1 000 t

*	0	1	2	3	4	5	6	7	8	9	10	11	12	13	14	15	16	17	18	19	20	21	22	23	24	25	26	27	28	29	30	31	32	33
A	<i>Jern og stål / Eisen und Stahl / Iron and steel — Sidérgie / Siderurgia / IJzer en staal</i>																																	
	1971																																	
	1972																																	
	1973																																	
B	<i>Heraf specialstål / Darunter Edeltähle / Of which alloy steel — Dont aciers spéciaux / Di cui acciai speciali / Waarvan speciaalstaal</i>																																	
	1971																																	
	1972																																	
	1973																																	

* Teksten til kolonnerne findes på side 101.
 * Siehe Übersichten der Spalten Seite 101.

* See column headings page 101.
 * Voir les en-têtes des colonnes page 138.

* Vedere le intestazioni delle colonne a pagina 138.
 * Voor de tekst der kolommen zie men bladzijde 138.

1 000 t

	0	1	2	3	4	5	6	7	8	9	10	11	12	13	14	15	16	17	18	19	20	21	22	23	24	25	26	27	28	29	30	31	32	33		
A	Jern og stål / Eisen und Stahl / Iron and steel — Sidéurgie / Siderurgia / IJzer en staal																																			
	1971																																			
	1972	:	:	:	:	15	←	9	→	0	15	→	80	136	9	93	→	34	9	0	134	217	92	40	868											
	1973	:	:	:	:																															
B	Heraf specialstål / Darunter Edalstähle / Of which alloy steel — Dont aciers spéciaux / Di cui acciai speciali / Waarvan speciaalstaal																																			
	1971																																			
	1972																																			
	1973																																			

• Teksten til kolonnerne findes på side 101.
 • Siehe Übersichten der Spalten Seite 101.

• See column headings page 101.
 • Voir les en-têtes des colonnes page 138.

• Vedere le intestazioni delle colonne a pagina 138.
 • Voor de tekst der kolommen zie men bladzijde 138.

Eksport til tredjelande
Ausfuhr nach dritten Ländern
Exports to third countries

EUR 6

Exportations vers les pays tiers
Esportazioni verso i paesi terzi
Uitvoer naar derde landen

82

1 000 t

*	0	1	2	3	4	5	6	7	8	9	10	11	12	13	14	15	16	17	18	19	20	21	22	23	24	25	26	27	28	29	30	31	32	33	
A																																			
	Jern og stål / Eisen und Stahl / Iron and steel																— Sidérurgie / Siderurgia / IJzer en staal																		
1971	12	192	1	81	285	31	856	76	1 646	209	47	1 271	2 073	140	1 271	1 175	354	88	190	1 345	3 537	900	1 002	16 120	96	455	498	86	441	2 509	19 744	32	166	108	
1972	16	158	1	115	290	25	702	101	1 697	154	65	1 358	2 025	192	1 566	1 126	385	105	194	1 792	4 010	942	1 104	17 544	130	532	564	100	437	2 764	21 408	42	160	125	
1973	149	408	1	167	725	42	546	135	1 391	138	52	1 462	2 589	248	1 830	1 225	451	123	205	1 981	3 957	843	1 088	18 294	115	574	682	109	440	3 433	22 959	15	170	138	
1974p	268	306	1	198	773	←	685	→	1 555	374	→	2 016	4 488	242	2 319	1 534	514	138	241	3 093	5 008	928	1 190	24 235											
1975p	34	209	1	126	370	←	1 992	→	1 825	464	→	1 203	2 352	183	2 008	993	287	99	170	2 180	3 484	901	674	18 815											
1973																																			
I-III	21	86	0	18	126	2	194	71	338	27	12	393	532	50	489	336	108	28	45	580	826	217	269	4 517	30	130	150	25	109	717	5 518	3	38	29	
I-VI	41	187	0	52	280	27	391	85	691	60	34	734	1 113	111	917	670	216	55	94	1 032	1 780	433	554	8 907	59	267	309	53	215	1 520	11 003	7	83	57	
I-IX	111	280	1	127	518	33	402	101	1 054	98	44	1 034	1 729	175	1 338	940	323	89	142	1 481	2 794	638	813	13 228	85	411	479	80	319	2 482	16 587	8	119	92	
B																																			
	Heraf specialstål / Darunter Edeltähle / Of which alloy steel																— Dont aciers spéciaux / Di cui acciai speciali / Waarvan speciaalstaal																		
1971	:	:	:	:	:	12	16	0	:	:	86	119	:	:	:	3	1	170	60	59	:	25	551	96	455	109	20	131	:	811	:	:	:	:	
1972	:	:	:	:	:	17	25	3	:	:	101	137	:	:	:	8	9	173	76	72	:	42	662	130	532	120	18	143	:	942	:	:	:	:	
1973	:	:	:	:	:	8	18	2	:	:	110	137	:	:	:	9	11	184	106	66	:	38	689	115	574	123	25	137	:	974	:	:	:	:	
1973																																			
I-III	:	:	:	:	:	0,9	5,7	0,7	:	:	33,7	27,1	:	:	:	2,1	1,5	40,9	23,2	15,7	:	9,1	160,7	30,4	130,3	27,3	4,5	34,4	:	226,9	:	:	:	:	
I-VI	:	:	:	:	:	2,2	9,8	1,6	:	:	55,6	66,4	:	:	:	4,1	4,2	85,3	48,3	32,0	:	18,4	325,9	59,2	266,6	59,4	11,0	67,4	:	483,6	:	:	:	:	
I-IX	:	:	:	:	:	4,9	14,4	1,7	:	:	79,4	101,8	:	:	:	6,0	7,2	128,2	75,3	48,5	:	28,5	496,1	84,7	411,4	88,6	17,6	99,4	:	701,7	:	:	:	:	

1 000 t

*	0	1	2	3	4	5	6	7	8	9	10	11	12	13	14	15	16	17	18	19	20	21	22	23	24	25	26	27	28	29	30	31	32	33	
A	Jern og stål / Eisen und Stahl / Iron and steel — Sidérurgie / Siderurgia / IJzer en staal																																		
1971	203	533	4	222	962	466	778	770	2 310	73	10	1 367	2 850	90	1 485	668	784	132	81	2 351	2 985	389	386	17 975	169	581	624	89	331	1 556	20 675	112	78	128	
1972	355	413	2	243	1 014	377	870	854	3 102	72	7	1 487	3 124	82	1 725	751	914	155	107	2 709	3 377	358	543	20 614	176	719	724	95	397	1 637	23 466	141	77	156	
1973	373	594	6	286	1 260	556	915	917	3 474	101	8	1 833	3 358	94	1 861	767	1 039	159	109	3 059	4 242	531	703	23 527	229	870	937	120	510	1 996	27 090	161	100	218	
1974 p	465	750	5	303	1 523	← 2 645	→ 3 520	117	→ 1 795	3 216	116	1 807	757	1 013	196	115	3 394	4 408	619	728	24 446														
1975 p	304	457	3	194	958	← 2 006	→ 2 721	126	→ 1 334	2 723	105	1 356	620	700	120	86	2 766	3 450	501	632	19 246														
1973																																			
I-III	97	153	1	68	319	131	236	268	1 016	30	1	418	837	23	483	192	290	40	28	772	1 102	112	184	6 145	54	212	239	30	127	533	7 074	40	23	48	
I-VI	196	292	5	135	627	280	429	503	1 769	57	4	795	1 772	49	938	388	536	81	55	1 508	2 083	224	360	11 830	105	434	475	63	257	1 028	13 653	87	49	113	
I-IX	269	427	5	213	914	375	651	686	2 642	76	6	1 183	2 528	67	1 379	567	786	118	81	2 238	3 089	380	530	17 393	163	646	691	90	369	1 440	19 983	133	72	170	
B	Heraf specialstål / Darunter Edelmstähle / Of which alloy steel — Dont aciers spéciaux / Di cui acciai speciali / Waarvan specialstaal																																		
1971	:	:	:	:	:	16	53	91	:	:	185	227	:	:	:	11	2	45	54	57	:	11	750	169	581	91	27	103	:	971	:	:	:	:	
1972	:	:	:	:	:	26	78	121	:	:	188	254	:	:	:	14	1	53	66	80	:	13	895	176	719	107	30	107	:	1 140	:	:	:	:	
1973	:	:	:	:	:	43	88	84	:	:	240	335	:	:	:	15	3	51	101	113	:	25	1 100	229	870	145	36	127	:	1 408	:	:	:	:	
1973																																			
I-III	:	:	:	:	:	9,5	23,6	23,6	:	:	60,3	83,0	:	:	:	3,7	0,5	11,7	19,8	25,3	:	5,8	266,6	54,4	212,2	35,9	9,7	32,5	:	344,7	:	:	:	:	
I-VI	:	:	:	:	:	21,1	47,1	45,5	:	:	113,3	169,2	:	:	:	8,0	1,3	26,4	43,4	52,1	:	12,0	539,4	105,1	434,3	71,9	18,7	64,2	:	694,3	:	:	:	:	
I-IX	:	:	:	:	:	31,7	67,0	67,9	:	:	173,2	247,4	:	:	:	11,6	2,0	138,4	73,9	77,9	:	18,9	809,8	163,4	646,4	106,3	26,5	92,5	:	1 035,1	:	:	:	:	

* Teksten til kolonnerne findes på side 101.
* Siehe Übersichten der Spalten Seite 101.

* See column headings page 101.
* Voir les en-têtes des colonnes page 138.

* Vedere le intestazioni delle colonne a pagina 138.
* Voor de tekst der kolommen zie men bladzijde 138.

Eksport til tredjelande
Ausfuhr nach dritten Ländern
Exports to third countries

BR DEUTSCHLAND

Exportations vers les pays tiers
Esportazioni verso i paesi terzi
Uitvoer naar derde landen



1 000 t

*	0	1	2	3	4	5	6	7	8	9	10	11	12	13	14	15	16	17	18	19	20	21	22	23	24	25	26	27	28	29	30	31	32	33
A	Jern og stål / Eisen und Stahl / Iron and steel — Sidérurgie / Siderurgia / IJzer en staal																																	
1971	11	183	0	10	205	10	311	50	782	45	8	398	407	67	410	228	107	58	53	763	1 444	288	416	5 845	10	182	263	44	153	1 529	7 833	26	36	44
1972	16	147	0	1	165	5	201	62	805	38	9	465	342	61	480	244	112	68	42	978	1 556	280	428	6 174	16	207	298	37	142	1 697	8 248	31	35	35
1973	96	321	0	2	420	6	197	90	709	32	17	628	508	91	499	242	154	88	51	1 105	1 954	294	490	7 156	26	257	422	50	155	1 920	9 704	3	55	32
1974p	245	283	1	8	537	←	283	→	813	87	→	982	1 430	76	744	360	280	102	84	1 454	2 650	332	544	10 221										
1975p	33	183	1	8	225	←	526	→	563	173	→	398	637	54	549	274	137	70	58	941	1 593	331	254	6 558										
1973																																		
I-III	21	80	0	0	101	1	75	85	161	6	4	161	124	20	137	63	29	20	11	325	390	58	110	1 761	5	61	93	10	36	343	2 243	1	9	8
I-VI	41	155	0	1	197	2	109	75	283	15	8	283	226	40	236	132	62	41	21	576	874	142	237	4 433	13	118	193	22	72	723	4 443	2	24	15
I-IX	58	247	0	2	307	3	145	86	549	18	12	421	334	66	347	179	99	63	36	850	1 376	220	369	5 171	19	190	303	36	110	1 319	6 939	2	39	23
B	Heraf specialstål / Darunter Edeltähle / Of which alloy steel — Dont aciers spéciaux / Di cui acciai speciali / Waarvan specialstaal																																	
1971	:	:	:	:	:	3	13	0	:	:	21	47	:	:	:	2	1	47	31	26	:	1	192	10	182	44	17	61	:	314	:	:	:	:
1972	:	:	:	:	:	4	15	2	:	:	28	46	:	:	:	5	8	33	41	39	:	1	222	16	207	49	13	58	:	343	:	:	:	:
1973	:	:	:	:	:	3	14	2	:	:	34	74	:	:	:	8	10	39	64	34	:	2	282	26	257	61	19	62	:	424	:	:	:	:
1973																																		
I-III	:	:	:	:	:	0,4	4,7	0,6	:	:	8,4	16,7	:	:	:	1,7	1,4	8,4	15,4	8,5	:	0,4	66,7	5,3	61,4	14,6	2,9	14,4	:	98,6	:	:	:	:
I-VI	:	:	:	:	:	0,7	7,4	1,4	:	:	16,0	34,6	:	:	:	3,5	4,0	15,8	28,8	17,9	:	0,8	130,9	12,7	118,2	20,9	7,7	28,9	:	198,5	:	:	:	:
I-IX	:	:	:	:	:	1,2	11,5	1,5	:	:	24,0	55,0	:	:	:	5,1	6,8	27,9	48,3	26,7	:	1,0	206,9	19,3	189,6	45,0	13,3	43,8	:	311,0	:	:	:	:

1 000 t

	0	1	2	3	4	5	6	7	8	9	10	11	12	13	14	15	16	17	18	19	20	21	22	23	24	25	26	27	28	29	30	31	32	33	
A	Jern og stål / Eisen und Stahl / Iron and steel — Sidérurgie / Siderurgia / IJzer en staal																																		
1971	171	411	13	19	603	281	167	450	481	35	7	230	609	52	299	147	121	78	20	657	349	58	77	4 097	38	296	282	42	96	744	5 262	30	38	24	
1972	341	315	1	24	681	52	220	471	680	29	4	246	639	34	290	142	133	87	27	775	399	42	117	4 388	50	367	292	39	108	724	5 551	23	27	34	
1973	341	407	2	39	789	184	248	374	833	41	5	380	883	41	369	171	179	103	31	1 132	641	108	143	5 867	55	448	372	54	155	1 028	7 476	52	30	40	
1974 p	370	463	4	60	896	←	584	→	919	39	→	478	967	42	423	196	206	128	31	1 504	762	134	179	6 592											
1975 p	266	281	1	26	574	←	450	→	791	46	→	292	694	40	305	148	142	80	22	1 070	524	120	161	4 884											
1973																																			
I-III	97	116	1	10	223	88	79	155	266	11	1	93	212	6	96	41	51	26	8	291	163	15	39	1 640	14	117	96	13	40	279	2 067	13	8	10	
I-VI	189	217	1	17	424	116	132	254	445	25	2	165	405	18	181	83	92	54	15	554	313	35	74	2 963	27	228	185	26	75	522	3 771	26	14	19	
I-IX	245	311	1	29	586	140	182	318	637	33	3	256	638	28	275	124	133	78	22	823	469	74	111	4 344	41	337	272	40	109	734	5 499	41	23	30	
B	Heraf specialstål / Darunter Edeltähle / Of which alloy steel — Dont aciers spéciaux / Di cui acciai speciali / Waarvan speciaalstaal																																		
1971	:	:	:	:	:	7	31	52	:	:	52	123	:	:	:	7	1	14	22	24	:	1	334	38	296	53	20	33	:	440	:	:	:	:	
1972	:	:	:	:	:	7	39	97	:	:	62	136	:	:	:	8	1	13	19	34	:	1	417	50	367	58	17	34	:	527	:	:	:	:	
1973	:	:	:	:	:	11	45	61	:	:	76	205	:	:	:	8	1	14	34	47	:	1	503	55	448	79	23	44	:	650	:	:	:	:	
1973																																			
I-III	:	:	:	:	:	2,9	10,3	18,7	:	:	21,4	52,7	:	:	:	2,2	0,1	3,3	6,8	12,3	:	0,4	131,0	14,4	116,6	18,9	5,4	12,1	:	167,4	:	:	:	:	
I-VI	:	:	:	:	:	5,7	21,1	33,7	:	:	38,5	104,5	:	:	:	4,7	0,6	6,8	15,2	23,2	:	0,7	254,8	26,5	228,3	38,9	10,9	22,5	:	327,0	:	:	:	:	
I-IX	:	:	:	:	:	7,1	32,1	49,4	:	:	58,4	151,4	:	:	:	6,7	0,8	10,2	25,7	34,9	:	1,1	377,9	40,7	337,3	58,3	17,7	32,3	:	486,2	:	:	:	:	

* Teksten til kolonnerne findes på side 101.
* Siehe Übersichten der Spalten Seite 101.

* See column headings page 101.
* Voir les en-têtes des colonnes page 138.

* Vedere le intestazioni delle colonne a pagina 138.
* Voor de tekst der kolommen zie men bladzijde 138.

Eksport til tredjelande
Ausfuhr nach dritten Ländern
Exports to third countries

FRANCE

Exportations vers les pays tiers
Esportazioni verso i paesi terzi
Uitvoer naar derde landen

1 000 t

		0	1	2	3	4	5	6	7	8	9	10	11	12	13	14	15	16	17	18	19	20	21	22	23	24	25	26	27	28	29	30	31	32	33		
A		Jern og stål / Eisen und Stahl / Iron and steel — Sidéurgie / Siderurgia / IJzer en staal																																			
	1971	0	7	0	65	72	0	371	13	52	92	38	700	531	43	277	166	43	25	60	167	697	328	250	3 855	11	148	76	17	69	424	4 441	0	125	56		
	1972	1	7	0	102	110	0	317	1	55	85	56	711	524	56	279	147	53	31	53	270	769	370	283	4 063	13	160	85	23	67	526	4 763	3	117	72		
	1973	0	13	0	153	166	1	202	5	37	58	35	655	456	88	288	160	58	21	65	255	665	291	260	3 600	18	159	93	22	72	611	4 398	1	109	88		
	1974p	0	20	—	175	196	←	136	→	123	210	→	752	552	98	380	202	49	25	72	379	857	341	332	4 508												
	1975p	1	24	0	106	130	←	283	→	279	216	→	522	489	70	342	97	45	24	38	271	600	290	189	3 756												
	1973																																				
	I-III	0	3	—	17	20	0	83	1	15	15	8	181	117	16	86	46	18	6	17	84	156	83	70	1 000	4	39	23	6	17	149	1 196	1	27	16		
	I-VI	0	6	—	47	53	0	126	2	25	31	25	361	234	37	150	97	33	10	33	159	318	154	136	1 931	8	78	44	13	36	325	2 348	1	56	34		
	I-IX	0	7	—	120	127	1	153	4	30	45	32	489	328	57	206	128	44	17	46	208	495	217	187	2 688	13	114	65	17	52	458	3 279	1	77	58		
B		Heraf specialstål / Darunter Edeltähle / Of which alloy steel — Dont aciers spéciaux / Di cui acciai speciali / Waarvan speciaalstaal																																			
	1971	:	:	:	:	:	0	3	0	:	:	18	28	:	:	:	1	0	53	20	16	:	23	160	11	148	35	3	16	:	214	:	:	:			
	1972	:	:	:	:	:	0	4	0	:	:	18	28	:	:	:	2	0	50	19	13	:	40	172	13	160	41	4	19	:	235	:	:	:			
	1973	:	:	:	:	:	0	3	0	:	:	15	27	:	:	:	1	0	62	23	10	:	36	177	18	159	39	5	19	:	240	:	:	:			
	1973																																				
I-III	:	:	:	:	:	0,0	0,9	0,0	:	:	4,8	6,1	:	:	:	0,3	0,1	15,7	5,0	2,3	:	8,6	43,7	4,4	39,3	9,3	1,4	5,9	:	60,4	:	:	:	:			
I-VI	:	:	:	:	:	0,1	1,8	0,0	:	:	7,8	12,3	:	:	:	0,5	0,1	31,3	10,5	4,7	:	17,4	86,5	8,3	78,2	18,5	2,7	11,0	:	118,7	:	:	:	:			
I-IX	:	:	:	:	:	0,3	2,3	0,1	:	:	10,5	17,7	:	:	:	0,7	0,1	43,8	16,5	7,2	:	27,1	126,2	12,6	113,7	28,0	3,6	14,6	:	172,5	:	:	:	:			

1 000 t

	0	1	2	3	4	5	6	7	8	9	10	11	12	13	14	15	16	17	18	19	20	21	22	23	24	25	26	27	28	29	30	31	32	33
A																																		
	Jern og stål / Eisen und Stahl / Iron and steel																— Sidérurgie / Siderurgia / IJzer en staal																	
1971	19	119	1	156	295	128	232	31	150	21	3	572	307	17	242	58	93	32	33	244	716	112	82	3 073	40	142	91	29	33	245	3 471	57	29	86
1972	10	92	1	180	283	123	257	36	178	24	3	593	314	19	180	50	186	38	38	255	757	98	101	3 248	34	198	109	40	49	221	3 667	72	39	97
1973	8	166	1	199	373	143	233	5	278	31	2	626	363	16	218	63	249	30	35	251	865	145	125	3 681	59	236	154	36	70	277	4 218	46	60	134
1974 p	65	273	0	202	540	←	353	→	483	47	→	701	429	24	315	101	182	44	41	343	936	163	118	4 280										
1975 p	34	161	1	141	337	←	320	→	519	40	→	513	362	18	187	43	156	26	31	294	701	120	77	3 406										
1973																																		
I-III	0	33	0	48	82	24	66	1	64	10	1	158	100	3	48	17	74	9	8	71	253	30	33	967	12	60	39	10	14	89	1 119	15	13	31
I-VI	1	66	8	97	164	85	116	3	133	16	1	312	191	8	98	33	141	14	17	134	459	65	66	1 891	27	122	80	19	33	167	2 191	30	30	64
I-IX	1	101	1	151	254	109	162	3	211	23	2	450	266	12	149	47	190	22	25	190	652	99	98	2 710	39	175	113	26	48	217	3 114	40	42	103
B																																		
	Heraf specialstål / Darunter Edelmstähle / Of which alloy steel																— Dont aciers spéciaux / Di cui acciai speciali / Waarvan speciaalstaal																	
1971	:	:	:	:	:	0	17	14	:	:	:	45	53	:	:	:	0	1	15	15	11	:	10	182	40	142	20	5	7	:	214	:	:	:
1972	:	:	:	:	:	11	31	12	:	:	:	39	72	:	:	:	1	0	21	24	12	:	10	232	84	198	27	9	8	:	276	:	:	:
1973	:	:	:	:	:	17	33	16	:	:	:	58	71	:	:	:	2	1	19	38	20	:	21	295	59	236	40	6	12	:	354	:	:	:
1973																																		
I-III	:	:	:	:	:	2,9	10,8	4,1	:	:	:	4,8	20,0	:	:	:	0,3	0,3	3,7	9,2	4,3	:	4,9	72,1	12,4	59,7	10,7	1,8	2,3	:	86,9	:	:	:
I-VI	:	:	:	:	:	8,1	19,7	8,8	:	:	:	25,3	38,1	:	:	:	0,9	0,4	9,1	18,7	9,3	:	10,0	148,4	26,8	121,6	20,8	3,1	5,5	:	177,8	:	:	:
I-IX	:	:	:	:	:	12,6	26,4	12,9	:	:	:	38,6	52,0	:	:	:	1,3	0,8	13,4	26,2	14,0	:	15,7	213,9	38,8	176,2	29,5	3,9	8,2	:	255,5	:	:	:

* Teksten til kolonnerne findes på side 101.
* Siehe Übersichten der Spalten Seite 101.

* See column headings page 101.
* Voir les en-têtes des colonnes page 138.

* Vedere le intestazioni delle colonne a pagina 138.
* Voor de tekst der kolommen zie men bladzijde 138.

Eksport til tredjelande
Ausfuhr nach dritten Ländern
Exports to third countries

ITALIA

Exportations vers les pays tiers
Esportazioni verso i paesi terzi
Uitvoer naar derde landen

1 000 t



*	0	1	2	3	4	5	6	7	8	9	10	11	12	13	14	15	16	17	18	19	20	21	22	23	24	25	26	27	28	29	30	31	32	33																
A																																																		
	Jern og stål / Eisen und Stahl / Iron and steel																—																	Sidérurgie / Siderurgia / IJzer en staal																
1971	0	1	0	0	1	12	5	2	275	5	0	17	292	0	55	76	39	1	46	81	358	32	121	1 418	33	72	58	15	24	429	1 944	0	4	7																
1972	0	3	—	0	3	7	11	0	142	8	0	28	402	0	69	84	31	0	56	166	315	48	125	1 489	56	96	73	30	27	498	2 117	0	7	15																
1973	—	5	—	1	6	10	5	—	54	11	0	22	653	0	45	49	9	1	52	126	207	31	90	1 383	24	90	75	27	20	696	2 182	0	4	10																
1974p	—	3	0	2	5	—	81	→	227	12	→	50	1 408	0	99	155	33	0	45	191	233	26	63	2 823																										
1975p	—	1	0	2	3	←	313	→	526	25	→	61	793	0	132	190	24	0	54	491	383	35	73	3 100																										
1973																																																		
I-III	—	3	—	0	3	0	1	—	11	1	—	4	82	0	7	13	3	0	8	25	61	8	18	243	4	14	9	6	3	123	384	—	0	3																
I-VI	—	3	—	0	6	4	3	—	19	3	—	11	259	0	27	28	5	0	22	48	116	18	45	604	14	42	27	14	7	380	983	—	2	6																
I-IX	—	5	—	0	6	7	4	—	31	7	0	14	423	0	33	36	6	0	32	78	155	24	64	914	20	62	48	20	13	532	1 527	0	2	8																
B																																																		
	Heraf specialstål / Darunter Edeltähle / Of which alloy steel																—																	Dont aciers spéciaux / Di cui acciai speciali / Waarvan speciaalstaal																
1971	:	:	:	:	:	0	1	0	:	:	4	42	:	:	:	0	0	40	8	9	:	0	105	33	72	22	0	11	:	139	:	:	:																	
1972	:	:	:	:	:	—	6	0	:	:	7	62	:	:	:	0	0	49	16	12	:	0	152	56	96	24	1	12	:	190	:	:	:																	
1973	:	:	:	:	:	0	1	0	:	:	11	35	:	:	:	0	0	48	11	8	:	0	113	24	90	15	1	4	:	133	:	:	:																	
1973																																																		
I-III	:	:	:	:	:	—	0,2	0,1	:	:	2,4	3,9	:	:	:	0,1	0,1	6,9	2,2	1,3	:	0,0	17,2	3,7	13,5	1,7	0,2	0,7	:	19,7	:	:	:																	
I-VI	:	:	:	:	:	0,0	0,5	0,1	:	:	6,3	19,0	:	:	:	0,1	0,1	20,5	6,2	3,3	:	0,0	56,1	14,3	41,8	7,4	0,3	1,3	:	65,2	:	:	:																	
I-IX	:	:	:	:	:	0,1	0,7	0,1	:	:	8,5	28,4	:	:	:	0,1	0,1	29,2	8,8	4,9	:	0,1	80,9	18,8	62,2	10,9	0,3	2,7	:	94,8	:	:	:																	

1000 t

	0	1	2	3	4	5	6	7	8	9	10	11	12	13	14	15	16	17	18	19	20	21	22	23	24	25	26	27	28	29	30	31	32	33	
A	Jern og stål / Eisen und Stahl / Iron and steel — Sidérurgie / Siderurgia / IJzer en staal																																		
1971	—	0	—	0	0	1	4	0	44	0	0	16	511	—	51	60	6	0	9	59	216	4	10	991	25	65	17	7	3	157	1 175	0	2	9	
1972	—	0	0	0	0	172	9	0	25	0	0	51	569	—	109	145	11	1	15	98	201	5	9	1 422	25	72	33	7	6	187	1 655	0	2	14	
1973	—	0	0	0	0	103	14	1	23	0	0	23	482	0	26	73	8	2	15	70	197	3	8	1 045	26	61	29	13	4	178	1 269	0	0	13	
1974 p	—	0	—	3	4	—	76	—	21	0	—	13	256	—	2	20	9	0	13	62	152	1	2	627											
1975 p	—	0	—	—	0	—	24	—	65	0	—	13	549	0	54	97	4	1	9	110	212	2	9	1 148											
1973																																			
I-III	—	0	—	—	0	10	1	0	2	—	—	3	101	—	9	18	3	0	4	19	41	1	2	212	4	10	7	3	0	32	254	—	0	3	
I-VI	—	0	—	—	0	52	8	1	9	—	0	14	273	—	20	43	4	1	8	30	95	2	4	563	10	30	14	9	2	76	663	—	0	7	
I-IX	—	0	0	0	0	56	11	1	15	0	0	19	381	—	21	59	6	1	12	52	142	2	6	784	19	43	21	10	2	114	931	—	0	10	
B	Heraf specialstål / Darunter Edeltähle / Of which alloy steel — Dont aciers spéciaux / Di cui acciai speciali / Waarvan speciaalstaal																																		
1971	:	:	:	:	:	0	1	22	:	:	10	28	:	:	:	1	0	5	12	11	:	0	90	25	65	7	1	2	:	98	:	:	:		
1972	:	:	:	:	:	0	4	10	:	:	14	26	:	:	:	3	0	7	15	18	:	0	97	25	72	10	1	2	:	110	:	:	:		
1973	:	:	:	:	:	1	4	0	:	:	9	35	:	:	:	1	0	6	13	18	:	0	626	61	7	1	2	:	97	:	:	:			
1973																																			
I-III	:	:	:	:	:	0,0	0,9	0,0	:	:	1,8	3,8	:	:	:	0,5	0,1	1,8	2,1	3,0	:	0,0	13,8	4,1	9,7	1,5	1,4	0,2	:	16,9	:	:	:		
I-VI	:	:	:	:	:	0,1	2,7	0,1	:	:	5,3	12,5	:	:	:	0,5	0,1	4,3	5,9	8,5	:	0,1	40,1	10,1	30,1	2,9	1,8	0,8	:	45,6	:	:	:		
I-IX	:	:	:	:	:	0,4	3,8	0,2	:	:	7,2	24,7	:	:	:	0,6	0,1	5,4	8,9	11,0	:	0,1	62,5	19,3	43,2	4,6	0,8	1,4	:	69,3	:	:	:		

* Teksten til kolonnerne findes på side 101.
* Siehe Übersichten der Spalten Seite 101.

* See column headings page 101.
* Voir les en-têtes des colonnes page 138.

* Vedere le intestazioni delle colonne a pagina 138.
* Voor de tekst der kolommen zie men bladzijde 138.

Eksport til tredjelande
Ausfuhr nach dritten Ländern
Exports to third countries

NEDERLAND

Exportations vers les pays tiers
Esportazioni verso i paesi terzi
Uitvoer naar derde landen

1 000 t

*	0	1	2	3	4	5	6	7	8	9	10	11	12	13	14	15	16	17	18	19	20	21	22	23	24	25	26	27	28	29	30	31	32	33	
A																																			
	Jern og stål / Eisen und Stahl / Iron and steel																— Sidéurgie / Siderurgia / IJzer en staal																		
1971	—	—	—	—	—	9	11	10	443	0	0	79	125	0	9	4	6	0	0	84	565	175	17	1 538	41	10	12	7	6	56	1 618	1	0	0	
1972	—	—	—	—	—	13	50	35	558	0	0	85	132	0	9	3	6	0	0	93	704	155	33	1 876	45	15	18	6	6	57	1 964	8	1	0	
1973	53	70	—	—	122	5	1	22	534	0	0	92	48	—	10	7	18	0	0	128	539	135	30	1 568	45	8	13	7	6	132	1 725	8	2	0	
1974p	23	0	—	—	23	←	24	→	332	1	→	127	74	2	29	25	20	1	0	154	511	147	34	1 481											
1975p	0	—	—	—	0	←	132	→	350	2	→	82	50	2	14	7	6	0	0	72	281	152	11	1 163											
1973																																			
I-III	—	0	—	—	0	0	0	1	143	0	0	29	6	—	2	1	3	0	0	56	87	39	7	374	16	1	2	2	2	84	484	0	0	0	
I-VI	—	20	—	—	20	1	0	1	275	0	0	45	16	—	4	2	8	0	0	87	223	71	16	750	23	3	5	3	3	103	864	2	1	0	
I-IX	53	20	—	—	73	3	0	2	404	0	0	63	27	—	8	4	12	0	0	106	357	103	22	1 113	33	5	8	6	4	120	1 251	2	1	0	
B																																			
	Heraf specialstål / Darunter Edelmstähle / Of which alloy steel																— Dont aciers spéciaux / Di cui acciai speciali / Waarvan specialstaal																		
1971	:	:	:	:	:	8	—	—	:	:	42	1	:	:	:	0	—	—	0	0	:	0	51	41	10	0	0	1	:	52	:	:	:		
1972	:	:	:	:	:	13	—	—	:	:	45	0	:	:	:	1	0	0	0	0	:	0	60	45	15	0	0	1	:	62	:	:	:		
1973	:	:	:	:	:	5	—	—	:	:	48	1	:	:	:	0	0	—	0	0	:	0	53	45	8	0	0	1	:	54	:	:	:		
1973																																			
I-III	:	:	:	:	:	0,4	—	—	:	:	17,1	0,3	:	:	:	0,0	0,0	—	0,0	0,0	:	0,0	17,9	16,4	1,5	0,0	0,0	0,2	:	18,1	:	:	:		
I-VI	:	:	:	:	:	1,4	—	—	:	:	23,7	0,4	:	:	:	0,0	0,0	—	0,0	0,0	:	0,0	25,5	22,8	2,7	0,1	0,0	0,4	:	26,0	:	:	:		
I-IX	:	:	:	:	:	3,3	—	—	:	:	33,9	0,5	:	:	:	0,0	0,0	—	0,1	0,0	:	0,0	37,7	32,6	5,2	0,2	0,0	0,5	:	38,4	:	:	:		

1 000 t

	0	1	2	3	4	5	6	7	8	9	10	11	12	13	14	15	16	17	18	19	20	21	22	23	24	25	26	27	28	29	30	31	32	33
A	Jern og stål / Eisen und Stahl / Iron and steel — Sidéurgie / Siderurgia / IJzer en staal																																	
1971	0	1	0	0	1	31	38	122	743	0	1	116	128	2	16	9	91	1	1	158	329	96	12	1 893	60	22	48	4	14	211	2 171	7	4	1
1972	0	0	0	—	0	13	44	16	966	0	0	119	138	2	30	18	108	1	1	149	423	80	18	2 127	59	24	58	3	16	281	2 485	11	6	2
1973	25	5	2	4	36	23	34	90	1 094	0	0	153	237	1	26	18	106	1	1	178	583	144	33	2 722	77	34	79	8	19	264	3 092	33	5	5
1974 p	29	4	—	0	34	—	540	—	873	1	—	159	239	2	29	17	90	1	1	186	652	165	29	2 984										
1975 p	3	5	0	0	8	—	546	—	463	2	—	136	184	3	19	13	39	0	1	163	613	138	30	2 350										
1973	Heraf specialstål / Darunter Edeltähle / Of which alloy steel — Dont aciers spéciaux / Di cui acciai speciali / Waarvan speciaalstaal																																	
I-III	—	0	0	1	1	4	4	4	341	0	0	41	65	0	7	5	35	0	0	48	157	33	10	754	20	8	19	2	5	71	851	5	1	1
I-VI	5	3	2	1	11	12	9	13	567	0	0	72	125	1	13	10	62	1	0	89	299	63	18	1 355	36	15	39	4	11	139	1 548	14	2	2
I-IX	23	3	2	3	31	19	24	15	828	0	0	111	176	1	20	14	82	1	1	126	425	106	25	1 975	56	25	58	7	14	194	2 248	27	4	4
B	Heraf specialstål / Darunter Edeltähle / Of which alloy steel — Dont aciers spéciaux / Di cui acciai speciali / Waarvan speciaalstaal																																	
1971	:	:	:	:	:	6	0	0	:	:	66	5	:	:	:	1	0	1	1	2	:	0	82	60	22	2	0	3	:	87	:	:	:	
1972	:	:	:	:	:	8	0	0	:	:	65	5	:	:	:	0	0	0	1	4	:	0	83	59	24	2	0	4	:	89	:	:	:	
1973	:	:	:	:	:	15	0	0	:	:	84	5	:	:	:	1	0	0	1	6	:	0	111	77	34	2	0	3	:	117	:	:	:	
1973	Heraf specialstål / Darunter Edeltähle / Of which alloy steel — Dont aciers spéciaux / Di cui acciai speciali / Waarvan speciaalstaal																																	
I-III	:	:	:	:	:	3,6	—	—	:	:	21,8	1,3	:	:	:	0,1	0,0	0,0	0,2	1,1	:	0,0	28,2	20,0	8,2	0,6	0,0	1,1	:	29,8	:	:	:	
I-VI	:	:	:	:	:	7,2	0,0	—	:	:	38,4	2,7	:	:	:	0,3	0,0	0,1	0,4	2,1	:	0,0	51,1	38,0	15,1	1,1	0,1	1,9	:	54,2	:	:	:	
I-IX	:	:	:	:	:	11,5	0,1	—	:	:	59,8	3,7	:	:	:	0,4	0,0	0,2	0,7	4,1	:	0,2	80,5	55,7	24,8	1,7	0,2	2,4	:	84,7	:	:	:	

* Teksten til kolonnerne findes på side 101.
* Siehe Übersichten der Spalten Seite 101.

* See column headings page 101.
* Voir les en-têtes des colonnes page 138.

* Vedere le intestazioni delle colonne a pagina 138.
* Voor de tekst der kolommen zie men bladzijde 138.

Eksport til tredjelande
Ausfuhr nach dritten Ländern
Exports to third countries

UEBL / BLEU

Exportations vers les pays tiers
Esportazioni verso i paesi terzi
Uitvoer naar derde landen

1 000 t

*	0	1	2	3	4	5	6	7	8	9	10	11	12	13	14	15	16	17	18	19	20	21	22	23	24	25	26	27	28	29	30	31	32	33
A																																		
	Jern og stål / Eisen und Stahl / Iron and steel																— Sidérgie / Siderurgia / IJzer en staal																	
1971	0	1	0	6	7	0	158	1	93	67	1	77	717	29	519	701	159	5	31	250	472	76	197	3 555	0	43	89	3	189	71	3 907	4	1	2
1972	0	0	0	12	12	—	122	4	138	24	0	71	624	74	729	648	183	5	43	285	668	92	235	3 943	1	54	89	3	195	86	4 316	1	0	4
1973	0	0	0	11	11	22	141	18	56	37	0	65	924	67	977	787	212	13	38	387	593	92	219	4 607	2	61	80	2	188	74	4 950	3	0	7
1974p	—	0	—	13	13	←	161	→	60	64	→	105	1 024	66	1 067	792	132	10	40	915	757	82	217	5 492										
1975p	—	1	0	11	12	←	738	→	107	48	→	140	383	63	971	425	75	5	20	405	627	93	147	4 247										
1973																																		
I-III	0	0	—	2	2	—	34	4	9	5	0	18	202	13	257	212	56	2	10	91	132	30	63	1 138	1	15	23	0	51	18	1 230	2	0	1
I-VI	0	0	—	4	4	—	62	7	18	12	0	34	378	34	499	413	107	4	18	165	249	49	120	2 190	1	26	40	1	96	38	2 365	2	0	3
I-IX	0	0	0	6	5	20	100	8	40	27	0	47	616	52	744	593	162	9	28	238	412	75	170	3 341	2	41	54	1	141	54	3 592	3	0	4
B																																		
	Heraf specialstål / Darunter Edeltähle / Of which alloy steel																— Dont aciers spéciaux / Di cui acciai speciali / Waarvan specialstaal																	
1971	:	:	:	:	:	—	—	—	:	:	3	0	:	:	:	0	0	30	1	8	:	1	43	0	43	7	0	42	:	93	:	:	:	
1972	:	:	:	:	:	—	0	0	:	:	3	0	:	:	:	0	0	41	1	8	:	0	54	1	54	5	0	53	:	113	:	:	:	
1973	:	:	:	:	:	—	0	0	:	:	3	0	:	:	:	0	0	36	8	14	:	0	63	2	61	7	0	52	:	122	:	:	:	
1973																																		
I-III	:	:	:	:	:	—	—	—	:	:	1,0	0,0	:	:	:	0,0	0,0	10,0	0,6	3,5	:	0,1	15,2	0,5	14,7	1,6	0,1	13,2	:	30,1	:	:	:	
I-VI	:	:	:	:	:	—	—	0,1	:	:	1,9	0,1	:	:	:	0,0	0,1	17,7	0,7	6,1	:	0,2	26,9	1,2	25,7	2,4	0,3	25,8	:	55,3	:	:	:	
I-IX	:	:	:	:	:	—	—	0,1	:	:	2,5	0,3	:	:	:	0,1	0,2	27,4	1,7	9,8	:	0,3	42,3	1,5	40,8	4,6	0,4	37,8	:	85,0	:	:	:	

1 000 t

*	0	1	2	3	4	5	6	7	8	9	10	11	12	13	14	15	16	17	18	19	20	21	22	23	24	25	26	27	28	29	30	31	32	33		
A	Jern og stål / Eisen und Stahl / Iron and steel — Sidérurgie / Siderurgia / IJzer en staal																																			
	1971	13	2	1	47	63	26	338	166	911	17	0	434	1 296	20	877	394	472	20	18	1 232	1 375	120	205	7 920	7	56	186	6	184	199	8 496	17	3	7	
	1972	4	6	1	40	50	18	340	331	1 254	18	0	477	1 464	27	1 116	396	478	26	26	1 432	1 596	133	297	9 428	8	57	233	7	218	223	10 108	35	4	9	
	1973	0	17	1	44	62	103	386	447	1 246	28	0	452	1 393	36	1 221	443	497	23	28	1 428	1 956	131	393	10 213	12	91	303	9	262	250	11 037	30	5	27	
	1974 p	1	10	1	38	49	←	1 092	→	1 224	30	→	444	1 325	48	1 038	423	526	23	29	1 299	1 906	156	400	9 963											
	1975 p	1	10	1	27	39	←	666	→	883	38	→	380	934	44	791	319	359	13	23	1 129	1 400	121	355	1 455											
	1973																																			
	I-III	0	4	0	10	14	4	86	108	344	8	0	124	356	14	305	111	127	4	8	350	488	33	101	2 572	3	18	78	3	68	62	2 783	6	1	3	
	I-VI	0	7	1	20	29	14	164	233	614	16	0	232	778	22	626	219	238	12	14	702	917	59	198	5 068	6	39	157	5	137	124	5 480	17	3	21	
	I-IX	0	12	1	30	43	51	272	348	952	20	0	346	1 068	26	915	322	375	16	21	1 047	1 411	100	291	7 580	9	66	227	7	196	181	8 191	24	3	24	
B	Heraf specialstål / Darunter Edeltähle / Of which alloy steel — Dont aciers spéciaux / Di cui acciai speciali / Waarvan specialstaal																																			
	1971	:	:	:	:	:	2	4	3	:	:	11	18	:	:	:	1	0	9	5	8	:	1	63	7	56	9	1	58	:	131	:	:	:		
	1972	:	:	:	:	:	0	3	2	:	:	8	16	:	:	:	2	0	12	7	13	:	2	65	8	57	11	2	60	:	138	:	:	:		
	1973	:	:	:	:	:	0	6	6	:	:	13	20	:	:	:	4	1	13	14	23	:	2	103	12	91	17	5	66	:	191	:	:	:		
	1973						0,0	1,5	0,7	:	:	3,7	5,3	:	:	:	0,6	0,0	2,9	1,6	4,6	:	0,5	21,5	3,5	18,0	4,2	1,1	16,9	:	43,7	:	:	:		
I-III	:	:	:	:	:	0,1	3,6	2,8	:	:	5,9	11,3	:	:	:	1,5	0,1	6,1	3,3	9,1	:	1,2	44,9	5,8	39,2	8,3	2,8	33,6	:	89,6	:	:	:			
I-IX	:	:	:	:	:	0,1	4,5	5,3	:	:	9,3	15,5	:	:	:	2,5	0,2	9,3	12,4	13,9	:	1,8	75,0	9,0	66,0	12,2	3,9	48,4	:	139,4	:	:	:			

* Teksten til kolonnerne findes på side 101.
 * Siehe Übersichten der Spalten Seite 101.

* See column headings page 101.
 * Voir les en-têtes des colonnes page 138.

* Vedere le intestazioni delle colonne a pagina 138.
 * Voor de tekst der kolommen zie men bladzijde 138.

Eksport til tredjelande
Ausfuhr nach dritten Ländern
Exports to third countries

UNITED KINGDOM

Exportations vers les pays tiers
Esportazioni verso i paesi terzi
Uitvoer naar derde landen



1 000 t

	0	1	2	3	4	5	6	7	8	9	10	11	12	13	14	15	16	17	18	19	20	21	22	23	24	25	26	27	28	29	30	31	32	33																
A																																																		
	Jern og stål / Eisen und Stahl / Iron and steel																—																	Sidérurgie / Siderurgia / IJzer en staal																
1971																																																		
1972	:	:	:	:	:	←	112	→	26	46	→	210	414	24	269	→	89	5	92	354	458	330	188	2 622																										
1973p	:	:	:	:	:	←	127	→	0	34	→	116	369	20	297	→	35	1	65	211	285	204	92	1 856																										
1974P	:	:	:	:	:	←	161	→	—	60	→	94	489	34	299	→	23	0	35	133	243	189	63	1 824																										
1975p	:	:	:	:	:	←	161	→	—	60	→	94	489	34	299	→	23	0	35	133	243	189	63	1 824																										
B																																																		
	Heraf specialstål / Darunter Edelmstähle / Of which alloy steel																—																	Dont aciers spéciaux / Di cui acciai speciali / Waarvan specialstaal																
1971																																																		
1972																																																		
1973																																																		

1 000 t

*	0	1	2	3	4	5	6	7	8	9	10	11	12	13	14	15	16	17	18	19	20	21	22	23	24	25	26	27	28	29	30	31	32	33			
A	Jern og stål / Eisen und Stahl / Iron and steel — Sidérurgie / Siderurgia / IJzer en staal																																				
	1971																																				
	1972																																				
	1973 p	:	:	:	:	:	←	83	→	—	10	→	73	88	2	45	→	16	2	16	117	111	35	84	682												
	1974 p	:	:	:	:	:	←	93	→	0	6	→	60	110	1	56	→	13	0	12	68	94	31	62	606												
1975 p	:	:	:	:	:	←	87	→	—	8	→	65	105	0	59	→	7	—	12	56	41	31	39	511													
B	Heraf specialstål / Darunter Edeltähle / Of which alloy steel — Dont aciers spéciaux / Di cui acciai speciali / Waarvan speciaalstaal																																				
	1971																																				
	1972																																				
	1973																																				

* Teksten til kolonnerne findes på side 101.
 * Siehe Übersichten der Spalten Seite 101.

* See column headings page 101.
 * Voir les en-têtes des colonnes page 138.

* Vedere le intestazioni delle colonne a pagina 138.
 * Voor de tekst der kolommen zie men bladzijde 138.

1 000 t

	0	1	2	3	4	5	6	7	8	9	10	11	12	13	14	15	16	17	18	19	20	21	22	23	24	25	26	27	28	29	30	31	32	33			
A	Jern og stål / Eisen und Stahl / Iron and steel — Sidérurgie / Siderurgia / IJzer en staal																																				
1971																																					
1972																																					
1973																																					
B	Heraf specialstål / Darunter Edeltähle / Of which alloy steel — Dont aciers spéciaux / Di cui acciai speciali / Waarvan speciaalstaal																																				
1971																																					
1972																																					
1973																																					

* Teksten til kolonnerne findes på side 101.
 * Siehe Übersichten der Spalten Seite 101.

* See column headings page 101.
 * Voir en-têtes des colonnes page 138.

* Vedere le intestazioni delle colonne a pagina 138.
 * Voor de tekst der kolommen zie men bladzijde 138.

	0	1	2	3	4	5	6	7	8	9	10	11	12	13	14	15	16	17	18	19	20	21	22	23	24	25	26	27	28	29	30	31	32	33				
A																																						
Jern og stål / Eisen und Stahl / Iron and steel — Siderurgie / Siderurgia / Uzer en staal																																						
1971	:	:	:	:	—	←	7	→	0	7	→	1	33	—	1	→	0	0	0	33	1	0	0	0														
1972	:	:	:	:	—	←	7	→	0	7	→	1	33	—	1	→	0	0	0	33	1	0	0	0														
1973 p	:	:	:	:	—	←	7	→	0	7	→	1	33	—	1	→	0	0	0	33	1	0	0	0														
B																																						
Heraf specialstål / Darunter Edelstähle / Of which alloy steel — Dont aciers spéciaux / Di cui acciai speciali / Waarvan specialstaal																																						
1971	:	:	:	:	—	←	7	→	0	7	→	1	33	—	1	→	0	0	0	33	1	0	0	0														
1972	:	:	:	:	—	←	7	→	0	7	→	1	33	—	1	→	0	0	0	33	1	0	0	0														
1973	:	:	:	:	—	←	7	→	0	7	→	1	33	—	1	→	0	0	0	33	1	0	0	0														

* Teksten til kolonnen findes på side 101.
* Siehe Übersichten der Spalten Seite 101.

* See column headings page 101.
* Voir les en-têtes des colonnes page 138.

* Vedere le intestazioni delle colonne a pagina 138.
* Voor de tekst der kolommen zie men bladzijde 138.

En-tête des colonnes des tableaux 73 à 90

Intestazione delle colonne delle tabelle da 73 a 90

Tekst voor de kolommen van de tabellen 73 tot 90

Periode	Fontes et ferro-alliages CECA				Acier (Produits CECA)																		Produits sidérurgiques hors CECA																	
Período	Ghisa e ferro-leghe del trattato				Acciaio (prodotti compresi nel trattato)																		Prodotti siderurghici fuori della Comunità																	
	0	1	2	3	4	5	6	7	8	9	10	11	12	13	14	15	16	17	18	19	20	21	22	23	24	25	26	27	28	29	30	31	32	33						
Période	Fonte d'affinage	Fontes de moulage (et spéciales)	Spiegel	Ferro-Mn carburé	Total																		Total																	
	Fonte d'affinage	Fontes de moulage (et spéciales)	Spiegel	Ferro-Mn carburé	Total																		Total																	
	Fonte d'affinage	Fontes de moulage (et spéciales)	Spiegel	Ferro-Mn carburé	Total																		Total																	
	Fonte d'affinage	Fontes de moulage (et spéciales)	Spiegel	Ferro-Mn carburé	Total																		Total																	
Período	Ghisa da affinazione	Ghisa da fonderia (e speciali)	Ghisa speculare	Ferro-Mn carburato	Totale																		Totale																	
	Ghisa da affinazione	Ghisa da fonderia (e speciali)	Ghisa speculare	Ferro-Mn carburato	Totale																		Totale																	
	Ghisa da affinazione	Ghisa da fonderia (e speciali)	Ghisa speculare	Ferro-Mn carburato	Totale																		Totale																	
	Ghisa da affinazione	Ghisa da fonderia (e speciali)	Ghisa speculare	Ferro-Mn carburato	Totale																		Totale																	
Tijdstuk	Ruwlijzer voor de staalproductie	Gietrij-ijzer (en speciaalruwlijzer)	Spiegelijzer	Koolstofrijk ferromangaan	Totale				Blokken en ruwe buisloepen	Stangen en knuppels	Plakken en plaatstrippen	Breedband op rollen	Nieuwe rails	Dwarsliggers, onderlegplaten, lasplaten	Walsdraad	Staalstaal	Damwandstaal	Profielen van 80 mm en meer	Andere profielen	Bandstaal	Universaalstaal	Transformator- en dynamoplaat	3 mm en meer	minder dan 3 mm	Blik en andere vertinde plaat	Andere belkede plaat en geplatteerde plaat	Totaal (5 - 22)	Speciaal-koolstofstaal	Geleegerd staal	Koude produkten (zonder kol. 28)(a)	Gesmede produkten en a.(b)	Getrokken draad	Buizen en verbindingstukken van staal	Staal algemeen totaal 23 + 26 tot 29	Gebruikte rails	Buizen, verbindingstukken enz. van gietijzer (NEG)	Ferrolegeringen (NEG)			
	Ruwlijzer voor de staalproductie	Gietrij-ijzer (en speciaalruwlijzer)	Spiegelijzer	Koolstofrijk ferromangaan	Totale				Blokken en ruwe buisloepen	Stangen en knuppels	Plakken en plaatstrippen	Breedband op rollen	Nieuwe rails	Dwarsliggers, onderlegplaten, lasplaten	Walsdraad	Staalstaal	Damwandstaal	Profielen van 80 mm en meer	Andere profielen	Bandstaal	Universaalstaal	Transformator- en dynamoplaat	3 mm en meer	minder dan 3 mm	Blik en andere vertinde plaat	Andere belkede plaat en geplatteerde plaat	Totaal (5 - 22)	Speciaal-koolstofstaal	Geleegerd staal	Koude produkten (zonder kol. 28)(a)	Gesmede produkten en a.(b)	Getrokken draad	Buizen en verbindingstukken van staal	Staal algemeen totaal 23 + 26 tot 29	Gebruikte rails	Buizen, verbindingstukken enz. van gietijzer (NEG)	Ferrolegeringen (NEG)			
	Ruwlijzer voor de staalproductie	Gietrij-ijzer (en speciaalruwlijzer)	Spiegelijzer	Koolstofrijk ferromangaan	Totale				Blokken en ruwe buisloepen	Stangen en knuppels	Plakken en plaatstrippen	Breedband op rollen	Nieuwe rails	Dwarsliggers, onderlegplaten, lasplaten	Walsdraad	Staalstaal	Damwandstaal	Profielen van 80 mm en meer	Andere profielen	Bandstaal	Universaalstaal	Transformator- en dynamoplaat	3 mm en meer	minder dan 3 mm	Blik en andere vertinde plaat	Andere belkede plaat en geplatteerde plaat	Totaal (5 - 22)	Speciaal-koolstofstaal	Geleegerd staal	Koude produkten (zonder kol. 28)(a)	Gesmede produkten en a.(b)	Getrokken draad	Buizen en verbindingstukken van staal	Staal algemeen totaal 23 + 26 tot 29	Gebruikte rails	Buizen, verbindingstukken enz. van gietijzer (NEG)	Ferrolegeringen (NEG)			
	Ruwlijzer voor de staalproductie	Gietrij-ijzer (en speciaalruwlijzer)	Spiegelijzer	Koolstofrijk ferromangaan	Totale				Blokken en ruwe buisloepen	Stangen en knuppels	Plakken en plaatstrippen	Breedband op rollen	Nieuwe rails	Dwarsliggers, onderlegplaten, lasplaten	Walsdraad	Staalstaal	Damwandstaal	Profielen van 80 mm en meer	Andere profielen	Bandstaal	Universaalstaal	Transformator- en dynamoplaat	3 mm en meer	minder dan 3 mm	Blik en andere vertinde plaat	Andere belkede plaat en geplatteerde plaat	Totaal (5 - 22)	Speciaal-koolstofstaal	Geleegerd staal	Koude produkten (zonder kol. 28)(a)	Gesmede produkten en a.(b)	Getrokken draad	Buizen en verbindingstukken van staal	Staal algemeen totaal 23 + 26 tot 29	Gebruikte rails	Buizen, verbindingstukken enz. van gietijzer (NEG)	Ferrolegeringen (NEG)			

Import og eksport efter produktgruppe samt efter land eller geografisk område

Einfuhr und Ausfuhr nach Erzeugnisgruppen sowie nach Ländern oder Ländergruppen

Imports and exports by product category and by country or geographical region

Importations et exportations par groupes de produits et par pays ou zones géographiques

Importazioni ed esportazioni per gruppi di prodotti e per paesi o zone geografiche

Invoer en uitvoer per produktengroep en per land of landengroep

EUR 6(')

1 000 t

Lande / Länder / Countries Pays / Paesi / Landen	Linje Zeile Line	Råjern(a) Roheisen(a) Fonte(a) Ghisa(a) Ruwijzer(a)	Stål (EKSF) / Stahl (EGKS) / Steel (ECSC) — Acier (CECA) / Acciaio (CECA) / Staal (EGKS)																
			Ingots og halvfabrikata Blöcke und Halbzeug Ingots and semis			Coils Warmbreitband in Rollen Coils			Andre produkter Andere Erzeugnisse Other products			Autres produits Autri prodotti Andere produkten			I alt Insgesamt Total				
			1973	1973 I-VI	1973 I-IX	1973	1973 I-VI	1973 I-IX	1973	1973 I-VI	1973 I-IX	1973	1973 I-VI	1973 I-IX	1973	1973 I-VI	1973 I-IX	1973	1973 I-VI
			I. Import / Einfuhr / Imports — Importations / Importazioni / Invoer																
EUR 9	1	775	414	576	738	369	589	700	371	547	3 624	1 727	2 621	1 931	935	1 396	5 063	2 467	3 757
	2	357	167	246	362	86	273	257	133	194	2 670	1 363	1 987	1 474	757	1 106	3 289	1 699	2 454
	3	0	0	0	166	96	144	20	9	12	874	496	687	295	148	223	1 060	601	843
	4	30	5	28	137	30	50	1 055	577	821	996	500	742	692	347	508	2 188	1 108	1 614
	5	70	32	51	916	413	677	1 238	664	957	7 562	4 023	5 750	4 153	2 168	3 133	9 717	5 101	7 384
	6	1 232	610	898	2 319	1 113	1 734	3 271	1 755	2 531	15 726	8 109	11 788	8 544	4 356	6 365	21 317	10 976	16 053
	7	7	2	3	70	40	53	2	1	2	397	203	299	250	126	190	470	244	354
	8	0	0	0	1	1	1	0	0	0	0	0	0	0	0	0	2	1	1
	9	0	0	0	5	0	0	0	0	0	60	31	48	30	13	24	66	31	48
	10	1 239	612	902	2 395	1 153	1 788	3 274	1 756	2 534	16 184	8 342	12 136	8 625	4 495	6 578	21 853	11 251	16 457
	11	721	371	537	673	372	512	950	501	750	2 439	1 302	1 892	1 644	886	1 283	4 062	2 174	3 155
	12	1	0	0	61	19	35	0	0	0	431	231	338	266	142	211	492	250	373
	13	130	68	94	146	53	104	1	—	1	48	35	43	8	7	7	195	88	148
	14	20	0	0	4	1	2	269	134	200	421	242	333	344	201	273	694	378	535
	15	131	58	84	5	4	5	90	49	71	138	81	107	105	66	82	233	134	184
	16	12	5	8	292	188	229	114	58	93	573	290	438	314	155	241	979	535	760
	17	293	131	186	508	265	376	473	241	366	1 612	879	1 259	1 036	571	814	2 593	1 385	2 001
	18	428	240	352	165	107	137	477	259	385	827	423	632	608	314	469	1 469	789	1 154
	19	289	143	220	7	7	7	112	67	93	4	3	3	4	3	3	123	77	103
	20	161	108	134	40	15	28	58	31	46	19	8	14	12	8	10	117	55	86
	21	63	40	46	33	10	20	24	11	17	10	5	7	8	2	5	67	26	44
	22	141	80	101	197	107	153	68	58	64	272	162	221	196	121	157	537	327	438
	23	2	1	1	58	46	46	53	44	50	166	89	129	149	81	114	277	180	225
	24	111	56	73	6	5	5	14	13	13	67	45	56	94	30	33	87	63	74
	25	1	1	1	1	1	1	341	199	291	746	358	564	680	319	509	1 088	658	856
	26	0	0	0	1	1	1	332	199	283	646	326	490	580	287	436	979	526	774
	27	74	66	73	211	102	139	—	—	—	12	12	12	11	11	11	223	114	151
	28	15	8	11	—	—	—	—	—	—	0	0	0	0	0	0	0	0	0
	29	1 114	634	858	1 122	598	832	1 417	789	1 151	3 488	1 841	2 703	2 543	1 343	1 970	6 028	3 228	4 685
	30	2 353	1 246	1 760	3 518	1 751	2 619	4 691	2 545	3 685	19 672	10 183	14 838	11 357	5 838	8 548	27 881	14 480	21 142

		1973	1973 I-VI	1973 I-IX	1973	1973 I-VI	1973 I-IX	1973	1973 I-VI	1973 I-IX	1973	1973 I-VI	1973 I-IX	1973	1973 I-VI	1973 I-IX	1973	1973 I-VI	1973 I-IX	
II. Eksport / Ausfuhr / Exports — Exportations / Esportazioni / Uitvoer																				
EUR 9	BR Deutschland	31	181	86	138	573	209	345	524	294	425	5 438	2 910	4 201	2 936	1 493	2 234	6 535	3 413	4 971
	France	32	374	215	285	551	258	370	1 190	632	923	5 231	2 529	3 790	2 973	1 408	2 123	6 971	3 420	5 084
	Italia	33	392	174	262	306	189	246	846	473	727	1 461	753	1 078	999	534	759	2 713	1 416	2 051
	Nederland	34	42	20	30	470	262	379	21	6	15	2 475	1 219	1 824	1 175	552	853	2 966	1 487	2 217
	UEBL/BLEU	35	257	128	191	454	270	343	617	286	433	1 225	582	865	614	291	432	2 296	1 138	1 641
	EUR 6	36	1 245	622	906	2 354	1 188	1 682	3 298	1 692	2 523	15 830	7 993	11 758	8 696	4 278	6 402	21 481	10 873	15 964
	United Kingdom	37	0	0	0	27	16	23	171	74	116	952	399	621	635	305	446	1 150	489	759
	Ireland	38	0	—	—	—	—	—	2	1	2	120	58	83	47	26	34	122	59	84
	Denmark	39	14	5	8	7	7	7	3	1	1	763	400	577	463	238	351	773	408	586
	EUR 9	40	1 260	627	914	2 388	1 211	1 712	3 474	1 769	2 642	17 665	8 650	13 039	9 842	4 847	7 233	23 627	11 830	17 393
Insgesamt / Total		41	245	143	193	351	153	233	607	397	509	7 121	3 442	5 165	4 366	2 157	3 219	8 079	3 992	5 908
Europa	West	42	52	33	39	4	0	2	30	10	21	933	484	698	579	309	435	966	494	721
	West	43	63	31	46	138	72	98	24	10	16	1 272	648	959	712	358	539	1 435	729	1 074
	Ouest	44	10	4	9	53	18	21	248	198	231	423	199	312	339	152	250	724	415	563
	Europe	45	9	6	7	43	12	27	5	2	4	381	167	265	169	82	125	429	181	295
	Europe	46	109	69	92	106	48	81	297	174	234	1 475	680	1 049	942	445	680	1 879	903	1 364
Insgesamt / Total		47	242	143	193	344	150	228	604	394	506	4 484	2 178	3 282	2 741	1 346	2 030	5 432	2 722	4 017
Europa	Ost	48	4	0	1	7	3	5	3	3	3	2 637	1 264	1 883	1 625	811	1 189	2 647	1 270	1 891
	Est	49	—	—	—	1	—	1	—	—	—	1 327	598	878	799	361	528	1 328	598	878
Insgesamt / Total		50	14	7	13	47	25	37	35	6	12	1 800	738	1 157	589	238	355	1 882	769	1 206
Afrika	Nordafrika / North Africa / Afrique du Nord	51	7	5	6	8	6	7	17	6	7	583	288	425	218	101	156	609	300	439
	Ägypten / Egypt / Égypte	52	5	1	5	—	—	—	—	—	—	51	36	47	6	3	3	51	36	47
Afrique	Ass. Afr. Länder	53	0	0	0	22	10	19	0	—	0	211	107	151	76	42	57	234	117	170
	États ass. d'Afrique	54	0	0	0	0	—	0	—	—	—	77	31	52	26	11	17	77	31	52
Insgesamt / Total		55	243	82	192	146	114	118	684	260	485	4 955	2 404	3 609	2 666	1 209	1 901	5 785	2 778	4 212
Amerika	Nord / North / Nord	56	152	46	119	3	2	3	614	232	436	4 074	2 039	3 048	2 142	993	1 573	4 691	2 272	3 486
	darunter / of which / dont: USA	57	152	46	119	1	0	0	553	204	387	3 795	1 892	2 841	2 072	954	1 516	4 349	2 096	3 228
America	Mittel / Central / Centrale	58	47	22	46	47	31	35	0	0	0	312	131	203	119	47	76	359	162	239
Amérique	Süd / South / Sud	59	45	14	31	96	81	81	70	28	49	569	235	358	404	169	251	735	344	487
	darunter	60	0	—	0	—	—	—	18	5	12	178	86	123	100	56	75	196	90	135
	of which	61	—	—	—	27	27	27	17	0	7	226	76	121	190	60	99	270	103	155
dont	62	45	14	31	63	54	54	34	23	29	84	34	57	72	31	49	181	111	141	
Insgesamt / Total		63	220	45	112	173	116	141	65	28	48	2 249	1 192	1 670	996	548	787	2 487	1 336	1 860
Asien	Mittlerer Osten / Middle East / Moyen-Orient	64	12	6	8	147	101	124	57	23	41	1 261	666	908	291	152	216	1 466	790	1 073
	darunter	65	7	3	4	49	27	39	0	0	0	476	308	383	83	42	62	525	335	422
	of which	66	0	0	0	—	—	—	0	0	0	123	55	81	43	24	31	123	55	81
	dont	67	4	3	3	38	26	32	57	23	41	233	130	187	99	52	76	328	179	260
Asie	Übriges Asien / Rest of Asia / Reste de l'Asie	68	208	39	104	25	15	18	7	5	7	988	526	762	705	396	571	1 021	547	787
	darunter	69	—	—	—	1	0	0	3	3	3	204	105	149	187	101	141	208	108	153
	of which	70	185	36	101	—	—	—	—	—	—	451	264	391	351	196	303	451	264	391
	dont	71	18	—	—	0	0	0	0	0	0	3	1	2	1	0	0	3	1	2
Ozeanien / Oceania / Océanie	72	0	0	0	6	5	5	0	0	0	54	26	36	30	11	16	59	31	41	
Öbrige / Other / Autres	73	2	2	2	0	—	—	0	0	0	2	1	1	2	1	1	2	1	1	
Dritte Länder / Third countries / Pays tiers: Insgesamt / Total		74	725	280	518	723	413	536	1 391	691	1 054	16 180	7 803	11 638	8 648	4 164	6 279	18 294	8 907	13 228
Insgesamt / Grand total / Total général		75	1 985	907	1 432	3 111	1 625	2 248	4 865	2 460	3 696	33 845	16 652	24 677	18 491	9 011	13 512	41 821	20 736	30 621

(¹) Fra 1. Januar 1974 EUR 9.
(a) Inkl. spejllern og højkulstofholdigt ferromangan.
(¹) Ab. 1. Januar 1974 EUR 9.
(a) Einschließlich Spiegeleisen und hochgekohltet Ferromangan.

(¹) From 1st January 1974 EUR 9.
(a) Including Spiegeleisen and high-carbon ferro-manganese.
(¹) A partir du 1^{er} janvier 1974 EUR 9.
(a) Y compris Spiegel et ferro-manganèse carburé.

(¹) Dal 1^o gennaio 1974 EUR 9.
(a) Compresi ghisa specular e ferro-Mn carburato.
(¹) Met ingang van 1 januari 1974 EUR 9.
(a) Met inbegrip van spiegelijzer en koolstofrijk ferromangaan.

Import og eksport efter produktgruppe samt efter land eller geografisk område

Einfuhr und Ausfuhr nach Erzeugnisgruppen sowie nach Ländern oder Ländergruppen

Imports and exports by product category and by country or geographical region

Importations et exportations par groupes de produits et par pays ou zones géographiques

Importazioni ed esportazioni per gruppi di prodotti e per paesi o zone geografiche

Invoer en uitvoer per produktengroep en per land of landengroep

BR DEUTSCHLAND (*)

1 000 t

Lande / Länder / Countries Pays / Paesi / Landen	Linje Zeile Line Ligne Rijge Lijn	Stål (EKSF) / Stahl (EGKS) / Steel (ECSC) — Acier (CECA) / Acciaio (CECA) / Staal (EGKS)																		
		Råjern (a) Roheisen(a) Pig iron(a)			Ingots og halvfabrikata Blöcke und Halbzeug Ingots and semis			Coils Warmbreitband in Rollen Coils			Andre produkter Andere Erzeugnisse Other products			Autres produits Autri prodotti Andere produkten			I alt Insgesamt Total			
		1973	1973 I-VI	1973 I-IX	1973	1973 I-VI	1973 I-IX	1973	1973 I-VI	1973 I-IX	1973	1973 I-VI	1973 I-IX	1973	1973 I-VI	1973 I-IX	1973	1973 I-VI	1973 I-IX	
		L. Import / Einfuhr / Imports — Importations / Importazioni / Invoer																		
EUR 9	France	2	118	59	83	109	61	86	26	12	17	1 436	766	1 106	842	440	644	1 572	840	1 209
	Italia	3	—	—	—	52	45	50	0	0	0	445	287	356	138	69	106	497	312	406
	Nederland	4	27	5	24	84	12	14	348	213	290	431	230	325	312	164	228	863	454	629
	UEBL/BLEU	5	33	15	25	351	148	240	161	89	130	3 062	1 740	2 433	1 587	869	1 242	3 575	1 974	2 803
	EUR 6	6	176	79	132	397	264	390	536	314	437	5 374	3 003	4 221	2 858	1 542	2 220	6 507	3 581	5 048
	United Kingdom	7	0	0	0	15	7	11	0	0	0	134	75	108	69	37	55	149	82	119
	Ireland	8	—	—	—	—	—	—	—	—	—	—	—	—	—	—	—	—	—	—
	Danmark	9	—	—	—	—	—	—	—	—	—	50	23	40	25	9	20	50	23	40
	EUR 9	10	176	79	132	611	271	401	536	315	437	5 558	3 101	4 369	2 953	1 589	2 295	6 706	3 686	5 207
	Insgesamt / Total	11	107	57	81	228	106	155	452	232	356	1 204	650	935	772	425	608	1 882	988	1 445
Europa	Schweden / Sweden / Suède	12	0	0	0	56	19	34	0	—	0	219	119	175	134	75	111	275	138	209
	Norwegen / Norway / Norvège	13	50	29	38	29	13	18	—	—	29	22	26	1	1	1	58	36	44	
	Österreich / Austria / Autriche	14	0	0	0	1	1	1	243	122	184	211	114	159	180	98	135	455	237	344
	Jugoslavien / Yugoslavia / Yougoslavie	15	—	—	—	0	0	0	—	—	—	53	34	44	44	30	37	53	34	44
	Sonstige / Other / Autres	16	7	3	4	73	38	51	39	21	33	272	147	217	128	72	106	384	205	300
Europe	17	57	32	42	159	71	103	282	143	217	784	436	620	487	276	391	1 225	650	941	
Europe	Ost	18	50	25	39	67	35	51	171	86	138	420	214	314	285	149	215	657	338	504
	East	19	42	25	35	—	—	—	71	33	57	0	0	0	0	0	0	71	33	57
Afrika	Insgesamt / Total	20	17	11	13	33	10	20	0	0	0	3	2	3	1	1	1	36	13	23
	darunter of which dont	21	17	11	13	33	10	20	0	0	0	3	2	2	1	1	1	36	12	23
Amerika	Insgesamt / Total	22	81	44	56	79	71	71	22	18	19	80	52	65	59	41	45	182	141	155
	darunter of which dont	23	1	1	1	41	41	41	22	18	19	27	13	17	26	13	16	90	72	77
	USA	24	65	30	42	6	5	5	—	—	—	29	24	28	25	23	24	35	29	32
Asien	Insgesamt / Total	25	1	1	1	1	1	1	138	91	119	401	196	300	368	178	273	540	287	420
	darunter of which dont	26	0	0	0	1	1	1	138	91	119	328	173	249	295	155	222	467	264	369
Ozeanien / Oceania / Océanie	27	2	1	1	190	102	139	—	—	—	1	1	1	0	—	—	190	103	140	
Übrige / Other / Autres	28	—	—	—	—	—	—	—	—	—	—	—	—	—	—	—	—	—	—	
Dritte Länder / Third countries / Pays tiers: Insgesamt / Total	29	207	113	152	529	290	385	612	341	494	1 689	902	1 303	1 200	644	925	2 831	1 532	2 183	
Insgesamt / Grand total / Total général	30	383	192	284	1 141	560	786	1 149	655	932	7 247	4 003	5 672	4 153	2 233	3 219	9 536	5 218	7 390	

		1973	1973 I-VI	1973 I-IX	1973	1973 I-VI	1973 I-IX	1973	1973 I-VI	1973 I-IX	1973	1973 I-VI	1973 I-IX	1973	1973 I-VI	1973 I-IX	1973	1973 I-VI	1973 I-IX		
		II. Eksport / Ausfuhr / Exports — Exportations / Esportazioni / Uitvoer																			
EUR 9	BR Deutschland	31	119	62	87	112	55	83	27	15	21	1 448	764	1 102	863	452	661	1 588	833	1 207	
	Italia	33	121	42	71	61	31	44	232	109	174	534	271	376	379	203	276	828	410	595	
	Nederland	34	11	6	9	0	0	0	0	0	0	240	120	178	98	49	74	240	120	178	
	UEBL/BLEU	35	122	55	86	205	118	145	15	8	12	493	238	348	193	100	143	713	362	505	
	EUR 6	36	373	164	254	379	202	273	275	132	208	2 715	1 393	2 002	1 533	804	1 154	3 369	1 726	2 483	
	United Kingdom	37	0	—	0	2	2	2	4	1	3	121	62	84	66	36	47	127	65	89	
	Ireland	38	—	—	—	—	—	—	—	—	—	18	11	13	14	8	9	18	11	13	
	Danmark	39	—	—	—	—	—	—	—	—	—	166	89	125	88	47	65	166	89	125	
	EUR 9	40	373	164	254	381	204	275	278	133	211	3 021	1 555	2 225	1 701	895	1 276	3 681	1 891	2 710	
		Insgesamt / Total	41	14	6	8	91	48	64	9	4	6	1 331	687	975	804	415	602	1 431	740	1 045
Europa	West West Ouest	Schweden / Sweden / Suède	42	—	—	—	0	0	0	—	—	163	92	129	91	54	74	163	92	129	
		Schweiz / Switzerland / Suisse	43	13	6	7	69	35	47	5	2	4	389	207	297	208	112	162	462	244	347
		Spanien / Spain / Espagne	44	0	0	0	3	2	3	1	1	1	131	65	91	107	51	74	135	68	94
		Griechenland / Greece / Grèce	45	0	—	0	6	2	4	—	—	—	86	42	63	30	12	21	93	43	67
		Sonstige / Other / Autres	46	1	0	1	12	8	10	4	1	2	253	129	182	152	76	112	269	139	193
	Insgesamt / Total	47	14	6	7	90	47	63	9	4	6	1 022	535	762	588	305	443	1 121	586	831	
Europe	Ost Est Est	Insgesamt / Total	48	—	—	—	1	1	1	—	—	—	308	153	213	216	110	159	309	153	214
		darunter of which dont	49	—	—	—	—	—	—	—	—	—	172	86	120	146	73	106	172	86	120
		UdSSR USSR URSS																			
Afrika	Nordafrika / North Africa / Afrique du Nord	Insgesamt / Total	50	1	0	0	25	11	20	0	0	0	519	262	375	194	100	140	544	274	395
		Ägypten / Egypt / Égypte	51	0	0	0	0	0	0	0	0	0	209	106	150	100	50	71	210	106	150
		Ass. Afr. Länder	52	—	—	—	—	—	—	—	—	—	32	22	30	4	2	2	32	22	30
		Ass. Afr. States	53	0	0	0	22	10	19	0	—	0	181	95	133	63	36	48	203	106	152
	États ass. d'Afrique	54	0	0	0	—	—	—	—	—	9	3	5	3	2	2	9	3	5		
	Insgesamt / Total	55	152	46	119	45	30	33	24	19	20	1 088	580	831	461	234	350	1 157	630	884	
Amerika	Nord / North / Nord	darunter / of which / dont: USA	56	152	46	119	1	0	0	18	13	14	899	480	695	354	175	270	918	493	709
			57	152	46	119	1	0	0	16	10	11	818	442	638	345	172	266	835	453	650
			58	0	—	—	31	23	26	—	—	—	95	45	64	26	11	16	126	68	89
Amérique	Süd / South / Sud	darunter of which dont	59	—	—	—	13	7	7	6	6	6	94	54	71	82	50	64	113	68	85
		Venezuela / Vénézuëla	60	—	—	—	—	—	—	—	—	—	38	28	32	35	28	31	38	28	32
		Brasilien / Brazil / Brésil	61	—	—	—	7	7	7	0	—	—	21	11	15	21	10	15	28	18	22
		Argentinien / Argentine	62	—	—	—	0	0	0	6	6	6	14	8	11	14	7	11	21	14	18
	Insgesamt / Total	63	—	—	—	47	39	41	4	2	4	393	231	298	151	88	117	443	271	343	
Asien	Mittlerer Osten / Middle East / Moyen-Orient	darunter of which dont	64	—	—	—	40	36	38	1	1	1	258	154	199	71	40	53	300	191	238
		Iran	65	—	—	—	—	—	—	—	—	—	92	69	84	8	5	7	92	69	84
		Irak / Iraq	66	—	—	—	—	—	—	—	—	—	54	26	37	34	21	26	54	26	37
		Israel / Israël	67	—	—	—	9	9	9	1	1	1	35	24	28	13	6	8	45	34	38
Asie	Übriges Asien / Rest of Asia / Reste de l'Asie	darunter of which dont	68	—	—	—	6	3	3	3	0	3	134	77	99	80	49	64	143	81	105
		Indien / India / Indes	69	—	—	—	0	0	0	—	—	—	20	11	16	20	11	16	20	11	16
		China / Chine	70	—	—	—	—	—	—	—	—	—	3	41	48	1	31	38	7	41	48
		Japan / Japon	71	—	—	—	0	0	0	—	—	—	0	0	0	0	0	0	0	0	0
Ozeanien / Oceania / Océanie	72	—	—	—	—	—	—	—	—	—	26	16	21	6	4	5	26	16	21		
Übrige / Other / Autres	73	—	—	—	—	—	—	—	—	—	0	—	—	0	—	—	0	—	—		
Dritte Länder / Third countries / Pays tiers: Insgesamt / Total	74	166	53	127	207	129	158	37	25	30	3 356	1 777	2 500	1 616	842	1 214	3 600	1 931	2 688		
Insgesamt / Grand total / Total général	75	540	217	381	588	332	432	316	158	241	6 377	3 822	4 725	3 317	1 737	2 489	7 281	3 822	5 398		

(1) Fra 1. januar 1974 EUR 9.

(a) Inkl. spejler og højkulstofholdigt ferromangan.

(1) Ab 1. Januar 1974 EUR 9.

(a) Einschließlich Spiegeleisen und hochgekohltes Ferromangan.

(1) From 1st January 1974 EUR 9.

(a) Including Spiegeleisen and high-carbon ferro-manganese.

(1) A partir du 1^{er} janvier 1974 EUR 9.

(a) Y compris Spiegel et ferro-manganèse carburé.

(1) Dal 1^o gennaio 1974 EUR 9.

(a) Compresi ghisa speculari e ferro-Mn carburato.

(1) Met ingang van 1 januari 1974 EUR 9.

(a) Met inbegrip van spiegelijzer en koolstofrijk ferromangaan.

Import og eksport efter produktgruppe samt efter land eller geografisk område

Einfuhr und Ausfuhr nach Erzeugnisgruppen sowie nach Ländern oder Ländergruppen

Imports and exports by product category and by country or geographical region

Importations et exportations par groupes de produits et par pays ou zones géographiques

Importazioni ed esportazioni per gruppi di prodotti e per paesi o zone geografiche

Invoer en uitvoer per produktengroep en per land of landengroep

ITALIA (*)

1 000 t

Landa / Länder / Countries Pays / Paesi / Landen	Linje Zeile Line Ligne Righe Lijn	Stål (EKSF) / Stahl (EGKS) / Steel (ECSC) — Acier (CECA) / Acciaio (CECA) / Staal (EGKS)																		
		Råjern(a) Roheisen(a) Pig iron(a)			Ingots og halvfabrikata Blöcke und Halbzeug Ingots and semis			Coils Warmbreitband in Rollen Coils			Andre produkter Andere Erzeugnisse Other products			Autres produits Autri prodotti Andere produkten			I alt Insgesamt Total			
		1973	1973 I-VI	1973 I-IX	1973	1973 I-VI	1973 I-IX	1973	1973 I-VI	1973 I-IX	1973	1973 I-VI	1973 I-IX	1973	1973 I-VI	1973 I-IX	1973	1973 I-VI	1973 I-IX	
		I. Import / Einfuhr / Imports — Importations / Importazioni / Invoer																		
EUR 9	BR Deutschland	1	252	113	172	153	37	126	300	157	232	477	234	348	299	157	230	929	428	706
	France	2	108	37	66	52	26	38	214	111	163	548	265	390	368	196	282	814	403	591
	Nederland	4	1	—	1	20	11	15	158	84	120	133	82	101	103	58	80	312	157	236
	UEBL/BLEU	5	13	8	9	48	27	44	227	126	189	403	210	307	282	138	202	676	363	540
	EUR 6	6	373	156	246	271	101	223	899	479	705	1 561	771	1 145	1 052	545	793	2 731	1 351	2 073
	United Kingdom	7	0	2	3	39	25	30	1	0	1	52	26	37	26	14	19	92	50	67
	Ireland	8	0	0	0	1	1	1	0	0	0	0	0	0	0	0	1	1	1	1
	Danmark	9	0	0	0	0	0	0	0	0	0	4	3	4	0	0	0	4	3	4
	EUR 9	10	378	158	249	311	126	254	900	479	705	1 617	800	1 186	1 078	559	813	2 829	1 404	2 145
	Insgesamt / Total	11	504	252	370	142	109	127	408	219	326	596	317	470	439	239	352	1 145	645	922
Europa	Schweden / Sweden / Suède	12	0	0	0	0	0	0	0	0	0	33	18	27	16	8	12	34	18	27
	Norwegen / Norway / Norvège	13	14	10	10	—	—	—	—	—	—	0	0	0	0	—	0	0	0	0
	Österreich / Austria / Autriche	14	20	0	0	3	0	2	22	10	13	155	96	131	119	77	103	180	106	145
	Jugoslavien / Yugoslavia / Yougoslavie	15	131	58	84	5	4	5	85	49	71	84	46	63	60	35	44	174	99	140
	Sonstige / Other / Autres	16	2	1	1	100	88	93	44	24	40	118	55	86	91	42	67	263	167	219
	EUR 9	17	167	69	95	108	92	100	151	83	125	392	215	306	286	162	226	651	390	531
Europa	Insgesamt / Total	18	337	183	275	34	17	26	256	137	201	204	101	164	153	77	126	494	254	391
	darunter of which	19	236	144	177	—	—	—	31	24	26	1	1	1	1	1	1	33	26	28
	UdSSR																			
	USSR																			
	URSS																			
Afrika	Insgesamt / Total	20	140	95	117	6	4	5	57	30	45	13	5	9	9	5	8	76	40	59
Africa	darunter of which	21	42	27	29	—	—	—	24	11	17	6	2	3	6	2	3	38	13	20
Afrique	Rep. Südafrika																			
	Rep. South Africa																			
	Rep. d'Afr. du Sud																			
Amerika	Insgesamt / Total	22	32	22	25	108	36	82	39	35	38	100	56	80	93	52	75	247	127	200
America	darunter of which	23	1	0	0	8	5	5	25	23	25	91	51	72	90	50	71	124	79	103
Amérique	Kanada / Canada	24	19	12	12	—	—	—	14	13	13	8	4	6	3	2	3	22	16	19
Asien	Insgesamt / Total	25	0	0	0	0	0	0	170	92	143	75	43	61	75	43	61	245	135	204
Asia	darunter of which	26	—	—	—	—	—	—	162	92	135	75	43	61	75	43	61	237	135	196
Asie	Japan / Japon																			
Ozeanien / Oceania / Océanie	darunter of which	27	72	65	72	—	—	—	—	—	—	11	11	11	11	11	11	11	11	11
Öbrige / Other / Autres	darunter of which	28	—	—	—	—	—	—	—	—	—	—	—	—	—	—	—	—	—	—
Dritte Länder / Third countries / Pays tiers : Insgesamt / Total		29	748	434	584	256	150	214	674	377	552	795	431	630	627	350	506	1 725	958	1 397
Insgesamt / Grand total / Total général		30	1 126	591	833	567	276	468	1 574	856	1 257	2 412	1 231	1 816	1 706	909	1 319	4 554	2 363	3 542

		1973	1973 I-VI	1973 I-IX	1973	1973 I-VI	1973 I-IX	1973	1973 I-VI	1973 I-IX	1973	1973 I-VI	1973 I-IX	1973	1973 I-VI	1973 I-IX	1973	1973 I-VI	1973 I-IX		
II. Eksport / Ausfuhr / Exports — Exportations / Esportazioni / Uitvoer																					
EUR 9	BR Deutschland	31	0	0	0	11	7	10	0	0	0	420	259	336	120	59	89	431	266	346	
	France	32	0	—	0	25	1	6	20	9	13	367	188	282	132	63	96	412	198	300	
	Nederland	34	0	0	0	0	—	0	0	0	0	31	15	24	6	5	5	31	15	24	
	UEBL/BLEU	35	0	—	—	81	52	52	0	—	0	40	17	32	11	4	8	122	89	84	
	EUR 6	36	0	0	0	117	60	68	21	9	13	858	479	673	270	130	198	996	548	754	
	United Kingdom	37	0	0	0	0	0	0	2	—	2	45	14	27	31	14	22	47	14	28	
	Ireland	38	—	—	—	—	—	—	—	—	—	1	0	0	0	0	0	1	0	0	
	Danmark	39	—	—	—	—	—	—	—	—	—	1	1	1	1	1	1	1	1	1	
	EUR 9	40	0	0	0	117	60	68	23	9	15	905	494	701	301	145	221	1 045	563	784	
	Insgesamt / Total	41	3	2	2	11	5	8	3	0	0	514	204	318	325	127	194	528	208	326	
Europa	West	Schweden / Sweden / Suède	42	0	0	0	—	—	—	0	—	—	14	6	12	14	6	12	14	6	12
		Schweiz / Switzerland / Suisse	43	1	0	0	9	4	7	0	0	0	94	44	69	33	18	23	103	49	76
		Spanien / Spain / Espagne	44	—	—	—	0	0	0	—	—	—	30	17	20	28	17	19	30	17	20
		Griechenland / Greece / Grèce	45	2	2	2	—	—	—	1	—	—	58	20	33	20	8	14	58	20	33
Europe	Ouest	Sonstige / Other / Autres	46	0	0	0	2	1	1	0	0	112	40	71	89	29	56	113	40	71	
		Insgesamt / Total	47	3	2	2	11	5	8	1	0	0	306	127	205	183	76	123	318	132	213
Europe	Ost	Insgesamt / Total	48	—	—	—	0	0	0	0	0	160	76	113	110	51	71	161	76	113	
		darunter / of which / dont	49	—	—	—	—	—	—	—	—	—	57	17	30	34	4	11	57	17	30
Afrika	Africa	Insgesamt / Total	50	0	0	0	3	2	2	9	—	—	433	172	270	17	5	11	445	174	272
		Nordafrika / North Africa / Afrique du Nord	51	—	—	—	0	—	0	9	—	—	113	59	79	5	2	4	123	59	79
Afrique	Ass. Afr. États	Ägypten / Egypt / Égypte	52	—	—	—	—	—	—	—	—	10	10	10	0	0	0	10	10	10	
		France	53	—	—	—	—	—	—	—	—	—	0	0	0	0	0	0	0	0	
		Sonst. / Other / Autres	54	—	—	—	—	—	—	—	—	—	10	2	5	1	0	0	10	2	5
Amerika	America	Insgesamt / Total	55	1	1	1	0	0	0	4	—	—	159	97	115	106	66	75	164	97	116
		Nord / North / Nord	56	—	—	—	0	—	0	—	—	—	114	90	102	70	61	68	114	90	102
		darunter / of which / dont: USA	57	—	—	—	0	—	0	—	—	—	105	81	93	61	52	58	105	81	93
Amérique	Süd / South / Sud	Mittel / Central / Centrale	58	0	0	0	0	—	0	—	—	5	2	3	3	1	2	5	2	3	
		darunter / of which / dont	59	1	1	1	0	0	0	4	—	—	41	5	11	32	4	5	46	6	11
		Venezuela / Vénézuëla	60	—	—	—	—	—	—	—	—	—	13	0	3	10	0	0	13	0	3
		Brasilien / Brazil / Brésil	61	—	—	—	0	—	—	4	—	—	20	2	2	19	1	2	24	2	2
Asien	Asia	Argentinien / Argentine	62	1	1	1	0	0	0	—	—	6	1	2	1	1	1	6	2	3	
		Insgesamt / Total	63	0	0	0	0	0	0	39	19	31	233	105	167	97	53	77	272	124	198
Asien	Asia	Mittlerer Osten / Middle East / Moyen-Orient	64	0	0	0	0	0	0	39	19	31	187	84	132	63	36	51	227	102	163
		darunter / of which / dont	65	—	—	—	—	—	—	—	—	—	24	4	11	2	1	2	24	4	11
		Iran	66	—	—	—	—	—	—	—	—	—	5	2	4	0	—	5	2	4	
Asie	Asie	Irak / Iraq	67	0	0	0	0	0	0	39	19	31	104	57	85	42	22	34	143	76	116
		Israel / Israël	68	—	—	—	—	—	—	—	—	—	45	21	35	34	18	26	45	21	35
Ozeanien / Oceania / Océanie	Übrige / Other / Autres	Übriges Asien / Rest of Asia / Reste de l'Asie	69	—	—	—	—	—	—	—	—	15	5	12	11	5	10	15	5	12	
		darunter / of which / dont	70	—	—	—	—	—	—	—	—	—	27	14	20	20	11	14	27	14	20
		Indien / India / Indes	71	—	—	—	—	—	—	—	—	—	0	0	0	0	0	0	0	0	
Dritte Länder / Thrd countries / Pays tiers: Insgesamt / Total	Insgesamt / Grand total / Total général	China / Chine	72	—	—	—	—	—	—	—	—	1	0	1	0	0	0	1	0	0	
		Japan / Japon	73	2	2	2	0	—	—	0	0	0	2	1	1	2	1	1	2	1	1
		74	6	6	6	15	6	10	54	19	31	1 294	579	873	514	253	359	1 363	604	914	
		75	6	6	6	132	67	78	77	28	46	2 199	1 073	1 574	816	398	580	2 408	1 167	1 698	

(1) Fra 1. Januar 1974 EUR 9.

(a) Inkl. spejlgjern og højkulstofholdigt ferromangan.

(1) Ab 1. Januar 1974 EUR 9.

(a) Einschließlich Spiegeleisen und hochgekohltes Ferromangan.

(1) From 1st January 1974 EUR 9.

(a) Including Spiegeleisen and high-carbon ferro-manganese.

(1) A partir du 1^{er} janvier 1974 EUR 9.

(a) Y compris Spiegel et ferro-manganèse carburé.

(1) Dal 1^o gennaio 1974 EUR 9.

(a) Compresi ghisa specular e ferro-Mn carburato.

(1) Met ingang van 1 januari 1974 EUR 9.

(a) Met inbegrip van spiegelijzer en koolstofrijk ferromangaan.

Import og eksport efter produktgruppe samt efter land eller geografisk område

Einfuhr und Ausfuhr nach Erzeugnisgruppen sowie nach Ländern oder Ländergruppen

Imports and exports by product category and by country or geographical region

Importations et exportations par groupes de produits et par pays ou zones géographiques

Importazioni ed esportazioni per gruppi di prodotti e per paesi o zone geografiche

Invoer en uitvoer per produktengroep en per land of landengroep

NEDERLAND (*)

1 000 t

Lande / Länder / Countries Pays / Paesi / Landen	Linje Zeile Line Ligne Rijge Lijn	Stål (EKSF) / Stahl (EGKS) / Steel (ECSC) — Acier (CECA) / Acciaio (CECA) / Staal (EGKS)																		
		Råjern(a) Roheisen(a) Pig iron(a)			Ingots og halvfabrikata Blöcke und Halbzeug Ingots and semis			Coils Warmbreitband in Rollen Coils			Andre produkter Andere Erzeugnisse Other products			Autres produits Altri prodotti Andere produkten			I alt Insgesamt Total			
		Fontes(a) Ghisa(a) Ruwijzer(a)			Lingots et demi-produits Lingotti e semiprodoti Blokken en halfabrikaten			Coils Coils Breedband in rollen			I alt Insgesamt Total Totale Totaal			Hieraf / darunter / of which dont / di cui / waarvan			I alt Insgesamt Total Totale Totaal			
			1973	1973 I-VI	1973 I-IX	1973	1973 I-VI	1973 I-IX	1973	1973 I-VI	1973 I-IX	1973	1973 I-VI	1973 I-IX	1973	1973 I-VI	1973 I-IX	1973	1973 I-VI	1973 I-IX
		I. Import / Einfuhr / Imports — Importations / Importazioni / Invoer																		
EUR 9	BR Deutschland	1	29	15	21	165	115	153	14	6	11	928	423	657	515	240	383	1 107	545	821
	France	2	9	5	9	0	0	0	0	—	0	235	113	173	100	48	75	236	113	173
	Italia	3	—	—	—	—	—	—	—	—	—	20	10	16	6	4	4	20	10	16
	UEBL/BLEU	5	1	0	1	306	141	235	4	1	2	1 306	684	975	570	280	419	1 614	828	1 213
	EUR 6	6	40	21	31	470	257	388	18	7	13	2 489	1 230	1 821	1 191	672	861	2 976	1 494	2 222
	United Kingdom	7	0	0	0	2	1	1	1	1	1	64	30	47	49	21	35	67	32	49
	Ireland	8	—	—	—	—	—	—	—	—	—	0	0	0	0	0	0	0	0	0
	Danmark	9	—	—	—	—	—	—	—	—	—	1	0	0	1	0	0	1	0	0
	EUR 9	10	40	21	31	472	257	389	19	8	14	2 554	1 261	1 869	1 241	593	897	3 044	1 526	2 272
	Insgesamt / Total	11	24	10	17	174	52	113	14	9	12	73	39	56	35	19	26	261	99	162
Europa	Schweden / Sweden / Suède	12	—	—	—	0	0	0	0	0	0	9	6	7	7	4	5	9	6	8
	Norwegen / Norway / Norvège	13	24	10	16	118	40	86	1	—	1	1	0	1	1	0	0	119	41	88
	Österreich / Austria / Autriche	14	—	—	—	0	0	0	—	—	—	18	9	13	14	7	10	18	9	14
	Jugoslavien / Yugoslavia / Yougoslavie	15	—	—	—	—	—	—	—	—	—	—	—	—	—	—	—	—	—	—
Europe	Sonstige / Other / Autres	16	1	0	1	46	6	16	—	—	—	14	8	12	4	3	3	60	13	28
	Insgesamt / Total	17	24	10	17	164	46	102	1	0	1	42	23	34	25	14	19	207	69	137
Europe	Ost	18	—	—	—	10	6	10	13	9	12	30	16	23	10	5	7	54	31	45
	Est	19	—	—	—	—	—	—	—	—	—	—	—	—	—	—	—	—	—	—
Afrika	Insgesamt / Total	20	4	1	4	—	—	—	—	—	—	0	0	0	0	0	0	0	0	0
	darunter / of which	21	4	1	4	—	—	—	—	—	—	0	0	0	0	0	0	0	0	0
Amerika	Rep. Südafrika																			
	Rep. South Africa																			
	Rép. d'Afr. du Sud																			
Amerique	Insgesamt / Total	22	6	3	5	—	—	—	1	1	1	7	4	6	5	3	4	7	5	6
	darunter / of which	23	0	0	0	—	—	—	—	—	—	5	3	4	4	3	4	5	3	4
	USA	24	6	3	4	—	—	—	1	1	1	0	0	0	0	0	0	1	1	1
Asien	Kanada / Canada																			
	Asie	25	—	—	—	—	—	—	—	—	—	31	17	26	28	15	23	31	17	26
Asie	Insgesamt / Total	26	—	—	—	—	—	—	—	—	—	29	17	24	27	14	22	29	17	24
	darunter / of which																			
Ozeanien / Oceania / Océanie	27	—	—	—	—	—	—	—	—	—	—	—	—	—	—	—	—	—	—	
Öbrige / Other / Autres	28	15	8	11	—	—	—	—	—	—	0	0	0	0	0	0	0	0	0	
Dritte Länder / Third countries / Pays tiers: Insgesamt / Total	29	49	22	36	174	52	113	15	9	13	111	60	88	69	37	53	300	122	214	
Insgesamt / Grand total / Total général	30	89	43	67	646	310	502	34	17	27	2 665	1 321	1 957	1 309	630	950	3 344	1 647	2 486	

		1973	1973 I-VI	1973 I-IX	1973	1973 I-VI	1973 I-IX	1973	1973 I-VI	1973 I-IX	1973	1973 I-VI	1973 I-IX	1973	1973 I-VI	1973 I-IX	1973	1973 I-VI	1973 I-IX	
		II. Eksport / Ausfuhr / Exports — Exportations / Esportazioni / Uitvoer																		
EUR 9	BR Deutschland	31	33	10	30	86	10	14	323	189	262	530	291	409	384	208	290	939	490	686
	France	32	1	—	—	5	2	3	180	108	143	159	75	111	119	55	82	324	184	257
	Italia	33	—	—	—	19	10	13	164	75	119	108	59	82	94	52	72	291	145	214
	UEBL/BLEU	35	3	0	2	27	5	19	406	179	275	282	137	208	168	76	121	716	322	502
	EUR 6	36	36	11	31	137	28	49	1 054	551	799	1 078	562	810	764	392	565	2 269	1 140	1 658
	United Kingdom	37	—	—	—	11	6	9	41	17	29	330	157	225	232	115	163	381	180	263
	Ireland	38	—	—	—	—	—	—	—	—	—	18	8	12	1	1	1	18	8	12
	Danmark	39	—	—	—	—	—	—	—	—	—	54	27	41	48	24	37	54	27	41
	EUR 9	40	36	11	31	147	34	58	1 094	567	828	1 480	753	1 089	1 045	532	766	2 722	1 355	1 975
Insgesamt / Total		41	0	0	0	27	3	6	310	216	272	485	276	371	379	224	297	822	494	648
Europa	West	42	—	—	—	2	0	1	0	—	0	170	84	123	122	63	91	171	84	124
	West	43	—	—	—	0	0	0	3	2	3	77	42	56	70	38	51	81	44	59
	West	44	—	—	—	22	1	2	183	148	176	32	19	27	22	11	18	236	168	205
	Ouest	45	—	—	—	1	0	0	—	—	—	15	8	11	11	7	10	15	8	11
	Ouest	46	0	0	0	2	2	2	124	66	93	91	52	69	53	35	42	218	119	163
Europe	Insgesamt / Total	47	0	0	0	27	3	6	310	216	271	384	205	285	278	154	212	722	423	562
Ost	Insgesamt / Total	48	—	—	—	—	—	—	0	—	—	101	71	85	100	71	85	101	71	85
	darunter / of which	49	—	—	—	—	—	—	—	—	—	—	—	—	—	—	—	—	—	—
	dont	—	—	—	—	—	—	—	—	—	—	—	—	—	—	—	—	—	—	—
Afrika	Insgesamt / Total	50	—	—	—	0	—	—	—	—	—	35	17	26	23	13	16	36	17	26
	Nordafrika / North Africa / Afrique du Nord	51	—	—	—	—	—	—	—	—	—	2	2	2	2	2	2	2	2	2
Africa	Ägypten / Egypt / Égypte	52	—	—	—	—	—	—	—	—	—	0	0	0	—	—	—	0	0	0
	Ass. Afrik. Länder	53	—	—	—	—	—	—	—	—	—	0	0	0	0	0	0	0	0	0
Afrique	Ass. Afr. States	53	—	—	—	—	—	—	—	—	—	0	0	0	0	0	0	0	0	0
	États ass. d'Afrique	54	—	—	—	—	—	—	—	—	—	0	0	0	0	0	0	0	0	0
Amerika	Insgesamt / Total	55	—	—	—	0	0	0	224	59	133	404	128	243	382	122	233	629	187	376
	Nord / North / Nord	56	—	—	—	0	0	0	224	59	133	373	109	217	356	105	211	597	168	350
America	darunter / of which / dont: USA	57	—	—	—	0	0	0	224	59	133	373	109	217	356	105	211	597	168	350
	Mittel / Central / Centrale	58	—	—	—	—	—	—	—	—	—	8	4	6	5	3	4	8	4	6
Amérique	Süd / South / Sud	59	—	—	—	—	—	—	—	—	—	23	16	20	21	14	18	23	16	20
	darunter	60	—	—	—	—	—	—	—	—	—	5	3	5	5	3	5	5	3	5
	of which	61	—	—	—	—	—	—	—	—	—	4	2	3	4	2	3	4	2	3
	dont	62	—	—	—	—	—	—	—	—	—	10	7	8	10	7	8	10	7	8
Asien	Insgesamt / Total	63	122	20	73	0	—	—	0	—	—	82	51	63	66	45	54	82	51	63
	Mittlerer Osten / Middle East / Moyen-Orient	64	—	—	—	—	—	—	—	—	—	33	14	20	21	9	14	33	14	20
Asia	darunter	65	—	—	—	—	—	—	—	—	—	15	7	11	12	5	8	15	5	11
	of which	66	—	—	—	—	—	—	—	—	—	3	1	1	3	1	1	3	1	1
	dont	67	—	—	—	—	—	—	—	—	—	7	4	5	5	3	4	7	4	5
Asie	Übriges Asien / Rest of Asia / Reste de l'Asie	68	122	20	73	0	—	—	0	—	—	49	38	43	45	36	40	49	38	43
	darunter	69	—	—	—	—	—	—	—	—	—	10	6	7	9	5	6	10	6	7
	of which	70	122	20	73	—	—	—	—	—	—	25	22	25	25	22	25	25	22	25
	dont	71	—	—	—	0	—	—	—	—	—	0	—	0	—	—	—	0	—	0
Ozeanien / Oceania / Océanie	72	—	—	—	—	—	—	—	—	—	0	0	0	0	0	0	0	0	0	
Übrige / Other / Autres	73	—	—	—	—	—	—	—	—	—	—	—	—	—	—	—	—	—	—	
Dritte Länder / Third countries / Pays tiers: Insgesamt / Total	7	122	20	73	27	3	6	534	275	404	1 007	472	703	850	405	600	1 568	750	1 113	
Insgesamt / Grand total / Total-général	75	158	31	104	175	37	64	1 629	842	1 232	2 487	1 226	1 792	1 894	936	1 366	4 291	1 104	3 088	

(1) Fra 1. januar 1974 EUR 9.

(a) Inkl. spejljern og højkulstofholdigt ferromangan.

(1) Ab 1. januar 1974 EUR 9.

(a) Einschließlich Spiegeleisen und hochgekohltet Ferromangan.

(1) From 1 January 1974 EUR 9.

(a) Including Spiegeleisen and high-carbon ferro-manganese.

(1) A partir du 1^{er} janvier 1974 EUR 9.

(a) Y compris Spiegel et ferro-manganèse carburé.

(1) Dal 1^o gennaio 1974 EUR 9.

(a) Compresi ghisa specular e ferro-Mn carburato.

(1) Met ingang van 1 januari 1974 EUR 9.

(a) Met inbegrip van spiegelijzer en koolstofrijk ferromangaan.

Import og eksport efter produktgruppe samt efter land eller geografisk område

Einfuhr und Ausfuhr nach Erzeugnisgruppen sowie nach Ländern oder Ländergruppen

Imports and exports by product category and by country or geographical region

Importations et exportations par groupes de produits et par pays ou zones géographiques

Importazioni ed esportazioni per gruppi di prodotti e per paesi o zone geografiche

Invoer en uitvoer per produktengroep en per land of landengroep

UEBL/BLEU(1)

1 000 t

Lande / Länder / Countries Pays / Paesi / Landen	Linje Zeile Line Ligne Righe Lijn	Stål (EKSF) / Stahl (EGKS) / Steel (ECSC) — Acier (CECA) / Acciaio (CECA) / Staal (EGKS)																		
		Råjern(a) Roheisen(a) Pig iron(a)			Ingots og halvfabrikata Blöcke und Halbzeug Ingots and semis			Coils Warmbreitband in Rollen Coils			Andre produkter Andere Erzeugnisse Other products			Autres produits Altri prodotti Andere produkten			I alt Insgesamt Total			
		1973	1973 I-VI	1973 I-IX	1973	1973 I-VI	1973 I-IX	1973	1973 I-VI	1973 I-IX	1973	1973 I-VI	1973 I-IX	1973	1973 I-VI	1973 I-IX	1973	1973 I-VI	1973 I-IX	
		I. Import / Einfuhr / Imports — Importations / Importazioni / Invoer																		
EUR 9	BR Deutschland	1	132	81	106	108	70	94	143	67	104	335	158	239	170	74	115	587	296	436
	France	2	124	56	88	201	117	149	18	9	13	450	218	318	144	74	105	667	344	481
	Italia	3	—	—	—	87	49	80	0	0	0	25	9	18	7	2	6	112	58	98
	Nederland	4	3	0	2	27	5	19	406	179	275	282	137	208	168	76	121	716	322	502
	EUR 6	6	259	137	196	423	241	342	566	256	392	1 092	523	782	489	227	347	2 062	1 020	1 516
	United Kingdom	7	2	0	0	4	1	2	—	—	—	56	30	41	30	18	24	59	31	43
	Ireland	8	—	—	—	—	—	—	—	—	—	0	0	0	0	0	0	0	0	0
	Danmark	9	—	—	—	5	—	—	—	—	—	4	3	3	4	3	3	9	3	3
	EUR 9	10	260	50	196	431	99	344	566	37	392	1 153	143	826	524	89	375	2 150	279	1 563
		Insgesamt / Total	11	74	47	60	122	99	111	35	20	27	100	48	75	50	22	36	257	167
Europa	Schweden / Sweden / Suède	12	0	—	—	5	—	0	0	—	0	37	20	28	11	6	8	41	20	29
	Norwegen / Norway / Norvège	13	31	13	21	—	—	—	—	—	—	0	0	0	—	—	0	0	0	0
	Österreich / Austria / Autriche	14	—	—	—	—	—	—	0	—	0	8	4	6	7	4	5	8	4	7
	Jugoslavien / Yugoslavia / Yougoslavie	15	—	—	—	—	—	—	5	—	—	1	1	1	1	1	1	6	1	1
	Sonstige / Other / Autres	16	2	1	2	68	44	66	1	—	0	39	17	29	22	6	16	108	72	95
Europe	Insgesamt / Total	17	33	14	22	73	55	66	6	—	0	85	42	65	40	17	29	164	97	131
Europe	Ost	18	41	32	38	49	44	45	29	20	26	15	6	10	10	4	7	93	71	81
	East	19	10	4	7	7	7	7	8	8	8	0	—	—	0	—	—	15	15	15
Afrika	Insgesamt / Total	20	1	1	1	—	—	—	1	1	1	1	1	1	1	0	1	2	1	2
	darunter of which	21	1	1	0	—	—	—	—	—	—	1	0	0	1	0	0	1	0	0
Amerika	Rep. Südafrika																			
	Rep. South Africa																			
	Rep. d'Afr. du Sud																			
Amerika	Insgesamt / Total	22	4	2	3	—	—	—	2	—	2	54	35	48	24	18	22	56	36	50
	darunter of which	23	—	—	—	—	—	—	1	0	1	26	15	23	13	8	11	27	15	24
	USA	24	3	1	2	—	—	—	0	0	0	14	10	12	5	5	5	14	10	12
Asien	Insgesamt / Total	25	—	—	—	—	—	—	31	15	27	152	59	112	134	49	98	183	74	139
	darunter of which	26	—	—	—	—	—	—	31	15	27	129	51	93	110	40	79	160	66	120
Asie	Japan / Japon																			
Ozeanien / Oceania / Océanie		27	1	1	1	21	—	—	—	—	—	0	0	0	0	0	0	21	0	0
Öbrige / Other / Autres		28	—	—	—	—	—	—	—	—	—	—	—	—	—	—	—	—	—	—
Dritte Länder / Third countries / Pays tiers : Insgesamt / Total		29	80	50	65	143	99	111	70	37	56	307	143	236	208	89	157	520	279	403
Insgesamt / Grand total / Total général		30	340	187	261	574	342	455	636	292	449	1 480	699	1 063	732	337	631	2 670	1 333	1 966

		1973	1973 I-VI	1973 I-IX	1973	1973 I-VI	1973 I-IX	1973	1973 I-VI	1973 I-IX	1973	1973 I-VI	1973 I-IX	1973	1973 I-VI	1973 I-IX	1973	1973 I-VI	1973 I-IX	
		II. Eksport / Ausfuhr / Exports — Exportations / Esportazioni / Uitvoer																		
EUR 9	BR Deutschland	31	29	13	21	364	137	237	173	90	141	3 039	1 597	2 354	1 569	774	1 194	3 577	1 824	2 732
	France	32	22	11	16	219	99	152	810	399	608	2 856	1 349	2 039	1 812	834	1 276	3 886	1 847	2 799
	Italia	33	10	4	6	46	30	43	236	119	188	405	204	303	261	128	195	686	353	534
	Nederland	34	1	0	1	35	142	235	4	1	2	1 305	684	975	570	280	419	1 614	826	1 213
	EUR 6	36	61	29	43	933	406	668	1 224	609	939	7 609	3 834	5 871	4 212	2 015	3 084	9 762	4 851	7 278
	United Kingdom	37	—	—	—	3	3	—	22	6	12	197	83	126	128	66	93	222	92	141
	Ireland	38	1	—	—	—	—	—	—	—	—	35	19	24	9	6	7	35	19	24
	Danmark	39	—	—	—	0	0	0	0	—	—	193	96	138	109	51	76	194	96	138
	EUR 9	40	62	29	43	936	411	671	1 248	614	952	8 031	4 032	5 958	4 458	2 139	3 260	10 213	5 058	7 580
		Insgesamt / Total	41	9	3	4	107	48	72	33	16	29	1 900	860	1 368	815	363	583	2 040	924
Europa	West	42	—	—	—	2	—	—	3	0	1	259	116	185	138	61	93	264	116	186
	West	43	2	1	1	38	20	29	2	1	2	254	137	204	140	69	110	295	157	234
	Ouest	44	—	—	—	24	12	13	4	3	4	50	25	38	38	21	29	79	40	55
		45	2	1	2	12	4	8	0	—	—	128	55	92	57	30	44	138	59	99
		46	2	1	1	30	12	22	23	12	22	348	164	257	236	116	179	401	189	301
	47	6	3	4	106	48	71	33	16	29	1 038	497	774	609	297	454	1 177	561	875	
Europe	Ost	48	3	—	—	1	—	1	0	0	0	863	363	593	206	66	129	864	363	594
	East	49	—	—	—	1	—	1	—	—	—	536	222	351	144	46	85	537	222	352
	Insgesamt / Total	50	0	0	0	5	1	3	17	0	5	498	202	334	166	79	111	521	203	343
Afrika	Nordafrika / North Africa / Afrique du Nord	51	0	0	0	—	—	—	0	0	0	157	81	123	65	33	49	157	81	123
	Ägypten / Egypt / Égypte	52	—	—	—	—	—	—	—	—	—	6	2	5	0	0	0	6	2	5
Afrique	Ass. Afrik. Länder	53	0	0	0	—	—	—	—	—	—	21	8	13	9	5	7	21	8	13
	États ass. d'Afrique	54	0	—	0	0	—	0	—	—	—	54	24	40	20	9	14	54	24	40
	Insgesamt / Total	55	0	0	0	26	22	22	3	0	3	1 320	681	1 008	427	205	307	1 350	703	1 034
Amerika	Nord / North / Nord	56	—	—	—	0	0	0	—	—	—	1 053	580	849	283	161	236	1 053	580	849
	darunter / of which / dont: USA	57	—	—	—	0	0	0	—	—	—	978	543	796	281	160	234	978	543	796
America	Mittel / Central / Centrale	58	0	0	0	7	2	3	0	0	0	127	54	85	41	18	27	134	55	88
Amérique	Süd / South / Sud	59	0	—	0	20	20	20	3	—	3	140	48	74	103	27	45	163	67	97
	darunter / of which / dont	60	0	—	0	—	—	—	0	—	0	40	21	28	29	14	18	40	21	28
		61	—	—	—	20	20	20	3	—	3	39	3	6	37	2	5	62	22	29
		62	—	—	—	—	—	—	—	—	—	23	5	13	22	5	12	23	5	13
	Insgesamt / Total	63	0	0	0	41	18	30	2	1	2	648	338	460	123	65	92	690	357	492
Asien	Mittlerer Osten / Middle East / Moyen-Orient	64	0	0	0	39	16	29	0	—	0	516	282	378	53	29	39	555	299	405
	darunter / of which / dont	65	0	—	—	33	11	23	—	—	—	173	134	157	18	12	14	206	148	180
		66	0	0	0	—	—	—	0	—	0	60	25	38	6	3	4	60	25	38
		67	0	0	0	5	5	5	—	—	—	37	19	28	7	5	6	42	24	33
Asie	Übriges Asien / Rest of Asia / Reste de l'Asie	68	0	—	0	2	1	2	2	1	2	131	56	84	70	36	53	135	59	87
	darunter / of which / dont	69	—	—	—	—	—	—	—	—	—	9	5	8	9	5	8	9	5	8
		70	—	—	—	—	—	—	—	—	—	15	10	13	15	10	13	15	10	13
		71	—	—	—	—	—	—	—	—	—	1	0	0	0	0	0	1	0	0
Ozeanien / Oceania / Océanie	72	0	—	0	1	0	0	0	0	0	4	2	3	1	0	0	5	2	3	
Übrige / Other / Autres	73	—	—	—	—	—	—	—	—	—	—	—	—	—	—	—	—	—	—	
Dritte Länder / Third countries / Pays tiers : Insgesamt / Total	74	11	4	5	181	89	128	56	18	40	4 370	2 083	3 173	1 532	712	1 094	4 607	2 190	3 341	
Insgesamt / Grand total / Total général	75	73	32	48	1 117	500	799	1 302	632	992	12 401	6 115	9 131	5 990	2 851	4 354	14 819	7 248	10 922	

(¹) Fra 1. januar 1974 EUR 9.

(a) Inkl. spejleren og højkulstofholdigt ferromangan.

(¹) Ab 1. Januar 1974 EUR 9.

(a) Einschließlich Spiegeleisen und hochgekohltetes Ferromangan.

(¹) From 1st January 1974 EUR 9.

(a) Including Spiegeleisen and high-carbon ferro-manganese.

(¹) A partir du 1^{er} janvier 1974 EUR 9.

(a) Y compris Spiegel et ferro-manganèse carburé.

(¹) Dal 1^o gennaio 1974 EUR 9.

(a) Compresi ghisa specular e ferro-Mn carburato.

(¹) Met ingang van 1 januari 1974 EUR 9.

(a) Met inbegrip van spiegelijzer en koolstofrijk ferromangaan.

		1973 p	1973 p	1973 p	1973 p	1973 p	
II. Eksport / Ausfuhr / Exports — Exportations / Esportazioni / Uitvoer							
EUR 9	BR Deutschland	31	0	20	—	121	141
	France	32	0	13	—	85	98
	Italia	33	3	42	—	41	83
	Nederland	34	0	2	—	79	81
	UEBL/BLEU	35	0	4	—	76	80
	EUR 6	36	4	80	—	404	484
	Ireland	38	1	3	—	124	127
	Danmark	39	0	0	—	72	72
	EUR 9	40	6	83	—	600	683
		Insgesamt / Total	41	1	11	13	669
Europa	West	42	—	3	—	125	128
	West	43	0	0	—	37	37
	Ouest	44	0	6	13	163	182
		45	0	0	—	50	50
		46	0	2	—	198	191
Europe	Insgesamt / Total	47	1	11	13	564	588
Europe	Ost	48	0	—	—	105	105
	Est	49	—	—	—	68	68
	Insgesamt / Total	50	1	8	—	168	176
Afrika	Nordafrika / North Africa / Afrique du Nord	51	—	—	—	1	1
Africa	Ägypten / Egypt / Égypte	52	—	—	—	—	—
Afrique	Ass. Afrik. Länder	53	:	:	:	:	:
	Ass. Afr. States	54	:	:	:	:	:
	Insgesamt / Total	55	0	85	13	1 125	1 223
Amerika	Nord / North / Nord	56	—	85	—	793	878
	darunter / of which / dont: USA	57	—	81	—	686	767
America	Mittel / Central / Centrale	58	0	0	—	74	74
Amérique	Süd / South / Sud	59	0	0	13	258	271
	darunter	60	—	—	—	4	4
	of which	61	—	0	—	158	158
	dont	62	0	0	13	78	91
	Insgesamt / Total	63	0	7	—	470	477
Asien	Mittlerer Osten / Middle East / Moyen-Orient	64	0	1	—	129	130
	darunter	65	—	0	—	45	45
	of which	66	—	—	—	10	10
Asia	dont	67	—	0	—	43	43
Asie	Öbriges Asien / Rest of Asia / Reste de l'Asie	68	0	6	—	341	347
	darunter	69	0	4	—	134	138
	of which	70	—	0	—	41	41
	dont	71	—	0	—	1	1
Ozeanien / Oceania / Océanie	72	0	0	—	51	51	
Öbrige / Other / Autres	73	—	—	—	—	—	
Dritte Länder / Third countries / Pays tiers: insgesamt / Total	74	2	112	26	2 482	2 620	
Insgesamt / Grand total / Total général	75	8	195	26	3 082	3 303	

(¹) Fra 1. Januar 1974 EUR 9.

(a) Inkl. spejlljern og højkulstofholdigt ferromangan.

(¹) Ab 1. Januar 1974 EUR 9.

(a) Einschließlich Spiegeleisen und hochgehohtes Ferromangan.

(¹) From 1 January 1974 EUR 9.

(a) Including Spiegeleisen and high-carbon ferro-manganese.

(¹) A partir du 1^{er} janvier 1974 EUR 9.

(a) Y compris Spiegel et ferro-manganèse carburé.

(¹) Dal 1^o gennaio 1974 EUR 9.

(a) Compresi ghisa speculare e ferro-Mn carburato.

(¹) Met ingang van 1 januari 1974 EUR 9.

(a) Met inbegrip van spiegelijzer en koolstofrijk ferromangan.

Import og eksport efter produktgruppe samt efter land eller geografisk område

Einfuhr und Ausfuhr nach Erzeugnisgruppen sowie nach Ländern oder Ländergruppen

Imports and exports by product category and by country or geographical region

Importations et exportations par groupes de produits et par pays ou zones géographiques

Importazioni ed esportazioni per gruppi di prodotti e per paesi o zone geografiche

Invoer en uitvoer per produktengroep en per land of landengroep

IRELAND (*)

1 000 t

Land / Länder / Countries Pays / Paesi / Landen	Linje Zeile Line Ligne Rij Lijn	Råjern(a) Roheisen(a) Pig iron(a) Fontes(a) Ghisa(a) Ruwijzer(a)	Stål (EKSF) / Stahl (EGKS) / Steel (ECSC) — Acier (CECA) / Acciaio (CECA) / Staal (EGKS)						I alt Insgesamt Total Total Totaal
			Ingots og halvfabrikata Blöcke und Halbzeug Ingots and semis Lingots et demi-produits Lingotti e semiprodotti Blokken en halfabrikaten		Coils Warmbreitband in Rollen Coils Coils Coils Breedband in rollen		Andre produkter Andere Erzeugnisse Other products	Autres produits Altri prodotti Andere produkten	
							I alt Insgesamt Total Total Totale Totaal	Heraf / darunter / of which dont / di cui / waarvan Fladstål Flacherzeugnisse Flat products Produits plats Prodotti piatti Platte produkten	
I. Import / Einfuhr / Imports — Importations / Importazioni / Invoer									
EUR 9	BR Deutschland	1							
	France	2							
	Italia	3							
	Nederland	4							
	UEBL/BLEU	5							
	EUR 6	6							
	United Kingdom	7							
	Danmark	9							
	EUR 9	10							
	Insgesamt / Total	11							
Europa	Schweden / Sweden / Suède	12							
	Norwegen / Norway / Norvège	13							
	Österreich / Austria / Autriche	14							
Europa	Jugoslavien / Yugoslavia / Yougoslavie	15							
	Sonstige / Other / Autres	16							
Insgesamt / Total	17								
Europe	Insgesamt / Total	18							
	darunter / of which	19	UdSSR						
	dont / URSS								
Afrika	Insgesamt / Total	20							
	darunter / of which	21	Rep. Südafrika						
dont / rep. d'Afr. du Sud									
Amerika	Insgesamt / Total	22							
	darunter / of which	23	USA						
	dont / Kanada / Canada								
Asien	Insgesamt / Total	25							
	darunter / of which	28	Japan / Japon						
dont /									
Ozeanien / Oceania / Océanie	27								
Öbrige / Other / Autres	28								
Dritte Länder / Thrd countries / Pays tiers: Insgesamt / Total	29								
Insgesamt / Grand total / Total général	30								

		II. Eksport / Ausfuhr / Exports — Exportations / Esportazioni / Uitvoer									
EUR 9	BR Deutschland	31									
	France	32									
	Italia	33									
	Nederland	34									
	UEBL/BLEU	35									
	EUR 6	36									
	United Kingdom	37									
Danmark	39										
EUR 9	40										
Insgesamt / Total		41									
Europa	West	Schweden / Sweden / Suède	42								
		Schweiz / Switzerland / Suisse	43								
		Spanien / Spain / Espagne	44								
		Griechenland / Greece / Grèce	45								
Europe	Ouest	Sonstige / Other / Autres	46								
		Insgesamt / Total	47								
Europe	Ost	Insgesamt / Total	48								
		darunter / of which / dont	49								
		UdSSR / USSR									
Afrika	Africa	Insgesamt / Total	50								
		Nordafrika / North Africa / Afrique du Nord	51								
		Ägypten / Egypt / Égypte	52								
Afrique	Ass. Afr. Länder / États ass. d'Afrique	France	53								
		Sonst. / Other / Autres	54								
Insgesamt / Total		55									
Amerika	America	Nord / North / Nord	56								
		darunter / of which / dont: USA	57								
America	Mittel / Central / Centrale	58									
Amérique	Süd / South / Sud	Insgesamt / Total	59								
		darunter / of which / dont	60								
		Venezuela / Vénézuéla	61								
		Brasilien / Brazil / Brésil	62								
Insgesamt / Total		63									
Asien	Asia	Mittlerer Osten / Middle East / Moyen-Orient	64								
		darunter / of which / dont	65								
		Irak / Iraq	66								
Asie	Israel / Israël	67									
Asie	Übriges Asien / Rest of Asia / Reste de l'Asie	Insgesamt / Total	68								
		darunter / of which / dont	69								
		Indien / India / Indes	70								
		China / Chine	71								
Asie	Japan / Japon										
Ozeanien / Oceania / Océanie		72									
Übrige / Other / Autres		73									
Dritte Länder / Third countries / Pays tiers: Insgesamt / Total		74									
Insgesamt / Grand Total / Total général		75									

(1) Fra 1. januar 1974 EUR 9.
 (a) Inkl. spejlfjern og højkulstofholdigt ferromangan.
 (1) Ab. Januar 1974 EUR 9.
 (a) Einschließlich Spiegeleisen und hochgekohltes Ferromangan.

(1) From 1 January 1974 EUR 9.
 (a) Including Spiegeleisen and high-carbon ferro-manganese.
 (1) A partir du 1^{er} janvier 1974 EUR 9.
 (a) Y compris Spiegel et ferro-manganèse carburé.

(1) Dal 1^o gennaio 1974 EUR 9.
 (a) Compresi ghisa specular e ferro-Mn carburato.
 (1) Met ingang van 1 januari 1974 EUR 9.
 (a) Met inbegrip van spiegelijzer eb koolstofrijk ferromangan.

		1973 p		1973 p		1973 p		1973 p		1973 p			
II. Eksport / Ausfuhr / Exports — Exportations / Esportazioni / Uitvoer													
EUR 9	BR Deutschland	31	—	3	—	—	—	54	—	—	57		
	France	32	—	—	—	—	—	7	—	—	7		
	Italia	33	—	—	—	—	—	4	—	—	4		
	Nederland	34	—	—	—	—	—	2	—	—	2		
	UEBL/BLEU	35	—	4	—	—	—	—	—	—	4		
	EUR 6	36	—	7	—	—	—	67	—	—	74		
	United Kingdom	37	—	—	—	0	—	9	—	—	9		
	Ireland	38	—	—	—	—	—	0	—	—	0		
	EUR 9	40	—	7	—	—	—	76	—	—	84		
		Insgesamt / Total	41	0	7	—	—	—	133	—	—	140	
Europa	West	Schweden / Sweden / Suède	42	0	0	—	—	93	—	—	93		
		Schweiz / Switzerland / Suisse	43	—	—	—	—	0	—	—	0		
		Spanien / Spain / Espagne	44	—	—	—	—	1	—	—	1		
		Griechenland / Greece / Grèce	45	—	—	—	—	0	—	—	0		
		Sonstige / Other / Autres	46	—	7	—	—	38	—	—	45		
	Insgesamt / Total	47	0	7	—	—	—	132	—	—	139		
Europe	Ost	Insgesamt / Total	48	—	—	—	—	1	—	—	1		
		darunter / of which / dont	49	—	—	—	—	0	—	—	0		
		UdSSR / USSR / URSS											
Afrika	Nordafrika / North Africa / Afrique du Nord	Insgesamt / Total	50	—	—	—	—	0	—	—	0		
		Ägypten / Egypt / Égypte	51	—	—	—	—	—	—	—	—		
		Ass. Afrik. Länder / Ass. Afr. States / Etats ass. d'Afrique	52	—	—	—	—	—	—	—	—		
		France	53	:	:	:	:	:	:	:	:		
		Sonst. / Other / Autres	54	:	:	:	:	:	:	:	:		
Amerika	Nord / North / Nord	Insgesamt / Total	55	—	—	—	—	2	—	—	2		
		darunter / of which / dont: USA	56	—	—	—	—	0	—	—	0		
			57	—	—	—	—	0	—	—	0		
		America	Mittel / Central / Centrale		58	—	—	—	—	2	—	—	2
					59	—	—	—	—	0	—	—	0
Amérique	Süd / South / Sud	darunter / of which / dont	60	—	—	—	—	0	—	—	0		
		Venezuela / Vénézuéla	61	—	—	—	—	0	—	—	0		
		Brasilien / Brazil / Brésil	62	—	—	—	—	—	—	—	—		
		Argentinien / Argentine	62	—	—	—	—	—	—	—	—		
Asien	Mittlerer Osten / Middle East / Moyen-Orient	Insgesamt / Total	63	—	2	—	—	2	—	—	4		
		darunter / of which / dont	64	—	—	—	—	0	—	—	0		
		Iran	65	—	—	—	—	—	—	—	—		
		Irak / Iraq	66	—	—	—	—	—	—	—	—		
		Israel / Israël	67	—	—	—	—	0	—	—	0		
Asie	Übriges Asien / Rest of Asia / Reste de l'Asie	darunter / of which / dont	68	—	2	—	—	2	—	—	4		
		Indien / India / Indes	69	—	—	—	—	0	—	—	0		
		China / Chine	70	—	—	—	—	—	—	—	—		
		Japan / Japon	71	—	—	—	—	—	—	—	—		
Ozeanien / Oceania / Océanie		72	—	—	—	—	—	—	—	—			
Übrige / Other / Autres		73	0	0	—	—	0	—	—	0			
Dritte Ländern / Third countries / Pays tiers: Insgesamt / Total		74	0	9	—	—	137	—	—	146			
Insgesamt / Grand total / Total général		75	0	16	0	—	214	—	—	230			

(¹) Fra 1. Januar 1974 EUR 9.

(a) Inkl. spejljern og højkulstofholdigt ferromangan.

(¹) Ab 1. Januar 1974 EUR 9.

(a) Einschließlich Spiegeleisen und hochgekohltet Ferromangan.

(¹) From 1st January 1974 EUR 9.

(a) Including Spiegeleisen and high-carbon ferro-manganese.

(¹) A partir du 1^{er} janvier 1974 EUR 9.

(a) Y compris Spiegel et ferro-manganèse carburé.

(¹) Dal 1^o gennaio 1974 EUR 9.

(a) Compresi ghisa speculare e ferro-Mn carburato.

(¹) Met ingang van 1 januari 1974 EUR 9.

(a) Met inbegrip van spiegelijzer en koolstofrijk ferromangaan.

Udviklingen, pr. land, i råjernsudenrigshandelens relative betydning udtrykt i % af produktionen

Entwicklung der relativen Bedeutung des Roheisenaußenhandels der Mitgliedstaaten, bezogen auf die Erzeugung = 100

Trends, by country, in the relative importance of foreign trade in pig iron, expressed as % of production

Évolution, par pays, de l'importance relative des échanges extérieurs de fonte exprimés en % de la production

Evoluzione, per paese, dell'importanza relativa degli scambi esteri di ghisa, espressi in % della produzione

Verloop van de relatieve betekenis van het ruilverkeer in ruwijzer uitgedrukt in % van de produktie (per land)

		IMPORT (1)										EXPORT (1)									
		BR Deutsch- land	France	Italia	Neder- land	UEBL/ BLEU	EUR 6	United Kingdom	Ireland	Danmark	EUR 9	BR Deutsch- land	France	Italia	Neder- land	UEBL/ BLEU	EUR 6	United Kingdom	Ireland	Danmark	EUR 9
		1	2	3	4	5	6	7	8	9	10	11	12	13	14	15	16	17	18	19	20
1971	1	0,7	0,5	13,3	2,8	1,7	2,5					2,6	1,6	0,0	0,1	0,5	1,6				
	2	1,1	0,7	11,0	3,2	1,6	2,2					2,3	2,3	0,0	0,0	0,3	1,4				
	3	0,9	2,7	8,7	2,2	1,5	2,3					2,9	2,8	0,0	0,0	0,6	1,9				
	4	0,8	2,1	7,9	2,6	1,6	2,4					3,1	1,7	0,0	0,0	0,5	1,7				
1972	1	1,0	2,1	11,5	1,4	1,3	2,5					2,7	1,8	0,0	0,0	0,6	1,6				
	2	1,0	2,5	15,3	1,8	1,6	3,2					3,2	2,1	0,0	0,0	0,3	1,8				
	3	1,2	1,6	12,5	1,8	1,4	2,7					2,0	2,4	0,0	0,0	0,2	1,4				
	4	1,0	2,2	13,8	1,9	1,6	2,9					2,7	1,9	0,0	0,0	0,4	1,6				
1973	1	1,1	2,4	14,7	1,8	2,2	(2,9)					3,7	2,0	0,2	0,1	0,4	(2,1)				
	2	1,1	2,1	12,0	1,9	2,0	(2,8)					3,3	2,2	0,1	2,4	0,4	(3,5)				
	3	1,0	1,9	8,8	1,9	1,7	(2,3)					2,9	3,7	0,0	5,8	0,4	(2,4)				
	4	1,0	1,8	10,2	1,9	1,7	(2,5)					3,3	2,9	0,0	2,4	0,5	(2,3)				

(1) Handel mellem fællesskabslandene + handel mellem tredjelande.

(1) Binnenaustausch der Gemeinschaft + Handel mit dritten Ländern.

(1) Internal community trade + trade with third countries.

(1) Échanges intra-communautaires + commerce avec les pays tiers.

(1) Scambio all'interno della Comunità + scambio con paesi terzi.

(1) Ruilverkeer binnen de Gemeenschap + verkeer met derde landen.

Fordeling i % af Fællesskabets (EUR 6) udenrigshandel med råjern pr. land eller geografisk område

Anteil der Länder oder Ländergruppen am Roheisen-Außenhandel der Gemeinschaft (EUR 6) in %

Share of countries or geographical regions in Community foreign trade (EUR 6) in pig iron, as %

Répartition des échanges extérieurs de fonte de la Communauté (EUR 6) par pays ou zones géographiques en %

Ripartizione per paese o zona geografica degli scambi di ghisa della Comunità (EUR 6) in %

Aandeel per land resp. landengroepen aan het ruilverkeer in ruwijzer van de landen van de Gemeenschap (EUR 6) in %

101

1 000 t — %

Lands / Länder / Countries Pays / Paesi / Landen		1972 I-III	1972 I-VI	1972 I-IX	1972 I-XII	1973 I-XII	1973 I-III	1973 I-VI	1973 I-IX		
A) Import / Einfuhr / Imports — Importations / Importazioni / Invoer											
Schweden / Sweden / Suède	1	0,0	0,2	0,1	0,2	0,0	0,1	0,1	0,1		
Norwegen / Norway / Norvège	2	11,6	9,7	9,7	9,3	11,7	10,8	10,7	10,9		
Österreich / Austria / Autriche	3	—	0,0	0,2	0,2	1,8	0,0	0,0	0,0		
Spanien / Spain / Espagne	4	0,7	0,8	0,8	0,6	0,5	0,3	0,4	0,5		
Osteuropa / Eastern Europe / Europe orientale	5	56,2	46,6	42,9	40,0	38,4	36,0	37,8	41,0		
USA	6	0,4	0,2	0,1	0,1	0,1	—	0,1	0,1		
Südafr. Union / Union of South Afr. / Union Sud-Afr.	7	3,2	2,9	3,3	3,5	5,6	6,1	6,2	5,3		
Sonstige / Other / Autres	8	27,9	39,6	42,9	46,1	41,9	46,7	44,7	42,1		
Insgesamt / Total(*)	%	9	100,0	100,0	100,0	100,0	100,0	100,0	100,0		
	1 000 t	9	247	613	956	1 301	1 114	318	634	858	
B) Eksport / Ausfuhr / Exports — Exportations / Esportazioni / Uitvoer											
Insgesamt / Total	10	47,9	43,2	45,7	50,2	33,9	54,1	51,1	37,4		
Europa	West	Schweden / Sweden / Suède	11	5,4	4,4	5,9	7,1	7,2	11,9	11,7	7,5
		Norwegen / Norway / Norvège	12	1,3	1,1	0,9	2,4	0,6	1,2	0,8	0,7
Europe	West	Schweiz / Switzerland / Suisse	13	8,8	12,8	11,8	13,8	8,7	11,0	11,2	9,0
		Griechenland / Greece / Grèce	14	3,0	2,6	2,3	2,5	1,2	2,0	2,1	1,4
Europe	Ouest	Sonstige / Other / Autres	15	29,1	21,9	24,6	24,1	15,7	27,9	25,3	18,7
		Insgesamt / Total	16	47,6	42,8	45,5	49,9	33,4	54,1	51,1	37,3
Osteuropa / Eastern Europe / Europe orientale	17	0,4	0,3	0,2	0,2	0,5	—	0,0	0,1		
Afrika / Africa / Afrique	18	4,7	3,8	3,1	2,8	1,9	4,0	2,5	2,5		
Amerika	Insgesamt / Total	19	44,9	49,0	47,1	44,2	33,8	22,9	29,4	38,0	
America	Nord / North / Nord darunter / of which / dont: USA		20	41,0	39,2	39,4	37,4	20,9	13,1	16,6	22,9
			21	41,0	39,2	39,4	37,4	20,9	13,1	16,6	22,9
Amérique	Mittel / Central / Centrale		22	0,0	0,1	0,1	0,2	6,4	8,4	7,7	9,0
		Süd / South / Sud darunter / of which / dont: Argentinien / Argentina / Argentine	23	3,9	9,8	7,7	6,6	6,2	1,4	5,1	6,1
		24	3,9	9,4	7,4	6,4	6,2	1,4	5,1	6,1	
Asien	Insgesamt / Total	25	5,0	4,0	4,3	3,7	30,3	17,0	16,1	21,6	
Asia	Mittlerer Osten / Middle East / Moyen-Orient darunter / of which / dont: Israel / Israël		26	4,9	3,9	3,7	3,2	1,6	2,2	2,2	1,5
			27	3,3	3,3	3,2	2,7	0,6	1,2	1,0	0,6
Asie	Übriges Asien / Rest of Asia / Reste de l'Asie darunter / of which / dont: Japan / Japon		28	0,2	0,1	0,6	0,5	28,7	14,8	13,9	20,1
			29	—	—	0,0	0,0	24,5	—	—	—
Ozeanien / Oceania / Oceanie	30	0,0	0,0	0,0	0,0	0,0	0,0	0,0	0,0		
Übrige / Miscellaneous / Divers	31	—	1,7	1,1	1,0	0,3	2,0	0,9	0,5		
Insgesamt / Grand total / Total général(*)	%	32	100,0	100,0	100,0	100,0	100,0	100,0	100,0		
	1 000 t	32	66	149	220	285	725	126	280	518	

(*) Eksid. handelen med UK, Irl, DK.

(*) Ohne Austausch mit UK, Irl, DK.

(*) Without exchanges with UK, Irl, DK.

(*) Sans les échanges avec UK, Irl, DK.

(*) Senza scambi con UK, Irl, DK.

(*) Zonder handel met UK, Irl, DK.

Udviklingen, pr. land, i den relative betydning af udenrigshandelen med ingots og halvfabrikata (ekskl. coils) udtrykt i % af produktionen af stålingots

Entwicklung der relativen Bedeutung des Außenhandels von Blöcken und Halbzeug (ausschl. Coils) der Mitgliedstaaten, bezogen auf die Rohblockerzeugung = 100

Trends, by country, in the relative importance of foreign trade in ingots and semi-finished products (excl. coils) expressed as % of production of ingot steel

Évolution, par pays, de l'importance relative des échanges extérieurs de lingots et de demi-produits (coils exclus), exprimés en % de la production d'acier lingots

Evoluzione, per paese, dell'importanza relativa degli scambi esteri di lingotti semilavorati (esclusi i coils) espressi in % della produzione di acciaio lingotti

Verloop van de relatieve betekenis van het ruilverkeer in blokken en halffabrikaten (uitgezonderd coils) uitgedrukt in % van de produktie van stalen blokken (per land)

		IMPORT ⁽¹⁾										EXPORT ⁽¹⁾										
		BR Deutsch- land	France	Italia	Neder- land	UEBL/ BLEU	EUR 6	United Kingdom	Ireland	Danmark	EUR 9	BR Deutsch- land	France	Italia	Neder- land	UEBL/ BLEU	EUR 6	United Kingdom	Ireland	Danmark	EUR 9	
		1	2	3	4	5	6	7	8	9	10	11	12	13	14	15	16	17	18	19	20	
1971	1	1,0	2,3	4,9	5,5	1,2	2,2					2,9	3,5	0,2	5,6	4,2	3,1					
	2	1,2	2,5	5,8	15,4	1,8	2,9					3,3	3,5	0,1	3,8	4,1	3,0					
	3	1,4	3,8	4,2	10,9	1,4	3,0					3,1	3,9	0,2	4,9	3,5	3,0					
	4	1,6	2,6	3,2	8,8	2,1	2,6					3,5	3,1	0,1	3,5	3,9	2,8					
1972	1	1,5	2,1	4,0	9,4	1,8	2,5					2,3	3,0	0,2	5,5	3,7	2,5					
	2	2,3	2,3	2,7	15,6	2,8	3,1					2,0	4,0	1,2	4,0	3,9	2,7					
	3	1,7	2,1	4,0	11,7	2,1	2,7					1,7	2,5	1,5	1,8	4,1	2,2					
	4	2,3	2,8	4,5	12,4	2,5	3,3					3,3	2,7	1,0	1,0	4,7	2,9					
1973	1	2,2	2,1	2,9	13,1	3,0	(2,9)					3,9	2,6	0,3	1,1	4,4	(3,0)					
	2	2,5	1,9	2,8	9,5	3,3	(2,9)					1,9	2,4	1,0	1,5	4,9	(2,3)					
	3	1,8	2,7	3,5	13,0	2,2	(2,9)					1,5	1,9	0,2	1,8	5,9	(2,1)					
	4	2,8	2,7	1,7	10,4	2,1	(2,8)					1,8	2,3	0,9	8,0	5,7	(2,7)					

(¹) Handel mellem fællesskabslandene + handel mellem tredjelande.

(¹) Binnenaustausch der Gemeinschaft + Handel mit dritten Ländern.

(¹) Internal community trade + trade with third countries.

(¹) Échanges intra-communautaires + commerce avec les pays tiers.

(¹) Scambio all'interno della Comunità + scambio con paesi terzi.

(¹) Ruilverkeer binnen de Gemeenschap + verkeer met derde landen.

Fordeling i % af Fællesskabets udenrigshandel (EUR 6) pr. land eller geografisk område:

I Ingots og halvfabrikata
II Coils

Anteil der Länder oder Ländergruppen am Außenhandel der Gemeinschaft (EUR 6) in %

I Blöcke und Halbzeug
II Coils

Share of countries or geographical regions in total Community foreign trade (EUR 6), as %

I Ingots and semi-finished products
II Coils

Répartition des échanges extérieurs de la Communauté (EUR 6) par pays ou zones géographiques en %

I Lingots et demi-produits
II Coils

Ripartizione per paese o zona geografica del commercio estero della Comunità (EUR 6) in %

I Lingotti e semilavorati
II Coils

Aandeel per land resp. landengroep aan het ruilverkeer van de landen van de Gemeenschap (EUR 6) in %

I Blokken en halfabrikaten
II Coils

103

Lande / Länder / Countries Pays / Paesi / Landen	1972 I-III	1972 I-VI	1972 I-IX	1972 I-XII	1973 I-XII	1973 I-III	1973 I-VI	1973 I-IX
---	---------------	--------------	--------------	---------------	---------------	---------------	--------------	--------------

I. Ingots and halvfabrikata / Blöcke und Halbzeug / Ingots and semi-finished products
I. Lingots et demi-produits / Lingotti e semilavorati / Blokken en halfabrikaten

A) Import / Einfuhr / Imports — Importations / Importazioni / Invoer

Norwegen / Norway / Norvège	1	6,8	7,6	9,2	8,6	13,0	11,3	8,9	12,5
Österreich / Austria / Autriche	2	0,2	0,2	0,2	0,2	0,3	0,2	0,2	0,3
Spanien / Spain / Espagne	3	26,7	43,4	41,1	38,5	20,1	31,8	25,5	21,9
Jugoslavien / Yugoslavia / Yougoslavie	4	2,1	1,9	2,5	2,0	0,5	1,4	0,8	0,6
Osteuropa / Eastern Europe / Europe orientale	5	7,0	8,6	12,2	12,9	14,7	20,7	17,8	16,5
USA	6	43,3	22,4	19,4	16,6	5,2	0,0	7,7	5,5
Sonstige / Other / Autres	7	13,9	15,9	15,4	21,2	46,2	34,6	39,1	42,7
Insgesamt / Total (*)	8	100,0	100,0	100,0	100,0	100,0	100,0	100,0	100,0
1000 t		231	540	806	1201	1122	252	598	832

B) Eksport / Ausfuhr / Exports — Exportations / Esportazioni / Uitvoer

Insgesamt / Total	9	55,2	61,9	64,9	60,9	48,5	36,3	37,0	43,6
Europe	10	26,4	28,9	30,1	29,3	19,1	18,0	18,3	18,3
Europe West	11	5,2	7,8	8,1	6,9	7,3	4,0	4,3	3,8
Europe West Ovest	12	1,6	3,2	4,0	4,4	6,0	1,6	2,8	5,0
Europe	13	22,0	21,8	22,5	20,1	15,2	11,9	11,9	15,5
Europe	14	55,2	61,7	64,7	60,7	47,6	35,5	36,3	42,6
Osteuropa / Eastern Europe / Europe orientale	15	0,0	0,1	0,2	0,1	0,9	0,8	0,8	1,0
Afrika / Africa / Afrique	16	2,6	3,5	4,3	4,8	6,5	4,3	6,1	7,0
Amerika	17	31,5	26,3	23,8	22,7	20,3	31,0	27,6	22,1
Amerika Nord / North / Nord	18	2,5	1,7	1,5	2,0	0,5	0,8	0,6	0,5
Amerika Mittel / Central / Centrale	19	8,7	7,4	6,4	6,4	6,5	7,4	7,5	6,6
Amérique Süd / South / Sud	20	20,3	17,2	15,9	14,4	13,3	22,8	19,5	15,1
Asien	21	28,1	24,6	23,1	24,6	23,9	26,9	28,1	26,4
Asien Mittlerer Osten / Middle East / Moyen-Orient	22	18,2	13,7	13,5	17,2	20,4	24,1	24,4	23,1
Asien darunter / of which / dont: Israel / Israël	23	13,9	10,6	8,2	6,6	5,2	7,4	6,3	6,0
Asien Übriges Asien / Rest of Asia / Reste de l'Asie	24	9,8	10,9	9,6	7,4	3,5	2,8	3,7	3,3
Asien darunter / of which / dont: Pakistan	25	1,5	1,1	1,1	0,8	0,2	0,1	0,3	0,3
Asien darunter / of which / dont: Indien / India / Indes	26	0,5	0,3	0,2	0,4	0,1	0,1	0,1	0,1
Ozeanien / Oceania / Océanie	27	—	—	—	0,6	0,8	1,5	1,2	0,9
Übrige / Miscellaneous / Divers	28	—	0,0	0,0	0,0	0,0	—	—	—
Insgesamt / Grand total / Total général (*)	29	100,0	100,0	100,0	100,0	100,0	100,0	100,0	100,0
1000 t		201	375	490	729	723	266	413	536

II. Coils

A) Import / Einfuhr / Imports — Importations / Importazioni / Invoer

Österreich / Austria / Autriche	1	11,7	12,8	13,7	14,4	19,0	17,6	17,0	17,4
Osteuropa / Eastern Europe / Europe orientale	2	35,4	34,1	33,6	32,3	33,7	36,2	32,9	33,4
Kanada / Canada	3	—	—	0,5	1,4	1,0	0,4	1,7	1,1
Japan / Japon	4	41,5	37,3	31,6	32,5	23,5	30,1	25,2	24,6
Sonstige / Other / Autres	5	11,4	15,8	20,6	19,4	22,8	15,7	23,2	23,5
Insgesamt / Total (*)	6	100,0	100,0	100,0	100,0	100,0	100,0	100,0	100,0
1000 t		599	1077	1497	1846	1417	375	789	1151

B) Eksport / Ausfuhr / Exports — Exportations / Esportazioni / Uitvoer

Norwegen / Norway / Norvège	7	7,2	7,9	6,8	7,4	9,1	11,0	9,2	8,8
Spanien / Spain / Espagne	8	23,6	19,0	19,5	18,6	17,9	39,6	28,7	21,9
Osteuropa / Eastern Europe / Europe orientale	9	12,3	6,4	4,8	3,8	0,2	0,4	0,4	0,3
USA	10	23,8	35,8	41,2	42,5	39,7	12,8	29,6	36,8
Israel / Israël	11	2,6	2,8	2,3	2,4	4,1	3,8	3,3	3,9
Sonstige / Other / Autres	12	30,5	28,1	25,4	25,3	29,0	32,4	28,8	28,3
Insgesamt / Total (*)	13	100,0	100,0	100,0	100,0	100,0	100,0	100,0	100,0
1000 t		334	726	1178	1619	1391	338	691	1054

(*) Ekskl. handelen med UK, Irl, DK.

(*) Ohne Austausch mit UK, Irl, DK.

(*) Without exchanges with UK, Irl, DK.

(*) Sans les échanges avec UK, Irl, DK.

(*) Senza scambi con UK, Irl, DK.

(*) Zonder handel met UK, Irl, DK.

Udviklingen, pr. land, i den relative betydning af udenrigshandelen med færdig- og slutprodukter (inkl. coils) udtrykt i % af produktionen af færdige produkter

Entwicklung der relativen Bedeutung des Außenhandels der Mitgliedstaaten mit Walzstahlfertig- und weiterverarbeiteten Walzstahlfertigerzeugnissen (einschl. Coils), bezogen auf die Produktion von Walzstahlfertigerzeugnissen = 100

Trends, by country, in the relative importance of foreign trade in finished and end products (incl. coils) expressed as % of production of finished products

Évolution, par pays, de l'importance relative des échanges extérieurs de produits finis et finals (coils inclus), exprimés en % de la production des produits finis

Evoluzione, per paesi, dell'importanza relativa degli scambi esteri di prodotti finiti e finali (inclusi i coils), espressi in % della produzione di prodotti finiti

Verloop van de relatieve betekenis van het ruilverkeer in eindprodukten en verder bewerkte produkten (met inbegrip van coils), uitgedrukt in % van de totale produktie van eindprodukten (per land)

		IMPORT ⁽¹⁾										EXPORT ⁽¹⁾										
		BR Deutsch- land	France	Italia	Neder- land	UEBL/ BLEU	EUR 6	United Kingdom	Ireland	Danmark	EUR 9	BR Deutsch- land	France	Italia	Neder- land	UEBL/ BLEU	EUR 6	United Kingdom	Ireland	Danmark	EUR 9	
		1	2	3	4	5	6	7	8	9	10	11	12	13	14	15	16	17	18	19	20	
1971	1	25,8	28,1	25,3	72,7	11,2	25,5					28,7	33,2	10,7	80,9	80,7	37,9					
	2	29,6	27,7	24,6	55,5	13,1	27,0					27,4	38,1	16,7	91,5	80,8	41,1					
	3	29,8	39,5	21,2	60,4	12,3	28,7					31,8	38,7	25,5	90,6	84,6	44,2					
	4	33,9	30,7	18,0	62,2	16,2	28,4					35,9	33,7	18,5	106,0	86,6	43,5					
1972	1	33,2	33,9	27,0	59,8	12,6	29,7					27,8	33,0	16,1	82,6	83,5	39,6					
	2	33,8	37,1	23,3	54,9	12,4	30,0					28,7	37,9	20,1	95,7	84,9	42,6					
	3	27,9	40,9	24,7	56,5	11,2	28,4					31,0	38,4	19,6	102,7	81,9	42,9					
	4	26,5	38,3	23,1	61,4	12,1	27,6					36,4	36,2	17,6	104,4	91,9	46,0					
1973	1	22,5	36,0	28,3	69,7	13,1	(28,3)					32,9	35,5	12,7	114,2	85,6	(43,4)					
	2	26,5	36,9	25,5	62,2	11,5	(27,6)					31,8	34,1	15,2	90,2	81,9	(42,3)					
	3	20,9	41,8	24,9	65,9	14,4	(26,5)					31,6	36,4	13,1	97,6	93,8	(42,3)					
	4	19,4	35,2	21,1	82,8	15,1	(24,8)					35,5	33,1	15,1	126,7	92,4	(43,9)					

(¹) Handel mellem fællesskabslandene + handel mellem tredjelande.

(¹) Binnenaustausch der Gemeinschaft + Handel mit dritten Ländern.

(¹) Internal community trade + trade with third countries.

(¹) Échanges intra-communautaires + commerce avec les pays tiers.

(¹) Scambio all'interno della Comunità + scambio con paesi terzi.

(¹) Ruilverkeer binnen de Gemeenschap + verkeer met derde landen.

Fordeling i % af Fællesskabets (EUR 6) udenrigshandel med færdig- og slutprodukter pr. land eller geografisk område

Répartition des échanges extérieurs de la Communauté (EUR 6) par pays ou zones géographiques en % des échanges de produits finis et finals

105

Anteil der Länder oder Ländergruppen am Außenhandel der Gemeinschaft (EUR 6) mit Walzstahlfertig- und weiterverarbeiteten Walzstahlfertigerzeugnissen (ohne coils) in %

Ripartizione per paese o zona geografica del commercio estero della Comunità (EUR 6) di prodotti finiti e finali, in %

Share of countries or geographical regions in total Community (EUR 6) foreign trade in finished and end products (excl. coils), as %

Aandeel per land resp. landengroep aan het ruilverkeer van de landen van de Gemeenschap (EUR 6) in eindprodukten en verder bewerkte produkten, in %

Lande / Länder / Countries Pays / Paesi / Landen		1972 I-III	1972 I-VI	1972 I-IX	1972 I-XII	1973 I-XII	1973 I-III	1973 I-VI	1973 I-IX	
A) Import / Einfuhr / Imports — Importations / Importazioni / Invoer										
Schweden / Sweden / Suède	1	10,4	10,9	10,9	11,2	12,4	11,6	12,5	12,5	
Österreich / Austria / Autriche	2	11,7	11,3	11,4	11,7	12,1	12,8	13,2	12,3	
Osteuropa / Eastern Europe / Europe orientale	3	23,2	25,2	25,8	24,7	23,7	22,4	23,0	23,4	
USA	4	2,9	4,4	5,8	6,1	4,7	4,0	4,8	4,8	
Japan / Japon	5	37,4	28,9	24,5	23,6	18,5	21,7	17,7	18,1	
Sonstige / Other / Autres	6	14,4	19,3	21,6	22,7	28,6	27,5	28,8	28,9	
Insgesamt / Total(*)	%	7	100,0	100,0	100,0	100,0	100,0	100,0	100,0	
	1 000 t		783	1 550	2 323	3 117	3 488	914	1 841	270,3
B) Eksport / Ausfuhr / Exports — Exportations / Esportazioni / Uitvoer										
Insgesamt / Total	8	57,9	53,3	51,1	50,7	44,0	45,9	44,1	44,4	
Europa	West	Schweden / Sweden / Suède	9	7,8	6,6	5,9	5,9	5,8	6,9	6,0
		Norwegen / Norway / Norvège	10	3,5	3,0	2,9	2,8	3,0	3,1	3,2
Europe	West	Schweiz / Switzerland / Suisse	11	10,9	10,6	10,4	9,9	7,9	8,3	8,3
		Portugal	12	1,1	1,0	0,9	0,9	1,3	1,0	1,0
Europe	Ouest	Spanien / Spain / Espagne	13	3,4	3,7	3,2	3,1	2,6	2,8	2,5
		Griechenland / Greece / Grèce	14	3,2	2,8	2,5	2,4	2,4	2,3	2,1
		Türkei / Turkey / Turquie	15	0,3	0,5	0,7	0,6	0,9	1,0	0,6
		Sonstige / Other / Autres	16	17,3	16,0	15,9	16,0	3,9	3,9	4,0
		Insgesamt / Total	17	47,5	44,2	42,4	41,8	27,7	29,2	
		Osteuropa / Eastern Europe / Europe orientale	18	10,3	9,2	8,7	9,1	16,3	16,7	16,2
Afrika / Africa / Afrique	19	11,4	10,3	9,5	9,6	11,1	9,1	9,5	9,9	
Amerika	20	31,2	37,1	41,2	41,4	30,6	28,3	30,8	31,0	
America	Mittel / Central / Centrale	Nord / North / Nord	21	26,0	32,6	36,7	36,8	25,2	23,5	26,1
		darunter / of which / dont: USA	22	24,2	29,8	33,5	33,8	23,5	21,9	24,2
Amérique	Süd / South / Sud	Sud	23	1,8	1,5	1,4	1,4	1,9	1,4	1,7
		darunter / of which / dont	24	3,4	3,0	3,1	3,2	3,5	3,5	3,0
		Kolumbien / Colombia / Colombie	25	0,1	0,1	0,1	0,1	0,1	0,1	0,1
		Venezuela / Vénézuéla	26	1,0	1,0	1,1	1,0	1,1	1,5	1,1
		Brasilien / Brazil / Brésil	27	0,9	0,8	0,8	1,0	1,4	1,0	1,0
		Argentinien / Argentina / Argentine	28	0,7	0,5	0,5	0,5	0,5	0,4	0,4
Asien	29	12,2	10,9	9,5	9,9	13,9	16,2	15,3	14,4	
Asia	Mittlerer Osten / Middle East / Moyen-Orient	darunter / of which / dont	30	5,1	4,6	4,1	4,6	7,8	8,7	8,5
		Iran	31	1,0	1,1	1,1	1,5	4,6	4,1	4,0
		Israel / Israël	32	1,4	1,5	1,3	1,4	1,7	1,7	
Asie	33	7,1	6,3	5,5	5,3	6,1	7,6	6,7	6,5	
	Übriges Asien / Rest of Asia / Reste de l'Asie	darunter / of which / dont	34	2,6	2,2	2,0	1,8	1,3	1,4	1,3
		Indien / India / Indes	35	2,8	2,8	2,1	2,1	2,8	3,7	3,4
		China / Chine								
Ozeanien / Oceania / Océanie	36	0,3	0,2	0,2	0,2	0,3	0,4	0,3	0,3	
Übrige / Miscellaneous / Divers	37	0,1	0,0	0,1	0,1	0,0	0,0	0,0	0,0	
Insgesamt / Grand total / Total général(*)	%	38	100,0	100,0	100,0	100,0	100,0	100,0	100,0	
	1 000 t		2 770	6 024	9 379	13 421	16 180	3 912	7 803	11 638

(*) Ekskl. handelen med UK, Irl, DK.

(*) Ohne Austausch mit UK, Irl, DK.

(*) Without exchanges with UK, Irl, DK.

(*) Sans les échanges avec UK, Irl, DK.

(*) Senza scambi con UK, Irl, DK.

(*) Zonder handel met UK, Irl, DK.

Import og eksport af kulstofstål (produkter der omfattes af traktaten) pr. land eller geografisk område

Ein- und Ausfuhr von Qualitätskohlenstoffstahl (Vertragserzeugnisse) nach Ländern oder Ländergruppen

Imports and exports of high-carbon steels (products coming under the Treaty), by country or geographical region

Importations et exportations d'aciers fins au carbone (produits du traité) par pays ou zones géographiques

Importazioni ed esportazioni di acciai fini al carbonio (prodotti del trattato) per paesi o zone geografiche

Invoer en uitvoer van koolstofstaal (van onder het Verdrag vallende produkten) per land of landengroep

1000 t

Lande / Länder / Countries Pays / Paesi / Landen		Kulstofstål / Qualitätskohlenstoffstahl / High-carbon steels Aciers fins au carbone / Acciai fini al carbonio / Koolstofstaal																
		BRD		France		Italia		Neder- land		UEBL/ BLEU		EUR 6		United Kingdom	Ireland	Dan- mark	EUR 9	
		1973	1973 I-IX	1973	1973 I-IX	1973	1973 I-IX	1973	1973 I-IX	1973	1973 I-IX	1973	1973 I-IX					
A) Import / Einfuhr / Imports — Importations / Importazioni / Invoer																		
EUR 9	BR Deutschland	1	x	x	24	18	7	5	14	10	26	19	71	52				
	France	2	9	7	x	x	11	7	0	0	19	13	39	28				
	Italia	3	6	4	3	1	x	x	—	—	0	0	9	5				
	Nederland	4	12	9	19	13	6	5	x	x	16	12	53	39				
	UEBL/BLEU	5	1	1	13	12	2	1	0	0	x	x	16	13				
	EUR 6	6	29	20	59	44	26	18	15	10	61	45	190	137				
	United Kingdom	7	4	3	2	1	1	1	0	0	11	7	17	12				
	Ireland	8	—	—	—	—	—	—	—	—	—	—	—	—				
	Danmark	9	0	0	—	—	0	0	—	—	—	—	—	—				
EUR 9	10	33	23	61	45	27	18	15	10	72	52	207	149					
Europa	Insgesamt / Total	11	18	13	5	3	9	6	1	0	19	15	51	37				
	Schweden / Sweden / Suède	12	14	10	4	3	6	4	0	0	18	14	42	31				
	Österreich / Austria / Autriche	13	2	1	0	0	2	2	0	0	0	0	4	3				
	Sonstige / Other / Autres	14	2	1	0	0	0	0	1	0	1	1	4	3				
Europe	West / West / Ouest	15	18	13	5	3	9	6	1	0	19	15	50	37				
	UdSSR / USSR / URSS	16	0	0	—	—	0	0	—	—	—	—	0	0				
Europe	Ost / East / Est	17	1	1	—	—	0	0	—	—	0	0	1	1				
	Afrika / Africa / Afrique	18	0	0	—	—	0	—	—	—	—	—	0	0				
Amerika / America / Amérique	Insgesamt / Total	19	2	1	14	10	5	3	0	0	17	13	38	28				
	darunter / of which / dont { USA	20	1	1	0	0	0	0	0	0	8	7	9	8				
	{ Kanada / Canada	21	1	1	14	10	5	3	—	—	9	7	29	20				
Asien / Asia / Asie	Insgesamt / Total	22	2	1	6	5	0	0	—	—	7	5	15	12				
	darunter / of which / dont: Japan / Japon	23	1	1	6	5	0	0	—	—	7	5	15	11				
Ozeanien / Oceania / Océanie	24	—	—	—	—	—	—	—	—	—	—	—	—					
Øvrige / Miscellaneous / Divers	25	—	—	0	0	—	—	—	—	—	—	—	0	0				
Dritte Länder / Third countries / Pays tiers: Insgesamt / Total	26	22	16	25	18	14	10	1	0	43	33	104	77					
Insgesamt / Grand total / Total général	27	55	39	86	63	40	28	16	11	115	85	311	226					
B) Eksport / Ausfuhr / Exports — Exportations / Esportazioni / Uitvoer																		
EUR 9	BR Deutschland	28	x	x	17	13	16	12	13	10	1	0	47	35				
	France	29	13	10	x	x	10	7	20	14	9	7	51	38				
	Italia	30	4	2	13	9	x	x	6	5	2	1	25	17				
	Nederland	31	18	12	1	1	0	0	x	x	0	0	19	13				
	UEBL/BLEU	32	20	16	25	16	0	0	16	12	x	x	62	44				
	EUR 6	33	55	40	57	38	26	19	55	40	12	9	205	147				
	United Kingdom	34	0	0	2	0	0	0	8	6	0	0	11	7				
	Ireland	35	—	—	0	—	—	—	13	9	—	—	13	9				
	Danmark	36	0	0	—	—	—	—	0	0	0	0	1	0				
EUR 9	37	55	41	59	39	26	19	77	56	12	9	229	163					
Europa	Insgesamt / Total	38	11	8	8	6	9	7	38	28	0	0	66	49				
	Norwegen / Norway / Norvège	39	2	2	1	1	—	—	0	0	—	—	3	3				
	Schweiz / Switzerland / Suisse	40	3	2	0	0	2	2	4	3	0	0	10	7				
	Sonstige / Other / Autres	41	5	4	6	4	3	2	34	25	0	0	48	35				
Europe	West / West / Ouest	42	10	7	8	5	6	4	38	28	0	0	61	45				
	UdSSR / USSR / URSS	43	0	0	0	0	0	0	—	—	—	—	0	0				
Europe	Ost / East / Est	44	1	1	1	1	6	3	—	—	—	—	5	4				
	Afrika / Africa / Afrique	45	1	0	1	1	0	0	4	3	1	1	6	5				
Amerika	Insgesamt / Total	46	8	6	5	3	14	11	3	1	1	1	31	21				
	Nord / North / Nord	47	4	2	5	3	14	11	2	1	0	0	24	17				
	Mittel / Central / Centrale	48	0	0	0	0	—	—	0	0	—	—	0	0				
Amérique	Süd / South / Sud	49	4	3	1	0	0	0	—	—	1	1	6	4				
	darunter / of which / dont { Brasilien / Brazil / Brésil	50	3	3	0	0	0	0	—	—	—	—	4	3				
	{ Argentinien / Argentina / Argentine	51	0	0	0	0	0	0	—	—	—	—	0	0				
Asien	Insgesamt / Total	52	6	5	3	2	1	0	1	1	1	0	11	9				
	Mittlerer Osten / Middle East / Moyen-Orient	53	1	0	0	0	0	0	—	—	—	—	2	1				
Asie	Øvrige Asien / Rest of Asia / Reste de l'Asie	54	5	5	2	2	0	0	1	1	1	0	10	8				
	darunter / of which / dont { Indien / India / Indes	55	0	0	2	2	0	0	1	—	0	—	3	3				
	{ China / Chine	56	5	5	—	—	0	0	—	—	—	—	5	5				
Ozeanien / Oceania / Océanie	57	0	0	0	0	—	—	—	—	—	—	—	0	0				
Øvrige / Miscellaneous / Divers	58	—	—	—	—	0	0	—	—	—	—	—	0	0				
Dritte Länder / Third countries / Pays tiers: Insgesamt / Total	59	26	19	18	13	24	19	45	33	2	2	115	85					
Insgesamt / Grand total / Total général	60	81	60	77	51	50	38	122	88	14	11	344	248					

Import og eksport af legeret stål (produkter der omfattes af traktaten) pr. land eller geografisk område

Ein- und Ausfuhr von legiertem Stahl (Vertragserzeugnisse) nach Ländern oder Ländergruppen

Imports and exports of alloy steels (products coming under the Treaty), by country or geographical region

Importations et exportations d'aciers alliés (produits du traité) par pays ou zones géographiques

Importazioni ed esportazioni di acciai legati (prodotti del trattato) per paesi o zone geografiche

Invoer en uitvoer van gelegerd staal (van onder het Verdrag vallende produkten) per land of landengroep

107

1 000 t


Lande / Länder / Countries Pays / Paesi / Landen	Legeret stål / Legierter Stahl / Alloy steel Aciers alliés / Acciai legati / Gelegerd staal															
	BRD		France		Italia		Neder-land		UEBL/ BLEU		EUR 6		United Kingdom	Ireland	Dan- mark	EUR 9
	1973	1973 I-IX	1973	1973 I-IX	1973	1973 I-IX	1973	1973 I-IX	1973	1973 I-IX	1973	1973 I-IX				

A) Import / Einfuhr / Import — Importations / Importazioni / Invoer

EUR 9	BR Deutschland	1	x	x	280	213	65	44	34	24	34	26	412	308		
	France	2	83	64	x	x	80	59	6	4	17	11	185	138		
	Italia	3	27	21	23	17	x	x	1	1	4	3	55	42		
	Nederland	4	8	6	13	10	1	1	x	x	2	2	23	19		
	UEBL/BLEU	5	21	15	31	22	11	8	5	4	x	x	69	50		
	EUR 6	6	139	106	346	262	156	112	48	33	57	43	745	556		
	United Kingdom	7	21	17	19	14	56	41	1	1	12	8	109	82		
	Ireland	8	0	0	0	0	0	0	0	0	0	0	0	0		
	Danmark	9	0	0	0	0	0	0	0	0	0	0	0	0		
	EUR 9	10	160	123	365	276	212	153	48	35	69	51	854	638		
Europa	Insgesamt / Total	11	87	61	48	38	51	38	13	10	9	6	208	151		
	Schweden / Sweden / Suède	12	29	21	18	14	8	6	6	4	4	3	64	48		
	Österreich / Austria / Autriche	13	27	19	6	4	30	22	4	3	2	2	68	51		
	Sonstige / Other / Autres	14	25	18	25	17	10	7	2	2	3	2	85	45		
Europe	West / West / Ouest	15	81	57	48	36	47	35	12	9	8	6	197	144		
	UdSSR / USSR / URSS	16	0	0	0	0	0	0	0	0	0	0	0	0		
Europe	Ost / East / Est	17	6	4	0	0	3	3	0	0	1	0	11	7		
	Afrika / Africa / Afrique	18	0	0	1	0	0	0	0	0	1	0	2	2		
Amerika	Amerika / America / Amérique	19	4	2	5	4	2	2	1	1	3	2	15	10		
	darunter / of which / dont { USA	20	3	2	5	4	2	1	1	1	3	2	14	10		
	{ Kanada / Canada	21	0	0	0	0	0	0	0	0	0	0	1	1		
Asien	Asien / Asia / Asie	22	49	41	9	7	0	0	10	7	19	16	87	71		
	darunter / of which / dont: Japan / Japon	23	46	39	8	6	0	0	9	7	15	13	79	66		
Ozeanien	Ozeanien / Oceania / Océanie	24	0	0	0	0	0	0	0	0	0	0	0	0		
Öbrige	Öbrige / Miscellaneous / Divers	25	0	0	0	0	0	0	0	0	0	0	0	0		
Dritte Länder	Dritte Länder / Third countries / Pays tiers: Insgesamt / Total	26	141	105	63	46	54	40	25	18	31	25	313	234		
Insgesamt	Insgesamt / Grand total / Total général	27	300	228	428	322	266	193	72	53	100	76	167	872		

B) Eksport / Ausfuhr / Exports — Exportations / Esportazioni / Uitvoer

EUR 9	BR Deutschland	28	x	x	95	74	35	25	10	7	29	18	169	123		
	France	29	274	206	x	x	19	14	7	5	40	31	340	256		
	Italia	30	76	58	95	70	x	x	2	2	14	11	187	140		
	Nederland	31	39	28	7	5	1	1	x	x	5	4	53	38		
	UEBL/BLEU	32	41	31	19	13	5	3	2	2	x	x	67	49		
	EUR 6	33	429	323	216	162	60	43	22	16	88	64	816	607		
	United Kingdom	34	10	8	17	11	1	0	12	9	2	1	42	30		
	Ireland	35	0	0	2	2	0	0	0	0	1	0	3	2		
	Danmark	36	9	7	1	1	0	0	0	0	1	0	10	8		
	EUR 9	37	448	337	236	175	61	43	34	25	91	66	870	646		
Europa	Insgesamt / Total	38	147	110	92	67	57	39	6	4	42	29	344	248		
	Norwegen / Norway / Norvège	39	4	3	2	3	1	0	0	0	2	2	11	9		
	Schweiz / Switzerland / Suisse	40	38	27	16	12	5	4	1	0	3	2	63	45		
	Sonstige / Other / Autres	41	72	54	28	20	18	11	6	4	14	10	137	100		
Europe	West / West / Ouest	42	115	84	47	35	23	16	6	4	19	14	211	153		
	UdSSR / USSR / URSS	43	0	0	24	17	10	6	0	0	22	14	56	37		
Europe	Ost / East / Est	44	32	26	45	32	34	23	0	0	23	15	134	95		
	Afrika / Africa / Afrique	45	4	3	6	4	0	0	0	0	1	1	12	9		
Amerika	Insgesamt / Total	46	42	32	38	25	13	11	2	1	8	5	103	73		
	Nord / North / Nord	47	27	21	23	14	7	6	2	1	2	2	60	44		
	Mittel / Central / Centrale	48	1	1	5	3	3	2	0	0	4	1	13	7		
Amerique	Süd / South / Sud	49	13	10	10	7	4	3	0	0	2	2	30	22		
	darunter / of which / dont { Brasilien / Brazil / Brésil	50	8	6	3	2	2	2	0	0	1	1	14	10		
	{ Argentinien / Argen- tina / Argentine	51	4	3	7	5	1	1	0	0	1	1	13	10		
Asien	Insgesamt / Total	52	63	45	21	17	19	12	0	0	9	7	112	80		
	Mittlerer Osten / Middle East / Moyen-Orient	53	4	3	1	1	1	0	0	0	0	0	7	4		
Asie	Öbriges Asien / Rest of Asia / Reste de l'Asie	54	59	42	20	16	18	11	0	0	9	6	105	75		
	darunter / of which / dont { Indien / India / Indes	55	5	4	1	1	0	0	0	0	0	0	7	5		
	{ China / Chine	56	51	37	18	14	18	11	0	0	6	5	92	67		
Ozeanien	Ozeanien / Oceania / Océanie	57	1	0	2	1	0	0	0	0	0	0	3	2		
Öbrige	Öbrige / Miscellaneous / Divers	58	0	0	0	0	0	0	0	0	0	0	0	0		
Dritte Länder	Dritte Länder / Third countries / Pays tiers: Insgesamt / Total	59	256	190	159	114	90	62	8	5	61	41	574	411		
Insgesamt	Insgesamt / Grand total / Total général	60	704	527	395	289	161	105	42	30	152	107	1 444	1 058		



Del I: Jern- og stålindustrien

Teil I: Eisenschaffende Industrie

Part I: Iron and steel industry

I^{re} Partie: Sidérurgie proprement dite

I^a Parte: Siderurgia propriamente detta

Ie Deel: IJzer- en staalproducerende industrie

VI

**Forsyning og forbrug
af råstoffer og energi**

***Versorgung und Verbrauch
an Rohstoffen und Energie***

**Supply and consumption
of raw materials and energy**

**Approvisionnement et consommation
de matières premières et d'énergie**

***Approvvigionamento e consumo
di materie e di energia***

**Voorziening met en verbruik
van grondstoffen en energie**

Produktion af sintret jernmalm (a) i jern- og stå-
industrien

Erzeugung von Sinter(a) in der Eisen- und Stahl-
industrie

Sinter production(a) in the iron and steel
industry

Production d'agglomérés de minerai (a) des usi-
nes sidérurgiques

Produzione di agglomerati di minerale(a) degli
stabilimenti siderurgici

Produktie van gesinterde ertsen(a) in de ijzer- en
staalindustrie

1000 t

	BR Deutschland	France	Italia	Nederland	UEBL/BLEU		EUR 6	United Kingdom	EUR 9
					Belgique/ België	Luxem- bourg			
Sinters og briketter / Sinter und Briketts / Sinter and briquettes Agglomérés et briquettes / Agglomerati e mattonelle / Gesinterde ertsen en briketten									
1969	34 159	26 486	8 520	3 392	9 924	5 202	87 684		
1970	35 008	27 680	8 963	3 191	9 925	5 316	90 092		
1971	32 805	29 496	8 652	3 292	9 772	6 452	90 469		
1972	36 175	32 007	10 365	3 702	11 069	7 288	100 596		
1973	39 320	34 148	10 368	3 537	13 053	7 834	108 259	17 953	126 212
1974	42 808	38 189	13 555	3 412	13 540	10 317	121 820	14 295	136 115
1975	36 761	30 798	14 348	2 995	10 547	8 385	103 833	14 175	118 009
1969	1	8 278	6 645	2 222	842	2 368	1 297	21 652	
	2	8 410	6 766	2 263	857	2 548	1 253	22 107	
	3	8 719	6 009	2 183	880	2 438	1 277	21 506	
	4	8 751	7 067	1 853	814	2 570	1 345	22 400	
1970	1	8 628	7 079	2 198	798	2 311	1 311	22 325	
	2	8 842	7 009	2 307	807	2 597	1 341	22 903	
	3	8 992	6 360	2 344	814	2 616	1 343	22 469	
	4	8 545	7 232	2 114	772	2 412	1 320	22 395	
1971	1	8 662	7 545	2 185	809	2 519	1 340	23 060	
	2	8 336	7 215	2 005	795	2 563	1 580	22 494	
	3	8 348	6 805	2 112	806	2 601	1 834	22 506	
	4	7 459	7 931	2 351	882	2 089	1 699	22 411	
1972	1	8 749	7 973	2 366	909	2 597	1 719	24 313	
	2	8 888	8 231	2 674	948	2 727	1 812	25 280	
	3	8 990	7 318	2 689	922	2 655	1 885	24 459	
	4	9 548	8 485	2 626	923	3 089	1 872	26 544	
1973	1	9 629	8 673	2 054	862	3 138	1 926	26 402	4 884
	2	9 647	8 467	2 785	921	3 183	2 209	27 212	4 320
	3	9 861	7 860	2 796	906	2 849	1 984	26 256	4 476
	4	10 183	9 148	2 735	847	3 385	1 963	28 260	4 433
1974	1	10 455	9 612	3 153	878	3 406	2 524	30 028	3 218
	2	10 428	9 339	3 463	854	3 609	2 623	30 316	3 976
	3	10 891	9 056	3 451	850	3 246	2 610	30 104	3 689
	4	11 034	10 182	3 488	830	3 284	2 553	31 372	3 412
1975	1	9 993	8 706	3 568	763	3 279	2 298	28 607	3 916
	2	9 208	7 849	3 681	771	2 871	2 281	26 661	3 713
	3	8 888	6 875	3 543	697	1 866	1 729	23 598	3 184
	4	8 671	7 368	3 557	764	2 530	2 077	24 967	
1976	1	9 451	7 832	3 833	768	2 895	2 106	26 884	

(a) Inkl. briketter.
(a) Einschl. Briketts.
(a) Including briquettes.

(a) Y compris briquettes d'agglomérés.
(a) Inclusive mattonelle.
(a) Met inbegrip van briketten.

1 000 t/kg

	BR Deutschland	France	Italia	Nederland	UEBL/BLEU		EUR 6	United Kingdom	EUR 9	
					Belgique/ België	Luxem- bourg				
A) Forbrug af sintret jernmalm / Verbrauch an Eisenerzsinter / Consumption of sinter A) Consommation d'agglomérés / Consumo di agglomerati / Verbruik van gesinterde ertsen										
1970	34 858	27 303	8 883	3 081	9 906	5 312	89 342			
1971	32 662	29 402	8 623	3 141	9 699	6 441	89 968			
1972	35 942	31 827	10 329	3 609	11 141	7 273	100 122			
1973	38 806	33 965	10 367	3 515	12 886	7 905	107 445	17 798	125 242	
1974	42 224	37 495	13 500	3 306	13 262	10 683	120 470	14 283	134 754	
1975	36 159	30 444	14 413	2 811	10 380	8 660	102 867	13 820	116 687	
1973	1	9 580	8 622	2 020	851	3 220	1 924	26 217	4 733	30 950
	2	9 540	8 503	2 817	1 004	3 160	2 214	27 237	4 241	31 478
	3	9 774	7 833	2 820	873	2 759	1 992	26 082	4 488	30 539
	4	9 913	9 008	2 709	786	3 105	2 025	27 547	4 336	31 883
1974	1	10 420	9 543	3 137	897	3 447	2 600	30 044	3 134	33 178
	2	10 254	9 111	3 456	768	3 594	2 705	29 888	3 975	33 863
	3	10 688	8 850	3 436	814	3 141	2 697	29 626	3 705	33 330
	4	10 862	9 991	3 471	826	3 080	2 682	30 912	3 470	34 382
1975	1	9 797	8 689	3 584	707	3 249	2 402	28 428	4 014	32 443
	2	9 108	7 631	3 663	701	2 881	2 323	26 307	3 494	29 801
	3	8 737	6 843	3 534	660	1 835	1 789	23 398	3 088	26 486
	4	8 517	7 280	3 631	743	2 415	2 145	24 733		
1976	1	9 416	7 639	3 799	699	2 695	2 270	26 519		
B) Ovnpåfyldning i kg pr. ton fremstillet råjern / Einsatz in kg pro Tonne erzeugten Roheisens B) Charge in kg per ton of pig iron produced / Enfournement en kg par tonne de fonte produite B) Infornamento in kg per tonnellata di ghisa prodotta / Verbruik in kg per ton geproduceerd ruwijzer										
1970		1 037	1 427	1 063	57	904	1 104	1 110		
1971		1 089	1 605	1 008	836	921	1 404	1 188		
1972		1 123	1 676	1 093	841	936	1 557	1 232		
1973		1 053	1 674	1 026	746	1 010	1 553	1 193	1 055	1 175
1974		1 049	1 665	1 147	680	1 010	1 953	1 229	1 011	1 202
1975		1 202	1 698	1 262	708	1 130	2 227	1 345	1 140	1 317
1973	1	1 094	1 670	1 060	821	999	1 541	1 229	1 086	1 205
	2	1 062	1 650	1 110	807	1 006	1 589	1 212	1 021	1 220
	3	1 024	1 761	1 025	688	942	1 538	1 172	1 058	1 153
	4	1 036	1 631	944	678	928	1 577	1 160	1 046	1 143
1974	1	1 036	1 647	1 097	699	999	1 928	1 211	1 058	1 195
	2	1 047	1 627	1 185	672	1 005	1 980	1 225	1 051	1 202
	3	1 034	1 741	1 164	714	1 030	1 930	1 237	974	1 200
	4	1 081	1 653	1 143	639	1 013	1 975	1 245	971	1 211
1975	1	1 135	1 658	1 155	614	1 119	2 159	1 284	1 030	1 246
	2	1 221	1 697	1 239	750	1 145	2 201	1 355	1 165	1 330
	3	1 234	1 758	1 334	738	1 170	2 226	1 385	1 188	1 359
	4	1 231	1 694	1 357	750	1 100	2 339	1 374		
1976	1	1 220	1 676	1 363	674	1 123	2 352	1 362		

(a) Produceret i jern- og stålindustrien.
(b) Iberegnet elektroråjernsovne.(a) Der Eisen- und Stahlindustrie.
(b) Einschließlich Elektro-Roheisenöfen.(a) Sinter produced in the iron and steel industry.
(b) And electric smelting furnaces.(a) Agglomérés produits dans les usines sidérurgiques.
(b) Et fours électriques à fonte.(a) Agglomerati prodotti nelle imprese siderurgiche.
(b) E forni elettrici per ghisa.(a) Door de ijzer- en staalindustrie.
(b) Met inbegrip van de elektrische ruwijzerovens.

Forbrug af jernmalm(a) pr. anlæg
Verbrauch an Eisenerz(a) nach Anlagen
Consumption of iron ore(a) by department

1 000 t

	BR Deutsch- land	France	Italia	Neder- land	UEBL/BLEU		EUR 6	Fe	United Kingdom	Ireland	Danmark	EUR 9	Fe	
					Belgique/ België	Luxem- bourg								
	1	2	3	4	5	6	7	8	9	10	11	12	13	
A) Forbrug af jernmalm i jern- og stålindustriens agglomereringsanlæg(d) A) Eisenerzverbrauch in den Hüttsinteranlagen(d) A) Iron ore consumption in steelworks sinter plants(d)														
A) Consommation de minerai de fer dans les installations d'agglomération(d) A) Consumo di minerale di ferro negli impianti di agglomerazione(d) A) Verbruik van ijzererts in de sinterinstallaties van de ijzer- en staalindustrie(d)														
1971	28 783	35 040	9 035	2 727	9 425	8 143	93 154	41 974						
1972	32 316	38 345	10 232	2 907	10 693	9 326	103 820	47 505						
1973	34 895	40 806	9 793	2 690	12 518	9 882	110 583	52 203	18 844	—	—	129 426	61 366	
1974	37 650	45 231	13 329	2 500	12 823	13 200	124 734	59 323	14 417	—	—	139 150	66 828	
1975	33 171	36 046	13 898	2 082	9 836	10 886	105 920	50 812	14 500	—	—	120 420	58 125	
1974	1	9 214	11 427	3 073	665	3 275	3 249	30 903	14 610	3 229	—	—	34 132	16 276
	2	9 151	11 233	3 390	616	3 384	3 322	31 097	14 705	4 083	—	—	35 179	16 759
	3	9 528	10 645	3 455	613	3 038	3 335	30 614	14 581	3 754	—	—	34 368	16 558
	4	9 757	11 926	3 413	605	3 124	3 294	32 118	15 331	3 350	—	—	35 469	17 138
1975	1	8 967	10 349	3 396	510	3 083	2 989	29 294	13 919	3 982	—	—	33 276	15 986
	2	8 269	9 189	3 574	583	2 685	2 953	27 253	13 012	3 748	—	—	31 001	14 998
	3	8 071	8 009	3 476	479	1 760	2 229	24 024	11 612	3 242	—	—	27 266	13 249
	4	7 864	8 499	3 454	509	2 308	2 715	25 349	12 268					
1976	1	8 643	9 192	3 801	517	2 804	2 745	27 702	13 353					
B) Forbrug af jernmalm i højovnene(c)(d) B) Eisenerzverbrauch in den Hochöfen(c)(d) B) Iron ore consumption in blast furnaces(c)(d)														
B) Consommation de minerai de fer dans les hauts fourneaux(c)(d) B) Consumo di minerale di ferro negli altiforni(c)(d) B) Verbruik van ijzererts in de hoogovens(c)(d)														
1971	15 378	8 713	3 971	3 168	8 284	5 911	45 423	23 029						
1972	14 974	6 564	4 037	3 591	9 383	4 895	43 443	22 733						
1973	20 018	5 866	5 436	4 233	8 754	4 753	49 060	26 799	9 155	—	—	58 215	32 470	
1974	22 419	5 986	4 722	4 606	9 016	1 851	48 600	27 650	7 422	—	—	56 022	32 323	
1975	12 057	4 009	3 502	3 833	5 306	578	29 285	16 872	5 685	—	—	34 969	20 340	
1974	1	5 649	1 604	1 331	1 182	2 390	548	12 704	7 189	1 415	—	—	14 119	8 031
	2	5 420	1 729	1 063	1 097	2 439	428	12 177	6 916	1 939	—	—	14 116	8 119
	3	5 952	1 125	1 071	1 065	2 001	483	11 697	6 848	2 063	—	—	13 760	8 212
	4	5 397	1 528	1 257	1 259	2 185	392	12 019	6 866	2 006	—	—	14 025	8 130
1975	1	4 080	1 346	1 317	1 180	1 699	277	9 898	5 674	2 022	—	—	11 921	6 940
	2	2 888	976	985	876	1 512	185	7 423	4 223	1 182	—	—	8 604	4 953
	3	2 593	759	607	852	829	79	5 719	3 370	1 158	—	—	6 876	4 528
	4	2 496	929	593	932	1 264	36	6 250	3 649					
1976	1	2 952	1 082	528	1 016	1 304	33	6 914	4 055					

(a) Iberegnet jernmalm sintret i minerne.

(b) Skønsmæssig ansættelse.

(c) Iberegnet elektroråjernsove.

(d) Iberegnet den malm, ser er forbrugt i form af homogene blandinger og pellets af egen fabrikation.

(a) Einschließlich Eisenerzsinter der Gruben.

(b) Teilweise geschätzt.

(c) Einschließlich Elektro-Rohisenöfen.

(d) Einschließlich der Erze, die in Form von homogenen Mischungen und von Pellets eigener Herstellung verbraucht werden.

(a) Including ore sintered in the mines.

(b) Partially estimated.

(c) Including electric smelting furnaces.

(d) Including ore used in the form of blended mixtures and pellets made in the works.

Consommation de minerai de fer(a) par service

Consumo di minerale di ferro(a), per reparto

Verbruik van ijzererts(a) per installatie

BR Deutsch- land	France	Italia	Neder- land	UEBL/BLEU		EUR 6	Fe	United Kingdom	Ireland	Danmark	EUR 9	Fe	
				Belgique/ België	Luxem- bourg								
14	15	16	17	18	19	20	21	22	23	24	25	26	
C) Forbrug af jernmalm i stålværkerne(b) C) Eisenerzverbrauch in den Stahlwerken(b) C) Iron ore consumption in melting shops(b) C) Consommation de minerai de fer dans les aciéries(b) C) Consumo di minerale di ferro nelle acciaierie(b) C) Verbruik van ijzererts in de staalfabrieken(b)													
594	342	184	37	73	30	1 260	763						1971
678	366	128	44	69	28	1 313	821						1972
988	393	172	81	103	35	1 772	1 160	491	0	0	2 263	1 487	1973
1 119	457	214	102	102	42	2 037	1 299	386	0	0	2 422	1 554	1974
842	322	205	78	69	21	1 537	1 030	292	—	0	1 829	1 224	1975
281	113	50	26	28	11	508	319	72	0	0	580	389	1 1974
300	120	54	24	35	13	546	350	106	0	0	652	420	2
287	100	58	25	23	10	503	339	104	0	0	607	408	3
250	124	49	27	16	9	475	303	104	—	0	579	372	4
234	107	50	25	24	8	456	294	112	—	0	568	368	1 1975
224	76	52	17	21	6	396	266	67	—	—	463	310	2
204	73	49	15	11	3	355	241	53	—	0	409	276	3
180	66	28	21	14	4	314	228	—	—	0	—	—	4
207	73	45	21	28	4	378	254	72	—	0	450	303	1 1976
D) Forbrug af jernmalm i alt(d) D) Eisenerzverbrauch insgesamt(d) D) Total iron ore consumption(d) D) Consommation totale de minerai de fer(d) D) Consumo totale di minerale di ferro(d) D) Verbruik van ijzererts in totaal(d)													
44 755	44 094	13 190	5 932	17 782	14 083	139 837	65 767						1971
47 968	45 275	14 398	6 542	20 145	14 249	148 576	71 059						1972
55 901	47 065	15 400	7 004	21 374	14 670	161 414	80 406	28 490	0	0	189 904	95 567	1973
61 188	51 673	18 265	7 206	21 941	15 093	175 370	88 273	22 225	0	0	197 594	100 704	1974
46 070	36 369	17 605	5 992	15 211	11 486	136 742	68 714	20 476	—	0	157 218	79 689	1975
15 145	13 143	4 453	1 874	5 694	3 807	44 115	22 119	4 716	0	0	48 831	24 696	1 1974
14 872	13 083	4 507	1 738	5 857	3 763	43 820	21 971	6 127	0	0	49 947	25 518	2
15 767	11 870	4 584	1 702	5 063	3 828	42 814	21 768	5 922	—	0	48 735	25 179	3
15 405	13 578	4 718	1 892	5 325	3 696	44 612	22 500	5 460	—	0	50 073	25 639	4
13 281	11 801	4 772	1 715	4 805	3 275	39 648	19 887	6 116	—	0	45 764	23 294	1 1975
11 381	10 241	4 611	1 476	4 218	3 144	35 071	17 501	4 996	—	0	40 066	20 301	2
10 868	8 841	4 131	1 346	2 600	2 309	30 096	15 224	4 452	—	0	34 548	18 432	3
10 540	9 494	4 075	1 463	3 586	2 756	31 914	16 146						4
11 801	10 347	4 374	1 554	4 136	2 782	34 932	17 663						1 1976

(a) Y compris les minerais agglomérés dans les mines.

(b) Partiellement estimé.

(c) Y compris fours électriques à fonte.

(d) Y compris les minerais consommés sous forme de mélanges homogénéisés et de pellets fabriqués dans les usines.

(a) Ivi compresi i minerali agglomerati nelle miniere.

(b) Valutazione in parte.

(c) Ivi compresi forni elettrici da ghisa.

(d) Ivi compresi i minerali consumati sotto forma di miscele omogeneizzate e di pellets fabbricati negli stabilimenti.

(a) Met inbegrip van bij de mijnen gesinterde ertsen.

(b) Gedeeltelijke raming.

(c) Met inbegrip van elektrische ruwijzerovens.

(d) Met inbegrip van de ertsen welke werden verbruikt in de vorm van homogene ertsmengsels en pellets vervaardigd in eigen bedrijf.

Forbrug af manganmalm pr. anlæg
 Verbrauch an Manganerz nach Anlagen
 Consumption of manganese ore, by department

1 000 t

	BR Deutsch- land	France	Italia	Nederland	UEBL/BLEU		EUR 6	United Kingdom	Ireland	Danmark	EUR 9
					Belgique/ België	Luxem- bourg					
					1	2					
A) Forbrug af manganmalm i jern- og stålindustriens agglomeringsanlæg A) Manganerzverbrauch in den Hüttensinteranlagen A) Consumption of manganese ore in steelworks sinter plants A) Consommation de minerai de manganèse dans les installations d'agglomération A) Consumo di minerale di manganese negli impianti di agglomerazione A) Verbruik van mangaanerts in de sinterinstallaties van de ijzer- en staalindustrie											
1970	194	34	62	—	—	—	290				
1971	141	60	73	4	—	—	278				
1972	138	65	98	—	8	—	308				
1973	161	47	98	—	16	—	322	40	—	—	362
1974	224	61	64	—	13	—	362	22	—	—	384
1975	159	55	53	—	15	—	283	26	—	—	310
1973	1	25	9	22	—	3	59	9	—	—	67
	2	33	17	26	—	3	79	12	—	—	91
	3	42	7	26	—	6	82	9	—	—	91
	4	61	14	24	—	4	103	10	—	—	113
1974	1	60	11	27	—	2	100	5	—	—	105
	2	51	14	11	—	5	80	5	—	—	85
	3	52	15	11	—	3	81	7	—	—	88
	4	61	21	15	—	3	101	5	—	—	105
1975	1	50	16	15	—	5	86	9	—	—	95
	2	48	13	16	—	5	83	8	—	—	91
	3	37	15	11	—	4	67	3	—	—	70
	4	24	11	11	—	1	48	—	—	—	
1976	1	25	15	9	—	3	52	—	—	—	
B) Forbrug af manganmalm i højovnene (a) B) Manganerzverbrauch in den Hochofen(a) B) Consumption of manganese ore in blast furnaces (a) B) Consommation de minerai de manganèse dans les hauts fourneaux(a) B) Consumo di minerale di manganese negli altiforni(a) B) Verbruik van mangaanerts in de hoogovens (a)											
1970	508	902	77	7	322	12	1 828				
1971	421	831	73	4	324	8	1 660				
1972	431	856	124	14	339	8	1 773				
1973	514	1 098	201	30	322	5	2 171	397	—	—	2 567
1974	674	1 129	210	21	317	1	2 351	266	—	—	2 617
1975	459	940	222	10	290	1	1 922	258	—	—	2 180
1973	1	113	288	20	89	2	516	132	—	—	648
	2	130	269	28	84	1	519	119	—	—	639
	3	143	276	48	84	1	561	108	—	—	669
	4	129	265	60	86	1	549	50	—	—	599
1974	1	146	271	53	9	81	562	36	—	—	597
	2	173	268	54	8	79	583	78	—	—	661
	3	170	276	53	3	77	579	68	—	—	647
	4	185	314	50	1	80	629	84	—	—	713
1975	1	144	299	51	4	75	573	77	—	—	650
	2	132	268	56	4	74	534	149	—	—	683
	3	109	197	66	1	68	441	67	—	—	508
	4	73	177	49	1	74	373	—	—	—	
1976	1	111	227	58	—	79	474	—	—	—	

(a) Iberegnet elektroråjernsovne.
 (a) Einschließlich Elektro-Rohisenöfen.
 (a) Including electric smelting furnaces.

Consommation de minerai de manganèse, par service

Consumo di minerale di manganese, per reparto

Verbruik van mangaanerts per installatie

111

1 000 t

BR Deutsch- land	France	Italia	Nederland	UEBL/BLEU		EUR 6	United Kingdom	Ireland	Danmark	EUR 9	
				Belgique/ Belgie	Luxem- bourg						
12	13	14	15	16	17	18	19	20	21	22	
C) Forbrug af manganmalm i stålværkerne C) Manganerzverbrauch in den Stahlwerken C) Consumption of manganese ore in melting shops C) Consommation de minerai de manganèse dans les aciéries C) Consumo di minerale di manganese nelle acciaierie C) Verbruik van mangaanerts in de staalfabrieken											
10	0	1	5	—	0	16					1970
3	—	1	5	—	0	9					1971
2	—	1	3	—	0	6					1972
2	1	1	3	—	—	7	11	—	2	20	1973
2	0	1	3	—	—	6	11	—	—	17	1974
1	—	1	3	—	—	4	8	—	—	12	1975
1	—	0	1	—	—	2	3	—	—	4	1 1973
1	—	0	1	—	—	1	3	—	2	6	2
1	—	0	0	—	—	1	3	—	—	4	3
1	1	0	1	—	—	2	3	—	—	5	4
0	—	0	1	—	—	1	3	—	—	4	1 1974
1	—	0	1	—	—	2	2	—	—	3	2
0	0	0	1	—	—	1	3	—	—	4	3
0	—	0	1	—	—	2	3	—	—	5	4
—	—	0	1	—	—	1	—	—	—	1	1 1975
0	—	0	1	—	—	1	—	—	—	1	2
0	—	0	0	—	—	1	2	—	—	3	3
0	—	0	0	—	—	1	—	—	—	—	4
0	—	0	1	—	0	1	3	—	—	4	1 1976
D) Forbrug af manganmalm i alt D) Manganerzverbrauch insgesamt D) Total consumption of manganese ore D) Consommation totale de minerai de manganèse D) Consumo totale di minerale di manganese D) Verbruik van mangaanerts in totaal											
712	936	140	12	322	12	2 134					1970
565	891	147	13	324	8	1 947					1971
572	922	223	17	347	8	2 087					1972
678	1 146	300	32	338	5	2 499	448	—	2	2 949	1973
900	1 189	274	24	330	1	2 719	299	—	—	3 017	1974
619	995	276	13	306	1	2 210	292	—	—	2 502	1975
138	297	41	5	92	2	576	144	—	—	720	1 1973
163	286	53	8	87	1	598	134	—	2	735	2
185	283	74	11	90	1	644	120	—	—	764	3
191	280	84	9	90	1	654	63	—	—	717	4
206	282	80	10	84	1	663	43	—	—	706	1 1974
225	282	65	9	84	—	664	84	—	—	748	2
223	290	64	4	80	0	661	79	—	—	740	3
247	335	65	2	83	0	731	92	—	—	823	4
194	315	66	5	79	0	660	86	—	—	746	1 1975
181	281	72	5	79	0	618	158	—	—	776	2
147	212	77	2	72	0	509	74	—	—	583	3
97	188	60	1	75	0	422	—	—	—	—	4
135	242	67	1	79	0	524					1 1976

(a) Y compris fours électriques à fonte.

(a) Inclusi forni elettrici per ghisa.

(a) Met inbegrip van de elektrische ruwijzerovens.

Forbrug af pyritaske (agglomereringsanlæg og højovne)

Verbrauch von Abbränden (Sinteranlagen und Hochöfen)

Consumption of pyrites residue (sinter plant and blast furnaces)

Consommation de cendres de pyrites (installations d'agglomération et hauts fourneaux)

Consumo di cenere di pirite (impianti di agglomerazione e altiforni)

Verbruik van pyriet-residu (sinterinstallaties en hoogovens)

1000 t

	BR Deutschland	France	Italia	Nederland	UEBL/BLEU		EUR 6	United Kingdom	EUR 9
					Belgique/ België	Luxem- bourg			
A) Agglomereringsanlæg / Sinteranlagen / Sinter plants A) Installations d'agglomération / Impianti di agglomerazione / Sinterinstallaties									
1970	3 624	12	248	—	72	—	3 956		
1971	2 853	13	170	—	74	—	3 110		
1972	2 207	34	159	—	83	0	2 483		
1973	2 115	19	141	—	77	—	2 352	186	2 538
1974	2 243	22	105	—	66	—	2 436	210	2 646
1975	1 553	6	87	—	11	—	1 658	263	1 921
1973	1	513	7	29	—	20	569	83	652
2	542	3	49	—	17	—	611	53	663
3	526	3	38	—	22	—	588	22	610
4	534	7	25	—	19	—	585	27	612
1974	1	547	3	28	—	15	593	25	618
2	554	12	31	—	17	—	613	65	678
3	605	2	27	—	17	—	651	68	720
4	536	5	20	—	17	—	579	52	631
1975	1	455	4	24	—	10	493	74	567
2	385	1	22	—	1	—	409	81	490
3	359	—	16	—	—	—	374	56	430
4	355	2	25	—	—	—	382		
1976	1	359	4	19	—	—	382		
B) Højovne / Hochöfen / Blast furnaces — Hauts fourneaux / Altiforni / Hoogovens									
1970	39	—	12	—	—	—	51		
1971	39	—	10	—	—	—	49		
1972	36	—	14	—	—	—	50		
1973	40	—	15	—	—	—	56		56
1974	39	—	7	—	—	—	46	—	46
1975	29	1	4	—	—	—	34		
1973	1	10	—	2	—	—	13	—	13
2	9	—	5	—	—	—	15	—	15
3	10	—	5	—	—	—	15	—	15
4	10	—	3	—	—	—	13	—	13
1974	1	10	—	2	—	—	12	—	12
2	13	—	2	—	—	—	15	—	15
3	10	—	2	—	—	—	12	—	12
4	7	—	1	—	—	—	8	—	8
1975	1	10	—	2	—	—	12	—	12
2	12	—	1	—	—	—	13	3	16
3	3	—	3	—	—	—	3	—	3
4	4	1	1	—	—	—	6	—	
1976	1	8	—	0	—	—	8		

Forbrug af skrot, råjern, spejljern og højovnsferromangan i Fællesskabet(*)

Verbrauch an Schrott, Roheisen, Spiegeleisen und Hochofen-Ferromangan in der Gemeinschaft(*)

Consumption of scrap, pig iron, spiegeleisen and high-carbon ferro-manganese in the Community(*)

Consommation de ferraille, de fonte, de spiegel et de ferro-manganèse carburé dans la Communauté(*)

Consumo di rottame, di ghisa, di ghisa specular e di ferro-manganese carburato nella Comunità(*)

Verbruik van schroot, ruwijzer, spiegelijzer en hoogoven-ferromangaan in de Gemeenschap(*)

113

1 000 t

		EUR 6					EUR 9				
		Stålværker / Stahlwerke / Melting shops Acieries / Acciaierie / Staalabrieken					Stålværker / Stahlwerke / Melting shops Acieries / Acciaierie / Staalabrieken				
		Thomasstål Thomasstahl Basic Bessemer steel	S.M.-stål S.M.-Stahl Open hearth steel	Elektrostål Elektrostahl Electric steel	Andet stål Sonst. Stahl Other steel	I alt Insgesamt Total	Thomasstål Thomasstahl Basic Bessemer steel	S.M.-stål S.M.-Stahl Open hearth steel	Elektrostål Elektrostahl Electric steel	Andet stål Sonst. Stahl Other steel	I alt Insgesamt Total
		Acier Thomas Acciaio Thomas Thomasstål	Acier Martin Acciaio Martin Martinstål	Acier électrique Acciaio elettrico Elektrostaal	Autres aciers Altri acciai Andere soorten	Total Totale Totaal	Acier Thomas Acciaio Thomas Thomasstål	Acier Martin Acciaio Martin Martinstål	Acier électrique Acciaio elettrico Elektrostaal	Autres aciers Altri acciai Andere soorten	Total Totale Totaal
		1	2	3	4	5	6	7	8	9	10
		A) Skrot(a) / Schrott(a) / Scrap(a)					Ferraille(a) / Rottame(a) / Schroot(a)				
1970		2 641	15 292	13 976	12 078	43 986					
1971		2 269	12 079	13 759	13 218	41 325					
1972		2 058	11 441	15 630	16 433	45 563					
1973		1 761	11 613	16 704	18 882	48 961	1 768	17 123	21 637	22 470	62 998
1974		1 480	11 038	19 229	20 707	52 454	1 497	15 430	24 078	23 684	64 689
1975		766	7 325	18 266	16 469	42 826	766	10 699	23 543	19 148	54 155
1974	3	352	2 680	4 514	5 131	12 676	353	3 634	5 561	5 894	15 442
	4	334	2 742	5 045	5 248	13 369	334	3 838	6 380	5 969	16 521
1975	1	241	2 281	5 089	4 494	12 106	241	3 378	6 545	5 345	15 510
	2	200	2 006	4 762	4 160	11 128	200	2 912	5 980	4 767	13 859
	3	153	1 547	3 949	3 702	9 351	153	2 230	5 139	4 269	11 791
	4	173	1 491	4 462	4 110	10 236					
1976	1	155	1 643	4 983	4 432	11 212	155	2 365	6 752	5 193	14 465
		B) Råjern / Roheisen / Pig iron					Fonte / Ghisa / Ruwijzer				
1970		22 263	8 335	280	43 556	74 425					
1971		18 515	6 246	186	45 691	70 639					
1972		15 893	5 553	213	55 208	76 870					
1973		13 538	5 707	214	64 900	84 358	13 538	10 169	992	75 603	103 302
1974		11 315	5 966	304	73 870	91 455	11 315	9 134	925	83 083	104 457
1975		6 103	4 244	26	60 593	71 203	6 103	6 469	815	69 352	82 739
1974	3	2 654	1 504	75	18 344	22 577	2 654	2 255	199	20 790	25 898
	4	2 507	1 422	81	18 907	22 917	2 507	2 259	230	21 176	26 171
1975	1	1 814	1 302	66	17 312	20 495	1 814	2 244	233	20 124	24 416
	2	1 683	1 131	60	15 149	18 023	1 683	1 640	207	17 221	20 751
	3	1 306	963	62	13 511	15 842	1 306	1 397	186	15 447	18 337
	4	1 301	849	74	14 646	16 869					
1976	1	1 216	995	71	15 637	17 918	1 216	1 538	249	18 042	21 044
		C) Spejljern og højovnsferromangan / Spiegeleisen und Hochofen-Ferromangan					C) Spiegeleisen and ferro-manganese / Spiegel et ferro-manganese				
		C) Ghisa specular e ferro-manganese / Spiegelijzer en hoogoven-ferromangaan									
1970		248	172	75	342	837					
1971		217	135	70	322	746					
1972		186	119	79	380	765					
1973		142	123	90	450	806	142	189	141	539	1 012
1974		116	127	118	525	887	116	179	165	597	1 057
1975		58	95	102	419	673	58	132	141	491	821
1974	3	27	32	26	132	216	27	44	35	151	257
	4	22	32	33	136	223	22	45	43	154	265
1975	1	17	29	28	126	201	17	44	40	148	248
	2	15	25	27	105	173	15	34	37	123	209
	3	12	20	23	88	143	12	28	32	104	175
	4	13	20	23	99	155					
1976	1	12	22	28	104	166	12	32	40	125	209

(*) Fra 1.1.73 Det udvidede Fællesskab.
(a) Iberegnet værkerne eget skrot.
(*) Ab 1.1.73 erweiterte Gemeinschaft.
(a) Einschließlich Kreislaufmaterial.
(*) From 1.1.73 the enlarged Community.
(a) Including works' own arisings of scrap.

(*) A/c 1.1.73 Communauté élargie.
(a) Y compris chutes propres des usines.
(*) Dall'1.1.73 Comunità ampliata.
(a) Compresi ricuperi interni.
(*) Vanaf 1.1.73 uitgebreide Gemeenschap.
(a) Met inbegrip van omloopschroot.

Forbrug, pr. land, af skrot og råjern(a) pr. ton fremstillet stål, og for hele Fællesskabet(*) pr. fremstillingsproces

Schrott- und Roheisenverbrauch(a) je Tonne Rohstahl nach Ländern und für die Gemeinschaft(*) insgesamt nach Erzeugungsverfahren

Consumption, by country, of scrap and pig iron(a) per tonne of steel produced and for the Community(*) as a whole, by process

kg/t

		Stålværker — uden de uafhængige stålstøberier Stahlwerke — ohne unabhängige Stahlgießereien Melting shops — excluding independent steel foundries Acieries — sans les fonderies d'acier indépendantes Acciaierie — senza le fonderie di acciaio indipendenti Staalabrieken — onafhankelijke staalgietereien niet inbegrepen					Uafhængige stålstøberier Unabhängige Stahlgießereien Independent steel foundries		
		Thomas	Martin	Électrique	O ²	Total	Fonderies d'acier indépendantes Fonderie di acciaio Indipendenti Onafhankelijke staalgietereien	BR Deutschland	France
		1	2	3	4	5	6	7	8
A) Skrot / Schrott / Scrap									
1971		123	700	1 027	248	404	995	410	361
1972		128	713	1 020	257	409	1 030	413	357
1973		131	676	1 002	254	423	1 045	403	360
1974		130	677	1 014	246	420	1 020	394	353
1975		127	675	1 034	241	436	1 058	402	359
1973	1	134	660	982	260	423	1 028	413	364
	2	131	670	1 000	253	425	1 033	404	369
	3	129	672	1 022	250	415	1 066	400	341
	4	131	673	1 008	254	423	1 049	401	364
1974	1	129	700	999	250	424	1 025	392	367
	2	126	664	1 025	245	422	1 027	387	359
	3	133	656	1 012	247	411	1 011	395	336
	4	133	696	1 022	243	425	1 019	401	348
1975	1	135	668	1 032	234	431	997	406	355
	2	120	695	1 001	241	439	1 038	409	367
	3	119	664	1 014	241	430	1 032	393	342
	4						1 009	400	371
1976	1	130	652	1 035	246	446	1 017	403	379
B) Råjern(a) / Roheisen(a) / Pig iron(a)									
1971		1 017	370	19	865	698	44	683	742
1972		1 001	354	19	856	689	44	680	732
1973		1 014	422	56	865	685	46	684	746
1974		1 014	409	45	871	685	46	694	755
1975		1 024	416	42	879	673	47	687	757
1973	1	1 012	439	58	859	684	49	677	739
	2	1 016	428	55	866	683	50	684	728
	3	1 012	423	51	871	697	41	692	767
	4	1 019	417	52	865	685	52	688	751
1974	1	1 012	390	48	867	681	46	696	745
	2	1 012	418	46	871	684	66	698	747
	3	1 014	417	46	876	699	40	696	771
	4	1 020	416	43	867	681	46	689	759
1975	1	1 027	452	42	890	686	45	686	760
	2	1 029	400	40	878	664	47	676	747
	3	1 030	424	43	879	676	41	683	779
	4						48	695	744
1976	1	1 033	432	44	861	655	46	690	742

(*) Fra 1.1.73 Det udvidede Fællesskab.

(a) Inklusiv spejleren og kulstofholdigt ferromangan — netproduktion.

(b) Inklusiv uafhængige stålstøberier.

(*) Ab 1.1.73 erweiterter Gemeinschaft.

(a) Einschließlich Spiegeleisen und Hochofen-Ferromangan — je t Nettoerzeugung.

(b) Einschließlich unabhängige Stahlgießereien.

(*) From 1.1.73 the enlarged Community.

(a) Including speigleisen and high-carbon ferro-manganese — per tonne of net production.

(b) Including independent steel foundries.

Consommation, par pays, de ferrailles, et de fonte(a) par tonne d'acier produite et, pour l'ensemble de la Communauté(*), par procédés de fabrication

Consumo, per paese, di rottami di ferro e di ghisa(a) per tonnellata d'acciaio prodotta e secondo il processo di fabbricazione per l'insieme della Comunità(*)

Verbruik van schroot en ruwijzer(a) per ton ruwstaal verdeeld naar productie-procédés per land en voor de Gemeenschap(*) in totaal

kg/t

Samtliga processer(b) Alle Verfahren zusammen(b) All processes together(b)								
Ensemble des procédés(b) Tutti i processi di fabbricazione(b) Alle procédés tezamen(b)								
Italia	Nederland	UEBL/BLEU		EUR 6	United Kingdom	Ireland	Danmark	EUR 9
		Belgique/ België	Luxem- bourg					
9	10	11	12	13	14	15	16	17
A) Ferraille / Rottami / Schroot								
632	401	266	243	410				1971
626	368	289	262	411				1972
623	328	284	264	407	522	927	922	1973
611	330	295	271	404	547	962	1 023	1974
619	294	318	276	419	556	1 112	1 055	1975
654	342	280	262	407	529			1 1973
633	321	291	249	411	527			2
599	312	274	258	400	507			3
613	342	291	279	410	527	946	961	4
614	327	289	276	405	580	911	1 049	1 1974
614	342	290	272	402	555	878	998	2
596	319	296	271	398	508	1 006	1 039	3
621	331	305	266	409	547	1 076	1 018	4
617	291	305	274	414	538	1 074	1 010	1 1975
624	332	315	249	425	571	970	1 061	2
600	306	338	269	412	556	1 132	1 072	3
635	259	323	283	423		1 169	1 064	4
630	306	308	295	425	565	—	1 060	1 1976
B) Fonte (a) / Ghisa(a) / Ruwijzer(a)								
472	727	840	875	691				1971
484	754	818	858	686				1972
481	797	818	861	692	623	212	132	1973
494	783	809	850	696	586	195	111	1974
500	802	788	843	686	579	70	76	1975
450	779	816	859	691	618			1 1973
472	803	811	878	690	649			2
502	820	832	869	705	637			3
494	801	811	848	693	621	230	155	4
483	793	809	847	695	563	242	92	1 1974
486	775	810	848	695	597	240	142	2
536	788	814	851	703	642	154	99	3
497	777	804	855	694	575	133	116	4
502	810	799	848	691	633	119	84	1 1975
490	773	789	842	677	559	75	82	2
518	787	767	848	687	585	50	81	3
499	837	786	833	687		17	58	4
423	796	800	824	670	561	—	64	1 1976

(*) A/c 1.1.73 Communauté élargie.

(a) Y compris Spiegel et ferro-manganèse carburé — part de production nette.

(b) Y compris fonderies d'acier indépendantes.

(*) Dall'1.1.73 Comunità ampliata.

(a) Ivi compresi: ghisa speculare e ferro-manganese carburato — per tonnellata di produzione netta.

(b) Ivi comprese: le fonderie di acciaio indipendenti.

(*) Vanaf 1.1.73 uitgebreide Gemeenschap.

(a) Met inbegrip van spiegelijzer en hoogoven-ferromangaan — per ton van de nettostaalproductie.

(b) Met inbegrip van de onafhankelijke staalgietereien.

Forbrug af skrot(a) pr. anlæg
 Verbrauch an Schrott(a) nach Anlagen
 Scrap (a) consumption, by department

1 000 t

	BR Deutsch- land	France	Italia	Nederland	UEBL/BLEU		EUR 6	United Kingdom	Ireland	Danmark	EUR 9	
					Belgique/ België	Luxem- bourg						
					1	2						3
A) Skrotforbrug i højovnene(b) / Schrottverbrauch in den Hochöfen(b)												
A) Scrap consumption in blast furnaces(b) / Consommation de ferraille dans les hauts fourneaux(b)												
A) Consumo di rottame negli altiforni(b) / Verbruik van schroot in de hoogovens(b)												
1971	543	135	57	—	163	227	1 123					
1972	699	171	42	—	191	160	1 263					
1973	608	159	37	—	180	151	1 135	1 103	—	—	2 237	
1974	558	137	51	—	138	89	973	1 009	—	—	1 982	
1975	477	163	38	9	25	45	756	910	—	—	1 666	
1973	1	164	47	8	—	55	31	305	257	—	562	
	2	150	47	8	—	38	40	284	307	—	590	
	3	152	22	7	—	34	44	258	282	—	541	
	4	141	43	13	—	46	37	281	276	—	557	
1974	1	136	32	8	—	53	20	250	266	—	516	
	2	141	32	10	—	34	20	237	278	—	515	
	3	153	28	19	—	31	25	256	226	—	482	
	4	127	45	14	—	20	24	230	239	—	469	
1975	1	135	41	11	—	12	13	212	315	—	528	
	2	121	51	15	2	5	14	208	287	—	495	
	3	110	30	9	2	3	10	166	203	—	368	
	4	110	40	3	3	4	9	169				
1976	1	116	23	19	—	9	16	186				
B) Skrotforbrug i stålværkerne / Schrottverbrauch in den Stahlwerken												
B) Scrap consumption in melting shops / Consommation de ferraille dans les aciéries												
B) Consumo di rottame nelle acciaierie / Verbruik van schroot in de staalfabrieken												
1971	16 053	7 871	10 881	2 015	3 232	1 273	41 325					
1972	17 628	8 245	12 095	2 038	4 110	1 429	45 545					
1973	19 585	8 703	12 919	1 828	4 359	1 567	48 961	13 522	110	406	62 998	
1974	20 532	9 132	14 383	1 919	4 736	1 751	52 454	11 618	110	506	64 689	
1975	15 801	7 314	13 372	1 410	3 642	1 281	42 820	10 680	91	559	54 150	
1973	1	4 842	2 323	2 659	441	1 105	386	11 756	3 503	25	106	15 390
	2	4 727	2 277	3 394	463	1 119	372	12 353	3 393	31	88	15 865
	3	5 017	1 759	3 203	455	958	387	11 779	3 129	28	84	15 020
	4	4 998	2 344	3 577	469	1 177	422	12 988	3 374	26	127	16 515
1974	1	5 129	2 514	3 625	492	1 222	437	13 419	2 973	25	133	16 549
	2	4 896	2 258	3 651	475	1 265	438	12 983	3 042	29	114	16 167
	3	5 309	1 992	3 377	447	1 100	451	12 676	2 610	30	126	15 442
	4	5 198	2 368	3 724	506	1 149	425	13 369	2 992	26	134	16 521
1975	1	4 482	2 054	3 702	415	1 096	356	12 105	3 250	21	134	15 510
	2	4 064	1 875	3 477	372	989	350	11 128	2 566	33	132	13 859
	3	3 688	1 517	2 885	328	672	261	9 351	2 277	19	144	11 791
	4	3 566	1 869	3 307	295	885	314	10 236		17	148	
1976	1	4 118	2 039	3 421	382	906	347	11 213	3 056	—	197	14 465

(a) Iberegnet støbejernsskrot.

(b) Iberegnet elektroråjernsovne og agglomereringsanlæg.

(c) Til pakjern og brugt materiale til videreudvalning.

(a) Einschließlich Gußbruch.

(b) Einschließlich Elektro-Rohisenöfen und Sinteranlagen.

(c) Für Schweißseisenpakete und zum Weiterauswalzen verbrauchtes Material (kein Halbzeug).

(a) Including cast iron scrap.

(b) Including electric smelting furnaces and sinter plants.

(c) For puddled bars and pillings and used material for re-rolling (not semi-finished products).

BR Deutsch- land	France	Italia	Nederland	UEBL / BLEU		EUR 6	United Kingdom	Ireland	Danmark	EUR 9	
				Belgique/ België	Luxem- bourg						
12	13	14	15	16	17	18	19	20	21	22	
C) Skrotforbrug i valseværkerne (c) / Schrottverbrauch in den Walzwerken (c) C) Scrap consumption in rolling mills (c) / Consommation de ferraille dans les laminoirs (c) C) Consumo di rottame nei laminatoi (c) / Verbruik van schroot in de walsen (c)											
7	125	78	—	—	—	210					1971
7	131	75	—	—	—	213					1972
8	144	74	—	—	—	226	—	—	—	226	1973
6	128	90	—	—	—	224	—	—	—	224	1974
4	48	59	—	—	—	161	57	—	—	218	1975
2	32	23	—	—	—	57	—	—	—	57	1 1974
2	32	25	—	—	—	59	—	—	—	59	2
1	29	22	—	—	—	52	—	—	—	52	3
1	36	19	—	—	—	57	—	—	—	57	4
1	30	13	—	—	—	45	—	—	—	45	1 1975
1	24	17	—	—	—	42	—	—	—	42	2
1	20	13	—	—	—	34	—	—	—	34	3
1	24	16	—	—	—	41	—	—	—		4
1	30	21	—	—	—	52	—	—	—		1 1976
D) Skrotforbrug i de uafhængige stålstøberier / Schrottverbrauch in den unabh. Stahlgießereien D) Scrap consumption in independent steel foundries / Consommation de ferraille dans les fonderies d'acier indép. D) Consumo di rottame nelle fonderie di acciaio indep. / Verbruik van schroot in de onafh. staalgietereien											
475	372	143	21	74	—	1 085					1971
414	358	150	18	60	—	1 000					1972
442	407	172	21	51	—	1 093	482	—	14	1 588	1973
454	438	175	10	51	—	1 129	492	—	18	1 638	1974
484	424	150	11	45	—	1 114	508	—	16	1 639	1975
114	116	49	2	14	—	295	125	—	—	420	1 1974
107	116	43	2	14	—	282	120	—	4	407	2
113	85	40	2	10	—	250	119	—	4	373	3
121	120	44	3	13	—	301	127	—	6	434	4
124	123	43	3	12	—	305	115	—	5	425	1 1975
125	116	40	3	12	—	297	130	—	4	431	2
120	82	33	3	9	—	247	118	—	4	369	3
115	103	35	2	11	—	266	125	—	4	394	4
114	111	32	2	10	—	269	125	—	4	398	1 1976
E) Skrotforbrug i alt / Schrottverbrauch insgesamt / Total scrap consumption E) Consommation totale de ferraille / Consumo totale di rottame / Verbruik van schroot in totaal											
17 078	8 503	11 159	2 036	3 467	1 500	43 743					1971
18 748	8 905	12 361	2 057	4 361	1 589	48 021					1972
20 642	9 413	13 202	1 850	4 590	1 718	51 415	15 106	110	420	67 050	1973
21 551	9 836	14 700	1 929	4 926	1 840	54 781	13 119	110	524	68 533	1974
16 766	7 998	13 619	1 430	3 712	1 326	44 851	12 155	91	575	57 672	1975
5 381	2 694	3 706	494	1 289	457	14 022	3 364	25	133	17 543	1 1974
5 146	2 438	3 728	477	1 313	458	13 561	3 440	29	118	17 148	2
5 576	2 135	3 458	449	1 141	476	13 234	2 955	30	130	16 349	3
5 447	2 569	3 801	509	1 183	449	13 957	3 359	21	139	17 481	4
4 743	2 247	3 770	419	1 120	369	12 668	3 680	21	138	16 508	1 1975
4 312	2 066	3 548	377	1 006	363	11 674	2 983	33	136	14 827	2
3 919	1 649	2 941	333	684	271	9 797	2 598	19	148	12 562	3
3 792	2 036	3 361	300	901	323	10 712		17	152		4
4 349	2 203	3 492	387	925	363	11 719			200		1 1976

a) Vieilles fontes incluses.
 b) Y compris fours électriques à fonte et installations d'agglomération.
 c) Pour fer au paquet et produits usagés relaminés.
 a) Rottami di ghisa inclusi.
 b) Ivi compresi i forni elettrici per ghisa e impianti di agglomerazione.
 c) Per ferro a pacchetti e rilaminazioni.
 (a) Met inbegrip van gegoten schroot.
 (b) Met inbegrip van elektrische ruwijzerovens en sinterinstallaties.
 Voor pakketijzer en gebruikte producten rechtstreeks bestemd voor herwalsing (geen halfabrikaten).

Forbrug af skrot, pr. ton fremstillet råjern i de råjernsproducerende anlæg (a)

Verbrauch an Schrott in den Roheisenerzeugungsanlagen(a) pro Tonne erzeugten Roheisens

Scrap consumption per tonne of pig iron produced in pig iron production plant (a)

Consommation de ferraille par tonne de fonte produite dans les installations productrices de fonte (a)

Consumo di rottame per tonnellata di ghisa prodotta nelle installazioni produttrici di ghisa (a)

Verbruik van schroot in de produktie-installaties voor ruwijzer (a) per ton geproduceerd ruwijzer

kg/t

	BR Deutschland	France	Italia	Nederland	UEBL/BLEU		EUR 6
					Belgique/ België	Luxembourg	
1970	16	14	6	—	24	68	18
1971	18	7	6	—	16	50	15
1972	22	8	3	—	15	34	15
1973	16	6	2	—	14	29	12
1974	13	6	4	—	10	16	9
1975	15	5	3	—	2	11	9
1973	1	7	4	—	17	25	14
2	17	8	2	—	12	29	12
3	16	4	2	—	12	34	11
4	14	6	3	—	13	29	11
1974	1	5	2	1	15	14	10
2	14	5	2	—	12	14	9
3	15	4	5	—	10	18	10
4	12	4	3	—	6	17	8
1975	1	4	2	—	4	11	8
2	16	10	5	—	2	12	10
3	15	7	3	2	2	12	9
4	15	5	1	2	2	9	8
1976	1	5	6	—	3	12	9
	United Kingdom	Danmark	EUR 9				
1973	36	—	16				
1974	70	—	16				
1975	75	—	18				
1974	1		16				
2	58		16				
3	47		15				
4	55		14				
1975	1		18				
2	79		19				
3	78		18				

(a) Iberegnet skrotforbrug i elektroråjernsovne.
(a) Einschließlich Schrottverbrauch in Elektro-Roheisenöfen.
(a) Including scrap consumption in electric smelting furnaces.

(a) Y compris consommation de ferraille dans les fours électriques à fonte.
(a) Ivi compreso il consumo di rottame nei forni elettrici per ghisa.
(a) Met inbegrip van het verbruik van schroot in de elektrische ruwijzerovens.

Forbrug af råjern, spejljern og kulstofholdigt ferromangan til fremstilling af stål

Verbrauch an Roheisen, Spiegeleisen und Hochofen-Ferromangan für die Stahlerzeugung

Consumption of pig iron, spiegeleisen and high-carbon ferro-manganese for steelmaking

Consommation de fonte, de spiegel et de ferromanganèse carburé, pour la production d'acier

Consumo di ghisa, di ghisa speculare e di ferro-manganese carburato per la produzione di acciaio

Verbruik van ruwijzer, spiegelijzer en hoogovenferromangaan voor de staalproductie

117

BR DEUTSCHLAND / FRANCE / ITALIA / NEDERLAND

1 000 t

	Råjern(a) / Roheisen(a) Pig iron(a) / Fonte(a) Ghisa (a) / Ruwijzer(a)			Spejljern og kulstofholdigt ferromangan Spiegeleisen und Hochofen-Ferromangan Speiegeleisen and high-carbon ferro-manganese Spiegel et ferro-manganèse carburé Ghisa speculare e ferro-manganese carburato Spiegelijzer en hoogovenferromangaan			I alt / Ingesamt Total / Total Totale / Totaal		
	Stålværker Stahlwerke Melting shops	Uafhængige stålstøberier Unabh. Stahl- gießereien Independent steel foundries	I alt Ingesamt Total	Stålværker Stahlwerke Melting shops	Uafhængige stålstøberier Unabh. Stahl- gießereien Independent steel foundries	I alt Ingesamt Total	Stålværker Stahlwerke Melting shops	Uafhængige stålstøberier Unabh. Stahl- gießereien Independent steel foundries	I alt Ingesamt Total
	Acieries Acclierie Staalfabrieken	Fonderies d'acier indép. Fonderie di acciaio indep. Onafh. staal- gieterijen	Total Totale Totaal	Acieries Acclierie Staalfabrieken	Fonderies d'acier indép. Fonderie di acciaio indep. Onafh. staal- gieterijen	Total Totale Totaal	Acieries Acclierie Staalfabrieken	Fonderies d'acier indép. Fonderie di acciaio indep. Onafh. staal- gieterijen	Total Totale Totaal
1	2	3	4	5	6	7	8	9	
BR Deutschland									
1971	27 237	9	27 246	269	3	272	27 506	12	27 518
1972	29 449	7	29 456	276	2	278	29 725	9	29 734
1973	33 643	5	33 648	306	2	307	33 949	7	33 956
1974	36 645	5	36 651	338	1	340	36 984	7	36 990
1975	27 505	5	27 510	265	1	267	27 771	7	27 777
1975	1	7 758	1	7 759	77	0	77	7 835	1
	2	6 853	1	6 854	66	0	67	6 919	2
	3	5 658	1	5 659	62	0	62	6 620	2
	4	6 339	1	6 341	59	0	59	6 398	2
1976	1	7 163	1	7 164	67	0	68	7 230	1
France									
1971	16 715	20	16 735	206	9	215	16 921	29	16 950
1972	17 406	28	17 435	197	10	206	17 603	35	17 639
1973	18 659	28	18 687	182	15	197	18 842	42	18 884
1974	20 208	30	20 238	178	16	193	20 386	46	20 431
1975	16 138	30	16 167	134	15	149	16 272	45	16 317
1975	1	4 610	8	4 618	39	4	43	4 648	13
	2	4 024	8	4 032	35	4	39	4 059	12
	3	3 600	6	3 606	28	3	31	3 628	9
	4	3 903	8	3 911	33	4	37	3 936	12
1976	1	4 162	8	4 169	34	4	38	4 196	12
Italia									
1971	8 130	2	8 132	97	1	98	8 227	3	8 230
1972	9 449	2	9 451	107	1	108	9 556	4	9 559
1973	9 965	2	9 967	115	2	117	10 080	4	10 084
1974	11 630	2	11 633	147	2	149	11 777	4	11 782
1975	10 812	2	10 815	122	2	124	10 934	4	10 939
1975	1	3 014	1	3 014	36	0	37	3 050	1
	2	2 732	1	2 733	30	0	30	2 762	1
	3	2 495	1	2 496	26	0	27	2 521	1
	4	2 598	1	2 599	29	0	29	2 627	1
1976	1	2 289	0	2 289	29	0	29	2 318	1
Nederland									
1971	3 667	0	3 667	27	0	27	3 694	0	3 694
1972	4 167	0	4 167	28	0	28	4 195	0	4 195
1973	4 456	0	4 456	30	0	30	4 486	0	4 486
1974	4 545	0	4 545	31	0	31	4 576	0	4 576
1975	3 848	0	3 848	24	0	25	3 872	0	3 872
1975	1	1 154	0	1 154	8	0	8	1 162	0
	2	893	0	893	6	0	6	899	0
	3	846	0	846	5	0	5	851	0
	4	956	0	956	5	0	5	961	0
1976	1	994	0	994	6	0	6	1 000	0

(a) Alle sorter med undtagelse af spalte 4 til 6.

(a) Alle Sorten, ausgenommen diejenigen der Spalten 4 bis 6.

(a) All categories except those in columns 4 to 6.

(a) Toutes catégories, excepté celles des colonnes 4 à 6.

(a) Tutte le categorie eccettuate quelle delle colonne da 4 a 6.

(a) Alle soorten, met uitzondering van die der kolommen 4 tot 6.

Forbrug af råjern, spejljern og kulstofholdigt ferromangan til fremstilling af stål

Verbrauch an Roheisen, Spiegeleisen und Hochofen-Ferromangan für die Stahlerzeugung

Consumption of pig iron, spiegeleisen and high-carbon ferro-manganese for steelmaking

Consommation de fonte, de spiegel et de ferro-manganèse carburé, pour la production d'acier

Consumo di ghisa, di ghisa speculare e di ferro-manganese carburato per la produzione di acciaio

Verbruik van ruwijzer, spiegelijzer en hoogovenferromangaan voor de staalproductie

BELGIQUE/BELGIË / LUXEMBOURG / UNITED KINGDOM / IRELAND / DANMARK

1000 t

	Råjern (a) / Roh Eisen (a) Pig iron (a) / Fonte (a) Ghisa (a) / Ruwijzer (a)			Spejljern og kulstofholdigt ferromangan Spiegeleisen und Hochofen-Ferromangan Speigeleisen and high-carbon ferro-manganese			I alt / Ingesamt Total / Total Totale / Totaal		
	Stålværker Stahlwerke Melting shops	Uafhængige stålstøberier Unabh. Stahl- gießereien Independent steel foundries	I alt Ingesamt Total	Stålværker Stahlwerke Melting shops	Uafhængige stålstøberier Unabh. Stahl- gießereien Independent steel foundries	I alt Ingesamt Total	Stålværker Stahlwerke Melting shops	Uafhængige stålstøberier Unabh. Stahl- gießereien Independent steel foundries	I alt Ingesamt Total
1	2	3	4	5	6	7	8	9	
Belgique/België									
1971	10 353	2	10 355	96	2	98	10 449	4	10 453
1972	10 770	2	10 772	108	1	109	10 878	3	10 881
1973	12 590	1	12 591	118	1	117	12 706	2	12 708
1974	12 999	1	13 000	135	1	136	13 134	2	13 136
1975	9 044	1	9 044	84	1	84	9 127	1	9 128
1975	1	2 873	0	2 873	27	0	2 900	0	2 901
2	2 481	0	2 481	24	0	24	2 504	0	2 505
3	1 532	0	1 532	14	0	14	1 546	0	1 546
4	2 158	0	2 158	19	0	19	2 177	0	2 177
1976	1	2 354	0	2 354	19	0	2 373	0	2 373
Luxembourg									
1971	4 536	—	4 536	51	—	51	4 587	—	4 587
1972	4 631	—	4 631	51	—	51	4 682	—	4 682
1973	5 046	—	5 046	56	—	56	5 102	—	5 102
1974	5 428	—	5 428	58	—	58	5 485	—	5 485
1975	3 856	—	3 856	43	—	43	3 900	—	3 900
1975	1	1 087	—	1 087	13	—	1 101	—	1 101
2	1 041	—	1 041	11	—	11	1 053	—	1 053
3	813	—	813	9	—	9	822	—	822
4	915	—	915	10	—	10	925	—	925
1976	1	957	—	957	11	—	968	—	968
United Kingdom									
1973	15 864	9	15 872	199	6	206	16 063	15	16 078
1974	12 934	9	12 943	160	6	166	13 094	15	13 109
1975	11 497	9	11 506	141	6	148	11 638	15	11 653
1975	1	3 910	2	3 912	44	1	3 954	4	3 958
2	2 719	2	2 722	37	2	39	2 756	4	2 760
3	2 484	2	2 486	30	1	32	2 514	3	2 518
4									
1976	1	3 117	2	3 119	40	2	3 156	—	3 161
Ireland									
1973	25	—	25	—	—	—	25	—	25
1974	22	—	22	—	—	—	22	—	22
1975	6	—	6	—	—	—	6	—	6
1975	1	2	—	2	—	—	2	—	2
2	2	—	2	—	—	—	2	—	2
3	1	—	1	—	—	—	1	—	1
4	0	—	0	—	—	—	0	—	0
1976	1	—	—	—	—	—	—	—	—
Danmark									
1973	55	0	55	7	—	7	62	0	62
1974	46	0	46	10	0	11	57	0	57
1975	34	0	34	7	0	8	41	1	42
1975	1	8	0	8	3	0	11	0	11
2	9	—	9	2	0	2	11	0	11
3	9	0	9	2	0	2	11	0	11
4	6	0	7	2	0	2	8	0	9
1976	1	10	0	10	2	0	12	0	12

(a) Alle sorter med undtagelse af spalte 4 til 6.

(a) Alle Sorten, ausgenommen diejenigen der Spalten 4 bis 6.

(a) All categories except those in columns 4 to 6.

(a) Toutes catégories, excepté celles des colonnes 4 à 6.

(a) Tutte le categorie eccettuate quelle delle colonne da 4 a 6.

(a) Alle soorten, met uitzondering van die der kolommen 4 tot 6.

Produktion af højovnskoks i højovnskoværkerne i hele Fællesskabet (*)

Erzeugung der Hüttenkokereien an Hochofen-Koks in der Gemeinschaft (*)

Blast furnace coke production by steelworks coking plants in the Community (*) as a whole

Production de coke de four des cokeries sidérurgiques de l'ensemble de la Communauté (*)

Produzione di coke da forno delle cokerie siderurgiche dell'insieme della Comunità (*)

Produktie van hoogovenkokes in de hoogovencokefabrieken verbonden aan de ijzer- en staalindustrie van de Gemeenschap (*)

119

1 000 t — %

	Samlet produktion Erzeugung insgesamt Total production Production totale Produzione totale Totale produktie	Heraf højovnskoværker / Darunter Hüttenkokereien Of which steelworks' coking plants / Dont cokeries sidérurgiques Di cui cokerie siderurgiche / Waarvan hoogovencokefabrieken						Sp. 8	
		Grove koks Großkoks Large coke	Støbericinders Gießereikoks Foundry coke	Koks / Brechkoks Crushed coke / Coke Coke / Cokes		Kokksmuld Kokksgrus Breeze	Andre Sonstiger Other	I alt Insgesamt Total	Sp. 1
				80-60 60-40	40-20 20-10				Col. 8
	Gros coke Coke grosso Grove cokes (a)	Coke de fonderie Coke da fonderia Gieterijcokes > 80 mm			Poussier de coke Polvere di coke Cokesgruis < 10 mm	Autre Altro Andere	Total Totale Totaal	Col. 1	
	1	2	3	4	5	6	7	8	9
1969	68 436	20 370	1	:	:	1 067	112	21 550	31,5
1970	70 249	24 304	15	:	:	1 199	7	25 525	36,3
1971	65 682	23 752	4	:	:	1 520	95	25 373	38,6
1972	62 243	24 709	8	:	:	1 115	11	25 843	41,5
1973	81 792	34 698	30	:	:	2 073	113	36 914	45,1
1974	82 434	36 127	6	:	:	1 679	38	37 850	45,9
1975	78 822	33 659	0	:	:	1 904	25	35 589	45,2

Forbrug af fast og flydende brændsel i Fællesskabets jern- og stålindustri⁽¹⁾ (ekskl. koks og koksmuld)

Verbrauch von flüssigen und festen Brennstoffen, außer Koks und Koksgrus in den Werken der Eisen- und Stahlindustrie⁽¹⁾ der Gemeinschaft

Consumption of liquid and solid fuels excluding coke and breeze in the Community iron and steel industry⁽¹⁾

Consommation de combustibles liquides et solides autres que coke et poussier de coke dans les usines sidérurgiques⁽¹⁾ de la Communauté

Consumo di combustibili liquidi e solidi eccetto polvere di coke negli stabilimenti siderurgici⁽¹⁾ della Comunità

Verbruik van vloeibare en vaste brandstoffen met uitzondering van cokes en cokesgruis in de ijzer- en staalindustrie⁽¹⁾ van de Gemeenschap

120

	EUR 6			EUR 9		
	Stenkul og -briketter Steinkohlen und -briketts Hard coal and briquettes thereof	Brunkul og -briketter Braunkohlen und -briketts Brown coal and briquettes thereof	Flydende brændsel Flüssige Brennstoffe Liquid fuels	Stenkul og -briketter Steinkohlen und -briketts Hard coal and briquettes thereof	Brunkul og -briketter Braunkohlen und -briketts Brown coal and briquettes thereof	Flydende brændsel Flüssige Brennstoffe Liquid fuels
	Houille et briquettes Carbon fossile e mattonelle Steenkool en briketten	Lignite et briquettes de lignite Lignite e mattonelle di lignite Bruinkool en briketten	Combustibles liquides Combustibili liquidi Vloeibare brandstoffen	Houille et briquettes Carbon fossile e mattonelle Steenkool en briketten	Lignite et briquettes de lignite Lignite e mattonelle di lignite Bruinkool en briketten	Combustibles liquides Combustibili liquidi Vloeibare brandstoffen
	1	2	3	4	5	6
1971	3 912	122	8 411			
1972	3 928	127	9 567			
1973	3 690	128	9 787	3 912	128	13 684
1974	3 961	159	9 402	4 104	159	12 739
1975	3 152	73	7 475	3 267	73	10 159
1975 1	899	33	2 223	938	33	3 106
2	807	26	1 840	836	26	2 489
3	669	13	1 588	693	13	2 130
4	777	1	1 821	749	1	2 436

(*) Fra 1.1.73 Det udvidede Fællesskab.

(a) Inkl. spalte 4 og 5 fra 1968.

(1) Inklusive elektricitetsværker.

(*) Ab 1.1.73 Erweiterte Gemeinschaft.

(a) Einschließlich Spalten 4 und 5 ab 1968.

(1) Inkl. Stromerzeugungsanlagen.

(*) From 1.1.73 the enlarged Community.

(a) Including columns 4 and 5 from 1968.

(1) Including electricity generating stations.

(*) A/c 1.1.73 Communauté élargie.

(a) Y compris colonnes 4 et 5 à partir de 1968.

(1) Y compris dans les centrales électriques.

(*) Dall'1.1.73 Comunità ampliata.

(a) Ivi comprese colonne 4 e 5 dal 1968.

(1) Ivi comprese le centrali elettriche.

(*) Vanaf 1.1.73 uitgebreide Gemeenschap.

(a) Met inbegrip kolommen 4 en 5 vanaf 1968.

(1) Met inbegrip elektrische centrales.

Koksforbrug(a) pr. anlæg og andet fast brændsel (hele EKSF) i Fællesskabets jern- og stålværker(b) (ekskl. højovnskoksværkerne)

Verbrauch an Koks(a) nach Anlagen in den Werken der Eisen- und Stahlindustrie der Gemeinschaft(b) (ohne Hüttenkokerieien)

Consumption of coke(a) by department and of other solid fuels (ECSC total) in Community iron and steel works (b) (excluding steelworks coking plant)

1 000 t

	BR Deutsch- land	France	Italia	Nederland	UEBL/BLEU		EUR 6	United Kingdom	Ireland	Danmark	EUR 9
					Belgique/ België	Luxem- bourg					
	1	2	3	4	5	6	7	8	9	10	11
A) Koksforbrug i agglomereringsanlæggene A) Koksverbrauch in den Hützensinteranlagen A) Coke consumption in steelworks sinter plants A) Consommation de coke dans les installations d'agglomération A) Consumo di coke negli impianti di agglomerazione A) Verbruik van cokes in de sinterinstallaties											
1971	2 179	807	513	225	598	230	4 552				
1972	2 448	706	576	217	654	219	4 820				
1973	2 745	809	572	203	785	216	5 329	1 553			6 882
1974	3 139	1 038	763	231	839	228	6 239	1 237			7 476
1975	2 791	981	787	212	666	244	5 679	1 247			6 926
1974	1	741	233	177	59	218	54	1 483	283		1 765
	2	746	210	197	59	232	49	1 493	330		1 823
	3	813	231	195	58	198	58	1 553	326		1 879
	4	839	363	195	55	192	68	1 710	292		2 002
1975	1	788	306	197	55	212	64	1 621	347		1 969
	2	698	237	198	60	175	64	1 432	329		1 761
	3	650	199	194	47	114	63	1 268	279		1 547
	4	656	239	198	49	165	53	1 359			
1976	1	686	211	214	51	178	45	1 384			
B) Koksforbrug i højovnene(c) B) Koksverbrauch in den Hochofen(c) B) Coke consumption in blast furnaces(c) B) Consommation de coke dans les hauts fourneaux(c) B) Consumo di coke negli altiforni(c) B) Verbruik van cokes in de hoogovens(c)											
1971	15 638	10 894	4 496	1 787	5 991	3 133	41 939				
1972	15 598	10 695	4 809	1 958	6 654	3 014	42 728				
1973	18 221	11 333	5 231	2 240	7 110	3 061	47 196	9 714			56 910
1974	20 806	12 419	5 892	2 260	7 405	2 943	51 724	8 439			60 163
1975	14 965	9 533	5 476	1 856	5 009	2 044	38 883	7 380			46 264
1974	1	5 268	3 155	1 456	615	1 945	765	13 203	1 767		14 970
	2	5 073	3 112	1 442	546	1 991	739	12 904	2 274		15 178
	3	5 313	2 842	1 471	533	1 724	733	12 616	2 270		14 886
	4	5 151	3 310	1 523	566	1 745	705	13 000	2 128		15 128
1975	1	4 370	2 819	1 531	534	1 582	595	11 432	2 334		13 766
	2	3 742	2 418	1 413	462	1 371	556	9 962	1 743		11 705
	3	3 490	2 074	1 253	414	863	429	8 523	1 581		10 104
	4	3 362	2 222	1 279	447	1 192	465	8 966			
1976	1	3 773	2 363	1 317	452	1 301	471	9 676			

(a) Inklusive halvkok og koksmuld.

(b) Ekskl. de uafhængige stålstøberiers forbrug.

(c) Inklusive elektrorøjstøvn.

(a) Einschließlich Schmelzkoks und Koksgrus.

(b) Ohne Verbrauch der unabhängigen Stahlgießereien.

(c) Einschließlich Elektro-Rohstahlofen.

(a) Including semi-coke and coke breeze.

(b) Excluding consumption of independent steel foundries.

(c) Including electric smelting furnaces.

Consommation de coke(a), par service, dans les usines sidérurgiques de la Communauté(b) (cokeries sidérurgiques exclues)

Consumo di coke(a), per installazioni, negli stabilimenti siderurgici della Comunità(b) (cokerie siderurgiche escluse)

Verbruik van cokes(a) per installatie, in de ijzer- en staalindustrie van de Gemeenschap(b) (hoogoven cokesfabrieken niet inbegrepen)

1 000 t

BR Deutsch- land	France	Italia	Nederland	UEBL/BLEU		EUR 6	United Kingdom	Ireland	Danmark	EUR 9	
				Belgique/ België	Luxem- bourg						
12	13	14	15	16	17	18	19	20	21	22	
C) Koksforbrug til andre formål i jern- og stålindustrien C) Koksverbrauch für sonstige Zwecke in der Eisen- und Stahlindustrie C) Coke consumption for other purposes in the iron and steel industry C) Consommation de coke pour autres usages dans la sidérurgie C) Consumo di coke per altri impieghi nell'industria siderurgica C) Verbruik van cokes voor andere verbruiksdoeleinden in de ijzer- en staalindustrie											
94	180	49	5	19	17	364					1971
100	119	20	23	12	16	289					1972
108	66	14	3	42	17	251	192	—	22	465	1973
108	80	15	3	33	38	277	39	—	27	343	1974
108	67	13	13	46	55	301	76	—	29	407	1975
26	21	4	1	10	4	66	9	—	7	82	1 1974
25	16	3	1	8	3	57	—	—	6	63	2
26	17	3	1	5	27	80	28	—	7	115	3
30	26	4	1	10	3	74	7	—	7	88	4
26	23	4	1	19	14	87	13	—	8	108	1 1975
23	15	3	1	15	17	74	14	—	7	95	2
33	13	3	1	2	10	62	22	—	6	90	3
26	17	3	10	10	15	81	—	—	8		4
31	26	4	2	11	16	89					1 1976
D) Forbrug af koks og andet fast brændsel i alt D) Verbrauch an Koks und sonstigen Brennstoffen insgesamt D) Total consumption of coke and other solid fuels D) Consommation totale de coke et d'autres combustibles solides D) Consumo totale di coke e di altri combustibili solidi D) Verbruik van cokes en van andere vaste brandstoffen in totaal											
17 911	11 881	5 058	2 017	6 609	3 380	46 856					1971
18 146	11 520	5 404	2 198	7 319	3 249	47 837					1972
21 075	12 208	5 817	2 445	7 937	3 294	52 776	11 459	—	22	64 257	1973
24 053	13 537	6 670	2 494	8 277	3 209	58 239	9 715	—	27	67 981	1969
17 863	10 580	6 277	2 081	5 721	2 343	44 864	8 703	—	29	33 596	1975
6 034	3 409	1 637	675	2 173	824	14 752	2 058	—	7	16 818	1 1974
5 845	3 338	1 642	606	2 230	792	14 454	2 606	—	6	17 065	2
6 153	3 090	1 669	592	1 927	818	14 249	2 624	—	7	16 880	3
6 021	3 699	1 721	621	1 947	775	14 784	2 427	—	7	17 218	4
5 185	3 148	1 733	610	1 813	670	13 159	2 695	—	8	15 861	1 1975
4 462	2 669	1 615	523	1 561	637	11 467	2 086	—	7	13 561	2
4 173	2 286	1 449	463	966	502	9 839	1 882	—	6	11 727	3
4 043	2 477	1 480	506	1 367	533	10 406	2 040	—	8	12 454	4
4 489	2 600	1 535	504	1 489	531	11 185	2 271	—	8	13 429	1 1976

(a) Y compris semi-coke et poussier de coke.

(b) Non compris les fonderies d'acier indépendantes.

(c) Y compris fours électriques à fonte.

(a) Compresi semi-coke e polvere di coke.

(b) Non comprese le fonderie di acciaio indipendenti.

(c) Inclusi forni elettrici per ghisa.

(a) Met inbegrip van halfcokes en cokesgruis.

(b) Verbruik der onafhankelijke staalgieterijen niet inbegrepen.

(c) Met inbegrip van elektrische ruwijzerovens.

Koksforbrug(a), pr. ton fremstillet produkt, i agglomereringsanlæggene og de råjernsproducerende anlæg

Verbrauch an Koks(a) pro Tonne erzeugten Sinters bzw. Roheisens in den Hützensinteranlagen sowie in den Roheisen-Erzeugungsanlagen

Coke(a) consumption, per ton of product obtained, in sinter plants and pig iron production plants

Consommation de coke(a), par tonne de produit obtenu, dans les installations d'agglomération et dans les installations productrices de fonte

Consumo di coke(a), per tonnellata di prodotto ottenuto, negli impianti di agglomerazione e nelle installazioni produttrici di ghisa

Verbruik van cokes(a) per ton geproduceerd sinter in de sinterinstallaties en per ton geproduceerd ruwijzer in de installaties voor de produktie van ruwijzer

kg/t

	BR Deutschland	France	Italia	Nederland	UEBL/BLEU		EUR 6	United Kingdom	EUR 9
					Belgique/ België	Luxem- bourg			
A) I agglomereringsanlæggene (b) / In den Hützensinteranlagen (b) / In sinter plants (b) A) Dans les installations d'agglomération (b) / Negli impianti di agglomerazione (b) / In de sinterinstallaties (b)									
1971	66	28	59	68	61	56	50		
1972	68	22	56	59	59	30	48		
1973	69	23	55	57	60	27	49	86	54
1974	73	27	56	67	61	22	51	84	54
1975	75	31	54	70	63	29	54	87	58
1973	1	71	23	56	56	61	29	49	55
	2	70	25	56	58	60	30	50	55
	3	70	21	54	57	63	26	48	54
	4	68	25	54	57	63	25	49	54
1974	1	71	24	56	67	64	21	49	88
	2	71	22	56	69	64	18	49	84
	3	74	26	56	68	60	22	52	88
	4	76	35	55	66	58	26	54	85
1975	1	78	35	55	71	64	27	56	88
	2	75	30	53	77	62	28	53	88
	3	73	28	54	68	61	36	53	87
	4	75	32	55	64	65	25	54	57
1976	1	72	26		65	61	21	51	
B) Direkte påfyldning i højovnene (c) / Direkter Einsatz in den Hochöfen (c) B) Charged directly into blast furnaces (c) / Enfournement direct dans les hauts fourneaux (c) B) Inforamento diretto negli altiforni (c) / Direkter verbruik in de hoogovens (c)									
1971	521	595	526	475	569	683	554		
1972	487	563	59	456	559	645	526		
1973	494	558	518	475	557	601	526	576	534
1974	517	551	500	465	564	538	528	597	536
1975	497	531	479	467	545	525	508	609	522
1973	1	490	557	527	472	557	606	526	580
	2	494	559	513	471	554	602	525	568
	3	492	568	513	469	565	592	524	578
	4	501	552	520	491	567	603	529	583
1974	1	524	544	509	480	564	567	532	596
	2	518	555	494	478	556	541	529	601
	3	514	559	498	467	565	524	527	597
	4	512	547	501	43	574	519	523	596
1975	1	506	601	493	481	545	534	517	599
	2	501	537	478	494	544	526	512	581
	3	493	532	473	463	550	533	504	608
	4	486	516	477	450	543	507	498	
1976	1	488	518	472	435	542	487	497	

(a) Inklusive halvkok og koksmuld.
(b) I kg pr. ton fremstillede sinters.
(c) Inklusive elektroråjernsovne.
(a) Einschließlich Schwelkok und Koksmuld.
(b) In kg pro Tonne erzeugten Sinters.
(c) Einschließlich Elektro-Rohisenöfen.
(a) Including semi-coke and breeze.
(b) In kg per ton of sinter produced.
(c) Including electric smelting furnaces.

(a) Y compris semi-coke et poussier de coke.
(b) En kg par t d'agglomérés produits.
(c) Y compris fours électriques à fonte.
(a) Compresi semi-coke e polvere di coke.
(b) In kg per t di agglomerati prodotti.
(c) Inclusi forni elettrici per ghisa.
(a) Met inbegrip van halfcokes en cokesgruis.
(b) In kg per ton geproduceerd sinter.
(c) Met inbegrip van elektrishe ruwijzervens.

Tilførsler af fast brændsel til jern- og stålværkerne i hele Fællesskabet(*) (a) (ekskl. højovnskoks-værkerne)

Zugänge an festen Brennstoffen bei den Hüttenwerken der Gemeinschaft(*) (a) (ohne Hüttenkokerieen)

Receipts of solid fuels by Community iron and steel works (a) (excluding steelworks' coking plants)(*)

Réceptions de combustibles solides des usines sidérurgiques de l'ensemble de la Communauté(*) (a) (cokeries sidérurgiques exclues)

Arrivi di combustibili solidi negli stabilimenti siderurgici dell'insieme della Comunità(*) (a) (cokerie siderurgiche escluse)

Aanvoer van vaste brandstoffen bij de ijzer- en staalindustrie van de Gemeenschap(*) (a) (hoogovencokesfabrieken niet inbegrepen)

1000 t

	Art / Arten / Types Nature / Natura / Soorten					Oprindelse / Herkunft / Origin Provenance / Provenienza / Herkomst				
	Koks og sten- kuls- koks Koks und Steinkohlen- schweikoks Coke and semi-coke derived from hard coal Cokes et semi-coke de houille Coke e semi-coke di carbon fossile Cokes en steen- koolhalfcokes	Koksmuld Koksgrus Coke breeze Poussier de coke Polvere di coke Cokesgruis	Stenkul og -briketter Steinkohlen und -briketts Hard coal and briquettes thereof Houille et briquettes Carbon fossile e mattonelle Steenkool en -briketten (b)	Brunkul og -briketter Braunkohlen und -briketts Brown coal and briquettes thereof Lignite et briquettes de lignite Lignite e mattonelle di lignite Bruinkool en -briketten (c)	I alt Insgesamt Total Totale Totaal	EKSF / EGKS / ECSC CECA / CECA / EGKS			Tredjelande Dritte Länder Third countries Pays tiers Paesi terzi Derde landen	
						Højovnskoks- værker Hütten- kokerieen Steelworks' coking plants Cokeries sidérurgiques propres Cokerie siderurgiche proprie Hoogoven- cokesfabrieken	Anden op- rindelse Sonstige Herkunft Other origin Autres provenances Autre provenienze Overige herkomst	I alt Insgesamt Total Totale Totaal		
1	2	3	4	5	6	7	8	9		
1971	43 300	4 066	4 420	126	51 912	21 294	29 620	49 914	998	
1972	43 880	4 070	3 870	142	51 960	22 661	28 397	51 059	903	
1973	59 345	5 999	4 087	210	69 642	34 607	33 571	68 178	1 463	
1974	63 693	6 452	4 102	264	74 511	34 739	38 390	73 128	1 383	
1975	49 446	5 693	3 451	120	58 709	31 794	25 687	57 421	1 288	
1971	1	11 533	1 013	1 194	29	13 769	5 362	8 172	13 534	236
	2	11 079	1 028	1 127	27	13 261	5 413	7 553	12 966	295
	3	10 660	1 057	963	37	12 718	5 366	7 075	12 441	277
	4	10 028	968	1 135	33	12 164	5 153	6 820	11 973	191
1972	1	10 583	932	934	29	12 478	5 459	6 836	12 295	183
	2	11 156	1 048	1 023	36	13 263	5 656	7 389	13 045	218
	3	10 719	1 026	868	39	12 652	5 644	6 758	12 402	250
	4	11 428	1 061	908	38	13 435	5 900	7 281	13 181	254
1973	1	14 282	1 518	1 095	49	16 944	8 497	8 149	16 646	298
	2	14 695	1 542	1 035	51	17 322	8 553	8 416	16 969	353
	3	14 648	1 491	926	51	17 116	8 647	8 078	16 725	390
	4	15 638	1 475	1 110	58	18 281	8 943	8 958	17 901	380
1974	1	15 466	1 498	1 029	62	18 055	8 242	9 579	17 821	229
	2	15 950	1 570	1 131	65	18 716	8 915	9 418	18 333	383
	3	16 276	1 695	981	60	19 000	8 800	9 798	18 598	410
	4	15 994	1 689	966	51	18 701	8 788	9 582	18 370	337
1975	1	14 873	1 558	1 090	60	17 581	8 886	8 332	17 218	362
	2	12 412	1 462	900	41	14 814	8 129	6 377	14 506	308
	3	10 727	1 339	696	17	12 780	7 138	5 312	12 450	330
	4	11 434	1 334	763	4	13 535	7 581	5 666	13 247	288
1976	1	12 119	1 378	914	9	14 421	7 929	6 257	14 186	231

(*) Fra 1.1.73 Det udvidede Fællesskab.

(a) Ekskl. uafhængige stålstoerberier.

(b) Inkl. antracitsstøv.

(c) Inkl. Brunkulskoks.

(*) Ab 1.1.73 Erweiterte Gemeinschaft.

(a) Unabhängige Stahlgießereien nicht eingeschlossen.

(b) Einschließlich Anthrazitstaub.

(c) Einschließlich Braunkohlenschwelkoks.

(*) From 1.1.73 the enlarged Community.

(a) Not including independent steel foundries.

(b) Including anthracite breeze.

(c) Including coke derived from brown coal.

(*) A/c 1.1.73 Communauté élargie.

(a) Non compris les fonderies d'acier indépendantes.

(b) Y compris poussières d'antracite.

(c) Y compris le coke de lignite.

(*) Dall'1.1.73 Comunità ampliata.

(a) Non comprese le fonderie d'acciaio indipendenti.

(b) Ivi comprese la polveri di antracite.

(c) Ivi compreso il coke di lignite.

(*) Vanaf 1.1.73 Uitgebreide Gemeenschap.

(a) Onafhankelijke staalgietereien niet inbegrepen.

(b) Inclusief antracietgruis.

(c) Inclusief bruinkoolcokes.

Opgørelse over forbruget af brændstoffer og energi i Fællesskabets jern- og stålindustri(*) (ekskl. højovnskoks-værkerne og de uafhængige stålstøberier)

Verbrauch von Brennstoffen und Energie in der Eisen- und Stahlindustrie der Gemeinschaft(*) (ohne Hüttenkokereien und unabhängige Stahlgießereien)

Consumption of fuel and power in the Community iron and steel industry(*) (excluding steelworks' coking plants and independent steel foundries)

Varegruppe Gruppierung Classification Libellé Descrizione Groepering	Enhed Einheit Unit Unités Unità Eenheid	1970			1971			1972		
		I alt Insgesamt Total Total Totale Totaal	heraf darunter of which		I alt Insgesamt Total Total Totale Totaal	heraf darunter of which		I alt Insgesamt Total Total Totale Totaal	heraf darunter of which	
			Højovne Hochöfen(e) Blast furnaces Hauts fourneaux Altiforni Hoog- ovens (e)	Elektri- citet værker Strom- erzeugungs- anlagen Electricity generating stations Centrales électriques Centralli elettriche Elektrische centrales		Højovne Hochöfen(e) Blast furnaces Hauts fourneaux Altiforni Hoog- ovens (e)	Elektri- citet værker Strom- erzeugungs- anlagen Electricity generating stations Centrales électriques Centralli elettriche Elektrische centrales		Højovne Hochöfen(e) Blast furnaces Hauts fourneaux Altiforni Hoog- ovens (e)	Elektri- citet værker Strom- erzeugungs- anlagen Electricity generating stations Centrales électriques Centralli elettriche Elektrische centrales
I) FAST BRÆNDELSE: FESTE BRENNSTOFFE: SOLID FUELS:										
1. Koks og stenkulshalvkoks Koks einsch. Steinkohlenschwelkoks Coke and semi-coke derived from hard coal	1 000 t	47 174	46 993	4	42 274	42 013	0	43 122	42 920	0
2. Kokssmuld Koksgrus Coke breeze	"	4 642	4 506	6	4 490	4 416	7	4 669	4 566	9
3. Stenkul og -briketter (a) Steinkohlen und -briketts (a) Hard coal and briquettes	"	3 899	2 048	1 328	4 111	2 407	1 040	3 921	2 815	730
4. Brunkul og -briketter (b) Braunkohlen und -briketts (b) Brown coal and briquettes (b)	"	100	89	—	113	105	—	127	119	—
I alt / Insgesamt / Total	"	55 815	53 516	1 338	50 988	48 940	1 226	50 988	48 940	1 226
II) FLYDENDE BRÆNDELSE: FLÜSSIGE BRENNSTOFFE: LIQUID FUELS:										
Fuel olie og gasolie Heizöl und Gasöl Fuel oil and gas oil	1 000 t	8 541	3 433	694	8 411	3 848	719	9 567	4 728	901
III) GAS(c)										
1. Fra værkernes højovne Eigenes Gichtgas Own blast furnace gas	T cal	124 491	58 420	33 983	113 028	52 598	33 063	112 813	52 887	33 973
2. Fra eget koksværk Aus eigener Kokerei Own coke oven gas	"	25 389	4 463 (f)	4 386	32 665	6 188	4 864	35 635	6 577	6 165
3. Anden oprindelse Sonstiges Gas Other sources	"	57 617	7 425	6 282	49 652	6 166	6 076	58 062	9 459	5 731
I alt / Insgesamt / Total	"	207 497	70 308	44 651	195 345	64 952	43 993	206 530	68 767	45 834
IV) ELEKTRICITET: STROM: ELECTRICITY:										
I alt / Insgesamt / Total	mio Kwh	42 398	7 657	1 234	41 583	7 429	1 058	45 207	7 783	1 154
Bilag Anhang Annex Annexe Alligato Bijlage	Enhed Einheit Unit Unités Unità Eenheid	I alt Insgesamt Total Total Totale Totaal	Heraf over fordelingsnettet darunter über Verteilernetz of which through mains Dont au réseau Di cui alla rete di distribuzione waarvan aan het voorzieningsnet		I alt Insgesamt Total Total Totale Totaal	Heraf over fordelingsnettet darunter über Verteilernetz of which through mains Dont au réseau Di cui alla rete di distribuzione waarvan aan het voorzieningsnet		I alt Insgesamt Total Total Totale Totaal	Heraf over fordelingsnettet darunter über Verteilernetz of which through mains Dont au réseau Di cui alla rete di distribuzione waarvan aan het voorzieningsnet	
V) LEVERANCER: ABGABEN: DELIVERIES:										
1. Gigtgas Gichtgas Blast furnace gas	T cal	30 243		692	15 775		3 820	19 292		4 521
2. Elektricitet / Strom / Electricity	mio Kwh	7 318			7 930		676	7 432		562

(*) Fra 1.1.73 Det udvidede Fællesskab.

(a) Inklusive antracitstøv.

(b) Inklusive brunkulskoks og brikettstøv.

(c) I terakalorier på grundlag af den nyttige brændværdi.

(d) Direkte til andre stedligt forbundne virksomheder (ekskl. stedligt forbundne stålstøberier), til ledningsnettet, til andre værker og til højovnskoks-værkerne.

(e) Inklusive anlæg til forberedelse af indsats og agglomereringsanlæg.

(f) Skønsmæssigt ansat.

(*) Ab 1.1.73 erweiterete Gemeinschaft.

(a) Einschließlich Anthrazitstaub.

(b) Einschließlich Braunkohlenschwelkoks und Brikettstaub.

(c) In Terrakalorien auf der Basis des unteren Heizwerts.

(d) Unmittelbar an sonstige örtlich verbundene Betriebe (ohne örtlich verbundene Stahlformgießereien), an das Verteilernetz, an andere Werke und die Hüttenkokereien.

(e) Einschließlich Anlagen für die Vorbereitung der Chargen und die Sinteranlagen.

(f) Teilweise geschätzt.

(*) From 1.1.73 the enlarged Community.

(a) Including anthracite breeze.

(b) Including coke derived from brown coal.

(c) In Terracalories, on the basis of the lower calorific value.

(d) Directly to other locally integrated workshops (excluding steel foundries), to the mains, to other works and to steelworks coking plants.

(e) Including burden preparation and sinter plants.

(f) Party estimated.

1973			1974			1975			Enhed Einheit Unit Unités Unità Eenheid	Varegruppe Gruppierung Classification Libellé Descrizione Groepering
I alt Insgesamt Total Totale Totaal	heraf darunter of which	dont di cui waarvan	I alt Insgesamt Total Totale Totaal	heraf darunter of which	dont di cui waarvan	I alt Insgesamt Total Totale Totaal	heraf darunter of which	dont di cui waarvan		
	Højovne Hochöfen(e) Blast furnaces Hauts fourneaux Altforne Hoog- ovens (e)	Elektrici- tetsværker Strom- erzeugungs- anlagen Electricity generating stations Centrales électriques Centrali elettriche Elektrische centrales		Højovne Hochöfen(e) Blast furnaces Hauts fourneaux Altforne Hoog- ovens (e)	Elektrici- tetsværker Strom- erzeugungs- anlagen Electricity generating stations Centrales électriques Centrali elettriche Elektrische centrales		Højovne Hochöfen(e) Blast furnaces Hauts fourneaux Altforne Hoog- ovens (e)	Elektrici- tetsværker Strom- erzeugungs- anlagen Electricity generating stations Centrales électriques Centrali elettriche Elektrische centrales		
10	11	12	13	14	15	16	17	18		
57 750	57 494	14	60 976	60 718	14	47 017	46 800	0	1 000 t	I) COMBUSTIBLES SOLIDES : COMBUSTIBILI SOLIDI: VASTE BRANDSTOFFEN: 1. Coke et semi-coke de houille Coke e semi-coke di carbon fossile Cokes en steenkolenhalfcoaks 2. Poussier de coke Polveri di coke Cokasgruis 3. Houille et briquettes (a) Carbon fossile e mattonelle (a) Steenkool en -briketten (a) 4. Lignite et briquettes (b) Lignite e mattonelle (b) Bruinkool en -briketten (b) Total / Totale / Totaal
6 419	6 315	6	6 922	6 782	5	6 457	6 360	3	"	II) COMBUSTIBLES LIQUIDES : COMBUSTIBILI LIQUIDI: VLOEIBARE BRANDSTOFFEN : Fuel et gas-oil Olio combustibile e gasolio Stookolie en dieselloie
3 966	2 821	709	4 104	3 237	562	3 267	2 414	476	"	III) GAZ (c) / GAS (c) / GASSEN (c) 1. De hauts fourneaux des usines (c) Di altoforno degli stabilimenti Eigen hoogovens 2. Des cokeries des usines Delle cokerie degli stabilimenti Uit eigen cokesfabriek 3. D'autres sources De altre fonti Andere gassen Total / Totale / Totaal
128	125	—	158	154	—	73	71	—	"	IV) ÉNERGIE ÉLECTRIQUE : ENERGIA ELETTRICA : STROOM : Total / Totale / Totaal
68 264	66 756	729	72 160	70 892	582	56 814	55 645	479		
13 610	5 532	1 249	12 738	5 178	1 214	10 158	4 455	467	1 000 t	
143 314	67 332	41 193	146 577	66 816	45 955	112 888	42 727	25 250	T cal	
48 290	8 619	6 546	49 068	79 814	7 128	46 312	7 785	5 306	"	
75 790	12 237	5 963	83 063	12 970	6 947	76 866	11 188	5 104	"	
267 395	87 242	55 670	278 710	99 969	60 030	236 066	61 701	35 660	"	
59 945	10 325	1 447	62 153	11 112	1 473	56 064	9 471	1 342	mio Kwh	
I alt Insgesamt Total Totale Totaal (d)	Heraf over fordelingsnettet darunter über Verteilernetz of which through mains Dont au réseau Di cui alla rete di distribuzione waarvan aan het voorzieningsnet		I alt Insgesamt Total Totale Totaal (d)	Heraf over fordelingsnettet darunter über Verteilernetz of which through mains Dont au réseau Di cui alla rete di distribuzione waarvan aan het voorzieningsnet		I alt Insgesamt Total Totale Totaal (d)	Heraf over fordelingsnettet darunter über Verteilernetz of which through mains Dont au réseau Di cui alla rete di distribuzione waarvan aan het voorzieningsnet		Enhed Einheit Unit Unités Unità Eenheid	Bilag Anhang Annex Annexe Allegato Bijlage
22 549	5 628		24 634	6 985		18 289	6 213		T cal	V) LIVRAISONS : CONSEGNE : LEVERINGEN : 1. De gaz de haut fourneau Di gas d'altoforno Hoogovensgas 2. D'électricité / Di elettricità / Elektriciteit
16 279	734		17 257	603		15 433	684		mio Kwh	

(*) A/c 1.1.73 Communauté élargie.

(a) Y compris poussier d'antracite.

(b) Y compris coke de lignite.

(c) En Téra-calories, pouvoir calorifique inférieur.

(d) Directement à d'autres ateliers localement intégrés (excepté les fonderies d'acier) au réseau, à d'autres usines et aux cokeries sidérurgiques.

(e) Y compris installations de préparation et d'agglomération de la charge.

(f) En partie estimé.

(*) Dall'1.1.73 Comunità ampliata.

(a) Ivi comprese le polveri di antracite.

(b) Ivi compreso il coke di lignite.

(c) In Tera-calorie sulla base dei poteri calorifici inferiori.

(d) Direttamente ad altre officine localmente integrate (eccettuata le fonderie di acciaio), alla rete, ad altri stabilimenti e alle cokerie siderurgiche.

(e) Ivi compresi gli impianti di preparazione e d'agglomerazione della carica.

(f) In parte valutata.

(*) Vanaf 1.1.73 uitgebreide Gemeenschap.

a) Antracietgruis inbegrepen.


b) Bruinkoolcoaks en briketstof inbegrepen.

c) In Tera-calorieën op basis van de verbrandingswaarde.

d) Rechtstreeks geleverd aan plaatselijk verbonden bedrijven (met uitzondering van de plaatselijk verbonden staalgieterei), aan de voorzieningsnetten, aan andere fabrieken en aan de hoogovencokefabrieken.

e) Met inbegrip van sinter- en ertsvoorbereidingsinstallaties.

f) Gedeeltelijk geschat.



Del I: Jern- og stålindustrien

Teil I: Eisenschaffende Industrie

Part I: Iron and steel industry

I^{re} Partie: Sidérurgie proprement dite

I^a Parte: Siderurgia propriamente detta

Ie Deel: IJzer- en staalproducerende industrie

VII

Uafhængige stålstøberier

Unabhängige Stahlgießereien

Independent steel foundries

Fonderies d'acier indépendantes

Fonderie di acciaio indipendenti

Onafhankelijke staalgieterijen

Produktion af flydende stål til støbning, pr. proces, i samtlige uafhængige stålstøberier i Fællesskabet(*) (Mængder og andel i den samlede produktion)

Erzeugung von Flüssigstahl für Stahlguß nach Verfahren in den unabhängigen Stahlgießereien der Gemeinschaft(*) (Mengen und Anteil an der Gesamtzeugung)

Production of liquid steel for castings, by process, in all the independent steel foundries of the Community(*) (Quantities and percentage of total production)

Production d'acier liquide pour moulage, par procédés, dans l'ensemble des fonderies d'acier indépendantes de la Communauté(*) (Quantités et importance relative)

Produzione di acciaio spillato per getti secondo il processo di fabbricazione delle fonderie di acciaio indipendenti della Comunità(*) (Quantità e importanza relativa)

Produktie van vloeibaar staal voor gietwerk per procédé in de onafhankelijke staalgietereien van de Gemeenschap(*) (Hoeveelheden en aandeel in de totale produktie)

1 000 t — %

		Efter fremstillingsproces / Nach Verfahren / By process Par procédés / Secondo il processo di fabbricazione / Per procédé			I alt Insgesamt Total Total Totale Totaal	I % af den samlede produktion af flydende stål til støbegods In % d. Gesamtz. an Flüssigst. f. Stahlg. As % of total production of liquid steel for castings En % de la production tot. d'ac. liq. p. moulage In % della prod. tot. di acciaio spillato per getti In % van de tot. prod. van vloeibaar staal voor gietwerk	
		S.M. Open hearth Martin	Elektro Electric Électrique	Bessemer + Sonstige Others Autres			1
1971		16	1 031	48	1 096	71,9	
1972		9	942	38	989	74,3	
1973		8	1 442	70	1 520	80,0	
1974		9	1 533	57	1 599	77,7	
1975		7	1 493	48	1 548	75,7	
1975	IV	1	142	4	147	77,4	
	V	1	127	4	132	77,6	
	VI	1	131	4	136	77,7	
	VII	0	109	3	112	72,7	
	VIII	0	103	4	107	82,3	
	IX	1	133	4	137	77,4	
	X	1	136	4	141	78,3	
	XI	1	122	4	126	77,3	
	XII	0	119	3	123	74,5	
1976	I	0	124	4	129	80,1	
	II	0	123	4	127	78,9	
	III	0	132	4	136	79,5	
	IV	0	121	3	125	80,1	
	V	1	119	3	123	79,9	
I procent af den samlede råstålproduktion / In % der Rohstahlerzeugung insgesamt As % of total crude steel production / En % de la production totale d'acier brut In % della produzione di acciaio grezzo / In % van de totale produktie van ruwstaal							
1971		0,0	7,1	100,0	1,1		
1972		0,0	5,9	100,0	0,9		
1973		0,0	6,3	22,7	1,0		
1974		0,0	6,1	29,1	1,0		
1975		0,0	6,2	92,3	1,2		
1975	IV	0,0	6,2	89,1	1,3		
	V	0,0	6,6	100,0	1,4		
	VI	0,0	6,5	100,0	1,3		
	VII	0,0	5,6	100,0	1,2		
	VIII	0,0	8,4	100,0	1,3		
	IX	0,0	6,0	100,0	1,3		
	X	0,0	6,3	80,0	1,4		
	XI	0,0	6,1	100,0	1,2		
	XII	0,0	6,6	80,0	1,3		
1976	I	0,0	5,7	100,0	1,3		
	II	0,0	5,5	100,0	1,2		
	III	0,0	5,2	100,0	1,1		
	IV	0,0	5,6	100,0	1,1		
	V	0,0	4,8	100,0	1,0		

(*) Fra 1.1.73 Det udvidede Fællesskab.
(*) Ab 1.1.73 Erweiterte Gemeinschaft.
(*) From 1.1.73 the enlarged Community.

(*) A/c 1.1.73 Communauté élargie.
(*) Dall'1.1.73 Comunità ampliata.
(*) Vanaf 1.1.73 uitgebreide Gemeenschap.

Forbrug af råstoffer i samtlige uafhængige stål-
støberier i Fællesskabet(*)

Rohstoffverbrauch in den unabhängigen Stahl-
gießereien der Gemeinschaft(*)

Consumption of raw materials by all independent
steel foundries in the Community(*)

Consommation de matières premières de l'en-
semble des fonderies d'acier indépendantes de la
Communauté (*)

Consumo di materie prime dell'insieme delle
fonderie di acciaio indipendenti della Comuni-
tà(*)

Grondstoffenverbruik van de onafhankelijke
staalgietereien van de Gemeenschap (*)

126

	Råjern Roheisen Pig iron Fonte Ghisa Ruwijzer (b)	Spejlgjern og kulstof- holdigt ferromangan Spiegelisen u. Hoch- ofen-Ferromangan Spiegelisen and High- carbon ferro-manganese Spiegel et ferro- manganèse carburé Ghisa specularis e ferro-mn carburato Spiegelijzer en hoog- oven-ferromangaan (a)	Andre ferrolegeringer Sonstige Ferrolegerungen Other ferro-alloys Autres ferro-alliages Altre ferro-leghe Anders ferrolegeringen	Skrot / Schrott / Scrap Ferraille / Rottame / Schroot		Stenkul og -briketter Steinkohlen und -briketts Hard coal and briquettes thereof Houille et briquettes de houille Carbon fossile e mattonelle Steenkool en -briketten (b)
				I alt Insgesamt Total	Heraf internt skrot Davon Eigenfall Of which own arisings Dont de chutes propres Di cui: ricuperi interni Waarvan: opbrengst uit eigen bedrijf (b)	
				Total Totale Total (a)		
1 000 t						
	1	2	3	4	5	6
1972	37	18	35	1 017	475	13
1973	45	25	55	1 588	731	
1974	48	30	59	1 634	551	
1975	47	26	59	1 639	569	
1973	1	7	14	396	192	5
	2	7	15	402	192	
	3	5	13	358	206	
	4	7	13	419	141	
1974	1	11	16	420	146	
	2	7	15	407	134	
	3	5	13	373	123	
	4	7	15	434	148	
1975	1	7	16	445	149	
	2	7	16	431	147	3
	3	5	14	360	133	3
	4	7	13	394	140	
1976	1	7	14	398	138	

	Fyringskoks inkl. stenkulshalvkoks Heizkoks einschf. Steinkohlenschwelkoks Heating coke incl. semi-coke derived from hard coal Coke et semi-coke de chauffage Coke e semi-coke di riscaldamento Cokes en halfcokes	Støberikoks og specialkoks Schmelzkoks und Spezialkoks Foundry coke and special coke Coke de fonderie et coke spécial Coke da fonderia e coke speciale Gietterijcokes en speciale cokes	Brunkul-, smuld, brunkulsbriketter Rohbraunkohle, -staub, Braunkohlenbriketts Raw and pulverized brown coal and briquettes thereof Lignites, poussiers et briquettes de lignite Lignite, polvere e mattonelle di lignite Ruwe bruinkool, bruinkoolstof en bruinkoolbriketten	Flydende brændstof Flüssige Brennstoffe Liquid fuels Combustibles liquides Combustibili liquidi Vloeibare brandstoffen	Gas Gaz (d)	Elektricitet Strom Electricity Électricité Elettricità Elektricitet					
							1 000 t			1 000 m ³	1 000 kWh
							7	8	9	10	11
1971	3	22	1	35	125 903	977 697					
1972	3	21	0	34	114 808	882 082					
1970	1	7	0	12	39 265	230 906					
	2	6	0	9	29 734	217 671					
	3	5	0	9	29 459	200 589					
	4	7	3	10	34 540	245 436					
1971	1	7	0	13	35 557	299 668					
	2	5	0	8	28 469	239 101					
	3	5	0	6	26 435	201 664					
	4	5	0	5	35 442	237 264					
1972	1	6	0	11	35 566	233 735					
	2	5	0	8	27 401	225 764					
	3	4	0	5	25 110	210 540					
	4	6	0	9	27 522	239 211					

(a) Data pr. land : se ovenstående tabeller.

(b) Ekskl. værkernes eget skrot.

(c) Inklusive antracitstøv.

(d) m³ à 4250 kalorier.

(*) Fra 1.1.73 Det udvidede Fællesskab.

(a) Ländangaben siehe vorhergehende Tabellen.

(b) Altschrott der Werke nicht einbegriffen.

(c) Einschließlich Anthrazitstaub.

(d) Berechnet auf 4250 kcal Nm³.

(*) Ab 1.1.73 Erweiterte Gemeinschaft.

(a) For figures by country, see earlier tables.

(b) Not including works' own capital scrap.

(c) Including anthracite breeze.

(d) m³ at 4250 calories.

(*) From 1.1.73 the enlarged Community.

(a) Données par pays : voir tableaux précédents.

(b) Non compris la récupération dans les usines.

(c) Y compris poussière d'antracite.

(d) m³ à 4250 calories.

(*) A/c 1.1.73 Communauté élargie.

(a) Dati per paese : vedere tavole precedenti.

(b) Non compresi i ricuperi di demolizione nello stabilimento.

(c) Compresa la polvere di antracite.

(d) m³ a 4250 calorie.

(*) Dall'1.1.73 Comunità ampliata.

(a) Voor de cijfers per land zie de voorafgaande tabellen.

(b) Oud schroot uit eigen bedrijf niet inbegrepen.

(c) Inclusief antracietstof.

(d) Berekend op basis van 4250 kcal/Nm³.

(*) Vanaf 1.1.73 uitgebreide Gemeenschap.

Del I: Jern- og stålindustrien

Teil I: Eisenschaffende Industrie

Part I: Iron and steel industry

I^{re} Partie: Sidérurgie proprement dite

I^a Parte: Siderurgia propriamente detta

le Deel: IJzer- en staalproducerende industrie

VIII

Handel med jern- og stålprodukter

Stahlhandel

Steel trade

Négoce des produits sidérurgiques

Commercio dei prodotti siderurgici

Staalhandel

Forhandlernes nettotilførsler og nettoleverancer af jern- og stålprodukter (a), pr. produkt
Netto-Zugänge und -Lieferungen der Händler an Eisen- und Stahlerzeugnissen(a)
 Net receipts and net deliveries of iron and steel products by stockholding merchants (a), by product

BR DEUTSCHLAND

1 000 t

Almindelige stålqualiteter / Massenstähle / Ordinary steels						
	Halvfabrikata Halbzeug Semi-finished products	Svære profiler Schwere Profile Heavy sections	Valsetråd Walzdraht Wire rod	Stangstål Stabstahl Merchant bars	Fladstål / Flacherzeugnisse / Flat product	
					I alt Insgesamt Total	Deraf: plader > 3 mm Darunter: Bleche > 3 mm Of which: plates > 3 mm
	1	2	3	4	5	6
A) Tilførsler / Zugänge / Receipts — Réceptions / Arrivi / Ontvangsten						
1972	69	1 042	8	2 616	2 401	1 382
1973	65	1 125	8	2 696	2 575	1 515
1974	75	837	10	2 307	2 443	1 541
1975	48	824	6	2 164	2 167	1 280
1975 X	3	89	1	175	195	104
XI	3	80	0	190	172	97
XII	5	81	0	174	187	102
1976 I	6	113	0	200	207	120
II	5	110	1	236	226	134
III	7	90	1	262	261	168
IV	3	122	1	214	246	157
V	7	110	0	205	259	143
VI	5	108	1	189	255	133
B) Leverancer / Lieferungen / Deliveries — Livraisons / Consegne / Leveringen						
1972	73	1 025	8	2 627	2 330	1 362
1973	67	1 045	7	2 661	2 542	1 527
1974	67	923	11	2 334	2 439	1 501
1975	47	914	7	2 203	2 237	1 305
1975 X	3	89	1	213	217	121
XI	3	79	1	191	202	115
XII	4	66	0	149	168	94
1976 I	4	82	0	167	227	129
II	5	83	1	181	231	129
III	6	99	1	233	252	145
IV	4	87	1	200	217	128
V	5	86	0	199	209	120
VI	4	86	0	194	201	110
	1	2	3	4	5	6
	Demi-produits Semiprodotti Halbfabrikaten	Profilés lourds Profilati pesanti Zwaar profielstaal	Fil machine Vergella in matasse Walsdraad gehaspeld	Aciers marchands Laminati mercantili Staaftaal en licht profielstaal	Total Totale Totaal	Dont: tôles > 3 mm Di cui: lamiera > 3 mm Waarvan: plaat > 3 mm
Acier ordinaire / Acciaio comune / Gewone staalsoorten						
					Produits plats / Prodotti piatti / Platte produkten	

(a) Tilførsler fra andre forhandlere eller leverancer til andre forhandlere i landet er ikke iberegnet.

(a) Die Zugänge von anderen Händlern bzw. die Lieferungen an andere Händler des Inlandes sind nicht einbegriffen.

(a) Not including receipts from another merchant or deliveries to another merchant in the same country.

Réceptions nettes et livraisons nettes de produits sidérurgiques des négociants (a) par produits
 Arrivi netti e consegna netta di prodotti siderurgici dei commercianti (a) per prodotto
 Netto-ontvangst en -leveringen van ijzer- en staalprodukten van de handelaren (a) per produkt

BR DEUTSCHLAND

1 000 t

Almindelige stålqualiteter / Massenstähle / Ordinary steels

Fladstål / Flacherzeugnisse / Flat products

I alt efter oprindelses- eller bestemmelsessted
 Ingesamt nach Herkunft bzw. Bestimmung
 Total by origin or destinationSpecialstål
 Edilstähle
 Special steelsDeraf:
 plader < 3 mm
 Darunter:
 Bleche < 3 mm
 Of which:
 sheets < 3 mmHeraf: overtrukne
 plader
 Darunter:
 überzogene Bleche
 Of which: coated
 plates and sheetsI alt
 Ingesamt
 TotalHeraf: fra/
 til landet
 Darunter: aus
 dem bzw. in
 das Inland
 Of which: from/
 to the countryHeraf: andre
 EKSF-lande
 Darunter: and.
 Länder der
 Gemeinschaft
 Of which: other
 ECSC countries

7

8

9

10

11

12

A) Tilførsler / Zugänge / Receipts

Réceptions / Arrivi / Ontvangsten

671	228	6 135	4 574	1 191	:	1972
711	220	6 470	5 016	1 150	:	1973
569	192	5 672	4 584	1 088	:	1974
551	202	5 209	4 060	1 149	:	1975
61	18	463	365	98	:	X 1975
46	15	446	345	101	:	XI
49	22	447	337	110	:	XII
51	23	526	393	133	:	I 1976
54	24	579	442	136	:	II
55	21	621	455	166	:	III
56	17	585	419	166	:	IV
78	24	581	420	161	:	V
81	25	558	408	150	:	VI

B) Leverancer / Lieferungen / Deliveries

Livraisons / Consegna / Leveringen

646	206	6 064	5 921	118	:	1972
682	211	6 322	6 116	152	:	1973
602	200	5 774	5 400	245	:	1974
590	202	5 408	5 156	174	:	1975
60	21	523	499	18	:	X 1975
57	17	476	453	16	:	XI
45	16	387	366	15	:	XII
62	21	480	451	23	:	I 1976
66	21	501	474	22	:	II
68	21	495	562	23	:	III
56	19	510	486	17	:	IV
59	18	499	478	16	:	V
58	19	486	466	15	:	VI

7

8

9

10

11

12

Dont:
 tôles < 3 mm
 Di cui:
 lamiere < 3 mm
 Waarvan:
 plaat < 3 mmDont:
 tôles revêtues
 Di cui:
 lamiere rivestite
 Waarvan:
 beklede plaatTotal
 Totale
 TotaalDont:
 du/vers le pays
 Di cui: dal
 o nel paese
 Waarvan: uit/aan
 het binnenlandDont:
 autres pays
 CECA
 Di cui: altri
 paesi della Com.
 Waarvan:
 andere landen
 van de Gemeensch.Aciers fins
 et spéciaux
 Acciai fini
 e speciali
 Specialstaal

Produits plats / Prodotti piatti / Platte produkten

Total par provenance ou destination
 Totale per provenienza o destinazione
 Totaal naar herkomst resp. naar bestemming

Acier ordinaire / Acciaio comune / Gewone staalsoorten

(a) Non compris les réceptions en provenance d'un autre négociant, ni pour les livraisons, celles à destination d'un autre négociant du pays.

(a) Esclusi gli arrivi in provenienza da un altro commerciante del paese e, per le consegne, quelle destinate ad un altro commerciante del paese.

(a) De ontvangsten van andere handelaren, resp. de leveringen aan andere handelaren in het binnenland dienen niet te worden inbegrepen.

Forhandlernes nettotilførsler og nettoleverancer af jern- og stålprodukter (a), pr. produkt
 Netto-Zugänge und -Lieferungen der Händler an Eisen- und Stahlerzeugnissen(a)
 Net receipts and net deliveries of iron and steel products by stockholding merchants (a), by product

FRANCE

1 000 t

Almindelige stålqualiteter / Massenstähle / Ordinary steels						
	Halvfabrikata Halbzeug Semi-finished products	Svære profiler Schwere Profile Heavy sections	Valsetråd Walzdraht Wire rod	Stangstål Stabstahl Merchant bars	Fladstål / Flacherzeugnisse / Flat product	
					I alt Insgesamt Total	Deraf: plader > 3 mm Darunter: Bleche > 3 mm Of which: plates > 3 mm
	1	2	3	4	5	6
A) Tilførsler / Zugänge / Receipts — Réceptions / Arrivi / Ontvangsten						
1972	—	789	—	2 032	2 429	2 069 (b)
1973	—	937	26	2 055	2 845	2 484 (b)
1974	—	900	21	2 014	2 843	2 512 (b)
1975	—	689	16	1 608	1 685	1 429 (b)
1975 VII	—	56	0	139	158	132 (b)
VIII	—	43	0	115	77	66 (b)
IX	—	69	1	152	145	122 (b)
X	—	74	1	144	142	115 (b)
XI	—	60	1	130	144	119 (b)
XII	—	67	1	152	184	155 (b)
1976 I	—	66	1	143	190	154 (b)
II	—	73	1	149	195	165 (b)
III	—	82	2	186	206	172 (b)
IV	—	99	2	178	228	198 (b)
B) Leverancer / Lieferungen / Deliveries — Livraisons / Consegne / Leveringen						
1972	—	746	—	1 963	2 257	1 936 (b)
1973	—	907	27	2 075	2 704	2 355 (b)
1974	—	892	20	2 023	2 567	2 236 (b)
1975	—	780	16	1 714	1 996	1 726 (b)
1975 VII	—	64	2	137	158	134 (b)
VIII	—	34	1	83	63	52 (b)
IX	—	66	1	153	184	157 (b)
X	—	74	1	164	195	166 (b)
XI	—	68	2	146	176	151 (b)
XII	—	70	1	151	190	164 (b)
1976 I	—	78	1	149	190	163 (b)
II	—	76	2	154	188	162 (b)
III	—	83	1	170	192	165 (b)
IV	—	71	2	157	180	153 (b)
	1	2	3	4	5	6
	Demi-produits Semiprodotti Halbfabrikaten	Profilés lourds Profilati pesanti Zwaar profielstaal	Fil machine Vergelle in matasse Walsdraad gehaspeld	Aciers marchands Laminati mercantili Staafstaal en licht profielstaal	Total Totale Totaal	Dont: tôles > 3 mm Di cui: lamiere > 3 mm Waarvan: plaat > 3 mm
Acier ordinaire / Acciaio comune / Gewone staalsoorten						
Produits plats / Prodotti piatti / Platte produkten						

(a) Tilførsler fra andre forhandlere eller leverancer til andre forhandlere i landet er ikke iberegnet.

(b) Inklusive plader på mindre end 3 mm.

(c) Inkl. tredjelande.

(a) Die Zugänge von anderen Händlern bzw. die Lieferungen an andere Händler des Inlandes sind nicht einbegriffen.

(b) Einsch. Bleche von weniger als 3 mm.

(c) Einsch. dritte Länder.

(a) Not including receipts from another merchant or deliveries to another merchant in the same country.

(b) Including sheets less than 3 mm.

(c) Third countries included.

Réceptions nettes et livraisons nettes de produits sidérurgiques des négociants (a) par produits
 Arrivi netti e consegna netta di prodotti siderurgici dei commercianti (a) per prodotto
 Netto-ontvangst en -leveringen van ijzer- en staalproducten van de handelaren (a) per produkt

FRANCE

1 000 t

Almindelige stålqualiteter / Massenstähle / Ordinary steels

Fladstål / Flacherzeugnisse / Flat products		I alt efter oprindelses- eller bestemmelsessted Insgesamt nach Herkunft bzw. Bestimmung Total by origin or destination			Specialstål Edelstähle Special steels	
Deraf: plader < 3 mm Darunter: Bleche < 3 mm Of which: sheets < 3 mm	Heraf: overtrukne plader Darunter: überzogene Bleche Of which: coated plates and sheets	I alt Insgesamt Total	Heraf: fra/ til landet Darunter: aus dem bzw. in das Inland Of which: from/ to the country	Heraf: andre EKSF-lande Darunter: and. Länder der Gemeinschaft Of which: other ECSC countries		
7	8	9	10	11	12	
A) Tilførsler / Zugänge / Receipts — Réceptions / Arrivi / Ontvangsten						
:	268	5 249	3 294	1 956	176	1972
:	272	5 864	3 684	2 180(c)	:	1973
:	247	5 778	3 875	1 904(c)	:	1974
:	202	3 997	2 723	1 274(c)	:	1975
:	20	353	236	117	—	VII 1975
:	8	236	159	77	—	VIII
:	18	368	263	104	—	IX
:	22	361	249	113	—	X
:	20	335	225	110	—	XI
:	23	404	274	130	—	XII
:	30	400	282	118	—	I 1976
:	23	418	272	147	—	II
:	26	477	308	169	—	III
:	22	507	329	179	—	IV
B) Leverancer / Lieferungen / Deliveries — Livraisons / Consegne / Leveringen						
:	254	4 966	4 966	—	177	1972
:	260	5 713	5 503	210(c)	216	1973
:	251	5 501	3 875	346(c)	288	1974
:						1975
:	18	361	350	11(c)	19	VII 1975
:	8	180	171	9(c)	3	VIII
:	21	404	386	18(c)	19	IX
:	23	433	413	20(c)	23	X
:	20	391	367	15(c)	19	XI
:	21	412	395	18(c)	19	XII
:	22	419	406	18(c)	18	I 1976
:	21	420	404	15(c)	19	II
:	20	446	435	11(c)	21	III
:	20	409	395	15(c)	21	IV
7	8	9	10	11	12	
Dont: tôles < 3 mm Di cui: lamiera < 3 mm Waarvan: plaat < 3 mm	Dont: tôles revêtues Di cui: lamiera rivestite Waarvan: beklede plaat	Total Totale Totaal	Dont: du/vers le pays Di cui: dal o nel paese Waarvan: uit/aan het binnenland	Dont: autres pays CECA Di cui: altri paesi della Com. Waarvan: andere landen van de Gemeensch.		Aciers fins et spéciaux Acciai fini e speciali Speciaalstaal
Produits plats / Prodotti piatti / Platte produkten		Total par provenance ou destination Totale per provenienza o destinazione Totaal naar herkomst resp. naar bestemming				
Acier ordinaire / Acciaio comune / Gewone staalsoorten						

(a) Non compris les réceptions en provenance d'un autre négociant, ni pour les livraisons, celles à destination d'un autre négociant du pays.

(b) Y compris tôles de moins de 3 mm.

(c) Y compris pays tiers.

(a) Esclusi gli arrivi in provenienza da un altro commerciante del paese e, per le consegne, quelle destinate ad un altro commerciante del paese.

(b) Ivi comprese lamiera di meno di 3 mm.

(c) Ivi compresi paesi terzi.

(a) De ontvangsten van andere handelaren resp. de leveringen aan andere handelaren in het binnenland dienen niet te worden inbegrepen.

(b) Met inbegrip van platen minder dan 3 mm.

(c) Derde landen inbegrepen.

Forhandlernes nettotilførsler og nettoleverancer af jern- og stålprodukter (a), pr. produkt
 Netto-Zugänge und -Lieferungen der Händler an Eisen- und Stahlerzeugnissen (a)
 Net receipts and net deliveries of iron and steel products by stockholding merchants (a), by product

ITALIA (b)

1 000 t

		Almindelige stålqualiteter / Massenstähle / Ordinary steels					
		Halvfabrikata Halbzeug Semi-finished products	Svære profiler Schwere Profile Heavy sections	Valsetråd Walzdraht Wire rod	Stangstål Stabstahl Merchant bars	Fladstål / Flacherzeugnisse / Flat product	
						I alt Insgesamt Total	Deraf: plader > 3 mm Darunter: Bleche > 3 mm Of which: plates > 3 mm
		1	2	3	4	5	6
		A) Tilførsler / Zugänge / Receipts — Réceptions / Arrivi / Ontvangsten					
1972		8	260	6	995	1 467	477
1973		5	382	7	1 223	2 130	790
1974		5	339	9	1 148	2 303	991
1975							
1974	1	1	103	2	371	638	236
	2	2	92	2	301	608	247
	3	1	88	2	261	579	274
	4	2	57	3	215	478	234
1975	1	2	59	2	256	329	123
	2	2	76	3	271	518	191
	3	0	68	0	212	602	238
	4						
		B) Leverancer / Lieferungen / Deliveries — Livraisons / Consegne / Leveringen					
1972		9	274	7	985	1 524	489
1973		5	354	7	1 150	2 055	761
1974		5	352	8	1 189	2 151	880
1975							
1974	1	1	113	2	403	645	238
	2	1	111	2	328	570	233
	3	1	81	2	250	493	215
	4	2	48	2	208	444	194
1975	1	1	71	2	260	363	139
	2	1	65	4	265	459	180
	3	1	62	2	232	575	216
	4						
		1	2	3	4	5	6
		Demi-produits Semiprodotti Halbfabrikaten	Profils lourds Profilati pesanti Zwaar profielstaal	Fil machine Vergelle in matasse Walsdraad gehaspeld	Aciers marchands Laminati mercantili Staaftaal en licht profielstaal	Total Totale Totaal	Dont: tôles > 3 mm Di cui: lamiere > 3 mm Waarvan: plaat > 3 mm
		Acier ordinaire / Acciaio comune / Gewone staalsoorten					
		Produits plats / Prodotti piatti / Platte produkten					

(a) Tilførsler fra andre forhandlere eller leverancer til andre forhandlere i landet er ikke iberegnet.

(b) Da optællingsmåderne er ændret og udvidet, kan data efter 1967 ikke sammenlignes med de foregående år.

(a) Die Zugänge von anderen Händlern bzw. die Lieferungen an andere Händler des Inlandes sind nicht einbegriffen.

(b) Infolge Änderung und Erweiterung der Erhebung sind die Angaben ab 1967 mit denen der vorhergehenden Jahre nicht mehr vergleichbar.

(a) Not including receipts from another merchant or deliveries to another merchant in the same country.

(b) Because the returns were modified and extended, figures from 1967 are not comparable with those for earlier years.

Réceptions nettes et livraisons nettes de produits sidérurgiques des négociants (a) par produits
 Arrivi netti e consegna nette di prodotti siderurgici dei commercianti (a) per prodotto
 Netto-ontvangst en -leveringen van ijzer- en staalprodukten van de handelaren (a) per produkt

ITALIA (b)

1 000 t

Almindelige stålkvaliteter / Massenstähle / Ordinary steels

Fladstål / Flachzeugnisse / Flat products

I alt efter oprindelses- eller bestemmelsessted
Insgesamt nach Herkunft bzw. Bestimmung
Total by origin or destinationSpecialstål
Edelstähle
Special steelsDeraf:
plader < 3 mm
Darunter:
Bleche < 3 mm
Of which:
sheets < 3 mmHeraf: overtrukne
plader
Darunter:
überzogene Bleche
Of which: coated
plates and sheetsI alt
Insgesamt
TotalHeraf: fra/
til landet
Darunter: aus
dem bzw. in
das Inland
Of which: from/
to the countryHeraf: andre
EKSF-lande
Darunter: and.
Länder der
Gemeinschaft
Of which: other
ECSC countries

7

8

9

10

11

12

A) Tilførsler / Zugänge / Receipts

Réceptions / Arrivi / Ontvangsten

703	277	2 735	2 270	313	:	1972
983	331	3 747	3 029	452	:	1973
952	303	3 804	2 798	750	:	1974
					:	1975
290	96	1 114	880	160	:	1 1974
262	83	1 005	781	160	:	2
217	76	931	637	217	:	3
183	48	754	500	214	:	4
					:	
136	49	647	348	192	:	1 1975
182	60	869	571	227	:	2
300	54	883	557	267	:	3
					:	4

B) Leverancer / Lieferungen / Deliveries

Livraisons / Consegne / Leveringen

729	274	2 800	2 800	—	:	1972
946	323	3 571	3 571	—	:	1973
913	307	3 705	3 705	—	:	1974
					:	1975
302	90	1 164	1 164	—	:	1 1974
235	87	1 011	1 011	—	:	2
190	78	826	826	—	:	3
186	52	704	704	—	:	4
					:	
156	51	697	697	—	:	1 1975
208	54	794	794	—	:	2
285	60	872	872	—	:	3
					:	4

7

8

9

10

11

12

Dont:
tôles < 3 mm
Di cui:
lamiere < 3 mm
Waarvan:
plaat < 3 mmDont:
tôles revêtues
Di cui:
lamiere rivestite
Waarvan:
beklede plaatTotal
Totale
TotaalDont:
du/vers le pays
Di cui: dal
o nel paese
Waarvan: uit/aan
het binnenlandDont:
autres pays
CECA
Di cui: altri
paesi della Com.
Waarvan:
andere landen
van de Gemeensch.Aciers fins
et spéciaux
Acciai fini
e speciali
Speciaalstaal

Produits plats / Prodotti piatti / Platte produkten

Total par provenance ou destination
Totale per provenienza o destinazione
Totaal naar herkomst resp. naar bestemming

Acier ordinaire / Acciaio comune / Gewone staalsoorten

- (a) Non compris les réceptions en provenance d'un autre négociant, ni pour les livraisons, celles à destination d'un autre négociant du pays.
 (b) Par suite de changement et d'élargissement du recensement, les données à partir de 1967 ne sont plus comparables à celles des années précédentes.
 (a) Esclusi gli arrivi in provenienza da un altro commerciante del paese e, per le consegne, quelle destinate ad un altro commerciante del paese.
 (b) A causa della maggiore ampiezza della rilevazione a partire dal 1967 i dati non sono più comparabili con quelli degli anni precedenti.
 (a) De ontvangsten van andere handelaren, resp. de leveringen aan andere handelaren in het binnenland dienen niet te worden inbegrepen.
 (b) Als gevolg van veranderingen en uitbreiding van de enquête zijn de cijfers vanaf 1967 niet meer vergelijkbaar met die van voorafgaande jaren.

Forhandlernes nettotilførsler og nettoleverancer af jern- og stålprodukter (a), pr. produkt

Netto-Zugänge und -Lieferungen der Händler an Eisen- und Stahlerzeugnissen (a)

Net receipts and net deliveries of iron and steel products by stockholding merchants (a), by product

NEDERLAND (b)

1 000 t

Almindelige stålqualiteter / Massenstähle / Ordinary steels						
	Halvfabrikata Halbzeug Semi-finished products	Svære profiler Schwere Profile Heavy sections	Valsetråd Walzdraht Wire rod	Stangstål Stabstahl Merchant bars	Fladstål / Flacherzeugnisse / Flat product	
					I alt Insgesamt Total	Deraf: plader > 3 mm Darunter: Bleche > 3 mm Of which: plates > 3 mm
	1	2	3	4	5	6
A) Tilførsler / Zugänge / Receipts — Réceptions / Arrivi / Ontvangsten						
1972	—	203	—	512	129	74
1973	—	236	—	531	151	80
1974	—	272	—	581	180	117
1975	—	237	—	459	125	75
1975 VII	—	21	—	38	13	8
VIII	—	10	—	46	8	5
IX	—	20	—	30	13	8
X	—	26	—	37	12	7
XI	—	21	—	39	12	7
XII	—	29	—	58	12	6
1976 I	—	39	—	43	14	8
II	—	33	—	46	16	8
III	—	36	—	67	20	11
IV	—	24	—	46	21	14
V	—	25	—	31	18	11
VI	—	23	—	36	16	8
B) Leverancer / Lieferungen / Deliveries — Livraisons / Consegne / Leveringen						
1972	—	189	—	524	122	69
1973	—	228	—	540	144	81
1974	—	266	—	543	161	99
1975	—	257	—	462	153	95
1975 VII	—	16	—	22	8	5
VIII	—	19	—	39	11	6
IX	—	22	—	43	12	8
X	—	25	—	47	15	10
XI	—	22	—	42	12	7
XII	—	23	—	35	14	9
1976 I	—	24	—	39	14	8
II	—	21	—	34	14	8
III	—	27	—	46	16	9
IV	—	23	—	42	14	8
V	—	23	—	42	15	7
VI	—	25	—	43	14	7
	1	2	3	4	5	6
	Demi-produits Semiprodotti Halbfabrikaten	Profils lourds Profilati pesanti Zwaar profielstaal	Fil machine Vergella in matasse Walzdraad gehaspeld	Aciers marchands Laminati mercantili Staaftaal en licht profielstaal	Total Totale Totaal	Dont: tôles > 3 mm Di cui: lamiere > 3 mm Waarvan: plaat > 3 mm
Acier ordinaire / Acciaio comune / Gewone staalsoorten						
Produits plats / Prodotti piatti / Platte produkten						

(a) Tilførsler fra andre forhandlere eller leverancer til andre forhandlere i landet er ikke iberegnet.

(b) Skønsmæssigt ansat (delvis).

(a) Die Zugänge von anderen Händlern bzw. die Lieferungen an andere Händler des Inlandes sind nicht einbegriffen.

(b) Teilweise geschätzt.

(a) Not including receipts from another merchant or deliveries to another merchant in the same country.

(b) Partly estimated.

Réceptions nettes et livraisons nettes de produits sidérurgiques des négociants (a) par produits
 Arrivi netti e consegna nette di prodotti siderurgici dei commercianti(a) per prodotto
 Netto-ontvangst en -leveringen van ijzer- en staalprodukten van de handelaren (a) per produkt

NEDERLAND (b)

1 000 t

Almindelige stålqualiteter / Massenstähle / Ordinary steels						
Fladstål / Flachzeugnisse / Flat products		I alt efter oprindelses- eller bestemmelsessted Insgesamt nach Herkunft bzw. Bestimmung Total by origin or destination			Specialstål Edelstähle Special steels	
Deraf: plader < 3 mm Darunter: Bleche < 3 mm Of which: sheets < 3 mm	Heraf: overtrukne plader Darunter: überzogene Bleche Of which: coated plates and sheets	I alt Insgesamt Total	Heraf: fra/ til landet Darunter: aus dem bzw. in das Inland Of which: from/ to the country	Heraf: andre EKSF-lande Darunter: and. Länder der Gemeinschaft Of which: other ECS countries		
7	8	9	10	11	12	
A) Tilførsler / Zugänge / Receipts — Réceptions / Arrivi / Ontvangsten						
29	16	845	146	676	:	1972
38	24	918	193	692	:	1973
30	18	1 033	176	847	:	1974
22	17	821	136	682	:	1975
3	1	72	13	60	:	VII 1975
1	1	64	6	58	:	VIII
1	2	62	10	52	:	IX
2	2	75	10	64	:	X
2	2	72	13	59	:	XI
3	2	99	17	82	:	XII
3	2	96	9	87	:	I 1976
3	3	94	14	81	:	II
4	3	123	23	101	:	III
4	2	91	16	76	:	IV
4	3	74	6	68	:	V
5	2	74	11	63	:	VI
B) Leverancer / Lieferungen / Deliveries — Livraisons / Consegne / Leveringen						
28	15	835	835	—	:	1972
33	19	912	912	—	:	1973
30	19	970	970	—	:	1974
28	19	872	872	—	:	1975
1	1	47	47	—	:	VII 1975
2	2	69	69	—	:	VIII
2	2	78	78	—	:	IX
3	2	87	87	—	:	X
2	2	76	76	—	:	XI
3	2	73	73	—	:	XII
3	2	78	78	—	:	I 1976
4	2	70	70	—	:	II
4	2	89	89	—	:	III
4	2	79	79	—	:	IV
4	2	80	80	—	:	V
4	2	83	83	—	:	VI
7	8	9	10	11	12	
Dont: tôles < 3 mm Di cui: lamiera < 3 mm Waarvan: plaat < 3 mm	Dont: tôles revêtues Di cui: lamiera rivestite Waarvan: bektete plaat	Total Totale Totaal	Dont: du/vers le pays Di cui: dal o nel paese Waarvan: uit/aan het binnenland	Dont: autres pays CECA Di cui: altri paesi della Com. Waarvan: andere landen van de Gemeensch.		Aciers fins et spéciaux Acciai fini e speciali Specialstaal
Total par provenance ou destination Totale per provenienza o destinazione Totaal naar herkomst resp. naar bestemming						
Acier ordinaire / Acciaio comune / Gewone staalsoorten						

(a) Non compris les réceptions en provenance d'un autre négociant, ni pour les livraisons, celles à destination d'un autre négociant du pays.
 (b) Partiellement estimé.

(a) Esclusi gli arrivi in provenienza da un altro commerciante del paese e, per le consegne, quelle destinate ad un altro commerciante del paese.
 (b) Stima parziale.

(a) De ontvangsten van andere handelaren, resp. de leveringen aan andere handelaren in het binnenland dienen niet te worden inbegrepen.
 (b) Gedeeltelijk geraamd.

Forhandlernes nettotilførsler og nettoleverancer af jern- og stålprodukter (a), pr. produkt
 Netto-Zugänge und -Lieferungen der Händler an Eisen- und Stahlerzeugnissen (a)
 Net receipts and net deliveries of iron and steel products by stockholding merchants (a), by product

BELGIQUE/BELGIË

1 000 t

		Almindelige stålqualiteter / Massenstähle / Ordinary steels					
		Halvfabrikata Halbzeug Semi-finished products	Svære profiler Schwere Profile Heavy sections	Valsetråd Walzdraht Wire rod	Stangstål Stabstahl Merchant bars	Fladstål / Flacherzeugnisse / Flat product	
						I alt Insgesamt Total	Deraf: plader > 3 mm Darunter: Bleche > 3 mm Of which: plates > 3 mm
		1	2	3	4	5	6
		A) Tilførsler / Zugänge / Receipts — Réceptions / Arrivi / Ontvangsten					
1973		:	:	:	:	:	:
1974		:	:	:	:	:	:
1974	X	:	:	:	:	:	:
	XI	:	:	:	:	:	:
	XII	:	:	:	:	:	:
1975	I	:	:	:	:	:	:
	II	:	:	:	:	:	:
	III	:	:	:	:	:	:
	IV	:	:	:	:	:	:
	V	:	:	:	:	:	:
	VI	:	:	:	:	:	:
	VII	:	:	:	:	:	:
	VIII	:	:	:	:	:	:
	IX	:	:	:	:	:	:
		B) Leverancer / Lieferungen / Deliveries — Livraisons / Consegne / Leveringen					
1973		:	:	:	:	:	:
1974		:	:	:	:	:	:
1974	X	:	:	:	:	:	:
	XI	:	:	:	:	:	:
	XII	:	:	:	:	:	:
1975	I	:	:	:	:	:	:
	II	:	:	:	:	:	:
	III	:	:	:	:	:	:
	IV	:	:	:	:	:	:
	V	:	:	:	:	:	:
	VI	:	:	:	:	:	:
	VII	:	:	:	:	:	:
	VIII	:	:	:	:	:	:
	IX	:	:	:	:	:	:
		1	2	3	4	5	6
		Demi-produits Semiprodotti Halbfabrikaten	Profils lourds Profilati pesanti Zwaar profielstaal	Fil machine Vergelle in matasse Walsdraad gehaspeld	Aciers marchands Laminati mercantili Staaftaal en licht profielstaal	Total Totale Totaal	Dont: tôles > 3 mm Di cui: lamiere > 3 mm Waarvan: plaat > 3 mm
		Acier ordinaire / Acciaio comune / Gewone staalsoorten					
		Produits plats / Prodotti piatti / Platte produkten					

(a) Tilførsler fra andre forhandlere eller leverancer til andre forhandlere i landet er ikke iberegnet.

(a) Die Zugänge von anderen Händlern bzw. die Lieferungen an andere Händler des Inlandes sind nicht einbegriffen.

(a) Not including receipts from another merchant or deliveries to another merchant in the same country.

Réceptions nettes et livraisons nettes de produits sidérurgiques des négociants (a) par produits
 Arrivi netti e consegna netta di prodotti siderurgici del commercianti(a) per prodotto
 Netto-ontvangst en -leveringen van ijzer- en staalprodukten van de handelaren (a) per produkt

BELGIQUE/BELGIË

1 000 t

Almindelige stålqualiteter / Massenstähle / Ordinary steels

Fladstål / Flachzeugnisse / Flat products		I alt efter oprindelses- eller bestemmelsessted Insgesamt nach Herkunft bzw. Bestimmung Total by origin or destination			Specialstål Edelstähle Special steels	
Deraf : plader < 3 mm Darunter : Bleche < 3 mm Of which : sheets < 3 mm	Heraf : overtrukne plader Darunter : überzogene Bleche Of which : coated plates and sheets	I alt Insgesamt Total	Heraf : fra/ til landet Darunter : aus dem bzw. in das Inland Of which : from/ to the country	Heraf : andre EKSF-lande Darunter : and. Länder der Gemeinschaft Of which : other ECSC countries		
7	8	9	10	11	12	
A) Tilførsler / Zugänge / Receipts — Réceptions / Arrivi / Ontvangsten						
:	:	:	:	:	:	1973
:	:	:	:	:	:	1974
:	:	:	:	:	:	X 1974
:	:	:	:	:	:	XI
:	:	:	:	:	:	XII
:	:	:	:	:	:	I 1975
:	:	:	:	:	:	II
:	:	:	:	:	:	III
:	:	:	:	:	:	IV
:	:	:	:	:	:	V
:	:	:	:	:	:	VI
:	:	:	:	:	:	VII
:	:	:	:	:	:	VIII
:	:	:	:	:	:	IX
B) Leverancer / Lieferungen / Deliveries — Livraisons / Consegne / Leveringen						
:	:	:	:	:	:	1973
:	:	:	:	:	:	1974
:	:	:	:	:	:	X 1974
:	:	:	:	:	:	XI
:	:	:	:	:	:	XII
:	:	:	:	:	:	I 1975
:	:	:	:	:	:	II
:	:	:	:	:	:	III
:	:	:	:	:	:	IV
:	:	:	:	:	:	V
:	:	:	:	:	:	VI
:	:	:	:	:	:	VII
:	:	:	:	:	:	VIII
:	:	:	:	:	:	IX
7	8	9	10	11	12	
Dont : tôles < 3 mm Di cui : lamiera < 3 mm Waarvan : plaat < 3 mm	Dont : tôles revêtues Di cui : lamiera rivestite Waarvan : beklede plaat	Total Totale Totaal	Dont : du/vers le pays Di cui : dal o nel paese Waarvan : uit/san het binnenland	Dont : autres pays CECA Di cui : altri paesi della Com. Waarvan : andere landen van de Gemeensch.	Aciers fins et spéciaux Acciai fini e speciali Speciaalstaal	
Produits plats / Prodotti piatti / Platte produkten		Total par provenance ou destination Totale per provenienza o destinazione Totaal naar herkomst resp. naar bestemming				
Acier ordinaire / Acciaio comune / Gewone staalsoorten						

(a) Non compris les réceptions en provenance d'un autre négociant, ni pour les livraisons, celles à destination d'un autre négociant du pays.

(a) Esclusi gli arrivi in provenienza da un altro commerciante del paese e, per le consegne, quelle destinate ad un altro commerciante del paese.

(a) De ontvangsten van andere handelaren, resp. de leveringen aan andere handelaren in het binnenland dienen niet te worden inbegrepen.

Forhandlernes nettotilførsler og nettoleverancer af jern- og stålprodukter (a), pr. produkt
 Netto-Zugänge und -Lieferungen der Händler an Eisen- und Stahlerzeugnissen (a)
 Net receipts and net deliveries of iron and steel products by stockholding merchants (a), by product

UNITED KINGDOM

1 000 t

		Almindelige stålkaliteter / Massenstähle / Ordinary steels					
		Halvfabrikata Halbzeug Semi-finished products	Svære profiler Schwere Profile Heavy sections	Valsetråd Walzdraht Wire rod	Stangstål Stabstahl Merchant bars	Fladstål / Flacherzeugnisse / Flat product	
						T alt Insgesamt Total	Deraf: plader > 3 mm Darunter: Bleche > 3 mm Of which: plates > 3 mm
		1	2	3	4	5	6
		A) Tilførsler / Zugänge / Receipts — Réceptions / Arrivi / Ontvangsten					
1973		66	616	32	618	2 804	1 192
1974		74	634	29	596	2 417	1 052
1975		52	457	17	429	1 511	727
1974	1	28	173	9	167	704	294
	2	17	171	8	159	679	279
	3	14	138	6	134	498	235
	4	15	153	7	137	536	244
1975	1	13	158	5	169	509	281
	2	10	108	4	98	363	195
	3	16	79	4	69	276	113
	4	13	112	4	92	364	139
1976	1	19	126	6	123	482	226
	2	23	121	4	112	513	215
	3						
	4						
		B) Leverancer / Lieferungen / Deliveries — Livraisons / Consegne / Leveringen					
1973		66	644	33	651	2 897	1 218
1974		73	595	29	586	2 270	1 001
1975		54	447	18	421	1 481	664
1974	1	30	164	8	175	686	293
	2	17	161	9	148	616	267
	3	11	131	5	134	476	221
	4	15	137	7	130	491	220
1975	1	12	131	6	130	427	222
	2	9	111	4	105	369	178
	3	19	102	5	87	313	124
	4	14	103	4	98	372	140
1976	1	20	126	5	118	473	215
	2	11	114	4	104	473	188
	3						
	4						
		1	2	3	4	5	6
		Demi-produits Semiprodotti Halbfabrikaten	Profils lourds Profiliati pesanti Zwaar profielstaal	Fil machine Vergella in matasse Walzdraad gehaspeld	Aciers marchands Laminati mercantili Staalstaal en licht profielstaal	Total Totale Totaal	Dont: tôles > 3 mm Di cui: lamiere > 3 mm Waarvan: plaat > 3 mm
		Produits plats / Prodotti piatti / Platte produkten					
		Acier ordinaire / Acciaio comune / Gewone staalsoorten					

(a) Tilførsler fra andre forhandlere eller leverancer til andre forhandlere i landet er ikke iberegnet.

(a) Die Zugänge von anderen Händlern bzw. die Lieferungen an andere Händler des Inlandes sind nicht einbegriffen.

(a) Not including receipts from another merchant or deliveries to another merchant in the same country.

Réceptions nettes et livraisons nettes de produits sidérurgiques des négociants (a) par produits
 Arrivi netti e consegna netta di prodotti siderurgici dei commercianti (a) per prodotto
 Netto-ontvangsten en -leveringen van ijzer- en staalprodukten van de handelaren (a) per produkt

UNITED KINGDOM

1 000 t

Almindelige stålqualiteter / Massenstähle / Ordinary steels

Fladstål / Flacherzeugnisse / Flat products		I alt efter oprindelses- eller bestemmelsessted Insgesamt nach Herkunft bzw. Bestimmung Total by origin or destination			Specialstål Edelstähle Special steels	
Deraf: plader < 3 mm Darunter: Bleche < 3 mm Of which: sheets < 3 mm	Heraf: overtrukne plader Darunter: überzogene Bleche Of which: coated plates and sheets	I alt Insgesamt Total	Heraf: fra/ til landet Darunter: aus dem bzw. in das Inland Of which: from/ to the country	Heraf: andre EKSF-lande Darunter: and. Länder der Gemeinschaft Of which: other ECSC countries		
7	8	9	10	11	12	
A) Tilførsler / Zugänge / Receipts — Réceptions / Arrivi / Ontvangen						
973	571	4 136	3 992	110	89	1973
815	495	3 751	3 327	357	103	1974
508	242	2 466	2 253	189	88	1975
262	134	1 080	985	82	26	1 1974
244	139	1 034	861	140	29	2
145	106	790	706	68	25	3
164	116	847	775	67	23	4
154	64	854	780	68	23	1 1975
111	47	583	520	56	19	2
100	57	444	407	33	18	3
144	73	585	546	31	28	4
150	96	756	705	45	28	1 1976
191	92	763	749	14	16	2
						3
						4
B) Leverancer / Lieferungen / Deliveries — Livraisons / Consegne / Leveringen						
1 031	578	4 291	4 252	24	90	1973
753	461	3 553	3 515	12	94	1974
579	307	2 421	2 399	7	88	1975
244	135	1 064	1 057	3	23	1 1974
210	124	952	945	2	26	2
148	95	757	745	4	23	3
151	107	780	768	3	23	4
202	98	706	696	3	26	1 1975
118	64	599	593	1	20	2
108	73	525	522	2	20	3
151	73	591	588	1	21	4
148	103	742	738	1	26	1 1976
186	83	705	702	1	15	2
						3
						4
7	8	9	10	11	12	
Dont: tôles < 3 mm Di cui: lamiere < 3 mm Waarvan: plaat < 3 mm	Dont: tôles revêtues Di cui: lamiere rivestite Waarvan: beklede plaat	Total Totale Totaal	Dont: du/vers le pays Di cui: dal o nel paese Waarvan: uit/aan het binnenland	Dont: autres pays CECA Di cui: altri paesi della Com. Waarvan: andere landen van de Gemeensch.		Aciers fins et spéciaux Acciai fini e speciali Speciaalstaal
Produits plats / Prodotti piatti / Platte produkten		Total par provenance ou destination Totale per provenienza o destinazione Totaal naar herkomst resp. naar bestemming				
Acier ordinaire / Acciaio comune / Gewone staalsoorten						

(a) Non compris les réceptions en provenance d'un autre négociant, ni pour les livraisons, celles à destination d'un autre négociant du pays.

(a) Esclusi gli arrivi in provenienza da un altro commerciante del paese e, per le consegne, quelle destinate ad un altro commerciante del paese.

(a) De ontvangsten van andere handelaren resp. de leveringen aan andere handelaren in het binnenland dienen niet te worden inbegrepen.

Del II: Skrot

Teil II: Schrott

Part II: Scrap

II^e Partie: Ferrailles

II^a Parte: Rottame

Ile Deel: Schroot

Jernhandlernes samlede leverancer af skrot i hele Fællesskabet (støberiskrot og stålskrot) (a)

Gesamtlieferungen der Schrotthändler der Gemeinschaft(a) (Gußbruch und Stahlschrott)

Total deliveries of Community(a) scrap dealers (cast iron and steel scrap)

Livraisons totales des négociants en ferraille de l'ensemble de la Communauté (ferraille de fonte et d'acier)(a)

Consegna totali dei commercianti in rottame dell'insieme della Comunità(a) (rottame di ghisa e di acciaio)

Totale leveringen door de schroothandelaren van de Gemeenschap(a) (gegoten schroot en staal-schroot)

1000 t

	Til indenlandske forbrugere An inlands- verbraucher To consumers in the same country Aux consommateurs du pays Ai consumatori del paese Aan binnenlandse verbruikers	Til andre fællesskabslande In andere Länder der Gemeinschaft In other Community countries A d'autres pays de la Communauté Ad altri paesi della Comunità Aan andere landen van de Gemeenschap			Til tredjelande In dritte Länder in third countries Aux pays tiers Ai paesi terzi Naar derde landen	I alt Insgesamt Total Total Totale Totaal	Heraf skibsskrot Davon Abwrackschrott Of which from shipwrecking Dont ferrailles navales Di cui rottami navali Waarvan scheepssloop- schroot
		Til andre forhandlere Andere Händler To other dealers A d'autres négociants Ad altri commercianti Andere handelaren	Til forbrugere An Verbraucher To consumers Aux consommateurs Ai consumatori Aan verbruikers	I alt Insgesamt Total Total Totale Totaal			
	1	2	3	4	5	6	7
1966	12 579	793	3 805	4 599	20	17 178	205
1967	12 719	1 347	3 921	5 268	31	18 018	272
1968	13 457	1 423	3 761	5 184	16	18 657	283
1969	14 995	1 184	3 833	5 017	78	20 090	
1968 I	1 059	114	278	392	—	1 451	
II	1 116	133	364	497	1	1 614	
III	1 157	138	383	520	0	1 677	
IV	1 161	128	339	467	1	1 629	
V	1 106	124	273	397	2	1 506	
VI	1 084	119	266	384	2	1 470	
VII	1 091	122	341	463	1	1 558	
VIII	973	96	261	357	0	1 330	
IX	1 112	120	317	437	0	1 549	
X	1 197	126	338	464	1	1 662	
XI	1 139	107	302	409	2	1 551	
XII	1 262	95	300	315	4	1 661	
1969 I	1 215	112	286	397	6	1 619	
II	1 159	114	274	388	9	1 555	
III	1 368	113	324	436	10	1 814	
IV	1 293	55	402	457	6	1 756	
V	1 283	111	359	469	6	1 759	
VI	1 254	109	382	490	12	1 756	
VII	1 205	103	404	507	3	1 715	
VIII	1 088	94	325	419	6	1 513	
IX	1 293	100	296	396	4	1 694	
X	1 387	103	309	413	5	1 805	
XI	1 266	90	253	343	5	1 614	
XII	1 184	80	219	299	6	1 489	
1970 I	1 181	77	286	363	8	1 552	
II	1 332	138	491	637	7	1 976	
III	1 502	146	426	572	5	2 079	
IV	1 528	149	419	568	5	2 101	
V	1 457	129	318	447	0	1 904	
VI							
VII							
VIII							
IX							
X							
XI							
XII							

(a) For Frankrigs vedkommende inklusive støberiskrot fra og med 1962.
(a) Für Frankreich einschließlich Gußbruch ab 1962.
(a) For France, including cast iron scrap from 1962.

(a) Pour la France y compris ferraille de fonte à partir de 1962.
(a) Per la Francia compreso rottame di ghisa del 1962.
(a) Voor Frankrijk gegoten schroot inbegrepen vanaf 1962.

Jernhandlernes nettoleverancer(a) af stålskrot(b) i hvert fællesskabsland

Netto-Lieferungen(a) der Schrotthändler an Stahlschrott(b) nach Ländern der Gemeinschaft

Net deliveries(a) of steel scrap(b) by scrap dealers in each Community country

Livraisons nettes(a) de ferrailles d'acier(b) des négociants en ferraille de chaque pays de la Communauté

Consegna netta(a) di rottame di acciaio(b) dei commercianti in rottame, per paese della Comunità

Nettoleveringen(a) van staalschroot(b) door de schroothandelaren per land van de Gemeenschap

134

1 000 t

	BR Deutschland	France	Italia	Nederland	Belgique/ België	EUR 6	United Kingdom
A) Samlede leverancer / Lieferungen insgesamt / Total deliveries A) Livraisons totales / Consegna totali / Totale leveringen							
1968	9 508	3 811	1 205	647	693	15 864	
1969	10 055	4 300	1 237	912	945	17 449	
1970	10 970		1 436	911	1 140		
1971	9 921		1 355	647	1 086		
1972	10 868		1 720	1 080	1 342		
1973	11 966		2 050		1 580		
1974	12 458				2 234		6 876
1975	10 139				1 554		6 884
B) Heraf til indenlandske forbrugere / Darunter an inländische Verbraucher B) Of which to consumers in the same country / Dont aux consommateurs du même pays B) Di cui: ai consumatori del paese / Waaryan: aan binnenlandse verbruikers							
1968	7 727	2 132	1 205	438	692	12 194	
1969	8 365	2 559	1 237	637	944	13 742	
1970	8 854		1 436	581	1 125		
1971	7 943		1 355	472	1 073		
1972	9 190		1 720	533	1 332		
1973	9 809		2 050		1 562		
1974	10 165				1 811		6 526
1975	8 366				1 257		5 832

(a) Leverancer til indenlandske forbrugere og forbrugere i andre fællesskabslande samt i tredjelande.

N.B.: For BR Tysklands vedkommende omfatter de samlede leverancer også leverancer til forhandlere i de øvrige fællesskabslande.

(b) Inklusive legeret støbeskrot (for BR Tyskland ekskl. legeret støbeskrot).

(a) Lieferungen an Verbraucher des Inlandes und der übrigen Länder der Gemeinschaft sowie in dritten Ländern.

N.B.: Für BR Deutschland umfassen die Gesamtlieferungen auch die Lieferungen an Händler in den übrigen Gemeinschaftsländern.

(b) Einschließlich legierter Gußbruch (Bei BR Deutschland ist der legierte Gußbruch nicht einbegriffen).

(a) Deliveries to consumers in the same country and in the other Community countries, and third countries.

N.B.: For FR of Germany total deliveries also include deliveries to dealers in other Community countries.

(b) Including alloy cast iron scrap (For FR of Germany not including alloy cast iron scrap).

(a) Livraisons aux consommateurs du pays et des autres pays de la Communauté ainsi qu'aux pays tiers.

N.B.: Cependant pour la RF d'Allemagne les livraisons totales comprennent aussi les livraisons aux négociants des autres pays de la Communauté

(b) Y compris les ferrailles de fonte alliées (pour la RF d'Allemagne non compris les ferrailles de fonte alliées).

(a) Consegna ai consumatori del paese e degli altri paesi della Comunità come pure ai paesi terzi.

N.B.: Per la Rf di Germania le consegne totali comprendono anche le consegne ai commercianti degli altri paesi della Comunità.

(b) Incluso rottame di ghisa legata (per la Rf di Germania non compreso rottame di ghisa legata).

(a) Leveringen aan binnenlandse verbruikers, evenals leveringen aan verbruikers in de andere landen van de Gemeenschap en aan verbruikers in derde landen.

N.B.: Voor BR Duitsland omvatten de totale leveringen ook de leveringen aan handelaren in de overige landen van de Gemeenschap.

(b) Met inbegrip van gelegeerd gegoten schroot (Voor BR Duitsland gelegeerd gegoten schroot niet inbegrepen).

Udenrigshandel og handel med skrot(a) inden for hele Fællesskabet⁽¹⁾, pr. kategori

Außenhandel und Binnenaustausch an Schrott(a) nach Sorten für die Gemeinschaft⁽¹⁾ insgesamt

External and internal trade in scrap(a) for the Community⁽¹⁾, by category

Commerce extérieur et échanges intérieurs de ferraille(a) pour l'ensemble de la Communauté⁽¹⁾, par catégories

Commercio estero e scambi all'interno di rottame(a), per l'insieme della Comunità⁽¹⁾ e per categorie

Buitenlandse handel van — en ruilverkeer binnen — de Gemeenschap⁽¹⁾, in schroot(a) per soort

1 000 t

	Ikke sorteret eller klassificeret Nicht sortiert oder klassiert Not sorted or graded	Sorteret eller klassificeret Sortiert oder klassiert Sorted or graded			I alt Insgesamt Total Totale Totaal	Ikke sorteret eller klassificeret Nicht sortiert oder klassiert Not sorted or graded	Sorteret eller klassificeret Sortiert oder klassiert Sorted or graded			I alt Insgesamt Total Totale Totaal						
		Triés ou classés Cernite o classificate Gesorteerd of geklasseerd					Triés ou classés Cernite o classificate Gesorteerd of geklasseerd									
	Ni triés ni classés Non cernite né classificate Niet gesorteerd of geklasseerd	Af råjern Aus Gußeisen Of cast iron	Af fortrinnet stål Aus verzinnem Stahl Of tinned steel	Andet Sonstiger Other		Ni triés ni classés Non cernite né classificate Niet gesorteerd of geklasseerd	Af råjern Aus Gußeisen Of cast iron	Af fortrinnet stål Aus verzinnem Stahl Of tinned steel	Andet Sonstiger Other							
		De fonte Di ghisa Van gietijzer	De fer étamé Di ferro stagnato Van vertind plaatijzer	Autres Autre Overige			De fonte Di ghisa Van gietijzer	De fer étamé Di ferro stagnato Van vertind plaatijzer	Autres Autre Overige							
	Import fra tredjelande Einfuhr aus dritten Ländern Imports from third countries				Importations des pays tiers Importazioni dai paesi terzi Invoer uit derde landen				Eksport til tredjelande Ausfuhr nach dritten Ländern Exports to third countries				Exportations vers les pays tiers Esportazioni verso i paesi terzi Uitvoer naar derde landen			
1971	310	161	84	1 105	1 660	5	2	1	134	142						
1972	432	140	71	1 583	2 227	11	15	0	432	458						
1973	463	30	70	1 104	1 667	9	5	0	326	340						
1972	I	36	5	3	79	124	0	0	—	17	17					
	II	22	8	5	108	143	1	1	0	23	24					
	III	50	16	6	115	188	1	0	—	29	30					
	IV	36	20	6	117	179	0	0	—	25	26					
	V	19	11	6	85	121	0	0	0	38	39					
	VI	35	18	7	126	185	1	1	0	45	47					
1973	I-III	116	15	15	268	415	1	1	—	72	74					
	I-VI	244	18	33	522	817	5	3	—	162	169					
	I-IX	357	23	51	773	1 204	8	3	0	222	233					
	Tilførsler fra EKSF-lande Bezüge aus Ländern der EGKS Receipts from ECSC countries				Réceptions des pays de la CECA Arrivi dai paesi della CECA Aanv. uit landen v.d. EGKS				Leverancer til EKSF-lande Liefer. nach Ländern der EGKS Deliveries to ECSC countries				Livraisons aux pays de la CECA Consegne ai paesi della CECA Lever. aan landen v.d. EGKS			
1971	642	354	20	4 915	5 931	151	364	37	5 332	5 884						
1972	594	353	21	4 933	5 902	132	346	40	5 444	5 962						
1973	704	519	16	5 107	6 346	158	526	35	5 641	6 359						
1972	I	44	23	1	339	407	9	25	2	404	441					
	II	47	29	2	418	495	13	28	3	456	501					
	III	55	39	1	504	599	12	34	3	526	576					
	IV	56	37	4	459	555	13	35	4	477	530					
	V	53	34	3	457	548	9	34	4	466	514					
	VI	50	33	3	390	476	11	29	5	528	574					
1973	I-III	187	153	4	1 290	1 633	39	118	7	1 505	1 669					
	I-VI	383	310	9	2 592	3 293	70	256	17	2 785	3 129					
	I-IX	586	444	13	3 901	4 945	120	405	25	4 120	4 669					

(a) Jern- og stålskrot ekskl. gamle skinner.

(1) Fra 1. januar 1974 EUR 9.

(a) Eisen- und Stahlschrott, ohne gebrauchte Schienen.

(1) Ab 1. Januar 1974 EUR 9.

(a) Cast iron and steel scrap, not incl. old rails.

(1) From 1 January 1974 EUR 9.

(a) Ferraille de fonte et d'acier, non compris les vieux rails.

(1) A partir du 1^{er} janvier 1974 EUR 9.

(a) Rottame di ghisa e acciaio non comprese le rotaie usate.

(1) Dal 1^o gennaio 1974 EUR 9.

(a) Staalschroot en gegoten schroot, gebruikte rails niet inbegrepen.

(1) Met ingang van 1 januari 1974 EUR 9.

Import og eksport af skrot(a) pr. land eller geografisk område

Einfuhr und Ausfuhr von Schrott(a) nach Ländern oder Ländergruppen

Imports and exports of scrap(a) by country or geographical region

Importations et exportations de ferraille(a) par pays ou zones géographiques

Importazioni ed esportazioni di rottame(a) per paesi o zone geografiche

In- en uitvoer van schroot(a) per land resp. landengroep

136

EUR 6

1 000 t

Lande / Länder / Countries Pays / Paesi / Landen		Import / Einfuhr / Imports Importations / Importazioni / Invoer				Eksport / Ausfuhr / Exports Exportations / Esportazioni / Uitvoer					
		1973	1973 I-III	1973 I-IV	1973 I-IX	1973	1973 I-III	1973 I-VI	1973 I-IX		
EUR 9	BR Deutschland	1	2 219	513	1 044	1 622	1 219	325	602	928	
	France	2	2 575	626	1 340	1 866	332	85	153	240	
	Italia	3	10	2	5	8	4 051	1 063	1 954	2 882	
	Nederland	4	1 036	278	528	820	152	29	60	114	
	UEBL/BLEU	5	507	131	227	349	605	167	345	480	
	EUR 6	6	6 346	1 550	3 144	4 664	6 359	1 668	3 115	4 643	
	United Kingdom	7	351	71	127	254	30	2	14	26	
	Ireland	8	5	1	2	2	—	—	—	—	
	Danmark	9	29	11	20	25	1	0	0	0	
	EUR 9	10	6 731	1 633	3 293	4 945	6 389	1 669	3 129	4 669	
Europa	Insgesamt / Total	11	1 068	272	569	827	338	73	168	232	
	West	Schweden / Sweden / Suède	12	7	3	4	6	11	2	4	6
		Norwegen / Norway / Norvège	13	19	6	12	15	2	—	0	0
		Schweiz / Switzerland / Suisse	14	108	32	56	79	48	4	24	35
	Ouest	Österreich / Austria / Autriche	15	4	1	2	3	14	5	11	12
		Spanien / Spain / Espagne	16	3	0	1	2	254	60	126	173
	Oest	Sonstige / Other / Autres	17	59	18	34	46	1	0	0	0
		Insgesamt / Total	18	201	61	109	151	331	71	165	227
	Ost / Eastern / Orientale	19	868	211	460	676	8	2	3	5	
Afrika / Africa / Afrique	darunter / of which / dont: Nord / North / Nord	20	41	11	22	30	0	—	0	0	
		21	28	9	17	25	0	—	0	0	
Amerika	Insgesamt / Total	22	476	112	188	284	0	0	0	0	
	Nord / North / Nord	darunter / of which / dont: USA	23	464	110	179	273	0	0	0	0
			24	407	85	154	230	0	0	0	0
	Mittel / Central / Centrale	25	12	2	8	11	—	—	—	—	
Süd / South / Sud	26	0	—	0	0	0	—	—	—		
Asien / Asia / Asie	27	24	7	10	21	1	1	1	1		
Ozeanien / Oceania / Océanie	28	1	0	0	0	—	—	—	—		
Übrige / Miscellaneous / Divers	29	57	13	28	42	—	—	—	—		
Dritte Länder / Third countries / Pays tiers: Insgesamt / Total	30	1 667	415	817	1 204	340	74	169	233		
Insgesamt / Grand total / Total général	31	8 398	2 048	4 110	6 149	6 729	1 743	3 298	4 903		

(a) Jern- og stålskrot ekskl. gamle skinner.
(a) Eisen- und Stahlschrott, ohne alte Schienen.
(a) Iron and steel scrap, not incl. old rails.

(a) Ferrailles de fonte et d'acier, non compris les vieux rails.
(a) Rottame di ghisa e acciaio, non comprese le rotelle usate.
(a) Staalschroot en gegoten schroot, gebruikte rails niet inbegrepen.

Import og eksport af skrot(a) pr. land eller geografisk område

Einfuhr und Ausfuhr von Schrott(a) nach Ländern oder Ländergruppen

Imports and exports of scrap(a) by country or geographical region

Importations et exportations de ferraille(a) par pays ou zones géographiques

Importazioni ed esportazioni di rottame(a) per paesi o zone geografiche

In- en uitvoer van schroot(a) per land resp. landengroep

(BR DEUTSCHLAND / FRANCE)

1 000 t

	Lande / Länder / Countries Pays / Paesi / Landen	Import / Einfuhr / Imports Importations / Importazioni / Invoer				Eksport / Ausfuhr / Exports Exportations / Esportazioni / Uitvoer					
		1973	1973 I-III	1973 I-VI	1973 I-IX	1973	1973 I-III	1973 I-VI	1973 I-IX		
		BR Deutschland									
	France	2	130	33	59	87	97	22	51	75	
	Italia	3	4	1	2	3	1 817	483	803	1 249	
	Nederland	4	864	223	433	677	74	14	28	55	
	UEBL/BLEU	5	219	62	111	153	149	27	72	111	
	EUR 6	6	1 216	319	605	920	2 137	526	955	1 489	
	United Kingdom	7	100	14	20	67	20	2	7	15	
	Irland	8	1	—	—	0	—	—	—	—	
	Danmark	9	28	12	20	24	1	0	0	0	
	EUR 9	10	1 344	345	644	1 012	2 157	528	961	1 506	
	Insgesamt / Total	11	73	13	43	62	112	21	62	62	
	Europa	West	12	5	3	3	4	7	1	2	2
	Europe	West	13	17	6	12	15	0	—	0	0
	Europe	West	14	8	2	4	6	43	4	20	31
	Europe	Ouest	15	1	0	0	1	13	4	10	12
			16	0	0	0	0	41	10	27	33
			17	1	0	1	1	1	0	0	0
			18	32	11	20	27	104	19	59	77
	Ost / Eastern / Orientale	19	41	2	23	35	8	2	3	5	
	Afrika / Africa / Afrique	20	0	—	0	0	0	—	—	—	
	darunter / of which / dont: Nord / North / Nord	21	0	—	0	0	—	—	—	—	
	Insgesamt / Total	22	4	0	1	3	0	0	0	0	
	Amerika	Nord / North / Nord	23	4	0	1	3	0	0	0	
	America	darunter / of which / dont: USA	24	3	0	1	2	0	—	0	
	Amérique	Mittel / Central / Centrale	25	—	—	—	—	—	—	—	
		Süd / South / Sud	26	—	—	—	—	—	—	—	
	Asien / Asia / Asie	27	2	2	2	2	1	1	1	1	
	Ozeanien / Oceania / Océanie	28	0	—	—	0	—	—	—	—	
	Übrige / Miscellaneous / Divers	29	56	13	28	42	—	—	—	—	
	Dritte Länder / Third countries / Pays tiers: Insgesamt / Total	30	135	28	74	109	113	22	63	83	
	Insgesamt / Grand total / Total général	31	1 480	373	719	1 121	2 270	550	1 024	1 589	
France											
	BR Deutschland	1	99	26	54	77	147	35	68	104	
	Italia	3	5	1	3	5	2 187	596	1 148	1 613	
	Nederland	4	28	6	10	19	9	3	5	7	
	UEBL/BLEU	5	195	56	90	139	317	92	189	248	
	EUR 6	6	328	89	157	240	2 660	726	1 409	1 972	
	United Kingdom	7	59	19	36	45	0	0	0	0	
	Irland	8	1	0	1	1	—	—	—	—	
	Danmark	9	—	1	—	—	0	0	0	0	
	EUR 9	10	387	108	194	286	2 660	726	1 409	1 972	
	Insgesamt / Total	11	20	11	17	17	127	31	58	87	
	Europa	West	12	0	0	0	0	—	—	0	
	Europe	West	13	—	—	—	0	—	—	0	
	Europe	West	14	4	1	1	3	0	0	0	
	Europe	Ouest	15	—	—	—	—	—	—	—	
			16	0	0	0	0	126	31	58	
			17	10	10	10	10	0	0	0	
			18	15	11	12	13	127	31	58	
	Ost / Eastern / Orientale	19	5	—	5	5	0	0	0	0	
	Afrika / Africa / Afrique	20	0	0	0	0	0	—	0	0	
	darunter / of which / dont: Nord / North / Nord	21	0	0	0	0	0	—	0	0	
	Insgesamt / Total	22	29	0	2	14	0	—	0	0	
	Amerika	Nord / North / Nord	23	29	0	2	14	0	—	0	
	America	darunter / of which / dont: USA	24	28	0	2	14	0	—	0	
	Amérique	Mittel / Central / Centrale	25	—	—	—	—	—	—	0	
		Süd / South / Sud	26	—	—	—	0	0	—	—	
	Asien / Asia / Asie	27	1	0	0	1	0	0	0	0	
	Ozeanien / Oceania / Océanie	28	0	—	—	0	—	—	—	—	
	Übrige / Miscellaneous / Divers	29	0	0	0	0	—	—	—	—	
	Dritte Länder / Third countries / Pays tiers: Insgesamt / Total	30	49	11	19	33	127	32	58	87	
	Insgesamt / Grand total / Total général	31	437	119	213	319	2 788	758	1 487	2 059	

(a) Jern- og stålskrot ekskl. gamle skinner.

(a) Eisen- und Stahlschrott, ohne alte Schienen.

(a) Iron and steel scrap, not incl. old rails.

(a) Ferrailles de fonte et d'acier, non compris les vieux rails.

(a) Rottame di ghisa e acciaio, non comprese le rotaie usate.

(a) Staalschroot en gegoten schroot, gebruikte rails niet inbegrepen.

Import og eksport af skrot(a) pr. land eller geografisk område

Einfuhr und Ausfuhr von Schrott(a) nach Ländern oder Ländergruppen

Imports and exports of scrap(a) by country or geographical region

Importations et exportations de ferraille(a) par pays ou zones géographiques

Importazioni ed esportazioni di rottame(a) per paesi o zone geografiche

In- en uitvoer van schroot(a) per land resp. landengroep

138

(ITALIA / NEDERLAND)

1 000 t

Lande / Länder / Countries Pays / Paesi / Landen	Import / Einfuhr / Imports Importations / Importazioni / Invoer				Eksport / Ausfuhr / Exports Exportations / Esportazioni / Uitvoer				
	1973	1973 I-III	1973 I-VI	1973 I-IX	1973	1973 I-III	1973 I-VI	1973 I-IX	
	Italia								
EUR 9	1	1 868	432	860	1 350	3	0	1	2
	2	2 123	504	1 091	1 529	5	1	3	4
	4	5	1	1	3	1	0	0	1
	5	24	0	1	5	0	—	0	0
	6	4 019	237	1 953	2 887	10	2	4	8
	7	117	14	34	79	0	—	0	0
	8	2	0	1	1	—	—	—	—
	9	1	0	0	0	—	—	—	—
	10	4 139	951	1 989	2 968	10	2	4	8
	11	967	247	505	741	0	0	0	0
Europa	12	0	0	0	0	0	—	0	0
	13	1	0	0	0	0	—	0	0
	14	96	29	50	69	0	—	0	0
Europe	15	4	1	2	2	—	—	—	—
	16	0	0	0	0	0	—	0	0
	17	46	7	22	34	0	—	0	0
	18	146	38	74	108	0	—	0	0
	19	821	209	431	635	0	—	—	0
Afrika / Africa / Afrique	20	41	11	22	30	0	—	0	0
darunter / of which / dont: Nord / North / Nord	21	28	9	17	24	0	—	0	0
	22	437	111	182	261	0	—	0	0
Amerika	23	426	108	174	251	0	—	0	0
America	24	370	83	148	209	0	—	0	0
	25	11	2	8	10	—	—	—	—
	26	—	—	—	—	—	—	—	—
Asien / Asia / Asie	27	20	4	7	17	0	—	—	0
Ozeanien / Oceania / Océanie	28	0	—	—	—	—	—	—	—
Übrige / Miscellaneous / Divers	29	0	—	0	0	—	—	—	—
Dritte Länder / Third countries / Pays tiers: Ingesamt / Total	30	1 466	372	716	1 049	1	0	0	0
Ingesamt / Grand total / Total général	31	5 605	1 323	2 705	4 017	10	2	5	8
Nederland									
EUR 9	1	90	19	42	65	844	222	419	663
	2	9	3	5	7	29	5	11	20
	3	1	0	0	0	12	4	4	12
	5	68	12	26	52	139	48	84	121
	6	168	34	73	124	1 024	279	517	815
	7	3	0	1	2	0	—	0	0
	8	0	—	0	0	—	—	—	—
	9	0	0	0	0	—	—	—	—
	10	172	34	74	126	1 024	279	518	816
	11	3	1	2	2	78	18	46	57
Europa	12	0	0	0	0	2	1	1	2
	13	0	0	0	0	0	—	—	0
	14	1	0	1	1	5	—	5	5
Europe	15	—	—	—	—	1	1	1	1
	16	0	0	0	0	70	17	39	50
	17	1	0	0	0	0	—	—	0
	18	3	1	2	2	78	18	46	57
	19	0	0	0	0	—	—	—	—
Afrika / Africa / Afrique	20	0	0	0	0	—	—	—	—
darunter / of which / dont: Nord / North / Nord	21	0	—	—	0	—	—	—	—
	22	2	0	1	2	0	0	0	0
Amerika	23	1	0	0	1	0	0	0	0
America	24	1	0	0	1	0	0	0	0
	25	1	0	1	1	—	—	—	—
	26	0	—	1	0	0	—	—	—
Asien / Asia / Asie	27	1	0	0	0	0	0	0	0
Ozeanien / Oceania / Océanie	28	0	0	0	0	—	—	0	—
Übrige / Miscellaneous / Divers	29	0	—	—	0	—	—	—	—
Dritte Länder / Third countries / Pays tiers: Ingesamt / Total	30	6	2	3	5	79	18	46	57
Ingesamt / Grand total / Total général	31	179	35	77	131	1 103	297	563	873

(a) Jern- og stålskrot ekskl. gamle skinner.
(a) Eisen- und Stahlschrott, ohne alte Schienen.
(a) Iron and steel scrap, not incl. old rails.

(a) Ferrailles de fonte et d'acier, non compris les vieux rails.
(a) Rottame di ghisa e acciaio, non comprese le rotaie usate.
(a) Staalschroot en gegoten schroot, gebruikte rails niet inbegrepen.

Import og eksport af skrot(a) pr. land eller geografisk område

Einfuhr und Ausfuhr von Schrott(a) nach Ländern oder Ländergruppen

Imports and exports of scrap(a) by country or geographical region

Importations et exportations de ferraille(a) par pays ou zones géographiques

Importazioni ed esportazioni di rottame(a) per paesi o zone geografiche

In- en uitvoer van schroot(a) per land resp. landengroep

(UEBL / UNITED KINGDOM)

1 000 t

	Lande / Länder / Countries Pays / Paesi / Landen	Import / Einfuhr / Imports Importations / Importazioni / Invoer				Eksport / Ausfuhr / Exports Exportations / Esportazioni / Uitvoer					
		1973	1973 I-III	1973 I-VI	1973 I-IX	1973	1973 I-III	1973 I-VI	1973 I-IX		
		UEBL / BLEU									
EUR 9	BR Deutschland	1	162	36	87	129	223	66	113	158	
	France	2	314	87	184	242	201	56	89	140	
	Italia	3	0	0	0	0	35	0	0	8	
	Nederland	4	139	48	84	121	68	12	26	52	
	EUR 6	6	615	171	358	492	528	134	229	358	
	United Kingdom	7	72	24	36	60	10	—	7	10	
	Ireland	8	1	—	0	0	—	—	—	—	
	Danmark	9	0	—	0	0	—	—	—	—	
	EUR 9	10	687	195	392	553	538	134	236	368	
		Insgesamt / Total	11	5	1	2	3	21	2	3	6
Europa	West	Schweden / Sweden / Suède	12	2	0	0	1	2	0	1	1
		Norwegen / Norway / Norvège	13	1	0	0	0	2	—	—	—
		Schweiz / Switzerland / Suisse	14	0	0	0	0	1	—	—	—
Europe	West	Österreich / Austria / Autriche	15	0	0	0	—	—	—	—	—
		Spanien / Spain / Espagne	16	2	0	0	1	16	1	—	5
Europe	Ouest	Sonstige / Other / Autres	17	0	0	0	0	—	0	0	0
		Insgesamt / Total	18	5	1	2	3	21	2	3	6
	Ost / Eastern / Orientale	19	1	0	0	0	—	—	—	—	
Afrika / Africa / Afrique	darunter / of which / dont: Nord / North / Nord		20	0	0	0	0	—	—	—	0
			21	0	0	0	0	0	—	—	0
	Insgesamt / Total	22	5	1	2	—	—	—	—	—	
Amerika	Nord / North / Nord		23	5	1	2	4	—	—	—	—
		darunter / of which / dont: USA	24	4	1	2	4	—	—	—	—
	Mittel / Central / Centrale	25	—	—	—	—	—	—	—	—	
	Süd / South / Sud	26	—	—	—	—	—	—	—	—	
Asien / Asia / Asie		27	0	0	0	0	0	—	—	0	
Ozeanien / Oceania / Océanie		28	0	—	—	—	—	—	—	—	
Übrige / Miscellaneous / Divers		29	0	0	0	0	—	—	—	—	
Dritte Länder / Third countries / Pays tiers: Insgesamt / Total		30	10	2	4	8	21	2	3	6	
Insgesamt / Grand total / Total général		31	698	197	396	560	559	136	239	374	
United Kingdom											
EUR 9	BR Deutschland	1	26				20				
	France	2	1				49				
	Italia	3	0				115				
	Nederland	4	13				88				
	UEBL / BLEU	5	14				72				
	EUR 6	6	54				343				
	Ireland	8	0				44				
	Danmark	9	—				2				
	EUR 9	10	54				369				
		Insgesamt / Total	11	29				336			
Europa	West	Schweden / Sweden / Suède	12	0			1				
		Norwegen / Norway / Norvège	13	—			7				
		Schweiz / Switzerland / Suisse	14	0			—				
Europe	West	Österreich / Austria / Autriche	15	—			—				
		Spanien / Spain / Espagne	16	0			—				
Europe	Ouest	Sonstige / Other / Autres	17	0			328				
		Insgesamt / Total	18	0			336				
	Ost / Eastern / Orientale	19	29			—					
Afrika / Africa / Afrique	darunter / of which / dont: Nord / North / Nord		20	0			4				
			21	—			—				
	Insgesamt / Total	22	139			2					
Amerika	Nord / North / Nord		23	139			2				
		darunter / of which / dont: USA	24	139			2				
	Mittel / Central / Centrale	25	0			—					
	Süd / South / Sud	26	—			0					
Asien / Asia / Asie		27	0			12					
Ozeanien / Oceania / Océanie		28	0			—					
Übrige / Miscellaneous / Divers		29	—			—					
Dritte Länder / Third countries / Pays tiers: Insgesamt / Total		30	168			352					
Insgesamt / Grand total / Total général		31	222			741					

(a) Jern- og stålskrot ekskl. gamle skinner.
(a) Eisen- und Stahlschrott, ohne alte Schienen.
(a) Iron and steel scrap, not incl. old rails.

(a) Ferrailles de fonte et d'acier, non compris les vieux rails.
(a) Rottame di ghisa e acciaio, non comprese le rotaie usate.
(a) Staalschroot en gegoten schroot, gebruikte rails niet inbegrepen.

Import og eksport af skrot(a) pr. land eller geografisk område

Einfuhr und Ausfuhr von Schrott(a) nach Ländern oder Ländergruppen

Imports and exports of scrap(a) by country or geographical region

Importations et exportations de ferraille(a) par pays ou zones géographiques

Importazioni ed esportazioni di rottame(a) per paesi o zone geografiche

In- en uitvoer van schroot(a) per land resp. landengroep

140

(IRELAND / DANMARK)

1 000 t


Lande / Länder / Countries Pays / Paesi / Landen	Import / Einfuhr / Imports Importations / Importazioni / Invoer				Eksport / Ausfuhr / Exports Exportations / Esportazioni / Uitvoer			
	1973p				1973p			

		Ireland	
EUR 9	BR Deutschland	1	
	France	2	
	Italia	3	
	Nederland	4	
	UEBL / BLEU	5	
	EUR 6	6	
	United Kingdom	7	
	Danmark	9	
	EUR 9	10	
		Insgesamt / Total	11
Europa	West	Schweden / Sweden / Suède	12
		Norwegen / Norway / Norvège	13
Europe	West	Schweiz / Switzerland / Suisse	14
		Österreich / Austria / Autriche	15
Europe	Ouest	Spanien / Spain / Espagne	16
		Sonstige / Other / Autres	17
		Insgesamt / Total	18
	Ost / Eastern / Orientale		19
Afrika / Africa / Afrique			20
	darunter / of which / dont: Nord / North / Nord		21
	Insgesamt / Total		22
Amerika	Nord / North / Nord		23
		darunter / of which / dont: USA	24
Amérique	Mittel / Central / Centrale		25
		Süd / South / Sud	26
Asien / Asia / Asie			27
Ozeanien / Oceania / Océanie			28
Übrige / Miscellaneous / Divers			29
Dritte Länder / Third countries / Pays tiers: Insgesamt / Total			30
Insgesamt / Grand total / Total général			31

		Danmark	
EUR 9	BR Deutschland	1	1
	France	2	—
	Italia	3	—
	Nederland	4	0
	UEBL / BLEU	5	—
	EUR 6	6	1
	United Kingdom	7	1
	Ireland	8	—
	EUR 9	10	2
		Insgesamt / Total	11
Europa	West	Schweden / Sweden / Suède	12
		Norwegen / Norway / Norvège	13
Europe	West	Schweiz / Switzerland / Suisse	14
		Österreich / Austria / Autriche	15
Europe	Ouest	Spanien / Spain / Espagne	16
		Sonstige / Other / Autres	17
		Insgesamt / Total	18
	Ost / Eastern / Orientale		19
Afrika / Africa / Afrique			20
	darunter / of which / dont: Nord / North / Nord		21
	Insgesamt / Total		22
Amerika	Nord / North / Nord		23
		darunter / of which / dont: USA	24
Amérique	Mittel / Central / Centrale		25
		Süd / South / Sud	26
Asien / Asia / Asie			27
Ozeanien / Oceania / Océanie			28
Übrige / Miscellaneous / Divers			29
Dritte Länder / Third countries / Pays tiers: Insgesamt / Total			30
Insgesamt / Grand total / Total général			31

(a) Jern- og stålskrot ekskl. gamle skinner.
(a) Eisen- und Stahlschrott, ohne alte Schienen.
(a) Iron and steel scrap, not incl. old rails.

(a) Ferrailles de fonte et d'acier, non compris les vieux rails.
(a) Rottame di ghisa e acciaio, non comprese le rotaie usate.
(a) Staalschroot en gegoten schroot, gebruikte rails niet inbegrepen.



Del III: Jern- og manganminer

Teil III: Eisen- und Manganerzgruben

Part III: Iron and manganese ore mines

III^e Partie: Mines de fer et de manganèse

III^a Parte: Miniere di ferro e di manganese

IIIe Deel: IJzererts- en mangaanertsminen

Produktion, Leverancer,
Beskæftigelse, Lønninger, Ydelse

*Erzeugung, Lieferungen,
Beschäftigte, Löhne, Leistungen*

Production, deliveries,
labour, wages, output

Production, Livraisons,
Emploi, Salaires, Rendement

*Produzione, consegna,
impiego, salario, rendimento*

Produktie, leveringen,
werknemers, lonen, prestaties

Udvinning og beholdning af jernmalm i Fællesskabet(*)

Förderung und Bestände an Eisenerz in der Gemeinschaft(*)

Production and stocks of iron ore in the Community(*)

Production et stocks de minerai de fer dans la Communauté(*)

Produzione e giacenza di minerale di ferro della Comunità(*)

Winning en voorraden van ijzererts in de Gemeenschap(*)

1 000 t

	Udvinning af råmalm Roherzförderung Gross production Extraction brute de minerai Estrazione grezza di minerale Bruto Ijzerertswinning		Fremstilling/Produktion Erzeugung Commercial production Production marchande Produzione utilizzabile Produktie						Beholdning i minerne Bestände bei den Gruben Mine stocks Stocks des mines Giacenze delle miniere Voorraden bij de mijnen		
			Omsættelig råmalm Handelsfæhiges Roherz Raw ore Minerai brut Minerale grezzo In de handel gangbaar ruwerts		Behandlet malm Aufbereitetes Erz Beneficiated ore Minerai traité Minerale trattato Bereid erts (c)		I alt Zusammen Total Total Totale Totaal		I alt Zusammen Total Total Totale Totaal	Heraf: råmalm Darunter: Roherz Of which: raw ore Dont: Minerai brut Di cui: Minerale grezzo Waarvan: ruwerts	
			(a)	(b)	(a)	(b)	(a)	(b)			(a)
1971	68 433	20 539	61 109	18 308	4 898	1 951	66 007	20 258	7 541	6 142	
1972	66 044	19 867	58 853	17 661	4 812	1 919	63 665	19 581	5 675	4 661	
1973	72 863	21 744	65 556	19 469	4 971	2 003	70 529	21 472	5 293	4 344	
1974	67 613	19 150	60 845	18 272	4 612	1 860	65 457	20 132	3 826	2 821	
1975	62 052	18 540	56 257	16 758	3 930	1 641	60 187	18 399	8 716	7 378	
1974	IV	6 089	1 839	5 502	1 660	388	156	5 890	1 815	5 875	4 905
	V	6 309	1 910	5 683	1 717	420	171	6 103	1 887	5 812	4 856
	VI	5 692	1 723	5 158	1 577	375	153	5 533	1 710	5 660	4 689
	VII	4 691	1 388	4 097	1 239	353	141	4 550	1 380	4 824	3 839
	VIII	4 361	1 303	3 805	1 136	371	147	4 175	1 283	3 941	2 981
	IX	5 699	1 717	5 142	1 547	372	150	5 514	1 697	3 972	2 673
	X	5 464	1 643	4 879	1 465	402	162	5 281	1 627	3 888	2 883
	XI	5 363	1 614	4 807	1 445	379	154	5 186	1 599	3 689	2 843
	XII	5 406	1 634	4 905	1 477	345	143	5 250	1 619	3 826	2 821
1975	I	6 505	1 944	5 886	1 755	412	166	6 298	1 922	4 000	2 969
	II	5 802	1 741	5 261	1 572	380	153	5 642	1 752	4 583	3 506
	III	5 783	1 732	5 271	1 572	348	142	5 619	1 715	5 246	4 121
	IV	6 225	1 873	5 623	1 686	395	161	6 018	1 847	6 092	4 932
	V	5 390	1 621	4 888	1 464	345	141	5 233	1 605	6 846	5 497
	VI	5 624	1 689	5 123	1 531	341	140	5 464	1 671	7 393	6 165
	VII	3 833	1 126	3 412	994	297	121	3 709	1 115	7 151	5 861
	VIII	3 604	1 071	3 271	967	234	94	3 506	1 061	7 263	5 988
	IX	5 275	1 574	4 891	1 456	316	132	5 208	1 588	7 698	6 388
	X	5 160	1 544	4 667	1 393	313	131	4 998	1 524	8 160	6 817
	XI	4 370	1 304	3 989	1 184	259	107	4 248	1 291	8 399	6 106
	XII	4 395	1 323	3 956	1 185	289	122	4 246	1 306	8 716	7 378
1976	I	4 936	1 475	4 473	1 329	306	128	4 780	1 457	9 233	7 864
	II	4 570	1 360	4 146	1 229	287	116	4 433	1 346	9 483	8 140
	III	5 343	1 589	4 907	1 459	292	118	5 199	1 577	9 618	8 311
	IV	4 953	1 479	4 526	1 343	315	133	4 840	1 476	9 465	8 215
	V	4 910	1 460	4 528	1 341	273	115	4 801	1 455	9 376	8 157
	VI	5 283	1 570	4 877	1 441	286	120	5 163	1 561	9 282	8 098

(*) Fra 1.1.73 Det udvidede Fællesskab.

(a) Mængde.

(b) Fe-indhold.

(c) Inkl. malm, der er ristet og sintret i minerne.

(d) Ved slutningen af perioden.

(*) Ab 1.1.73 Erweiterte Gemeinschaft.

(a) Stoff-t.

(b) Fe-inhalt.

(c) Einschließlich Rösterz, Eisenerzsinter der Gruben.

(d) Am Ende des Zeitraums.

(*) From 1.1.73 the enlarged Community.

(a) Quantities.

(b) Iron content.

(c) Ore that is dressed, screened, concentrated, roasted, sintered, etc.

(d) At the end of the period.

(*) A/c 1.1.73 Communauté élargie.

(a) Quantités.

(b) Fer contenu.

(c) Minerais traités, enrichis, calibrés, grillés, frittés, agglomérés, etc.

(d) A la fin de la période.

(*) Dall'1.1.73 Comunità ampliata.

(a) Quantità.

(b) Ferro contenuto.

(c) Minerali trattati, arricchiti, calibrati, grigliati, arrostiti, agglomerati.

(d) Alla fine del periodo.

(*) Vanaf 1.1.73 Uitgebreide Gemeenschap.

(a) Hoeveelheid.

(b) Fe-gehalte.

(c) Met inbegrip van gerooste en gesinterde erts van de mijnen.

(d) Op het einde van het tijdvak.

Leverancer fra Fællesskabets jernminer (*)

Versand der Eisenerzgruben der Gemeinschaft (*)

Deliveries of Community iron mines (*)

Livraisons des mines de fer de la Communauté (*)

Consegna delle miniere di ferro della Comunità (*)

Leveringen der ijzerertsminen in de Gemeenschap (*)

142

1 000 t

	Til Fællesskabet In die Gemeinschaft In the Community			Til tredjelande Nach dritten Ländern To third countries			I alt Insgesamt Total
	Dans la Communauté Nella Comunità Binnen de Gemeenschap			Dans les pays tiers Nei paesi terzi Naar derde landen			
	Råmalm Roherz Raw ore	Behandlet malm Aufbereitetes Erz Beneficiated	I alt Zusammen Total	Råmalm Roherz Raw ore	Behandlet malm Aufbereitetes Erz Beneficiated	I alt Zusammen Total	Total général Totale generale Totaal-generaal
	Mineral brut Minerale grezzo Ruwerts	Mineral traité et grillé Minerale trattato e grigliato Bereid erts (a)	Total Totale Totaal	Mineral brut Minerale grezzo Ruwerts	Mineral traité et grillé Minerale trattato e grigliato Bereid erts (a)	Total Totale Totaal	
1971	59 697	4 901	64 598	3	1	5	64 602
1972	59 722	5 444	65 165	1	2	3	65 168
1973	65 345	5 369	70 614	0	0	1	70 615
1974	61 781	4 903	66 684	0	1	1	66 685
1975	51 124	3 753	54 877	0	0	1	54 878
1974							
I	5 803	477	6 280	0	0	0	6 280
II	5 052	401	5 453	0	0	0	5 453
III	5 328	434	5 762	0	0	0	5 762
IV	5 326	409	5 735	0	0	0	5 735
V	3 698	464	6 162	0	0	0	6 162
VI	5 257	394	5 651	0	0	0	5 651
VII	4 998	361	5 359	—	0	0	5 359
VIII	4 654	405	5 059	0	0	0	5 059
IX	5 069	390	5 459	—	0	0	5 459
X	4 980	401	5 381	—	0	0	5 381
XI	4 799	378	5 177	—	0	0	5 177
XII	4 823	390	5 214	—	0	0	5 214
1975							
I	5 458	400	5 858	—	0	0	5 858
II	4 702	356	5 058	—	0	0	5 058
III	4 632	321	4 953	0	0	0	4 953
IV	4 798	379	5 177	—	0	0	5 177
V	4 185	301	4 486	—	0	0	4 486
VI	4 531	326	4 857	0	0	0	4 858
VII	3 509	420	3 929	—	0	0	3 929
VIII	3 136	245	3 381	—	0	0	3 381
IX	4 476	310	4 786	0	0	0	4 786
X	4 195	327	4 522	0	0	0	4 522
XI	3 729	286	4 015	—	0	0	4 015
XII	3 597	257	3 855	—	—	—	3 855
1976							
I	3 964	292	4 257	—	0	0	4 257
II	3 818	328	4 146	—	—	—	4 146
III	4 680	376	5 056	—	—	—	5 056
IV	4 589	388	4 976	0	—	0	4 976
V	4 543	316	4 859	0	0	0	4 859
VI	4 935	319	5 253	—	0	0	5 253

(*) Fra 1.1.73 Det udvidede Fællesskab.

(a) Inkl. malm, der er ristet og sintret i minerne.

(*) Ab 1.1.73 Erweiterte Gemeinschaft.

(a) Einschl. Röstarz sowie Eisenerzinter der Gruben.

(*) From 1.1.73 the enlarged Community.

(a) Ore that is dressed, screened, concentrated, roasted, sintered, etc.

(*) A/c 1.1.73 Communauté élargie

(a) Minerais traités, enrichis, calibrés, grillés, frittés, agglomérés, etc.

(*) Dall' 1.1.73 Comunità ampliata.

(a) Minerali trattati, arricchiti, calibrati, grigliati, arrostiti, agglomerati.

(*) Vanaf 1.1.73 Uitgebreide Gemeenschap.

(a) Met inbegrip van gerooste en gesinterde ertsen van de mijnen.

Produktion, leverancer og beholdninger af jernmalm

Eisenerzförderung, Versand und Bestände

Production, deliveries and stocks of iron ore

Production, livraisons et stocks de mineral de fer

Produzione, consegna e scorte di minerale di ferro

IJzerertswinning, leveringen en voorraden bij de mijnen

BR DEUTSCHLAND — FRANCE

1 000 t

	Udvinding af råmalm Roherzförderung Gross production		Produktion af omsættelig malm Erzeugung von handelsfähigem Erz Commercial production		Leverancer / Versand / Deliveries Livraisons / Consegne / Leveringen				Beholdning Bestände Stocks Scorte Voorraden (d)	
	Extraction brute de mineral de fer Estrazione grezza di minerale di ferro Bruto-ijzerertswinning		Production marchande Produzione utilizzabile Produktie van in de handel gangbaar ijzererts (c)		Indenlandste In das Inland In the same country Dans le pays Nel paese Aan binnenlandse verbruikers	Til andre fællesskabslande In andere Länder der Gemeinschaft To other Community countries Autres pays de la Communauté Altri paesi della Comunità Aan andere landen van de Gemeenschap	Til tredje-lande In dritte Länder In third countries Pays tiers Paesi terzi Aan derde landen	I alt Zusammen Total Totale Totaal		
	(a)	(b)	(a)	(b)						
BR Deutschland										
1972	6 117	1 720	4 825	1 558	5 125	4	2	5 131	1 181	
1973	6 429	1 798	5 069	1 620	5 013	5	1	5 019	1 108	
1974	5 671	1 565	4 439	1 412	4 433	6	1	4 439	1 018	
1975	4 273	1 174	3 288	1 053	2 873	4	1	2 878	1 134	
1975	X	332	91	254	81	258	0	0	259	1 152
	XI	291	80	225	74	251	0	0	252	1 127
	XII	256	71	196	65	177	0	—	178	1 134
1976	I	292	7	212	69	184	0	0	184	1 154
	II	272	73	201	65	220	0	—	220	1 108
	III	312	84	235	77	308	0	—	309	1 209
	IV	260	71	187	63	264	0	0	264	965
	V	249	68	178	59	234	0	0	235	903
	VI	247	66	174	58	216	0	0	216	865
	VII	216	60	151	52	235	0	0	235	776
France										
1972		54 856	16 779	54 008	16 687	36 522	18 623	1	55 145	3 903
1973		54 755	16 706	53 946	16 627	35 450	18 706	—	54 155	3 667
1974		54 730	15 580	54 022	16 764	36 616	18 719	—	55 335	2 285
1975		50 142	15 276	49 471	15 295	28 977	15 722	—	44 699	6 910
1975	X	4 180	1 273	4 118	1 268	2 403	1 244	—	3 647	6 324
	XI	3 490	1 060	3 446	1 057	2 006	1 188	—	3 194	6 580
	XII	3 566	1 092	3 487	1 081	2 012	1 090	—	3 102	6 910
1976	I	4 037	1 226	3 977	1 222	2 128	1 353	—	3 481	7 407
	II	3 727	1 131	3 675	1 127	2 061	1 300	—	3 362	7 713
	III	4 365	1 325	4 315	1 323	2 652	1 429	—	4 081	7 942
	IV	4 099	1 247	4 077	1 255	2 705	1 431	—	4 136	7 851
	V	4 002	1 213	3 974	1 218	2 565	1 413	—	3 979	7 828
	VI	4 288	1 297	4 256	1 301	2 796	1 508	0	4 304	7 773
	VII	2 597	782	2 582	789	2 085	1 198	—	3 283	7 084

(a) Mængde.
(b) Fe-indhold.
(c) Udvinding af handelsmæssig råmalm og produktion af behandlet malm, inkl. malm, der er ristet og sintret i minerne.
(d) Ved slutningen af perioden.

(a) Stoff-t.
(b) Fe-inhalt.
(c) Gewinnung von handelsfähigem Roherz und Erzeugung von aufbereitetem Erz einschließlich Rösterz und Eisenerzsinter der Gruben.
(d) Am Ende des Zeitraumes.

(a) Quantities.
(b) Iron content.
(c) Ore that is dressed, screened, concentrated, roasted, sintered etc.

(d) At the end of the period.

(a) Quantités.
(b) Fer contenu.
(c) Minerais traités, enrichis, calibrés, grillés, frittés, agglomérés, etc.

(d) A la fin de la période.

(a) Quantità.
(b) Ferro contenuto.
(c) Minerali trattati, arricchiti, calibrati, grigliati, arrostiti, agglomerati.

(d) Alla fine del periodo.

(a) Hoeveelheid.
(b) Fe-gehalte.
(c) Winning van in de handel gangbaar ruwerts en produktie van bereid erts met inbegrip van gerooste en gesinterde erts van de mijnen.
(d) Op het einde van het tijdvak.

Produktion, leverancer og beholdninger af jernmalm

Eisenerzförderung, Versand und Bestände

Production, deliveries and stocks of iron ore

Production, livraisons et stocks de minerai de fer

Produzione, consegna e scorte di minerale di ferro

IJzerertswinning, leveringen en voorraden bij de mijnen

144

ITALIA — LUXEMBOURG — UNITED KINGDOM

1 000 t

	Udvinning af råmalm Roherzförderung Gross production		Produktion af omsættelig malm Erzeugung von handelsfähigem Erz Commercial production		Leverancer / Versand / Deliveries Livraisons / Consegne / Leveringen				Beholdning Bestände Stocks Scorte Voorraden (d)
	(a)	(b)	(a)	(b)	Inden- landske In das Inland in the same country	Til andre fælles- skabslande In andere Länder der Gemeinschaft To other Community countries	Til tredje- lande In dritte Länder In third countries	I alt Zusammen Total	
					Dans le pays Nel paese Aan binnenlandse verbruikers	Autres pays de la Communauté Altri paesi della Comunità Aan andere landen van de Gemeenschap	Pays tiers Paesi terzi Aan derde landen	Total Totale Totaal	
Italia									
1974	795	252	584	205	412	—	—	492	437
1975	739	247	529	207	437	—	—	437	552
1976									
I	61	22	44	19	39	—	—	39	558
II	51	16	36	13	51	—	—	51	541
III	53	18	36	15	49	—	—	49	530
IV	61	20	59	20	47	—	—	47	528
V	57	20	44	18	51	—	—	51	518
VI	52	18	36	14	38	—	—	38	518
Luxembourg									
1974	2 687	724	2 687	724	2 573	116	—	2 689	83
1975	2 315	598	2 315	598	2 143	162	—	2 304	93
1976									
I	163	43	163	43	150	21	—	171	85
II	163	43	163	43	131	26	—	157	92
III	157	42	157	42	125	36	—	161	88
IV	169	45	169	45	146	20	—	166	91
V	160	43	160	43	155	1	—	156	96
VI	183	51	183	51	156	23	—	179	99
VII	225	60	225	60	200	29	—	228	99
United Kingdom									
1974	3 602	984	3 602	984	3 602	—	—	3 602	—
1975	4 490	1 213	4 490	1 213	4 490	—	—	4 490	—
1976									
I	377	103	377	103	377	—	—	377	—
II	352	95	352	95	352	—	—	352	—
III	450	117	450	117	450	—	—	450	—
IV	358	94	358	94	358	—	—	358	—
V	435	115	435	115	435	—	—	435	—
VI	508	135	508	135	508	—	—	508	—
VII	414	107	414	107	414	—	—	414	—

(a) Mængde.
(b) Fe-indhold.
(c) Udvinning af handelsmæssig råmalm og produktion af behandlet malm, inkl. malm, der er ristet og sintret i minerne.
(d) Ved slutningen af perioden.

(a) Soft-t.
(b) Fe-inhalt.
(c) Gewinnung von handelsfähigem Roherz und Erzeugung von aufbereitetem Erz einschließlich Rösterz und Eisenerzinter der Gruben.
(d) Am Ende des Zeitraumes.

(a) Quantities.
(b) Iron content.
(c) Ore that is dressed, screened, concentrated, roasted, sintered etc.
(d) At the end of the period.

(a) Quantités.
(b) Fe contenu.
(c) Minerais traités, enrichis, calibrés, grillés, frittés, agglomérés, etc.

(d) A la fin de la période.

(a) Quantità.
(b) Ferro contenuto.
(c) Minerali trattati, arricchiti, calibrati, grigliati, arrostiti, agglomerati.

(d) Alla fine del periodo.

(a) Hoeveelheid.
(b) Fe-gehalte.
(c) Winning van in de handel gangbaar ruwerts en produktie van bereid erts met inbegrip van gerooste en gesinterde erts van de mijnen.
(d) Op het einde van het tijdvak.

Udvinning af råmalm og fremstilling af omsættelig jernmalm pr. region
 Förderung von Roherz und handelsfähigem Erz nach Bezirken
 Gross and commercial production of iron ore by region

1 000 t

	BR Deutschland						France	
	Nord		Mitte		Süd (b)	Insgesamt	Est	Ouest
	Salzgitter Ilsede	Osnabrück Weser- Wiehengebirge	Siegerland	Mitte Süd (a)				
	1	2	3	4	5	6	7	8
Råmalm / Roherz / Raw ore								
1972	5 326		335		456	6 117	52 085	2 649
1973	5 669		296		464	6 429	51 958	2 672
1974	4 928		317		427	5 671	51 913	2 707
1975	3 689		279		306	4 273	47 576	2 475
1975	IV					435	4 790	255
	V					359	4 152	220
	VI					365	4 451	236
	VII					328	2 650	137
	VIII					303	2 738	156
	IX					311	4 090	141
	X					332	3 956	218
	XI					291	3 354	130
	XII					256	3 363	197
1976	I					292	3 833	199
	II					272	3 549	173
	III					312	4 156	203
	IV					260	3 891	202
	V					249	3 833	163
	VI					247	4 099	183
	VII					216	2 503	90
Fremstilling af omsættelig malm (c) / Erzeugung von handelsfähigem Erz(c) / Production of commercial ore (c)								
1972	4 042		327		456	4 825	51 846	2 065
1973	4 312		293		464	5 069	51 675	2 179
1974	3 703		309		427	4 439	51 675	2 258
1975	2 727		255		306	3 288	47 395	2 007
1975	IV					326	4 759	207
	V					276	4 111	176
	VI					274	4 448	189
	VII					262	2 638	108
	VIII					239	2 734	130
	IX					238	4 079	180
	X					254	3 939	174
	XI					225	3 337	105
	XII					196	3 319	163
1976	I					212	3 808	165
	II					201	3 526	145
	III					235	4 141	168
	IV					187	3 900	173
	V					178	3 836	137
	VI					174	4 091	160
	VII					151	2 506	72

(a) Lahn-Dill, Taunus-Hunsrück, Oberhessen.

(b) Doggererzgebiet, Kreideerzgebiet.

(c) Udvinning af omsættelig råmalm og fremstilling af behandlet malm inkl. malm, der er ristet og sintret i mine.

(a) Lahn-Dill, Taunus-Hunsrück Oberhessen.

(b) Doggererzgebiet, Kreideerzgebiet.

(c) Gewinnung von handelsfähigem Roherz und Erzeugung von aufbereitetem Erz einschließlich Rösterz und Eisenerzsinter der Gruben.

(a) Lahn-Dill, Taunus-Hunsrück, Oberhessen.

(b) Doggererzgebiet, Kreideerzgebiet.

(c) Ore that is dressed, screened concentrated, roasted, sintered, etc.

Extraction brute et production marchande de minerai de fer par régions
 Estrazione grezza e produzione commerciabile di minerale di ferro per regioni
 Winning van ruwerts en in de handel gangbaar erts per bekken

France		Italia	UEBL/BLEU		EUR 6	United Kingdom	EUR 9	
Centre-Midi	Total général		Belgique/ Belgique	Luxembourg				
9	10	11	12	13	14	15	16	
Minerai brut / Minerale grezzo / Ruwerts								
124	54 856	842	113	4 116	66 044			1972
124	54 755	675	116	3 782	65 758	7 105	72 863	1973
111	54 730	795	123	2 687	64 006	3 602	67 608	1974
91	50 142	739	93	2 315	57 562	4 490	62 052	1975
11	5 056	64	10	225	5 790	435	6 225	IV 1975
9	4 381	54	8	195	4 998	392	5 390	V
10	4 697	53	10	256	5 331	292	5 624	VI
9	2 796	71	11	232	3 438	396	3 833	VII
—	2 886	42	—	91	3 321	283	3 604	VIII
6	4 237	68	5	208	4 830	446	5 275	IX
6	4 180	71	7	171	4 762	399	5 160	X
5	3 490	55	5	146	3 987	383	4 370	XI
6	3 566	53	5	132	4 011	384	4 395	XII
5	4 037	61	5	163	4 559	377	4 936	I 1976
5	3 727	51	5	163	4 219	352	4 970	II
6	4 365	53	6	157	4 893	450	5 343	III
6	4 099	61	5	169	4 595	358	4 953	IV
7	4 002	57	5	160	4 475	435	4 910	V
6	4 288	52	6	183	4 775	508	5 283	VI
5	2 597		6	225		414		VII
Production marchande (c) / Produzione commerciabile(c) / Produktie van in de handel gangbaar ijzererts (c)								
91	54 008	603	113	4 116	63 665			1972
92	53 946	510	116	3 782	63 424	7 105	70 529	1973
89	54 022	584	123	2 687	61 855	3 602	65 457	1974
69	49 471	529	93	2 315	55 697	4 490	60 187	1975
7	4 972	50	10	225	5 584	435	6 018	IV 1975
6	4 323	40	8	195	4 842	392	5 233	V
8	4 645	37	10	206	5 172	292	5 464	VI
6	2 752	57	11	232	3 314	396	3 709	VII
—	2 863	30	—	91	3 223	283	3 506	VIII
5	4 263	47	5	208	4 762	446	5 208	IX
5	4 118	49	7	171	4 600	399	4 998	X
4	3 446	42	5	146	3 864	383	4 248	XI
5	3 487	41	5	132	3 862	384	4 246	XII
4	3 977	44	5	163	4 403	377	4 780	I 1976
4	3 675	36	5	163	4 081	352	4 433	II
5	4 315	36	6	157	4 749	450	5 199	III
5	4 077	43	5	169	4 482	358	4 840	IV
5	3 978	44	5	160	4 366	435	4 801	V
5	4 256	36	6	183	4 655	508	5 163	VI
4	2 582		6	225		414		VII

(a) Lahn-Dill, Taunus-Hunsrück, Oberhessen.

(b) Doggererzgebiet, Kreideerzgebiet.

(c) Minerais traités, enrichis, calibrés, grillés, agglomérés, etc.

(a) Lahn-Dill, Taunus-Hunsrück, Oberhessen.

(b) Doggererzgebiet, Kreideerzgebiet.

(c) Minerali trattati, arricchiti, calibrati, grigliati, arrostiti, agglomerati.

(a) Lahn-Dill, Taunus-Hunsrück, Oberhessen.

(b) Doggererzgebiet, Kreideerzgebiet.

(c) Winning van in de handel gangbaar ruwerts en produktie van bereid erts met inbegrip van gerooste en gesinterde erts van de mijnen.

Udviklingen i den i jernminerne registrerede arbejdskraft
 Entwicklung der eingeschriebenen Beschäftigten im Eisenerzbergbau
 Trends in the registered labour force in the iron mines

Arbejdere / Arbeiter / Workers

Månedens udgang Monatsende End of month Fin du mois Fine del mese Einde van de maand	Arbejdere i alt / Arbeiter insgesamt / Total workers Ensemble des ouvriers / Complesso degli operai / Alle arbeiders te zamen						Under jorden Untertage Underground Au fond All'interno Ondergronds		
	BR Deutschland	France	Italia	Luxembourg	United Kingdom	EKSF / EGKS /			
	1	2	3	4	5	6 (1 + 2 + 3 + 4 + 5)	7		
1973	IV	2 578	8 609	705	826	1 580	14 298	8 358	
	V	2 631	8 578	702	816	1 559	14 286	8 338	
	VI	2 552	8 541	695	815	1 541	14 144	8 284	
	VII	2 545	8 529	695	807	1 494	14 070	8 270	
	VIII	2 538	8 517	688	804	1 451	13 998	8 234	
	IX	2 503	8 481	688	777	1 423	13 872	8 155	
	X	2 469	8 371	686	753	1 387	13 666	8 102	
	XI	2 461	8 330	685	753	1 356	13 585	8 066	
	XII	2 460	8 281	685	746	1 340	13 512	8 035	
	1974	I	2 442	8 195	682	723	1 330	13 372	7 910
		II	2 428	8 178	685	719	1 310	13 320	7 843
		III	2 418	8 163	685	712	1 297	13 275	7 818
IV		2 414	8 157	684	711	1 269	13 235	7 810	
V		2 389	8 161	699	705	1 261	13 215	7 779	
VI		2 377	8 177	697	700	1 268	13 219	7 849	
VII		2 380	8 192	692	698	1 266	13 228	7 844	
VIII		2 360	8 204	687	696	1 274	13 221	7 727	
IX		2 334	8 217	680	693	1 273	13 197	7 730	
X		2 325	8 209	676	688	1 250	13 148	7 742	
XI		2 310	8 230	669	699	1 251	13 129	7 736	
XII		2 300	8 220	677	710	1 245	13 152	7 722	
1975	I	2 286	8 165	674	699	1 223	13 047	7 762	
	II	2 285	8 156	668	692	1 233	13 034	7 750	
	III	2 274	8 143	665	685	1 232	12 999	7 861	
	IV	2 237	8 133	650	693	1 224	12 946	7 678	
	V	2 201	8 099	664	698	1 219	12 881	7 643	
	VI	2 164	8 084	666	699	1 210	12 823	7 569	
	VII	2 101	8 059	665	695	1 030	12 550	7 447	
	VIII	2 036	8 015	660	691	1 033	12 435	7 339	
	IX	1 996	7 970	659	676	1 015	12 316	7 295	
	X	1 953	7 926	655	673	993	12 200	7 225	
	XI	1 928	7 873	654	667	993	12 115	7 140	
	XII	1 912	7 804	650	643	987	11 996	7 088	
1976	I	1 903	7 691	653	658	981	11 886	7 001	
	II	1 893	7 603	649	645	982	11 776	6 957	
	III	1 882	7 566	646	633	996	11 723	6 907	
	IV	1 823	7 502	648	628	993	11 594	6 808	
	V	1 803	7 485	645	612	1 009	11 554	6 793	
	VI	1 774				1 014			

(a) Inkl. arbejdskraftbevægelse inden for samme mineselskabs gruber.
 (a) Einschließlich der Arbeitskräftebewegung zwischen Gruben derselben Gesellschaft.
 (a) Including labour movements between mines belonging to the same company.

Évolution de la main-d'œuvre inscrite dans les mines de fer
 Evoluzione della mano d'opera nelle miniere di ferro
 Ontwikkeling van het aantal ingeschreven werknemers in de ijzerertsminen

Ouvriers / Operai / Arbeiders		Lærlinge Lehrlinge Apprentices Apprentis Apprendisti Leerlingen	Funktionærer Angestellte Employees Employés Impiegati Beambten	Ansatte i alt Beschäftigte Insgesamt Total labour force Main-d'œuvre totale Mano d'opera totale Totaal werknemers	Bevægelse i arbejdskraften (arbejdere)(a) Arbeitskräftebewegung (Arbeiter)(a) Movement of labour (workers)(a) Mouvement de la main-d'œuvre (ouvriers)(a) Movimento della mano d'opera (operai)(a) Mutaties (arbeiders)(a)		Månedens slutning Monatsende End of month Fin du mois Fine del mese Einde van de maand
I åbent brud im Tagebau In open cast mines Mines à ciel ouvert Miniere a cielo aperto in dagbouw	Over jorden Übertage Surface Au jour All'esterno Bovengronds				Antaget personale Zugänge Engagements Arrivées Arrivi Aangenomen personeel	Afgang Abgänge Departures Départs Partenze Afgevoerd personeel	
ECSC / CECA					EKSF / EGKS / ECSC / CECA		
8	9	10	11	12 (8 + 10 + 11)	13	14	
921	5 019	106	3 029	17 433	61	126	IV 1973
909	5 039	105	3 023	17 338	53	137	V
909	4 954	106	2 997	17 247	92	159	VI
860	4 940	74	2 986	17 156	132	206	VII
755	5 009	99	2 990	17 087	165	238	VIII
735	4 982	88	2 962	16 922	208	334	IX
690	4 874	88	2 909	16 663	106	312	X
672	4 847	87	2 890	16 562	50	131	XI
674	4 803	87	2 877	16 476	36	108	XII
652	4 810	86	2 877	16 335	117	257	I 1974
644	4 833	80	2 872	16 272	87	139	II
641	4 816	61	2 864	16 200	60	105	III
632	4 793	27	2 840	16 172	103	143	IV
684	4 752	28	2 835	16 078	125	146	V
696	4 674	28	2 823	16 070	103	99	VI
498	5 384	26	2 811	16 065	111	102	VII
500	4 994	24	2 812	16 057	134	141	VIII
497	4 970	24	2 800	16 021	94	118	IX
496	4 910	24	2 780	15 952	110	164	X
507	4 916	31	2 778	15 968	118	107	XI
529	4 901	31	2 761	15 944	103	109	XII
522	4 763	29	2 773	15 849	81	187	I 1975
524	4 760	27	2 768	15 829	79	94	II
517	4 750	29	2 761	15 789	67	102	III
525	4 743	29	2 745	15 720	90	130	IV
529	4 709	28	2 739	15 648	58	123	V
519	4 735	28	2 727	15 578	81	139	VI
519	4 584	27	2 696	15 273	63	339	VII
526	4 570	26	2 687	15 148	52	165	VIII
496	4 525	26	2 668	15 010	101	228	IX
485	4 490	26	2 657	14 883	44	142	X
493	4 482	24	2 648	14 787	52	139	XI
480	4 428	24	2 647	14 667	31	150	XII
479	4 405	24	2 617	14 527	52	162	I 1976
484	4 335	25	2 565	14 366	49	159	II
467	4 349	25	2 530	14 278	51	104	III
458	4 328	25	2 501	14 120	48	177	IV
443	4 318	4	2 444	14 002	61	125	V
							VI

(a) Y compris les mouvements de main-d'œuvre entre mines de la même société.
 (a) Ivi compresi i movimenti della mano d'opera fra miniere della stessa società.
 (a) Met inbegrip van de mutaties tussen mijnen van een zelfde maatschappij.

Ydelse pr. mand og pr. turnus i jernminerne (a)
 Leistung je Mann und Schicht in den Eisenerzgruben(a)

Output per man-shift in the iron mines (a)

Rendement par poste dans les mines de fer (a)
 Rendimento per turno nelle miniere di ferro(a)

Prestatie per man en per dienst in de ijzererts-
 mijnen(a)

Varighed af turnus Schichtdauer Length of shift	BR Deutschland	France			Italia	Luxembourg	United Kingdom	Durée du poste Durata del turno Duur van de dienst
		Est	Ouest	France total				
Under jorden Unter Tage Underground	8,—	7,45	7,45	7,45	8,—	8,—	8,—	Fond All'interno Ondergronds
Over jorden Im Tagebau Surface workings	8,—	8,—	8,—	8,—	8,—	8,—	8,—	Jour All'esterno In dagbouw

A) Under jorden / Unter Tage / Underground
 A) Fond : mines souterraines / All'interno : miniere in sotterraneo / Ondergronds

1971	16,84	39,64	16,50	37,04	9,41	30,44		1971
1972	19,31	41,42	17,68	38,48	12,24	33,35		1972
1973	21,71	44,41	20,26	41,71	14,46	44,40	18,03	1973
1974	21,48	45,98	21,35	43,09	14,53	47,94	15,58	1974
1975	20,03	44,70	20,97	42,90	13,19	46,07	17,88	1975
1975 IV	20,35	46,30	22,02	43,72	14,73	45,64	19,84	IV 1975
V	21,05	45,99	21,16	43,32	13,85	47,22	16,83	V
VI	20,42	46,64	21,97	44,02	13,46	47,71	17,96	VI
VII	19,15	43,02	17,41	40,04	14,03	47,95	17,50	VII
VIII	19,77	44,10	27,09	42,74	12,81	26,66	13,42	VIII
IX	18,96	45,20	17,91	41,75	14,62	53,07	18,77	IX
X	19,55	45,29	19,77	42,38	14,47	47,67	17,00	X
XI	19,21	44,20	18,75	41,93	13,16	50,83	16,35	XI
XII	19,09	36,37	21,71	43,51	14,82	53,15	13,11	XII
1976 I	18,80	45,72	21,28	43,17	15,09	48,06	16,94	I 1976
II	17,82	46,14	19,07	43,15	13,16	50,56	17,10	II
III	18,48	46,45	18,91	43,46	14,19	50,34	18,00	III
IV	18,69	45,80	20,72	43,13	13,26	52,52	17,68	IV
V	18,19	46,14	18,80	43,53	12,71	48,92	16,98	V
VI	18,69				13,75	47,54	17,14	VI

B) I åbent brud / Im Tagebau
 B) Surface workings / Chantiers de production des mines à ciel ouvert
 B) Cantieri di produzione delle miniere a cielo aperto / In dagbouw

1971	—	280,80	12,30	93,44	29,49	69,71		1971
1972	—	270,34	11,47	86,33	27,24	68,82		1972
1973	—	220,67	9,98	80,20	20,52	87,28	41,39	1973
1974	—	258,09	11,31	111,60	27,05	85,64	31,82	1974
1975	—	170,47	18,30	72,01	26,92	78,88	51,73	1975
1975 IV	—	150,72	18,30	62,99	27,88	81,50	49,10	IV 1975
V	—	162,85	21,14	70,12	23,82	82,88	57,50	V
VI	—	133,16	21,81	63,23	21,91	72,64	40,17	VI
VII	—	171,29	19,80	72,60	26,00	66,68	51,24	VII
VIII	—	79,56	20,35	40,00	29,59	89,85	53,43	VIII
IX	—	194,36	24,89	89,39	26,62	105,81	54,57	IX
X	—	214,46	20,55	83,86	25,83	72,53	59,01	X
XI	—	191,09	14,64	76,35	25,23	64,10	55,45	XI
XII	—	169,27	16,38	69,98	24,15	74,83	54,56	XII
1976 I	—	187,51	13,25	76,55	25,16	73,04	55,85	I 1976
II	—	181,73	12,86	69,67	18,43	70,64	52,90	II
III	—	166,84	16,55	71,13	18,38	53,56	57,60	III
IV	—	206,96	15,42	89,33	25,89	84,94	59,08	IV
V	—	204,96	20,15	94,25	24,17	90,94	64,75	V
VI	—				23,86	99,13	56,52	VI

(a) Bruttovinding pr. turnus (arbejdere og lærlinge).
 (a) Rohförderung je Schicht (Arbeiter und Lehrlinge).
 (a) Gross extraction per shift (workers and apprentices).

(a) Extraction brute par poste (ouvriers et apprentis).
 (a) Estrazione grezza per turno (lavoratori e apprendisti).
 (a) Bruto winning per dienst (arbeiders en leerlingen).

Gennemsnitlig bruttoløn i jernminerne (direkte løn) (a)

Durchschnittliche Bruttostundenlöhne im Eisen-
erzbergbau (Direktlohn)(a)

Average hourly wage in the iron ore mines (direct wage)(a)

Salaire horaire moyen dans les mines de fer (salaire direct)(a)

Salarario orario medio nelle miniere di ferro (salarario diretto)(a)

Gemiddelde bruto-uurlonen in de ijzerertsminen (directe lonen)(a)

148

		BR Deutschland					
		Inkl. minearbejdertillæg Einschl. Bergmannsprämie Incl. miner's bonus Y compris la prime de mineur Compreso il premio di minatore Inclusief mijnwerkerspremie	France (Est)	Italia	Luxembourg	United Kingdom	Danmark
		DM	Ffr	Lit	Fibg	£	DKr
Arbejdere under jorden / Untertagearbejder / Underground workers Ouvriers du fond / Operai all'interno / Ondergrondse arbeiders (b)							
1974	I	10,74	12,93	1 334	171,56	0,82	:
	IV	11,08	14,76	1 402	177,38	0,83	:
	VII	11,16	15,92	1 597	194,26	1,06	:
	X	11,27	15,03	1 604	189,08	1,10	:
1975	I	12,21	15,94	1 651	195,76	1,20	:
	IV	12,19	17,19	1 741	192,52	1,44	:
	VII	12,11	20,42	1 819	198,72	1,53	:
	X	12,23	18,61	1 855	193,43	1,52	:
1976	I	12,81	20,59	1 923	216,95	1,57	:
	IV	12,69	21,78	1 926	226,24		:
Arbejdere over jorden / Übertagearbejder / Surface workers Ouvriers du jour / Operai all'esterno / Bovengrondse arbeiders (b)							
1974	I	9,62	10,05	1 078	158,70	0,80	:
	IV	10,13	11,37	1 147	165,64	0,84	:
	VII	9,94	12,13	1 308	173,82	1,00	:
	X	9,98	11,39	1 343	169,43	1,02	:
1975	I	11,01	12,38	1 422	178,58	1,15	:
	IV	10,79	13,19	1 499	173,32	1,19	:
	VII	10,79	15,24	1 549	177,68	1,25	:
	X	10,86	14,25	1 583	169,92	1,39	:
1976	I	11,56	15,78	1 663	185,54	1,43	:
	IV	11,51	16,55	1 702	189,50		:
Arbejdere under og over jorden / Untertage- und Übertagearbejder / Underground and surface workers Ouvriers du fond et du jour / Operai all'interno e all'esterno / Onder- en bovengrondse arbeiders (b)							
1974	I	10,22	12,20	1 161	163,54	0,81	:
	IV	10,63	13,88	1 231	169,76	0,83	:
	VII	10,58	14,90	1 397	180,88	1,02	:
	X	10,66	14,03	1 426	176,24	1,05	:
1975	I	11,64	15,04	1 495	185,89	1,17	:
	IV	11,50	16,17	1 571	181,22	1,26	:
	VII	11,14	18,99	1 634	186,76	1,33	:
	X	11,52	17,49	1 668	178,50	1,42	:
1976	I	12,15	19,34	1 743	196,86	1,47	:
	IV	12,05	20,42	1 770	201,28		:

(a) Bruttoløn, der står direkte i forbindelse med arbejdsindsatsen.
(b) Inkl. lærlinge.

(a) Direkter Lohn, der in unmittelbarem Zusammenhang mit dem Arbeitseinsatz steht.

(b) Einschließlich Lehrlinge.

(a) Gross hourly wage directly related to the work done.

(b) Including apprentices.

(a) Salaire horaire brut directement lié au travail effectif des ouvriers.

(b) Y compris les apprentis.

(a) Salarario orario lordo direttamente dipendente dal lavoro effettuato dagli operai.

(b) Ivi compresi gli apprendisti.

(a) Directe lonen, die onmiddellijk in verband staan met de geleverde arbeid.

(b) Inclusief leerlingen.

Produktion, beholdning og arbejdskraft i manganminerne

Erzeugung, Bestände und Beschäftigte in den Manganerzgruben

Production, stocks and labour of manganese ore mines

Production, stocks et main-d'œuvre des mines de manganèse

Produzione, scorte e mano d'opera delle miniere di manganese

Produktie, voorraden en aantal werknemers in de mangaanertsminen

ITALIA(a)

1 000 kg

	Udvinning af råmalm Roherzförderung Gross production Extraction brute Estrazione grezza Bruto-ertswinning	Fremstilling/Produktion Erzeugung von handelsfähigem Erz Commercial production Production marchande Produzione utilizzabile Produktie van het in de handel gangbare mangaanerts			Beholdning i minerne Bestände bei den Gruben Mine stocks Stocks des mines Scorte della miniera Voorraden bij de mijnen (c)	Registrerede arbejdstagere Eingeschriebene Belegschaften Registered labour force Effectivi iscritti Werknemers (d)
		Omsættelig råmalm Roherz Raw ore Brut Grezzo Ruwerts	Behandlet Aufbereitetes Beneficiated Traité Trattato Bereid (b)	I alt Zusammen Total Total Totale Totaal		
1969	106 599	—	52 993	52 993	727	132
1970	105 359	—	50 091	50 091	6 733	113
1971	69 431	—	30 604	30 604	8 882	96
1972	53 500	—	25 637	25 637	9 186	91
1973	51 113	—	25 529	25 529	9 947	56
1974	14 209	—	14 008	14 008	5 110	28

Udvinning afbrudt siden 31.12.1974

Förderung seit 31.12.1974 unterbrochen

Production interrupted since 31.12.1974

Extraction suspendue depuis le 31.12.1974

Estrazione sospesa dal 31.12.1974

Onderbreking van de winning vanaf de 31.12.1974

(a) Italien er det eneste fællesskabsland, der fremstiller manganmalm med et Mn-indhold på over 20%.

(b) Inkl. ristet og sintret malm.

(c) Ved slutningen af perioden.

(d) Arbejdere, lærlinge og funktionærer i alt ved slutningen af perioden.

(a) Italien ist das einzige Erzeugerland der Gemeinschaft von Manganerzen mit einem Mn-Gehalt von mehr als 20%.

(b) Einschließlich Rösterz sowie Manganerzinter.

(c) Am Ende des Zeitraums.

(d) Arbeiter, Lehrlinge und Angestellte insgesamt am Ende des Zeitraums.

(a) Italy is the only Community country that produces manganese ore (ore containing more than 20% Mn).

(b) Ore that is dressed, screened, concentrated roasted, sintered, etc.

(c) At end of period.

(d) Workers, apprentices and employees registered at the end of the period.

(a) L'Italie est le seul pays de la Communauté producteur de minéral de manganèse (Minéral contenant plus de 20% Mn).

(b) Minerais traités, enrichis, calibrés, grillés, frittés, agglomérés, etc.

(c) En fin de période.

(d) Ouvriers, apprentis et employés inscrits en fin de période.

(a) L'Italia, nella Comunità, è la sola produttrice di minerale di manganese (Minerale contenente più del 20% di Mn).

(b) Minerali trattati, arricchiti, calibrati, grigliati, arrostiti, agglomerati, etc.

(c) Alla fine del periodo.

(d) Operai, apprendisti e impiegati iscritti alla fine del periodo.

(a) Italië is het enige land in de Gemeenschap dat mangaanertsen met een Mn-gehalte van meer dan 20% voortbrengt.

(b) Met inbegrip van gerooste en gesinterde ertsen.

(c) Op het einde van het tijdvak.

(d) Arbeiders, leerlingen en beamtben in totaal op het einde van het tijdvak.

Del III: Jern- og manganminer

Teil III: Eisen- und Manganerzgruben

Part III: Iron and manganese mines

III^e Partie: Mines de fer et de manganèse

III^a Parte: Miniere di ferro e di manganese

IIIe Deel: IJzererts- en mangaanertsmijnen

II

Udenrigshandel og handel inden for
Fællesskabet med jernmalm,
manganmalm og pyritaske
(toldstatistikker)

*Außenhandel und Binnenaustausch der
Gemeinschaft an Eisenerz, Manganerz und
Schwefelkiesabbränden
(Außenhandelsstatistik)*

External and internal trade
of the Community in iron ore,
manganese ore and pyrites residues
(customs statistics)

Commerce extérieur de minerai de fer, de
minerai de manganèse et de cendres de pyrites,
et échanges à l'intérieur de la Communauté
(Statistiques douanières)

*Commercio estero di minerale di ferro,
di minerale di manganese e di ceneri di piriti
e scambi all'interno della Comunità
(Statistiche doganali)*

Buitenlandse handel en ruilverkeer van de
Gemeenschap in ijzererts, mangaanerts en
pyrietresidu
(Douanestatistieken)

Udenrigshandel og handel inden for Fællesskabet⁽¹⁾ med jernmalm, manganmalm og pyritaske

Außenhandel und Binnenaustausch der Gemeinschaft⁽¹⁾ an Eisenerz, Manganerz und Schwefelkiesabbränden

External and internal trade in iron ore, manganese ore and pyrites residues for the Community as a whole⁽¹⁾

Commerce extérieur et échanges intérieurs de minéral de fer, de minéral de manganèse et de cendres de pyrites pour l'ensemble de la Communauté⁽¹⁾

Commercio estero e scambi all'interno della Comunità⁽¹⁾ di minerale di ferro, di minerale di manganese e di ceneri di piriti

Buitenlandse handel van — en ruilverkeer binnen — de Gemeenschap⁽¹⁾ in ijzererts, mangaanerts en pyrietresidu

1 000 t

		Jernmalm Eisenerz Iron ore	Manganmalm Manganerz Manganese ore	Pyritaske Schwefelkiesabbrände Pyrites residues	Jernmalm Eisenerz Iron ore	Manganmalm Manganerz Manganese ore	Pyritaske Schwefelkiesabbrände Pyrites residues
		Mineral de fer Minerale di ferro Ijzererts	Mineral de manganèse Minerale di manganese Mangaanerts	Cendres de pyrites Ceneri di piriti Pyrietresidu	Mineral de fer Minerale di ferro Ijzererts	Mineral de manganèse Minerale di manganese Mangaanerts	Cendres de pyrites Ceneri di piriti Pyrietresidu
Import fra tredjelande <i>Einfuhr aus dritten Ländern</i> Imports from third countries Importations des pays tiers <i>Importazioni dai paesi terzi</i> Invoer uit derde landen				Eksport til tredjelande <i>Ausfuhr nach dritten Ländern</i> Exports to third countries Exportations vers les pays tiers <i>Esportazioni verso i paesi terzi</i> Uitvoer naar derde landen			
1971		76 786	2 777	890	9	18	299
1972		80 741	2 260	1 039	4	21	240
1973		97 416	2 990 ^r	540	4	28 ^r	132
1972	I	4 320	147	104	0	2	16
	II	5 319	166	94	0	2	26
	III	7 138	167	112	1	2	16
	IV	6 514	123	102	0	1	26
	V	6 323	313	91	1	2	33
	VI	7 361	141	85	1	1	15
1973	I-III	22 190	519	236	1	6	19
	I-VI	44 789	1 255 ^r	266	2	9 ^r	58
	I-IX	71 028	2 053	416	4	20	101
Tilførsler fra EKSF-lande <i>Bezüge aus Ländern der EGKS</i> Receipts from ECSC countries Réceptions des pays de la CECA <i>Arrivi dai paesi della CECA</i> Aanvoer uit landen van de EGKS				Leverancer til EKSF-lande <i>Lieferungen nach Ländern der EGKS</i> Deliveries to ECSC countries Livraisons aux pays de la CECA <i>Consegne ai paesi della CECA</i> Leveringen aan landen van de EGKS			
1971		18 206	33	497	18 399	31	442
1972		18 539	24	380	19 132	49	377
1973		18 013	27 ^r	812	20 071	27 ^r	482
1972	I	1 372	2	37	1 176	4	30
	II	1 679	3	18	1 766	2	22
	III	1 626	4	29	1 449	4	39
	IV	1 623	1	37	2 367	2	35
	V	1 370	5	41	1 469	6	39
	VI	1 695	4	36	1 774	3	36
1973	I-III	4 457	7	248	4 740	13	113
	I-VI	9 018	18 ^r	438	10 003	17	241
	I-IX	13 146	22	685	14 973	22	366

⁽¹⁾ Fra 1. januar 1974 EUR 9.

⁽¹⁾ Ab 1. Januar 1974 EUR 9.

⁽¹⁾ From 1 January 1974 EUR 9.

⁽¹⁾ A partir du 1^{er} janvier 1974 EUR 9.

⁽¹⁾ Dal 1^o gennaio 1974 EUR 9.

⁽¹⁾ Met ingang van 1 januari 1974 EUR 9.

Import og eksport af jernmalm, manganmalm og pyritaske

Importations et exportations de minerai de fer, de minerai de manganèse et de cendres de pyrites

151

Einfuhr und Ausfuhr von Eisenerz, Manganerz und Schwefelkiesabbränden

Importazioni ed esportazioni di minerale di ferro, di minerali di manganese e di ceneri di piriti

Imports and exports of iron ore, manganese ore and pyrites residues

Invoer en uitvoer van ijzererts, mangaanerts en pyrietresidu

EUR 6

1 000 t

Lande / Länder / Countries Pays / Paesi / Landen	Jernmalm Eisenerz Iron ore		Manganmalm Manganerz Manganese ore		Pyritaske Schwefelkiesabbrände Pyrites residues	
	Minerali de fer Minerali di ferro Ijzererts		Minerali de manganèse Minerali di manganese Mangaanerts		Ceneri di piriti Pyrietresidu	
	1973	1973 I-X	1973	1973 I-X	1973	1973 I-X

A) Import / Einfuhr / Imports — Importations / Importazioni / Invoer

EUR 9	BR Deutschland	1	131	64	7	6	145	89	
	France	2	17 714	12 938	2	2	447	373	
	Italia	3	17	17	—	—	38	29	
	Nederland	4	122	106	13	10	2	2	
	UEBL/BLEU	5	30	16	3	2	180	137	
	EUR 6	6	18 014	13 141	25	20	812	629	
	United Kingdom	7	0	0	1	1	0	—	
	Ireland	8	—	—	1	1	—	—	
	Danmark	9	8	5	—	—	85	56	
	EUR 9	10	18 022	13 146	27	22	896	685	
	Insgesamt / Total	11	29 919	21 906	45	37	539	415	
Europa	West	Schweden / Sweden / Suède	12	23 398	15 910	0	0	21	9
		Norwegen / Norway / Norvège	13	3 446	3 666	—	—	1	—
Europe	West	Spanien / Spain / Espagne	14	1 291	955	—	—	490	384
		Sonstige / Other / Autres	15	175	140	9	7	28	22
Europe	Ouest	Insgesamt / Total	16	28 311	20 671	9	7	539	415
		Ost / East	17	1 608	1 235	36	30	—	—
Europe	Orientale	Insgesamt / Total	18	1 608	1 235	22	21	—	—
		darunter / of which / dont: UdSSR / USSR / URSS							
	Insgesamt / Total	19	27 926	20 717	2 404	1 714	—	—	
Afrika	darunter of which dont	Nordafrika / North Africa / Afr. du Nord	20	981	670	54	33	—	—
		Mauretanien / Mauretania / Mauritanie	21	5 237	3 989	—	—	—	—
Africa	darunter of which dont	Sierra Leone	22	1 296	1 014	—	—	—	—
		Liberia / Libéria	23	17 771	13 521	—	—	—	—
Afrique	darunter of which dont	Gabun / Gabon	24	24	24	751	519	—	—
		Saire / Zaire	25	—	—	34	15	—	—
		Angola	26	2 015	1 100	64	48	—	—
		Südafr. Union / Union of S. Af. / Union Sud-Afr.	27	270	94	1 404	1 028	—	—
	Insgesamt / Total	28	31 823	22 606	159	100	0	0	
Amerika	Nord / North / Nord	darunter / of which / dont: Kanada / Canada	29	6 692	4 320	0	0	0	0
			30	6 594	4 238	—	—	—	—
America	Mittel / Central / Centrale	31	—	—	52	26	—	—	
Amérique	Süd / South / Sud	darunter / of which / dont	32	25 132	18 286	106	74	0	—
		Venezuela	33	5 507	4 148	—	—	—	—
		Peru / Pérou	34	871	672	—	—	—	—
		Brasilien / Brazil / Brésil	35	18 600	13 311	106	74	0	—
	Insgesamt / Total	36	333	320	12	12	—	—	
Asien Asia Asie	Mittlerer Osten / Middle East / Moyen-Orient		37	6	5	—	—	—	—
		Übriges Asien / Rest of Asia / Reste de l'Asie	38	327	315	12	12	—	—
		darunter / of which / dont: Indien / India / Indes	39	190	178	12	12	—	—
Ozeanien / Oceania / Océanie		40	7 414	5 480	215	137	—	—	
Dritte Länder / Third countries / Pays tiers: Insgesamt / Total		41	97 416	71 028	2 990	2 053	540	416	
Insgesamt / Grand total / Total général		42	115 437	84 174	2 936	2 075	1 436	1 100	

B) Eksport / Ausfuhr / Exports — Exportations / Esportazioni / Uitvoer

EUR 9	BR Deutschland	43	4 060	3 080	6	5	194	152
	France	44	76	25	6	5	48	32
	Italia	45	3	2	4	3	0	0
	Nederland	46	1	0	2	2	0	0
	UEBL/BLEU	47	15 932	11 855	8	7	240	166
	EUR 6	48	20 071	14 972	26	22	482	350
	United Kingdom	49	1	1	0	0	—	—
	Ireland	50	0	0	0	0	—	—
	Danmark	51	—	—	0	0	23	16
	EUR 9	52	20 073	14 973	27	22	505	366
Österreich / Austria / Autriche	53	1	1	0	0	124	94	
Sonstige / Other / Autres	54	3	3	28	20	8	6	
Dritte Länder / Third countries / Pays tiers: Insgesamt / Total	55	4	4	28	20	132	101	
Insgesamt / Grand total / Total général	56	20 077	14 977	55	42	638	467	

Import og eksport af jernmalm, manganmalm og pyritaske
Einfuhr und Ausfuhr von Eisenerz, Manganerz und Schwefelkiesabbränden
Imports and exports of iron ore, manganese ore and pyrites residues
Importations et exportations de minerai de fer, de minerai de manganèse et de cendres de pyrites
Importazioni ed esportazioni di minerale di ferro, di minerali di manganese e di ceneri di piriti
Invoer en uitvoer van ijzererts, mangaanerts en pyrietresidu

BR DEUTSCHLAND

1000 t

Lande / Länder / Countries Pays / Paesi / Landen	Jernmalm Eisenerz Iron ore		Manganmalm Manganerz Manganese ore		Pyritaske Schwefelkiesabbrände Pyrites residues			
	Minerale de fer Minerale de ferro Ijzererts		Minerale di manganese Minerale di manganese Mangaanerts		Cendres de pyrites Ceneri di piriti Pyrietresidu			
	1973	1973 I-IX	1973	1973 I-IX	1973	1973 I-IX		
A) Import / Einfuhr / Imports — Importations / Importazioni / Invoer								
EUR 9	France	2	3 499	2 429	0	0	17	13
	Italia	3	17	17	—	—	—	—
	Nederland	4	79	75	2	1	—	—
	UEBL/BLEU	5	0	0	1	0	176	134
	EUR 6	6	3 594	2 521	3	2	192	148
	United Kingdom	7	—	—	—	—	0	—
	Ireland	8	—	—	—	—	—	—
	Danmark	9	5	3	—	—	85	56
	EUR 9	10	3 600	2 523	3	2	277	202
	Insgesamt / Total	11	13 844	10 175	18	13	474	366
Europa	West	12	10 885	7 981	0	0	8	8
Europe	West	13	1 884	1 432	—	—	1	—
Europe	Ouest	14	606	437	—	—	437	335
	Sonstige / Other / Autres	15	37	35	4	3	28	22
	Insgesamt / Total	16	13 412	9 885	4	3	474	366
	Ost / East	17	431	290	14	10	—	—
	Orientale	18	431	290	—	—	—	—
	Insgesamt / Total	19	12 091	9 211	458	341	—	—
Afrika	Nordafrika / North Africa / Afr. du Nord	20	298	177	12	7	—	—
Africa	Mauretania / Mauritania / Mauritanie	21	1 008	805	—	—	—	—
Afrika	darunter of which dont	22	661	540	—	—	—	—
	Sierra Leone	23	8 543	6 761	—	—	—	—
	Liberia / Libéria	24	—	—	—	—	—	—
	Gabun / Gabon	25	—	—	—	—	—	—
	Saire / Zaire	26	1 397	834	0	0	—	—
	Angola	27	156	94	376	289	—	—
	Südafr. / Union / Union of S. Af. / Union Sud-Afr.	27	—	—	—	—	—	—
	Insgesamt / Total	28	18 002	12 924	61	36	0	0
Amerika	Nord / North / Nord	29	3 983	2 673	0	0	0	0
America	darunter / of which / dont: Kanada / Canada	30	3 886	2 591	—	—	—	—
Amerika	Mittel / Central / Centrale	31	—	—	—	—	—	—
Amérique	Süd / South / Sud	32	14 018	10 251	61	36	—	—
	darunter of which dont	33	2 551	1 920	—	—	—	—
	Venezuela	34	270	173	—	—	—	—
	Peru / Pérou	35	11 043	8 004	61	36	—	—
	Brasilien / Brazil / Brésil	35	—	—	—	—	—	—
	Insgesamt / Total	36	12	0	0	0	—	—
Asien	Mittlerer Osten / Middle East / Moyen-Orient	37	—	—	—	—	—	—
Asia	Asien	38	12	0	0	0	—	—
Asie	darunter / of which / dont: Indien / India / Indes	39	12	0	—	—	—	—
	Insgesamt / Total	40	2 777	2 074	176	115	—	—
Ozeanien / Oceania / Océanie		40	2 777	2 074	176	115	—	—
Dritte Länder / Third countries / Pays tiers: Insgesamt / Total		41	46 725	34 384	714	505	475	366
Insgesamt / Grand total / Total général		42	50 325	36 908	716	507	752	568
B) Eksport / Ausfuhr / Exports — Exportations / Esportazioni / Uitvoer								
EUR 9	France	44	2	1	0	—	1	—
	Italia	45	1	1	0	—	0	0
	Nederland	46	0	0	1	1	0	0
	UEBL/BLEU	47	1	1	3	3	143	88
	EUR 6	48	4	2	4	4	143	88
	United Kingdom	49	1	0	—	—	—	—
	Ireland	50	—	—	—	—	—	—
	Danmark	51	—	—	0	0	23	16
	EUR 9	52	4	3	4	4	166	104
Österreich / Austria / Autriche		53	1	1	0	0	26	19
Sonstige / Other / Autres		54	1	1	0	0	0	0
Dritte Länder / Third countries / Pays tiers: Insgesamt / Total		55	2	2	0	0	26	19
Insgesamt / Grand total / Total général		56	6	5	4	4	192	123

FRANCE

1000

Lande / Länder / Countries Pays / Paesi / Landen	Jernmalm Eisenerz Iron ore		Manganmalm Manganerz Manganese ore		Pyritaske Schwefelkiesabbrände Pyrites residues	
	Minerai de fer Minerale di ferro Ijzererts		Minerai de manganese Minerale di manganese Mangaanerts		Cendres de pyrites Ceneri di piriti Pyrietresidu	
	1973	1973 I-IX	1973	1973 I-IX	1973	1973 I-IX

A) Import / Einfuhr / Imports — Importations / Importazioni / Invoer

EUR 9	BR Deutschland	1	1	1	0	0	19	1	
	Italia	3	—	—	—	—	38	29	
	Nederland	4	1	0	3	3	0	0	
	UEBL / BLEU	5	29	16	1	0	4	3	
	EUR 6	6	30	17	4	3	62	33	
	United Kingdom	7	0	0	—	—	—	—	
	Ireland	8	—	—	1	1	—	—	
	Danmark	9	—	—	—	—	—	—	
	EUR 9	10	30	17	6	5	62	33	
	Insgesamt / Total	11	2 424	1 972	24	23	52	48	
Europa	West	Schweden / Sweden / Suède	12	1 966	1 627	—	—	—	—
		Norwegen / Norway / Norvège	13	72	29	—	—	—	—
		Spanien / Spain / Espagne	14	385	316	—	—	52	48
		Sonstige / Other / Autres	15	1	—	4	3	—	—
		Insgesamt / Total	16	2 424	1 972	4	3	52	48
Europe	Ouest								
Europe	Ost / East Orientale	Insgesamt / Total	17	—	—	20	20	—	—
		darunter / of which / dont: UdSSR / USSR / URSS	18	—	—	20	20	—	—
	Insgesamt / Total	19	4 079	3 125	1 334	953	—	—	
Afrika	darunter of which dont	Nordafrika / North Africa / Afr. du Nord	20	5	5	30	22	—	—
		Mauritanien / Mauritania / Mauritanie	21	1 881	1 632	—	—	—	—
		Sierra Leone	22	—	—	—	—	—	—
		Liberia / Libéria	23	1 707	1 304	—	—	—	—
		Gabun / Gabon	24	—	—	645	456	—	—
		Saire / Zaïre	25	—	—	—	—	—	—
		Angola	26	371	185	20	12	—	—
Südafr. Union / Union of S. Af. / Union Sud-Afr.	27	115	—	639	463	—	—		
	Insgesamt / Total	28	4 020	3 139	53	26	—	—	
Amerika	Nord / North / Nord	darunter / of which / dont: Kanada / Canada	29	320	217	0	0	—	—
			30	320	217	—	—	—	—
America	Mittel / Central / Centrale	31	—	—	52	26	—	—	
Amérique	Süd / South / Sud	darunter / of which / dont: Venezuela	32	3 700	2 922	1	1	—	—
		Peru / Pérou	33	142	142	—	—	—	—
		Brasilien / Brazil / Brésil	34	450	450	—	—	—	—
			35	3 109	2 331	1	1	—	—
	Insgesamt / Total	36	143	142	0	0	—	—	
Asien Asia Asie	Mittlerer Osten / Middle East / Moyen-Orient		37	6	5	—	—	—	—
		Übriges Asien / Rest of Asia / Reste de l'Asie	38	137	137	0	0	—	—
		darunter / of which / dont: Indien / India / Indes	39	0	0	—	—	—	—
Ozeanien / Oceania / Océanie		40	831	668	16	16	—	—	
Dritte Länder / Third countries / Pays tiers: Insgesamt / Total		41	11 499	9 047	1 427	1 018	52	48	
Insgesamt / Grand total / Total général		42	11 530	9 064	1 432	1 022	114	82	

B) Eksport / Ausfuhr / Exports — Exportations / Esportazioni / Uitvoer

EUR 9	BR Deutschland	43	3 565	2 654	0	—	13	13
	Italia	45	0	0	1	0	—	—
	Nederland	46	0	0	0	0	—	—
	UEBL / BLEU	47	15 889	11 835	0	0	97	77
	EUR 6	48	19 453	14 489	1	1	109	90
	United Kingdom	49	—	—	0	0	—	—
	Ireland	50	—	—	0	0	—	—
	Danmark	51	—	—	0	0	—	—
	EUR 9	52	19 453	14 489	1	1	109	90
Österreich / Austria / Autriche		53	—	—	0	0	—	—
Sonstige / Other / Autres		54	1	1	8	6	—	—
Dritte Länder / Third countries / Pays tiers: Insgesamt / Total		55	1	1	8	6	—	—
Insgesamt / Grand total / Total général		56	19 454	14 489	10	7	109	90

Import og eksport af jernmalm, manganmalm og pyritaske
Einfuhr und Ausfuhr von Eisenerz, Manganerz und Schwefelkiesabbränden
Imports and exports of iron ore, manganese ore and pyrites residues
Importations et exportations de minerai de fer, de minerai de manganèse et de cendres de pyrites
Importazioni ed esportazioni di minerale di ferro, di minerali di manganese e di ceneri di piriti
Invoer en uitvoer van ijzererts, mangaanerts en pyrietresidu

ITALIA

1000 t

Lande / Länder / Countries Pays / Paesi / Landen	Jernmalm Eisenerz Iron ore		Manganmalm Manganerz Manganese ore		Pyritaske Schwefelkiesabbrände Pyrites residues			
	Minerai de fer Minerale di ferro Ijzererts		Minerai de manganèse Minerale di manganese Mangaanerts		Cendres de pyrites Ceneri di piriti Pyrietresidu			
	1973	1973 I-IX	1973	1973 I-IX	1973	1973 I-IX		
A) Import / Einfuhr / Imports — Importations / Importazioni / Invoer								
EUR 9	BR Deutschland	1	19	19	0	0	0	0
	France	2	0	0	0	0	0	0
	Nederland	4	0	0	3	2	1	1
	UEBL / BLEU	5	0	0	0	0	0	0
	EUR 6	6	20	19	4	3	2	1
	United Kingdom	7	0	0	1	1	—	—
	Ireland	8	—	—	—	—	—	—
	Danmark	9	—	—	—	—	—	—
	EUR 9	10	20	19	6	4	2	1
Europa	Insgesamt / Total	11	1 502	1 167	1	0	0	0
	West	12	189	118	—	—	0	0
Europe	West	13	—	—	—	—	—	—
	Ouest	14	—	—	—	—	—	—
Europe	Sonstige / Other / Autres	15	137	104	—	0	—	—
	Insgesamt / Total	16	325	222	1	0	0	0
Ost / East Orientale	Insgesamt / Total	17	1 177	945	—	—	—	—
	darunter / of which / dont: UdSSR / USSR / URSS	18	1 177	945	—	—	—	—
Afrika	Insgesamt / Total	19	5 388	3 658	258	160	—	—
	Nordafrika / North Africa / Afr. du Nord	20	292	230	6	3	—	—
Africa	Mauretania / Mauretania / Mauritanie	21	1 193	782	—	—	—	—
	darunter / of which / dont	22	—	—	—	—	—	—
Afrique	Sierra Leone	23	—	—	—	—	—	—
	Liberia / Libéria	24	3 764	2 565	—	—	—	—
Gabun / Gabon	Saïre / Zaïre	25	24	24	92	49	—	—
	Angola	26	58	—	—	—	—	—
Südafr. Union / Union of S. Af. / Union Sud-Afr.	27	—	—	160	108	—	—	
Amerika	Insgesamt / Total	28	5 503	3 523	17	17	—	—
	Nord / North / Nord	29	1 943	1 099	0	0	—	—
America	darunter / of which / dont: Kanada / Canada	30	1 943	1 099	—	—	—	—
	Mittel / Central / Centrale	31	—	—	—	—	—	—
Amérique	Süd / South / Sud	32	3 560	2 424	17	17	—	—
	darunter / of which / dont	33	1 526	1 169	—	—	—	—
Venezuela	Peru / Pérou	34	101	—	—	—	—	—
	Brasilien / Brazil / Brésil	35	1 933	1 255	17	17	—	—
Asien Asia Asie	Insgesamt / Total	36	—	—	0	0	—	—
	Mittlerer Osten / Middle East / Moyen-Orient	37	—	—	—	—	—	—
Öbriges Asien / Rest of Asia / Reste de l'Asie	darunter / of which / dont: Indien / India / Indes	38	—	—	0	0	—	—
		39	—	—	—	—	—	—
Ozeanien / Oceania / Océanie		40	1 780	1 199	—	—	—	—
Dritte Länder / Third countries / Pays tiers: Insgesamt / Total		41	14 173	9 547	277	178	0	0
Insgesamt / Grand total / Total général		42	14 193	9 566	282	182	2	1
B) Eksport / Ausfuhr / Exports — Exportations / Esportazioni / Uitvoer								
EUR 9	BR Deutschland	43	0	0	0	—	17	17
	France	44	—	—	—	—	43	29
	Nederland	46	—	—	—	—	—	—
	UEBL / BLEU	47	—	—	—	—	—	—
	EUR 6	48	0	0	0	—	59	46
	United Kingdom	49	0	0	0	—	—	—
	Ireland	50	—	—	—	—	—	—
	Danmark	51	—	—	—	—	—	—
	EUR 9	52	0	0	0	—	59	46
Österreich / Austria / Autriche		53	—	—	—	—	99	76
Sonstige / Other / Autres		54	0	1	0	0	8	6
Dritte Länder / Third countries / Pays tiers: Insgesamt / Total		55	0	1	0	0	107	82
Insgesamt / Grand total / Total général		56	0	1	0	0	166	128

Import og eksport af jernmalm, manganmalm og pyritaske

Einfuhr und Ausfuhr von Eisenerz, Manganerz und Schwefelkiesabbränden

Imports and exports of iron ore, manganese ore and pyrites residues

Importations et exportations de minerai de fer, de minerai de manganèse et de cendres de pyrites

Importazioni ed esportazioni di minerale di ferro, di minerali di manganese e di ceneri di piriti

Invoer en uitvoer van ijzererts, mangaanerts en pyrietresidu

155

NEDERLAND

1 000 t

Lande / Länder / Countries Pays / Paesi / Landen	Jernmalm Eisenerz Iron ore		Manganmalm Manganerz Manganese ore		Pyritaske Schwefelkiesabbrände Pyrites residues				
	Mineral de fer Minerale di ferro Ijzererts		Mineral de manganèse Minerali di manganese Mangaanerts		Cendres de pyrites Ceneri di piriti Pyrietresidu				
	1973	1973 I-IX	1973	1973 I-IX	1973	1973 I-IX			
A) Import / Einfuhr / Imports — Importations / Importazioni / Invoer									
EUR 9	BR Deutschland	1	0	0	2	2	0	—	
	France	2	0	0	0	0	—	—	
	Italia	3	—	—	—	—	—	—	
	UEBL / BLEU	5	0	—	1	1	—	—	
	EUR 6	6	1	0	4	3	0	—	
	United Kingdom	7	—	—	0	0	—	—	
	Irland	8	—	—	—	—	—	—	
	Danmark	9	—	—	—	—	—	—	
	EUR 9	10	1	0	4	3	0	—	
	Insgesamt / Total	11	2 163	1 158	3	1	—	—	
Europa	West	Schweden / Sweden / Suède	12	1 571	717	—	—	—	—
		Norwegen / Norway / Norvège	13	365	293	—	—	—	—
		Spanien / Spain / Espagne	14	226	149	—	—	—	—
		Sonstige / Other / Autres	15	—	0	1	0	—	—
		Insgesamt / Total	16	2 163	1 158	1	0	—	—
		Ost / East Orientale	Insgesamt / Total darunter / of which / dont: UdSSR / USSR / URSS	17 18	— —	— —	3 3	1 1	— —
Afrika	darunter of which dont	Insgesamt / Total	19	3 152	2 386	2	2	—	—
		Nordafrika / North Africa / Afr. du Nord	20	—	—	—	—	—	—
		Mauretania / Mauritanie	21	52	—	—	—	—	—
		Sierra Leone	22	635	474	—	—	—	—
		Liberia / Libéria	23	2 465	1 913	—	—	—	—
		Gabun / Gabon	24	—	—	—	—	—	—
		Saïre / Zaïre	25	—	—	—	—	—	—
		Angola	26	—	—	—	—	—	—
Südafr. Union / Union of S. Af. / Union Sud-Afr.	27	—	—	—	—	—	—		
Amerika	darunter of which dont	Insgesamt / Total	28	1 437	970	—	—	0	—
		Nord / North / Nord	29	169	169	—	—	—	—
		darunter / of which / dont: Kanada / Canada	30	169	169	—	—	—	—
		Mittel / Central / Centrale	31	—	—	—	—	—	—
		Süd / South / Sud	32	1 268	801	—	—	—	—
Amérique	of which dont	Venezuela	33	—	—	—	—	—	—
		Peru / Pérou	34	49	49	—	—	—	—
		Brasilien / Brazil / Brésil	35	1 219	751	—	—	0	—
Asien Asia Asie	darunter of which dont	Insgesamt / Total	36	—	—	—	—	—	—
		Mittlerer Osten / Middle East / Moyen-Orient	37	—	—	—	—	—	—
		Übriges Asien / Rest of Asia / Reste de l'Asie	38	—	—	—	—	—	—
		darunter / of which / dont: Indien / India / Indes	39	—	—	—	—	—	—
Ozeanien / Oceania / Océanie		40	220	220	—	—	—	—	
Dritte Länder / Third countries / Pays tiers: Insgesamt / Total		41	6 973	4 735	77	56	0	—	
Insgesamt / Grand total / Total général		42	6 974	4 735	81	59	0	—	
B) Eksport / Ausfuhr / Exports — Exportations / Esportazioni / Uitvoer									
EUR 9	BR Deutschland	43	493	423	6	5	—	—	
	France	44	2	2	6	5	—	—	
	Italia	45	1	1	3	2	—	—	
	UEBL / BLEU	47	43	30	5	4	1	1	
	EUR 6	48	539	456	20	16	1	1	
	United Kingdom	49	1	1	0	0	—	—	
	Irland	50	0	0	0	0	—	—	
	Danmark	51	—	—	—	—	—	—	
	EUR 9	52	540	456	20	16	1	1	
	Österreich / Austria / Autriche		53	—	—	—	—	—	—
Sonstige / Other / Autres		54	0	0	18	14	—	—	
Dritte Länder / Third countries / Pays tiers: Insgesamt / Total		55	0	0	18	14	—	—	
Insgesamt / Grand total / Total général		56	540	456	38	30	1	1	

Import og eksport af jernmalm, manganmalm og pyritaske

Einfuhr und Ausfuhr von Eisenerz, Manganerz und Schwefelkiesabbränden

Imports and exports of iron ore, manganese ore and pyrites residues

Importations et exportations de minerai de fer, de minerai de manganèse et de cendres de pyrites

Importazioni ed esportazioni di minerale di ferro, di minerali di manganese e di ceneri di piriti

Invoer en uitvoer van ijzererts, mangaanerts en pyrietresidu

1 000 t

UEBL/BLEU

Lande / Länder / Countries Pays / Paesi / Landen	Jernmalm Eisenerz Iron ore		Manganmalm Manganerz Manganese ore		Pyritaske Schwefelkiesabbrände Pyrites residues				
	Minerai di ferro Ijzererts		Minerale di manganese Mangaanerts		Cendres de pyrites Ceneri di piriti Pyrietresidu				
	1973	1973 I-IX	1973r	1973 I-IX	1973	1973 I-IX			
A) Import / Einfuhr / Imports — Importations / Importazioni / Invoer									
EUR 9	BR Deutschland	1	111	45	4	4	125	87	
	France	2	14 215	10 509	1	1	430	360	
	Italia	3	—	—	—	—	—	—	
	Nederland	4	43	30	5	4	1	1	
	EUR 6	6	14 369	10 586	10	9	556	449	
	United Kingdom	7	0	0	0	0	—	—	
	Ireland	8	—	—	—	—	—	—	
	Danmark	9	3	2	—	—	—	—	
	EUR 9	10	14 371	10 586	10	9	556	449	
	Insgesamt / Total	11	9 986	7 436	—	—	12	1	
Europa	West	Schweden / Sweden / Suède	12	8 787	5 467	—	—	12	1
		Norwegen / Norway / Norvège	13	1 124r	1 913	—	—	—	—
Europe	Ouest	Spanien / Spain / Espagne	14	74	53	—	—	—	—
		Sonstige / Other / Autres	15	1	1	—	—	0	1
Europe	Insgesamt / Total	16	9 986	7 436	—	—	12	1	
Ost / East Orientale	Insgesamt / Total darunter / of which / dont: UdSSR / USSR / URSS		17	—	—	—	—	—	—
			18	—	—	—	—	—	—
Afrika	darunter of which dont	Insgesamt / Total	19	3 216	2 336	351	258	—	—
		Nordafrika / North Africa / Afr. du Nord	20	385	258	6	1	—	—
		Norretanien / Mauritania / Mauritanie	21	1 103	770	—	—	—	—
		Sierra Leone	22	—	—	—	—	—	—
		Liberia / Libéria	23	1 291	979	—	—	—	—
		Gabun / Gabon	24	—	—	14	14	—	—
		Saire / Zaire	25	—	—	34	15	—	—
		Angola	26	190	82	44	38	—	—
		Südafr. Union / Union of S. Af. / Union Sud-Afr.	27	—	—	228	167	—	—
		Insgesamt / Total	28	2 861	2 050	27	20	—	—
Amerika	Nord / North / Nord darunter / of which / dont: Kanada / Canada		29	276	162	0	0	—	—
			30	276	162	—	—	—	—
America	Mittel / Central / Centrale	31	—	—	—	—	—	—	
Amérique	Süd / South / Sud darunter of which dont	Venezuela	32	2 585	1 888	26	20	—	—
		Peru / Pérou	33	1 289	917	—	—	—	—
		Brasilien / Brazil / Brésil	34	—	—	—	—	—	—
			35	1 296	971	26	20	—	—
Asien Asia Asie	Insgesamt / Total Mittlerer Osten / Middle East / Moyen-Orient Übriges Asien / Rest of Asia / Reste de l'Asie darunter / of which / dont: Indien / India / Indes		36	177	177	11	11	—	—
			37	—	—	—	—	—	—
			38	177	177	11	11	—	—
	39	177	177	11	11	—	—		
Ozeanien / Oceania / Océanie		40	1 805	1 319	23	6	—	—	
Dritte Länder / Third countries / Pays tiers: Insgesamt / Total		41	18 045	13 315	411	296	12	1	
Insgesamt / Grand total / Total général		42	32 417	23 901	421	305	568	450	
B) Eksport / Ausfuhr / Exports — Exportations / Esportazioni / Uitvoer									
EUR 9	BR Deutschland	43	3	3	0	0	164	122	
	France	44	72	22	0	0	5	3	
	Italia	45	1	0	0	0	0	0	
	Nederland	46	0	—	1	1	—	—	
	EUR 6	48	75	26	1	1	169	125	
	United Kingdom	49	—	—	0	0	—	—	
	Ireland	50	—	—	—	—	—	—	
	Danmark	51	—	—	0	0	—	—	
	EUR 9	52	75	26	2	1	169	125	
	Österreich / Austria / Autriche	53	—	—	0	0	—	—	
Sonstige / Other / Autres	54	1	1	1	1	0	0		
Dritte Länder / Third countries / Pays tiers: Insgesamt / Total	55	1	1	1	1	0	0		
Insgesamt / Grand total / Total général	56	77	26	3	2	169	125		

UNITED KINGDOM

1 000 t

Lande / Länder / Countries Pays / Paesi / Landen	Jernmalm Eisenerz Iron ore		Manganmalm Manganerz Manganese ore		Pyritaske Schwefelkiesabbrände Pyrites residues	
	Minerai de fer Minerali di ferro Ijzererts		Minerai de manganèse Minerali di manganese Mangaanerts		Cendres de pyrites Ceneri di pirite Pyrietresidu	
	1973p	1973	1973p	1973	1973p	1973

A) Import / Einfuhr / Imports — Importations / Importazioni / Invoer

EUR 9	BR Deutschland	1	13	0	—
	France	2	—	0	—
	Italia	3	—	—	—
	Nederland	4	2	4	—
	UEBL / BLEU	5	—	4	—
	EUR 6	6	15	8	—
	Ireland	8	—	—	31
	Danmark	9	0	—	31
	EUR 9	10	16	8	31
		Insgesamt / Total	11	7 623	1
Europa	West	12	4 671	0	180
	West	13	1 076	1	—
	Europe	14	300	—	1
	Ouest	15	0	1	26
	Europe	16	6 047	1	180
Europa	Ost / East	17	1 576	12	—
	Orientale	18	1 576	12	—
	Insgesamt / Total	19	4 051	371	0
Afrika	Nordafrika / North Africa / Afr. du Nord	20	47	9	—
	Mauritanien / Mauritania / Mauritanie	21	2 231	0	0
Afrika	darunter	22	14	—	—
	of which	23	869	—	—
Afrique	dont	24	—	—	—
		25	2	30	—
		26	823	—	—
	Südafr. Union / Union of S. Af. / Union Sud-Afr.	27	64	247	—
	Insgesamt / Total	28	9 960	172	—
Amerika	Nord / North / Nord	29	5 476	0	—
	darunter / of which / dont: Kanada / Canada	30	5 476	—	—
America	Mittel / Central / Centrale	31	33	—	—
		32	4 451	172	—
Amérique	Süd / South / Sud	33	1 716	—	—
	darunter	34	299	—	—
	of which	35	2 437	172	—
	dont				
	Insgesamt / Total	36	33	—	—
Asien	Mittlerer Osten / Middle East / Moyen-Orient	37	1	—	—
		38	32	—	—
Asie	Übriges Asien / Rest of Asia / Reste de l'Asie	39	32	—	—
	darunter / of which / dont: Indien / India / Indes				
Ozeanien / Oceania / Océanie		40	1 235	24	—
Dritte Länder / Third countries / Pays tiers: Insgesamt / Total		41	22 902	580	207
Insgesamt / Grand total / Total général		42	22 918	588	237

B) Eksport / Ausfuhr / Exports — Exportations / Esportazioni / Uitvoer

EUR 9	BR Deutschland	43	0	1	—
	France	44	—	—	—
	Italia	45	0	1	—
	Nederland	46	0	—	—
	UEBL / BLEU	47	0	—	—
	EUR 6	48	0	—	—
	Ireland	50	—	2	—
	Danmark	51	—	0	—
	EUR 9	52	0	2	—
	Österreich / Austria / Autriche	53	—	—	—
Sonstige / Other / Autres	54	0	0	—	
Dritte Länder / Third countries / Pays tiers: Insgesamt / Total	55	0	1	—	
Insgesamt / Grand total / Total général	56	0	4	—	

Import og eksport af jernmalm, manganmalm og pyritaske
Einfuhr und Ausfuhr von Eisenerz, Manganerz und Schwefelkiesabbränden
Imports and exports of iron ore, manganese ore and pyrites residues
Importations et exportations de minerai de fer, de minerai de manganèse et de cendres de pyrites
Importazioni ed esportazioni di minerale di ferro, di minerali di manganese e di ceneri di piriti
Invoer en uitvoer van ijzererts, mangaanerts en pyrietresidu

IRELAND

1 000 t

Lande / Länder / Countries Pays / Paesi / Landen	Jernmalm Eisenerz Iron ore		Manganmalm Manganerz Manganese ore		Pyritaske Schwefelkiesabbrände Pyrites residues	
	Minerale di ferro Ijzererts		Minerale di manganese Mangaanerts		Ceneri di piriti Pyrietresidu	
	1973p	1973	1973p	1973	1973p	1973
A) Import / Einfuhr / Imports — Importations / Importazioni / Invoer						
EUR 9	BR Deutschland	1				
	France	2				
	Italia	3				
	Nederland	4				
	UEBL/BLEU	5				
	EUR 6	6				
	United Kingdom	7				
	Danmark	8				
	EUR 9	10				
		Insgesamt / Total	11			
Europa	West	12				
	West	13				
	Europe	14				
	Ouest	15				
	Europe	16				
Europa	Ost / East	17				
	Orientale	18				
	Insgesamt / Total	19				
Afrika		20				
		21				
		22				
		23				
		24				
		25				
		26				
		27				
	Insgesamt / Total	28				
Amerika	Nord / North / Nord	29				
	darunter / of which / dont: Kanada / Canada	30				
America	Mittel / Central / Centrale	31				
		32				
Amérique	Süd / South / Sud	33				
	darunter	34				
	of wich	35				
	dont	35				
	Insgesamt / Total	36				
Asien	Mittlerer Osten / Middle East / Moyen-Orient	37				
	Asia	38				
	Asie	39				
	Insgesamt / Total	40				
Ozeanien / Oceania / Océanie		40				
Dritte Länder / Third countries / Pays tiers: Insgesamt / Total		41				
Insgesamt / Grand total / Total général		42				
B) Eksport / Ausfuhr / Exports — Exportations / Esportazioni / Uitvoer						
EUR 9	BR Deutschland	43				
	France	44				
	Italia	45				
	Nederland	46				
	UEBL/BLEU	47				
	EUR 6	48				
	United Kingdom	48				
	Danmark	50				
	EUR 9	52				
	Österreich / Austria / Autriche		53			
Sonstige / Other / Autres		54				
Dritte Länder / Third countries / Pays tiers: Insgesamt / Total		55				
Insgesamt / Grand total / Total général		56				

DANMARK

1000 t

Lande / Länder / Countries Pays / Paesi / Landen	Jernmalm Eisenerz Iron ore		Manganmalm Manganerz Manganese ore		Pyritaske Schwefelkiesabbrände Pyrites residues	
	Minerai de fer Minerale di ferro Ijzererts		Minerai de manganèse Minerale di manganese Mangaanerts		Cendres de pyrites Ceneri di piriti Pyrietresidu	
	1973p	1973	1973p	1973	1973p	1973

A) Import / Einfuhr / Imports — Importations / Importazioni / Invoer

EUR 9	BR Deutschland	1	—	0	—
	France	2	—	0	—
	Italia	3	—	—	—
	Nederland	4	—	1	—
	UEBL / BLEU	5	—	0	—
	EUR 6	6	—	1	—
	United Kingdom	7	—	—	—
	Ireland	8	—	—	—
	EUR 9	10	—	2	—
		Insgesamt / Total	11	2	—
Europa	West	Schweden / Sweden / Suède	12	2	—
		Norwegen / Norway / Norvège	13	—	—
Europe	Ouest	Spanien / Spain / Espagne	14	—	—
		Sonstige / Other / Autres	15	—	—
Europe	Ost / East Orientale	Insgesamt / Total	16	2	—
		Insgesamt / Total darunter / of which / dont: UdSSR / USSR / URSS	17	—	—
		18	—	—	—
	Insgesamt / Total	19	—	0	—
Afrika	darunter of which dont	Nordafrika / North Africa / Afr. du Nord	20	—	—
		Mauretanien / Mauretania / Mauritanie	21	—	—
Africa	darunter of which dont	Sierra Leone	22	—	—
		Liberia / Libéria	23	—	—
Afrique	darunter of which dont	Gabun / Gabon	24	—	0
		Saire / Zaïre	25	—	—
		26	—	—	—
		27	—	—	—
	Insgesamt / Total	28	—	—	—
Amerika	Nord / North / Nord darunter / of which / dont: Kanada / Canada		29	—	—
			30	—	—
Amerika	Mittel / Central / Centrale		31	—	—
			32	—	—
Amérique	Süd / South / Sud darunter of which dont	Venezuela	33	—	—
		Peru / Pérou	34	—	—
		35	—	—	—
	Insgesamt / Total	36	—	2	—
Asien Asia Asie	Mittlerer Osten / Middle East / Moyen-Orient		37	—	—
			38	—	2
	Übriges Asien / Rest of Asia / Reste de l'Asie darunter / of which / dont: Indien / India / Indes	39	—	—	—
Ozeanien / Oceania / Océanie		40	—	—	—
Dritte Länder / Third countries / Pays tiers: Insgesamt / Total		41	2	2	—
Insgesamt / Grand total / Total général		42	2	3	—

B) Eksport / Ausfuhr / Exports — Exportations / Esportazioni / Uitvoer

EUR 9	BR Deutschland	43	5	—	—
	France	44	—	—	—
	Italia	45	—	—	—
	Nederland	46	1	—	—
	UEBL / BLEU	47	—	—	—
	EUR 6	48	6	—	—
	United Kingdom	48	0	—	—
	Ireland	50	—	—	—
	EUR 9	52	6	—	—
	Österreich / Austria / Autriche		53	—	—
Sonstige / Other / Autres		54	0	1	—
Dritte Länder / Third countries / Pays tiers: Insgesamt / Total		55	0	1	—
Insgesamt / Grand total / Total général		56	6	1	—

Del IV: Diverse statistikker

Teil IV: Verschiedenes

Part IV: Miscellaneous statistics

IV^e Partie: Statistiques diverses

IV^a Parte: Statistiche varie

IVe Deel: Diverse statistieken

|

Afgift
Umlage
Levy

Prélèvement
Prelievo
Heffing

Udviklingen i afgiftssatsen på værdien af de under EKSF-traktaten henhørende produkter i % og i EMA-regningsenheder pr. ton af produktet(a)

Entwicklung des Umlagesatzes auf den Wert der unter den Vertrag über die EGKS fallenden Erzeugnisse in % und EWA-Rechnungseinheiten je t Erzeugnisse(a)

Changes in the rate of the levy on the value of ECSC products as % and in E.M.A. units of account per metric ton of products (a)

Évolution du taux du prélèvement sur la valeur des productions CECA en % et en unités de compte AME par t.m. de produits (a)

Evoluzione del tasso di prelievo sul valore delle produzioni CECA in % e in unità di conto A.M.E. per tonnellata di prodotti (a)

Verloop van de heffing op de waarde van de onder het EGKS-Verdrag vallende produkten, in % en in EMO-rekeneenheden per ton(a)

160

(b)	Procentsats Satz % Rate in % Taux en % Tasso in % Percentage	Nettoafgift pr. ton / Nettoumlage je t / Net levy per tonne Prélèvement net à la tonne / Prelievo netto per t / Netto-heffing per ton ERE / EVA / UCE					
		Brunkulsbriketter og brunkulshålvkoks Braunkohlenbriketts und Braunkohlenschwefelkoks Brown coal briquettes and semi-coke derived from brown coal Briquettes et semicoke de lignite Mattonelle e semicoke di lignite Bruinkoolbriketten en halfcookes van bruinkool	Stankul Steinkohle Hard coals Houille Carbon fossile Steenkool	Råjern Roheisen Pig iron Fonte Ghisa Ruwijzer (c)	Thomasingots Thomas- Stahrohblöcke Thomas ingots Lingots Thomas Lingotti Thomas Thomasblokken	Andre ingots Sonstige Stahrohblöcke Other ingots Autres lingots Altri lingotti Andere blokken	Valseværksfærdig og slutprodukter Walzstahlfertig- und wälterverarb. Walzstahlfertigerzeugnisse Finished and end products Prod. finis et finals Prodotti finiti e finali Walslerijprodukten en verder bewerkte produkten
	1	2	3	4	5	6	7
1953 I	0,3	0,0141	0,0372	0,1422	0,1398	0,1884	0,0735
III	0,5	0,0235	0,0620	0,2370	0,2330	0,3140	0,1225
V	0,7	0,0329	0,0868	0,3318	0,3262	0,4396	0,1715
VII	0,9	0,0423	0,1116	0,4266	0,4194	0,5652	0,2205
1955 VII	0,7	0,0329	0,0868	0,3318	0,3262	0,4396	0,1715
1956 I	0,45	0,0212	0,0558	0,2133	0,2097	0,2826	0,1103
1957 VII	0,35	0,0220	0,0448	0,1870	0,1738	0,2925	0,1003
IX	0,35	0,0220	0,0448	0,1870	0,1738	0,2925	0,1003
1959 I	0,35	0,0220	0,0448	0,1870	0,1738	0,2925	0,1003
VII	0,35	0,0277	0,0448	0,1870	0,1738	0,2925	0,1003
1960 I	0,35	0,0277	0,0448	0,1870	0,1738	0,2925	0,1003
III	0,35	0,0277	0,0488	0,1870	0,1738	0,2925	0,1003
1961 VII	0,30	0,0237	0,0384	0,1603	0,1490	0,2507	0,0860
1962 VII	0,20	0,0158	0,0256	0,1068	0,0993	0,1672	0,0573
1964 VII	0,20	0,0180	0,0256	0,1068	0,0993	0,1672	0,0573
1965 VII	0,25	0,0225	0,0360	0,1071	0,1337	0,2117	0,0717
1966 VII	0,25	0,0247	0,0360	0,1071	0,1337	0,2117	0,0717
1976 VII	0,30	0,0297	0,0432	0,1286	0,1604	0,2540	0,0860
1972 I	0,29	0,0287	0,0548	0,1640	1,1814	0,2865	0,1043
1973 I(*)	0,29	0,0339	0,0526	0,1617	0,1931	0,2667	0,1010
1974 I	0,29	0,03953	0,05368	0,16146	0,21111	0,28700	0,10928
1975 I	0,29	0,04481	0,05936	0,22405	0,28951	0,36357	0,13856
1976 I	0,29	0,05385	0,08802	0,33324		0,41720	0,18487

(a) Procentsatsen af middelproduktionsværdien er den samme for samtlige EKSF-produkter. Den tilsvarende værdi i EMA-regningsenheder fastsættes efter middelværdien pr. ton for hver af de store EKSF-varegrupper. — Den kan ændres ved korrektion af middelværdien, men er dog ens for hver vare for hvert land (der sker en vis nedsættelse af afgiften pr. ton, ved brug af varer, som der allerede er betalt afgift for). Værdien i landets valuta (se nedenstående tabel) afhænger desuden af svingninger i den officielle valutakurs, som fastsætter de forskellige valutaers værdi i EMA-regningsenheder.

(b) Tidspunktet for ændring af satsen eller middelværdierne.

(c) Ikke bestemt til stålremstilling.

(*) Fra 1.1.73 Det udvidede Fællesskab.

(a) Der Satz des mittleren Wertes der Produktion in % ist bei sämtlichen EGKS-Erzeugnissen gleich. Der entsprechende Wert in EWA-Rechnungseinheiten wird nach dem mittleren Wert je t für jede der großen EGKS-Erzeugnisgruppen festgesetzt — er kann sich bei Berichtigungen der mittleren Werte ändern, ist jedoch bei jedem Erzeugnis für alle Länder gleich (die Umlage je t unterliegt außerdem gewissen Abzügen, wenn Erzeugnisse verbraucht werden, für die bereits Umlage gezahlt wurde). Der Wert in Landeswährung (siehe folgende Tabelle) hängt außerdem von den Schwankungen des amtlichen Wechselkurses ab, der den Wert der verschiedenen Währungen in EWA-Rechnungseinheiten bestimmt.

(b) Zeitpunkt der Veränderung des Satzes oder der mittleren Werte.

(c) Nicht für die Stahlherstellung bestimmt.

(*) Ab 1.1.73 Erweiterte Gemeinschaft.

(a) The % rate of the mean value of production is the same for all ECSC products. The equivalent value in EMA units of account is fixed on the basis of the average value per tonne of each of the broad categories of ECSC products. It may vary when the average values are adjusted, but is the same for each product for all countries (deductions are also made from the levy per tonne to allow for consumption of products on which the levy has already been paid). The equivalent value in national currency (see following table) also depends on fluctuations in the official rate of exchange which defines the value of the different currencies in EMA units of account.

(b) Date of changes in the rate or average values.

(c) Not intended for steelmaking.

(*) From 1.1.73 the Enlarged Community.

(a) Le taux en % de la valeur moyenne de la production est commun à tous les produits de la CECA — Son équivalence en unités de compte AME est fixée d'après la valeur moyenne à la t pour chacun des grands groupes de produits CECA — elle peut varier lors des rajustements effectués sur les valeurs moyennes, mais elle est commune pour chaque produit pour tous les pays (le prélèvement à la t subit en outre des déductions tenant compte des consommations de produits déjà taxés). L'équivalence en monnaie nationale (voir tableau suivant) dépend en outre des fluctuations du taux de change officiel qui, légalement, définit la valeur des différents monnaies en unités AME.

(b) Date des changements de taux ou des valeurs moyennes.

(c) Non destinée à la fabrication de l'acier.

(*) A/c 1.1.73 Communauté élargie.

(a) Il tasso in % del valore medio della produzione è comune a tutti i prodotti CECA. La sua equivalenza in unità di conto AME è fissata sulla base del valore medio per tonnellata per ciascuno dei grandi gruppi di prodotti CECA. Essa può variare a seguito dei ragguistamenti effettuati sui valori medi, ma essa è comune per ogni prodotto per tutti i paesi (il prelievo per t subisce inoltre deduzioni che tengono conto del consumo di prodotti già tassati). L'equivalenza in valuta nazionale (cfr. tabella seguente) dipende inoltre dalle fluttuazioni del tasso di cambio ufficiale che fissa legalmente il valore delle varie valute in unità AME.

(b) Data in cui sono stati modificati i tassi o i valori medi.

(c) Non destinata alla fabbricazione dell'acciaio.

(*) Dall'1.1.73 Comunità ampliata.

(a) Het percentage van de gemiddelde waarde van de produktie is voor alle produkten van de EGKS gelijk. — Het equivalent in EMO-rekeneenheden wordt voor elke groep EGKS-produkten volgens de gemiddelde waarde per ton vastgesteld — deze kan enigszins afwijken wanneer er herzieningen worden aangebracht in de gemiddelde waarden, doch blijft gelijk voor elk produkt voor alle landen (op de heffing per t worden bovendien bepaalde kortingen toegepast indien produkten worden verbruikt welke reeds zijn belast). Het equivalent in nationale valuta (zie volgende tabel) hangt bovendien af van de schommelingen van de officiële wisselkoers welke wettelijk de waarde van de verschillende valuta in EMO-rekeneenheden bepaalt.

(b) Datum van de wijzigingen in het heffingspercentage of de gemiddelde waarden.

(c) Niet bestemd voor de staalfabricage.

(*) Vanaf 1.1.73 uitgebreide Gemeenschap.

Udviklingen i afgiftssatserne pr. ton på produktionen af jern- og stålprodukter i national møntsort (afrundet til 3 decimaler)

Entwicklung der Umlagesätze je t auf die Erzeugung der Eisen- und Stahlerzeugnisse in Landeswährung (auf die 3. Dezimalstelle abgerundete Zahlen)

Changes in the rates of the levy per tonne of the production of iron and steel products, in national currency (figures rounded to the third decimal)

(b)		BR Deutschland (a) (DM)	France (a) (Ffr)	Italia (Lit)	Nederland (Fl)	UEBL (Fb/Flx)	United Kingdom and Ireland (£)	Danmark (Dkr)	
		A) Råjern(c) / Roheisen(c) / Pig iron(c)			— Fonte(c) / Ghisa(c) / Ruwijzer(c)				
1953	III	0,995	82,950	148,125	0,901	11,850			
	V	1,394	116,130	207,375	1,261	16,590			
	VII	1,792	149,310	266,625	1,621	21,330			
1955	VII	1,394	116,130	207,375	1,261	16,590			
1956	I	0,896	74,655	133,313	0,811	10,665			
1957	VII	0,785	65,450	116,875	0,711	9,350			
	IX	0,785	78,450	116,875	0,711	9,350			
1959	I	0,785	92,323	116,875	0,711	9,350			
	VIII	0,785	92,323	116,875	0,711	9,350			
1960	I	0,785	0,923	116,875	0,711	9,350			
1961	VII	0,641	0,791	100,188	0,580	8,015			
1962	VII	0,427	0,527	66,750	0,387	5,340			
1965	VII	0,428	0,529	66,938	0,388	5,355			
1967	VII	0,514	0,635	80,375	0,466	6,430			
1969	IX	0,514	0,714	80,375	0,466	6,430			
1969	X	0,471	0,714	80,375	0,466	6,430			
1972	I	0,600	0,911	102,500	0,594	8,200			
1973	I	0,5918	0,8981	101,0625	0,5854	8,0850	0,067375	1,2128	
1974	I	0,51986	0,89678	120,19179	0,54171	7,85619	0,08513	1,22359	
1974	VII	0,51986	1,01801	132,19424	0,54171	7,85619	0,08668	1,22359	
1975	I	0,72139	1,35122	185,90616	0,75170	10,90165	0,12029	1,69792	
1975	VII	0,72139	1,31469	196,29357	0,75170	10,90165	0,13012	1,69792	
		B) Thomasingots / Thomasblöcke / Thomas ingots			B) Lingots Thomas / Lingotti Thomas / Thomasblokken				
1953	III	0,979	81,550	145,625	0,885	11,650			
	V	1,370	114,170	203,875	1,240	16,310			
	VII	1,761	146,790	262,125	1,594	20,970			
1955	VII	1,370	114,170	203,875	1,240	16,310			
1956	I	0,881	73,395	133,063	0,797	10,485			
1957	VII	0,730	60,830	108,625	0,660	8,690			
	IX	0,730	72,996	108,625	0,660	8,690			
1959	I	0,730	85,806	108,625	0,660	8,690			
	VII	0,730	85,806	108,625	0,660	8,690			
1960	I	0,730	0,858	108,625	0,660	8,690			
1961	VII	0,596	0,736	93,125	0,539	7,450			
1962	VII	0,397	0,490	62,063	0,359	4,965			
1965	VII	0,535	0,666	83,563	0,484	6,685			
1967	VII	0,642	0,792	100,250	0,581	8,020			
1969	IX	0,642	0,891	100,250	0,581	8,020			
1969	X	0,587	0,891	100,250	0,581	8,020			
1972	I	0,664	1,008	113,375	0,657	9,070			
1973	I	0,7067	1,0725	120,6875	0,6990	9,6550	0,080458	1,4483	
1974	I	0,67972	1,17255	157,15155	0,70829	10,27202	0,11130	1,59985	
1974	VII	0,67972	1,33106	172,84483	0,70829	10,27202	0,11334	1,59985	
1975	I	0,93216	1,74600	240,22179	0,97133	14,08675	0,15543	2,19400	
1975	VII	0,93216	1,69880	253,64405	0,97133	14,08675	0,16813	2,19400	

(a) Saarland medregnet til Frankrig til juni 1959, derpå til Tyskland.

(b) Tidspunkt for ændring af afgiftssatsen.

(c) Ikke til stålframstilling.

(d) Eller eventuelt slutprodukter.

(a) Saarland bis Juni 1959 unter Frankreich, anschließend unter Deutschland erfaßt.

(b) Zeitpunkt der Änderung des Umlagesatzes.

(c) Nicht für die Stahlherstellung bestimmt.

(d) Oder gegebenenfalls Enderzeugnisse.

(a) Saar included with France up to June 1959, and after that with Germany.

(b) Date of change in the rate.

(c) Not intended for steelmaking.

(d) Or where appropriate end products.

Évolution en monnaie nationale des taux du prélèvement à la tonne sur la production des produits sidérurgiques (Chiffres arrondis à la 3^e décimale)

161

Evoluzione in valuta nazionale dei tassi di prelievo per tonnellata sulla produzione dei prodotti siderurgici (cifre arrotondate alla terza decimale)

Verloop van de heffing per ton op de produktie van ijzer- en staalprodukten, in nationale valuta (cijfers afgerond op de derde decimaal)

(b)	BR Deutschland (a) (DM)	France (a) (Ffr)	Italia (Lit)	Nederland (Fl)	UEBL (Fb/Flx)	United Kingdom and Ireland (£)	Danmark (Dkr)
C) Andre ingots / Andere Blöcke / Other ingots — Autres lingots / Altri lingotti / Andere blokken							
1953 III	1,319	109,900	196,250	1,193	15,700		
V	1,846	153,860	274,750	1,670	21,980		
VII	2,374	197,820	353,250	2,148	28,260		
1955 VII	1,846	153,860	274,750	1,670	21,980		
1956 I	1,187	98,910	176,625	1,074	14,130		
1957 VII	1,229	102,375	182,813	1,112	14,625		
IX	1,229	122,850	182,813	1,112	14,625		
1959 I	1,229	144,409	182,813	1,112	14,625		
VII	1,229	144,409	182,813	1,112	14,625		
1960 I	1,229	1,444	182,813	1,112	14,625		
1961 VII	1,003	1,233	156,688	0,908	12,535		
1962 VII	0,669	0,825	104,500	0,605	8,360		
1965 VII	0,847	1,045	132,313	0,766	10,585		
1967 VII	1,016	1,254	158,750	0,919	12,700		
1969 IX	1,016	1,411	158,750	0,919	12,700		
1969 X	0,930	1,411	158,750	0,919	12,700		
1972 I	1,049	1,591	179,063	1,037	14,325		
1973 I	0,9761	1,4813	166,6875	0,9655	13,3350	0,111125	2,0003
1974 I	0,92408	1,59405	213,64452	0,96291	13,96462	0,15132	2,17497
1974 VII	0,92408	1,80955	234,97924	0,96291	13,96462	0,15408	2,17497
1975 I	1,17062	2,19265	301,67330	1,21980	17,69030	0,19519	2,75525
1975 VII	1,17062	2,13337	318,52913	1,21980	17,69030	0,21114	2,75525
D) Færdigvarer (d) / Fertigerzeugnisse (d) / Finished products (d) D) Produits finis (d) / Prodotti finiti (d) / Walsenrijprodukten (d)							
1953 III	0,515	42,875	76,563	0,466	6,125		
V	0,720	60,025	107,188	0,652	8,575		
VII	0,926	77,175	137,813	0,838	11,025		
1955 VII	0,720	60,025	107,188	0,652	8,575		
1956 I	0,463	38,583	68,906	0,419	5,513		
1957 VII	0,421	35,106	62,688	0,381	5,015		
IX	0,421	42,126	62,688	0,381	5,015		
1959 I	0,421	49,519	62,688	0,381	5,015		
VII	0,421	49,519	62,688	0,381	5,015		
1960 I	0,421	0,495	62,688	0,381	5,015		
1961 VII	0,344	0,425	53,750	0,311	4,300		
1962 VII	0,229	0,283	35,813	0,207	2,865		
1965 VII	0,287	0,354	44,813	0,260	3,585		
1967 VII	0,344	0,425	53,750	0,311	4,300		
1969 IX	0,344	0,475	53,750	0,311	4,300		
1969 X	0,315	0,478	53,750	0,311	4,300		
1972 I	0,382	0,579	65,188	0,378	5,215		
1973 I	0,3697	0,5610	63,1250	0,3656	5,0500	0,042083	0,7575
1974 I	0,35185	0,60696	81,34869	0,36664	5,31725	0,05762	0,82816
1974 VII	0,35185	0,68901	89,47224	0,36664	5,31725	0,05867	0,82816
1975 I	0,44613	0,83564	114,97058	0,46488	6,74194	0,07439	1,05005
1975 VII	0,44613	0,81305	121,39449	0,46488	6,74194	0,08047	1,05005

(a) Sarre comprise avec la France jusqu'en juin 1959, ensuite avec l'Allemagne.

(b) Date des changements de taux.

(c) Non destinée à la fabrication de l'acier.

(d) Ou éventuellement produits finaux.

(a) Le cifre relativa alla Sarre sono comprese in quelle della Francia fino al giugno 1959 data a decorrere dalla quale sono comprese in quelle della Germania.

(b) Data in cui sono stati modificati i tassi.

(c) Non destinata alla fabbricazione dell'acciaio.

(d) O eventualmente prodotti finali.

(a) Saarland bij Frankrijk inbegrepen tot en met juni 1959, vervolgens bij Duitsland.

(b) Datum van wijziging van het heffingspercentage.

(c) Niet bestemd voor de staalfabricage.

(d) Of eventueel eindprodukten.

Udviklingen i afgiftsanmeldelserne i værdi (V) pr. produkt og hvert produkts andel i%

Entwicklung der Umlagemeldungen in Werten (V) nach Erzeugnissen sowie Anteil der einzelnen Erzeugnisse in %

Trends in levy declarations in value (V) by product, and percentage share by each product

Mio ERE/EUA/UCE — %

Regnskabsår Rechnungs- jahr Financial year Exercice financier Esercizi finanziari Boekjaar	Kulindustri Kohlenbergbau Coalmining Industrie charbonnière Industria mineraria di carbone Kolenmijnen		Jern- og stålindustri / Eisen- und Stahlindustrie / Iron and steel industry Industrie sidérurgique / Industria siderurgica / IJzer- en staalindustrie										I alt Insgesamt Total Total général Totale generale Totaal generaal	
			Råjern Roheisen Pig iron Fonte Ghisa Ruwijzer (a)		Thomasingots Thomas- Stahlrohblöcke Thomas ingots Lingots Thomas Lingotti Thomas Thomasblokken		Andre ingots Sonstige Stahlrohblöcke Other steel ingots Autres lingots Autri lingotti Andere blokken		Færdige produkter og slutprodukter Walzstahlfertig- und weiterverarb. Walz- stahlfertigerzeugnisse Finished and end products Produits finis et finals Prodotti finiti e finali Walserij-produkten en verder bewerkte produkten		I alt Zusammen Total Total Totale Totaal			
			V	%	V	%	V	%	V	%	V	%		
BR Deutschland														
1963/1974	3,49	35,7	0,20	2,0	1,24	12,6	3,56	36,3	1,30	13,3	6,30	64,3	9,79	100,0
1964/1965	3,42	32,2	0,22	2,1	1,16	11,1	4,28	40,9	1,44	13,8	7,10	67,8	10,52	100,0
1965/1966	4,34	33,3	0,20	1,6	1,39	10,7	5,35	41,1	1,74	13,4	8,70	66,7	13,03	100,0
1966/1967	3,88	31,4	0,21	1,7	1,22	9,9	5,36	43,3	1,69	13,7	8,48	68,6	12,36	100,0
1967/1968	4,63	28,8	0,28	1,7	1,24	7,8	7,68	47,8	2,24	13,9	11,44	71,2	16,07	100,0
1968/VII-XII	2,39	27,3	0,15	1,7	0,62	7,2	4,30	49,3	1,27	14,6	6,34	72,7	8,72	100,0
1969	4,81	25,9	0,32	1,8	1,09	5,9	9,59	51,7	2,73	14,7	13,74	74,1	18,55	100,0
1970	4,69	25,1	0,36	1,9	0,63	3,4	10,26	55,0	2,74	14,7	13,99	74,9	16,68	100,0
1971	4,25	25,3	0,29	1,7	0,47	2,8	9,33	55,7	2,43	14,5	12,51	74,7	16,76	100,0
1972	5,34	25,5	0,35	1,7	0,48	2,3	11,58	55,3	3,21	15,3	15,62	74,5	20,95	100,0
1973	4,90	22,4	0,41	1,9	0,33	1,5	12,55	57,5	3,64	16,7	16,94	77,6	21,84	100,0
1974	5,01	20,4	0,46	1,9	0,33	1,4	14,59	59,2	4,24	17,2	19,62	79,6	24,64	100,0
1975	4,49	19,3	0,46	2,0	0,17	0,7	14,17	60,8	4,01	17,3	18,81	80,7	23,20	100,0
1974 1	1,31	20,8	0,11	1,8	0,09	1,4	3,67	58,5	1,09	17,5	4,96	79,2	6,27	100,0
2	1,18	19,9	0,11	1,9	0,09	1,5	3,53	59,3	1,04	17,5	4,77	80,1	5,95	100,0
3	1,24	19,7	0,11	1,8	0,09	1,4	3,75	59,7	1,09	17,4	5,05	80,3	6,29	100,0
4	1,29	21,0	0,12	2,0	0,07	1,2	3,64	59,4	1,01	16,5	4,84	79,0	6,13	100,0
1975 1	1,28	19,3	0,16	2,4	0,05	0,7	4,01	60,6	1,12	17,0	5,33	80,7	6,61	100,0
2	1,09	18,7	0,11	1,9	0,04	0,7	3,59	61,7	0,99	17,1	4,73	81,3	5,82	100,0
3	0,95	17,7	0,09	1,7	0,04	0,7	3,35	62,3	0,94	17,5	4,43	82,3	5,38	100,0
4	1,17	21,4	0,11	1,9	0,04	0,8	3,22	58,7	0,95	17,3	4,32	78,6	5,49	100,0
France														
1963/1964	1,19	26,7	0,12	2,6	1,00	22,5	1,36	30,7	0,78	17,6	3,26	73,4	4,45	100,0
1964/1965	1,15	25,4	0,12	2,2	1,05	23,1	1,51	31,8	0,83	17,6	3,51	74,6	4,66	100,0
1965/1966	1,51	25,5	0,11	1,8	1,39	23,6	1,87	31,7	1,02	17,4	4,39	74,5	5,90	100,0
1966/1967	1,45	24,9	0,11	1,8	1,34	22,9	1,91	32,7	1,03	17,7	4,38	75,1	5,83	100,0
1967/1968	1,61	23,3	0,11	1,6	1,63	23,7	2,28	33,1	1,26	18,3	5,28	76,7	6,89	100,0
1968 VII-XII	0,73	20,4	0,06	1,6	0,85	23,7	1,27	35,4	0,68	18,8	2,86	79,6	3,60	100,0
1969	1,52	19,6	0,14	1,8	1,71	22,0	2,90	37,4	1,48	19,2	6,23	80,4	7,75	100,0
1970	1,40	17,3	0,18	2,2	1,60	19,8	3,38	41,8	1,53	18,9	6,69	82,7	8,09	100,0
1971	1,20	15,5	0,16	2,1	1,30	16,8	3,61	46,6	1,48	19,1	6,56	84,5	7,76	100,0
1972	1,42	15,0	0,18	1,9	1,33	14,0	4,66	49,2	1,89	19,9	8,06	85,0	9,48	100,0
1973	1,19	12,5	0,20	2,1	1,19	12,5	4,98	52,4	1,94	20,4	8,31	87,5	9,49	100,0
1974	1,05	9,8	0,26	2,4	1,10	10,2	6,12	56,8	2,24	20,8	9,71	90,2	10,76	100,0
1975	1,01	9,3	0,34	3,1	0,95	8,7	6,40	58,8	2,19	20,1	9,88	90,7	10,89	100,0
1974 1	0,28	9,8	0,06	2,2	0,33	11,5	1,58	55,5	0,60	21,0	2,56	90,2	2,84	100,0
2	0,29	10,8	0,07	2,6	0,28	10,4	1,48	54,4	0,59	21,8	2,42	89,2	2,72	100,0
3	0,21	8,6	0,05	2,1	0,24	10,2	1,40	58,3	0,50	20,9	2,20	91,4	2,40	100,0
4	0,27	9,7	0,07	2,7	0,24	8,6	1,66	59,3	0,55	19,7	2,53	90,3	2,81	100,0
1975 1	0,30	9,6	0,11	3,5	0,27	8,7	1,83	58,6	0,61	19,6	2,82	90,4	3,12	100,0
2	0,25	9,1	0,09	3,1	0,26	9,5	1,59	57,7	0,57	20,6	2,51	90,9	2,76	100,0
3	0,16	7,2	0,07	2,9	0,22	9,5	1,38	60,7	0,45	19,8	2,11	92,8	2,27	100,0
4	0,29	10,7	0,08	2,9	0,20	7,3	1,51	58,8	0,56	20,3	2,44	89,3	2,74	100,0

(a) Ikke til stålfremstilling.
(a) Nicht zur Stahlherstellung bestimmt.
(a) Not intended for steelmaking.

(a) Non destinée à la fabrication de l'acier.
(a) Non destinata alla fabbricazione dell'acciaio.
(a) Niet bestemd voor de staalfabricage.

Verloop van de aangiften met betrekking tot de heffing, per produkt, in waarde (V) en aandeel in % van elk produkt

Mio ERE/EUA/UCE — %

Regnskabsår Rechnungs- jahr Financial year Exercice financier Esercizi finanziari Boekjaar	Kulindustri Kohlenbergbau Coalmining Industrie charbonnière Industria mineraria di carbone Kolenmijnen		Jern- og stålindustri / Eisen- und Stahlindustrie / Iron and steelindustry Industria siderurgica / Industria siderurgica / IJzer- en staalindustrie										I alt Insgesamt Total Total général Totale generale Totaal generaal	
			Råjern Roheisen Pig iron Fonte Ghisa Ruwijzer (a)		Thomasingots Thomas- Stahlrohblöcke Thomas ingots Lingots Thomas Lingotti Thomas Thomasblokken		Andre ingots Sonstige Stahlrohblöcke Other steel ingots Autres lingots Altri lingotti Andere blokken		Færdige produkter og slutprodukter Walzstahlfertig- und weiterverarb. Walz- stahlfertigerzeugnisse Finished and end products Produits finis et finals Prodotti finiti e finali Walserij-produkten en verder bewerkte produkten		I alt Zusammen Total Total Totale Totaal			
			V	%	V	%	V	%	V	%	V	%		
Italia														
1963/1964	0,01	0,6	0,03	1,4	0,06	3,1	1,52	73,9	0,43	21,0	2,08	99,4	2,06	100,0
1964/1965	0,01	0,3	0,03	1,2	0,01	—	1,83	79,5	0,48	19,0	2,35	99,7	2,36	100,0
1965/1966	0,01	0,3	0,04	1,1	—	—	2,80	79,9	0,65	18,7	3,49	99,7	3,50	100,0
1966/1967	0,01	0,3	0,05	1,2	—	—	3,15	79,5	0,75	19,0	3,95	99,7	3,97	100,0
1967/1968	0,02	0,3	0,07	1,4	—	—	4,14	79,0	1,01	19,3	5,22	99,7	5,24	100,0
1968 VII-XII	0,01	0,2	0,03	1,1	—	—	2,12	78,5	0,55	20,2	2,70	99,8	2,70	100,0
1969	0,01	0,2	0,07	1,3	—	—	4,13	77,8	1,10	20,7	5,30	99,8	5,31	100,0
1970	0,01	0,2	0,09	1,7	—	—	4,36	78,0	1,12	20,1	5,58	99,0	5,59	100,0
1971	0,01	0,2	0,09	1,5	—	—	4,46	78,2	1,15	20,2	5,70	99,8	5,71	100,0
1972	0,01	0,1	0,10	1,4	—	—	5,72	77,4	1,56	21,1	7,38	99,9	7,38	100,0
1973	—	—	0,10	1,3	—	—	5,67	76,0	1,69	22,7	7,46	100,0	7,46	100,0
1974	—	—	0,09	1,1	—	—	6,92	76,6	2,02	22,4	9,04	100,0	9,04	100,0
1975	—	—	0,14	1,3	—	—	7,94	77,0	2,23	21,7	10,31	100,0	10,31	100,0
1974 1	—	—	0,02	0,9	—	—	1,73	76,2	0,52	22,9	2,27	100,0	2,27	100,0
2	—	—	0,02	1,0	—	—	1,73	75,4	0,54	23,6	2,30	100,0	2,30	100,0
3	—	—	0,02	1,2	—	—	1,66	77,1	0,47	21,8	2,15	100,0	2,15	100,0
4	—	—	0,03	1,2	—	—	1,73	77,9	0,46	20,9	2,22	100,0	2,22	100,0
1975 1	—	—	0,04	1,3	—	—	2,21	78,5	0,57	20,2	2,81	100,0	2,81	100,0
2	—	—	0,04	1,4	—	—	2,05	76,8	0,58	21,9	2,67	100,0	2,67	100,0
3	—	—	0,04	1,6	—	—	1,77	76,5	0,51	21,9	2,31	100,0	2,31	100,0
4	—	—	0,02	1,0	—	—	1,89	75,9	0,58	23,1	2,50	100,0	2,50	100,0
Nederland														
1963/1964	0,26	32,5	0,02	2,8	—	—	0,42	51,9	0,10	12,8	0,55	67,5	0,81	100,0
1964/1965	0,26	29,4	0,02	2,3	—	—	0,48	55,2	0,11	13,2	0,62	70,6	0,88	100,0
1965/1966	0,36	29,5	0,02	1,3	—	—	0,68	55,5	0,17	13,8	0,86	70,6	1,22	100,0
1966/1967	0,29	24,3	0,04	3,4	—	—	0,70	58,1	0,17	14,2	0,91	75,7	1,20	100,0
1967/1968	0,28	19,1	0,04	3,0	—	—	0,89	61,6	0,24	16,3	1,17	80,9	1,44	100,0
1968 VII-XII	0,13	17,2	0,01	1,1	—	—	0,49	65,5	0,12	16,1	0,61	82,8	0,74	100,0
1969	0,22	12,9	0,02	1,0	—	—	1,19	70,7	0,26	15,4	1,47	87,1	1,69	100,0
1970	0,17	10,0	0,01	0,5	—	—	1,27	73,1	0,29	16,4	1,57	90,0	1,74	100,0
1971	0,14	7,9	0,01	0,8	—	—	1,28	74,0	0,30	17,3	1,60	92,1	1,73	100,0
1972	0,14	6,4	0,01	0,6	—	—	1,59	74,0	0,41	19,0	2,01	93,7	2,15	100,0
1973	0,08	4,0	0,04	1,8	—	—	1,49	74,3	0,40	19,8	1,93	96,0	2,01	100,0
1974	0,04	1,7	0,03	1,3	—	—	1,67	77,4	0,42	19,6	2,12	98,3	2,16	100,0
1975	—	—	0,04	1,7	—	—	1,74	78,9	0,43	19,4	2,21	100,0	2,21	100,0
1974 1	0,01	2,3	0,01	1,8	—	—	0,43	76,9	0,11	19,0	0,55	97,7	0,56	100,0
2	0,01	1,9	0,01	1,1	—	—	0,40	75,9	0,14	21,2	0,52	98,1	0,53	100,0
3	0,01	1,5	0,01	1,0	—	—	0,40	76,8	0,11	20,7	0,52	98,5	0,52	100,0
4	0,01	1,0	0,01	1,2	—	—	0,44	80,1	0,10	17,7	0,54	99,0	0,55	100,0
1975 1	—	—	0,01	1,5	—	—	0,52	80,9	0,11	17,7	0,64	100,0	0,64	100,0
2	—	—	0,01	1,9	—	—	0,42	79,0	0,10	19,2	0,53	100,0	0,53	100,0
3	—	—	0,01	1,9	—	—	0,39	78,2	0,10	19,9	0,50	100,0	0,50	100,0
4	—	—	0,01	1,6	—	—	0,42	77,1	0,11	21,3	0,54	100,0	0,54	100,0

(a) Ikke til stålfremstilling.

(a) Nicht zur Stahlherstellung bestimmt.

(a) Not intended for steelmaking.

(a) Non destinée à la fabrication de l'acier.

(a) Non destinata alla fabbricazione dell'acciaio.

(a) Niet bestemd voor de staalfabricage.

Udviklingen i afgiftsanmeldelserne i værdi (V) pr. produkt og hvert produkts andel 1 %

Entwicklung der Umlagemeldungen in Werten (V) nach Erzeugnissen sowie Anteil der einzelnen Erzeugnisse in %

Trends in levy declarations in value (V) by product, and percentage share by each product

Mio ERE/EUA/UCE — %

Regnskabsår Rechnungs- jahr Finandæl year Exercice financier Esercizi finanziari Boekjaar	Kulindustri Kohlenbergbau Coalmining Industrie charbonnière Industria mineraria di carbone Kolenmijnen		Jern- og stålindustri / Eisen- und Stahlindustrie / Iron and steelindustry Industrie sidérurgique / Industria siderurgica / IJzer- en staalindustrie										I alt Insgesamt Total Total général Totale generale Totaal	
			Råjern Roheisen Pig iron Fonte Ghisa Ruwijzer (a)		Thomasingots Thomas- Stahlrohblöcke Thomas ingots Lingots Thomas Lingotti Thomas Thomasblokken		Andre ingots Sonstige Stahlrohblöcke Other steel ingots Autres lingots Autri lingotti Andere blokken		Færdige produkter og slutprodukter Walzstahlfertig- und weiterverarb. Walz- stahlfertigerzeugnisse Finished and end products Produits finis et finals Prodotti finiti e finali Walselij-produkten en verder bewerkte produkten		I alt Zusammen Total Total Totale Totaal			
			V	%	V	%	V	%	V	%	V	%		
Belgique/België														
1963/1964	0,48	28,0	0,01	0,6	0,68	39,9	0,19	11,3	0,35	20,4	1,23	72,0	1,71	100,0
1974/1965	0,46	23,6	0,01	0,5	0,71	36,9	0,28	19,2	0,38	19,8	1,38	76,4	1,84	100,0
1965/1966	0,56	22,9	0,01	0,5	0,87	35,5	0,53	21,6	0,48	19,5	1,90	77,1	2,46	100,0
1966/1967	0,53	21,3	0,01	0,6	0,85	33,8	0,59	23,7	0,52	20,6	1,97	78,7	2,50	100,0
1967/1968	0,58	17,4	0,01	0,3	1,05	31,3	1,02	30,4	0,69	20,6	2,76	82,6	3,34	100,0
1968 VII-XII	0,25	14,4	0,01	0,4	0,51	27,9	0,67	37,0	0,37	20,4	1,55	85,6	1,81	100,0
1969	0,51	12,8	0,01	0,4	1,02	25,3	1,63	40,5	0,84	21,0	3,50	87,2	4,01	100,0
1970	0,43	11,0	0,01	0,3	0,84	21,3	1,85	47,0	0,80	20,3	3,50	84,0	3,93	100,0
1971	0,42	10,6	0,01	0,2	0,69	17,4	2,05	51,8	0,79	20,1	3,54	89,5	3,96	100,0
1972	0,51	9,3	0,00	0,1	0,58	10,6	3,23	59,4	1,12	20,6	4,93	90,7	5,43	100,0
1973	0,41	7,5	0,00	0,0	0,51	9,3	3,41	62,1	1,16	21,0	5,08	92,5	5,49	100,0
1974	0,38	6,2	0,00	0,0	0,50	8,1	3,96	64,2	1,33	21,5	5,78	93,8	6,17	100,0
1975	0,38	6,8	0,01	0,1	0,24	4,4	3,88	69,4	1,08	19,3	5,21	93,2	5,59	100,0
1974 1	0,10	6,4	0,00	0,0	0,15	8,9	1,02	62,9	0,35	21,7	1,52	93,6	1,63	100,0
2	0,10	5,8	0,00	0,0	0,14	8,3	1,07	64,3	0,36	21,6	1,56	94,2	1,66	100,0
3	0,08	5,8	0,00	0,0	0,11	8,0	0,92	64,6	0,31	21,6	1,34	94,2	1,42	100,0
4	0,10	6,7	0,00	0,0	0,10	7,0	0,95	65,1	0,31	21,2	1,36	93,3	1,46	100,0
1975 1	0,10	6,1	0,00	0,1	0,09	5,2	1,20	70,2	0,31	18,3	1,60	93,9	1,71	100,0
2	0,10	6,4	0,00	0,1	0,08	5,1	1,05	69,1	0,29	19,3	1,42	93,6	1,52	100,0
3	0,08	8,0	0,00	0,1	0,03	3,0	0,69	69,1	0,20	19,8	0,92	92,0	1,00	100,0
4	0,10	7,2	0,00	0,1	0,05	3,5	0,94	68,6	0,28	20,7	1,27	92,8	1,37	100,0
Luxembourg														
1963/1964	—	—	—	—	0,40	64,3	0,04	6,3	0,18	29,4	0,63	100,0	0,63	100,0
1964,1965	—	—	—	—	0,41	60,2	0,07	11,1	0,20	28,7	0,68	100,0	0,68	100,0
1965/1966	—	—	—	—	0,52	58,6	0,13	14,6	0,24	26,9	0,88	100,0	0,88	100,0
1966/1967	—	—	—	—	0,49	54,9	0,16	18,3	0,24	26,8	0,89	100,0	0,89	100,0
1967/1968	—	—	—	—	0,52	45,4	0,33	29,2	0,29	25,3	1,14	100,0	1,14	100,0
1968 VII-XII	—	—	—	—	0,26	40,3	0,23	35,4	0,16	24,3	0,64	100,0	0,64	100,0
1969	—	—	—	—	0,56	39,6	0,51	36,3	0,34	24,1	1,41	100,0	1,41	100,0
1970	—	—	—	—	0,53	37,5	0,55	38,6	0,34	23,9	1,41	100,0	1,41	100,0
1971	—	—	—	—	0,51	37,5	0,52	38,4	0,33	24,0	1,36	100,0	1,36	100,0
1972	—	—	—	—	0,55	33,0	0,70	42,1	0,41	24,9	1,66	100,0	1,66	100,0
1973	—	—	—	—	0,57	31,5	0,80	44,3	0,44	24,2	1,80	100,0	1,80	100,0
1974	—	—	—	—	0,45	20,7	1,23	56,6	0,49	22,6	2,18	100,0	2,18	100,0
1975	—	—	—	—	0,38	19,0	1,20	59,7	0,43	21,3	2,01	100,0	2,01	100,0
1974 1	—	—	—	—	0,12	22,0	0,29	54,7	0,13	23,3	0,54	100,0	0,54	100,0
2	—	—	—	—	0,11	20,2	0,31	57,0	0,12	22,8	0,55	100,0	0,55	100,0
3	—	—	—	—	0,12	20,5	0,32	56,6	0,13	22,9	0,56	100,0	0,56	100,0
4	—	—	—	—	0,11	20,2	0,31	58,2	0,11	21,6	0,53	100,0	0,53	100,0
1975 1	—	—	—	—	0,11	19,6	0,33	59,4	0,12	21,0	0,56	100,0	0,56	100,0
2	—	—	—	—	0,10	18,5	0,33	61,0	0,11	20,5	0,54	100,0	0,54	100,0
3	—	—	—	—	0,09	20,4	0,24	57,7	0,09	22,0	0,42	100,0	0,42	100,0
4	—	—	—	—	0,09	17,8	0,29	60,1	0,11	22,0	0,49	100,0	0,49	100,0

(a) Ikke til stålframstilling.
(a) Nicht zur Stahlherstellung bestimmt.
(a) Not intended for steelmaking.

(a) Non destinée à la fabrication de l'acier.
(a) Non destinata alla fabbricazione dell'acciaio.
(a) Niet bestemd voor de staalfabricage.

Regnskabsår Rechnungs- jahr Financial year Exercice financier Esercizi finanziari Boekjaar	Kulindustri Kohlenbergbau Coalmining Industrie charbonnière Industria mineraria di carbone Kolenmijnen		Jern- og stålindustri / Eisen- und Stahlindustrie / Iron and steelindustry Industrie sidéurgique / Industria siderurgica / IJzer- en staalindustrie										I alt Insgesamt Total Total général Totale generale Totaal generaal		
			Råjern Roheisen Pig iron Fonte Ghisa Ruwijzer (a)		Thomasingots Thomas- Stahlrohblöcke Thomas ingots Lingots Thomas Lingotti Thomas Thomasblokken		Andre ingots Sonstige Stahlrohblöcke Other steel ingots Autres lingots Altri lingotti Andere blokken		Færdige produkter og slutprodukter Walzstahlfertig- und weiterverarb. Walz- stahlfertigerzeugnisse Finished and end products Produits finis et finals Prodotti finiti e finali Walserij-produkten en verder bewerkte produkten		I alt Zusammen Total Total Totale Totaal				
			V	%	V	%	V	%	V	%	V	%			V
United Kingdom															
1973	5,45	37,5	0,16	1,1	—	—	6,95	47,9	1,94	3,4	9,06	62,5	14,51	100,0	
1974	4,65	36,2	0,14	1,1	—	—	6,24	48,6	1,80	14,0	8,19	63,8	12,84	100,0	
1975	5,62	37,8	0,21	1,4	—	—	7,11	47,9	1,91	12,8	9,23	62,2	14,85	100,0	
1974	1	0,68	25,5	0,03	1,1	—	—	1,49	55,6	0,48	17,8	2,00	74,5	2,68	100,0
	2	1,34	38,0	0,04	1,1	—	—	1,67	47,3	0,48	13,6	2,18	62,0	3,52	100,0
	3	1,22	38,5	0,04	1,2	—	—	1,50	47,4	0,41	12,9	1,95	61,5	3,17	100,0
	4	1,41	40,8	0,14	1,1	—	—	1,57	45,5	0,43	12,6	2,04	59,2	3,45	100,0
1975	1	1,57	35,4	0,06	1,4	—	—	2,22	50,1	0,58	13,1	2,86	64,7	4,43	100,0
	2	1,46	39,6	0,06	1,7	—	—	1,70	46,1	0,46	12,6	2,22	60,4	3,68	100,0
	3	1,16	37,1	0,05	1,5	—	—	1,52	48,4	0,41	13,0	1,98	62,9	3,14	100,0
	4	1,43	39,7	0,04	1,2	—	—	1,67	46,4	0,46	12,7	2,17	60,3	3,60	100,0
Ireland															
1973	0,00	3,3	—	—	—	—	0,03	76,4	0,01	20,3	0,04	96,7	0,04	100,0	
1974	0,0	4,8	—	—	—	—	0,03	75,1	0,01	20,1	0,04	95,2	0,04	100,0	
1975	0,00	5,9	—	—	—	—	0,03	78,8	0,01	15,3	0,04	94,1	0,04	100,0	
1974	1	0,00	5,0	—	—	—	—	0,01	75,7	0,00	19,3	0,01	95,0	0,01	100,0
	2	0,00	4,9	—	—	—	—	0,01	74,9	0,00	20,2	0,01	95,1	0,01	100,0
	3	0,00	4,2	—	—	—	—	0,01	76,8	0,00	19,0	0,01	95,8	0,01	100,0
	4	0,00	1,8	—	—	—	—	0,01	75,6	0,00	22,6	0,01	98,2	0,01	100,0
1975	1	0,00	5,7	—	—	—	—	0,01	74,0	0,00	20,3	0,01	94,3	0,01	100,0
	2	0,00	2,4	—	—	—	—	0,01	75,6	0,00	22,6	0,01	98,2	0,01	100,0
	3	0,00	6,8	—	—	—	—	0,01	79,3	0,00	13,9	0,01	93,2	0,01	100,0
	4	0,00	8,9	—	—	—	—	0,01	74,1	0,00	17,0	0,01	91,1	0,01	100,0

(a) Ikke til stålfremstilling.

(a) Nicht zur Stahlherstellung bestimmt.

(a) Not intended for steelmaking.

(a) Non destinée à la fabrication de l'acier.

(a) Non destinata alla fabbricazione dell'acciaio.

(a) Niet bestemd voor de staalfabricage.

Udviklingen i afgifts anmeldelserne i værdi (V) pr. produkt og hvert produkts andel i %

Entwicklung der Umlagemeldungen in Werten (V) nach Erzeugnissen sowie Anteil der einzelnen Erzeugnisse in %

Trends, in levy declarations in value (V) by products, and percentage share by each product

Évolution des déclarations relatives au prélèvement, en valeur (V) par produits et contributions relatives en % de chaque produit

Evoluzione delle dichiarazioni relative al prelievo, in valore (V) per prodotti e in % per prodotto

Verloop van de aangiften met betrekking tot de heffing, per produkt, in waarde (V) en aandeel in % van elk produkt

Mio ERE/EUA/UCE — %

Regnskabsår Rechnungs- jahr Financial year Exercice financier Esercizi finanziari Boekjaar	Kulindustri Kohlenbergbau Coalmining Industrie charbonnière Industria mineraria di carbone Kolenmijnen		Jern- og stålindustri / Eisen- und Stahlindustrie / Iron and steelindustry Industrie sidérurgique / Industria siderurgica / Uzer- en staalindustrie										I alt Insgesamt Total Total général Totale generale Totaal generaal	
			Råjern Roheisen Pig iron Fonte Ghisa Ruwijzer (a)		Thomasingots Thomas- Stahlrohblöcke Thomas ingots Lingots Thomas Lingotti Thomas Thomasblokken		Andre ingots Sonstige Stahlrohblöcke Other steel ingots Autres lingots Altri lingotti Andere blokken		Færdige produkter og slutprodukter Walzstahlfertig- und weiterverarb. Walz- stahlfertigerzeugnisse Finished and end products Produits finis et finals Prodotti finiti e finali Walselij-produkten en verder bewerkte produkten		I alt Zusammen Total Total Totale Totaal			
			V	%	V	%	V	%	V	%	V	%		
Danmark														
1973	—	—	—	—	—	—	0,11	73,8	0,04	26,2	0,15	100,0	0,15	100,0
1974	—	—	—	—	—	—	0,14	73,8	0,05	26,2	0,19	100,0	0,19	100,0
1975	—	—	—	—	—	—	0,19	76,4	0,06	23,6	0,25	100,0	0,25	100,0
1974 1	—	—	—	—	—	—	0,04	72,0	0,01	28,0	0,05	100,0	0,05	100,0
2	—	—	—	—	—	—	0,03	74,4	0,01	25,6	0,04	100,0	0,04	100,0
3	—	—	—	—	—	—	0,03	74,2	0,01	25,8	0,05	100,0	0,05	100,0
4	—	—	—	—	—	—	0,04	74,8	0,01	25,2	0,05	100,0	0,05	100,0
1975 1	—	—	—	—	—	—	0,05	74,4	0,02	25,6	0,06	100,0	0,06	100,0
2	—	—	—	—	—	—	0,05	74,3	0,02	25,7	0,06	100,0	0,06	100,0
3	—	—	—	—	—	—	0,05	78,7	0,01	21,3	0,06	100,0	0,06	100,0
4	—	—	—	—	—	—	0,05	78,1	0,01	21,9	0,06	100,0	0,06	100,0
EKSF / EGKS / ECSC — CECA / CECA / EGKS(*)														
1963/1964	5,43	28,0	0,37	1,9	3,38	17,4	7,09	36,5	3,15	16,2	14,05	72,1	19,48	100,0
1964/1965	5,50	25,0	0,40	1,7	3,35	15,6	8,45	41,7	3,44	16,1	15,64	75,0	20,94	100,0
1965/1966	6,78	25,1	0,38	1,4	4,17	15,5	11,36	42,1	4,31	16,0	20,21	74,9	27,00	100,0
1966/1967	6,17	23,1	0,42	1,6	3,89	14,6	11,87	44,4	4,40	16,5	20,59	76,9	26,76	100,0
1967/1968	7,11	20,8	0,51	1,5	4,44	13,0	16,33	47,9	5,72	16,8	27,01	79,2	34,12	100,0
1968 VII-XII	3,51	19,3	0,25	1,4	2,24	12,3	9,08	49,8	3,14	17,2	14,71	88,7	18,22	100,0
1969	7,07	18,2	0,57	1,5	4,38	11,3	19,95	51,5	6,76	17,5	31,65	81,8	38,72	100,0
1970	6,71	17,0	0,65	1,6	3,60	9,1	21,67	54,9	6,82	17,3	32,73	83,0	39,44	100,0
1971	6,01	16,1	0,56	1,5	2,97	8,0	21,26	57,0	6,48	17,4	31,27	83,9	37,28	100,0
1972	7,41	15,7	0,65	1,4	2,94	6,2	27,47	58,4	8,59	18,3	39,65	84,3	47,06	100,0
1973	12,02	19,2	0,92	1,5	2,60	4,1	35,99	57,3	11,30	17,9	50,76	80,8	62,78	100,0
1974	11,14	16,4	0,99	1,5	2,38	3,5	40,91	60,1	12,62	18,5	56,90	83,6	68,04	100,0
1975	11,50	16,6	1,19	1,7	1,74	2,5	42,67	61,4	12,34	17,8	57,95	83,4	69,45	100,0
1974 1	2,39	14,2	0,24	1,4	0,68	4,0	10,26	60,9	3,29	19,5	14,46	85,8	16,84	100,0
2	2,292	16,9	0,25	1,5	0,62	3,6	10,22	59,2	3,26	18,9	14,35	83,1	17,27	100,0
3	2,76	16,6	0,23	1,4	0,56	3,4	10,00	60,3	3,03	18,3	13,82	83,4	16,58	100,0
4	3,07	17,9	0,27	1,6	0,52	3,0	10,34	60,1	3,00	17,4	14,13	82,1	17,20	100,0
1975 1	3,25	16,3	0,37	1,9	0,52	2,6	12,36	62,0	3,44	17,2	16,69	83,7	19,94	100,0
2	2,90	16,5	0,31	1,7	0,48	2,7	10,80	61,3	3,13	17,8	14,71	83,5	17,61	100,0
3	2,36	15,7	0,25	1,7	0,37	2,5	9,40	62,3	2,71	17,9	12,73	84,3	15,10	100,0
4	2,99	17,8	0,26	1,6	0,38	2,2	10,10	60,2	3,06	18,2	13,81	82,2	16,80	100,0

(a) Ikke til stålremstilling.
(*) Fra 1.1.73 Det udvidede fællesskab.
(a) Nicht zur Stahlherstellung bestimmt.
(*) Ab 1.1.73 Erweiterte Gemeinschaft.
(a) Not intended for steelmaking.
(*) From 1.1.73 the Enlarged Community.

(a) Non destinée à la fabrication de l'acier.
(*) A/c 1.1.73 Communauté élargie.
(a) Non destinata alla fabbricazione dell'acciaio.
(*) Dall'1.1.73 Comunità ampliata.
(a) Niet bestemd voor de staalfabricage.
(*) Vanaf 1.1.73 uitgebreide Gemeenschap.

Hvert lands andel i % af bidraget til EKSF-afgiften

Anteil des Betrags der einzelnen Länder an der EGKS-Umlage, in %

Percentage share of the contribution of each country to the ECSC levy


Part en % de la contribution de chaque pays au prélèvement CECA

Quota percentuale di ogni paese sul prelievo CECA

Het aandeel in % van de bijdrage van elk land in de EGKS-heffing

167

Regnskabsår Rechnungsjahr Financial year	BR Deutsch- (BR)	France	Italia	Nederland	UEBL/BLEU		EUR 6	United Kingdom	Ireland	Danmark	EUR 9
					Belgique/ België	Luxem- bourg					
<p>A) Afgift i alt / Gesamtumlage / Total levy A) Prélèvement total / Prelievo complessivo / Totale heffing</p>											
1964-1965	50,2	22,3	11,3	4,2	8,8	3,2	100,0				
1969	47,9	20,0	13,7	4,4	10,4	3,6	100,0				
1970	47,4	20,5	14,2	4,4	10,0	3,6	100,0				
1971	45,0	20,8	15,3	4,6	10,6	3,7	100,0				
1972	44,6	20,1	15,7	4,5	11,6	3,5	100,0				
1973	34,9	15,1	11,9	3,2	8,7	2,9	76,7	23,0	0,1	0,2	100,0
1974	36,3	15,8	13,2	3,2	9,1	3,2	80,8	18,9	0,1	0,2	100,0
1975	33,6	15,7	14,8	3,2	8,0	2,9	78,2	21,4	0,1	0,3	100,0
<p>B) Afgift for jern- og stålindustrien / Umlage auf die Erzeugung der Eisen- und Stahlindustrie B) Levy on the iron and steel industry / Prélèvement sur la sidérurgie B) Prelievo industria siderurgica / Heffing op de ijzer- en staalindustrie</p>											
1964-1965	45,4	22,4	15,0	4,0	8,8	4,4	100,0				
1969	43,4	19,7	16,7	4,6	11,1	4,5	100,0				
1970	42,7	20,4	17,0	4,8	10,7	4,3	100,0				
1971	40,0	21,0	18,2	5,1	11,3	4,4	100,0				
1972	39,4	20,3	18,7	5,0	12,4	4,2	100,0				
1973	33,5	16,4	14,6	3,8	10,0	3,5	81,8	17,8	0,1	0,3	100,0
1974	34,6	17,1	15,8	3,7	10,2	3,8	85,2	14,4	0,1	0,3	100,0
1975	32,5	17,0	17,8	3,8	9,0	3,5	83,6	15,9	0,1	0,4	100,0



Del IV: Diverse statistikker

Teil IV: Verschiedenes

Part IV: Miscellaneous statistics

IV^e Partie: Statistiques diverses

IV^a Parte: Statistiche varie

IVe Deel: Diverse statistieken

II

**Faktiske lagre og ændringer i lagerbeholdningerne
pr. produktgruppe hos producenterne og forhandlerne
i fællesskabslandene**

***Bestände und Bestandsveränderungen nach Er-
zeugnisgruppen bei den Erzeugern und bei den
Händlern in den Ländern der Gemeinschaft***

**Producers' and stockholders'
stocks and stock changes by product category
in the Community countries**

**Stocks réels et variations des stocks par groupe
de produits chez les producteurs et les négo-
ciants dans les pays de la Communauté**

***Scorte reali e variazioni delle scorte per gruppo
di prodotti presso i produttori e i commercianti
nei paesi della Comunità***

**Werkelijke voorraden en voorraadmutaties per
produktengroep bij de producenten en bij de
handelaren en de landen van de Gemeenschap**

Lagre og ændringer i lagerbeholdningerne pr. produktgruppe hos producenterne og hos forhandlerne i fællesskabslandene

Bestände und Bestandsveränderungen nach Erzeugnisgruppen bei den Erzeugern und bei den Händlern in den Ländern der Gemeinschaft

1 000 t — %

		Lagre ⁽¹⁾ / Bestände ⁽¹⁾				Ændringer i lagerbeholdningerne ⁽²⁾ Bestandsveränderungen ⁽²⁾			
		Faktiske mængder / Tatsächliche Mengen			I råstålsvægt In Rohstahl- gewicht ⁽³⁾	Faktiske mængder Tatsächliche Mengen	I råstålsvægt In Rohstahlgewicht		
					I alt / Ingesamt				
		Ingots Blöcke	Halvfabrikata og coils Halbzeug und Coils	Færdigvarer Fertig- erzeugnisse	I alt Ingesamt		Mængder Mengen		I % af råstål- produktionen In % der Rohstahlerz.
		1	2	3	4	5	6	7	8
BR Deutschland									
1974	1	634	2 153	3 878	6 665	8 385	- 312	- 327	- 2,4
	2	639	2 222	3 749	6 610	8 301	- 55	- 84	- 0,7
	3	668	2 172	3 804	6 644	8 341	+ 34	+ 40	+ 0,3
	4	618	2 537	3 912	7 067	8 870	+ 423	+ 529	+ 4,0
1975	1	703	2 471	3 918	7 092	8 879	+ 25	+ 9	+ 0,1
	2	756	2 347	3 763	6 866	8 576	- 226	- 303	- 2,9
	3	850	2 344	3 550	6 744	8 384	- 122	- 192	- 2,0
	4	745	2 296	3 436	6 477	8 070	- 267	- 314	- 3,4
1976	1	751	2 378	3 790	6 919	8 652	+ 442	+ 582	+ 5,6
	2	762	2 550	4 054	7 366	9 217	+ 447	+ 565	+ 5,2
France									
1974	1	353	1 466	3 176	4 995	6 323	+ 109	+ 130	+ 1,8
	2	357	1 122	2 979	4 458	5 647	- 537	- 676	- 10,2
	3	331	1 304	3 215	4 850	6 152	+ 392	+ 505	+ 8,2
	4	309	1 561	3 405	5 275	6 693	+ 425	+ 541	+ 7,6
1975	1	338	1 559	3 412	5 309	6 728	+ 34	+ 35	+ 0,6
	2	286	1 557	3 040	4 883	6 193	- 426	- 535	- 9,8
	3	272	1 721	3 105	5 098	6 443	+ 215	+ 250	+ 5,1
	4	319	1 572	2 844	4 735	5 973	- 363	- 470	- 8,9
1976	1	287	1 492	2 878	4 657	5 894	- 78	- 79	- 1,4
	2	238	1 361	3 136	4 735	6 029	+ 78	+ 135	+ 2,3
Italia									
1974	1	604	1 264	1 907	3 775	4 654	- 414	- 509	- 8,5
	2	469	1 081	1 979	3 529	4 387	- 246	- 267	- 4,4
	3	445	1 313	2 216	3 974	4 957	+ 445	+ 570	+ 9,9
	4	444	1 784	2 583	4 811	6 016	+ 837	+ 1 059	+ 17,5
1975	1	605	2 053	2 819	5 477	6 810	+ 666	+ 794	+ 13,1
	2	677	2 024	2 871	5 572	6 914	+ 95	+ 104	+ 1,8
	3	713	2 029	2 745	5 487	6 715	- 85	- 119	- 2,4
1976	1								

(1) Ved udgangen af kvartalet.

(2) I løbet af kvartalet.

(3) Ved omregning til råstålsvægt er følgende koefficienter benyttet: Ingots: 1,00, halvfabrikata: 1,18, coils: 1,24, færdigvarer: gennemsnitskoefficient 1,30-1,38 i.h.t. produkternes struktur i de enkelte år og lande.

(4) EUR 6 + Storbritannien.

(1) Am Ende des Vierteljahres.

(2) Im Laufe des Vierteljahres.

(3) Für die Umrechnung in Rohstahlgewicht wurden folgende Koeffizienten benutzt: Blöcke: 1,00; Halbzeug: 1,18; Coils: 1,24; Fertigerzeugnisse: Durchschnittl. Koeffizient 1,30-1,38 je nach der Struktur der Erzeugnisse in den einzelnen Jahren und Ländern.

(4) EUR 6 + Vereinigtes Königreich.

Stocks et variations des stocks par groupe de produits chez les producteurs et les négociants dans les pays de la Communauté

1 000 t — %

Actual stocks ⁽¹⁾ / Stocks réels ⁽¹⁾					Stock variations ⁽²⁾ / Variations des stocks ⁽²⁾			
Actual tonnages / Tonnages réels				In crude steel equivalent En équivalent d'acier brut ⁽³⁾	Actual tonnages Tonnages réels	In crude steel equivalent En équivalent d'acier brut		
Ingots Lingots	Semi-finished products and coils Demi-produits et coils	Finished products Produits finis	Total			Total		
				Quantities Quantités		As % of crude steel production En % de la production d'acier brut		
1	2	3	4	5	6	7	8	
Nederland								
52	473	679	1 204	1 518	+ 68	+ 92	+ 6,1	1 1974
24	417	602	1 043	1 324	- 161	- 194	- 13,9	2
41	380	668	1 089	1 384	+ 46	+ 60	+ 4,3	3
101	502	694	1 297	1 617	+ 208	+ 233	+ 15,2	4
130	678	702	1 510	1 863	+ 213	+ 246	+ 17,2	1 1975
95	748	637	1 480	1 826	- 30	- 37	- 3,2	2
65	750	680	1 495	1 859	+ 15	+ 33	+ 3,1	3
34	573	639	1 246	1 560	- 249	- 299	- 26,2	4
26	480	680	1 186	1 496	- 60	- 64	- 5,1	1 1976
21	468	719	1 208	1 530	+ 22	+ 34	+ 2,8	2
UEBL/BLEU								
323	780	1 087	2 180	2 690	- 176	- 199	- 3,4	1 1974
319	778	1 078	2 175	2 667	- 15	- 23	- 0,4	2
251	739	1 081	2 071	2 570	- 104	- 97	- 1,8	3
151	820	1 228	2 199	2 742	+ 128	+ 172	+ 3,2	4
251	918	1 067	2 236	2 748	+ 37	+ 6	+ 0,1	1 1975
257	1 015	1 011	2 283	2 792	+ 47	+ 44	+ 1,0	2
200	1 003	965	2 168	2 671	- 115	- 121	- 4,4	3
125	953	917	1 995	2 465	- 173	- 206	- 5,3	4
176	875	985	2 036	2 513	+ 41	+ 48	+ 1,2	1 1976
EUR 6								
1 966	6 136	10 727	18 829	23 570	- 725	- 813	- 2,4	1 1974
1 808	5 620	10 387	17 815	22 326	- 1 014	- 1 244	- 3,8	2
1 736	5 908	10 984	18 628	23 404	+ 813	+ 1 078	+ 3,3	3
1 623	7 204	11 822	20 649	25 938	+ 2 021	+ 2 534	+ 7,6	4
2 027	7 679	11 918	21 624	27 028	+ 975	+ 1 090	+ 3,6	1 1975
2 071	7 691	11 322	21 084	26 301	- 540	- 727	- 2,7	2
2 100	7 847	11 045	20 992	26 152	- 92	- 149	- 0,6	3
								4
								1 1976

⁽¹⁾ At end of quarter.⁽²⁾ During the quarter.⁽³⁾ The following steel conversion factors were used: ingots 1.00, semi-finished products 1.18, coils 1.24, finished products: average factor of 1.30 to 1.38 depending on product structure in different years and countries.⁽⁴⁾ EUR 6 + United Kingdom.⁽¹⁾ Fin de trimestre.⁽²⁾ Au cours du trimestre.⁽³⁾ Pour la conversion en acier brut les coefficients suivants ont été utilisés: lingots: 1,00; demi-produits: 1,18; coils: 1,24; produits finis: coefficient moyen de 1,30 à 1,38 suivant la structure des produits dans les années et les pays.⁽⁴⁾ EUR 6 + Royaume Uni.

1 000 t — %

		Stocks reali / Voorraden					Variazione delle scorte Voorraadmutaties		
		Tonnellaggi reali / Werkelijke tonnages			in equivalente di acciaio grezzo in ruwstaal-equivalent ⁽²⁾	Tonnellaggi reali Werkelijke hoeveelheden	in equivalente di acciaio grezzo in ruwstaal-equivalent		
		Lingotti Blokken	Semilavorati e coils Halfabrikaten en coils	Prodotti finiti Walsrij- produkten			Totale / Totaal	Totale / Totaal	
					Quantità / Hoeveelheid			in % della produzione di acciaio grezzo in % van de ruwstaal- produktie	
		2	3	4	5	6	7		8
United Kingdom									
1973	1	671	1 177	1 745	3 593	4 431	- 210	- 276	- 4,1
	2	711	1 029	1 643	3 383	4 155	+ 188	+ 192	+ 3,0
	3	877	1 073	1 621	3 571	4 347	- 140	- 145	- 2,2
	4	691	1 204	1 536	3 431	4 202			
1974	1	310	914	1 265	2 489	3 107	- 942	- 1 095	- 20,7
	2	289	812	1 439	2 540	3 197	+ 51	+ 90	+ 1,5
	3	292	930	1 581	2 803	3 535	+ 263	+ 338	+ 6,2
	4	292	920	1 690	2 902	3 670	+ 99	+ 135	+ 2,4
1975	1	326	1 268	1 875	3 489	4 369	+ 567	+ 699	+ 11,3
	2	420	1 133	1 758	3 311	4 141	- 158	- 228	- 4,8
	3	437	1 007	1 696	3 140	3 925	- 171	- 216	- 5,4
	4	422	1 166	1 576	3 164	3 938	+ 24	+ 13	+ 0,3
1976	1	457	1 309	1 669	3 435	4 269	+ 271	+ 331	+ 5,9
	2	589	1 431	1 835	3 855	4 767	+ 420	+ 498	+ 8,4
EUR 9 ⁽⁴⁾									
1973	1	2 861	7 255	12 020	22 136	27 499	- 231	- 315	- 0,8
	2	3 041	6 829	12 035	21 905	27 184	+ 1 055	+ 1 284	+ 3,5
	3	3 242	7 239	12 479	22 960	29 468	+ 25	+ 117	+ 0,3
	4	2 769	7 722	12 494	22 985	28 585			
1974	1	2 276	7 050	11 992	21 318	26 677	- 1 667	- 1 908	- 4,8
	2	2 097	6 432	11 826	20 355	25 523	- 963	- 1 154	- 3,0
	3	2 028	6 838	12 565	21 431	26 939	+ 1 076	+ 1 416	+ 3,7
	4	1 915	8 124	13 512	23 551	29 608	+ 2 120	+ 2 669	+ 6,8
1975	1	2 353	8 947	13 793	25 093	31 397	+ 1 542	+ 1 789	+ 4,9
	2	2 491	8 824	13 080	24 395	30 442	- 698	- 955	- 3,0
	3	2 537	8 854	12 741	24 132	30 077	- 263	- 365	- 1,3
	4								
1976	1								

(1) Alla fine del trimestre.

(2) Nel corso del trimestre.

(3) Per la conversione in acciaio grezzo sono stati utilizzati i seguenti coefficienti: lingotti: 1,00; semilavorati: 1,18; coils: 1,24; prodotti finiti: coefficiente medio da 1,30 a 1,38 secondo la struttura dei prodotti negli anni e nei paesi.

(4) EUR 6 + Regno Unito.

(1) Aan het einde van het kwartaal.

(2) In de loop van het kwartaal.

(3) Voor de omrekening in ruwstaal-equivalent werden de volgende coëfficiënten toegepast: Blokken 1,00; halfabrikkat: 1,18; warmgewalst breedband (coils): 1,24; eindprodukten gemiddeld 1,30-1,38 al naar gelang van de structuur van de produkten in de verschillende jaren en landen.

(4) EUR 6 + Verenigd Koninkrijk.

Del IV: Diverse statistikker

Teil IV: Verschiedenes

Part IV: Miscellaneous statistics

IV^e Partie: Statistiques diverses

IV^a Parte: Statistiche varie

IVe Deel: Diverse statistieken

III

**Jern- og stålindustrier
på første forarbejdningstrin**

***Industrien der ersten Verarbeitungsstufe
von Eisen und Stahl***

Primary iron and steel processing industries

**Industries de la première transformation
de la fonte et de l'acier**

***Industrie della prima trasformazione
della ghisa e dell'acciaio***

Primaire ijzer- en staalverwerkende industrieën

Diverse jern- og stålindustriens produktion, pr. land, på første forarbejdningsstrin (a)
Erzeugung der verschiedenen Industrien der ersten Verarbeitungsstufe von Eisen und Stahl(a)

1 000 t

	BR Deutsch- land (i)	France	Italia	Nederland	UEBL/BLEU		EUR 6	United Kingdom	Ireland	Danmark	EUR 9
					Belgique/ België	Luxem- bourg					
	1	2	3	4	5	6	7	8	9	10	11
I. Støbegodsproduktion / Eisengußerzeugung / Production of iron castings											
I. Moulages de fonte / Getti di ghisa / IJzergietwerk											
1973	4 180	:	:	267	324	:	:	3 445	:	:	:
1974	4 120	:	:	310	322	:	:	3 190	:	:	:
1975	3 552	:	:	295	208	:	:	3 002	:	:	:
1975	1	933	:	78	69	:	:	904	:	:	:
	2	913	:	74	55	:	:	711	:	:	:
	3	818	:	72	40	:	:	596	:	:	:
	4	891	:	70	44	:	:	791	:	:	:
1976	1	959	:	70	:	:	:	:	:	:	:
Heraf rør og rørfittings / Darunter: Rohre und Formstücke / Of which: tubes, pipes and fittings											
Dont: tubes et raccords en fonte / Di cui: tubi e raccordi di ghisa / Waarvan: buizen en verbindingsstukken											
1973	371	575	:	13	18	:	:	393	:	8	:
1974	393	:	:	12	8	:	:	378	:	:	:
1975	370	:	:	9	5	:	:	349	:	:	:
1975	1	95	:	3	2	:	:	100	:	:	:
	2	96	:	2	1	:	:	88	:	:	:
	3	90	:	2	1	:	:	75	:	:	:
	4	92	:	2	1	:	:	86	:	:	:
1976	1	:	:	2	:	:	:	:	:	:	:
II. Smedning og sænksmedning (b) / Schmieden und Gesenkschmieden (b) / Forging and drop forging (b)											
II. Forge et estampage (b) / Fucina e stampaggio (b) / Smederijen en stamperijen (b)											
1973	1 591	665	189	:	:	11	:	182	—	:	:
1974	1 714	:	294	:	:	14	:	192	—	:	:
1975	1 644	:	463	:	:	13	:	212	—	:	:
1975	1	454	136	:	:	4	:	59	—	:	:
	2	446	127	:	:	3	:	54	—	:	:
	3	382	95	:	:	3	:	52	—	:	:
	4	371	105	:	:	2	:	47	—	:	:
1976	1	403	70	:	:	4	:	—	—	:	:
Heraf rullende jernbanemateriel / Darunter: rollendes Eisenbahnzeug											
Of which tyres, axles and wheel centres / Dont: bandages, frettes, essieux et centres de roues											
Di cui: cerchioni, assali, centri di ruota / Waarvan: rollend materiaal voor spoorwegen											
1973	91	:	32	—	13	—	:	66	—	:	:
1974	99	:	36	—	13	—	:	72	—	:	:
1975	87	:	39	—	12	—	:	84	—	:	:
1975	1	29	11	—	3	—	:	23	—	:	:
	2	24	11	—	3	—	:	20	—	:	:
	3	21	7	—	2	—	:	20	—	:	:
	4	14	10	—	3	—	:	21	—	:	:
1976	1	18	10	—	3	—	:	—	—	:	:

- (a) Yderligere oplysninger fås i »Industristatistik« (se fortegnelsen over publikationer i slutningen af statistikken). Nævnte publikation giver også oplysninger om udviklingen i de øvrige stålforbrugende industriens virksomhed.
(b) Omfatter smedede stænger, smedegods på under og over 125 kg, sænksmedegods samt rullende jernbanemateriel. For U.K. er sænksmedede produkter ikke inkl.
(c) Inkl. præcisionsrør, elektrorør, og svejdede grovrør.
(d) Samlet produktion af koldtrukket rørd.
(e) Produktion af blankstål (trukket, presset, profileret osv.)
(f) Produktion af koldvalset båndstål (uden for traktaten).
(g) Produktion af koldvalset profiler af varmt- og koldvalset båndstål og plader.
(h) Leverancer.
(i) Fra 1964 inkl. Berlin (Vest).
(k) »Smedning og sænksmedning«: Fra 1975 udvidelse af ISTAT's undersøgelsesfelt (93 fabrikker); »Stålrør«: Kun produktionen i de værker, der omfattes af ASSIDER optælling (27 værker, der fremstiller svejdede rør og 6 værker, der fremstiller sømløse rør).
- (a) Weitere Einzelheiten siehe »Industriestatistik« des Statistischen Amtes (vgl. Veröffentlichungsverzeichnis am Ende des Bulletins). Die genannte Veröffentlichung gibt auch Aufschluß über die Entwicklung der Tätigkeit der übrigen stahlverbrauchenden Industrien.
(b) Umfaßt: geschmiedete Stäbe, Schmiedstücke unter und über 125 kg, Gesenkschmiedestücke sowie rollendes Eisenbahnzeug. Für das Vereinigte Königreich ausgenommen Gesenkschmiedestücke.
(c) Einschl. Präzisionsrohre, Elektroröhre und geschweißte Großrohre.
(d) Gesamterzeugung von kaltgezogenem Draht.
(e) Erzeugung von Blankstahl (gezogen, gepreßt, gedreht, profiliert usw.).
(f) Erzeugung von kaltgewalztem Bandstahl (außerhalb des Vertrages).
(g) Erzeugung von kaltgewalzten Profilen aus warm- oder kaltgewalztem Bandstahl und Blechen.
(h) Lieferungen.
(i) Ab 1964 einschl. Berlin (West).
(k) »Schmieden und Gesenkschmieden«: Ab 1975 Erweiterung des Erhebungskreises durch ISTAT (93 Werke); »Stahlrohre«: Nur die Erzeugung der Werke, die an der Erhebung der ASSIDER teilnehmen (27 Werke für geschweißte und 6 Werke für nahtlose Rohre).

Production, by country, of the various primary iron and steel processing industries (a)

Production, par pays, des diverses industries de la première transformation de la fonte et de l'acier (a)

169

1 000 t

BR Deutsch- land (i)	France (h)	Italia (k)	Nederland	UEBL/BLEU		EUR 6	United Kingdom	Ireland	Danmark	EUR 9	
				Belgique/ België	Luxem- bourg						
12	13	14	15	16	17	18	19	20	21	22	
III. Presse-, træg- og stansedele / Präß-, Zieh- und Stanzteile / Drawing, pressing and stamping											
III. Emboutissage et découpage / Imbutitura e cesoiatura / Dieptrekkerijen en stanserijen											
376	:	:	:	130	:	:	:	—	:	:	1973
388	:	:	:	153	:	:	:	—	:	:	1974
417	:	:	:	121	:	:	:	—	:	:	1975
102	:	:	:	29	:	:	:	—	:	:	1 1975
107	:	:	:	37	:	:	:	—	:	:	2
105	:	:	:	22	:	:	:	—	:	:	3
103	:	:	:	33	:	:	:	—	:	:	4
113	:	:	:	:	:	:	:	—	:	:	1 1976
IV. Stålrør (c) / Stahlrohre (c) / Steel tubes (c)											
IV. Tubes d'acier (c) / Tubi di acciaio (c) / Stalen buizen (c)											
4 865	1 949	2 396	277	292	115	9 894	1 692	—	45	11 631	1973
5 378	2 030	3 193	261 ^{***}	284	116	11 262	1 530	—	39	12 831	1974
4 892	1 801	3 142	210 ^{***}	255	85	10 385	1 476	—	31	11 896	1975
1 381	470	806	:	69	24	:	398	—	7	:	1 1975
1 340	488	861	:	66	17	:	415	—	8	:	2
1 158	366	775	:	50	21	:	335	—	6	:	3
1 013	471	700	:	70	23	:	328	—	10	:	4
1 225	522	851	:	:	21	:	353	—	:	:	1 1976
Heraf : 1. Sømløse rør / Darunter : 1. Nahtlose Rohre / Of which : 1. Seamless tubes											
Dont : 1. Tubes sans soudure / Di cui : 1. Tubi senza saldatura / Waarvan : 1. Naadloze buizen											
2 031	582	836	—	92	—	3 541	579	—	—	4 120	1973
2 319	611	900	—	108	—	3 938	552	—	—	4 490	1974
2 068	607	851	—	101	—	3 627	575	—	—	4 203	1975
613	175	219	—	32	—	1 039	147	—	—	1 187	1 1975
591	160	239	—	31	—	1 021	162	—	—	1 183	2
458	124	197	—	21	—	800	128	—	—	928	3
406	147	196	—	17	—	766	138	—	—	904	4
523	157	208	—	—	—	—	127	—	—	—	1 1976
Heraf : 2. Svejsede rør / Darunter : 2. Geschweißte Rohre / Of which : 2. Welded tubes											
Dont : 2. Tubes soudés / Di cui : 2. Tubi saldati / Waarvan : 2. Gelaste buizen											
2 834	1 367	1 560	277	200	115	6 353	1 113	—	45	7 511	1973
3 059	1 419	2 293	261 ^{***}	176	116	7 324	978	—	39	8 341	1974
2 824	1 194	2 291	210 ^{***}	154	85	6 758	901	—	31	7 693	1975
768	295	587	:	37	24	:	251	—	7	:	1 1975
749	328	622	:	35	17	:	253	—	8	:	2
700	242	578	:	29	21	:	207	—	6	:	3
607	324	504	:	53	23	:	190	—	10	:	4
702	365	643	:	:	21	:	226	—	14	:	1 1976

(a) For further details see 'Industrial Statistics' published by the Statistical Office (see list of publications at the end of this Bulletin). It also contains information on trends in the activities of other steel consuming industries.

(b) Includes: forged bars, forgings over and under 125 kg, drop forgings, tyres and wheel centres. For the United Kingdom other than drop forgings.

(c) Including precision tubes, electric tubes and large welded tubes.

(d) Total production of ordinary cold-drawn wire.

(e) Production of bright steel bars (drawn, pressed, turned, shaped, etc.).

(f) Production of cold-rolled strip not falling under the Treaty.

(g) Production of roll-formed sections from hot- or cold-rolled strip or sheets.

(h) Deliveries.

(i) Includes Berlin (West) from 1964.

(k) "Forging and drop forging": Enlargement of the coverage of survey by ISTAT from 1975 (93 works); "Steel tubes": Only the production of works making returns to ASSIDER (27 works for welded tubes and 6 works for seamless tubes).

(a) Pour plus de détails se reporter au Bulletin de « Statistiques industrielles » de l'Office (voir liste des publications de l'Office en fin de Bulletin) où on trouvera aussi l'évolution de l'activité des autres industries consommatrices d'acier.

(b) Comprend: les barres forgées, les pièces de forge de plus et de moins de 125 kg, les pièces estampées, les bandages, frettes et centres de roues. Pour le Royaume-Uni non compris l'estampage.

(c) Y compris tubes de précision, tubes électriques et gros tubes soudés.

(d) Production totale de fil tréfilé simple.

(e) Production de barres d'acier, comprimées, tournées, profilées, etc.

(f) Production de feuillards à froid hors traité.

(g) Production des profilés obtenus par pliage à froid de feuillards (à froid ou chaud) ou de tôles.

(h) Livraisons.

(i) A partir de 1964 y compris Berlin (Ouest).

(k) « Forge et estampage »: A partir de 1975 élargissement du champ d'enquête par l'ISTAT (93 usines); « Tubes d'acier »: Seulement la production des usines qui font partie du recensement de l'ASSIDER (27 usines pour les tubes soudés et 6 usines pour les tubes sans soudure).

Produzione, per paese, delle diverse industrie della prima trasformazione di ghisa e di acciaio (a)
 Produktie van de verschillende primaire ijzer- en staalverwerkende industrieën per land (a)

1 000 t

	BR Deutsch- (i)	France (h)	Italia	Nederland	UEBL/BLEU		EUR 6	United Kingdom	Ireland	Danmark	EUR 9
					Belgique/ België	Luxem- bourg					
	1	2	3	4	5	6	7	8	9	10	11
V. Trækning af tråd (d) / Drahtziehereien (d) / Wire drawing (d) V. Tréfilage (d) / Trafilatura (d) / Draadtrekkerijen (d)											
1973	2 159	1 194	:	243	841	:	:	:	:	23	:
1974	2 090	1 251	:	251	811	:	:	:	:	25	:
1975	1 676	972	:	229	570	:	:	:	:	19	:
1975	1	448	:	53	162	:	:	:	:	5	:
	2	433	:	61	151	:	:	:	:	5	:
	3	391	:	55	115	:	:	:	:	4	:
	4	403	:	59	142	:	:	:	:	5	:
1976	1	496	:	68	:	:	:	:	:	6	:
VI. Koldtrækning (e) / Kaltziehereien (e) / Cold drawing (e) VI. Étirage (e) / Stiratura (e) / Pletterijen (e)											
1973	979	378	:	:	36	:	:	738	—	:	:
1974	1 053	376	:	:	36	:	:	707	—	:	:
1975	704	282	:	:	18	:	:	519	—	9	:
1975	1	194	:	:	5	:	:	160	—	2	:
	2	182	:	:	5	:	:	129	—	2	:
	3	164	:	:	3	:	:	109	—	3	:
	4	164	:	:	5	:	:	121	—	2	:
1976	1	207	:	:	:	:	:	:	—	0	:
VII. Koldtvalseværker (f) / Kaltwalzwerke (f) / Cold rolling (f) VII. Laminage à froid (f) / Laminati a freddo (f) / Koudwalserijen (f)											
1973	1 866	210	:	:	593	45	:	619	—	:	:
1974	1 791	207	:	:	621	43	:	582	—	:	:
1975	1 338	150	:	:	346	39	:	366	—	:	:
1975	1	361	:	:	87	10	:	110	—	:	:
	2	329	:	:	88	10	:	81	—	:	:
	3	301	:	:	71	10	:	84	—	:	:
	4	342	:	:	100	9	:	91	—	:	:
1976	1	451	:	:	:	10	:	117	—	:	:
VIII. Koldtvalsede profiler (g) / Herst. kalgewalzte Profile (g) / Cold roll-forming (g) VIII. Profilage à froid (g) / Profilati a freddo (g) / Vervaardiging van koudgevouwen profielen (g)											
1973	297	286	:	:	:	:	:	:	:	:	:
1974	271	401	:	:	:	:	:	:	:	:	:
1975	196	281	:	:	:	:	:	:	:	:	:
1975	1	52	:	:	:	:	:	:	:	67	:
	2	50	:	:	:	:	:	:	:	70	:
	3	48	:	:	:	:	:	:	:	61	:
	4	51	:	:	:	:	:	:	:	82	:
1976	1	57	:	:	:	:	:	:	:	89	:

(a) Per maggiori dettagli consultare il Bollettino di «Statistiche dell'Industria» dell'Istituto (vedi elenco delle pubblicazioni dell'Istituto alla fine del Bollettino) ove si troverà anche l'evoluzione dell'attività delle altre industrie consumatrici di acciaio.

(b) Comprende: le barre forgiate, i pezzi di fucina maggiori e minori di 125 kg, i pezzi stampati, i cerchioni e ruote laminate. Per il Regno Unito non compreso lo stampaggio.

(c) Compresi i tubi di precisione, i tubi elettrici ed i grossi tubi saldati.

(d) Produzione totale di filo trafilato semplice.

(e) Produzione di barre d'acciaio stirate, tornite, profilate ecc.

(f) Produzione di nastri laminati a freddo non contemplati dal trattato.

(g) Produzione di profilati ottenuti mediante piegamento a freddo di nastri (a caldo o a freddo) e di lamiera.

(h) Consegne.

(i) Dal 1964 inclusa Berlino (Ovest).

(k) «Fucina e stampaggio»: A partire dall'anno 1975 allargamento nel campo dell'inchiesta statistica da parte dell'ISTAT: «Tubi di acciaio»: Soltanto la produzione delle aziende partecipanti alle rilevazioni statistiche dell'ASSIDER (27 aziende per i tubi saldati e 6 aziende per i tubi senza saldatura).

(a) Voor verdere bijzonderheden zie men «Industriestatistiek» (blauwe serie zie «Uitgaven van het Bureau voor de Statistiek» achter in dit handboek. De genoemde publicatie bevat ook gegevens over de ontwikkeling van de activiteit in de overige staalverwerkende industrieën.

(b) Omvat: gesmede staven, smeedstukken onder 125 kg, stampwerk en rollend materieel voor spoorwegen. Voor het Verenigd Koninkrijk stamperijen niet inbegrepen.

(c) Met inbegrip van precisie-buizen, elektriciteitsbuizen en gelaste grote buizen.

(d) Totale produktie van getrokken draad.

(e) Produktie van blankstaal (getrokken, geporst, getordeerd, geprofileerd, enz.).

(f) Produktie van het koudgewalst bandstaal (niet onder het Verdrag vallend).

(g) Vervaardiging van koudgewalste profielen uit warm- of koudgewalste bandstaal of plaat.

(h) Leveringen.

(i) Vanaf 1964 inclusief Berlijn (West).

(k) „Smederijen en stamperijen”: Vanaf 1975 uitbreiding van het enquêtegebied door ISTAT (93 fabrieken): „Stalen buizen”: Slechts de produktie der fabrieken die aan de telling van ASSIDER hebben deelgenomen (27 fabrieken voor gelaste buizen en 6 fabrieken voor naadloze buizen).

Del IV: Diverse statistikker

Teil IV: Verschiedenes

Part IV: Miscellaneous statistics

IV^e Partie: Statistiques diverses

IV^a Parte: Statistiche varie

IVe Deel: Diverse statistieken

IV

**Indirekte udenrigshandel med stål
Endeligt forbrug af råstål**

***Indirekter Stahlaußenhandel
Endverbrauch an Rohstahl***

**Indirect foreign trade in steel
Final consumption of crude steel**

**Échanges indirects d'acier
Consommation finale d'acier brut**

***Commercio estero indiretto d'acciaio
Consumo finale di acciaio grezzo***

**Indirecte buitenlandse handel in staal
Eindverbruik van ruwstaal**

Indirekte eksport og import af stål (inkl. handel med jern- og stålprodukter uden for traktaten) omregnet til den tilsvarende råstål vægt

Indirekte Aus- und Einfuhr von Stahl (einschl. des Austausches von Eisen- und Stahlerzeugnissen außerhalb des Vertrages), umgerechnet in Rohstahlgewicht

Indirect exports and imports of steel (incl. trade of iron and steel products not falling under the Treaty), in crude steel equivalent

Exportations et importations indirectes d'acier (y compris les échanges des produits sidérurgiques hors traité) calculées en équivalent d'acier brut

Esportazioni ed importazioni indirette d'acciaio (inclusi gli scambi dei prodotti siderurgici fuori trattato) calcolate in equivalente di acciaio grezzo

Indirecte in- en uitvoer van staal (met inbegrip van de ijzer- en staalprodukten die niet onder het Verdrag vallen) uitgedrukt in ruwstaalequivalent

1 000 t

	Leverancer til EKSF-lande Lieferungen in Länder der EGKS Deliveries to ECSC countries Livraisons aux pays de la CECA Consegne ai paesi della CECA Leveringen aan landen der EGKS (¹)	Eksport til tredjelande Ausfuhr nach dritten Ländern Exports to third countries Exportations vers les pays tiers Esportazioni verso i paesi terzi Uitvoer naar derde landen (¹)	Total (A + B)	Tilførsler fra EKSF-lande Bezüge aus Ländern der EGKS Receipts from ECSC countries Réceptions en prov. des pays de la CECA Arrivi dai paesi della CECA Aanvoer uit landen der EGKS (¹)	Import fra tredjelande Einfuhr aus dritten Ländern Imports from third countries Importations en prov. des pays tiers Importazioni prov. dai paesi terzi Invoer uit derde landen (¹)	Total (D + E)
	A	B	C	D	E	F
BR Deutschland						
1965	2 724	5 823	8 547	1 357	816	2 173
1966	3 124	6 003	9 127	1 576	752	2 328
1967	3 576	6 408	9 984	1 400	630	2 029
1968	4 980	7 599	11 576	1 789	962	2 751
1969	4 639	8 293	12 932	2 410	1 120	3 530
1970	4 917	8 218	13 135	2 930	1 409	4 339
1971	5 394	10 280	15 674	3 647	1 796	5 443
1972	5 627	10 754	16 381	4 130	1 780	5 910
1973	7 661	10 871	18 532	4 112	1 724	5 836
1974						
France						
1965	1 023	2 571	3 594	1 261	451	1 712
1966	1 162	2 333	3 495	1 579	466	2 045
1967	1 230	2 552	3 783	1 823	460	2 282
1968	1 378	2 898	4 276	2 188	705	2 893
1969	1 801	3 321	5 122	2 818	748	3 567
1970	2 348	3 876	6 225	2 634	809	3 443
1971	2 675	3 737	6 412	3 134	1 279	4 413
1972	2 895	5 234	8 129	3 811	1 100	4 911
1973	3 866	4 828	8 694	4 360	1 321	5 681
1974						
Italia						
1965	717	1 965	2 682	494	451	945
1966	860	2 211	3 071	567	378	945
1967	930	2 482	3 412	674	392	1 066
1968	1 217	2 873	4 090	808	456	1 264
1969	1 406	2 838	4 244	1 059	400	1 459
1970	1 476	2 660	4 136	1 397	561	1 957
1971	1 669	2 913	4 581	1 423	636	2 060
1972	1 859	3 895	5 755	1 635	1 053	2 688
1973	2 180	3 698	5 878	1 980	1 017	2 997
1974						

(¹) Fra 1. januar 1974 EUR 9.

(¹) Ab 1. Januar 1974 EUR 9.

(¹) From 1 January 1974 EUR 9.

(¹) A partir du 1^{er} janvier 1974 EUR 9.

(¹) Dal 1^o gennaio 1974 EUR 9.

(¹) Met ingang van 1 januari 1974 EUR 9.

Indirekte eksport og import af stål (inkl. handel med jern- og stålprodukter uden for traktaten) omregnet til den tilsvarende råstål vægt

Indirekte Aus- und Einfuhr von Stahl (einschl. des Austausches von Eisen- und Stahlerzeugnissen außerhalb des Vertrages), umgerechnet in Rohstahlgewicht

Indirect exports and imports of steel (incl. trade of iron and steel products not falling under the Treaty), in crude steel equivalent

Exportations et importations indirectes d'acier (y compris les échanges des produits sidérurgiques hors traité) calculées en équivalent d'acier brut

Esportazioni ed importazioni indirette d'acciaio (inclusi gli scambi dei prodotti siderurgici fuori trattato) calcolate in equivalente di acciaio grezzo

Indirecte in- en uitvoer van staal (met inbegrip van de ijzer- en staalprodukten die niet onder het Verdrag vallen) uitgedrukt in ruwstaalequivalent

171

1 000 t

	Leverancer til EKSF-lande Lieferungen in Länder der EGKS Deliveries to ECSC countries Livraisons aux pays de la CECA Consegna ai paesi della CECA Leveringen aan landen der EGKS (¹)	Eksport til tredjelande Ausfuhr nach dritten Ländern Exports to third countries Exportations vers les pays tiers Esportazioni verso i paesi terzi Uitvoer naar derde landen (¹)	Total (A + B)	Tilførsler fra EKSF-lande Bezüge aus Ländern der EGKS Receipts from ECSC countries Réceptions en prov. des pays de la CECA Arrivi dai paesi della CECA Aanvoer uit landen der EGKS (¹)	Import fra tredjelande Einfuhr aus dritten Ländern Imports from third countries Importations en prov. des pays tiers Importazioni prov. dai paesi terzi Invoer uit derde landen (¹)	Total (D + E)
	A	B	C	D	E	F
Nederland						
1965	481	586	1 067	1 881	398	2 279
1966	554	780	1 334	2 051	418	2 469
1967	627	743	1 370	2 366	396	2 762
1968	681	735	1 416	2 509	412	2 921
1969	951	969	1 921	2 777	501	3 277
1970	950	878	1 828	3 148	613	3 761
1971	1 295	958	2 253	3 276	709	3 985
1972	1 535	1 298	2 833	3 352	622	3 974
1973	2 069	1 391	3 460	4 031	647	4 678
1974						
UEBL/BLEU						
1965	1 324	1 345	2 669	1 072	313	1 385
1966	1 448	1 277	2 725	1 313	303	1 616
1967	1 428	1 191	2 618	1 339	291	1 631
1968	1 717	1 239	2 956	1 336	322	1 658
1969	2 180	1 324	3 504	1 746	377	2 123
1970	2 356	1 470	3 826	2 048	470	2 518
1971	2 507	1 314	3 821	2 474	496	2 970
1972	3 020	1 631	4 651	2 782	586	3 368
1973	3 458	1 348	4 806	2 991	356	3 347
1974						
United Kingdom						
1965						
1966						
1967						
1968						
1969						
1970						
1971						
1972						
1973						
1974						

(¹) Fra 1. januar 1974 EUR 9.

(¹) Ab 1. Januar 1974 EUR 9.

(¹) From 1 January 1974 EUR 9.

(¹) A partir du 1^{er} janvier 1974 EUR 9.

(¹) Dal 1^o gennaio 1974 EUR 9.

(¹) Met ingang van 1 januari 1974 EUR 9.

Indirekte eksport og import af stål (inkl. handel med jern- og stålprodukter uden for traktaten) omregnet til den tilsvarende råstålvægt

Indirekte Aus- und Einfuhr von Stahl (einschl. des Austausches von Eisen- und Stahlerzeugnissen außerhalb des Vertrages), umgerechnet in Rohstahlgewicht

Indirect exports and imports of steel (incl. trade of iron and steel products not falling under the Treaty) in crude steel equivalent

Exportations et importations indirectes d'acier (y compris les échanges des produits sidérurgiques hors traité) calculées en équivalent d'acier brut

Esportazioni ed importazioni indirette d'acciaio (inclusi gli scambi dei prodotti siderurgici fuori trattato) calcolate in equivalente di acciaio grezzo

Indirecte in- en uitvoer van staal (met inbegrip van de ijzer- en staalprodukten die niet onder het Verdrag vallen) uitgedrukt in ruwstaalequivalent

1 000 t

	Leverancer til EKSF-lande Lieferungen in Länder der EGKS Deliveries to ECSC countries Livraisons aux pays de la CECA Consegne ai paesi della CECA Leveringen aan landen der EGKS (¹)	Eksport til tredjelande Ausfuhr nach dritten Ländern Exports to third countries Exportations vers les pays tiers Esportazioni verso i paesi terzi Uitvoer naar derde landen (¹)	Total (A + B)	Tilførsler fra EKSF-lande Bezüge aus Ländern der EGKS Receipts from ECSC countries Réceptions en prov. des pays de la CECA Arrivi dai paesi della CECA Aanvoer uit landen der EGKS (¹)	Import fra tredjelande Einfuhr aus dritten Ländern Imports from third countries Importations en prov. des pays tiers Importazioni prov. dai paesi terzi Invoer uit derde landen (¹)	Total (D + E)
	A	B	C	D	E	F
Ireland						
1965						
1966						
1967						
1968						
1969						
1970						
1971						
1972						
1973						
1974						
Danmark						
1965						
1966						
1967						
1968						
1969						
1970						
1971						
1972						
1973						
1974						
EKSF / EGKS / ECSC / CECA						
1965	6 269(*)	12 290	(18 559) ⁽²⁾	6 065(*)	2 429	(8 494)
1966	7 148(*)	12 604	(19 752)	7 086(*)	2 317	(9 403)
1967	7 790(*)	13 376	(21 167)	7 602(*)	2 168	(9 770)
1968	8 973(*)	15 343	(24 316)	8 630(*)	2 856	(11 486)
1969	10 977(*)	16 745	(27 722)	10 810(*)	3 146	(13 956)
1970	12 048(*)	17 101	(29 150)	12 156(*)	3 861	(16 018)
1971	13 540(*)	19 201	(32 741)	13 955(*)	4 917	(18 872)
1972	14 936(*)	22 812	(37 748)	15 710(*)	5 140	(20 851)
1973	19 234(*)	22 137	(41 371)	17 475(*)	5 065	(22 540)
1974						

(¹) Fra 1. januar 1974 EUR 9.

(²) Samlet handelssamkvem (mellem fællesskabslandene og med tredjelande).

(*) Dataerne vedrørende Fællesskabets leverancer og tilførsler skulle teoretisk stemme overens. Forskellene, som kan konstateres, beror for størstedelen på uundgåelige ufuldkommenheder i eksportstatistikkerne.

(¹) Ab. 1. januar 1974 EUR 9.

(²) Gesamtaustausch (Gemeinschaft und dritte Länder).

(*) Die Angaben über die Lieferungen und Bezüge der Gemeinschaft als Ganzes müßten sich theoretisch decken. Die zu beobachtenden Differenzen beruhen im wesentlichen auf der unvermeidlichen Unvollkommenheit der Basisstatistiken des Außenhandels.

(¹) From 1 January 1974 EUR 9.

(²) Total trade (Community and third countries).

(*) The figures for deliveries and receipts in the Community as a whole should theoretically agree. The differences that appear are largely due to the inevitable imperfection in basic foreign trade statistics.

(¹) A partir du 1^{er} janvier 1974 EUR 9.

(²) Échanges totaux (intracommunautaires et pays tiers).

(*) Les données des livraisons et réceptions de la Communauté dans son ensemble devraient théoriquement coïncider. Les différences qu'on peut observer ressortent, dans une large mesure, des inévitables imperfections des statistiques du commerce extérieur.

(¹) Dal 1^o gennaio 1974 EUR 9.

(²) Scambi globali (intracomunitari e con i paesi terzi).

(*) I dati delle consegne e degli arrivi relativi alla Comunità nel suo insieme dovrebbero teoricamente coincidere. Le discordanze che si possono osservare derivano in larga misura dalle inevitabili imperfezioni delle statistiche di base del commercio estero.

(¹) Met ingang van 1 januari 1974 EUR 9.

(²) Totaal handelsverkeer (intracommunautair en derde landen).

(*) De gegevens omtrent de leveringen en de aanvoer binnen de Gemeenschap in zijn geheel dienen theoretisch overeen te komen. De verschillen die men waarneemt vloeien in sterke mate voort uit de onvermijdelijke onvolkomenheden in de basisstatistiek over de buitenlandse handel.

Eksport, import og nettoeksport af stål, direkte (produkter, der omfattes af traktaten) og indirekte (produkter, der ikke omfattes af traktaten og andre færdigvarer fra de forarbejdende stålindustrier) omregnet til råstålvægt for hvert medlemsland⁽¹⁾ og for hele Fællesskabet⁽²⁾

Ausfuhren, Einfuhren und Nettoausfuhren an Stahl: direkt (Vertragserzeugnisse) und indirekt (Nichtvertragserzeugnisse und sonstige Fertigerzeugnisse der weiterverarbeitenden Stahlindustrie), umgerechnet in Rohstahlgewicht für jeden Mitgliedstaat⁽¹⁾ und für die Gemeinschaft insgesamt⁽²⁾

Exports, imports and net exports of steel, direct (Treaty products) and indirect (non-Treaty products and other finished products of the steel processing industries), converted into crude steel equivalent, for each Member State⁽¹⁾ and for the Community as a whole⁽²⁾

Exportations, importations et exportations nettes d'acier, directes (produits du traité) et indirectes (produits hors traité et autres produits finis des industries de transformation de l'acier), calculées en équivalent d'acier brut pour chaque pays membre⁽¹⁾ et pour l'ensemble de la Communauté⁽²⁾

Esportazioni, importazioni e esportazioni nette d'acciaio, dirette (prodotti del trattato) ed indirette (prodotti fuori trattato e altri prodotti finiti delle industrie di trasformazione dell'acciaio), calcolate in equivalente di acciaio grezzo per ciascuno dei paesi membri⁽¹⁾ e per l'insieme della Comunità⁽¹⁾

Uitvoer, invoer en netto-uitvoer van staal: direct (produkten welke vallen onder het Verdrag) en indirect (produkten welke niet vallen onder het Verdrag en andere eindprodukten van de verwerkende staalindustrie) omgerekend in ruwstaal voor iedere Lid-Staat⁽¹⁾ en voor het totaal van de Gemeenschap⁽²⁾

1 000 t

	Eksport Ausfuhr Exports			Exportations Esportazioni Uitvoer			Import Einfuhren Imports			Importations Importazioni Invoer			Nettoeksport Nettoausfuhren Net exports			Exportations nettes Esportazioni nette Netto-uitvoer		
	(2)			(2)			(2)			(2)			(2)					
	Direkte Direkt Directes Dirette Direct	Indirekte Indirekt Indirectes Indirette Indirect	I alt Insgesamt Total Totale Totaal (A+B)	Direkte Direkt Directes Dirette Direct	Indirekte Indirekt Indirectes Indirette Indirect	I alt Insgesamt Total Totale Totaal (D+E)	Direkte Direkt Directes Dirette Direct	Indirekte Indirekt Indirectes Indirette Indirect	I alt Insgesamt Total Totale Totaal (D+E)	Direkte Direkt Directes Dirette Direct	Indirekte Indirekt Indirectes Indirette Indirect	I alt Insgesamt Total Totale Totaal (A-D)	Direkte Direkt Directes Dirette Direct	Indirekte Indirekt Indirectes Indirette Indirect	I alt Insgesamt Total Totale Totaal (B-D)			
	A	B	C	D	E	F	G	H	I	G	H	I	G	H	I			
BR Deutschland																		
1965	10 286	8 547	18 833	6 869	2 173	9 042	+ 3 417	+ 6 374	+ 9 791									
1966	10 313	9 127	19 440	7 059	2 328	9 387	+ 3 254	+ 6 799	+ 10 053									
1967	12 619	9 984	22 603	6 596	2 029	8 625	+ 6 025	+ 7 955	+ 13 978									
1968	13 491	11 576	25 070	9 804	2 751	12 555	+ 3 687	+ 8 825	+ 12 515									
1969	13 163	12 932	26 095	10 779	3 530	14 309	+ 2 384	+ 9 402	+ 11 786									
1970	11 907	13 135	25 042	10 805	4 339	15 144	+ 1 102	+ 8 796	+ 9 898									
1971	12 981	15 674	28 655	11 554	5 443	16 997	+ 1 427	+ 10 231	+ 11 658									
1972	13 868	16 381	30 249	13 249	5 910	19 159	+ 619	+ 10 471	+ 11 090									
1973	16 746	18 532	35 278	12 134	5 836	17 970	+ 4 612	+ 12 696	+ 17 308									
1974																		
France																		
1965	7 566	3 594	11 160	4 658	1 712	6 370	+ 2 908	+ 1 882	+ 4 790									
1966	7 306	3 495	10 801	5 180	2 045	7 225	+ 2 126	+ 1 450	+ 3 576									
1967	7 346	3 783	11 129	6 016	2 282	8 298	+ 1 330	+ 1 501	+ 2 831									
1968	7 868	4 276	12 144	5 964	2 893	8 857	+ 1 94	+ 1 383	+ 3 287									
1969	7 494	5 122	12 616	8 046	3 567	11 613	- 552	+ 1 555	+ 1 003									
1970	8 394	6 225	14 619	8 866	3 443	12 309	- 472	+ 2 782	+ 2 310									
1971	9 047	6 412	15 459	7 831	4 413	12 244	+ 1 216	+ 1 999	+ 3 215									
1972	9 550	8 129	17 679	9 629	4 911	14 540	- 79	+ 3 218	+ 3 139									
1973	9 363	8 694	18 057	9 966	5 681	15 647	- 603	+ 3 013	+ 2 410									
1974																		
Italia																		
1965	2 357	2 682	5 039	2 448	945	3 393	- 91	+ 1 737	+ 1 646									
1966	2 071	3 071	5 142	3 203	945	4 148	- 1 132	+ 2 126	+ 994									
1967	1 895	3 412	5 307	3 689	1 066	4 755	- 1 794	+ 2 346	+ 552									
1968	2 220	4 090	6 310	3 292	1 264	4 556	- 1 072	+ 2 826	+ 1 754									
1969	1 679	4 244	5 923	4 701	1 459	6 160	- 3 022	+ 2 785	- 237									
1970	1 619	4 136	5 755	5 990	1 957	7 947	- 4 371	+ 2 179	- 2 192									
1971	3 175	4 581	7 756	4 747	2 060	6 807	- 1 572	+ 2 521	+ 949									
1972	3 793	5 755	9 548	5 587	2 688	8 275	- 1 794	+ 3 067	+ 1 273									
1973	3 094	5 878	8 972	5 738	2 997	8 735	- 2 644	+ 2 881	+ 237									
1974																		

(1) Handel mellem fællesskabslandene + handel med tredjelande.

(2) Udelukkende handel med tredjelande.

(3) Fra 1. januar EUR 9.

(1) Binnenaustausch und Austausch mit dritten Ländern.

(2) Austausch nur mit dritten Ländern.

(3) Ab 1. Januar 1974 EUR 9.

(1) Trade within the Community + trade with third countries.

(2) Trade with third countries only.

(3) From 1 January 1974 EUR 9.

(1) Échanges intracommunautaires + échanges avec les pays tiers.

(2) Échanges avec les pays tiers seulement.

(3) A partir du 1^{er} janvier 1974 EUR 9.

(1) Scambi intracomunitari + scambi con i paesi terzi.

(2) Solamente scambi con i paesi terzi.

(3) Dal 1^o gennaio 1974 EUR 9.

(1) Handelsverkeer binnen de Gemeenschap en handelsverkeer met derde landen.

(2) Uitsluitend handelsverkeer met derde landen.

(3) Met ingang van 1 januari 1974 EUR 9.

Eksport, import og nettoeksport af stål, direkte (produkter, der omfattes af traktaten) og indirekte (produkter, der ikke omfattes af traktaten og andre færdigvarer fra de forarbejdende stålindustrier) omregnet til råstålsvægt for hvert medlemsland⁽¹⁾ og for hele Fællesskabet⁽²⁾

Ausfuhren, Einfuhren und Nettoausfuhren an Stahl: direkt (Vertragserzeugnisse) und indirekt (Nichtvertragserzeugnisse und sonstige Fertigerzeugnisse der weiterverarbeitenden Stahlindustrie), umgerechnet in Rohstahlgewicht für jeden Mitgliedstaat⁽¹⁾ und für die Gemeinschaft insgesamt⁽²⁾

Exports, imports and net exports of steel, direct (Treaty products) and indirect (non-Treaty products and other finished products of the steel processing industries), converted into crude steel equivalent, for each Member State⁽¹⁾ and for the Community as a whole⁽²⁾

Exportations, importations et exportations nettes d'acier, directes (produits du traité) et indirectes (produits hors traité et autres produits finis des industries de transformation de l'acier), calculées en équivalent d'acier brut pour chaque pays membre⁽¹⁾ et pour l'ensemble de la Communauté⁽²⁾

Esportazioni, importazioni e esportazioni nette d'acciaio, dirette (prodotti del trattato) ed indirette (prodotti fuori trattato e altri prodotti finiti delle industrie di trasformazione dell'acciaio), calcolate in equivalente di acciaio grezzo per ciascuno dei paesi membri⁽¹⁾ e per l'insieme della Comunità⁽²⁾

Uitvoer, invoer en netto-uitvoer van staal: direct (produkten welke vallen onder het Verdrag) en indirect (produkten welke niet vallen onder het Verdrag en andere eindprodukten van de verwerkende staalindustrie) omgerekend in ruwstaal voor iedere Lid-Staat⁽¹⁾ en voor het totaal van de Gemeenschap⁽²⁾

1 000 t

	Eksport Ausfuhr Exports			Exportations Esportazioni Uivoer			Import Einfuhren Imports			Importations Importazioni Invoer			Nettoeksport Nettoausfuhren Net exports			Exportations nettes Esportazioni nette Netto-uitvoer		
	⁽³⁾			⁽³⁾			⁽³⁾			⁽³⁾			⁽³⁾					
	Direkte Direkt Direct	Indirekte Indirekt Indirect	I alt Insgesamt Total	Direkte Direkt Direct	Indirekte Indirekt Indirect	I alt Insgesamt Total	Direkte Direkt Direct	Indirekte Indirekt Indirect	I alt Insgesamt Total	Direkte Direkt Direct	Indirekte Indirekt Indirect	I alt Insgesamt Total	Direkte Direkt Direct	Indirekte Indirekt Indirect	I alt Insgesamt Total	Direkte Direkt Direct	Indirekte Indirekt Indirect	I alt Insgesamt Total
Directes Dirette Direct	Indirectes Indirette Indirect	Total Totale Total (A+B)	Directes Dirette Direct	Indirectes Indirette Indirect	Total Totale Total (A+B)	Directes Dirette Direct	Indirectes Indirette Indirect	Total Totale Total (D+E)	Directes Dirette Direct (A-D)	Indirectes Indirette Indirect (B-D)	Total Totale Total (C-F)	Directes Dirette Direct (A-D)	Indirectes Indirette Indirect (B-D)	Total Totale Total (C-F)	Directes Dirette Direct (A-D)	Indirectes Indirette Indirect (B-D)	Total Totale Total (C-F)	
A	B	C	D	E	F	G	H	I										
Nederland																		
1965	2 223	1 067	3 290	2 457	2 279	4 736	- 234	- 1 212	- 1 446									
1966	2 453	1 334	3 787	2 632	2 469	5 101	- 179	- 1 135	- 1 314									
1967	2 780	1 370	4 150	2 823	2 762	5 585	- 43	- 1 392	- 1 435									
1968	2 999	1 416	4 415	2 999	2 921	5 920	± 0	- 1 505	- 1 505									
1969	3 509	1 921	5 430	3 239	3 277	6 516	+ 270	- 1 356	- 1 086									
1970	3 611	1 828	5 439	3 289	3 761	7 050	+ 322	- 1 933	- 1 611									
1971	4 455	2 253	6 708	3 398	3 985	7 383	+ 1 057	- 1 732	- 675									
1972	5 174	2 833	8 007	3 832	3 974	7 806	+ 1 342	- 1 141	+ 201									
1973	5 417	3 460	8 877	4 242	4 678	8 920	+ 1 175	- 1 218	- 43									
1974																		
UEBL/BLEU																		
1965	11 427	2 669	14 096	1 315	1 385	2 700	+ 10 112	+ 1 284	+ 11 396									
1966	10 921	2 725	13 646	1 762	1 616	3 378	+ 9 159	+ 1 109	+ 10 268									
1967	11 764	2 618	14 382	1 937	1 631	3 568	+ 9 827	+ 987	+ 10 814									
1968	13 647	2 956	16 603	1 920	1 658	3 578	+ 11 727	+ 1 298	+ 13 025									
1969	15 446	3 504	18 950	2 390	2 123	4 513	+ 13 056	+ 1 381	+ 14 437									
1970	15 293	3 826	19 119	2 682	2 518	5 200	+ 12 611	+ 1 308	+ 13 919									
1971	14 953	3 821	18 774	2 529	2 970	5 499	+ 12 424	+ 851	+ 13 275									
1972	17 350	4 651	22 001	2 839	3 368	6 207	+ 14 511	+ 1 283	+ 15 794									
1973	18 903	4 806	23 709	3 307	3 347	6 654	+ 15 596	+ 1 459	+ 17 055									
1974																		
United Kingdom																		
1965																		
1966																		
1967																		
1968																		
1969																		
1970																		
1971																		
1972																		
1973	4 304			3 027			+ 1 277											
1974																		

(1) Handel mellem fællesskabslandene + handel med tredjelande.

(2) Udelukkende handel med tredjelande.

(3) Fra 1. januar 1974 EUR 9.

(1) Binnen-austausch und Austausch mit dritten Ländern.

(2) Austausch nur mit dritten Ländern.

(3) Ab 1. Januar 1974 EUR 9.

(1) Trade within the Community + trade with third countries.

(2) Trade with third countries only

(3) From 1 January 1974 EUR 9.

(1) Échanges intracommunautaires + échanges avec les pays tiers.

(2) Échanges avec les pays tiers seulement.

(3) A partir du 1^{er} janvier 1974 EUR 9.

(1) Scambi intracomunitari + scambi con i paesi terzi.

(2) Solamente scambi con i paesi terzi.

(3) Dal 1^o gennaio 1974 EUR 9.

(1) Handelsverkeer binnen de Gemeenschap en handelsverkeer met derde landen.

(2) Uitsluitend handelsverkeer met derde landen.

(3) Met ingang van 1 januari 1974 EUR 9.

Eksport, import og nettoeksport af stål, direkte (produkter, der omfattes af traktaten) og indirekte (produkter, der ikke omfattes af traktaten og andre færdigvarer fra de forarbejdende stålindustrier) omregnet til råstålvægt for hvert medlemsland⁽¹⁾ og for hele Fællesskabet⁽²⁾

Ausfuhren, Einfuhren und Nettoausfuhren an Stahl: direkt (Vertragserzeugnisse) und indirekt (Nichtvertragserzeugnisse und sonstige Fertigerzeugnisse der weiterverarbeitenden Stahlindustrie), umgerechnet in Rohstahlgewicht für jeden Mitgliedstaat⁽¹⁾ und für die Gemeinschaft insgesamt⁽²⁾

Exports, imports and net exports of steel, direct (Treaty products) and indirect (non-Treaty products and other finished products of the steel processing industries), converted into crude steel equivalent, for each Member State⁽¹⁾ and for the Community as a whole⁽²⁾

Exportations, importations et exportations nettes d'acier, directes (produits du traité) et indirectes (produits hors traité et autres produits finis des industries de transformation de l'acier), calculées en équivalent d'acier brut pour chaque pays membre⁽¹⁾ et pour l'ensemble de la Communauté⁽²⁾

Esportazioni, importazioni e esportazioni nette d'acciaio, dirette (prodotti del trattato) ed indirette (prodotti fuori trattato e altri prodotti finiti delle industrie di trasformazione dell'acciaio), calcolate in equivalente di acciaio grezzo per ciascuno dei paesi membri⁽¹⁾ e per l'insieme della Comunità⁽²⁾

Uitvoer, invoer en netto-uitvoer van staal: direct (produkten welke vallen onder het Verdrag) en indirect (produkten welke niet vallen onder het Verdrag en andere eindprodukten van de verwerkende staalindustrie) omgerekend in ruwstaal voor iedere Lid-Staat⁽¹⁾ en voor het totaal van de Gemeenschap⁽²⁾

1 000 t

	Eksport Ausfuhr Exports			Exportations Esportazioni Uivoer			Import Einfuhren Imports			Importations Importazioni Invoer			Nettoeksport Nettoausfuhren Net exports			Exportations nettes Esportazioni nette Netto-uitvoer		
	(1)			(2)			(3)			(4)			(5)					
	Direkte Direkt Direct	Indirekte Indirekt Indirect	I alt Insgesamt Total	Direkte Direkt Direct	Indirekte Indirekt Indirect	I alt Insgesamt Total	Direkte Direkt Direct	Indirekte Indirekt Indirect	I alt Insgesamt Total	Direkte Direkt Direct	Indirekte Indirekt Indirect	I alt Insgesamt Total	Direkte Direkt Direct	Indirekte Indirekt Indirect	I alt Insgesamt Total	Direkte Direkt Direct	Indirekte Indirekt Indirect	I alt Insgesamt Total
Directes Dirette Direct	Indirectes Indirette Indirect	Total Totale Totaal (A+B)	Directes Dirette Direct	Indirectes Indirette Indirect	Total Totale Totaal (D+E)	Directes Dirette Direct	Indirectes Indirette Indirect	Total Totale Totaal (D+E)	Directes Dirette Direct (A-D)	Indirectes Indirette Indirect (B-D)	Total Totale Totaal (C-F)	Directes Dirette Direct (A-D)	Indirectes Indirette Indirect (B-D)	Total Totale Totaal (C-F)	Directes Dirette Direct (A-D)	Indirectes Indirette Indirect (B-D)	Total Totale Totaal (C-F)	
A	B	C	D	E	F	G	H	I										
Ireland																		
1965																		
1966																		
1967																		
1968																		
1969																		
1970																		
1971																		
1972																		
1973	50						359					-	309					
1974																		
Danmark																		
1965																		
1966																		
1967																		
1968																		
1969																		
1970																		
1971																		
1972																		
1973	303						1 790					-	1 487					
1974																		
EKSF / EGKS / ECSC / CECA																		
1965	18 577	12 290	30 867	2 465	2 429	4 894	+ 16 112	+ 10 065	+ 26 177									
1966	16 151	12 604	28 755	2 923	2 317	5 240	+ 13 228	+ 10 349	+ 23 577									
1967	18 647	13 376	32 023	3 304	2 168	5 472	+ 15 343	+ 11 397	+ 26 551									
1968	20 069	15 343	35 412	3 823	2 856	6 679	+ 16 246	+ 12 487	+ 28 733									
1969	18 533	16 745	35 278	6 397	3 146	9 543	+ 12 136	+ 13 599	+ 25 735									
1970	17 712	17 101	34 813	8 520	3 861	12 381	+ 9 192	+ 13 240	+ 22 432									
1971	21 238	19 201	40 439	6 686	4 917	11 603	+ 14 552	+ 14 284	+ 28 836									
1972	23 087	22 812	45 899	8 488	5 140	13 628	+ 14 599	+ 17 672	+ 32 271									
1973																		
1974																		

(1) Handel mellem fællesskabslandene + handel med tredjelande.

(2) Udelukkende handel med tredjelande.

(3) Fra 1. januar 1974 EUR 9.

(4) Algebraisk sum af medlemslandenes nettoeksport.

(1) Binnenaustausch und Austausch mit dritten Ländern.

(2) Austausch nur mit dritten Ländern.

(3) Ab 1. Januar 1974 EUR 9.

(4) Algebraische Summe der Nettoausfuhren der Mitgliedstaaten.

(1) Trade within the Community + trade with third countries.

(2) Trade with third countries only.

(3) From 1 January 1974 EUR 9.

(4) Algebraic sum of the net exports of member countries.

(1) Échanges intracommunautaires + échanges avec les pays tiers.

(2) Échanges avec les pays tiers seulement.

(3) A partir du 1^{er} janvier 1974 EUR 9.

(4) Somme algébrique des exportations nettes des pays membres.

(1) Scambi intracomunitari + scambi con i paesi terzi.

(2) Solamente scambi con i paesi terzi.

(3) Dal 1^o gennaio 1974 EUR 9.

(4) Somma algebrica delle esportazioni nette dei paesi membri.

(1) Handelsverkeer binnen de Gemeenschap en handelsverkeer met derde landen.

(2) Uitsluitend handelsverkeer met derde landen.

(3) Met ingang van 1 januari 1974 EUR 9.

(4) Algebraische som van de netto-uitvoer van de Lid-Staten.

Endeligt forbrug af råstål⁽¹⁾ pr. land — samlet og i kg pr. indbygger — i Fællesskabet

Endverbrauch an Rohstahl⁽¹⁾ nach Ländern — insgesamt und in kg pro Kopf der Bevölkerung — in der Gemeinschaft

Final consumption of crude steel⁽¹⁾ by country — total and per capita in kg — in the Community

Consommation finale d'acier brut⁽¹⁾ par pays — total et kg par habitant — dans la Communauté

Consumo finale di acciaio grezzo⁽¹⁾ per paese — totale e in kg per abitante — nella Comunità

Eindverbruik van ruw staal⁽¹⁾ per land — totaal en in kg per hoofd der bevolking — in de landen van de Gemeenschap

	BR Deutschland	France	Italia	Nederland	UEBL/BLEU	EUR 6	United Kingdom	Ireland	Danmark	EUR 9
	1	2	3	4	5	6	7 ⁽²⁾	8 ⁽²⁾	9 ⁽²⁾	10
1 000 t										
1965	27 294	15 052	10 751	4 484	2 368	59 845	(19 570)		(1 978)	
1966	25 478	16 084	12 476	4 585	3 004	61 627	(18 842)			
1967	22 629	16 463	14 646	4 700	3 073	61 511	(18 515)			
1968	27 676	17 444	15 647	5 276	3 091	69 131	(19 831)			
1969	32 991	21 389	17 323	5 768	3 889	81 361	(20 752)			
1970	34 748	20 376	18 556	6 310	3 860	83 842	(21 719)	(725)	(2 396)	(108 682)
1971	29 403	20 361	16 442	5 811	4 496	76 513	(19 466)			
1972	31 407	20 853	18 004	5 276	3 734	79 274	(18 788)			
1973	33 125	23 051	21 746	5 684	4 490	88 096	(21 568)			
kg										
1965	462	308	208	365	242	330	(360)		(416)	
1966	427	325	241	368	305	336	(345)			
1967	378	330	274	373	310	331	(337)			
1968	460	349	291	415	310	371	(360)			
1969	542	425	320	448	390	432	(375)			
1970	542	401	341	484	385	442	(391)	(246)	(486)	(432)
1971	480	397	300	440	447	401	(349)			
1972	509	403	331	396	370	414	(336)			
1973	535	442	396	423	445	458	(385)			

⁽¹⁾ Produktion + skrotforbrug i valseværkerne + import (direkte og indirekte — eksport (direkte og indirekte) ± lagerforskydninger (lagre hos værkerne og forhandlerne).

⁽¹⁾ Erzeugung und Schrottverbrauch in den Walzwerken + Einfuhren (direkt und indirekt) — Ausfuhren (direkt und indirekt) ± Bestandsveränderungen (Bestände bei den Werken und bei den Händlern).

⁽¹⁾ Production + scrap consumption in rolling mills + imports (direct and indirect) — exports (direct and indirect) ± variations in stocks (works and stock holders).

⁽²⁾ UNO - Stat.

⁽¹⁾ Production + consommation de ferraille dans les laminiers + importations (directes et indirectes) — exportations (directes et indirectes) ± variations des stocks (stocks en usines et chez les négociants).

⁽¹⁾ Produzione + consumo di rottame nei laminatoi + importazioni (dirette e indirette) — esportazioni (dirette e indirette) ± variazioni delle scorte (scorte presso gli stabilimenti e presso i commercianti).

⁽¹⁾ Produktie en verbruik van schroot in de walsenrijen + invoer (direct en indirect) — uitvoer (direct en indirect) ± veranderingen in de voorraad (in de bedrijven en bij de handelaren).

⁽²⁾ UNO - Stat.

Fortegnelse over de i håndbogen anførte landenavne
 Verzeichnis der in dem Bulletin aufgeführten Ländernamen
 Index of countries mentioned in the bulletin

Dansk	Deutsch	English
EUR 9 BR Tyskland Frankrig Italien Nederlandene Belgien-Luxembourg United Kingdom Irland Danmark	EUR 9 BR Deutschland Frankreich Italien Niederlande Belgien-Luxemburg Vereinigtes Königreich Irland Dänemark	EUR 9 Fr of Germany France Italy Netherlands Belgium-Luxembourg United Kingdom Ireland Denmark
EUROPA, heraf : Norge Sverige Østrig Schweiz Portugal Spanien Tyrkiet Jugoslavien Grækenland Østeuropa, heraf : USSR	EUROPA, darunter : Norwegen Schweden Österreich Schweiz Portugal Spanien Türkei Jugoslavien Griechenland Osteuropa, darunter : UdSSR	EUROPE, of which : Norway Sweden Austria Switzerland Portugal Spain Turkey Yugoslavia Greece Eastern Europe, of which : USSR
NORDAMERIKA, heraf : Amerikas Forenede Stater (USA) Canada CENTRALAMERIKA SYDAMERIKA, heraf : Venezuela Brasilien Peru Argentina Colombia	NORDAMERIKA, darunter : Vereinigte Staaten (USA) Kanada MITTELAMERIKA SÜDAMERIKA, darunter : Venezuela Brasilien Peru Argentinien Kolumbien	NORTHERN AMERICA, of which : United States (USA) Canada CENTRAL AMERICA SOUTH AMERICA, of which : Venezuela Brazil Peru Argentina Colombia
AFRIKA, heraf : Nordafrika : Algeriet, Marokko, Tunesien Liberia Zaïre Sierra Leone Mauritanien Angola Gabon Ægypten Ass. afr. lande Sydafrikanske Republik	AFRIKA, darunter : Nordafrika : Algerien, Marokko, Tunesien Liberia Zaïre Sierra Leone Mauretanien Angola Gabun Ägypten Assoziierte überseeische afr. Länder Republik Südafrika	AFRICA, of which : North Africa : Algeria, Morocco, Tunisia Liberia Zaïre Sierra Leone Mauritania Angola Gabon Egypt Affiliated overseas African countries Republic of South Africa
ASIEN, heraf : Mellemste Østen, heraf : Iran, Israel, Irak Øvrige Asien, heraf : Pakistan Indien Kina Japan	ASIEN, darunter : Mittlerer Osten, darunter : Iran, Israel, Irak Øvrige Asien, darunter : Pakistan Indien China Japan	ASIA, of which : Middle East, of which : Iran, Israel, Iraq Rest of Asia, of which : Pakistan India China Japan
OCEANIEN	OZEANIEN	OCEANIA
Øvrige lande Tredjelande	Sonstige Länder Dritte Länder	Other countries Third countries

Index des noms des pays cités dans le bulletin
Indice dei nomi dei paesi menzionati nel bollettino
Lijst van de in het handboek vermelde landen

Français		Italiano	Nederlands
<p>EUR 9</p> <p>RF d'Allemagne France Italie Pays-Bas Belgique-Luxembourg Royaume-Uni Irlande Danemark</p>		<p>EUR 9</p> <p>Rf di Germania Francia Italia Paesi Bassi Belgio-Lussemburgo Regno Unito Irlanda Danimarca</p>	<p>EUR 9</p> <p>BR Duitsland Frankrijk Italië Nederland België-Luxemburg Verenigd Koninkrijk Ierland Denemarken</p>
<p>EUROPE, dont :</p> <p>Norvège Suède Autriche Suisse Portugal Espagne Turquie Yougoslavie Grèce Europe orientale, dont : URSS</p>		<p>EUROPA, di cui :</p> <p>Norvegia Svezia Austria Svizzera Portogallo Spagna Turchia Iugoslavia Grecia Europa orientale, di cui : URSS</p>	<p>EUROPA, waarvan :</p> <p>Noorwegen Zweden Oostenrijk Zwitserland Portugal Spanje Turkije Joegoslavië Griekenland Oost-Europa, waarvan : USSR</p>
<p>AMÉRIQUE DU NORD, dont :</p> <p>États-Unis (USA) Canada</p> <p>AMÉRIQUE CENTRALE AMÉRIQUE DU SUD, dont :</p> <p>Venezuela Brésil Pérou Argentine Colombie</p>		<p>AMERICA SETTENTR., di cui :</p> <p>Stati Uniti (USA) Canada</p> <p>AMERICA CENTRALE AMERICA DEL SUD, di cui :</p> <p>Venezuela Brasile Perù Argentina Colombia</p>	<p>NOORD-AMERIKA, waarvan :</p> <p>Verenigde Staten Canada</p> <p>CENTRAAL-AMERIKA ZUID-AMERIKA, waarvan :</p> <p>Venezuela Brazilië Peru Argentinië Columbia</p>
<p>AFRIQUE, dont :</p> <p>Afrique du Nord : Algérie, Maroc, Tunisie Libéria Zaïre Sierra Léone Mauritanie Angola Gabon Égypte Pays afr. d'outre-mer associés République d'Afrique du Sud</p>		<p>AFRICA, di cui :</p> <p>Africa Settentr. : Algeria, Marocco, Tunisia Liberia Zaire Sierra Leone Mauritania Angola Gabon Egitto Paesi d'oltremare associati Repubblica Sudafricana</p>	<p>AFRIKA, waarvan :</p> <p>Noord-Afrika : Algerië, Marokko, Tunesië Liberia Zaire Sierra Leone Mauretanië Angola Gaboen Egypte Geassocieerde overzeese Afrikaanse landen Republiek Zuid-Afrika</p>
<p>ASIE, dont :</p> <p>Moyen-Orient, dont : Iran, Israël, Irak Reste de l'Asie, dont : Pakistan Inde Chine Japon</p>		<p>ASIA, di cui :</p> <p>Asia occidentale, di cui : Iran, Israele, Irak Resto dell'Asia, di cui : Pakistan India Cina Giappone</p>	<p>AZIË, waarvan :</p> <p>West-Azië, waarvan : Iran, Israël, Irak Overig deel van Azië, waarvan : Pakistan India China Japan</p>
<p>OCÉANIE</p>		<p>OCEANIA</p>	<p>OCEANIË</p>
<p>Autres pays Pays tiers</p>		<p>Altri paesi Paesi terzi</p>	<p>Overige landen Derde landen</p>



DE EUROPÆISKE FÆLLESSKABERS STATISTISKE KONTOR
STATISTISCHES AMT DER EUROPÄISCHEN GEMEINSCHAFTEN
STATISTICAL OFFICE OF THE EUROPEAN COMMUNITIES
OFFICE STATISTIQUE DES COMMUNAUTÉS EUROPÉENNES
ISTITUTO STATISTICO DELLE COMUNITÀ EUROPEE
BUREAU VOOR DE STATISTIEK DER EUROPESE GEMEENSCHAPPEN

J. Mayer **Generaldirektør / Generaldirektor / Director-General / Directeur général / Direttore generale / Directeur-generaal**

E. Hentgen **Assistent / Assistent / Assistant / Assistant / Assistente / Assistent**

Direktører / Direktoren / Directors / Directeurs / Direttori / Directeuren :

G. Bertaud **Statistiske metoder, information**
Statistische Methoden, Informationswesen
Statistical methods, information processing
Méthodologie statistique, traitement de l'information
Metodologia statistica, trattamento dell'informazione
Methodologie van de statistiek, informatieverwerking

V. Paretti **Almen statistik og nationalregnskab**
Allgemeine Statistik und Volkswirtschaftliche Gesamtrechnung
General statistics and national accounts
Statistiques générales et comptes nationaux
Statistiche generali e conti nazionali
Algemene statistiek en nationale rekeningen

D. Harris **Befolknings- og socialstatistik**
Bevölkerungs- und Sozialstatistik
Demographical and social statistics
Statistiques démographiques et sociales
Statistiche demografiche e sociali
Sociale en bevolkingsstatistiek

S. Louwes **Landbrugs-, skovbrugs- og fiskeristatistik**
Statistik der Landwirtschaft, Forstwirtschaft und Fischerei
Agriculture, forests and fisheries statistics
Statistiques de l'agriculture, des forêts et de la pêche
Statistiche dell'agricoltura, delle foreste e della pesca
Landbouw-, bosbouw- en visserijstatistiek

H. Schumacher **Energi-, industri- og håndværksstatistik**
Energie-, Industrie- und Handwerksstatistik
Energy, industrial and handicraft statistics
Statistiques de l'énergie, de l'industrie et de l'artisanat
Statistiche dell'energia, dell'industria e dell'artigianato
Energie-, industrie- en ambachtsstatistiek

S. Ronchetti **Handels-, transport- og servicestatistik**
Handels-, Transport- und Dienstleistungsstatistik
Trade, transport and services statistics
Statistiques des commerces, transports et services
Statistiche dei commerci, trasporti e servizi
Handels-, vervoers- en dienstverleningsstatistiek

**Salgs- og abonnementskontorer - Vertriebsbüros - Sales Offices
Bureaux de vente - Uffici di vendita - Verkoopkantoren**

Belgique - België

Moniteur belge — *Belgisch Staatsblad*
Rue de Louvain 40-42 —
Leuvenseweg 40-42
1000 Bruxelles — 1000 Brussel
Tél. 5120026
CCP 000-2005502-27 —
Postrekening 000-2005502-27

Sous-dépôt — *Agentschap*:

Librairie européenne —
Europese Boekhandel
Rue de la Loi 244 — Wetstraat 244
1040 Bruxelles — 1040 Brussel

Danmark

J.H. Schultz — *Boghandel*
Møntergade 19
1116 København K
Tel. 141195
Girokonto 1195

BR Deutschland

Verlag Bundesanzeiger
Breite Straße — Postfach 108 006 —
5000 Köln 1
Tel. (0221) 210348
(Fernschreiber: Anzeiger Bonn 08882595)
Postscheckkonto 83400 Köln

France

*Service de vente en France des publications
des Communautés européennes*
Journal officiel
26, rue Desaix
75732 Paris Cedex 15
Tél. (1)5786139 — CCP Paris 23-96

Ireland

Stationery Office
Beggars Bush
Dublin 4
Tel. 688433

Italia

Libreria dello Stato
Piazza G. Verdi 10
00198 Roma — Tel. (6)8508
Telex 62008
CCP 1/2640

Agenzie:

00187 Roma — Via XX Settembre
(Palazzo Ministero
del Tesoro)
20121 Milano — Galleria
Vittorio Emanuele, 3
Tel. 806406

**Grand-Duché
de Luxembourg**

*Office des publications officielles
des Communautés européennes*
5, rue du Commerce
Boîte postale 1003 — Luxembourg
Tél. 490081 — CCP 191-90
Compte courant bancaire:
BIL 8-109/6003/300

Nederland

Staatsdrukkerij- en uitgeverijbedrijf
Christoffel Plantijnstraat. 's-Gravenhage
Tel. (070)814511
Postgiro 425300

United Kingdom

H.M. Stationery Office
P.O. Box 569
London SE1 9NH
Tel. (01)9286977, ext. 365
National Giro Account 582-1002

United States of America

European Community Information Service
2100 M Street N.W.
Suite 707
Washington D.C. 20037
Tel. (202)8728350

Schweiz - Suisse - Svizzera

Librairie Payot
6, rue Grenus
1211 Genève
Tél. 318950
CCP 12-236 Genève

Sverige

Librairie C.E. Fritze
2, Fredsgatan
Stockholm 16
Post Giro 193, Bank Giro 73/4015

España

Libreria Mundi-Prensa
Castelló 37
Madrid 1
Tel. 2754655

Andre lande - Andere Länder - Other countries - Autres pays - Altri paesi - Andere landen

Kontoret for De europæiske Fællesskabers officielle Publikationer - Amt für amtliche Veröffentlichungen der Europäischen Gemeinschaften - Office for Official Publications of the European Communities - Office des publications officielles des Communautés européennes - Ufficio delle pubblicazioni ufficiali delle Comunità europee - Bureau voor officiële publikaties der Europese Gemeenschappen

Luxembourg 5, rue du Commerce Boîte postale 1003 Tél. 490081 CCP 191-90 Compte courant bancaire BIL 8-109/6003/300

Pris pr. hæfte Dkr. 78,75
Einzelpreis DM 34
Single copy £ 6,25/\$ 14.50
Prix par numéro FF 60/FB 500
Prezzo unitario Lit. 9050
Prijs per nummer Fl. 34,50/FB 500

Helårsabonnement Dkr. 236
Jahresabonnement DM 101
Annual subscription £ 18.25/\$ 43
Abonnement annuel FF 180/FB 1500
Abbonamento annuale Lit. 27 200
Jaarabonnement Fl. 103,50/FB 1500

KONTORET FOR DE EUROPÆISKE FÆLLESSKABERS OFFICIELLE PUBLIKATIONER
AMT FÜR AMTLICHE VERÖFFENTLICHUNGEN DER EUROPÄISCHEN GEMEINSCHAFTEN
OFFICE FOR OFFICIAL PUBLICATIONS OF THE EUROPEAN COMMUNITIES
OFFICE DES PUBLICATIONS OFFICIELLES DES COMMUNAUTÉS EUROPÉENNES
UFFICIO DELLE PUBBLICAZIONI UFFICIALI DELLE COMUNITÀ EUROPEE
BUREAU VOOR OFFICIËLE PUBLIKATIES DER EUROPESE GEMEENSCHAPPEN

Boîte postale 1003 - Luxembourg

7120/3

STAT0423

OFFICE STATISTIQUE DES COMMUNAUTES EUROPEENNES - STATISTICAL OFFICE OF THE EUROPEAN COMMUNITIES - STA
 T DER EUROPÄISCHEN GEMEINSCHAFTEN - ISTITUTO STATISTICO DELLE COMUNITÀ EUROPEE - BUREAU VOOR DE STATIS
 PESE GEMEENSCHAPPEN - DET STATISTISKE DEPARTEMENT FOR DE EUROPÆ ISKE FÆ LLESSKABER - OFFICE STATISTIQUE DES COMMU
 NAUTES EUROPEENNES - STATISTICAL OFFICE OF THE EUROPEAN COMMUNITIES - STATISTISCHES AMT DER EUROPÄISCHEN GEMEINSCH
 AFTEN - ISTITUTO STATISTICO DELLE COMUNITÀ EUROPEE - BUREAU VOOR DE STATISTIEK DER EUROPESE GEMEENSCHAPPEN - DET ST
 ATISTISKE DEPARTEMENT FOR DE EUROPÆ ISKE FÆ LLESSKABER - OFFICE STATISTIQUE DES COMMUNAUTES EUROPEENNES - STATISTI
 CAL OFFICE OF THE EUROPEAN COMMUNITIES - STATISTISCHES AMT DER EUROPÄISCHEN GEMEINSCHAFTEN - ISTITUTO STATISTICO DEL
 LE COMUNITÀ EUROPEE - BUREAU VOOR DE STATISTIEK DER EUROPESE GEMEENSCHAPPEN - DET STATISTISKE DEPARTEMENT FOR DE
 UROPÆ ISKE FÆ LLESSKABER - OFFICE STATISTIQUE DES COMMUNAUTES EUROPEENNES - STATISTICAL OFFICE OF THE EUROPEAN CO
 MMUNITIES - STATISTISCHES AMT DER EUROPÄISCHEN GEMEINSCHAFTEN - ISTITUTO STATISTICO DELLE COMUNITÀ EUROPEE - BUREAU
 VOOR DE STATISTIEK DER EUROPESE GEMEENSCHAPPEN - DET STATISTISKE DEPARTEMENT FOR DE EUROPÆ ISKE FÆ LLESSKABER - C
 OFFICE STATISTIQUE DES COMMU
 DER EUROPÄISCHEN GEMEINSCHAFTEN - ISTITUTO STATISTICO DELLE COMUNITÀ EUROPEE - BUREAU VOOR DE STATISTIEK DER EUROPE
 SE GEMEENSCHAPPEN - DET STATISTISKE DEPARTEMENT FOR DE EUROPÆ ISKE FÆ LLESSKABER - OFFICE STATISTIQUE DES COMMU
 NAUTES EUROPEENNES - STATIS
 COMMUNITIES - STATISTISCHES AMT DER EUROPÄISCHEN GEMEINSCH
 AFTEN - ISTITUTO STATISTICO D
 EAU VOOR DE STATISTIEK DER EUROPESE GEMEENSCHAPPEN - DET S
 - OFFICE STATISTIQUE DES COMMUNAUTES EUROPEENNES - STATIS
 TATISTISKE DEPARTEMENT FOR D
 AMT DER EUROPÄISCHEN GEMEINSCHAFTEN - ISTITUTO STATISTICO DEL
 OPESE GEMEENSCHAPPEN - DET STATISTISKE DEPARTEMENT FOR DE I
 NAUTES EUROPEENNES - STATISTICAL OFFICE OF THE EUROPEAN COM
 MUNITIES - STATISTISCHES AMT DER EUROPÄISCHEN GEMEINSCHAFTEN - ISTITUTO STATISTICO DELLE COMUNITÀ EUROPEE - BUREAU V
 OOR DE STATISTIEK DER EUROPE
 STATISTISKE DEPARTEMENT FOR DE EUROPÆ ISKE FÆ LLESSKABER - OF
 FICE STATISTIQUE DES COMMUNA
 STATISTICAL OFFICE OF THE EUROPEAN COMMUNITIES - STATISTISCHES AMT DE
 R EUROPÄISCHEN GEMEINSCHAFTEN - ISTITUTO STATISTICO DELLE COMUNITÀ EUROPEE - BUREAU VOOR DE STATISTIEK DER EUROPESE
 GEMEENSCHAPPEN - DET STATIS
 S EUROPEENNES - STATISTICAL OFFICE OF THE EUROPEAN COMMUNITIES - STATISTISCHES AMT DER EUROPÄISCHEN GEMEINSCHAFTEN
 ISTITUTO STATISTICO DELLE COMUNITÀ EUROPEE - BUREAU VOOR DE STATISTIEK DER EUROPESE GEMEENSCHAPPEN - DET STATISTISKE
 DEPARTEMENT FOR DE EUROPÆ ISKE FÆ LLESSKABER - OFFICE STATISTIQUE DES COMMUNAUTES EUROPEENNES - STATISTICAL OFFICE
 OF THE EUROPEAN COMMUNITIES - STATISTISCHES AMT DER EUROPÄISCHEN GEMEINSCHAFTEN - ISTITUTO STATISTICO DELLE COMUNIT
 À EUROPEE - BUREAU VOOR DE STATISTIEK DER EUROPESE GEMEENSCHAPPEN - DET STATISTISKE DEPARTEMENT FOR DE EUROPÆ ISK
 E FÆ LLESSKABER - OFFICE STATISTIQUE DES COMMUNAUTES EUROPEENNES - STATISTICAL OFFICE OF THE EUROPEAN COMMUNITIES -
 STATISTISCHES AMT DER EUROPÄISCHEN GEMEINSCHAFTEN - ISTITUTO STATISTICO DELLE COMUNITÀ EUROPEE - BUREAU VOOR DE STA
 TISTIEK DER EUROPESE GEMEENSCHAPPEN - DET STATISTISKE DEPARTEMENT FOR DE EUROPÆ ISKE FÆ LLESSKABER - OFFICE STATIST
 IQUE DES COMMUNAUTES EUROPEENNES - STATISTICAL OFFICE OF THE EUROPEAN COMMUNITIES - STATISTISCHES AMT DER EUROPÄIS
 CHEN GEMEINSCHAFTEN - ISTITUTO STATISTICO DELLE COMUNITÀ EUROPEE - BUREAU VOOR DE STATISTIEK DER EUROPESE GEMEENSC
 HAPPEN - DET STATISTISKE DEPARTEMENT FOR DE EUROPÆ ISKE FÆ LLESSKABER - OFFICE STATISTIQUE DES COMMUNAUTES EUROPE



STATISTISK KVARTALSBULLETIN FOR JERN OG STÅL
VIERTELJÄHRLICHES STATISTISCHES BULLETIN EISEN UND STAHL
QUARTERLY IRON AND STEEL STATISTICAL BULLETIN
BULLETIN TRIMESTRIEL DES STATISTIQUES SIDÉRURGIQUES
BOLLETTINO TRIMESTRALE DELLE STATISTICHE SIDERURGICHE
DRIEMAANDELIJKS STATISTISCH BULLETIN IJZER EN STAAL



**DE EUROPÆISKE FÆLLESSKABERS STATISTISKE KONTOR
STATISTISCHES AMT DER EUROPÄISCHEN GEMEINSCHAFTEN
STATISTICAL OFFICE OF THE EUROPEAN COMMUNITIES
OFFICE STATISTIQUE DES COMMUNAUTÉS EUROPÉENNES
ISTITUTO STATISTICO DELLE COMUNITÀ EUROPEE
BUREAU VOOR DE STATISTIEK DER EUROPESE GEMEENSCHAPPEN**

Luxembourg, Centre Européen, Boîte postale 1907 — Tél. 430 11 Télec: Comeur Lu 3423
1049 Bruxelles, Bâtiment Berlaymont, Rue de la Loi 200 (Bureau de liaison) — Tél. 7358040

Denne publikation kan fås gennem salgsstederne nævnt på omslagets tredje side.

Diese Veröffentlichung ist bei den auf der dritten Umschlagseite aufgeführten Vertriebsbüros erhältlich.

This publication is obtainable from the sales offices mentioned on the inside back cover.

Pour obtenir cette publication, prière de s'adresser aux bureaux de vente dont les adresses sont indiquées à la page 3 de la couverture.

Per ottenere questa pubblicazione, si prega di rivolgersi agli uffici di vendita i cui indirizzi sono indicati nella 3ª pagina della copertina.

Deze publikatie is verkrijgbaar bij de verkoopkantoren waarvan de adressen op blz. 3 van het omslag vermeld zijn.

STATISTISK KVARTALSBUCKETIN FOR JERN OG STÅL
VIERTELJÄHRliches STATISTISCHES BULLETIN EISEN UND STAHL
QUARTERLY IRON AND STEEL STATISTICAL BULLETIN
BULLETIN TRIMESTRIEL DES STATISTIQUES SIDÉRURGIQUES
BOLLETTINO TRIMESTRALE DELLE STATISTICHE SIDERURGICHE
DRIEMAANDELIJKS STATISTISCH BULLETIN IJZER EN STAAL

4 - 1976

Manuskript afsluttet i november 1976
Manuskript abgeschlossen im November 1976
Manuscript completed in November 1976
Manuscrit terminé en novembre 1976
Manoscritto terminato in novembre 1976
Manuscript in november 1976 afgesloten

Indholdsgengivelse kun tilladt med angivelse af kilde

Inhaltswiedergabe nur mit Quellennachweis gestattet


**Reproduction of the contents of this publication is
subject to acknowledgment of the source**

**La reproduction des données est subordonnée à
l'indication de la source**

**La riproduzione del contenuto è subordinata alla
citazione della fonte**

**Het overnemen van gegevens is toegestaan mits met
duidelijke bronvermelding**

Printed in Belgium



VORBEMERKUNG

Die Angaben für die Jahre vor 1973 sind für alle Tabellen dieses Bulletins im ersten Teil des Jahrbuches „Eisen und Stahl“ (Ausgabe 1974) enthalten.

Das Statistische Bulletin „Eisen und Stahl“ soll gemäß Artikel 47 Abs. 2 des Vertrages über die Gründung der Europäischen Gemeinschaft für Kohle und Stahl den Regierungen und allen anderen Beteiligten die Angaben auf dem Gebiet der Eisen- und Stahlindustrie und des Eisenerzbergbaus liefern, die für sie von Nutzen sein können.

Es enthält einen veränderlichen Teil, den „Statistischen Sonderbericht“, in dem hauptsächlich Jahresangaben, insbesondere über folgende Themen, veröffentlicht werden: Listenpreise — Rohstahl-Weltproduktion — Außenhandel — die wichtigsten Ergebnisse der jährlichen Erhebungen über „Investitionen“ und über „Löhne“ usw.

Der Hauptteil des Bulletins ist jedoch, wie schon in seiner seit 1953 veröffentlichten und stetig verbesserten Form, den regelmäßigen statistischen Reihen gewidmet. Diese Statistiken umfassen nicht nur Angaben über die eigentliche Eisen- und Stahlindustrie im Sinne des Vertrages sowie über den Eisenerzbergbau, sondern auch Zahlen über den Handel mit Schrott und Stahlerzeugnissen; außerdem enthalten die Statistiken zahlreiche Angaben über den Außenhandel.

Besondere Hinweise

1. Es werden die derzeitigen Staatsgrenzen zugrunde gelegt.

In den Angaben über die Bundesrepublik Deutschland ist das Saarland enthalten. Sämtliche Statistiken über Frankreich beziehen sich lediglich auf das Mutterland. In den deutschen Außenhandelsangaben ist der Austausch mit dem Gebiet der DM-Ost nicht enthalten.

2. Bei den Statistiken über den Güteraustausch — gleichgültig, ob sie auf der Grundlage der Werklieferungen oder anhand der beim Grenzübertritt festgestellten Mengen erstellt sind — treten seit Eröffnung des Gemeinsamen Marktes für Kohle und Stahl an die Stelle der Begriffe:

- Einfuhr aus den Ländern der Gemeinschaft und
- Ausfuhr nach Ländern der Gemeinschaft

die Begriffe:

- Bezüge aus den Ländern der Gemeinschaft und
- Lieferungen nach den Ländern der Gemeinschaft.

3. Zu den „dritten Ländern“ zählen alle Gebiete, die nicht unter den Vertrag über die Gründung der Europäischen Gemeinschaft für Kohle und Stahl fallen.

4. Die Angaben über die Erzeugung von Roheisen und Rohstahl beziehen sich — falls nichts anderes vermerkt — auf die Nettoerzeugung, d.h. auf Roheisen ohne umgeschmolzenes Roheisen und auf Rohstahl ohne Vorschmelzstahl.

5. Rundung der Angaben

Die monatlichen Angaben in den Tabellen ergeben nicht immer die genaue Jahressumme. Dies beruht zum Teil auf Rundungen, zum Teil auf nachträglichen Korrekturen der jährlichen Statistiken. Überall dort, wo korrigierte Jahreszahlen zur Verfügung standen, wurden diese herangezogen. Da die Gesamtergebnisse gerundet sind, können auch die Summen der Einzelangaben nicht immer mit diesen übereinstimmen.

In Fällen, in denen die Erzeugung einmal nach Ländern und einmal nach Verfahren angegeben wurde, weichen die Gesamtsummen ebenfalls voneinander ab. Dies beruht auf den Ab- und Aufrundungen, die sich bei einer Gruppierung nach Ländern anders auswirken können als bei einer Gruppierung nach Sorten.

6. Die Monate sind in römischen Ziffern ausgedrückt, während die Vierteljahre — soweit es sich nicht um Vierteljahresdurchschnitte handelt — mit arabischen Ziffern versehen wurden.

Regelmäßig veröffentlichte

STATISTISCHE SONDERBERICHTE

Bulletin

Nr. 1:

Die Rohstahlerzeugung in der Gemeinschaft und in der Welt

Nr. 2:

Der Eisen- und Stahlaußenhandel der EGKS

Nr. 3:

Entwicklung der Roheisen-, Stahl- und Schrottpreise in den Ländern der Gemeinschaft

Nr. 4:

1. Die Investitionsaufwendungen in der Eisen- und Stahlindustrie und dem Eisenerzbergbau

2. Lohnkosten in der Eisen- und Stahlindustrie

XII

INHALTSVERZEICHNIS

	Seite		Seite
Vorbemerkung	XI	15. Entwicklung der Roheisenerzeugung nach Sorten in % der Erzeugung insgesamt in den Ländern der Gemeinschaft	26
Inhaltsverzeichnis	XIII	16. Entwicklung der Rohstahlerzeugung nach Verfahren in % der Erzeugung insgesamt in den Ländern der Gemeinschaft	27
Zeichen und Abkürzungen	XVII	17. Erzeugung von Rohstahl nach Verfahren in der Gemeinschaft insgesamt (Rohblöcke — Erzeugnisse der Stranggußanlagen — Flüssigstahl für Stahlguß)	28
 STATISTISCHE SONDERBERICHTE			
Die Investitionsaufwendungen in der Eisen- und Stahlindustrie und dem Eisenerzbergbau	LI	Rohstahlerzeugung nach Verfahren und Ländern	
Lohnkosten in der Eisen- und Stahlindustrie	LXI	18. Thomasstahl — SM-Stahl	30
 REGELMÄSSIGE STATISTISCHE ANGABEN			
Zusammenfassende Übersichten			
1. Bruttoeisenerzgewinnung in den Ländern der Gemeinschaft und in den wichtigsten dritten Ländern	3	19. Elektrostahl — Oxygenstahl	31
2. Roheisenerzeugung der Gemeinschaft und der wichtigsten dritten Länder in absoluten Mengen und in % der Rohstahlerzeugung	4	20. Sonstiger Stahl	32
3. Rohstahlerzeugung (Blöcke und Flüssigstahl) nach Ländern der Gemeinschaft und in den wichtigsten dritten Ländern sowie Anteil in % an der Weltrohstahlerzeugung	6	21. Produktionstägliche Rohstahlerzeugung nach Ländern	32
4. Marktversorgung mit Rohstahl nach Ländern der Gemeinschaft, insgesamt und in kg pro Kopf der Bevölkerung (Jahresniveau)	8	22. Erzeugung an Rohblöcken, Strangguß und Flüssigstahl für Stahlguß nach Ländern	33
5. Vergleichende Gegenüberstellung der Entwicklung der Indizes der Marktversorgung mit Rohstahl, der industriellen Produktion sowie der metallverarbeitenden Industrie nach Ländern	12	23. Erzeugung an Roheisen und Rohstahl der Küstenwerke der Gemeinschaft sowie für die Bundesrepublik Deutschland und Frankreich nach Gebieten	34
6. Wertmäßige Bedeutung der Investitionsprojekte nach Anlagengruppen für die Gemeinschaft insgesamt, welche im voraus, entsprechend der Entscheidung 22-66 der EGKS gemeldet worden sind	14	24. Edelmetallerzeugung der Gemeinschaft nach Ländern (Blöcke und Flüssigstahl für Stahlguß)	35
7. Vergleichende Gegenüberstellung der Entwicklung der höchstmöglichen Jahreserzeugung an Roheisen und der tatsächlichen Erzeugung nach Ländern der Gemeinschaft	15	25. Erzeugung an legierten Edelstählen (Blöcken und Flüssigstahl) in der Gemeinschaft und in den wichtigsten dritten Ländern	36
8. Vergleichende Gegenüberstellung der Entwicklung der höchstmöglichen Jahreserzeugung an Rohstahl und der tatsächlichen Erzeugung nach Ländern der Gemeinschaft sowie nach Erzeugungsverfahren für die Gemeinschaft insgesamt	16	26. Erzeugung an Nebenprodukten der Hochöfen und Stahlwerke der Gemeinschaft	37
9. Relative Bedeutung der EGKS-Erzeugnisse, in Werten, am gesamten Außenhandel der Länder der Gemeinschaft, in Mio. EWA-Rechnungseinheiten und in % des Gesamt-Außenhandels	18	27. Zahl der vorhandenen und in Betrieb befindlichen Hochöfen und Elektro-Roheisenöfen nach Ländern	38
 Teil I — Eisenschaffende Industrie			
I — Erzeugung — „Roheisen, Rohstahl, Nebenprodukte, Erzeugungsanlagen“			
10. Nettoerzeugung an Roheisen nach Sorten in der Gemeinschaft	22	28. Zahl der in den Stahlwerken vorhandenen und in Betrieb befindlichen Anlagen nach Verfahren und Ländern (Thomas-SM)	39
11. Nettoerzeugung von Stahlroheisen nach Ländern (Phosphorhaltiges Roheisen — Phosphorarmes Roheisen)	23	29. Zahl der in den Stahlwerken vorhandenen und in Betrieb befindlichen Anlagen nach Verfahren und Ländern (Elektro-Oxygenstahl)	40
12. Netto-Gußroheisenerzeugung nach Ländern (Phosphorhaltiges Roheisen — Phosphorarmes Roheisen)	24	30. Zahl der in den Stahlwerken vorhandenen und in Betrieb befindlichen Anlagen nach Verfahren und Ländern (Bessemer)	41
13. Erzeugung von Spiegeleisen und kohlenstoffreichem Ferromangan nach Ländern	25	II — Erzeugungen an gutem Stahlguß, Walzstahlfertigerzeugnissen und weiterverarbeiteten Erzeugnissen	
14. Erzeugung von sonstigem Roheisen nach Ländern	25	31. Erzeugung an gutem Stahlguß nach Ländern	45
 Erzeugung der verschiedenen Walzstahlfertigerzeugnisse und weiterverarbeiteten Erzeugnisse nach Ländern:			
		32. Erzeugung an Walzstahlfertigerzeugnissen der Gemeinschaft insgesamt nach Erzeugnissen, in absoluten Mengen und in % der Gesamterzeugung	46
		33. Warmbreitband (Coils) — Ergänzende Angaben für die Gemeinschaft insgesamt	48
		34. Erzeugung von einzelnen weiterverarbeiteten Walzstahlfertigerzeugnissen der Gemeinschaft	50
		35. Oberbaumaterial — Schwere Profile	51
		36. Breitflachstahl — Bandstahl	52
		37. Bleche warmgewalzt: > 4,75 mm und von 3 bis 4,75 mm	53
		38. Flach- } Bleche warmgewalzt: < 3 mm	54
		erzeug- } Bleche kaltgewalzt: ≥ 3 mm	54
		nisse } Bleche kaltgewalzt: < 3 mm	55
		39. Warmbreitband (Fertigerzeugn.): ≥ 3 mm	55
		40. Warmbreitband (Fertigerzeugn.): < 3 mm — Flacherzeugnisse insgesamt	56

41.	Sonst. Erzeugnisse	Walzdraht — Röhrenrund- und -vierkantstahl	57
42.		Stabstahl (total) — darunter Betonstahl	58
43.	Sonstige Erzeugnisse insgesamt — Walzstahlfertigerzeugnisse insgesamt		59
44.	Einzelne weiterv. Erzeugnisse	Weißblech, sonstige verzinnzte Bleche	60
		Feinstblech und Feinstband	60
45.		Überzog. Bleche — Transformatoren- und Dynamobleche	61
46.	Strukturelle Entwicklung der Erzeugung an Walzstahlfertigerzeugnissen nach Erzeugnissen in den verschiedenen Ländern der Gemeinschaft, in % der Erzeugung insgesamt		62
47.	Anteil der einzelnen Mitgliedstaaten an der Gesamterzeugung der Gemeinschaft an wichtigen Roheisensorten und Rohstahlqualitäten sowie an ausgewählten Walzstahlfertigerzeugnissen		64

III — Beschäftigung und Löhne in der Eisen- und Stahlindustrie

48.	Entwicklung der eingeschriebenen Beschäftigten in der Eisen- und Stahlindustrie nach Ländern		68
49.	Zahl der anwesenden Arbeiter nach Produktionsstätten in der Gemeinschaft insgesamt		70
50.	Geleistete Arbeitsstunden der Arbeiter nach Ländern		71
51.	Bruttostundenlöhne nach Ländern in der Eisen- und Stahlindustrie in der Abgrenzung des Vertrages		72

IV — Aufträge und Lieferungen — Bezüge — Weiterauswalzer

52.	Auftragseingänge, Lieferungen und Auftragsbestände (Mengen und Indizes) der Werke der Gemeinschaft (EUR 6)		74
53.	Auftragseingänge, Lieferungen und Auftragsbestände (Mengen und Indizes) der Werke der Gemeinschaft (EUR 9)		76

Bezüge der Werke an Erzeugnissen zum Weiterauswalzen nach der Herkunft:

54.	EUR 6	78	
55.	BR Deutschland	79	
56.	Frankreich	80	
57.	Italien	81	
58.	Niederlande	82	
59.	BLWU	83	
60.	Vereinigtes Königreich	84	
61.	Dänemark	85	
62.	Gesamtlieferungen von Werken der Gemeinschaft nach Herkunfts- und Bestimmungsländern (Zugänge) an Blöcken und Halbzeug (Massenstahl, ohne Coils) zum unmittelbaren Verbrauch außerhalb der Eisen- und Stahlindustrie im Sinne des Vertrages		86
63.	Lieferungen der Werke insgesamt an Roheisen nach Sorten in die Gemeinschaft (EUR 6) und in dritte Länder		88
64.	Lieferungen der Werke insgesamt an Roheisen nach Sorten in die Gemeinschaft (EUR 9) und in dritte Länder		89
65.	Lieferungen der Werke an Walzstahlfertigerzeugnissen, weiterverarbeiteten Erzeugnissen und Roheisen in die Gemeinschaft (Bezüge) nach Bestimmungsländern		90

Lieferungen der Werke in die Gemeinschaft und in dritte Länder nach Erzeugnis- und Ländergruppen:

66.	EUR 9	91
67.	BR Deutschland — Frankreich	92
68.	Italien — Niederlande	93
69.	Belgien — Luxemburg	94
70.	Vereinigtes Königreich	95

71.	Bezüge der Länder an Walzstahlerzeugnissen und weiterverarbeiteten Erzeugnissen von Werken der Gemeinschaft und Marktverflechtungsrate in % (ohne Edelstähle)		96
72.	Bezüge der Länder an Edelstählen von Werken der Gemeinschaft und Marktverflechtungsrate		97

V — Außenhandel und Binnenaustausch der Gemeinschaft mit Erzeugnissen der Eisen- und Stahlindustrie (Außenhandelsstatistik)

Einfuhr aus dritten Ländern nach Erzeugnissen und Bezüge der Länder der Gemeinschaft aus anderen Ländern der Gemeinschaft:

A Eisen und Stahl		
B Darunter Edelstähle		
73.	EUR 6	102
74.	BR Deutschland	104
75.	Frankreich	106
76.	Italien	108
77.	Niederlande	110
78.	BLWU	112
79.	Vereinigtes Königreich	114
80.	Irland	116
81.	Dänemark	118

Ausfuhr in dritte Länder nach Erzeugnissen und Lieferungen der Länder der Gemeinschaft in andere Länder der Gemeinschaft:

A Eisen und Stahl		
B Darunter Edelstähle		
82.	EGKS	120
83.	BR Deutschland	122
84.	Frankreich	124
85.	Italien	126
86.	Niederlande	128
87.	BLWU	130
88.	Vereinigtes Königreich	132
89.	Irland	134
90.	Dänemark	136

Einfuhr und Ausfuhr nach Erzeugnisgruppen sowie nach Ländern oder Ländergruppen:

91.	EGKS	140
92.	BR Deutschland	142
93.	Frankreich	144
94.	Italien	146
95.	Niederlande	148
96.	BLWU	150
97.	Vereinigtes Königreich	152
98.	Irland	154
99.	Dänemark	156

Strukturdaten des Außenhandels mit Eisen- und Stahlerzeugnissen

Roheisen:			
100.	Entwicklung der relativen Bedeutung des Roheisenaußenhandels der Mitgliedstaaten, bezogen auf die Erzeugung = 100		158
101.	Entwicklung des Anteils der Länder oder Ländergruppen am gesamten Roheisen-Außenhandel der Gemeinschaft (EUR 6) mit dritten Ländern in %		159
Blöcke und Halbzeug:			
102.	Entwicklung der relativen Bedeutung des Außenhandels von Blöcken und Halbzeug (ausschl. Coils) der Mitgliedstaaten, bezogen auf die Rohblockerzeugung = 100		160
103.	Entwicklung des Anteils der Länder oder Ländergruppen am Außenhandel der Gemeinschaft (EUR 6) mit dritten Ländern in %		161
	I Blöcke und Halbzeug		
	II Warmbreitband in Rollen (Coils)		

Fertigerzeugnisse und weiterverarbeitete Fertigerzeugnisse:	
104. Entwicklung der relativen Bedeutung des Außenhandels der Mitgliedstaaten mit Walzstahlfertig- und weiterverarbeiteten Walzstahlfertigerzeugnissen (einschl. Coils), bezogen auf die Produktion von Walzstahlfertigerzeugnissen = 100	162
105. Entwicklung des Anteils der Länder oder Ländergruppen am Außenhandel der Gemeinschaft mit Walzstahlfertig- und weiterverarbeiteten Walzstahlfertigerzeugnissen (ausschl. Coils) (in % des Außenhandels mit dritten Ländern)	163
106. Einfuhr und Ausfuhr von Qualitätskohlenstoffstahl (Vertragserzeugnisse) nach Ländern oder Ländergruppen	164
107. Einfuhr und Ausfuhr von legiertem Stahl (Vertragserzeugnisse) nach Ländern oder Ländergruppen	165

VI — Versorgung und Verbrauch an Rohstoffen und Energie

108. Erzeugung von Eisenerzsinter und Briketts in der Eisen- und Stahlindustrie nach Ländern der Gemeinschaft	168
109. Verbrauch an Eisenerzsinter in Hochöfen nach Ländern der Gemeinschaft (Verbrauch insgesamt sowie Einsatz in kg pro Tonne erzeugten Roheisens)	169
110. Verbrauch an Eisenerz nach Anlagen sowie nach Ländern der Gemeinschaft	170
111. Verbrauch an Manganerz nach Anlagen sowie nach Ländern der Gemeinschaft	172
112. Verbrauch von Abbränden nach Ländern der Gemeinschaft (Sinteranlagen und Hochöfen)	174
113. Verbrauch an Schrott, Roheisen, Spiegeleisen und Hochöfen-Ferromangan in der Gemeinschaft	175
114. Schrott- und Roheisenverbrauch je Tonne Rohstahl nach Ländern und für die Gemeinschaft insgesamt nach Erzeugungsverfahren	176
115. Verbrauch an Schrott nach Anlagen sowie nach Ländern der Gemeinschaft	178
116. Verbrauch an Schrott in den Roheisenerzeugungsanlagen pro Tonne erzeugten Roheisens nach Ländern der Gemeinschaft	180
Verbrauch an Roheisen, Spiegeleisen und Hochöfen-Ferromangan für die Stahlerzeugung nach Ländern der Gemeinschaft	
117. BR Deutschland — Frankreich — Italien — Niederlande	181
118. Belgien — Luxemburg — Vereinigtes Königreich — Irland — Dänemark	182
119. Erzeugung der Hüttenkokereien in der Gemeinschaft an Hochofenkoks sowie Anteil an der Hochofenkokserzeugung insgesamt	183
120. Verbrauch von flüssigen und festen Brennstoffen, außer Koks und Koksgrus, in den Werken der Eisen- und Stahlindustrie der Gemeinschaft	183
121. Verbrauch an Koks nach Ländern und Anlagen sowie Verbrauch an anderen festen Brennstoffen (EGKS insgesamt) in den Werken der Eisen- und Stahlindustrie der Gemeinschaft (ohne Hüttenkokereien)	184
122. Verbrauch an Koks pro Tonne erzeugten Sinters bzw. Roheisens in den Hüttenanlagen sowie in den Roheisen-Erzeugungsanlagen nach Ländern der Gemeinschaft	186
123. Zugänge an festen Brennstoffen bei den Hüttenwerken der Gemeinschaft (ohne Hüttenkokereien)	187
124. Verbrauch von Brennstoffen und Energie in der Eisen- und Stahlindustrie der Gemeinschaft (ohne Hüttenkokereien und unabhängige Stahlgießereien)	188

VII — Unabhängige Stahlgießereien

125. Erzeugung von Flüssigstahl für Stahlguß nach Verfahren in den unabhängigen Stahlgießereien der Gemeinschaft (Mengen und Anteil an der Gesamterzeugung)	192
126. Rohstoffverbrauch in den unabhängigen Stahlgießereien der Gemeinschaft	193

VIII — Stahlhandel

Netto-Zugänge und -Lieferungen der Händler an Eisen- und Stahlerzeugnissen	
127. BR Deutschland	196
128. Frankreich	198
129. Italien	200
130. Niederlande	202
131. Belgien	204
132. Vereinigtes Königreich	206

Teil II — Schrott

133. Gesamtlieferungen der Schrotthändler der Gemeinschaft (Gußbruch und Stahlschrott)	210
134. Netto-Lieferungen der Schrotthändler an Stahlschrott nach Ländern der Gemeinschaft	211
135. Außenhandel und Binnenaustausch an Schrott nach Sorten für die Gemeinschaft insgesamt	212

Ein- und Ausfuhr von Schrott nach Ländern oder Ländergruppen:

136. EUR 9	213
137. BR Deutschland — Frankreich	214
138. Italien — Niederlande	215
139. BLWU — Vereinigtes Königreich	216
140. Irland — Dänemark	217

Teil III — Eisen- und Manganerzgruben

I — Erzeugung — Lieferungen — Beschäftigte — Löhne — Leistungen

141. Förderung und Bestände an Eisenerz der Eisenerzgruben der Gemeinschaft nach Qualitäten	220
142. Versand der Eisenerzgruben der Gemeinschaft nach Qualitäten	221

Eisenerzförderung, Versand und Bestände:

143. BR Deutschland — Frankreich	222
144. Italien — Luxemburg — Vereinigtes Königreich	223
145. Förderung von Roherz und handelsfähigem Erz in der Gemeinschaft nach Bezirken	224
146. Entwicklung der eingeschriebenen Beschäftigten im Eisenerzbergbau nach Ländern	226
147. Leistung je Mann und Schicht in den Eisenerzgruben nach Ländern	228
148. Bruttostundenlöhne nach Ländern im Eisenerzbergbau (direkter Durchschnittslohn in nationaler Währung)	229
149. Erzeugung, Bestände und Beschäftigte in den Manganerzgruben	230

II — Außenhandel und Binnenaustausch der Gemeinschaft an Eisenerz, Manganerz und Schwefelkiesabbränden (Außenhandelsstatistik):

150. Außenhandel und Binnenaustausch der Gemeinschaft an Eisenerz, Manganerz und Schwefelkiesabbränden	232
--	-----

Einfuhr und Ausfuhr von Eisenerz, Manganerz und Schwefelkiesabbränden nach Ländern oder Ländergruppen:

151. EUR 9	233
152. BR Deutschland	234
153. Frankreich	235
154. Italien	236
155. Niederlande	237
156. BLWU	238
157. Vereinigtes Königreich	239
158. Irland	240
159. Dänemark	241

Teil IV — Verschiedenes

I — Umlage

160. Entwicklung des Umlagesatzes auf den Wert der unter den Vertrag über die EGKS fallenden Erzeugnisse in % und EWA-Rechnungseinheiten je Tonne Erzeugnisse	245
161. Entwicklung der Umlagesätze je Tonne auf die Erzeugung der Eisen- und Stahlerzeugnisse nach Ländern in Landeswährung	246
Entwicklung der Umlagemeldungen in Werten nach Ländern und Erzeugnissen sowie Anteil der einzelnen Erzeugnisse in %:	
162. BR Deutschland — Frankreich	248
163. Italien — Niederlande	249
164. Belgien — Luxemburg	250
165. Vereinigtes Königreich — Irland	251
166. Dänemark — EGKS	252
167. Anteil des Betrags der einzelnen Länder an der EGKS-Umlage in %	253

II — Bestände und Bestandsveränderungen nach Erzeugnisgruppen bei den Erzeugern und bei den Händlern in den Ländern der Gemeinschaft:

168. Bestände	256
-------------------------	-----

III — Industrien der ersten Verarbeitungsstufe von Eisen und Stahl


169. Erzeugung der verschiedenen Industrien der ersten Verarbeitungsstufe von Eisen und Stahl nach Ländern	260
--	-----

IV — Indirekter Stahlaußenhandel — Endverbrauch an Rohstahl

170. Die indirekte Aus- und Einfuhr von Stahl (einschließlich des Austauschs von Eisen- und Stahlerzeugnissen außerhalb des Vertrages), umgerechnet in Rohstahlgewicht (BR Deutschland — Frankreich — Italien)	264
171. Die indirekte Aus- und Einfuhr von Stahl (einschließlich des Austauschs von Eisen- und Stahlerzeugnissen außerhalb des Vertrages), umgerechnet in Rohstahlgewicht (Niederlande — BLWU — Vereinigtes Königreich)	265
172. Die indirekte Aus- und Einfuhr von Stahl (einschließlich des Austauschs von Eisen- und Stahlerzeugnissen außerhalb des Vertrages), umgerechnet in Rohstahlgewicht (Irland — Dänemark — EGKS)	266
173. Ausfuhren, Einfuhren und Nettoausfuhren an Stahl: direkt (Vertragserzeugnisse) und indirekt (Nichtvertragserzeugnisse und sonstige Fertigerzeugnisse der weiterverarbeitenden Stahlindustrie), umgerechnet in Rohstahlgewicht für jeden Mitgliedstaat und für die Gemeinschaft insgesamt (BR Deutschland — Frankreich — Italien)	267
174. Ausfuhren, Einfuhren und Nettoausfuhren an Stahl: direkt (Vertragserzeugnisse) und indirekt (Nichtvertragserzeugnisse und sonstige Fertigerzeugnisse der weiterverarbeitenden Stahlindustrie), umgerechnet in Rohstahlgewicht für jeden Mitgliedstaat und für die Gemeinschaft insgesamt (Niederlande — BLWU — Vereinigtes Königreich)	268
175. Ausfuhren, Einfuhren und Nettoausfuhren an Stahl: direkt (Vertragserzeugnisse) und indirekt (Nichtvertragserzeugnisse und sonstige Fertigerzeugnisse der weiterverarbeitenden Stahlindustrie), umgerechnet in Rohstahlgewicht für jeden Mitgliedstaat und für die Gemeinschaft insgesamt (Irland — Dänemark — EGKS)	269
176. Endverbrauch an Rohstahl nach Ländern — insgesamt und in kg pro Kopf der Bevölkerung — in der Gemeinschaft	270
Verzeichnis der in dem Bulletin aufgeführten Ländernamen	271

ZEICHEN UND ABKÜRZUNGEN

—	Null (nichts)
0	Unbedeutend (im allgemeinen weniger als die Hälfte der kleinsten in der betreffenden Reihe verwendeten Einheit oder Dezimalzahlen)
:	Kein Nachweis vorhanden
≠	Unsichere oder geschätzte Angabe
*	Dasselbe, falls die Schätzung vom EUROSTAT vorgenommen wurde
p	Vorläufige Angabe
r	Berichtigte Angabe(n)
Mio	Million
Mrd	Milliarde
! oder —	Bruch der statistischen Zahlenreihe
%	Prozent
∅	Durchschnitt
<	Weniger als
>	Mehr als
1958—60	Zeitraum mehrerer voller Kalenderjahre (z.B. 1.1.58 bis 31.12.60)
1958/59	12 Monate zweier Kalenderjahre (z.B. Rechnungsjahr gleich Juli/Juni)
t	Metrische Tonne
kg	Kilogramm
h	Stunde
m ³	Kubikmeter
M.W.	Megawatt
kW	Kilowatt
MWh	Megawattstunde
kWh	Kilowattstunde
kVA	Kilovolt-Ampere
DM	Deutsche Mark
Ffr	Französischer Franken
Lit	Lire
Fl	Gulden
Fb	Belgischer Franken
Flx	Luxemburger Franken
£	Pfund Sterling
Dkr	Dänische Krone
\$	US-Dollar
ERE	Europäische Rechnungseinheit
EUROSTAT	Statistisches Amt der Europäischen Gemeinschaften
EGKS	Europäische Gemeinschaft für Kohle und Stahl
BLEU/UEBL	Belgisch-luxemburgische Wirtschaftsunion
AELE	Europäische Freihandelsassoziation (EFTA)
C	Verbrauch
P	Erzeugung
L	Lieferungen
CST	Internationales Warenverzeichnis für den Außenhandel





AVERTISSEMENT

Les données annuelles antérieures à 1973 de tous les tableaux de ce bulletin sont publiées en première partie de l'Annuaire « Sidérurgie » (édition 1974).

Le Bulletin « Sidérurgie » a pour but — en application de l'article 47, alinéa 2, du traité instituant la Communauté européenne du charbon et de l'acier — de fournir aux gouvernements et à tous les autres intéressés les données qui sont susceptibles de leur être utiles dans le domaine de la sidérurgie et des mines de fer.

Il comporte une partie variable: La « Note statistique » dans laquelle seront diffusées des données surtout annuelles concernant notamment: Les prix de barèmes — La production mondiale d'acier brut — Commerce extérieur — Les résultats principaux des enquêtes annuelles sur les « investissements » et sur les « salaires », etc.

L'essentiel du Bulletin est cependant consacré — comme cela a été le cas depuis sa publication en 1953 sous des formes diverses améliorées peu à peu — aux séries statistiques régulières. Celles-ci comprennent non seulement des données relatives à la « Sidérurgie proprement dite », au sens du traité, et aux « Mines de fer », mais aussi des statistiques concernant le négoce de la ferraille et le négoce des produits sidérurgiques, ainsi que de nombreuses données sur les échanges extérieurs.

Observations particulières

1° Les pays sont considérés dans les limites de leur territoire actuel.

Les données se rapportant à la république fédérale d'Allemagne comprennent la Sarre.

Toutes les statistiques concernant la France s'appliquent à la France seule.

Pour les statistiques douanières allemandes les échanges avec la zone du DM-Est ne sont pas compris dans les chiffres publiés.

2° Pour les statistiques relatives aux échanges, qu'elles aient pour base les livraisons recensées auprès des usines ou bien les passages aux frontières relevés par les douanes, les expressions :

- importations en provenance des pays de la Communauté;
- exportations à destination des pays de la Communauté;

sont remplacées respectivement depuis l'établissement du Marché commun du charbon et de l'acier par les expressions suivantes :

- réceptions en provenance des pays de la Communauté;
- livraisons aux pays de la Communauté.

3° Les « pays tiers » comprennent tous les territoires auxquels ne s'applique pas le traité instituant la Communauté européenne du charbon et de l'acier.

4° Les données concernant la production de fonte et d'acier brut se réfèrent, sauf cas contraire précisé en note, à la **production nette**, c'est-à-dire, pour la fonte, déduction faite de la fonte repassée et, pour l'acier, déduction faite de l'acier liquide pour Duplex repassé.

5° Arrondissement des données.

Les indications mensuelles des tableaux ne donnent pas toujours le total annuel exact. Cela provient partiellement de ce que les chiffres sont arrondis et partiellement de ce que des corrections ont été apportées ultérieurement aux statistiques annuelles. Dans tous les cas où l'on dispose des chiffres annuels rectifiés, ces chiffres ont été utilisés. Les chiffres étant arrondis, les totaux peuvent ne pas coïncider avec la somme des chiffres partiels.

Dans le cas où la production a été indiquée tantôt par pays, tantôt par catégories, les totaux ne correspondent pas non plus toujours entre eux. Les chiffres ont en effet été arrondis par excès ou par défaut et cette simplification se manifeste d'une manière différente dans le cas d'un groupement par pays ou dans celui d'un groupement par catégorie de produits.

6° Les mois sont exprimés en chiffres romains, tandis que les trimestres le sont en chiffres arabes, pour autant qu'il ne s'agisse pas de moyennes trimestrielles.

NOTES STATISTIQUES

publiées régulièrement

Bulletin

N° 1 :

La production d'acier brut dans la Communauté et dans le monde

N° 2 :

Le commerce extérieur des produits sidérurgiques de la CECA

N° 3 :

Évolution des prix de la fonte, de l'acier et de la ferraille dans les pays de la Communauté

N° 4 :

1. Les dépenses d'investissements dans l'industrie sidérurgique et les mines de fer

2. Le coût de la main-d'œuvre dans l'industrie sidérurgique

XXVIII

TABLE DES MATIÈRES

	Page
Avertissement	XXVII
Table des matières	XXIX
Abréviations et signes employés	XXXIII

NOTES STATISTIQUES

Les dépenses d'investissements dans l'industrie sidérurgique et les mines de fer	LI
Le coût de la main-d'œuvre dans l'industrie sidérurgique	LXI

SÉRIES STATISTIQUES RÉGULIÈRES

Données récapitulatives principales

1. Extraction brute de minerai de fer par pays, dans la Communauté et les principaux pays tiers	3
2. Production de fonte brute par pays dans la Communauté et les principaux pays tiers en quantité absolue et en % de la production d'acier brut	4
3. Production d'acier brut (lingots et moulages) par pays dans la Communauté et les principaux pays tiers et part en % de la production mondiale	6
4. Consommation apparente d'acier brut, par pays, et en kg par habitant (taux annuel), dans la Communauté	8
5. Évolution comparée, par pays, des indices: — de la consommation d'acier brut — de l'ensemble de la production industrielle — et de la production des industries transformatrices des métaux	12
6. Importance, en valeur, des projets d'investissement déclarés à l'avance à la CECA au titre de la décision 22-66 par catégories de projets, pour l'ensemble de la Communauté	14
7. Évolution comparée, par pays, de la production maximum possible de fonte brute en cours d'année, et de la production effectivement réalisée pour l'ensemble de la Communauté	15
8. Évolution comparée, par pays, de la production maximum possible d'acier brut et de la production effectivement réalisée, et données par procédés de fabrication pour l'ensemble de la Communauté	16
9. Importance relative, en valeur, des produits CECA, dans l'ensemble des échanges commerciaux des pays de la Communauté, en millions d'unités de compte AME et en % des échanges globaux	18

I^{re} Partie: Sidérurgie proprement dite

I — Production — «Fonte, acier brut et sous-produits, appareils de production»

10. Production nette de fonte brute par qualités dans la Communauté	22
11. Production nette de fonte d'affinage par pays (Fonte phosphoreuse — Fonte non phosphoreuse)	23
12. Production nette de fonte de moulage par pays (Fonte phosphoreuse — Fonte non phosphoreuse)	24
13. Production de fonte spiegel et de ferro-manganèse carburé par pays	25
14. Production de fontes spéciales par pays	25
15. Évolution de la structure de la production de fonte brute par qualités dans les différents pays de la Communauté en % de la production totale	26

Page

16. Évolution de la structure de la production d'acier brut, par procédés de fabrication dans les différents pays de la Communauté, exprimée en % de la production totale	27
17. Production d'acier brut par mode de fabrication dans l'ensemble de la Communauté (Lingots — Produits de coulée continue — Acier liquide pour moulage)	28

Production d'acier brut par mode de fabrication et par pays:

18. Thomas — Martin	30
19. Électrique — à l'oxygène	31
20. Autres	32
21. Production d'acier brut par jour ouvré par pays	32
22. Production de lingots, de produits de coulée continue et d'acier liquide pour moulage, par pays	33
23. Production nette de fonte et d'acier bruts dans la sidérurgie «côtière» de la Communauté et pour l'Allemagne et la France par régions	34
24. Production d'aciers fins et spéciaux par pays (lingots et moulages) dans la Communauté	35
25. Production d'aciers spéciaux alliés dans la Communauté et les principaux pays tiers (lingots et moulages)	36
26. Production des sous-produits des hauts fourneaux et des aciéries de la Communauté	37
27. Nombre de hauts fourneaux, de fours électriques et à fonte existants et en activité, par pays	38
28. Nombre d'appareils existants et en activité dans les aciéries, par pays (Thomas — Martin)	39
29. Nombre d'appareils existants et en activité dans les aciéries, par pays (Électrique — Oxygène pur)	40
30. Nombre d'appareils existants et en activité dans les aciéries, par pays (Bessemer et autres)	41

II — Production des moulages d'acier des produits finis et des produits finaux

31. Production de moulages d'acier parachevés par pays	45
32. Production de produits finis laminés de l'ensemble de la Communauté, par produits en quantité absolue et en % de la production totale	46
33. Larges bandes à chaud (coils) — Détails complémentaires sur l'ensemble de la Communauté	48
34. Production de certains produits finaux de l'ensemble de la Communauté	50

Production des divers produits finis et finaux par pays:

35. Matériel de voie - profilés lourds	51
36. Larges plats — feuillards	52
37. Tôles à chaud: > 4,75 mm et de 3 à 4,75 mm	53
38. Produits plats } Tôles à chaud: < 3 mm	54
} Tôles à froid: ≥ 3 mm	54
39. Produits plats } Tôles à froid: < 3 mm — Coils produits finis: ≥ 3 mm	55
40. Coils produits finis: < 3 mm — Total des produits plats	56
41. Autres produits } Fil machine — Ronds et carrés pour tubes	57
42. Autres produits } Aciers marchands (total) — dont: ronds à béton	58

43. Total des «Autres produits finis» — Total général des produits finis	59
44. Certains produits finals	60
Fer-blanc et tôles étamées	60
Fer noir utilisé comme tel	60
45. finals	61
Tôles revêtues — Tôles magnétiques	61
46. Évolution de la structure de la production des produits finis, par produits dans les différents pays de la Communauté, exprimée en % de la production totale	62
47. Part de chaque pays membre dans la production communautaire des principales qualités de fonte et d'acier bruts et des grandes catégories de produits finis	64

III — Emploi et salaires dans la sidérurgie

48. Évolution de la main-d'œuvre inscrite, par pays, dans l'industrie sidérurgique	68
49. Nombre d'ouvriers présents, par service, dans l'ensemble de la Communauté	70
50. Heures de travail effectuées par les ouvriers, par pays	71
51. Salaires horaires dans l'industrie sidérurgique au sens du traité, par pays	72

IV — Commandes et livraisons — Réceptions — Relaminages

52. Commandes nouvelles, livraisons et carnets de commandes (quantités et indices) pour l'ensemble des usines de la Communauté (EUR 6)	74
53. Commandes nouvelles, livraisons et carnets de commandes (quantités et indices) pour l'ensemble des usines de la Communauté (EUR 9)	76

Réceptions des usines en produits de relaminage par provenance :

54. EUR 6	78
55. RF d'Allemagne	79
56. France	80
57. Italie	81
58. Pays-Bas	82
59. UEBL	83
60. Royaume-Uni	84
61. Danemark	85

62. Livraisons totales des usines de la Communauté, par pays de provenance et par pays de destination (réceptions), de lingots et de demi-produits, en acier ordinaire (coils exclus), pour utilisation directe en dehors de la sidérurgie du traité	86
63. Évolution des livraisons de fonte de l'ensemble des usines par qualités dans la Communauté (EUR 6) et les pays tiers	88
64. Évolution des livraisons de fonte de l'ensemble des usines par qualités dans la Communauté (EUR 9) et les pays tiers	89
65. Livraisons des usines dans la Communauté par pays destinataires (réceptions) de produits finis et finals en acier ordinaire et de fonte	90

Livraisons des usines, dans la Communauté et les pays tiers, par groupes de produits (fonte et acier ordinaire) et par pays ou zones géographiques destinataires :

66. EUR 9	91
67. RF d'Allemagne — France	92
68. Italie — Pays-Bas	93
69. Belgique — Luxembourg	94
70. Royaume-Uni	95
71. Réceptions, par pays, des produits finis et finals livrés par les usines de la Communauté et taux d'interpénétration des marchés (aciers spéciaux exclus)	96
72. Réceptions, par pays, des produits sidérurgiques en aciers fins et spéciaux livrés par les usines de la Communauté, et taux d'interpénétration des marchés	97

V — Commerce extérieur et échanges de produits sidérurgiques à l'intérieur de la Communauté (Statistiques douanières)

Importations par produits en provenance des pays tiers et réceptions des pays de la Communauté en provenance d'autres pays de la Communauté :

A Sidérurgie

B Dont aciers spéciaux

73. CECA	102
74. RF d'Allemagne	104
75. France	106
76. Italie	108
77. Pays-Bas	110
78. UEBL	112
79. Royaume-Uni	114
80. Irlande	116
81. Danemark	118

Exportations par produits vers les pays tiers et livraisons des pays de la Communauté aux autres pays de la Communauté :

A Sidérurgie

B Dont aciers spéciaux

82. CECA	120
83. RF d'Allemagne	122
84. France	124
85. Italie	126
86. Pays-Bas	128
87. UEBL	130
88. Royaume-Uni	132
89. Irlande	134
90. Danemark	136

Importations et exportations par groupes de produits et par pays ou zones géographiques :

91. CECA	140
92. RF d'Allemagne	142
93. France	144
94. Italie	146
95. Pays-Bas	148
96. UEBL	150
97. Royaume-Uni	152
98. Irlande	154
99. Danemark	156

Données structurelles sur le commerce extérieur des produits sidérurgiques :

Fonte :

100. Évolution par pays de l'importance relative des échanges extérieurs de fonte, exprimés en % de la production	158
101. Évolution, pour l'ensemble de la Communauté (EUR 6), de la répartition par pays ou zones géographiques (en % du total) des échanges extérieurs de fonte avec les pays tiers	159

Lingots et demi-produits :

102. Évolution, par pays, de l'importance relative des échanges extérieurs de lingots et de demi-produits (coils exclus) exprimés en % de la production d'acier lingots	160
103. Évolution, pour l'ensemble de la Communauté (EUR 6), de la répartition par pays ou zones géographiques (en % du total) des échanges extérieurs avec les pays tiers	161
I de lingots et de demi-produits	
II de coils	

Produits finis et finals :

104. Évolution, par pays, de l'importance relative des échanges extérieurs de produits finis et finals (coils inclus) exprimés en % de la production des produits finis	162
105. Évolution, pour l'ensemble de la Communauté, de la répartition par pays ou zones géographiques (en % du total) des échanges extérieurs de produits finis et finals (coils exclus), avec les pays tiers	163

106. Importations et exportations d'aciers fins au carbone (produits du traité) par pays ou zones géographiques	164
107. Importations et exportations d'aciers alliés (produits du traité) par pays ou zones géographiques	165

VI — Approvisionnement et consommation de matières premières et d'énergie

108. Production d'agglomérés de minerai de fer et de briquettes d'agglomérés des usines sidérurgiques par pays dans la Communauté	168
109. Consommation d'agglomérés de minerai de fer dans les hauts fourneaux, par pays, dans la Communauté (consommation totale et enfournement en kg par tonne de fonte produite)	169
110. Consommation de minerai de fer, par pays et par service, dans la Communauté	170
111. Consommation de minerai de manganèse, par pays et par service, dans la Communauté	172
112. Consommation de cendres de pyrites, par pays, dans la Communauté (installations d'agglomération et hauts fourneaux)	174
113. Consommation de ferraille, de fonte, de spiegel et de ferro-manganèse carburé dans la Communauté	175
114. Consommation, par pays, de ferraille et de fonte, par tonne d'acier produite et pour l'ensemble de la Communauté, par procédé de production	176
115. Consommation de ferraille, par pays et par service, dans la Communauté	178
116. Consommation de ferraille par tonne de fonte produite dans les installations productrices de fonte, par pays, dans la Communauté	180

Consommation de fonte, de spiegel et de ferro-manganèse carburé pour la production d'acier, par pays, dans la Communauté :

117. RF d'Allemagne — France — Italie — Pays-Bas	181
118. Belgique — Luxembourg — Royaume-Uni — Irlande — Danemark	182
119. Production de coke de four des cokeries sidérurgiques de l'ensemble de la Communauté, et importance relative de leur production dans la production totale de coke de four	183
120. Consommation de combustibles liquides et solides autres que coke et poussier de coke dans les usines sidérurgiques de la Communauté	183
121. Consommation de coke, par pays et par service, et d'autres combustibles solides (ensemble CECA) dans les usines sidérurgiques de la Communauté (cokeries sidérurgiques exclues)	184
122. Consommation de coke, par tonne de produit obtenu, dans les installations d'agglomération et dans les installations productrices de fonte, par pays, dans la Communauté	186
123. Réceptions de combustibles solides des usines sidérurgiques de l'ensemble de la Communauté (cokeries sidérurgiques exclues)	187
124. Bilan de la consommation de combustibles et d'énergie dans la sidérurgie de la Communauté (sans les cokeries sidérurgiques ni les fonderies d'acier indépendantes)	188

VII — Fonderies d'acier indépendantes

125. Production d'acier liquide pour moulage, par procédés, dans l'ensemble des fonderies d'acier indépendantes de la Communauté (quantité et importance relative)	192
126. Consommation de matières premières de l'ensemble des fonderies d'acier indépendantes de la Communauté	193

VIII — Négoce de produits sidérurgiques

Réceptions nettes et livraisons nettes de produits sidérurgiques des négociants par produits :

127. RF d'Allemagne	196
128. France	198
129. Italie	200
130. Pays-Bas	202
131. Belgique	204
132. Royaume-Uni	206

II^e Partie — Ferrailles

133. Livraisons totales des négociants en ferraille de l'ensemble de la Communauté (ferraille de fonte et d'acier)	210
134. Livraisons nettes de ferrailles d'acier des négociants en ferraille de chaque pays de la Communauté	211
135. Commerce extérieur et échanges intérieurs de ferraille pour l'ensemble de la Communauté par catégories	212

Importations et exportations de ferraille par pays ou zones géographiques :

136. EUR 6	213
137. RF d'Allemagne — France	214
138. Italie — Pays-Bas	215
139. UEBL — Royaume-Uni	216
140. Irlande — Danemark	217

III^e Partie — Mines de fer et de manganèse

I — Production — Livraisons — Emploi — Salaires — Rendement

141. Production et stocks de minerai de fer par qualités dans les mines de la Communauté	220
142. Livraisons des mines de fer de la Communauté par qualité de minerai	221
Production, livraisons et stocks :	
143. RF d'Allemagne — France	222
144. Italie — Luxembourg — Royaume-Uni	223
145. Extraction brute et production marchande de minerai de fer dans la Communauté par régions	224
146. Évolution de la main-d'œuvre inscrite par pays dans les mines de fer	226
147. Rendement par poste et par pays dans les mines de fer	228
148. Salaire horaire par pays dans les mines de fer (salaire direct moyen en monnaie nationale)	229
149. Production, stocks et main-d'œuvre des mines de manganèse	230

II — Commerce extérieur du minerai de fer, du minerai de manganèse et des cendres de pyrites, et échanges à l'intérieur de la Communauté (Statistiques douanières) :

150. Commerce extérieur et échanges intérieurs de minerai de fer, de minerai de manganèse et de cendres de pyrites pour l'ensemble de la Communauté	232
---	-----

Importations et exportations de minerai de fer, de minerai de manganèse et de cendres de pyrites par pays ou zones géographiques :

151. EUR 6	233
152. RF d'Allemagne	234
153. France	235
154. Italie	236
155. Pays-Bas	237
156. UEBL	238
157. Royaume-Uni	239
158. Irlande	240
159. Danemark	241

IV^e Partie — Statistiques diverses

I — Prélèvement

160. Évolution du taux du prélèvement sur la valeur des productions CECA en % et en unités de compte AME, par t.m. de produits	245
161. Évolution par pays en monnaie nationale des taux du prélèvement à la tonne sur la production des produits sidérurgiques	246

Évolution des déclarations relatives au prélèvement, en valeur par pays et par produits et contribution relative en % de chaque produit :

162. RF d'Allemagne — France	248
163. Italie — Pays-Bas	249
164. Belgique — Luxembourg	250
165. Royaume-Uni — Irlande	251
166. Danemark — CECA	252
167. Part en % de la contribution de chaque pays au prélèvement CECA	253

II — Stocks réels et variations des stocks par groupe de produits chez les producteurs et les négociants dans les pays de la Communauté

168. Stocks	256
-----------------------	-----

III — Industries de la première transformation de la fonte et de l'acier


169. Production, par pays, des diverses industries de la première transformation de la fonte et de l'acier	260
--	-----

IV — Échanges indirects d'acier — Consommation finale d'acier brut

170. Exportations et importations indirectes d'acier (y compris les échanges des produits sidérurgiques hors traité) calculées en équivalent d'acier brut (RF d'Allemagne — France — Italie)	264
171. Exportations et importations indirectes d'acier (y compris les échanges des produits sidérurgiques hors traité) calculées en équivalent d'acier brut (Pays-Bas — UEBl — Royaume-Uni)	265
172. Exportations et importations indirectes d'acier (y compris les échanges des produits sidérurgiques hors traité) calculées en équivalent d'acier brut (Irlande — Danemark — CECA)	266
173. Exportations, importations et exportations nettes d'acier, directes (produits du traité) et indirectes (produits hors traité et autres produits finis des industries de transformation de l'acier), calculées en équivalent d'acier brut pour chaque pays membre et pour l'ensemble de la Communauté (RF d'Allemagne — France — Italie)	267
174. Exportations, importations et exportations nettes d'acier, directes (produits du traité) et indirectes (produits hors traité et autres produits finis des industries de transformation de l'acier), calculées en équivalent d'acier brut pour chaque pays membre et pour l'ensemble de la Communauté (Pays-Bas — UEBl — Royaume-Uni)	268
175. Exportations, importations et exportations nettes d'acier, directes (produits du traité) et indirectes (produits hors traité et autres produits finis des industries de transformation de l'acier), calculées en équivalent d'acier brut pour chaque pays membre et pour l'ensemble de la Communauté (Irlande — Danemark — CECA)	269
176. Consommation finale d'acier brut par pays — total et kg par habitant — dans la Communauté	270
Index des noms des pays cités dans le Bulletin	271

ABRÉVIATIONS ET SIGNES EMPLOYÉS

—	Néant
0	Donnée très faible (généralement inférieure à la moitié de la dernière unité ou décimale des nombres mentionnés sous la rubrique)
:	Donnée non disponible
≠	Donnée incertaine ou estimée
*	Dito, dans le cas où l'estimation est faite par l'EUROSTAT
p	Donnée provisoire
r	Donnée rectifiée
Mio	Million
Mrd	Milliard
ou —	Rupture de série
%	Pourcentage
Ø	Moyenne
<	Moins de
>	Plus de
1958—60	Période de plusieurs années civiles (p. ex. : du 1.1.58 au 31.12.60)
1958/59	Période de douze mois consécutifs (p. ex. : année fiscale de juillet à juin)
t	Tonne métrique
kg	Kilogramme
h	Heure
m ³	Mètre cube
MW	Mégawatt
kW	Kilowatt
MWh	Mégawatt-heure
kWh	Kilowatt-heure
kVA	Kilovolt-ampère
DM	Deutschmark
Ffr	Franc français
Lit	Lire
Fl	Florin
Fb	Franc belge
Flx	Franc luxembourgeois
£	Livre sterling
Dkr	Couronne danoise
\$	US-Dollar
UCE	Unité de compte européenne
EUROSTAT	Office statistique des Communautés européennes
CECA	Communauté européenne du charbon et de l'acier
BLEU/UEBL	Union économique belgo-luxembourgeoise
AELE	Association européenne de libre-échange
C	Consommation
P	Production
L	Livraisons
CST	Classification statistique et tarifaire



AVVERTENZA

I dati annuali anteriori al 1973 di tutte le tabelle di questo bollettino sono pubblicati nella prima parte dell'annuario «Siderurgia» (edizione 1974).

Il bollettino «Siderurgia» si prefigge — in applicazione dell'art. 47, comma 2, del trattato istitutivo della Comunità europea del carbone e dell'acciaio — di fornire ai governi e a tutti gli altri interessati i dati che possono rivestire una certa utilità nel settore dell'industria siderurgica e delle miniere di ferro.

Esso comprende una parte variabile: la «Nota statistica» nella quale saranno pubblicati i dati soprattutto annuali concernenti in particolare: Prezzi di listino — La produzione mondiale di acciaio greggio — Commercio estero — I risultati principali delle indagini annuali sugli «investimenti» e sui «salari», ecc.

Tuttavia la parte essenziale del bollettino continuerà ad essere dedicata — come avviene fin dalla prima pubblicazione del 1953, sotto varie forme migliorate a poco a poco — alle serie statistiche regolari. Queste ultime comprendono non solo i dati relativi alla «siderurgia propriamente detta» ai sensi del trattato e alle «miniere di ferro», ma anche le statistiche concernenti il commercio del rottame e dei prodotti siderurgici, nonché numerosi dati sul commercio estero.

Osservazioni particolari

1° I paesi sono considerati nei limiti del loro territorio attuale.

I dati riferiti alla Repubblica federale di Germania comprendono la Sarre. Tutte le statistiche relative alla Francia si applicano soltanto al territorio metropolitano. Per tutte le statistiche doganali tedesche gli scambi con la zona del DM-est non sono compresi nelle cifre pubblicate.

2° Per le statistiche relative agli scambi, abbiano esse come base le consegne censite presso gli stabilimenti oppure i passaggi alle frontiere rilevati dai servizi ufficiali competenti, le espressioni:

- importazioni dai paesi della Comunità,
- esportazioni verso i paesi della Comunità,

sono state sostituite rispettivamente, dopo l'istituzione del Mercato comune per il carbone e per l'acciaio, dalle espressioni:

- arrivi dai paesi della Comunità,
- consegne ai paesi della Comunità.

3° Per «paesi terzi» s'intendono tutte le zone che non rientrano in quelle contemplate dal trattato istitutivo della Comunità europea del carbone e dell'acciaio.

4° I dati concernenti la produzione di ghisa e di acciaio grezzo si riferiscono, salvo caso contrario precisato in nota, alla **produzione netta**, cioè, per la ghisa fatta deduzione della ghisa di rifusione e per l'acciaio fatta deduzione dell'acciaio liquido Duplex.

5° Arrotondamento dei dati.

La somma delle cifre mensili indicate nelle tabelle non sempre coincide esattamente con il totale dell'anno. Ciò è dovuto in parte ad arrotondamenti e in parte a successive correzioni delle statistiche annuali. Ove fossero disponibili, si sono sempre utilizzate le cifre annuali corrette. Poiché i risultati definitivi sono stati arrotondati, anche i totali delle singole cifre possono non sempre corrispondere.

I totali differiscono anche nei casi in cui la produzione è stata indicata una volta per paese e una volta per categorie. Infatti le cifre sono state arrotondate per eccesso o per difetto e questa semplificazione si manifesta in maniera diversa a seconda che si tratti di raggruppamenti per paese o per categoria di prodotti.

6° I mesi sono indicati in cifre romane, i trimestri in cifre arabe, a meno che non si tratti di medie trimestrali.

NOTE STATISTICHE

pubblicate regolarmente

Bollettino

N. 1:

La produzione di acciaio greggio nella Comunità e nel mondo

N. 2:

Il commercio estero siderurgico della CECA

N. 3:

Evoluzione dei prezzi della ghisa, dell'acciaio e del rottame nei paesi della Comunità

N. 4:

1. Le spese di investimenti nell'industria siderurgica e nelle miniere di ferro

2. Il costo della manodopera nell'industria siderurgica

XXXVI

INDICE

	Pagina
Avvertenza	XXXV
Indice	XXXVII
Abbreviazioni e segni convenzionali	XLI

NOTE STATISTICHE

Le spese di investimenti nell'industria siderurgica e nelle miniere di ferro	LI
Il costo della manodopera nell'industria siderurgica	LXI

SERIE STATISTICHE REGOLARI

Principali dati riassuntivi

1. Estrazione grezza di minerale di ferro per paese, nella Comunità e nei principali paesi terzi	3
2. Produzione di ghisa grezza, per paese, nella Comunità e nei principali paesi terzi, in quantità assolute e in % della produzione di acciaio grezzo	4
3. Produzione di acciaio grezzo (lingotti e acciaio spillato per getti), per paese, nella Comunità e nei principali paesi terzi, e parte in % della produzione mondiale	6
4. Consumo apparente di acciaio grezzo, per paese, e in kg per abitante (tasso annuo), nella Comunità	8
5. Evoluzione comparata, per paese, degli indici del consumo di acciaio grezzo, della produzione industriale complessiva e della produzione delle industrie di trasformazione dei metalli	12
6. Ammontare dei progetti di investimento dichiarati preventivamente alla CECA a mente della decisione n. 22-66 per categoria di progetti, e per l'insieme della Comunità	14
7. Raffronto dell'evoluzione, per paese, della produzione massima possibile di ghisa grezza durante l'anno e della produzione effettivamente realizzata, per l'insieme della Comunità	15
8. Raffronto dell'evoluzione, per paese, della produzione massima possibile di acciaio grezzo e della produzione effettivamente realizzata, nonché dati per processi di fabbricazione per l'insieme della Comunità	16
9. Importanza relativa del valore dei prodotti CECA nell'insieme degli scambi commerciali dei paesi della Comunità, in milioni di unità di conto AME ed in % degli scambi globali	18

1ª Parte: Siderurgia propriamente detta

I — Produzione — «Ghisa — acciaio grezzo — sottoprodotti — installazioni produttrici»

10. Produzione netta di ghisa grezza per qualità nella Comunità	22
11. Produzione netta di ghisa da affinazione per paese (Ghisa fosforosa — Ghisa non fosforosa)	23
12. Produzione netta di ghisa da fonderia per paese (Ghisa fosforosa — Ghisa non fosforosa)	24
13. Produzione di ghisa speculari e di ferro-manganese carburato per paese	25
14. Produzione di ghise speciali per paese	25
15. Evoluzione della struttura della produzione di ghisa grezza per qualità nei singoli paesi della Comunità, espressa in % della produzione totale	26

	Pagina
16. Evoluzione della struttura della produzione di acciaio grezzo, per processi di fabbricazione, nei singoli paesi della Comunità, in % della produzione totale	27
17. Produzione di acciaio grezzo secondo il processo di fabbricazione nell'insieme della Comunità (lingotti — prodotti della colata continua — getti)	28

Produzione di acciaio grezzo secondo il processo di fabbricazione e per paese:

18. Thomas — Martin	30
19. Elettrico — Acciaio all'ossigeno	31
20. Altri	32
21. Produzione di acciaio grezzo per giorno lavorato per paese	32
22. Produzione di lingotti, colata continua e acciaio spillato da getto per paese	33
23. Produzione netta di ghisa e di acciaio grezzo per la siderurgia costiera della Comunità e per la RF di Germania e Francia per regione	34
24. Produzione di acciai fini e speciali per paesi (lingotti e getti) nella Comunità	35
25. Produzione di acciai speciali legati nella Comunità e nei principali paesi terzi (lingotti e getti)	36
26. Produzione dei sottoprodotti degli altiforni e delle acciaierie della Comunità	37
27. Numero di altiforni e di forni elettrici per ghisa esistenti e in attività per paese	38
28. Numero d'apparecchi esistenti e in servizio nelle acciaierie e per paese (Thomas — Martin)	39
29. Numero d'apparecchi esistenti e in servizio nelle acciaierie e per paese (Electro-ossigeno puro)	40
30. Numero d'apparecchi esistenti e in servizio nelle acciaierie e per paese (Bessemer ed altri)	41

II — Produzione di getti di acciaio e di prodotti finiti e terminali

31. Produzione di getti grezzi (finiti) di acciaio per paese	45
32. Produzione di laminati finiti dell'insieme della Comunità, per prodotti o quantità assolute e in % della produzione totale	46
33. Nastri larghi a caldo (coils) — particolari complementari per l'insieme della Comunità	48
34. Produzione di alcuni prodotti terminali della Comunità	50

Produzione di diversi prodotti finiti e terminali per paese

35. Materiale per binari — Profilati pesanti	51
36. Larghi piatti — Nastri	52
37. Lamiere a caldo: > 4,75 mm e da 3 a 4,75 mm	53
38. Prodotti piatti } Lamiere a caldo: < 3 mm	54
	54
39. Prodotti piatti } Lamiere a freddo: ≥ 3 mm	55
	55
40. Coils prodotti finiti: ≥ 3 mm	55
40. Coils prodotti finiti: < 3 mm — Totale prodotti piatti	56
41. Vergella — Tondi e quadri per tubi	57
42. Altri prodotti } Laminati mercantili (totale) — di cui: tondi per cemento armato	58

43. Totale «altri prodotti finiti» — Totale generale prodotti finiti	59
44. Alcuni prodotti terminali	60
Banda e altre lamiere stagnate	60
Banda nera utilizzata come tale	61
45. Lamiere rivestite — Lamierini magnetici	61
46. Evoluzione della struttura della produzione dei prodotti finiti, per prodotti nei differenti paesi della Comunità, in percento della produzione totale	62
47. Parte di ciascun paese membro nella produzione comunitaria delle principali qualità di ghisa ed acciaio grezzi e delle grandi categorie di prodotti finiti	64

III — Impiego e salari nella siderurgia

48. Sviluppo della mano d'opera nell'industria siderurgica per paese	68
49. Numero di operai presenti ripartiti per categorie nell'insieme della Comunità	70
50. Ore di lavoro effettuate dagli operai per paese	71
51. Salario orario medio per paese nell'industria siderurgica ai sensi del trattato	72

IV — Ordinazioni e consegne — Arrivi — Rilaminatori

52. Nuove ordinazioni, consegne e carico di ordinazioni (quantità e indici) per gli stabilimenti della Comunità (EUR 6)	74
53. Nuove ordinazioni, consegne e carico di ordinazioni (quantità e indici) per gli stabilimenti della Comunità (EUR 9)	76

Arrivi di prodotti per rilaminazione agli stabilimenti, a seconda della provenienza:

54. EUR 6	78
55. RF di Germania	79
56. Francia	80
57. Italia	81
58. Paesi Bassi	82
59. UEBL	83
60. Regno Unito	84
61. Danimarca	85

62. Consegne totali degli stabilimenti della Comunità, per paesi di provenienza e per paese di destinazione (arrivi), di lingotti e semilavorati in acciaio comune (coils escl.) per utilizzazione diretta fuori dell'industria siderurgica del trattato	86
63. Evoluzione delle consegne di ghisa, suddivisa per qualità, dell'insieme degli stabilimenti nella Comunità (EUR 6) e verso i paesi terzi	88
64. Evoluzione delle consegne di ghisa, suddivisa per qualità, dell'insieme degli stabilimenti nella Comunità (EUR 9) e verso i paesi terzi	89
65. Consegne degli stabilimenti nella Comunità, per paesi destinatari, di prodotti finiti e terminali di acciaio comune e di ghisa	90

Consegne degli stabilimenti nella Comunità e nei paesi terzi per gruppi di prodotti (ghisa e acciaio comune) e per paesi o zone geografiche di destinazione:

66. CECA	91
67. RF di Germania — Francia	92
68. Italia — Paesi Bassi	93
69. Belgio — Lussemburgo	94
70. Regno Unito	95
71. Arrivi per paese dei prodotti finiti e terminali consegnati dagli stabilimenti della Comunità e tasso d'interpenetrazione dei mercati (acciai speciali esclusi)	96
72. Arrivi, per paese, di prodotti siderurgici in acciai fini e speciali, consegnati dagli stabilimenti della Comunità e tasso d'interpenetrazione dei mercati	97

V — Commercio estero e scambi dei prodotti siderurgici all'interno della Comunità (Statistiche doganali)

Importazioni per prodotto in provenienza dai paesi terzi e arrivi ai paesi della Comunità in provenienza da altri paesi della Comunità:

A Siderurgia

B Di cui acciai speciali

73. CECA	102
74. RF di Germania	104
75. Francia	106
76. Italia	108
77. Paesi Bassi	110
78. UEBL	112
79. Regno Unito	114
80. Irlanda	116
81. Danimarca	118

Esportazioni per prodotto verso i paesi terzi e consegne dei paesi della Comunità agli altri paesi della Comunità:

A Siderurgia

B Di cui acciai speciali

82. CECA	120
83. RF di Germania	122
84. Francia	124
85. Italia	126
86. Paesi Bassi	128
87. UEBL	130
88. Regno Unito	132
89. Irlanda	134
90. Danimarca	136

Importazioni ed esportazioni per gruppi di prodotto e per paese o zone geografiche:

91. CECA	140
92. RF di Germania	142
93. Francia	144
94. Italia	146
95. Paesi Bassi	148
96. UEBL	150
97. Regno Unito	152
98. Irlanda	154
99. Danimarca	156

Dati di struttura del commercio estero dei prodotti siderurgici:

Ghisa:

100. Evoluzione, per paese, dell'importanza relativa degli scambi esteri di ghisa, espressi in % della produzione	158
101. Evoluzione, per l'insieme della Comunità, della ripartizione per paese o zona geografica (in % del totale) degli scambi di ghisa con i paesi terzi	159

Lingotti e semilavorati:

102. Evoluzione, per paese, dell'importanza relativa degli scambi esteri di lingotti e semilavorati (esclusi i coils) espressi in % della produzione di acciaio lingotti	160
103. Ripartizione per paese o zona geografica del commercio estero della Comunità (EUR 6) in %	161
I Lingotti e semilavorati	
II Coils	

Prodotti finiti e terminali:

104. Evoluzione, per paese, dell'importanza relativa degli scambi esteri di prodotti finiti e finali (incl. i coils) espressi in % della produzione di prodotti finiti	162
105. Evoluzione, per l'insieme della Comunità, della ripartizione per paese o zona geografica (in % del totale) degli scambi di prodotti finiti e finali (esclusi i coils), con i paesi terzi	163
106. Importazioni ed esportazioni di acciai fini al carbonio (prodotti del trattato) per paese o zone geografiche	164
107. Importazioni ed esportazioni di acciai legati (prodotti del trattato) per paese o zone geografiche	165

VI — Approvvigionamento e consumo di materie prime e di energia

108. Produzione di agglomerati di minerale di ferro e di mattonelle di agglomerati degli stabilimenti siderurgici per paese nella Comunità	168
109. Consumo di agglomerati di minerale di ferro negli altiforni per paese nella Comunità (consumo totale e rifornimento in kg per tonnellata di ghisa prodotta)	169
110. Consumo di minerale di ferro, per paese e per reparto, nella Comunità	170
111. Consumo di minerale di manganese, per paese e per reparto, nella Comunità	172
112. Consumo di ceneri di piriti nei paesi della Comunità (impianti di agglomerazione e altiforni)	174
113. Consumo di rottame, di ghisa, di ghisa speculare e di ferro-manganese carburato nella Comunità	175
114. Consumo per paese di rottami di ferro e di ghisa per tonnellata d'acciaio prodotta e secondo il processo di fabbricazione per l'insieme della Comunità	176
115. Consumo di rottame, per paese e per reparto, nella Comunità	178
116. Consumo di rottame per tonnellata di ghisa prodotta nelle installazioni produttrici di ghisa, per paese, nella Comunità	180

Consumo di ghisa, di ghisa speculare e di ferro-manganese carburato per la produzione di acciaio, per paese, nella Comunità:

117. RF di Germania — Francia — Italia — Paesi Bassi	181
118. Belgio — Lussemburgo — Regno Unito — Irlanda — Danimarca	182
119. Produzione di coke da forno delle cokerie siderurgiche dell'insieme della Comunità e aliquota nella produzione totale di coke da forno	183
120. Consumo di combustibili liquidi e solidi eccetto polvere di coke negli stabilimenti siderurgici della Comunità	183
121. Consumo di coke, per paese e per installazioni, e consumo di altri combustibili solidi (insieme della CECA) negli stabilimenti siderurgici della Comunità (cokerie siderurgiche escluse)	184
122. Consumo di coke, per tonnellata di prodotto ottenuto negli impianti di agglomerazione e nelle installazioni produttrici di ghisa, per paese, nella Comunità	186
123. Arrivi di combustibili solidi negli stabilimenti siderurgici dell'insieme della Comunità (cokerie siderurgiche escluse)	187
124. Consumo di combustibili e di energia nella siderurgia della Comunità (non comprese le cokerie siderurgiche né le fonderie di acciaio indipendenti)	188

VII — Fonderie di acciaio indipendenti

125. Produzione di acciaio spillato per getti, secondo il processo di fabbricazione, delle fonderie di acciaio indipendenti della Comunità (quantità e importanza relativa)	192
126. Consumo di materie prime dell'insieme delle fonderie di acciaio indipendenti della Comunità	193

VIII — Commercio dei prodotti siderurgici

Arrivi netti e consegne nette di prodotti siderurgici dei commercianti, per prodotto

127. RF di Germania	196
128. Francia	198
129. Italia	200
130. Paesi Bassi	202
131. Belgio	204
132. Regno Unito	206

II Parte — Rottame

133. Consegne totali dei commercianti in rottame dell'insieme della Comunità (rottame di ghisa e d'acciaio)	210
134. Consegne nette di rottame di acciaio dei commercianti in rottame, per paese della Comunità	211
135. Commercio estero e scambi all'interno di rottame, per l'insieme della Comunità e per categorie	212
Importazioni e esportazioni di rottame per paese o zone geografiche:	
136. CECA	213
137. RF di Germania — Francia	214
138. Italia — Paesi Bassi	215
139. UEBL — Regno Unito	216
140. Irlanda — Danimarca	217

III Parte — Miniere di ferro e di manganese

I — Produzione — Consegne — Impiego — Salari — Rendimento

141. Produzione e giacenze di minerale di ferro per qualità nelle miniere della Comunità	220
142. Consegne delle miniere di ferro della Comunità per qualità di minerale	221
Produzione, consegne e scorte di minerale di ferro:	
143. RF di Germania — Francia	222
144. Italia — Lussemburgo — Regno Unito	223
145. Estrazione grezza e produzione commerciabile di minerale di ferro nella Comunità per regioni	224
146. Sviluppo della mano d'opera nelle miniere di ferro per paese	226
147. Rendimento per turno e per paese nelle miniere di ferro	228
148. Salario orario per paese nelle miniere di ferro (salario diretto medio in moneta nazionale)	229
149. Produzione, giacenza e mano d'opera delle miniere di manganese	230

II — Commercio estero di minerale di ferro, di minerale di manganese e di ceneri di piriti e scambi all'interno della Comunità (Statistiche doganali):

150. Commercio estero e scambi all'interno della Comunità di minerale di ferro, di minerale di manganese e di ceneri di piriti	232
--	-----

Importazioni e esportazioni di minerale di ferro, di minerale di manganese e di ceneri di piriti per paesi o zone geografiche

151. EUR 9	233
152. RF di Germania	234
153. Francia	235
154. Italia	236
155. Paesi Bassi	237
156. UEBL	238
157. Regno Unito	239
158. Irlanda	240
159. Danimarca	241

IV Parte — Statistiche varie


I — Prelievo

160. Evoluzione del tasso di prelievo sul valore della produzione CECA in % e in unità di conto AME per tonnellata di prodotto	245
161. Evoluzione per paese in valuta nazionale dei tassi di prelievo per tonnellata sulla produzione dei prodotti siderurgici	246

Evoluzione delle dichiarazioni relative al prelievo, in valore per paese e per prodotti e in % per prodotto :	
162. RF di Germania — Francia	248
163. Italia — Paesi Bassi	249
164. Belgio — Lussemburgo	250
165. Regno Unito — Irlanda	251
166. Danimarca — CECA	252
167. Quota percentuale di ogni paese sul prelievo CECA	253
II — Scorte reali e variazioni delle scorte per gruppo di prodotti presso i produttori e commercianti nei paesi della Comunità	
168. Scorte	256
III — Industria della prima trasformazione della ghisa e dell'acciaio	
169. Produzione, per paese, delle diverse industrie della prima trasformazione di ghisa e di acciaio	260
IV — Commercio estero indiretto d'acciaio — Consumo finale di acciaio grezzo	
170. Esportazioni ed importazioni indirette d'acciaio (inclusi i prodotti siderurgici fuori trattato) calcolate in equivalente di acciaio grezzo (RF di Germania — Francia — Italia)	264
171. Esportazioni ed importazioni indirette d'acciaio (inclusi i prodotti siderurgici fuori trattato) calcolate in equivalente di acciaio grezzo (Paesi Bassi — UEBL — Regno Unito)	265
172. Esportazioni ed importazioni indirette d'acciaio (inclusi i prodotti siderurgici fuori trattato) calcolate in equivalente di acciaio grezzo (Irlanda — Danimarca — CECA)	266
173. Esportazioni, importazioni e esportazioni nette d'acciaio, dirette (prodotti del trattato) ed indirette (prodotti fuori trattato e altri prodotti finiti delle industrie di trasformazione dell'acciaio), calcolate in equivalente di acciaio grezzo per ciascuno dei paesi membri e per l'insieme della Comunità (RF di Germania — Francia — Italia)	267
174. Esportazioni, importazioni e esportazioni nette d'acciaio, dirette (prodotti del trattato) ed indirette (prodotti fuori trattato e altri prodotti finiti delle industrie di trasformazione dell'acciaio), calcolate in equivalente di acciaio grezzo per ciascuno dei paesi membri e per l'insieme della Comunità (Paesi Bassi — UEBL — Regno Unito)	268
175. Esportazioni, importazioni e esportazioni nette d'acciaio, dirette (prodotti del trattato) ed indirette (prodotti fuori trattato e altri prodotti finiti delle industrie di trasformazione dell'acciaio), calcolate in equivalente di acciaio grezzo per ciascuno dei paesi membri e per l'insieme della Comunità (Irlanda — Danimarca — CECA)	269
176. Consumo finale di acciaio grezzo per paese — totale e in kg per abitante — nella Comunità	270
Indice dei nomi dei paesi menzionati nel bollettino	271

ABBREVIAZIONI E SEGNI CONVENZIONALI

—	Il fenomeno non esiste
0	Cifra bassissima (generalmente inferiore alla metà dell'ultima unità o dell'ultimo decimale dei numeri indicati sotto la rispettiva rubrica)
:	Dato non disponibile
≠ ≠	Dato incerto o stima
*	Stima effettuata dall'EUROSTAT
p	Dato provvisorio
r	Riveduto
Mio	Milione
Mrd	Miliardo
! o —	Rotture di serie
%	Percentuale
Ø	Media
<	Meno di
>	Più di
1958—60	Periodo di più anni civili (ad es.: dal 1° 1.58 al 31.12.60)
1958/59	12 mesi consecutivi (ad es.: esercizi finanziari = luglio/giugno)
t	Tonnellata metrica
kg	Chilogrammo
h	Ora
m ³	Metro cubo
M.W.	Megawatt
kW	Kilowatt
MWh	Megawatt-ora
kWh	Kilowatt-ora
kVA	Kilovolt-ampère
DM	Marco tedesco
Ffr	Franco francese
Lit	Lira
Fl	Fiorino
Fb	Franco belga
Flx	Franco lussemburghese
£	Lira sterlina
Dkr	Corona danese
\$	US-Dollaro
UCE	Unità di conto europea
EUROSTAT	Istituto statistico delle Comunità europee
CECA	Comunità europea del carbone e dell'acciaio
BLEU/UEBL	Unione economica belgo-lussemburghese
C	Consumo
P	Produzione
L	Consegna
CST	Classificazione statistica e tariffaria



VOORWOORD

De jaarlijkse gegevens betrekking hebbend op de jaren vóór 1973 voor alle tabellen van dit Bulletin zijn opgenomen in het eerste deel van een jaarboek „Ijzer en Staal” (uitgave 1974).

Het Bulletin „Ijzer en Staal” heeft ten doel — ingevolge artikel 47, lid 2, van het Verdrag tot oprichting van de Europese Gemeenschap voor Kolen en Staal — aan de regeringen en alle overige belangstellenden de gegevens te verstrekken welke voor hen van nut zouden kunnen zijn op het gebied van de ijzer- en staalindustrie en de ijzerertsminen.

In dit Bulletin is opgenomen een veranderlijk gedeelte: de „Speciale statistische bijlage” waarin voornamelijk jaargegevens worden gepubliceerd betreffende met name: de in de prijsschalen opgenomen prijzen — de wereldproduktie van ruwstaal — de buitenlandse handel — de voornaamste resultaten van de jaarlijkse enquêtes betreffende de „investeringen”, de „lonen”, enzovoort.

Evenals zulks sedert de aanvang van de publikatie van het Bulletin in 1953 in diverse, geleidelijk verbeterde vormen het geval was, blijft deze uitgave regelmatige reeksen statistieken omvatten. Daarin zijn niet alleen gegevens betreffende de „eigenlijke ijzer- en staalindustrie” in de zin van het Verdrag en de „ijzerertsminen” vervat, doch ook statistieken betreffende de schroothandel en de handel in ijzer- en staalprodukten alsmede talrijke gegevens betreffende het buitenlandse handelsverkeer.

Bijzondere opmerkingen

1. De landen worden beschouwd binnen de grenzen van hun huidige grondgebieden.

De gegevens betreffende de BR Duitsland hebben eveneens betrekking op het Saarland. Alle statistieken betreffende Frankrijk hebben betrekking op Frankrijk alleen.

In de statistieken van de Duitse buitenlandse handel is het handelsverkeer met het gebied van de Oost-DM niet opgenomen.

2. Wat de statistieken aangaande het handelsverkeer betreft, of zij gebaseerd zijn op de bij de bedrijven vastgestelde leveringen dan wel op de door de bevoegde officiële diensten geregistreerde grensovergangen, zijn de aanduidingen:

- invoer uit de landen van de Gemeenschap en
- uitvoer naar de landen van de Gemeenschap

sedert de instelling van de gemeenschappelijke markt voor kolen en staal vervangen door de navolgende aanduidingen:

- aanvoer uit de landen van de Gemeenschap en
- leveringen aan de landen van de Gemeenschap.

3. Tot „derde landen” worden gerekend alle gebieden welke niet onder het Verdrag tot oprichting van de Europese Gemeenschap voor Kolen en Staal vallen.

4. De gegevens inzake de produktie van ruwijzer en ruwstaal geven — indien anders aangeduid — de **nettoproduktie** aan, dat wil zeggen voor ruwijzer zonder het omgesmolten ruwijzer en voor ruwstaal zonder het duplexstaal.

5. Afrondingen van de gegevens

De som van de maandelijkse opgaven in de tabellen komt niet altijd nauwkeurig met het jaartotaal overeen. Ten dele vindt dit zijn verklaring in afrondingen, ten dele in achteraf in de jaarstatistieken aangebrachte verbeteringen. Overal, waar men de beschikking had over verbeterde jaarcijfers, werden deze vermeld. Daar de totale uitkomsten zijn afgerond, komen de totalen van de afzonderlijke opgaven niet steeds daarmee overeen.

Ook in de gevallen, waarin de produktie enerzijds per land en anderzijds per procédé werd aangeduid, wijken de totale bedragen van elkander af. Dit vindt zijn verklaring in afrondingen naar beneden en naar boven welke bij een groepering per land tot andere uitkomsten kunnen leiden dan bij een groepering per procédé.

6. De maanden worden door Romeinse cijfers aangeduid, terwijl de kwartalen, voor zover het niet om kwartaalgemiddelden gaat, van Arabische cijfers zijn voorzien.

Regelmatig gepubliceerde

SPECIALE STATISTISCHE BIJLAGEN

Bulletin

Nr. 1:

De produktie van ruwstaal in de Gemeenschap en in de wereld

Nr. 2:

De buitenlandse handel van de EGKS in ijzer- en staalprodukten

Nr. 3:

Ontwikkeling van de prijzen van ruwijzer, staal en schroot in de landen van de Gemeenschap

Nr. 4:

1. De investeringsuitgaven in de ijzer- en staalindustrie en in de ijzerertsminen

2. De kosten van de arbeidskrachten in de ijzer- en staalindustrie

XLIV

INHOUDSOPGAVE

	Bladz.
Voorwoord	XLIII
Inhoudsopgave	XLV
Tekens en afkortingen	XLIX

SPECIALE STATISTISCHE BIJLAGEN

De investeringsuitgaven in de ijzer- en staalindustrie en in de ijzerertsminen	LI
De kosten van de arbeidskrachten in de ijzer- en staalindustrie	LXI

REGELMATIG VERSCHIJNENDE STATISTIEKEN

Samenvattende overzichten

1. Bruto-ijzerertswinning per land in de Gemeenschap en in de voornaamste derde landen	3
2. Productie van ruwijzer in de Gemeenschap en in de voornaamste derde landen in werkelijke hoeveelheden en in % van de ruwstaalproductie	4
3. Productie van ruwstaal (blokken en vloeibaar staal voor gietwerk) per land van de Gemeenschap en in de voornaamste derde landen en aandeel in % van de wereldproductie	6
4. Berekend verbruik van ruwstaal per land van de Gemeenschap — Totaal en in kg per hoofd van de bevolking (op jaarbasis)	8
5. Vergelijking van het verloop van het ruwstaalverbruik en van de productie-indices algemeen zowel als van de metaalverwerkende industrie per land	12
6. Investeringsprojecten van tevoren aan de EGKS gemeld volgens de besluiten van 22-66 verdeeld naar soort project (in geldwaarde)	14
7. Vergelijking van het verloop van de hoogst mogelijke jaarproductie van ruwijzer met de werkelijke productie per land, en voor de Gemeenschap	15
8. Vergelijking van het verloop van de hoogst mogelijke jaarproductie van ruwstaal met de werkelijke productie per land, en voor de Gemeenschap per productieprocédé	16
9. Relatieve betekenis van de EGKS-producten in verhouding tot het totale ruilverkeer van de landen der Gemeenschap (in miljoen rekeneenheden EMO en in % van het totale ruilverkeer)	18

I^e Deel: IJzer- en staalproducerende industrie

I — Productie — „Ruwijzer, ruwstaal, bijproducten, productie-installaties”

10. Nettoproductie van ruwijzer per soort in de Gemeenschap	22
11. Nettoproductie van ruwijzer voor de staalproductie per land (fosforhoudend en niet-fosforhoudend ruwijzer)	23
12. Nettoproductie van gieterij-ijzer per land (fosforhoudend en niet-fosforhoudend gieterij-ijzer)	24
13. Productie van spiegelijzer en koolstofrijk ferromangaan per land	25
14. Productie van overige ruwijzersoorten per land	25
15. Verloop van de ruwijzerproductie naar soorten in de landen van de Gemeenschap in % van de totale productie	26
16. Verloop van de ruwstaalproductie per procédé in % van de totale productie per land van de Gemeenschap	27

	Bladz.
17. Productie van ruwstaal per procédé in de Gemeenschap (Blokken — continu gegoten producten — vloeibaar staal voor gietwerk)	28

Productie van ruwstaal per procédé en per land:

18. Thomasstaal — Martinstaal	30
19. Elektrostaal — Oxigeeenstaal	31
20. Andere staalsoorten	32
21. Ruwstaalproductie per effectieve werkdag per land	32
22. Productie van blokken, continu gegoten producten en vloeibaar staal voor gietwerk per land	33
23. Productie van ruwijzer en ruwstaal voor de staalindustrie gelegen aan de kust, voor Duitsland en Frankrijk naar gebieden	34
24. Productie van speciaal staal van de Gemeenschap per land (blokken en vloeibaar staal voor gietwerk)	35
25. Productie van gelegeerd speciaalstaal (blokken en vloeibaar staal) van de Gemeenschap en de voornaamste derde landen	36
26. Productie van nevenproducten bij de hoogovens en staalbedrijven in de Gemeenschap	37
27. Aantal der aanwezige en in werking zijnde hoogovens, elektrische ruwijzerovens en Thomasconvertors per land	38
28. Aantal in de staalfabrieken aanwezige en in werking zijnde installaties, per procédé (Thomas — S.M.)	39
29. Aantal in de staalfabrieken aanwezige en in werking zijnde installaties, per procédé (Elektro — Oxigeeenstaal)	40
30. Aantal in de staalfabrieken aanwezige en in werking zijnde installaties, per procédé (Bessemer en andere)	41

II — Productie van goed staalgietwerk, eindproducten en verder bewerkte producten

31. Productie van goed staalgietwerk per land	45
32. Productie van walsrijproducten van de Gemeenschap per produkt in absolute hoeveelheden en in % van de totale productie	46
33. Warmgewalst breedband (coils) — Aanvullende gegevens voor de Gemeenschap	48
34. Productie van enige verder bewerkte walsrijproducten van de Gemeenschap	50

Productie van de afzonderlijke walsrijproducten en verder bewerkte producten per land:

35. Materiaal voor de bovenbouw van spoorwegen — Zware profielen	51
36. Universaalstaal — Bandstaal	52
37. Warmgewalste plaat: > 4,75 mm en van 3 tot 4,75 mm	53
38. Platte producten { Warmgewalste plaat: < 3 mm	54
{ Koudgewalste plaat: ≥ 3 mm	54
39. Koudgewalste plaat: < 3 mm — Warmgewalst breedband (eindpr.): ≥ 3 mm	55
40. Warmgewalst breedband (eindpr.): < 3 mm — Totaal platte producten	56
41. Andere producten { Walsdraad — Rond- en vierkant staal voor buizen	57
{ Staafstaal (totaal) — waarvan: betonstaal	58

43. „Overige produkten“, totaal — Walsenrijprodukten totaal-generaal	59
44. Enige verder	60
45. bewerkte produkten	61
46. Structurele ontwikkeling van de produkten van walsenrijprodukten per produkt in de verschillende landen van de Gemeenschap, in % van de totale productie	62
47. Aandeel van elk land van de Gemeenschap in de totale productie van de belangrijkste soorten ruw-ijzer en ruwstaal, evenals van de voornaamste groepen walsenrijprodukten	64

III — Bezetting en lonen in de ijzer- en staalindustrie

48. Ontwikkeling van het aantal ingeschreven werknemers in de ijzer- en staalindustrie per land	68
49. Aantal aanwezige arbeiders per productie-afdeling voor de Gemeenschap als geheel	70
50. Gewerkte arbeidsuren van de arbeiders per land	71
51. Bruto-uurlonen per land in de ijzer- en staalindustrie in de zin van het Verdrag	72

IV — Orders en leveringen — Aanvoer — Herwalsenrijen

52. Nieuwe orders, leveringen en stand der bestellingen (hoeveelheid en index) van de bedrijven in de Gemeenschap (EUR 6)	74
53. Nieuwe orders, leveringen en stand der bestellingen (hoeveelheid en index) van de bedrijven in de Gemeenschap (EUR 9)	76

Aanvoer bij de bedrijven van produkten bestemd voor uitwalsing naar land van herkomst:

54. EUR 6	78
55. BR Duitsland	79
56. Frankrijk	80
57. Italië	81
58. Nederland	82
59. BLEU	83
60. Verenigd Koninkrijk	84
61. Denemarken	85

62. Leveringen van de bedrijven binnen de Gemeenschap aan blokken en halffabrikaten (gewoon staal - uitgezonderd warmgewalst breedband) bestemd voor verbruik buiten de ijzer- en staalindustrie, in de zin van het Verdrag (verdeeld naar land van herkomst of bestemming)	86
63. Leveringen van ruwijzer door de EGKS-bedrijven binnen de Gemeenschap (EUR 6) en aan derde landen per soort	88
64. Leveringen van ruwijzer door de EGKS-bedrijven binnen de Gemeenschap (EUR 9) en aan derde landen per soort	89
65. Leveringen der bedrijven aan walsenrijprodukten, verder bewerkte walsenrijprodukten en ruwijzer binnen de Gemeenschap naar landen van bestemming	90

Leveringen van de bedrijven aan de Gemeenschap en aan derde landen per produktengroep en land van bestemming:

66. EGKS	91
67. BR Duitsland — Frankrijk	92
68. Italië — Nederland	93
69. België — Luxemburg	94
70. Verenigd Koninkrijk	95
71. Aanvoer per land van walsenrijprodukten en verder bewerkte walsenrijprodukten afkomstig van bedrijven binnen de Gemeenschap en graad van marktvervlochtening in % (speciale staalsoorten niet inbegrepen)	96
72. Aanvoer van de afzonderlijke landen van speciale staalsoorten afkomstig van bedrijven binnen de Gemeenschap en graad van marktvervlochtening	97

V — Buitenlandse handel en ruilverkeer van de Gemeenschap in produkten der ijzer- en staalindustrie (Douanestatistieken)

Invoer uit derde landen en aanvoer van de landen der Gemeenschap uit andere landen van de Gemeenschap per produkt:

A IJzer en staal

B Waarvan speciaal staal

73. EGKS	102
74. BR Duitsland	104
75. Frankrijk	106
76. Italië	108
77. Nederland	110
78. BLEU	112
79. Verenigd Koninkrijk	114
80. Ierland	116
81. Denemarken	118

Uitvoer naar derde landen en leveringen van de landen der Gemeenschap aan andere landen der Gemeenschap per produkt:

A IJzer en staal

B Waarvan speciaal staal

82. EUR 6	120
83. BR Duitsland	122
84. Frankrijk	124
85. Italië	126
86. Nederland	128
87. BLEU	130
88. Verenigd Koninkrijk	132
89. Ierland	134
90. Denemarken	136

Invoer en uitvoer per produktengroep en per land resp. landengroep:

91. EUR 6	140
92. BR Duitsland	142
93. Frankrijk	144
94. Italië	146
95. Nederland	148
96. BLEU	150
97. Verenigd Koninkrijk	152
98. Ierland	154
99. Denemarken	156

Cijfers aangaande de structuur van de buitenlandse handel in ijzer- en staalprodukten:

Ruwijzer:

100. Verloop van de relatieve betekenis van het ruilverkeer in ruwijzer uitgedrukt in % van de productie (per land)	158
101. Verloop van het aandeel per land resp. landengroep aan het ruilverkeer van de Gemeenschap (EUR 6) met derde landen in ruwijzer, in % van het totale ruilverkeer	159

Blokken en halffabrikaten:

102. Verloop van de relatieve betekenis van het ruilverkeer in blokken en halffabrikaten (uitgezonderd coils) uitgedrukt in % van de productie van stalen blokken (per land)	160
103. Verloop van het aandeel per land resp. landengroep aan het ruilverkeer van de landen van de Gemeenschap (EUR 6) met derde landen in %	161

I blokken en halffabrikaten
II warmgewalst breedband (coils)

Eindprodukten en verder bewerkte produkten:

104. Verloop van de relatieve betekenis van het ruilverkeer in eindprodukten en verder bewerkte produkten (met inbegrip coils), uitgedrukt in % van de totale productie van eindprodukten (per land)	162
105. Verloop van het aandeel per land resp. landengroep aan het ruilverkeer van de landen van de Gemeenschap met derde landen in eindprodukten en verder bewerkte produkten (uitgezonderd coils), in % van het totale ruilverkeer	163

106. Invoer en uitvoer van koolstofstaal (van onder het Verdrag vallende produkten) per land of landengroep	164
107. Invoer en uitvoer van gelegeerd staal (van onder het Verdrag vallende produkten) per land of landengroep	165

VI — Voorziening met en verbruik van grondstoffen en energie

108. Productie van gesinterde erts en ertsbriketten in de ijzer- en staalindustrie per land van de Gemeenschap	168
109. Verbruik van gesinterde erts in de hoogovens per land van de Gemeenschap (verbruik in totaal en in kg per ton geproduceerd ruwijzer)	169
110. Verbruik van ijzererts per installatie en per land van de Gemeenschap	170
111. Verbruik van mangaanerts per installatie en per land van de Gemeenschap	172
112. Verbruik van pyriet-residu per land van de Gemeenschap (sinterinstallaties en hoogovens)	174
113. Verbruik van schroot, ruwijzer, spiegelijzer en hoogoven-ferromangaan in de Gemeenschap	175
114. Verbruik van schroot en ruwijzer per ton ruwstaal verdeeld naar produktieprocédés, per land en voor de Gemeenschap in totaal	176
115. Verbruik van schroot per installatie en per land van de Gemeenschap	178
116. Verbruik van schroot in de produktie-installaties voor ruwijzer per ton geproduceerd ruwijzer per land van de Gemeenschap	180
Verbruik van ruwijzer, spiegelijzer en hoogovenferromangaan voor de staalproductie per land van de Gemeenschap:	
117. BR Duitsland — Frankrijk — Italië — Nederland	181
118. België — Luxemburg — Verenigd Koninkrijk — Ierland — Denemarken	182
119. Productie van hoogovencokes in de hoogovencokesfabrieken verbonden aan de ijzer- en staalindustrie van de Gemeenschap en aandeel aan de totale hoogovencokesproductie	183
120. Verbruik van vloeibare en vaste brandstoffen met uitzondering van cokes en cokesgruis in de ijzer- en staalindustrie van de Gemeenschap	183
121. Verbruik van cokes per land en per installatie en verbruik van andere vaste brandstoffen (totaal van de EGKS) in de ijzer- en staalindustrie van de Gemeenschap (hoogovencokesfabrieken niet inbegrepen)	184
122. Verbruik van cokes per ton geproduceerd sinter in de sinterinstallaties en per ton geproduceerd ruwijzer in de installaties voor de produktie van ruwijzer per land van de Gemeenschap	186
123. Aanvoer van vaste brandstoffen bij de ijzer- en staalindustrie van de Gemeenschap (hoogovencokesfabrieken niet inbegrepen)	187
124. Verbruik van brandstoffen en energie bij de ijzer- en staalindustrie van de Gemeenschap (hoogovencokesfabrieken en onafhankelijke staalgieterijen niet inbegrepen)	188

VII — Onafhankelijke staalgieterijen

125. Productie van vloeibaar staal voor gietwerk per procédé in de onafhankelijke staalgieterijen van de Gemeenschap (Hoeveelheden en aandeel in de totale produktie)	192
126. Grondstoffenverbruik van de onafhankelijke staalgieterijen van de Gemeenschap	193

VIII — Staalhandel

Netto-ontvangsten en leveringen van ijzer- en staalprodukten van de handelaren per produkt:	
127. BR Duitsland	196
128. Frankrijk	198

129. Italië	200
130. Nederland	202
131. België	204
132. Verenigd Koninkrijk	206

Deel II: Schroot

133. Totale leveringen door de schroothandelaren van de Gemeenschap (gegoten schroot en staalschroot)	210
134. Nettoleveringen van staalschroot door de schroothandelaren per land van de Gemeenschap	211
135. Buitenlandse handel van en ruilverkeer binnen de Gemeenschap in schroot per land	212
In- en uitvoer van schroot per land resp. landengroep:	
136. EGKS	213
137. BR Duitsland — Frankrijk	214
138. Italië — Nederland	215
139. BLEU — Verenigd Koninkrijk	216
140. Ierland — Denemarken	217

Deel III: IJzererts- en mangaanertsmijnen

I — Produktie — Leveringen — Werknemers — Lonen — Prestaties:

141. Winning en voorraden van ijzererts der ijzerertsmijnen in de Gemeenschap per soort	220
142. Leveringen der ijzerertsmijnen in de Gemeenschap per soort	221

IJzerertswinning, leveringen en voorraden bij de mijnen:

143. BR Duitsland — Frankrijk	222
144. Italië — Luxemburg — Verenigd Koninkrijk	223
145. Winning van ruwerts en in de handel gangbaar erts in de Gemeenschap per bekken	224
146. Ontwikkeling van het aantal ingeschreven werknemers in de ijzerertsmijnen per land	226
147. Prestatie per man en per dienst in de ijzerertsmijnen per land	228
148. Bruto-uurlonen per land in de ijzerertsmijnen (directe gemiddelde lonen in nationale munt)	229
149. Produktie, voorraden en aantal werknemers in mangaanertsmijnen	230

II — Buitenlandse handel en ruilverkeer van de Gemeenschap in ijzererts, mangaanerts en pyriet-residu (Douanestatistieken):

150. Buitenlandse handel van en ruilverkeer binnen de Gemeenschap in ijzererts, mangaanerts en pyriet-residu	232
--	-----

Invoer en uitvoer van ijzererts, mangaanerts en pyriet-residu per land resp. landengroep:

151. EUR 9	233
152. BR Duitsland	234
153. Frankrijk	235
154. Italië	236
155. Nederland	237
156. BLEU	238
157. Verenigd Koninkrijk	239
158. Ierland	240
159. Denemarken	241

Deel IV: Diverse statistieken

I — Heffing

160. Verloop van de heffing op de waarde van de onder het EGKS-Verdrag vallende produkten, in % en in EMO-rekeneenheden per ton	245
161. Verloop van de heffing per ton op de produktie van ijzer- en staalprodukten, per land in nationale valuta	246

Verloop van de aangiften met betrekking tot de heffing, per land en per produkt, in waarde en aandeel in % van elk produkt:

162. BR Duitsland — Frankrijk	248
163. Italië — Nederland	249
164. België — Luxemburg	250
165. Verenigd Koninkrijk — Ierland	251
166. Denemarken — EGKS	252
167. Het aandeel in % van de bijdrage van elk land in de EGKS-heffing	253

II — Werkelijke voorraden en voorraadmutaties per produktengroep bij de producenten en bij de handelaren in de landen van de Gemeenschap

168. Voorraden	256
--------------------------	-----

III — Primaire ijzer- en staalverwerkende industrieën

169. Productie van de verschillende primaire ijzer- en staalverwerkende industrieën per land	260
--	-----

IV — Indirecte buitenlandse handel in staal — Eindverbruik van ruwstaal

170. Indirecte in- en uitvoer van staal (met inbegrip van de ijzer- en staalprodukten die niet onder het Verdrag vallen) uitgedrukt in ruwstaal-equivalent (BR Duitsland — Frankrijk — Italië)	264
--	-----

171. Indirecte in- en uitvoer van staal (met inbegrip van de ijzer- en staalprodukten die niet onder het Verdrag vallen) uitgedrukt in ruwstaal-equivalent (Nederland — BLEU — Verenigd Koninkrijk)	265
172. Indirecte in- en uitvoer van staal (met inbegrip van de ijzer- en staalprodukten die niet onder het Verdrag vallen) uitgedrukt in ruwstaal-equivalent (Ierland — Denemarken — EGKS)	266
173. Uitvoer, invoer en netto-uitvoer van staal: direct (produkten welke vallen onder het Verdrag) en indirect (produkten welke niet vallen onder het Verdrag en andere eindprodukten van de verwerkende staalindustrie) omgerekend in ruwstaal voor iedere Lid-Staat en voor het totaal van de Gemeenschap (BR Duitsland — Frankrijk — Italië)	267
174. Uitvoer, invoer en netto-uitvoer van staal: direct (produkten welke vallen onder het Verdrag) en indirect (produkten welke niet vallen onder het Verdrag en andere eindprodukten van de verwerkende staalindustrie) omgerekend in ruwstaal voor iedere Lid-Staat en voor het totaal van de Gemeenschap (Nederland — BLEU — Verenigd Koninkrijk)	268
175. Uitvoer, invoer en netto-uitvoer van staal: direct (produkten welke vallen onder het Verdrag) en indirect (produkten welke niet vallen onder het Verdrag en andere eindprodukten van de verwerkende staalindustrie) omgerekend in ruwstaal voor iedere Lid-Staat en voor het totaal van de Gemeenschap (Ierland — Denemarken — EGKS)	269
176. Eindverbruik van ruwstaal per land — totaal en in kg per hoofd der bevolking in de landen van de Gemeenschap	270
Lijst van de in het handboek vermelde landen	271

TEKENS EN AFKORTINGEN

—	Nul
0	Zeer kleine hoeveelheid (in het algemeen minder dan de helft van de kleinste, in de betreffende reeks, gebruikte eenheid of decimaal)
:	Geen gegevens beschikbaar
≈ ≠	Onzekere of geschatte gegevens
*	Schatting van het EUROSTAT
p	Voorlopig gegeven
r	Herzien
Mio	Miljoen
Mrd	Miljard
1 of —	Breuk in de statistische reeks
%	Percentage
∅	Gemiddelde
<	Minder dan
>	Meer dan
1958—60	Tijdsduur van meerdere volle kalenderjaren (bijv.: 1.1.58 tot 31.12.60)
1958/59	12 maanden van 2 kalenderjaren (bijv. fiscaal boekjaar = juli/juni)
t	Metrieke tonnen
kg	Kilogram
h	Uur
m ³	Kubieke meter
MW	Megawatt
kW	Kilowatt
MWh	Megawatt-uur
kWh	Kilowatt-uur
kVA	Kilovolt-ampère
DM	Duitse mark
Ffr	Franse frank
Lit	Lire
Fl	Gulden
Fb	Belgische frank
Flx	Luxemburgse frank
£	Pond Sterling
DKr	Deense Kroon
\$	US-Dollar
ERE	Europese rekeneenheid
EUROSTAT	Bureau voor de Statistiek der Europese Gemeenschappen
EGKS	Europese Gemeenschap voor Kolen en Staal
BLEU/UEBL	Belgisch-Luxemburgse Economische Unie
AELE	Europese Vrijhandelsassociatie
C	Verbruik
P	Productie
L	Leveringen
CST	Classificatie voor Statistiek en tarief van de internationale handel



STATISTISK SÆRRAPPORT

**I. Investeringsudgifterne inden for jern- og stålindustrien
samt jernminerne**

STATISTICHER SONDERBERICHT

**I. Die Investitionsaufwendungen in der Eisen- und Stahlindustrie
und dem Eisenerzbergbau**

STATISTICAL NOTE

**I. The investment expenditures of the iron and steel industry
and the iron ore mines**

NOTE STATISTIQUE


**I. Les dépenses d'investissements dans l'industrie sidérurgique
et les mines de fer**

NOTA STATISTICA

**I. Le spese di investimenti nell'industria siderurgica e nelle
miniere di ferro**

SPECIALE STATISTISCHE BIJLAGE

**I. De investeringsuitgaven in de ijzer- en staalindustrie en in
de ijzerertsminen**



I lighed med de foregående år offentliggør Det statistiske Kontor i det følgende de vigtigste resultater af de årlige undersøgelser, som siden 1954¹⁾ er blevet foretaget hos virksomhederne vedrørende investeringerne i jern- og stålindustrien og jernminerne.

Disse resultater indskrænker sig her til de investeringsudgifter, som Fællesskabets virksomheder har opført på debetsiden i deres status effektive udgifter — og for årene 1976 og 1977's vedkommende til de forudsatte udgifter svarende til de pr. 1. januar 1976 indledte eller vedtagne investeringer.

Disse oplysninger er baseret på beretningerne, som EKSF offentliggør årligt vedrørende »investeringerne i Fællesskabets kul- og stålindustrier«; i disse rapporter gøres der nærmere rede for de vedtagne basisdefinitioner.

Tabel I

Tabel I er en kronologisk fremstilling af, hvorledes de bogførte investeringsudgifter har udviklet sig, for hvert land og for Fællesskabet som helhed, dels i jern- og stålindustrien, dels i jernminerne.

a) *Jern- og stålindustrien (tabel I A)*: Når man betragter investeringerne i jern- og stålindustrien på fællesskabsplan over en periode på mere end 20 år — fra 1954 til 1975 — viser det sig, at der er tale om et bemærkelsesværdigt cyklisk fænomen med opsvings- og nedgangsperioder hver på 4-5 år. For EF's oprindelige seks lande nåede man op på en absolut rekord i 1972, med samlede bogførte investeringer på 2639 millioner RE. De voksende investeringer, der er gennemført af de tre nye medlemslande fra 1973-1975, opvejer rigeligt den nedgang, der er iagttaget for det samlede EUR 6 i samme periode, idet man i 1975 noterede en ny absolut rekord, med et samlet investeringsbeløb på 3097 millioner RE.

b) *I Fællesskabets jernmineindustri*, der i virkeligheden er lokaliseret i fem lande, er udgifterne af en langt mere beskedne størrelsesorden, hvor årsrekorden, der stammer fra 1961, næppe overstiger 50 millioner RE for de Seks. Efter en regelmæssig nedgang indtil 1967 efterfulgt af en vis stabilitet fra 1968-1970 — med samlede investeringer på omkring 20 millioner RE — konstaterer man fra 1971 et betydeligt opsving, der i 1975 giver sig udslag i investeringer på 32 millioner RE i alt i de pågældende lande, og her repræsenterer Frankrig alene næsten 80%.

Tabel II

Denne tabel viser ligeledes, hvorledes investeringsudgifterne har udviklet sig i løbet af perioden 1954-1975¹⁾, men dels opdelt efter lande inden for den samlede jern-, stål- og jernmineindustri og dels for Fællesskabet som helhed inden for de enkelte sektorer eller virksomhedsgrupper. Afsnit B i denne tabel omfatter udelukkende de forudsatte udgifter for 1976 og 1977 (for de investeringer, der er indledt eller vedtaget pr. 1. januar 1976) opdelt på samme måde som de effektive udgifter.

Man bør specielt lægge mærke til den voksende andel i de samlede udgifter, som investeringer i stålværksejede koksværker (søjle 12), i elektrostålværker (søjle 17) og i anlæg til kontinuerlig støbning (søjle 20) udgør; samtidig bør man lægge mærke til den uigenkaldelige nedgang i investeringerne i Thomas- og Martin stålværkerne og — hvad der er sket for nylig — den faldende andel for investeringer i fladstålsvælværker (søjle 22).

Tabel III

Der syntes at være interesse for at foretage en beregning og en vurdering af den tidsmæssige udvikling af de i hvert enkelt land investerede beløb pr. *produktionsenhed*, det vil sige pr. ton råstål for investeringsudgifterne i jern- og stålindustrien og pr. ton handelsmalm (efter indholdet af jern) for investeringsudgifterne i jernminerne. En beregning af investeringsudgifterne pr. ton gør det faktisk muligt ved de tidsmæssige sammenligninger at påvise den betydelige fremgang inden for Fællesskabets jern- og stålindustri i løbet af de seneste 20 år.

¹⁾ Tallene for de første år, som på grund af pladsmangel har måttet udelades, kan findes i årbogen »Siderurgie« 1972, 1970..., 2. del.

Das Statistische Amt veröffentlicht nachstehend, wie jedes Jahr, die wichtigsten Ergebnisse der Erhebungen, die seit 1954⁽¹⁾ jährlich bei den Unternehmen über die Investitionen in der Eisen- und Stahlindustrie sowie im Eisenerzbergbau durchgeführt werden.

Diese Ergebnisse beschränken sich hier auf die Investitionsaufwendungen, welche bei den Unternehmen der Gemeinschaft auf der Aktivseite ihrer Bilanzen verbucht sind — also auf tatsächliche Ausgaben — und für 1976 und 1977 auf die vorgesehenen Ausgaben, die den am 1. Januar 1976 bereits laufenden oder beschlossenen Investitionen entsprechen.

Diese Angaben sind den Berichten entnommen, welche die EGKS jährlich über die „Investitionen in der Kohle- und Stahlindustrie der Gemeinschaft“ veröffentlicht und in denen die vereinbarten Grunddefinitionen festgelegt sind.

Tabelle I

Die Tabelle I zeigt die chronologische Entwicklung der verbuchten Investitionsaufwendungen nach Ländern und für die Gemeinschaft insgesamt, in der Eisen- und Stahlindustrie einerseits und im Eisenerzbergbau andererseits.

a) *In der Eisen- und Stahlindustrie (Tabelle I A)* zeichnen sich die Investitionsaufwendungen auf Gemeinschaftsebene, über einen Zeitraum von mehr als 20 Jahren — 1954 bis 1975 — betrachtet, durch eine recht bemerkenswerte zyklische Aufeinanderfolge einer jeweils 4 bis 5 Jahren andauernden Phase eines Aufwärtstrends bzw. Rückgangs aus. In der Gemeinschaft der ursprünglichen sechs Mitgliedstaaten lag der absolute Rekord im Jahre 1972, in dem Investitionen von insgesamt 2639 Mill. RE verbucht wurden. Durch den Anstieg der in den drei neuen Mitgliedstaaten zwischen 1973 und 1975 vorgenommenen Investitionen wird der im gleichen Zeitraum bei allen Staaten der ehemaligen Sechsergemeinschaft beobachtete Rückgang weitgehend ausgeglichen. 1975 wurde mit einem Investitionsaufwand von insgesamt 3097 Mill. RE ein neuer Rekord erreicht.

b) *Im Eisenerzbergbau* der Gemeinschaft, der sich effektiv auf fünf Länder beschränkt, liegen die Aufwendungen wesentlich niedriger. Im Rekordjahr 1961 überschritten sie kaum 50 Mill. RE. Nach einem regelmäßigen Rückgang bis 1967, auf den von 1968 bis 1970 — bei Gesamtinvestitionen von rund 20 Mill. RE für die „Sechs“ — eine gewisse Stabilität folgte, ab 1971 ist eine spürbare Aufwärtsentwicklung zu verzeichnen, die sich 1975 in einem Gesamtbetrag von rund 32 Mill. RE an Investitionsaufwendungen in den jeweiligen Ländern niederschlägt, wobei auf Frankreich allein 80% entfallen.

Tabelle II

Diese Tabelle enthält auch die Entwicklung der Aufwendungen für Investitionen im Laufe des Zeitraums von 1955 bis 1974⁽¹⁾, aber einerseits nach Ländern für die Eisen- und Stahlindustrie und den Eisenerzbergbau insgesamt, und andererseits für die Gemeinschaft insgesamt auf der Ebene der Sektoren oder der Anlagengruppen. Teil B dieser Tabelle nennt die für 1976/1977 vorgesehenen Aufwendungen (für zum 1.1.1976 tatsächlich laufende bzw. beschlossene Investitionen), wobei dieselbe Aufgliederung wie für die tatsächlichen Ausgaben beibehalten wurde.

Bei den Gesamtausgaben nimmt vor allem der Anteil der Investitionen für Hüttenkokereien (Spalte 12), Elektrostahlwerke (Spalte 17) und Stranggußanlagen (Spalte 20) ständig zu. Parallel dazu ist bei den Aufwendungen für die Thomas- und SM-Stahlwerke ein endgültiger Rückgang zu verzeichnen, wie auch in letzter Zeit der Anteil der Investitionen bei den Flachstahlstrassen (Spalte 22) ständig abnimmt.

Tabelle III

Es erschien uns interessant, die zeitliche Entwicklung der in jedem Mitgliedsland investierten Beträge je *Produktionseinheit* zu berechnen und zu messen, d.h. je Tonne Rohstahl, was die Investitionen in der Eisen- und Stahlindustrie anbelangt und je Tonne Handelserz (nach dem Fe-Gehalt) für die Investitionsaufwendungen im Eisenerzbergbau. Stellt man chronologische Vergleiche an, so empfiehlt es sich, die tatsächlichen Investitionsaufwendungen auf die Erzeugung in Tonnen zu beziehen. Dadurch kann das beträchtliche Wachstum der gemeinschaftlichen Eisen- und Stahlindustrie im Laufe der letzten 20 Jahre verdeutlicht werden.

⁽¹⁾ Die Zahlen der ersten Jahre, die aus Platzgründen hier nicht angeführt werden konnten, sind im Jahrbuch „Eisen- und Stahl“ 1972, 1970... einzusehen. Vgl. 2. Teil.

Investment in the iron and steel industry and in iron ore mining

As in previous years, the Statistical Office publishes hereafter the principal results of the annual inquiries carried out since 1954⁽¹⁾ on investment in the iron and steel industry and in iron ore mining.

The results given here are limited to actual expenditure on fixed assets by the enterprises in the Community and to the forecast expenditure in 1976 and 1977 on projects already started or approved at 1 January 1976.

These data are extracted from reports 'Investment in the Community Coalmining and Iron and Steel Industries' published annually by the ECSC. The basic definitions used are given in these reports.

Table I

Table I shows the evolution of capital expenditure over time in the iron and steel industry and separately in iron ore mines, both by country and by the whole Community.

- When observed over a period of more than 20 years, investment for the Community as a whole in the *Iron and Steel Industry* (Table I A) is characterized by fairly distinct cyclic variations in the form of alternating periods of expansion and contraction, each lasting four to five years. For EUR 6 the highest level in absolute terms was that for 1972, when total recorded investments amounted to 2639 million u.a. The increasing scale of investment in the three new Member States from 1973 to 1975 more than compensates for the decline observed in EUR 6 over the same period, as is demonstrated by the fact that investments in 1975 again reached a record level in absolute terms with total expenditure amounting to 3097 million u.a.
- In the *iron ore mining industry* of the Community, (Table I B) which in fact exists in only five countries, expenditure is of a much more modest order. The annual record of the Six, reached in 1961, hardly exceeded 50 million units of account. After a regular decline up to 1967, followed by relative stability from 1968 to 1970 — with total investment of the order of 20 million u.a. per annum — since 1971 there has been a marked recovery, which in 1975 resulted in expenditure of nearly 32 million u.a. for all the countries involved, France alone accounting for nearly 80%.

Table II

This table similarly shows the evolution of capital expenditure over the period 1954-1975⁽¹⁾, on the one hand by the iron and steel and iron ore mining industries combined, by country, and on the other hand for the whole Community by sector or type of plant. Part B of this table shows forecast expenditure in 1976 and 1977 (on projects already started or approved at 1.1.1976) in a similar analysis.

A particularly noteworthy development is the steady increase in the proportion of total expenditure accounted for by investment in metallurgical coking plant (col. 12), electric steelworks (col. 17) and continuous casting plant (Col. 20). This is paralleled by an irreversible downward trend of investment in basic Bessemer and open-hearth plant and in recent years by the decline in the relative importance of investment in flat rolling capacity (col. 22).

Table III

It seemed worth while calculating and illustrating the evolution over time of the sums invested in each member country per *unit of output*, i.e. per tonne of crude steel produced in the case of investment in the iron and steel industry and per tonne of commercial production (as iron content) for iron ore mines. Relating capital expenditure to output enables, for temporal comparisons, account to be taken of the considerable growth of the Community's iron and steel industry over the last 20 years.

⁽¹⁾ The figures for the earliest years, which have had to be omitted for lack of space, can be found in the 'Iron and Steel' yearbooks 1972, 1970, etc., Part II.

Les dépenses d'investissements dans l'industrie sidérurgique et dans les mines de fer

L'Office statistique publie ci-après, comme chaque année, les principaux résultats des enquêtes annuelles effectuées depuis 1954⁽¹⁾ auprès des entreprises sur les investissements dans l'industrie sidérurgique et dans les mines de fer.

Ces résultats se limitent ici aux dépenses d'investissements inscrites par les entreprises de la Communauté à l'actif de leurs bilans — dépenses effectives — et pour 1976 et 1977 aux dépenses prévues correspondant aux investissements engagés ou décidés au 1^{er} janvier 1976.

Ces données sont extraites des rapports publiés annuellement par la CECA sur «les investissements dans les industries du charbon et de l'acier de la Communauté», rapports dans lesquels sont précisées les définitions de base adoptées.

Tableau I

Le tableau I montre l'évolution chronologique des dépenses d'investissements comptabilisées, par pays et pour l'ensemble de la Communauté, dans l'industrie sidérurgique d'une part, dans les mines de fer d'autre part.

- Dans l'*industrie sidérurgique* (tableau I A) les dépenses d'investissements observées au niveau de la Communauté et avec un recul de plus de 20 années — 1954 à 1975 — se distinguent par une alternance cyclique assez remarquable de périodes d'essor puis de recul, portant chacune sur 4 à 5 années. Pour la Communauté des 6 pays originaires, le record absolu remonte à 1972 avec un total d'investissements comptabilisés de 2639 millions d'UC. L'importance croissante des investissements réalisés dans les 3 nouveaux pays membres entre 1973 et 1975 compense largement la baisse observée dans l'ensemble EUR 6 au cours de la même période puisqu'on a enregistré en 1975 un nouveau record absolu avec un montant global de dépenses de 3097 Mio UC.
- Dans l'*industrie des mines de fer* de la Communauté (tableau I B) qui se localise en fait dans cinq pays, les dépenses sont d'un ordre de grandeur beaucoup plus modeste, leur record annuel, qui remonte à 1961, ne dépassant guère les 50 Mio UC pour les «Six». Après un déclin régulier jusqu'en 1967 suivi d'une certaine stabilité de 1968 à 1970 — avec des investissements globaux de l'ordre de 20 Mio UC — on note à partir de 1971 une sensible reprise concrétisée en 1975 par près de 32 Mio UC de dépenses dans l'ensemble des pays concernés parmi lesquels la France seule représente près de 80%.

Tableau II

Ce tableau indique également l'évolution des dépenses d'investissements au cours de la période 1954-1975⁽¹⁾ mais observée, d'une part, par pays, pour l'ensemble sidérurgie/mines de fer et, d'autre part, pour l'ensemble de la Communauté au niveau des secteurs ou des groupes d'installations. La partie B de ce tableau est consacrée aux prévisions de dépenses pour 1976 et 1977 (pour des investissements engagés ou décidés au 1.1.1976) suivant la même ventilation que pour les dépenses effectives.

On remarquera particulièrement la part toujours croissante, dans les dépenses totales, des investissements consacrés aux cokeries sidérurgiques (col. 12), aux aciéries électriques (col. 17) et aux installations de coulées continues (col. 20); on remarquera parallèlement la baisse irréversible des dépenses dans les aciéries Thomas & Martin et — depuis un récent passé — la part décroissante des investissements dans le secteur des trains à produits plats (col. 22).

Tableau III

Il a paru intéressant de calculer et de mesurer l'évolution dans le temps des montants investis dans chaque pays membre par *unité de production*, c'est-à-dire par tonne d'acier brut pour les dépenses d'investissements dans l'industrie sidérurgique et par tonne de minerai marchand (en fer contenu) pour les dépenses d'investissements dans les mines de fer. Les dépenses effectives d'investissements ramenées à la tonne permettent en effet de tenir compte, pour les comparaisons dans le temps, de la croissance considérable de l'industrie sidérurgique communautaire au cours des 20 dernières années.

⁽¹⁾ Les chiffres des premières années qui, par manque de place, ont dû être supprimés peuvent être retrouvés dans les Annuaires «Sidérurgie» 1972, 1970, etc., II^e partie.

Le spese di investimenti nell'industria siderurgica e nelle miniere di ferro

Come ogni anno, l'Istituto statistico pubblica in appresso i principali risultati delle indagini sugli investimenti eseguite annualmente dal 1954 in poi⁽¹⁾ presso le imprese dell'industria siderurgica e nelle miniere di ferro.

I risultati qui esposti si limitano alle spese d'investimento iscritte dalle imprese della Comunità all'attivo dei loro bilanci — spese effettive — e per il 1976 e il 1977 alle spese previste per gli investimenti iniziati o decisi al 1° gennaio 1976.

Questi dati sono tratti dalle relazioni pubblicate ogni anno dalla C.E.C.A. su «Gli investimenti nelle industrie del carbone e dell'acciaio della Comunità», relazioni nelle quali sono precisate le definizioni di base adottate.

Tabella I

La tabella I illustra — separatamente per l'industria siderurgica e per le miniere di ferro — l'evoluzione delle spese d'investimento, per paese e per il totale della Comunità.

- Nell'industria siderurgica (tab. I A) le spese di investimento osservate a livello comunitario e su un arco di oltre venti anni — dal 1954 al 1975 — presentano un'alternanza piuttosto marcata di periodi di sviluppo e di flessione, ciascuno dei quali di una durata di 4-5 anni. Per la Comunità dei sei paesi originari, il primato assoluto risale al 1972 per un totale di investimenti contabilizzati pari a 2639 milioni di u.c. L'aumento considerevole degli investimenti realizzati nei tre nuovi paesi membri fra il 1973 e il 1975 compensa in larga misura la flessione osservata nell'Europa a sei nello stesso periodo, in quanto nel 1975 si è registrato un nuovo primato assoluto per un importo di 3097 milioni di u.c.
- Nel settore delle miniere di ferro della Comunità, ubicate in realtà in cinque paesi, le spese sono di un ordine di grandezza notevolmente più modesto, dato che il loro primato annuo, che risale al 1961, non supera 50 milioni di u.c. per i «Sei». Dopo una flessione costante fino al 1967, seguita da una relativa stabilità dal 1968 al 1970 — con investimenti globali dell'ordine di 20 milioni di u.c. — si osserva dal 1971 una netta ripresa concretizzata poi nel 1975 con una spesa globale di quasi 32 milioni di u.c. nei paesi in questione tra i quali la Francia rappresenta da sola quasi l'80%.

Tabella II

Anche questa tabella si riferisce all'evoluzione delle spese d'investimento nel periodo 1954-1975⁽¹⁾ ma considera insieme, per ciascun paese, siderurgia e miniere di ferro nonché, per l'intera Comunità, indica la ripartizione per settore o per gruppi d'impianti. La parte B della tabella illustra le spese previste per il 1976 e 1977 (per gli investimenti iniziati o decisi al 1° gennaio 1976) secondo la stessa ripartizione delle spese effettive.

Nelle spese globali si osserva, in particolare, il costante aumento degli investimenti destinati alle cokerie siderurgiche (colonna 12), alle acciaierie elettriche (colonna 17) e agli impianti di colata continua (colonna 20); al tempo stesso si osserva la flessione irreversibile delle spese per le acciaierie Thomas e Martin e — da poco — la flessione degli investimenti nel settore dei laminatoi per prodotti piatti (colonna 22).

Tabella III

Si è ritenuto interessante calcolare e misurare l'evoluzione degli investimenti nei singoli paesi membri per unità di produzione, cioè per tonnellata di acciaio greggio nell'industria siderurgica e per tonnellata di minerale mercantile (ferro contenuto) nelle miniere di ferro. Infatti, sulla base degli investimenti effettivi per tonnellata di produzione, è possibile tener conto, per i confronti nel tempo, del notevole sviluppo che l'industria siderurgica comunitaria ha registrato negli ultimi 20 anni.

⁽¹⁾ I dati relativi ai primi anni hanno dovuto essere omissi per mancanza di spazio e sono reperibili negli Annuari «Siderurgia» 1972, 1970, ecc., II° parte.

De investeringsuitgaven in de ijzer- en staalindustrie en de ijzermijnen

Zoals ieder jaar publiceert het Bureau voor de Statistiek hier de voornaamste resultaten van de enquête naar de investeringen in de ijzer- en staalindustrie en de ijzermijnen die sedert 1954⁽¹⁾ jaarlijks bij de ondernemingen wordt gehouden.

Deze resultaten hebben alleen betrekking op de investeringsuitgaven die door de ondernemingen in de Gemeenschap onder de activa op hun balansen zijn geboekt — werkelijke uitgaven — en, voor 1976 en 1977, op de geraamde uitgaven die overeenkomen met investeringen waarmee op 1 januari 1976 reeds was begonnen of waartoe op die datum reeds was besloten.

Deze gegevens zijn ontleend aan de rapporten die jaarlijks door de E.G.K.S. worden gepubliceerd over „de investeringen in de kolenmijnbouw en de ijzer- en staalindustrie van de Gemeenschap”; in deze rapporten vindt men de basisdefinities waarvan wordt uitgegaan.

Tabel I

Tabel I geeft het verloop in de tijd van de geboekte investeringsuitgaven, voor ieder land afzonderlijk en voor de gehele Gemeenschap, in de ijzer- en staalindustrie enerzijds en in de ijzermijnen anderzijds.

- Bij een terugblik over meer dan 20 jaar — 1954 tot en met 1975 — en over de Gemeenschap in haar geheel geven de investeringsuitgaven in de ijzer- en staalindustrie (tabel I A) een vrij opvallend cyclisch verschijnsel te zien dat tot uiting komt in perioden van stijging en daling, elk verspreid over 4 tot 5 jaar. Wat de Gemeenschap van de zes oorspronkelijke landen betreft stijgen de totale investeringen in 1972 tot een absoluut record van 2639 miljoen rekeneenheden. Het toenemend belang van de investeringen in de drie nieuwe Lid-Staten tussen 1973 en 1975 doet de daling in het Europa der Zes in de loop van dezelfde periode grotendeels teniet; als gevolg daarvan bereikt men in 1975 een absoluut record met een globaal bedrag aan uitgaven van 3097 miljoen r.e.
- In de ijzermijnindustrie van de Gemeenschap, die dus in vijf landen is gelokaliseerd, liggen de uitgaven op een lager peil; het jaarlijkse recordcijfer, dat teruggaat tot 1961, lag nauwelijks hoger dan 50 miljoen r.e. van de „Zes”. Na een regelmatige daling tot in 1967 gevolgd door een zekere stabiliteit, van 1968 tot 1970 — met globale investeringen die 20 miljoen r.e. bedroegen — na 1971 vindt een aanzienlijk herstel plaats, wat in 1975 leidt tot uitgaven van bijna 32 miljoen r.e. in alle betrokken landen; Frankrijk alleen neemt hiervan bijna 80% voor zijn rekening.

Tabel II

Deze tabel geeft eveneens het verloop van die investeringsuitgaven tijdens de periode 1954-1975⁽¹⁾; deze uitgaven zijn hier echter onderverdeeld enerzijds per land voor de ijzer- en staalindustrie en de ijzermijnen te zamen, en anderzijds voor de gehele Gemeenschap naar sectoren of groepen van installaties. In deel B van deze tabel zijn de geraamde uitgaven voor 1976 en 1977 opgenomen (voor de investeringen waarmee op 1.1.1976 reeds was begonnen of waartoe op die datum reeds was besloten), op dezelfde wijze onderverdeeld als de werkelijke uitgaven.

In het bijzonder valt op het steeds toenemende deel van investeringen voor cokesfabrieken van de ijzer- en staalindustrie (kol. 12), de electro-staalfabrieken (kol. 17) en voor installaties voor continu gieten (kol. 20); gelijktijdig valt de niet te keren daling in de uitgaven voor Martinstaalfabrieken op en sinds kort het afnemende aandeel van de investeringen in de sector walsenrijen voor platte producten (kol. 22).

Tabel III

Het leek interessant het verloop in de tijd te berekenen en te meten van de bedragen die in iedere Lid-Staat worden geïnvesteerd per geproduceerde eenheid, d.w.z. per ton ruwstaal voor de investeringsuitgaven in de ijzer- en staalindustrie en per ton verhandelbaar ijzererts (in zuiver ijzer) voor de investeringsuitgaven in de ijzermijnen. De werkelijke investeringsuitgaven per ton maken het immers mogelijk bij vergelijkingen in de tijd rekening te houden met de belangrijke groei van de ijzer- en staalindustrie tijdens de laatste 20 jaar.

⁽¹⁾ De cijfergegevens over de eerste jaren, die bij gebrek aan plaats moesten worden weggelaten, kunnen worden gevonden in de jaarboeken „Ijzer en Staal” 1972, 1970... Deel II.

1

Investeringer i jern- og stålindustrien samt jernminerne efter lande. Bruttoinvesteringer på basis af de til enhver tid gældende priser

Investitionsaufwendungen in der Eisen- und Stahlindustrie und im Eisenerzbergbau nach Ländern. Bruttoinvestitionen zu jeweiligen Preisen

Total investment expenditure in the iron and steel industry and in the iron ore mining industry by country. Gross investments at current prices

	BR Deutschland	France	Italia	Nederland	Belgique/ België	Luxembourg	EUR 6	United Kingdom	Ireland + Danmark	EUR 9
	A) Jern- og stålindustrien i millioner RE(a) A) Eisen- und Stahlindustrie in Mio RE(a) A) Iron and steel industry in million u.a.(a) A) Industrie sidérurgique en millions d'UC(a) A) Industria siderurgica in milioni di u.c.(a) A) IJzer- en staalindustrie in miljoen r.e.(a)									
1954	225,83	125,86	35,85	7,94	32,92	25,08	453,48	—	—	—
1955	308,60	108,21	35,91	16,34	33,14	22,13	524,33	—	—	—
1956	285,91	141,23	51,96	26,16	45,52	19,11	569,89	—	—	—
1957	314,29	189,76	79,15	33,96	60,08	30,93	708,17	—	—	—
1958	254,59	200,95	69,52	19,04	77,92	21,55	643,57	—	—	—
1959	206,23	190,31	64,15	20,66	81,76	23,48	536,59	—	—	—
1960	269,94	232,05	63,18	44,71	136,88	28,43	775,19	—	—	—
1961	422,04	372,78	106,86	62,43	127,56	31,37	1 123,04	—	—	—
1962	417,53	423,77	157,71	52,53	139,45	39,37	1 230,36	—	—	—
1963	453,11	314,75	446,65	56,10	165,41	43,51	1 479,53	—	—	—
1964	379,32	206,68	519,12	47,54	126,76	35,87	1 315,29	—	—	—
1965	311,56	169,91	246,27	37,32	142,35	24,83	932,24	—	—	—
1966	294,33	147,56	166,59	68,35	142,87	28,37	848,07	—	—	—
1967	223,57	170,41	125,64	94,61	100,17	15,80	730,20	—	—	—
1968	224,57	253,12	111,43	124,95	74,45	13,55	802,07	—	—	—
1969	306,60	279,06	159,63	126,57	132,66	34,13	1 038,75	—	—	—
1970	649,80	361,91	297,42	114,79	233,25	49,01	1 706,18	—	—	—
1971	782,07	545,33	538,16	138,96	214,72	47,13	2 266,37	—	—	—
1972	593,42	899,80	816,60	111,84	175,89	41,66	2 639,21	—	—	—
1973	501,92	940,43	861,44	49,17	169,91	61,40	2 584,27	432,61	11,54	3 028,42
1974	581,61	630,33	581,53	64,88	358,20	46,72	2 263,27	500,36	38,60	2 802,23
1975	697,62	551,64	575,85	100,63	325,15	47,52	2 298,41	753,07	45,21	3 096,69
	Procentuel andel af de totale udgifter i Fællesskabet Anteil an den Gesamtaufwendungen der Gemeinschaft in % % of total Community expenditure Part en % des dépenses totales de la Communauté Incidenza % sulle spese totali della Comunità Aandeel in % van de totale uitgaven van de Gemeenschap									
1954	49,8	27,7	7,9	1,8	7,3	5,5	100,0	—	—	—
1955	58,9	20,7	6,8	3,1	6,3	4,2	100,0	—	—	—
1956	50,2	24,8	9,1	4,6	8,0	3,3	100,0	—	—	—
1957	44,4	26,8	11,2	4,7	8,5	4,4	100,0	—	—	—
1958	39,5	31,2	10,8	3,0	12,1	3,4	100,0	—	—	—
1959	35,2	32,4	11,0	3,5	13,9	4,0	100,0	—	—	—
1960	34,8	29,9	8,2	5,7	17,7	3,7	100,0	—	—	—
1961	37,6	33,2	9,5	5,6	11,3	2,8	100,0	—	—	—
1962	33,8	34,5	12,8	4,3	11,4	3,2	100,0	—	—	—
1963	30,6	21,3	30,2	3,8	11,2	2,9	100,0	—	—	—
1964	28,9	15,7	39,5	3,6	9,6	2,7	100,0	—	—	—
1965	33,4	18,2	26,4	4,0	15,3	2,7	100,0	—	—	—
1966	34,7	17,4	19,7	8,1	16,8	3,3	100,0	—	—	—
1967	30,1	23,8	17,2	12,6	14,2	2,1	100,0	—	—	—
1968	28,0	31,5	13,9	15,6	9,3	1,7	100,0	—	—	—
1969	30,5	26,9	15,3	12,2	12,8	3,3	100,0	—	—	—
1970	38,1	21,2	17,4	6,7	13,7	2,9	100,0	—	—	—
1971	34,5	24,1	23,7	6,1	9,5	2,1	100,0	—	—	—
1972	22,5	34,1	30,9	4,2	6,7	1,6	100,0	—	—	—
1973	16,6	31,1	28,4	1,6	5,6	2,0	85,3	14,3	0,4	100,0
1974	20,8	22,5	20,7	2,3	12,8	1,7	80,8	17,8	1,4	100,0
1975	22,5	17,8	18,6	3,3	10,5	1,5	74,2	24,3	1,5	100,0

(a) Jern- og stålindustrien i EKSF-traktatens betydning.

(a) Eisen- und Stahlindustrie im Sinne des Vertrages über die EGKS.

(a) Iron and steel industry as defined in the ECSC Treaty.

Dépenses globales d'investissements dans l'industrie sidérurgique et dans les mines de fer, par pays.
Investissements bruts à prix courants

1

Spese di investimenti nell'industria siderurgica e nelle miniere di ferro per paese. Investimenti lordi a prezzi correnti

Investeringsuitgaven in de ijzer- en staalindustrie en in de ijzererts mijnbouw per land. Bruto-investeringen op basis van de geldende prijzen

	BR Deutschland	France	Italia	Belgique/ België	Luxembourg	EUR 6	United Kingdom	EUR 9
B) Jernminer i millioner RE B) Eisenerzbergbau in Mio RE B) Iron ore mining industry in million u.a. B) Mines de fer en millions d'UC B) Miniere di ferro in milioni di u.c. B) IJzererts mijnbouw in miljoen r.e.								
1954	7,12	17,88	4,09	—	0,37	29,46	—	—
1955	8,75	18,60	2,47	—	0,88	30,70	—	—
1956	9,25	29,18	3,98	—	1,45	43,86	—	—
1957	8,36	36,89	2,87	0,04	1,64	49,80	—	—
1958	9,73	28,92	1,77	0,08	0,68	41,18	—	—
1959	10,31	27,55	1,07	0,02	1,32	40,27	—	—
1960	8,56	32,26	1,41	0,04	0,94	43,21	—	—
1961	13,79	35,61	1,71	0,11	1,22	52,44	—	—
1962	7,29	35,22	2,76	0,01	1,17	46,45	—	—
1963	3,01	22,09	1,79	—	1,36	28,25	—	—
1964	5,09	17,11	0,92	—	0,80	23,92	—	—
1965	5,80	18,14	0,68	—	0,97	25,59	—	—
1966	2,08	13,66	0,67	—	0,91	17,32	—	—
1967	1,10	13,97	0,28	0,02	0,61	15,98	—	—
1968	1,67	18,07	0,14	—	0,80	20,68	—	—
1969	2,60	15,38	0,87	—	1,47	20,32	—	—
1970	4,13	14,11	0,56	—	2,45	21,25	—	—
1971	7,50	14,80	0,80	—	3,30	26,40	—	—
1972	3,24	14,60	0,48	—	2,58	20,90	—	—
1973	4,44	18,12	0,64	0,04	1,91	25,15	1,22	26,37
1974	4,26	19,73	0,03	0,02	2,13	26,17	0,50	26,67
1975	4,90	25,14	0,03	0,13	0,89	31,09	0,67	31,76
Procentuel andel af de totale udgifter i Fællesskabet Anteil an den Gesamtaufwendungen der Gemeinschaft in % % of total Community expenditure Part en % des dépenses totales de la Communauté Incidenza % sulle spese totali della Comunità Aandeel in % van de totale uitgaven van de Gemeenschap								
1954	24,2	60,7	13,9	—	1,2	100,0	—	—
1955	28,5	60,6	8,0	—	2,9	100,0	—	—
1956	21,1	66,5	9,1	—	3,3	100,0	—	—
1957	16,8	74,0	5,8	0,1	3,3	100,0	—	—
1958	23,6	70,2	4,3	0,2	1,7	100,0	—	—
1959	25,6	68,4	2,7	0,0	3,3	100,0	—	—
1960	19,8	74,6	3,3	0,1	2,2	100,0	—	—
1961	26,3	67,9	3,3	0,2	2,3	100,0	—	—
1962	15,7	75,8	6,0	0,0	2,5	100,0	—	—
1963	10,7	78,2	6,3	—	4,8	100,0	—	—
1964	22,4	70,6	3,8	—	3,2	100,0	—	—
1965	22,7	70,8	2,7	—	3,8	100,0	—	—
1966	12,0	79,9	3,9	—	5,2	100,0	—	—
1967	6,8	87,4	1,7	0,1	3,8	100,0	—	—
1968	8,1	87,4	0,7	—	3,8	100,0	—	—
1969	12,8	75,7	4,3	—	7,2	100,0	—	—
1970	19,4	66,5	2,6	—	11,5	100,0	—	—
1971	28,4	56,1	3,0	—	12,5	100,0	—	—
1972	15,5	69,9	2,3	—	12,3	100,0	—	—
1973	16,8	68,7	2,4	0,2	7,3	95,4	4,6	100,0
1974	15,8	73,3	0,1	0,1	7,9	98,1	1,9	100,0
1975	15,4	79,2	0,1	0,4	2,8	97,9	2,1	100,0

(a) Industrie sidérurgique au sens du traité de la CECA.

(a) Industria siderurgica ai sensi del trattato della CECA.

(a) De ijzer- en staalindustrie in de zin van het EGKS-Verdrag.

Investeringer i jern- og stålindustrien (a) efter områder

Investitionsaufwendungen in der Eisen- und Stahlindustrie und im Eisenerzbergbau (a) nach Sektoren

Investment expenditure in the iron and steel industry and the iron ore mining industry (a) by sector

	BR Deutsch- land	France	Italia	Neder- land	UEBL/BLEU		EUR 6	United King- dom	Ireland + Danmark	EUR 9	heraf / davon / of which			
					Belgique/ België	Luxem- bourg					Jern- miner Eisenerz- bergbau Iron ore mining Mines de fer Miniere di ferro Ijzererts- mijnbouw	Højovns- koksværker Hütten- kokereien Coke ovens Cokeries sidérur- giques Cokerie siderur- giche Cokes- fabrieken bij de hoogovens	Forberedelse af ovnladning Möllervor- bereitung Comprising burden preparations Préparation des charges Prepa- razione delle cariche Bereiding van de oven- lading	Hejovne Hochöfen Blast furnaces Hauts fourneaux Altiforni Hoog- ovens
	1	2	3	4	5	6	7	8	9	10	11	12	13	14
A) Faktiske udgifter / Tatsächliche Aufwendungen / Actual expenditure														
a) Værdi i millioner \$ / Wert in Mio \$ / Value in million \$														
1960	278,50	264,31	64,59	44,71	136,92	29,37	818,40	—	—	—	43,21	11,48	73,69	87,02
1962	424,82	458,99	160,47	52,53	139,46	40,54	1 278,81	—	—	—	46,45	24,96	111,01	97,33
1964	384,41	223,79	520,04	47,54	126,76	36,67	1 339,21	—	—	—	23,92	29,67	84,96	108,05
1966	296,41	161,22	167,26	68,35	142,87	29,28	865,39	—	—	—	17,32	10,37	45,05	77,06
1968	226,24	271,19	111,67	124,95	74,45	14,35	822,75	—	—	—	20,68	13,70	44,29	66,35
1970	653,93	376,02	297,98	114,79	233,25	51,46	1 727,43	—	—	—	21,25	61,78	141,62	159,16
1972	596,66	914,40	817,08	111,84	175,59	44,24	2 660,11	—	—	—	20,90	132,51	183,59	305,97
1973	506,28	958,55	862,01	49,17	169,95	63,31	2 609,27	433,81	11,54	3 054,62	26,37	150,04	297,76	347,06
1974R	585,87	650,06	581,56	64,88	358,22	48,85	2 289,44	501,12	38,60	2 829,16	26,67	218,28	200,17	278,75
1975	702,52	576,78	575,88	100,63	325,28	48,41	2 329,50	753,74	45,21	3 128,45	31,76	172,29	194,86	369,20
b) Procentuel andel af de totale udgifter i Fællesskabet b) Anteil an den Gesamtaufwendungen der Gemeinschaft in % b) % of total Community expenditure														
1960	34,0	32,3	7,9	6,5	16,7	3,6	100,0	—	—	—	5,3	1,4	9,0	10,6
1962	33,3	35,9	12,6	4,1	10,9	3,2	100,0	—	—	—	3,6	2,0	8,7	7,6
1964	28,7	16,7	38,9	3,5	9,5	2,7	100,0	—	—	—	1,8	2,2	6,3	8,1
1966	34,3	18,6	19,3	7,9	16,5	3,4	100,0	—	—	—	2,0	1,2	5,2	8,9
1968	27,5	33,0	13,6	15,2	9,0	1,7	100,0	—	—	—	2,5	1,7	5,4	8,1
1970	37,9	21,8	17,2	6,6	13,5	3,0	100,0	—	—	—	1,2	3,6	8,2	9,2
1972	22,4	34,4	30,7	4,2	6,6	1,7	100,0	—	—	—	0,8	5,0	6,9	11,5
1973	16,6	31,4	28,1	1,6	5,6	2,1	85,4	14,2	0,4	100,0	0,9	4,9	9,7	11,4
1974R	20,7	23,0	20,5	2,3	12,7	1,7	80,9	17,7	1,4	100,0	1,0	7,7	7,1	9,9
1975	22,5	18,4	18,4	3,2	10,4	1,6	74,5	24,1	1,4	100,0	1,0	5,5	6,2	11,8
B) Budgetterede udgifter / Vorgesehene Aufwendungen / Planned expenditure														
a) Værdi i millioner \$ / Wert in Mio \$ / Value in million \$														
1976R	730,48	470,70	558,97	70,14	266,28	67,40	2 163,97	966,89	10,46	3 141,32	31,21	217,25	207,95	436,52
1977	351,86	309,24	405,06	35,14	120,78	25,21	1 247,29	624,50	—	1 871,79	15,84	186,56	133,85	226,57
b) Procentuel andel af de totale udgifter i Fællesskabet b) Anteil an den Gesamtaufwendungen der Gemeinschaft in % b) % of total Community expenditure														
1976R	23,3	15,0	17,8	2,2	8,5	2,1	68,9	30,8	0,3	100,0	1,0	6,9	6,6	13,9
1977	18,8	16,5	21,6	1,9	6,5	1,3	66,6	33,4	—	100,0	0,8	10,0	7,1	12,1

(a) Jern- og stålindustrien i EKSF-traktatens betydning.

(a) Eisen- und Stahlindustrie im Sinne des Vertrages über die EGKS.

(a) Iron and steel industry as defined in the ECSC Treaty.

Dépenses d'investissements dans l'industrie sidérurgique et les mines de fer (a) par secteur
 Spese di investimenti nell'industria siderurgica e nelle miniere di ferro (a) per settore
 Investeringsuitgaven in de ijzer- en staalindustrie en in de ijzererts-mijnbouw (a) per sector

dont / di cui / waarvan

15	16	17	18	19	20	21	22	23	24	25
Thomas- stålvrker	Siemens- Martin- stålvrker	Elektro- stålvrker	LD, Kaldo og andre stålvrker	Blok- valse- vrker	Vrker med kontinuerlig støbning	Profil- valsevrker	Plade- valse- vrker	Hjælpe- udstyr for valsevrkerne	Kraftvrker og distri- butionsnet	Andet udstyr inden for jern- og stålindustrien
Thomas- Stahlwerke	SM- Stahlwerke	Elektro Stahlwerke	LD, Kaldo und sonstige Stahlwerke	Block- und Brammen- straßen	Strangguß- Anlagen	Profil- straßen	Flachstahl- straßen	Hilfs- und Neben- einrichtungen der Walz- werke	Energie- betriebe und Leitungsnetze	Sonstige Einrichtungen der Eisen- und Stahlindustrie
Basic Bessemer steelworks	Open- hearth steelworks	Electric steelworks	LD, Kaldo etc. steelworks	Bloomng and slabbing mills	Continuous casting plant	Section mills	Mills for flat-rolled products	Auxiliary plant for rolling mills	Power plants & distribution network	Other iron & steel plant
Acieries Thomas	Acieries Martin	Acieries électriques	Acieries LD, Kaldo et autres	Bloomngs et slabbings	Coulées continues	Trains à profilés	Trains à produits plats	Installations annexes des trains	Installations énergétiques et réseau de distribution	Installation diverses (sidérurgi- ques)
Acciaierie Thomas	Acciaierie Martin	Acciaierie elettriche	Acciaierie LD, Kaldo e altre	Treni per blumi e bramme	Colata continua	Treni per profilati	Treni per prodotti piatti	Impianti ausiliari	Complessi energetici e reti di di- stribuzione (siderurgia)	Impianti diversi (siderurgia)
Thomas staal fabrieken	Martin- staal- fabrieken	Elektro- staal- fabrieken	LD, Kaldo en andere staal- fabrieken	Blokken- en pakken- wals- groepen	Continu- giet- installaties	Profiel- walsgroepen	Walsgroepen voor platte produkten	Hulp- en neveninstal- laties	Energiebedrij- ven en distri- butionetten (ijzer- en staalindustrie)	Diverse inrichtingen in de ijzer- en staalindustrie

A) Dépenses effectives / Spese effettive / Werkelijke uitgaven

a) Valeur en millions \$ / Valore in milioni di \$ / Waarde in miljoen \$

21,18	29,12	11,11	33,99	43,60	—	90,39	175,47	40,84	60,68	96,62	1960
23,06	30,18	21,10	78,06	91,26	2,31	144,48	292,73	60,79	84,23	162,87	1962
9,24	22,70	19,88	106,47	78,58	5,58	146,27	344,55	59,30	86,34	213,70	1964
10,23	8,65	10,43	92,81	43,43	13,12	116,28	186,00	46,18	43,04	145,42	1966
5,35	6,66	16,58	119,53	82,97	19,89	66,39	193,82	27,97	33,37	106,20	1968
5,66	5,07	54,51	172,40	79,27	63,10	115,14	536,08	76,93	51,79	183,67	1970
4,82	3,26	81,75	254,19	121,49	66,98	192,65	647,78	138,06	117,01	389,15	1972
2,82	5,00	169,49	264,40	129,99	145,89	255,32	477,11	157,86	154,86	471,02	1973
2,82	6,87	227,51	251,94	99,81	229,37	268,63	457,94	123,04	104,89	332,21	1974R
1,29	13,43	259,29	280,19	132,48	241,17	293,01	500,52	124,62	126,38	387,96	1975

b) Part en % des dépenses totales de la Communauté

b) Incidenza % sulle spese totali della Comunità

b) Aandeel in % van de totale uitgaven van de Gemeenschap

2,6	3,6	1,4	4,2	5,3	—	11,0	21,4	5,0	7,4	11,8	1960
1,8	2,4	1,7	6,1	7,1	0,2	11,3	23,4	4,8	6,6	12,7	1962
0,7	1,7	1,5	8,0	5,9	0,4	10,9	25,7	4,4	6,4	16,0	1964
1,2	1,0	1,2	10,8	5,0	1,5	13,4	21,5	5,3	5,0	16,8	1966
0,6	0,8	2,0	14,5	10,1	2,4	8,1	23,6	3,4	4,0	12,8	1968
0,3	0,3	3,2	10,0	4,6	3,7	6,7	31,0	4,4	3,0	10,6	1970
0,2	0,1	3,1	9,6	4,6	2,5	7,2	24,3	5,2	4,4	14,6	1972
0,1	0,2	5,5	8,7	4,2	4,8	8,3	15,6	5,2	5,1	15,4	1973
0,1	0,2	8,0	8,9	3,5	8,1	9,6	16,2	4,3	3,7	11,7	1974R
0,0	0,4	8,3	9,0	4,2	7,8	9,4	16,0	4,0	4,0	12,4	1975

B) Dépenses prévues / Spese previste / Geraamde uitgaven

a) Valeurs en millions \$ / Valore in milioni di \$ / Waarde in miljoen \$

0,28	25,68	199,19	271,09	169,06	189,18	266,49	442,70	140,09	102,71	441,92	1976R
0,02	16,04	99,58	211,56	110,31	129,40	164,31	270,28	58,91	42,82	205,74	1977

b) Part en % des dépenses totales de la Communauté

b) Incidenza % sulle spese totali della Comunità

b) Aandeel in % van de totale uitgaven van de Gemeenschap

0,0	0,8	6,3	8,6	5,4	6,0	8,5	14,1	4,5	3,3	14,1	1976R
0,0	0,9	5,3	11,3	5,9	6,9	8,8	14,4	3,2	2,3	11,0	1977

(a) Industrie sidérurgique au sens du traité de la CECA.

(a) Industria siderurgica ai sensi del trattato della CECA.

(a) De ijzer- en staalindustrie in de zin van het EGKS-Verdrag.

Investeringer i jern- og stålindustrien samt jernminerne pr. ton fremstillet produkt

Investitionsaufwendungen in der Eisen- und Stahlindustrie und im Eisenerzbergbau je Tonne Erzeugung

Investment expenditure in the iron and steel industry and in iron ore mines per tonne of product

Dépenses d'investissements dans l'industrie sidérurgique et les mines de fer par tonne produite

Spese di investimenti nell'industria siderurgica e nelle miniere di ferro per tonnellata prodotta

Investeringsuitgaven in de ijzer- en staalindustrie en in de ijzerertsminbouw per ton produktie

	BR Deutschland	France	Italia	Nederland	Belgique/ België	Luxembourg	EUR 6	United Kingdom	Ireland + Danmark	EUR 9
A) Jern- og stålindustrien: RE pr. t af råstål A) Eisen- und Stahlindustrie in RE pro t Rohstahl A) Iron and steel industry: u.a. per tonne of crude steel A) Industrie sidérurgique: UC par t d'acier brut A) Industria siderurgica in u.c. per tonnellata di acciaio grezzo A) IJzer- en staalindustrie in r.e. per ton ruwstaal										
1954	11,2	11,8	8,3	8,5	6,6	8,9	10,3	—	—	—
1955	12,6	8,6	6,5	16,7	5,6	6,9	9,9	—	—	—
1956	9,3	10,5	8,6	24,9	7,1	5,5	10,8	—	—	—
1957	9,1	7,4	11,3	28,6	9,6	8,9	11,8	—	—	—
1958	9,7	13,7	10,8	13,2	13,0	6,4	11,1	—	—	—
1959	7,0	12,5	9,2	12,3	12,7	6,4	9,3	—	—	—
1960	7,9	13,4	7,5	22,9	19,1	7,0	10,6	—	—	—
1961	12,6	21,2	11,4	31,6	18,2	7,6	15,2	—	—	—
1962	12,8	24,6	16,2	25,1	19,0	9,8	16,8	—	—	—
1963	14,3	17,9	44,0	23,8	22,0	10,8	20,2	—	—	—
1964	10,2	10,8	53,0	17,9	14,5	7,9	15,9	—	—	—
1965	8,5	8,7	19,4	11,9	15,5	5,4	10,8	—	—	—
1966	8,3	7,5	12,2	21,0	16,0	6,5	10,0	—	—	—
1967	6,1	8,7	7,9	27,8	10,3	3,5	8,1	—	—	—
1968	5,5	12,4	6,6	33,7	6,4	2,8	8,1	—	—	—
1969	6,8	12,4	9,7	26,9	10,3	6,2	9,7	—	—	—
1970	14,4	15,2	17,2	22,8	18,5	9,0	15,6	—	—	—
1971	18,4	23,7	30,2	26,6	15,4	8,8	21,1	—	—	—
1972	13,6	37,4	41,2	20,0	12,1	7,6	23,3	—	—	—
1973	10,3	37,9	41,8	8,7	10,9	10,4	21,4	15,1	23,7	20,2
1974	10,9	23,3	24,4	11,1	22,1	7,2	17,1	22,4	59,8	18,0
1975	17,3	25,6	26,4	20,9	28,1	10,3	21,9	37,5	70,8	24,7
B) Jernminer: RE pr. t af omsættelig malm-jernindhold B) Eisenerzbergbau: RE je t Erzeugung Fe-Inhalt B) Iron ore mines: u.a. per tonne of commercial production as iron content B) Mines de fer: UC par tonne de production en fer contenu B) Miniere di ferro: u.c. per tonnellata di produzione utilizzabile — Ferro contenuto B) IJzererts mijnbouw: r.e. per ton produktie — Fe-gehalte										
1954	2,3	1,3	7,9	—	—	0,2	1,6	—	—	—
1955	2,4	1,2	3,9	—	—	0,5	1,4	—	—	—
1956	2,3	1,8	5,3	—	—	0,8	1,9	—	—	—
1957	2,0	2,1	3,9	—	0,9	0,9	2,1	—	—	—
1958	2,4	1,6	2,9	—	1,8	0,4	1,7	—	—	—
1959	2,5	1,5	1,8	—	0,3	0,8	1,6	—	—	—
1960	2,0	1,6	2,4	—	0,9	0,5	1,6	—	—	—
1961	3,2	1,8	3,0	—	3,0	0,7	2,0	—	—	—
1962	1,9	1,8	5,2	—	0,3	0,7	1,8	—	—	—
1963	1,0	1,3	3,7	—	—	0,8	1,3	—	—	—
1964	1,8	0,9	2,2	—	—	0,5	1,0	—	—	—
1965	2,3	1,0	1,9	—	—	0,6	1,1	—	—	—
1966	0,9	0,7	2,0	—	—	0,6	0,8	—	—	—
1967	0,5	0,9	0,7	—	0,8	0,4	0,8	—	—	—
1968	0,8	1,0	0,4	—	—	0,5	1,0	—	—	—
1969	1,3	0,9	2,8	—	—	1,0	1,0	—	—	—
1970	2,3	0,8	1,9	—	—	1,8	1,0	—	—	—
1971	4,7	1,0	3,2	—	—	4,6	1,5	—	—	—
1972	2,1	0,9	2,0	—	—	2,4	1,1	—	—	—
1973	2,7	1,1	2,8	—	0,0	1,9	1,3	0,6	—	1,2
1974	3,0	1,2	0,1	—	0,0	2,9	1,4	0,8	—	1,3
1975	4,7	1,6	0,1	—	0,0	1,5	1,8	0,6	—	1,7

STATISTISKE SÆRRAPPORTER

II. Lønudgifterne til jern- og stålindustriens arbejdskraft

STATISTISCHER SONDERBERICHT

II. Lohnkosten in der Eisen- und Stahlindustrie

STATISTICAL NOTE

II. Labour costs in the iron and steel industry

NOTE STATISTIQUE

II. Le coût de la main-d'œuvre dans l'industrie sidérurgique

NOTA STATISTICA

II. Il costo della manodopera nell'industria siderurgica

SPECIALE STATISTISCHE BIJLAGE

II. De kosten van arbeidskrachten in de ijzer- en staalindustrie

Lønomkostninger til arbejdere i jern- og stålindustrien 1975

De gennemsnitlige bruttotimelønninger for arbejdere i jern- og stålindustrien offentliggøres tre gange årligt i del 1, afsnit 3, i denne publikation. Desuden opgøres arbejdsgivernes direkte og indirekte lønudgifter til arbejdere for hele året årligt, opdelt efter udgiftsart. Denne særberetning indeholder resultaterne af undersøgelserne fra 1975. Med hensyn til definitioner og metoder henvises læseren til tidligere publikationer (*).

a) Sammenligning af gennemsnitlige omkostninger i medlemsstaterne.

De gennemsnitlige samlede udgifter til direkte og indirekte lønninger lå i jern- og stålindustrien i 1975 på mellem 6,66 Eur(?) i Belgien (1974: 5,56 Eur i Tyskland) og 3,34 Eur i Det forenede Kongerige (1974: 2,64 Eur). Tabel 1 viser rækkefølgen i de gennemsnitlige omkostninger pr. land.

Tabel 1

	Samlede udgifter							
	Eur(?)				Indekstal(*)			
	1975	1974	1973	1972	1975	1974	1973	1972
Nederland(?)	—	—	4,93	3,95	—	—	100	100
Belgique/België	6,61	5,53	4,54	3,77	100	99	92	95
BR Deutschland	6,12	5,56	4,57	3,75	93	100	93	95
Danmark	5,73	—	—	—	87	—	—	—
Luxembourg	5,70	5,13	4,07	3,70	86	92	83	94
France	5,00	3,79	3,22	2,74	76	68	65	69
Italia	4,50	3,90	3,43	3,24	68	70	70	82
United Kingdom	3,34	2,64	2,34	—	51	47	47	—
Afstand mellem højeste og laveste værdi	3,32	2,92	2,59	1,21	49	53	53	31

(*) Landet med de højeste lønomkostninger = 100.

På grund af forskellen i finansiering af de sociale ydelser ændrer rækkefølgen sig, når man alene betragter den direkte løn, der står i umiddelbar forbindelse med arbejdsindsatsen. Med hensyn til direkte løn ligger udgifterne i Det forenede Kongerige, 1975 på 2,53 Eur (1974: 2,08 Eur) endog over lønudgifterne i Frankrig og Italien, hvor de er på 2,49 henholdsvis 2,16 Eur (1974: 1,99 henholdsvis 1,92 Eur).

Tabel 2

	Direkte løn							
	Eur(?)				Indekstal(*)			
	1975	1974	1973	1972	1975	1974	1973	1972
Danmark	4,74	—	—	—	100	—	—	—
Belgique/België	3,80	3,46	2,80	2,37	80	99	100	96
Luxembourg	3,68	3,48	2,74	2,46	78	100	98	100
BR Deutschland	3,48	3,24	2,73	2,30	73	93	98	93
Nederland(?)	—	—	2,56	2,14	—	—	91	87
United Kingdom	2,53	2,08	1,89	—	53	60	68	—
France	2,49	1,99	1,71	1,48	53	57	61	60
Italia	2,16	1,92	1,73	1,76	46	55	62	72
Afstand mellem højeste og laveste værdi	2,58	1,56	1,09	0,98	54	45	39	40

(*) Landet med den højeste direkte løn = 100.

Den relative forskel mellem den højeste og laveste, gennemsnitlige, direkte løn i medlemsstaterne er øget i 1975 sammenlignet med 1974 (54% forhold til 45%); den relative forskel er dog noget mindre, hvis Danmark udelades fra sammenligningen.

Eftersom en stor del af udgifterne til den sociale sikring i Det forenede Kongerige finansieres over statsbudgettet, er forskellen for de samlede udgifter endnu større. Den andrager 3,32 Eur i 1975 i forhold til 2,92 Eur i 1974. Procentvis er forskellen mellem 1975 og 1974 dog blevet mindre (50% over for 53% for 1974 og 1973). Men den er stadigvæk større end i det oprindelige Fællesskab (jf. tabel 1).

b) Sammenligning med det foregående år

Stigningen i de samlede udgifter i forhold til det foregående år androg, regnet i nationale valutaer, over 40% i Det forenede Kongerige, 20-25% i Italien og Frankrig og 10-11% i Tyskland og Luxembourg. Omkostningsstigningen for 1974-1975 var generelt mindre, end når man sammenligner 1973 med 1974. Omkostningsstigningen var stærkere for de samlede udgifter end for den direkte løn.

Tabel 3

	Stigningsrater i % (*)					
	Samlede udgifter			Direkte løn		
	1975/74	1974/73	1973/72	1975/74	1974/73	1973/72
Nederland	—	—	23,24	—	—	18,19
United Kingdom	41,88	14,99	—	36,02	14,99	—
France	24,86	27,14	17,60	18,52	25,32	15,82
Italia	22,35	27,03	22,22	19,41	23,59	13,68
Belgique/België	19,59	21,66	20,41	10,78	23,63	18,12
Luxembourg	11,12	25,97	10,15	6,00	26,97	11,58
BR Deutschland	9,88	17,83	15,85	7,39	14,88	12,67

(*) Regnet i nationale valutaer.

c) Lønomkostningernes struktur

Arbejdsgiverbidrag til social sikring i 1975, i forhold til de samlede udgifter, beløber sig til over 25% i Italien (30%) og i Frankrig (27%), 21% i Tyskland og Belgien og ligger på 15% i Luxembourg og Det forenede Kongerige og 3% i Danmark. I almindelighed er disse omkostningers andel steget i 1975 i sammenligning med de foregående år.

Med hensyn til udviklingen i de direkte omkostningers andel (direkte løn plus regelmæssig og anden bonus samt gratialer plus løn for ikke-arbejdede dage plus naturalieydelse) kan man for 1975 konstatere en mindre tilbagegang, som vist nedenfor.

Tabel 4

År	Udvikling i de direkte omkostninger, sammenlignet med de samlede udgifter i %							
	Danmark	United Kingdom	Luxembourg	Belgique/België	BR Deutschland	Nederland	Italia	France
1972	—	—	83	78	78	71	70	70
1973	—	88	82	78	76	69	71	69
1974	—	87	82	78	75	—	69	69
1975	96	85	80	77	76	—	68	67

(1) Jf. »EKSF-lønninger 1968«, »Lønomkostninger i industrien, foreløbige resultater for 1972-1975«, socialstatistik nr. 6/1975.

(2) Omregningen til Eur er sket på grundlag af de gennemsnitlige årlige centralkurser eller markedskurserne på følgende måde:

År	Eur = ...						
	1 DM	1 Ffr	100 Lit.	1 Fl.	1 Fb og 1 Flbg	Pence	DKr
1972	3,49872	5,55419	631,342	3,52281	48,6572	43,7	7,57831
1973	3,32811	5,55419	729	3,47410	48,6572	51,1	7,57831
1974	3,21978	6,01	813	3,35507	48,6572	53,4	7,57831
1975	3,21978	5,68	863	3,35507	48,6572	59,7	7,57831

(2) Fra 1974 er det for Nederlandenes vedkommende ikke mere muligt at skelne udgifter til arbejdere og til funktionærer.

Die Kosten für die Arbeiter in der Eisen- und Stahlindustrie 1975

Die durchschnittlichen Bruttostundenlöhne der Arbeiter in der Eisen- und Stahlindustrie werden in Teil 1, Abschnitt III, dieser Broschüre dreimal jährlich nachgewiesen. Daneben werden nach einheitlichen Methoden die Arbeitgeberaufwendungen an Löhnen und Lohnnebenkosten, für die Arbeiter für das ganze Jahr nach Art der Aufwendungen untergliedert, jährlich erhoben. Dieser Sonderbericht enthält die Ergebnisse der Erhebungen von 1975. Bezüglich der Definitionen und Methoden wird der Leser auf frühere Veröffentlichungen verwiesen (*).

a) Vergleich zwischen den mittleren Kosten der Mitgliedstaaten

Die durchschnittlichen Gesamtaufwendungen an Löhnen und Lohnnebenkosten lagen in der Eisen- und Stahlindustrie 1975 zwischen 6,61 Eur⁽²⁾ in Belgien (1974: 5,56 Eur in BR Deutschland) und 3,34 Eur im Vereinigten Königreich (1974: 2,64 Eur). Die Reihenfolge der einzelnen Durchschnittskosten je Land zeigt folgende Tabelle 1.

Tabelle 1

	Gesamtkosten							
	Eur ⁽²⁾				Indizes ^(*)			
	1975	1974	1973	1972	1975	1974	1973	1972
Niederland ⁽²⁾	—	—	4,93	3,95	—	—	100	100
Belgique/België	6,61	5,53	4,54	3,77	100	99	92	95
BR Deutschland	6,12	5,56	4,57	3,75	93	100	93	95
Danmark	5,73	—	—	—	87	—	—	—
Luxembourg	5,70	5,13	4,07	3,70	86	92	83	94
France	5,00	3,79	3,22	2,74	76	68	65	69
Italia	4,50	3,90	3,43	3,24	68	70	70	82
United Kingdom	3,34	2,64	2,34	—	51	47	47	—
Abstand zwischen höchstem und niedrigstem Wert	3,32	2,92	2,59	1,21	49	53	53	31

(*) Land mit den höchsten Arbeitskosten = 100.

Aufgrund der unterschiedlichen Finanzierung der Sozialleistungen ändert sich die Reihenfolge, wenn man nur den Direktlohn, der in unmittelbarem Zusammenhang mit dem Arbeitseinsatz steht, betrachtet. Beim Direktlohn liegen die Kosten im Vereinigten Königreich 1975 mit 2,53 Eur (1974: 2,08 Eur) noch über den Lohnkosten von Frankreich und Italien mit 2,49 bzw. 2,16 Eur (1974: 1,99 bzw. 1,92 Eur).

Tabelle 2

	Direktlohn							
	Eur ⁽²⁾				Indizes ^(*)			
	1975	1974	1973	1972	1975	1974	1973	1972
Danmark	4,74	—	—	—	100	—	—	—
Belgique/België	3,80	3,46	2,80	2,37	80	99	100	96
Luxembourg	3,68	3,48	2,74	2,46	78	100	98	100
BR Deutschland	3,48	3,24	2,73	2,30	73	93	98	93
Niederland ⁽²⁾	—	—	2,56	2,14	—	—	91	87
United Kingdom	2,53	2,08	1,89	—	53	60	68	—
France	2,49	1,99	1,71	1,48	53	57	61	60
Italia	2,16	1,92	1,73	1,76	46	55	62	72
Abstand zwischen höchstem und niedrigstem Wert	2,58	1,56	1,09	0,98	54	45	39	40

(*) Land mit dem höchsten Direktlohn = 100.

Der relative Unterschied zwischen dem höchsten und niedrigsten mittleren Direktlohn der Mitgliedstaaten hat sich 1975 gegenüber 1974 vergrößert (54 % gegenüber 45%); der prozentuale Unterschied verringert sich jedoch etwas, wenn man Dänemark von der Betrachtung ausschließt.

Da im Vereinigten Königreich ein großer Teil der Soziallasten über den Staatshaushalt finanziert wird, ist der absolute Unterschied bei den Gesamtkosten noch größer als bei den Direktkosten. Er beträgt 1975, 3,32 Eur gegenüber 2,92 Eur 1974. Prozentual hat der Unterschied zwischen 1975 und 1974 jedoch abgenommen (49% gegenüber 53% 1974 und 1973). Er ist aber immer noch größer als in der ursprünglichen Gemeinschaft (vgl. Tabelle 1).

b) Vergleich mit dem Vorjahr

Der Anstieg der Gesamtkosten betrug 1975 gegenüber dem Vorjahr in nationaler Währung über 40% im Vereinigten Königreich, 20-25% in Belgien, Italien und Frankreich, 10-11% in BR Deutschland und Luxemburg. Der Kostenanstieg war im allgemeinen 1975 verglichen mit 1974 niedriger als 1974 gegenüber 1973. Der Kostenanstieg war stärker bei den Gesamtkosten als beim Direktlohn.

Tabelle 3

	Zunahmeraten in % (*)					
	Gesamtkosten			Direktlohn		
	1975/74	1974/73	1973/72	1975/74	1974/73	1973/72
Niederland	—	—	23,24	—	—	18,19
United Kingdom	41,88	14,99	—	36,02	14,99	—
France	24,86	27,14	17,60	18,52	25,32	15,82
Italia	22,35	27,03	22,22	19,41	23,59	13,68
Belgique/België	19,59	21,66	20,41	10,78	23,63	18,12
Luxembourg	11,12	25,97	10,15	6,00	26,97	11,58
BR Deutschland	9,88	17,83	15,85	7,39	14,88	12,67

(*) Berechnet in nationaler Währung.

c) Struktur der Arbeitskosten

Die Arbeitgeberbeiträge zur sozialen Sicherheit betragen im Jahre 1975 im Vergleich zu den Gesamtaufwendungen mehr als 25% in Italien (30%) und in Frankreich (27%), 21% in BR Deutschland und Belgien und liegen bei 15% in Luxemburg und im Vereinigten Königreich und bei 3% in Dänemark. Im allgemeinen ist der Anteil dieser Kosten 1975 im Vergleich zu den vorhergehenden Jahren angestiegen.

Bei der Entwicklung des Anteils der Direktkosten (Direktlohn + regelmäßige und sonstige Prämien und Gratifikationen + Entlohnung für nicht gearbeitete Tage + Naturalleistungen) läßt sich 1975 ein leichter Rückgang feststellen wie folgt:

Tabelle 4

Jahr	Entwicklung der Direktkosten im Vergleich zu den Gesamtkosten in %							
	Danmark	United Kingdom	Luxembourg	Belgique/België	BR Deutschland	Niederland	Italia	France
1972	—	—	83	78	78	71	70	70
1973	—	88	82	78	76	69	71	69
1974	—	87	82	78	75	—	69	69
1975	96	85	80	77	76	—	68	67

(1) Vgl. „Löhne EGKS 1968“, „Arbeitskosten in der Industrie, 1972-1975“, Sozialstatistik Nr. 6/75.

(2) Zur Umrechnung in Eur wurden die Jahresmittel der Leitkurse oder der Marktkurse benutzt wie folgt:

Jahr	Eur = ...						
	1 DM	1 Ffr	100 Lit.	1 Fl.	1 Fb und 1 Fibg	Pence	DKr
1972	3,49872	5,55419	631,342	3,52281	48,6572	43,7	7,57831
1973	3,32811	5,55419	729	3,47410	48,6572	51,1	7,57831
1974	3,21978	6,01	813	3,35507	48,6572	53,4	7,57831
1975	3,21978	5,68	863	3,35507	48,6572	59,7	7,57831

(2) In den Niederlanden ist von 1974 ab eine Trennung der Arbeiter- und Angestelltenaufwendungen nicht mehr möglich.

Labour costs in the iron and steel industry 1975

Average gross hourly wages of workers in the iron and steel industry are presented three times per year in part 1, section III, of this booklet. In addition, employers' expenditure in respect of wages and fringe benefits over the whole year are surveyed annually by according to standardized methods, with classification by type of expenditure. This special report contains the results of the 1975 survey. For definitions and methods the reader is referred to previous publications.¹

a) Comparison of average costs in the Member States

Average hourly total expenditure for 1975 on wages and fringe benefits in the iron and steel industry ranged between 6.61 Eur⁽²⁾ in Belgium (1974: 5.56 Eur in FR Germany) and 3.34 Eur in the United Kingdom (1974: 2.64 Eur). In table 1 below the average costs per country are shown in descending order.

Table 1

	Total costs							
	Eur ⁽²⁾				Indices ^(*)			
	1975	1974	1973	1972	1975	1974	1973	1972
Nederland ⁽²⁾	—	—	4.93	3.95	—	—	100	100
Belgique/België	6.61	5.53	4.54	3.77	100	99	92	95
BR Deutschland	6.12	5.56	4.57	3.75	93	100	93	95
Danmark	5.73	—	—	—	87	—	—	—
Luxembourg	5.70	5.13	4.07	3.70	86	92	83	94
France	5.00	3.79	3.22	2.74	76	68	65	69
Italia	4.50	3.90	3.43	3.24	68	70	70	82
United Kingdom	3.34	2.64	2.34	—	51	47	47	—
Difference between the highest and lowest value	3.32	2.92	2.59	1.21	49	53	53	31

(*) Country with highest labour costs = 100.

Owing to the different methods of financing social insurance payments, this order is not the same when the *direct wage* is reviewed alone, this being directly linked to the amount of labour employed. Direct wage costs for 1975 in the United Kingdom of 2.53 Eur (1974: 2.08 Eur), were even higher than wage costs in France and Italy of Eur 2.49 and 2.16 respectively (1974: Eur 1.99 and 1.92 respectively).

Table 2

	Direct Wages							
	Eur ⁽²⁾				Indices ^(*)			
	1975	1974	1973	1972	1975	1974	1973	1972
Danmark	4.74	—	—	—	100	—	—	—
Belgique/België	3.80	3.46	2.80	2.37	80	99	100	96
Luxembourg	3.68	3.48	2.74	2.46	78	100	98	100
BR Deutschland	3.48	3.24	2.73	2.30	73	93	98	93
Nederland ⁽²⁾	—	—	2.56	2.14	—	—	91	87
United Kingdom	2.53	2.08	1.89	—	53	60	68	—
France	2.49	1.99	1.71	1.48	53	57	61	60
Italia	2.16	1.92	1.73	1.76	46	55	62	72
Difference between highest and lowest value	2.58	1.56	1.09	0.98	54	45	39	40

(*) Country with highest direct wages = 100.

The difference between the highest and lowest average direct wages in the Member States in 1975 increased relative to 1974 (54% compared with 45%); although the difference is slightly less if the costs in Denmark are excluded from the comparison.

Since social insurance is largely financed by the government in the United Kingdom, the difference in total costs, in absolute figures, is even wider than in average direct wages — 3.32 EUR in 1975 as against 2.92 EUR in 1974. The relative difference is however less than in 1974 and 1973 (50% in 1975 as against 53% in 1974 and 1973), but it is still appreciably greater than that applying in the original Member States in 1972 (cf. table 1).

b) Comparison with the previous year

The increase in total costs for 1975 compared with the previous year, calculated in national currencies, amounted to over 40% in the United Kingdom, 20-25% in Belgium, Italy and France, 10-11% in FR Germany and Luxembourg. Cost increases for 1975 over 1974 were generally smaller than for 1974 over 1973 and were without exception greater in respect of total costs than direct wages.

Table 3

	Increase rate in % (*)					
	Total costs			Direct wages		
	1975/74	1974/73	1973/72	1975/74	1974/73	1973/72
Nederland	—	—	23.24	—	—	18.19
United Kingdom	41.88	14.99	—	36.02	14.99	—
France	24.86	27.14	17.60	18.52	25.32	15.82
Italia	22.35	27.03	22.22	19.41	23.59	13.68
Belgique/België	19.59	21.66	20.41	10.78	23.63	18.12
Luxembourg	11.12	25.97	10.15	6.00	26.97	11.58
BR Deutschland	9.88	17.83	15.85	7.39	14.88	12.67

(*) Calculated in national currencies.

c) Structure of Labour Costs

Employers' social security contributions represented in 1975 over 25% of total expenditure in Italy (30%) and France (27%), 21% in FR Germany and Belgium, and approximately 15% in Luxembourg and in the United Kingdom, and 3% in Denmark. In general the proportions were greater in 1975 than in previous years.

A slight decline in the proportion constituted by direct costs (direct wages + regular and other premiums and bonuses + remuneration covering days not worked + benefits in kind) can be established in 1975 as follows:

Table 4

Year	Trends in Direct Costs compared with Total Costs in %							
	Danmark	United Kingdom	Luxembourg	Belgique/België	BR Deutschland	Nederland	Italia	France
1972	—	—	83	78	78	71	70	70
1973	—	88	82	78	76	69	71	69
1974	—	87	82	78	75	—	69	69
1975	96	85	80	77	76	—	68	67

(1) Cf. 'Wages ECSC 1968', 'Labour Costs in Industry, 1972-1975', Social Statistics No 8/1975.

(2) Conversion to Eur was calculated on the basis of central rates or market rates using the annual average in each case—as follows:

Year	Eur = ...						
	1 DM	1 Ffr	100 Lit.	1 Fl.	1 Fb and 1 Flbg	Pence	DKr
1972	3.49872	5.55419	631.342	3.52281	48.6572	43.7	7.57831
1973	3.32811	5.55419	729	3.47410	48.6572	51.1	7.57831
1974	3.21978	6.01	813	3.35507	48.6572	53.4	7.57831
1975	3.21978	5.68	863	3.35507	48.6572	59.7	7.57831

(3) As from 1974 a breakdown of expenditure in terms of manual and non-manual workers is no longer possible for the Netherlands.

Le coût de la main-d'œuvre ouvrière dans l'industrie sidérurgique en 1975

Les salaires horaires bruts moyens des ouvriers de l'industrie sidérurgique, relevés trois fois par an, sont indiqués au chapitre III de la 1^{re} partie de cette brochure. En outre, les dépenses des employeurs en salaires et en charges patronales afférentes, pour l'ensemble de l'année, ventilées suivant la nature des dépenses, sont relevées annuellement, selon les méthodes uniformes. La présente note statistique porte sur les résultats des relevés annuellement, selon les méthodes uniformes. La présente note statistique porte sur les résultats des relevés de 1975. En ce qui concerne les définitions et les méthodes, le lecteur voudra bien se référer aux publications précédentes⁽¹⁾.

a) Comparaison entre les coûts moyens dans les différents États membres

En 1975, le montant horaire moyen des dépenses totales en salaires et charges patronales afférentes dans la sidérurgie a été compris entre 6,61 Eur⁽²⁾ en Belgique (1974 : 5,56 Eur en RF d'Allemagne) et 3,34 Eur au Royaume-Uni (1973 : 2,64 Eur). Le tableau 1 représente le classement des différents coûts moyens par pays.

Tableau 1

	Total des coûts							
	Eur ⁽²⁾				Indices ^(*)			
	1975	1974	1973	1972	1975	1974	1973	1972
Nederland ⁽³⁾	—	—	4,93	3,95	—	—	100	100
Belgique/België	6,61	5,53	4,54	3,77	100	99	92	95
BR Deutschland	6,12	5,56	4,57	3,75	93	100	93	95
Danmark	5,73	—	—	—	87	—	—	—
Luxembourg	5,70	5,13	4,07	3,70	86	92	83	94
France	5,00	3,79	3,22	2,74	76	68	65	69
Italia	4,50	3,90	3,43	3,24	68	70	70	82
United Kingdom	3,34	2,64	2,34	—	51	47	47	—
Écart entre la valeur la plus élevée et la valeur la plus basse	3,32	2,92	2,59	1,21	49	53	53	31

(*) Pays où le coût de la main-d'œuvre est le plus élevé = 100.

En raison des différences dans le financement des prestations sociales, le classement se modifie si l'on ne tient compte que du *salaire direct* en rapport direct avec l'emploi de la main-d'œuvre. Pour le salaire direct, avec 2,53 Eur en 1975 (1974 : 2,08 Eur), le coût au Royaume-Uni est encore supérieur à ce qu'il est en France et en Italie, respectivement 2,49 et 2,16 Eur (1974 : 1,99 Eur et 1,92 Eur).

Tableau 2

	Salaire direct							
	Eur ⁽²⁾				Indices ^(*)			
	1975	1974	1973	1972	1975	1974	1973	1972
Danmark	4,74	—	—	—	100	—	—	—
Belgique/België	3,80	3,46	2,80	2,37	80	99	100	96
Luxembourg	3,68	3,48	2,74	2,46	78	100	98	100
BR Deutschland	3,48	3,24	2,73	2,30	73	93	98	93
Nederland ⁽³⁾	—	—	2,56	2,14	—	—	91	87
United Kingdom	2,53	2,08	1,89	—	53	60	68	—
France	2,49	1,99	1,71	1,48	53	57	61	60
Italia	2,16	1,92	1,73	1,76	46	55	62	72
Écart entre la valeur la plus élevée et la valeur la plus basse	2,58	1,56	1,09	0,98	54	45	39	40

(*) Pays où le salaire direct est le plus élevé = 100.

L'écart relatif entre le salaire direct moyen le plus élevé et le salaire le plus bas dans les pays membres a augmenté, en 1975, par rapport à 1974 (54 % contre 45 %); l'écart relatif diminue pourtant légèrement lorsque l'on exclut le Danemark de la comparaison.

Étant donné qu'au Royaume-Uni, une grande partie des charges sociales est financée sur le budget de l'État, en chiffres absolus, l'écart pour le coût total est plus grand que l'écart pour le salaire direct. Il est en 1975 de 3,32 Eur contre 2,92 Eur en 1974. En chiffres relatifs l'écart a pourtant diminué par rapport à 1974 et 1973 (49% en 1975 contre 53% en 1974 et 1973) mais il reste toujours nettement supérieur à celui de 1972 dans la Communauté non élargie (voir tableau 1).

b) Comparaison avec l'année précédente

Les taux d'accroissement du coût total en 1975 par rapport à l'année précédente, calculés sur la base des montants exprimés en monnaies nationales, ont atteint plus de 40% au Royaume-Uni, 20 à 25% en Belgique, en Italie et en France, de 10 à 11% en RF d'Allemagne et au Luxembourg. L'augmentation des coûts a été en général moins forte entre 1974 et 1975 qu'entre 1973 et 1974. Sans exception, l'augmentation a été plus forte pour le coût total que pour le salaire direct.

Tableau 3

	Taux de croissance en % (*)					
	Total des coûts			Salaire direct		
	1975/74	1974/73	1973/72	1975/74	1974/73	1973/72
Nederland	—	—	23,24	—	—	18,19
United Kingdom	41,88	14,99	—	36,02	14,99	—
France	24,86	27,14	17,60	18,52	25,32	15,82
Italia	22,35	27,03	22,22	19,41	23,59	13,68
Belgique/België	19,59	21,66	20,41	10,78	23,63	18,12
Luxembourg	11,12	25,97	10,15	6,00	26,97	11,58
BR Deutschland	9,88	17,83	15,85	7,39	14,88	12,67

(*) Calculés en monnaie nationale.

c) Structure du coût de la main-d'œuvre

Comparées aux dépenses totales, en 1975 les cotisations patronales à la sécurité sociale sont supérieures à 25% en Italie (30%) et en France (27%), elles s'élèvent à 21% en Belgique et en RF d'Allemagne et à environ 15% au Luxembourg et au Royaume-Uni, et à 3% au Danemark. En général, le poids relatif de ces cotisations a augmenté en 1975 par rapport aux années précédentes.

En ce qui concerne l'évolution de la part des coûts directs (salaires directs + primes et gratifications régulières et autres + rémunérations pour les journées non ouvrées + avantages en nature), on constate un léger recul en 1975 (voir tableau 4).

Tableau 4

Année	Évolution des coûts directs par rapport au total des coûts en %							
	Danmark	United Kingdom	Luxembourg	Belgique/België	BR Deutschland	Nederland	Italia	France
1972	—	—	83	78	78	71	70	70
1973	—	88	82	78	76	69	71	69
1974	—	87	82	78	75	—	69	69
1975	96	85	80	77	76	—	68	67

(1) Cf. « Salaires CECA 1968 », « Coût de la main-d'œuvre dans l'industrie, 1972-1975 », statistiques sociales n° 6/1975.

(2) Pour la conversion en Eur, on a utilisé les moyennes annuelles des cours centraux ou des cours du marché, à savoir :

Année	Eur = ...						
	1 DM	1 Ffr	100 Lit.	1 Fl.	1 Fb et 1 Flbg	Pence	DKr
1972	3,49872	5,55419	631,342	3,52281	48,6572	43,7	7,57831
1973	3,32811	5,55419	729	3,47410	48,6572	51,1	7,57831
1974	3,21978	6,01	813	3,35507	48,6572	53,4	7,57831
1975	3,21978	5,68	863	3,35507	48,6572	59,7	7,57831

(3) Aux Pays-Bas, il n'est plus possible, depuis 1974, de distinguer entre les dépenses relatives aux ouvriers et celles relatives aux employés.

Il costo del lavoro operaio nell'industria siderurgica nel 1975

I salari orari lordi medi dei lavoratori dell'industria siderurgica sono indicati nella Parte 1, capitolo III, del presente opuscolo, tre volte per anno. Vengono inoltre rilevate annualmente, in base a metodi uniformi, le spese sostenute in tutto l'anno dai datori di lavoro, per le retribuzioni degli operai e gli oneri connessi, ripartite per tipo di spesa. Questa relazione speciale contiene i risultati delle rilevazioni del 1975. Per quanto riguarda le definizioni e i metodi, si rinvia il lettore a pubblicazioni precedenti⁽¹⁾.

a) Confronto tra i costi medi degli Stati membri

Le spese totali medie per retribuzioni ed oneri sociali inerenti nell'industria siderurgica nel 1975 variano da 6,66 EUR in Belgio^(*) (1974: 5,56 EUR in Germania) a 3,34 EUR nel Regno Unito (1974: 2,64 EUR). La seguente tabella 1 indica, in ordine decrescente, i singoli costi medi per paese.

Tabella 1

	Costi totali							
	Eur ^(*)				Indice ^(*)			
	1975	1974	1973	1972	1975	1974	1973	1972
Nederland ^(*)	—	—	4,93	3,95	—	—	100	100
Belgique/België	6,66	5,53	4,54	3,77	100	99	92	95
BR Deutschland	6,12	5,56	4,57	3,75	92	100	93	95
Danmark	5,73	—	—	—	86	—	—	—
Luxembourg	5,70	5,13	4,07	3,70	86	92	83	94
France	5,00	3,79	3,22	2,74	75	68	65	69
Italia	4,50	3,90	3,43	3,24	68	70	70	82
United Kingdom	3,34	2,64	2,34	—	50	47	47	—
Differenza tra valore massimo e valore minimo	3,32	2,92	2,59	1,21	50	53	53	31

^(*) Paese con costo del lavoro più elevato = 100.

Dato il diverso finanziamento delle prestazioni sociali, l'ordine cambia se si considera soltanto il *salario diretto*, che è in diretta relazione con il lavoro prestato. Per il salario diretto, i costi del Regno Unito nel 1975 pari a 2,53 EUR (1974: 2,08 EUR), sono ancora superiori ai costi dei salari in Francia e in Italia, pari rispettivamente a 2,49 e a 2,16 EUR (1974: 1,49 e 1,92 EUR).

Tabella 2

	Salario diretto							
	Eur ^(*)				Indice ^(*)			
	1975	1974	1973	1972	1975	1974	1973	1972
Danmark	4,74	—	—	—	100	—	—	—
Belgique/België	3,80	3,46	2,80	2,37	80	99	100	96
Luxembourg	3,68	3,48	2,74	2,46	78	100	98	100
BR Deutschland	3,48	3,24	2,73	2,30	73	93	98	93
Nederland ^(*)	—	—	2,56	2,14	—	—	91	87
United Kingdom	2,53	2,08	1,89	—	53	60	68	—
France	2,49	1,99	1,71	1,48	53	57	61	60
Italia	2,16	1,92	1,73	1,76	46	55	62	72
Differenza tra valore massimo e valore minimo	2,58	1,56	1,09	0,98	54	45	39	40

^(*) Paese con il salario diretto più elevato = 100.

Nel 1975, la differenza tra il salario diretto medio massimo e minimo degli Stati membri è aumentato rispetto al 1974 (54% rispetto a 45%); lo scarto relativo diminuisce quando si esclude dal raffronto la Danimarca.

Poiché nel Regno Unito una parte considerevole degli oneri sociali è finanziata in base al bilancio statale, la differenza è ancora superiore per i costi totali. Essa è di 3,32 Eur nel 1975 contro 2,92 Eur nel 1974. In valori relativi lo scarto è diminuito in rapporto agli anni 1974 e 1973 (49% nel 1975 contro 53% nel 1973-1974) ma rimane sempre nettamente superiore a quello del 1972 nella Comunità non allargata (vedere Tabella 1).

b) Confronto con l'anno precedente

L'aumento dei costi totali in valuta nazionale nel 1975 rispetto all'anno precedente ha superato 40% nel Regno Unito, 20-25% in Belgio, Francia e Italia, 10-11% in Germania e Lussemburgo. L'aumento dei costi tra il 1974 e il 1975 è stato in generale inferiore di quello osservato tra il 1973 e il 1974. L'aumento dei costi è stato maggiore per i totali che per il salario diretto.

Tabella 3

	Saggi d'incremento in % (*)					
	Costi totali			Salario diretto		
	1975/74	1974/73	1973/72	1975/74	1974/73	1973/72
Nederland	—	—	23,24	—	—	18,19
United Kingdom	41,88	14,99	—	36,02	14,99	—
France	24,86	27,14	17,60	18,52	25,32	15,82
Italia	22,35	27,03	22,22	19,41	23,59	13,68
Belgique/België	19,59	21,66	20,41	10,78	23,63	18,12
Luxembourg	11,12	25,97	10,15	6,00	26,97	11,58
BR Deutschland	9,88	17,83	15,85	7,39	14,88	12,67

(*) Calcolato in valuta nazionale.

c) Struttura del costo del lavoro

I contributi dei datori di lavoro per la sicurezza sociale ascendono nel 1975 a livelli di più di 25% delle spese totali in Italia (30%) e Francia (27%), si aggirano intorno al 21% in Germania e in Belgio e sono pari al 15% in Lussemburgo e nel Regno Unito e 3% in Danimarca. In generale il peso relativo di questi contributi è aumentato nel 1975 in rapporto agli anni precedenti. Nell'evoluzione della quota rappresentata dal costo diretto (salario diretto + premi e gratifiche versati regolarmente e altri + retribuzione per giornate di lavoro non prestate + corresponsioni in natura) si riscontra, tra il 1975 e il 1974, una leggera diminuzione, come risulta dalla seguente tabella:

Tabella 4

Anno	Evoluzione del costo diretto rispetto al costo totale in %							
	Danmark	United Kingdom	Luxembourg	Belgique/België	BR Deutschland	Nederland	Italia	France
1972	—	—	83	78	78	71	70	70
1973	—	88	82	78	76	69	71	69
1974	—	87	82	78	75	—	69	69
1975	96	85	80	77	76	—	68	67

(1) Cfr. «Salari CECA 1968»: «Costo della manodopera nell'industria, 1972-1975». Statistiche sociali n. 6/1975.

(2) Per la conversione in Eur ci si è basati sulla media annuale dei corsi centrali o dei corsi di mercato nel modo seguente:

Anno	Eur = ...						
	1 DM	1 Ffr	100 Lit.	1 Fl.	1 Fb e 1 Flbg	Pence	DKr
1972	3,49872	5,55419	631,342	3,52281	48,6572	43,7	7,57831
1973	3,32811	5,55419	729	3,47410	48,6572	51,1	7,57831
1974	3,21978	6,01	813	3,35507	48,6572	53,4	7,57831
1975	3,21978	5,68	863	3,35507	48,6572	59,7	7,57831

(2) Nei Paesi Bassi non è più possibile dal 1974 fare una distinzione tra spese retributive per gli operai e spese per gli impiegati.

De arbeidskosten in de ijzer- en staalindustrie in 1975

In deel 1, hoofdstuk III, van deze publikatie zijn de gemiddelde bruto-uurlonen van de arbeiders uit de ijzer- en staalindustrie voor ieder jaar driemaal weergegeven. Daarnaast worden de totale jaarlijkse werkgeversuitgaven voor arbeiderslonen en bijkomende kosten, onderverdeeld volgens aard, jaarlijk op basis van uniforme methoden opgenomen. In dit extra verslag zijn de resultaten van de enquête van 1975 opgenomen. Voor definities en methoden wordt de lezer naar voorgaande publikaties verwezen⁽¹⁾.

a) Vergelijking van gemiddelde kosten in de Lid-Staten

De gemiddelde totale uitgaven voor lonen en bijkomende kosten in de ijzer- en staalindustrie, lagen in 1975 tussen 6,61 Eur⁽²⁾ in België (1974: 5,56 in de BR Duitsland) 3,32 Eur in het Verenigd Koninkrijk (1974: 2,64 Eur). In onderstaande tabel 1 zijn de gemiddelde kosten per land in volgorde opgenomen.

Tabel 1

	Totale kosten							
	Eur ⁽²⁾				Indexcijfers ^(*)			
	1975	1974	1973	1972	1975	1974	1973	1972
Nederland ⁽²⁾	—	—	4,93	3,95	—	—	100	100
Belgique/België	6,61	5,53	4,54	3,77	100	99	92	95
BR Deutschland	6,12	5,56	4,57	3,75	93	100	93	95
Danmark	5,73	—	—	—	87	—	—	—
Luxembourg	5,70	5,13	4,07	3,70	86	92	83	94
France	5,00	3,79	3,22	2,74	76	68	65	69
Italia	4,50	3,90	3,43	3,24	68	70	70	82
United Kingdom	3,34	2,64	2,34	—	51	47	47	—
Vershil tussen hoogste en laagste waarde	3,32	2,92	2,59	1,21	49	53	53	31

(*) Land met de hoogste arbeidskosten = 100.

Tengevolge van een verschillende financiering van de sociale prestaties ziet deze volgorde er echter anders uit indien alleen het *directe loon* dat rechteerks verband houdt met de gepresteerde arbeid, in beschouwing wordt genomen. In dit geval liggen de kosten voor 1975 in het Verenigd Koninkrijk met 2,53 Eur (1974: 2,08 Eur) nog hoger dan die van Frankrijk en Italië met respectievelijk 2,49 en 2,16 Eur (1974: respectievelijk 1,99 en 1,92 Eur).

Tabel 2

	Direct loon							
	Eur ⁽²⁾				Indexcijfers ^(*)			
	1975	1974	1973	1972	1975	1974	1973	1972
Danmark	4,74	—	—	—	100	—	—	—
Belgique/België	3,80	3,46	2,80	2,37	80	99	100	96
Luxembourg	3,68	3,48	2,74	2,46	78	100	98	100
BR Deutschland	3,48	3,24	2,73	2,30	73	93	98	93
Nederland ⁽²⁾	—	—	2,56	2,14	—	—	91	87
United Kingdom	2,53	2,08	1,89	—	53	60	68	—
France	2,49	1,99	1,71	1,48	53	57	61	60
Italia	2,16	1,92	1,73	1,76	46	55	62	72
Vershil tussen hoogste en laagste waarde	2,58	1,56	1,09	0,98	54	45	39	40

(*) Land met het hoogste directe loon = 100.

Het relatief verschil tussen het hoogste en laagste gemiddelde directe loon is in 1975 ten opzichte van het jaar 1974 in de Lid-Staten nog toegenomen (54% tegenover 45%); het relatief verschil is echter licht afgenomen wanneer men Denemarken niet in de vergelijking betrekt.

Aangezien in het Verenigd Koninkrijk een groot deel van de sociale lasten door de Staat wordt gefinancierd, is het verschil in absolute cijfers, bij de totale kosten groter dan het verschil bij het directe loon. Het bedraagt in 1975, 3,32 Eur tegenover 2,92 Eur in 1974. Relatief is het verschil nochtans kleiner dan in 1974 en 1973 (49% in 1975 tegenover 53% in 1974 en 1973), maar het blijft nog steeds veel groter dan in 1972 in de oorspronkelijke Gemeenschap (zie tabel 1).

b) Vergelijking met het voorgaande jaar

De stijging van de totale kosten, uitgedrukt in nationale valuta's, bedroeg in 1975 ten opzichte van het voorgaande jaar meer dan 40% in het Verenigd Koninkrijk, 20 tot 25% in België, Italië en Frankrijk, en 10 tot 11% in de BR Duitsland en Luxemburg. De kostenstijging was in 1975 vergeleken met 1974 in de regel lager dan 1974 ten opzichte van 1973. In alle landen, was de kostenstijging sterker op het gebied van de totale kosten dan op het gebied van het directe loon.

Tabel 3

	Stijgingspercentages(*)					
	Totale kosten			Direct loon		
	1975/74	1974/73	1973/72	1975/74	1974/73	1973/72
Nederland	—	—	23,24	—	—	18,19
United Kingdom	41,88	14,99	—	36,02	14,99	—
France	24,81	27,14	17,60	18,52	25,32	15,82
Italia	22,35	27,03	22,22	19,41	23,59	13,68
Belgique/België	20,41	21,66	20,41	10,78	23,63	18,12
Luxembourg	11,12	25,97	10,15	6,00	26,97	11,58
BR Deutschland	9,88	17,83	15,85	7,39	14,88	12,67

(*) Berekend in nationale valuta's.

c) Structuur van de arbeidskosten

De werkgeversbijdragen voor de sociale zekerheid vertegenwoordigen in 1975 meer dan 25% van de totale uitgaven in Italië (30%) en in Frankrijk (27%), 21% in BR Duitsland en België, circa 15% in Luxemburg en in het Verenigd Koninkrijk en in Denemarken 3%. In de regel is het relatief gewicht van deze bijdragen in 1975 groter dan in de voorgaande jaren. Wat de ontwikkeling van het aandeel van directe kosten betreft (direct loon + regelmatige en overige premies en gratificaties + beloning voor niet-gewerkte dagen + verstrekkings), valt in 1975 een lichte achteruitgang te constateren.

Tabel 4

Jaar	Ontwikkeling van de directe kosten in verhouding tot de totale kosten in %							
	Danmark	United Kingdom	Luxembourg	Belgique/België	BR Deutschland	Nederland	Italia	France
1972	—	—	83	78	78	71	70	70
1973	—	88	82	78	76	69	71	69
1974	—	87	82	78	75	—	69	69
1975	96	85	80	77	76	—	68	67

(1) Zie „Lonen EGKS 1968”, „Arbeidskosten, 1972-1975”, „Sociale Statistiek nr. 6/1975”.

(2) Voor de omrekening in Eur worden de onderstaande jaargemiddelden van de centrale koersen of marktcoersen gebruikt:

Jaar	Eur = ...						
	1 DM	1 Ffr	100 Lit.	1 Fl.	1 Fb en 1 Fbg	Pence	DKr
1972	3,49872	5,55419	631,342	3,52281	48,6572	43,7	7,57831
1973	3,32811	5,55419	729	3,47410	48,6572	51,1	7,57831
1974	3,21978	6,01	813	3,35507	48,6572	53,4	7,57831
1975	3,21978	5,68	863	3,35507	48,6572	59,7	7,57831

(*) Voor Nederland kan vanaf 1974 geen onderscheid meer worden gemaakt tussen de uitgaven voor de arbeiders en die voor de beambten.

Arbejdsgivernes direkte og indirekte lønomkostninger til arbejdere pr. time i jern- og stålindustrien 1975
Gennemsnit, i den nationale valuta, i Eur (a) og i % af de samlede omkostninger

Arbeitgeberaufwendungen an Löhnen und Lohnnebenkosten für die Arbeiter je Stunde in der Eisen- und Stahlindustrie 1975
Durchschnittswerte in Landeswährungen, in Eur (a) und in % der Gesamtkosten

Hourly labour costs for manual workers in the iron and steel industry 1975
Average, in national currency, Eur (a) and as a percentage of total costs

Udgiftens art Art der Aufwendungen Nature of expenditure	BR Deutschland			France			Italia		
	DM	Eur	%	Ffr	Eur	%	Lit.	Eur	%
1. Direkte løn (b) + regelmæssig bonus Direktlohn (b) + regelmäßige Prämien Direct remuneration (b) and regular bonuses	11,19	3,48	56,85	14,15	2,49	49,79	1 864	2,16	48,03
2. Anden bonus og gratialer Sonstige Prämien und Gratifikationen Other bonuses and gratuities	1,35	0,42	6,85	1,77	0,31	6,21	344	0,40	8,86
3. Løn for ikke-arbejdede dage Entlohnung für nicht gearbeitete Tage Payments for days not worked	2,24	0,70	11,39	2,59	0,45	9,09	420	0,49	10,81
4. Arbejdsgiverbidrag til social sikring Arbeitgeberbeiträge zur sozialen Sicherheit Social security costs									
— Sygdom, moderstak - invaliditet + arbejdsløshed Krankh., - Mutt., - Inval. + Arbeitslos. Sickness, maternity, invalidity, old age, unemployment	2,25	0,70	11,42	3,51	0,62	12,36	717	0,84	18,47
— Arbejdsulykker + erhvervsygdomme Arbeitsunfälle + Berufskrankheiten Injuries and occupational diseases	0,40	0,12	2,05	0,81	0,14	2,83	129	0,15	3,31
— Familietilskud Familienbeihilfen Family benefits	—	—	—	1,59	0,28	5,60	183	0,21	4,71
— Andre lovpålagte ydelser Sonstige gesetzliche Beiträge Other statutory costs	0,92	0,29	4,67	—	—	—	29	0,03	0,76
Lovpligtige ydelser i alt Gesetzliche Beiträge zusammen Total of statutory social welfare costs	3,57	1,11	18,13	5,91	1,04	20,79	1 058	1,23	27,26
— Virksomhedens eller branchens forsikringer Vers. des Unternehm. oder der Branche Mutual insurance on a firm or industry basis	0,01	0,00	0,03	0,07	0,01	0,25			
— Supplerende pensionsordninger Zusätzl. System der Altersversicherung Supplementary retirement and provident schemes	0,40	0,12	2,03	0,69	0,12	2,44			
— Overenskomstmæssig eller frivillig garanteret løn Garant. vertr. od. freiw. gew. Löhne + Geh. Contractual or ex gratia guaranteed wages/salary	0,01	0,00	0,05	0,51	0,09	1,79			
— Supplerende arbejdsløshedsforsikring Zusätzliche Arbeitslosenversicherung Supplementary redundancy insurance scheme	—	—	—	0,47	0,08	1,64	101	0,12	2,61
— Overenskomstmæssige eller frivillige familietilskud og -understøttelse Vertr. zus. Familienzgl. + Beihilfen Contractual or ex gratia family benefits	0,02	0,01	0,12	0,01	0,00	0,02			
— Andre Sonstige Other	0,03	0,01	0,18	0,02	0,00	0,07			
Tarif-, overenskomstmæssige eller frivillige udgifter i alt Tarif-, vertragl. + freiw. Aufw. zusammen Total customary, contractual or voluntary costs	0,47	0,14	2,41	1,77	0,31	6,21	101	0,12	2,61
Arbejdsgiverbidrag til socialsikring i alt Arbeitgeberbeiträge z. soz. Sicherh. Insgesamt Total of social security costs	4,04	1,25	20,54	7,68	1,35	27,01	1 159	1,35	29,87
5. Naturalleydelser Naturalleistungen Benefits in kind	0,16	0,05	0,78	0,61	0,11	2,14	18	0,02	0,46
6. Andre ydelser af social art Sonstige Ausgaben sozialen Charakters Other expenses of a social nature	0,45	0,14	2,31	1,07	0,19	3,78	46	0,05	1,19
7. Udgifter til faglig uddannelse Kosten der Berufsausbildung Vocational training costs	0,25	0,08	1,28	0,56	0,10	1,98	11	0,01	0,30
8. Afgifter af social art Steuern sozialer Art Social security taxes	—	—	—	—	—	—	19	0,02	0,49
I alt Insgesamt Total	19,68	6,12	100,00	28,43	5,00	100,00	3 881	4,50	100,00

(a) Se fodnote 2 i teksten.

(b) Løn for faktisk arbejdede timer. Lærlingeløn er ikke medtaget.

(c) Dette bidrag indeholder de faktisk betalte beløb til afskedigede arbejdere og ikke midler, der er afsat til fratrædelsesbeløb.

(a) Siehe Fußnote 2 im Text.

(b) Löhne für tatsächlich gearbeitete Stunden. Die Löhne der Lehrlinge sind nicht enthalten.

(c) In diesem Betrag sind die tatsächlich geleisteten Zahlungen an die entlassenen Arbeiter und nicht die Rückstellungen für Entlassungsentschädigungen enthalten.

(a) See note 2 of the text.

(b) Wages for hours actually worked, but excluding wages paid to apprentices.

(c) This amount should include payments actually made to redundant workers but not pre-emptions intended for this purpose.

Montant horaire des dépenses en salaires et en charges patronales afférentes pour les ouvriers dans la sidérurgie en 1975
Moyennes en monnaies nationales, en Eur (a) et en % du total des dépenses

Ammontare orario delle spese per salari e oneri sociali inerenti per gli operai dell'industria siderurgica nel 1975
Medie in moneta nazionale, in Eur (a) ed in percentuale del totale delle spese

Bedrag per uur voor uitgaven met betrekking tot de lonen en daarmee verband houdende werkgeverslasten voor de arbeiders in de ijzer- en staalindustrie 1975

Gemiddelden in nationale valuta, in Eur (a) en in % van de totale uitgaven

Belgique/België			Luxembourg			United Kingdom			Danmark			Nature des dépenses Natura delle spese Aard van de uitgaven
Fb	Eur	%	Fibg	Eur	%	Pence	Eur	%	Dkr	Eur	%	
185,18	3,80	57,56	179,44	3,68	64,69	150,97	2,53	75,62	35,96	4,74	82,79	1. Salaire direct (b) + primes et gratif. régulières Salario diretto (b) + premi e gratifiche regolari Direct loon (b) + regelm. premies, gratificaties
16,93	0,35	5,26	19,32	0,40	6,97	0,18	0,00	0,09	—	—	—	2. Autres primes et gratifications Altri premi e gratifiche Overige premies en gratificaties
42,80	0,88	13,30	20,78	0,43	7,49	16,84	0,28	8,43	5,65	0,75	13,00	3. Rémunérations pour journées non ouvrées Retribuzione per giorni non lavorati Uitkeringen voor niet-gewerkte dagen
37,03	0,76	11,51	27,31	0,56	9,84	12,14	0,20	6,08	0,22	0,03	0,50	4. Contributions patronales à la sécurité sociale Contr. sicurezza soc. datori lavoro Werkgeversbijdragen, sociale zekerheid — Mal., matern., inval., pension, chômage Malatt., matern., inval., pens., disocc. Ziekte, moedersch., inval., pens., werk.
12,30	0,25	3,82	8,81	0,18	3,17	2,05	0,03	1,03	0,32	0,04	0,75	— Accidents du travail + maladies profess. Infortunati lavoro, malattie profess. Arbeidsongevallen + beroepsziekten
16,14	0,33	5,02	5,30	0,11	1,91	—	—	—	—	—	—	— Allocations familiales Assegni familiari Kinderbijslagen
—	—	—	—	—	—	—	—	—	0,84	0,11	1,92	— Autres contributions légales Altri contributi legali Overige wettelijke bijdragen
65,46	1,35	20,35	41,42	0,85	14,93	14,18	0,24	7,10	1,38	0,18	3,17	Ensemble des contributions légales Totale contributi legali Totaal wettelijke bijdragen
0,17	0,00	0,05	—	—	—	—	—	—	—	—	—	— Mutuelles d'entreprise ou d'industrie Mutue aziendali o di categoria Ondernemings- of bedrijfsmutualiteiten
1,16	0,02	0,36	—	—	—	11,78	0,20	5,90	—	—	—	— Régimes complémentaires de retraite Regimi complementari di pensione Aanvullende pensioensverzekering
—	—	—	—	—	—	1,05	0,02	0,53	—	—	—	— Salaire garanti contractuel ou bénévolé Retrib. garantita contract. o volont. Contract. of vrijw. gegarandeerd loon
1,74	0,04	0,54	—	—	—	—	—	—	—	—	—	— Régime compl. d'assurance chômage Contr. complement. assic. disoccup. Aanvull. werkloosheidsverzekering
0,01	0,00	0,00	1,29	0,03	0,46	—	—	—	—	—	—	— Alloc. fam. contract, autres supplém. fam. Assegni familiari contract. e volont. Contract. + andere gezinstoelagen
0,05	0,00	0,02	—	—	—	0,00	0,00	0,00	—	—	—	— Autres Altri Overige bijdragen
3,19	0,06	0,97	1,29	0,03	0,46	12,83	0,21	6,43	—	—	—	Ens. des charges conv., contr. + bénév. Totale oneri contract. o volontari Tot. conv., contr., vrijw. bijdragen
68,59	1,41	21,32	42,71	0,88	15,40	27,01	0,45	13,53	1,38	0,18	3,17	Ensemble des contr. patro. à la séc. sociale Totale contr. sicurezza soc. datori lav. Tot. werkg. bijd. soc. zekerheid
1,31	0,03	0,41	1,87	0,04	0,67	1,23	0,02	0,62	—	—	—	5. Avantages en nature Corresponsioni in natura Voordelen in natura
3,71	0,08	1,15	9,60	0,20	3,46	0,22	0,00	0,11	—	—	—	6. Autres dépenses à caractère social Altre spese a carattere sociale Overige uitgaven sociale aard
3,23	0,07	1,00	3,68	0,07	1,33	3,20	0,05	1,60	0,45	0,06	1,04	7. Frais de formation professionnelle Spese per formazione professionale Uitgaven voor werkopleiding
—	—	—	—	—	—	—	—	—	—	—	—	8. Impôts à caractère social Imposte a carattere sociale Belastingen met sociaal karakter
321,74	6,81	100,00	277,40	5,70	100,00	199,65	3,34	100,00	43,44	5,73	100,00	Total Totale Totaal

(a) Voir note 2 du texte.

(b) Salaires pour heures effectivement ouvrées. Non compris les salaires des apprentis.

(c) Sont compris dans ce montant les versements aux ouvriers licenciés qui sont effectivement payés et non les provisions constituées à cette fin.

(a) Vedasi nota 2 nel testo.

(b) Salari corrisposti per le ore effettivamente lavorate. La retribuzione degli apprendisti non è compresa.

(c) In questo ammontare sono comprese le somme effettivamente versate agli operai licenziati e non gli accantonamenti per indennità di licenziamento.

(a) Zie voetnoot 2 in de tekst.

(b) Lonen uitgekeerd voor daadwerkelijk gewerkte uren. De lonen voor de leerlingen zijn niet inbegrepen.

(c) Zijn inbegrepen in dit bedrag de effectieve uitbetalingen aan de ontslagen arbeiders maar niet de reservestellingen aan de fondsen voor ontslagvergoedingen.



SAMMENFATTENDE OVERSIGTER

ZUSAMMENFASSENDE ÜBERSICHTEN

MAIN SUMMARY TABLES

DONNÉES RÉCAPITULATIVES PRINCIPALES

PRINCIPALI DATI RIASSUNTIVI

SAMENVATTENDE OVERZICHTEN

Bruttojermalmudvinding

Extraction brute de mineral de fer

Eisenerzförderung (Roherz)

Estrazione grezza di minerale di ferro

Iron ore mined (in terms of raw ore)

Bruto-ijzerertswinning

1

1000 t

	BR Deutschland	France	Italia	UEBL/BLEU		EUR 6	United Kingdom	Danmark	EUR 9
				Belgique/ België	Luxem- bourg				
1970	6 762	57 402	1 168	93	5 722	71 148	12 021	26	83 196
1971	6 391	56 421	1 021	93	4 507	68 432	10 228	17	78 664
1972	6 117	54 856	842	113	4 116	66 044	9 048	15	75 107
1973	6 429	54 755	675	116	3 782	65 758	7 105	12	72 875
1974	5 670	54 730	795	123	2 686	64 005	3 602	6	67 613
1975	4 273	50 142	739	93	2 315	57 562	4 490	—	62 052
1975 IV	435	5 056	64	10	225	5 790	435(a)		6 225
V	359	4 381	54	8	195	4 998	392		5 390
VI	365	4 697	53	10	206	5 332	292		5 624
VII	328	2 796	71	11	232	3 438	396(a)		3 834
VIII	303	2 886	42	—	91	3 321	283		3 604
IX	311	4 237	68	5	208	4 830	446(a)		5 275
X	332	4 180	71	7	171	4 761	398		5 160
XI	288	3 490	55	5	141	3 984	383		4 367
XII	256	3 566	53	5	132	4 012	384(a)		4 395
1976 I	292	4 037	61	5	163	4 559	377		4 936
II	272	3 727	51	5	163	4 219	352		4 570
III	312	4 365	53	6	157	4 893	450(a)		5 343
IV	260	4 099	61	5	169	4 595	358		4 953
V	249	4 002	57	5	160	4 475	435		4 910
VI	247	4 288	52	6	183	4 775	508(a)		5 283
VII	216	2 597	52	6	225	3 096	414		3 510
VIII	252	2 551	45	2	166	3 016	377		3 493
IX	255	4 542	58	6	192	5 053	416(a)		5 469

	Schweden Sweden Suède	UdSSR USSR URSS	Vereinte Staaten USA USA	Kanada Canada Canada	Venezuela Venezuela	Australien Australia Australie	Brasilien Brazil Brésil	Indien India Indes	Welt World Monde
1970	31 809	195 000	91 273	48 276	21 996	51 108	30 000	31 368	777 000
1971	33 338	203 000	82 054	45 700	22 500	62 016	32 496	33 936	780 200
1972	33 124	208 000	76 640	38 772	17 328	63 708	30 516	35 196	765 400
1973	34 811	216 000	89 071	48 198	22 152	83 568	42 525	34 426	834 900
1974	36 360	223 200	85 704	47 700	23 500	95 000	43 000	33 800	851 100
1975	32 639	232 800	81 351	39 600	27 000	99 400	63 611	40 271	879 500
1975 IV	3 131	19 400	6 725	3 816			2 893	3 600	
V	2 828	19 300	8 133	4 640	1 571	24 378	7 721	3 737	
VI	2 636	19 100	8 151	4 208	1 987		5 552	2 961	
VII		19 900	7 776	3 143	2 312		5 873	2 620	
VIII	7 229	20 000	8 111	4 002	2 155	25 428	6 357	2 486	
IX		19 700	7 591	3 618	1 950		6 663	2 547	
X		20 200	6 259	3 961	2 082	6 287	5 424	3 267	
XI	7 806	19 100	5 857	4 578	1 985	6 276	5 642	3 420	
XII		19 800	5 894	4 362	2 023	7 452	8 111	3 875	
1976 I	2 650	19 100	5 413	1 797				3 959	
II	2 714	19 100	5 547	1 249				3 988	
III	2 988	19 100	6 039	1 601					
IV	2 640	19 800	6 216	4 767					
V			7 734	6 371					
VI			8 551						
VII			7 805						

(a) Måneder à 5 uger, alle øvrige måneder 4 uger.
 (a) Monate zu 5 Wochen, alle anderen Monate zu 4 Wochen.
 (a) Five-week month, all others four-week months.

(a) Mois de 5 semaines, tous les autres mois 4 semaines.
 (a) Mese di 5 settimane, tutti gli altri mesi di 4 settimane.
 (a) Maanden van 5 weken, alle andere maanden 4 weken.

Produktion af råjern (a) (b) i absolut mængde og i % af råstålproduktionen

Roheisenerzeugung (a) (b) in absoluten Mengen und in % der Rohstahlerzeugung

Pig iron production (a) (b) in absolute terms and as % of crude steel production

1000 t

		BR Deutschland	France	Italia	Nederland	UEBL/BLEU		EUR 6
						Belgique/ België	Luxembourg	
						1	2	
Råjernproduktion / Roheisenerzeugung / Pig iron production								
1971		29 990	18 323	8 554	3 759	10 525	4 588	75 740
1972		32 003	18 988	9 446	4 289	11 895	4 670	81 293
1973		36 828	20 302	10 098	4 707	12 767	5 089	89 792
1974		40 221	22 517	11 761	4 804	13 152	5 468	97 924
1975		30 074	17 921	11 412	3 970	9 180	3 889	76 444
1975	IV	2 661	1 602	1 073	303	762	380	6 781
	V	2 380	1 227	989	287	872	327	6 081
	VI	2 413	1 665	924	344	883	348	6 578
	VII	2 410	1 152	841	309	554	304	5 570
	VIII	2 337	1 189	928	308	312	173	5 248
	IX	2 328	1 550	879	276	697	326	6 057
	X	2 422	1 426	884	333	729	319	6 113
	XI	2 393	1 513	828	333	705	302	6 074
	XII	2 103	1 358	964	324	756	296	5 801
1976	I	2 434	1 404	947	343	776	316	6 221
	II	2 531	1 377	881	331	722	313	6 155
	III	2 753	1 776	958	364	893	335	7 080
	IV	2 638	1 510	878	378	976	334	6 713
	V	2 870	1 739	1 004	322	867	343	7 144
	VI	2 763	1 702	982	298	826	328	6 899
	VII	2 983	1 343	1 071	311	803	315	6 826
	VIII	2 908	1 333	1 084	383	836	266	6 809
	IX p	2 725	1 778	992	371	894	339	7 100
	X p	2 509	1 866	1 061	386	849	326	6 997
	XI p	2 457	1 726		390	798	286	
Råjernproduktion i % af råstålproduktionen Roheisenerzeugung in % der Rohstahlerzeugung Pig iron production as % of crude steel production								
1971		74,4	80,2	49,1	74,2	84,5	87,5	73,3
1972		73,2	79,0	47,7	76,9	81,9	85,6	71,9
1973		74,4	80,3	48,1	83,7	82,3	85,9	73,1
1974		75,6	83,3	49,3	82,3	81,0	84,8	73,8
1975		74,4	83,2	52,3	82,3	79,2	84,1	72,9

(a) Inklusive spejlerjern og kulstofholdigt ferromangan også fra elektroråjernsovne og for BR Tysklands vedkommende inklusive højovnsferrosilicium eksklusive omsmeltet råjern.

(b) Eksklusive ferrolegeringer.

(c) Skøn — eksklusive Kina (FR).

(1) Officielle tal: (d) Måneder à 5 uger.

(2) Tilpasset kalendermåneder og-år.

(a) Einschl. Spiegeisen und kohlenstoffreichen Ferromangans auch aus Elektro-Roheisenöfen, und für BR Deutschland einschl. Hochofen-Ferrosilizium — ohne umgeschmolzenes Roheisen.

(b) Ohne Ferrolegerungen.

(c) Geschätzt — ohne China (VR).

(1) Offizielle Angaben: (d) Monat zu 5 Wochen.

(2) Auf den Kalendermonat bzw. das Kalenderjahr umgerechnet.

(a) Net production (excluding remelted pig iron), including spiegeisen and high-carbon ferro-manganese from the blast furnace and electric smelting furnace, and for F. R. Germany blast furnace ferro-silicon.

(b) Excluding ferro-alloys.

(c) Estimate — excluding China (PR).

(1) Official figures: (d) Five-week month.

(2) Adjusted to calendar months and years.

Production de fonte brute (a) (b) en quantité absolue, et en % de la production d'acier brut

Produzione di ghisa grezza (a) (b) in quantità assoluta, e in % della produzione di acciaio grezzo

Productie van ruwijzer (a) (b) in werkelijke hoeveelheden en in % van de ruwstaalproductie

1 000 t

United Kingdom		EUR 9	Österreich Austria Autriche	UdSSR USSR URSS	USA	Japan (b) Japon	Welt World Monde	
(1)	(2)							
8	9	10	11	12	13	14	15	
Production de fonte brute / Produzione di ghisa grezza / Productie van ruwijzer								
15 585	15 625	91 388	2 819	89 256	74 110	72 745	405 200	1971
15 477	15 558	96 861	2 846	92 327	81 102	74 055	427 200	1972
17 020	17 067	106 858	3 006	95 933	91 814	90 007	473 000	1973
14 116	14 155	112 079	3 443	99 868	87 007	90 437	482 000	1974
12 338	12 138	88 582	3 056	102 350	72 505	86 876	447 200	1975
1 310(d)	1 123	7 904	260		6 742	7 031	:	IV 1975
887	982	7 063	233		6 341	7 252	:	V
802	859	7 437	262		5 660	7 216	:	VI
871(d)	771	6 341	247		5 414	7 492	:	VII
753	834	6 082	220		5 471	7 599	:	VIII
983(d)	843	6 900	244		5 666	7 286	:	IX
889	984	7 097	272		5 708	7 461	:	X
926	992	7 066	256		5 426	6 866	:	XI
1 022(d)	905	6 706	216		5 656	7 047	:	XII
890	985	7 206	245		6 020	7 080	:	I 1976
1 045	1 082	7 237	252		6 127	6 524	:	II
1 315(d)	1 165	8 245	291		6 821	7 112	:	III
1 143	1 225	7 938	281		6 895	6 938	:	IV
1 156	1 280	8 424	299		7 363	7 031	:	V
1 459(d)	1 251	8 150	288		7 143	6 970	:	VI
1 093	1 210	8 036	296		7 257	7 260	:	VII
1 028	1 138	7 947	295		7 031	7 406	:	VIIIp
1 290(d)	1 143	8 243	300		6 345	7 199	:	IXp
1 123	1 243	8 240			6 323		:	Xp XIp
Rapport fonte/acier en % Rapporto ghisa/acciaio in % Productie van ruwijzer in % van de ruwstaalproductie								
64,5	71,3	72,0	74,0	66,3	82,1	72,0	1971	
61,2	69,6	70,0	73,3	65,5	76,4	70,2	1972	
64,0	71,2	70,9	72,1	65,8	75,4	70,4	1973	
62,0	71,8	73,3	73,3	64,3	77,2	70,5	1974	
61,4	70,7	75,1	72,3	66,8	85,1	72,1	1975	

(a) Production nette (sans fonte repassée), y compris fonte Spiegel et ferromanganèse carburé au haut fourneau et au four électrique à fonte et, pour la RF d'Allemagne, ferrosilicium au haut fourneau.

(b) Sans ferro-alliages.

(c) Estimation — Chine (RP) non comprise.

(1) Chiffres officiels: (d) mois de 5 semaines.

(2) Ajusté au mois et à l'année calendaires.

(a) Produzione netta (esclusa la ghisa di rifusione), ivi compresi ghisa specular e ferro manganese carburato all'altoforno ed al forno elettrico per ghisa e, per la Rf di Germania, ferro silicio all'altoforno.

(b) Senza ferro-leghe.

(c) Valutazione — Senza la Cina (RP).

(1) Dati ufficiali: (d) mese di 5 settimane.

(2) Adattato ai mesi e all'anno del calendario.

(a) Inclusief spiegelijzer en koolstofrijk ferromangaan, ook uit elektrische ruwijzerovens, en voor BR Duitsland, inclusief hoogoven-ferrosilicium — excl. omgesmolten ruwijzer.

(b) Zonder ferrolegeringen.

(c) Raming — zonder Chinese Volksrepubliek.

(1) Officiële cijfers: (d) maanden van 5 weken.

(2) Op kalendermaand resp. kalenderjaar omgerekend.

Produktion af råstål (ingots og støbegods) (a) samt andel i % af verdensproduktionen

Rohstahlerzeugung (Blöcke und Flüssigstahl) (a) sowie Anteil in % an der Weltrohstahlerzeugung

Crude steel production (ingots and castings) (a) and % share of world production

1 000 t

		BR Deutschland	France	Italia	Nederland	UEBL/BLEU		EUR 6	United Kingdom	
						Belgique/ België	Luxembourg		(1)	(2)
Råstålproduktion / Rohstahlerzeugung / Crude steel production										
1971		40 313	22 843	17 452	5 083	12 445	5 241	103 376	24 146	24 212
1972		43 705	24 054	19 813	5 585	14 532	5 457	113 147	25 283	25 422
1973		49 521	25 270	20 995	5 623	15 522	5 924	122 855	26 594	26 649
1974		53 232	27 020	23 798	5 840	16 225	6 448	132 563	22 318	22 379
1975		40 415	21 530	21 837	4 826	11 584	4 624	104 816	20 105	19 780
1975	IV	3 726	1 994	2 055	377	998	470	9 620	2 108(d)	1 807
	V	3 169	1 439	1 820	370	1 070	376	8 244	1 333	1 476
	VI	3 330	2 005	1 756	417	1 105	404	9 017	1 359	1 456
	VII	3 267	1 407	1 709	383	699	364	7 829	1 303(d)	1 154
	VIII	3 116	1 340	1 302	379	414	191	6 742	1 234	1 366
	IX	3 186	1 920	1 850	318	902	413	8 589	1 767(d)	1 515
	X	3 288	1 779	1 864	371	924	393	8 619	1 605	1 777
	XI	3 262	1 846	1 680	389	888	354	8 419	1 605	1 720
	XII	2 662	1 676	1 719	389	957	362	7 765	1 544(d)	1 368
1976	I	3 241	1 721	1 819	412	975	383	8 551	1 569	1 737
	II	3 473	1 729	1 748	400	892	376	8 618	1 802	1 866
	III	3 760	2 213	1 909	445	1 097	415	9 839	2 254(d)	1 996
	IV	3 462	1 866	1 729	473	1 180	411	9 121	1 847	1 979
	V	3 814	2 165	2 090	404	1 033	407	9 913	1 875	2 076
	VI	3 623	1 945	2 076	341	1 008	401	9 394	2 163(d)	1 854
	VII	3 979	1 777	2 163	376	943	380	9 618	1 468	1 625
	VIII	3 863	1 491	1 681	454	1 016	306	8 811	1 491	1 651
	IXp	3 642	2 280	2 141	458	1 103	422	10 046	2 130(d)	1 826
	Xp	3 433	2 165	2 164	463	1 041	400	9 666	1 831	2 027
	XIp	3 296	2 091		482	980	352			
Procentdel af verdensproduktionen / Anteil an der Welterzeugung (%) / Share of world production (%)										
1970		7,8	4,1	3,0	0,9	2,2	0,9	18,9		4,9
1971		7,2	4,1	3,1	0,9	2,2	0,9	18,4		4,3
1972		7,2	4,0	3,3	0,9	2,4	0,9	18,7		4,2
1973		7,4	3,8	3,1	0,8	2,3	0,9	18,3		4,0
1974		7,8	4,0	3,5	0,8	2,4	0,9	19,4		3,3
1975		6,5	3,5	3,5	0,8	1,9	0,7	16,9		3,2

(a) Inklusive de uafhængige stålstøberiers produktion af flydende stål til støbning.

(b) Inklusive produktionen i de uafhængige stålstøberier, der ikke dækkes af American Iron and Steel Institute.

(c) Skøn — eksklusivt Kina (Folkerepublikken).

(1) Officielle tal; (d) Måneder à 5 uger.

(2) Tilpasset kalendermåneder og -år.

(a) Einschließlich der Erzeugung von Flüssigstahl für Stahlguß der unabhängigen Stahlgießereien.

(b) Einschließlich der Erzeugung der unabhängigen Stahlgießereien, die nicht vom American Iron and Steel Institute erfaßt werden.

(c) Geschätzt — ohne China (VR).

(1) Offizielle Angaben; (d) Monate zu 5 Wochen.

(2) Auf den Kalendermonat bzw. das Kalenderjahr umgerechnet.

(a) Including production of liquid steel for casting in independent steel foundries.

(b) Including production of independent steel foundries not surveyed by the American Iron and Steel Institute.

(c) Estimate — not including China (PR).

(1) Official figures; (d) Five-week month.

(2) Adjusted to calendar months and years.

Production d'acier brut (lingots et moulages) (a) et part en % de la production mondiale

Produzione di acciaio grezzo (lingotti e acciaio spillato per getti) (a) e parte in % della produzione mondiale

Produktie van ruwstaal (blokken en vloeibaar staal voor gietwerk) (a) en aandeel in % van de wereldproductie

1000 t

Ireland	Danmark	EUR 9	Osterreich Austria Autriche	UdSSR USSR URSS	USA (b)	Japan Japon	World Monde (c)	
10	11	12	13	14	15	16	17	
Production d'acier brut / Produzione di acciaio grezzo / Ruwstaalproductie								
80	471	128 139	3 958	120 637	111 780	88 558	563 100	1971
77	498	139 144	4 070	125 589	123 770	96 900	608 600	1972
116	453	150 073	4 238	131 459	139 870	119 322	671 800	1973
110	535	155 587	4 699	136 206	135 290	117 131	683 700	1974
81	558	125 235	4 068	141 500	109 120	102 210	621 600	1975
11	42	11 480	369		9 919	8 412	:	IV 1975
9	44	9 773	295		9 172	8 865	:	V
10	49	10 532	357		8 131	8 849	:	VI
9	36	9 028	334		7 783	8 936	:	VII
4	55	8 167	286		7 834	8 787	:	VIII
5	46	10 155	327		8 643	8 618	:	IX
5	45	10 446	366		8 568	8 498	:	X
5	51	10 195	337		8 098	7 715	:	XI
4	50	9 187	278		8 225	7 853	:	XII
—	60	10 348	319		9 145	8 018	:	I 1976
—	63	10 547	339		9 212	7 846	:	II
—	66	11 901	400		10 502	9 193	:	III
—	47	11 147	379		10 637	8 641	:	IV
8	64	12 061	399		11 285	8 541	:	V
8	58	11 314	394		10 791	8 504	:	VI
8	18	11 269	401		10 600	9 430	:	VII
7	64	10 533	394		10 348	9 446	:	VIII ^p
7	71	11 950	407		9 729	9 113	:	IX ^p
7	72	11 772			9 573		:	X ^p
7	73						:	XI ^p
Part en % de la production mondiale / Parte in % della produzione mondiale / Aandeel in % van de wereldproductie								
0,0	0,1	23,9	0,7	20,0	21,1	16,1	100	1970
0,0	0,1	22,8	0,7	21,5	19,9	15,8	100	1971
0,0	0,1	22,9	0,7	20,7	20,4	16,0	100	1972
0,0	0,1	22,4	0,6	19,6	20,9	17,8	100	1973
0,0	0,1	22,8	0,7	20,0	19,8	17,1	100	1974
0,0	0,1	20,2	0,7	22,8	17,6	16,5	100	1975

(a) Y compris la production d'acier liquide pour moulage des fonderies d'acier indépendantes.

(b) Y compris la production des fonderies d'acier indépendantes non recensées par l'American Iron and Steel Institute.

(c) Estimation — Chine (RP) non comprise.

(d) Chiffres officiels; (d) mois de 5 semaines.

(e) Ajusté au mois et à l'année calendaires.

(a) Ivi compresa la produzione di acciaio liquido per getti delle fonderie d'acciaio indipendenti.

(b) Ivi compresa la produzione delle fonderie di acciaio indipendenti non censite dall'American Iron and Steel Institute.

(c) Valutazione — Senza la Cina (RP).

(d) Dati ufficiali; (d) mese di 5 settimane.

(e) Adattato ai mesi e all'anno del calendario.

(a) Met inbegrip van de produktie van vloeibaar staal voor gietwerk der zelfstandige staalgietsterijen.

(b) Inclusief de produktie der onafhankelijke staalgietsterijen, welke niet door het American Iron and Steel Institute worden geënkouet.

(c) Raming — zonder Chinese Volksrepubliek.

(d) Officiële cijfers; (d) maanden van 5 weken.

(e) Op kalendermaand resp. kalenderjaar omgerekend.

Beregnet forbrug af råstål, pr. land, og i kg pr. indbygger (årsbasis) i Fællesskabet (a)

Marktversorgung mit Rohstahl nach Ländern der Gemeinschaft, insgesamt und in kg pro Kopf der Bevölkerung (Jahresniveau)(a)

Apparent consumption of crude steel by country and in kg per capita (annual basis) in the Community (a)

A) I beregningerne er kun medtaget produkter, der omfattes af EKSF-traktaten

Berechnet unter Beschränkung auf die unter den EGKS-Vertrag fallenden Erzeugnisse

Including in foreign trade only products falling under the ECSC-Treaty

1 000 t

		BR Deutsch- land	France	Italia	Neder- land	UEBL/ BLEU	EUR 6	United Kingdom	Ireland	Danmark	EUR 9
1968		36 501	18 827	18 473	3 771	4 389	81 961	23 498	285	1 507	107 251
1969		42 393	22 944	20 108	4 420	5 270	95 135	24 570	325	1 961	121 991
1970		43 544	23 158	20 835	4 389	5 168	97 094	25 230	337	1 906	124 567
1971		40 464	22 454	19 150	4 170	5 592	91 830	23 241	322	1 683	117 076
1972		42 968	24 128	21 442	4 197	5 231	97 966	22 854	333	1 948	123 101
1973		45 821	26 064	24 627	4 466	5 949	106 927	25 895	425	1 940	135 187
1974		43 057	25 637	25 185	4 452	6 642	104 973	23 942	433	2 068	131 416
1975		38 247	21 261	20 914	3 827	4 395	88 644	21 899			
1968	1	8 317	4 983	4 441	994	959	19 694	:	:	:	:
	2	9 213	4 080	4 687	941	1 092	20 013	:	:	:	:
	3	9 651	4 324	4 325	932	973	20 205	:	:	:	:
	4	9 320	5 440	5 020	904	1 365	22 049	:	:	:	:
1969	1	9 816	5 955	5 292	1 062	1 155	23 280	:	:	:	:
	2	10 707	5 943	5 564	1 115	1 394	24 723	:	:	:	:
	3	11 053	5 105	4 920	1 109	1 305	23 492	:	:	:	:
	4	10 817	5 941	4 332	1 134	1 416	23 640	:	:	:	:
1970	1	11 387	6 148	5 549	1 008	1 371	25 463	:	:	:	:
	2	11 465	6 240	5 411	1 258	1 465	25 839	:	:	:	:
	3	11 056	4 875	4 986	1 073	1 331	23 321	:	:	:	:
	4	9 636	5 895	4 889	1 050	1 001	22 471	:	:	:	:
1971	1	10 460	6 122	5 012	1 076	1 514	24 184	:	:	:	:
	2	10 444	5 579	4 852	1 077	1 562	23 514	:	:	:	:
	3	10 467	4 637	4 293	1 066	1 276	21 739	:	:	:	:
	4	9 093	6 116	4 993	951	1 240	22 393	:	:	:	:
1972	1	10 222	6 322	5 570	1 060	1 304	24 478	:	:	:	:
	2	11 262	6 104	5 310	1 140	1 354	25 170	:	:	:	:
	3	11 122	5 144	4 936	906	1 378	23 486	:	:	:	:
	4	10 362	6 558	5 626	1 091	1 195	24 832	:	:	:	:
1973	1	11 376	6 865	5 520	:	:	:	:	:	:	:
	2	11 595	6 797	6 300	:	:	:	:	:	:	:
	3	11 634	5 625	5 985	:	:	:	:	:	:	:
	4	11 216	6 777	6 821	:	:	:	:	:	:	:
1974	1										
	2										
	3										
	4										

(a) Fremstilling (halvfabrikata fra strengstøbeanstæg omregnet til normal råstålsvægt) + skrotforbrug i valseværkerne + indførsel - udførsel ± lagerbevægelser i værkerne og hos forhandlerne (lagre i stålværker og hos forhandlerne). De importerede og eksporterede mængder samt lagerbevægelserne, hvad angår handelsstålprodukter, er omregnet til den ækvivalente råstålsvægt, idet følgende koefficienter er anvendt fra 1971 at regne (de indtil 1970 anvendte koefficienter er anbragt i parentes):

Traktatens produkter:

Ingots: 1,00; halvfabrikata: 1,17; coils: 1,20 (1,23); varmvalset båndstål: 1,25 (1,23); skinnemateriale: 1,38 (1,30); grov- og melleplader: 1,35 (1,42); fin- og universalplader: 1,31 (1,36); andre produkter i traktaten: 1,27.

Produkter uden for traktaten:

Trukket tråd: 1,30 (1,27); koldvalset båndstål og blankstål: 1,36; stålrer, svejsede: 1,35 (1,47); trukne: 1,47; smedede enner: 1,26 (1,23).

Specialstålprodukter er omregnet ved hjælp af forhøjede koefficienter.

(a) Erzeugung (Strangguss-Halbzeug in Normalguss-Blockgewicht umgerechnet) + Schrotterverbrauch in den Walzwerken + Einfuhr - Ausfuhr ± Lagerbewegung bei den Werken und Händlern. Die ein- und ausgeführten Mengen und die Lagerbewegung werden ab 1971 mit folgenden Einsatzzahlen (für Massenstahl) auf Rohblockgewicht umgerechnet (die bis 1970 benutzten Koeffizienten sind in Klammern gesetzt):

Erzeugnisse des Vertrages:

Rohblöcke: 1,00; Halbzeug: 1,17; Warmbreitband: 1,20 (1,23); Bandstahl, warm gewalzt: 1,25 (1,23); Oberbaumaterial: 1,38 (1,30); Grob- und Mittelbleche: 1,35 (1,42); Feinbleche und Breittflachstahl: 1,31 (1,36); übrige Vertragserzeugnisse: 1,27.

Erzeugnisse außerhalb des Vertrages:

Gezogener Draht: 1,30 (1,27); Kaltband und Blankstahl: 1,36; Stahlrohre, geschweißt: 1,35 (1,47); nahtlos: 1,47; Schmiedestücke: 1,26 (1,23).

Erzeugnisse aus Edelstahl werden mit entsprechend höheren Koeffizienten hochgerechnet.

(a) Production (continuously cast semi-finished products are converted to normal ingot weight) + scrap consumption in the rolling mills + imports - exports ± variations in stocks (at works and stockholders). Tonnes imported and exported and variations in stocks were converted into ingot equivalent since 1971 by the following coefficients (for ordinary steel) (the coefficients used up to 1970 have been put in parentheses):

Products falling under the Treaty:

Ingots: 1,00; semi-finished products: 1,17; coils: 1,20 (1,23); strip, hot rolled: 1,25 (1,23); railway track material: 1,38 (1,30); medium and heavy plate: 1,35 (1,42); sheet and universal plates: 1,31 (1,36); other products falling under the Treaty: 1,27.

Products not falling under the Treaty:

Drawn wire: 1,30 (1,27); cold reduced strip and bright steel bars: 1,36; steel tubes, welded: 1,35 (1,47); seamless: 1,47; forgings: 1,26 (1,23).

Special steel products have been converted by appropriately increased coefficients.

Consommation apparente d'acier brut, par pays, et en kg par habitant (taux annuel), dans la Communauté (a)

4

Consumo apparente di acciaio grezzo, per paesi e in kg per abitante (tasso annuo), nella Comunità (a)

Berekend verbruik van ruwstaal per land van de Gemeenschap — Totaal en in kg per hoofd van de bevolking (op jaarbasis) (a)

A) En considérant seulement dans le commerce extérieur les produits du traité CECA

Considerati nel commercio estero solamente i prodotti del trattato CECA

Alleen rekening houdend met de produkten die onder EGKS-Verdrag vallen

Kg

	BR Deutsch- land	France	Italia	Neder- land	UEBL/ BLEU	EUR 6	United Kingdom	Ireland	Danmark	EUR 9
1968	607	374	344	296	440	438	425	98	309	430
1969	697	456	371	343	528	506	442	111	399	485
1970	707	456	383	336	516	511	453	114	387	493
1971	660	438	349	316	557	482	417	108	335	461
1972	697	466	395	315	520	513	410	110	390	483
1973	739	500	449	332	587	555	462	138	386	527
1974	694	488	455	329	656	542	427	140	410	510
1975	619	403	373	280	434	456	390			
1968 1	554	400	331	313	385	423	:	:	:	:
2	613	327	349	296	438	429	:	:	:	:
3	640	346	321	292	389	432	:	:	:	:
4	617	434	372	283	546	471	:	:	:	:
1969 1	647	474	392	330	463	496	:	:	:	:
2	704	472	411	346	559	526	:	:	:	:
3	724	405	366	343	522	498	:	:	:	:
4	708	470	319	349	566	500	:	:	:	:
1970 1	742	486	408	309	548	538	:	:	:	:
2	745	491	397	385	585	544	:	:	:	:
3	716	383	366	327	530	490	:	:	:	:
4	622	461	358	319	399	471	:	:	:	:
1971 1	684	479	366	327	603	506	:	:	:	:
2	682	435	354	327	621	493	:	:	:	:
3	682	361	313	322	507	455	:	:	:	:
4	591	475	369	287	492	470	:	:	:	:
1972 1	664	490	411	319	517	513	:	:	:	:
2	730	472	391	342	535	527	:	:	:	:
3	720	397	362	271	545	490	:	:	:	:
4	671	505	412	326	472	518	:	:	:	:
1973 1	735	497	403	:	:	:	:	:	:	:
2	748	521	459	:	:	:	:	:	:	:
3	750	430	435	:	:	:	:	:	:	:
4	722	518	495	:	:	:	:	:	:	:
1974 1										
2										
3										
4										

(a) Production (demi-produits de coulée continue convertis en lingots de coulée normale) + consommation de ferraille dans les laminoirs + importations - exportations ± variations des stocks (stocks en usines sid. et chez les négociants). On a converti en équivalent lingot les tonnages importés et exportés et les variations des stocks en utilisant pour les produits en acier courant les coefficients suivants à partir de 1971 (les coefficients utilisés jusqu'à 1970 ont été mis entre parenthèses):

Produits du Traité:

Lingots: 1,00; Demi-produits: 1,17; Coils: 1,20 (1,23); Feuillard à chaud: 1,25 (1,23); Matériel de voie: 1,38 (1,30); Tôles fortes et moyennes: 1,35 (1,42); Tôles fines et larges plats: 1,31 (1,36); Autres produits du Traité: 1,27.

Produits hors Traité:

Fil tréfilé: 1,30 (1,27); Feuillard à froid et barres étirées: 1,36; Tubes d'acier, soudés: 1,35 (1,47), sans soudure: 1,47; Pièces forgées: 1,26 (1,23). Les produits en aciers fins et spéciaux ont été convertis à l'aide de coefficients majorés.

(a) Produzione (semi prodotti di colata continua convertiti in lingotti di colata normale) + consumo di rottame nei laminatoi + importazioni - esportazioni ± variazione delle scorte presso gli stabilimenti e presso i commercianti. Sono stati convertiti in equivalente di acciaio grezzo i quantitativi importati ed esportati e le variazioni delle scorte utilizzando per i prodotti di acciaio comune i coefficienti seguenti, a partire dal 1971 (i coefficienti utilizzati fino al 1970 figurano fra parentesi):

Prodotti del Trattato:

Lingotti: 1,00; Semiprodotto: 1,17; Coils: 1,20 (1,23); Nastri a caldo: 1,25 (1,23); Materiale per binari: 1,38 (1,30); Lamiera spesse e medie: 1,35 (1,42); Lamiera sottili e larghi piatti: 1,31 (1,36); Altri prodotti del Trattato: 1,27.

Prodotti non considerati nel Trattato:

Fili trafilati: 1,30 (1,27); Nastri laminati a freddo e prodotti stirati: 1,36; Tubi d'acciaio saldati: 1,35 (1,47); Non saldati: 1,47; Prodotti forgiati: 1,26 (1,23). I prodotti in acciai fini e speciali sono stati convertiti per mezzo di coefficienti aumentati.

(a) Produktie (continu gegoten halfabrikaten omgerekend in normaal blokgewicht) + verbruik van schroot in de walsrijen + invoer - uitvoer ± voorraadschommelingen in de bedrijven en bij de handelaren. De in- en uitgevoerde hoeveelheden en de voorraadschommelingen worden vanaf 1971 omgerekend in ruwstaal equivalent met toepassing van de volgende coëfficiënten voor gewoon staal (de tot 1970 toegepaste coëfficiënten zijn tussen haakjes geplaatst):

Produkten die onder het Verdrag vallen:

Blokken: 1,00; halffabrikaat: 1,17; warmgewalst breedband: 1,20 (1,23); warmgewalst bandstaal: 1,25 (1,23); spoorwegmateriaal: 1,38 (1,30); dikke en middeldikke plaat: 1,35 (1,42); dunne plaat en universeelstaal: 1,31 (1,36); andere produkten die onder het Verdrag vallen: 1,27.

Produkten die niet onder het Verdrag vallen:

Getrokken draad: 1,30 (1,27); koudgewalst bandstaal en getrokken materiaal: 1,36; gefaste stalen buizen: 1,35 (1,47); naadloze stalen buizen: 1,47; smederijprodukten: 1,26 (1,23).

Op produkten van speciale staalsoorten wordt een dienovereenkomstig hogere coëfficiënt toegepast.

Beregnet forbrug af råstål, pr. land, og i kg pr. indbygger (årsbasis) i Fællesskabet (a)

Marktversorgung mit Rohstahl nach Ländern der Gemeinschaft, insgesamt und in kg pro Kopf der Bevölkerung (Jahresniveau)(a)

Apparent consumption of crude steel by country and in kg per capita (annual basis) in the Community (a)

B) Beregningerne medtager i udenrigshandelen produkter, der ikke omfattes af EKSF-traktaten (b)

Berechnet unter Einbeziehung der nicht unter den EGKS-Vertrag fallenden Erzeugnisse in den Außenhandel (b)

Including in foreign trade products not falling under the ECSC-Treaty (b)

1000 t

	BR Deutsch- land	France	Italia	Neder- land	UEBL/ BLEU	EUR 6	United Kingdom	Ireland	Danmark	EUR 9
1968	33 732	18 274	17 646	4 438	3 505	77 595	23 097	350	1 666	102 708
1969	39 515	22 323	19 558	5 036	4 250	90 682	23 993	398	2 189	117 262
1970	40 283	22 390	20 608	5 284	4 202	92 767	24 219	407	2 160	119 553
1971	37 215	22 007	18 550	5 101	4 753	87 626	22 505	466	1 920	112 517
1972	39 963	23 727	20 649	4 991	4 225	93 555	22 223	502	2 199	118 479
1973	41 580	25 536	23 802	5 315	4 800	101 033	25 413	545	2 305	129 296
1974	36 927	24 762	23 698	5 305	5 620	96 312	23 720	539	2 397	122 968
1975	32 944	20 463	18 641	4 634	3 624	80 306	21 545			
1968	1	7 672	4 856	4 202	1 198	750	18 678	:	:	:
	2	8 653	3 981	4 481	1 081	868	19 064	:	:	:
	3	8 939	4 177	4 153	1 080	761	19 110	:	:	:
	4	8 468	5 260	4 810	1 079	1 126	20 743	:	:	:
1969	1	9 112	5 806	5 186	1 144	905	22 163	:	:	:
	2	9 978	5 753	5 317	1 303	1 130	23 481	:	:	:
	3	10 359	4 990	4 762	1 287	1 074	22 472	:	:	:
	4	10 066	5 774	4 293	1 302	1 141	22 576	:	:	:
1970	1	10 595	5 919	5 489	1 241	1 097	23 341	:	:	:
	2	10 690	6 058	5 339	1 486	1 191	24 764	:	:	:
	3	10 148	4 739	4 970	1 259	1 135	22 251	:	:	:
	4	8 850	5 674	4 810	1 298	779	21 411	:	:	:
1976	1	9 577	5 974	4 862	1 280	1 313	23 006	:	:	:
	2	9 690	5 463	4 743	1 329	1 350	22 575	:	:	:
	3	9 647	4 567	4 130	1 266	1 075	20 685	:	:	:
	4	8 301	6 003	4 815	1 226	1 015	21 360	:	:	:
1972	1	9 455	6 276	5 422	1 336	1 063	23 552	:	:	:
	2	10 659	5 998	5 111	1 327	1 102	24 197	:	:	:
	3	10 357	5 038	4 687	1 048	1 152	22 282	:	:	:
	4	9 492	6 415	5 429	1 280	908	23 524	:	:	:
1973	1	10 373	6 724	5 409	:	:	:	:	:	:
	2	10 741	6 626	6 055	:	:	:	:	:	:
	3	10 471	5 520	5 747	:	:	:	:	:	:
	4	9 869	6 666	6 590	:	:	:	:	:	:
1974	1									
	2									
	3									
	4									

(a) Fremstilling (halvfabrikata fra strengstøbeanlæg omregnet til normal råstålsvægt) + skrotforbrug i valseværkerne + indførsel - udførsel ± lagerbevægelser i værkerne og hos forhandlerne (lagre i stålværker og hos forhandlerne). De importerede og eksporterede mængder samt lagerbevægelserne, hvad angår handelsstålprodukter, er omregnet til den ækvivalente råstålsvægt, idet følgende koefficienter er anvendt fra 1971 at regne (de indtil 1970 anvendte koefficienter er anbragt i parentes):

Traktatens produkter:

Ingots: 1,00; halvfabrikata: 1,17; coils: 1,20 (1,23); varmvalset båndstål: 1,25 (1,23); skinnemateriale: 1,38 (1,30); grov- og mellemlader: 1,35 (1,42); fin- og universalplader: 1,31 (1,36); andre produkter i traktaten: 1,27.

Produkter uden for traktaten:

Trukket tråd: 1,30 (1,27); koldvalset båndstål og blankstål: 1,36; stålrør, svejdede: 1,35 (1,47); trukne: 1,47; smedede enner: 1,26 (1,23).

Specialstålprodukter er omregnet ved hjælp af forøgede koefficienter.

(b) Rør, trukket tråd, koldvalset båndstål og koldformede profiler, blanktrukket materiale, smedegods.

(a) Erzeugung (Strangguss-Halbzeug in Normalguss-Blockgewicht umgerechnet) + Schrottverbrauch in den Walzwerken + Einfuhr - Ausfuhr ± Lagerbewegung bei den Werken und Händlern. Die ein- und ausgeführten Mengen und die Lagerbewegung werden ab 1971 mit folgenden Einsatzzahlen (für Massenstahl) auf Rohblockgewicht umgerechnet (die bis 1970 benutzten Koeffizienten sind in Klammern gesetzt):

Erzeugnisse des Vertrages:

Rohblöcke: 1,00; Halbzeug: 1,17; Warmbreitband: 1,20 (1,23); Bandstahl, warm gewalzt: 1,25 (1,23); Oberbaumaterial: 1,38 (1,30); Grob- und Mittelbleche: 1,35 (1,42); Feinbleche und Breitflachstahl: 1,31 (1,36); übrige Vertragserzeugnisse: 1,27.

Erzeugnisse außerhalb des Vertrages:

Gezogener Draht: 1,30 (1,27); Kaltband und Blankstahl: 1,36; Stahlröhre, geschweißt: 1,35 (1,47); nahtlos: 1,47; Schmiedestücke: 1,26 (1,23).

Erzeugnisse aus Edelfstahl werden mit entsprechend höheren Koeffizienten hochgerechnet.

(b) Röhre, gezogener Draht, Kaltband und Kaltbandprofile, blankgezogenes Material, Schmiedeerzeugnisse.

(a) Production (continuously cast semi-finished products are converted to normal ingot weight) + scrap consumption in the rolling mills + imports - exports ± variations in stocks (at works and stockholders). Tonnes imported and exported and variations in stocks were converted into ingot equivalent since 1971 by the following coefficients (for ordinary steel), (the coefficients used up to 1970 have been put in parentheses):

Ingots: 1,00; semi-finished products: 1,17; coils: 1,20 (1,23); strip, hot rolled: 1,25 (1,23); railway track material: 1,38 (1,30); medium and heavy plate: 1,35 (1,42); sheet and universal plates: 1,31 (1,36); other products falling under the Treaty: 1,27.

Products not falling under the Treaty:

Drawn wire: 1,30 (1,27); cold reduced strip and bright steel bars: 1,36; steel tubes, welded: 1,35 (1,47), seamless: 1,47; forgings: 1,26 (1,23).

Special steel products have been converted by appropriately increased coefficients.

(b) Tubes, drawn wire, cold-reduced strip, cold roll-formed products, drawn products, forgings.

Berekend verbruik van ruwstaal per land van de Gemeenschap — Totaal en in kg per hoofd van de bevolking (op jaarbasis) (a)

B) En incluant dans le commerce extérieur les produits hors traité CECA (b)

Conglobando nel commercio estero i prodotti non contemplati dal trattato CECA (b)

Met inbegrip van de niet onder het EGKS-Verdrag vallende produkten in de buitenlandse handel (b)

Kg

	BR Deutsch- land	France	Italia	Neder- land	UEBL/ BLEU	EUR 6	United Kingdom	Ireland	Danmark	EUR 9
1968	561	363	328	349	351	415	418	120	342	412
1969	649	443	361	391	426	482	432	136	446	466
1970	654	441	378	405	419	489	435	138	438	473
1971	607	429	338	387	473	460	404	156	387	443
1972	648	459	380	374	420	489	398	167	441	465
1973	671	489	434	395	474	525	454	179	459	504
1974	595	472	428	392	555	497	423	175	475	477
1975	533	388	332	339	358	413	384			
1968										
1	511	390	313	378	301	401	:	:	:	:
2	575	319	334	340	348	409	:	:	:	:
3	593	334	308	338	305	409	:	:	:	:
4	561	420	357	337	450	442	:	:	:	:
1969										
1	601	462	384	356	363	472	:	:	:	:
2	656	457	393	404	453	499	:	:	:	:
3	679	396	351	398	430	476	:	:	:	:
4	659	427	316	401	456	478	:	:	:	:
1970										
1	691	468	404	381	438	514	:	:	:	:
2	695	477	392	455	475	522	:	:	:	:
3	657	372	364	384	452	467	:	:	:	:
4	572	444	352	395	310	449	:	:	:	:
1971										
1	627	467	355	389	523	482	:	:	:	:
2	632	426	346	403	537	474	:	:	:	:
3	628	355	301	383	427	433	:	:	:	:
4	540	466	356	370	403	449	:	:	:	:
1972										
1	614	486	400	402	421	494	:	:	:	:
2	691	464	376	398	436	506	:	:	:	:
3	671	389	344	314	456	465	:	:	:	:
4	614	494	397	383	359	497	:	:	:	:
1973										
1	671	517	394	:	:	:	:	:	:	:
2	693	508	441	:	:	:	:	:	:	:
3	675	422	418	:	:	:	:	:	:	:
4	636	509	478	:	:	:	:	:	:	:
1974										
1										
2										
3										
4										

(a) Production (demi-produits de coulée continue convertis en lingots de coulée normale) + consommation de ferraille dans les laminoirs + importations - exportations ± variations des stocks (stocks en usines sid. et chez les négociants). On a converti en équivalent lingot les tonnages importés et exportés et les variations des stocks en utilisant pour les produits en acier courant les coefficients suivants à partir de 1971 (les coefficients utilisés jusqu'à 1970 ont été mis entre parenthèses):

Produits du Traité:

Lingots: 1,00; Demi-produits: 1,17; Coils: 1,20 (1,23); Feuillards à chaud: 1,25 (1,23); Matériel de voie: 1,38 (1,30); Tôles fortes et moyennes: 1,35 (1,42); Tôles fines et larges plats: 1,31 (1,36); Autres produits du Traité: 1,27.

Produits hors Traité:

Fil tréfilé: 1,30 (1,27); Feuillards à froid et barres étirées: 1,36; Tubes d'acier, soudés: 1,35 (1,47), sans soudure: 1,47; Pièces forgées: 1,26 (1,23).

Les produits en aciers fins et spéciaux ont été convertis à l'aide de coefficients majorés.

(b) Tubes, fil tréfilé, feuillards laminés à froid, profilés à froid, produits étirés, produits sidérurgiques forgés.

(a) Produzione (semi prodotti di colata continua convertiti in lingotti di colata normale) + consumo di rottame nei laminatoi + importazioni - esportazioni ± variazione delle scorte presso gli stabilimenti e presso i commercianti. Sono stati convertiti in equivalente di acciaio grezzo i quantitativi importati ed esportati e le variazioni delle scorte utilizzando per i prodotti di acciaio comune i coefficienti seguenti, a partire dal 1971 (i coefficienti utilizzati fino al 1970 figurano fra parentesi):

Prodotti del Trattato:

Lingotti: 1,00; Semiprodotto: 1,17; Coils: 1,20 (1,23); Nastri a caldo: 1,25 (1,23); Materiale per binari: 1,38 (1,30); Lamiera spesse e medie: 1,35 (1,42); Lamiera sottili e larghi piatti: 1,31 (1,36); Altri prodotti del Trattato: 1,27.

Prodotti non considerati nel Trattato:

Fili trafilati: 1,30 (1,27); Nastri laminati a freddo e prodotti stirati: 1,36; Tubi d'acciaio saldati: 1,35 (1,47); Non saldati: 1,47; Prodotti forgiati: 1,26 (1,23).

I prodotti in acciai fini e speciali sono stati convertiti per mezzo di coefficienti aumentati.

(b) Tubi, fili trafilati, nastri laminati a freddo, profilati a freddo, prodotti stirati, prodotti siderurgici forgiati.

(a) Produktie (continu gegoten halfabrikaten omgerekend in normaal blokgewicht) + verbruik van schroot in de walsen + invoer - uitvoer ± voorraadschommelingen in de bedrijven en bij de handelaren.

De in- en uitgevoerde hoeveelheden en de voorraadschommelingen worden vanaf 1971 omgerekend in ruwstaal equivalent met toepassing van de volgende coëfficiënten voor gewoon staal (de tot 1970 toegepaste coëfficiënten zijn tussen haakjes geplaatst):

Produkten die onder het Verdrag vallen:

Blokken: 1,00; halfabrikkat: 1,17; warmgewalst breedband: 1,20 (1,23); warmgewalst bandstaal: 1,25 (1,23); spoorwegmateriaal: 1,38 (1,30); dikke en middeldikke plaat: 1,35 (1,42); dunne plaat en universeelstaal: 1,31 (1,36); andere produkten die onder het Verdrag vallen: 1,27.

Produkten die niet onder het Verdrag vallen:

Getrokken draad: 1,30 (1,27); koudgewalst bandstaal en getrokken materiaal: 1,36; gelaste stalen buizen: 1,35 (1,47); naadloze stalen buizen: 1,47; smederijprodukten: 1,26 (1,23).

Op produkten van speciale staalsoorten wordt een dienovereenkomstig hogere coëfficiënt toegepast.

(b) Buizen, getrokken draad, koudgewalst bandstaal, koudgewalste profielen, getrokken materiaal en smederijprodukten.

5

Sammenlignende udvikling, pr. land, af tallene: — for råstålforbruget — for den samlede industriproduktion og for de metalforarbejdende industriers produktion

Vergleichende Gegenüberstellung der Entwicklung der Indizes der Marktversorgung mit Rohstahl, der industriellen Produktion sowie der metallverarbeitenden Industrie nach Ländern

Comparative trend, by country, in the indices for crude steel consumption, total industrial production and the production of the metalworking industries

Ø 1960-1964 = 100

		Industriproduktion / Industrielle Produktion / Industrial production Production industrielle / Produzione Industriale / Industriële produktie									
		BR Deutschland	France	Italia	Neder- land	UEBL/ BLEU	EUR 6	United Kingdom	Ireland	Danmark	EUR 9
		A) Samlet indeks (a) / Gesamtindex(a) / General index(a) A) Indice général(a) / Indice generale (a) / Algemene index(a)									
1972		166	178	170	210	155	173				
1973		180	191	186	226	165	186				
1974											
1975											
1972	1	160	180	170	214	150	171				
	2	171	184	176	210	162	178				
	3	154	152	150	189	141	155				
	4	180	195	184	231	167	188				
1973	1	175	197	173	232	164	183				
	2	187	198	195	223	171	193				
	3	167	163	175	202	151	169				
	4	190	208	202	249	174	200				
1974	1	178	206	201	247	181	194				
	2	190		211	238	188					
	3	164		176	210	158					
	4										
		B) Metalforarbejdende industri / Metallverarbeitende Industrie / Metalworking industry B) Incl. transformation des métaux / Industrie trasformatrici dei metalli / Metaalverwerkende industrie									
1972		160	194	170	178	167	172				
1973		175	212	183	188	179	187				
1974											
1975											
1972	1	155	192	172	175	162	169				
	2	168	203	183	184	166	181				
	3	142	159	146	166	155	149				
	4	175	220	177	189	186	189				
1973	1	169	211	147	178	180	179				
	2	186	219	201	192	180	197				
	3	156	176	172	176	165	165				
	4	190	242	213	204	191	208				
1974	1	172	235	202	194	205	195				
	2	188		221		213					
	3	152		173		175					
	4										

(a) Uden byggefag.

(b) Beregningerne gælder kun fælleskabsprodukter for udenrigshandelens vedkommende (jvnfr. tabel 4 A).

(c) Beregningerne medtager udenrigshandelen med jern- og stålprodukter, der ikke omfattes af traktaten (jvnfr. tabel 4 B).

(a) Ohne Baugewerbe.

(b) Berechnet unter Beschränkungen auf die dem Gemeinsamen Markt zugehörigen Erzeugnisse (siehe Tabelle 4 A).

(c) Berechnet unter Einbeziehung des Außenhandels mit Eisen- und Stahlerzeugnissen, die nicht unter den Vertrag fallen (siehe Tabelle 4 B).

(a) Excluding the building industry.

(b) Calculated by considering only Common Market products in foreign trade (see Table 4 A).

(c) Calculated by including in foreign trade iron and steel products not falling under the Treaty (see Table 4 B).

Évolution comparée, par pays, des indices: — de la consommation d'acier brut — de l'ensemble de la production industrielle — et de la production des industries transformatrices des métaux

Evoluzione comparata, per paese, degli indici: del consumo di acciaio grezzo, della produzione industriale complessiva, e della produzione delle industrie di trasformazione dei metalli

Vergelijking van het verloop van het staalverbruik en van de produktie-indices algemeen zowel als van de metaalverwerkende industrie per land

Ø 1960-1964 = 100

Markedsforsyning med råstål / Marktversorgung mit Rohstahl / Apparent consumption of crude steel Consommation apparente d'acier brut / Consumo apparente di acciaio grezzo / Berekend staalverbruik										
BR Deutschland	France	Italia	Neder- land	UEBL/ BLEU	EUR 6	United Kingdom	Ireland	Danmark	EUR 9	
C) Varianter I (b) / Variante I (b) / Variant I (b) C) Variante I (b) / Variante I (b) / Variant I (b)										
141	155	179	141	148	151	107	188	161	141	1972
151	168	205	150	169	166	122	240	161	155	1973
142	165	210	141	188	163	113	245	171	151	1974
126	137	174	128	125	138	103				1975
134	163	186	142	148	152	:	:	:	:	1 1972
148	157	177	153	154	156	:	:	:	:	2
146	132	165	122	156	146	:	:	:	:	3
136	169	188	146	136	154	:	:	:	:	4
150	177	184	:	:	:	:	:	:	:	1 1973
153	175	216	:	:	:	:	:	:	:	2
153	145	200	:	:	:	:	:	:	:	3
148	174	328	:	:	:	:	:	:	:	4
										1 1974
										2
										3
										4
D) Varianter II (c) / Variante II (c) / Variant II (c) D) Variante II (c) / Variante II (c) / Variant II (c)										
140	160	177	151	151	155	108	249	162	142	1972
146	172	204	161	172	165	124	271	170	155	1973
130	167	203	160	202	158	116	268	177	148	1974
116	138	160	140	130	131	105				1975
133	169	186	162	152	154	:	:	:	:	1 1972
150	161	175	161	158	158	:	:	:	:	2
145	136	161	127	165	145	:	:	:	:	3
133	173	186	155	130	154	:	:	:	:	4
146	181	186	:	:	:	:	:	:	:	1 1973
151	178	208	:	:	:	:	:	:	:	2
147	149	197	:	:	:	:	:	:	:	3
139	179	226	:	:	:	:	:	:	:	4
										1 1974
										2
										3
										4

(a) Non compris le bâtiment.

(b) Calculée en considérant seulement dans le commerce extérieur les produits du marché commun (voir tableau 4 A).

(c) Calculée en incluant dans le commerce extérieur les produits sidérurgiques hors traité (voir tableau 4 B).

(a) Esclusa l'edilizia.

(b) La variante è calcolata considerando nel commercio estero soltanto i prodotti del mercato comune (cfr. tabella 4 A).

(c) La variante è calcolata comprendendo nel commercio estero i prodotti siderurgici non contemplati dal trattato (cfr. tabella 4 B).

(a) Uitgezonderd bouwnijverheid.

(b) Berekening beperkt tot die artikelen, welke onder het Verdrag van de gemeenschappelijke markt vallen (zie tabel 4 A).

(c) Bij de berekening zijn die niet onder het Verdrag vallende produkten in de buitenlandse handel meegerekend (zie tabel 4 B).

Værdimæssig betydning af de til EKSF i medfør af beslutning 22-66(a) forud anmeldte investeringsprojekter, efter projektkategori, for hele Fællesskabet(*)

Wertmäßige Bedeutung der Investitionsprojekte nach Anlagegruppen für die Gemeinschaft insgesamt, welche im voraus, entsprechend der Entscheidung 22-66(a) an die EGKS gemeldet worden sind(*)

Value of investment projects notified in advance to the ECSC pursuant to Decision 22-66(a) by project category, for the whole Community(*)

Importance, en valeur, des projets d'investissement déclarés à l'avance à la CECA au titre de la décision 22-66(a) par catégories de projets, pour l'ensemble de la Communauté(*)

Ammontare dei progetti di investimento dichiarati preventivamente alla CECA a mente della decisione n. 22-66(a) per categoria di progetti, e per l'insieme della Comunità(*)

Investeringsprojecten van tevoren aan de EGKS gemeld volgens het besluit 22-66(a) verdeeld naar soort project (in geldwaarde)(*)

Mio UC

(b)	Jern- og stålindustri / Eisen- und Stahlindustrie / Iron and steel industry Industrie sidérurgique / Industria siderurgica / IJzer- en staalindustrie					Jernminer i alt Eisenerzbergbau Insgesamt Iron mines total	I alt Insgesamt Total
	Højovne Hochöfen Blast furnaces	Stålværker Stahlwerke Steelmaking	Valseværker Walzwerke Rolling mills	Andre Sonstige Other	I alt Zusammen Total	Mines de fer total Miniere di ferro totale IJzerertsminen totaal	Total Totale Totala (5 + 6)
	Hauts fourneaux Altiforni Hoogovens (c)	Acieries Acciaierie Staalabrieken	Laminoirs Laminatoi Walsenrijen	Autres Altri Andere	Total Totale Totaal		
	1	2	3	4	5	6	7
1971	77	127	227	238	669	—	669
1972	114	211	364	81	770	—	770
1973	144	165	314	71	694	8	702
1974	278	523	1 156	327	2 284	—	2 284
1975	567	412	780	419	2 178	7	2 185
1974 I—VI	81	143	465	68	758	—	758
VII—XII	197	380	691	254	1 526	—	1 526
1975 I—VI	216	249	477	219	1 161	—	1 161
VII—XII	351	163	303	200	1 017	7	1 024
1976 I—VI	400	395	360	24	1 179	—	1 179

(a) N.B. Bør ikke forveksles med de allerede foretagne investeringer. Der er her kun tale om værdien af de store projekter (som skal anmeldes til EKSF mindst tre måneder før deres igangsættelse):

- nyinstallationer, hvor udgifterne anslås at overstige 500 000 EMA regningsenheder (Fra 1.9.73 5 000 000 EMA);
- udskiftninger eller ombygninger, hvor udgifterne skønnes at overstige 1 000 000 EMA regningsenheder (Fra 1.9.73 5 000 000 EMA).

Det drejer sig bl.a. om stålværksprojekter uden hensyn til de forudsete udgifter.

Disse projekter, der skal finde sted i nær fremtid, svarer derfor ikke til de samlede investeringsudgifter, som værkerne har planlagt for fremtiden. Disse bliver (ligesom tidligere foretagne investeringsudgifter) registreret ved et særlig årlig rundspørge, hvis resultater er genstand for en særlig offentliggørelse. De projekter, der anmeldes til EKSF, kan ændres, opgives eller udsættes i løbet af det år, der følger deres deponering hos EKSF. Ovenstående tabeller angiver således kun de investeringsbeslutninger, som jern- og stålværkerne har truffet i det pågældende tidsrum.

(b) Tidsrum i hvilke projekterne er blevet anmeldt til EKSF.

(c) Højovne og øvrige råjernstøstillingsanlæg, højovnskoksværker og agglomereringsanlæg

(*) Fra 1.1.74 Det udvidede Fællesskab.

(a) N.B.: Nicht zu verwechseln mit den bereits vorgenommenen Investitionen. Es handelt sich hier lediglich um den Geldwert der Großprojekte (deren Inangriffnahme 3 Monate vorher der EGKS mitgeteilt werden muß):

- Neuinstallationen, deren voraussichtliche Aufwendungen 500 000 \$ überschreiten (ab 1.9.73 5 000 000 \$);
- Ersatz- oder Umbauten, deren voraussichtliche Aufwendungen 1 000 000 \$ überschreiten (ab 1.9.73 5 000 000 \$).

Es handelt sich u.a. um Stahlwerksprojekte unabhängig von den vorgesehenen Aufwendungen.

Diese Projekte, die für die nahe Zukunft angekündigt sind, stimmen deshalb nicht mit den gesamten Investitionsaufwendungen überein, die von den Hütten für die Zukunft vorgesehen sind. Letztere werden (ebenso wie die in der Vergangenheit getätigten Aufwendungen) mit Hilfe der besonderen Jahresumfrage über die Investitionen erfragt; die Resultate dieser Erhebung sind Gegenstand einer besonderen Veröffentlichung. Die der EGKS gemeldeten Projekte können im Laufe der Jahre, die der Hintertagung bei der EGKS folgen, hinsichtlich ihrer Ausführung modifiziert, aufgegeben oder zurückgestellt werden. Die vorstehende Tabelle vermittelt somit lediglich Angaben über die gefaßten Investitionsbeschlüsse der Hüttenwerke im Laufe des betreffenden Zeitraums.

(b) Zeiträume, während denen die Projekte der EGKS gemeldet worden sind.

(c) Hochöfen und sonstige Roheisenerzeugungsanlagen, Hüttenkokerien und Sinteranlagen.

(*) Ab 1.1.74 Erweiterte Gemeinschaft.

(a) N.B. Not to be confused with investments already made.

This includes only the value of major projects (which have to be notified to the ECSC at least three months before they are put in hand) for:

- new plant on which the foreseeable expenditure exceeds 500 000 E.M.A. units of account (From 1.9.73 5 000 000 units of account);
- replacements or conversions for which the foreseeable expenditure exceeds 1 000 000 E.M.A. units of account (From 1.9.73 5 000 000 units of account).

It also includes projects for steel plant, whatever their value. Consequently these projects, notified for the near future, do not correspond to total investment expenditure planned by the works for the future, which (like actual investment expenditure in the past) are recorded by an annual survey, the results of which are published separately. Projects notified to the ECSC may be modified, abandoned or postponed in the months or years following their notification to the ECSC. The above table only provides information on 'investment decisions' made by the steel companies during the period concerned.

(b) Periods during which projects were notified to the ECSC.

(c) Blast furnaces and other plant producing pig iron, steelworks coking plant and sinter plant.

(*) From 1.1.74 the Enlarged Community.

(a) N.B.: Ne pas confondre avec les investissements réalisés.

Il s'agit seulement de la valeur des grands projets (qui doivent être annoncés à la CECA au moins trois mois avant leur début d'exécution):

- d'installations nouvelles dont la dépense prévisible dépasse 500 000 unités de compte A.M.E. (a/c 1.9.73 5 000 000 unités de compte);
- de remplacement ou de transformation dont la dépense prévisible dépasse 1 000 000 d'unités de compte A.M.E. (a/c 1.9.73 5 000 000 unités de compte).

Il s'agit en outre des projets concernant les aciéries, quelles que soient les valeurs en cause.

Ces projets, annoncés pour le proche avenir, ne correspondent donc pas aux dépenses totales d'investissement prévues par les usines qui sont recensées (de même que les dépenses d'investissement effectivement réalisées dans le passé) au moyen d'une enquête annuelle, particulière, dont les résultats font l'objet d'une diffusion séparée. Les projets déclarés à la CECA peuvent être modifiés, abandonnés ou retardés dans leur exécution au cours des mois ou des années qui suivront leur dépôt à la CECA. Le tableau ci-dessus fournit donc seulement des indications sur les « décisions d'investir », intervenues au cours du temps dans les sociétés sidérurgiques.

(b) Périodes au cours desquelles les projets ont été déclarés à la CECA.

(c) Hauts fourneaux et autres installations productrices de fonte y compris les cokeries sidérurgiques et les agglomérations.

(*) A/c 1.1.74 Communauté élargie.

(a) N.B.: Non confondere con gli investimenti realizzati. Si tratta unicamente del valore dei grandi progetti (che devono essere dichiarati alla CECA tre mesi prima dell'inizio dell'esecuzione):

- di nuovi impianti la cui spesa prevedibile superi 500 000 unità di conto A.M.E. (dall'1.9.73 5 000 000 unità di conto);
- di sostituzione o di trasformazione la cui spesa prevedibile superi 1 000 000 di unità di conto A.M.E. (dall'1.9.73 5 000 000 di unità di conto).

Si tratta inoltre dei progetti concernenti le acciaierie, a prescindere dall'ammontare della spesa prevedibile.

Questi progetti, annunciati per il prossimo avvenire, non corrispondono pertanto alle spese totali di investimento previste dagli stabilimenti; tali spese sono state rilevate (alla stessa stregua delle spese di investimento effettivamente sostenute nel passato) mediante un'inchiesta annuale, particolare, i cui risultati sono oggetto di una pubblicazione separata.

I progetti dichiarati alla CECA possono essere modificati, abbandonati o ritardati nella loro esecuzione nel corso dei mesi o anni successivi alla loro presentazione alla CECA.

La tabella di cui sopra fornisce pertanto esclusivamente indicazioni sulle « decisioni d'investimento » intervenute nel frattempo nelle società siderurgiche.

(b) Periodi durante i quali i progetti sono stati dichiarati alla CECA.

(c) Altiforni ed altri impianti per la produzione di ghisa, ivi comprese le cokerie siderurgiche e le fabbriche di agglomerati.

(*) Dall'1.1.74 Comunità ampliata.

(a) N.B.: Te onderscheiden van de reeds uitgevoerde investeringen.

Het gaat hierbij slechts om de geldwaarde van de grote projecten (welke 3 maanden voor de aanvang der werkzaamheden aan de EGKS moeten worden medegedeeld):

- Nieuwe installaties, waarvoor de voorzienbare uitgaven de 500 000 rekeneenheden EMO (= \$ 1) zullen overschrijden (vanaf 1.9.73 \$ 5 000 000);
- Vervangingen of verbouwingen waarvoor de voorzienbare uitgaven \$ 1 000 000 overschrijden (vanaf 1.9.73 \$ 5 000 000).

Het gaat o.a. om staalprojecten, onafhankelijk van de verwachte uitgaven. Deze projecten, welke voor de naaste toekomst aangekondigd zijn, komen daarom niet overeen met de totale investeringsuitgaven, welke door bedrijven voor de toekomst zijn gepland.

De laatste worden (evenals de in het verleden gedane uitgaven) door middel van de speciale jaarlijkse enquête aangaande de investeringen geënkquêteerd; de resultaten van deze enquête zijn het onderwerp van een speciale publikatie. De aan de EGKS gemelde projecten kunnen in de loop van de jaren volgende op de melding worden gewijzigd, uitgesteld of opgegeven.

De bovenstaande tabel verschaft dus slechts gegevens omtrent investeringen waartoe de ijzer- en staalbedrijven in de loop van de betreffende periode hebben besloten.

(b) Periodes, gedurende welke de projecten aan de EGKS zijn gemeld.

(c) Hoogovens en overige ruwijzerproductie-installaties, hoogovencokesfabrieken en sinterinstallaties.

(*) Vanaf 1.1.74 uitgebreide Gemeenschap.

Sammenlignende udvikling af den størst mulige årsproduktion af råjern (a) samt af den faktisk opnåede produktion

Vergleichende Gegenüberstellung der Entwicklung der höchstmöglichen Jahreserzeugung an Roheisen (a) und der tatsächlichen Erzeugung

Comparative trends of maximum possible production and actual production of pig iron (a)

Évolution comparée de la production maximum possible de fonte brute (a) et de la production effectivement réalisée

Raffronto dell'evoluzione della produzione massima possibile di ghisa grezza (a) e della produzione effettivamente realizzata

Vergelijking van het verloop van de hoogst mogelijke jaarproductie van ruwijzer (a) met de werkelijke produktie

7

1 000 t — %

	BR Deutschland	France	Italia	Nederland	UEBL/BLEU		EUR 6	United Kingdom	EUR 9
					Belgique/ België	Luxem- bourg			
A) Størst mulige årsproduktion (b) / Höchst mögliche Erzeugung im Laufe des Jahres (b) A) Maximum possible production during the year (b) / Production maximum possible en cours d'année (b) A) Produzione massima possibile nel corso dell'anno (b) / Hoogst mogelijke produktie in de loop van het jaar (b)									
1968	36 760	19 570	8 780	2 900	12 300	5 055	85 365		
1969	37 420	19 945	9 590	3 500	12 670	5 190	88 315		
1970	40 060	21 210	10 690	3 800	13 100	5 300	94 160		
1971	42 300	21 380	11 870	4 400	13 420	5 320	99 190		
1972	42 700	21 970	12 470	4 900	14 025	5 370	101 435		
1973	44 310	22 750	13 920	5 500	14 100	5 500	106 080	18 300	124 380
1974	46 095	25 160	13 755	5 000	14 390	5 730	110 130	17 650	127 780
1975	47 313	27 484	16 793	5 000	15 530	6 280	118 400	18 382	136 782
1976(c)	49 765	27 665	17 133	6 250	16 070	6 830	123 713	17 532	141 245
B) Faktiske årsproduktion / Tatsächliche Jahreserzeugung B) Actual annual production / Production annuelle effectivement réalisée B) Produzione annua effettivamente realizzata / Werkelijke jaarlijkse produktie									
1968	30 305	16 414	7 842	2 821	10 448	4 308	72 139		
1969	33 764	18 128	7 795	3 461	11 313	4 865	79 326		
1970	33 627	19 128	8 354	3 594	10 955	4 810	80 467		
1971	29 990	18 323	8 554	3 759	10 525	4 588	75 740		
1972	32 003	18 988	9 446	4 289	11 895	4 671	81 293		
1973	36 828	20 302	10 098	4 707	12 767	5 089	89 792	17 067	106 812
1974	40 221	22 517	11 761	4 804	13 152	5 468	97 924	14 116	112 040
1975	30 074	17 921	11 412	3 970	9 180	3 889	76 444	12 338	88 782
C) Forholdet / Verhältnis / Ratio B/A % Rapport / Rapporto / Verhouding									
1968	82,4	83,9	89,3	97,3	84,9	85,2	84,5		
1969	90,2	90,9	81,3	99,0	89,3	93,8	89,8		
1970	83,9	90,2	78,1	94,6	83,6	90,8	85,5		
1971	70,9	83,7	72,1	85,4	78,4	86,2	76,4		
1972	74,9	86,4	75,7	87,5	84,8	87,0	80,1		
1973	83,1	89,2	72,5	85,6	90,5	92,5	84,6	93,3	85,9
1974	87,3	89,5	85,5	96,1	91,4	95,4	88,9	80,0	87,7
1975	63,6	65,2	68,0	79,4	59,1	61,9	64,6	67,1	64,9

(a) Inklusive spejtern og kulstofholdigt ferromangan.
(b) De minimale afvigelser mellem dataene vedrørende den størst mulige produktion og dem, der er angivet i en særlig beretning vedrørende investeringer, skyldes korrektioner, der er foretaget efter afslutningen af denne investeringsrapport.

(c) Overlag foretaget i begyndelsen af året. For de øvrige år er tallene korrigeret på grundlag af det årlige investeringsrundspørge for at tage højde for det faktiske tidspunkt for igangsættelse af nye produktionsanlæg eller definitiv standning af gamle anlæg.

(a) Einschließlich Spiegeleisen und Hochofenferromangan.
(b) Die geringfügigen Abweichungen zwischen diesen Angaben über die höchstmögliche Erzeugung und den in einem besonderen Bericht veröffentlichten Ergebnissen der Investitionsenerhebung sind auf Berichtigungen zurückzuführen, die nach Abschluß dieser Erhebung vorgenommen worden sind.
(c) Zu Beginn des Jahres ermittelte Vorausschätzungen. Für die übrigen Jahre berichtete Zahlen aufgrund der jährlichen Investitionsrunde, um den tatsächlichen Zeitpunkt der Inbetriebnahme neuer Erzeugungsanlagen oder der endgültigen Stilllegung alter Anlagen zu berücksichtigen.

(a) Including speigeleisen and high-carbon ferro-manganese.
(b) The minor differences between these figures of maximum possible production and figures published in a special report on investment are due to corrections made after the report on investment had been completed.

(c) Estimates made at the beginning of the year. For other years, corrected figures based on the annual investment survey, taking account of the actual dates of the commissioning of new plant or final shutdown of old plant.

(a) Y compris Spiegel et ferromanganèse carburé.

(b) Les différences peu importantes entre ces données sur la production maximum possible et celles publiées dans un rapport séparé concernant les investissements, proviennent de corrections effectuées après l'établissement du rapport sur les investissements.

(c) Données prévisionnelles établies en début d'année. Pour les autres années chiffres rectifiés d'après l'enquête annuelle sur les investissements pour tenir compte des dates réelles d'entrée en fonctionnement des nouveaux appareils de production ou d'arrêt des anciennes installations définitivement arrêtées.

(a) Ivi compresi la ghisa speculare e il ferro-manganese carburato.
(b) Le piccole differenze tra le cifre della produzione massima possibile e le cifre pubblicate in un rapporto concernente gli investimenti, sono dovute a delle rettificazioni apportate in un secondo tempo.

(c) Si tratta di stime effettuate all'inizio dell'anno. Per gli altri anni si tratta di cifre rettificata sulla base dell'inchiesta annuale sugli investimenti a fine di tener conto delle date effettive dell'entrata in esercizio dei nuovi impianti di produzione o di messa fuori servizio dei vecchi impianti.

(a) Met inbegrip van spiegelijzer en hoogoven-ferromangaan.
(b) De kleine verschillen tussen deze cijfers, betreffende de maximum produktie, en die in een speciale uitgave gepubliceerde resultaten der investeringsenquête, vloeien voort uit verbeteringen welke na het afsluiten van deze enquête zijn aangebracht.

(c) Ramingen, aangegeven in het begin van het jaar. Voor de overige jaren werden de cijfers herzien op basis van de jaarlijkse investeringsenquête, ten einde met het juiste tijdstip van inbedrijfstelling van nieuwe installaties of het stilleggen van oude installaties rekening te houden.

Sammenlignende udvikling, pr. land, af den størst mulige årsproduktion af råstål(a) samt af den faktisk opnåede produktion og anført pr. fremstillingsproces for hele Fællesskabet(*)

Vergleichende Gegenüberstellung der Entwicklung der höchstmöglichen Jahreserzeugung an Rohstahl(a) und der tatsächlichen Erzeugung nach Ländern sowie nach Erzeugungsverfahren für die Gemeinschaft insgesamt(*)

Comparative trends of maximum possible annual production and actual production of crude steel (a) by country and by production process for the whole Community(*)

1000 t — %

	BR Deutschland	France	Italia	Neder- land	UEBL/BLEU		EUR 6	United Kingdom	Ireland	Danmark	EUR 9
					Belgique/ België	Luxem- bourg					
					1	2					
A) Størst mulige årsproduktion (b) A) Höchstmögliche Erzeugung im Laufe des Jahres (b) A) Maximum possible production during the year (b)											
1968	47 870	24 250	19 600	3 850	13 850	5 635	115 103				
1969	50 580	24 730	20 180	4 900	14 315	5 920	120 625				
1970	53 100	26 130	21 240	5 310	14 830	6 025	126 635				
1971	57 875	27 210	22 650	5 595	15 650	6 125	135 105				
1972	57 000	27 640	25 280	5 920	16 740	6 185	138 765				
1973	58 800	28 080	28 040	6 110	16 850	6 490	144 370	28 750	125	560	173 805
1974	60 415	30 525	28 860	6 105	17 795	6 720	150 420	27 810	135	565	178 930
1975	62 859	33 632	32 780	6 339	19 024	7 520	162 154	27 080	134	685	190 053
1976 (c)	66 177	34 056	34 360	7 739	19 169	8 220	169 721	27 137	134	1 215	198 207
B) Faktiske årsproduktion B) Tatsächliche Jahreserzeugung B) Actual annual production											
1968	41 159	20 403	16 964	3 706	11 568	4 834	98 634				
1969	45 316	22 510	16 128	4 720	12 832	5 521	107 327				
1970	45 041	23 774	17 277	5 042	12 607	5 462	109 203				
1971	40 313	22 843	17 452	5 083	12 445	5 241	103 376				
1972	43 705	24 054	19 813	5 585	14 532	5 457	113 147				
1973	49 521	25 270	20 995	5 623	15 522	5 924	122 855	26 594	116	453	150 018
1974	53 232	27 020	23 789	5 840	16 225	6 448	132 563	22 318	110	535	155 526
1975	40 415	21 530	21 837	4 826	11 584	4 624	104 816	20 105	81	558	125 560
C) Forholdet mellem den faktiske produktion og den størst mulige produktion B/A Årlig udnyttelsesgrad af størst mulige produktion C) Verhältnis zwischen der tatsächlichen Erzeugung und der höchstmöglichen Erzeugung B/A Jährlicher Ausnutzungsgrad der höchstmöglichen Erzeugung C) Percentage ratio between actual production and maximum possible production B/A Annual rate of utilization of maximum possible production											
1968	86,0	84,1	86,6	96,3	83,5	85,0	85,7				
1969	89,6	91,0	81,4	96,3	89,6	93,3	89,0				
1970	84,8	91,0	81,3	95,0	85,0	90,7	86,2				
1971	69,7	84,0	77,1	90,8	79,5	85,6	76,5				
1972	76,7	87,0	78,4	94,3	90,8	88,2	81,5				
1973	84,2	90,0	74,9	92,0	92,1	91,3	85,1	92,5	92,8	80,9	86,3
1974	88,1	88,5	82,5	95,7	91,2	96,0	88,1	80,3	81,5	94,7	86,9
1975	64,3	64,0	66,6	76,1	60,9	61,5	64,5	74,2	60,4	81,5	66,1

(a) Inklusive de uafhængige stålstøberiers produktion.

(b) De minimale afvigelser mellem dataene vedrørende den størst mulige produktion og dem, der er angivet i en særlig beretning vedrørende investeringer, skyldes korrektioner, der er foretaget efter afslutningen af denne investeringsrapport.

(c) Overslag foretaget i begyndelsen af året. For de øvrige år er tallene korrigeret på grundlag af det årlige investeringsrundspørge for at tage højde for det faktiske tidspunkt for igangsættelse af nye produktionsanlæg eller definitiv standsning af gamle anlæg.

(*) Fra 1.1.73 Det udvidede Fællesskab.

(a) Einschließlich der Erzeugung der unabhängigen Stahlgießereien.

(b) Die geringfügigen Abweichungen zwischen diesen Angaben über die höchstmögliche Erzeugung und den in einem besonderen Bericht veröffentlichten Ergebnissen der Investitionserhebung sind auf Berichtigungen zurückzuführen, die nach Abschluß dieser Erhebung vorgenommen worden sind.

(c) Zu Beginn des Jahres ermittelte Vorausschätzungen. Für die übrigen Jahre berichtigte Zahlen aufgrund der jährlichen Investitionsumfrage, um den tatsächlichen Zeitpunkt der Inbetriebnahme neuer Erzeugungsanlagen oder der endgültigen Stilllegung alter Anlagen zu berücksichtigen.

(*) Ab 1.1.73 Erweiterte Gemeinschaft.

(a) Including production of independent steel foundries.

(b) The minor differences between these figures of maximum possible production and figures published in a special report on investment are due to corrections made after the report on investment had been completed.

(c) Estimates made at the beginning of the year. For other years, corrected figures based on the annual investment survey, taking account of the actual dates of the commissioning of new plant or final shutdown of old plant.

(*) From 1.1.73 the Enlarged Community.

Évolution comparée, par pays, de la production maximum possible d'acier brut(a) et de la production effectivement réalisée, et données par procédés de fabrication pour l'ensemble de la Communauté(*)

8

Raffronto dell'evoluzione, per paese, della produzione massima possibile di acciaio grezzo(a) e della produzione effettivamente realizzata, nonché dati per processi di fabbricazione per l'insieme della Comunità(*)

Vergelijking van het verloop van de hoogst mogelijke jaarproductie van ruwstaal(a) met de werkelijke productie per land, en voor de Gemeenschap(*) per produktieprocédé

1 000 t — %

Thomas	S.M. open hearth Martin	Elektro Electric Électrique	LD LDAC OLD	Kaldo Rotor	OBM LWS etc.	Bessemer + Sonstige Bessemer + Others Bessemer + Autres	
12	13	14	15	16	17	18	
A) Production maximum possible en cours d'année(b) A) Produzione massima possibile nel corso dell'anno(b) A) Hoogst mogelijke productie in de loop van het jaar (b)							
32 845	29 570	15 110	←	37 480	→	100	1968
30 120	27 380	16 035	←	47 000	→	90	1969
24 725	26 065	16 925	←	58 845	→	75	1970
22 880	24 650	17 910	←	69 605	→	60	1971
19 165	19 890	19 225	←	80 430	→	55	1972
14 565	29 085	26 395	93 880	3 070	6 470	340	1973
12 340	26 525	29 400	99 120	2 960	8 380	205	1974
10 517	23 832	32 734	110 618	2 172	10 113	67	1975
7 495	20 023	36 431	119 500	2 430	12 265	62	1976(c)
B) Production annuelle effectivement réalisée B) Produzione annua effettivamente realizzata B) Werkelijke jaarlijkse productie							
27 848	25 580	12 894		32 232		79	1968
27 303	24 489	13 930		41 534		70	1969
21 946	22 181	14 955		50 060		59	1970
18 425	17 262	14 426		53 214		48	1971
16 048	16 031	16 062		64 967		39	1972
13 479	25 263	22 850	86 098	2 020	5 622	308	1973
11 270	22 796	25 239	87 632	2 805	5 588	197	1974
6 015	15 851	24 251	73 181	1 890	4 319	53	1975
C) Rapport en % entre la production réelle et la production maximum possible B/A Taux annuel d'utilisation de la production maximum possible C) Rapporto in % tra la produzione effettiva e la produzione massima possibile B/A Tasso annuo di utilizzazione della produzione massima possibile C) Verhouding van de werkelijke productie tot hoogst mogelijke productie B/A Bezettinggraad ten opzichte van de hoogst mogelijke productie (op jaarbasis)							
84,8	86,5	85,3		86,0		79,0	1968
90,6	89,4	86,8		88,4		77,8	1969
88,8	85,1	88,3		85,1		78,7	1970
80,5	70,0	80,5		76,5		80,0	1971
83,7	80,6	83,5		80,8		70,9	1972
92,5	86,9	86,6	91,7	65,8	86,9	90,6	1973
91,3	85,9	85,8	88,4	94,8	66,7	95,6	1974
57,2	66,5	74,1	66,2	87,0	42,7	79,1	1975

(a) Y compris la production des fonderies d'acier indépendantes.

(b) Les différences peu importantes entre ces données sur la production maximum possible et celles publiées dans un rapport séparé concernant les investissements proviennent de corrections effectuées après l'établissement du rapport sur les investissements.

(c) Données prévisionnelles établies en début d'année. Pour les autres chiffres rectifiés d'après l'enquête annuelle sur les investissements pour tenir compte des dates réelles d'entrée en fonctionnement des nouveaux appareils de production ou d'arrêt des anciennes installations définitivement arrêtées.

(*) A/c 1.1.73 Communauté élargie.

(a) Ivi compresa la produzione delle fonderie di acciaio indipendenti.

(b) Le piccole differenze tra le cifre della produzione massima possibile e le cifre pubblicate in un rapporto concernente gli investimenti, sono dovute a delle rettificazioni apportate in un secondo tempo.

(c) Si tratta di stime effettuate all'inizio dell'anno. Per gli altri anni si tratta di cifre rettificata sulla base dell'inchiesta annuale sugli investimenti a fine di tener conto delle date effettive dell'entrata in esercizio dei nuovi impianti di produzione o di messa fuori servizio dei vecchi impianti.

(*) Dall'1.1.73 Comunità ampliata.

(a) Met inbegrip van de productie van de onafhankelijke staalgieterijen.

(b) De kleine verschillen tussen deze cijfers, betreffende de maximum productie, en de in een speciale uitgave gepubliceerde resultaten der investeringsenquête, vloeien voort uit verbeteringen welke na het afsluiten van deze enquête zijn aangebracht.

(c) Ramingen, aangegeven in het begin van het jaar. Voor de overige jaren werden de cijfers herzien op basis van de jaarlijkse investeringsenquête, ten einde met het juiste tijdstip van inbedrijfstelling van nieuwe installaties of het stilleggen van oude installaties rekening te houden.

(*) Vanaf 1.1.73 Uitgebreide Gemeenschap.

EKSF-produkternes relative værdimæssige betydning inden for fællesskabslandenes⁽¹⁾ samlede handelssamkvem i millioner EMA regningsenheder og i % af den totale handel

Relative Bedeutung der EGKS-Erzeugnisse, in Werten, am gesamten Außenhandel der Länder der Gemeinschaft⁽¹⁾, in Mio EWA-Rechnungseinheiten und in % des Gesamt-Außenhandels

Relative share, by value, of ECSC products in the total trade of Community countries⁽¹⁾, in million EMA units of account and as % of total

		Handel mellem fællesskabslandene (f) Binnenaustausch der Gemeinschaft (f) Internal Community trade (f)					Échanges intra-communautaires (f) Scambio all'interno della Comunità (f) Ruilverkeer binnen de Gemeenschap (f)			Eksport til tredjelande Ausfuhr nach dritten Ländern Exports to third countries (¹)			
		Øvrige EKSF-produkter Übrige EGKS-Erzeugnisse Other ECSC products					I alt Insgesamt Total		Samlet handels-samkvem Gesamt-waren-austausch Total trade	Øvrige EKSF-produkter Übrige EGKS-Erzeugnisse Other ECSC products			
		Autres produits CECA Altri prodotti CECA Overige EGKS-produkten					Total Totale Totaal		Échanges globaux Scambi globali Totaal handels-verkeer				
Kul Kohle Coal		Malm Erze Ores	Skrot Schrott Scrap	Råjern Roheisen Pig iron	Stål Stahl Steel	I alt Insgesamt Total	Total Totale Totaal		Kul Kohle Coal	Malm Erze Ores	Skrot Schrott Scrap	Råjern Roheisen Pig iron	
Charbon Carbone Kolen		Minerais Minerali Ertsen	Ferrailles Rottami Schroot	Fonte Ghisa Ruwijzer	Acier Acciaio Staal	Total Totale Totaal	(1 + 6)		Charbon Carbone Kolen	Minerais Minerali Ertsen	Ferrailles Rottami Schroot	Fonte Ghisa Ruwijzer	
(a)		(b)	(c)	(d)	(e)	(g)	(1 + 6)		(a)	(b)	(c)	(d)	
1		2	3	4	5	6	7	8	9	10	11	12	
A) Værdi / Wert / Value — Valeur / Valore / Waarde													
1971		669,6	57,1	242,5	92,1	2 675,4	3 067,2	3 736,8	49 116,9	162,0	2,0	8,2	28,0
1972		661,0	60,7	245,9	89,0	3 057,0	3 452,6	4 113,6	55 992,6	156,5	2,3	20,6	27,2
1973		763,6	60,9	423,5	122,8	3 800,5	4 407,7	5 171,3	68 335,1	197,8	2,8	23,6	59,9
1972 1		160,3	15,9	58,4	22,1	758,4	854,8	1 015,1	13 439,2	30,0	0,6	4,3	7,3
2		170,2	15,6	65,1	24,5	836,3	941,5	1 111,7	14 223,1	20,3	0,6	4,5	8,0
3		159,1	14,6	59,7	18,9	674,8	768,0	927,1	12 977,3	65,9	0,5	4,5	6,0
4		171,4	14,5	62,7	23,6	787,5	888,3	1 059,7	15 353,0	40,2	0,6	7,2	5,9
1973 1r		172,0	14,3	84,1	27,1	871,7	997,2	1 169,2	15 756,4	36,2	0,7	4,2	8,6
2r		181,5	14,7	98,3	29,2	950,6	1 092,8	1 274,3	17 050,7	43,7	0,5	6,5	12,5
3		181,4	14,5	110,6	30,4	946,1	1 101,6	1 283,0	16 239,5	51,7	0,8	5,0	21,0
4		228,7	17,4	130,5	36,1	1 032,1	1 216,1	1 444,8	19 288,5	66,2	0,8	7,9	17,8
B) %													
1971		1,3	0,1	0,5	0,2	5,4	6,2	7,6	100,0	0,3	0,0	0,0	0,1
1972		1,2	0,1	0,4	0,2	5,5	6,2	7,4	100,0	0,3	0,0	0,0	0,0
1973		1,1	0,1	0,6	0,2	5,6	6,4	7,6	100,0	0,3	0,0	0,0	0,1
1972 1		1,2	0,1	0,4	0,2	5,6	6,4	7,6	100,0	0,2	0,0	0,0	0,0
2		1,2	0,1	0,4	0,1	5,8	6,6	7,8	100,0	0,1	0,0	0,0	0,0
3		1,2	0,1	0,4	0,1	5,1	5,9	7,1	100,0	0,4	0,0	0,0	0,0
4		1,1	0,1	0,4	0,2	5,1	5,8	6,9	100,0	0,3	0,0	0,0	0,0
1973 1r		1,1	0,1	0,5	0,2	5,5	6,3	7,4	100,0	0,2	0,0	0,0	0,1
2r		1,1	0,1	0,6	0,2	5,6	6,4	7,5	100,0	0,3	0,0	0,0	0,1
3		1,1	0,1	0,7	0,2	5,8	6,8	7,9	100,0	0,3	0,0	0,0	0,1
4		1,2	0,1	0,7	0,2	5,4	6,3	7,5	100,0	0,3	0,0	0,0	0,1

(¹) Fra 1. januar 1974 EUR 9.

(a) Stenkul, brunkul og brunskulbriketter — Koks og stenkulshalvkoks (undtagen til fremstilling af elektroder) og brunskulshalvkoks.

(b) Jernmalm og manganmalm — inklusive gigtstøv.

(c) Jern- og stålskrot, eksklusive gamle skinner.

(d) Råjern, spejleren og højojnferromangan.

(e) Inklusive gamle skinner.

(f) Kilde: importstatistik.

(g) Inklusive jern- og stålsvamp.

NB: Fra januar 1972 angives værdierne i De europæiske Fællesskabers regningsenheder.

(¹) Ab 1. Januar 1974 EUR 9.

(a) Steinkohle, Braunkohle und Braunkohlenbriketts — Koks und Schmelzkoks aus Steinkohle (ausschließlich zur Herstellung von Elektroden) und aus Braunkohle.

(b) Eisen- und Manganerz — einschließlich Gichtstaub.

(c) Eisen- und Stahlschrott, ohne die alten Schienen.

(d) Roheisen, Spiegeleisen und Hochofen-Ferromangan.

(e) Einschließlich alte Schienen.

(f) Basis: Statistik der Einfuhren.

(g) Einschließlich Eisen- und Stahlschwamm.

NB: Die Werte sind ab Januar 1972 in Rechnungseinheiten der Europäischen Gemeinschaften angegeben.

(¹) From 1 January 1974 EUR 9.

(a) Hard coal, brown coal and briquettes — coke and semi-coke derived from hard coal (excl. that for electrodes) and from brown coal.

(b) Iron and manganese ores — including blast furnace flue dust.

(c) Iron and steel scrap, excluding scrapped rails.

(d) Pig iron, spiegeleisen and high-carbon ferromanganese.

(e) Including scrapped rails.

(f) Basis: import statistics.

(g) Including sponge iron and steel.

NB: From January 1972 in E.M.A. units of account.

Importance relative, en valeur, des produits CECA, dans l'ensemble des échanges commerciaux des pays de la Communauté (1), en millions d'unités de compte AME et en % des échanges globaux

Importanza relativa del valore dei prodotti CECA nell'insieme degli scambi commerciali dei paesi della Comunità, (1) in milioni di unità di conto AME ed in % degli scambi globali

Relatieve betekenis van de EGKS-producten in verhouding tot het totale ruilverkeer van de landen der Gemeenschap (1) (in miljoen rekeneenheden EMO en in % van het totale ruilverkeer)

Exportations vers les pays tiers Esportazioni verso i paesi terzi Uitvoer naar derde landen (1)				Indførsel fra tredjelande Einfuhr aus dritten Ländern Imports from third countries				Importations en provenance des pays tiers Importazioni provenienti dai paesi terzi Invoer uit derde landen (1)				
Autres produits CECA Altri prodotti CECA Overige EGKS-producten		I alt Ingesamt Total Total Totale Totaal (9 + 14)	Samlet handels-samkvern Gesamt-waren-austausch Total trade Échanges globaux Scambi globali Totaal handels-verkeer	Kul Kohle Coal Charbon Carbone Kolen (a)	Övrige EKS-produkter Übrige EGKS-Erzeugnisse Other ECSC products Autres produits CECA Altri prodotti CECA Overige EGKS-producten					I alt Ingesamt Total Total Totale Totaal (17 + 22)	Samlet handels-samkvern Gesamt-waren-austausch Total trade Échanges globaux Scambi globali Totaal handels-verkeer	
Stål Stahl Steel	I alt Ingesamt Total Total Totale Totaal (g)				Malm Erze Ores Minerais Minerali Ertsen (b)	Skrot Schrott Scrap Ferrailles Rottami Schroot (c)	Råjern Roheisen Pig iron Fonte Ghisa Ruwijzer (d)	Stål Stahl Steel Acier Acciaio Staal (e)	I alt Ingesamt Total Total Totale Totaal (g)			
13	14	15	16	17	18	19	20	21	22	23	24	
A) Værdi / Wert / Value — Valeur / Valore / Waarde												
2 348,8	2 387,1	2 549,1	50 643,2	531,6	942,3	80,0	59,0	702,5	1 784,2	2 315,8	49 129,7	1971
2 527,4	2 577,9	2 734,4	56 681,0	495,9	915,3	93,0	80,6	870,6	1 960,5	2 456,4	52 525,7	1972
3 479,7	3 566,0	3 763,8	71 397,5	552,9	1 109,6	136,3	82,5	1 105,1	2 433,5	2 986,4	67 390,1	1973
547,7	559,9	589,9	13 119,0	119,8	211,0	18,8	16,6	224,1	470,8	590,6	12 565,0	1 1972
618,4	631,5	651,8	14 152,5	124,6	242,8	21,5	21,7	221,8	508,1	632,7	13 118,2	2
592,3	603,3	669,4	13 326,3	113,9	224,7	26,6	21,0	191,3	463,5	577,4	12 426,9	3
769,0	783,1	823,3	16 083,2	137,6	236,9	26,1	21,3	233,5	518,1	655,7	14 415,7	4
750,4	764,0	800,2	15 598,3	129,3	241,5	24,6	20,1	255,6	541,8	671,1	15 150,7	1r 1973
767,6	787,2	830,9	17 407,3	140,4	256,3	29,8	22,7	291,0	599,8	740,2	16 430,2	2r
856,7	883,6	935,3	17 705,4	131,1	303,6	36,2	17,2	281,2	638,2	769,3	16 619,2	3
1 105,0	1 131,5	1 197,7	20 686,5	152,1	308,2	45,7	22,5	277,3	653,7	805,8	19 190,0	4
B) %												
4,6	4,7	5,0	100,0	1,1	1,9	0,2	0,1	1,4	3,6	4,7	100,0	1971
4,5	4,5	4,8	100,0	0,9	1,7	0,2	0,1	1,7	3,7	4,7	100,0	1972
4,9	5,0	5,3	100,0	0,8	1,6	0,2	0,1	1,6	3,6	4,4	100,0	1973
4,2	4,3	4,5	100,0	1,0	1,7	0,2	0,1	1,8	3,7	4,7	100,0	1 1972
4,3	4,4	4,6	100,0	0,9	1,8	0,1	0,1	1,6	3,8	4,8	100,0	2
4,4	4,5	5,0	100,0	0,9	1,8	0,2	0,1	1,5	3,7	4,6	100,0	3
4,8	4,9	5,1	100,0	1,0	1,6	0,2	0,1	1,6	3,6	4,5	100,0	4
4,8	4,9	5,1	100,0	0,9	1,6	0,2	0,1	1,7	3,6	4,4	100,0	1r 1973
4,4	4,5	4,8	100,0	0,9	1,7	0,2	0,1	1,9	4,0	4,8	100,0	2r
4,8	5,0	5,3	100,0	0,8	1,8	0,2	0,1	1,7	3,8	4,6	100,0	3
5,3	5,5	5,8	100,0	0,8	1,6	0,2	0,1	1,4	3,4	4,2	100,0	4

(1) A partir du 1^{er} janvier 1974 EUR 9.

(a) Houille, lignite et agglomérés — coke et semi-coke de houille (excepté pour électrodes) et de lignite.

(b) Minerais de fer et de manganèse — y compris poussières de haut fourneau.

(c) Ferrailles de fonte et d'acier, non compris les vieux rails.

(d) Fonte, spiegel et ferro-Mn-carburé.

(e) Y compris les vieux rails.

(f) Source : statistiques douanières d'importations.

(g) Y compris fer et acier spongieux.

NB : A partir de janvier 1972 les valeurs sont exprimées en unités de compte des Communautés européennes.

(1) Dal 1^o gennaio 1974 EUR 9.

(a) Carbon fossile, lignite et agglomerati — coke e semicoke di carbon fossile (esclusi per la fabbricazione di elettrodi) e di carbon fossile.

(b) Minerali di ferro e di manganese — ivi comprese polveri d'altoforno.

(c) Staalschroot en gegoten schroot; gebruikte rails niet inbegrepen.

(d) Ghisa, ghisa speculare e ferro-Mn carburato.

(e) Compreso le rotaie usate.

(f) Fonte: statistiche doganali d'importazione.

(g) Compresi ferro e acciaio spugnoso.

NB: A partire da gennaio 1972 i valori sono espressi in unità di conto delle Comunità europee.

(1) Met ingang van 1 januari 1974 EUR 9.

(a) Steenkool, bruinkool en bruinkoolbriketten — cokes en half-cokes van steenkool (uitgezonderd voor de vervaardiging van elektroden) en van bruinkool.

(b) IJzer- en mangaanerts — inclusief hoogovenstof.

(c) Staalschroot en gegoten schroot; gebruikte rails niet inbegrepen.

(d) Ruwijzer, spiegelijzer en hoogoven-ferromangaan.

(e) Inclusief gebruikte rails.

(f) Op basis van de douanestatistieken met betrekking tot de invoer.

(g) Inclusief sponsijzer en sponsstaal.

NB: Met ingang van januari 1972 worden de waarden berekend in rekeneenheden van de Europese Gemeenschappen.



Del I: Jern- og stålindustrien

Teil I: Eisenschaffende Industrie

Part I: Iron and steel industry

I^{re} Partie: Sidérurgie proprement dite

I^a Parte: Siderurgia propriamente detta

Ie Deel: IJzer- en staalproducerende industrie

I

Produktion — »Råjern, råstål og biprodukter,
produktionsanlæg«

*Erzeugung — „Roheisen, Rohstahl,
Nebenprodukte, Erzeugungsanlagen“*

Production — 'Pig iron, crude steel and
subsidiary products, production plant'

Production — « Fonte, acier brut et
sous-produits, appareils de production »

*Produzione — « Ghisa, acciaio grezzo,
sottoprodotti, installazioni produttrici »*

Produktie — „Ruwijzer, Ruwstaal,
Bijprodukten, Produktie-installaties“

Nettoproduktion af råjern efter kvalitet(a) inden for Fællesskabet(*)

Netto-Erzeugung an Roheisen nach Sorten(a) in der Gemeinschaft(*)

Net production of pig iron by grade(a) in the Community(*)

Production nette de fonte brute par qualités(a) dans la Communauté(*)

Produzione netta di ghisa grezza per qualità(a) nella Comunità(*)

Nettoproductie van ruwijzer per soort(a) in de Gemeenschap(*)

1000 t

		Almindelige ulegerede sorter Übliche unlegierte Sorten Ordinary unalloyed grades						Samlet fællesskabsproduktion Gemeinschaft zusammen Total Community production		
		Non alliées courantes Non legate correnti Ongelegerd gewoon ruwijzer						Production totale Communauté Produzione totale Comunità Totaal Gemeenschap		
		Til stålproduktion Für die Stahlerzeugung For steelmaking		Til støbning Gußroheisen Foundry pig iron		Speijjern Spiegeleisen Spiegel		Andet råjern(b) Sonstiges Roheisen(b) Other pig iron(b)		
		D'affinage Da affinazione Voor de staalproductie		De moulage Da fonderia Gieterij-ijzer		Spiegel Ghisa speculare Spiegelijzer		Autres fontes(b) Altre ghise (b) Overige soorten(b)		
		Fosforholdigt Phosphorhaltig High- phosphorus	Fosforfattigt Phosphorarm Low- phosphorus	Fosforholdigt Phosphorhaltig High- phosphorus	Fosforfattigt Phosphorarm Low- phosphorus	Kulstof- holdigt ferromangan Kohlenstoff- reiches Ferromangan High-carbon ferro- manganese				
		Phosphoreuse Fosforosa Fosforhoudend	Non phosphoreuse Non fosforosa Niet fosforhoudend	Phosphoreuse Fosforosa Fosforhoudend	Non phosphoreuse Non fosforosa Niet fosforhoudend	Ferro- manganese carburé Ferro- manganese carburato Koolstofrijk ferro- mangaan				
		P > 0,5 % S < 1,0 %	P < 0,5 % Mn > 1,5 %	P > 0,5 % S < 1,0 %	P < 0,5 % Mn > 1,5 %					
		1	2	3	4	5	6	7	8	
								I alt Zusammen Total		
								Heraf i elektro- råjernsovne darunter in Elektro- Roheisenöfen of which in electric smelting furnaces		
								dont au four électrique à fonte di cui al forno elettrico per ghisa waarvan in elektrische ruwijzerovens		
								Total Totale Totaal		
								9		
1969		42 059	32 295	607	2 950	106	704	601	79 324	389
1970		39 977	35 226	637	3 386	93	798	349	80 467	391
1971		36 854	34 251	561	3 022	68	736	247	75 740	288
1972		37 847	39 287	400	2 703	60	754	243	81 293	233
1973		39 395	61 684	385	3 964	61	1 066	302	106 858	264
1974		39 679	66 464	400	4 015	38	1 112	331	112 040	305
1975		26 709	56 870	293	3 723	17	871	300	88 782	247
1975	I	3 004	6 095	41	429	1	100	32	9 702	28
	II	2 522	5 082	30	354	—	86	27	8 101	22
	III	2 561	5 141	20	393	0	90	26	8 234	21
	IV	2 463	5 159	16	354	—	68	31	8 091	22
	V	2 183	4 323	33	322	6	73	28	6 968	22
	VI	2 378	4 573	16	299	1	85	28	7 380	22
	VII	1 923	4 149	9	246	2	90	23	6 442	21
	VIII	1 439	4 188	28	270	—	62	14	6 001	19
	IX	2 218	4 457	21	260	—	62	22	7 040	20
	X	2 096	4 522	21	279	2	56	26	7 002	19
	XI	2 050	4 600	35	235	0	54	26	7 000	18
	XII	1 871	4 577	24	287	0	46	17	6 822	14
1976	I	1 889	4 808	34	300	3	56	21	7 111	16
	II	2 021	4 830	49	217	1	56	25	7 199	15
	III	2 304	5 687	59	241	0	77	26	8 394	19
	IV	2 292	5 181	16	274	1	72	20	7 856	18
	V	2 369	5 539	23	289	—	54	26	8 300	14
	VI	2 300	5 651	42	293	1	63	8	8 358	17
	VII	2 036	5 552	24	228	0	67	12	7 919	18
	VIII	2 043	5 476	39	204	2	71	2	7 837	17

(a) Inklusive speijjern og kulstofholdigt ferromangan også fra elektroråjernsovne og for BR Tysklands vedkommende inklusive højovnsferrosilicium — eksklusivt omsmeltet råjern.

(b) Omfatter øvrige højovnsferrolegeringer samt legeret råjern, specialråjern og diverse særlige råjernstyper.

(*) Fra 1.1.73 Det udvidede Fællesskab.

(a) Einschließlich Spiegeleisen und kohlenstoffreiches Ferromangan, auch aus Elektorroheisenöfen, und für BR Deutschland einschl. Hochofenferrosilizium — ohne umgeschmolzenes Roheisen.

(b) Umfaßt sonstige Hochofen-Ferrolegerungen sowie legiertes Roheisen, nicht in Kokshochöfen erzeugte Sorten und sonstige Spezialqualitäten.

(*) Ab 1.1.73 Erweiterte Gemeinschaft.

(a) Net production (excluding remelted pig iron), including spiegeleisen and high-carbon ferro-manganese from the blast furnace and electric smelting furnace, and for FR of Germany blast furnace ferro-silicon.

(b) Alloy pig iron, special pig iron, pig iron with special characteristics (spheroidal for malleable cast iron) and blast furnace ferro-silicon.

(*) From 1.1.73 the Enlarged Community.

(a) Production nette, sans fonte repassée, fonte Spiegel et ferro-manganese carburé au haut fourneau et au four électrique à fonte et, pour la RF d'Allemagne, ferro-silicium au haut fourneau.

(b) Fontes alliées, fontes spéciales, fontes à caractéristiques particulières (sphéroïdale pour malleable) ainsi que la ferro-Si au haut fourneau.

(*) A/c 1.1.73 Communauté élargie.

(a) Produzione netta, esclusa: la ghisa di rifusione, ghisa speculare, ferro-manganese carburato all'altoforno ed al forno elettrico per ghisa e, per la RF di Germania, ferro-silicio all'altoforno.

(b) Ghise legate, ghise speciali, ghise a caratteristiche particolari (sferoidale per malleabile) come anche ferro-Si all'altoforno.

(*) Dall'1.1.73 Comunità ampliata.

(a) Excl. omgesmolten ruwijzer; inclusief spiegelijzer en koolstofrijk ferromangaan, ook uit elektriske ruwijzerovens, en voor BR Duitsland inclusief hoogovenferrosilicium.

(b) Omvat overige hoogoven-ferrolegeringen, gelegerd ruwijzer, speciaal ruwijzer en ruwijzer met bijzondere eigenschappen (nodulairijzer).

(*) Vanaf 1.1.73 Uitgebreide Gemeenschap.

Nettoproduktion af råjern til stålproduktion (a)

Netto-Erzeugung von Stahlorheisen (a)

Net production of pig iron for steelmaking (a)

Production nette de fonte d'affinage (a)

Produzione netta di ghisa da affinazione (a)

Nettoproduktie van ruwijzer voor de staalproduktie (a)

11

1 000 t

	BR Deutschland	France	Italia	Nederland	UEBL/BLEU		EUR 6	United Kingdom	EUR 9
					Belgique/ België	Luxem- bourg			
I. Fosforholdig / Phosphorhaltig / Basic Bessemer pig iron — Phosphoreuse / Fosforosa / Fosforhoudend (P > 0,5 + Si ≤ 1 %)									
1970	13 729	13 213	—	—	8 225	4 810	39 977		
1971	11 819	12 670	—	—	7 777	4 588	36 854		
1972	11 802	12 831	—	—	8 543	4 671	37 847		
1973	9 840	12 784	—	—	9 396	5 089	37 110	2 280	39 395
1974	10 400	13 111	—	—	9 989	5 372	38 872	807	39 679
1975	6 043	9 539	—	—	6 306	3 889	25 778	931	26 709
1975 X	459	774	—	—	483	319	2 036	60	2 096
XI	435	708	—	—	525	302	1 969	81	2 050
XII	331	652	—	—	504	296	1 783	88(b)	1 871
1976 I	373	708	—	—	410	316	1 809	80	1 889
II	453	745	—	—	443	313	1 954	67	2 021
III	498	885	—	—	485	335	2 203	101(b)	2 304
IV	460	884	—	—	527	334	2 205	87	2 292
V	464	922	—	—	550	343	2 279	90	2 369
VI	424	925	—	—	521	328	2 198	102(b)	2 300
VII	486	737	—	—	430	315	1 968	68	2 036
VIII	495	669	—	—	557	266	1 988	55	2 043
IX	469	921	—	—	570	339	2 299	:	
X			—	—		326		79	
II. Fosforfattig / Phosphorarm / Open hearth pig iron II. Non phosphoreuse / Non fosforosa / Niet fosforhoudend (P ≤ 0,5 % + Mn > 1,5 %)									
1970	17 391	4 170	7 579	3 594	2 493	—	35 226		
1971	16 122	3 993	7 822	3 760	2 555	—	34 251		
1972	18 331	4 652	8 791	4 289	3 224	—	39 287		
1973	24 900	5 808	9 434	4 707	3 248	—	48 097	13 550	61 684
1974	27 549	7 366	11 357	4 804	3 023	97	54 196	12 268	66 464
1975	22 222	6 532	11 051	3 970	2 762	—	46 536	10 334	56 870
1975 X	1 825	502	874	333	236	—	3 770	752	4 522
XI	1 829	680	817	333	172	—	3 832	768	4 600
XII	1 630	574	938	324	246	—	3 712	865(b)	4 577
1976 I	1 908	535	908	343	360	—	4 055	753	4 808
II	1 945	503	846	331	274	—	3 899	931	4 830
III	2 113	739	927	364	397	—	4 540	1 147(b)	5 687
IV	2 036	484	847	378	438	—	4 182	999	5 181
V	2 268	664	982	322	312	—	4 547	992	5 539
VI	2 188	630	971	298	298	—	4 386	1 265(b)	5 651
VII	2 358	510	1 062	311	364	—	4 605	948	5 552
VIII	2 292	571	1 068	383	269	—	4 582	895	5 476
IX	2 112	701		371	317	—		:	
X						—		959	

(a) Ulegerede råjernsarter, uden omsmeltet råjern.
(b) Måneder à 5 uger.

(a) Unlegierte Roheisensorten, ohne umgeschmolzenes Roh Eisen.
(b) Monat zu 5 Wochen.

(a) Ordinary unalloyed pig iron, excluding remelted pig iron.
(b) 5-week month.

(a) Fonte non alliée courante, sans la fonte repassée.
(b) Mois de 5 semaines.

(a) Ghisa non legata comune, esclusa la ghisa di rifusione.
(b) Mese di 5 settimane.

(a) Ongelegeerd gewoon ruwijzer, excl. omgesmolten ruwijzer.
(b) Maand van 5 weken.

Nettoproduktion af støberåjern(a) (fosforholdigt råjern — fosforfattigt råjern)

Netto-Gußroheisenerzeugung(a) (Phosphorhaltiges Roheisen — Phosphorarmes Roheisen)

Net production of foundry pig iron(a) (High phosphorus — Low phosphorus)

Production nette de fonte de moulage(a) (Fonte phosphoreuse — Fonte non phosphoreuse)

Produzione netta di ghisa da fonderia(a) (Ghisa fosforosa — Ghisa non fosforosa)

Nettoproductie van gieteerij-ijzer(a) (Fosforhoudend en niet fosforhoudend gieteerij-ijzer)

1 000 t

	BR Deutschland	France	Italia	Nederland	UEBL/BLEU		EUR 6	United Kingdom	EUR 9
					Belgique/ België	Luxem- bourg			
I. Fosforholdigt / Phosphorhaltig / High phosphorus — Phosphoreuse / Fosforosa / Fosforhoudend (P > 0,5% + Si > 1%)									
1970	324	210	101	—	3	—	637		
1971	280	222	59	—	0	—	561		
1972	206	132	62	—	—	—	400		
1973	186	132	47	—	2	—	368	17	385
1974	155	201	42	—	0	—	399	1	400
1975	142	147	3	—	1	—	293	—	293
1975 X	21	—	—	—	0	—	21	—	21
XI	14	20	—	—	—	—	35	—	35
XII	3	21	—	—	0	—	24	—	24
1976 I	32	2	—	—	0	—	34	—	34
II	28	9	11	—	—	—	49	—	49
III	21	20	18	—	0	—	59	—	59
IV	15	—	1	—	—	—	16	—	16
V	16	6	1	—	0	—	23	—	23
VI	24	16	1	—	—	—	41	2(b)	42
VII	22	0	—	—	—	—	22	2	24
VIII	17	19	—	—	0	—	36	2	39
IX	12	0	—	—	0	—		:	
X				—	0	—		1	
II. Fosforfattigt / Phosphorarm / Low phosphorus II. Non phosphoreuse / Non fosforosa / Niet fosforhoudend (P ≤ 0,5 + Mn ≤ 1,5%)									
1970	1 753	883	652	—	97	—	3 386		
1971	1 421	875	655	—	62	—	3 022		
1972	1 349	786	562	—	5	—	2 703		
1973	1 535	1 034	551	—	10	—	3 130	832	3 964
1974	1 679	1 306	287	—	9	—	3 280	735	4 015
1975	1 358	1 276	297	—	12	—	2 942	781	3 723
1975 X	93	121	5	—	1	—	220	59	279
XI	93	84	7	—	1	—	185	51	235
XII	131	87	23	—	1	—	243	44(b)	287
1976 I	102	130	34	—	1	—	267	33	300
II	83	89	19	—	1	—	192	25	217
III	95	99	9	—	1	—	204	37(b)	241
IV	103	112	25	—	1	—	241	33	274
V	104	122	15	—	1	—	242	47	289
VI	105	104	3	—	1	—	213	80(b)	293
VII	88	69	4	—	0	—	161	67	228
VIII	83	42	11	—	0	—	136	67	204
IX	108	125	—	—	1	—		:	
X				—	1	—		75	

(a) Ulegerede råjernsorter uden omsmeltet råjern.
(b) Måneder à 5 uger.

(a) Unlegierte Roheisensorten, ohne umgeschmolzenes Roheisen.
(b) Monat zu 5 Wochen.

(a) Ordinary unalloyed pig iron, excluding remelted pig iron.
(b) 5-week month.

(a) Fonte non alliée courante, sans la fonte repassée.
(b) Mois de 5 semaines.

(a) Ghisa non legata comune, esclusa la ghisa di rifusione.
(b) Mese di 5 settimane.

(a) Ongelegeerd gewoon ruwijzer, excl. omgesmolten ruwijzer.
(b) Meand van 5 weken.

Produktion af spejlgjern og kulstofrigt ferromangan

Erzeugung von Spiegeleisen und kohlenstoffreichem Ferromangan

Production of spiegeleisen and high-carbon ferro-manganese

Production de fonte spiegel et de ferro-manganèse carburé

Produzione di ghisa speculare e di ferro-manganese carburato

Productie van spiegelijzer en koolstofrijk ferro-mangaan

13

1 000 t

	BR Deutschland	France	Italia	Nederland	UEBL/BLEU		EUR 6	United Kingdom	EUR 9
					Belgique/ België	Luxem- bourg			
1970	251	486	22	—	132	—	891	—	—
1971	210	445	18	—	131	—	804	—	—
1972	210	449	31	—	123	—	814	—	—
1973	247	544	65	—	111	—	967	160	1 127
1974	320	533	75	—	131	—	1 059	91	1 150
1975	216	427	61	—	98	—	803	85	888
1975 X	18	28	4	—	8	—	58	—	58
XI	13	21	3	—	8	—	45	9	54
XII	4	24	4	—	4	—	35	11(b)	46
1976 I	15	29	5	—	4	—	53	6	59
II	10	30	4	—	5	—	49	8	57
III	19	33	5	—	9	—	66	11(b)	77
IV	18	30	5	—	9	—	63	10	73
V	11	25	6	—	4	—	45	9	54
VI	16	26	6	—	6	—	53	11(b)	64
VII	17	28	5	—	9	—	58	9	67
VIII	19	31	5	—	8	—	64	9	73
IX	18	30	—	—	5	—	—	:	—
X	—	—	—	—	—	—	—	9	—

Produktion af specielle råjernstyper (a)

Erzeugung von sonstigem Roheisen (a)

Production of special pig iron (a)

Production de fontes spéciales (a)

Produzione di ghise speciali (a)

Productie van overige ruwijzersoorten (a)

14

1 000 t

	BR Deutschland	France	Italia	Nederland	UEBL/BLEU		EUR 6	United Kingdom	EUR 9
					Belgique/ België	Luxem- bourg			
1970	180	166	—	—	3	—	349	—	—
1971	128	119	—	—	—	—	247	—	—
1972	105	138	0	—	—	—	243	—	—
1973	120	—	—	—	—	—	120	182	302
1974	118	—	—	—	—	—	118	213	331
1975	93	—	—	—	—	—	93	207	300
1975 X	7	—	—	—	—	—	7	19	26
XI	8	—	—	—	—	—	8	18	26
XII	3	—	—	—	—	—	3	13(b)	17
1976 I	3	—	—	—	—	—	3	17	21
II	11	—	—	—	—	—	11	14	25
III	8	—	—	—	—	—	8	18(b)	26
IV	6	—	—	—	—	—	6	14	20
V	8	—	—	—	—	—	8	18	26
VI	8	—	—	—	—	—	8	—	8
VII	12	—	—	—	—	—	12	—	12
VIII	2	—	—	—	—	—	2	—	2
IX	6	—	—	—	—	—	6	—	6
X	—	—	—	—	—	—	—	—	—

(a) Legeret råjern, samt diverse særlige råjernstyper.

(b) Måneder à 5 uger.

(a) Legieret Roheisen, sowie die verschiedenen Sonderroheisen.

(b) Monat zu 5 Wochen.

(a) Alloy pig iron, special pig iron and pig iron with special characteristics.

(b) 5-week month.

(a) Fontes alliées, fontes spéciales et à caractéristiques particulières.

(b) Mois de 5 semaines.

(a) Ghise legate, ghise speciali e con caratteristiche particolari.

(b) Mese di 5 settimane.

(a) Gelegeerd ruwijzer, evenals de verschillende soorten speciaal ruwijzer.

(b) Maand van 5 weken.

Strukturudviklingen i produktionen af råjern efter kvalitet i % af hele produktionen

Entwicklung der Roheisenerzeugung nach Sorten in % der Erzeugung insgesamt

Trend in the structure of pig iron production by quality expressed as % of total production

Évolution de la structure de la production de fonte brute par qualités en % de la production totale

Evoluzione della struttura della produzione di ghisa grezza per qualità, espressa in % della produzione totale

Verloop van de ruwijzerproductie naar soorten in % van de totale produktie

	Almindelige ulegerede sorter Übliche unlegierte Sorten Ordinary un-alloyed grades		Non alliées courantes Non legats correnti Ongelegeerd gewoon ruwijzer		Spejllærn og kuistofholdigt ferromangan Spiegeleisen und kohlenstoffreiches Ferromangan Spiegeleisen and high-carbon ferro-manganese	Andre Sonstige Other	I alt Insgesamt Total
	Til stålproduktion Für die Stahlerzeugung For steelmaking		Til støbning Gußroheisen Foundry pig iron				
	D'affinage Da affinazione Voor de staalproductie		De moulage Da fonderia Gietelijzer				
	Thomas P > 0,5% S ≤ 1,0%	S.M. open-hearth Martin P ≤ 0,5% Mn > 1,5%	Fosforholdigt Phosphorhaltig High phosphorus Phosphoreuse Fosforosa Fosforhoudend P > 0,5% Si > 1%	Fosforfattigt Phosphorarm Low phosphorus Non phosphoreuse Non fosforosa Niet fosforhoudend P ≤ 0,5% Mn ≤ 1,5%			
1	2	3	4	5	6	7	
BR DEUTSCHLAND							
1972	36,9	57,3	0,6	4,2	0,7	0,3	100,0
1973	26,7	67,6	0,5	4,2	0,7	0,3	100,0
1974	25,9	68,5	0,4	4,1	0,8	0,3	100,0
1975	20,1	73,9	0,5	4,5	0,7	0,3	100,0
FRANCE							
1972	67,6	24,5	0,7	4,1	2,4	0,7	100,0
1973	63,0	28,6	0,6	5,1	2,7	—	100,0
1974	58,2	32,7	0,9	5,8	2,4	—	100,0
1975	53,3	36,4	0,8	7,1	2,4	—	100,0
ITALIA							
1972	—	93,1	0,7	5,9	0,3	—	100,0
1973	—	93,4	0,5	5,5	0,6	—	100,0
1974	—	96,6	0,4	2,4	0,6	—	100,0
1975	—	96,8	0,1	2,6	0,5	—	100,0
NEDERLAND							
1972	—	100,0	—	—	—	—	100,0
1973	—	100,0	—	—	—	—	100,0
1974	—	100,0	—	—	—	—	100,0
1975	—	100,0	—	—	—	—	100,0
BELGIQUE / BELGIË							
1972	71,8	27,1	—	0,1	1,0	—	100,0
1973	73,6	25,4	0,0	0,1	0,9	—	100,0
1974	76,0	23,0	0,0	0,0	1,0	—	100,0
1975	68,7	30,1	0,0	0,1	1,1	—	100,0
LUXEMBOURG							
1972	100,0	—	—	—	—	—	100,0
1973	100,0	—	—	—	—	—	100,0
1974	100,0	—	—	—	—	—	100,0
1975	100,0	—	—	—	—	—	100,0
EUR 6							
1972	46,6	48,3	0,5	3,3	1,0	0,3	100,0
1973	41,4	53,6	0,4	3,5	1,1	0,0	100,0
1974	39,7	55,3	0,4	3,4	1,1	0,1	100,0
1975	33,7	60,9	0,4	3,8	1,1	0,1	100,0
UNITED KINGDOM							
1974	5,7	86,9	0,0	5,2	0,7	1,5	100,0
1975	7,5	83,8	—	6,3	0,7	1,7	100,0
EUR 9							
1974	35,4	59,3	0,4	3,6	1,0	0,3	100,0
1975	30,1	64,1	0,3	4,2	1,0	0,3	100,0

Strukturudviklingen i produktionen af råstål efter fremstillingsproces udtrykt i % af hele produktionen

Entwicklung der Rohstahlerzeugung nach Verfahren in % der Erzeugung insgesamt

Trends in the structure of crude steel production, by process, expressed as % of total production

Évolution de la structure de la production d'acier brut, par procédés de fabrication, exprimée en % de la production totale

Evoluzione della struttura della produzione dell'acciaio grezzo, per processi di fabbricazione, in % della produzione totale

Verloop van de ruwstaalproductie per procédé in % van de totale produktie

16

	Thomas	Bessemer und sonstige Bessemer and others Bessemer et autres	S.M. Open hearth Martin	Elektro Electric Électrique	Oxygen Oxygène Ossigeno	I alt Insgesamt Total Total Totale Totaal
BR DEUTSCHLAND						
1972	6,1	0,0	19,0	10,3	64,6	100,0
1973	3,5	0,0	18,3	10,4	67,8	100,0
1974	3,0	0,0	17,4	10,8	68,8	100,0
1975	1,4	0,0	16,7	12,6	69,3	100,0
FRANCE						
1972	29,9	0,1	13,5	10,6	45,9	100,0
1973	24,4	0,1	12,9	10,7	51,9	100,0
1974	19,2	0,1	10,8	11,5	58,4	100,0
1975	15,2	0,0	7,2	14,2	63,4	100,0
ITALIA						
1972	—	0,0	20,1	40,8	39,1	100,0
1973	—	0,0	17,3	41,1	41,6	100,0
1974	—	0,0	14,8	41,4	43,8	100,0
1975	—	0,0	11,2	43,0	45,8	100,0
NEDERLAND						
1972	—	—	4,2	6,7	89,1	100,0
1973	—	—	1,6	6,5	91,9	100,0
1974	—	—	1,4	6,6	92,0	100,0
1975	—	—	0,8	6,8	92,4	100,0
BELGIQUE/BELGIË						
1972	21,9	0,1	1,7	3,6	72,7	100,0
1973	17,1	0,1	1,7	3,5	77,7	100,0
1974	14,6	0,0	1,4	4,3	79,7	100,0
1975	7,3	0,0	1,2	5,4	86,1	100,0
LUXEMBOURG						
1972	55,3	—	—	1,1	43,6	100,0
1973	49,6	—	—	1,5	48,9	100,0
1974	33,2	—	—	1,7	65,1	100,0
1975	28,5	—	—	1,4	70,1	100,0
EUR 6						
1972	14,2	0,0	14,2	14,2	57,4	100,0
1973	11,0	0,0	13,3	14,2	61,5	100,0
1974	8,5	0,0	12,1	15,0	64,4	100,0
1975	5,7	0,0	10,4	17,8	66,1	100,0
UNITED KINGDOM						
1973	—	1,0	31,8	19,9	47,3	100,0
1974	—	0,1	27,7	24,2	48,0	100,0
1975	—	0,1	22,1	27,7	50,1	100,0
IRELAND						
1973	—	—	56,0	44,0	—	100,0
1974	—	—	48,8	51,2	—	100,0
1975	—	—	35,1	64,9	—	100,0
DANMARK						
1973	—	—	96,0	4,0	—	100,0
1974	—	—	96,1	3,9	—	100,0
1975	—	—	82,8	17,2	—	100,0
EUR 9						
1973	9,0	0,2	16,8	15,2	58,8	100,0
1974	7,2	0,1	14,7	16,2	61,8	100,0
1975	4,8	0,0	12,6	19,3	63,3	100,0

%

Produktion af råstål efter fremstillingsproces i hele Fællesskabet(a)(*)
 Erzeugung von Rohstahl nach Verfahren in der Gemeinschaft(a)(*)
 Crude steel production by process in the Community as a whole(a)(*)

1000 t

	I alt Zusammen Total Totale Totaal	Efter fremstillingsproces / Nach Verfahren / By process Par mode de fabrication / Secondo il processo di fabbricazione / Per procédé							
		Thomas	S.M. Open hearth Martin	Elektro Electric Électrique	LD LDAC OLP	Kaldo Rotor	OBM LWS etc.	Bessemer + Sonstiger Bessemer + Others Bessemer + Autres	
		1	2	3	4	5	6	7	8
		A) Ingots / Rohblöcke / Ingots			— Lingots / Lingotti / Ruwe blokken				
1970	107 604	21 946	22 091	13 519	←	50 049	→	—	
1971	101 853	18 424	17 204	13 037	←	53 188	→	—	
1972	111 815	16 048	16 005	14 822	←	64 940	→	—	
1973	133 958	13 479	24 940	16 415	←	78 941	→	183	
1974	134 461	11 270	22 480	17 255	75 270	2 507	5 541	139	
1975	102 792	6 015	15 702	15 133	59 984	1 726	4 230	3	
1975	X	8 247	503	1 136	1 287	4 809	141	371	0
	XI	8 002	435	1 120	1 220	4 747	134	346	0
	XII	7 457	365	954	1 073	4 607	136	321	0
1976	I	7 981	355	1 112	1 289	4 783	121	321	0
	II	8 310	391	1 162	1 331	4 906	152	368	0
	III	9 660	441	1 320	1 538	5 751	189	421	0
	IV	8 861	445	1 117	1 293	5 417	167	423	0
	V	9 273	471	1 217	1 458	5 475	185	467	0
	VI	9 103	381	1 245	1 421	5 401	169	486	0
	VII	8 656	273	1 031	1 242	5 428	203	479	0
	VIII	8 246	309	1 037	903	5 536	139	322	—
	IX		335				190	476	0
		B) Kontinuerligt støbte produkter / Erzeugnisse der Stranggußanlagen / Continuously cast products B) Produits de coulée continue / Prodotti della colata continua / Continu gegoten produkten							
		Omfattes af ingots indtil-1972 inkl. Bis Ende 1972 im Abschnitt Rohblöcke enthalten Included with ingots up to 1972			Compris sous lingots jusqu'à 1972 inclus Inclusi nei lingotti fino al 1972 compreso Tot en met 1972 begrepen onder blokken				
1973	14 212	—	286	4 663	8 942	321	—	—	
1974	19 007	—	281	6 055	12 326	298	48	—	
1975	20 722	—	125	7 193	13 152	164	88	—	
1975	X	1 846	—	9	695	1 118	15	10	
	XI	1 917	—	11	627	1 255	14	9	
	XII	1 751	—	8	564	1 156	11	12	
1976	I	2 039	—	12	719	1 290	11	7	
	II	2 013	—	9	738	1 239	14	13	
	III	2 328	—	10	818	1 466	19	15	
	IV	1 999	—	9	737	1 219	13	21	
	V	2 432	—	12	878	1 508	14	20	
	VI	2 368	—	10	849	1 485	10	14	
	VII	2 314	—	9	838	1 455	7	5	
	VIII	2 027	—	8	564	1 430	12	13	
	IX		—	5			12	21	

(a) Iberegnet de uafhængige stålstøberiers fremstilling af flydende stål til stålstøbe-gods.

(*) Fra 1.1.73 Det udvidede Fællesskab.

(a) Einschließlich der Erzeugung von Flüssigstahl für Stahlguß der unabhängigen Stahlgießereien.

(*) Ab 1.1.73 erweiterte Gemeinschaft.

(a) Including independent steel foundries' production of liquid steel for casting.

(*) From 1.1.73 the Enlarged Community.

(a) Y compris la production d'acier liquide pour moulage des fonderies d'acier indépendantes.

(*) A/c 1.1.73 Communauté élargie.

(a) Ivì compresa la produzione di acciaio liquido per getti delle fonderie d'acciaio indipendenti.

(*) Dall'1.1.73 Comunità ampliata.

(a) Met inbegrip van de produktie van vloeibaar staal voor gietwerk van de zelfstandige staalgietereien.

(*) Vanaf 1.1.73 uitgebreide Gemeenschap.

Production d'acier brut par mode de fabrication dans l'ensemble de la Communauté (a)(*)

Produzione di acciaio grezzo secondo il processo di fabbricazione nell'insieme della Comunità (a)(*)

Productie van ruwstaal per procédé in de Gemeenschap (a)(*)

17

1000 t

	I alt Zusammen Total	Efter fremstillingsproces / Nach Verfahren / By process Par mode de fabrication / Secondo il processo di fabbricazione / Per procédé						Bessemer + Sonstiger Bessemer + Others Bessemer + Autres
		Thomas	S.M. Open hearth Martin	Elektro Electric Électrique	LD LDAC OLP	Kaldo Rotor	OBM LWS etc.	
	1	2	3	4	5	6	7	8
C) Flydende stål til stålstøbegods (a) / Flüssigstahl für Stahlguß (a) / Liquid steel for casting (a) C) Acier liquide pour moulage (a) / Acciaio spillato per getti grezzi (a) / Vloeibaar staal voor gietwerk (a)								
1970	1 599	0	74	1 453	←	12	→	60
1971	1 524	1	59	1 389	←	26	→	49
1972	1 331	0	26	1 240	←	27	→	38
1973	1 848	0	40	1 715	←	22	→	70
1974	2 058	1	34	1 929	36	—	0	57
1975	2 045	0	24	1 925	46	—	0	49
1975 X	180	—	1	170	4	—	0	4
XI	163	—	1	154	4	—	0	4
XII	165	0	1	157	3	—	0	4
1976 I	161	—	1	152	3	—	0	4
II	161	—	1	153	3	—	0	4
III	171	—	1	163	3	—	0	4
IV	156	—	1	147	4	—	0	4
V	154	—	1	146	3	—	0	3
VI	152	0	2	143	4	—	0	4
VII	141	0	1	133	3	—	—	4
VIII	98	0	2	91	3	—	0	2
IX		0	2		3	—	0	
D) I alt / Zusammen / Total — Total / Totale / Totaal								
1970	109 203	21 946	22 180	14 957	←	50 060	→	59
1971	103 376	18 425	17 262	14 426	←	53 214	→	48
1972	113 147	16 018	16 031	16 062	←	64 967	→	39
1973	150 018	13 479	25 265	22 850	←	88 172	→	253
1974	155 527	11 270	22 795	25 239	87 632	2 805	5 590	196
1975	125 560	6 015	15 851	24 251	73 182	1 890	4 318	53
1975 X	10 273	503	1 147	2 151	5 931	156	381	5
XI	10 082	435	1 132	2 001	6 006	148	355	4
XII	9 363	365	963	1 794	5 756	147	333	4
1976 I	10 179	355	1 126	2 160	6 076	132	328	4
II	10 483	391	1 173	2 222	6 148	166	381	4
III	12 159	441	1 331	2 519	7 220	208	436	4
IV	11 015	445	1 127	2 176	6 640	180	444	4
V	11 860	471	1 230	2 482	6 986	199	488	3
VI	11 623	381	1 257	2 413	6 890	179	500	4
VII	11 110	273	1 040	2 213	6 886	210	484	4
VIII	10 371	309	1 047	1 558	6 969	151	335	2
IX		335				202	497	

(a) Iberegnet de uafhængige stålstøberiers fremstilling af flydende stål til stålstøbegods.

(*) Fra 1.1.73 Det udvidede Fællesskab.

(a) Einschließlich der Erzeugung von Flüssigstahl für Stahlguß der unabhängigen Stahlgießereien.

(*) Ab 1.1.73 erweiterte Gemeinschaft.

(a) Including independent steel foundries' production of liquid steel for casting.

(*) From 1.1.73 the Enlarged Community.

(a) Y compris la production d'acier liquide pour moulage des fonderies d'acier indépendantes.

(*) A/c 1.1.73 Communauté élargie.

(a) Ivi compresa la produzione di acciaio liquido per getti delle fonderie d'acciaio indipendenti.

(*) Dall'1.1.73 Comunità ampliata.

(a) Met inbegrip van de produktie van vloeibaar staal voor gietwerk van de zelfstandige staalgietereien.

(*) Vanaf 1.1.73 uitgebreide Gemeenschap.

Produktion af råstål (a) efter fremstillingsproces

Rohstahlerzeugung (a) nach Verfahren

Crude steel production (a) by process

Production d'acier brut (a) par mode de fabrication

Produzione di acciaio grezzo (a) secondo il processo di fabbricazione

Produktie van ruwstaal (a) per procédé

1000 t

	BR Deutsch- land	France	Italia	Neder- land	UEBL/BLEU		EUR 6	United Kingdom	Ireland	Danmark	EUR 9
					Belgique/ België	Luxem- bourg					
A) Thomas											
1971	2 831	8 120	—	—	4 293	3 180	18 425				
1972	2 662	7 192	—	—	3 177	3 017	16 048				
1973	1 729	6 159	—	—	2 655	2 936	13 479				13 479
1974	1 579	5 187	—	—	2 362	2 141	11 270				11 270
1975	575	3 280	—	—	840	1 320	6 015				6 015
1975	X	50	275	—	—	69	109	503			503
	XI	54	238	—	—	44	98	435			435
	XII	40	181	—	—	51	93	365			365
1976	I	48	199	—	—	20	88	355			355
	II	57	218	—	—	48	68	391			391
	III	62	250	—	—	63	67	441			441
	IV	58	255	—	—	56	75	445			445
	V	62	296	—	—	42	70	471			471
	VI	53	280	—	—	10	38	381			381
	VII	57	168	—	—	—	48	273			273
	VIII	57	228	—	—	—	25	309			309
	IX	47	268	—	—	—	20	335			335
	X			—	—	—	24				
B) S.M. open hearth / Martin											
1971	8 537	3 787	3 999	719	237	—	17 279				
1972	8 313	3 240	3 988	236	254	—	16 031				
1973	9 040	3 270	3 628	91	262	—	16 291	8 453	65	435	25 268
1974	9 287	2 926	3 511	83	233	—	16 039	6 189	54	514	22 795
1975	6 735	1 535	2 456	38	145	—	10 911	4 449	29	462	15 851
1975	X	495	109	176	—	7	785	327	—	34	1 146
	XI	503	98	171	—	6	778	319	—	35	1 132
	XII	373	104	163	—	7	647	287 (b)	—	30	964
1976	I	495	108	179	—	13	796	296	—	34	1 126
	II	524	115	164	—	6	809	331	—	33	1 173
	III	560	140	167	3	13	883	413 (b)	—	35	1 331
	IV	487	126	156	4	8	781	319	—	27	1 127
	V	551	121	176	4	6	858	338	—	34	1 230
	VI	508	115	175	3	14	815	407 (b)	—	33	1 255
	VII	542	78	173	—	5	798	233	—	11	1 042
	VIII	508	74	154	—	7	743	268	—	36	1 047
	IX	506	116	—	—	15	—	404 (b)	—	39	
	X,			—	—	—	—		—		

(a) I beregnet de uafhængige stålstøberiers fremstilling af flydende stål til stålstøbe-

(b) Måneder à 5 uger.

(a) Einschließlich der Erzeugung von Flüssigstahl für Stahiguß der unabhängigen

(b) Monat zu 5 Wochen.

(a) Including independent steel foundries production of liquid steel for casting.

(b) 5-week month.

(a) Y compris la production d'acier liquide pour moulage des fonderies d'acier

(b) Mois de 5 semaines.

(a) Ivi compresa la produzione di acciaio liquido per getti delle fonderie di acciaio

(b) Mese di 5 settimane.

(a) Met inbegrip van de produktie van vloeibaar staal voor gietwerk der zelfstandige

(b) Maand van 5 weken.

Produktion af råstål(a) efter fremstillingsproces

Rohstahlerzeugung(a) nach Verfahren

Crude steel production(a) by process

Production d'acier brut(a) par mode de fabrication

Produzione di acciaio grezzo(a) secondo il processo di fabbricazione

Produktie van ruwstaal(a) per procédé

19

1 000 t

	BR Deutsch- land	France	Italia	Neder- land	UEBL/BLEU		EUR 6	United Kingdom	Ireland	Danmark	EUR 9
					Belgique/ België	Luxam- bourg					
C) Elektro / Elektro / Electric — Électrique / Elettrico / Elektro											
1971	4 030	2 436	7 073	350	471	66	14 426				
1972	4 479	2 560	8 074	373	518	58	16 062				
1973	5 150	2 694	8 634	378	541	90	17 477	5 291	50	18	22 850
1974	5 748	3 117	9 858	382	694	107	19 907	5 253	56	21	25 238
1975	5 076	3 063	9 382	330	620	65	18 535	5 567	53	97	24 252
1975 X	416	269	874	24	55	4	1 641	495	5	10	2 151
XI	397	248	764	25	43	5	1 483	495	5	15	2 001
XII	310	263	700	23	52	3	1 351	418(b)	4	20	1 794
1976 I	427	291	807	28	48	3	1 604	531	—	26	2 160
II	459	291	810	24	47	9	1 640	552	—	30	2 222
III	504	310	881	34	52	10	1 791	698(b)	—	30	2 519
IV	422	266	812	31	55	9	1 595	562	—	19	2 176
V	477	304	992	30	48	8	1 859	586	8	30	2 482
VI	446	295	979	24	45	7	1 796	584(b)	8	24	2 412
VII	463	249	1 010	27	22	6	1 777	421	8	7	2 213
VIII	424	123	504	31	36	5	1 123	401	7	27	1 558
IX	467	280		34	52	7		687(b)	7	32	
X						6			7		
D) Oxygenstål / Oxygen-Stahl / Oxygen — Oxygène pur / Ossigeno puro / Oxystaal											
1971	24 908	8 477	6 375	4 014	7 428	1 995	53 198				
1972	28 247	11 045	7 745	4 976	10 572	2 382	64 967				
1973	33 596	13 126	8 728	5 165	12 057	2 898	75 569	12 581	—	—	88 184
1974	36 613	15 775	10 424	5 374	12 932	4 200	85 319	10 707	—	—	96 026
1975	28 024	13 641	9 991	4 457	9 974	3 240	69 326	10 064	—	—	79 390
1975 X	2 327	1 125	813	347	794	280	5 164	781	—	—	5 931
XI	2 308	1 262	745	364	792	251	5 721	788	—	—	6 509
XII	1 939	1 127	865	366	846	266	5 409	837(b)	—	—	6 246
1976 I	2 272	1 122	831	384	894	292	5 796	740	—	—	6 536
II	2 434	1 105	772	376	790	299	5 778	917	—	—	6 695
III	2 633	1 513	860	408	970	337	6 721	1 142(b)	—	—	7 864
IV	2 494	1 218	761	439	1 060	327	6 299	964	—	—	7 264
V	2 724	1 442	922	370	937	329	6 724	949	—	—	7 673
VI	2 616	1 254	921	314	939	356	6 399	1 170(b)	—	—	7 569
VII	2 916	1 281	980	349	916	326	6 768	812	—	—	7 580
VIII	2 875	1 066	1 022	423	972	276	6 634	820	—	—	7 455
IX	2 623	1 584		423	1 035	395		1 037(b)	—	—	
X						370			—	—	

(a) I beregnet de uafhængige stålstøberiers fremstilling af flydende stål til stålstøbe-gods.

(b) Måneder à 5 uger.

(a) Einschließlich der Erzeugung von Flüssigstahl für Stahlguß der unabhängigen Stahlgießereien.

(b) Monat zu 5 Wochen.

(a) Including independent steel foundries production of liquid steel for casting.

(b) 5-week month.

(a) Y compris la production d'acier liquide pour moulage des fonderies d'acier indépendantes.

(b) Mois de 5 semaines.

(a) Ivi compresa la produzione di acciaio liquido per getti delle fonderie di acciaio indipendenti.

(b) Mese di 5 settimane.

(a) Met inbegrip van de produktie van vloeibaar staal voor gietwerk der zelfstandige staalgietrijen.

(b) Maand van 5 weken.

20

Produktion af råstål (a) efter fremstillingsproces

Rohstahlerzeugung (a) nach Verfahren

Crude steel production (a) by process

Production d'acier brut (a) par mode de fabrication

Produzione di acciaio grezzo (a) secondo il processo di fabbricazione

Produktie van ruwstaal (a) per procédé

1000 t

	BR Deutsch- land	France	Italia	Neder- land	UEBL/BLEU		EUR 6	United Kingdom	Ireland	Danmark	EUR 9
					Belgique/ België	Luxem- bourg					
E) Bessemer og andre / Bessemer und sonstige / Bessemer and others E) Bessemer et autres / Bessemer e altri / Bessemer en andere											
1971	7	21	5	—	15	—	48				
1972	4	17	6	—	12	—	39				
1973	6	20	7	—	7	—	39	267	—	—	307
1974	5	14	6	—	3	—	28	169	—	—	197
1975	4	10	8	—	4	—	27	25	—	—	52
1976											
I	0	1	1	—	0	—	2	2	—	—	4
II	0	1	1	—	0	—	2	2	—	—	4
III	0	0	1	—	0	—	1	2(b)	—	—	4
IV	0	0	1	—	0	—	1	2	—	—	4
V	0	1	0	—	0	—	1	2	—	—	3
VI	0	1	1	—	0	—	2	2(b)	—	—	4
VII	0	1	1	—	0	—	2	2	—	—	4
VIII	0	0	0	—	0	—	1	1	—	—	2
IX	0			—	0	—		2(b)	—	—	
X	0			—	0	—			—	—	

(a) Iberegnet de uafhængige stålstøberiers fremstilling af flydende stål til stålstøbe-
gods.

(b) Måneder à 5 uger.

(a) Einschließlich der Erzeugung von Flüssigstahl für Stahlguß der unabhängigen
Stahlgießereien.

(b) Monat zu 5 Wochen.

(a) Including independent steel foundries' production of liquid steel for casting.

(b) 5-week month.

(a) Y compris la production d'acier liquide pour moutage des fonderies d'acier
indépendantes.

(b) Mois de 5 semaines.

(a) Ivi compresa la produzione di acciaio liquido per getti delle fonderie di acciaio
indipendenti.

(b) Mese di 5 settimane.

(a) Met inbegrip van de produktie van vloeibaar staal voor gietwerk der zelfstandige
staalgietereien.

(b) Maanden van 5 weken.

21

Råstålproduktion pr. faktisk arbejdsdag (a)

Produktionstägliche Rohstahlerzeugung (a)

Crude steel production per day worked (a)

Production d'acier brut par jour ouvré (a)

Produzione di acciaio grezzo per giorno lavora-
to (a)

Ruwstaalproduktie per effectieve werkdag (a)

1000 t

	BR Deutsch- land	France	Italia	Neder- land	UEBL/BLEU		EUR 6	United Kingdom	Ireland	Danmark	EUR 9
					Belgique/ België	Luxem- bourg					
1975											
I	149,8	86,0	86,7	20,1	49,5	17,2	409,3	77,1	0,3	1,6	488,3
II	138,6	79,6	80,3	18,0	47,8	17,4	381,7	84,0	0,4	2,0	468,1
III	128,3	79,2	82,3	19,1	47,8	17,3	374,0	87,2	0,1	2,0	463,3
IV	132,9	76,6	81,8	14,5	38,4	18,1	362,3	69,5	0,4	1,6	433,8
V	118,6	57,5	74,2	15,0	44,6	15,7	325,6	65,3	0,4	1,8	393,1
VI	121,1	80,0	73,5	16,6	44,2	16,8	352,2	58,8	0,4	1,9	413,3
VII	112,8	54,8	62,5	14,1	26,9	13,5	284,6	43,6	0,3	1,3	329,8
VIII	109,5	53,6	52,1	15,2	16,6	7,6	254,6	54,6	0,2	2,2	311,6
IX	113,7	73,8	70,2	12,2	34,7	15,9	320,5	58,3	0,2	1,8	380,8
X	113,3	65,9	69,0	13,7	34,2	14,6	310,7	65,8	0,2	1,7	378,4
XI	120,8	80,2	73,0	16,9	38,6	14,8	344,3	74,8	0,2	2,2	421,5
XII	100,7	64,5	71,6	15,0	36,8	13,9	302,5	52,6	0,2	1,9	357,2

(a) Inklusive de uafhængige stålstøberiers produktion.

(a) Einschließlich Erzeugung der unabhängigen Stahlgießereien.

(a) Including production by independent steel foundries.

(a) Y compris la production des fonderies d'acier indépendantes.

(a) Ivi compresa la produzione delle fonderie di acciaio indipendenti.

(a) Met inbegrip van de produktie der onafhankelijke staalgietereien.

Produktion af ingots, af kontinuerligt støbte produkter og af flydende stål til støberiformål

Erzeugung an Rohblöcken, Strangguß und Flüssigstahl für Stahlguß

Production of ingots, continuously cast products and liquid steel for casting

Production de lingots, produits de coulée continue et acier liquide pour moulage

Produzione di lingotti, colata continua e acciaio spillato da getto

Produktie van blokken, continu gegoten producten en vloeibaar staal voor gietwerk

22

1 000 t

	BR Deutsch- land	France	Italia	Neder- land	UEBL/BLEU		EUR 6	United Kingdom	Ireland	Danmark	EUR 9
					Belgique/ België	Luxem- bourg					
Ingots og kontinuerligt støbte produkter / Rohblöcke und Stranggußanlagen Ingots and continuously cast products / Lingots et produits de coulée continue Lingotti e colata continua / Blokken en continu gegoten producten											
1971	39 655	22 368	17 196	5 049	12 350	5 235	101 853				
1972	43 154	23 634	19 572	5 552	14 452	5 451	111 815				
1973	48 924	24 838	20 749	5 591	15 451	5 920	121 474	26 084	116	424	148 170
1974	52 602	26 564	23 506	5 817	16 150	6 442	131 082	21 772	110	503	153 468
1975	39 746	21 077	21 568	4 801	11 519	4 618	103 329	19 574	81	530	123 514
1975 X	3 226	1 738	1 825	369	918	393	8 482	1 563	5	42	10 093
XI	3 211	1 807	1 661	387	884	354	8 303	1 561	5	49	9 918
XII	2 616	1 638	1 701	388	953	362	7 657	1 499(b)	4	49	9 208
1976 I	3 192	1 683	1 798	411	971	383	8 437	1 524	—	58	10 020
II	3 422	1 691	1 728	399	888	376	8 505	1 757	—	61	10 323
III	3 706	2 173	1 888	443	1 092	414	9 717	2 208(b)	—	63	11 988
IV	3 414	1 829	1 709	472	1 176	411	9 011	1 804	—	45	10 860
V	3 766	2 129	2 069	403	1 029	406	9 802	1 833	8	62	11 705
VI	3 576	1 908	2 056	340	1 003	401	9 284	2 123(b)	8	56	11 471
VII	3 935	1 741	2 140	375	942	379	9 512	1 432	8	18	10 970
VIII	3 820	1 487	1 672	453	1 012	306	8 748	1 457	7	60	10 273
IX	3 592	2 241		456	1 098	421		2 095(b)	7	68	
X						400			7		
Flydende stål(a) / Flüssigstahl(a) / Liquid steel for casting(a) Acier liquide pour moulage(a) / Acciaio spillato per getti(a) / Vloeibaar staal voor gietwerk(a)											
1971	659	475	256	34	94	6	1 524				
1972	552	420	241	33	80	6	1 332				
1973	597	430	247	32	71	4	1 382	507	—	29	1 919
1974	629	456	292	23	74	6	1 480	546	—	32	2 058
1975	668	452	269	24	65	7	1 485	531	—	29	2 045
1975 X	62	41	25	2	6	1	136	42	—	3	180
XI	51	40	20	2	4	1	117	43	—	2	163
XII	46	37	28	1	4	0	118	45(b)	—	2	165
1976 I	49	38	21	1	4	0	114	45	—	2	161
II	51	37	19	2	4	1	114	45	—	2	161
III	54	40	22	2	4	1	123	46(b)	—	2	171
IV	48	37	20	1	4	0	111	43	—	2	156
V	48	36	22	1	3	0	111	41	—	2	154
VI	46	37	20	1	4	0	110	40(b)	—	2	152
VII	44	36	23	1	1	0	105	36	—	0	141
VIII	43	4	9	1	4	0	61	34	—	3	98
IX	50			2	5	0		35(b)	3		
X						0			—		

(a) Iberegnet de uafhængige stålstøberiers fremstilling af flydende stål til stålstøbe-

gods.

(b) Måneder à 5 uger.

(a) Einschließlich Erzeugung von Flüssigstahl für Stahlguß der unabhängigen

Stahlgießereien.

(b) Monat zu 5 Wochen.

(a) Including independent steel foundries' production of liquid steel for casting.

(b) 5-week month.

(a) Y comprise la production d'acier liquide pour moulage des fonderies d'acier

indépendantes.

(b) Mois de 5 semaines.

(a) Ivi compresa la produzione di acciaio liquido per getti delle fonderie di acciaio

indipendenti.

(b) Mese di 5 settimane.

(a) Met inbegrip van de produktie van vloeibaar staal voor gietwerk der zelfstandige

staalgietrijen.

(b) Maanden van 5 weken.

Nettoproduktion af råjern og råstål i Fællesskabets (*) ved kysten beliggende jern- og stålindustri samt for Tyskland og Frankrig efter områder

Erzeugung an Roheisen und Rohstahl der Küstenwerke der Gemeinschaft (*) sowie für Deutschland und Frankreich nach Gebieten

Net production of pig iron and crude steel in the "coastal" steelworks of the Community (*) and for Germany and France by region

Production nette de fonte et d'acier brut pour la sidérurgie «côtière» de la Communauté (*) et pour l'Allemagne et la France par régions

Produzione netta di ghisa e di acciaio grezzo per la siderurgia «costiera» della Comunità (*) e per Germania e Francia, per regioni

Produktie van ruwijzer en ruwstaal voor de staalindustrie gelegen aan de kust, voor de Gemeenschap. (*) Duitsland en Frankrijk naar gebieden

	Kystindustri (b) Küstenwerke (b) Coastal steelworks (b)		BR Deutschland					France					
			Nordrhein-Westfalen	Saarland	Hessen-Rheinl. Pfalz Baden-W. Bayern	Öbrige Länder (d)	I alt Insgesamt Total Total Total	Est	Nord	Ouest	Centre	Autres régions Autre regioni	I alt Insgesamt Total Total Total
Råjern (a) / Roheisen (a) / Pig iron (a) — Fonte (a) / Ghisa (a) / Ruwijzer (a)													
1971	17 561	23,2	19 915	3 879	6 196	29 990	12 342	5 033	765	—	185	18 323	
1972	20 148	24,8	20 885	4 468	6 649	32 003	12 386	5 603	804	—	195	18 988	
1973	30 986	29,0	23 821	4 975	8 032	36 828	12 636	6 571	874	—	221	20 302	
1974	32 777	29,2	25 684	5 533	9 004	40 221	13 208	7 160	852	—	1 297	22 517	
1975	29 843	33,6	19 431	4 081	6 562	30 074	9 870	5 541	766	—	1 744	17 921	
1976	I	2 362	33,2	1 600	316	519	2 434	776	478	55	—	96	1 404
	II	2 426	33,5	1 632	355	544	2 531	796	491	54	—	36	1 377
	III	2 965	36,0	1 800	377	576	2 753	928	628	65	—	156	1 776
	IV	2 600	32,7	1 699	375	565	2 638	906	372	70	—	162	1 510
	V	2 702	32,6	1 819	411	640	2 870	977	572	45	—	144	1 739
	VI	2 799	33,5	1 833	391	539	2 763	972	558	59	—	113	1 702
	VII	2 839	35,8	1 891	431	661	2 983	752	410	37	—	144	1 343
	VIII	2 932	37,4	1 863	406	640	2 908	681	440	77	—	135	1 333
	IX			1 739	395	592	2 725	994	474	73	—	237	1 778
Råstål / Rohstahl / Crude steel — Acier brut / Acciaio grezzo / Ruwstaal													
1971	20 034	19,4	27 498	4 449	1 796	6 570	40 313	13 535	6 773	923	1 012	600	22 843
1972	23 245	20,5	29 145	4 998	2 084	7 478	43 705	13 999	7 505	914	962	674	24 054
1973	35 483	23,6	32 527	5 713	2 443	8 838	49 521	14 138	8 455	979	990	710	25 270
1974	36 866	23,7	34 570	6 368	2 585	9 709	53 232	14 364	8 980	980	1 050	1 646	27 020
1975	33 665	26,8	26 112	4 650	2 242	7 411	40 415	10 319	7 030	868	933	2 380	21 530
1976	I	2 674	26,3	2 089	365	189	3 241	792	634	57	77	161	1 721
	II	2 735	25,9	2 215	408	201	3 473	860	638	59	81	91	1 729
	III	3 378	28,4	2 452	430	210	3 760	1 026	798	69	73	248	2 213
	IV	2 932	26,3	2 201	419	181	3 462	987	503	75	50	251	1 866
	V	3 073	25,9	2 393	458	200	3 814	1 057	749	47	80	232	2 165
	VI	3 107	26,7	2 377	432	188	3 623	918	721	61	83	163	1 945
	VII	3 108	28,0	2 492	488	202	3 979	978	488	30	78	213	1 777
	VIII	3 241	31,2	2 437	471	174	3 863	681	528	80	14	188	1 491
	IX			2 314	440	194	3 642						

(a) Inklusive spejljern og kulstofholdigt ferromangan også fra elektroråjernsovne for BR Tysklands vedkommende inklusive højovnsferrosilicium.

(b) De fuldstændigt integrerede værkers produktion.

(c) I forhold til den samlede fællesskabsproduktion.

(d) Inklusive Berlin (Vest).

(*) Fra 1.1.73 Det udvidede Fællesskab.

(a) Einschließlich Spiegeleisen und kohlenstoffreiches Ferromangan, auch aus Elektrorroheisenöfen, und für BR Deutschland einschl. Hochofen-Ferrosilicium.

(b) Erzeugung der vollständig integrierten Werke.

(c) Bezogen auf die Gesamtterzeugung der Gemeinschaft.

(d) Einschl. Berlin (West).

(*) Ab 1.1.73 erweiterte Gemeinschaft.

(a) Pig iron, spiegeleisen and high-carbon ferromanganese produced in the blast furnace and electric smelting furnace and, for FR of Germany blast furnace ferrosilicon.

(b) Production of fully integrated steelworks only.

(c) Compared to total Community production.

(d) Including Berlin (West).

(*) From 1.1.73 the Enlarged Community.

(a) Fonte, Spiegel et ferromanganèse carburé au haut fourneau et au four électrique à fonte et, pour la RF d'Allemagne, ferro-silicium au haut fourneau.

(b) Production des usines complètement intégrées seulement.

(c) Par rapport à la production totale de la Communauté.

(d) Y compris Berlin (Ouest).

(*) A/c 1.1.73 Communauté élargie.

(a) Ghisa, ghisa specular, ferro-manganese carburato all'altoforno ed al forno elettrico per ghisa e per la RF di Germania, ferro-silicio all'altoforno.

(b) Solo la produzione degli stabilimenti completamente integrati.

(c) In rapporto alla produzione totale della Comunità.

(d) Berlino ovest compresa.

(*) Dall'1.1.73 Comunità ampliata.

(a) Inclusief spiegelijzer en koolstofrijk ferromangaan, ook uit elektrische ruwijzerovens, en voor BR Duitsland inclusief hoogoven ferrosilicium.

(b) Produktie van de volledige geïntegreerde werken.

(c) Met betrekking tot de totale produktie van de Gemeenschap.

(d) West-Berlijn inbegrepen.

(*) Vanaf 1.1.73 uitgebreide Gemeenschap.

Produktion af specialstål (ingots og støbegods)

Production d'aciers fins et spéciaux (lingots et moulages)

24

Edelstahlerzeugung (Blöcke und Flüssigstahl für Stahlguß)

Produzione di acciai fini e speciali (lingotti e getti)

Production of special steels (ingots and castings)

Produktie van speciaal staal (blokken en vloeibaar staal voor gietwerk)

1 000 t

	BR Deutsch- land	France	Italia	Benelux	EUR 6	United Kingdom	EUR 9	BR Deutsch- land	France	Italia	Benelux	EUR 6	United Kingdom	EUR 9	
	A) Ulegerede ingots A) Unlegierte Rohblöcke A) High-carbon steel ingots A) Lingots d'aciers fins au carbone A) Lingotti di acciaio fino al carbonio A) Blokken uit speciaal koolstofstaal							C) Flydende stål til støbegods, legeret (a) C) Flüssigstahl für Stahlguß, legiert (a) C) Liquid alloy steels for castings (a) C) Aciers alliés liquides pour moulage (a) C) Acciai legati spillati per getto (a) C) Vloeibaar staal voor gietwerk, gelegeerd (a)							
1972	1 110,0	1 052,8	1 339,4	300,2	3 802,4	:	:	83,9	29,3	23,0	6,4	142,6	:	:	
1973	1 263,9	1 041,4	1 361,4	264,0	3 930,7	:	:	93,2	27,7	23,4	4,1	148,4	:	:	
1974	1 298,6	1 057,9	1 429,1	275,3	4 061,0	:	:	106,5	29,9	32,0	5,7	174,0	:	:	
1975	1 161,3	889,7	1 313,7	238,3	3 603,0	:	:	107,9	30,5	31,8	9,0	179,2	:	:	
1975	X	106,2	70,4	125,5	28,3	330,3	:	:	8,1	2,8	2,3	1,1	14,3	:	:
	XI	121,6	66,5	121,0	20,6	329,6	:	:	7,7	2,5	2,0	0,9	13,0	:	:
	XII	81,8	71,6	103,2	21,1	277,7	:	:	6,7	2,6	2,0	0,6	11,9	:	:
1976	I	109,1	88,1	186,4	20,0	403,7	29,9	433,6	18,2	2,3	1,4	0,5	22,4	0,3	22,7
	II	125,7	89,3	188,4	19,2	422,6	85,6	508,2	19,9	2,1	1,6	0,5	24,3	0,3	24,6
	III	123,3	85,4	216,5	28,2	453,4	77,3	530,7	21,4	2,6	2,0	0,3	26,3	0,4	26,6
	IV	115,9	69,3	201,1	31,5	417,8	49,8	467,8	18,6	1,7	2,2	0,2	22,7	0,4	23,1
	V	126,2	83,5	244,2	28,1	481,9	39,9	521,8	19,5	1,9	3,2	0,3	24,9	0,5	25,4
	VI	116,4	82,8	196,3	18,8	414,3	50,7	465,0	17,9	2,3	5,0	0,6	25,8	0,5	26,3
	VII	118,3	70,7	215,5	22,2	426,7	37,5	464,3	17,8	1,5	2,8	0,5	22,5	0,2	22,7
	B) Legerede ingots B) Legierte Rohblöcke B) Special alloy steel ingots B) Lingots d'aciers spéciaux alliés B) Lingotti di acciaio speciale legato B) Gelegeerde blokken							D) Specialstål i alt (A + B + C) D) Edelstähle insgesamt (A + B + C) D) Special steels (A + B + C) D) Aciers fins et spéciaux (A + B + C) D) Acciai fini e speciali (A + B + C) D) Totaal speciaalstaal (A + B + C)							
1972	4 936,4	1 921,4	1 314,6	242,9	8 415,3	:	:	6 130,3	3 003,5	2 677,1	549,5	12 360,4	:	:	
1973	5 675,8	2 213,3	1 392,2	268,3	9 549,6	:	:	7 032,9	3 282,3	2 777,2	536,4	13 628,7	:	:	
1974	6 344,8	2 307,1	1 636,7	310,2	10 598,8	:	:	7 749,9	3 394,9	3 097,7	591,3	14 833,8	:	:	
1975	5 502,4	2 153,7	1 294,4	277,1	9 227,6	:	:	6 771,6	3 073,9	2 639,9	524,4	13 009,8	:	:	
1975	X	439,8	194,9	111,3	21,2	767,1	:	:	554,0	268,1	239,1	50,6	1 111,8	:	:
	XI	420,8	189,3	87,1	20,4	717,6	:	:	550,0	258,3	210,1	41,9	1 060,3	:	:
	XII	330,6	190,4	77,4	24,6	623,0	:	:	419,1	264,7	182,6	46,2	912,6	:	:
1976	I	480,2	198,9	143,8	25,3	848,2	143,8	991,9	607,5	289,3	331,6	45,8	1 274,2	174,0	1 448,2
	II	462,4	183,7	145,5	32,4	823,9	144,8	968,7	608,1	275,1	335,5	52,1	1 270,8	230,7	1 501,5
	III	492,3	235,0	164,6	40,2	932,2	192,8	1 125,0	636,9	323,1	383,1	68,8	1 411,9	270,4	1 682,3
	IV	413,4	188,9	142,6	34,9	779,8	154,9	934,7	547,9	259,8	345,9	66,6	1 230,3	205,0	1 425,3
	V	429,2	193,6	171,4	31,5	825,7	158,1	983,8	574,9	279,0	418,8	59,9	1 332,5	198,5	1 531,0
	VI	462,8	202,8	169,9	31,4	867,0	152,5	1 019,4	597,1	287,9	371,2	50,8	1 307,1	203,7	1 510,8
	VII	478,0	175,9	190,5	19,0	853,5	92,3	863,5	614,1	248,1	408,8	41,5	1 312,6	130,1	1 442,8

(a) Uden de uafhængige stålstøberiernes produktion.
 (a) Ohne die Erzeugung der unabhängigen Stahlgießereien.
 (a) Excluding production of independent steel foundries.

(a) Sans la production des fonderies d'acier indépendantes.
 (a) Non compresa la produzione delle fonderie d'acciaio indipendenti.
 (a) Onafhankelijke staalgietereien niet inbegrepen.

Produktion af specialstållegeringer inden for Fællesskabet og vigtigste tredjelande (ingot og støbegods)(a)

Erzeugung an legierten Edeltählen (Blöcken und Flüssigstahl)(a) in der Gemeinschaft und in den wichtigsten dritten Ländern

Production of special alloy steels in the Community(a) and the main third countries (ingots and castings)

Production d'aciers spéciaux alliés dans la Communauté(a) et les principaux pays tiers (lingots et moulages)

Produzione di acciai speciali legati nella Comunità(a) e nei principali paesi terzi (lingotti e getti)

Produktie van gelegeerd specialstaal (blokken en vloeibaar staal voor gietwerk)(a) van de Gemeenschap en de voornaamste derde landen

1000 t

	EUR 9		Schweden Sweden Suède	Österreich Austria Autriche	USA	Japan(b) Japon(b)
	EUR 6	United Kingdom				
1973	9 698,0	2 223,0	1 398,1	584,0	16 217,7	14 657,6
1974	10 785,5	2 087,3	1 531,7	635,7	17 240,6	14 862,4
1975	9 406,8	1 812,2		459,9	14 819,8	12 728,0
1974	I	912,1			1 423,4	1 193,6
	II	874,0	564,0	429,2	1 313,6	1 190,4
	III	950,2			1 575,9	1 259,2
	IV	859,8			1 439,7	1 257,6
	V	897,3	532,4	373,5	1 555,4	1 257,6
	VI	876,1			1 450,5	1 262,4
	VII	929,5			1 427,7	1 270,4
	VIII	721,5	462,7	313,7	1 419,1	1 209,6
	IX	959,2			1 471,6	1 284,8
	X	986,6			1 537,0	1 281,6
	XI	964,8	527,4	412,4	1 376,1	1 219,2
	XII	854,5			1 380,6	1 177,6
1975	I	968,6			1 405,6	1 131,2
	II	865,9	551,5	415,6	1 387,3	1 022,4
	III	846,8			1 529,0	1 028,8
	IV	938,1			1 355,0	1 044,8
	V	740,6	473,2	390,2	1 352,1	1 025,6
	VI	772,7			1 112,0	1 040,0
	VII	757,2			1 076,6	1 083,2
	VIII	574,1	358,4	278,9	1 105,5	1 022,4
	IX	796,1			1 128,5	1 105,6
	X	781,4			1 200,4	1 073,6
	XI	730,6	436,8		1 105,8	1 048,0
	XII	634,9			1 062,3	1 104,0
1976	I	1 014,6			1 180,6	1 102,4
	II	993,3			1 149,3	1 158,4
	III	1 151,6			1 277,8	1 187,2
	IV	957,8			1 285,0	1 174,4
	V	1 009,2			1 264,6	1 272,0
	VI	1 045,7			1 308,1	1 412,8
	VII	886,2			1 170,6	1 376,0
	VIII				1 267,8	
	IX				1 214,7	

(a) Definitionerne kan ikke helt sammenlignes for de enkelte lande. For USA og Det forandede Kongerige drejer det sig f.eks. om alt legeret stål, mens der for Østrig og Japan, afvigende fra de øvrige lande, også er taget ulegeret specialstål med.

(b) Produktionen i råstålsvægt af specialstål er skønsmæssigt angivet, idet valsestålproduktionen af specialstål er multipliceret med 1,6.

(a) Die Begriffsbestimmungen sind für die einzelnen Länder nicht voll vergleichbar, z.B.: Für die USA und Großbritannien handelt es sich um die Summe aller legierten Stähle; andererseits sind bei Österreich und Japan, abweichend von den übrigen Ländern, auch noch die unlegierten Edeltähle mit eingeschlossen.

(b) Die Erzeugung in Rohstahlgewicht ist geschätzt, indem die Walzstahlerzeugung an Edeltahl mit dem Koeffizienten 1,6 multipliziert wurde.

(a) Definitions are not exactly comparable one country to another (e.g. in English-speaking countries the figures refer to all alloy steels); also high-carbon steels are included for Austria and Japan but not for the other countries.

(b) The production of special steels in crude steel equivalent was estimated by applying the coefficient of 1,6 to the production of rolled products of special steels.

(a) Les définitions ne sont pas exactement comparables entre pays (ex.: pour les pays anglo-saxons il s'agit de tous les aciers alliés); d'autre part pour l'Autriche et le Japon les aciers fins au carbone sont inclus alors qu'ils ne le sont pas pour les autres pays.

(b) La production d'aciers spéciaux en équivalent d'acier brut a été estimée en multipliant par le coefficient 1,6 la production de produits laminés en aciers spéciaux.

(a) Le definizioni non sono esattamente paragonabili fra paesi (es.: per i paesi anglosassoni trattasi di tutti gli acciai legati); d'altronde per l'Autriche e il Giappone gli acciai fini al carbonio sono inclusi mentre non lo sono per gli altri paesi.

(b) La produzione di acciai speciali in equivalente di acciaio grezzo è stata stimata moltiplicando per il coefficiente 1,6 la produzione di prodotti laminati in acciaio speciale.

(a) De definities zijn voor de verschillende landen niet helemaal vergelijkbaar; b.v. voor de Verenigde Staten en het Verenigd Koninkrijk wordt het totaal van alle gelegeerde staalsoorten aangegeven, terwijl bij Oostenrijk en Japan in tegenstelling met de andere landen ook het speciaal koolstofstaal in deze cijfers begrepen is.

(b) De produktie in ruwstaalgewicht is geschat door de produktie van walserijprodukten met de coëfficiënt 1,6 te vermenigvuldigen.

Produktionen af biprodukter fra højovne og stål-værker

Erzeugung an Nebenprodukten der Hochofen- und Stahlwerke

Production of blast furnace and steel furnace by-products

Production de sous-produits des hauts fourneaux et des aciéries

Produzione dei sottoprodotti degli altiforni e delle acciaierie

Produktie van nevenprodukten bij de hoogovens en staalbedrijven

26

1000 t

		EUR 6 / EUR 9(*)			Thomaslagger / Thomasschlacke / Basic slag Scories Thomas / Scorie grezze Thomas / Thomasslakken					
		Gigtstøv Gichtstaub Flue dust Poussières de gueulard Polveri d'altoforno Hoogovenstof		Højovns- slagger Hochofen- schlacke Blast furnace slag	BR Deutsch- land	France	Italia Nederland U. Kingdom Ireland Danmark	UEBL/BLEU		EUR 6 EUR 9
		Mængde Menge Quantity Tonnes réels Quantità Hoeveelheid	Jernindhold Fe-inhalt Fe-content Fer contenu Contenuto in ferro Fe-gehalte	Laitiers de hauts fourneaux Loppe d'altoforno Hoogoven- slak				Belgique/ België	Luxem- bourg	
1971		2 755	940	36 436	2 106	2 835	—	1 599	905	7 445
1972		3 626	996	37 714	2 168	2 772	—	1 772	908	7 620
1973		3 484	1 164	45 863	1 910	3 010	—	2 035	944	7 900
1974		2 863	1 048	47 324	1 759	3 369	—	2 155	1 037	8 320
1975		1 644	592	37 572	1 102	2 342	—	1 486	747	5 677
1971	1	776	284	9 646	529	768	—	454	226	1 977
	2	708	260	9 092	529	696	—	429	229	1 883
	3	680	251	9 027	584	648	—	407	244	1 883
	4	591	155	8 671	464	723	—	309	206	1 702
1972	1	638	232	8 328	519	757	—	429	224	1 928
	2	708	250	9 665	544	732	—	454	227	1 957
	3	689	248	9 260	584	689	—	401	236	1 910
	4	730	262	9 461	522	748	—	487	221	1 978
1973	1	768	283	11 547	454	749	—	509	240	1 951
	2	756	279	11 394	444	752	—	523	233	1 953
	3	788	301	11 070	485	695	—	458	236	1 874
	4	797	299	11 732	491	814	—	546	235	2 086
1974	1	732	268	11 675	458	861	—	590	248	2 156
	2	770	285	11 973	420	877	—	550	269	2 117
	3	731	269	11 770	460	777	—	494	272	2 002
	4	630	230	11 929	421	828	—	521	248	2 019
1975	1	546	199	11 021	340	747	—	461	210	1 758
	2	444	161	9 687	258	606	—	445	198	1 506
	3	329	134	8 333	258	545	—	233	155	1 191
	4				246	524	—	346	184	1 300
1976	1				266	597	—	308	189	1 360
	2				285	679	—	382	199	1 545
	3				308	584	—	313	174	1 379

(*) Fra 1.1.73 Det udvidede Fællesskab.
(*) Ab 1.1.73 erweiterte Gemeinschaft.
(*) From 1.1.73 the Enlarged Community.

(*) A/c 1.1.73 Communauté élargie.
(*) Dall'1.1.73 Comunità ampliata.
(*) Vanaf 1.1.73 uitgebreide Gemeenschap.

Antal eksisterende og i drift værende høvovne og elektroråjernsovne

Zahl der vorhandenen und in Betrieb befindlichen Hochöfen und Elektro-Roheisenöfen

Number of blast furnaces and electric smelting furnaces in existence and in use

Nombre de hauts fourneaux et de fours électriques existants et en activité

Numero di altiforni e di forni elettrici per ghisa esistenti e in esercizio

Aantal der aanwezige en in werking zijnde hoogovens en elektrische ruwijzerovens

Ved udgangen af kvartalet Ende des Vierteljahres End of quarter	Fin de trimestre Fine trimestre Einde van het kwartaal	A) Høvovne / Hochöfen / Blast furnaces — Hauts fourneaux / Altiforni / Hoogovens							B) Elektro- råjernsovne Elektro- Roheisenöfen Electric smelting furnaces	Fours électr. à fonte Forni elettr. per ghisa Elektrische ruwijzerovens EUR 9 (*)	
		BR Deutschland	France	Italia	Nederland	UEBL/BLEU		United Kingdom			EUR 9 (*)
						Belgique/ België	Luxem- bourg				
1. Eksisterende / Vorhanden / In existence — Existants / Esistenti / Aanwezig											
1968	4	123	109	13	6	51	30		332	40	
1969	4	109	99	16	6	50	30		310	36	
1970	4	105	98	16	6	50	30		304	33	
1971	4	98	94	17	6	47	30		292	29	
1972	4	89	91	17	7	48	30		282	21	
1973	4	88	84	17	7	47	30	59	332	24	
1974	4	86	82	18	5	45	30	58	324	25	
1975	4	85	80	17	5	47	30	58	322	26	
1976	1	85	80	17	5	47	30	58	322	26	
	2	85	80	17	5	47	30	58	322	26	
	3	85	78		5	47	30				
2. Heraf i drift / Darunter in Betrieb / Of which in use 2. Dont en activité / Di cui in esercizio / Waarvan in werking											
1968	4	88	74	13	5	42	24		246	20	
1969	4	90	75	16	6	41	25		253	18	
1970	4	80	74	16	5	39	24		238	14	
1971	4	71	67	15	6	37	20		216	10	
1972	4	78	68	14	4	36	20		220	11	
1973	4	76	66	15	5	40	20	38	260	13	
1974	4	76	68	16	5	38	19	40	262	16	
1975	4	53	44	14	3	20	12	29	175	13	
1976	1	59	54	13	3	26	12	35	202	11	
	2	60	55	13	3	32	12	38	213	13	
	3	55	55		3	26	12				

(*) Indtil 31.12.72 EUR 6.
(*) Bis 31.12.72 EUR 6.
(*) To 31.12.72 EUR 6.

(*) Jusqu'au 31.12.72 EUR 6.
(*) Fino al 31.12.72 EUR 6.
(*) Tot en met 31.12.72 EUR 6.

Antal i stålværker eksisterende og i drift værende stållovne, efter fremstillingsproces

Zahl der in den Stahlwerken vorhandenen und in Betrieb befindlichen Anlagen nach Verfahren

Number of plants in existence and in use in melting shops, by process

Nombre d'appareils existants et en activité, dans les aciéries, par procédé

Numero d'apparecchi esistenti e in esercizio, nelle acciaierie, secondo il processo

Aantal der in staalbedrijven aanwezige en in werking zijnde installaties, per procédé

28

Ved udgangen af kvartalet Ende des Viertjahres End of quarter		BR Deutsch- land	France	Italia	Neder- land	UEBL/BLEU		EUR 6	United Kingdom	Ireland	Danmark	EUR 9
						Belgique/ België	Luxem- bourg					
Fin de trimestre Fine trimestre Einde van het kwartaal												
A) Thomas												
1. Eksisterende / Vorhanden / In existence — Existants / Esistenti / Aanwezig												
1971	4	18	55	—	—	28	23	124				
1972	4	14	46	—	—	17	22	99				
1973	4	9	37	—	—	17	20	83	—	—	—	83
1974	4	9	30	—	—	13	20	72	—	—	—	72
1975	4	6	25	—	—	9	19	59	—	—	—	59
1976	1	5	28	—	—	4	19	56	—	—	—	56
	2	4	25	—	—	4	19	52	—	—	—	52
	3	4	25	—	—	—	19	48	—	—	—	48
2. Heraf i drift / Darunter in Betrieb / Of which in use 2. Dont en activité / Di cui in esercizio / Waarvan in werking												
1971	4	18	55	—	—	27	19	119				
1972	4	14	16	—	—	17	18	95				
1973	4	9	37	—	—	16	16	78	—	—	—	78
1974	4	9	30	—	—	13	16	68	—	—	—	68
1975	4	6	22	—	—	9	16	53	—	—	—	53
1976	1	5	25	—	—	4	11	45	—	—	—	45
	2	4	25	—	—	4	11	44	—	—	—	44
	3	4	25	—	—	—	11	40	—	—	—	40
B) S. M. / Open hearth / Martin												
1. Eksisterende / Vorhanden / In existence — Existants / Esistenti / Aanwezig												
1971	4	89	56	35	7	8	—	195				
1972	4	85	60	35	2	8	—	190				
1973	4	83	42	31	2	8	—	166	106	.1	6	279
1974	4	77	37	27	2	6	—	149	97	1	6	253
1975	4	68	30	18	2	6	—	124	87	—	6	217
1976	1	68	27	17	2	6	—	120	86	1	6	213
	2	61	27	17	2	6	—	113	77	1	6	197
	3	57	22		2	6	—		79	1	6	
2. Heraf i drift / Darunter in Betrieb / Of which in use 2. Dont en activité / Di cui in esercizio / Waarvan in werking												
1971	4	46	34	30	4	4	—	118				
1972	4	54	42	32	2	5	—	135				
1973	4	57	30	29	2	4	—	122	61	1	5	189
1974	4	58	25	26	2	4	—	115	66	1	6	188
1975	4	34	17	12	—	2	—	65	30	—	4	99
1976	1	41	17	13	1	3	—	75	34	—	4	113
	2	40	15	13	1	3	—	72	35	—	4	111
	3	39	14		—	3	—		34	—	4	

Antal i stålværker eksisterende og i drift værende ståløvnene, efter fremstillingsproces (fortsat)

Zahl der in den Stahlwerken vorhandenen und in Betrieb befindlichen Anlagen nach Verfahren (Fortsetzung)

Number of plants in existence and in use in melting shops, by process (cont.)

Nombre d'appareils existants et en activité, dans les aciéries, par procédé (suite)

Numero d'apparecchi esistenti e in esercizio, nelle acciaierie, secondo il processo (seguito)

Aantal der in staalbedrijven aanwezige en in werking zijnde installaties, per procédé (vervolg)

Ved udgangen af kvartalet Ende des Vierteljahres End of quarter		BR Deutschland	France	Italia	Neder- land	UEBL/BLEU		EUR 8	United Kingdom	Ireland	Danmark	EUR 9
						Belgique/ België	Luxem- bourg					
C) Elektro / Electric / Électrique												
1. Eksisterende / Vorhanden / In existence — Existants / Esistenti / Aanwezig												
1971	4	176	109	149	7	19	5	465				
1972	4	179	110	150	7	19	5	470				
1973	4	180	106	148	7	18	5	464	126	1	1	592
1974	4	157	104	153	7	18	5	444	112	1	1	558
1975	4	156	105	168	7	14	5	455	109	1	3	568
1976	1	156	108	169	7	13	5	458	114	1	3	576
	2	152	106	175	7	13	5	458	111	1	3	573
	3	152	105		7	13	5		108	1	3	
2. Heraf i drift / Darunter in Betrieb / Of which in use 2. Dont en activité / Di cui in esercizio / Waarvan in werking												
1971	4	159	96	128	7	14	5	409				
1972	4	160	100	130	7	13	5	415				
1973	4	158	95	131	7	14	5	410	89	1	1	501
1974	4	144	95	137	7	13	5	401	100	1	1	503
1975	4	136	95	142	7	11	5	396	82	1	3	482
1976	1	136	98	148	6	10	5	403	104	—	3	510
	2	131	99	154	6	12	5	407	102	1	3	513
	3	133	97		7	12	5		99	1	3	
D) Oxygenstål / Oxygen-Stahl / Oxygen — Oxygène pur / Ossigeno puro / Oxigen-staal												
1. Eksisterende / Vorhanden / In existence — Existants / Esistenti / Aanwezig												
1971	4	43	30	11	5	18	6	113				
1972	4	44	36	11	5	25	7	128				
1973	4	47	41	13	5	26	10	142	30	—	—	172
1974	4	48	48	20	5	29	10	160	25	—	—	185
1975	4	49	51	14	5	33	10	162	22	—	—	184
1976	1	50	49	14	5	32	10	160	23	—	—	183
	2	50	50	14	6	35	10	165	23	—	—	188
	3	51	50		6	35	10		23	—	—	
2. Heraf i drift / Darunter in Betrieb / Of which in use 2. Dont en activité / Di cui in esercizio / Waarvan in werking												
1971	4	29	28	9	3	13	6	88				
1972	4	33	31	7	4	19	7	101				
1973	4	39	38	10	3	19	10	119	14	—	—	133
1974	4	40	44	15	3	23	10	135	16	—	—	151
1975	4	38	43	12	3	25	10	131	13	—	—	144
1976	1	39	45	12	3	27	10	136	15	—	—	151
	2	41	46	12	4	30	10	143	15	—	—	158
	3	41	47		4	30	10		15	—	—	

Antal i stålværker eksisterende og i drift værende stål ovne, efter fremstillingsproces (fortsat)

Zahl der in den Stahlwerken vorhandenen und in Betrieb befindlichen Anlagen nach Verfahren (Fortsetzung)

Number of plants in existence and in use in melting shops, by process (cont.)


Nombre d'appareils existants et en activité, dans les aciéries, par procédé (suite)

Numero d'apparecchi esistenti e in esercizio, nelle acciaierie, secondo il processo (seguito)

Aantal der in staalbedrijven aanwezige en in werking zijnde installaties, per procédé (vervolg)

30

Ved udgangen af kvartalet Ende des Vierteljahres End of quarter Fin de trimestre Fine trimestre Einde van het kwartaal	BR Deutschland	France	Italia	Nederland	UEBL/BLEU		EUR 6	United Kingdom	Ireland	Danmark	EUR 9
					Belgique/ België	Luxembourg					
E) Bessemer + sonstige / Bessemer + others / Bessemer + autres											
1. Eksisterende / Vorhanden / In existence — Existants / Esistenti / Aanwezig											
1971 4	—	1	—	—	1	—	2	—	—	—	—
1972 4	—	1	—	—	—	—	1	—	—	—	—
1973 4	2	1	—	—	—	—	3	2	—	—	5
1974 4	2	1	—	—	—	—	3	2	—	—	5
1975 4	1	1	—	—	1	—	3	—	—	—	3
1976 1	1	1	—	—	1	—	3	—	—	—	3
2	1	1	—	—	1	—	3	—	—	—	3
3	1	1	—	—	1	—	3	—	—	—	3
2. Heraf i drift / Darunter in Betrieb / Of which in use											
2. Dont en activité / Di cui in esercizio / Waarvan in werking											
1971 4	—	1	—	—	—	—	1	—	—	—	—
1972 4	—	1	—	—	—	—	1	—	—	—	—
1973 4	2	1	—	—	—	—	3	1	—	—	4
1974 4	2	—	—	—	—	—	2	1	—	—	3
1975 4	1	1	—	—	1	—	3	—	—	—	3
1976 1	1	1	—	—	1	—	3	—	—	—	3
2	1	1	—	—	1	—	3	—	—	—	3
3	1	—	—	—	1	—	2	—	—	—	2



Del I: Jern- og stålindustrien

Teil I: Eisenschaffende Industrie

Part I: Iron and steel industry

I^{re} Partie: Sidérurgie proprement dite

I^a Parte: Siderurgia propriamente detta

Ie Deel: IJzer- en staalproducerende industrie

II

**Produktion af stålstøbegods, af færdige produkter
og slutprodukter**

***Erzeugung an Stahlguß,
Walzstahlfertigerzeugnissen und
weiterverarbeiteten Erzeugnissen***

**Production of steel castings,
finished and end products of steel**

**Production des moulages d'acier,
des produits finis et des produits finals**

***Produzione di getti di acciaio
e di prodotti finiti e terminali***

**Produktie van goed gietstaal,
eindprodukten en verder bewerkte produkten**

Produktion af færdiggjort stålstøbegods (a)
 Erzeugung an gutem Stahlguß (a)
 Production of sound steel castings (a)

Production de moulages d'acier parachevés (a)
 Produzione di getti grezzi (finiti) di acciaio (a)
 Produktie van goed staalgietwerk (a)

31

1000 t

	BR Deutsch- land	France	Italia	Neder- land	UEBL/BLEU		EUR 6	United Kingdom	Ireland	Danmark	EUR 9
					Belgique/ België	Luxem- bourg					
1971	344	281	138	23	58	4	852				
1972	284	244	133	21	49	4	736				
1973	312	246	136	22	45	3	765	236	—	12	1 013
1974	339	263	157	13	47	4	824	275	—	17	1 116
1975	369	263	145	13	39	5	835	269	—	15	1 119
1973 VII	24	15	13	1	2	0	54	20	—	—	74
VIII	27	8	7	2	4	0	48	21(b)	—	1	70
IX	27	21	12	2	4	0	66	21	—	1	88
X	29	25	15	1	4	0	75	24(b)	—	1	100
XI	27	22	14	2	4	0	69	26	—	1	96
XII	23	20	11	1	4	0	59	22	—	1	82
1974 I	28	24	14	1	4	0	72	21(b)	—	1	94
II	27	23	12	1	4	0	67	25	—	2	94
III	28	23	13	1	4	0	70	26	—	1	98
IV	26	24	14	1	5	0	70	21	—	1	91
V	28	25	15	1	4	0	72	21(b)	—	1	94
VI	23	22	13	1	4	0	64	22	—	1	87
VII	30	18	14	1	2	0	65	22(b)	—	1	88
VIII	26	10	7	1	4	0	48	21	—	1	69
IX	31	24	14	1	4	0	74	22	—	2	98
X	35	26	15	1	5	0	82	26(b)	—	2	110
XI	31	24	13	1	3	0	73	26	—	2	101
XII	27	24	12	1	4	0	68	23	—	1	93
1975 I	32	26	14	1	4	0	78	24(b)	—	1	103
II	32	24	14	1	3	0	75	25	—	1	102
III	32	24	13	1	4	0	74	23	—	1	99
IV	36	26	13	1	4	0	80	24(b)	—	2	105
V	29	21	13	1	3	0	69	23	—	1	94
VI	30	23	13	1	4	0	72	24	—	1	97
VII	32	13	13	1	2	0	61	22(b)	—	1	84
VIII	29	13	6	1	2	0	51	18	—	1	71
IX	32	24	13	1	4	0	74	21(b)	—	1	96
X	34	24	13	1	4	0	75	21	—	1	98
XI	28	23	11	1	2	0	65	22	—	1	88
XII	24	22	15	1	2	0	65	22(b)	—	1	88
1976 I	26	22	11	1	2	0	63	23	—	1	87
II	28	22	10	1	2	0	63	21	—	1	85
III	29	23	11	1	2	0	68	23(b)	—	1	92
IV	18	21	11	1	2	0	54	22	—	1	76
V	19	21	12	1	2	0	54	20	—	1	76
VI	18	22	11	1	2	0	54	19(b)	—	1	74
VII	24	21	12	1	1	0	59	17	—	0	76
VIII	23	2	5	1	2	0	33	16	—	2	51
IX	27			1	3	0		17(b)	—	2	
X	25					0			—		

(a) Sammensluttede og uafhængige stålstøberier.
 (b) Måneder à 5 uger.
 (a) Verbundene und unabhängige Stahlgießereien.
 (b) Monat zu 5 Wochen.
 (a) Integrated and independent steel foundries.
 (b) 5-Week month.

(a) Fonderies d'acier intégrées et indépendantes.
 (b) Mois de 5 semaines.
 (a) Fonderie di acciaio integrate e indipendenti.
 (b) Mese di 5 settimane.
 (a) Verbonden en onafhankelijke staalgietrijen.
 (b) Maand van 5 weken.

Produktion af færdige valseværksprodukter fra hele Fællesskabet(*), i absolut mængde og i % af hele produktionen

Erzeugung an Walzstahlfertigerzeugnissen der Gemeinschaft(*) insgesamt, in absoluten Mengen und in % der Gesamterzeugung

Total Community(*) production of finished rolled steel products, in absolute terms and as % of total production

	Skinmateriel Oberbaumaterial Railway track material			Spunsvægstål Stahlspundwände Sheet steel piling	Bredflangede profiler Breitflanschträger Wide-flanged beams	Øvrige profiler ≥ 80 mm og zoresjern Sonstige Profile ≥ 80 mm und Zores. Other sections ≥ 80 mm and zees	Runde og firkanterede stålrør Röhrenrund- und -vierkantstahl Tube rounds and squares	Valsetråd i ringe Walzdraht in Ringen Wire rod in coil	Stangstål Stabstahl Merchant bars		Universalsplader Breitflachstahl Universals
	Matériel de voie Materiale ferroviario CECA Materiaal voor spoorwegen								Aciers marchands Laminati mercantili Staabstaal		
	Skinner Schienen Rails	Sveller Schwellen Sleepers	Underlagsplader Unterlagsplatten Fishplates and soleplates	Palplanches Paiplanchen Darmwandstahl	Poutrelles à larges ailes Trevi ad ali larghe Breedflensbalken	Autres profilés ≥ 80 mm et zores Altri profilati ≥ 80 mm e zores Andere balken ≥ 80 mm en zoresstaal	Ronds et carrés pour tubes Tondi e quadri per tubi Rond en vierkant staal voor buizen	Fi machine en couronne Vergella in matasse Walzdraad gehaspeld	I alt Insgesamt Total	Heraf betonstål darunter Betonstahl of which concrete reinforcing bars	Larges plats Larghi piatti Universalsstaal
	1	2	3	4	5	6	7	8	9	10	11
A) Absolutte mængder / Absolute Mengen / Absolute quantities											
1971	992	53	114	536	1 882	2 202	2 068	8 111	17 103	7 412	601
1972	893	55	112	573	2 064	3 850	2 045	9 040	17 846	7 810	626
1973	1 228	42	119	847	2 802	5 476	2 850	12 024	24 143	10 159	816
1974	1 408	175		916	2 453	5 566	3 093	12 842	25 536	9 821	883
1975	1 620	154		742	2 135	4 284	2 729	9 227	19 806	7 922	682
1975	IV		15	67	190	355	284	760	1 863	724	61
	V		17	49	155	401	253	699	1 562	670	51
	VI		15	44	165	406	239	763	1 677	691	46
	VII		11	65	165	298	224	634	1 536	695	48
	VIII		9	42	128	296	162	535	956	417	44
	IX		11	72	186	373	210	811	1 677	702	68
	X		14	65	236	386	186	814	1 736	737	50
	XI		11	84	198	316	172	788	1 657	699	58
	XII		8	59	191	292	155	761	1 502	607	55
1976	I		12	69	205	347	199	810	1 633	686	56
	II		16	53	202	335	208	835	1 797	780	54
	III		18	75	246	390	243	971	2 006	825	62
	IV		16	71	221	373	198	904	1 718	728	45
	V		19	71	206	387	209	931	1 871	752	51
	VI		15	68	209	373	204	967	1 794	733	57
	VII		9	74	199	292	170	825	1 603	703	43
	VIII		11	77	153	301	133	677	1 164	450	32
B) I % af spalte 23 / In % der Spalte 23 / As % of column 23											
1971	1,3	0,1	0,2	0,7	2,5	4,2	2,7	10,8	22,6	9,8	0,8
1972	1,1	0,1	0,1	0,7	2,5	4,7	2,5	11,0	21,7	9,5	0,8
1973	1,1	0,0	0,1	0,8	2,5	4,9	2,6	10,8	21,6	8,2	0,7
1974	1,2	0,2		0,8	2,1	4,8	2,7	10,4	22,8	9,2	0,8
1975	1,8	0,2		0,8	2,4	4,8	3,0	10,3	22,2	8,8	0,7

(a) Ikke til videreudvalning i Fællesskabet.

(*) Fra 1.1.73 Det udvidede Fællesskab.

(a) Nicht zum Weiterauswalzen.

(*) Ab 1.1.73 Erweiterte Gemeinschaft.

(a) Not for re-rolling in the Community.

(*) From 1.1.73 the Enlarged Community.

Production de produits finis laminés de l'ensemble de la Communauté (*) en quantité absolue et en % de la production totale

Produzione di laminati finiti dell'insieme della Comunità (*), in quantità assolute e in % della produzione totale

Productie van walselijproducten van de Gemeenschap (*) in absolute hoeveelheden en in % van de totale productie

Båndstål og rørbånd Bandstahl u. Röhren- streifen Strip hot rolled and tube strip	Varmtvalsede plader fræmstillet på bred- båndsvalseværker Bleche (warmgewalzt), auf Breitbandstraßen hergestellt Hot rolled plates and sheets produced on wide strip mills			Plader, varmtvalsede på andre valseværker Bleche (warmgewalzt), auf sonstigen Straßen hergestellt Hot rolled plates and sheets produced on other mills			Varmtvalsede bredbånd (coils) (færdigvarer) Warmbreitband (Fertigerzeugnisse) Hot rolled wide coils classed as finished products		Koldtvalsede plader Bleche (kaltgewalzt) Cold rolled plates and sheets		I alt Insgesamt Total
	> 4,75 mm	3-4,75 mm	< 3 mm	> 4,75 mm	3-4,75 mm	< 3 mm	≥ 3 mm	< 3 mm	≥ 3 mm	< 3 mm	
Feuillards et bandes à tubes à chaud Nastri stretti e caldo comprese bande per tubi Bandstaal en buizen- strippen	Tôles laminées à chaud, obtenues sur trains à larges bandes Lamiere e banda nera laminate a caldo sui treni laminatoi per nastri larghi Plaat warmgewalst in breedbandwalselijen			Tôles laminées à chaud, obtenues sur d'autres trains Lamiere e banda nera laminate a caldo su altri treni Plaat warmgewalst in andere walselijen			Coils produits finis Coils prodotti finiti Warmgewalst breedband (als eindprodukt) (a)		Tôles laminées à froid Lamiere laminate e freddo Koudgewalste plaat		Total Totale Totaal
12	13	14	15	16	17	18	19	20	21	22	23

A) Quantité absolue / Quantità assoluta / Absolute hoeveelheden

5 882	1 340	881	293	7 568	112	174	2 716	2 372	107	19 490	75 542	1971
6 496	1 566	1 098	295	7 862	127	143	3 034	2 778	88	21 718	82 308	1972
8 746	1 842	1 524	450	11 135	151	136	4 304	3 685	92	29 099	111 453	1973
8 234	2 604	1 464	429	12 404	95	130	5 167	3 240	125	28 710	115 474	1974
5 466	1 798	858	216	10 954	90	75	4 395	2 849	112	21 440	89 632	1975
507	178	77	20	1 096	9	7	376	217	7	1 858	8 120	IV 1975
391	145	60	13	929	7	5	292	184	8	1 678	7 043	V
450	162	87	17	923	6	6	392	221	7	1 694	7 465	VI
445	136	63	16	805	5	4	315	221	8	1 731	6 858	VII
274	112	62	12	745	4	3	283	208	9	1 192	5 173	VIII
497	140	64	17	869	10	6	362	263	11	1 920	7 702	IX
532	122	72	18	783	9	6	340	333	14	1 944	7 795	X
484	133	78	21	744	9	4	371	292	13	1 825	7 371	XI
479	136	65	20	731	9	4	467	259	9	1 872	7 117	XII
526	132	88	19	819	7	7	345	252	6	1 948	7 599	I 1976
538	124	86	23	777	8	5	357	284	6	1 987	7 823	II
650	158	97	27	813	12	5	448	304	12	2 245	8 910	III
602	144	101	25	752	16	4	398	339	12	2 125	8 189	IV
636	134	101	22	807	14	4	417	321	6	2 206	8 532	V
644	133	99	23	866	15	4	354	293	12	2 330	8 575	VI
598	101	77	18	631	7	3	311	270	14	2 220	7 565	VII
442	108	71	16	652	8	2	388	310	13	1 856	6 519	VIII

B) En % de la colonne 23 / In % della colonna 23 / In % van kolom 23

7,7	1,8	1,2	0,4	10,0	0,1	0,3	3,6	3,1	0,1	25,8	100,0	1971
7,9	1,9	1,3	0,3	9,5	0,1	0,2	3,7	3,4	0,1	26,4	100,0	1972
7,8	1,7	1,4	0,4	10,0	0,1	0,1	3,9	3,3	0,1	26,1	100,0	1973
7,1	2,2	1,3	0,4	10,7	0,1	0,1	4,5	2,8	0,1	24,9	100,0	1974
6,1	2,0	1,0	0,2	12,2	0,1	0,1	4,9	3,2	0,1	23,9	100,0	1975

(a) Non relaminés dans la Communauté.

(*) A/c 1.1.73 Communauté élargie.

(a) Non rilaminati nella Comunità.

(*) Dall'1.1.73 Comunità ampliata.

(a) Warmgewalst breedband dat niet verder uitgewalst wordt binnen de Gemeenschap.

(*) Vanaf 1.1.73 uitgebreide Gemeenschap.

Varmtvalsede bredbånd (coils) — Supplerende detailoplysninger om hele Fællesskabet(a)(*)

Warmbreitband (Coils) — Ergänzende Angaben für die Gemeinschaft insgesamt(a)(*)

Hot-rolled wide strip (coils) — additional data for the whole Community(a)(*)

A) Produktion og videreforarbejdning af coils i stålindustrien
Erzeugung und Verarbeitung der Coils in der Stahlindustrie
Production and working of coils in the steel industry

A) Production et transformation des coils dans les usines sidérurgiques
Produzione e trasformazione di coils negli stabilimenti siderurgici
Produktie en verwerking van warmgewalst breedband (coils) in de ijzer- en staalindustrie

1000 t

	Bredbåndsvalseværkernes produktion Erzeugung der Warmbreitbandstraßen Production of wide hot-strip mills Production des trains à larges bandes Produzione dei treni a nastri larghi Produktie van de breedbandwalserijen		Forarbejdning af coils ved: / Verarbeitung der Coils durch: / Working of coils by: Coils transformés par: / Coils trasformati da: / Verwerking van coils door:				
	I alt Insgesamt Total Totale Totaal	Heraf Darunter Of which Dont Di cui Waarvan	Opklipning til varmtvalse båndstål Schneiden zu Warmband Slitting Refente en feuillards à chaud Taglio in nastri a caldo Knippen tot warmgewalst bandstaal	Opklipning til varmtvalse plader Zerschneiden zu Warmblechen Cutting to length Découpage en tôles à chaud Taglio in lamiera a caldo Knippen tot warmgewalste plaat	Varm videre- udvalsning Warm Weiterauswalzen Re-rolling hot Relaminage à chaud Rilaminazione a caldo Warmherwalzen	Kold videre- udvalsning Kalt Weiterauswalzen Cold reduction Relaminage à froid Rilaminazione a freddo Koudherwalzen	I alt Insgesamt Total Totale Totaal
1971	29 799	29 577	1 230	2 532	4	21 144	24 911
1972	34 536	34 269	1 421	2 979	5	23 616	28 020
1973	45 350	45 084	1 687	3 776	24	31 562	37 050
1974	46 576	46 241	1 692	4 385	32	31 180	37 289
1975	34 466	34 214	927	2 616	29	23 266	26 838
1974 VII	3 765	3 736	158	364	2	2 679	3 203
VIII	3 578	3 552	114	370	2	2 166	2 652
IX	3 777	3 747	150	393	2	2 609	3 154
X	4 031	4 007	145	400	3	2 911	3 459
XI	3 704	3 681	106	318	3	2 348	2 775
XII	3 144	3 120	89	249	4	2 027	2 369
1975 I	3 420	3 398	98	279	3	2 273	2 653
II	2 979	2 961	71	248	6	2 008	2 333
III	2 782	2 760	70	240	5	1 835	2 150
IV	2 870	2 845	72	229	8	2 032	2 341
V	2 622	2 603	60	192	27	1 777	2 056
VI	2 770	2 744	80	232	39	1 805	2 156
VII	2 529	2 505	62	188	1	1 876	2 127
VIII	2 374	2 358	59	173	2	1 352	1 586
IX	3 110	3 095	82	219	4	2 108	2 413
X	3 000	2 980	92	195	1	2 108	2 396
XI	3 100	3 075	93	217	1	2 015	2 326
XII	2 910	2 890	86	204	2	1 997	2 289
1976 I	3 108	3 091	121	239	4	2 136	2 500
II	3 143	3 125	120	234	5	2 190	2 549
III	3 826	3 803	141	289	8	2 480	2 918
IV	3 544	3 523	148	271	8	2 362	2 789
V	3 695	3 669	160	261	7	2 455	2 883
VI	3 697	3 676	160	256	5	2 583	3 004
VII	3 514	3 485	139	199	3	2 381	2 722
VIII	3 583	3 569	140	196	9	2 043	2 388

(a) Definition på varmtvalsede bredbånd (coils) eller pladeemner i ruller: Varmtvalsede bredbånd med rektangulært tværsnit med en minimumstykthæde på 1,5 mm og med en bredde på 600 mm og derover i ruller med en minimumsvægt på 500 kg.

(*) Fra 1.1.73 Det udvidede Fællesskab.

(a) Begriffsbestimmung für Warmbreitband (Coils) oder Sturza für Bleche in Rollen: Erzeugnisse mit rechteckigem Querschnitt mit einer Mindeststärke von 1,5 mm und einer Breite von 600 mm und mehr, in Rollen (Bobinen) mit einem Gewicht von 500 kg oder mehr.

(*) Ab 1.1.73 Erweiterte Gemeinschaft.

(a) Definition of coils or hot-rolled breakdowns in coils: Products of rectangular cross-section not less than 1.5 mm in thickness and 600 mm in width in the form of coils not less than 500 kg in weight.

(*) From 1.1.73 the Enlarged Community.

Larges bandes à chaud (coils) — détails complémentaires sur l'ensemble de la Communauté (a)(*)

Nastri larghi a caldo (coils) — particolari complementari per l'insieme della Comunità (a)(*)

Warmgewalst breedband (coils) — Aanvullende gegevens voor de Gemeenschap (a)(*)

33

B) Produkter fremstillet ved forarbejdning af coils
Durch Verarbeitung der Coils gewonnene Erzeugnisse
Products obtained by working the coils

B) Produits obtenus par la transformation des coils
Prodotti ottenuti mediante la trasformazione di coils

Produkten verkregen door verwerking van warmgewalst breedband (coils)

1 000 t

	Varmtvalset båndstål Warmband Hot-rolled strip Feuillards à chaud Nastri a caldo Warmgewalst bandstaal	Varmtvalsede plader Bleche (warmgewalzt) Sheets and plates (not rolled)		Tôles à chaud Lamiere a caldo Plaat (warmgewalst)		Koldtvalsede plader Kaltgewalzte Bleche Cold-rolled sheets and plates		I alt Insgesamt Total Total Totale Totaal
		Fremstillet ved opklipping Durch Zerschneiden erzeugt Obtained by cutting to length Obtenues par découpage Ottenute per taglio Verkregen door knippen		Fremstillet ved videreudvalsing Durch Weiterwalzen erzeugt Obtained by re-rolling Obtenues par relaminage Ottenute per rilaminazione Verkregen door herwalzen		Tôles laminées à froid Lamiere laminata a freddo Koudgewalste plaat		
		I alt Insgesamt Total Totale Totaal	Heraf Darunter Of which Dont Di cui Waarvan < 3 mm	I alt Insgesamt Total Totale Totaal	Heraf Darunter Of which Dont Di cui Waarvan < 3 mm	I alt Insgesamt Total Totale Totaal	Heraf Darunter Of which Dont Di cui Waarvan < 3 mm	
	8	9	10	11	12	13	14	15
1971	1 164	2 405	256	4	4	19 583	19 407	23 156
1972	1 347	2 836	265	4	4	21 788	21 676	25 975
1973	1 593	3 586	415	19	11	28 811	28 720	34 016
1974	1 597	4 156	645	26	13	28 546	28 420	34 325
1975	874	2 470	203	25	21	21 259	21 133	24 628
1974 VII	127	342	32	2	1	2 558	2 547	3 029
VIII	107	360	29	2	1	1 961	1 953	2 430
IX	141	373	32	2	1	2 349	2 337	2 865
X	136	379	38	3	2	2 680	2 670	3 198
XI	100	302	35	3	1	2 166	2 104	2 521
XII	85	235	34	4	1	1 869	1 862	2 193
1975 I	93	264	27	3	2	2 082	2 070	2 442
II	67	231	51	5	0	1 847	1 837	2 150
III	67	229	51	4	0	1 698	1 693	1 998
IV	67	217	50	7	0	1 834	1 819	2 125
V	57	183	33	20	0	1 629	1 620	1 889
VI	75	220	35	30	0	1 644	1 637	1 969
VII	59	180	34	1	0	1 713	1 705	1 953
VIII	56	161	14	2	0	1 212	1 203	1 431
IX	79	205	26	3	1	1 907	1 896	2 194
X	87	184	35	1	0	1 928	1 915	2 200
XI	88	203	34	1	0	1 808	1 793	2 100
XII	81	192	18	1	1	1 822	1 808	2 096
1976 I	118	228	18	3	3	1 947	1 940	2 296
II	114	224	22	4	3	1 997	1 989	2 339
III	131	273	27	7	6	2 237	2 226	2 648
IV	140	256	24	7	7	2 150	2 135	2 553
V	158	247	22	6	5	2 224	2 155	2 635
VI	154	243	23	4	3	2 329	2 317	2 730
VII	132	190	19	3	2	2 225	2 211	2 550
VIII	133	186	15	8	7	1 863	1 852	2 190

(a) Définition des coils, ou ébauches en rouleaux pour tôles (bobines à chaud): Les larges bandes laminées à chaud, de section rectangulaire, d'une épaisseur minimum de 1,5 mm et d'une largeur supérieure ou égale à 600 mm présentées en rouleaux continus (bobines) d'un poids minimum de 500 kg.

(*) A/c 1.1.73 Communauté élargie.

(a) Definizione dei coils o sbizzi in rotoli per lamiera: I nastri larghi laminati a caldo di sezione rettangolare, con uno spessore minimo di 1,5 mm e con una larghezza superiore o uguale a 600 mm, presentati in rotoli continui (bobine) con un peso minimo di 500 kg.

(*) Dall'1.1.73 Comunità ampliata.

(a) Definitie voor warmgewalst breedband (op rollen), bestemd voor de fabricage van platen: Warmgewalst breedband met rechthoekige doorsnede, met een minimumdikte van 1,5 mm en met een breedte van 600 mm en meer, op rollen met een minimumgewicht van 500 kg.

(*) Vanaf 1.1.73 uitgebreide Gemeenschap.

Produktion af visse slutprodukter fra hele Fællesskabet(*)

Erzeugung von einzelnen weiterverarbeiteten Walzstahlfertigerzeugnissen der Gemeinschaft(*)

Production of certain end products in the Community as a whole(*)

Production de certains produits finals de l'ensemble de la Communauté(*)

Produzione di alcuni prodotti terminali della Comunità(*)

Produktie van enige verder bewerkte walselijprodukten van de Gemeenschap(*)

1000 t

	Hvidblik og andre fortinneede plader og bånd <i>Weißblech und sonstige verzinnete Bleche, Weißband</i> Tinplate and other tinned sheets, tinned strip		Sortblik anvendt som sådant <i>Feinstblech und Feinstband</i> Blackplate for use as such	Galvaniserede, blyovertrukne eller på anden måde overtrukne plader <i>Verzinkte, verbleite, sonstige überzogene Bleche</i> Galvanized sheets, tereplate and other coated sheets	Transformator- og dynamoplader <i>Transformatoren- und Dynamobleche</i> Electrical sheets		
	Fer blanc et autres tôles étamées <i>Banda e altre lamiere stagnate</i> Blik, andere vertinde plaat en vertinde band				I alt Zusammen Total Totale Totaal	heraf / darunter / of which dont / di cui / waarvan	
	Elektro-galvaniserede plader <i>Galvanisch verzinkt</i> By electro-tinning Par étamage électrolytique <i>Stagnatura elettrolitica</i> Elektrol. vertind	Varmtgalvaniserede plader <i>Feuerverzinkt</i> By hot dip tinning Par étamage à chaud <i>Per immersione a caldo</i> Vertind volgens de dampmethode				Fer noir utilisé <i>comme tel</i> <i>Banda nera</i> utilizzata <i>come tale</i> Onvertind blik en band	Tôles galvanisées, plombées et autrement revêtues <i>Lamiere zincate piombate e altrimenti rivestite</i> Verzinkte, verlode, andere beklede platen
1	2	3	4	5	6	7	
1971	2 599	109	102	3 012	748	636	353
1972	2 623	92	71	3 592	806	706	397
1973	3 960	125	103	4 771	1 185	1 086	510
1974	4 280	76	127	4 406	1 269	1 168	546
1975	3 437	56	89	3 269	901	826	440
1974 VII	383	8	10	393	127	103	42
VIII	294	6	9	285	66	63	28
IX	358	6	6	368	111	84	40
X	401	5	12	380	18	111	54
XI	361	3	12	317	103	81	31
XII	338	6	11	255	78	60	23
1975 I	392	7	11	258	96	74	35
II	351	7	18	232	82	60	29
III	342	6	11	211	83	60	30
IV	346	6	10	233	88	67	32
V	267	5	8	231	72	53	29
VI	264	26	4	266	81	63	34
VII	275	5	6	262	63	48	26
VIII	181	3	3	189	38	32	19
IX	251	4	4	318	75	56	28
X	259	4	5	313	80	58	30
XI	244	3	7	322	70	51	27
XII	245	2	5	315	72	67	33
1976 I	267	3	5	367	88	81	40
II	297	4	5	372	85	63	32
III	358	5	8	424	97	75	36
IV	316	4	4	376	110	87	53
V	348	4	6	405	122	98	61
VI	340	3	8	423	100	77	43
VII	333	2	6	347	78	76	39
VIII	266	2	5	302	77	75	52

(*) Fra 1.1.73 Det udvidede Fællesskab.
(*) Ab 1.1.73 Erweiterte Gemeinschaft.
(*) From 1.1.73 the Enlarged Community.

(*) A/c 1.1.73 Communauté élargie.
(*) Dall'1.1.73 Comunità ampliata.
(*) Vanaf 1.1.73 uitgebreide Gemeenschap.

Produktion af diverse færdige produkter og slutprodukter

Erzeugung der verschiedenen Walzstahlfertigerzeugnisse und weiterverarbeitete Erzeugnisse

Production of various finished and end products

Production des divers produits finis et finals

Produzione di diversi prodotti finiti e terminali

Produktie van de afzonderlijke walsrijprodukten en verder bewerkte produkten

35

1 000 t

	BR Deutsch- land	France	Italia	Neder- land	UEBL/BLEU		EUR 6	United Kingdom	Ireland	Danmark	EUR 9
					Belgique/ België	Luxem- bourg					
A) Skinnemateriel / Oberbaumaterial / Railway track material A) Matériel de voie / Materiale ferroviario / Materiaal voor spoorwegen											
1971	450	378	190	—	24	117	1 159				
1972	409	369	185	—	32	64	1 060				
1973	518	302	173	—	25	115	1 133	255	—	—	1 389
1974	582	417	150	—	10	138	1 298	285	—	—	1 583
1975	658	436	199	—	2	135	1 430	344	—	—	1 774
1975 X	56	37	19	—	—	9	121	28	—	—	146
XI	51	22	16	—	—	8	96	28	—	—	124
XII	38	23	16	—	—	7	83	27 (a)	—	—	110
1976 I	54	28	18	—	—	8	108	23	—	—	132
II	52	31	20	—	—	7	109	25	—	—	134
III	47	41	20	—	—	11	120	26 (a)	—	—	146
IV	45	44	22	—	—	11	122	19	—	—	141
V	37	49	23	—	—	12	121	17	—	—	138
VI	35	48	20	—	—	11	114	16 (a)	—	—	130
VII	46	19	24	—	—	9	97	12	—	—	109
VIII	49	42	13	—	—	1	105	11	—	—	116
IX	50	40		—	—	12		24 (a)	—	—	
X				—	—	9			—	—	
B) Svære profiler / Schwere Profile / Heavy sections B) Profilés lourds / Profilati pesanti / Zware profielen											
1971	2 012	1 262	567	—	856	924	5 621				
1972	2 223	1 327	668	—	1 185	1 083	6 486				
1973	2 487	1 512	696	—	1 510	1 075	7 279	1 812	14	30	9 139
1974	2 545	1 619	631	—	1 462	1 102	7 358	1 563	5	9	8 935
1975	2 130	1 211	591	—	1 143	781	5 855	1 283	12	11	7 161
1975 X	212	110	63	—	98	76	560	125	2	0	687
XI	172	107	46	—	99	64	488	107	0	2	598
XII	132	108	37	—	101	69	448	94 (a)	1	0	542
1976 I	180	99	52	—	105	69	505	113	2	—	620
II	170	109	57	—	101	69	505	92	1	1	600
III	190	118	65	—	116	74	563	148 (a)	—	—	711
IV	194	106	56	—	117	82	555	107	2	1	665
V	176	130	56	—	109	76	547	115	0	1	664
VI	170	136	46	—	110	71	533	117 (a)	0	0	650
VII	185	69	55	—	84	62	455	109	2	0	565
VIII	191	83	48	—	75	56	454	74	1	2	531
IX	186	105		—	95	92		157 (a)	1	0	
X				—	73	77			2	1	

(a) Måneder à 5 uger.
(a) Monat zu 5 Wochen.
(a) 5-Week month.

(a) Mois de 5 semaines.
(a) Mese di 5 settimane.
(a) Maand van 5 weken.

Produktion af færdigprodukter og slutprodukter (fortsat) — Fladstål (efter inddeling)

Erzeugung von Walzstahlfertigerzeugnissen und weiterverarbeiteten Walzstahlfertigerzeugnissen (Fortsetzung) — Flachstahlerzeugnisse (teilweise)

Production of finished and end products (continued) — Flat products (in part)

1000 t

	BR Deutsch- land	France	Italia	Neder- land	UEBL/BLEU		EUR 6	United Kingdom	Ireland	Danmark	EUR 9
					Belgique/ België	Luxem- bourg					
C) Universalplader / Breitflachstahl / Universal plates C) Larges plats / Larghi piatti / Universaalstaal											
1971	402	151	15	—	29	5	601				
1972	409	163	24	—	27	4	626				
1973	502	135	17	—	29	4	688	122	—	5	816
1974	563	160	24	—	30	6	782	96	—	6	883
1975	405	117	15	—	17	3	557	119	—	6	682
1975	X	31	8	2	—	1	42	7	—	0	50
	XI	33	8	0	—	1	42	15	—	0	58
	XII	30	6	0	—	1	38	16(a)	—	1	55
1976	I	36	7	1	—	2	47	9	—	—	56
	II	35	7	0	—	1	44	9	—	1	54
	III	43	6	1	—	2	52	9(a)	—	1	62
	IV	30	7	0	—	1	39	6	—	—	45
	V	38	5	0	—	1	45	5	—	1	51
	VI	42	4	3	—	2	51	5(a)	—	1	57
	VII	36	3	0	—	1	40	3	—	0	43
	VIII	24	3	0	—	1	29	3	—	0	32
	IX	28	6	—	—	2	—	6(a)	—	1	—
	X	—	—	—	—	0	—	—	—	—	—
D) Båndstål og rørband / Bandstahl und Röhrenstreifen / Strip and tube strip D) Feuillards et bandes à tubes à chaud / Nastri stretti a caldo comprese bande per tubi / Bandstaal en buizenstrip											
1971	2 483	1 160	854	180	328	818	5 822				
1972	2 676	1 396	1 041	214	273	897	6 496				
1973	3 043	1 533	1 051	225	220	1 003	7 076	1 665	—	—	8 746
1974	2 994	1 538	1 153	205	205	1 018	7 113	1 121	—	—	8 234
1975	1 940	1 020	630	129	78	637	4 435	1 031	—	—	5 466
1975	X	179	107	67	14	60	441	91	—	—	532
	XI	164	109	62	16	55	412	72	—	—	484
	XII	174	111	49	16	57	413	66(a)	—	—	479
1976	I	186	111	62	15	57	440	86	—	—	526
	II	197	105	64	15	50	443	95	—	—	538
	III	257	106	76	15	61	526	124(a)	—	—	650
	IV	209	120	66	20	61	496	106	—	—	602
	V	231	127	70	23	60	528	108	—	—	636
	VI	227	131	83	18	62	543	101(a)	—	—	644
	VII	235	118	79	8	61	509	89	—	—	598
	VIII	219	45	51	17	43	387	55	—	—	442
	IX	248	141	19	19	70	—	144(a)	—	—	—
	X	—	—	—	—	14	—	—	—	—	—

(a) Måneder à 5 uger.

(a) Monat zu 5 Wochen.

(a) 5-week month.

1 000 t

	BR Deutsch- land	France	Italia	Neder- land	UEBL/BLEU		EUR 8	United Kingdom	Ireland	Danmark	EUR 9
					Belgique/ België	Luxem- bourg					
E) Varmtvalsede plader / <i>Bleche warmgewalzt</i> / Hot rolled plates > 4,75 mm E) Tôles à chaud / <i>Lamiere a caldo</i> / Warmgewalste plaat > 4,75 mm											
1971	4 233	1 516	1 504	445	1 098	112	8 908				
1972	4 582	1 482	1 595	412	1 232	124	9 427				
1973	5 199	1 462	2 207	409	1 250	135	10 661	2 109	—	200	12 977
1974	6 231	1 670	2 617	454	1 631	199	12 804	1 988	—	216	15 008
1975	5 090	1 518	2 557	345	1 010	141	10 661	1 848	—	243	12 752
1975	X	362	113	174	34	63	758	128	—	18	905
	XI	343	131	158	30	66	737	122	—	18	877
	XII	326	139	155	26	74	732	126(a)	—	10	867
1976	I	344	124	203	26	87	791	144	—	16	951
	II	335	132	204	24	54	748	134	—	19	901
	III	326	131	183	25	105	781	166(a)	—	23	971
	IV	306	109	186	31	99	743	134	—	18	896
	V	343	117	216	27	61	775	139	—	26	941
	VI	350	114	233	28	92	825	152(a)	—	22	999
	VII	305	69	198	20	45	644	80	—	7	732
	VIII	279	80	183	18	70	637	94	—	29	760
	IX	340	109		27	85		164(a)	—	26	
	X					71	10		—	38	
F) Varmtvalsede plader / <i>Bleche warmgewalzt</i> / Hot rolled plates 3-4,75 mm F) Tôles à chaud / <i>Lamiere a caldo</i> / Warmgewalste plaat 3-4,75 mm											
1971	371	310	77	16	181	39	994				
1972	427	342	89	30	284	53	1 225				
1973	568	383	95	33	316	48	1 443	231	—	4	1 675
1974	438	414	114	65	294	39	1 364	193	—	1	1 559
1975	304	164	49	38	150	36	740	208	—	—	948
1975	X	30	13	3	15	3	68	14	—	—	81
	XI	32	16	4	16	3	76	11	—	—	87
	XII	23	14	4	5	4	64	10(a)	—	—	74
1976	I	39	19	3	5	3	86	9	—	—	95
	II	30	18	2	6	4	82	13	—	—	94
	III	31	25	6	5	4	94	16(a)	—	—	109
	IV	36	23	5	5	4	96	21	—	—	117
	V	35	26	4	5	4	95	20	—	—	115
	VI	40	22	5	2	3	94	19(a)	—	—	114
	VII	33	17	3	2	3	73	11	—	—	84
	VIII	32	13	1	3	4	62	18	—	—	79
	IX	30	18		4	5		26(a)	—	—	
	X					8	5		—	—	

(a) Mois de 5 semaines.

(a) Mese di 5 settimane.

(a) Maand van 5 weken.

Produktion af færdigprodukter og slutprodukter — Fladstål (fortsat)

Erzeugung von Walzstahlfertigerzeugnissen und weiterverarbeiteten Walzstahlfertigerzeugnissen (Fortsetzung) — Flacherzeugnisse (Fortsetzung)

Production of finished and end products — Flat products (continued)

1 000 t

	BR Deutsch- land	France	Italia	Neder- land	UEBL/BLEU		EUR 6	United Kingdom	Ireland	Danmark	EUR 9
					Belgique/ België	Luxem- bourg					
G) Varmtvalsede plader / Bleche warmgewalzt / Hot rolled sheets < 3 mm G) Tôles à chaud / Lamiere a caldo / Warmgewalste plaat < 3 mm											
1971	108	227	35	16	82	—	468	—	—	—	—
1972	110	217	39	16	56	—	438	—	—	—	—
1973	128	220	39	27	74	—	488	97	—	—	585
1974	119	214	37	34	73	—	476	83	—	—	559
1975	72	104	15	9	29	—	229	62	—	—	291
1975 X	7	8	1	0	2	—	19	5	—	—	24
XI	5	9	1	1	2	—	18	7	—	—	25
XII	3	11	2	1	2	—	19	5(a)	—	—	24
1976 I	6	11	1	1	2	—	21	4	—	—	26
II	6	9	2	2	3	—	22	5	—	—	28
III	6	14	2	2	2	—	26	6(a)	—	—	32
IV	5	13	3	1	1	—	22	7	—	—	29
V	5	11	2	1	1	—	21	5	—	—	26
VI	6	10	2	1	1	—	21	7(a)	—	—	27
VII	4	6	5	1	1	—	17	4	—	—	21
VIII	4	7	0	0	0	—	12	7	—	—	18
IX	4	12		1	2	—		8(a)	—	—	
X					1	—			—	—	
H) Koldtvalsede plader / Bleche kaltgewalzt / Cold rolled plates ≥ 3 mm H) Tôles à froid / Lamiere a freddo / Koudgewalste plaat ≥ 3 mm											
1971	57	—	37	—	13	—	107	—	—	—	—
1972	31	—	40	—	17	—	88	—	—	—	—
1973	22	—	46	—	24	—	92	—	—	—	92
1974	41	—	53	—	31	—	125	—	—	—	125
1975	63	—	26	—	23	—	112	—	—	—	112
1975 X	9	—	3	—	2	—	14	—	—	—	14
XI	12	—	—	—	1	—	13	—	—	—	13
XII	7	—	—	—	1	—	9	—	—	—	9
1976 I	4	—	—	—	1	—	6	—	—	—	6
II	5	—	—	—	1	—	6	—	—	—	6
III	8	—	3	—	1	—	12	—	—	—	12
IV	11	—	—	—	2	—	12	—	—	—	12
V	5	—	—	—	1	—	6	—	—	—	6
VI	7	—	4	—	2	—	12	—	—	—	12
VII	11	—	3	—	0	—	14	—	—	—	14
VIII	7	—	4	—	2	—	13	—	—	—	13
IX	6	—	4	—	2	—	11	—	—	—	11
X		—		—	3	—		—	—	—	

(a) Måneder à 5 uger.

(b) Ikke til videreudvælsning i Fællesskabet.

(a) Monat zu 5 Wochen.

(b) Nicht zum Weiterauswalzen in der Gemeinschaft.

(a) 5-week month.

(b) Not for re-rolling in the Community.

1 000 t

	BR Deutsch- land	France	Italia	Neder- land	UEBL/BLEU		EUR 6	United Kingdom	Ireland	Danmark	EUR 9	
					Belgique/ België	Luxem- bourg						
I) Koldvalsede plader / <i>Bleche kaltgewalzt</i> / Cold rolled sheets < 3 mm I) Tôles à froid / <i>Lamiere a freddo</i> / Koudgewalste plaat < 3 mm												
1971	6 454	5 322	3 184	1 646	2 574	310	19 491					
1972	6 915	5 677	3 740	1 951	3 125	309	21 718					
1973	8 238	6 062	3 909	1 918	3 560	313	24 000	5 085	—	—	29 099	
1974	8 213	6 360	3 986	1 901	3 750	309	24 520	4 190	—	—	28 710	
1975	5 958	4 765	3 265	1 458	2 791	225	18 462	2 978	—	—	21 440	
1975	X	536	431	291	138	259	22	1 677	266	—	—	1 944
	XI	519	366	288	137	234	19	1 563	261	—	—	1 825
	XII	495	443	286	89	270	18	1 601	271 (a)	—	—	1 872
1976	I	529	477	298	150	259	18	1 732	216	—	—	1 948
	II	570	427	299	134	253	18	1 701	286	—	—	1 987
	III	632	481	337	127	277	17	1 871	374 (a)	—	—	2 245
	IV	599	511	301	130	260	20	1 823	302	—	—	2 125
	V	622	509	331	174	199	22	1 857	349	—	—	2 206
	VI	640	558	335	152	217	24	1 927	402 (a)	—	—	2 330
	VII	673	559	343	151	210	20	1 957	263	—	—	2 220
	VIII	640	260	269	151	258	23	1 600	256	—	—	1 856
	IX	752	536		165	300	24		402 (a)	—	—	
	X					305	24			—	—	
J) Varmtvalset bredbånd (coils) færdigvarer / <i>Warmbreitband (Fertigerzeugnis) ≥ 3 mm (b)</i> J) Hot rolled wide coils (finished products) / Coils produits finis ≥ 3 mm (b) J) Coils prodotti finiti / Warmgewalst breedband (eindpr.) ≥ 3 mm (b)												
1971	1 328	227	615	111	434	—	2 717					
1972	1 559	227	573	181	494	—	3 034					
1973	1 883	265	621	197	476	—	3 441	860	—	—	4 304	
1974	2 544	454	923	103	604	—	4 628	540	—	—	5 167	
1975	2 025	531	1 012	119	361	—	4 049	346	—	—	4 395	
1975	X	124	54	96	9	25	—	307	33	—	—	340
	XI	148	54	123	6	25	—	357	14	—	—	371
	XII	137	41	136	9	54	—	378	29 (a)	—	—	407
1976	I	146	52	71	3	35	—	308	37	—	—	345
	II	146	43	88	8	34	—	319	38	—	—	357
	III	176	75	104	9	32	—	396	52 (a)	—	—	448
	IV	156	84	89	12	30	—	371	26	—	—	398
	V	163	73	100	10	32	—	377	40	—	—	417
	VI	122	59	86	6	39	—	312	42 (a)	—	—	354
	VII	125	46	92	12	19	—	294	18	—	—	311
	VIII	138	40	111	11	41	—	341	46	—	—	388
	IX	151	93		8	37	—		50 (a)	—	—	
	X					26	—			—	—	

(a) Mois de 5 semaines.

(b) Non relaminés dans la Communauté.

(a) Mese di 5 settimane.

(b) Non rilaminati nella Comunità.

(a) Maand van 5 weken.

(b) Warmgewalst breedband dat niet verder wordt uitgewalst binnen de Gemeenschap.

Produktion af færdigprodukter og slutprodukter (fortsat) — Fladstål (slut) — Andre færdigprodukter
 Erzeugung von Walzstahlfertigerzeugnissen und weiterverarbeiteten Walzstahlfertigerzeugnissen (Fortsetzung) — Flacherzeugnisse (Ende) — Sonstige Erzeugnisse (teilweise)

Production of finished and end products (continued) — Flat products (end) — Other finished products (part)

1 000 t

	BR Deutsch- land	France	Italia	Neder- land	UEBL/BLEU		EUR 6	United Kingdom	Ireland	Danmark	EUR 9
					Belgique/ België	Luxem- bourg					
K) Varmtvalset bredbånd (coils) færdigvarer / Warmbreitband (Fertigerzeugnis) < 3 mm (b) K) Hot rolled wide coils (finished products) / Coils produits finis 3 3 < mm (b) K) Coils prodotti finiti / Warmgewalst breedband (eindpr.) < 3 mm (b)											
1971	1 007	151	540	385	289	—	2 372				
1972	1 158	187	513	473	448	—	2 778				
1973	1 385	164	588	447	367	—	2 950	733	—	—	3 685
1974	1 392	254	570	363	237	—	2 815	425	—	—	3 240
1975	860	469	664	331	218	—	2 542	307	—	—	2 849
1975 X	83	62	83	57	14	—	298	35	—	—	333
XI	73	57	74	35	19	—	258	35	—	—	292
XII	79	35	72	8	35	—	228	31(a)	—	—	259
1976 I	72	39	70	22	25	—	228	24	—	—	252
II	83	37	80	29	26	—	255	29	—	—	284
III	100	46	57	26	27	—	256	48(a)	—	—	304
IV	101	65	73	37	22	—	298	41	—	—	339
V	102	59	75	25	15	—	276	45	—	—	321
VI	106	61	49	14	25	—	256	37(a)	—	—	293
VII	124	45	34	26	17	—	246	24	—	—	270
VIII	117	51	44	39	22	—	273	37	—	—	310
IX	125	82		35	32	—		60(a)	—	—	
X					28	—			—	—	
L) Fladstål i alt / Flacherzeugnisse insgesamt / Flat products total L) Total des produits plats / Totale dei prodotti piatti / Platte produkten totaal											
1971	16 445	9 063	6 862	2 798	5 028	1 284	41 479				
1972	17 869	9 691	7 653	3 276	5 955	1 386	45 830				
1973	20 968	10 224	8 573	3 257	6 314	1 504	50 840	10 904	—	210	61 979
1974	22 535	11 064	9 477	3 125	6 856	1 571	54 627	8 636	—	223	63 485
1975	16 716	8 689	8 234	2 429	4 677	1 042	41 787	6 899	—	249	48 935
1975 X	1 360	797	719	255	395	97	3 624	580	—	19	4 223
XI	1 330	749	711	230	370	86	3 476	537	—	18	4 032
XII	1 275	800	703	156	458	90	3 482	554(a)	—	11	4 046
1976 I	1 362	841	710	223	435	87	3 659	531	—	16	4 205
II	1 407	768	740	218	405	82	3 620	609	—	20	4 249
III	1 578	883	769	209	481	94	4 013	795(a)	—	25	4 833
IV	1 453	933	722	237	459	97	3 901	643	—	18	4 563
V	1 546	927	799	265	347	97	3 980	711	—	27	4 719
VI	1 539	960	800	222	421	98	4 041	766(a)	—	22	4 830
VII	1 546	862	758	219	318	91	3 794	492	—	7	4 293
VIII	1 461	500	663	239	414	77	3 354	514	—	29	3 898
IX	1 684	997		260	492	113		858(a)	—	27	
X					457	95			—	38	

(a) Måneder à 5 uger.

(b) Ikke til videreudvalning i Fællesskabet.

(a) Monat zu 5 Wochen.

(b) Nicht zum Weiterauswalzen in der Gemeinschaft.

(a) 5-week month.

(b) Not for re-rolling in the Community.

Production de produits finis et finals (suite) — Produits plats (fin) — Autres produits finis (en partie)
 Produzione di prodotti finiti e terminali (seguito) — Prodotti piatti (fine) — Altri prodotti (in parte)
 Produktie van walselijproducten en van bewerkte walselijproducten (vervolg) — Platte producten (totaal)
 — Overige producten (gedeeltelijk)

41

1 000 t

	BR Deutsch- land	France	Italia	Neder- land	UEBL/BLEU		EUR 6	United Kingdom	Ireland	Danmark	EUR 9	
					Belgique/ België	Luxem- bourg						
M) Valsetråd / Walzdraht / Wire rod M) Fil machine / Vergella / Walsdraad												
1971	3 293	2 423	933	325	704	432	8 111					
1972	3 780	2 601	1 030	368	812	449	9 040					
1973	4 286	2 730	1 168	376	697	476	9 734	2 252	—	32	12 024	
1974	4 730	3 015	1 334	420	810	494	10 804	2 000	—	39	12 842	
1975	3 024	2 138	1 113	322	577	298	7 472	1 752	—	2	9 227	
1975	X	256	167	116	29	60	24	652	162	—	0	814
	XI	270	184	97	29	39	20	639	150	—	—	788
	XII	258	179	91	27	58	22	635	126(a)	—	0	761
1976	I	255	188	113	22	59	27	663	147	—	0	810
	II	292	186	104	26	38	27	673	162	—	0	835
	III	326	191	125	32	61	29	765	205(a)	—	0	971
	IV	297	212	105	25	59	36	734	170	—	0	904
	V	312	218	104	26	63	36	759	172	—	0	931
	VI	319	232	103	33	62	33	782	185(a)	—	0	967
	VII	328	140	115	22	54	24	684	141	—	0	825
	VIII	284	145	53	22	38	26	568	109	—	0	677
	IX	321	225		33	65	35		213(a)	—	—	
	X					61	29			—	0	
N) Runde og firkantede stålrør / Röhrenrund- und -vierkantstahl / Tube rounds and squares N) Ronds et carrés pour tubes / Tondi e quadri per tubi / Rond- en vierkant staal voor buizen												
1971	1 121	522	349	19	57	—	2 068					
1972	1 102	493	384	16	50	—	2 045					
1973	1 476	536	328	10	53	—	2 403	446	—	—	2 850	
1974	1 562	552	389	12	129	—	2 645	448	—	—	3 093	
1975	1 235	616	310	9	100	—	2 270	459	—	—	2 729	
1975	X	68	44	27	1	9	—	149	37	—	—	186
	XI	78	42	17	0	5	—	142	30	—	—	172
	XII	63	42	22	0	6	—	133	22(a)	—	—	155
1976	I	94	49	24	0	—	—	168	31	—	—	199
	II	103	46	26	1	—	—	176	32	—	—	208
	III	120	56	25	—	—	—	201	41(a)	—	—	243
	IV	89	49	22	1	—	—	162	36	—	—	198
	V	91	52	32	1	—	—	175	34	—	—	209
	VI	91	54	27	1	—	—	173	31(a)	—	—	204
	VII	83	31	29	0	—	—	143	27	—	—	170
	VIII	68	31	9	0	—	—	109	24	—	—	133
	IX	81	45		—	—	—		32(a)	—	—	
	X					—	—			—	—	

(a) Mois de 5 semaines.

(b) Non relaminés dans la Communauté.

(a) Mese di 5 settimane.

(b) Non rilaminati nella Comunità.

(a) Maand van 5 weken.

(b) Warmgewalst breedband dat niet verder wordt uitgewalst binnen de Gemeenschap.

Produktion af færdigprodukter og slutprodukter (fortsat) — Andre færdigprodukter (fortsat)

Erzeugung von Walzstahlfertigerzeugnissen und weiterverarbeiteten Walzstahlfertigerzeugnissen (Fortsetzung) — Sonstige Erzeugnisse (Fortsetzung)

Production of finished and end products (continued) — Other finished products (continued)

	BR Deutsch- land	France	Italia	Nader- land	UEBL/BLEU		EUR 6	United Kingdom	Ireland	Danmark	EUR 9	
					Belgique/ België	Luxem- bourg						
O) Stangstål / Stabstahl / Merchant bars (b) O) Aciers marchands / Laminati mercantili / Staafstaal (b)												
1971	4 923	3 732	4 507	351	2 548	1 042	17 103					
1972	5 335	3 616	4 928	321	2 666	980	17 846					
1973	6 416	3 863	5 761	306	2 825	1 144	20 315	3 643	67	117	24 143	
1974	6 904	3 927	6 397	327	2 869	1 210	21 635	3 644	71	187	25 536	
1975	5 110	3 118	5 700	290	1 389	837	16 446	3 172	30	159	19 806	
1975	X	431	263	556	26	132	55	1 462	256	3	14	1 736
	XI	416	247	482	23	119	76	1 362	270	1	24	1 657
	XII	356	242	448	33	120	93	1 273	216(a)	2	12	1 502
1976	I	386	284	483	29	110	70	1 363	251	2	17	1 633
	II	450	280	503	33	155	65	1 486	289	3	19	1 797
	III	488	314	550	35	170	79	1 636	339(a)	5	27	2 006
	IV	395	288	521	11	161	56	1 432	273	2	11	1 718
	V	445	299	580	19	149	70	1 562	288	4	18	1 871
	VI	421	286	528	17	154	69	1 474	295(a)	4	21	1 794
	VII	435	205	595	14	66	68	1 383	209	3	7	1 603
	VIII	337	167	285	16	95	36	936	217	3	9	1 164
	IX	421	290		15	111	75		355(a)	4	27	
	X					105	75			3	18	
P) Heraf armeringsjern / Darunter: Betonstahl / Of which: concrete reinforcing bars P) Dont ronds à béton / Di cui: tondi per cemento armato / Waarvan: betonstaal												
1971	1 356	1 441	2 632	347	1 094	542	7 412					
1972	1 527	1 274	3 069	321	1 182	435	7 810					
1973	2 211	1 282	3 454	306	1 190	743	9 186	973	—	—	10 159	
1974	2 258	1 191	3 627	320	1 381	499	9 276	545	—	—	9 821	
1975	1 714	1 082	3 314	280	642	367	7 399	482	—	41	7 922	
1975	X	168	102	323	25	49	24	689	41	—	7	737
	XI	162	94	271	23	56	34	640	55	—	4	699
	XII	111	85	253	32	48	37	566	36(a)	—	5	607
1976	I	153	96	281	28	41	31	630	49	—	7	686
	II	171	101	295	33	76	32	707	67	—	6	780
	III	175	103	316	34	78	35	741	78(a)	—	7	825
	IV	139	105	311	9	75	27	666	57	—	5	728
	V	132	96	336	19	70	31	684	64	—	4	752
	VI	130	97	321	17	61	32	659	69(a)	—	5	733
	VII	132	70	351	14	38	41	646	55	—	2	703
	VIII	104	63	168	15	25	15	391	53	—	6	450
	IX	117	81		13	44	39		76(a)	—	6	
	X					51	41			—	8	

(a) Måneder à 5 uger.

(b) Inklusive armeringsjern.

(a) Monat zu 5 Wochen.

(b) Einschließlich Betonstahl.

(a) 5-week month.

(b) Including concrete reinforcing bars.

Production de produits finis et finals (suite) — Autres produits finis (suite)

Produzione di prodotti finiti e terminali (seguito) — Altri prodotti finiti (seguito)

Productie van walserijproducten en van bewerkte walserijproducten (vervolg) — Overige producten (vervolg)

43

	BR Deutsch- land	France	Italia	Neder- land	UEBL/BLEU		EUR 6	United Kingdom	Ireland	Danmark	EUR 9	
					Belgique/ België	Luxem- bourg						
<p>Q) Andre »færdigvarer« i alt / Sonstige Erzeugnisse insgesamt / Other finished products, total (M + N + O) Q) Total des autres produits finis / Totale altri prodotti / Overige producten totaal (M + N + O)</p>												
1971	9 338	6 678	5 790	695	3 309	1 473	27 283					
1972	10 218	6 710	6 341	705	3 528	1 429	28 931					
1973	12 178	7 130	7 257	692	3 576	1 620	32 452	6 341	67	149	39 027	
1974	13 196	7 494	8 120	759	3 809	1 704	35 083	6 092	71	225	41 471	
1975	9 369	5 873	7 123	622	2 066	1 135	26 188	5 383	30	161	31 762	
1975	X	756	474	699	55	202	79	2 263	456	3	15	2 736
	XI	764	473	596	52	163	95	2 143	449	1	24	2 617
	XII	676	463	561	60	185	95	2 041	364(a)	2	12	2 419
1976	I	736	521	620	51	169	97	2 194	429	2	17	2 642
	II	845	512	633	60	193	92	2 335	483	3	19	2 840
	III	935	560	700	67	231	108	2 602	586(a)	5	27	3 220
	IV	782	549	648	37	220	92	2 328	478	2	12	2 820
	V	848	569	715	45	212	106	2 496	493	4	18	3 011
	VI	831	571	658	52	216	101	2 429	511(a)	4	21	2 965
	VII	846	376	740	37	120	92	2 210	377	3	7	2 598
	VIII	690	342	348	38	132	62	1 613	349	3	10	1 974
	IX	823	561		48	176	110		599(a)	4	27	3 658
	X					166	105			3	19	
<p>R) Færdigvarer samlet total / Walzstahlfertigerzeugnisse insgesamt / All finished products, total R) Total général des produits finis / Totale generale dei prodotti finiti / Walserijproducten totaal-generaal</p>												
1971	28 244	17 381	13 409	3 493	9 217	3 798	75 543					
1972	30 718	18 097	14 848	3 982	10 700	3 962	82 308					
1973	36 151	19 168	16 699	3 949	11 425	4 313	91 705	19 311	81	389	111 534	
1974	38 859	20 594	18 378	3 884	12 137	4 515	98 366	16 576	76	457	115 474	
1975	28 873	16 208	16 146	3 051	7 888	3 094	75 260	13 909	41	422	89 632	
1975	X	2 383	1 419	1 501	310	694	261	6 568	1 189	5	33	7 795
	XI	2 316	1 351	1 368	282	632	253	6 203	1 121	2	44	7 371
	XII	2 121	1 394	1 318	216	743	262	6 054	1 038(a)	2	23	7 117
1976	I	2 332	1 490	1 400	274	709	261	6 466	1 096	4	33	7 599
	II	2 473	1 420	1 449	278	699	250	6 569	1 210	4	40	7 823
	III	2 750	1 603	1 553	276	828	287	7 298	1 555(a)	5	52	8 910
	IV	2 474	1 632	1 448	274	796	282	6 906	1 247	5	31	8 189
	V	2 607	1 675	1 593	310	668	290	7 144	1 337	5	46	8 532
	VI	2 576	1 715	1 523	274	747	282	7 117	1 411(a)	4	44	8 575
	VII	2 622	1 327	1 577	256	522	253	6 556	989	5	15	7 565
	VIII	2 391	967	1 072	277	621	196	5 526	949	3	41	6 519
	IX	2 742	1 704		308	763	326		1 639(a)	5	55	
	X					697	284			5	58	

(a) Mois de 5 semaines.

(b) Y compris ronds à béton.

(a) Mese di 5 settimane.

(b) Compresi tondi per cemento armato.

(a) Maand van 5 weken.

(b) Inclusief betonstaal.

Produktion af færdigprodukter og slutprodukter — Enkelte slutprodukter

Erzeugung von Walzstahlfertigerzeugnissen und weiterverarbeiteten Walzstahlfertigerzeugnissen — Einzelne weiterverarbeitete Erzeugnisse

Production of finished and end products — Certain end products

1 000 t

	BR Deutsch- land	France	Italia	Neder- land	UEBL/BLEU		EUR 6	United Kingdom	Ireland	Danmark	EUR 9
					Belgique/ België	Luxem- bourg					
S) Hvidblik, andre fortinne plader og bånd / Weißblech, sonstige verzinnete Bleche, Weißband S) Tinfoil, other tinned sheets, tinned strip / Fer-blanc et tôles étamées S) Banda e altre lamiere stagnate / Blik en andere vertinde plaat											
1971	779	858	333	470	268	—	2 708				
1972	756	890	331	444	295	—	2 715				
1973	806	877	367	463	287	—	2 800	1 281	—	—	4 085
1974	912	1 023	455	479	355	—	3 224	1 132	—	—	4 356
1975	752	755	340	381	286	—	2 514	979	—	—	3 493
1975	X	54	52	25	27	21	178	84	—	—	263
	XI	45	43	23	35	18	163	84	—	—	247
	XII	53	48	24	23	19	166	81 (a)	—	—	247
1976	I	64	69	25	27	21	207	63	—	—	270
	II	67	57	24	36	24	208	93	—	—	301
	III	77	75	32	39	28	251	112 (a)	—	—	363
	IV	68	74	30	33	33	238	82	—	—	320
	V	71	85	23	41	33	253	98	—	—	352
	VI	69	78	19	38	31	235	108 (a)	—	—	343
	VII	81	77	32	44	31	265	70	—	—	335
	VIII	76	45	22	41	14	197	71	—	—	268
	IX	77	69		40	31		120 (a)	—	—	
	X					32			—	—	
T) Sortblik anvendt som sådant / Feinstblech und Feinstband / Blackplate for use as such T) Fer noir utilisé comme tel / Banda nera utilizzata come tale / Onvertind blik en band											
1971	67	31	3	1	0	—	102				
1972	50	17	1	3	—	—	71				
1973	57	14	1	0	—	—	72	31	—	—	103
1974	78	16	1	1	—	—	96	31	—	—	127
1975	63	11	2	0	—	—	76	13	—	—	89
1975	X	2	1	0	0	—	3	2	—	—	5
	XI	4	1	—	—	—	5	2	—	—	7
	XII	3	1	—	—	—	3	1 (a)	—	—	5
1976	I	3	1	—	—	—	4	1	—	—	5
	II	3	1	—	—	—	4	1	—	—	5
	III	5	2	—	—	—	7	1 (a)	—	—	8
	IV	2	2	—	—	—	4	0	—	—	4
	V	3	2	—	—	—	5	1	—	—	6
	VI	4	3	—	—	—	7	1 (a)	—	—	8
	VII	3	2	—	—	—	5	1	—	—	6
	VIII	4	0	—	—	—	4	0	—	—	5
	IX	4	1	—	—	—		1 (a)	—	—	
	X			—	—	—			—	—	

(a) Måneder à 5 uger.
(a) Monat zu 5 Wochen.
(a) 5-week month.

1 000 t

	BR Deutsch- land	France	Italia	Neder- land	UEBL/BLEU		EUR 6	United Kingdom	Ireland	Danmark	EUR 9
					Belgique/ België	Luxem- bourg					
U) Galvaniserede, blyovertrukne og andre overtrukne plader / <i>Verzinkte, verbleite, sonstige überzogene Bleche</i> U) Galvanized sheets, terneplate, other coated sheets / <i>Tôles galvanisées, plombées et autrement revêtues</i> U) <i>Lamiere zincate, piombate e altrimenti rivestite / Verzinkte, verlode, andere beklede plaat</i>											
1971	1 312	788	397	15	500		3 012				
1972	1 461	908	530	6	687		3 592				
1973	1 472	972	552	3	791		3 790	978	—	—	4 770
1974	1 345	950	479	—	762		3 536	870	—	—	4 406
1975	1 152	637	384	—	617		2 791	465	12	—	3 268
1975	X	109	59	42	—	59	268	44	1	—	313
	XI	114	63	41	—	62	281	40	1	—	322
	XII	106	62	42	—	64	274	41(a)	1	—	315
1976	I	132	66	44	—	80	323	43	1	—	367
	II	126	65	44	—	79	315	56	1	—	372
	III	140	79	48	—	82	350	72(a)	2	—	424
	IV	132	80	45	—	65	322	53	2	—	376
	V	147	80	45	—	73	345	59	1	—	405
	VI	152	86	44	—	68	350	70(a)	2	—	423
	VII	128	78	50	—	40	295	50	2	—	347
	VIII	122	16	33	—	60	232	68	2	—	302
	IX	147	79	—	—	67		82(a)	2	—	
	X			—	—	61			2	—	
V) Transformator- og dynamoplader / <i>Transformatoren- und Dynamobleche / Electrical sheets</i> V) <i>Tôles magnétiques / Lamiere magnetici / Transformator- en dynamoplaat</i>											
1971	302	199	168	—	79	—	748				
1972	328	208	182	—	87	—	806				
1973	395	228	183	—	93	—	900	284	—	—	1 185
1974	425	258	195	—	97	—	976	293	—	—	1 269
1975	321	167	150	—	69	—	706	195	—	—	901
1975	X	28	13	15	—	8	63	17	—	—	80
	XI	25	12	12	—	7	56	14	—	—	70
	XII	20	15	12	—	8	54	18(a)	—	—	72
1976	I	29	15	14	—	7	66	21	—	—	88
	II	28	14	17	—	8	67	18	—	—	85
	III	31	18	17	—	8	74	23(a)	—	—	97
	IV	50	18	17	—	6	92	18	—	—	110
	V	53	18	19	—	12	101	21	—	—	122
	VI	32	19	18	—	8	78	22(a)	—	—	100
	VII	7	13	19	—	7	45	14	—	—	59
	VIII	38	13	9	—	4	65	13	—	—	77
	IX	38	18	—	—	9		24(a)	—	—	
	X			—	—	8			—	—	

(a) Mois de 5 semaines.

(a) Mese di 5 settimane.

(a) Maand van 5 weken.

Udvikling i produktionsstrukturen af færdigprodukter i % af den samlede produktion:
 Strukturelle Entwicklung der Erzeugung an Walzstahlfertigerzeugnissen in % der Erzeugung insgesamt
 Structural changes in the production of finished products as % of total production

%

	Skin- materiel Oberbau- material Railway track material Matériel de voie Materiale ferroviario CECA Spoorweg- materiaal	Svære profiler Schwere Profile Heavy sections Profils lourds Profilati pesanti Zware profielen	Fladstål / Flachstahl / Flat products — Produits plats / Prodotti piatti / Platte produkten								
			Universal- plader Breit- flachstahl Universal plates Larges plats Larghi piatti Universaal staal	Båndstål og rørband Bandstahl u. Röhren- streifen Strip and tube strip Feuillards et bandes à tubes à chaud Nastri stretti a caldo comprese bande per tubi Bandstaal en buizen- strip	Varmtvalsede plader Bleche (warmgewalzt) Hot rolled plates and sheets Tôles laminées à chaud Lamiere laminate a caldo Warmgewalste plaat			Koldtvalsede plader Bleche (kaltgewalzt) Cold rolled plates and sheets Tôles laminées à froid Lamiere laminate a freddo Koudgewalste plaat		Coils færdigprodukter Warmbreitband (Fertigerzeugnisse) Hot rolled wide coils (as finished products) Coils produits finis Coils prodotti finiti Warmgewalst breedband (eindr.)	
					> 4,75 mm	3-4,75 mm	< 3 mm	≥ 3 mm	< 3 mm	≥ 3 mm	< 3 mm
					1	2	3	4	5	6	7
BR DEUTSCHLAND											
1970	1,6	7,9	1,6	8,7	15,0	1,5	0,4	0,2	21,0	4,7	2,0
1973	1,4	8,9	1,4	8,4	14,4	1,6	0,4	0,1	22,8	5,2	3,8
1974	1,5	8,5	1,4	7,8	16,0	1,1	0,3	0,1	21,2	6,5	3,6
1975	2,3	7,4	1,4	6,7	17,6	1,1	0,2	0,2	20,6	7,0	3,0
FRANCE											
1970	2,1	7,7	0,8	6,5	9,3	1,9	1,5	—	28,6	0,9	0,8
1973	1,6	7,9	0,7	8,0	7,6	2,0	1,1	—	31,6	1,4	0,9
1974	2,0	7,9	0,8	7,5	8,1	2,0	1,0	—	30,9	2,2	1,2
1975	2,7	7,5	0,7	6,3	9,4	1,0	0,6	—	29,4	3,3	2,9
ITALIA											
1970	1,1	4,6	0,1	7,6	11,2	0,7	0,3	0,3	22,2	3,9	3,1
1973	1,0	4,2	0,1	6,3	13,2	0,6	0,2	0,3	23,4	3,7	3,5
1974	0,8	3,4	0,1	6,3	14,3	0,6	0,2	0,3	21,7	5,0	3,1
1975	1,2	3,7	0,1	3,9	15,8	0,3	0,1	0,2	20,2	6,3	4,1
NEDERLAND											
1970	—	—	—	4,7	14,7	0,5	0,4	—	45,5	2,8	7,7
1973	—	—	—	5,7	10,4	0,8	0,7	—	48,6	5,0	11,3
1974	—	—	—	5,3	11,7	1,7	0,9	—	48,9	2,7	9,3
1975	—	—	—	4,2	11,3	1,2	0,3	—	47,8	3,9	10,8
BELGIQUE											
1970	0,4	9,9	0,3	3,9	11,7	2,1	0,9	0,1	27,4	4,4	3,2
1973	0,2	13,2	0,3	1,9	10,9	2,8	0,6	0,2	31,2	4,2	3,2
1974	0,1	12,0	0,2	1,7	13,4	2,4	0,6	0,3	30,9	5,0	2,0
1975	0,0	14,5	0,2	1,0	12,8	1,9	0,4	0,3	35,3	4,6	2,8
LUXEMBOURG											
1970	2,4	25,3	0,1	20,6	3,5	1,0	—	—	7,8	0,6	0,4
1973	2,7	24,9	0,1	23,3	3,1	1,1	—	—	7,3	—	—
1974	3,1	24,4	0,1	22,6	4,4	0,9	—	—	6,8	—	—
1975	4,4	25,2	0,1	20,6	4,6	1,2	—	—	7,2	—	—
EUR 6											
1970	1,5	8,1	0,9	7,9	12,1	1,5	0,7	0,1	24,0	3,4	2,2
1973	1,2	7,9	0,8	7,7	11,6	1,6	0,5	0,1	26,2	3,8	3,2
1974	1,3	7,5	0,8	7,2	13,0	1,4	0,5	0,1	24,9	4,7	2,9
1975	1,9	7,8	0,7	5,9	14,2	1,0	0,3	0,1	24,5	5,4	3,4
UNITED KINGDOM											
1973	1,3	9,4	0,6	8,6	10,9	1,2	0,5	—	26,3	4,5	3,8
1974	1,7	9,4	0,6	6,7	12,0	1,2	0,5	—	25,3	3,2	2,6
1975	2,5	9,2	0,9	7,4	13,3	1,5	0,4	—	21,4	2,5	2,2
IRELAND											
1973	—	17,3	—	—	—	—	—	—	—	—	—
1974	—	6,6	—	—	—	—	—	—	—	—	—
1975	—	28,4	—	—	—	—	—	—	—	—	—
DANMARK											
1973	—	7,7	1,3	—	51,6	1,0	—	—	—	—	—
1974	—	2,0	1,3	—	47,3	0,2	—	—	—	—	—
1975	—	2,8	1,4	—	57,6	—	—	—	—	—	—
EUR 9											
1973	1,2	8,2	0,7	7,8	11,6	1,5	0,5	0,1	26,1	3,9	3,3
1974	1,4	7,7	0,8	7,1	13,0	1,3	0,5	0,1	24,9	4,5	2,8
1975	2,0	8,0	0,8	6,1	14,2	1,1	0,3	0,1	23,9	4,9	3,2

(a) Medregnet i oplysningerne fra Belgien.

(a) In den Angaben für Belgien einbegriffen.

(a) Included in the figures for Belgium.

Évolution de la structure de la production des produits finis, exprimée en % de la production totale
 Evoluzione della struttura dei prodotti finiti espressa in % della produzione totale
 Structurele ontwikkeling van de walsrijprodukten in % van de totale produktie

%

I alt Zusammen Total Totale Totaal (3-11)	Øvrige produkter / Sonstige Erzeugnisse / Other products Autres produits / Altri prodotti / Overige produkten					Færdig- produkter i alt Walzstahl- fertiger- erzeugnisse insgesamt Total finished products Produits finis Total général Prodotti finali Totale Walsrij- produkten Total- generaal (1 + 2 + 12 + 17)	Enkelte slutprodukter Einzelne verarbeitete Erzeugnisse Certain end products Certains produits finis Alcuni prodotti terminali Enige verder bewerkte produkten					
	Valsetråd Walzdraht Wire rod Fil machine Vergella Walsdraad	Runde og firkantede stålrør Röhren- rund- und -vierkant- stahl Tube rounds and squares Ronds et carrés pour tubes Tondi e quadri per tubi Rond- en vierkant- staal voor buizen	Stangstål Merchant bars Aciers marchands Laminati mercantili Staaftaal		I alt Zusammen Total Totale Totaal (13 + 14 + 15)		heraf armeringsjern darunter: Betonstahl of which concrete reinforcing bars dont: Ronds à béton di cui: Tondi per cemento armato waarvan: betonstaal	Hvidblik andre for- tinnede pla- der og stål Weißblech sonst. verz. Bleche Weißband Tinplate, other tinned sheets Fer blanc et tôles étamées Banda e altre lamiere stagnate Blik en and. vertinde plaat	Sortblik anvendt som sådant Feinstblech u. Feinstband Blackplate for use as such Fer noir utilisé comme tel Banda nera utilizzata come tale Onvertind blik en band	Galvaniser- ede, blyover- trukne og andre over- trukne pl. Verzinkte, verbleite, sonstige überzogene Bleche Galvanized sheets, terne- plate, other coated sheets Tôles revêtues Lamiere rivestite Verzinkte, ver- lode en and. bekl. plaat	Transformator og dynamoplader Transform.- u. Dynamo- bleche Electrical sheets Tôles magnétiques Lamierini magnetic Transformator- en dynamo- plaat	
			I alt Insgesamt Total Totale Totaal									
12	13	14	15	16	17	18	19	20	21	22		
BR DEUTSCHLAND												
55,1	11,0	4,6	19,8	4,9	35,4	100,0	2,3	0,2	3,3	1,1	1970	
58,0	11,9	4,1	17,7	6,1	33,7	100,0	2,1	0,2	4,1	1,1	1973	
58,0	10,2	4,0	19,8	7,8	34,0	100,0	2,3	0,2	3,5	1,1	1974	
57,9	10,5	4,3	17,7	5,9	32,5	100,0	2,6	0,2	4,0	1,1	1975	
FRANCE												
50,3	13,7	3,1	23,1	8,3	39,9	100,0	4,5	0,1	3,7	1,2	1970	
53,3	14,2	2,8	20,2	6,7	37,2	100,0	4,5	0,1	5,1	1,2	1973	
53,7	14,6	2,7	19,1	5,8	36,4	100,0	4,0	0,1	4,6	1,3	1974	
53,6	13,2	3,8	19,2	6,7	36,2	100,0	4,7	0,1	3,9	1,0	1975	
ITALIA												
49,2	6,7	2,6	35,8	18,8	45,1	100,0	2,5	0,0	2,5	1,2	1970	
51,3	7,0	2,0	34,5	20,7	43,5	100,0	2,2	0,0	3,3	1,1	1973	
51,6	7,3	2,1	34,8	19,7	44,2	100,0	2,5	0,0	2,6	1,1	1974	
51,0	6,9	1,9	35,3	20,5	44,1	100,0	2,1	0,0	2,4	0,9	1975	
NEDERLAND												
76,4	8,8	0,8	14,0	13,2	23,6	100,0	14,1	0,0	0,2	—	1970	
82,5	9,5	0,3	7,8	7,7	17,5	100,0	11,0	0,1	0,1	—	1973	
80,5	10,8	0,3	8,4	8,2	19,5	100,0	12,3	0,0	—	—	1974	
79,6	10,6	0,3	9,5	9,2	20,4	100,0	12,5	0,0	—	—	1975	
BELGIË												
53,9	8,2	0,7	26,7	11,6	35,6	100,0	2,9	0,0	5,4	0,9	1970	
55,3	6,1	0,5	24,7	10,4	31,3	100,0	2,5	—	6,5	0,8	1973	
56,5	6,7	1,1	23,6	11,4	31,4	100,0	2,9	—	6,3	0,8	1974	
59,3	7,3	1,3	17,6	8,1	26,2	100,0	3,6	—	7,8	0,9	1975	
LUXEMBOURG												
34,0	9,8	—	28,4	13,4	38,2	100,0	—	—	(a)	—	1970	
34,9	11,0	—	26,5	17,2	37,6	100,0	—	—	(a)	—	1973	
34,8	10,9	—	26,6	11,1	37,7	100,0	—	—	(a)	—	1974	
33,7	9,6	—	27,1	11,9	36,7	100,0	—	—	(a)	—	1975	
EUR 6												
52,8	10,4	3,1	24,2	9,5	37,7	100,0	3,3	0,1	3,2	1,0	1970	
55,4	10,6	2,6	22,2	10,0	35,4	100,0	3,0	0,1	4,1	1,0	1973	
55,5	10,2	2,7	22,8	10,2	35,7	100,0	3,3	0,1	3,6	1,0	1974	
55,5	9,9	3,0	21,9	9,8	34,8	100,0	3,3	0,1	3,7	0,9	1975	
UNITED KINGDOM												
56,5	11,7	2,3	18,9	5,0	32,8	100,0	6,6	0,2	5,1	1,5	1973	
52,1	12,1	2,7	22,0	3,3	36,8	100,0	6,8	0,2	5,2	1,8	1974	
49,6	12,6	3,3	22,8	3,5	38,7	100,0	7,0	0,1	3,4	1,4	1975	
IRELAND												
—	—	—	82,7	—	82,7	100,0	—	—	—	—	1973	
—	—	—	93,4	—	93,4	100,0	—	—	—	—	1974	
—	—	—	71,6	—	71,6	100,0	—	—	—	—	1975	
DANMARK												
53,9	8,2	—	30,2	—	38,4	100,0	—	—	—	—	1973	
48,8	8,4	—	40,8	—	49,2	100,0	—	—	—	—	1974	
59,0	0,5	—	37,7	9,7	38,2	100,0	—	—	—	—	1975	
EUR 9												
55,6	10,8	2,6	21,6	9,1	35,0	100,0	3,6	0,1	4,3	1,1	1973	
55,0	10,4	2,7	22,8	9,2	35,9	100,0	3,8	0,1	3,8	1,1	1974	
54,6	10,3	3,0	22,1	8,8	35,4	100,0	3,9	0,1	3,6	1,0	1975	

(a) Comprises dans les données pour la Belgique.

(a) Compresi nei dati per il Belgio.

(a) Begrepen onder de cijfers voor België.

De enkelte medlemsstaters andel af Fællesskabets produktion af de vigtigste råjern- og råstålqualiteter samt hovedkategorier af færdigprodukter

Anteil der einzelnen Mitgliedstaaten an der Gesamtzeugung der Gemeinschaft an wichtigen Roheisen-sorten und Rohstahlqualitäten sowie an ausgewählten Walzstahlfertigerzeugnissen

Share of each Member State in Community production of the main pig iron and crude steel grades and broad categories of finished products

%

	BR Deutsch- land	France	Italia	Neder- land	UEBL/BLEU		EUR 6	United Kingdom	Ireland	Danmark	EUR 9
					Belgique/ België	Luxem- bourg					
	Råjern / Roheisen / Pig iron — Fonte brute / Ghisa grezza / Ruwijzer										
1971	39,6	24,2	11,3	5,0	13,9	6,1	100,0	12,5	—	—	100,0
1973	36,0	20,1	10,5	4,3	11,8	4,9	87,5	12,6	—	—	100,0
1974	35,9	20,1	10,5	4,3	11,7	4,9	87,4	13,9	—	—	100,0
1975	33,9	20,2	12,8	4,5	10,3	4,4	86,1	—	—	—	100,0
	heraf / darunter / of which: I. Til stålproduktion / Stahlroheisen / For steelmaking dont / di cui / waarvan: I. Fonte d'affinage / Ghisa da affinazione / Ruwijzer voor de staalproductie										
1971	39,3	23,4	11,0	5,3	14,5	6,5	100,0	15,7	—	—	100,0
1973	34,4	18,4	9,3	4,7	12,5	5,0	84,3	12,3	—	—	100,0
1974	35,8	19,3	10,7	4,5	12,3	5,1	87,7	—	—	—	100,0
1975	33,8	19,2	13,2	4,7	10,9	4,7	86,5	13,5	—	—	100,0
	2. Til støbning / Gußroheisen / Foundry pig iron 2. Fontes de moulage / Ghisa da fonderia / Gieterij-ijzer										
1971	47,7	30,6	20,0	—	1,7	—	100,0	—	—	—	100,0
1973	39,6	26,8	13,8	—	0,3	—	80,4	19,5	—	—	100,0
1974	41,5	34,1	7,5	—	0,2	—	83,3	16,7	—	—	100,0
1975	37,4	35,4	7,5	—	0,3	—	80,6	19,4	—	—	100,0
	3. Spejljern og kulstofholdigt ferromangan / Spiegeleisen u. kohlenstoffreiches Ferro-Mangan 3. Spiegeleisen and high-carbon ferro-manganese / Spiegel et ferro-manganèse carburé 3. Ghisa speculare e ferro-manganese carburato / Spiegelijzer en koolstofrijk ferromangaan										
1971	26,2	55,6	1,9	—	16,4	—	100,0	—	—	—	100,0
1973	21,9	48,3	5,8	—	9,8	—	85,8	14,2	—	—	100,0
1974	27,8	46,4	6,5	—	11,4	—	92,1	7,9	—	—	100,0
1975	24,3	48,2	6,9	—	11,0	—	90,4	9,6	—	—	100,0
	Råstål / Rohstahl / Crude steel — Acier brut / Acciaio grezzo / Ruwstaal										
1971	39,0	22,1	16,9	4,9	12,0	5,1	100,0	14,4	0,1	0,3	100,0
1973	34,2	17,3	15,3	3,7	10,4	4,1	85,1	14,4	0,1	0,3	100,0
1974	34,2	17,4	15,3	3,8	10,4	4,1	85,2	16,0	0,1	0,4	100,0
1975	32,2	17,2	17,4	3,8	9,2	3,7	83,5	—	—	—	100,0
	heraf / darunter / of which / dont / di cui / waarvan: I. Thomas										
1971	15,4	44,1	—	—	23,3	17,2	100,0	—	—	—	100,0
1973	12,8	45,7	—	—	19,7	21,8	100,0	—	—	—	100,0
1974	14,0	46,0	—	—	21,0	19,0	100,0	—	—	—	100,0
1975	9,6	54,5	—	—	14,0	21,9	100,0	—	—	—	100,0
	2. SM / Open hearth / Martin										
1971	49,3	21,9	23,2	4,2	1,4	—	100,0	33,5	0,3	1,7	100,0
1973	35,8	12,9	14,4	0,4	1,0	—	64,5	27,2	0,2	2,3	100,0
1974	40,7	12,8	15,4	0,4	1,0	—	70,3	28,1	0,2	2,9	100,0
1975	42,5	9,7	15,5	0,2	0,9	—	68,8	—	—	—	100,0
	3. Elektro / Elektro / Electric — Électrique / Elettrico / Elektro										
1971	27,9	16,9	49,0	2,4	3,3	0,5	100,0	23,2	0,2	0,1	100,0
1973	22,5	11,8	37,8	1,7	2,4	0,4	76,5	20,8	0,2	0,1	100,0
1974	22,8	12,4	39,1	1,5	2,7	0,4	78,9	23,0	0,2	0,4	100,0
1975	20,8	12,6	38,7	1,4	2,6	0,3	76,4	—	—	—	100,0
	4. Oxygenstål / Sauerstoffstahl / Oxygen — A l'oxygène pur / All'ossigeno puro / Oxystaal										
1971	46,8	15,9	12,0	7,5	14,0	3,7	100,0	14,3	—	—	100,0
1973	38,1	14,9	9,9	5,9	13,7	3,3	85,7	11,1	—	—	100,0
1974	38,1	16,4	10,9	5,6	13,5	4,4	88,9	12,7	—	—	100,0
1975	35,3	17,2	12,6	5,6	12,5	4,1	87,3	—	—	—	100,0

Part de chaque pays membre dans la production communautaire des principales qualités de fonte et d'acier bruts et des grandes catégories de produits finis

47

Parte di ciascun paese membro della produzione comunitaria delle principali qualità di ghisa ed acciaio grezzi e delle grandi categorie di prodotti finiti

Aandeel van elk land van de Gemeenschap in de totale produktie van de belangrijkste soorten ruwijzer en ruwstaal, eveneens van de voornaamste groepen walserijprodukten

%

	BR Deutsch- land	France	Italia	Neder- land	UEBL/BLEU		EUR 6	United Kingdom	Ireland	Danmark	EUR 9
					Belgique/ België	Luxem- bourg					
Færdigprodukter / Walzstahlfertigerzeugnisse / Finished products Produits finis / Prodotti finiti / Walserijprodukten											
1971	37,4	23,0	17,7	4,6	12,2	5,0	100,0				
1973	32,4	17,2	15,0	3,5	10,3	3,9	82,3	17,3	0,1	0,3	100,0
1974	33,7	17,8	15,9	3,4	10,5	3,9	85,2	14,4	0,0	0,4	100,0
1975	32,2	18,1	18,0	3,4	8,8	3,5	84,0	15,5	0,0	0,5	100,0
heraf / darunter / of which: 1. Skinne materiel / Oberbaumateriel / Railway track material dont / di cui / waarvan: 1. Matériel de voie / Materiale ferroviario / Materiaal voor spoorwegen											
1971	38,9	32,6	16,3	—	2,1	10,1	100,0				
1973	37,3	21,7	12,5	—	1,8	8,3	81,6	18,4	—	—	100,0
1974	36,8	26,4	9,5	—	0,6	8,7	82,0	18,0	—	—	100,0
1975	37,1	24,6	11,2	—	0,1	7,6	80,6	19,4	—	—	100,0
2. Svære profiler / Schwere Profile / Heavy sections 2. Profilés lourds / Profilati pesanti / Zware profielen											
1971	35,8	22,5	10,1	—	15,2	16,4	100,0				
1973	27,3	16,6	7,6	—	16,5	11,8	79,8	19,9	0,2	0,3	100,0
1974	28,5	18,1	7,1	—	16,4	12,3	82,4	17,5	0,0	0,1	100,0
1975	29,7	16,9	8,3	—	16,0	10,9	81,8	17,9	0,1	0,2	100,0
3. Fladstål / Flachzeugnisse / Flat products — Produits plats / Prodotti piatti / Platte produkten											
1971	39,7	21,9	16,5	6,7	12,1	3,1	100,0				
1973	33,8	16,5	13,8	5,3	10,2	2,4	82,0	17,6	—	0,3	100,0
1974	35,5	17,4	14,9	4,9	10,8	2,5	86,0	13,6	—	0,4	100,0
1975	34,1	17,8	16,8	5,0	9,6	2,1	85,4	14,1	—	0,5	100,0
4. Valsetråd / Walzdraht / Wire rod — Fil machine / Vergella / Walsdraad											
1971	40,5	30,0	11,5	4,0	8,7	5,3	100,0				
1973	35,6	22,7	9,7	3,1	5,8	4,0	81,0	18,7	—	0,3	100,0
1974	32,8	25,0	11,0	3,5	6,7	4,1	83,1	16,6	—	0,3	100,0
1975	32,8	23,2	12,1	3,5	6,2	3,2	81,0	19,0	—	0,0	100,0
5. Stanstål / Stabstahl / Merchant bars — Aciers marchands / Laminati mercantili / Staafstaal											
1971	28,9	21,9	26,1	2,1	14,9	6,1	100,0				
1973	26,5	16,0	23,8	1,3	11,7	4,8	84,1	15,1	0,3	0,5	100,0
1974	29,2	14,9	24,3	1,3	10,9	4,6	85,2	13,8	0,3	0,7	100,0
1975	25,8	15,7	28,8	1,5	7,0	4,2	83,0	16,0	0,2	0,8	100,0

Vertical line on the left side of the page.

Vertical line on the right side of the page.

Del I: Jern- og stålindustrien

Teil I: Eisenschaffende Industrie

Part I: Iron and steel industry

I^a Partie: Sidérurgie proprement dite

I^a Parte: Siderurgia propriamente detta

Ie Deel: IJzer- en staalproducerende industrie

III

**Beskæftigelse og lønninger inden for
jern- og stålindustrien**

***Beschäftigte und Löhne
in der Eisen- und Stahlindustrie***

**Jobs and wages
in the iron and steel industry**

Emploi et salaires dans la sidérurgie

Occupazione e salari nella siderurgia

Bezetting en lonen in de ijzer- en staalindustrie

Udviklingen i den i jern- og stålindustrien registrerede arbejdskraft

Entwicklung der eingeschriebenen Beschäftigten in der Eisen- und Stahlindustrie

Trends in the registered labour force in the iron and steel industry

Slutningen af måneden Monatsende End of month Fin du mois Fine del mese Einde van de maand	BR Deutsch- land	France	Italia	Nederland	Belgique/ België	Luxem- bourg	United Kingdom	Ireland	Danmark
	1	2	3	4	5	6	7	8	9
	A) Arbejdere / Arbeiter / Workers — Ouvriers / Operari / Arbeiders (a)								
1973 XII	171 688	107 872	72 795	14 911	52 512	19 733	139 601	:	:
1974 XII	174 020	110 490	78 152	24 722(d)	53 564	19 824	135 717	:	:
1975 XII	164 094	107 017	77 668	25 401	49 375	17 037	125 005	:	:
1975 X	165 589	107 841	77 839	25 550	49 938	16 698	127 020	:	:
XI	164 818	107 213	77 710	25 484	49 696	16 670	126 204	:	:
XII	164 094	107 017	77 668	25 401	49 376	17 037	125 005	:	:
1976 I	163 457	106 416	77 436	:	49 273	17 382	123 870	:	:
II	163 905	106 297	77 221	:	49 096	17 551	:	:	:
III	163 941	105 813	77 180	:	48 925	17 461	:	:	:
IV	163 678	104 930	:	:	48 799	17 419	:	:	:
V	163 555	104 783	77 450	:	48 712	17 093	:	:	:
	B) Funktionærer / Angestellte / Employees — Employés / Impiegati / Beambten								
1973 XII	48 182	43 642	16 784	8 043	9 905	3 184	50 816	:	:
1974 XII	49 083	47 139	17 443	:	10 174	3 321	52 547	:	:
1975 XII	48 775	48 536	18 436	:	9 972	3 999	51 617	:	:
1975 X	49 179	48 515	18 345	:	9 993	4 037	52 973	:	:
XI	48 979	48 421	18 386	:	9 983	4 035	52 199	:	:
XII	48 775	48 536	18 436	:	9 972	3 999	51 617	:	:
1976 I	48 550	48 854	18 467	:	9 944	4 583	51 276	:	:
II	48 634	49 024	18 554	:	9 930	4 570	:	:	:
III	48 639	49 228	18 648	:	9 908	4 560	:	:	:
IV	48 409	50 129	:	:	9 923	4 548	:	:	:
V	48 424	50 127	18 757	:	9 905	4 534	:	:	:

(a) Registreret arbejdskraft i jern- og stålindustrien (i.h.t. traktaten) er arbejdere, der er tilknyttet virksomheden ved en arbejdskontrakt, og som får time- eller dagløn (skift).

(b) Inklusive arbejdskraftsbevægelser mellem samme selskabs værker; funktionærer inkluderet fra 1974.

(c) Fra 1973 EUR 9.

(d) Fra 1974 er funktionærer inkluderet.

(e) Funktionærer inkluderet for Nederlandene fra 1974.

(f) Fra 1974 uden Nederlandene.

(a) Eingeschriebene Arbeiter in der Eisen- und Stahlindustrie (im Sinne des Vertrages) sind Arbeiter, die hauptberuflich in einem arbeitsvertraglichen Verhältnis zum Unternehmen stehen und deren Bezahlung auf stündlicher oder täglicher Basis (Schicht) erfolgt.

(b) Einschließlich der Arbeitskräftebewegung zwischen Werken derselben Gesellschaft. Ab 1974 ohne Niederlande.

(c) Ab 1973 EUR 9.

(d) Ab 1974 einschließlich Angestellte.

(e) Für die Niederlande ab 1974 einschl. Angestellte.

(f) Ab 1974 ohne Niederlande.

(a) Registered workers in the iron and steel industry (within the meaning of the Treaty) are workers bound to the undertaking by a contract providing for hourly or daily (shift) remuneration.

(b) Including labour movements between works belonging to the same company; from 1974, excluding The Netherlands.

(c) From 1973 EUR 9.

(d) From 1974, including employees.

(e) From 1974, including employees for The Netherlands.

(f) From 1974, excluding The Netherlands.

Évolution de la main-d'œuvre inscrite dans l'industrie sidérurgique

Evoluzione della mano d'opera iscritta nell'industria siderurgica

Ontwikkeling van het aantal ingeschreven werknemers in de ijzer- en staalindustrie

Arbeiders Arbeiter Workers Ouvriers Operai Arbeiders (e)	Læringer Lehrlinge Apprentices Apprentis Apprendisti Leerlingen	Funktionærer Angestellte Employees Emplojes Impiegati Beambten		Ansatte i alt Beschäftigte insgesamt Total labour force Main-d'œuvre totale Mano d'opera totale Totaal werknemers	Bevægelse i arbejdskraften (b) Arbeitskräftebewegung (Arbeiter) (b) Movement of labour (workers) (b) Mouvement de la main-d'œuvre (ouvriers) (b) Movimento della mano d'opera (operai) (b) Arbeidsverloop (arbeiders) (b)			Slutningen af måneden Monatsende End of month Fin du mois Fine del mese Einde van de maand
		I alt Insgesamt Total Totale Totaal (f)	heraf kvinder darunter Frauen of which women dont femmes di cui donne waarvan vrouwen (f)		Tilgang Zugänge Engagements Arrivées Arrivi Aangenomen arbeiders	Afgang / Abgänge / Departures Départs / Partenze / Afg. personeel		
						I alt Insgesamt Total Totale Totaal	heraf afskedigelser darunter Entlassungen of which dismissals dont licenciements di cui licenziamenti waarvan ontslagen	
1	2	3	4	5 (1 + 2 + 3)	6	7	8	
EKSF / EGKS / ECSC / CECA (c)								
579 112	15 217	180 556	28 230	774 885	6 387	7 303	685	XII 1973
596 489	15 995	179 707	28 509	792 191	5 656	6 820	:	XII 1974
565 162	16 607	181 335	27 720	763 104	2 270	5 267	:	XII 1975
593 547	12 966	177 115	27 914	783 628	16 119	10 940	:	VII 1974
595 982	14 014	178 350	28 235	788 346	11 971	12 013	:	VIII
595 355	15 906	179 019	28 451	790 280	12 364	13 236	:	IX
597 103	15 920	179 511	28 523	792 534	12 622	11 234	:	X
597 593	16 073	179 255	28 419	792 921	7 868	7 300	:	XI
596 489	15 995	179 707	28 509	792 191	5 656	6 820	:	XII
597 001	15 709	181 712	28 617	794 422	8 697	9 610	:	I 1975
596 922	15 026	183 116	28 913	795 064	7 146	7 459	:	II
594 607	14 719	183 650	29 092	792 976	5 037	7 323	:	III
590 721	14 955	183 318	28 850	788 994	6 496	9 938	:	IV
587 335	14 956	183 362	28 823	785 653	3 270	6 602	:	V
583 909	14 581	183 311	28 790	781 801	4 584	7 948	:	VI
580 076	13 750	183 643	28 907	777 469	4 660	8 488	:	VII
577 707	14 950	183 681	28 824	776 338	4 474	6 784	:	VIII
573 424	16 762	184 140	28 855	774 326	5 201	9 475	:	IX
570 039	16 604	183 042	28 412	769 685	4 121	7 409	:	X
567 364	16 676	182 003	27 926	766 043	2 990	5 679	:	XI
565 162	16 607	181 335	27 720	763 104	2 770	5 267	:	XII

(a) Les ouvriers inscrits dans l'industrie sidérurgique (au sens du traité) sont les ouvriers liés aux entreprises par un contrat de travail prévoyant une rémunération horaire ou journalière (poste).

(b) Y compris les mouvements de main-d'œuvre entre usines de la même société. A partir de 1974 sans les Pays-Bas.

(c) A partir de 1973 EUR 9.

(d) A partir de 1974 employés compris.

(e) Pour les Pays-Bas à partir de 1974 employés compris.

(f) A partir de 1974 Pays-Bas exclus.

(a) Operai iscritti nell'industria siderurgica (ai sensi del trattato) sono gli operai legati alle imprese da un contratto di lavoro, la cui retribuzione è determinata su base oraria o giornaliera (per turno).

(b) Ivi compresi i movimenti della mano d'opera fra stabilimenti della stessa società. A partire dal 1974 senza i Paesi Bassi.

(c) A partire dal 1973 EUR 9.

(d) A partire dal 1974 compresi gli impiegati.

(e) Per i Paesi Bassi a partire dal 1974 compresi gli impiegati.

(f) A partire dal 1974 senza i Paesi Bassi.

(a) Ingeschreven arbeiders in de ijzer- en staalindustrie zijn arbeiders, die op arbeidscontract in dienst van de onderneming staan en op uur- of dagloon (in ploegen) werken.

(b) Met inbegrip van de mutaties tussen de fabrieken van een zelfde maatschappij. Vanaf 1974 zonder Nederland.

(c) Vanaf 1973 EUR 9.

(d) Vanaf 1974 beambten inbegrepen.

(e) Voor Nederland vanaf 1974 beambten inbegrepen.

(f) Vanaf 1974 zonder Nederland.

Antal tilstedeværende arbejdere, pr. produktionssted, i hele Fællesskabet (a)

Zahl der anwesenden Arbeiter nach Produktionsstätten in der Gemeinschaft (a) insgesamt

Number of workers employed, by department, in the Community as a whole (a)

Nombre d'ouvriers présents, par service, dans l'ensemble de la Communauté (a)

Numero di operai presenti, ripartiti per reparto nell'insieme della Comunità (a)

Aantal aanwezige arbeiders per produktieafdeling voor de Gemeenschap als geheel (a)

Jern- og stålindustrien i.h.t. traktaten Eisen- und Stahlindustrie in der Abgrenzung des Vertrages Iron and steel industry within the meaning of the Treaty	1975	1975	1975	1975	1976	
Industrie sidérurgique au sens du traité Industria siderurgica ai sensi del trattato Ijzer- en staalindustrie in de zin van het Verdrag	31.3	30.6	30.9	31.12	31.3	
Højovnskovsværker / Hüttenkokereien Steelworks coking plant / Cokeries sidérurgiques Cokerie siderurgiche / Cokesfabrieken bij de hoogovens	10 503	10 470	10 106	10 081		
Højovnsværker (b) / Hochofenwerke (b) / Blast furnaces (b) Hauts fourneaux (b) / Altiforni (b) / Hoogovenbedrijven (b)	36 926	35 815	34 619	32 916		
Stålværker Stahlwerke Melting shops Adiéries Acciaierie Staalabrieken	Thomas / Basic / Bessemer SM / Open hearth / Martin / Martin / SM Elektro / Electric / Électriques / Elettriche / Elektro Andre / Sonstige / Other / Autres / Altre / Andere I alt / Zusammen / Total / Totale / Totaal	5 522 16 441 23 829 25 342 71 134	5 165 14 231 23 653 25 758 68 807	4 968 13 872 23 654 24 961 67 455	3 800 12 289 22 291 25 217 63 957	
Varmtvalseværker / Warmwalzwerke / Hot rolling mills Laminaires à chaud / Laminatoi a caldo / Warmwalserijen	130 888	125 517	120 888	116 129		
Koldtvalseværker / Kaltwalzwerke / Cold rolling mills Laminaires à froid / Laminatoi a freddo / Koudwalserijen	27 388	25 562	27 030	26 338		
Valseværker i alt / Walzwerke zusammen Total rolling mills / Ensemble des laminaires Totale laminatoi / Walserijen te zamen	158 276	152 079	147 918	142 467		
Anlæg til blyovertrækning, galvanisering og fortinning Verzinkereri, Verzinkerei, Verbleierei Tinning, galvanizing, lead coating Étamage, galvanisation, plombage Stagnatura, zincatura, piombatura Installaties voor vertinnen, verzinken, verloden	8 114	7 680	7 600	7 249		
Selvstændige hjælpe- og bivirksomheder Selbständige Hilfs- und Nebenbetriebe Independent auxiliary and ancillary departments Services auxiliaires et annexes autonomes Servizi ausiliari e annessi autonomi Zelfstandige hulp- en nevenbedrijven	221 018	217 688	215 528	206 655		
Arbejdere i administrationen / Arbeiter in der Verwaltung Workers in administrative departments / Ouvriers de l'administration Operai dell'amministrazione / Arbeiders bij de administratie	:	:	:	:		
Arbejdere i alt / Arbeiter insgesamt Total workers / Total général ouvriers Totale generale operai / Arbeiders totaal	505 971	492 539	483 226	462 965		
heraf kvinder / darunter Frauen / of which women dont femmes / di cui donne / waarvan vrouwen	:	:	:	:		

(a) Uden NL, Irl. og DK.
(b) Inklusive elektrorøjernsøve og malmforberedelse.
(a) Ohne NL, Irl. und DK.
(b) Einschließlich Elektro-Roheisenwerke und Erzvorbereitung.
(a) Excluding NL, Irl. and DK.
(b) Including electric smelting furnaces and ore preparation.

(a) Non compris NL, Irl. et DK.
(b) Y compris fours électriques à fonte et la préparation du minéral.
(a) Non compresi NL, Irl. e DK.
(b) Ivi compresi forni elettrici per ghisa e la preparazione del minerale.
(a) Zonder NL, Irl. en DK.
(b) Met inbegrip van de bedrijven voor de produktie van elektro-ruwijzer en ertsberediging.

Arbejdstimer præsteret af arbejderne
Geleistete Arbeitsstunden der Arbeiter
Hours worked by workers

Heures de travail effectuées par les ouvriers
Ore di lavoro effettuate dagli operai
Gewerkte arbeidsuren van de arbeiders

50

I millioner timer
in Mio. Stunden
Million hours

millions d'heures
milioni di ore
in miljoenen uren

	BR Deutsch- land	France	Italia	Neder- land	UEBL/BLEU		EUR 8	United Kingdom	Ireland	Danmark	EUR 9
					Belgique/ België	Luxem- bourg					
1972	295,4	201,5	117,6	24,2	95,9	34,7	769,3	:	:	:	:
1973	307,8	198,8	119,6	24,1	94,6	34,8	779,8	278,7	:	:	1 058,0
1974	311,9	199,9	128,1	:	97,5	35,3	:	:	:	:	:
1975	266,0	181,0	118,8	:	78,5	30,6	:	249,7	:	:	:
1973											
I	25,6	17,3	8,9	2,0	8,4	3,0	65,1	26,6	:	:	91,7
II	24,7	16,5	8,1	1,9	7,8	2,8	61,8	22,5	:	:	84,3
III	27,0	18,3	9,5	2,0	8,5	3,1	68,4	21,9	:	:	90,3
IV	24,7	16,4	9,7	2,0	7,9	2,9	63,6	21,9	:	:	85,5
V	26,2	17,4	11,1	2,1	8,2	3,0	68,1	26,4	:	:	94,5
VI	24,3	16,7	10,5	2,0	7,6	2,8	63,9	21,9	:	:	85,8
VII	24,8	15,0	10,4	1,9	7,0	2,9	62,1	20,6	:	:	82,7
VIII	26,3	13,4	8,8	2,0	7,4	2,8	60,8	24,6	:	:	85,4
IX	25,6	16,4	10,2	2,1	7,1	2,8	64,2	21,7	:	:	85,9
X	27,5	17,6	11,3	2,1	8,5	3,0	69,9	28,3	:	:	98,2
XI	26,6	17,7	11,1	2,0	8,2	2,9	68,5	22,6	:	:	91,1
XII	24,5	16,1	10,0	2,0	8,0	2,8	63,4	19,2	:	:	82,6
1974											
I	27,1	17,7	11,2	2,0	8,7	3,1	69,9	24,4	:	:	94,3
II	25,1	16,5	9,8	2,0	8,0	2,8	64,2	20,3	:	:	84,5
III	27,4	17,6	10,8	2,0	8,5	3,1	69,5	19,0	:	:	88,5
IV	25,9	16,7	10,7	2,0	8,3	3,0	66,6	20,4	:	:	86,9
V	26,7	17,7	11,4	2,0	8,4	3,0	69,2	24,5	:	:	93,7
VI	23,9	16,4	10,6	2,0	8,0	2,8	63,7	20,7	:	:	84,4
VII	26,6	16,3	10,9	2,0	7,4	3,0	66,2	23,7	:	:	90,0
VIII	25,4	13,3	9,0	2,0	7,3	2,8	59,7	18,9	:	:	78,6
IX	25,8	16,8	11,0	2,0	8,1	2,8	66,5	21,0	:	:	87,5
X	27,7	18,0	11,7	2,0	8,8	3,1	71,3	26,4	:	:	97,7
XI	26,1	16,7	11,0	2,0	8,1	2,9	66,7	21,5	:	:	88,2
XII	24,3	16,2	10,1	2,0	7,8	2,8	63,2	19,1	:	:	82,3
1975											
I	26,1	17,3	10,9	:	8,3	2,8	:	25,0	:	:	92,4
II	22,9	15,7	10,6	:	7,2	2,6	:	21,6	:	:	82,5
III	23,1	16,1	10,5	:	7,5	2,7	:	21,3	:	:	83,1
IV	24,5	16,3	10,7	:	7,0	2,8	:	25,9	:	:	89,1
V	20,9	15,1	10,7	:	7,1	2,6	:	19,1	:	:	77,5
VI	21,5	16,2	10,5	:	7,3	2,8	:	19,2	:	:	79,5
VII	21,7	13,9	10,7	:	5,3	2,6	:	21,1	:	:	77,4
VIII	20,1	10,8	7,5	:	3,8	1,6	:	16,1	:	:	61,9
IX	21,8	15,9	10,7	:	6,2	2,6	:	22,7	:	:	81,8
X	22,7	15,3	6,3	:	6,8	2,7	:	18,0	:	:	74,9
XI	21,4	13,9	10,2	:	6,0	2,4	:	19,3	:	:	75,1
XI	19,3	14,6	9,7	:	6,3	2,4	:	19,5	:	:	73,7
1976											
I	22,2	15,1	10,3	:	6,6	2,5	:	18,0	:	:	:
II	22,1	14,3	9,9	:	6,3	2,3	:	:	:	:	:
III	23,6	16,1	10,7	:	7,2	2,6	:	:	:	:	:
IV	21,9	15,3	:	:	7,1	2,5	:	:	:	:	:
V	22,7	15,6	11,2	:	6,5	2,5	:	:	:	:	:

(a) Delvis estimeret for 1974.
(a) Ab 1974 teilweise geschätzt.
(a) Partially estimated from 1974.

(a) Partiellement estimé à partir de 1974.
(a) Parzialmente stimate a partire dal 1974.
(a) Vanaf 1974 gedeeltelijk geschat.

Gennemsnitlig bruttotimeløn i jern- og stålindustrien i.h.t. traktaten (direkte løn)(a)

Durchschnittliche Bruttostundenlöhne in der Eisen- und Stahlindustrie in der Abgrenzung des Vertrages (Direktlohn)(a)

Average hourly wage in the iron and steel industry within the meaning of the Treaty (direct wage)(a)

Salaire horaire moyen dans l'industrie sidérurgique au sens du traité (salaire direct)(a)

Salario orario medio nell'industria siderurgica ai sensi del trattato (salario diretto)(a)

Gemiddelde bruto-uurlonen in de ijzer- en staalindustrie in de zin van het Verdrag (directe lonen)(a)

		BR	France(b)	Italia	Nederland	Belgique/ België	Luxembourg	United Kingdom	Ireland	Danmark
		Deutschland								
		DM	Ffr	Lit.	Fl.	Fb.	Fibg	£	£	Dkr
1968	I	5,39	4,47	626	5,09	70,13	78,40	:	:	:
	IV	5,55	4,55	634	5,29	71,77	78,56	:	:	:
	X	5,66	5,06	638	5,10	73,59	81,83	:	:	:
1969	I	5,78	5,09	672	5,64	74,14	83,52	:	:	:
	IV	6,07	5,37	703	5,83	78,41	86,56	:	:	:
	X	6,64	5,67	725	5,50	81,23	86,01	:	:	:
1970	I	7,02	5,98	817	6,05	82,58	97,74	:	:	:
	IV	6,84	6,04	861	6,10	85,90	101,54	:	:	:
	X	7,42	6,37	884	6,34	88,67	98,48	:	:	:
1971	I	7,56	7,10	955	6,69	95,90	102,27	:	:	:
	IV	7,68	7,23	958	7,14	98,04	104,15	:	:	:
	X	7,55	7,61	996	6,79	103,50	104,68	:	:	:
1972	I	7,56	7,98	1 027	7,43	103,81	114,13	:	:	:
	IV	8,15	8,20	1 042	7,82	109,76	116,90	:	:	:
	X	8,07	8,39	1 096	7,56	120,87	121,02	:	:	:
1973	I	8,69	9,06	1 135	8,12	123,68	128,19	0,92	:	:
	IV	9,21	9,62	1 206	9,04	135,19	134,72	0,93	:	:
	X	8,83	9,72	1 335	8,59	134,89	136,75	0,98	:	:
1974	I	9,96	10,56	1 383	:	147,15	164,82	0,96	:	:
	IV	10,36	11,48	1 544	:	156,20	171,66	1,02	:	:
	X	10,12	12,58	1 586	:	171,89	174,26	1,17	:	:
1975	I	10,84	13,30	1 172	:	175,45	185,01	1,30	:	:
	IV	10,70	13,73	1 855	:	178,74	180,85	1,38	:	:
	X	10,66	14,55	1 933	:	185,07	172,23	1,56	:	:
1976	I	11,28	15,18	1 992	:	192,84	200,35	1,59	:	:
	IV	11,69R	15,95	2 050	:	197,50	202,02	:	:	:

(a) Bruttoløn, der står i direkte forhold til arbejdsindsatsen.

(b) Ny række fra 1971; som følge af overgangen til månedsløn beregnes timelønnen nu ikke længere på grundlag af de ydede, men på grundlag af de betalte timer. Stigningen i gennemsnitslønnen i forhold til 1970 skyldes delvis, at bonus, som hidtil ikke har været med i lønnen, nu er indregnet.

(a) Direkter Lohn, der in unmittelbarem Zusammenhang mit dem Arbeitsinsatz steht.

(b) Neue Reihe ab 1971: Infolge der Umstellung auf Monatslohn wird der Stundenlohn jetzt nicht mehr anhand der geleisteten, sondern der bezahlten Stunden berechnet. Die Steigerung des Durchschnittslohnes gegenüber 1970 ist zum Teil bedingt durch den Einschluß von Prämien, welche bisher nicht an den Lohn gebunden waren.

(a) Gross wage directly related to the work actually done by the workers.

(b) New series from 1971: since the change over to a monthly wage, the hourly wage has been calculated according to the hours paid and not the hours worked. The increase in the wage over 1970 is partly due to the inclusion of bonuses which were not previously related to the wage.

(a) Salaire brut directement lié au travail effectif des ouvriers.

(b) Nouvelle série à partir de 1971: suite à la mensualisation du personnel les calculs du salaire horaire se font désormais sur la base des heures payées et non plus des heures effectuées. L'accroissement du salaire moyen par rapport à 1970 est dû en partie à l'incorporation de primes qui n'étaient pas jusqu'ici liées au salaire.

(a) Salario lordo direttamente dipendente dal lavoro effettuato dagli operai.

(b) Nuova serie, dal 1971: a seguito della «mensilizzazione» del personale i calcoli del salario orario sono effettuati attualmente sulla base delle ore retribuite e non più delle ore effettivamente prestate. L'aumento del salario medio rispetto al 1970 è in parte imputabile all'inclusione di premi precedentemente non presi in considerazione.

(a) Directe lonen, die onmiddellijk in verband staan met de effectieve werkprestatie der arbeiders.

(b) Nieuwe reeks sinds 1971: ten gevolge van de overgang op maandloon van het personeel, worden de uurlonen berekend op basis van de betaalde uren en niet meer op basis van de gewerkte uren. De stijging van het gemiddelde loon ten opzichte van 1970 is gedeeltelijk het gevolg van het feit dat de premies deel uitmaken van het loon, wat vroeger niet het geval was.

Del I: Jern- og stålindustrien

Teil I: Eisenschaffende Industrie

Part I: Iron and steel industry

1^{re} Partie: Sidérurgie proprement dite

1^a Parte: Siderurgia propriamente detta

1e Deel: IJzer- en staalproducerende industrie

IV

**Ordrer og leverancer,
tilførsler, videreudvalsning**

***Aufträge und Lieferungen,
Bezüge, Weiterauswalzer***

**Orders and deliveries,
receipts, re-rollers**

**Commandes et livraisons,
Réceptions, Relamineurs**

***Ordinazioni e consegne,
Arrivi, Rilaminatori***

**Orders en leveringen,
aanvoer, herwalserijen**

Auftragseingänge, Lieferungen und Auftragsbestände (Mengen und Indizes) der Werke der Gemeinschaft
New orders, deliveries and order books (quantities and indices) for all works in the Community

		EUR 6				Tredjelände Dritte Länder Third countries (c)		I alt Insgesamt Total	
		Hjemmemar- kedet Inlands- markt Home market	Andre stater inden for EKSF Übrige Staaten der EGKS Other ECSC countries	I alt Insgesamt Total					
		1000 t		Ø 1955/56 = 100	1000 t	Ø 1955/56 = 100	1000 t	Ø 1955/56 = 100	
		1	2	3	4	5	6	7	8
I. Ordretilgang(a) / Auftragseingänge(a) / New orders(a) Commandes nouvelles(a) / Nuove ordinazioni(a) / Nieuwe orders(a)									
A) Stål(b) / Stahl(b) / Steel(b) — Acier(b) / Acciaio(b) / Staal(b)									
1972		46 838	14 781	61 619	195	18 993	221	80 612	200
1973		56 451	15 850	72 301	228	20 193	235	92 495	230
1974		53 898	13 660	67 558	213	22 312	259	89 871	223
1975		42 749	11 472	54 221	171	16 659	194	70 880	176
1975	VII	3 723	1 021	4 744	180	1 235	172	5 979	178
	VIII	2 431	683	3 112	118	1 003	140	4 118	123
	IX	3 407	868	4 275	162	1 631	227	5 905	176
	X	4 018	1 300	5 318	202	1 475	206	6 793	202
	XI	3 920	938	4 857	184	986	138	5 484	163
	XII	4 047	1 244	5 291	201	942	131	6 233	186
1976	I	4 082	1 287	5 369	204	1 049	146	6 621	197
	II	4 321	1 251	5 572	211	1 006	140	6 578	196
	III	5 008	1 461	6 469	245	1 244	174	7 713	230
B) Råjern / Roheisen / Pig iron — Fonte / ghisa / Ruwijzer									
1972		2 456	1 067	3 523	67	358	70	3 881	67
1973		3 142	1 343	4 486	85	909	177	6 287	108
1974		3 285	1 232	4 516	85	507	98	5 024	87
1975		1 855	870	2 725	52	365	70	3 091	53
1975	VII	123	67	190	43	18	42	209	43
	VIII	94	39	133	30	21	49	154	32
	IX	135	48	183	41	39	91	222	46
	X	153	- 5	148	34	25	58	174	36
	XI	119	31	150	34	0	0	154	32
	XII	182	52	234	53	23	53	256	53
1976	I	193	110	303	69	33	77	336	69
	II	208	60	268	61	59	137	327	68
	III	196	95	291	66	13	30	304	63
		Marché intérieur Mercato interno Binnenlandse markt	Autres pays CECA Altri paesi CECA Andere landen der EGKS	Total Totale Totaal		Pays tiers Paesi terzi Derde landen (c)		Total Totale Totaal	
EUR 6									

(a) Bogførte ordrer efter fradrag af annulleringer.

(b) Færdige valsestålprodukter og slutprodukter, ingots, halvfabrikata og varmtvalsede bredbånd af almindeligt stål (ekskl. det der skal videreudvalses i Fællesskabet).

(c) Inkl. nye medlemmer.

(a) Verbuchte Aufträge nach Absetzung der Streichungen.

(b) Walzstahlfertigerzeugnisse und weiterverarbeitete Fertigerzeugnisse, Blöcke, Halbzeug und Warmbreitband aus Massenschl (ohne zum Weiterauswalzen in der Gemeinschaft bestimmte Mengen).

(c) Einschl. neue Mitgliedstaaten.

(a) Net orders comprising all orders booked less cancellations.

(b) Finished and end products, ingots, semis and coils of ordinary steel (except for re-rolling in the Community).

(c) New members included.

Commandes nouvelles, livraisons et carnets de commandes (quantités et indices) pour l'ensemble des usines de la Communauté

Nuove ordinazioni, consegna e carico di ordinazioni (quantità e indici) per gli stabilimenti della Comunità

Nieuwe orders, leveringen en stand der bestellingen (hoeveelheid en index) van de bedrijven in de Gemeenschap

EUR 6											
Hjemmemarkedet Inlandsmarked Home market	Andre stater inden for EKSF Øvrige Stater der EGKS Other ECSC countries	I alt Insgesamt Total		Tredjelende Dritte Länder Third countries (c)	I alt Insgesamt Total		Ordrebeholdning i alt Auftragsbestände insgesamt Order book Total				
9	10	11	12	13	14	15	16	17	18		
	1000 t		Ø 1955/56 = 100	1000 t	Ø 1955/56 = 100	1000 t	Ø 1955/56 = 100	1000 t	Ø 1955/56 = 100		
II. Leverancer / Lieferungen / Deliveries Livraisons / Consegne / Leveringen											
A) Stål(b) / Stahl(b) / Steel(b) — Acier(b) / Acciaio(b) / Staal(b)											
45 684	14 477	60 161	194	17 457	223	77 618	200	13 720	96	1972	
53 847	14 983	68 830	222	18 832	241	87 662	225	18 821	132	1973	
55 360	14 827	70 188	226	23 530	301	93 717	241	13 260	93	1974	
43 520	11 634	55 154	178	18 220	233	73 375	189	11 395	80	1975	
3 603	909	4 512	174	1 204	185	5 716	176	11 292	79	VII	1975
2 508	621	3 130	121	1 136	174	4 266	132	10 758	75	VIII	
3 863	949	4 812	186	1 383	212	6 195	191	10 535	74	IX	
3 763	1 005	4 768	184	1 459	224	6 227	192	11 079	78	X	
3 577	1 019	4 597	178	1 374	211	5 971	184	10 926	77	XI	
3 624	1 127	4 751	184	1 409	216	6 159	190	11 395	80	XII	
3 791	1 119	4 910	190	1 002	154	5 912	182	11 074	78	I	1976
4 009	1 129	5 137	198	902	138	6 040	186	11 554	81	II	
4 267	1 284	5 551	214	947	145	6 498	200	13 000	91	III	
B) Råjern / Roheisen / Pig iron — Fonte / Ghisa / Ruwijzer											
2 479	974	3 453	69	286	62	3 739	68	649	84	1972	
3 031	1 165	4 196	84	667	144	4 863	88	1 081	141	1973	
3 105	1 292	4 397	87	720	154	5 116	93	890	116	1974	
2 012	877	2 889	58	373	79	3 262	59	578	75	1975	
106	56	162	39	19	49	181	40	766	100	VII	1975
106	46	152	36	27	69	179	39	755	98	VIII	
169	69	238	57	41	105	279	61	702	91	IX	
174	72	246	59	19	49	265	58	629	82	X	
161	76	237	57	15	38	252	55	545	71	XI	
146	68	214	51	27	69	242	53	578	75	XII	
155	70	225	54	24	62	249	54	511	66	I	1976
186	71	257	61	32	82	290	63	548	71	II	
193	96	289	69	28	72	317	69	523	68	III	
Marché intérieur Mercato interno Binnenlandse markt	Autres pays CECA Altri paesi CECA Andere landen der EGKS	Total Totale Totaal		Pays tiers Paesi terzi Derde landen (c)		Total Totale Totaal		Carnets de commande total Carico di ordinazioni totale Stand der bestellingen totaal			
EUR 6											

a) Commandes nettes comprenant toutes les commandes laminables enregistrées déduction faite des annulations.

b) Produits finis et finals, lingots, demi-produits et coils en acier ordinaire (excepté pour relaminage dans la Communauté).

c) Y compris nouveaux membres.

a) Ordinazioni nette comprendenti tutte le ordinazioni di laminazioni registrate, deduzione fatta degli annullamenti.

b) Prodotti finiti e terminali, lingotti, semilavorati e coils in acciaio comune, ad eccezione del materiale destinato alla rilaminazione nella Comunità.

c) Ivi compresi nuovi aderenti.

a) Genoteerde bestellingen na aftrek der geannuleerde bestellingen (nettobestellingen).

b) Walsenrijproducten en verder bewerkte walsenrijproducten, blokken, halffabrikaat en warmgewalst breedband uit gewoon staal (materiaal voor uitwalsing in de Gemeenschap niet inbegrepen).

c) Met inbegrip van nieuwe Lid-Staten.

Auftragseingänge, Lieferungen und Auftragsbestände (Mengen und Indizes) der Werke der Gemeinschaft
New orders, deliveries and order books (quantities and indices) for all works in the Community

	EUR 9				Tredjelande Dritte Länder Third countries		I alt Insgesamt Total		
	Hjemmemar- kedet Inlands- markt Home market	Andre stater inden for EKSF Övrige Staaten der EGKS Other ECSC countries	I alt Insgesamt Total		1000 t	Ø 1973 = 100	1000 t	Ø 1973 = 100	
		1000 t		Ø 1973 = 100					
	1	2	3	4	5	6	7	8	
I. Ordretilgang (a) / Auftragseingänge (a) / New orders (a) Commandes nouvelles (a) / Nuove ordinazioni (a) / Nieuwe orders (a)									
A) Stål (b) / Stahl (b) / Steel (b) — Acier (b) / Acciaio (b) / Staal (b)									
1973	74 027	18 488	92 515	100	20 378	100	112 893	100	
1974	67 979	16 433	84 411	91	21 344	105	105 756	94	
1975	53 564	13 867	67 431	73	16 345	80	83 777	74	
1975	VII	4 451	1 064	5 516	72	1 235	73	6 715	72
	VIII	3 013	789	3 802	49	1 035	61	4 837	51
	IX	4 496	1 081	5 577	72	1 633	96	7 210	77
	X	4 926	1 562	6 487	84	1 409	83	7 896	84
	XI	4 817	1 167	5 984	78	924	54	6 907	73
	XII	4 939	1 515	6 484	84	868	51	7 322	78
1976	I	5 145	1 548	6 693	87	1 240	73	7 933	84
	II	5 357	1 462	6 819	88	951	56	7 770	83
	III	6 276	1 755	8 031	104	1 207	71	9 238	98
B) Råjern / Roheisen / Pig iron — Fonte / Ghisa / Ruwijzer									
1973	3 878	1 460	5 338	100	994	100	6 332	100	
1974	4 102	1 247	5 349	92	502	51	5 851	92	
1975	2 520	880	3 400	58	360	36	3 760	59	
1975	VII	144	67	216	44	19	23	234	44
	VIII	128	39	167	34	22	27	189	36
	IX	199	49	248	51	38	46	287	54
	X	215	5	211	43	26	31	237	45
	XI	184	35	218	45	1	1	220	42
	XII	233	53	286	59	22	27	308	58
1976	I	243	113	356	73	30	36	386	72
	II	258	62	320	66	60	72	380	72
	III	253	96	349	72	11	13	361	68
	Marché intérieur Mercato interno Binnenlandse markt	Autres pays CECA Altri paesi CECA Andere landen der EGKS	Total Totale Totaal		Pays tiers Paesi terzi Derde landen		Total Totale Totaal		
EUR 9									

(a) Bogførte ordrer efter fadrag af annulleringer.

(b) Færdige valsestålprodukter og slutprodukter, ingots, halvfabrikata og varmtvalsede bredbånd af almindeligt stål (ekskl. det der skal videreudvalses i Fællesskabet).

(a) Verbuchte Aufträge nach Absetzung der Streichungen.

(b) Walzstahlfertigerzeugnisse und weiterverarbeitete Fertigerzeugnisse, Blöcke, Halbzeug und Warmbreitband aus Massenstahl (ohne zum Weiterauswalzen in der Gemeinschaft bestimmte Mengen).

(a) Net orders comprising all orders booked less cancellations.

(b) Finished and end products, ingots, semis and coils of ordinary steel (except for re-rolling in the Community).

Commandes nouvelles, livraisons et carnets de commandes (quantités et indices) pour l'ensemble des usines de la Communauté

Nuove ordinazioni, consegna e carico di ordinazioni (quantità e indici) per gli stabilimenti della Comunità

Nieuwe orders, leveringen en stand der bestellingen (hoeveelheid en index) van de bedrijven in de Gemeenschap

EUR 9				Tredjelände Dritte Länder Third countries		I alt Insgesamt Total		Ordrebeholdning i alt Auftragsbestände Insgesamt Order book total		
Hjemmemar- kedet Inlands- markt Home market	Andre stater inden for EKSF Øbrige Stater der EGKS Other ECSC countries	I alt Insgesamt Total								
	1000 t		Ø 1973 = 100	1000 t	Ø 1973 = 100	1000 t	Ø 1973 = 100	1000 t	Ø 1973 = 100	
9	10	11	12	13	14	15	16	17	18	
II. Leverancer / Lieferungen / Deliveries Livraisons / Consegne / Leveringen										
A) Stål(b) / Stahl(b) / Steel(b) — Acier(b) / Acciaio(b) / Staal(b)										
70 469	17 403	87 872	100	19 306	100	107 178	100	24 114	100	1973
70 390	17 756	88 146	100	22 747	118	110 893	103	17 866	74	1974
55 537	14 152	69 689	79	17 870	93	87 559	82	14 087	58	1975
4 705	1 227	5 931	81	1 307	81	7 238	81	14 438	60	VII 1975
3 128	766	3 894	53	1 125	70	5 019	56	13 869	58	VIII
4 958	1 120	6 078	83	1 419	88	7 497	84	13 654	57	IX
4 700	1 211	5 911	81	1 440	90	7 351	82	14 189	59	X
4 521	1 240	5 761	79	1 397	87	7 158	80	13 842	57	XI
4 533	1 338	5 871	80	1 350	84	7 221	81	14 087	58	XII
4 703	1 323	6 026	82	953	59	6 979	78	13 916	58	I 1976
4 972	1 374	6 347	87	880	55	7 226	81	14 440	60	II
5 559	1 563	7 122	97	935	58	8 057	90	15 891	66	III
B) Råjern / Roheisen / Pig iron — Fonte / Ghisa / Ruwijzer										
3 753	1 185	4 938	100	655	100	5 593	100	1 207	100	1973
3 889	1 314	5 203	105	706	107	5 910	106	1 006	83	1974
2 659	891	3 550	72	366	56	3 916	70	696	58	1975
149	56	205	50	19	35	224	48	903	75	VII 1975
135	47	181	44	26	47	207	44	890	74	VIII
220	70	290	70	41	75	331	71	1 526	126	IX
212	73	285	69	18	33	304	65	755	63	X
216	78	294	71	14	25	308	66	744	62	XI
182	70	252	61	26	47	278	60	696	58	XII
211	71	282	68	24	44	306	66	620	51	I 1976
242	73	315	76	32	58	348	75	653	54	II
274	98	372	90	27	49	399	86	576	48	III
Marché intérieur Mercato interno Binnenlandse markt	Autres pays CECA Altri paesi CECA Andere landen der EGKS	Total Totale Totaal		Pays tiers Paesi terzi Derde landen		Total Totale Totaal		Carnet de commande total Carico di ordinazioni totale Stand der bestellingen totaal		
EUR 9										

(a) Commandes nettes comprenant toutes les commandes laminables enregistrées déduction faite des annulations.

(b) Produits finis et finals, lingots, demi-produits et coils en acier ordinaire (excepté pour relaminage dans la Communauté).

(a) Ordinanze nette comprendenti tutte le ordinazioni di laminazioni registrate, deduzione fatta degli annullamenti.

(b) Prodotti finiti e terminali, lingotti, semilavorati e coils in acciaio comune, ad eccezione del materiale destinato alla rilaminazione nella Comunità.

) Genoteerde bestellingen na aftrek der geannuleerde bestellingen (nettobestellingen).

) Walsenrijproducten en verder bewerkte walsenrijproducten, blokken, halfafrikaat en warmgewalst breedband uit gewoon staal (materiaal bestemd voor uitwalsing in de Gemeenschap niet inbegrepen).

Værkernes tilførsler af produkter til videreudval-
ning pr. oprindelsesland

Bezüge der Werke an Erzeugnissen zum Weiter-
auswalzen nach der Herkunft

Receipts by the works of products for re-rolling,
by origin

Réceptions des usines en produits de relaminage
par provenance

Arrivi di prodotti per rilaminazione agli stabili-
menti, a seconda della provenienza

Aanvoer bij de bedrijven van produkten bestemd
voor uitwalsing, naar land van herkomst

EUR 9

1 000 t

		Oprindelse / Herkunft / Origin										I alt Insgesamt Total	
		Selskabets øvrige værker And. Werke d. Gesellsch. Other works of the same company	Andre værker i landet Andere Gesellsch. d. Landes Other comp. in the same country	Andre fælleskabslande (a) Andere Länder der Gemeinschaft (a) Other Community countries (a)							Tredjelende Länder Third countries		
				BR Deutsch- land	France	Italia	Nederland	UEBL/ BLEU	United Kingdom	Danmark			I alt Insgesamt Total (b)
		1	2	3	4	5	6	7	8	9	10		
		Ingots / Blöcke / Ingots					Lingots / Lingotti / Blokken						
1976		:	742	2	15	—	1	0	—	—	18	9	:
1976	1	:	809	1	11	—	4	0	—	—	15	43	:
	2	:											
	3	:											
	4	:											
		Halvfabrikata / Halbzeug / Semis					Demi-produits / Semilavorati / Halbfabrikat						
1976		:	1 711	107	34	—	217	210	1	1	570	186	:
1976	1	:	1 826	133	35	0	64	197	2	0	431	141	:
	2	:											
		Coils / Warmbreitband / Hot-rolled wide strip					Coils / Coils / Warmgewalst breedband						
1976		:	1 376	43	79	13	157	109	—	—	402	94	:
1976	1	:	1 499	67	98	1	273	5	—	—	444	122	:
	2	:											
		I alt / Insgesamt / Total					Total / Totale / Totaal						
1976		:	3 829	152	128	13	375	320	1	1	990	289	:
1976	1	:	4 135	201	144	1	342	201	2	0	891	306	:
	2	:											
	3	:											
	4	:											
		1	2	3	4	5	6	7	8	9	10		
		Autres usines d.l. société Altri stabil. della società And. bedrij- ven v.d. maatsch.	Autres sociétés du pays Altra società del paese Andere maatsch. in eigen land	BR Deutsch- land	France	Italia	Nederland	UEBL/ BLEU	United Kingdom	Danmark	Total Totale Totaal (b)	Pays tiers Paesi terzi Derde landen	Total Totale Totaal
		Autres pays de la Communauté (a) Altri paesi della Comunità (a) Andere landen van de Gemeenschap (a)											
		Provenance / Provenienza / Herkomst											

(a) Dataene angiver hvert EKSF-lands leverancer til de øvrige fælleskabslande.

(b) Inkl. Irland.

(a) Diese Angaben stellen die Lieferungen eines jeden Landes der Gemeinschaft in die übrigen Länder der Gemeinschaft dar.

(b) Einschl. Irland.

(a) These figures represent deliveries by each ECSC country to the other ECSC countries.

(b) Ireland included.

(a) Ces données représentent les livraisons de chaque pays de la CECA aux autres pays de la CECA.

(b) Irlande y compris.

(a) Questi dati rappresentano le consegne di ogni paese della Comunità agli altri paesi della Comunità.

(b) Irlanda compresa.

(a) Deze cijfers geven de leveringen weer van elk land van de Gemeenschap naar de andere landen van de EGKS.

(b) Ierland inbegrepen.

Værkernes tilførsler af produkter til videreudval-
ning pr. oprindelsesland

Bezüge der Werke an Erzeugnissen zum Weiter-
auswalzen nach der Herkunft

Receipts by the works of products for re-rolling,
by origin

Réceptions des usines en produits de relaminage
par provenance

Arrivi di prodotti per rilaminazione agli stabili-
menti, a seconda della provenienza

Aanvoer bij de bedrijven van produkten bestemd
voor uitwalsing, naar land van herkomst

55

BR DEUTSCHLAND

1 000 t

		Oprindelse / Herkunft / Origin										I alt Insgesamt Total								
1	2	3	4	5	6	7	8	9	10	11										
											Andre fællesskabslande Andere Länder der Gemeinschaft Other Community countries								Tredjelande Dritte Länder Third countries	
											Selskabets øvrige værker And. Werke d. Gesellsch. Other works of the same company		Andre værker i landet Andere Gesellsch. d. Landes Other comp. in the same country	France	Italia	Nederland	UEBL/ BLEU	United Kingdom	Danmark	I alt Insgesamt Total
<p style="text-align: center;">Ingots / Blöcke / Ingots — Lingots / lingotti / Blokken</p>																				
1973		1 517	2 315	4	31	3	46	0	—	85	78	3 995								
1974		1 838	2 429	40	—	3	35	—	—	78	73	4 417								
1975		1 328	1 954	44	—	6	1	—	—	50	58	3 390								
1975	4	296	425	3	—	—	0	—	—	3	9	733								
1976	1	309	535	4	—	—	0	—	—	5	8	858								
	2	333	499	—	—	—	0	—	—	0	16	848								
	3	299	522	—	—	—	0	—	—	0	13	833								
<p style="text-align: center;">Halvfabrikata / Halbzeug / Semis — Demi-produits / Semilavorati / Halbfabrikaat</p>																				
1973		4 836	3 556	51	4	72	272	—	—	400	335	9 128								
1974		5 004	3 398	28	—	417	310	—	—	755	274	9 431								
1975		3 435	1 901	25	—	401	214	1	—	641	166	6 143								
1975	4	805	392	6	—	119	52	—	—	177	49	1 424								
1976	1	950	473	6	—	136	78	—	—	220	51	1 693								
	2	977	528	0	—	62	73	—	—	135	52	1 692								
	3	949	493	0	4	88	72	—	—	164	56	1 662								
<p style="text-align: center;">Coils / Warmbreitband / Hot-rolled wide strip — Coils / Coils / Warmgewalst breedband</p>																				
1973		2 361	2 092	5	0	276	44	—	—	325	402	5 179								
1974		2 686	2 348	21	—	21	2	—	—	44	317	5 195								
1975		1 448	1 820	1	—	10	—	—	—	11	198	3 478								
1975	4	403	369	0	—	8	—	—	—	8	46	826								
1976	1	476	486	—	—	8	—	—	—	8	72	1 042								
	2	488	586	—	—	1	—	—	—	1	51	1 126								
	3	548	565	—	—	2	—	—	—	2	64	1 178								
<p style="text-align: center;">I alt / Insgesamt / Total — Total / Totale / Totaal</p>																				
1973		8 714	7 963	61	35	352	363	0	—	810	815	18 302								
1974		9 328	8 175	88	—	440	347	—	—	876	664	19 042								
1975		6 211	5 677	69	—	417	215	1	—	702	423	13 011								
1975	4	1 503	1 186	9	—	126	53	—	—	188	105	2 982								
1976	1	1 735	1 494	10	—	144	78	—	—	232	131	3 593								
	2	1 797	1 613	0	—	64	73	—	—	137	119	3 665								
	3	1 795	1 580	0	4	90	72	—	—	166	133	3 673								
		1	2	3	4	5	6	7	8	9	10	11								
		Autres usines d.l. société Altri stabil. della società And. bedrij- ven v.d. maatsch.	Autres sociétés du pays Altre società del paese Andere maatsch. in eigen land	France	Italia	Nederland	UEBL/ BLEU	United Kingdom	Danmark	Total Totale Totaal	Pays tiers Paesi terzi Derde landen	Total Totale Totaal								
		Autres pays de la Communauté Altri paesi della Comunità Andere landen van de Gemeenschap																		
		Provenance / Provenienza / Herkomst																		

Værkernes tilførsler af produkter til videreudval-
ning pr. oprindelsesland

Bezüge der Werke an Erzeugnissen zum Weiter-
auswalzen nach der Herkunft

Receipts by the works of products for re-rolling,
by origin

Réceptions des usines en produits de relaminage
par provenance

Arrivi di prodotti per rilaminazione agli stabili-
menti, a seconda della provenienza

Aanvoer bij de bedrijven van produkten bestemd
voor uitwalsing, naar land van herkomst

FRANCE

1 000 t

		Oprindelse / Herkunft / Origin											
		Selskabet og And. Werke d. Gesellsch. Other works of the same company	Andre værker i landet Andere Gesellsch. d. Landes Other comp. in the same country	Andre fællesskabslande Andere Länder der Gemeinschaft Other Community countries						Tredjelande Dritte Länder Third countries	I alt Insgesamt Total		
				BR Deutschland	Italia	Nederland	UEBL/ BLEU	United Kingdom	Danmark			I alt Insgesamt Total	
		1	2	3	4	5	6	7	8	9	10	11	
		Ingots / Blöcke / Ingots			—							Lingots / Lingotti / Blokken	
1973		698	635	40	27	—	21	—	—	88	5	1 426	
1974		617	780	42	10	—	43	—	—	95	4	1 498	
1975		229	370	22	1	—	45	—	—	68	—	737	
1975	2	105	110	22	—	—	16	—	—	39	—	254	
	3	44	78	—	0	—	—	—	—	0	—	122	
	4	60	86	—	0	—	—	—	—	0	—	146	
1976	1	66	127	1	—	—	—	—	—	1	—	194	
	2	99	127	0	—	—	—	—	—	0	—	226	
		Halvfabrikata / Halbzeug / Semis			—							Demi-produits / Semilavoratori / Halbfabrikat	
1973		2 509	2 253	222	0	0	159	—	—	381	0	5 142	
1974		3 336	1 078	257	3	—	169	2	—	431	0	4 846	
1975		2 387	774	113	0	5	110	—	—	227	—	3 389	
1975	2	662	229	40	0	5	44	—	—	89	0	980	
	3	511	148	16	—	—	26	—	—	42	0	700	
	4	486	188	30	0	—	26	—	—	56	0	730	
1976	1	586	228	78	—	—	41	—	—	119	0	934	
	2	633	276	105	—	1	44	—	—	149	0	1 059	
		Coils / Warmbreitband / Hot-rolled wide strip			—							Coils / Coils / Warmgewalst breedband	
1973		1 899	2 222	152	20	14	435	—	—	621	0	4 742	
1974		2 352	2 190	100	15	—	462	2	—	578	—	5 121	
1975		1 694	1 644	72	13	19	277	0	—	381	0	3 719	
1975	2	429	424	22	3	19	92	0	—	135	—	989	
	3	348	312	12	5	—	46	—	—	62	0	722	
	4	504	444	21	2	0	84	—	—	107	0	1 055	
1976	1	503	496	20	13	4	92	—	—	129	—	1 128	
	2	614	548	26	21	1	108	—	—	156	—	1 318	
		I alt / Insgesamt / Total			—							Total / Totale / Totaal	
1973		5 105	5 110	413	47	14	614	—	—	1 089	5	11 310	
1974		6 306	4 048	399	28	—	674	4	—	1 105	5	11 464	
1975		4 380	2 789	207	14	24	431	0	—	677	0	7 845	
1975	2	1 197	762	84	3	24	153	0	—	263	0	2 222	
	3	902	539	128	5	—	71	—	—	104	0	1 545	
	4	1 050	718	51	3	0	110	—	—	163	0	1 932	
1976	1	1 155	851	99	13	4	134	—	—	250	0	2 256	
	2	1 346	951	131	21	2	152	—	—	305	0	2 602	
		1	2	3	4	5	6	7	8	9	10	11	
		Autres usines d.l. société Altri stabil- della società And. bedri- ven v.d. maatsch.	Autres sociétés du pays Altre società del paese Andere maatsch. in eigen land	BR Deutschland	Italia	Nederland	UEBL/ BLEU	United Kingdom	Danmark	Total Totale Totaal	Pays tiers Paesi terzi Derde landen	Total Totale Totaal	
		Autres pays de la Communauté Altri paesi della Comunità Andere landen van de Gemeenschap											
		Provenance / Provenienza / Herkomst											

Værkernes tilførsler af produkter til videreudval-
ning pr. oprindelsesland

Bezüge der Werke an Erzeugnissen zum Weiter-
auswalzen nach der Herkunft

Receipts by the works of products for re-rolling,
by origin

Réceptions des usines en produits de relaminage
par provenance

Arrivi di prodotti per rilaminazione agli stabili-
menti, a seconda della provenienza

Aanvoer bij de bedrijven van produkten bestemd
voor uitwalsing, naar land van herkomst

57

ITALIA

1000 t

		Oprindelse / Herkunft / Origin										I alt Insgesamt Total
Selskabets øvrige værker And. Werke d. Gesellsch. Other works of the same company	Andre værker i landet Andere Gesellsch. d. Landes Other comp. in the same country	Andre fællesskabslande Andere Länder der Gemeinschaft Other Community countries							Tredjelande	I alt Insgesamt Total		
		BR Deutschland	France	Nederland	UEBL/ BLEU	United Kingdom	Danmark	I alt Insgesamt Total	Dritte Länder Third countries			
1	2	3	4	5	6	7	8	9	10	11		
		Ingots / Blöcke / Ingots				Lingots / Lingotti / Blokken						
1973	199	678	2	—	—	2	0	—	4	5	884	
1974	242	710	—	—	—	0	—	—	0	20	972	
1975	97	361	1	0	—	1	—	—	2	0	461	
1975	2	17	1	—	—	—	—	—	1	—	82	
	3	50	—	—	—	—	—	—	—	0	136	
	4	23	—	—	—	1	—	—	1	—	118	
1976	1	71	—	—	—	—	—	—	—	—	142	
	2	27	—	—	—	—	—	—	—	13	194	
		Halvfabrikata / Halbzeug / Semis				Demi-produits / Semilavorati / Halffabrikaat						
1973	517	1 056	63	31	19	22	0	—	134	158	1 865	
1974	640	954	20	26	12	41	—	—	100	81	1 775	
1975	660	615	10	26	2	6	4	—	48	40	1 362	
1975	2	162	2	5	—	—	1	—	8	4	321	
	3	148	3	6	—	—	2	—	11	32	322	
	4	189	3	9	2	6	1	—	21	2	394	
1976	1	172	4	12	—	3	1	—	19	15	421	
	2	176	6	8	2	—	1	—	17	2	426	
		Coils / Warmbreitband / Hot-rolled wide strip				Coils / Coils / Warmgewalst breedband						
1973	1 756	1 359	123	174	99	62	—	—	459	52	3 626	
1974	1 612	1 412	116	259	90	22	—	—	487	6	3 516	
1975	1 328	934	47	242	17	47	—	—	353	46	2 661	
1975	2	366	0	44	—	11	—	—	55	12	618	
	3	275	9	81	—	17	—	—	107	30	643	
	4	317	14	74	17	13	—	—	118	3	677	
1976	1	344	14	79	5	17	—	—	115	10	779	
	2	397	28	77	15	5	—	—	125	58	869	
		I alt / Insgesamt / Total				Total / Totale / Totaal						
1973	2 472	3 093	187	205	118	86	0	:	597	214	6 376	
1974	2 494	3 077	136	284	102	63	—	—	586	107	6 264	
1975	2 085	1 910	58	268	20	54	4	—	403	86	4 484	
1975	2	545	3	49	—	11	1	—	64	16	1 021	
	3	473	12	87	—	17	2	—	118	62	1 102	
	4	528	16	84	19	20	1	—	141	6	1 189	
1976	1	587	18	91	5	19	1	—	134	25	1 342	
	2	600	33	85	17	5	1	—	141	73	1 488	
1	2	3	4	5	6	7	8	9	10	11		
Autres usines d.l. société Altri stabil. della società And. bedrij- ven v.d. maatsch.	Autres sociétés du pays Altre società del paese Andere maatsch. in elgen land	BR Deutschland	France	Nederland	UEBL/ BLEU	United Kingdom	Danmark	Total Totale Totaal	Pays tiers Paesi terzi	Total Totale Totaal		
		Autres pays de la Communauté Altri paesi della Comunità Andere landen van de Gemeenschap							Derde landen			
Provenance / Provenienza / Herkomst												

Værkernes tilførsler af produkter til videreudvælsning pr. oprindelsesland

Bezüge der Werke an Erzeugnissen zum Weiterauswalzen nach der Herkunft

Receipts by the works of products for re-rolling, by origin

Réceptions des usines en produits de relaminage par provenance

Arrivi di prodotti per rilaminazione agli stabilimenti, a seconda della provenienza

Aanvoer bij de bedrijven van produkten bestemd voor uitwalzing, naar land van herkomst

NEDERLAND

1000 t

		Oprindelse / Herkunft / Origin										
		Selskabets øvrige værker And. Werke d. Gesellsch. Other works of the same company	Andre værker i landet Andere Gesellsch. d. Landes Other comp. in the same country	Andre fællesskabslande Andere Länder der Gemeinschaft Other Community countries					I alt Insgesamt Total	Tredjelande Dritte Länder Third countries	I alt Insgesamt Total	
				BR Deutschland	France	Italia	UEBL/ BLEU	United Kingdom				Danmark
		1	2	3	4	5	6	7	8	9	10	11
		Ingots / Blöcke / Ingots				—				Lingots / Lingotti / Blokken		
1973		—	2	64	—	—	24	—	—	87	54	144
1974		—	—	1	—	—	108	—	—	109	9	118
1975		—	—	—	—	—	56	—	—	56	—	56
1975	4	—	—	—	—	—	—	—	—	—	—	—
1976	1	—	—	—	—	—	—	—	—	—	—	—
	2	—	—	—	—	—	—	—	—	—	—	—
	3	—	—	—	—	—	—	—	—	—	—	—
		Halvfabrikata / Halbzeug / Semis				—				Demi-produits / Semilavorati / Halffabriката		
1973		—	103	80	—	—	287	—	—	367	114	584
1974		—	111	24	—	—	311	—	—	335	135	581
1975		—	109	21	—	—	61	—	—	82	137	328
1975	4	—	30	1	—	—	16	—	—	16	37	83
1976	1	—	30	1	—	—	87	—	—	88	30	149
	2	—	27	2	—	—	78	—	—	80	37	145
	3	—	25	6	—	—	65	—	—	71	45	141
		Coils / Warmbreitband / Hot-rolled wide strip				—				Coils / Coils / Warmgewalst breedband		
1973		—	—	—	—	—	—	—	—	—	1	1
1974		—	—	—	—	—	—	—	—	—	—	—
1975		—	—	—	—	—	—	—	—	—	11	11
1975	4	—	—	—	—	—	—	—	—	—	5	5
1976	1	—	—	—	—	—	—	—	—	—	0	0
	2	—	—	—	—	—	—	—	—	—	—	—
	3	—	—	—	—	—	—	—	—	—	—	—
		I alt / Insgesamt / Total				—				Total / Totale / Totaal		
1973		—	106	144	—	—	311	—	—	454	170	730
1974		—	111	25	—	—	419	—	—	444	144	799
1975		—	109	21	—	—	117	—	—	138	148	395
1975	4	—	30	1	—	—	16	—	—	16	42	88
1976	1	—	30	1	—	—	87	—	—	88	30	149
	2	—	27	2	—	—	78	—	—	80	37	145
	3	—	25	6	—	—	65	—	—	71	45	141
		1	2	3	4	5	6	7	8	9	10	11
		Autres usines d.l. société Altri stabil. della società And. bedrij- ven v.d. maatsch.	Autres sociétés du pays Altre società del paese Andere maatsch. in eigen land	BR Deutschland	France	Italia	UEBL/ BLEU	United Kingdom	Danmark	Total Totale Totaal	Pays tiers Paesi terzi Derde landen	Total Totale Totaal
		Autres pays de la Communauté Altri paesi della Comunità Andere landen van de Gemeenschap										
		Provenance / Provenienza / Herkomst										

Værkernes tilførsler af produkter til videreudval-
ning pr. oprindelsesland

Bezüge der Werke an Erzeugnissen zum Weiter-
auswalzen nach der Herkunft

Receipts by the works of products for re-rolling,
by origin

Réceptions des usines en produits de relaminage
par provenance

Arrivi di prodotti per rilaminazione agli stabili-
menti, a seconda della provenienza

Aanvoer bij de bedrijven van produkten bestemd
voor uitwalzing, naar land van herkomst

59

UEBL/BLEU

1 000 t

	Oprindelse / Herkunft / Origin									I alt Insgesamt Total	
	Selskabets øvrige værker And. Werke d. Gesellsch. Other works of the same company	Andre værker i landet Andere Gesellsch. d. Landes Other comp. in the same country	Andre fællesskabslande Andere Länder der Gemeinschaft Other Community countries						Tredjelande Dritte Länder Third countries		
			BR Deutschland	France	Italia	Nederland	United Kingdom	Danmark			I alt Insgesamt Total
1	2	3	4	5	6	7	8	9	10	11	
			Ingots / Blöcke / Ingots			—			Lingots / Lingotti / Blokken		
1973	1 375	208	8	113	83	—	—	—	204	70	1 856
1974	1 461	240	16	75	50	—	—	—	140	106	1 947
1975	1 295	18	0	34	8	—	—	—	43	—	1 355
1975	4	355	—	8	—	—	—	—	8	—	364
1976	1	411	6	10	—	—	—	—	10	—	427
	2	510	27	11	—	—	—	—	11	14	562
	3	367	40	5	—	—	—	—	5	24	436
			Halvfabrikata / Halbzeug / Semis			—			Demi-produits / Semilavorati / Halbfabrikat		
1973	398	686	68	62	9	8	0	6	152	73	1 309
1974	448	654	47	58	—	71	1	6	183	37	1 322
1975	134	375	58	78	—	43	—	—	179	16	703
1975	4	8	106	12	13	—	—	—	25	16	165
1976	1	13	111	19	17	—	1	—	37	74	235
	2	39	164	16	26	—	—	0	42	34	279
	3	44	100	5	2	—	12	—	20	9	172
			Coils / Warmbreitband / Hot-rolled wide strip			—			Coils / Coils / Warmgewalst breedband		
1973	1 780	367	—	—	—	495	—	—	495	11	2 653
1974	1 861	200	14	—	—	523	—	—	537	8	2 607
1975	1 322	203	12	—	0	250	—	—	261	3	1 789
1975	4	359	65	7	—	66	—	—	73	—	496
1976	1	366	72	9	—	123	—	—	133	—	571
	2	438	62	13	—	146	—	—	159	—	658
	3	403	71	15	—	123	—	—	138	—	612
			I alt / Insgesamt / Total			—			Total / Totale / Totaal		
1973	3 552	1 261	76	175	92	503	0	6	851	153	5 818
1974	3 771	1 094	76	133	50	593	1	6	860	150	5 876
1975	2 750	595	70	112	8	293	—	—	483	19	3 847
1975	4	722	171	18	22	66	—	—	106	16	1 015
1976	1	790	188	29	27	124	—	—	180	74	1 233
	2	987	252	29	37	146	0	—	212	48	1 499
	3	813	211	20	8	135	—	—	163	32	1 220
	1										
			BR Deutschland	France	Italia	Nederland	United Kingdom	Danmark	Total Totale Totaal	Pays tiers Paesi terzi Derde landen	Total Totale Totaal
			Autres pays de la Communauté Altri paesi della Comunità Andere landen van de Gemeenschap								
	Provenance / Provenienza / Herkomst										

Værkernes tilførsler af produkter til videreudval-
ning pr. oprindelsesland

Bezüge der Werke an Erzeugnissen zum Weiter-
auswalzen nach der Herkunft

Receipts by the works of products for re-rolling,
by origin

Réceptions des usines en produits de relaminage
par provenance

Arrivi di prodotti per rilaminazione agli stabili-
menti, a seconda della provenienza

Aanvoer bij de bedrijven van produkten bestemd
voor uitwalsing, naar land van herkomst

UNITED KINGDOM

1 000 t

		Oprindelse / Herkunft / Origin									I alt Insgesamt Total	
		Selskabets øvrige værker And. Werke d. Gesellsch. d. Landes Other works of the same company	Andre værker i landet Andere Gesellsch. d. Landes Other comp. in the same country	Andre fællesskabslande Andere Länder der Gemeinschaft Other Community countries						Tredjelande Dritte Länder Third countries		
				BR Deutschland	France	Italia	Nederland	UEBL/ BLEU	Danmark			I alt Insgesamt Total (a)
		1	2	3	4	5	6	7	8	9	10	11
		Ingots / Blöcke / Ingots			—			Lingots / Lingotti / Blokken				
1975	:	9	0	0	0	7	—	—	7	0	:	
1975	1	7	—	—	—	—	—	—	—	—	:	
	2	2	—	—	—	4	—	—	4	0	:	
	3	0	—	0	—	3	—	—	3	0	:	
	4	—	0	—	0	0	—	—	0	0	:	
1976	1	3	0	—	—	1	—	—	1	0	:	
	2	3	1	—	—	4	—	—	5	0	:	
		Halvfabrikata / Halbzeug / Semis			—			Demi-produits / Semilavorati / Halffabrikat				
1975	:	2 242	26	8	0	42	71	—	151	50	:	
1975	1	788	9	6	—	—	52	—	69	8	:	
	2	441	9	3	—	0	5	—	17	2	:	
	3	470	4	0	—	—	2	—	7	5	:	
	4	543	4	0	0	41	13	—	58	25	:	
1976	1	654	4	0	—	80	2	0	87	18	:	
	2	600	5	1	0	0	2	—	8	15	:	
		Coils / Warmbreitband / Hot-rolled wide strip			—			Coils / Coils / Warmgewalst breedband				
1975	:	25	0	5	—	6	3	—	14	24	:	
1975	1	7	—	0	—	—	2	—	3	9	:	
	2	5	—	—	—	—	0	—	0	7	:	
	3	3	0	—	—	4	—	—	4	6	:	
	4	10	—	5	—	2	—	—	7	2	:	
1976	1	12	—	0	—	17	—	—	17	12	:	
	2	14	—	—	—	4	—	—	4	13	:	
		I alt / Insgesamt / Total			—			Total / Totale / Totaal				
1975	:	2 276	26	14	0	55	74	—	172	75	:	
1975	1	802	9	6	—	—	54	—	71	17	:	
	2	448	9	3	—	4	5	—	21	9	:	
	3	473	4	0	—	7	2	—	14	22	:	
	4	553	4	5	0	43	13	—	65	27	:	
1976	1	669	5	0	—	98	2	0	105	31	:	
	2	617	6	1	0	7	2	—	16	29	:	
		1	2	3	4	5	6	7	8	9	10	11
		Autres usines d.l. société Altri stabil. della società And. bedrij- ven v.d. maatsch.	Autres sociétés du pays Altre società del paese Andere maatsch. in eigen land	BR Deutschland	France	Italia	Nederland	UEBL/ BLEU	Danmark	Total Totale Totaal (a)	Pays tiers Paesi terzi Derde landen	Total Totale Totaal
		Autres pays de la Communauté Altri paesi della Comunità Andere landen van de Gemeenschap										
		Provenance / Provenienza / Herkomst										
(a) Inkl. Irland. (a) Einschl. Irland. (a) Ireland included.		(a) Y compris l'Irlande. (a) Irlanda compresa. (a) Ireland inbegrepen.										

Værkernes tilførsler af produkter til videreudvalning pr. oprindelsesland

Bezüge der Werke an Erzeugnissen zum Weiterauswalzen nach der Herkunft

Receipts by the works of products for re-rolling, by origin

Réceptions des usines en produits de relaminage par provenance

Arrivi di prodotti per rilaminazione agli stabilimenti, a seconda della provenienza

Aanvoer bij de bedrijven van produkten bestemd voor uitwalsing, naar land van herkomst

61

DANMARK

1 000 t

		Oprindelse / Herkunft / Origin										
		Selskabets øvrige værker And. Werke d. Gesellsch. Other works of the same company	Andre værker i landet Andere Gesellsch. d. Landes Other comp. in the same country	Andre fællesskabslande Andere Länder der Gemeinschaft Other Community countries						Tredjelande Dritte Länder Third countries	I alt Insgesamt Total	
				BR Deutschland	France	Italia	Nederland	UEBL/ BLEU	United Kingdom			I alt Insgesamt Total
		1	2	3	4	5	6	7	8	9	10	11
		Ingots / Blöcke / Ingots				—				Lingots / Lingotti / Blokken		
1974		—	—	0	—	—	—	—	—	0	9	9
1975		1	—	—	—	—	—	—	—	—	—	1
1975	4	—	—	—	—	—	—	—	—	—	—	—
1976	1	—	—	—	—	—	—	—	—	—	—	—
	2	—	—	—	—	—	—	—	—	—	—	—
	3	—	—	—	—	—	—	—	—	—	—	—
		Halvfabrikata / Halbzeug / Semis				—				Demi-produits / Semilavorati / Halbfabrikata		
1974		—	—	2	—	—	—	—	—	2	57	59
1975		—	—	15	—	—	—	—	—	15	36	51
1975	4	—	—	—	—	—	—	—	—	—	9	9
1976	1	—	0	—	—	—	—	—	—	—	—	0
	2	—	0	—	—	—	—	—	—	—	—	0
	3	—	0	—	—	—	—	—	—	—	—	0
		Coils / Warmbreitband / Hot-rolled wide strip				—				Coils / Coils / Warmgewalst breedband		
1974		—	—	—	—	—	—	—	—	—	—	—
1975		—	—	—	—	—	—	—	—	—	—	—
1975	4	—	—	—	—	—	—	—	—	—	—	—
1976	1	—	—	—	—	—	—	—	—	—	—	—
	2	—	—	—	—	—	—	—	—	—	—	—
	3	—	—	—	—	—	—	—	—	—	—	—
		I alt / Insgesamt / Total				—				Total / Totale / Totaal		
1974		—	—	2	—	—	—	—	—	2	66	68
1975		—	1	15	—	—	—	—	—	15	36	52
1975	4	—	—	—	—	—	—	—	—	—	9	9
1976	1	—	0	—	—	—	—	—	—	—	—	0
	2	—	0	—	—	—	—	—	—	—	—	0
	3	—	0	—	—	—	—	—	—	—	—	0
		1	2	3	4	5	6	7	8	9	10	11
		Autres usines d.l. sociétés d'Altri stabil. della società And. bedrij- ven v. d. maatsch.	Autres sociétés du pays d'Altre società del paese Andere maatsch. in eigen land	BR Deutschland	France	Italia	Nederland	UEBL/ BLEU	United Kingdom	Total Totale Totaal	Pays tiers Paesi terzi Derde landen	Total Totale Totaal
		Autres pays de la Communauté d'Altri paesi della Comunità Andere landen van de Gemeenschap										
		Provenance / Provenienza / Herkomst										

Samlede leverancer fra Fællesskabets værker efter oprindelsesland og efter bestemmelsesland (tilførsler), af ingots og halvfabrikata, i almindelig stål (eksklusive coils) til direkte anvendelse uden for jern- og stålindustrien i.h.t. traktaten(a)

Gesamtlieferungen von Werken der Gemeinschaft nach Herkunfts- und Bestimmungsländern (Zugänge) an Blöcken und Halbzeug (Massenstahl — ohne Coils) zum unmittelbaren Verbrauch außerhalb der Eisen- und Stahlindustrie im Sinne des Vertrages(a)

Total deliveries by Community works, by country of origin and country of destination (receipts), of ingots and semis of ordinary steel (excluding coils) for direct use(a) outside the iron and steel industry within the meaning of the Treaty

1 000 t

		Oprindelsesland / Herkunftsland / Country of origin Pays de provenance / Paese di provenienza / Land van herkomst							
		BR Deutschland	France	Italia	Nederland	UEBL/ BLEU	EUR 6	United Kingdom	EUR 9
		1	2	3	4	5	6	7	8
		A) Ingots / Rohblöcke / Ingots — Lingots / Lingotti / Blokken (b)							
1973		610	253	718	13	27	1 620	379	1 999
1974		725	325	790	16	21	1 877	375	2 252
1975		715	322	799	64	26	1 927	404	2 330
1974	1	170	68	195	4	5	441	85	526
	2	182	110	201	3	4	500	106	605
	3	188	62	185	5	4	444	94	538
	4	186	85	208	4	9	492	90	583
1975	1	183	99	199	5	17	503	92	595
	2	215	93	205	3	5	522	110	631
	3	179	56	188	3	2	428	94	522
	4	138	73	206	53	3	474	108	582
1976	1	171	83	185	3	6	448	110	558
		B) Halvfabrikata / Halbzeug / Semis — Demi-produits / Semilavorati / Halffabrikkat(c)							
1973		1 166	318	54	52	252	1 841	472	2 313
1974		1 306	235	43	48	251	1 883	493	2 387
1975		1 370	350	244	117	782	2 863	522	3 387
1974	1	324	79	13	20	46	482	137	628
	2	307	49	9	7	35	407	110	518
	3	323	46	9	12	62	451	91	542
	4	351	61	12	10	109	543	155	699
1975	1	413	119	47	56	358	993	153	1 146
	2	377	99	94	28	195	794	130	925
	3	251	70	58	25	143	548	121	668
	4	328	62	45	8	85	528	118	647
1976	1	269	33	56	13	54	425	50	475

(a) Inklusive leverancer til indenlandske værker samt leverancer til tredjelände.

(b) Ingots og rør til udsmedning.

(c) Halvfabrikata til udsmedning og direkte forbrug.

(a) Einschli. Lieferungen an inländische Werke sowie Lieferungen in dritte Länder.

(b) Blöcke für Röhren und zum Schmieden.

(c) Halbzeug zum Schmieden und unmittelbaren Verbrauch.

(a) Including deliveries to works in the same country and in third countries.

(b) Ingots for tubes and for forgings.

(c) Semis for forging and other direct uses.

Livraisons totales des usines de la Communauté, par pays de provenance et par pays de destination (réceptions), de lingots et de demi-produits en acier ordinaire (coils exclus) pour utilisation directe (a) en dehors de la sidérurgie du Traité

Consegna totali degli stabilimenti della Comunità, per paese di provenienza e per paese di destinazione (arrivi), di lingotti e semilavorati in acciaio comune (coils escl.) per utilizzazione diretta fuori dall'industria del trattato (a)

Totale leveringen van de bedrijven van de Gemeenschap aan blokken en halffabrikaat (gewoon staal — uitgezonderd warmgewalst breedband) bestemd voor gebruik buiten de ijzer- en staalindustrie in de zin van het Verdrag (verdeeld naar land van herkomst of bestemming) (a)

1 000 t

Bestemmelsesland / Bestimmungsland / Country of destination Pays de destination / Paesi di destinazione / Land van bestemming										
BR Deutsch- land	France	Italia	Neder- land	UEBL/ BLEU	EUR 8	United Kingdom	EUR 9	Tredjelande Dritte Länder Third countries Pays tiers Paesi terzi Derde landen	I alt Insgesamt Total Total Totale Totaal	
9	10	11	12	13	14	15	16	17	18	
A) Ingots / Rohblöcke / Ingots — Lingots / Lingotti / Blokken (b)										
602	260	710	9	10	1 591	379	1 970	29	1 999	1973
697	348	769	10	17	1 842	375	2 217	35	2 252	1974
689	331	754	6	15	1 794	403	2 197	133	2 330	1975
155	82	194	3	5	438	85	523	3	526	1 1974
172	115	203	2	4	495	106	601	4	605	2
187	64	181	2	4	438	94	532	6	538	3
183	87	191	3	5	471	90	561	22	583	4
171	101	198	3	6	480	92	572	23	595	1 1975
209	94	203	2	4	512	109	621	10	631	2
178	59	158	1	2	396	94	470	32	522	3
130	76	196	0	3	406	108	514	68	582	4
169	87	186	0	6	448	110	558	—	558	1 1976
B) Halvfabrikata / Halbzeug / Semis — Demi-produits / Semilavorati / Halffabrikaat (c)										
881	209	141	14	89	1 335	417	1 754	559	2 313	1973
1 012	197	129	6	76	1 421	431	1 854	533	2 387	1974
818	228	92	7	57	1 202	447	1 651	1 735	3 387	1975
266	56	33	1	22	380	122	502	126	629	1 1974
230	52	34	1	20	337	92	429	89	518	2
259	45	40	1	17	361	81	443	99	542	3
257	44	22	2	17	342	136	479	220	699	4
266	62	20	2	13	363	154	518	628	1 146	1 1975
203	83	23	2	15	325	105	431	494	925	2
164	38	16	2	10	230	95	325	343	668	3
186	45	32	1	19	284	93	377	270	647	4
191	40	63	8	30	331	46	378	97	475	1 1976

(a) Y compris les livraisons dans le pays où se trouvent les usines et les livraisons vers les pays tiers.

(b) Lingots pour tubes et pour forge.

(c) Demi-produits pour forge et autre utilisation directe.

(a) Ici comprise le consegna nel paese dove sono situati gli stabilimenti e le consegna nei paesi terzi.

(b) Lingotti per tubi e per fucatura.

(c) Semiprodoti per fucatura e per utilizzazione diretta.

(a) Met inbegrip van leveringen aan binnenlandse bedrijven, alsmede leveringen aan derde landen.

(b) Blokken voor buizen en voor smederij.

(c) Halffabrikaat voor smederij en voor direct gebruik.

Leverancer af råjern fra samtlige værker, efter kvalitet (a)

Lieferungen der Werke an Roheisen nach Sorten (a)

Deliveries by all works of pig iron, by grade (a)

Livraisons de fonte des usines par qualité (a)

Consegna di ghisa, suddivisa per qualità, degli stabilimenti (a)

Leveringen van ruwijzer door de bedrijven per soort (a)

1000 t

		Råjern til stålremstilling Roheisen für die Stahlerzeugung Pig iron for steelmaking				Støberåjern Gußroheisen Foundry pig iron		Spejler Spiegeleisen Spiegeleisen	Kulstofholdigt Ferro-mangan Hochgekohltes Ferromangan High-carbon manganese	Andet råjern Sonstiges Roheisen Other pig iron	I alt Insgesamt Total		
		Thomas Basic Bessemer	S.M. Open hearth	Fosforholdigt Phosphorhaltig High-phosphorus	Fosforfattigt Phosphorarm Low-phosphorus	5	6					7	8
		1	2	3	4								
Til Fælleskabet (EUR 6) / In die Gemeinschaft (EUR 6) / In the Community (EUR 6) Dans la Communauté (EUR 6) / Nei paesi della Comunità (EUR 6) / Binnen de Gemeenschap (EUR 6)													
1972		36	1 132	316	1 296	59	448	165	3 452				
1973		56	1 426	397	1 555	45	543	175	4 196				
1974		132	1 518	365	1 725	35	566	209	4 550				
1975		17	778	213	1 365	11	383	123	2 890				
1975	X	—	63	23	121	1	29	9	246				
	XI	—	59	18	121	1	27	11	237				
	XII	—	49	16	111	1	27	9	214				
1976	I	0	46	20	113	1	35	10	225				
	II	0	69	19	126	1	30	13	257				
	III	0	70	22	142	2	40	12	289				
	IV	1	78	19	126	1	36	10	271				
	V	33	65	62	125	1	41	10	293				
	VI	0	81	17	113	2	36	12	262				
	VII	—	55	15	78	1	24	8	181				
Til tredjelande (b) / In dritte Länder (b) / To third countries (b) Vers les pays tiers (b) / Verso paesi terzi (b) / Aan derde landen (b)													
1972		—	17	63	112	1	87	7	286				
1973		—	151	76	265	1	166	9	667				
1974		—	269	29	205	1	193	7	703				
1975		—	40	48	154	1	123	6	371				
1975	X	0	4	2	9	0	4	1	19				
	XI	—	1	7	6	0	0	0	15				
	XII	—	1	7	15	0	5	0	27				
1976	I	—	2	14	7	0	0	1	24				
	II	—	0	9	12	0	11	0	32				
	III	—	1	2	19	0	5	1	28				
	IV	—	—	6	6	0	5	0	18				
	V	—	6	10	6	0	12	1	30				
	VI	—	1	8	20	0	22	0	52				
	VII	—	—	12	21	0	2	1	35				
		1	2	3	4	5	6	7	8				
		Thomas	S.M. Martin	Phosphoreuse Fosforosa Fosforhoudend	Non phosphor. Non fosforosa Niet fosforh.	Spiegel Ghisa speculare Spiegelijzer	Ferro-Mn carburé Ferro-Mn carburato Hoogoven- ferro-Mn	Autres fontes Altre ghise Overige soorten	Total Totale Totaal				
		Fonte d'affinazione Ghisa di affinazione Ruwijzer van de staalproductie		Fonte de moulage Ghisa da fonderia Gieterij-ijzer									

(a) På grundlag af værkernes leveringsstatistikker.

(b) Nye medlemsstater inklusive.

(a) Aufgrund der Lieferstatistiken der Werke.

(b) Einschl. neue Mitgliedstaaten.

(a) According to works' delivery statistics.

(b) New members included.

(a) Sivant les statistiques de livraisons des usines.

(b) Y compris nouveaux adhérents.

(a) Secondo le statistiche delle consegne effettuate dagli stabilimenti.

(b) Ivi compresi nuovi aderenti.

(a) Op basis der leveringsstatistiek van de bedrijven.

(b) Met inbegrip van nieuwe Lid-Staten.

Leverancer af råjern fra samtlige værker, efter kvalitet(a)

Livraisons de fonte des usines par qualité (a)

Lieferungen der Werke an Roheisen nach Sorten(a)

Consegna di ghisa, suddivisa per qualità, degli stabilimenti(a)

Deliveries by all works of pig iron, by grade (a)

Leveringen van ruwijzer door de bedrijven per soort(a)

64

1 000 t

	Råjern til stålframstilling Roheisen für die Stahlherzeugung Pig iron for steelmaking		Støberåjern Gußroheisen Foundry pig iron		Spejler Spiegelisen Spiegelisen	Kulstofholdigt Ferro-mangan Hochgekohltes Ferromangan High-carbon manganese	Andet råjern Sonstiges Roheisen Other pig iron	I alt Insgesamt Total
	Thomas Basic Bessemer	S.M. Open hearth	Fosforholdigt Phosphorhaltig High-phosphorus	Fosforfattigt Phosphorarm Low-phosphorus				
	1	2	3	4				

Til Fællesskabet (EUR 9) / In die Gemeinschaft (EUR 9) / In the Community (EUR 9)
Dans la Communauté (EUR 9) / Nei paesi della Comunità (EUR 9) / Binnen de Gemeenschap (EUR 9)

1973	58	1 534	431	2 143	45	549	212	4 971
1974	132	1 609	372	2 209	35	574	422	5 353
1975	17	853	213	1 824	11	384	249	3 550
1975 X	—	67	23	155	1	29	10	285
XI	—	64	18	157	1	27	27	294
XII	—	53	16	136	1	27	19	252
1976 I	0	51	20	147	1	35	27	282
II	0	73	19	164	1	30	29	315
III	0	75	22	202	2	40	31	372
IV	1	80	25	171	1	40	12	328
V	—	93	35	161	1	53	27	370
VI	0	83	25	177	2	59	28	375
VII	—	55	27	111	1	26	21	240

Til tredjelande / In dritte Länder / To third countries
Vers les pays tiers / Verso paesi terzi / Aan derde landen

1973	—	145	75	260	1	166	7	655
1974	—	269	29	219	1	193	8	717
1975	—	36	47	150	1	123	7	365
1975 X	0	3	2	9	0	4	1	18
XI	—	1	7	6	0	0	0	14
XII	—	0	6	14	0	5	1	26
1976 I	—	2	14	7	0	0	1	24
II	—	0	9	12	0	11	0	32
III	—	0	2	19	0	5	1	27
IV	—	—	6	6	0	5	0	17
V	—	0	10	6	0	12	1	24
VI	—	0	8	19	0	22	0	51
VII	—	—	12	21	0	2	1	35

	1	2	3	4	5	6	7	8
	Thomas	S.M. Martin	Phosphoreuse Fosforosa Fosforhoudend	Non phosphor. Non fosforosa Niet fosforh.	Spiegel Ghisa speculare Spiegelijzer	Ferro-Mn carburé Ferro-Mn carburato Hoogoven- ferro-Mn	Autres fontes Autre ghise Overige soorten	Total Totale Totaal
	Fonte d'affinage Ghisa di affinazione Ruwijzer van de staalproduktie		Fonte de moulage Ghisa da fonderia Gietarij-ijzer					

(a) På grundlag af værkernes leveringsstatistikker.

(a) Aufgrund der Lieferstatistiken der Werke.

(a) According to works' delivery statistics.

(a) Suivant les statistiques de livraisons des usines.

(a) Secondo le statistiche delle consegne effettuate dagli stabilimenti.

(a) Op basis der leveringsstatistieken van de bedrijven.

Tilførsel af stål og råjern fra Fællesskabets medlemsstater(a)(b)

Bezüge der Mitgliedstaaten der Gemeinschaft an Stahl und Roheisen(a)(b)

Receipts of steel and pig iron from the member countries of the Community(a)(b)

Réceptions d'acier et de fonte des pays membres de la Communauté(a)(b)

Arrivi di acciaio e di ghisa dei paesi membri della Comunità(a)(b)

Aanvoer van staal en ruwijzer uit de Lid-Staten van de Gemeenschap(a)(b)

1000 t

	BR Deutsch- land	France	Italia	Neder- land	UEBL/BLEU		EUR 6	United Kingdom	Ireland	Danmark	EUR 9
					Belgique/ België	Luxem- bourg					
Færdig- og slutprodukter (c) / Walzstahlfertigerzeugnisse und weiterverarbeitete Erzeugnisse(c)											
Finished and end products(c) / Produits finis et finals(c)											
Prodotti finiti e terminali(c) / Walsenrijprodukten en verder bewerkte walsenrijprodukten(c)											
1972	22 598	15 105	13 042	2 821	3 776	306	57 650	:	:	:	:
1973	26 146	16 511	15 479	3 293	4 181	348	65 958	:	:	:	:
1974	25 815	17 028	16 412	3 477	4 169	361	67 262	15 430	276	1 081	84 049
1975	21 136	12 354	13 152	2 593	3 016	267	52 518	12 464	142	764	65 888
1975	I	2 099	1 312	1 019	257	261	4 972	1 431	14	78	6 495
	II	1 800	1 081	963	226	245	4 339	1 326	14	74	5 754
	III	1 815	1 068	988	243	221	4 363	1 185	13	73	5 634
	IV	1 895	1 043	1 126	217	245	4 555	1 218	10	63	5 846
	V	1 665	1 001	1 060	199	242	4 188	855	11	53	5 106
	VI	1 771	1 150	1 207	223	293	4 666	943	15	56	5 680
	VII	1 744	950	1 226	181	178	4 353	853	11	45	5 232
	VIII	1 458	931	604	172	195	2 972	649	8	48	3 677
	IX	1 703	1 089	1 304	216	263	4 598	1 088	11	65	5 762
	X	1 773	1 038	1 240	204	279	4 559	962	14	68	5 602
	XI	1 699	986	1 214	210	273	4 403	992	11	64	5 471
	XII	1 712	1 087	1 201	244	320	4 579	962	10	77	5 627
1976	I	1 890	1 202	1 117	228	269	4 729	974	10	58	5 771
	II	1 967	1 162	1 226	230	311	4 922	1 033	12	69	6 036
	III	2 141	1 192	1 278	290	366	5 291	1 355	19	86	6 751
Råjern / Roheisen / Pig iron — Fonte / Ghisa / Ruwijzer											
1972	1 409	1 135	665	39	147	56	3 452	:	:	:	:
1973	1 543	1 315	997	40	234	67	4 196	:	:	:	:
1974	1 484	1 506	1 216	49	233	68	4 556	780	1	17	5 353
1975	732	1 252	636	91	132	50	2 893	648	0	9	3 550
1975	I	86	142	42	53	24	356	76	0	0	433
	II	70	123	68	5	19	290	67	0	1	358
	III	66	112	65	3	17	268	67	0	1	337
	IV	67	113	56	4	12	255	74	0	1	330
	V	52	76	53	4	9	199	54	0	0	253
	VI	60	114	55	3	11	248	74	0	1	323
	VII	51	82	45	5	5	191	25	0	0	216
	VIII	48	79	19	2	3	152	28	—	1	181
	IX	59	115	50	2	8	238	52	0	0	290
	X	66	106	60	3	7	246	38	—	1	285
	XI	60	99	61	4	10	237	55	—	1	294
	XII	48	91	61	4	6	214	36	0	1	252
1976	I	57	96	59	1	6	225	56	0	1	282
	II	63	110	63	3	12	258	57	1	1	315
	III	69	118	83	4	10	289	81	0	2	372

(a) På grundlag af værternes leveringsstatistikker (eksklusive specialstål).

(b) Tilførsel af arbejder fra eget land og fra andre fællesskabslande.

(c) Inkluderer coils til direkte brug.

(a) Auf Grund der Lieferstatistiken der Werke (ohne Edelmetall).

(b) Bezüge aus dem eigenen Inland zuzüglich der Bezüge aus anderen Ländern der Gemeinschaft.

(c) Einschließlich Warmbreitband zum unmittelbaren Verbrauch.

(a) According to works' delivery statistics (excluding special steel).

(b) Receipts of works from the same country and receipts from other Community countries.

(c) Including coils for direct use.

(a) Suivant les statistiques de livraisons des usines (aciers spéciaux non compris).

(b) On donne pour chaque pays de la Communauté, les réceptions du pays et des autres pays de la Communauté.

(c) Y compris coils pour utilisation directe.

(a) Secondo le statistiche delle consegne degli stabilimenti (non compresi gli acciai speciali).

(b) Arrivi del proprio paese più arrivi degli altri paesi della Comunità in detto paese.

(c) Ivi compresi coils per utilizzazione diretta.

(a) Op basis van de leveringsstatistieken der bedrijven (speciaalstaal niet inbegrepen).

(b) Aanvoer uit het eigen land vermeerderd met de aanvoer uit andere landen van de Gemeenschap.

(c) Met inbegrip van warmgewalst breedband voor direct gebruik.

Leverancer fra værkerne til Fællesskabet og til tredjelande, efter produktgruppe og efter bestemmelsesland eller geografisk område (a)

Lieferungen der Werke in die Gemeinschaft und in dritte Länder nach Erzeugnis- und Ländergruppen (a)

Deliveries by the works in the Community and to third countries by product category and by country or geographical region of destination (a)

Livraisons des usines dans la Communauté et les pays tiers par groupes de produits et par pays ou zones géographiques destinataires (a)

Consegna degli stabilimenti nella Comunità e nei paesi terzi per gruppi di prodotti e per paesi o zone geografiche di destinazione (a)

Leveringen van de bedrijven aan de Gemeenschap en aan derde landen per produktengroep en land van bestemming (a)

66

EUR 9

1 000 t

	Bestemmelseslande Bestimmungsländer Countries of destination Pays de destination Paesi di destinazione Landen van bestemming	Råjern Roheisen Pig Iron Fonte Ghisa Ruwijzer (b)			Ingots og halvfabrikata Blöcke und Halbzeug Ingots and semis Lingots et demi-produits Lingotti e semilavorati Blokken en halffabrikkat (c)			Færdig- og slutprodukter Walzstahlfertigerzeugnisse weiterverarbeitete Erzeugnisse Finished and end products Produits finis et finals Prodotti finiti e terminali Walsierijprodukten en verder bewerkte produkten (d)		
		1973	1974	1975	1973	1974	1975	1973	1974	1975
BR Deutschland		1 543	1 484	732	7 721	8 081	5 372	25 399	25 815	21 138
France		1 315	1 506	1 252	3 577	3 481	2 475	16 589	17 028	12 352
Italia		1 000	1 216	684	4 109	4 270	3 143	15 503	16 412	13 152
Nederland		40	49	43	144	67	34	3 332	3 477	2 593
Belgique/België		235	233	132	1 617	1 734	938	4 231	4 165	3 015
Luxembourg		67	68	50	29	15	15	349	361	266
EUR 6		4 200	4 556	2 893	17 196	17 646	11 976	65 404	67 258	52 517
United Kingdom		756	780	648	877	943	1 045	16 701	15 430	12 396
Ireland		1	1	0	3	2	1	311	276	141
Danmark		14	17	9	8	1	16	1 022	1 081	765
EUR 9		4 971	5 353	3 550	18 083	18 592	13 039	3 438	84 045	65 818
Insgesamt / Total		239	220	190	295	288	872	7 935	10 015	7 590
Europa	Insgesamt / Total	238	218	166	292	272	576	5 226	5 829	4 389
	Schweden / Sweden / Suède				3	9	31	1 106	1 172	1 013
	Finn. / Norv. / Finl. / Norv.	57	88	28	26	1	1	995	1 153	88
	Schweiz / Switz. / Suisse				127	88	48	1 248	1 128	703
Western Europe	Spanien / Spain / Espagne	61	16	40	53	82	324	694	687	663
	Griechenland / Greece / Grèce				24	19	3	362	320	312
	Türkei / Turkey / Turquie	90	31	70	—	56	132	—	446	216
Europe de l'Ouest	Österreich / Austria / Autriche	11	16	—	—	6	31	—	149	111
	Portugal				—	0	—	—	390	163
Osteuropa (e) Eastern Eur. (e) Europe Orient. (e)	Insgesamt / Total	1	2	24	4	17	296	2 709	4 183	3 201
	darunter: UdSSR									
	of which: USSR dont: URSS	—	—	—	—	0	—	1 422	2 701	2 030
Amerika	Insgesamt / Total	264	281	149	100	77	681	6 523	7 868	4 243
	Nordamerika / North America / Amérique du Nord	163	186	123	32	30	88	5 236	5 696	2 748
	darunter: USA und Bes. / USA and poss. / USA et poss. of which: dont: Kanada (f) / Canada (f)	: : :	: : :	: : :	31 1 :	28 2 :	51 37 :	4 816 420 :	5 149 547 :	2 425 322 :
Amérique	Mittelamerika / Central America / Amérique Centrale				46	22	42	393	462	269
	Südamerika / South America / Amérique du Sud	264	95	27	21	25	550	898	1 709	1 226
Afrika Afrique	Insgesamt / Total	17	2	19	36	58	91	1 705	2 037	1 886
	darunter: Ass. Afr. Länder of which: Ass. African States dont: États Ass. d'Afrique	0	0	0	24	3	22	381	246	257
Asien / Asia / Asie		134	192	7	154	142	224	2 428	2 167	2 285
Australien, andere / Australia, other / Australie, autres		—	—	1	3	3	0	87	93	70
Dritte Länder zusammen / Total third countries / Total pays tiers		655	715	366	606	567	1 868	15 580	22 180	16 074
Insgesamt / Total / Total général		5 626	6 068	3 916	18 690	19 159	14 907	102 018	106 224	81 892

(a) På grundlag af værkeres leveringsstatistikker (ekskl. specialstål).

(b) Inkl. spejllern og kulstofholdigt ferromangan.

(c) Inkl. coils til genudvælsning i Fællesskabet.

(d) Inkl. coils til direkte brug og eksport til tredjelande.

(e) Bulgarien, Ungarn, Polen, Rumænien, Tjekslovakiet, USSR, DDR, Albanien.

(f) Og New-Foundland.

(a) Aufgrund der Lieferstatistiken der Werke (ohne Edelstahl).

(b) Einschließlich Spiegeleisen und kohlenstoffreichem Ferromangan.

(c) Einschließlich Warmbreitband zum Weiterauswalzen in der Gemeinschaft.

(d) Einschließlich Warmbreitband zum unmittelbaren Verbrauch und Export in dritte Länder.

(e) Bulgarien, Ungarn, Polen, Rumänien, Tschechoslowakei, UdSSR, DDR, Albanien.

(f) Und Neufundland.

(a) According to works' delivery statistics (excluding special steels).

(b) Including spiegeleisen and high-carbon ferromanganese.

(c) Including coils for re-rolling in the Community.

(d) Including coils for direct use and exports to third countries.

(e) Bulgaria, Poland, Hungary, Romania, Czechoslovakia, USSR, East Germany, Albania.

(f) And Newfoundland.

(a) Sivant les statistiques de livraisons des usines (non compris aciers spéciaux).

(b) Y compris Spiegel et ferro-manganèse carburé.

(c) Y compris coils pour relaminage dans la Communauté.

(d) Y compris coils pour l'utilisation directe et exportations vers les pays tiers.

(e) Bulgarie, Pologne, Hongrie, Roumanie, Tchécoslovaquie, URSS, Allemagne Orientale, Albanie.

(f) Et Terre-Neuve.

(a) Secondo le statistiche delle consegne degli stabilimenti (non compresi acciai speciali).

(b) Compresi ghisa speculare e ferro-manganese carburato.

(c) Compresi coils per rilaminazione nella Comunità.

(d) Compresi coils per utilizzazione diretta ed esportazioni verso i paesi terzi.

(e) Bulgaria, Polonia, Ungheria, Romania, Cecoslovacchia, URSS, Germania Orientale, Albania.

(f) E Terra Nuova.

(a) Op basis van de leveringsstatistieken der bedrijven (specialstaal niet inbegrepen).

(b) Met inbegrip van spiegelijzer en koolstofrijk ferromangaan.

(c) Met inbegrip van warmgewalst breedband voor uitwalsing in de Gemeenschap.

(d) Met inbegrip van warmgewalst breedband voor direct gebruik en uitvoer naar derde landen.

(e) Bulgarije, Hongarije, Polen, Roemenië, Tsjechoslowakije, USSR, DDR, Albanë.

(f) En New-Foundland.

Leverancer fra værkerne til Fællesskabet og til tredjelände, efter produktgruppe og efter bestemmelsesland eller geografisk område (a)

Lieferungen der Werke in die Gemeinschaft und in dritte Länder nach Erzeugnis- und Ländergruppen (a)

Deliveries by the works in the Community and to third countries by product category and by country or geographical region of destination (a)

Livraisons des usines dans la Communauté et les pays tiers par groupes de produits et par pays ou zones géographiques destinataires (a)

Consegna degli stabilimenti nella Comunità e nei paesi terzi per gruppi di prodotti e per paesi o zone geografiche di destinazione (a)

Leveringen van de bedrijven aan de Gemeenschap en aan derde landen per productengroep en land van bestemming (a)

1000 t

BR DEUTSCHLAND / FRANCE

Bestemmelseslande Bestimmungsländer Countries of destination Pays de destination Paesi di destinazione Landen van bestemming	Råjern Roheisen Pig iron Fonte Ghisa Ruwijzer (b)			Ingots og halvfabrikata Blöcke und Halbzeug Ingots and semis Lingots et demi-produits Lingotti e semilavorati Blokken en halffabrikaat (c)			Færdig- og slutprodukter Wälzstahlfertigerzeugnisse und weiterverarbeitete Erzeugnisse Finished and end products Produits finis et finals Prodotti finiti e terminali Walsrijproducten en verder bewerkte produkten (d)		
	1973	1974	1975	1973	1974	1975	1973	1974	1975
Tyske værker / Deutsche Werke / German works — Usines allemandes / Stabilimenti tedeschi / Duitse bedrijven									
BR Deutschland	1 425	1 376	670	6 833	7 091	4 568	20 527	21 271	17 218
France	349	275	272	373	356	238	1 577	1 519	1 129
Italia	260	424	159	232	171	71	416	407	216
Nederland	29	38	35	128	25	16	695	784	727
Belgique/België	124	112	55	122	54	38	441	477	470
Luxembourg	19	20	14	—	—	0	23	22	11
EUR 6	2 206	2 246	1 211	7 68	7 697	4 932	23 679	24 478	19 772
United Kingdom	—	1	—	11	2	24	278	473	474
Ireland	—	—	—	—	—	—	56	71	22
Danmark	14	17	8	7	1	15	292	347	210
EUR 9	2 220	2 283	1 219	7 706	7 718	4 971	24 306	25 368	20 477
Europa / Europe: Insgesamt / Total	224	198	172	64	105	329	2 994	4 289	3 015
Westeuropa / Western Europe / Europe de l'Ouest	223	195	148	60	92	138	1 785	2 188	1 359
darunter: Schweden / Finland / Norwegen									
of which: Sweden / Finland / Norway	57	88	27	26	9	29	705	782	602
dont: Suède / Finlande / Norvège									
Amerika / America / Amérique: Insgesamt / Total	101	92	34	7	13	19	2 413	2 970	1 065
darunter:									
of which: USA und Bes. / USA and poss. / USA et poss.	:	:	:	—	0	1	1 773	1 750	593
dont:									
Afrika / Africa / Afrique: Insgesamt / Total	16	20	12	2	16	19	411	765	400
darunter:									
of which: Ass. Afr. Länder / Ass. African states / États Ass. d'Afrique	—	—	—	1	1	—	128	27	9
dont:									
Asien / Asia / Asie	134	187	5	52	26	59	903	1 027	569
Sonstige Länder / Other third countries / Autres pays tiers	—	—	0	0	—	—	24	15	9
Dritte Länder zusammen / Total third countries / Total pays tiers	4 475	497	224	124	160	425	6 639	9 065	5 057
Insgesamt / Total / Total général	2 695	2 760	1 442	7 831	7 878	5 396	30 945	34 433	25 534
Franse værker / Französische Werke / French works — Usines françaises / Stabilimenti francesi / Franse bedrijven									
BR Deutschland	118	106	62	74	51	57	1 221	1 193	963
France	966	1 231	974	2 347	2 293	1 699	11 629	12 188	8 818
Italia	131	230	161	190	268	287	302	443	449
Nederland	11	11	8	—	—	—	215	287	197
Belgique/België	77	99	69	63	28	57	425	451	350
Luxembourg	48	47	37	3	3	4	1	1	3
EUR 6	1 350	1 724	1 310	2 677	2 642	2 105	13 793	14 542	10 778
United Kingdom	—	—	1	3	4	24	103	147	130
Ireland	—	—	—	—	—	—	19	12	9
Danmark	—	—	—	0	—	—	184	167	112
EUR 9	1 350	1 724	1 311	2 680	2 646	2 129	14 079	14 869	11 030
Europa / Europe: Insgesamt / Total	14	17	15	75	53	114	1 200	1 487	1 127
Westeuropa / Western Europe / Europe de l'Ouest	14	17	15	75	53	114	917	1 128	872
darunter: Schweden / Finland / Norwegen									
of which: Sweden / Finland / Norway	—	—	—	—	—	0	288	353	267
dont: Suède / Finlande / Norvège									
Amerika / America / Amérique: Insgesamt / Total	163	178	115	40	7	35	1 054	1 339	801
darunter:									
of which: USA und Bes. / USA and poss. / USA et poss.	:	:	:	1	—	—	788	1 018	438
dont:									
Afrika / Africa / Afrique: Insgesamt / Total	1	1	7	23	16	35	483	541	633
darunter:									
of which: Ass. Afr. Länder / Ass. African states / États Ass. d'Afrique	0	0	0	23	1	17	163	167	196
dont:									
Asien / Asia / Asie	—	4	2	46	37	61	369	279	464
Sonstige Länder / Other third countries / Autres pays tiers	—	—	—	—	—	—	18	13	14
Dritte Länder zusammen / Total third countries / Total pays tiers	177	201	139	183	114	244	3 124	3 659	3 038
Insgesamt / Total / Total général	1 527	1 925	1 450	2 864	2 760	2 373	17 202	18 528	14 068

(a) På grundlag af værkerens leveringsstatistikker (ekskl. specialstål).

(b) Inkl. spejler og kulstofholdigt ferromangan.

(c) Inkl. coils til gendvalsnings i Fællesskabet.

(d) Inkl. coils til direkte brug og eksport til tredjelände

(a) Aufgrund der Lieferstatistiken der Werke (ohne Edelstahl).

(b) Einschließlich Spiegeleisen und kohlenstoffreichem Ferromangan.

(c) Einschließlich Warmbreitband zum Weiterauswalzen in der Gemeinschaft.

(d) Einschließlich Warmbreitband zum unmittelbaren Verbrauch und Export in dritte Länder.

(a) According to works' delivery statistics (excluding special steels).

(b) Including spiegeleisen and high-carbon ferromanganese.

(c) Including coils for re-rolling in the Community.

(d) Including coils for direct use and exports to third countries.

(a) Suivant les statistiques de livraisons des usines (non compris aciers spéciaux).

(b) Y compris Spiegel et ferro-manganèse carburé.

(c) Y compris coils pour relaminage dans la Communauté.

(d) Y compris coils pour l'utilisation directe et exportation vers les pays tiers.

(a) Secondo le statistiche delle consegne degli stabilimenti (non compresi acciai speciali).

(b) Compresi ghisa specular e ferro-manganese carburato.

(c) Compresi coils per rilaminazione nella Comunità.

(d) Compresi coils per utilizzazione diretta ed esportazioni verso ipaesi terzi.

(a) Op basis van de leveringsstatistieken der bedrijven (speciaalstaal niet inbegrepen).

(b) Met inbegrip van spiegelijzer en koolstofrij ferromangaan.

(c) Met inbegrip van warmgewalst breedband voor uitwalsing in de Gemeenschap.

(d) Met inbegrip van warmgewalst breedband voor direct gebruik en uitvoer naar derde landen.

Leverancer fra værkerne til Fællesskabet og til tredjelande, efter produktgruppe og efter bestemmelsesland eller geografisk område (a)

Lieferungen der Werke in die Gemeinschaft und in dritte Länder nach Erzeugnis- und Ländergruppen (a)

Deliveries by the works in the Community and to third countries by product category and by country or geographical region of destination (a)

Livraisons des usines dans la Communauté et les pays tiers par groupes de produits et par pays ou zones géographiques destinataires (a)

Consegna degli stabilimenti nella Comunità e nei paesi terzi per gruppi di prodotti e per paesi o zone geografiche di destinazione (a)

Leveringen van de bedrijven aan de Gemeenschap en aan derde landen per productengroep en land van bestemming (a)

68

ITALIA / NEDERLAND

1 000 t

Bestemmelseslande Bestimmungsländer Countries of destination	Råjern Roheisen Pig iron			Ingots og halvfabrikata Blöcke und Halbzeug Ingots and semis			Færdig- og slutprodukter Walzstahlfertigerzeugnisse und weiterverarbeitete Erzeugnisse Finished and end products		
	Fonte Ghisa Ruwijzer (b)			Lingots et demi-produits Lingotti e semilavorati Blokken en halffabrikaat (c)			Produits finis et finals Prodotti finiti e terminali Walsrijprodukten en verder bewerkte produkten (d)		
Pays de destination Paesi di destinazione Landen van bestemming	1973	1974	1975	1973	1974	1975	1973	1974	1975
Italienske værker / Italianische Werke / Italian works									
BR Deutschland	—	2	—	7	6	0	231	170	269
France	—	—	—	39	16	32	210	118	242
Italia	606	558	360	3 495	3 684	2 693	14 108	14 977	12 123
Nederland	—	—	—	—	—	—	20	4	31
Belgique/België	—	—	—	20	16	2	28	7	63
Luxembourg	—	—	—	—	—	—	—	—	—
EUR 6	606	559	360	3 560	3 721	2 727	14 598	15 277	12 727
United Kingdom	—	2	—	—	3	8	36	51	94
Ireland	—	—	—	—	—	—	—	—	—
Danmark	—	—	—	—	—	—	2	1	11
EUR 9	606	561	360	3 560	3 724	2 735	14 635	15 329	12 831
Europa / Europe : Ingesamt / Total	0	5	2	17	24	59	368	639	689
Westeuropa / Western Europe / Europe de l'Ouest	0	5	2	17	24	59	244	424	502
darunter: Schweden / Finland / Norwegen	—	—	—	—	—	—	—	—	—
of which: Sweden / Finland / Norway	—	—	—	—	—	2	15	28	63
dont: Suède / Finlande / Norvège	—	—	—	—	—	—	—	—	—
Amerika / America / Amérique : Ingesamt / Total	—	—	—	—	—	179	152	469	876
darunter: of which: USA und Bes. / USA and poss. / USA et poss.	—	—	—	—	—	—	113	284	393
dont:	—	—	—	—	—	—	—	—	—
Afrika / Africa / Afrique : Ingesamt / Total	—	—	—	0	8	4	151	237	218
darunter: of which: Ass. Afr. Länder / Ass. African states / États Ass. d'Afrique	—	—	—	—	—	—	16	17	21
dont:	—	—	—	—	—	—	—	—	—
Asien / Asia / Asie	—	—	—	—	—	10	202	250	347
Sonstige Länder / Other third countries / Autres pays tiers	—	—	—	—	—	—	0	—	2
Dritte Länder zusammen / Total third countries / Total pays tiers	0	5	2	17	31	251	873	1 596	2 132
Ingesamt / Total / Total général	607	566	362	3 577	3 756	2 986	15 509	16 925	14 963
Niederländische værker / Niederländische Werke / Dutch works									
BR Deutschland	—	—	—	399	504	429	369	293	238
France	—	—	—	155	115	76	131	126	130
Italia	—	—	—	121	118	30	162	169	103
Nederland	—	—	—	9	8	6	1 210	1 190	842
Belgique/België	34	20	8	409	507	258	117	107	106
Luxembourg	—	1	—	—	—	—	—	—	—
EUR 6	34	21	8	1 092	1 244	799	1 988	1 885	1 419
United Kingdom	—	—	—	28	27	120	334	500	433
Ireland	—	—	—	—	—	—	3	6	9
Danmark	—	—	—	—	—	—	64	63	46
EUR 9	34	21	8	1 120	1 271	919	2 389	2 454	1 907
Europa / Europe : Ingesamt / Total	—	—	—	22	18	95	742	583	445
Westeuropa / Western Europe / Europe de l'Ouest	—	—	—	22	18	34	642	497	395
darunter: Schweden / Finland / Norwegen	—	—	—	—	—	—	—	—	—
of which: Sweden / Finland / Norway	—	—	—	—	10	—	278	280	241
dont: Suède / Finlande / Norvège	—	—	—	—	—	—	—	—	—
Amerika / America / Amérique : Ingesamt / Total	—	—	—	—	77	50	586	550	384
darunter: of which: USA und Bes. / USA and poss. / USA et poss.	—	—	—	—	28	—	568	523	364
dont:	—	—	—	—	—	—	—	—	—
Afrika / Africa / Afrique : Ingesamt / Total	—	—	—	—	58	—	20	44	23
darunter: of which: Ass. Afr. Länder / Ass. African states / États Ass. d'Afrique	—	—	—	—	3	—	—	—	—
dont:	—	—	—	—	—	—	—	—	—
Asien / Asia / Asie	—	—	—	—	142	—	34	42	65
Sonstige Länder / Other third countries / Autres pays tiers	—	—	—	—	3	—	—	—	—
Dritte Länder zusammen / Total third countries / Total pays tiers	—	—	—	22	18	145	1 381	1 219	906
Ingesamt / Total / Total général	34	21	8	1 142	1 289	1 064	3 770	3 673	2 813

(a) På grundlag af værkerne leveringsstatistikker (ekskl. specialstål).

(b) Inkl. spejljern og kulstofholdigt ferromangan.

(c) Inkl. coils til genudvalning i Fællesskabet.

(d) Inkl. coils til direkte brug og eksport til tredjelande.

(e) Inkl. leveringer fra belgiske og luxembourgske værker (Benelux).

(a) Aufgrund der Lieferstatistiken der Werke (ohne Edelstahl).

(b) Einschließlich Spiegeleisen und kohlenstoffreichem Ferromangan.

(c) Einschließlich Warmbreitband zum Weiterauswalzen in der Gemeinschaft.

(d) Einschließlich Warmbreitband zum unmittelbaren Verbrauch und Export in dritte Länder.

(e) Einschließlich der Lieferungen der Werke Belgiens und Luxemburgs (Benelux).

(a) According to works' delivery statistics (excluding special steels).

(b) Including spiegeleisen and high-carbon ferro-manganese.

(c) Including coils for re-rolling in the Community.

(d) Including coils for direct use and export to third countries.

(e) Including deliveries by Belgian and Luxembourg works (Benelux).

(a) Suivant les statistiques de livraisons des usines (non compris aciers spéciaux).

(b) Y compris Spiegel et ferro-manganèse carburé.

(c) Y compris coils pour relaminage dans la Communauté.

(d) Y compris coils pour l'utilisation directe et exportation vers les pays tiers.

(e) Y compris livraisons des usines belges et luxembourgeoises (Benelux).

(a) Secondo le statistiche delle consegne degli stabilimenti (non compresi acciai speciali).

(b) Compresi ghisa speculare e ferro-manganese carburato.

(c) Compresi coils per rilaminazione nella Comunità.

(d) Compresi coils per utilizzazione diretta ed esportazioni verso i paesi terzi.

(e) Compresse consegne degli stabilimenti belgi e lussemburghesi (Benelux).

(a) Op basis van de leveringsstatistiek der bedrijven (speciaalstaal niet inbegrepen).

(b) Met inbegrip van spiegelijzer en koolstofrijk ferromangaan.

(c) Met inbegrip van warmgewalst breedband voor uitwalsing in de Gemeenschap.

(d) Met inbegrip van warmgewalst breedband voor direct gebruik en uitvoer naar derde landen.

(e) Met inbegrip van de leveringen van de Belgische en Luxemburgse bedrijven (Benelux).

Leverancer fra værkerne til Fællesskabet og til tredjelande, efter produktgruppe og efter bestemmelsesland eller geografisk område (a)

Lieferungen der Werke in die Gemeinschaft und in dritte Länder nach Erzeugnis- und Ländergruppen (a)

Deliveries by the works in the Community and to third countries by product category and by country or geographical region of destination (a)

Livraisons des usines dans la Communauté et les pays tiers par groupes de produits et par pays ou zones géographiques destinataires (a)

Consegna degli stabilimenti nella Comunità e nei paesi terzi per gruppi di prodotti e per paesi o zone geografiche di destinazione (a)

Leveringen van de bedrijven aan de Gemeenschap en aan derde landen per productengroep en land van bestemming (a)

BELGIQUE (BELGIË) / LUXEMBOURG

1 000 t

Bestemmelseslande Bestimmungsländer Countries of destination	Pays de destination Paesi di destinazione Landen van bestemming	Råjern Roh Eisen Pig iron			Ingots og halvfabrikata Blöcke und Halbzeug Ingots and semis			Færdig- og slutprodukter Walzstahlfertigerzeugnisse und weiterverarbeitete Erzeugnisse Finished and end products		
		Fonte Ghisa Ruwijzer (b)			Lingots et demi-produits Lingotti e semilavorati Blokken en halffabrikaat (c)			Produits finis et finals Prodotti finiti e terminali Walsrijprodukten en verder bewerkte produkten (d)		
		1973	1974	1975	1973	1974	1975	1973	1974	1975
Belgische værker / Belgische Werke / Belgian works		(e)								
Usines belges / Stabilimenti belgi / Belgische bedrijven		(e)								
BR Deutschland					99	37	43	1 953	1 792	1 427
France					616	613	334	2 368	2 374	1 538
Italia					55	20	48	376	290	203
Nederland					6	32	11	846	801	490
Belgique/België					932	1 004	560	2 481	2 423	1 571
Luxembourg					7	10	—	7	5	6
EUR 6					1 716	1 716	995	8 030	7 685	5 235
United Kingdom					2	40	50	168	257	306
Irland					—	—	—	17	14	9
Danmark					—	—	—	75	84	87
EUR 9					1 718	1 757	1 046	8 290	8 039	5 637
Europa / Europe : Insgesamt / Total					70	52	223	1 228	1 618	1 157
Westeuropa / Western Europe / Europe de l'Ouest					70	52	190	495	580	458
darunter : Schweden / Finland / Norwegen										
of which : Sweden / Finland / Norway					2	—	—	263	358	267
dont : Suède / Finlande / Norvège										
Amerika / America / Amérique : Insgesamt / Total					22	20	314	957	1 591	464
darunter :										
of which : USA und Bes. / USA and poss. / USA et poss.					—	0	8	685	957	258
dont :										
Afrika / Africa / Afrique : Insgesamt / Total					6	8	20	269	243	214
darunter :										
of which : Ass. Afr. Länder / Ass. African states / États Ass. d'Afrique					—	—	1	36	17	22
dont :										
Asien / Asia / Asie					41	59	88	460	239	499
Sonstige Länder / Other third countries / Autres pays tiers					2	3	—	3	5	2
Dritte Länder zusammen / Total third countries / Total pays tiers					160	142	646	2 926	3 697	2 336
Insgesamt / Total / Total général					1 878	1 898	1 691	11 216	11 737	7 973
Luxembourgske værker / Luxemburgische Werke / Luxembourg works		(e)								
Usines luxembourgeoises / Stabilimenti lussemburghesi / Luxemburgse bedrijven		(e)								
BR Deutschland					295	361	248	949	960	856
France					40	81	83	587	644	448
Italia					0	2	—	105	106	53
Nederland					0	2	0	296	390	270
Belgique/België					70	125	23	693	663	422
Luxembourg					19	2	10	318	334	245
EUR 6					424	573	365	2 949	3 097	2 295
United Kingdom					—	21	11	20	133	55
Irland					—	—	—	16	13	3
Danmark					—	—	—	117	108	50
EUR 9					424	594	375	3 101	3 352	2 403
Europa / Europe : Insgesamt / Total					45	31	39	652	777	507
Westeuropa / Western Europe / Europe de l'Ouest					45	31	28	482	494	350
darunter : Schweden / Finnland / Norwegen										
of which : Sweden / Finland / Norway					—	—	—	159	229	151
dont : Suède / Finlande / Norvège										
Amerika / America / Amérique : Insgesamt / Total					—	7	39	300	313	122
darunter :										
of which : USA und Bes. / USA and poss. / USA et poss.					—	—	—	211	226	63
dont :										
Afrika / Africa / Afrique : Insgesamt / Total					—	3	1	235	114	150
darunter :										
of which : Ass. Afr. Länder / Ass. African states / États Ass. d'Afrique					—	—	—	36	18	8
dont :										
Asien / Asia / Asie					13	8	—	156	105	81
Sonstige Länder / Other third countries / Autres pays tiers					—	—	—	1	1	0
Dritte Länder zusammen / Total third countries / Total pays tiers					58	50	79	1 344	1 309	880
Insgesamt / Total / Total général					483	644	455	4 445	4 662	3 263

(a) På grundlag af værkerens leveringsstatistikker (ekskl. specialstål).
(b) Inkl. spejleren og kulstoffholdigt ferromangan.
(c) Inkl. coils til genudvalning i Fællesskabet.
(d) Inkl. coils til direkte brug og eksport til tredjelande.
(e) Fodnoter se tab. 68 (e).

(a) Aufgrund der Lieferstatistiken der Werke (ohne Edelstahl).

(b) Einschließlich Spiegeleisen und kohlenstoffreichem Ferromangan.
(c) Einschließlich Warmbreitband zum Weiterauswalzen in der Gemeinschaft.
(d) Einschließlich Warmbreitband zum unmittelbaren Verbrauch und Export in dritte Länder.

(e) Vgl. Tabelle 68, Anm. (e).

(a) According to works' delivery statistics (excluding special steels).

(b) Including spiegeleisen and high-carbon ferro-manganese.
(c) Including coils for re-rolling in the Community.
(d) Including coils for direct use and exports to third countries.

(e) See Table 68 note (e).

(a) Suivant les statistiques de livraisons des usines (non compris aciers spéciaux).
(b) Y compris Spiegel et ferro-manganèse carburé.
(c) Y compris coils pour relaminage dans la Communauté.
(d) Y compris coils pour l'utilisation directe et exportations vers les pays tiers.
(e) Voir tableau 68, note (e).

(a) Secondo le statistiche delle consegne degli stabilimenti (non compresi acciai speciali).

(b) Compresi ghisa speculare e ferro-manganese carburato.
(c) Compresi coils per rilaminazione nella Comunità.
(d) Compresi coils per utilizzazione diretta ed esportazioni verso i paesi terzi.

(e) Cfr. tabella 68, nota (e).

(a) Op basis van de leveringsstatistieken der bedrijven (speciaalstaal niet inbegrepen).

(b) Met inbegrip van spiegelijzer en koolstofrijk ferromangaan.
(c) Met inbegrip van warmgewalst breedband voor uitwalsing in de Gemeenschap.
(d) Met inbegrip van warmgewalst breedband voor direct gebruik en uitvoer naar derde landen.

(e) Vgl. tabel 68, noot (e).

Leverancer fra værkerne til Fællesskabet og til tredjelande, efter produktgruppe og efter bestemmelsesland eller geografisk område(a)

Lieferungen der Werke in die Gemeinschaft und in dritte Länder nach Erzeugnis- und Ländergruppen(a)

Deliveries by the works in the Community and to third countries by product category and by country or geographical region of destination(a)

Livraisons des usines dans la Communauté et les pays tiers par groupes de produits et par pays ou zones géographiques destinataires (a)

Consegna degli stabilimenti nella Comunità e nei paesi terzi per gruppi di prodotti e per paesi o zone geografiche di destinazione(a)

Leveringen van de bedrijven aan de Gemeenschap en aan derde landen per produktengroep en land van bestemming(a)

70

UNITED KINGDOM

1 000 t

Bestemmelseslande Bestimmungsländer Countries of destination Pays de destination Paesi di destinazione Landen van bestemming	Råjern Roheisen Pig iron			Ingots og halvfabrikata Blöcke und Halbzeug Ingots and semis			Færdig- og slutprodukter Walzstahlfertigerzeugnisse Weiterverarbeitete Erzeugnisse Finished and end products		
	Fonte Ghisa Ruwiizer (b)			Lingots et demi-produits Lingotti e semilavorati Blokken en halffabrikaat (c)			Produits finis et finals Prodotti finiti e terminali Walserijprodukten en verder bewerkte produkten (d)		
	1973	1974	1975	1973	1974	1975	1973	1974	1975

Værker i Det Forenede Kongerige / Werke im Vereinigten Königreich / Works in the United Kingdom

Usines du Royaume-Uni / Stabilimenti del Regno Unito / Bedrijven van het Verenigd Koninkrijk

BR Deutschland	0	—	—	14	22	25	124	95	116
France	—	—	0	8	7	13	87	60	48
Italia	3	4	3	15	16	14	33	20	8
Nederland	0	0	—	0	0	0	51	41	36
Belgique/België	1	2	1	0	—	0	47	37	33
Luxembourg	—	—	—	—	—	—	0	0	—
EUR 6	4	6	4	38	45	53	343	253	239
United Kingdom	756	778	647	822	812	806	15 749	13 864	10 889
Ireland	1	1	0	2	2	1	90	72	47
Danmark	0	—	1	0	—	—	65	45	24
EUR 9	761	784	652	862	858	859	16 246	14 235	11 200
Europe / Europe : Ingesamt / Total	1	1	1	2	3	14	619	484	504
Westeuropa / Western Europe / Europe de l'Ouest	1	1	1	2	3	14	528	383	307
darunter: Schweden / Finland / Norwegen									
of which: Sweden / Finland / Norway	0	—	0	1	1	1	261	159	160
dont: Suède / Finlande / Norvège									
Amerika / America / Amérique : Ingesamt / Total	0	10	0	32	30	46	1 060	635	532
darunter:									
of which: USA und Bes. / USA and poss. / USA et poss.	0	:	:	30	28	42	679	391	317
dont:									
Afrika / Africa / Afrique : Ingesamt / Total	1	0	0	5	6	12	136	92	248
darunter:									
of which: Ass. Afr. Länder / Ass. African states / États Ass. d'Afrique	—	—	0	—	1	4	2	1	2
dont:									
Asien / Asia / Asie	0	1	0	2	12	7	303	225	269
Sonstige Länder / Other third countries / Autres pays tiers	—	—	1	0	0	0	41	59	43
Dritte Länder zusammen / Total third countries / Total pays tiers	2	12	2	41	50	78	2 159	1 496	1 597
Ingesamt / Total / Total général	764	796	654	904	908	937	18 405	15 730	12 797

(a) På grundlag af værkerens leveringsstatistikker (ekskl. specialstål).

(b) Inkl. spejler og kulstofholdigt ferromangan.

(c) Inkl. coils til genudvalning i Fællesskabet.

(d) Inkl. coils til direkte brug og eksport til tredjelande.

(a) Aufgrund der Lieferstatistiken der Werke (ohne Edelmetall).

(b) Einschließlich Spiegeleisen und kohlenstoffreichem Ferromangan.

(c) Einschließlich Warmbreitband zum Weiterauswalzen in der Gemeinschaft.

(d) Einschließlich Warmbreitband zum unmittelbaren Verbrauch und Export in dritte Länder.

(a) According to works' delivery statistics (excluding special steels).

(b) Including spiegeleisen and high-carbon ferro-manganese.

(c) Including coils for re-rolling in the Community.

(d) Including coils for direct use and exports to third countries.

(a) Suivant les statistiques de livraisons des usines (non compris aciers spéciaux).

(b) Y compris Spiegel et ferro-manganèse carburé.

(c) Y compris coils pour relaminage dans la Communauté.

(d) Y compris coils pour l'utilisation directe et exportations vers les pays tiers.

(a) Secondo le statistiche delle consegne degli stabilimenti (non compresi acciai speciali).

(b) Compresi ghisa speculare e ferro-manganese carburato.

(c) Compresi coils per rifilazione nella Comunità.

(d) Compresi coils per utilizzazione diretta ed esportazioni verso i paesi terzi.

(a) Op basis van de leveringsstatistieken der bedrijven (speciaalstaal niet inbegrepen).

(b) Met inbegrip van spiegelijzer en koolstofrijk ferromangaan.

(c) Met inbegrip van warmgewalst breedband voor uitwalzing in de Gemeenschap.

(d) Met inbegrip van warmgewalst breedband voor direct gebruik en uitvoer naar derde landen.

Tilførsler, efter land, af færdig- og slutprodukter (a) leveret af Fællesskabets værker, samt markedernes indbyrdes samhandel i % (b)

Bezüge der Länder an Walzstahlerzeugnissen und weiterverarbeiteten Erzeugnissen (a) von Werken der Gemeinschaft und Marktverflechtungsrate in % (b)

Receipts, by country, of finished and end products (a) delivered by Community works and market interpenetration (b)

Réceptions, par pays, des produits finis et finals (a) livrés par les usines de la Communauté et taux d'interpénétration des marchés (b)

Arrivi, per paese, di prodotti finiti e terminali (a) consegnati dagli stabilimenti della Comunità e tasso d'interpenetrazione dei mercati (b)

Aanvoer per land van walsrijprodukten en verder bewerkte walsrijprodukten (a) afkomstig van bedrijven binnen de Gemeenschap en graad van marktverflechting in % (b)

	BR Deutsch- land	France	Italia	Neder- land	UEBL/BLEU		EUR 6	United Kingdom	Ireland	Danmark	EUR 9
					Belgique/ België	Luxem- bourg					
Tilførsler i alt / Bezüge insgesamt / Total receipts — Réceptions totales / Arrivi totali / Totale aanvoer (1 000 t)											
1973	28 060	16 985	16 322	3 332	4 284	351	69 332	:	:	:	:
1974	28 458	17 570	17 296	3 483	4 256	363	73 426	16 044	278	1 079	87 827
1975	22 644	12 910	13 969	2 606	3 085	269	55 483	13 202	144	766	69 595
1975											
IV	2 049	1 089	1 206	219	252	28	4 843	1 307	10	63	6 224
V	1 789	1 068	1 135	201	247	20	4 462	917	11	53	5 442
VI	1 906	1 214	1 278	224	299	22	4 942	1 006	15	56	6 019
VII	1 858	996	1 297	182	183	24	4 540	919	11	45	5 516
VIII	1 563	559	640	172	197	12	3 144	694	8	48	3 894
IX	1 826	1 131	1 371	217	268	22	4 835	1 168	11	65	6 078
X	1 896	1 069	1 315	205	283	25	4 794	1 036	14	68	5 911
XI	1 801	1 029	1 280	211	284	21	4 626	1 059	11	65	5 761
XII	1 804	1 131	1 259	244	325	16	4 780	910	10	78	5 778
1976											
I	1 989	1 227	1 192	230	278	23	4 939	1 018	10	58	6 026
II	2 084	1 205	1 311	233	328	20	5 182	1 083	12	69	6 347
III	2 284	1 251	1 367	293	381	24	5 599	1 418	20	86	7 122
Tilførsler fra andre fællesskabslande i % (c) Anteil der Bezüge aus anderen Ländern der Gemeinschaft in % (c) Proportion of receipts from other Community countries as % (c) Part des réceptions en provenance d'autres pays de la Communauté en % (c) Aliquota degli arrivi in provenienza da altri paesi della Comunità in % (c) Aandeel van de aanvoer uit andere landen der Gemeenschap in % (c)											
1973	16,8	29,3	8,9	63,5	40,8	8,8	21,7	:	:	:	:
1974	16,7	28,1	8,8	65,6	41,7	7,5	20,6	9,9	68,3	75,4	20,2
1975	17,5	28,5	7,8	67,5	47,7	8,0	21,6	11,7	70,2	70,5	20,4
1975											
IV	16,7	27,8	7,3	68,1	47,8	9,0	20,7	7,8	67,1	71,9	18,6
V	16,8	29,6	7,6	65,0	45,9	9,1	21,3	10,5	62,3	59,2	19,9
VI	20,0	32,3	7,3	67,7	45,5	6,2	23,4	9,8	63,8	64,7	21,6
VII	18,0	29,6	6,0	75,8	49,4	5,2	20,6	9,4	79,0	71,5	19,3
VIII	12,9	26,7	9,1	61,2	61,4	8,6	20,2	13,1	74,0	68,9	19,7
IX	15,5	26,5	8,6	69,4	44,3	6,2	20,1	8,5	67,5	63,5	18,4
X	19,1	28,5	7,8	67,4	42,8	10,7	21,5	11,9	64,2	71,5	20,5
XI	19,7	27,9	8,8	71,5	50,3	7,1	22,7	13,2	66,0	67,6	21,5
XII	21,6	27,8	9,7	72,4	46,8	9,3	24,2	12,8	33,5	77,8	23,2
1976											
I	21,1	26,6	8,9	65,7	50,9	8,8	23,2	12,6	57,0	69,5	22,0
II	19,6	28,2	8,6	66,3	47,2	11,1	22,6	13,1	61,0	75,1	21,7
III	19,5	32,6	8,5	62,5	45,8	22,4	23,8	11,3	64,1	67,8	21,9

(a) Inkl. ingots, halvfabrikata og coils til direkte brug (ikke til videreudvalnsning).

(b) På grundlag af værkeres leveringsstatistikker (ekskl. specialstål).

(c) De øvrige fællesskabslandes procentvise andel i hvert fællesskabslands samlede tilførsler.

(a) Einschließlich Blöcke, Halbzeug und Warmbreitband zum unmittelbaren Verbrauch (nicht zum Weiterauswalzen).

(b) Aufgrund der Lieferstatistik der Werke (ohne Edeltähle).

(c) Anteil (%) der anderen Länder der Gemeinschaft an den Gesamtbezügen jedes Landes der Gemeinschaft.

(a) Including ingots, semi-products and coils for direct use (other than re-rolling).

(b) According to works' delivery statistics (excluding special steels).

(c) Percentage share of other Community countries in the total receipts of each member country.

(a) Y compris lingots, demi-produits et coils pour utilisation directe (autre que le relaminage).

(b) Suivant les statistiques de livraisons des usines (aciers spéciaux exclus).

(c) Part en % des autres pays de la Communauté dans l'approvisionnement total par la Communauté de chaque pays membre.

(a) Compresi i lingotti, semilavorati e coils per utilizzazione diretta (diversa dalla rilaminazione).

(b) Secondo le statistiche delle consegne degli stabilimenti (acciai speciali esclusi).

(c) Parte in % degli altri paesi della Comunità nell'approvvigionamento totale per la Comunità di ogni paese membro.

(a) Met inbegrip van blokken, halfafrikaat en warmgewalst breedband voor directe produktie (niet voor uitwalzing).

(b) Op basis van de leveringsstatistieken der bedrijven (speciaal staal niet inbegrepen).

(c) Aandeel (%) van de andere landen der Gemeenschap in de totale aanvoer van elk land der Gemeenschap.

Tilførsler, efter land, af specialstålprodukter(a) leveret af Fællesskabets værker, samt markederne indbyrdes samhandel

Bezüge der Länder an Edelstahl(a) von Werken der Gemeinschaft und Marktverflechtungsrate

Receipt, by country, of special steel products(a) delivered by Community works and market interpenetration

Réceptions, par pays, des produits sidérurgiques en aciers fins et spéciaux(a) livrés par les usines de la Communauté, et taux d'interpénétration des marchés

Arrivi, per paese, di prodotti siderurgici in acciai fini e speciali(a) consegnati dagli stabilimenti della Comunità e tasso d'interpenetrazione dei mercati

Aanvoer in de afzonderlijke landen van speciale staalsoorten(a) afkomstig van bedrijven binnen de Gemeenschap en graad van marktverflechting

72

	BR Deutschland	France	Italia	Benelux			United Kingdom	Ireland	Danmark	EUR 9
				Neder- land	Belgique/ België	Luxem- bourg				
Tilførsler i alt fra EUR 9 / Bezüge insgesamt aus EUR 9 / Total receipts from EUR 9 Réceptions totales en provenance de EUR 9 / Arrivi totali in provenienza da EUR 9 / Totale aanvoer uit EUR 9 (1000 t)										
1976										
1976										
I	326,2	198,0	252,8	7,4	24,0	1,9	113,2	0,3	0,9	924,7
II	387,1	185,6	291,2	8,3	20,2	2,0	121,5	0,3	1,2	1 017,5
III	444,2	244,1	290,4	11,4	36,4	2,6	165,1	0,7	1,3	1 196,2
IV	374,5	203,0	240,4	10,3	26,2	2,8	115,5	0,6	1,2	974,6
V	335,4	194,5	293,5	11,6	27,5	2,1	119,1	1,1	1,8	986,7
VI	381,9	214,7	226,6	11,6	24,5	2,4	121,1	0,4	1,6	984,7
VII	380,7	157,2	273,8	7,3	16,8	2,3	95,2	0,3	1,3	934,9
VIII										
IX										
X										
XI										
XII										
Tilførsler fra andre fællesskabslande (EUR 9) i % (b) Bezüge insgesamt aus anderen Ländern der Gemeinschaft (EUR 9) in % (b) Proportion of receipts from other Community countries (EUR 9) as % (b) Part des réceptions en provenance d'autres pays de la Communauté (EUR 9) en % (b) Aliquota degli arrivi in provenienza da altri paesi della Comunità (EUR 9) in % (b) Aandeel van de aanvoer uit andere landen der Gemeenschap (EUR 9) in % (b)										
1976										
1976										
I	6,8	19,1	6,2	59,5	26,6	13,2	6,6	100,0	100,0	10,3
II	5,8	19,1	6,3	71,0	37,9	11,7	5,3	100,0	100,0	9,6
III	5,7	19,0	9,1	55,2	28,4	17,0	4,6	100,0	100,0	10,4
IV	5,9	19,5	7,0	53,7	27,7	32,4	6,1	100,0	100,0	10,4
V	7,5	20,4	7,8	50,1	31,7	39,0	6,6	100,0	100,0	11,5
VI	7,5	22,1	11,4	53,4	35,8	15,1	7,3	100,0	100,0	12,8
VII	5,7	24,7	6,8	71,8	34,4	13,5	6,8	100,0	100,0	10,6
VIII										
IX										
X										
XI										
XII										

(a) Alle produkter (inkl. ingots og halvfabrikata, også til videreudvalsing).
(b) De øvrige fællesskabslandes procentvise andel i hvert fællesskabslands samlede leverancer. For Benelux vedrører andelen leverancer fra ikke-Beneluxlande.


(a) Alle Erzeugnisse (einschl. Blöcken u. Halbzeug, auch zum Weiterauswalzen).
(b) Anteil (%) der anderen Länder der Gemeinschaft an den Gesamtbezügen jedes Landes der Gemeinschaft. Für Benelux bezieht sich der Anteil auf die Lieferungen der Nicht-Beneluxländer.

(a) All products (ingots and semis, whether or not for re-rolling).
(b) Percentage share of other Community countries in the total receipts of each member country. In the case of Benelux, it is the share of deliveries from countries other than the Benelux countries.

(a) Tous produits (lingots et demi-produits, même pour relaminage inclus).
(b) Part en % des autres pays de la Communauté dans l'approvisionnement total par la Communauté de chaque pays membre. Pour le Benelux il s'agit de la part représentée par des livraisons des pays autres que ceux du Benelux.

(a) Tutti i prodotti (lingotti e semilavorati, inclusa anche la rilaminazione).
(b) Parte in % degli altri paesi della Comunità nell'approvvigionamento totale per la Comunità di ogni paese membro. Per il Benelux trattasi della parte rappresentata dalle consegne dei paesi diversi da quelli del Benelux.

(a) Alle produkten (met inbegrip van blokken en halffabrikaat, ook voor uitwalsing).
(b) Aandeel (%) van de andere landen der Gemeenschap in de totale aanvoer van elk land der Gemeenschap. Voor de Benelux wordt deze verhouding weergegeven door de leveringen der niet-Beneluxlanden.



Del I: Jern- og stålindustrien

Teil I: Eisenschaffende Industrie

Part I: Iron and steel industry

I^{re} Partie: Sidérurgie proprement dite

I^a Parte: Siderurgia propriamente detta

Ie Deel: IJzer- en staalproducerende industrie

V

Udenrigshandel og handel med jern- og stålprodukter inden for Fællesskabet (toldstatistikker)

Außenhandel und Binnenaustausch der Gemeinschaft mit Erzeugnissen der Eisen- und Stahlindustrie (Außenhandelsstatistik)

External and internal trade of the Community in products of the iron and steel industry (foreign trade statistics)

Commerce extérieur et échanges de produits sidérurgiques à l'intérieur de la Communauté (Statistiques douanières)

Commercio estero e scambi dei prodotti siderurgici all'interno della Comunità (Statistiche doganali)

Buitenlandse handel en ruilverkeer van de Gemeenschap in produkten der ijzer- en staalindustrie (Douanestatistieken)

	0	1	2	3	4	5	6	7	8	9	10	11	12	13	14	15	16	17	18	19	20	21	22	23	24	25	26	27	28	29	30	31	32	33
Tidsrum	Råjern og ferrolegeringer i.h.t. traktaten				Stål (produkter, der omfattes af traktaten)																				Produkter, der ikke omfattes af traktaten									
	Råjern til stålremstilling	Støberjern (og specialråjern)	Spejleren	Kulstofholdigt ferromangan	I alt	Ingots og rålupper	Blooms og billets	Slabs og sheet bars	Bredband i ruller (coils)	Nye skinner	Sveller, underlagsplader, skinnelasker	Valsetråd	Stangstål	Stålpunsvægge	Profiler på 80 mm og derover	Andre profiler	Båndstål	Universalsplader	Transformator- og dynamoplader	Uovertrukne plader 3 mm og derover	Mindre end 3 mm	Hvidblik og plader med tinovertræk	Andre overtrukne plader og platerede plader	I alt (5 - 22)	Special-kulstofstål	Legeret stål	Kolde produkter (ekskl. kol. 28)(a)	Smedede produkter o.a. (b)	Koldtrukket tråd	Rer og rerfittings af stål	Stål i alt 23 + 26 til 29	Brugte skinner	Rer og rerfittings osv. af støbjern	Ferrolegeringer
Zeit	Roh Eisen und Ferrolegerungen des Vertrages				Stahl (Erzeugnisse des Vertrages)																				Erzeugnisse außerhalb des Vertrages									
	Roh Eisen für die Stahlherzeugung	Gießereiroh Eisen (u. Spezialroh Eisen)	Spiegeleisen	Hochgekohltes Ferromangan	Zusammen	Rohblöcke und Rohluppen	Vorgew. Blöcke und Krüppel	Vorbrammen, Platten	Warmbreitband in Rollen	Neue Schienen	Schwellen, Unterlagsplatten, Laschen	Walzdraht	Stabstahl	Stahlpunsvände	Profile von 80 mm und mehr	Sonstige Profile	Bandstahl	Breitflächstahl	Transformator- und Dynamobleche	Bleche (nicht überzogen) 3 mm und mehr	weniger als 3 mm	Weißblech u. sonstige verz. Bleche	Sonstige überz. Bleche sowie platt. Bleche	Insgesamt (5 - 22)	Qualitätskohlenstoffstahl	Legierter Stahl	Kaltprodukte (ohne Spalte 28)(a)	Geschmiedete Erzeugnisse u.a. (b)	Kaltgezogener Draht	Röhren und Rohrverschleißstücke aus Stahl	Stahl insgesamt 23 + 26 bis 29	Gebrauchte Schienen	Röhren, Verbindungsstücke usw. aus Gußeisen (NEG)	Ferrolegerungen (NEG)
Period	Pig iron and ferro-alloys ECSC				Steel (products covered by the Treaty)																				Steel products not falling under the Treaty									
	Pig iron for steelmaking	Foundry pig iron (and special)	Spiegeleisen	High-carbon ferro-manganese	Total	Ingots and puddled bars	Blooms and billets	Slabs and sheet bars	Coils for re-rolling	New rails	Sleepers, saleplates, fish plates	Wire rod	Bars	Sheet piling	Sections of 80 mm and more	Other sections	Hot rolled strip and hoop	Universal plates	Electrical sheets	Plates and sheets not coated 3 mm and more	Less than 3 mm	Tinplate and other tinned sheets	Other coated plates, clad plates and sheets	Total (5 - 22)	High carbon steel	Alloy steel	Cold products (excl. col. 28)(a)	Forged products and others (b)	Cold drawn wire	Steel tubes, pipes and fittings	Total steel 23 + 26 to 29	Used rails	Tubes, pipes, fittings, etc. of cast iron	Ferro-alloys

(a) Koldt fremstillede eller koldtbehandlede produkter (ekskl. koldtrukket tråd): koldtformet båndstål, koldt. profiler, blankstål, koldt. og koldtforarbejdede plader og båndstål, koldtvalsedede plader > 3 mm osv.
 (b) Smedede stænger, smedede halvfabrikata og andre produkter, i former der omfattes af traktaten.

(a) Kalt hergestellte oder kalt fertiggestellte Erzeugnisse (ohne kaltgezogenen Draht): Kaltband, Kaltprofile, Blankstahl, kaltverformte und kaltbearbeitete Bleche und Bänder, kaltgewalzte Bleche > 3 mm u.ä.
 (b) Geschmiedete Stäbe, geschmiedetes Halbzeug, Schmiedehalbzeug und andere Erzeugnisse in den Formen der Vertragserzeugnisse.

(a) Products obtained or finished by cold working (excl. drawn wire): cold reduced strip, cold roll-formed shapes, drawn bars, sheet and strip otherwise fabricated or worked, cold reduced sheets and plates > 3 mm etc.
 (b) Forged bars, semi-finished forgings, pieces roughly shaped by forging, other products in the form of products falling under the Treaty.

101
102

Indførsel fra tredjelande / Einfuhr aus dritten Ländern / Imports from third countries / EUR 6 / Importations en provenance des pays tiers / Importazioni provenienti dai paesi terzi / Invoer uit derde landen / 1000 t

	0	1	2	3	4	5	6	7	8	9	10	11	12	13	14	15	16	17	18	19	20	21	22	23	24	25	26	27	28	29	30	31	32	33		
A	Jern og stål / Eisen und Stahl / Iron and steel — Sidérurgie / Siderurgia / IJzer en staal																																			
	1971	295	284	3	141	723	129	130	440	1595	10	0	347	347	2	124	116	45	29	38	1037	587	34	154	5163	86	234	105	68	55	329	5720	63	37	408	
	1972	274	887	4	144	1310	163	462	636	1858	6	0	376	316	0	185	147	64	52	40	1084	934	29	234	6586	105	323	126	67	57	390	7225	53	45	505	
	1973	175	798	1	140	1114	192	543	388	1417	6	0	240	358	2	178	176	81	31	47	1166	940	46	232	6028	104	313	147	71	69	418	6733	4	35	623	
	1974	92	532	4	173	801	196	353	332	1012	12	0	181	232	1	71	139	47	26	39	886	501	9	93	4198											
	1975p	86	471	0	163	720	1	693	1	1032	8	0	240	319	2	95	208	35	23	25	1225	690	28	151	4774											
	1973	I-III	72	216	0	31	318	34	153	64	375	1	0	65	71	0	39	50	18	8	13	266	312	4	67	1540	30	76	38	18	15	106	1716	0	10	166
		I-VI	119	443	1	71	634	75	334	188	789	3	1	124	176	1	95	100	46	17	26	578	525	20	129	3228	54	153	78	36	35	206	3583	1	20	346
		I-IX	148	611	1	98	858	99	423	310	1151	4	0	187	257	1	142	142	67	26	36	885	741	32	182	4685	77	234	112	54	51	318	5220	3	28	490
	B	Heraf specialstål / Darunter Edeltähle / Of which alloy steel — Dont aciers spéciaux / Di cui acciai speciali / Waarvan speciaalstaal																																		
1971		:	:	:	:	:	4	34	25	:	:	98	75	:	:	:	6	1	17	29	28	:	3	320	86	234	39	18	23	:	400	:	:	:		
1972		:	:	:	:	:	0	45	24	:	:	131	118	:	:	:	5	1	17	41	41	:	4	428	105	323	43	16	24	:	512	:	:	:		
1973		:	:	:	:	:	1	5	22	:	:	126	121	:	:	:	5	2	20	48	63	:	5	417	104	313	49	17	24	:	509	:	:	:		
1973		I-III	:	:	:	:	:	0,1	0,6	7,4	:	:	36,1	28,6	:	:	:	1,3	0,3	5,3	13,3	12,5	:	1,0	106,6	30,5	76,1	10,3	4,4	5,8	:	127,0	:	:	:	
	I-VI	:	:	:	:	:	0,4	1,6	11,7	:	:	64,5	61,1	:	:	:	2,3	0,6	10,5	25,7	26,7	:	1,9	207,3	54,0	153,3	22,3	8,6	11,9	:	250,1	:	:	:		
	I-IX	:	:	:	:	:	0,5	3,1	20,2	:	:	94,1	87,7	:	:	:	3,8	1,1	14,4	36,2	46,9	:	3,4	311,5	77,0	234,4	35,3	12,6	17,2	:	376,6	:	:	:		

73

1000 t

	0	1	2	3	4	5	6	7	8	9	10	11	12	13	14	15	16	17	18	19	20	21	22	23	24	25	26	27	28	29	30	31	32	33
A	Jern og stål / Eisen und Stahl / Iron and steel — Sidéurgie / Siderurgia / IJzer en staal																																	
1971	21	81	—	46	149	3	34	82	599	8	0	216	177	0	84	61	16	19	14	648	316	0	58	2 335	18	102	61	29	30	126	2 580	0	19	221
1972	88	64	—	69	222	9	240	67	644	5	0	234	194	0	134	84	25	36	11	598	558	0	99	2 938	20	158	81	28	34	185	3 265	0	20	273
1973	50	104	—	54	207	57	355	117	612	3	0	104	177	1	110	94	20	19	16	534	522	0	90	2 831	22	141	95	28	34	198	3 188	0	16	349
1974	9	85	—	58	152	46	243	83	491	4	0	53	99	1	39	71	13	7	9	398	225	5	37	1 823										
1975 p	29	89	0	71	189	—	421	—	448	4	—	100	180	1	88	99	11	10	9	679	323	6	68	2 406										
1973	Heraf specialstål / Darunter Edeltähle — Of which alloy steel — Dont aciers spéciaux / Di cui acciai speciali / Waarvan speciaalstaal																																	
1971	:	:	:	:	:	2	6	15	:	:	23	31	:	:	:	4	1	10	8	19	:	1	120	18	102	19	5	10	:	154	:	:	:	
1972	:	:	:	:	:	0	7	29	:	:	32	64	:	:	:	3	1	8	11	7	:	1	177	20	158	24	5	10	:	216	:	:	:	
1973	:	:	:	:	:	0	4	11	:	:	30	50	:	:	:	2	1	10	18	35	:	2	162	22	141	31	4	10	:	207	:	:	:	
1973	Heraf specialstål / Darunter Edeltähle — Of which alloy steel — Dont aciers spéciaux / Di cui acciai speciali / Waarvan speciaalstaal																																	
I-III	:	:	:	:	:	0,0	0,6	6,3	:	:	7,8	12,2	:	:	:	0,7	0,2	3,8	3,6	7,3	:	0,1	42,5	5,9	36,5	6,3	0,9	2,5	:	52,1	:	:	:	
I-VI	:	:	:	:	:	0,2	1,5	8,1	:	:	15,0	23,5	:	:	:	1,2	0,4	6,0	8,2	16,0	:	0,5	80,6	11,5	69,0	13,4	2,0	5,1	:	101,0	:	:	:	
I-IX	:	:	:	:	:	0,2	2,6	11,0	:	:	22,7	35,7	:	:	:	1,8	0,7	7,8	12,1	24,9	:	1,4	120,9	16,3	104,5	22,1	3,0	7,2	:	153,1	:	:	:	

Tilførsler fra EUR 9
Bezüge aus EUR 9
Receipts from EUR 9

Réceptions en provenance d'EUR 9
Arrivi dai EUR 9
Aanvoer uit EUR 9

1000 t

	0	1	2	3	4	5	6	7	8	9	10	11	12	13	14	15	16	17	18	19	20	21	22	23	24	25	26	27	28	29	30	31	32	33
A	Jern og stål / Eisen und Stahl / Iron and steel — Sidéurgie / Siderurgia / IJzer en staal																																	
1971	15	25	0	68	109	9	379	6	355	4	1	707	1 385	1	611	211	338	30	29	748	1 443	124	143	6 523	26	106	146	23	103	291	7 088	14	9	47
1972	10	26	0	79	115	82	407	39	515	2	0	788	1 358	1	641	225	388	36	35	905	1 455	132	191	7 201	28	144	168	21	131	423	7 944	19	14	52
1973	20	55	1	100	176	107	433	71	536	1	1	680	1 135	1	589	197	371	26	35	742	1 469	130	179	6 706	29	139	186	30	149	374	7 446	22	29	68
1974	84	31	0	85	180	61	439	452	216	1	1	555	914	2	504	195	323	24	94	615	1 312	128	161	5 938										
1975 p	14	26	0	56	96	—	841	—	144	3	—	501	998	2	441	209	286	17	39	653	1 129	89	141	5 493										
1973	Heraf specialstål / Darunter Edeltähle — Of which alloy steel — Dont aciers spéciaux / Di cui acciai speciali / Waarvan speciaalstaal																																	
I-III	1	10	0	27	38	38	116	1	155	0	0	199	324	0	170	48	110	5	8	204	393	25	53	1 851	7	44	45	7	38	95	2 036	6	5	14
I-VI	1	26	1	51	79	48	220	3	315	1	1	388	682	0	336	103	199	12	18	400	802	59	99	3 686	16	89	95	15	82	201	4 078	13	13	32
I-IX	16	39	1	75	132	74	324	3	437	1	1	544	906	0	471	150	288	17	25	594	1 137	93	141	5 207	23	123	138	22	114	290	5 770	17	21	53
B	Heraf specialstål / Darunter Edeltähle — Of which alloy steel — Dont aciers spéciaux / Di cui acciai speciali / Waarvan speciaalstaal																																	
1971	:	:	:	:	:	3	9	10	:	:	32	11	:	:	:	0	0	13	9	12	:	3	132	26	106	24	2	25	:	183	:	:	:	
1972	:	:	:	:	:	2	22	10	:	:	30	49	:	:	:	2	1	18	19	18	:	3	173	28	144	33	3	24	:	233	:	:	:	
1973	:	:	:	:	:	6	25	8	:	:	31	62	:	:	:	4	1	16	13	23	:	3	193	33	160	39	6	30	:	268	:	:	:	
1973	Heraf specialstål / Darunter Edeltähle — Of which alloy steel — Dont aciers spéciaux / Di cui acciai speciali / Waarvan speciaalstaal																																	
I-III	:	:	:	:	:	0,4	6,2	2,3	:	:	7,4	20,3	:	:	:	0,8	0,2	3,5	2,4	5,8	:	1,0	50,5	7,0	43,5	9,2	0,6	7,1	:	67,4	:	:	:	
I-VI	:	:	:	:	:	3,1	12,9	5,6	:	:	15,3	37,0	:	:	:	1,8	0,3	8,5	6,3	12,5	:	1,9	105,0	16,2	88,8	19,3	2,5	15,2	:	142,0	:	:	:	
I-IX	:	:	:	:	:	5,0	18,6	6,5	:	:	22,4	49,0	:	:	:	2,7	0,4	12,3	8,8	17,9	:	2,7	146,3	23,1	123,2	28,4	4,0	22,0	:	200,7	:	:	:	

* Teksten til kolonnerne findes på side 101.
* Siehe Übersichten der Spalten Seite 101.

* See column headings page 101.
* Voir les en-têtes des colonnes page 138.

* Vedere le intestazioni delle colonne a pagina 138.
* Voor de tekst der kolommen zie men bladzijde 138.

1 000 t

*	0	1	2	3	4	5	6	7	8	9	10	11	12	13	14	15	16	17	18	19	20	21	22	23	24	25	26	27	28	29	30	31	32	33
A	Jern og stål / Eisen und Stahl / Iron and steel — Sidérurgie / Siderurgia / IJzer en staal																																	
1971	4	22	—	0	26	1	9	19	195	0	0	26	43	1	2	16	1	8	7	167	42	0	25	564	22	40	14	12	9	84	683	63	2	89
1972	—	31	—	1	32	0	21	27	85	0	0	31	46	0	9	30	0	12	9	229	151	0	54	677	25	54	16	14	11	94	811	50	3	109
1973	1	27	—	1	30	10	9	0	46	0	0	31	65	0	8	45	1	10	9	229	151	0	38	652	25	63	19	17	13	91	792	0	3	111
1974	1	22	—	1	24	4	3	2	66	1	0	27	58	0	3	33	0	10	6	231	78	1	18	541										
1975p	2	22	0	2	28	—	8	—	64	0	—	39	74	0	9	59	1	8	5	232	134	0	30	662										
1973	Heraf specialstål / Darunter Edeltähle / Of which alloy steel — Dont aciers spéciaux / Di cui acciai speciali / Waarvan speciaalstaal																																	
I-III	0	7	—	1	9	0	3	0	11	0	0	9	15	—	3	14	0	2	2	38	59	—	10	166	7	17	5	5	3	28	207	—	1	22
I-VI	1	13	—	1	15	0	6	0	26	0	0	16	33	0	7	27	0	5	4	99	93	—	21	338	12	33	9	10	6	53	416	0	2	53
I-IX	1	19	—	1	21	0	8	0	35	0	0	23	47	0	7	39	0	8	6	164	120	0	31	489	18	46	13	13	9	75	599	0	2	77

Tilførsler til EUR 9
Bezüge aus EUR 9
Receipts from EUR 9

Réceptions en provenance d'EUR 9
Arrivi dai EUR 9
Aanvoer uit EUR 9

1 000 t

*	0	1	2	3	4	5	6	7	8	9	10	11	12	13	14	15	16	17	18	19	20	21	22	23	24	25	26	27	28	29	30	31	32	33
A	Jern og stål / Eisen und Stahl / Iron and steel — Sidérurgie / Siderurgia / IJzer en staal																																	
1971	340	429	5	225	999	482	781	759	2 287	79	10	1 362	2 900	92	1 424	705	767	133	79	2 379	3 124	393	383	18 137	150	598	572	102	337	1 525	20 672	111	83	121
1972	368	416	4	219	1 007	351	835	866	3 076	72	6	1 461	3 173	82	1 646	811	889	155	100	2 723	3 330	359	570	20 504	157	691	712	111	401	1 662	23 390	129	83	146
1973	355	591	6	287	1 239	556	929	910	3 274	82	9	1 536	3 200	79	1 648	821	941	141	112	3 018	3 525	424	663	21 853	207	854	870	149	488	1 756	25 116	191	110	171
1974	470	717	2	281	1 470	448	1 019	1 182	3 150	115	11	1 550	2 963	106	1 570	858	913	173	111	3 069	3 493	498	630	21 862										
1975p	323	447	3	188	959	—	1 866	—	2 123	99	—	1 243	2 673	99	1 194	692	647	105	99	2 400	2 699	381	560	16 880										
1973	Heraf specialstål / Darunter Edeltähle / Of which alloy steel — Dont aciers spéciaux / Di cui acciai speciali / Waarvan speciaalstaal																																	
I-III	94	133	2	70	299	148	246	214	941	24	2	411	819	22	409	196	253	32	28	771	919	85	166	5 685	48	220	215	37	122	501	6 561	49	24	38
I-VI	187	287	3	136	612	275	451	426	1 756	47	5	772	1 736	42	839	407	485	68	59	1 528	1 821	193	341	11 251	93	440	444	76	250	933	12 954	106	52	80
I-IX	265	421	4	212	902	423	680	684	2 534	61	6	1 141	2 453	58	1 239	598	707	102	83	2 247	2 631	310	498	16 457	149	638	844	108	356	1 278	18 843	155	82	126
B	Heraf specialstål / Darunter Edeltähle / Of which alloy steel — Dont aciers spéciaux / Di cui acciai speciali / Waarvan speciaalstaal																																	
1971	:	:	:	:	:	40	58	82	:	:	179	213	:	:	:	11	2	38	47	69	:	7	747	150	598	86	26	92	:	951	:	:	:	
1972	:	:	:	:	:	21	85	72	:	:	192	251	:	:	:	14	4	44	65	91	:	10	848	157	691	111	32	101	:	1 091	:	:	:	
1973	:	:	:	:	:	25	132	80	:	:	240	337	:	:	:	19	4	39	66	109	:	10	1 061	207	854	159	52	116	:	1 388	:	:	:	
1973	Heraf specialstål / Darunter Edeltähle / Of which alloy steel — Dont aciers spéciaux / Di cui acciai speciali / Waarvan speciaalstaal																																	
I-III	:	:	:	:	:	1,7	38,8	19,9	:	:	59,6	88,6	:	:	:	3,7	0,6	9,3	16,0	26,5	:	2,8	267,3	47,5	219,7	36,8	13,2	28,0	:	345,2	:	:	:	
I-VI	:	:	:	:	:	6,2	72,2	42,3	:	:	113,4	177,4	:	:	:	9,0	1,1	21,0	31,9	52,9	:	5,5	532,9	92,8	440,1	81,2	25,6	58,1	:	697,7	:	:	:	
I-IX	:	:	:	:	:	19,5	98,8	61,9	:	:	178,1	250,1	:	:	:	13,9	2,1	30,1	46,2	77,9	:	7,7	786,7	148,9	637,8	116,1	37,3	83,2	:	1 025,4	:	:	:	

* Teksten til kolonnerne findes på side 101.
* Siehe Übersichten der Spalten Seite 101.

* See column headings page 101.
* Voir en-têtes des colonnes page 138.

* Vedere le intestazioni delle colonne a pagina 138.
* Voor de tekst der kolommen zie men bladzijde 138.

1 000 t

	0	1	2	3	4	5	6	7	8	9	10	11	12	13	14	15	16	17	18	19	20	21	22	23	24	25	26	27	28	29	30	31	32	33
A	Jern og stål / Eisen und Stahl / Iron and steel — Sidérurgie / Siderurgia / IJzer en staal																																	
1971	184	28	0	24	236	283	112	230	983	14	0	216	829	0	404	221	240	54	21	936	784	74	96	5 498	46	275	152	22	93	274	6 039	8	6	5
1972	313	31	0	22	366	36	142	338	1 276	19	0	253	1 125	0	540	308	281	62	35	1 067	972	75	140	6 668	47	318	212	30	117	337	7 365	14	8	14
1973	305	52	1	27	385	113	187	270	1 252	26	0	271	1 177	2	519	279	280	58	48	1 304	1 080	74	185	7 124	61	365	262	44	143	366	7 941	61	10	17
1974	243	24	1	32	299	108	234	281	1 309	23	0	313	1 055	1	485	246	301	70	42	1 334	1 075	76	172	7 125										
1975 p	258	17	0	17	292	←	419	→	740	32	→	267	902	1	358	222	156	40	32	967	871	65	180	5 250										
1973																																		
I-III	87	21	0	5	114	13	43	83	382	7	0	65	266	0	109	67	71	15	11	317	278	20	47	1 795	13	93	65	11	38	92	2 002	21	2	5
I-VI	173	33	0	11	218	24	85	147	699	14	0	127	587	1	249	141	139	30	26	632	545	41	93	3 580	25	184	137	22	75	181	3 995	39	3	9
I-IX	231	44	0	18	294	60	136	204	984	17	0	198	884	1	382	204	209	44	37	933	784	59	133	5 270	45	276	197	31	105	254	5 858	50	7	13
B	Heraf specialstål / Darunter Edeltähle / Of which alloy steel — Dont aciers spéciaux / Di cui acciai speciali / Waarvan specialstaal																																	
1971	:	:	:	:	:	3	27	66	:	:	64	104	:	:	:	8	1	13	20	15	:	1	321	46	275	29	9	36	:	396	:	:	:	
1972	:	:	:	:	:	3	32	58	:	:	71	127	:	:	:	9	2	15	25	20	:	3	365	47	318	35	12	44	:	457	:	:	:	
1973	:	:	:	:	:	16	45	55	:	:	73	155	:	:	:	11	2	20	23	26	:	2	426	61	365	48	24	53	:	550	:	:	:	
1973																																		
I-III	:	:	:	:	:	0,3	10,9	15,1	:	:	17,5	40,0	:	:	:	1,9	0,2	4,9	7,0	6,9	:	0,4	105,1	12,5	92,7	10,8	4,8	12,6	:	133,3	:	:	:	
I-VI	:	:	:	:	:	1,0	22,5	28,8	:	:	33,4	81,4	:	:	:	5,6	0,5	11,0	12,2	12,2	:	0,8	209,4	25,0	184,4	24,1	10,1	26,6	:	270,6	:	:	:	
I-IX	:	:	:	:	:	12,1	32,4	42,0	:	:	56,1	116,7	:	:	:	8,6	1,2	15,9	16,8	18,2	:	1,2	321,3	45,1	276,2	35,2	16,2	37,9	:	410,5	:	:	:	

* Teksten til kolonnerne findes på side 101.
 * Siehe Übersichten der Spalten Seite 101.

* See column headings page 101.
 * Voir les en-têtes des colonnes page 138.

* Vedere le intestazioni delle colonne a pagina 138.
 * Voor de tekst der kolommen zie men bladzijde 138.

Indførsel fra tredjelande
Einfuhr aus dritten Ländern
Imports from third countries

ITALIA

Importations en provenance des pays tiers
Importazioni provenienti dai paesi terzi
Invoer uit derde landen

76

1 000 t

*	0	1	2	3	4	5	6	7	8	9	10	11	12	13	14	15	16	17	18	19	20	21	22	23	24	25	26	27	28	29	30	31	32	33
A																																		
	Jern og stål / Eisen und Stahl / Iron and steel																— Sidérurgie / Siderurgia / IJzer en staal																	
1971	270	136	3	32	440	17	61	242	631	2	0	50	58	0	32	23	23	2	14	111	161	33	51	1 511	13	56	11	12	11	50	1 595	3	10	53
1972	182	748	4	23	954	1	144	369	1 006	2	0	41	27	—	34	14	35	4	16	142	130	28	40	2 031	15	73	11	10	9	46	2 106	2	14	67
1973	123	589	1	35	748	0	99	157	674	3	0	43	47	0	57	18	58	1	17	277	160	44	70	1 725	14	54	17	17	18	86	1 863	4	14	88
1974	82	371	4	56	513	19	67	109	413	7	0	49	45	0	21	29	32	7	20	139	148	69	22	1 196										
1975p	55	320	0	54	429	←	124	→	419	4	→	55	32	0	16	27	23	4	9	174	136	18	27	1 070										
1973																																		
I-III	59	150	0	5	214	0	34	27	149	0	—	10	8	0	8	3	11	0	6	76	47	4	15	400	3	12	4	4	4	15	426	0	4	15
I-VI	91	325	1	16	434	1	79	70	377	1	0	20	23	0	30	8	31	1	11	167	81	20	39	958	7	28	8	8	8	39	1 021	1	9	42
I-IX	106	458	1	21	584	0	88	126	552	1	0	30	34	0	47	12	47	1	14	226	129	31	58	1 397	10	40	12	14	13	62	1 497	3	11	66
B																																		
	Heraf specialstål / Darunter Edelmstähle / Of which alloy steel																— Dont aciers spéciaux / Di cui acciai speciali / Waarvan speciaalstaal																	
1971	:	:	:	:	:	0	20	2	:	:	21	15	:	:	:	1	0	0	6	3	:	0	69	13	56	5	3	3	:	80	:	:	:	
1972	:	:	:	:	:	0	34	—	:	:	27	15	:	:	:	2	0	1	7	2	:	0	88	15	73	5	3	3	:	99	:	:	:	
1973	:	:	:	:	:	0	1	0	:	:	24	26	:	:	:	2	0	0	9	4	:	0	68	14	54	5	4	3	:	80	:	:	:	
1973																																		
I-III	:	:	:	:	:	0,1	0,0	0,0	:	:	5,8	5,5	:	:	:	0,5	0,0	—	2,2	0,9	:	0,0	15,1	3,2	11,9	1,2	0,8	0,4	:	17,5	:	:	:	
I-VI	:	:	:	:	:	0,2	0,0	0,1	:	:	11,9	14,2	:	:	:	0,8	0,2	0,0	5,3	2,2	:	0,1	35,0	7,1	27,9	2,7	1,9	1,1	:	40,7	:	:	:	
I-IX	:	:	:	:	:	0,2	0,2	0,1	:	:	17,6	19,8	:	:	:	1,5	0,3	0,0	7,0	3,2	:	0,1	50,0	9,7	40,3	4,0	3,2	1,8	:	58,9	:	:	:	

1 000 t

*	0	1	2	3	4	5	6	7	8	9	10	11	12	13	14	15	16	17	18	19	20	21	22	23	24	25	26	27	28	29	30	31	32	33		
A	Jern og stål / Eisen und Stahl / Iron and steel — Sidérurgie / Siderurgia / IJzer en staal																																			
	1971	121	217	2	81	420	36	188	235	553	15	1	80	84	3	65	87	65	6	23	180	444	123	38	2 225	22	135	49	22	42	85	2 423	86	29	39	
	1972	24	218	3	57	302	16	144	77	805	9	1	68	81	6	95	110	65	11	24	186	518	77	55	2 349	21	139	77	29	37	74	2 566	94	29	43	
	1973	17	285	4	73	378	9	156	147	900	17	1	150	120	6	114	132	96	11	25	222	549	98	77	2 829	27	212	103	31	43	138	3 144	105	36	46	
	1974	155	426	1	79	661	17	126	104	920	19	2	188	196	4	131	187	111	19	26	244	644	104	68	3 111											
	1974 p	48	238	1	58	345	←	154	→	768	8	→	125	72	6	28	78	71	9	21	161	353	70	59	1 982											
	1973																																			
	I-III	2	48	1	17	68	1	47	12	257	2	0	33	27	2	28	29	23	3	8	69	135	16	15	709	7	54	26	10	10	32	787	22	9	9	
	I-VI	4	124	1	28	158	3	80	43	479	5	1	60	56	3	55	60	49	5	14	140	266	47	38	1 405	12	109	55	18	22	66	1 567	53	19	20	
	I-IX	6	190	2	51	249	6	116	132	705	11	1	97	81	5	86	92	66	7	19	184	405	72	60	2 145	18	153	77	23	32	102	2 378	86	28	32	
B	Heraf specialstål / Darunter Edelmstähle / Of which alloy steel — Dont aciers spéciaux / Di cui acciai speciali / Waarvan specialstaal																																			
	1971	:	:	:	:	:	29	21	4	:	:	25	32	:	:	:	1	0	8	9	26	:	2	157	22	135	11	5	9	:	181	:	:	:		
	1972	:	:	:	:	:	14	27	3	:	:	27	37	:	:	:	2	0	8	11	29	:	2	159	21	139	13	8	8	:	189	:	:	:		
	1973	:	:	:	:	:	2	55	18	:	:	48	66	:	:	:	2	1	1	13	32	:	2	239	27	212	30	13	8	:	289	:	:	:		
	1973																																			
	I-III	:	:	:	:	:	0,6	19,6	2,4	:	:	12,5	14,6	:	:	:	0,7	0,1	0,4	2,0	7,0	:	0,6	60,6	6,6	54,0	7,2	5,8	1,5	:	75,1	:	:	:		
I-VI	:	:	:	:	:	1,7	33,0	7,7	:	:	23,5	31,8	:	:	:	1,1	0,2	0,8	5,1	14,8	:	1,1	120,8	11,6	109,2	17,2	8,6	3,8	:	150,4	:	:	:			
I-IX	:	:	:	:	:	2,0	41,8	13,1	:	:	35,8	45,0	:	:	:	1,8	0,2	1,0	8,1	21,5	:	1,3	171,6	18,5	153,1	23,7	10,2	5,2	:	210,7	:	:	:			

* Teksten til kolonnerne findes på side 101.
 * Siehe Übersichten der Spalten Seite 101.

* See column headings page 101.
 * Voir les en-têtes des colonnes page 138.

* Vedere le intestazioni delle colonne a pagina 138.
 * Voor de tekst der kolommen zie men bladzijde 138.

Indførsel fra tredjelande
Einfuhr aus dritten Ländern
Imports from third countries

NEDERLAND

Importations en provenance des pays tiers
Importazioni provenienti dai paesi terzi
Invoer uit derde landen

1 000 t

		0	1	2	3	4	5	6	7	8	9	10	11	12	13	14	15	16	17	18	19	20	21	22	23	24	25	26	27	28	29	30	31	32	33	
A		Jern og stål / Eisen und Stahl / Iron and steel — Sidérurgie / Siderurgia / IJzer en staal																																		
	1971	—	13	—	30	43	108	1	93	3	0	0	11	42	1	4	9	1	0	2	34	24	0	10	344	1	15	12	7	4	53	420	—	4	8	
	1972	4	17	—	18	36	153	5	136	20	0	0	9	29	0	5	9	2	0	1	27	50	0	21	468	0	17	12	6	2	52	540	—	6	11	
	1973	0	28	—	21	49	54	11	109	15	0	0	8	26	0	3	5	3	0	1	21	33	1	10	300	1	25	12	3	2	30	347	—	0	11	
	1974	—	26	—	22	48	9	11	125	—	0	0	2	15	0	2	5	2	2	1	28	26	4	6	238											
	1975p	—	15	—	17	32	←	134	→	21	0	→	6	38	1	1	8	0	1	0	32	24	1	5	272											
	1973																																			
	I-III	0	6	—	2	9	—	4	20	8	0	0	3	6	—	0	2	1	0	0	6	12	—	4	65	0	6	3	1	0	7	76	—	0	5	
	I-VI	0	14	—	8	22	5	6	41	9	0	0	4	15	—	1	3	1	0	0	10	19	0	6	122	0	12	6	1	1	14	144	—	0	6	
	I-IX	0	22	—	14	36	18	8	86	13	0	0	7	21	—	2	5	2	0	0	15	27	0	9	214	0	18	9	2	1	22	248	—	0	9	
B		Heraf specialstål / Darunter Edeltähle / Of which alloy steel — Dont aciers spéciaux / Di cui acciai speciali / Waarvan speciaalstaal																																		
	1971	:	:	:	:	:	0	1	0	:	:	0	6	:	:	:	0	—	2	3	3	:	0	16	1	15	5	1	2	:	24	:	:	:		
	1972	:	:	:	:	:	0	0	0	:	:	1	5	:	:	:	0	—	1	5	6	:	0	17	0	17	4	1	1	:	24	:	:	:		
	1973	:	:	:	:	:	0	—	0	:	:	1	7	:	:	:	0	—	1	6	10	:	0	25	1	25	4	1	1	:	31	:	:	:		
	1973																																			
I-III	:	:	:	:	:	—	—	—	:	:	0,4	1,7	:	:	:	0,1	—	0,1	1,6	1,9	:	0,0	5,7	0,0	5,7	0,7	0,2	0,4	:	6,9	:	:	:			
I-VI	:	:	:	:	:	0,0	—	0,0	:	:	0,1	3,9	:	:	:	0,1	—	0,1	2,7	4,0	:	0,1	11,7	0,1	11,6	1,8	0,3	0,8	:	14,6	:	:	:			
I-IX	:	:	:	:	:	0,0	—	0,1	:	:	0,8	5,4	:	:	:	0,2	—	0,2	4,0	7,4	:	0,1	18,2	0,3	17,9	2,7	0,5	1,0	:	22,4	:	:	:			

1 000 t

	0	1	2	3	4	5	6	7	8	9	10	11	12	13	14	15	16	17	18	19	20	21	22	23	24	25	26	27	28	29	30	31	32	33															
A																																																	
	Jern og stål / Eisen und Stahl / Iron and steel																—																	Sidérurgie / Siderurgia / IJzer en staal															
1971	2	49	0	4	55	20	5	267	5	42	6	115	441	87	299	161	87	30	4	385	242	39	78	2 313	2	34	163	19	82	694	3 271	2	28	6															
1972	1	31	0	8	40	17	7	369	9	38	4	115	449	72	328	146	107	34	4	420	236	45	123	2 522	5	39	186	16	90	658	3 472	1	21	7															
1973	2	28	0	10	40	86	18	368	19	36	5	142	511	70	373	177	118	34	3	547	297	70	173	3 044	15	48	227	23	110	735	4 140	1	19	8															
1974	1	38	0	10	50	120	28	309	26	47	5	151	529	97	378	181	118	42	4	619	298	135	168	3 254																									
1975 p	0	33	0	8	41	←	163	→	47	46	→	142	377	87	319	135	78	28	3	463	205	120	137	2 348																									
1973																																																	
I-III	0	7	0	2	10	44	7	96	6	14	1	38	131	19	88	43	26	7	1	138	79	10	39	785	2	12	58	5	27	246	1 121	0	5	2															
I-VI	1	14	0	6	21	51	8	198	8	25	2	61	283	37	174	86	58	15	1	270	138	25	85	1 526	5	23	115	11	53	411	2 117	0	9	3															
I-IX	1	21	0	9	31	76	16	297	14	31	3	99	398	50	262	128	88	25	1	399	207	47	130	2 272	10	35	169	17	79	530	3 067	0	15	5															
B																																																	
	Heraf specialstål / Darunter Edeltähle / Of which alloy steel																—																	Dont aciers spéciaux / Di cui acciai speciali / Waarvan specialstaal															
1971	:	:	:	:	:	1	0	0	:	:	:	3	12	:	:	:	0	0	4	5	9	:	1	36	2	34	13	4	19	:	72	:	:	:															
1972	:	:	:	:	:	0	0	0	:	:	:	6	14	:	:	:	0	0	3	6	14	:	2	45	5	39	18	3	18	:	84	:	:	:															
1973	:	:	:	:	:	1	0	0	:	:	:	16	19	:	:	:	0	0	1	8	16	:	3	63	15	48	25	3	20	:	111	:	:	:															
1973																																																	
I-III	:	:	:	:	:	0,3	0,0	0,0	:	:	:	2,3	4,6	:	:	:	0,1	0,0	0,4	2,0	3,9	:	0,6	14,4	2,3	12,1	6,1	0,7	5,3	:	26,5	:	:	:															
I-VI	:	:	:	:	:	0,4	0,1	0,0	:	:	:	5,5	8,9	:	:	:	0,2	0,0	0,6	3,8	7,6	:	1,2	28,4	5,3	23,1	12,8	1,5	9,7	:	52,4	:	:	:															
I-IX	:	:	:	:	:	0,4	0,1	0,1	:	:	:	10,7	13,4	:	:	:	0,3	0,1	0,7	5,7	11,7	:	1,9	45,0	10,4	34,6	18,6	2,3	14,4	:	80,3	:	:	:															

* Teksten til kolonnerne findes på side 101.
 * Siehe Übersichten der Spalten Seite 101.

* See column headings page 101.
 * Voir les en-têtes des colonnes page 138.

* Vedere le intestazioni delle colonne a pagina 138.
 * Voor de tekst der kolommen zie men bladzijde 138.

Ildførsel fra tredjelande
Einfuhr aus dritten Ländern
Imports from third countries

UEBL / BLEU

Importations en provenance des pays tiers
Importazioni provenienti dai paesi terzi
Invoer uit derde landen

1 000 t

	0	1	2	3	4	5	6	7	8	9	10	11	12	13	14	15	16	17	18	19	20	21	22	23	24	25	26	27	28	29	30	31	32	33
A																																		
	Jern og stål / Eisen und Stahl / Iron and steel																— Sidérurgie / Siderurgia / IJzer en staal																	
1971	1	31	—	32	65	0	24	4	167	0	0	44	26	—	1	8	4	0	1	76	44	0	10	409	32	22	7	8	1	16	442	—	2	38
1972	1	29	—	36	66	0	51	37	102	0	0	61	20	—	3	10	1	1	2	93	71	0	21	473	45	21	5	9	2	13	503	—	2	45
1973	1	50	—	29	80	70	69	4	70	0	—	55	29	0	1	14	0	0	5	105	75	0	23	520	43	31	5	6	2	12	545	—	2	64
1974	—	28	—	36	64	119	29	12	42	0	—	50	15	—	6	1	0	0	3	90	24	0	10	400										
1975p	0	25	—	19	44	—	6	—	82	0	—	40	15	—	1	15	0	0	2	108	73	0	21	365										
1973																																		
I-III	1	20	—	7	—	23	33	—	15	0	—	21	4	—	—	6	0	—	1	18	19	0	8	146	14	5	1	2	0	4	153	—	1	20
I-VI	1	36	—	13	50	44	55	—	37	0	—	31	14	0	0	9	0	—	2	36	37	0	14	279	23	12	3	3	1	7	293	—	1	37
I-IX	1	44	—	20	—	48	62	—	58	0	44	44	23	0	1	11	0	0	3	74	61	0	18	403	33	25	4	5	1	10	423	—	1	53
B																																		
	Heraf specialstål / Darunter Edeltähle / Of which alloy steel																— Dont aciers spéciaux / Di cui acciai speciali / Waarvan specialstaal																	
1971	:	:	:	:	:	0	2	8	:	:	32	7	:	:	:	0	0	0	3	1	:	0	54	32	22	4	5	0	:	64	:	:	:	
1972	:	:	:	:	:	0	1	1	:	:	46	7	:	:	:	0	0	0	8	2	:	0	66	45	21	4	5	1	:	76	:	:	:	
1973	:	:	:	:	:	—	0	11	:	:	44	5	:	:	:	0	0	2	5	7	:	0	74	43	31	3	5	1	:	83	:	:	:	
1973																																		
I-III	:	:	:	:	:	—	0,0	1,1	:	:	14,3	1,7	:	:	:	0,0	—	0,0	1,8	0,8	:	0,0	19,8	14,3	5,4	0,5	1,7	0,1	:	22,0	:	:	:	
I-VI	:	:	:	:	:	—	0,0	3,5	:	:	23,3	2,9	:	:	:	0,0	—	0,5	2,5	1,6	:	0,2	34,6	23,8	11,8	1,4	2,5	0,3	:	38,8	:	:	:	
I-IX	:	:	:	:	:	—	0,0	9,1	:	:	33,5	3,9	:	:	:	0,0	0,1	0,8	4,2	6,6	:	0,3	58,5	33,1	25,4	2,0	3,4	0,5	:	64,5	:	:	:	

1 000 t

*	0	1	2	3	4	5	6	7	8	9	10	11	12	13	14	15	16	17	18	19	20	21	22	23	24	25	26	27	28	29	30	31	32	33
A	Jern og stål / Eisen und Stahl / Iron and steel — Sidéurgie / Siderurgia / IJzer en staal																																	
1971	18	109	2	49	178	134	96	20	389	4	3	245	180	2	48	24	38	13	1	130	212	33	28	1 578	54	47	62	15	16	181	1 853	6	11	23
1972	19	110	1	54	183	199	135	43	472	3	1	237	180	3	41	23	48	12	2	146	148	30	60	1 764	55	51	69	15	27	169	2 044	1	11	29
1973	13	170	0	77	260	241	135	55	566	2	2	293	271	1	54	35	76	13	1	203	129	52	49	2 150	72	69	91	19	43	141	2 445	1	16	32
1974	7	198	0	75	280	143	192	35	679	28	→	343	269	2	72	49	60	18	5	257	164	55	61	2 434										
1975 p	3	133	0	49	185	←	289	→	424	10	→	208	324	3	48	48	56	11	4	156	141	37	43	1 802										
1973																																		
I-III	3	47	0	19	70	51	34	21	142	0	1	76	70	0	13	10	23	2	0	43	35	13	12	545	19	18	20	4	9	36	615	1	4	8
I-VI	8	90	0	39	137	149	58	36	256	1	1	136	127	1	24	17	41	6	1	85	89	22	28	1 054	35	35	42	9	18	74	1 197	1	8	16
I-IX	11	127	0	58	196	207	89	48	392	1	1	203	184	1	38	24	56	9	1	137	98	39	35	1 563	52	51	63	14	26	104	1 770	1	11	23
B	Heraf specialstål / Darunter Edeltähle / Of which alloy steel — Dont aciers spéciaux / Di cui acciai speciali / Waarvan specialstaal																																	
1971	:	:	:	:	:	4	2	1	:	:	55	24	:	:	:	1	0	0	4	6	:	1	101	54	47	9	5	4	:	120	:	:	:	
1972	:	:	:	:	:	2	5	0	:	:	58	25	:	:	:	1	1	0	4	10	:	1	107	55	51	11	6	6	:	130	:	:	:	
1973	:	:	:	:	:	0	8	0	:	:	73	35	:	:	:	1	0	1	10	12	:	1	141	72	69	18	6	5	:	170	:	:	:	
1973																																		
I-III	:	:	:	:	:	0,0	1,9	0,1	:	:	19,8	9,1	:	:	:	0,2	0,0	0,0	2,5	2,9	:	0,1	36,7	19,2	17,5	3,4	1,3	1,5	:	42,8	:	:	:	
I-VI	:	:	:	:	:	0,0	3,8	0,2	:	:	35,7	18,3	:	:	:	0,3	0,1	0,1	4,6	5,8	:	0,4	69,3	34,7	34,6	7,7	2,6	2,8	:	82,4	:	:	:	
I-IX	:	:	:	:	:	0,0	5,9	0,2	:	:	53,1	26,6	:	:	:	0,5	0,1	0,1	6,8	8,6	:	0,7	102,6	51,9	50,7	12,2	4,7	3,7	:	123,1	:	:	:	

* Teksten til kolonnerne findes på side 101.
 * Siehe Übersichten der Spalten Seite 101.

* See column headings page 101.
 * Voir les en-têtes des colonnes page 138.

* Vedere le intestazioni delle colonne a pagina 138.
 * Voor de tekst der kolommen zie men bladzijde 138.

1 000 t

	0	1	2	3	4	5	6	7	8	9	10	11	12	13	14	15	16	17	18	19	20	21	22	23	24	25	26	27	28	29	30	31	32	33		
A	Jern og stål / Eisen und Stahl / Iron and steel																	— Sidérurgie / Siderurgia / IJzer en staal																		
	1973 p	:	:	:	:	1	←	30	52	1	→	43	260	3	49	→	12	0	31	149	526	39	67	1 263												
	1974P	:	:	:	:	7	←	90	148	0	→	78	280	0	86	→	81	0	31	462	815	8	102	2 181												
	1975 p	:	:	:	:	4	←	160	264	0	→	96	109	0	30	→	57	1	3	472	700	68	103	2 063												
B	Heraf specialstål / Darunter Edelmstähle / Of which alloy steel																	— Dont aciers spéciaux / Di cui acciai speciali / Waarvan specialstaal																		

* Teksten til kolonnerne findes på side 101.
 * Siehe Übersichten der Spalten Seite 101.

* See column headings page 101.
 * Voir les en-têtes des colonnes page 138.

* Vedere le intestazioni delle colonne a pagina 138.
 * Voor de tekst der kolommen zie men bladzijde 138.

1 000 t

*	0	1	2	3	4	5	6	7	8	9	10	11	12	13	14	15	16	17	18	19	20	21	22	23	24	25	26	27	28	29	30	31	32	33	
A	Jern og stål / Eisen und Stahl / Iron and steel — Sidérurgie / Siderurgia / IJzer en staal																																		
	1971																																		
	1972																																		
	1973																																		
B	Heraf specialstål / Darunter Edelmstähle / Of which alloy steel — Dont aciers spéciaux / Di cui acciai speciali / Waarvan speciaalstaal																																		
	1971																																		
	1972																																		
	1973																																		

* Teksten til kolonnerne findes på side 101.
 * Siehe Übersichten der Spalten Seite 101.

* See column headings page 101.
 * Voir les en-têtes des colonnes page 138.

* Vedere le intestazioni delle colonne a pagina 138.
 * Voor de tekst der kolommen zie men bladzijde 138.

1000 t

*	0	1	2	3	4	5	6	7	8	9	10	11	12	13	14	15	16	17	18	19	20	21	22	23	24	25	26	27	28	29	30	31	32	33	
A	Jern og stål / Eisen und Stahl / Iron and steel — Sidérurgie / Siderurgia / IJzer en staal																																		
	1973	:	:	:	:	15	←	9	→	0	15	→	80	136	9	93	→	34	9	0	134	217	92	40	868										
B	Heraf specialstål / Darunter Edelmstähle / Of which alloy steel — Dont aciers spéciaux / Di cui acciai speciali / Waarvan speciaalstaal																																		

* Teksten til kolonnerne findes på side 101.
 * Siehe Übersichten der Spalten Seite 101.

* See column headings page 101.
 * Voir les en-têtes des colonnes page 138.

* Vedere le intestazioni delle colonne a pagina 138.
 * Voor de tekst der kolommen zie men bladzijde 138.

Eksport til tredjelande

Ausfuhr nach dritten Ländern

Exports to third countries

EUR 6

Exportations vers les pays tiers

Esportazioni verso i paesi terzi

Uitvoer naar derde landen

82

1 000 t

*	0	1	2	3	4	5	6	7	8	9	10	11	12	13	14	15	16	17	18	19	20	21	22	23	24	25	26	27	28	29	30	31	32	33		
A	Jern og stål / Eisen und Stahl / Iron and steel — Sidérurgie / Siderurgia / IJzer en staal																																			
1971	12	192	1	81	285	31	856	76	1 646	209	47	1 271	2 073	140	1 271	1 175	354	88	190	1 345	3 537	900	1 002	16 120	96	455	498	86	441	2 509	19 744	32	166	108		
1972	16	158	1	115	290	25	702	101	1 697	154	65	1 358	2 025	192	1 566	1 126	385	105	194	1 792	4 010	942	1 104	17 544	130	532	564	100	437	2 764	21 408	42	160	125		
1973	149	408	1	167	725	42	546	135	1 391	138	52	1 462	2 589	246	1 830	1 225	451	123	205	1 981	3 957	643	1 088	18 294	115	574	682	109	440	3 433	22 959	15	170	138		
1974	268	306	1	198	773	33	597	54	1 555	328	47	2 016	4 480	242	2 319	1 534	514	138	241	3 048	5 027	919	1 201	24 289												
1975p	34	209	1	126	370	←	1 992	→	1 825	464	→	1 203	2 352	183	2 008	993	287	99	170	2 180	3 484	901	674	18 815												
1973																																				
I-III	21	86	0	18	126	2	194	71	338	27	12	393	532	50	489	336	108	28	45	580	826	217	269	4 517	30	130	150	25	109	717	5 516	3	38	29		
I-VI	41	187	0	52	280	27	391	85	691	60	34	734	1 113	111	917	670	216	55	94	1 032	1 780	433	554	8 907	59	267	309	53	215	1 520	11 003	7	83	57		
I-IX	111	280	1	127	518	33	402	101	1 054	98	44	1 034	1 729	175	1 338	940	323	89	142	1 481	2 794	638	813	13 228	85	411	479	80	319	2 482	16 587	8	119	92		
B	Heraf specialstål / Darunter Edeltähle / Of which alloy steel — Dont aciers spéciaux / Di cui acciai speciali / Waarvan specialstaal																																			
1971	:	:	:	:	:	12	16	0	:	:	86	119	:	:	:	3	1	170	60	59	:	25	551	96	455	109	20	131	:	811	:	:	:	:	:	
1972	:	:	:	:	:	17	25	3	:	:	101	137	:	:	:	8	9	173	76	72	:	42	662	130	532	120	18	143	:	942	:	:	:	:	:	
1973	:	:	:	:	:	8	18	2	:	:	110	137	:	:	:	9	11	184	106	66	:	38	689	115	574	123	25	137	:	974	:	:	:	:	:	
1973																																				
I-III	:	:	:	:	:	0,9	5,7	0,7	:	:	33,7	27,1	:	:	:	2,1	1,5	40,9	23,2	15,7	:	9,1	160,7	30,4	130,3	27,3	4,5	34,4	:	226,9	:	:	:	:	:	
I-VI	:	:	:	:	:	2,2	9,8	1,6	:	:	55,8	66,4	:	:	:	4,1	4,2	85,3	46,3	32,0	:	18,4	325,9	59,2	266,6	59,4	11,0	67,4	:	463,6	:	:	:	:	:	:
I-IX	:	:	:	:	:	4,9	14,4	1,7	:	:	79,4	101,8	:	:	:	6,0	7,2	128,2	75,3	48,5	:	28,5	496,1	84,7	411,4	88,6	17,8	99,4	:	701,7	:	:	:	:	:	:

1 000 t

*	0	1	2	3	4	5	6	7	8	9	10	11	12	13	14	15	16	17	18	19	20	21	22	23	24	25	26	27	28	29	30	31	32	33		
A	Jern og stål / Eisen und Stahl / Iron and steel — Sidérurgie / Siderurgia / IJzer en staal																																			
	1971	203	533	4	222	962	466	778	770	2 310	73	10	1 367	2 850	90	1 485	668	784	132	81	2 351	2 985	389	388	17 975	169	581	624	89	331	1 556	20 575	112	76	128	
	1972	355	413	2	243	1 014	377	870	854	3 102	72	7	1 487	3 124	82	1 725	751	914	155	107	2 709	3 377	358	543	20 614	176	719	724	95	397	1 637	23 466	141	77	156	
	1973	373	594	6	286	1 260	556	915	917	3 474	101	8	1 633	3 358	94	1 861	767	1 039	159	109	3 059	4 242	531	703	23 527	229	870	937	120	510	1 996	27 090	161	100	218	
	1974	465	750	5	303	1 523	485	1 007	1 150	3 520	107	10	1 795	3 216	116	1 807	757	994	196	115	3 360	4 422	611	741	24 404											
	1975 p	304	457	3	194	958	←	2 006	→	2 721	128	→	1 334	2 723	105	1 356	620	700	120	86	2 766	3 450	501	632	19 246											
	1973																																			
	I-III	97	153	1	68	319	131	236	268	1 016	30	1	418	837	23	463	192	290	40	28	772	1 102	112	184	6 145	54	212	239	30	127	533	7 074	40	23	48	
	I-VI	196	292	5	135	627	280	429	503	1 769	57	4	795	1 772	49	938	388	536	81	55	1 508	2 083	224	360	11 830	105	434	475	63	257	1 028	13 653	87	49	113	
	I-IX	269	427	5	213	914	375	651	686	2 642	76	6	1 183	2 528	67	1 379	567	786	118	81	2 238	3 099	380	530	17 393	163	646	691	90	369	1 440	19 983	133	72	170	
B	Heraf specialstål / Darunter Edelstähle / Of which alloy steel — Dont aciers spéciaux / Di cui acciai speciali / Waarvan speciaalstaal																																			
	1971	:	:	:	:	:	16	53	91	:	:	185	227	:	:	:	11	2	45	54	57	:	11	750	169	581	91	27	103	:	971	:	:	:		
	1972	:	:	:	:	:	26	78	121	:	:	188	254	:	:	:	14	1	53	66	80	:	13	895	176	719	107	30	107	:	1 140	:	:	:		
	1973	:	:	:	:	:	43	88	84	:	:	240	335	:	:	:	15	3	51	101	113	:	25	1 100	229	870	145	38	127	:	1 408	:	:	:		
	1973																																			
I-III	:	:	:	:	:	9,5	23,5	23,6	:	:	60,3	83,0	:	:	:	3,7	0,5	11,7	19,8	25,3	:	5,8	266,6	54,4	212,2	35,9	9,7	32,5	:	344,7	:	:	:			
I-VI	:	:	:	:	:	21,1	47,1	45,5	:	:	113,3	169,2	:	:	:	8,0	1,3	26,4	43,4	52,1	:	12,0	539,4	105,1	434,3	71,9	18,7	64,2	:	694,3	:	:	:			
I-IX	:	:	:	:	:	31,7	67,0	67,9	:	:	173,2	247,4	:	:	:	11,6	2,0	138,4	73,9	77,9	:	18,9	809,8	163,4	646,4	106,3	26,5	92,5	:	1 035,1	:	:	:			

* Teksten til kolonnerne findes på side 101.
 * Siehe Übersichten der Spalten Seite 101.

* See column headings page 101.
 * Voir les en-têtes des colonnes page 138.

* Vedere le intestazioni delle colonne a pagina 138.
 * Voor de tekst der kolommen zie men bladzijde 138.

Eksport til tredjelande

Ausfuhr nach dritten Ländern

Exports to third countries

BR DEUTSCHLAND

Exportations vers les pays tiers

Esportazioni verso i paesi terzi

Uitvoer naar derde landen

83

1 000 t

*	0	1	2	3	4	5	6	7	8	9	10	11	12	13	14	15	16	17	18	19	20	21	22	23	24	25	26	27	28	29	30	31	32	33
A																																		
	Jern og stål / Eisen und Stahl / Iron and steel																— Sidérurgie / Siderurgia / IJzer en staal																	
1971	11	183	0	10	205	10	311	50	782	45	8	398	407	67	410	228	107	58	53	763	1 444	288	416	5 845	10	182	263	44	153	1 529	7 833	26	36	44
1972	16	147	0	1	165	5	201	62	805	38	9	465	342	61	480	244	112	68	42	978	1 556	280	428	6 174	16	207	298	37	142	1 597	8 248	31	35	35
1973	96	321	0	2	420	6	197	90	709	32	17	628	508	91	499	242	154	88	51	1 105	1 954	294	490	7 156	26	257	422	50	155	1 920	9 704	3	55	32
1974	245	283	1	8	537	7	248	28	813	76	11	982	1 430	76	744	360	280	102	84	1 428	2 650	323	553	10 198										
1975p	33	183	1	8	225	←	526	→	563	173	→	398	637	54	549	274	137	70	58	941	1 593	331	254	6 558										
1973																																		
I-III	21	80	0	0	101	1	75	65	161	6	4	161	124	20	137	63	29	20	11	325	390	58	110	1 761	5	61	93	10	36	343	2 243	1	9	8
I-VI	41	155	0	1	197	2	109	75	283	15	8	283	226	40	236	132	62	41	21	576	874	142	237	4 433	13	118	193	22	72	723	4 443	2	24	15
I-IX	58	247	0	2	307	3	145	86	549	18	12	421	334	66	347	179	99	63	36	850	1 376	220	369	5 171	19	190	303	36	110	1 319	6 939	2	39	23
B																																		
	Heraf specialstål / Darunter Edeltähle / Of which alloy steel																— Dont aciers spéciaux / Di cui acciai speciali / Waarvan speciaalstaal																	
1971	:	:	:	:	:	3	13	0	:	:	21	47	:	:	:	2	1	47	31	26	:	1	192	10	182	44	17	61	:	314	:	:	:	:
1972	:	:	:	:	:	4	15	2	:	:	28	46	:	:	:	5	8	33	41	39	:	1	222	16	207	49	13	58	:	343	:	:	:	:
1973	:	:	:	:	:	3	14	2	:	:	34	74	:	:	:	8	10	39	64	34	:	2	282	26	257	61	19	62	:	424	:	:	:	:
1973																																		
I-III	:	:	:	:	:	0,4	4,7	0,6	:	:	8,4	16,7	:	:	:	1,7	1,4	8,4	15,4	8,5	:	0,4	66,7	5,3	61,4	14,8	2,9	14,4	:	98,6	:	:	:	:
I-VI	:	:	:	:	:	0,7	7,4	1,4	:	:	16,0	34,6	:	:	:	3,5	4,0	15,8	28,8	17,9	:	0,8	130,9	12,7	118,2	20,9	7,7	28,9	:	198,5	:	:	:	:
I-IX	:	:	:	:	:	1,2	11,5	1,5	:	:	24,0	55,0	:	:	:	5,1	6,8	27,9	48,3	26,7	:	1,0	208,9	19,3	189,6	45,0	13,3	43,8	:	311,0	:	:	:	:

1 000 t

	0	1	2	3	4	5	6	7	8	9	10	11	12	13	14	15	16	17	18	19	20	21	22	23	24	25	26	27	28	29	30	31	32	33		
A	Jern og stål / Eisen und Stahl / Iron and steel — Sidérurgie / Siderurgia / IJzer en staal																																			
1971	171	411	13	19	603	281	167	450	461	35	7	230	609	52	299	147	121	78	20	657	349	58	77	4 097	38	296	282	42	96	744	5 262	30	38	24		
1972	341	315	1	24	681	52	220	471	680	29	4	246	639	34	290	142	133	87	27	775	399	42	117	4 388	50	367	292	39	108	724	5 551	23	27	34		
1973	341	407	2	39	789	184	248	374	833	41	5	380	883	41	369	171	179	103	31	1 132	641	108	143	5 867	55	448	372	54	155	1 028	7 476	52	30	40		
1974	370	463	4	60	896	82	247	255	919	33	6	478	967	42	423	196	206	128	31	1 487	762	129	184	6 576												
1975 p	266	281	1	26	574	←	450	→	791	46	→	292	694	40	305	148	142	80	22	1 070	524	120	161	4 884												
1973																																				
I-III	97	116	1	10	223	88	79	155	266	11	1	93	212	6	96	41	51	26	8	291	183	15	39	1 640	14	117	96	13	40	279	2 067	13	8	10		
I-VI	189	217	1	17	424	116	132	254	445	25	2	165	405	18	181	83	92	54	15	554	313	35	74	2 963	27	228	185	26	75	522	3 771	26	14	19		
I-IX	245	311	1	29	586	140	182	318	637	33	3	256	638	28	275	124	133	78	22	823	469	74	111	4 344	41	337	272	40	109	734	5 499	41	23	30		
B	Heraf specialstål / Darunter Edelmstähle / Of which alloy steel — Dont aciers spéciaux / Di cui acciai speciali / Waarvan speciaalstaal																																			
1971	:	:	:	:	:	7	31	52	:	:	52	123	:	:	:	7	1	14	22	24	:	1	334	38	296	53	20	33	:	440	:	:	:			
1972	:	:	:	:	:	7	39	97	:	:	62	136	:	:	:	8	1	13	19	34	:	1	417	50	367	58	17	34	:	527	:	:	:			
1973	:	:	:	:	:	11	45	61	:	:	76	205	:	:	:	8	1	14	34	47	:	1	503	55	448	79	23	44	:	650	:	:	:			
1973																																				
I-III	:	:	:	:	:	2,9	10,3	18,7	:	:	21,4	52,7	:	:	:	2,2	0,1	3,3	6,8	12,3	:	0,4	131,0	14,4	116,6	18,9	5,4	12,1	:	167,4	:	:	:	:		
I-VI	:	:	:	:	:	5,7	21,1	33,7	:	:	38,5	104,5	:	:	:	4,7	0,6	6,8	15,2	23,2	:	0,7	254,8	26,5	228,3	38,9	10,9	22,5	:	327,0	:	:	:	:		
I-IX	:	:	:	:	:	7,1	32,1	49,4	:	:	58,4	151,4	:	:	:	6,7	0,8	10,2	25,7	34,9	:	1,1	377,9	40,7	337,3	58,3	17,7	32,3	:	486,2	:	:	:	:		

* Teksten til kolonnerne findes på side 101.
* Siehe Übersichten der Spalten Seite 101.

* See column headings page 101.
* Voir les en-têtes des colonnes page 138.

* Vedere le intestazioni delle colonne a pagina 138.
* Voor de tekst der kolommen zie men bladzijde 138.

Eksport til tredjelande
Ausfuhr nach dritten Ländern
Exports to third countries

FRANCE

Exportations vers les pays tiers
Esportazioni verso i paesi terzi
Uitvoer naar derde landen

84

1000 t

		0	1	2	3	4	5	6	7	8	9	10	11	12	13	14	15	16	17	18	19	20	21	22	23	24	25	26	27	28	29	30	31	32	33		
A		Jern og stål / Eisen und Stahl / Iron and steel — Sidéurgie / Siderurgia / IJzer en staal																																			
	1971	0	7	0	65	72	0	371	13	52	92	38	700	531	43	277	166	43	25	60	167	697	328	250	3 855	11	148	76	17	69	424	4 441	0	125	56		
	1972	1	7	0	102	110	0	317	1	55	85	56	711	524	56	279	147	53	31	53	270	769	370	283	4 063	13	160	85	23	67	526	4 763	3	117	72		
	1973	0	13	0	153	166	1	202	5	37	58	35	655	456	88	288	160	58	21	65	255	665	291	260	3 600	18	159	93	22	72	611	4 398	1	109	88		
	1974	0	20	—	175	196	3	129	4	123	175	35	752	552	98	380	202	49	25	72	370	863	341	332	4 508												
	1975p	1	24	0	105	130	←	283	→	279	218	→	522	489	70	342	97	45	24	38	271	600	290	189	3 756												
	1973																																				
	I-III	0	3	—	17	20	0	83	1	15	15	8	181	117	16	86	46	18	8	17	84	156	83	70	1 000	4	39	23	6	17	149	1 196	1	27	16		
	I-VI	0	6	—	47	53	0	126	2	25	31	25	361	234	37	150	97	33	10	33	159	318	154	136	1 931	8	78	44	13	36	325	2 348	1	56	34		
	I-IX	0	7	—	120	127	1	153	4	30	45	32	489	328	57	208	128	44	17	48	208	495	217	187	2 688	13	114	65	17	52	458	3 279	1	77	58		
B		Heraf specialstål / Darunter Edeltähle / Of which alloy steel — Dont aciers spéciaux / Di cui acciai speciali / Waarvan speciaalstaal																																			
	1971	:	:	:	:	:	0	3	0	:	:	16	28	:	:	:	1	0	53	20	16	:	23	160	11	148	35	3	16	:	214	:	:	:	:		
	1972	:	:	:	:	:	0	4	0	:	:	18	28	:	:	:	2	0	50	19	13	:	40	172	13	160	41	4	19	:	235	:	:	:	:		
	1973	:	:	:	:	:	0	3	0	:	:	15	27	:	:	:	1	0	62	23	10	:	36	177	18	159	39	5	19	:	240	:	:	:	:		
	1973																																				
I-III	:	:	:	:	:	0,0	0,9	0,0	:	:	4,8	6,1	:	:	:	0,3	0,1	15,7	5,0	2,3	:	8,6	43,7	4,4	39,3	9,3	1,4	5,9	:	60,4	:	:	:	:	:		
I-VI	:	:	:	:	:	0,1	1,8	0,0	:	:	7,8	12,3	:	:	:	0,5	0,1	31,3	10,5	4,7	:	17,4	86,5	8,3	78,2	18,5	2,7	11,0	:	118,7	:	:	:	:	:		
I-IX	:	:	:	:	:	0,3	2,3	0,1	:	:	10,5	17,7	:	:	:	0,7	0,1	43,8	16,5	7,2	:	27,1	126,2	12,6	113,7	28,0	3,6	14,6	:	172,5	:	:	:	:	:		

1 000 t

	0	1	2	3	4	5	6	7	8	9	10	11	12	13	14	15	16	17	18	19	20	21	22	23	24	25	26	27	28	29	30	31	32	33	
A	Jern og stål / Eisen und Stahl / Iron and steel — Sidérurgie / Siderurgia / IJzer en staal																																		
1971	19	119	1	156	295	128	232	31	150	21	3	572	307	17	242	58	93	32	33	244	716	112	82	3 073	40	142	91	29	33	245	3 471	57	29	86	
1972	10	92	1	180	283	123	257	36	176	24	3	593	314	19	180	50	186	38	38	255	757	98	101	3 248	34	198	109	40	49	221	3 667	72	39	97	
1973	8	166	1	199	373	143	233	5	278	31	2	626	363	16	218	63	249	30	35	251	865	145	125	3 681	59	236	154	36	70	277	4 218	46	60	134	
1974	65	273	0	202	540	111	204	38	483	44	3	701	429	24	315	101	182	44	41	334	940	163	125	4 280											
1975 p	34	161	1	141	337	←	320	→	519	40	→	513	362	18	187	43	156	26	31	294	701	120	77	3 406											
1973																																			
I-III	0	33	0	48	82	24	66	1	64	10	1	158	100	3	48	17	74	9	8	71	253	30	33	967	12	60	39	10	14	89	1 119	15	13	31	
I-VI	1	66	8	97	164	85	116	3	133	16	1	312	191	8	98	33	141	14	17	134	459	65	66	1 891	27	122	80	19	33	167	2 191	30	30	64	
I-IX	1	101	1	151	254	109	162	3	211	23	2	450	266	12	149	47	190	22	25	190	652	99	98	2 710	39	175	113	26	48	217	3 114	40	42	103	
B	Heraf specialstål / Darunter Edeltähle / Of which alloy steel — Dont aciers spéciaux / Di cui acciai speciali / Waarvan speciaalstaal																																		
1971	:	:	:	:	:	0	17	14	:	:	45	53	:	:	:	0	1	15	15	11	:	10	182	40	142	20	5	7	:	214	:	:	:		
1972	:	:	:	:	:	11	31	12	:	:	39	72	:	:	:	1	0	21	24	12	:	10	232	84	198	27	9	8	:	276	:	:	:		
1973	:	:	:	:	:	17	33	16	:	:	58	71	:	:	:	2	1	19	38	20	:	21	295	59	236	40	6	12	:	354	:	:	:		
1973																																			
I-III	:	:	:	:	:	2,9	10,8	4,1	:	:	4,8	20,0	:	:	:	0,3	0,3	3,7	9,2	4,3	:	4,9	72,1	12,4	59,7	10,7	1,8	2,3	:	86,9	:	:	:		
I-VI	:	:	:	:	:	8,1	19,7	8,8	:	:	25,3	38,1	:	:	:	0,9	0,4	9,1	18,7	9,3	:	10,0	148,4	26,8	121,6	20,8	3,1	5,5	:	177,8	:	:	:		
I-IX	:	:	:	:	:	12,6	26,4	12,9	:	:	38,6	52,0	:	:	:	1,3	0,8	13,4	26,2	14,0	:	15,7	213,9	38,8	175,2	29,5	3,9	8,2	:	255,5	:	:	:		

* Teksten til kolonnerne findes på side 101.
* Siehe Übersichten der Spalten Seite 101.

* See column headings page 101.
* Voir les en-têtes des colonnes page 138.

* Vedere le intestazioni delle colonne a pagina 138.
* Voor de tekst der kolommen zie men bladzijde 138.

Eksport til tredjelände
Ausfuhr nach dritten Ländern
Exports to third countries

ITALIA

Exportations vers les pays tiers
Esportazioni verso i paesi terzi
Uitvoer naar derde landen

85

1 000 t

	0	1	2	3	4	5	6	7	8	9	10	11	12	13	14	15	16	17	18	19	20	21	22	23	24	25	26	27	28	29	30	31	32	33
A																																		
	Jern og stål / Eisen und Stahl / Iron and steel																— Sidérurgie / Siderurgia / IJzer en staal																	
1971	0	1	0	0	1	12	5	2	275	5	0	17	292	0	55	76	39	1	46	81	358	32	121	1 418	33	72	58	15	24	429	1 944	0	4	7
1972	0	3	—	0	3	7	11	0	142	8	0	28	402	0	69	84	31	0	56	166	315	46	125	1 489	56	96	73	30	27	498	2 117	0	7	15
1973	—	5	—	1	6	10	5	—	54	11	0	22	653	0	45	49	9	1	52	126	207	31	90	1 363	24	90	75	27	20	696	2 182	0	4	10
1974	—	3	0	2	5	13	68	0	227	12	0	50	1 402	0	99	155	33	0	45	191	233	26	63	2 616										
1975p	—	1	0	2	3	←	313	→	526	25	→	61	793	0	132	190	24	0	54	491	383	35	73	3 100										
1973																																		
I-III	—	3	—	0	3	0	1	—	11	1	—	4	82	0	7	13	3	0	8	25	61	8	18	243	4	14	9	6	3	123	384	—	0	3
I-VI	—	3	—	0	6	4	3	—	19	3	—	11	259	0	27	26	5	0	22	46	116	18	45	604	14	42	27	14	7	380	983	—	2	6
I-IX	—	5	—	0	6	7	4	—	31	7	0	14	423	0	33	36	6	0	32	78	155	24	64	914	20	62	48	20	13	532	1 527	0	2	8
B																																		
	Heraf specialstål / Darunter Edelmstähle / Of which alloy steel																— Dont aciers spéciaux / Di cui acciai speciali / Waarvan specialstaal																	
1971	:	:	:	:	:	0	1	0	:	:	4	42	:	:	:	0	0	40	8	9	:	0	105	33	72	22	0	11	:	139	:	:	:	
1972	:	:	:	:	:	—	6	0	:	:	7	62	:	:	:	0	0	49	16	12	:	0	152	56	96	24	1	12	:	190	:	:	:	
1973	:	:	:	:	:	0	1	0	:	:	11	35	:	:	:	0	0	48	11	8	:	0	113	24	90	15	1	4	:	133	:	:	:	
1973																																		
I-III	:	:	:	:	:	—	0,2	0,1	:	:	2,4	3,9	:	:	:	0,1	0,1	6,9	2,2	1,3	:	0,0	17,2	3,7	13,5	1,7	0,2	0,7	:	19,7	:	:	:	
I-VI	:	:	:	:	:	0,0	0,5	0,1	:	:	6,3	19,0	:	:	:	0,1	0,1	20,5	6,2	3,3	:	0,0	56,1	14,3	41,8	7,4	0,3	1,3	:	65,2	:	:	:	
I-IX	:	:	:	:	:	0,1	0,7	0,1	:	:	8,5	28,4	:	:	:	0,1	0,1	29,2	8,8	4,9	:	0,1	80,9	18,8	62,2	10,9	0,3	2,7	:	94,8	:	:	:	

1 000 t

	0	1	2	3	4	5	6	7	8	9	10	11	12	13	14	15	16	17	18	19	20	21	22	23	24	25	26	27	28	29	30	31	32	33
A	Jern og stål / Eisen und Stahl / Iron and steel — Sidérgie / Siderurgia / IJzer en staal																																	
1971	—	0	—	0	0	1	4	0	44	0	0	16	511	—	51	60	6	0	9	59	216	4	10	991	25	65	17	7	3	157	1 175	0	2	9
1972	—	0	0	0	0	172	9	0	25	0	0	51	569	—	109	145	11	1	15	98	201	5	9	1 422	25	72	33	7	6	187	1 655	0	2	14
1973	—	0	0	0	0	103	14	1	23	0	0	23	482	0	28	73	8	2	15	70	197	3	8	1 045	26	61	29	13	4	178	1 269	0	0	13
1974	—	0	—	3	4	68	8	0	21	0	—	13	256	—	2	20	9	0	13	82	152	1	2	627										
1975 p	—	0	—	—	0	—	24	—	65	0	—	13	549	0	54	97	4	1	9	110	212	2	9	1 148										
1973	I-III — I-VI — I-IX																																	
I-III	—	0	—	—	0	10	1	0	2	—	—	3	101	—	9	18	3	0	4	19	41	1	2	212	4	10	7	3	0	32	254	—	0	3
I-VI	—	0	—	—	0	52	8	1	9	—	0	14	273	—	20	43	4	1	8	30	95	2	4	563	10	30	14	9	2	76	663	—	0	7
I-IX	—	0	0	0	0	56	11	1	15	0	0	19	381	—	21	59	6	1	12	52	142	2	6	784	19	43	21	10	2	114	931	—	0	10
B	Heraf specialstål / Darunter Edeltähle / Of which alloy steel — Dont aciers spéciaux / Di cui acciai speciali / Waarvan speciaalstaal																																	
1971	:	:	:	:	:	0	1	22	:	:	10	28	:	:	:	1	0	5	12	11	:	0	90	25	65	7	1	2	:	98	:	:	:	
1972	:	:	:	:	:	0	4	10	:	:	14	26	:	:	:	3	0	7	15	18	:	0	97	25	72	10	1	2	:	110	:	:	:	
1973	:	:	:	:	:	1	4	0	:	:	9	35	:	:	:	1	0	6	13	18	:	0	8 626	61	7	1	2	:	97	:	:	:		
1973	I-III — I-VI — I-IX																																	
I-III	:	:	:	:	:	0,0	0,9	0,0	:	:	1,8	3,8	:	:	:	0,5	0,1	1,8	2,1	3,0	:	0,0	13,8	4,1	9,7	1,5	1,4	0,2	:	16,9	:	:	:	
I-VI	:	:	:	:	:	0,1	2,7	0,1	:	:	5,3	12,5	:	:	:	0,5	0,1	4,3	5,9	8,5	:	0,1	40,1	10,1	30,1	2,9	1,8	0,8	:	45,6	:	:	:	
I-IX	:	:	:	:	:	0,4	3,8	0,2	:	:	7,2	24,7	:	:	:	0,6	0,1	5,4	8,9	11,0	:	0,1	62,5	19,3	43,2	4,6	0,8	1,4	:	69,3	:	:	:	

* Teksten til kolonnerne findes på side 101.
* Siehe Übersichten der Spalten Seite 101.

* See column headings page 101.
* Voir les en-têtes des colonnes page 138.

* Vedere le intestazioni delle colonne a pagina 138.
* Voor de tekst der kolommen zie men bladzijde 138.

1000 t

	0	1	2	3	4	5	6	7	8	9	10	11	12	13	14	15	16	17	18	19	20	21	22	23	24	25	26	27	28	29	30	31	32	33
A																																		
	Jern og stål / Eisen und Stahl / Iron and steel																— Sidérurgie / Siderurgia / IJzer en staal																	
1971	—	—	—	—	—	9	11	10	443	0	0	79	125	0	9	4	6	0	0	84	565	175	17	1 538	41	10	12	7	6	56	1 618	1	0	0
1972	—	—	—	—	—	13	50	35	558	0	0	85	132	0	9	3	6	0	0	93	704	155	33	1 876	45	15	18	6	6	57	1 964	8	1	0
1973	53	70	—	—	122	5	1	22	534	0	0	92	48	—	10	7	18	0	0	128	539	135	30	1 568	45	8	13	7	6	132	1 725	8	2	0
1974	23	0	—	—	23	6	0	18	332	1	0	127	74	2	29	25	20	1	0	148	517	147	34	1 481										
1975p	0	—	—	—	0	—	132	—	350	2	—	82	50	2	14	7	6	0	0	72	281	152	11	1 163										
1973																																		
I-III	—	0	—	—	0	0	0	1	143	0	0	29	6	—	2	1	3	0	0	56	87	39	7	374	16	1	2	2	2	84	464	0	0	0
I-VI	—	20	—	—	20	1	0	1	275	0	0	45	16	—	4	2	8	0	0	87	223	71	16	750	23	3	5	3	3	103	864	2	1	0
I-IX	53	20	—	—	73	3	0	2	404	0	0	83	27	—	8	4	12	0	0	106	357	103	22	1 113	33	5	8	6	4	120	1 251	2	1	0
B																																		
	Heraf specialstål / Darunter Edeltähle / Of which alloy steel																— Dont aciers spéciaux / Di cui acciai speciali / Waarvan speciaalstaal																	
1971	:	:	:	:	:	8	—	—	:	:	42	1	:	:	:	0	—	—	0	0	:	:	51	41	10	0	0	1	:	52	:	:	:	
1972	:	:	:	:	:	13	—	—	:	:	45	0	:	:	:	1	0	0	0	0	:	:	60	45	15	0	0	1	:	62	:	:	:	
1973	:	:	:	:	:	5	—	—	:	:	48	1	:	:	:	0	0	—	0	0	:	:	53	45	8	0	0	1	:	54	:	:	:	
1973																																		
I-III	:	:	:	:	:	0,4	—	—	:	:	17,1	0,3	:	:	:	0,0	0,0	—	0,0	0,0	:	0,0	17,9	16,4	1,5	0,0	0,0	0,2	:	18,1	:	:	:	
I-VI	:	:	:	:	:	1,4	—	—	:	:	23,7	0,4	:	:	:	0,0	0,0	—	0,0	0,0	:	0,0	25,5	22,8	2,7	0,1	0,0	0,4	:	26,0	:	:	:	
I-IX	:	:	:	:	:	3,3	—	—	:	:	33,9	0,5	:	:	:	0,0	0,0	—	0,1	0,0	:	0,0	37,7	32,8	5,2	0,2	0,0	0,5	:	38,4	:	:	:	

1000 t

*	0	1	2	3	4	5	6	7	8	9	10	11	12	13	14	15	16	17	18	19	20	21	22	23	24	25	26	27	28	29	30	31	32	33		
A	Jern og stål / Eisen und Stahl / Iron and steel — Sidérurgie / Siderurgia / IJzer en staal																																			
	1971	0	1	0	0	1	31	38	122	743	0	1	116	128	2	16	9	91	1	1	158	329	96	12	1 893	60	22	48	4	14	211	2 171	7	4	1	
	1972	0	0	0	—	0	13	44	16	966	0	0	119	138	2	30	18	108	1	1	149	423	80	18	2 127	59	24	58	3	16	281	2 485	11	6	2	
	1973	25	5	2	4	36	23	34	90	1 094	0	0	153	237	1	26	18	106	1	1	178	583	144	33	2 722	77	34	79	8	19	264	3 092	33	5	5	
	1974	29	4	—	0	34	24	85	431	873	1	0	159	239	2	29	17	90	1	1	186	652	165	29	2 984											
	1975 p	3	5	0	0	8	←	546	→	463	2	→	136	184	3	19	13	39	0	1	163	613	138	30	2 350											
	1973																																			
	I-III	—	0	0	1	1	4	4	4	341	0	0	41	65	0	7	5	35	0	0	48	157	33	10	754	20	8	19	2	5	71	851	5	1	1	
	I-VI	5	3	2	1	11	12	9	13	567	0	0	72	125	1	13	10	62	1	0	89	299	63	18	1 355	36	15	39	4	11	139	1 548	14	2	2	
	I-IX	23	3	2	3	31	19	24	15	828	0	0	111	176	1	20	14	82	1	1	126	425	106	25	1 975	56	25	58	7	14	194	2 248	27	4	4	
B	Heraf specialstål / Darunter Edelstähle / Of which alloy steel — Dont aciers spéciaux / Di cui acciai speciali / Waarvan speciaalstaal																																			
	1971	:	:	:	:	:	6	0	0	:	:	66	5	:	:	:	1	0	1	1	2	:	0	82	60	22	2	0	3	:	87	:	:	:	:	
	1972	:	:	:	:	:	8	0	0	:	:	65	5	:	:	:	0	0	0	1	4	:	0	83	59	24	2	0	4	:	89	:	:	:	:	
	1973	:	:	:	:	:	15	0	0	:	:	84	5	:	:	:	1	0	0	1	6	:	0	111	77	34	2	0	3	:	117	:	:	:	:	
	1973																																			
I-III	:	:	:	:	:	3,6	—	—	:	:	21,8	1,3	:	:	:	0,1	0,0	0,0	0,2	1,1	:	0,0	28,2	20,0	8,2	0,6	0,0	1,1	:	29,8	:	:	:	:		
I-VI	:	:	:	:	:	7,2	0,0	—	:	:	38,4	2,7	:	:	:	0,3	0,0	0,1	0,4	2,1	:	0,0	51,1	36,0	15,1	1,1	0,1	1,9	:	54,2	:	:	:	:		
I-IX	:	:	:	:	:	11,5	0,1	—	:	:	59,8	3,7	:	:	:	0,4	0,0	0,2	0,7	4,1	:	0,2	80,5	55,7	24,8	1,7	0,2	2,4	:	84,7	:	:	:	:		

* Teksten til kolonnerne findes på side 101.
* Siehe Übersichten der Spalten Seite 101.

* See column headings page 101.
* Voir les en-têtes des colonnes page 138.

* Vedere le intestazioni delle colonne a pagina 138.
* Voor de tekst der kolommen zie men bladzijde 138.

Eksport til tredjelande
Ausfuhr nach dritten Ländern
Exports to third countries

UEBL / BLEU

Exportations vers les pays tiers
Esportazioni verso i paesi terzi
Uitvoer naar derde-landen

1000 t

*	0	1	2	3	4	5	6	7	8	9	10	11	12	13	14	15	16	17	18	19	20	21	22	23	24	25	26	27	28	29	30	31	32	33
A	Jern og stål / Eisen und Stahl / Iron and steel — Sidéurgie / Siderurgia / IJzer en staal																																	
1971	0	1	0	8	7	0	158	1	93	67	1	77	717	29	519	701	159	5	31	250	472	76	197	3 555	0	43	89	3	189	71	3 907	4	1	2
1972	0	0	0	12	12	—	122	4	138	24	0	71	624	74	729	648	183	5	43	285	666	92	235	3 943	1	54	89	3	195	86	4 316	1	0	4
1973	0	0	0	11	11	22	141	18	56	37	0	65	924	67	977	767	212	13	38	367	593	92	219	4 607	2	61	80	2	188	74	4 950	3	0	7
1974	—	0	—	13	13	4	152	5	60	64	0	105	1 024	66	1 067	792	127	10	40	911	762	82	217	5 487										
1975p	—	1	0	11	12	—	738	—	107	48	—	140	383	63	971	425	75	5	20	405	627	93	147	4 247										
1973	Heraf specialstål / Darunter Edeltähle / Of which alloy steel — Dont aciers spéciaux / Di cui acciai speciali / Waarvan speciaalstaal																																	
I-III	0	0	—	2	2	—	34	4	9	5	0	18	202	13	257	212	56	2	10	91	132	30	63	1 138	1	15	23	0	51	18	1 230	2	0	1
I-VI	0	0	—	4	4	—	62	7	18	12	0	34	378	34	499	413	107	4	18	165	249	49	120	2 190	1	26	40	1	96	38	2 365	2	0	3
I-IX	0	0	0	5	5	20	100	8	40	27	0	47	616	52	744	593	162	9	28	238	412	75	170	3 341	2	41	54	1	141	54	3 692	3	0	4
1971	:	:	:	:	:	—	—	—	:	:	3	0	:	:	:	0	0	30	1	8	:	1	43	0	43	7	0	42	:	93	:	:	:	
1972	:	:	:	:	:	—	0	0	:	:	3	0	:	:	:	0	0	41	1	8	:	0	54	1	54	5	0	53	:	113	:	:	:	
1973	:	:	:	:	:	—	0	0	:	:	3	0	:	:	:	0	0	36	8	14	:	0	63	2	61	7	0	52	:	122	:	:	:	
1973	Heraf specialstål / Darunter Edeltähle / Of which alloy steel — Dont aciers spéciaux / Di cui acciai speciali / Waarvan speciaalstaal																																	
I-III	:	:	:	:	:	—	—	—	:	:	1,0	0,0	:	:	:	0,0	0,0	10,0	0,6	3,5	:	0,1	15,2	0,5	14,7	1,6	0,1	13,2	:	30,1	:	:	:	
I-VI	:	:	:	:	:	—	—	0,1	:	:	1,9	0,1	:	:	:	0,0	0,1	17,7	0,7	6,1	:	0,2	26,9	1,2	25,7	2,4	0,3	25,8	:	65,3	:	:	:	
I-IX	:	:	:	:	:	—	—	0,1	:	:	2,5	0,3	:	:	:	0,1	0,2	27,4	1,7	9,8	:	0,3	42,3	1,5	40,8	4,6	0,4	37,8	:	85,0	:	:	:	

1000 t

	0	1	2	3	4	5	6	7	8	9	10	11	12	13	14	15	16	17	18	19	20	21	22	23	24	25	26	27	28	29	30	31	32	33
A	Jern og stål / Eisen und Stahl / Iron and steel — Sidérurgie / Siderurgia / IJzer en staal																																	
1971	13	2	1	47	63	26	338	166	911	17	0	434	1296	20	877	394	472	20	18	1232	1375	120	205	7 920	7	56	186	6	184	199	8 496	17	3	7
1972	4	6	1	40	50	18	340	331	1254	18	0	477	1464	27	1116	396	476	26	26	1432	1596	133	297	9 428	8	57	233	7	218	223	10 108	35	4	9
1973	0	17	1	44	62	103	386	447	1246	28	0	452	1393	36	1221	443	497	23	28	1428	1956	131	393	10 213	12	91	303	9	262	250	11 037	30	5	27
1974	1	10	1	38	49	199	462	427	1224	30	0	444	1325	48	1038	423	507	23	29	1292	1912	156	400	9 938										
1975 p	1	10	1	27	39	←	666	→	883	38	→	380	934	44	791	319	359	13	23	1129	1400	121	355	1 455										
1973																																		
I-III	0	4	0	10	14	4	86	108	344	8	0	124	356	14	305	111	127	4	8	350	488	33	101	2 572	3	18	78	3	68	62	2 783	6	1	3
I-VI	0	7	1	20	29	14	164	233	614	16	0	232	778	22	626	219	238	12	14	702	917	59	198	5 058	6	39	157	5	137	124	5 480	17	3	21
I-IX	0	12	1	30	43	51	272	348	952	20	0	346	1068	26	915	322	375	16	21	1047	1411	100	291	7 580	9	66	227	7	196	181	8 191	24	3	24
B	Heraf specialstål / Darunter Edelmstähle / Of which alloy steel — Dont aciers spéciaux / Di cui acciai speciali / Waarvan speciaalstaal																																	
1971	:	:	:	:	:	2	4	3	:	:	11	18	:	:	:	1	0	9	5	8	:	1	63	7	56	9	1	58	:	131	:	:	:	
1972	:	:	:	:	:	0	3	2	:	:	8	16	:	:	:	2	0	12	7	13	:	2	65	8	57	11	2	60	:	138	:	:	:	
1973	:	:	:	:	:	0	6	6	:	:	13	20	:	:	:	4	1	13	14	23	:	2	103	12	91	17	5	66	:	191	:	:	:	
1973																																		
I-III	:	:	:	:	:	0,0	1,5	0,7	:	:	3,7	5,3	:	:	:	0,6	0,0	2,9	1,8	4,6	:	0,5	21,5	3,5	18,0	4,2	1,1	16,9	:	43,7	:	:	:	
I-VI	:	:	:	:	:	0,1	3,6	2,8	:	:	5,9	11,3	:	:	:	1,5	0,1	6,1	3,3	9,1	:	1,2	44,9	5,8	39,2	8,3	2,8	33,6	:	89,6	:	:	:	
I-IX	:	:	:	:	:	0,1	4,5	5,3	:	:	9,3	15,5	:	:	:	2,5	0,2	9,3	12,4	13,9	:	1,8	75,0	9,0	66,0	12,2	3,9	48,4	:	139,4	:	:	:	

* Teksten til kolonnerne findes på side 101.
* Siehe Übersichten der Spalten Seite 101.

* See column headings page 101.
* Voir les en-têtes des colonnes page 138.

* Vedere le intestazioni delle colonne a pagina 138.
* Voor de tekst der kolommen zie men bladzijde 138.

1 000 t

*	0	1	2	3	4	5	6	7	8	9	10	11	12	13	14	15	16	17	18	19	20	21	22	23	24	25	26	27	28	29	30	31	32	33
A	Jern og stål / Eisen und Stahl / Iron and steel																— Sidérurgie / Siderurgia / IJzer en staal																	
	1973 p	:	:	:	:	:	←	83	→	—	10	→	73	88	2	45	→	16	2	16	117	111	35	84	602									
	1974 p	:	:	:	:	:	←	93	→	0	6	→	60	110	1	56	→	13	0	12	68	94	31	62	606									
	1975 p	:	:	:	:	:	←	87	→	—	8	→	65	105	0	59	→	7	—	12	56	41	31	39	511									
B	Heraf specialstål / Darunter Edilstähle / Of which alloy steel																— Dont aciers spéciaux / Di cui acciai speciali / Waarvan specialstaal																	

* Teksten til kolonnerne findes på side 101.
 * Siehe Übersichten der Spalten Seite 101.

* See column headings page 101.
 * Voir les en-têtes des colonnes page 138.

* Vedere le intestazioni delle colonne a pagina 138.
 * Voor de tekst der kolommen zie men bladzijde 138.

Eksport til tredjelande
Ausfuhr nach dritten Ländern
Exports to third countries

IRELAND

Exportations vers les pays tiers
Esportazioni verso i paesi terzi
Uitvoer naar derde landen

1 000 t

*	0	1	2	3	4	5	6	7	8	9	10	11	12	13	14	15	16	17	18	19	20	21	22	23	24	25	26	27	28	29	30	31	32	33
A	Jern og stål / Eisen und Stahl / Iron and steel — Sidérgie / Siderurgia / Ijzer en staal																																	
1971 1972 1973																																		
B	Heraf specialstål / Darunter Edeltähle / Of which alloy steel — Dont aciers spéciaux / Di cui acciai speciali / Waarvan speciaalstaal																																	
1971 1972 1973																																		

1 000 t

*	0	1	2	3	4	5	6	7	8	9	10	11	12	13	14	15	16	17	18	19	20	21	22	23	24	25	26	27	28	29	30	31	32	33		
A	Jern og stål / Eisen und Stahl / Iron and steel — Sidérurgie / Siderurgia / IJzer en staal																																			
	1971																																			
	1972																																			
	1973																																			
B	Heraf specialstål / Darunter Edilstähle / Of which alloy steel — Dont aciers spéciaux / Di cui acciai speciali / Waarvan speciaalstaal																																			
	1971																																			
	1972																																			
	1973																																			

* Teksten til kolonnerne findes på side 101.
 * Siehe Übersichten der Spalten Seite 101.

* See column headings page 101.
 * Voir en-têtes des colonnes page 138.

* Vedere le intestazioni delle colonne a pagina 138.
 * Voor de tekst der kolommen zie men bladzijde 138.

	0	1	2	3	4	5	6	7	8	9	10	11	12	13	14	15	16	17	18	19	20	21	22	23	24	25	26	27	28	29	30	31	32	33	
A	Jern og stål / Eisen und Stahl / Iron and steel — Sidérurgie / Siderurgia / IJzer en staal																																		
1973 p	:	:	:	:	:	:	← 7 →	0	7	→	1	33	→	1	→	0	0	0	33	1	0	0	84												
B	Heraf specialstål / Darunter Edeltähle / Of which alloy steel — Dont aciers spéciaux / Di cui acciai speciali / Waarvan speciaalstaal																																		

* Teksten til kolonnerne findes på side 101. * See column headings page 101. * Vedere le intestazioni delle colonne a pagina 138.
 * Siehe Übersichten der Spalten Seite 101. * Voir les en-têtes des colonnes page 138. * Voor de tekst der kolommen zie men bladzijde 138.

137

90

En-tête des colonnes des tableaux 73 à 90 Intestazione delle colonne delle tabelle da 73 a 90 Tekst voor de kolommen van de tabellen 73 tot 90

	0	1	2	3	4	5	6	7	8	9	10	11	12	13	14	15	16	17	18	19	20	21	22	23	24	25	26	27	28	29	30	31	32	33
Période	Fontes et ferro-alliages CECA				Acier (Produits CECA)																		Produits sidérurgiques hors CECA											
	Fonte d'affinage	Fontes de moulage (et spéciales)	Spiegel	Ferro-Mn carburé	Total	Lingots et massiaux	Blooms et billettes	Bramas et larges	Ébauches en rouleaux pour tôles (coils)	Rails neufs	Traverses, selles, éclisses	Fil machine	Barres	Planchettes	Profilés de 80 mm et plus	Autres profilés	Feuillards à chaud	Larges plats	Tôles magnétiques	Tôles non revêtues	Fer-blanc et tôles étamées	Autres tôles revêtues et tôles plaquées	Total (5 - 22)	dont:		Produits à froid (seul col. 28)(a)	Produits forgés et autres (b)	Fils tréfilés	Tubes et raccords d'acier	Total général acier 23 + 26 à 29	Rails usagés	Tubes, raccords, etc. de fonte (HC)	Ferro-alliages (HC)	
Periodo	Ghisa e ferro-leghe del trattato				Acciaio (prodotti compresi nel trattato)																		Prodotti siderurgici fuori della Comunità											
	Ghisa da affunzione	Ghisa da fonderia (e speciali)	Ghisa speculare	Ferro-Mn carburato	Totale	Lingotti e masselli	Bilumi e billette	Bramas e bidoni	Sbozzi in rotoli per lamiera (coils)	Rotaie nuove	Traverse, piastre, stecche	Vergelli in matasse	Barre	Palancole	Profilati da 80 mm e oltre	Altri profilati	Nastri stretti a caldo	Larghi piatti	Lamierini magnetici	Lamiere rivestite	Banda e altre lamiere stagniate	Altre lamiere rivestite e lamiere piaccate	Totale (5 - 22)	di cui:		Prodotti a freddo (esclusi col. 28)(a)	Prodotti fucinati ed altri (b)	Fili trafilati	Tubi e raccordi di acciaio	Total generale acciaio 23 + 26 a 29	Rotaie usate	Tubi, raccordi, ecc. di ghisa (NC)	Ferro-leghe (NC)	
Tijdvak	Ruwijzer en ferrolegeringen van het Verdrag				Staal (produkten welke onder het Verdrag vallen)																		Produkten die niet onder het Verdrag vallen											
	Ruwijzer voor de staalproductie	Gietijzer (en speciaalruwijzer)	Spiegelijzer	Koolstofrijk ferromangaan	Totaal	Blokken en ruwe buislopen	Slangen en knuppels	Plakken en plaatstrappen	Breedband op rollen	Nieuwe rails	Overslagers, onderlegplaten, lasplaten	Walsdraad	Staalstaal	Demwandstaal	Profilen van 80 mm en meer	Andere profielen	Bandstaal	Universaalstaal	Transformator- en dynamoplaat	Platen (niet bekleed)	Blik en andere verinde plaat	Andere bekleede plaat en gepietende plaat	Totaal (5 - 22)	waarvan:		Koude produkten (zonder kol. 28)(a)	Gesmede produkten en a. (b)	Getrokken draad	Buizen en verbindingstukken van staal	Staal algemeen totaal 23 + 26 tot 29	Gebruikte rails	Buizen, verbindingstukken enz. van gietijzer (NEG)	Ferrolegeringen (NEG)	

(a) Produits obtenus ou parachévéés à froid (sans fils tréfilés): feuillards à froid, profilés à froid, barres étirées, tôles et feuillards façonnés ou ouvrés, tôles laminées à froid > 3 mm etc.
 (b) Barres forgées, demi-produits forgés, ébauches de forges et autres produits se présentant sous les formes des produits du traité.
 (a) Prodotti ottenuti o rifiniti a freddo (esclusi fili trafilati): nastri a freddo, profilati a freddo, barre stirate, lamiera e nastri altrimenti forgiati e lavorati, lamiera a freddo > 3 mm ecc.
 (b) Barre forgiate, semiproducti forgiati, abbozzi di forgia e altri prodotti che si presentano sotto forma di prodotti del trattato.
 (a) Koud bewerkte of koud nabewerkte produkten (zonder getrokken draad): koudbandstaal, koude profielen, koude staven, platen en bandstaal op andere wijze bewerkt, koud gewalste platen > 3 mm enz.
 (b) Gesmede staven, gesmede halfabrikaten en smeedstukken in een der onder het Verdrag vallende vormen.

138

Import og eksport efter produktgruppe samt efter land eller geografisk område

Einfuhr und Ausfuhr nach Erzeugnisgruppen sowie nach Ländern oder Ländergruppen

Imports and exports by product category and by country or geographical region

Importations et exportations par groupes de produits et par pays ou zones géographiques

Importazioni ed esportazioni per gruppi di prodotti e per paesi o zone geografiche

Invoer en uitvoer per produktengroep en per land of landengroep

EUR 6(*)

1 000 t

Lande / Länder / Countries Pays / Paesi / Landen	Linje Zelle Line	Ligne Righe Lijn	Stål (EKSF) / Stahl (EGKS) / Steel (ECSC) — Acier (CECA) / Acciaio (CECA) / Staal (EGKS)																	
			Råjern(a) Roheisen(a) Pig iron(a)			Ingots og halvfabrikata Blöcke und Halbzeug Ingots and semis			Coils Warmbreitband in Rollen Coils			Andre produkter Andere Erzeugnisse Other products			Autres produits Altri prodotti Andere produkten			I alt Insgesamt Total		
			1973	1973 I-VI	1973 I-IX	1973	1973 I-VI	1973 I-IX	1973	1973 I-VI	1973 I-IX	1973	1973 I-VI	1973 I-IX	1973	1973 I-VI	1973 I-IX	1973	1973 I-VI	1973 I-IX
			I. Import / Einfuhr / Imports — Importations / Importazioni / Invoer																	
EUR 9			775	414	576	738	369	589	700	371	547	3 624	1 727	2 621	1 931	935	1 396	5 063	2 467	3 757
			357	157	246	362	86	273	257	133	194	2 670	1 363	1 987	1 474	757	1 106	3 289	1 699	2 454
			0	0	0	166	96	144	20	9	12	874	496	687	295	148	223	1 060	601	843
			30	5	26	137	30	50	1 065	577	821	996	500	742	692	347	508	2 188	1 108	1 614
			70	32	51	916	413	677	1 238	684	957	7 562	4 023	5 750	4 153	2 168	3 133	9 717	5 101	7 384
			1 232	610	898	2 319	1 113	1 734	3 271	1 755	2 531	15 728	8 109	11 788	8 544	4 356	6 365	21 317	10 976	16 053
			7	2	3	70	40	53	2	1	2	397	203	299	250	126	190	470	244	354
			0	0	0	1	1	1	0	0	0	0	0	0	0	0	0	2	1	1
			0	0	0	5	0	0	0	0	0	60	31	48	30	13	24	66	31	48
			1 239	612	902	2 395	1 153	1 788	3 274	1 756	2 534	16 184	8 342	12 138	8 825	4 495	6 578	21 853	11 251	16 457
			721	371	537	673	372	512	950	501	750	2 439	1 302	1 892	1 644	886	1 283	4 062	2 174	3 155
			1	0	0	61	19	35	0	0	0	431	231	338	266	142	211	492	250	373
			130	68	94	146	53	104	1	—	1	48	35	43	8	7	7	195	88	148
			20	0	0	4	1	2	269	134	200	421	242	333	344	201	273	694	378	535
			131	58	84	5	4	5	90	49	71	138	81	107	105	66	82	233	134	184
			12	5	8	292	188	229	114	58	93	573	290	438	314	165	241	979	535	760
			293	131	186	508	265	376	473	241	366	1 612	879	1 269	1 036	571	814	2 593	1 385	2 001
			428	240	352	165	107	137	477	259	385	827	423	632	608	314	469	1 469	789	1 154
			289	143	220	7	7	7	112	67	93	4	3	3	4	3	3	123	77	103
			161	108	134	40	15	26	58	31	46	19	8	14	12	6	10	117	55	86
			63	40	46	33	10	20	24	11	17	10	5	7	8	2	5	67	26	44
			141	80	101	187	107	153	68	58	64	272	162	221	196	121	157	537	327	438
			2	1	1	58	46	48	53	44	50	166	89	129	149	81	114	277	180	225
			111	56	73	6	5	5	14	13	13	67	45	56	34	30	33	87	63	74
			1	1	1	1	1	1	341	199	291	746	358	564	680	319	509	1 068	558	856
			0	0	0	1	1	1	332	199	283	646	326	490	580	287	436	979	526	774
			74	66	73	211	102	139	—	—	—	12	12	12	11	11	11	223	114	151
			15	8	11	—	—	—	—	—	—	0	0	0	0	0	0	0	0	0
			1 114	634	858	1 122	598	832	1 417	789	1 151	3 488	1 841	2 703	2 543	1 343	1 970	6 028	3 228	4 685
			2 353	1 246	1 760	3 518	1 751	2 619	4 691	2 545	3 685	19 672	10 183	14 838	11 367	5 838	8 548	27 881	14 480	21 142

		1973	1973 I-VI	1973 I-IX	1973	1973 I-VI	1973 I-IX	1973	1973 I-VI	1973 I-IX	1973	1973 I-VI	1973 I-IX	1973	1973 I-VI	1973 I-IX	1973	1973 I-VI	1973 I-IX	
		II. Eksport / Ausfuhr / Exports — Exportations / Esportazioni / Uitvoer																		
EUR 9	BR Deutschland France Italia Nederland UEBL/BLEU EUR 6 United Kingdom Ireland Danmark EUR 9	31 32 33 34 35 36 37 38 39 40	181 374 392 42 257 1 245 0 0 14 1 260	86 215 174 20 128 622 0 0 5 627	138 285 282 30 181 906 0 0 8 914	573 209 345 524 294 425 5 438 2 910 4 201 2 936 1 493 2 234 6 535 3 413 4 971	209 258 246 262 270 343 617 286 433 1 225 582 865 614 291 432 2 296 1 138 1 641	345 370 946 379 21 6 15 1 219 1 824 1 175 562 652 853 2 966 1 487 2 217	524 294 425 5 438 2 910 4 201 2 936 1 493 2 234 6 535 3 413 4 971	294 425 5 438 2 910 4 201 2 936 1 493 2 234 6 535 3 413 4 971	425 5 438 2 910 4 201 2 936 1 493 2 234 6 535 3 413 4 971	2 910 4 201 2 936 1 493 2 234 6 535 3 413 4 971	4 201 2 936 1 493 2 234 6 535 3 413 4 971	2 936 1 493 2 234 6 535 3 413 4 971	1 493 2 234 6 535 3 413 4 971	2 234 6 535 3 413 4 971	6 535 3 413 4 971	3 413 4 971	4 971	
	Insgesamt / Total	41	245	143	193	351	153	233	607	397	509	7 121	3 442	5 165	4 366	2 157	3 219	8 079	3 992	5 908
Europa	West West	42 43	52 63	33 31	39 48	4 138	0 72	2 98	30 24	10 10	21 16	933 1 272	484 648	698 959	579 712	309 358	435 539	966 1 435	494 729	721 1 074
Europe	Ouest Griechenland / Greece / Grèce Sonstige / Other / Autres	44 45 46 47	10 9 109 242	4 8 69 143	9 7 92 183	53 43 106 344	18 12 48 150	21 27 81 228	248 5 297 604	198 2 174 394	231 4 234 506	423 381 1 475 4 484	199 167 680 2 178	312 265 1 049 3 282	339 169 942 2 741	152 82 445 1 346	250 125 680 2 030	724 429 1 879 5 432	415 181 903 2 722	563 295 1 364 4 017
Europe	Ost East	48 49	4 —	0 —	1 —	7 1	3 —	5 1	3 —	3 —	3 —	2 637 1 327	1 264 598	1 883 878	1 625 799	811 361	1 189 528	2 647 1 328	1 270 598	1 891 878
Afrika	Insgesamt / Total Nordafrika / North Africa / Afrique du Nord Ägypten / Egypt / Égypte	50 51 52	14 7 5	7 5 1	13 6 5	47 8 —	25 6 7	37 7 —	35 17 6	6 6 7	12 7 —	1 800 583 51	738 288 38	1 157 425 47	589 218 6	238 101 3	355 156 3	1 882 609 51	769 300 36	1 206 439 47
Afrique	Ass. Afrik. Länder Ass. Afr. States États ass. d'Afrique	53 54	0 0	0 0	0 0	22 0	10 —	19 0	0 —	0 —	0 —	211 77	107 31	151 52	76 26	42 11	57 17	234 77	117 31	170 52
Amerika	Insgesamt / Total Nord / North / Nord darunter / of which / dont: USA	55 56 57	243 152 152	82 48 48	192 119 119	148 3 1	114 2 0	118 3 0	684 614 553	260 232 204	485 436 387	4 955 4 074 3 795	2 404 2 039 1 892	3 609 3 048 2 841	2 668 2 142 2 072	1 209 993 954	1 901 1 573 1 516	5 785 4 691 4 349	2 778 2 272 2 096	4 212 3 486 3 228
America	Mittel / Central / Centrale	58	47	22	48	47	31	35	0	0	0	312	131	203	119	47	76	359	162	239
Amérique	Süd / South / Sud darunter / of which / dont { Venezuela / Vénézuéla Brasilien / Brazil / Brésil Argentina / Argentine	59 60 61 62	45 0 — 45	14 — — 14	31 0 — 31	96 — 27 63	81 — 27 54	81 — 27 54	70 18 17 34	28 5 0 23	49 12 7 29	569 178 226 84	235 86 78 34	358 123 121 57	404 100 80 72	169 56 60 31	251 75 99 49	735 196 270 181	344 90 135 111	487 135 155 141
Asien	Insgesamt / Total Mittlerer Osten / Middle East / Moyen-Orient darunter / of which / dont { Iran Irak / Iraq Israel / Israël	63 64 65 66 67	220 12 7 0 4	45 6 3 0 3	112 8 4 0 3	173 147 49 — 38	116 101 27 — 26	141 124 39 — 32	65 57 0 0 57	28 23 0 0 23	48 41 0 0 41	2 249 1 281 478 123 233	1 192 666 306 55 130	1 670 908 383 81 187	996 291 83 43 52	548 152 42 24 76	787 216 62 31 76	2 487 1 466 525 123 328	1 336 790 335 55 179	1 860 1 073 422 81 260
Asie	Übriges Asien / Rest of Asia / Reste de l'Asie darunter / of which / dont { Indien / India / Indes China / Chine Japan / Japon	68 69 70 71	208 — 185 18	39 — 36 —	104 — 101 —	25 1 — 0	15 0 — 0	18 0 — 0	7 3 — 0	5 3 — 0	7 3 — 0	988 204 451 3	526 105 264 1	762 149 391 2	705 187 351 1	396 101 196 0	571 141 303 0	1 021 208 451 3	547 108 264 1	787 153 391 2
Ozeanien / Oceania / Océanie		72	0	0	0	6	5	5	0	0	0	54	26	36	30	11	16	59	31	41
Öbrige / Other / Autres		73	2	2	2	0	—	—	0	0	0	2	1	1	2	1	1	2	1	1
Dritte Länder / Third countries / Pays tiers : Insgesamt / Total		74	725	280	518	723	413	536	1 391	691	1 054	16 180	7 803	11 638	8 648	4 164	6 279	18 294	6 907	13 228
Insgesamt / Grand total / Total général		75	1 985	907	1 432	3 111	1 625	2 248	4 865	2 460	3 696	33 845	16 652	24 677	18 491	9 011	13 512	41 821	20 736	30 621

(1) Fra 1. Januar 1974 EUR 9.

(a) Inkl. spejljern og højkulstofholdigt ferromangan.

(1) Ab. 1. Januar 1974 EUR 9.

(a) Einschließlich Spiegeleisen und hochgekohltes Ferromangan.

(1) From 1st January 1974 EUR 9.

(a) Including Spiegeleisen and high-carbon ferro-manganese.

(1) A partir du 1^{er} janvier 1974 EUR 9.

(a) Y compris Spiegel et ferro-manganèse carburé.

(1) Dal 1^o gennaio 1974 EUR 9.

(a) Compresi ghisa speculare e ferro-Mn carburato.

(1) Met ingang van 1 januari 1974 EUR 9.

(a) Met inbegrip van spiegelijzer en koolstofrijk ferromangaan.

Import og eksport efter produktgruppe samt efter land eller geografisk område

Einfuhr und Ausfuhr nach Erzeugnisgruppen sowie nach Ländern oder Ländergruppen

Imports and exports by product category and by country or geographical region

Importations et exportations par groupes de produits et par pays ou zones géographiques

Importazioni ed esportazioni per gruppi di prodotti e per paesi o zone geografiche

Invoer en uitvoer per produktengroep en per land of landengroep

BR DEUTSCHLAND (1)

1 000 t

Lande / Länder / Countries Pays / Paesi / Landen	Linje Zeile Line Ligne Rijge Lijn	Stål (EKSF) / Stahl (EGKS) / Steel (ECSC) — Acier (CECA) / Acciaio (CECA) / Staal (EGKS)																								
		Råjern(a) Roheisen(a) Pig Iron(a)			Ingots og halvfabrikata Blöcke und Halbzeug Ingots and semis			Coils Warmbreitband in Rollen Coils			Andra produkter Andere Erzeugnisse Other products			Autres produits Altri prodotti Andere produkten			I alt Insgesamt Total									
		Fontes(a) Ghisa(a) Ruwijzer(a)			Lingots et demi-produits Lingotti e semiprodotti Blokken en halfabrikaten			Coils Coils Breedband in rollen			I alt Insgesamt Total			Heraf / darunter / of which dont / di cui / waarvan												
														Fladstål Fischerzeugnisse Flat products			Produits plats Prodotti piatti Platte produkten									
1973			1973 I-VI			1973 I-IX			1973			1973 I-VI			1973 I-IX			1973			1973 I-VI			1973 I-IX		
I. Import / Einfuhr / Imports — Importations / Importazioni / Invoer																										
EUR 9	France	2	116	59	83	109	61	86	26	12	17	1 436	766	1 106	842	440	644	1 572	840	1 209						
	Italia	3	—	—	—	52	45	50	0	0	0	445	267	358	138	69	106	497	312	406						
	Nederland	4	27	5	24	84	12	14	348	213	290	431	230	325	312	164	228	863	454	629						
	UEBL/BLEU	5	33	15	25	351	146	240	161	89	130	3 062	1 740	2 433	1 567	869	1 242	3 575	1 974	2 803						
	EUR 6	6	176	79	132	397	264	390	536	314	437	5 374	3 003	4 221	2 858	1 542	2 220	6 507	3 581	5 048						
	United Kingdom	7	0	0	0	15	7	11	0	0	0	134	75	108	69	37	55	149	82	119						
	Ireland	8	—	—	—	—	—	—	—	—	—	—	—	—	—	—	—	—	—	—						
	Danmark	9	—	—	—	—	—	—	—	—	—	50	23	40	25	9	20	50	23	40						
	EUR 9	10	176	79	132	611	271	401	538	315	437	5 658	3 101	4 369	2 953	1 589	2 295	6 706	3 686	5 207						
		Insgesamt / Total	11	107	57	81	226	106	155	452	232	356	1 204	650	935	772	425	606	1 882	988	1 445					
Europa	Schweden / Sweden / Suède	12	0	0	0	56	19	34	0	—	0	219	119	175	134	75	111	275	138	209						
	Norwegen / Norway / Norvège	13	50	29	38	29	13	18	—	—	—	29	22	26	1	1	1	58	36	44						
	Österreich / Austria / Autriche	14	0	0	0	1	1	1	243	122	184	211	114	159	180	98	135	455	237	344						
	Yugoslawien / Yugoslavia / Yougoslavie	15	—	—	—	0	0	0	—	—	—	53	34	44	44	30	37	53	34	44						
Europe	Sonstige / Other / Autres	16	7	3	4	73	38	51	39	21	33	272	147	217	128	72	106	384	206	300						
	Insgesamt / Total	17	57	32	42	159	71	103	282	143	217	784	436	620	487	276	391	1 225	650	941						
Europe	Ost	18	60	25	39	67	35	51	171	86	138	420	214	314	285	149	215	657	338	504						
	Est	19	42	25	35	—	—	—	71	33	57	0	0	0	0	0	0	71	33	57						
Afrika Africa Afrique	Insgesamt / Total	20	17	11	13	33	10	20	0	0	0	3	2	3	1	1	1	36	13	23						
	darunter / of which dont	21	17	11	13	33	10	20	0	0	0	3	2	2	1	1	1	36	12	23						
Amerika America Amérique	Insgesamt / Total	22	81	44	58	79	71	71	22	18	19	80	52	65	59	41	45	182	141	155						
	darunter / of which dont	23	1	1	1	41	41	41	22	18	19	27	13	17	26	13	16	90	72	77						
		24	65	30	42	6	5	5	—	—	—	29	24	28	25	23	24	35	29	32						
Asien Asia Asie	Insgesamt / Total	25	1	1	1	1	1	1	138	91	119	401	196	300	368	178	273	540	287	420						
	darunter / of which dont	26	0	0	0	1	1	1	138	91	119	328	173	249	295	155	222	467	264	369						
Ozeanien / Oceania / Océanie		27	2	1	1	190	102	139	—	—	—	1	1	1	0	—	—	190	103	140						
Übrige / Other / Autres		28	—	—	—	—	—	—	—	—	—	—	—	—	—	—	—	—	—	—						
Dritte Länder / Third countries / Pays tiers : Insgesamt / Total		29	207	113	152	529	290	385	612	341	494	1 689	902	1 303	1 200	644	925	2 831	1 532	2 183						
Insgesamt / Grand total / Total général		30	383	192	284	1 141	560	786	1 149	655	932	7 247	4 003	5 672	4 153	2 233	3 219	9 536	5 218	7 390						

		1973	1973 I-VI	1973 I-IX	1973	1973 I-VI	1973 I-IX	1973	1973 I-VI	1973 I-IX	1973	1973 I-VI	1973 I-IX	1973	1973 I-VI	1973 I-IX	1973	1973 I-VI	1973 I-IX		
II. Eksport / Ausfuhr / Exports — Exportations / Esportazioni / Uitvoer																					
EUR 9	France	32	352	204	269	303	156	209	199	117	160	1 849	917	1 358	911	456	670	2 350	1 190	1 728	
	Italia	33	261	128	185	180	118	145	314	170	248	415	219	317	265	151	217	909	507	708	
	Nederland	34	30	13	20	165	120	144	17	6	12	900	400	649	499	219	355	1 061	525	805	
	UEBL/BLEU	35	132	73	103	140	96	127	195	99	146	410	190	277	242	110	160	746	385	550	
	EUR 6	36	774	418	578	787	490	625	725	392	564	3 573	1 726	2 602	1 918	937	1 401	6 066	2 608	3 791	
	United Kingdom	37	0	0	0	11	6	9	103	51	70	258	82	159	179	74	121	373	138	238	
	Ireland	38	—	—	—	7	—	—	2	1	2	48	21	33	23	11	16	358	195	22	
	Danmark	39	14	5	8	7	7	—	0	1	—	348	187	272	217	115	172	358	195	280	
	EUR 9	40	789	424	586	806	502	640	832	445	637	4 228	2 015	3 066	2 337	1 136	1 710	5 687	2 963	4 344	
		Insgesamt / Total	41	220	132	180	115	49	84	254	161	203	2 938	1 415	2 134	2 076	1 027	1 543	3 307	1 625	2 420
Europa	West West	Schweden / Sweden / Suède	42	52	32	39	0	0	0	26	10	20	328	185	250	215	126	165	354	195	270
		Schweiz / Switzerland / Suisse	43	47	24	38	22	12	15	14	6	8	457	218	333	261	124	194	493	236	356
		Spanien / Spain / Espagne	44	10	4	9	4	3	3	61	46	51	179	72	137	144	53	110	244	121	190
Europe	Ouest	Griechenland / Greece / Grèce	45	4	—	—	24	6	15	4	2	37	42	66	51	25	37	124	50	85	
		Sonstige / Other / Autres	46	105	69	91	60	28	48	146	95	118	672	297	470	413	166	292	678	417	635
		Insgesamt / Total	47	219	132	179	110	47	81	251	159	200	1 733	814	1 255	1 082	514	798	2 094	1 019	1 536
Europe	Ost East Est	Insgesamt / Total	48	1	0	1	5	2	3	3	3	1 205	601	879	994	513	745	1 213	606	885	
		darunter of which of which USSR URSS	49	—	—	—	—	—	—	—	—	—	562	273	376	475	239	326	562	273	376
Afrika	Africa	Insgesamt / Total	50	13	6	12	14	11	13	8	5	6	314	85	151	190	41	76	337	101	170
		Nordafrika / North Africa / Afrique du Nord	51	6	5	6	7	6	6	7	5	6	102	41	72	48	15	30	116	52	84
		Ägypten / Egypt / Égypte	52	5	1	5	—	—	—	—	—	—	3	2	3	2	1	1	3	2	3
Afrique	Ass. Afr. Länder Ass. Afr. States États ass. d'Afrique	France	53	—	—	—	—	—	—	—	—	10	3	5	2	1	3	10	3	5	
		Sonst. / Other / Autres	54	0	—	—	—	—	—	—	—	—	3	1	1	2	0	0	3	1	1
Amerika	America	Insgesamt / Total	55	91	35	77	75	62	63	428	181	328	1 983	918	1 412	1 290	581	936	2 485	1 161	1 803
		Nord / North / Nord	56	—	—	—	2	2	2	372	159	289	1 636	780	1 185	1 079	493	789	2 010	941	1 476
		darunter of which / dont: USA	57	—	—	—	0	—	—	313	135	243	125	717	1 096	111	465	747	126	852	1 340
Amérique	Süd / South / Sud	Mittel / Central / Centrale	58	46	21	48	9	6	7	0	0	0	77	26	45	44	15	28	86	32	52
		darunter of which / dont	59	44	14	31	63	53	53	55	22	39	270	112	182	166	74	120	389	187	274
		Venezuela / Vénézuéla	60	—	—	—	—	—	—	18	5	12	83	33	55	22	12	21	100	38	67
		Brazillen / Brazil / Brésil	61	—	—	—	0	0	0	9	0	4	142	59	94	109	45	74	152	59	98
Asien	Asia	Argentinien / Argentine	62	44	13	31	62	53	53	27	17	23	31	13	22	25	11	17	121	83	99
		Insgesamt / Total	63	97	25	39	85	60	70	20	6	12	895	467	681	558	296	448	1 000	533	763
Asien	Asia	Mittlerer Osten / Middle East / Moyen-Orient	64	12	6	8	68	49	57	17	3	9	267	133	180	84	38	60	351	185	247
		darunter of which / dont	65	7	3	4	16	15	16	0	0	0	172	94	120	46	20	31	188	110	135
		Iran	66	0	—	0	—	—	—	—	—	—	1	1	1	0	0	1	1	1	1
		Irak / Iraq Israël / Israël	67	4	3	3	24	12	18	17	3	9	50	31	40	31	24	91	177	83	67
Asie	Übriges Asien / Rest of Asia / Reste de l'Asie	darunter of which / dont	68	86	19	31	17	11	12	3	3	3	628	334	501	474	258	388	648	349	516
		Indien / India / Inde	69	—	—	—	1	0	0	3	3	3	150	77	106	138	75	102	154	80	110
		China / Chine	70	82	16	28	—	—	—	—	—	—	331	177	286	248	122	214	331	177	286
		Japan	71	18	—	—	—	—	—	0	0	0	2	0	1	0	0	2	0	0	1
Ozeanien / Oceania / Océanie	72	0	0	0	5	5	5	—	—	—	23	8	11	22	6	10	28	12	16		
Übrige / Other / Autres	73	—	—	—	—	—	—	—	—	—	—	—	—	—	—	—	—	—	—	—	
Dritte Länder / Third countries / Pays tiers: insgesamt / Total	74	420	197	307	293	186	234	709	354	549	6 153	2 892	4 389	4 136	1 952	3 013	7 156	3 433	5 171		
Insgesamt / Grand total / Total général	75	1 208	621	893	1 100	688	875	1 542	799	1 186	10 381	4 908	7 455	6 473	3 089	4 723	13 023	6 395	9 515		

(1) Fra 1. januar 1974 EUR 9.

(a) Inkl. spejler og højkulstofholdigt ferromangan.

(1) Ab 1. januar 1974 EUR 9.

(a) Einschließlich Spiegeleisen und hochgekohltetes Ferromangan.

(1) From 1st January 1974 EUR 9.

(a) Including Spiegeleisen and high-carbon ferro-manganese.

(1) A partir du 1^{er} janvier 1974 EUR 9.

(a) Y compris Spiegel et ferro-manganèse carburé.

(1) Dal 1^o gennaio 1974 EUR 9.

(a) Compresi ghisa speculari e ferro-Mn carburato.

(1) Met ingang van 1 januari 1974 EUR 9.

(a) Met inbegrip van spiegelijzer en koolstofrijk ferromangaan.

Import og eksport efter produktgruppe samt efter land eller geografisk område

Einfuhr und Ausfuhr nach Erzeugnisgruppen sowie nach Ländern oder Ländergruppen

Imports and exports by product category and by country or geographical region

Importations et exportations par groupes de produits et par pays ou zones géographiques

Importazioni ed esportazioni per gruppi di prodotti e per paesi o zone geografiche

Invoer en uitvoer per produktengroep en per land of landengroep

FRANCE (*)

1 000 t

Lande / Länder / Countries Pays / Paesi / Landen	Linje Zeile Line	Råjern (a) Rohisen (a) Pig iron (a)	Stål (EKSF) / Stahl (EGKS) / Steel (ECSC) — Acier (CECA) / Acciaio (CECA) / Staal (EGKS)															I alt Insgesamt Total	Total Totale Totaal
			Ingots og halvfabrikata Blöcke und Halbzeug Ingots and semis			Coils Warmbratband in Rollen Coils			Andre produkter Andere Erzeugnisse Other products			Autres produits Altri prodotti Andere produkten			I alt Insgesamt Total	Total Totale Totaal			
			Lingots et demi-produits Lingotti e semiprodoti Blokken en halffabrikaten			Coils Coils Breedband in rollen			I alt Insgesamt Total			Heraf / darunter / of which dont / di cui / waarvan					Fladstål Flacherzeugnisse Flat products		
1973	1973 I-VI	1973 I-IX	1973	1973 I-VI	1973 I-IX	1973	1973 I-VI	1973 I-IX	1973	1973 I-VI	1973 I-IX	1973	1973 I-VI	1973 I-IX	1973	1973 I-VI	1973 I-IX		
			I. Import / Einfuhr / Imports — Importations / Importazioni / Invoer																
EUR 9	1	361	206	277	313	147	216	243	140	200	1 884	911	1 378	946	463	687	2 440	1 199	1 795
	3	0	0	0	27	2	14	20	9	12	384	209	297	143	72	107	431	220	324
	4	1	0	0	5	2	3	143	101	136	150	71	108	110	51	79	298	175	248
	5	23	12	16	214	99	158	846	449	636	2 793	1 390	2 035	1 754	883	1 270	3 853	1 937	2 829
	6	385	217	293	559	250	392	1 252	699	984	5 211	2 581	3 819	2 954	1 469	2 142	7 021	3 531	5 194
	7	0	0	0	11	6	8	0	0	0	91	42	67	76	36	57	102	49	75
	8	—	—	—	—	—	—	—	—	—	—	—	—	—	—	—	—	—	—
	9	—	—	—	—	—	—	—	—	—	1	1	1	0	0	0	1	1	1
	10	385	218	293	570	256	400	1 252	699	984	5 302	2 625	3 886	3 029	1 505	2 199	7 124	3 580	5 270
	11	12	5	9	9	6	8	41	21	30	467	248	356	347	181	262	516	275	394
	12	—	—	—	0	0	0	—	—	—	133	67	101	98	50	75	133	67	101
	13	12	5	9	—	—	—	—	—	—	17	11	16	6	5	6	17	11	16
	14	—	—	—	—	—	—	4	2	3	28	19	23	23	16	20	32	21	26
	15	—	—	—	—	—	—	—	—	—	—	—	—	0	—	—	0	—	—
	16	0	0	0	4	2	3	29	13	20	130	65	95	69	31	48	164	81	118
	17	12	5	9	4	2	3	33	15	23	308	162	234	197	102	148	346	180	261
	18	—	—	—	4	4	4	8	6	7	159	85	121	150	79	114	170	95	133
	19	—	—	—	—	—	—	2	2	2	3	2	2	3	2	2	5	3	4
	20	—	—	—	1	1	1	—	—	—	2	0	2	1	0	0	3	1	3
	21	—	—	—	—	—	—	—	—	—	1	0	0	1	0	0	1	0	0
	22	18	10	13	10	0	0	4	4	4	31	14	23	15	7	12	45	18	27
	23	—	—	—	10	0	0	4	4	4	16	7	13	15	7	12	30	11	16
	24	18	10	13	—	—	—	—	—	—	15	7	10	0	0	0	15	7	10
	25	—	—	—	0	0	0	2	2	2	87	43	65	75	35	54	88	44	66
	26	—	—	—	0	0	0	2	2	2	84	43	63	73	35	53	86	44	6
	27	0	0	0	—	—	—	—	—	—	0	0	0	0	0	0	0	0	0
	28	—	—	—	—	—	—	—	—	—	0	0	0	0	0	0	0	0	0
	29	30	15	21	20	7	9	46	26	35	587	305	445	438	223	329	652	338	489
	30	415	233	315	589	263	408	1 298	726	1 020	5 889	2 930	4 331	3 467	1 728	2 528	7 777	3 918	5 759

Import og eksport efter produktgruppe samt efter land eller geografisk område

Einfuhr und Ausfuhr nach Erzeugnisgruppen sowie nach Ländern oder Ländergruppen

Imports and exports by product category and by country or geographical region

Importations et exportations par groupes de produits et par pays ou zones géographiques

Importazioni ed esportazioni per gruppi di prodotti e per paesi o zone geografiche

Invoer en uitvoer per produktengroep en per land of landengroep

ITALIA (*)

1 000 t

Lands / Länder / Countries Pays / Paesi / Landen	Linje Zeile Line Ligne Righe Lijn	Stål (EKSF) / Stahl (EGKS) / Steel (ECSC) — Acier (CECA) / Acciaio (CECA) / Staal (EGKS)																	
		Råjern(a) Roheisen(a) Pig iron(a)			Ingots og halvfabrikata Blöcke und Halbzeug Ingots and semis			Coils Warmbreitband in Rollen Coils			Andre produkter Andere Erzeugnisse Other products			Autres produits Autri prodotti Andere produkten			I alt Insgesamt Total		
		1973	1973 I-VI	1973 I-IX	1973	1973 I-VI	1973 I-IX	1973	1973 I-VI	1973 I-IX	1973	1973 I-VI	1973 I-IX	1973	1973 I-VI	1973 I-IX	1973	1973 I-VI	1973 I-IX
		I. Import / Einfuhr / Imports — Importations / Importazioni / Invoer																	
EUR 9	1	252	113	172	153	37	126	300	157	232	477	234	348	299	157	230	929	428	706
	2	108	37	66	52	26	38	214	111	163	548	265	390	388	196	282	814	403	591
	4	1	—	1	20	11	15	158	84	120	133	62	101	103	56	80	312	157	236
	5	13	6	9	46	27	44	227	126	189	403	210	307	262	136	202	676	363	540
	6	373	156	248	271	101	223	899	479	705	1 561	771	1 145	1 052	545	793	2 731	1 351	2 073
	7	4	2	3	39	25	30	1	0	1	52	26	37	26	14	19	92	50	67
	8	0	0	0	1	1	1	0	0	0	0	0	0	0	0	0	1	1	1
	9	0	0	0	0	0	0	0	—	0	4	3	4	0	0	0	4	3	4
	10	378	158	249	311	126	254	900	479	705	1 617	800	1 186	1 078	559	813	2 829	1 404	2 145
	11	504	252	370	142	109	127	408	219	326	596	317	470	439	239	352	1 145	645	922
	12	0	0	0	0	0	0	0	0	0	33	18	27	16	8	12	34	18	27
	13	14	10	10	—	—	—	—	—	—	0	0	0	0	—	0	0	0	0
	14	20	0	0	3	0	2	22	10	13	155	96	131	119	77	103	180	106	145
	15	131	58	84	5	4	5	85	49	71	84	46	63	60	35	44	174	99	140
	16	2	1	1	100	88	93	44	24	40	118	55	86	91	42	67	263	167	219
	17	167	69	95	108	92	100	161	83	125	392	216	306	266	162	226	651	390	531
	18	337	183	275	34	17	26	256	137	201	204	101	164	153	77	126	494	264	391
	19	236	144	177	—	—	—	31	24	26	1	1	1	1	1	1	33	26	28
	20	140	95	117	6	4	5	57	30	45	13	5	9	9	5	8	76	40	59
	21	42	27	29	—	—	—	24	11	17	6	2	3	6	2	3	36	13	20
	22	32	22	25	108	36	82	39	35	38	100	56	80	93	52	75	247	127	200
	23	1	0	0	8	5	5	25	23	25	91	51	72	90	50	71	124	79	103
	24	19	12	12	—	—	—	14	13	13	8	4	6	3	2	3	22	16	19
	25	0	0	0	0	0	0	170	92	143	75	43	61	75	43	61	245	135	204
	26	—	—	—	—	—	—	162	92	135	75	43	61	75	43	61	237	135	196
	27	72	65	72	—	—	—	—	—	—	11	11	11	11	11	11	11	11	11
	28	—	—	—	—	—	—	—	—	—	—	—	—	—	—	—	—	—	—
	29	748	434	584	256	150	214	674	377	552	795	431	630	627	350	506	1 725	958	1 397
	30	1 126	591	833	567	276	468	1 574	856	1 257	2 412	1 231	1 816	1 706	909	1 319	4 554	2 363	3 542

		1973	1973 I-VI	1973 I-IX	1973	1973 I-VI	1973 I-IX	1973	1973 I-VI	1973 I-IX	1973	1973 I-VI	1973 I-IX	1973	1973 I-VI	1973 I-IX	1973	1973 I-VI	1973 I-IX	
		II. Eksport / Ausfuhr / Exports — Exportations / Esportazioni / Uitvoer																		
EUR 9	BR Deutschland	31	0	0	11	7	10	0	0	0	420	259	336	120	59	89	431	266	346	
	France	32	0	0	25	1	6	20	9	13	367	188	282	132	63	96	412	198	300	
	Nederland	34	0	0	0	0	0	0	0	0	31	15	24	6	5	5	31	15	24	
	UEBL/BLEU	35	0	0	81	52	52	0	0	0	40	17	32	11	4	8	122	69	84	
	EUR 6	36	0	0	117	60	68	21	9	13	858	479	673	270	130	198	996	548	754	
	United Kingdom	37	0	0	0	0	0	2	—	2	45	14	27	31	14	22	47	14	28	
	Ireland	38	—	—	—	—	—	—	—	—	1	0	0	0	0	0	1	0	0	
	Danmark	39	—	—	—	—	—	—	—	—	1	1	1	1	1	1	1	1	1	
	EUR 9	40	0	0	117	60	68	23	9	15	905	494	701	301	145	221	1 045	563	784	
		Insgesamt / Total	41	3	2	11	5	8	3	0	0	514	204	318	325	127	194	528	208	326
Europa	West West Ouest	Schweden / Sweden / Suède	42	0	0	—	—	—	0	—	—	14	6	12	14	6	12	14	6	12
		Schweiz / Switzerland / Suisse	43	1	0	0	9	4	7	0	0	94	44	69	33	16	23	103	49	76
		Spanien / Spain / Espagne	44	—	—	—	0	0	0	—	—	30	17	20	28	17	19	30	17	20
		Griechenland / Greece / Grèce	45	2	2	2	—	—	—	1	—	58	20	33	20	8	14	58	20	33
		Sonstige / Other / Autres	46	0	0	0	2	1	1	0	0	112	40	71	89	29	56	113	40	71
	Insgesamt / Total	47	3	2	11	5	8	1	0	0	306	127	205	183	76	123	318	132	213	
Europe	Ost East Est	Insgesamt / Total	48	—	—	—	0	0	0	0	160	76	113	110	61	71	161	76	113	
		darunter / of which / dont	49	—	—	—	—	—	—	—	—	57	17	30	34	4	11	57	17	30
	Insgesamt / Total	50	0	0	3	2	2	9	—	—	433	172	270	17	5	11	445	174	272	
Afrika	Nordafrika / North Africa / Afrique du Nord	Ägypten / Egypt / Égypte	51	—	—	—	0	—	0	—	113	59	79	5	2	4	123	59	79	
		Ass. Afrik. Länder / Ass. Afr. States / États ass. d'Afrique	52	—	—	—	—	—	—	—	10	10	10	0	0	0	10	10	10	
	Insgesamt / Total	53	—	—	—	—	—	—	—	—	0	0	0	0	0	0	0	0	0	
	Insgesamt / Total	54	—	—	—	—	—	—	—	—	10	2	5	1	0	0	10	2	5	
	Insgesamt / Total	55	1	1	1	0	0	0	4	—	159	97	115	106	66	75	164	97	116	
Amerika	Nord / North / Nord	darunter / of which / dont: USA	56	—	—	—	0	—	0	—	114	90	102	70	61	68	114	90	102	
			57	—	—	—	0	—	0	—	105	81	93	61	52	58	105	81	93	
America	Mittel / Central / Centrale	58	0	0	0	0	—	0	—	—	5	2	3	3	1	2	5	2	3	
Amérique	Süd / South / Sud	darunter / of which / dont	59	1	1	1	0	0	0	4	—	41	5	11	32	4	5	46	6	11
		Venezuela / Vénézuëla	60	—	—	—	—	—	—	—	—	13	0	3	10	0	0	13	0	3
		Brasilien / Brazil / Brésil	61	—	—	—	0	—	—	4	—	20	2	2	19	1	2	24	2	2
		Argentinien / Argentine	62	1	1	1	0	0	0	—	—	6	1	2	1	1	1	6	2	3
	Insgesamt / Total	63	0	0	0	0	0	39	19	31	233	105	167	97	53	77	272	124	198	
Asien	Mittlerer Osten / Middle East / Moyen-Orient	darunter / of which / dont	64	0	0	0	0	0	39	19	31	187	84	132	63	36	51	227	102	163
		Iran	65	—	—	—	—	—	—	—	—	24	4	11	2	1	2	24	4	11
		Irak / Iraq / Israël	66	—	—	—	—	—	—	—	—	5	2	4	0	—	—	5	2	4
Asie	Übriges Asien / Rest of Asia / Reste de l'Asie	67	0	0	0	0	0	39	19	31	104	57	85	42	22	34	143	76	116	
Asie	darunter / of which / dont	Indien / India / Indes	68	—	—	—	—	—	—	—	45	21	35	34	18	26	45	21	35	
		China / Chine	69	—	—	—	—	—	—	—	15	5	12	11	5	10	15	5	12	
		Japan / Japon	70	—	—	—	—	—	—	—	27	14	20	20	11	14	27	14	20	
			71	—	—	—	—	—	—	—	—	0	0	0	0	0	0	0	0	0
Ozeanien / Oceania / Océanie	72	—	—	—	—	—	—	—	—	1	0	1	0	0	0	1	0	0		
Übrige / Other / Autres	73	2	2	2	0	—	—	0	0	0	2	1	1	2	1	1	2	1	1	
Dritte Länder / Third countries / Pays tiers: Insgesamt / Total	74	6	6	6	15	6	10	54	19	31	1 294	579	873	514	253	359	1 363	604	914	
Insgesamt / Grand total / Total général	75	6	6	6	132	67	78	77	28	46	2 199	1 073	1 574	816	398	580	2 408	1 167	1 698	

(1) Fra 1. Januar 1974 EUR 9.

(a) Inkl. spejleren og højkulstofholdigt ferromangan.

(1) Ab 1. Januar 1974 EUR 9.

(a) Einschließlich Spiegeleisen und hochgekohltes Ferromangan.

(1) From 1st January 1974 EUR 9.

(a) Including Spiegeleisen and high-carbon ferro-manganese.

(1) A partir du 1^{er} janvier 1974 EUR 9.

(a) Y compris Spiegel et ferro-manganèse carburé.

(1) Dal 1^o gennaio 1974 EUR 9.

(a) Compresi ghisa specular e ferro-Mn carburato.

(1) Met ingang van 1 januari 1974 EUR 9.

(a) Met inbegrip van spiegelijzer en koolstofrijk ferromangan.

Import og eksport efter produktgruppe samt efter land eller geografisk område

Einfuhr und Ausfuhr nach Erzeugnisgruppen sowie nach Ländern oder Ländergruppen

Imports and exports by product category and by country or geographical region

Importations et exportations par groupes de produits et par pays ou zones géographiques

Importazioni ed esportazioni per gruppi di prodotti e per paesi o zone geografiche

Invoer en uitvoer per produktengroep en per land of landengroep

NEDERLAND (*)

1 000 t

Lande / Länder / Countries Pays / Paesi / Landen	Linje Zeile Line Ligne Rij Lijn	Stål (EKSF) / Stahl (EGKS) / Steel (ECSC) — Acier (CECA) / Acciaio (CECA) / Staal (EGKS)																		
		Råjern(a) Roheisen(a) Pig Iron(a)			Ingots og halvfabrikata Blöcke und Halbzeug Ingots and semis			Coils Warmbreitband in Rollen Coils			Andre produkter Andere Erzeugnisse Other products			Autres produits Autri prodotti Andere produkten			I alt Insgesamt Total			
		Fontes(a) Ghisa(a) Ruwijzer(a)			Lingots et demi-produits Lingotti e semiprodotti Blokken en halfabrikaten			Coils Coils Breedband in rollen			I alt Insgesamt Total Totale Totaal			Heraf / darunter / of which dont / di cui / waarvan			I alt Insgesamt Total			
		1973	1973 I-VI	1973 I-IX	1973	1973 I-VI	1973 I-IX	1973	1973 I-VI	1973 I-IX	1973	1973 I-VI	1973 I-IX	1973	1973 I-VI	1973 I-IX	1973	1973 I-VI	1973 I-IX	1973
		I. Import / Einfuhr / Imports — Importations / Importazioni / Invoer																		
EUR 9	BR Deutschland	1	29	16	21	165	115	153	14	6	11	928	423	657	515	240	363	1 107	545	821
	France	2	9	5	9	0	0	0	0	0	0	235	113	173	100	48	75	236	113	173
	Italia	3	—	—	—	—	—	—	—	—	—	20	10	16	6	4	4	20	10	16
	UEBL/BLEU	5	1	0	1	305	141	235	4	1	2	1 305	684	975	570	280	419	1 614	826	1 213
	EUR 6	6	40	21	31	470	257	388	18	7	13	2 489	1 230	1 821	1 791	672	861	2 976	1 494	2 222
	United Kingdom	7	0	0	0	2	1	1	1	1	1	64	30	47	49	21	35	67	32	49
	Ireland	8	—	—	—	—	—	—	—	—	—	0	0	0	0	0	0	0	0	0
	Danmark	9	—	—	—	—	—	—	—	—	—	1	0	0	1	0	0	1	0	0
	EUR 9	10	40	21	31	472	257	389	19	8	14	2 554	1 261	1 869	1 241	593	897	3 044	1 526	2 272
	Insgesamt / Total	11	24	10	17	174	52	113	14	9	12	73	39	66	35	19	26	261	99	182
Europa	West	12	—	—	—	0	0	0	0	0	9	6	7	7	4	5	9	6	8	
	Schweden / Sweden / Suède	12	—	—	—	0	0	0	0	0	9	6	7	7	4	5	9	6	8	
	Norwegen / Norway / Norvège	13	24	10	16	118	40	86	1	—	1	1	0	1	0	0	119	41	88	
Ouest	14	—	—	—	0	0	0	—	—	—	18	9	13	14	7	10	18	9	14	
Europe	Österreich / Austria / Autriche	14	—	—	—	0	0	0	—	—	—	—	—	—	—	—	—	—	—	
	Jugoslavien / Yugoslavia / Yougoslavie	15	—	—	—	—	—	—	—	—	—	—	—	—	—	—	—	—	—	
Sonstige / Other / Autres	16	1	0	1	46	6	16	—	—	—	14	8	12	4	3	3	60	13	28	
Europe	Insgesamt / Total	17	24	10	17	164	48	102	1	0	1	42	23	34	25	14	19	207	69	137
Ost	Insgesamt / Total	18	—	—	—	10	6	10	13	9	12	30	16	23	10	5	7	54	31	45
		19	—	—	—	—	—	—	—	—	—	—	—	—	—	—	—	—	—	—
Afrika	Insgesamt / Total	20	4	1	4	—	—	—	—	—	—	0	0	0	0	0	0	0	0	0
		21	4	1	4	—	—	—	—	—	—	0	0	0	0	0	0	0	0	0
Amerika	Insgesamt / Total	22	6	3	5	—	—	—	1	1	1	7	4	6	5	3	4	7	5	6
		23	0	0	0	—	—	—	—	—	—	5	3	4	4	3	4	5	3	4
		24	6	3	4	—	—	—	1	1	1	0	0	0	0	0	0	1	1	1
Asien	Insgesamt / Total	25	—	—	—	—	—	—	—	—	—	31	17	26	28	15	23	31	17	26
		26	—	—	—	—	—	—	—	—	—	29	17	24	27	14	22	29	17	24
Ozeanien / Oceania / Océanie		27	—	—	—	—	—	—	—	—	—	—	—	—	—	—	—	—	—	—
Öbrige / Other / Autres		28	15	8	11	—	—	—	—	—	0	0	0	0	0	0	0	0	0	0
Dritte Länder / Third countries / Pays tiers: Insgesamt / Total		29	49	22	36	174	52	113	15	9	13	111	60	88	69	37	53	300	122	214
Insgesamt / Grand total / Total général		30	89	43	67	646	310	502	34	17	27	2 665	1 321	1 957	1 309	630	950	3 344	1 647	2 486

		1973	1973	1973	1973	1973	1973	1973	1973	1973	1973	1973	1973	1973	1973	1973	1973	1973	1973		
		I-VI	I-IX	I-VI	I-IX	I-VI	I-IX	I-VI	I-IX	I-VI	I-IX	I-VI	I-IX	I-VI	I-IX	I-VI	I-IX	I-VI	I-IX		
		II. Eksport / Ausfuhr / Exports — Exportations / Esportazioni / Uitvoer																			
EUR 9	BR Deutschland	31	33	10	30	86	10	14	323	189	262	530	291	409	384	208	290	939	490	686	
	France	32	1	—	—	5	2	3	160	108	143	159	75	111	119	55	82	324	184	257	
	Italia	33	—	—	—	19	10	13	164	75	119	108	59	82	94	52	72	291	145	214	
	UEBL/BLEU	35	3	0	2	27	5	19	406	179	275	282	137	208	168	76	121	716	322	502	
	EUR 6	36	36	11	31	137	28	49	1 054	551	799	1 078	562	810	764	392	565	2 269	1 140	1 658	
	United Kingdom	37	—	—	—	11	6	9	41	17	29	330	157	225	232	115	163	381	180	283	
	Ireland	38	—	—	—	—	—	—	—	—	—	18	8	12	1	1	1	18	8	12	
	Danmark	39	—	—	—	—	—	—	—	—	—	54	27	41	48	24	37	54	27	41	
	EUR 9	40	36	11	31	147	34	58	1 094	567	828	1 480	753	1 089	1 045	532	766	2 722	1 356	1 975	
		Insgesamt / Total	41	0	0	0	27	3	6	310	216	272	485	276	371	379	224	297	822	494	648
Europa	West	Schweden / Sweden / Suède	42	—	—	—	2	0	1	0	—	0	170	84	123	122	63	91	171	84	124
		Schweiz / Switzerland / Suisse	43	—	—	—	0	0	0	3	2	3	77	42	56	70	38	51	81	44	59
		Spanien / Spain / Espagne	44	—	—	—	22	1	2	183	148	176	32	19	27	22	11	18	236	168	205
		Griechenland / Greece / Grèce	45	—	—	—	1	0	0	—	—	—	15	8	11	11	7	10	15	8	11
		Sonstige / Other / Autres	46	0	0	0	2	2	2	124	66	93	91	52	69	53	35	42	218	119	163
	Insgesamt / Total	47	0	0	0	27	3	6	310	216	271	384	205	285	278	164	212	722	423	562	
Europe	Ost	Insgesamt / Total	48	—	—	—	—	—	0	—	—	101	71	85	100	71	85	101	71	85	
		darunter / of which	49	—	—	—	—	—	—	—	—	—	—	—	—	—	—	—	—	—	
		of which { UdSSR USSR																			
Afrika	Nordafrika / North Africa / Afrique du Nord	Insgesamt / Total	50	—	—	—	0	—	—	—	—	35	17	26	23	13	16	36	17	26	
		Ägypten / Egypt / Égypte	51	—	—	—	—	—	—	—	—	—	2	2	2	2	2	2	2	2	2
		Ass. Afrik. Länder	52	—	—	—	—	—	—	—	—	—	0	0	0	—	—	—	0	0	0
		Ass. Afr. States	53	—	—	—	—	—	—	—	—	—	0	0	0	0	0	0	0	0	0
		États ass. d'Afrique	54	—	—	—	—	—	—	—	—	—	0	0	0	0	0	0	0	0	0
	Insgesamt / Total	55	—	—	—	0	0	0	224	59	133	404	128	243	382	122	233	629	187	376	
Amerika	Nord / North / Nord	darunter / of which / dont: USA	56	—	—	—	0	0	0	224	59	133	373	109	217	356	105	211	597	168	350
			57	—	—	—	0	0	0	224	59	133	373	109	217	356	105	211	597	168	350
Amérique	Mittel / Central / Centrale	Insgesamt / Total	58	—	—	—	—	—	—	—	—	8	4	6	5	3	4	8	4	6	
		Süd / South / Sud	59	—	—	—	—	—	—	—	—	—	23	16	20	21	14	18	23	16	20
		darunter / of which / dont	60	—	—	—	—	—	—	—	—	—	5	3	5	5	3	5	5	3	5
		Venezuela / Vénézuéla	61	—	—	—	—	—	—	—	—	—	4	2	3	4	2	3	4	2	3
		Brasilien / Brazil / Brésil	62	—	—	—	—	—	—	—	—	—	10	7	8	10	7	8	10	7	8
	Insgesamt / Total	63	122	20	73	0	—	—	0	—	82	51	63	66	45	54	82	51	63		
Asien	Mittlerer Osten / Middle East / Moyen-Orient	darunter / of which / dont	64	—	—	—	—	—	—	—	—	33	14	20	21	9	14	33	14	20	
		Iran	65	—	—	—	—	—	—	—	—	—	15	7	11	12	5	8	15	5	11
		Irak / Iraq	66	—	—	—	—	—	—	—	—	—	3	1	1	3	1	1	3	1	1
		Israel / Israël	67	—	—	—	—	—	—	—	—	—	7	4	5	5	3	4	7	4	5
Asie	Übriges Asien / Rest of Asia / Reste de l'Asie	darunter / of which / dont	68	122	20	73	0	—	0	—	—	49	38	43	45	36	40	49	38	43	
		Indien / India / Indes	69	—	—	—	—	—	—	—	—	—	10	6	7	9	5	6	10	6	7
		China / Chine	70	122	20	73	—	—	—	—	—	—	25	22	25	25	22	25	25	22	25
		Japan / Japon	71	—	—	—	0	—	—	—	—	—	0	—	0	—	—	—	0	—	0
Ozeanien / Oceania / Océanie	72	—	—	—	—	—	—	—	—	—	0	0	0	0	0	0	0	0	0		
Übrige / Other / Autres	73	—	—	—	—	—	—	—	—	—	—	—	—	—	—	—	—	—	—		
Dritte Länder / Third countries / Pays tiers : Insgesamt / Total	7	122	20	73	27	3	6	534	275	404	1 007	472	703	850	405	600	1 568	750	1 113		
Insgesamt / Grand total / Total-général	75	158	31	104	175	37	64	1 629	842	1 232	2 487	1 226	1 792	1 894	936	1 366	4 291	1 104	3 088		

(¹) Fra 1. Januar 1974 EUR 9.
(a) Inkl. spejllern og højkulstofholdigt ferromangan.

(¹) Ab 1. Januar 1974 EUR 9.
(a) Einschließlich Spiegeleisen und hochgekohlttes Ferromangan.

(¹) From 1 January 1974 EUR 9.
(a) Including Spiegeleisen and high-carbon ferro-manganese.

(¹) A partir du 1^{er} janvier 1974 EUR 9.
(a) Y compris Spiegel et ferro-manganèse carburé.

(¹) Dal 1^o gennaio 1974 EUR 9.
(a) Compresi ghisa speculare e ferro-Mn carburato.

(¹) Met ingang van 1 januari 1974 EUR 9.
(a) Met inbegrip van spiegelijzer en koolstofrijk ferromangaan.

Import og eksport efter produktgruppe samt efter land eller geografisk område

Einfuhr und Ausfuhr nach Erzeugnisgruppen sowie nach Ländern oder Ländergruppen

Imports and exports by product category and by country or geographical region

Importations et exportations par groupes de produits et par pays ou zones géographiques

Importazioni ed esportazioni per gruppi di prodotti e per paesi o zone geografiche

Invoer en uitvoer per produktengroep en per land of landengroep

UEBL/BLEU(*)

1 000 t

Lande / Länder / Countries Pays / Paesi / Landen	Linje Zelle Line	Ligne Righe Lijn	Stål (EKSF) / Stahl (EGKS) / Steel (ECSC) — Acier (CECA) / Acciaio (CECA) / Staal (EGKS)																	
			Råjern(a) Roheisen(a) Pig iron(a)			Ingots og halvfabrikata Blöcke und Halbzeug Ingots and semis			Coils Warmbreitband in Rollen Coils			Andre produkter Andere Erzeugnisse Other products			Autres produits Altri prodotti Andere produkten			I alt Insgesamt Total		
			1973	1973 I-VI	1973 I-IX	1973	1973 I-VI	1973 I-IX	1973	1973 I-VI	1973 I-IX	1973	1973 I-VI	1973 I-IX	1973	1973 I-VI	1973 I-IX	1973	1973 I-VI	1973 I-IX
			I. Import / Einfuhr / Imports — Importations / Importazioni / Invoer																	
EUR 9	BR Deutschland	1	132	81	106	108	70	94	143	67	104	335	168	239	170	74	115	587	296	436
	France	2	124	56	88	201	117	149	16	9	13	450	218	318	144	74	105	667	344	481
	Italia	3	—	—	—	87	49	80	0	0	0	25	9	18	7	2	6	112	58	98
	Nederland	4	3	0	2	27	5	19	406	179	275	282	137	208	168	76	121	716	322	502
	EUR 8	6	259	137	196	423	241	342	566	256	392	1 092	523	782	489	227	347	2 062	1 020	1 516
	United Kingdom	7	2	0	0	4	1	2	—	—	—	56	30	41	30	18	24	59	31	43
	Ireland	8	—	—	—	—	—	—	—	—	—	0	0	0	0	0	0	0	0	0
	Danmark	9	—	—	—	5	—	—	—	—	—	4	3	3	4	3	3	9	3	3
	EUR 9	10	260	50	196	431	99	344	566	37	392	1 153	143	826	524	89	375	2 150	279	1 563
	Europa	Insgesamt / Total	11	74	47	60	122	99	111	35	20	27	100	48	75	50	22	36	257	167
West		12	0	—	—	5	—	0	0	—	0	37	20	28	11	6	8	41	20	29
West		13	31	13	21	—	—	—	—	—	—	0	0	0	0	—	0	0	0	0
West		14	—	—	—	—	—	—	0	—	0	8	4	6	7	4	5	8	4	7
Ouest		15	—	—	—	—	—	—	5	—	—	1	1	1	1	1	1	6	1	1
Europe	Sonstige / Other / Autres	16	2	1	2	68	44	66	1	—	0	39	17	29	22	6	16	108	72	95
	Insgesamt / Total	17	33	14	22	73	55	66	6	—	0	85	42	65	40	17	29	164	97	131
Europe	Ost	18	41	32	38	49	44	45	29	20	26	15	6	10	10	4	7	93	71	81
	Est	19	10	4	7	7	7	7	8	8	8	0	—	—	0	—	—	15	15	15
Afrika	Insgesamt / Total	20	1	1	1	—	—	—	1	1	1	1	1	1	1	0	1	2	1	2
	Africa	21	1	1	0	—	—	—	—	—	—	1	0	0	1	0	0	1	0	0
Amerika	Amerique	22	4	2	3	—	—	—	2	—	2	54	35	48	24	18	22	56	36	50
	Amerique	23	—	—	—	—	—	—	1	0	1	26	15	23	13	8	11	27	15	24
	Amerique	24	3	1	2	—	—	—	0	0	0	14	10	12	5	5	5	14	10	12
Asien	Insgesamt / Total	25	—	—	—	—	—	—	31	15	27	152	59	112	134	49	98	183	74	139
	Asia	26	—	—	—	—	—	—	31	15	27	129	51	93	110	40	79	160	66	120
Ozeanien / Oceania / Océanie	27	1	1	1	21	—	—	—	—	—	0	0	0	0	0	0	21	0	0	
Übrige / Other / Autres	28	—	—	—	—	—	—	—	—	—	—	—	—	—	—	—	—	—	—	
Dritte Länder / Third countries / Pays tiers : Insgesamt / Total	29	80	50	65	143	99	111	70	37	56	307	143	236	208	89	157	520	279	403	
Insgesamt / Grand total / Total général	30	340	187	261	574	342	455	636	292	449	1 460	699	1 063	732	337	531	2 670	1 333	1 966	

		1973	1973	1973	1973	1973	1973	1973	1973	1973	1973	1973	1973	1973	1973	1973	1973	1973	1973		
			I-VI	I-IX		I-VI	I-IX		I-VI	I-IX		I-VI	I-IX		I-VI	I-IX		I-VI	I-IX		
		II. Eksport / Ausfuhr / Exports — Exportations / Esportazioni / Uitvoer																			
EUR 9	BR Deutschland	31	29	13	21	384	137	237	173	90	141	3 039	1 597	2 354	1 569	774	1 194	3 577	1 824	2 732	
	France	32	22	11	16	219	99	152	810	399	608	2 856	1 349	2 039	1 812	834	1 276	3 886	1 847	2 799	
	Italia	33	10	4	6	46	30	43	236	119	188	405	204	303	261	128	195	686	353	534	
	Nederland	34	1	0	1	305	142	235	4	1	2	1 305	684	975	570	280	419	1 614	826	1 213	
	EUR 6	36	61	29	43	933	408	668	1 224	609	939	7 609	3 834	5 671	4 212	2 015	3 084	9 762	4 851	7 278	
	United Kingdom	37	—	—	—	3	3	3	22	6	12	197	83	126	128	66	93	222	92	141	
	Irland	38	1	—	—	—	—	—	—	—	—	35	19	24	9	6	7	35	19	24	
	Danmark	39	—	—	—	0	0	0	0	—	—	193	96	138	109	51	76	194	96	138	
	EUR 9	40	62	29	43	936	411	671	1 246	614	952	8 031	4 032	5 958	4 458	2 139	3 260	10 213	5 058	7 580	
		Insgesamt / Total	41	9	3	4	107	48	72	33	16	29	1 900	860	1 368	815	363	583	2 040	924	1 469
Europa	West	42	—	—	—	2	—	—	3	0	1	259	116	185	138	61	93	264	116	186	
	West	43	2	1	1	38	20	29	2	1	2	254	137	204	140	69	110	295	157	234	
	Ouest	44	—	—	—	24	12	13	4	3	4	50	25	38	38	21	29	79	40	55	
		45	2	1	2	12	4	8	0	—	—	128	55	92	57	30	44	138	59	99	
		46	2	1	1	30	12	22	23	12	22	348	164	257	236	116	179	401	189	301	
	Europe	47	6	3	4	106	48	71	33	16	29	1 038	497	774	609	297	454	1 177	561	876	
Europe	Ost	48	3	—	—	1	—	1	0	0	0	863	363	593	206	66	129	864	363	594	
	Est	49	—	—	—	1	—	1	—	—	—	536	222	351	144	46	85	537	222	352	
Afrika	Insgesamt / Total	50	0	0	0	5	1	3	17	0	5	498	202	334	166	79	111	521	203	343	
	Nordafrika / North Africa / Afrique du Nord	51	0	0	0	—	—	—	0	0	0	157	81	123	65	33	49	157	81	123	
	Ägypten / Egypt / Égypte	52	—	—	—	—	—	—	—	—	—	6	2	5	0	0	0	6	2	5	
	Ass. Afrik. Länder	53	0	0	0	—	—	—	—	—	—	21	8	13	9	5	7	21	8	13	
Afriqne	54	0	—	0	0	—	—	0	—	—	54	24	40	20	9	14	54	24	40		
	Ass. Afr. States																				
	États ass. d'Afrique																				
Amerika	Insgesamt / Total	55	0	0	0	26	22	22	3	0	3	1 320	681	1 008	427	206	307	1 350	703	1 034	
	Nord / North / Nord	56	—	—	—	0	0	0	—	—	—	1 053	580	849	283	161	236	1 053	580	849	
	darunter / of which / dont: USA	57	—	—	—	0	0	0	—	—	—	978	543	796	281	160	234	978	543	796	
	America	58	0	0	0	7	2	3	0	0	0	127	54	85	41	18	27	134	55	88	
	Amérique	59	0	—	0	20	20	20	3	—	3	140	48	74	103	27	45	163	67	97	
Amerika	Süd / South / Sud	60	0	—	0	—	—	—	0	—	0	40	21	28	29	14	18	40	21	28	
	darunter / of which / dont	61	—	—	—	20	20	20	3	—	3	39	3	6	37	2	5	62	22	29	
	Venezuela / Vénézuéla	62	—	—	—	—	—	—	—	—	—	23	5	13	22	5	12	23	5	13	
	Brasilien / Brazil / Brésil																				
	Argentina / Argentine																				
Asien	Insgesamt / Total	63	0	0	0	41	18	30	2	1	2	648	338	460	123	65	92	690	357	492	
	Mittlerer Osten / Middle East / Moyen-Orient	64	0	0	0	39	16	29	0	—	0	516	282	376	53	29	39	555	299	405	
	darunter / of which / dont	65	0	—	—	33	11	23	—	—	—	173	134	157	16	12	14	206	148	180	
	Iran	66	0	0	0	—	—	—	0	—	0	60	25	38	6	3	4	60	25	38	
	Irak / Iraq	67	0	0	0	5	5	5	—	—	—	37	19	28	7	5	6	42	24	33	
Asie	68	0	—	0	2	1	2	2	1	2	131	66	84	70	36	53	135	69	87		
Asie	Übriges Asien / Rest of Asia / Reste de l'Asie	69	—	—	—	—	—	—	—	—	9	5	8	9	5	8	9	5	8		
	darunter / of which / dont	70	—	—	—	—	—	—	—	—	15	10	13	15	10	13	15	10	13		
	Indien / India / Indes	71	—	—	—	—	—	—	—	—	—	1	0	0	0	0	0	1	0	0	
	China / Chine																				
	Japan / Japon																				
Ozeanien / Oceania / Océanie	72	0	—	0	1	0	0	0	0	0	4	2	3	1	0	0	5	2	3		
Überige / Other / Autres	73	—	—	—	—	—	—	—	—	—	—	—	—	—	—	—	—	—	—	—	
Dritte Länder / Third countries / Pays tiers: Insgesamt / Total	74	11	4	5	181	89	128	56	18	40	4 370	2 083	3 173	1 532	712	1 094	4 607	2 190	3 341		
Insgesamt / Grand total / Total général	75	73	32	48	1 117	500	799	1 302	632	992	12 401	6 115	9 131	5 990	2 851	4 354	14 819	7 248	10 922		

(1) Fra 1. januar 1974 EUR 9.
(a) Inkl. spejler og højkulstofholdigt ferromangan.
(1) Ab 1. Januar 1974 EUR 9.
(a) Einschließlich Spiegeleisen und hochgekohltes Ferromangan.

(1) From 1st January 1974 EUR 9.
(a) Including Spiegeleisen and high-carbon ferro-manganese.
(1) A partir du 1^{er} janvier 1974 EUR 9.
(a) Y compris Spiegel et ferro-manganèse carburé.

(1) Dal 1^o gennaio 1974 EUR 9.
(a) Compresi ghisa speculare e ferro-Mn carburato.
(1) Met ingang van 1 januari 1974 EUR 9.
(a) Met inbegrip van spiegelijzer en koolstofrijk ferromangaan.

Import og eksport efter produktgruppe samt efter land eller geografisk område

Einfuhr und Ausfuhr nach Erzeugnisgruppen sowie nach Ländern oder Ländergruppen

Imports and exports by product category and by country or geographical region

Importations et exportations par groupes de produits et par pays ou zones géographiques

Importazioni ed esportazioni per gruppi di prodotti e per paesi o zone geografiche

Invoer en uitvoer per produktengroep en per land of landengroep

UNITED KINGDOM (1)

1 000 t

Lande / Länder / Countries Pays / Paesi / Landen	Linje Zeile Line Ligne Rijne Lijn	Stål (EKSF) / Stahl (EGKS) / Steel (ECSC) — Acier (CECA) / Acciaio (CECA) / Staal (EGKS)											
		Råjern(a) Roh Eisen(a) Pig Iron(a)		Ingots og halvfabrikata Blöcke und Halbzeug Ingots and semis		Coils Warmbreitband in Rollen Coils		Andre produkter Andere Erzeugnisse Other products		Autres produits Altri prodotti Andere produkten		I alt Insgesamt Total	
		Fontes(a) Ghisa(a) Ruwijzer(a)		Lingots et demi-produits Lingotti e semiprodotti Blokken en halvfabrikaten		Coils Coils Breedband in rollen		I alt Insgesamt Total		Heraf / darunter / of which dont / di cui / waarvan		I alt Insgesamt Total	
		1973 p		1973 p		1973 p		1973 p		1973 p		1973 p	
I. Import / Einfuhr / Imports — Importations / Importazioni / Invoer													
EUR 9	BR Deutschland	1	0	12	8	389						409	
	France	2	0	4	0	90						94	
	Italia	3	—	0	—	48						84	
	Nederland	4	0	—	39	351						390	
	UEBL/BLEU	5	0	3	5	269						277	
	EUR 6	6	1	19	52	1 147						1 218	
	Ireland	8	—	11	0	22						33	
	Danmark	9	—	—	—	11						11	
	EUR 9	10	1	30	52	1 180						1 262	
	Insgesamt / Total	11	143	81	40	571						692	
Europa	Schweden / Sweden / Suède	12	5	20	3	186						209	
	Norwegen / Norway / Norvège	13	90	26	0	84						110	
	Osterreich / Austria / Autriche	14	—	0	1	44						45	
	Jugoslavien / Yugoslavia / Yougoslavie	15	—	—	—	10						10	
	Sonstige / Other / Autres	16	28	11	20	132						163	
Insgesamt / Total	17	123	57	24	456						537		
Europe	Ost	18	20	24	16	115						155	
	East	19	20	23	—	—						23	
Afrika	Insgesamt / Total	20	19	0	7	96						103	
	darunter / of which	21	19	—	7	81						88	
	dont / of which												
Amerika	Insgesamt / Total	22	18	16	1	102						119	
	darunter / of which	23	—	11	—	32						44	
	dont / of which	24	18	4	1	38						43	
Asien	Insgesamt / Total	25	—	1	35	97						133	
	darunter / of which	26	—	1	21	89						111	
Ozeanien / Oceania / Océanie	27	—	—	—	17						17		
Übrige / Other / Autres	28	—	—	—	—	—					—		
Dritte Länder / Third countries / Pays tiers: Insgesamt / Total	29	180	98	83	883						1 064		
Insgesamt / Grand total / Total général	30	181	128	135	2 063						2 326		

		1973 p		1973 p		1973 p		1973 p		1973 p
II. Eksport / Ausfuhr / Exports — Exportations / Esportazioni / Uitvoer										
EUR 9	BR Deutschland	31	0	20	—	—	—	121	—	141
	France	32	0	13	—	—	—	85	—	98
	Italia	33	3	42	—	—	—	41	—	83
	Nederland	34	0	2	—	—	—	79	—	81
	UEBL/BLEU	35	0	4	—	—	—	4	—	80
	EUR 6	36	4	80	—	—	—	76	—	80
	Ireland	38	1	3	—	—	—	404	—	484
	Danmark	39	0	3	—	—	—	124	—	127
	EUR 9	40	8	83	—	—	—	72	—	683
Insgesamt / Total		41	1	11	13	—	—	669	—	693
Europa	West	42	—	3	—	—	—	125	—	128
	West	43	0	0	—	—	—	37	—	37
	Ouest	44	0	6	13	—	—	183	—	182
	Europe	45	0	0	—	—	—	50	—	50
	Europe	46	0	2	—	—	—	198	—	191
Europe	Insgesamt / Total	47	1	11	13	—	—	564	—	588
Europa	Ost	48	0	—	—	—	—	105	—	105
	Est	49	—	—	—	—	—	68	—	68
Afrika	Insgesamt Total	50	1	8	—	—	—	168	—	176
Afrika	Nordafrika / North Africa / Afrique du Nord	51	—	—	—	—	—	1	—	1
	Ägypten / Egypt / Égypte	52	—	—	—	—	—	—	—	—
Afrika	Ass. Afrik. Länder	53	:	:	:	:	:	:	:	:
	Ass. Afr. States	54	:	:	:	:	:	:	:	:
Afrika	États ass. d'Afrique	54	:	:	:	:	:	:	:	:
Afrika	Insgesamt / Total	55	0	85	13	—	—	1 125	—	1 223
Amerika	Nord / North / Nord	56	—	85	—	—	—	793	—	878
	darunter / of which / dont: USA	57	—	81	—	—	—	686	—	767
Amerika	Mittel / Central / Centrale	58	0	0	—	—	—	74	—	74
Amérique	Süd / South / Sud	59	0	0	13	—	—	258	—	271
	darunter	60	—	—	—	—	—	4	—	4
	of which	61	—	0	—	—	—	158	—	158
	dont	62	0	0	13	—	—	78	—	91
Amérique	Insgesamt / Total	63	0	7	—	—	—	470	—	477
Asien	Mittlerer Osten / Middle East / Moyen-Orient	64	0	1	—	—	—	129	—	130
	darunter	65	—	0	—	—	—	45	—	45
	of which	66	—	—	—	—	—	10	—	10
Asien	dont	67	—	0	—	—	—	43	—	43
Asie	Übriges Asien / Rest of Asia / Reste de l'Asie	68	0	6	—	—	—	341	—	347
	darunter	69	0	4	—	—	—	134	—	138
	of which	70	—	0	—	—	—	41	—	41
	dont	71	—	0	—	—	—	1	—	1
Ozeanien / Oceania / Océanie	72	0	0	—	—	—	51	—	51	
Übrige / Other / Autres	73	—	—	—	—	—	—	—	—	
Dritte Länder / Third countries / Pays tiers: Insgesamt / Total	74	2	112	26	—	—	2 482	—	2 620	
Insgesamt / Grand total / Total général	75	8	195	26	—	—	3 082	—	3 303	

(1) Fra 1. januar 1974 EUR 9.

(a) Inkl. spejljern og højkulstofholdigt ferromangan.

(1) Ab 1. Januar 1974 EUR 9.

(a) Einschließlich Spiegeleisen und hochgehohtes Ferromangan.

(1) From 1 January 1974 EUR 9.

(a) Including Spiegeleisen and high-carbon ferro-manganese.

(1) A partir du 1^{er} janvier 1974 EUR 9.

(a) Y compris Spiegel et ferro-manganèse carburé.

(1) Dal 1^o gennaio 1974 EUR 9.

(a) Compresi ghisa speculare e ferro-Mn carburato.

(1) Met ingang van 1 januari 1974 EUR 9.

(a) Met inbegrip van spiegelijzer en koolstofrijk ferromangan.

II. Eksport / Ausfuhr / Exports — Exportations / Esportazioni / Uitvoer

EUR 9	BR Deutschland	31	
	France	32	
	Italia	33	
	Nederland	34	
	UEBL/BLEU	35	
	EUR 6	36	
	United Kingdom	37	
Danmark	39		
	EUR 9	40	
Insgesamt / Total		41	
Europa	West	Schweden / Sweden / Suède	42
		Schweiz / Switzerland / Suisse	43
		Spanien / Spain / Espagne	44
		Griechenland / Greece / Grèce	45
	Ouest	Sonstige / Other / Autres	46
Insgesamt / Total		47	
Europe	Ost	Insgesamt / Total	48
		darunter / of which / dont	49
		UdSSR / USSR	
Est	URSS		
Insgesamt / Total		50	
Afrika	Nordsfrika / North Africa / Afrique du Nord		51
	Ägypten / Egypt / Égypte		52
Africa	Ass. Afrik. Länder	France	53
		Sonst. / Other / Autres	54
Afrique	Ass. Afr. States		
	États ass. d'Afrique		
Insgesamt / Total		55	
Amerika	Nord / North / Nord		56
	darunter / of which / dont: USA		57
America	Mittel / Central / Centrale		58
	Süd / South / Sud		59
Amérique	darunter / of which / dont	Venezuela / Vénézuéla	60
		Brasilien / Brazil / Brésil	61
		Argentinien / Argentine	62
		Insgesamt / Total	
Asien	Mittlerer Osten / Middle East / Moyen-Orient		64
	darunter / of which / dont	Iran	65
		Irak / Iraq	66
Asia	Israel / Israël		67
	Übriges Asien / Rest of Asia / Reste de l'Asie		68
Asie	darunter / of which / dont	Indien / India / Indes	69
		China / Chine	70
		Japan / Japon	71
Ozeanien / Oceania / Océanie		72	
Übrige / Other / Autres		73	
Dritte Länder / Third countries / Pays tiers : Insgesamt / Total		74	
Insgesamt / Grand Total / Total général		75	

(1) Fra 1. januar 1974 EUR 9.
 (a) Inkl. spejlfjern og højkulstofholdigt ferromangan.
 (1) Ab. Januar 1974 EUR 9.
 (a) Einschließlich Spiegeleisen und hochgekohltes Ferromangan.

(1) From 1 January 1974 EUR 9.
 (a) Including Spiegeleisen and high-carbon ferro-manganese.
 (1) A partir du 1^{er} janvier 1974 EUR 9.
 (a) Y compris Spiegel et ferro-manganèse carburé.

(1) Dal 1^o gennaio 1974 EUR 9.
 (a) Compresi ghisa speculare e ferro-Mn carburato.
 (1) Met ingang van 1 januari 1974 EUR 9.
 (a) Met inbegrip van spiegelijzer en koolstofrijk ferromangan.

Import og eksport efter produktgruppe samt efter land eller geografisk område

Einfuhr und Ausfuhr nach Erzeugnisgruppen sowie nach Ländern oder Ländergruppen

Imports and exports by product category and by country or geographical region

Importations et exportations par groupes de produits et par pays ou zones géographiques

Importazioni ed esportazioni per gruppi di prodotti e per paesi o zone geografiche

Invoer en uitvoer per produktengroep en per land of landengroep

DANMARK (1)

1 000 t

Lande / Länder / Countries Pays / Paesi / Landen	Linje Zeile Line Ligne Rijge Lijn	Stål (EKSF) / Stahl (EGKS) / Steel (ECSC) — Acier (CECA) / Acciaio (CECA) / Staal (EGKS)											
		Råjern(a) Roheisen(a) Pig iron(a)		Ingots og halvfabrikata Blöcke und Halbzeug Ingots and semis		Coils Warmbreitband in Rollen Coils		Andre produkter Andere Erzeugnisse Other products		Autres produits Autri prodotti Andere produkten		I alt Insgesamt Total	
		Fontes(a) Ghisa(a) Ruwijzer(a)		Lingots et demi-produits Lingotti e semiprodotti Blöcken en halbfabrikaten		Coils Coils Breedband in rollen		I alt Insgesamt Total		Heraf / darunter / of which dont / di cui / waarvan		I alt Insgesamt Total	
1973 p		1973 p		1973 p		1973 p				1973 p			
I. Import / Einfuhr / Imports — Importations / Importazioni / Invoer													
EUR 9	BR Deutschland	1	14	8	0	360						368	
	France	2	—	—	—	169						169	
	Italia	3	—	—	—	2						2	
	Nederland	4	1	—	—	59						59	
	UEBL/BLEU	5	—	0	0	199						199	
	EUR 6	6	15	8	0	789						797	
	United Kingdom	7	0	0	0	72						72	
	Ireland	8	—	—	—	0						0	
	EUR 9	9	15	9	0	861						868	
	Insgesamt / Total	11	61	69	0	375						444	
Europa	Schweden / Sweden / Suède	12	2	20	0	197						217	
	Norwegen / Norway / Norvège	13	2	49	—	42						91	
	Österreich / Austria / Autriche	14	—	0	0	4						4	
	Jugoslavien / Yugoslavia / Yougoslavie	15	—	—	—	—						—	
	West	16	—	—	—	—						—	
Europe	West	17	1	—	—	14						14	
	Ouest	17	5	69	0	257						326	
Europe	Ost	18	56	0	0	118						118	
	East	19	30	0	—	3						3	
Afrika	Insgesamt / Total	20	—	—	—	1						1	
	Africa	21	—	—	—	1						1	
Amerika	Amerique	22	1	—	—	3						3	
	Insgesamt / Total	23	—	—	—	3						3	
	America	24	1	—	—	0						0	
Asien	Insgesamt / Total	25	—	—	—	63						63	
	Asia	26	—	—	—	63						63	
Ozeanien / Oceania / Océanie	27	—	—	—	—	—					—		
Übrige / Other / Autres	28	—	—	—	0	—					0		
Dritte Länder / Third countries / Pays tiers: Insgesamt / Total	29	61	69	0	443						512		
Insgesamt / Grand total / Total général	30	76	78	0	1 302						1 380		

		1973 p		1973 p		1973 p		1973 p		1973 p	
II. Eksport / Ausfuhr / Exports — Exportations / Esportazioni / Uitvoer											
EUR 9	BR Deutschland	31	—	3	—	54	—	57	—	57	
	France	32	—	—	—	7	—	7	—	7	
	Italia	33	—	—	—	4	—	4	—	4	
	Nederland	34	—	—	—	2	—	2	—	2	
	UEBL/BLEU	35	—	4	—	—	—	4	—	4	
	EUR 6	36	—	7	—	67	—	74	—	74	
	United Kingdom	37	—	—	0	9	—	9	—	9	
	Ireland	38	—	—	—	0	—	0	—	0	
	EUR 9	40	—	7	—	76	—	84	—	84	
		Insgesamt / Total	41	0	7	—	133	—	140	—	140
Europa	West West Ouest	Schweden / Sweden / Suède	42	0	0	—	93	—	93	—	93
		Schweiz / Switzerland / Suisse	43	—	—	—	0	—	0	—	0
		Spanien / Spain / Espagne	44	—	—	—	1	—	1	—	1
		Griechenland / Greece / Grèce	45	—	—	—	0	—	0	—	0
		Sonstige / Other / Autres	46	—	7	—	38	—	45	—	45
		Insgesamt / Total	47	0	7	—	132	—	139	—	139
Europe	Ost East Est	Insgesamt / Total	48	—	—	—	1	—	1	—	1
		darunter / of which / dont UdSSR USSR	49	—	—	—	0	—	0	—	0
Afrika	Nordafrika / North Africa / Afrique du Nord	Insgesamt / Total	50	—	—	—	0	—	0	—	0
		Ägypten / Egypt / Égypte	51	—	—	—	—	—	—	—	—
		Ass. Afrik. Länder	52	—	—	—	—	—	—	—	—
		Ass. Afr. States	53	—	—	—	—	—	—	—	—
		États ass. d'Afrique	54	—	—	—	—	—	—	—	—
	Insgesamt / Total	55	—	—	—	2	—	2	—	2	
Amerika	Nord / North / Nord	darunter / of which / dont: USA	56	—	—	—	0	—	0	—	0
			57	—	—	—	0	—	0	—	0
America	Mittel / Central / Centrale	58	—	—	—	2	—	2	—	2	
Amérique	Süd / South / Sud	darunter / of which / dont	59	—	—	—	0	—	0	—	0
		Venezuela / Vénézuéla	60	—	—	—	—	—	—	—	—
		Brasilien / Brazil / Brésil	61	—	—	—	0	—	0	—	0
		Argentinien / Argentine	62	—	—	—	—	—	—	—	—
	Insgesamt / Total	63	—	2	—	2	—	4	—	4	
Asien	Mittlerer Osten / Middle East / Moyen-Orient	darunter / of which / dont	64	—	—	—	0	—	0	—	0
		Iran	65	—	—	—	—	—	—	—	—
		Irak / Iraq	66	—	—	—	—	—	—	—	—
		Israel / Israël	67	—	—	—	0	—	0	—	0
Asie	Übriges Asien / Rest of Asia / Reste de l'Asie	darunter / of which / dont	68	—	2	—	2	—	4	—	4
		Indien / India / Indes	69	—	—	—	0	—	0	—	0
		China / Chine	70	—	—	—	—	—	—	—	—
		Japan / Japon	71	—	—	—	—	—	—	—	—
Ozeanien / Oceania / Océanie		72	—	—	—	—	—	—	—	—	
Übrige / Other / Autres		73	0	0	—	0	—	0	—	0	
Dritte Ländern / Third countries / Pays tiers: Insgesamt / Total		74	0	9	—	137	—	146	—	146	
Insgesamt / Grand total / Total-général		75	0	16	0	214	—	230	—	230	

(1) Fra 1. Januar 1974 EUR 9.

(a) Inkl. spejlerjern og højkulstofholdigt ferromangan.

(1) Ab 1. Januar 1974 EUR 9.

(a) Einschließlich Spiegeleisen und hochgekohlttes Ferromangan.

(1) From 1st January 1974 EUR 9.

(a) Including Spiegeleisen and high-carbon ferro-manganese.

(1) A partir du 1^{er} janvier 1974 EUR 9.

(a) Y compris Spiegel et ferro-manganèse carburé.

(1) Dal 1^o gennaio 1974 EUR 9.

(a) Compresi ghisa speculara e ferro-Mn carburato.

(1) Met ingang van 1 januari 1974 EUR 9.

(a) Met inbegrip van spiegelijzer en koolstofrijk ferromangan.

Udviklingen, pr. land, i råjernsudenrigshandelens relative betydning udtrykt i % af produktionen

Entwicklung der relativen Bedeutung des Roheisenaußenhandels der Mitgliedstaaten, bezogen auf die Erzeugung = 100

Trends, by country, in the relative importance of foreign trade in pig iron, expressed as % of production

Évolution, par pays, de l'importance relative des échanges extérieurs de fonte exprimés en % de la production

Evoluzione, per paese, dell'importanza relativa degli scambi esteri di ghisa, espressi in % della produzione

Verloop van de relatieve betekenis van het ruilverkeer in ruwijzer uitgedrukt in % van de produktie (per land)

		IMPORT (¹)										EXPORT (¹)										
		BR Deutsch- land	France	Italia	Neder- land	UEBL/ BLEU	EUR 6	United Kingdom	Ireland	Danmark	EUR 9	BR Deutsch- land	France	Italia	Neder- land	UEBL/ BLEU	EUR 6	United Kingdom	Ireland	Danmark	EUR 9	
		1	2	3	4	5	6	7	8	9	10	11	12	13	14	15	16	17	18	19	20	
1971	1	0,7	0,5	13,3	2,8	1,7	2,5					2,6	1,6	0,0	0,1	0,5	1,6					
	2	1,1	0,7	11,0	3,2	1,6	2,2					2,3	2,3	0,0	0,0	0,3	1,4					
	3	0,9	2,7	8,7	2,2	1,5	2,3					2,9	2,8	0,0	0,0	0,6	1,9					
	4	0,8	2,1	7,9	2,6	1,6	2,4					3,1	1,7	0,0	0,0	0,5	1,7					
1972	1	1,0	2,1	11,5	1,4	1,3	2,5					2,7	1,8	0,0	0,0	0,6	1,6					
	2	1,0	2,5	15,3	1,8	1,6	3,2					3,2	2,1	0,0	0,0	0,3	1,8					
	3	1,2	1,6	12,5	1,8	1,4	2,7					2,0	2,4	0,0	0,0	0,2	1,4					
	4	1,0	2,2	13,8	1,9	1,6	2,9					2,7	1,9	0,0	0,0	0,4	1,6					
1973	1	1,1	2,4	14,7	1,8	2,2	(2,9)					3,7	2,0	0,2	0,1	0,4	(2,1)					
	2	1,1	2,1	12,0	1,9	2,0	(2,8)					3,3	2,2	0,1	2,4	0,4	(3,5)					
	3	1,0	1,9	8,8	1,9	1,7	(2,3)					2,9	3,7	0,0	5,8	0,4	(2,4)					
	4	1,0	1,8	10,2	1,9	1,7	(2,5)					3,3	2,9	0,0	2,4	0,5	(2,3)					

(¹) Handel mellem fællesskabslandene + handel mellem tredjelande.

(¹) Binnenaustausch der Gemeinschaft + Handel mit dritten Ländern.

(¹) Internal community trade + trade with third countries.

(¹) Échanges intra-communautaires + commerce avec les pays tiers.

(¹) Scambio all'interno della Comunità + scambio con paesi terzi.

(¹) Ruilverkeer binnen de Gemeenschap + verkeer met derde landen.

Fordeling i % af Fællesskabets (EUR 6) udenrigshandel med råjern pr. land eller geografisk område

Anteil der Länder oder Ländergruppen am Roheisen-Außenhandel der Gemeinschaft (EUR 6) in %

Share of countries or geographical regions in Community foreign trade (EUR 6) in pig iron, as %

Répartition des échanges extérieurs de fonte de la Communauté (EUR 6) par pays ou zones géographiques en %

Ripartizione per paese o zona geografica degli scambi di ghisa della Comunità (EUR 6) in %

Aandeel per land resp. landengroepen aan het ruilverkeer in ruwijzer van de landen van de Gemeenschap (EUR 6) in %

101

1 000 t — %

Lands / Länder / Countries Pays / Paesi / Landen		1972 I-III	1972 I-VI	1972 I-IX	1972 I-XII	1973 I-XII	1973 I-III	1973 I-VI	1973 I-IX		
A) Import / Einfuhr / Imports — Importations / Importazioni / Invoer											
Schweden / Sweden / Suède	1	0,0	0,2	0,1	0,2	0,0	0,1	0,1	0,1		
Norwegen / Norway / Norvège	2	11,6	9,7	9,7	9,3	11,7	10,8	10,7	10,9		
Österreich / Austria / Autriche	3	—	0,0	0,2	0,2	1,8	0,0	0,0	0,0		
Spanien / Spain / Espagne	4	0,7	0,8	0,8	0,6	0,5	0,3	0,4	0,5		
Osteuropa / Eastern Europe / Europe orientale	5	56,2	46,6	42,9	40,0	38,4	36,0	37,8	41,0		
USA	6	0,4	0,2	0,1	0,1	0,1	—	0,1	0,1		
Südafr. Union / Union of South Afr. / Union Sud-Afr.	7	3,2	2,9	3,3	3,5	5,6	6,1	6,2	5,3		
Sonstige / Other / Autres	8	27,9	39,6	42,9	46,1	41,9	46,7	44,7	42,1		
Insgesamt / Total (*)	9	100,0	100,0	100,0	100,0	100,0	100,0	100,0	100,0		
	1000 t	247	613	956	1301	1114	318	634	858		
B) Eksport / Ausfuhr / Exports — Exportations / Esportazioni / Uitvoer											
Insgesamt / Total	10	47,9	43,2	45,7	50,2	33,9	54,1	51,1	37,4		
Europa	West	Schweden / Sweden / Suède	11	5,4	4,4	5,9	7,1	7,2	11,9	11,7	7,5
		Norwegen / Norway / Norvège	12	1,3	1,1	0,9	2,4	0,6	1,2	0,8	0,7
Europe	West	Schweiz / Switzerland / Suisse	13	8,8	12,8	11,8	13,8	8,7	11,0	11,2	9,0
		Griechenland / Greece / Grèce	14	3,0	2,6	2,3	2,5	1,2	2,0	2,1	1,4
Europe	Ouest	Sonstige / Other / Autres	15	29,1	21,9	24,8	24,1	15,7	27,9	25,3	18,7
		Insgesamt / Total	16	47,6	42,8	45,5	49,9	33,4	54,1	51,1	37,3
Osteuropa / Eastern Europe / Europe orientale	17	0,4	0,3	0,2	0,2	0,5	—	0,0	0,1		
Afrika / Africa / Afrique	18	4,7	3,8	3,1	2,8	1,9	4,0	2,5	2,5		
Amerika	Insgesamt / Total		19	44,9	49,0	47,1	44,2	33,6	22,9	29,4	38,0
		Nord / North / Nord darunter / of which / dont: USA	20	41,0	39,2	39,4	37,4	20,9	13,1	16,6	22,9
America	Mittel / Central / Centrale		21	41,0	39,2	39,4	37,4	20,9	13,1	16,6	22,9
Amerique		Süd / South / Sud darunter / of which / dont: Argentinien / Argentina / Argentine	22	0,0	0,1	0,1	0,2	6,4	8,4	7,7	9,0
			23	3,9	9,8	7,7	6,6	6,2	1,4	5,1	6,1
			24	3,9	9,4	7,4	6,4	6,2	1,4	5,1	6,1
Asien	Insgesamt / Total		25	5,0	4,0	4,3	3,7	30,3	17,0	16,1	21,6
		Mittlerer Osten / Middle East / Moyen-Orient darunter / of which / dont: Israel / Israël	26	4,9	3,9	3,7	3,2	1,6	2,2	2,2	1,5
Asia		27	3,3	3,3	3,2	2,7	0,6	1,2	1,0	0,6	
Asie	Übriges Asien / Rest of Asia / Reste de l'Asie darunter / of which / dont: Japan / Japon		28	0,2	0,1	0,6	0,5	28,7	14,8	13,9	20,1
			29	—	—	0,0	0,0	24,5	—	—	—
Ozeanien / Oceania / Oceanie	30	0,0	0,0	0,0	0,0	0,0	0,0	0,0	0,0		
Übrige / Miscellaneous / Divers	31	—	1,7	1,1	1,0	0,3	2,0	0,9	0,5		
Insgesamt / Grand total / Total général (*)	32	100,0	100,0	100,0	100,0	100,0	100,0	100,0	100,0		
	1000 t	66	149	220	285	725	126	280	518		

(*) Ekskl. handelen med UK, Irl, DK.

(*) Ohne Austausch mit UK, Irl, DK.

(*) Without exchanges with UK, Irl, DK.

(*) Sans les échanges avec UK, Irl, DK.

(*) Senza scambi con UK, Irl, DK.

(*) Zonder handel met UK, Irl, DK.

160 Udviklingen, pr. land, i den relative betydning af udenrigshandelen med ingots og halvfabrikata (ekskl. coils) udrykt i % af produktionen af stålingots

Entwicklung der relativen Bedeutung des Außenhandels von Blöcken und Halbzeug (ausschl. Coils) der Mitgliedstaaten, bezogen auf die Rohblockerzeugung = 100

Trends, by country, in the relative importance of foreign trade in Ingots and semi-finished products (excl. coils) expressed as % of production of Ingot steel

Évolution, par pays, de l'importance relative des échanges extérieurs de lingots et de demi-produits (coils exclus), exprimés en % de la production d'acier lingots

Evoluzione, per paese, dell'importanza relativa degli scambi esteri di lingotti semilavorati (esclusi i coils) espressi in % della produzione di acciaio lingotti

Verloop van de relatieve betekenis van het ruilverkeer in blokken en halffabrikaten (uitgezonderd coils) uitgedrukt in % van de produktie van stalen blokken (per land)

		IMPORT ⁽¹⁾										EXPORT ⁽¹⁾									
		BR Deutsch- land	France	Italia	Neder- land	UEBL/ BLEU	EUR 6	United Kingdom	Ireland	Danmark	EUR 9	BR Deutsch- land	France	Italia	Neder- land	UEBL/ BLEU	EUR 6	United Kingdom	Ireland	Danmark	EUR 9
		1	2	3	4	5	6	7	8	9	10	11	12	13	14	15	16	17	18	19	20
1971	1	1,0	2,3	4,9	5,5	1,2	2,2					2,9	3,5	0,2	5,6	4,2	3,1				
	2	1,2	2,5	5,8	15,4	1,8	2,9					3,3	3,5	0,1	3,8	4,1	3,0				
	3	1,4	3,8	4,2	10,9	1,4	3,0					3,1	3,9	0,2	4,9	3,5	3,0				
	4	1,6	2,6	3,2	8,8	2,1	2,6					3,5	3,1	0,1	3,5	3,9	2,8				
1972	1	1,5	2,1	4,0	9,4	1,8	2,5					2,3	3,0	0,2	5,5	3,7	2,5				
	2	2,3	2,3	2,7	15,6	2,8	3,1					2,0	4,0	1,2	4,0	3,9	2,7				
	3	1,7	2,1	4,0	11,7	2,1	2,7					1,7	2,5	1,5	1,8	4,1	2,2				
	4	2,3	2,8	4,5	12,4	2,5	3,3					3,3	2,7	1,0	1,0	4,7	2,9				
1973	1	2,2	2,1	2,9	13,1	3,0	(2,9)					3,9	2,6	0,3	1,1	4,4	(3,0)				
	2	2,5	1,9	2,8	9,5	3,3	(2,9)					1,9	2,4	1,0	1,5	4,9	(2,3)				
	3	1,8	2,7	3,5	13,0	2,2	(2,9)					1,5	1,9	0,2	1,8	5,9	(2,1)				
	4	2,8	2,7	1,7	10,4	2,1	(2,8)					1,8	2,3	0,9	8,0	5,7	(2,7)				

(1) Handel mellem fællesskabslandene + handel mellem tredjelands.

(1) Binnenaustausch der Gemeinschaft + Handel mit dritten Ländern.

(1) Internal community trade + trade with third countries.

(1) Échanges intra-communautaires + commerce avec les pays tiers.

(1) Scambio all'interno della Comunità + scambio con paesi terzi.

(1) Ruilverkeer binnen de Gemeenschap + verkeer met derde landen.

Fordeling i % af Fællesskabets udenrigshandel (EUR 6) pr. land eller geografisk område:

I Ingots og halvfabrikata
II Coils

Anteil der Länder oder Ländergruppen am Außenhandel der Gemeinschaft (EUR 6) in %

I Blöcke und Halbzeug
II Coils

Share of countries or geographical regions in total Community foreign trade (EUR 6), as %

I Ingots and semi-finished products
II Coils

Répartition des échanges extérieurs de la Communauté (EUR 6) par pays ou zones géographiques en %

I Lingots et demi-produits
II Coils

Ripartizione per paese o zona geografica del commercio estero della Comunità (EUR 6) in %

I Lingotti e semilavorati
II Coils

Aandeel per land resp. landengroep aan het ruilverkeer van de landen van de Gemeenschap (EUR 6) in %

I Blokken en halffabrikaten
II Coils

103

Lande / Länder / Countries Pays / Paesi / Landen	1972 I-III	1972 I-VI	1972 I-IX	1972 I-XII	1973 I-XII	1973 I-III	1973 I-VI	1973 I-IX
---	---------------	--------------	--------------	---------------	---------------	---------------	--------------	--------------

I. Ingots and halvfabrikata / Blöcke und Halbzeug / Ingots and semi-finished products
I. Lingots et demi-produits / Lingotti e semilavorati / Blokken en halffabrikaten

A) Import / Einfuhr / Imports — Importations / Importazioni / Invoer

Norwegen / Norway / Norvège	1	6,8	7,6	9,2	8,6	13,0	11,3	8,9	12,5
Österreich / Austria / Autriche	2	0,2	0,2	0,2	0,2	0,3	0,2	0,2	0,3
Spanien / Spain / Espagne	3	26,7	43,4	41,1	38,5	20,1	31,8	25,5	21,9
Jugoslavien / Yugoslavia / Yougoslavie	4	2,1	1,9	2,5	2,0	0,5	1,4	0,8	0,6
Osteuropa / Eastern Europe / Europe orientale	5	7,0	8,6	12,2	12,9	14,7	20,7	17,8	16,5
USA	6	43,3	22,4	19,4	16,6	5,2	0,0	7,7	5,5
Sonstige / Other / Autres	7	13,9	15,9	15,4	21,2	46,2	34,6	39,1	42,7
Insgesamt / Total(*)	8	100,0	100,0	100,0	100,0	100,0	100,0	100,0	100,0
1000 t		231	540	806	1 201	1 122	252	598	832

B) Eksport / Ausfuhr / Exports — Exportations / Esportazioni / Uitvoer

Insgesamt / Total	9	55,2	61,9	64,9	60,9	48,5	36,3	37,0	43,6
Europe	10	26,4	28,9	30,1	29,3	19,1	18,0	18,3	18,3
Europe	11	5,2	7,8	8,1	6,9	7,3	4,0	4,3	3,8
Europe	12	1,6	3,2	4,0	4,4	6,0	1,6	2,8	5,0
Europe	13	22,0	21,8	22,5	20,1	15,2	11,9	11,9	15,5
Europe	14	55,2	61,7	64,7	60,7	47,6	35,5	36,3	42,6
Osteuropa / Eastern Europe / Europe orientale	15	0,0	0,1	0,2	0,1	0,9	0,8	0,8	1,0
Afrika / Africa / Afrique	16	2,6	3,5	4,3	4,8	6,5	4,3	6,1	7,0
Amerika	17	31,5	26,3	23,8	22,7	20,3	31,0	27,6	22,1
Amerika	18	2,5	1,7	1,5	2,0	0,5	0,8	0,6	0,5
Amerika	19	8,7	7,4	6,4	6,4	6,5	7,4	7,5	6,6
Amerika	20	20,3	17,2	15,9	14,4	13,3	22,8	19,5	15,1
Asien	21	28,1	24,6	23,1	24,6	23,9	26,9	28,1	26,4
Asien	22	18,2	13,7	13,5	17,2	20,4	24,1	24,4	23,1
Asien	23	13,9	10,6	8,2	6,6	5,2	7,4	6,3	6,0
Asien	24	9,8	10,9	9,6	7,4	3,5	2,8	3,7	3,3
Asien	25	1,5	1,1	1,1	0,8	0,2	0,1	0,3	0,3
Asien	26	0,5	0,3	0,2	0,4	0,1	0,1	0,1	0,1
Ozeanien / Oceania / Océanie	27	—	—	—	0,6	0,8	1,5	1,2	0,9
Öbrige / Miscellaneous / Divers	28	—	0,0	0,0	0,0	0,0	—	—	—
Insgesamt / Grand total / Total général(*)	29	100,0	100,0	100,0	100,0	100,0	100,0	100,0	100,0
1000 t		201	375	490	729	723	266	413	536

II. Coils

A) Import / Einfuhr / Imports — Importations / Importazioni / Invoer

Österreich / Austria / Autriche	1	11,7	12,8	13,7	14,4	19,0	17,6	17,0	17,4
Osteuropa / Eastern Europe / Europe orientale	2	35,4	34,1	33,6	32,3	33,7	36,2	32,9	33,4
Kanada / Canada	3	—	—	0,5	1,4	1,0	0,4	1,7	1,1
Japan / Japon	4	41,5	37,3	31,6	32,5	23,5	30,1	25,2	24,6
Sonstige / Other / Autres	5	11,4	15,8	20,6	19,4	22,8	15,7	23,2	23,5
Insgesamt / Total(*)	6	100,0	100,0	100,0	100,0	100,0	100,0	100,0	100,0
1000 t		599	1 077	1 497	1 846	1 417	375	789	1 151

B) Eksport / Ausfuhr / Exports — Exportations / Esportazioni / Uitvoer

Norwegen / Norway / Norvège	7	7,2	7,9	6,8	7,4	9,1	11,0	9,2	8,8
Spanien / Spain / Espagne	8	23,6	19,0	19,5	18,6	17,9	39,6	28,7	21,9
Osteuropa / Eastern Europe / Europe orientale	9	12,3	6,4	4,8	3,8	0,2	0,4	0,4	0,3
USA	10	23,8	35,8	41,2	42,5	39,7	12,8	29,6	36,8
Israel / Israël	11	2,6	2,8	2,3	2,4	4,1	3,8	3,3	3,9
Sonstige / Other / Autres	12	30,5	28,1	25,4	25,3	29,0	32,4	28,8	28,3
Insgesamt / Total(*)	13	100,0	100,0	100,0	100,0	100,0	100,0	100,0	100,0
1000 t		334	726	1 178	1 619	1 391	338	691	1 054

(*) Ekskl. handelen med UK, Irl, DK.

(*) Ohne Austausch mit UK, Irl, DK.

(*) Without exchanges with UK, Irl, DK.

(*) Sans les échanges avec UK, Irl, DK.

(*) Senza scambi con UK, Irl, DK.

(*) Zonder handel met UK, Irl, DK.

Udviklingen, pr. land, i den relative betydning af udenrigshandelen med færdig- og slutprodukter (inkl. coils) udtrykt i % af produktionen af færdige produkter

Entwicklung der relativen Bedeutung des Außenhandels der Mitgliedstaaten mit Walzstahlfertig- und weiterverarbeiteten Walzstahlfertigerzeugnissen (einschl. Coils), bezogen auf die Produktion von Walzstahlfertigerzeugnissen = 100

Trends, by country, in the relative importance of foreign trade in finished and end products (incl. coils) expressed as % of production of finished products

Évolution, par pays, de l'importance relative des échanges extérieurs de produits finis et finals (coils inclus), exprimés en % de la production des produits finis

Evoluzione, per paesi, dell'importanza relativa degli scambi esteri di prodotti finiti e finali (inclusi i coils), espressi in % della produzione di prodotti finiti

Verloop van de relatieve betekenis van het ruilverkeer in eindprodukten en verder bewerkte produkten (met inbegrip van coils), uitgedrukt in % van de totale produktie van eindprodukten (per land)

		IMPORT ⁽¹⁾										EXPORT ⁽¹⁾										
		BR Deutsch- land	France	Italia	Neder- land	UEBL/ BLEU	EUR 6	United Kingdom	Ireland	Danmark	EUR 9	BR Deutsch- land	France	Italia	Neder- land	UEBL/ BLEU	EUR 6	United Kingdom	Ireland	Danmark	EUR 9	
		1	2	3	4	5	6	7	8	9	10	11	12	13	14	15	16	17	18	19	20	
1971	1	25,8	28,1	25,3	72,7	11,2	25,5					28,7	33,2	10,7	80,9	80,7	37,9					
	2	29,6	27,7	24,6	55,5	13,1	27,0					27,4	38,1	16,7	91,5	80,8	41,1					
	3	29,8	39,5	21,2	60,4	12,3	28,7					31,8	38,7	25,5	90,6	84,6	44,2					
	4	33,9	30,7	18,0	62,2	16,2	28,4					35,9	33,7	18,5	106,0	86,6	43,5					
1972	1	33,2	33,9	27,0	59,8	12,6	29,7					27,8	33,0	16,1	82,6	83,5	39,6					
	2	33,8	37,1	23,3	54,9	12,4	30,0					28,7	37,9	20,1	95,7	84,9	42,6					
	3	27,9	40,9	24,7	56,5	11,2	28,4					31,0	38,4	19,6	102,7	81,9	42,9					
	4	26,5	38,3	23,1	61,4	12,1	27,6					36,4	36,2	17,6	104,4	91,9	46,0					
1973	1	22,5	36,0	28,3	69,7	13,1	(28,3)					32,9	35,5	12,7	114,2	85,6	(43,4)					
	2	26,5	36,9	25,5	62,2	11,5	(27,6)					31,8	34,1	15,2	90,2	81,9	(42,3)					
	3	20,9	41,8	24,9	65,9	14,4	(26,5)					31,6	36,4	13,1	97,6	93,8	(42,3)					
	4	19,4	35,2	21,1	82,8	15,1	(24,8)					35,5	33,1	15,1	126,7	92,4	(43,9)					

(1) Handel mellem fælleskabslændene + handel mellem tredjelænde.

(1) Binnenaustausch der Gemeinschaft + Handel mit dritten Ländern.

(1) Internal community trade + trade with third countries.

(1) Échanges intra-communautaires + commerce avec les pays tiers.

(1) Scambio all'interno della Comunità + scambio con paesi terzi.

(1) Ruilverkeer binnen de Gemeenschap + verkeer met derde landen.

Fordeling i % af Fællesskabets (EUR 6) udenrigshandel med færdig- og slutprodukter pr. land eller geografisk område

Répartition des échanges extérieurs de la Communauté (EUR 6) par pays ou zones géographiques en % des échanges de produits finis et finals

105

Anteil der Länder oder Ländergruppen am Außenhandel der Gemeinschaft (EUR 6) mit Walzstahlfertig- und weiterverarbeiteten Walzstahlfertigerzeugnissen (ohne coils) in %

Ripartizione per paese o zona geografica del commercio estero della Comunità (EUR 6) di prodotti finiti e finali, in %

Share of countries or geographical regions in total Community (EUR 6) foreign trade in finished and end products (excl. coils), as %

Aandeel per land resp. landengroep aan het ruilverkeer van de landen van de Gemeenschap (EUR 6) in eindprodukten en verder bewerkte produkten, in %

Lande / Länder / Countries Pays / Paesi / Landen		1972 I-III	1972 I-VI	1972 I-IX	1972 I-XII	1973 I-XII	1973 I-III	1973 I-VI	1973 I-IX		
A) Import / Einfuhr / Imports — Importations / Importazioni / Invoer											
Schweden / Sweden / Suède	1	10,4	10,9	10,9	11,2	12,4	11,6	12,5	12,5		
Österreich / Austria / Autriche	2	11,7	11,3	11,4	11,7	12,1	12,8	13,2	12,3		
Osteuropa / Eastern Europe / Europe orientale	3	23,2	25,2	25,8	24,7	23,7	22,4	23,0	23,4		
USA	4	2,9	4,4	5,8	6,1	4,7	4,0	4,8	4,8		
Japan / Japon	5	37,4	28,9	24,5	23,6	18,5	21,7	17,7	18,1		
Sonstige / Other / Autres	6	14,4	19,3	21,6	22,7	28,6	27,5	28,8	28,9		
Insgesamt / Total (*)	%	100,0	100,0	100,0	100,0	100,0	100,0	100,0	100,0		
	1 000 t	783	1 550	2 323	3 117	3 488	914	1 841	270,3		
B) Eksport / Ausfuhr / Exports — Exportations / Esportazioni / Uitvoer											
Insgesamt / Total	8	57,9	53,3	51,1	50,7	44,0	45,9	44,1	44,4		
Europa	West	Schweden / Sweden / Suède	9	7,8	6,8	5,9	5,9	5,8	6,9	6,2	6,0
		Norwegen / Norway / Norvège	10	3,5	3,0	2,9	2,8	3,0	3,1	3,2	3,1
Europe	West	Schweiz / Switzerland / Suisse	11	10,9	10,6	10,4	9,9	7,9	8,3	8,3	8,2
		Portugal	12	1,1	1,0	0,9	0,9	1,3	1,0	1,0	1,2
Europe	Ouest	Spanien / Spain / Espagne	13	3,4	3,7	3,2	3,1	2,6	2,8	2,5	2,7
		Griechenland / Greece / Grèce	14	3,2	2,8	2,5	2,4	2,4	2,3	2,1	2,3
		Türkei / Turkey / Turquie	15	0,3	0,5	0,7	0,6	0,9	1,0	0,6	0,7
		Sonstige / Other / Autres	16	17,3	16,0	15,9	16,0	3,9	3,9	4,0	4,0
		Insgesamt / Total	17	47,5	44,2	42,4	41,6	27,7	29,2	27,9	28,2
		Osteuropa / Eastern Europe / Europe orientale	18	10,3	9,2	8,7	9,1	16,3	16,7	16,2	16,2
Afrika / Africa / Afrique	19	11,4	10,3	9,5	9,6	11,1	9,1	9,5	9,9		
		Insgesamt / Total	20	31,2	37,1	41,2	41,4	30,6	28,3	30,8	31,0
Amerika	Nord / North / Nord	darunter / of which / dont : USA	21	26,0	32,6	36,7	36,8	25,2	23,5	26,1	26,2
			22	24,2	29,8	33,5	33,8	23,5	21,9	24,2	24,4
America	Mittel / Central / Centrale	23	1,8	1,5	1,4	1,4	1,9	1,4	1,7	1,7	
Amérique	Süd / South / Sud	Kolumbien / Colombia / Colombie	24	3,4	3,0	3,1	3,2	3,5	3,5	3,0	3,1
		darunter / of which / dont	25	0,1	0,1	0,1	0,1	0,1	0,1	0,1	0,1
		Venezuela / Vénézuéla	26	1,0	1,0	1,1	1,0	1,1	1,5	1,1	
		Brasilien / Brazil / Brésil	27	0,9	0,8	0,8	1,0	1,4	1,0	1,0	
		Argentinien / Argentina / Argentine	28	0,7	0,5	0,5	0,5	0,5	0,4	0,5	
		Insgesamt / Total	29	12,2	10,9	9,5	9,9	13,9	16,2	15,3	14,4
Asien	Mittlerer Osten / Middle East / Moyen-Orient	darunter / of which / dont	30	5,1	4,6	4,1	4,6	7,8	8,7	8,5	7,8
		Iran	31	1,0	1,1	1,1	1,5	4,6	4,1	4,0	3,3
Asia		Israel / Israël	32	1,4	1,5	1,3	1,4	1,4	1,7	1,6	
Asie	Übriges Asien / Rest of Asia / Reste de l'Asie	darunter / of which / dont	33	7,1	6,3	5,5	5,3	6,1	7,6	6,7	6,5
		Indien / India / Indes	34	2,6	2,2	2,0	1,8	1,3	1,4	1,3	1,3
		China / Chine	35	2,8	2,8	2,1	2,1	2,8	3,7	3,4	
Ozeanien / Oceania / Océanie	36	0,3	0,2	0,2	0,2	0,3	0,4	0,3	0,3		
Übrige / Miscellaneous / Divers	37	0,1	0,0	0,1	0,1	0,0	0,0	0,0	0,0		
Insgesamt / Grand total / Total général (*)	%	100,0	100,0	100,0	100,0	100,0	100,0	100,0	100,0		
	1 000 t	2 770	6 024	9 379	13 421	16 180	3 912	7 803	11 638		

(*) Ekskl. handelen med UK, Irl, DK.
 (*) Ohne Austausch mit UK, Irl, DK.
 (*) Without exchanges with UK, Irl, DK.

(*) Sans les échanges avec UK, Irl, DK.
 (*) Senza scambi con UK, Irl, DK.
 (*) Zonder handel met UK, Irl, DK.

Import og eksport af kulstofstål (produkter der omfattes af traktaten) pr. land eller geografisk område

Ein- und Ausfuhr von Qualitätskohlenstoffstahl (Vertragserzeugnisse) nach Ländern oder Ländergruppen

Imports and exports of high-carbon steels (products coming under the Treaty), by country or geographical region

Importations et exportations d'aciers fins au carbone (produits du traité) par pays ou zones géographiques

Importazioni ed esportazioni di acciai fini al carbonio (prodotti del trattato) per paesi o zone geografiche

Invoer en uitvoer van koolstofstaal (van onder het Verdrag vallende produkten) per land of landengroep

1 000 t

Lande / Länder / Countries Pays / Paesi / Landen	Kulstofstål / Qualitätskohlenstoffstahl / High-carbon steels Aciers fins au carbone / Acciai fini al carbonio / Koolstofstaal															
	BRD		France		Italia		Nederland		UEBL/ BLEU		EUR 6		United Kingdom	Ireland	Danmark	EUR 9
	1973	1973 I-IX	1973	1973 I-IX	1973	1973 I-IX	1973	1973 I-IX	1973	1973 I-IX	1973	1973 I-IX				

A) Import / Einfuhr / Imports — Importations / Importazioni / Invoer

EUR 9	BR Deutschland	1	x	x	24	18	7	5	14	10	26	19	71	52	
	France	2	9	7	x	x	11	7	0	0	19	13	39	28	
	Italia	3	6	4	3	1	x	x	—	—	0	0	9	5	
	Nederland	4	12	9	19	13	6	5	x	x	16	12	53	39	
	UEBL/BLEU	5	1	1	13	12	2	1	0	0	x	x	16	13	
	EUR 6	6	29	20	59	44	26	18	15	10	61	45	190	137	
	United Kingdom	7	4	3	2	1	1	1	0	0	11	7	17	12	
	Ireland	8	—	—	—	—	—	—	—	—	—	—	—	—	
	Danmark	9	0	0	—	—	0	0	—	—	—	—	—	0	0
	EUR 9	10	33	23	61	45	27	18	15	10	72	52	207	149	
Europa	Insgesamt / Total	11	18	13	5	3	9	6	1	0	19	15	51	37	
	Schweden / Sweden / Suède	12	14	10	4	3	6	4	0	0	18	14	42	31	
	Österreich / Austria / Autriche	13	2	1	0	0	2	2	0	0	0	0	4	3	
	Sonstige / Other / Autres	14	2	1	0	0	0	0	1	0	1	1	4	3	
Europe	West / West / Ouest	15	18	13	5	3	9	6	1	0	19	15	50	37	
	UdSSR / USSR / URSS	16	0	0	—	—	0	0	—	—	—	—	0	0	
	Ost / East / Est	17	1	1	—	—	0	0	—	—	0	0	1	1	
Afrika / Africa / Afrique		18	0	0	—	—	0	—	—	—	—	—	0	0	
	Amerika / America / Amérique	19	2	1	14	10	5	3	0	0	17	13	38	28	
	darunter / of which / dont	20	1	1	0	0	0	0	0	0	8	7	9	8	
	{ USA	21	1	1	14	10	5	3	—	—	9	7	29	20	
	{ Kanada / Canada														
Asien / Asia / Asie		22	2	1	6	5	0	0	—	—	7	5	15	12	
	darunter / of which / dont: Japan / Japon	23	1	1	6	5	0	0	—	—	7	5	15	11	
Ozeanien / Oceania / Océanie		24	—	—	—	—	—	—	—	—	—	—	—	—	
Übrige / Miscellaneous / Divers		25	—	—	0	0	—	—	—	—	—	—	0	0	
Dritte Länder / Third countries / Pays tiers: Insgesamt / Total		26	22	16	25	18	14	10	1	0	43	33	104	77	
Insgesamt / Grand total / Total général		27	55	39	86	63	40	28	16	11	115	85	311	226	

B) Eksport / Ausfuhr / Exports — Exportations / Esportazioni / Uitvoer

EUR 9	BR Deutschland	28	x	x	17	13	16	12	13	10	1	0	47	35
	France	29	13	10	x	x	10	7	20	14	9	7	51	38
	Italia	30	4	2	13	9	x	x	6	5	2	1	25	17
	Nederland	31	18	12	1	1	0	0	16	x	x	0	19	13
	UEBL/BLEU	32	20	16	25	16	0	0	18	12	x	x	62	44
	EUR 6	33	55	40	57	38	26	19	55	40	12	9	205	147
	United Kingdom	34	0	0	2	0	0	0	8	6	0	0	11	7
	Ireland	35	—	—	0	—	—	—	13	9	—	—	13	9
	Danmark	36	0	0	—	—	—	—	0	0	0	0	1	0
	EUR 9	37	55	41	59	39	26	19	77	56	12	9	229	163
Europa	Insgesamt / Total	38	11	8	8	6	9	7	38	28	0	0	66	49
	Norwegen / Norway / Norvège	39	2	2	1	1	—	—	0	0	—	—	3	3
	Schweiz / Switzerland / Suisse	40	3	2	0	0	2	2	4	3	0	0	10	7
	Sonstige / Other / Autres	41	5	4	6	4	3	2	34	25	0	0	48	35
Europe	West / West / Ouest	42	10	7	8	5	6	4	38	28	0	0	61	45
	UdSSR / USSR / URSS	43	0	0	0	0	0	0	—	—	—	—	0	0
	Ost / East / Est	44	1	1	1	1	6	3	—	—	—	—	5	4
Afrika / Africa / Afrique		45	1	0	1	1	0	0	4	3	1	1	6	5
	Amerika / America / Amérique	46	8	6	5	3	14	11	3	1	1	1	31	21
Amerika	Nord / North / Nord	47	4	2	5	3	14	11	2	1	0	0	24	17
	Mittel / Central / Centrale	48	0	0	0	0	—	—	0	0	—	—	0	0
	Süd / South / Sud	49	4	3	1	0	0	0	—	—	1	1	6	4
	darunter / of which / dont	50	3	3	0	0	0	0	—	—	—	—	4	3
	{ Brasilien / Brazil / Brésil	51	0	0	0	0	0	0	—	—	—	—	0	0
	{ Argentinien / Argentina													
Asien	Insgesamt / Total	52	6	5	3	2	1	0	1	1	1	0	11	9
	Mittlerer Osten / Middle East / Moyen-Orient	53	1	0	0	0	0	0	—	—	—	—	2	1
Asie	Übriges Asien / Rest of Asia / Reste de l'Asie	54	5	5	2	2	0	0	1	1	1	0	10	8
	darunter / of which / dont	55	0	0	2	2	0	0	1	—	0	—	3	3
	{ Indien / India / Indes	56	5	5	—	—	0	0	—	—	—	—	5	5
	{ China / Chine													
Ozeanien / Oceania / Océanie		57	0	0	0	0	—	—	—	—	—	—	0	0
Übrige / Miscellaneous / Divers		58	—	—	—	—	0	0	—	—	—	—	0	0
Dritte Länder / Third countries / Pays tiers: Insgesamt / Total		59	26	19	18	13	24	19	45	33	2	2	115	85
Insgesamt / Grand total / Total général		60	81	60	77	51	50	38	122	88	14	11	344	248

Import og eksport af legeret stål (produkter der omfattes af traktaten) pr. land eller geografisk område

Ein- und Ausfuhr von legiertem Stahl (Vertragserzeugnisse) nach Ländern oder Ländergruppen

Imports and exports of alloy steels (products coming under the Treaty), by country or geographical region

Importations et exportations d'aciers alliés (produits du traité) par pays ou zones géographiques

Importazioni ed esportazioni di acciai legati (prodotti del trattato) per paesi o zone geografiche

Invoer en uitvoer van gelegeerd staal (van onder het Verdrag vallende produkten) per land of landengroep

1 000 t

Lande / Länder / Countries Pays / Paesi / Landen	Legeret stål / Legierter Stahl / Alloy steel Aciers alliés / Acciai legati / Gelegeerd staal															
	BRD		France		Italia		Neder-land		UEBL/ BLEU		EUR 6		United Kingdom	Ireland	Dan- mark	EUR 9
	1973	1973 I-IX	1973	1973 I-IX	1973	1973 I-IX	1973	1973 I-IX	1973	1973 I-IX	1973	1973 I-IX				

A) Import / Einfuhr / Import — Importations / Importazioni / Invoer

EUR 9	BR Deutschland	1	x	x	280	213	65	44	34	24	34	26	412	308		
	France	2	83	64	x	x	80	59	6	4	17	11	185	138		
	Italia	3	27	21	23	17	x	x	1	1	4	3	55	42		
	Nederland	4	8	6	13	10	1	1	x	x	2	2	23	19		
	UEBL/BLEU	5	21	15	31	22	11	8	5	4	x	x	69	50		
	EUR 6	6	139	106	346	262	156	112	46	33	57	43	745	556		
	United Kingdom	7	21	17	19	14	56	41	1	1	12	8	109	82		
	Ireland	8	—	—	—	—	0	0	—	—	—	—	0	0		
	Danmark	9	0	0	0	0	—	—	0	0	0	0	0	0		
	EUR 9	10	160	123	365	276	212	153	48	35	69	51	854	638		
Europa	Insgesamt / Total	11	87	61	48	36	51	38	13	10	9	6	208	151		
	Schweden / Sweden / Suède	12	29	21	18	14	8	6	6	4	4	3	64	48		
	Österreich / Austria / Autriche	13	27	19	6	4	30	22	4	3	2	2	68	51		
	Sonstige / Other / Autres	14	25	18	25	17	10	7	2	2	3	2	65	45		
Europe	West / West / Ouest	15	81	57	48	36	47	35	12	9	8	6	197	144		
	UdSSR / USSR / URSS	16	0	—	—	—	—	—	—	—	—	—	0	—		
	Ost / East / Est	17	6	4	0	0	3	3	0	0	1	0	11	7		
Afrika / Africa / Afrique		18	0	0	1	0	0	0	0	1	0	0	2	2		
	Amerika / America / Amérique	19	4	2	5	4	2	2	1	1	3	2	15	10		
	darunter / of which / dont { USA Kanada / Canada	20 21	3 0	2 0	5 0	4 0	2 0	1 0	1 0	1 0	3 0	2 0	14 1	10 1		
Asien / Asia / Asie		22	49	41	9	7	0	0	10	7	19	16	87	71		
	darunter / of which / dont: Japan / Japon	23	46	39	8	6	0	0	9	7	15	13	79	66		
Ozeanien / Oceania / Océanie	24	0	0	0	0	0	—	—	—	0	0	0	0			
Øvrige / Miscellaneous / Divers	25	—	—	—	—	—	—	0	0	—	—	—	0	0		
Dritte Länder / Third countries / Pays tiers: Insgesamt / Total	26	141	105	63	46	54	40	25	18	31	25	313	234			
Insgesamt / Grand total / Total général	27	300	228	428	322	266	193	72	53	100	76	167	872			

B) Eksport / Ausfuhr / Exports — Exportations / Esportazioni / Uitvoer

EUR 9	BR Deutschland	28	x	x	95	74	35	25	10	7	29	18	169	123		
	France	29	274	206	x	x	19	14	7	5	40	31	340	256		
	Italia	30	76	58	95	70	x	x	2	2	14	11	187	140		
	Nederland	31	39	28	7	5	1	1	x	x	5	4	53	38		
	UEBL/BLEU	32	41	31	19	13	5	3	2	2	x	x	67	49		
	EUR 6	33	429	323	216	162	60	43	22	16	88	64	816	607		
	United Kingdom	34	10	8	17	11	1	0	12	9	2	1	42	30		
	Ireland	35	0	0	2	2	—	—	0	0	1	0	3	2		
	Danmark	36	9	7	1	1	0	0	0	0	1	0	10	8		
	EUR 9	37	448	337	236	175	61	43	34	25	91	66	870	646		
Europa	Insgesamt / Total	38	147	110	92	67	57	39	6	4	42	29	344	248		
	Norwegen / Norway / Norvège	39	4	3	2	3	1	0	0	0	2	2	11	9		
	Schweiz / Switzerland / Suisse	40	38	27	16	12	5	4	1	0	3	2	63	45		
	Sonstige / Other / Autres	41	72	54	28	20	18	11	6	4	14	10	137	100		
Europe	West / West / Ouest	42	115	84	47	35	23	16	6	4	19	14	211	153		
	UdSSR / USSR / URSS	43	0	0	24	17	10	6	—	—	22	14	56	37		
	Ost / East / Est	44	32	26	45	32	34	23	0	0	23	15	134	95		
Afrika / Africa / Afrique		45	4	3	6	4	0	0	0	0	1	1	12	9		
	Amerika	46	42	32	38	25	13	11	2	1	8	5	103	73		
	America	47	27	21	23	14	7	6	2	1	2	2	60	44		
Amérique	Mittel / Central / Centrale	48	1	1	5	3	3	2	0	0	4	1	13	7		
	Süd / South / Sud	49	13	10	10	7	4	3	0	0	2	2	30	22		
	darunter / of which / dont { Brasilien / Brazil / Brésil Argentinien / Argentinien / Argentine	50 51	8 4	6 3	3 7	2 5	2 1	2 1	0 —	0 —	1 1	1 1	14 13	10 10		
Asien	Insgesamt / Total	52	63	45	21	17	19	12	0	0	9	7	112	80		
	Mittlerer Osten / Middle East / Moyen-Orient	53	4	3	1	1	1	0	0	0	0	0	7	4		
	Øvrige Asien / Rest of Asia / Reste de l'Asie	54	59	42	20	16	18	11	0	0	9	6	105	76		
Asie	darunter / of which / dont { Indien / India / Indes China / Chine	55 56	5 51	4 37	1 18	1 14	0 18	0 11	0 —	0 —	0 6	0 5	7 92	5 67		
	Ozeanien / Oceania / Océanie	57	1	0	2	1	0	0	0	0	0	0	3	2		
Øvrige / Miscellaneous / Divers	58	—	—	0	0	0	0	—	—	—	—	—	0	0		
Dritte Länder / Third countries / Pays tiers: Insgesamt / Total	59	256	190	159	114	90	62	8	5	61	41	574	411			
Insgesamt / Grand total / Total général	60	704	527	395	289	161	105	42	30	152	107	1 444	1 058			



Del I: Jern- og stålindustrien

Teil I: Eisenschaffende Industrie

Part I: Iron and steel industry

I^{re} Partie: Sidérurgie proprement dite

I^a Parte: Siderurgia propriamente detta

Ie Deel: IJzer- en staalproducerende industrie

VI

**Forsyning og forbrug
af råstoffer og energi**

***Versorgung und Verbrauch
an Rohstoffen und Energie***

**Supply and consumption
of raw materials and energy**

**Approvisionnement et consommation
de matières premières et d'énergie**

***Approvvigionamento e consumo
di materie e di energia***

**Voorziening met en verbruik
van grondstoffen en energie**

Produktion af sintret jernmalm (a) i jern- og stå-
industrien

Erzeugung von Sinter(a) in der Eisen- und Stahl-
industrie

Sinter production(a) in the iron and steel
industry

Production d'agglomérés de minerai (a) des usi-
nes sidérurgiques

Produzione di agglomerati di minerale(a) degli
stabilimenti siderurgici

Produktie van gesinterde ertsen (a) in de ijzer- en
staalindustrie

1000 t

	BR Deutschland	France	Italia	Nederland	UEBL/BLEU		EUR 6	United Kingdom	EUR 9
					Belgique/ België	Luxem- bourg			
Sinters og briketter / Sinter und Briketts / Sinter and briquettes Agglomérés et briquettes / Agglomerati e mattonelle / Gesinterde ertsen en briketten									
1969	34 159	26 486	8 520	3 392	9 924	5 202	87 684		
1970	35 008	27 680	8 963	3 191	9 925	5 316	90 092		
1971	32 805	29 496	8 652	3 292	9 772	6 452	90 469		
1972	36 175	32 007	10 365	3 702	11 069	7 288	100 596		
1973	39 320	34 148	10 368	3 537	13 053	7 834	108 259	17 953	126 212
1974	42 808	38 189	13 555	3 412	13 540	10 317	121 820	14 295	136 115
1975	36 761	30 798	14 348	2 995	10 547	8 385	103 833	14 175	118 009
1969	1	8 278	6 645	2 222	842	2 368	1 297	21 652	
	2	8 410	6 766	2 263	857	2 548	1 253	22 107	
	3	8 719	6 009	2 183	880	2 438	1 277	21 506	
	4	8 751	7 067	1 853	814	2 570	1 345	22 400	
1970	1	8 628	7 079	2 198	798	2 311	1 311	22 325	
	2	8 842	7 009	2 307	807	2 597	1 341	22 903	
	3	8 992	6 360	2 344	814	2 616	1 343	22 469	
	4	8 545	7 232	2 114	772	2 412	1 320	22 395	
1971	1	8 662	7 545	2 185	809	2 519	1 340	23 060	
	2	8 336	7 215	2 005	795	2 563	1 580	22 494	
	3	8 348	6 805	2 112	806	2 601	1 834	22 506	
	4	7 459	7 931	2 351	882	2 089	1 699	22 411	
1972	1	8 749	7 973	2 366	909	2 597	1 719	24 313	
	2	8 888	8 231	2 674	948	2 727	1 812	25 280	
	3	8 990	7 318	2 689	922	2 655	1 885	24 459	
	4	9 548	8 485	2 626	923	3 089	1 872	26 544	
1973	1	9 629	8 673	2 054	862	3 138	1 926	26 402	4 884
	2	9 647	8 467	2 785	921	3 183	2 209	27 212	4 320
	3	9 861	7 860	2 796	906	2 849	1 984	26 256	4 476
	4	10 183	9 148	2 735	847	3 385	1 963	28 260	4 433
1974	1	10 455	9 612	3 153	878	3 406	2 524	30 028	3 218
	2	10 428	9 339	3 463	854	3 609	2 623	30 316	3 976
	3	10 891	9 056	3 451	850	3 246	2 610	30 104	3 689
	4	11 034	10 182	3 488	830	3 284	2 553	31 372	3 412
1975	1	9 993	8 706	3 568	763	3 279	2 298	28 607	3 916
	2	9 208	7 849	3 681	771	2 871	2 281	26 661	3 713
	3	8 888	6 875	3 543	697	1 866	1 729	23 598	3 184
	4	8 671	7 368	3 557	764	2 530	2 077	24 967	
1976	1	9 451	7 832	3 833	768	2 895	2 106	26 884	
	2	10 090	8 872	3 771	720	2 966	2 317		

(a) Inkl. briketter.
(a) Einschl. Briketts.
(a) Including briquettes.

(a) Y compris briquettes d'agglomérés.
(a) Inclusive mattonelle.
(a) Met inbegrip van briketten.

1 000 t/kg

		BR Deutschland	France	Italia	Nederland	UEBL/BLEU		EUR 6	United Kingdom	EUR 9
						Belgique/ België	Luxem- bourg			
A) Forbrug af sintret jernmalm / Verbrauch an Eisenerzsinter / Consumption of sinter A) Consommation d'agglomérés / Consumo di agglomerati / Verbruik van gesinterde ertsen										
1970		34 858	27 303	8 883	3 081	9 906	5 312	89 342		
1971		32 662	29 402	8 623	3 141	9 699	6 441	89 968		
1972		35 942	31 827	10 329	3 609	11 141	7 273	100 122		
1973		38 806	33 965	10 367	3 515	12 886	7 905	107 445	17 798	125 242
1974		42 224	37 495	13 500	3 306	13 262	10 683	120 470	14 283	134 754
1975		36 159	30 444	14 413	2 811	10 380	8 660	102 867	13 820	116 687
1973	1	9 580	8 622	2 020	851	3 220	1 924	26 217	4 733	30 950
	2	9 540	8 503	2 817	1 004	3 160	2 214	27 237	4 241	31 478
	3	9 774	7 833	2 820	873	2 759	1 992	26 082	4 488	30 539
	4	9 913	9 008	2 709	786	3 105	2 025	27 547	4 336	31 883
1974	1	10 420	9 543	3 137	897	3 447	2 600	30 044	3 134	33 178
	2	10 254	9 111	3 456	768	3 594	2 705	29 888	3 975	33 863
	3	10 688	8 850	3 436	814	3 141	2 697	29 626	3 705	33 330
	4	10 862	9 991	3 471	826	3 080	2 682	30 912	3 470	34 382
1975	1	9 797	8 689	3 584	707	3 249	2 402	28 428	4 014	32 443
	2	9 108	7 631	3 663	701	2 881	2 323	26 307	3 494	29 801
	3	8 737	6 843	3 534	660	1 835	1 789	23 398	3 088	26 486
	4	8 517	7 280	3 631	743	2 415	2 145	24 733	3 224	27 957
1976	1	9 416	7 639	3 799	699	2 695	2 270	26 519	3 721	30 741
	2	9 891	8 561	3 779	559	2 884	2 325	28 735		
B) Ovnpåfyldning i kg pr. ton fremstillet råjern / Einsatz in kg pro Tonne erzeugten Roheisens B) Charge in kg per ton of pig iron produced / Enfournement en kg par tonne de fonte produite B) Inforamento in kg per tonnellata di ghisa prodotta / Verbruik in kg per ton geproduceerd ruwijzer										
1970		1 037	1 427	1 063	57	904	1 104	1 110		
1971		1 089	1 605	1 008	836	921	1 404	1 188		
1972		1 123	1 676	1 093	841	936	1 557	1 232		
1973		1 053	1 674	1 026	746	1 010	1 553	1 193	1 055	1 175
1974		1 049	1 665	1 147	680	1 010	1 953	1 229	1 011	1 202
1975		1 202	1 698	1 262	708	1 130	2 227	1 345	1 140	1 317
1973	1	1 094	1 670	1 060	821	999	1 541	1 229	1 086	1 205
	2	1 062	1 650	1 110	807	1 006	1 589	1 212	1 021	1 220
	3	1 024	1 761	1 025	688	942	1 538	1 172	1 058	1 153
	4	1 036	1 631	944	678	928	1 577	1 160	1 046	1 143
1974	1	1 036	1 647	1 097	699	999	1 928	1 211	1 058	1 195
	2	1 047	1 627	1 185	672	1 005	1 980	1 225	1 051	1 202
	3	1 034	1 741	1 164	714	1 030	1 930	1 237	974	1 200
	4	1 081	1 653	1 143	639	1 013	1 975	1 245	971	1 211
1975	1	1 135	1 658	1 155	614	1 119	2 159	1 284	1 030	1 246
	2	1 221	1 697	1 239	750	1 145	2 201	1 355	1 165	1 330
	3	1 234	1 758	1 334	738	1 170	2 226	1 385	1 188	1 359
	4	1 231	1 694	1 357	750	1 100	2 339	1 374	1 230	1 356
1976	1	1 220	1 676	1 363	674	1 123	2 352	1 362	1 162	1 334
	2	1 195	1 729	1 319	560	1 078	2 313	1 348		

(a) Produceret i jern- og stålindustrien.
(b) Iberegnet elektroråjernsovne.(a) Der Eisen- und Stahlindustrie.
(b) Einschließlich Elektro-Roheisenöfen.(a) Sinter produced in the iron and steel industry.
(b) And electric smelting furnaces.(a) Agglomérés produits dans les usines sidérurgiques.
(b) Et fours électriques à fonte.(a) Agglomerati prodotti nelle imprese siderurgiche.
(b) E forni elettrici per ghisa.(a) Door de ijzer- en staalindustrie.
(b) Met inbegrip van de elektrische ruwijzerovens.

Forbrug af jernmalm (a) pr. anlæg
Verbrauch an Eisenerz (a) nach Anlagen
Consumption of iron ore (a) by department

1 000 t

	BR Deutsch- land	France	Italia	Neder- land	UEBL/BLEU		EUR 6	Fe	United Kingdom	Ireland	Danmark	EUR 9	Fe
					Belgique/ België	Luxem- bourg							
	1	2	3	4	5	6	7	8	9	10	11	12	13
<p>A) Forbrug af jernmalm i jern- og stålindustriens agglomereringsanlæg (d) A) Eisenerzverbrauch in den Hüttensinteranlagen (d) A) Iron ore consumption in steelworks sinter plants (d)</p> <p>A) Consommation de minerai de fer dans les installations d'agglomération (d) A) Consumo di minerale di ferro negli impianti di agglomerazione (d) A) Verbruik van ijzererts in de sinterinstallaties van de ijzer- en staalindustrie (d)</p>													
1971	28 783	35 040	9 035	2 727	9 425	8 143	93 154	41 974					
1972	32 316	38 345	10 232	2 907	10 693	9 326	103 820	47 505					
1973	34 895	40 806	9 793	2 690	12 518	9 882	110 583	52 203	18 844	—	—	129 426	61 366
1974	37 650	45 231	13 329	2 500	12 823	13 200	124 734	59 323	14 417	—	—	139 150	66 828
1975	33 171	36 046	13 898	2 082	9 836	10 886	105 920	50 812	14 500	—	—	120 420	58 125
1974	1	9 214	11 427	3 073	665	3 275	3 249	30 903	14 610	3 229	—	34 132	16 276
	2	9 151	11 233	3 390	616	3 384	3 322	31 097	14 705	4 083	—	35 179	16 759
	3	9 528	10 645	3 455	613	3 038	3 335	30 614	14 581	3 754	—	34 368	16 558
	4	9 757	11 926	3 413	605	3 124	3 294	32 118	15 331	3 350	—	35 469	17 138
1975	1	8 967	10 349	3 396	510	3 083	2 989	29 294	13 919	3 982	—	33 276	15 986
	2	8 269	9 189	3 574	583	2 685	2 953	27 253	13 012	3 748	—	31 001	14 998
	3	8 071	8 009	3 476	479	1 760	2 229	24 024	11 612	3 242	—	27 266	13 249
	4	7 864	8 499	3 454	509	2 308	2 715	25 349	12 268	3 528	—	28 877	13 970
1976	1	8 643	9 192	3 801	517	2 804	2 745	27 702	13 353	3 927	—	31 629	15 312
	2	9 083	10 450	3 732	504	2 896	2 992	29 657	14 179				
<p>B) Forbrug af jernmalm i højovnene (c) (d) B) Eisenerzverbrauch in den Hochöfen (c) (d) B) Iron ore consumption in blast furnaces (c) (d)</p> <p>B) Consommation de minerai de fer dans les hauts fourneaux (c) (d) B) Consumo di minerale di ferro negli altiforni (c) (d) B) Verbruik van ijzererts in de hoogovens (c) (d)</p>													
1971	15 378	8 713	3 971	3 168	8 284	5 911	45 423	23 029					
1972	14 974	6 564	4 037	3 591	9 383	4 895	43 443	22 733					
1973	20 018	5 866	5 436	4 233	8 754	4 753	49 060	26 799	9 155	—	—	58 215	32 470
1974	22 419	5 986	4 722	4 606	9 016	1 851	48 600	27 650	7 422	—	—	56 022	32 323
1975	12 057	4 009	3 502	3 833	5 306	578	29 285	16 872	5 685	—	—	34 969	20 340
1974	1	5 649	1 604	1 331	1 182	2 390	548	12 704	7 189	1 415	—	14 119	8 031
	2	5 420	1 729	1 063	1 097	2 439	428	12 177	6 916	1 939	—	14 116	8 119
	3	5 952	1 125	1 071	1 065	2 001	483	11 697	6 848	2 063	—	13 760	8 212
	4	5 397	1 528	1 257	1 259	2 185	392	12 019	6 866	2 006	—	14 025	8 130
1975	1	4 080	1 346	1 317	1 180	1 699	277	9 898	5 674	2 022	—	11 921	6 940
	2	2 888	976	985	876	1 512	185	7 423	4 223	1 182	—	8 604	4 953
	3	2 593	759	607	852	829	79	5 719	3 370	1 158	—	6 876	4 528
	4	2 496	929	593	932	1 264	36	6 250	3 649	1 323	—	7 568	3 919
1976	1	2 952	1 082	528	1 016	1 304	33	6 914	4 055	1 480	—	8 394	4 991
	2	3 329	919	697	1 085	1 644	39	7 712	4 518				

(a) Iberegnet jernmalm sintret i minerne.
(b) Skønsmæssig ansættelse.
(c) Iberegnet elektrorøjernsovne.
(d) Iberegnet den malm, der er forbrugt i form af homogene blandinger og pellets af egen fabrikation.

(a) Einschließlich Eisenerzsinter der Gruben.
(b) Teilweise geschätzt.
(c) Einschließlich Elektro-Roheisenöfen.
(d) Einschließlich der Erze, die in Form von homogenen Mischungen und von Pellets eigener Herstellung verbraucht werden.

(a) Including ore sintered in the mines.
(b) Partially estimated.
(c) Including electric smelting furnaces.
(d) Including ore used in the form of blended mixtures and pellets made in the works.

Consommation de minerai de fer (a) par service
 Consumo di minerale di ferro (a), per reparto
 Verbruik van ijzererts (a) per installatie

BR Deutsch- land	France	Italia	Neder- land	UEBL/BLEU		EUR 6	Fe	United Kingdom	Ireland	Danmark	EUR 9	Fe	
				Belgique/ België	Luxem- bourg								
14	15	16	17	18	19	20	21	22	23	24	25	26	
C) Forbrug af jernmalm i stålværkerne (b) C) Eisenerzverbrauch in den Stahlwerken (b) C) Iron ore consumption in melting shops (b) C) Consommation de minerai de fer dans les aciéries (b) C) Consumo di minerale di ferro nelle acciaierie (b) C) Verbruik van ijzererts in de staalfabrieken (b)													
594	342	184	37	73	30	1 260	763						1971
678	366	128	44	69	28	1 313	821						1972
988	393	172	81	103	35	1 772	1 160	491	0	0	2 263	1 487	1973
1 119	457	214	102	102	42	2 037	1 299	386	0	0	2 422	1 554	1974
842	322	205	78	69	21	1 537	1 030	292	—	0	1 829	1 224	1975
281	113	50	26	28	11	508	319	72	0	0	580	389	1 1974
300	120	54	24	35	13	546	350	106	0	0	652	420	2
287	100	58	25	23	10	503	339	104	0	0	607	408	3
250	124	49	27	16	9	475	303	104	—	0	579	372	4
234	107	50	25	24	8	456	294	112	—	0	568	368	1 1975
224	76	52	17	21	6	396	266	67	—	—	463	310	2
204	73	49	15	11	3	355	241	53	—	0	409	276	3
180	66	28	21	14	4	314	228	60	—	0	389	270	4
207	73	45	21	28	4	378	254	72	—	0	450	303	1 1976
224	85	53	14	25	4	406	280						2
D) Forbrug af jernmalm i alt (d) D) Eisenerzverbrauch insgesamt (d) D) Total iron ore consumption (d) D) Consommation totale de minerai de fer (d) D) Consumo totale di minerale di ferro (d) D) Verbruik van ijzererts in totaal (d)													
44 755	44 094	13 190	5 932	17 782	14 083	139 837	65 767						1971
47 968	45 275	14 398	6 542	20 145	14 249	148 576	71 059						1972
55 901	47 065	15 400	7 004	21 374	14 670	161 414	80 406	28 490	0	0	189 904	95 567	1973
61 188	51 673	18 265	7 206	21 941	15 093	175 370	88 273	22 225	0	0	197 594	100 704	1974
46 070	36 369	17 605	5 992	15 211	11 486	136 742	68 714	20 476	—	0	157 218	79 689	1975
15 145	13 143	4 453	1 874	5 694	3 807	44 115	22 119	4 716	0	0	48 831	24 696	1 1974
14 872	13 083	4 507	1 738	5 857	3 763	43 820	21 971	6 127	0	0	49 947	25 518	2
15 767	11 870	4 584	1 702	5 063	3 828	42 814	21 768	5 922	—	0	48 735	25 179	3
15 405	13 578	4 718	1 892	5 325	3 696	44 612	22 500	5 460	—	0	50 073	25 639	4
13 281	11 801	4 772	1 715	4 805	3 275	39 648	19 887	6 116	—	0	45 764	23 294	1 1975
11 381	10 241	4 611	1 476	4 218	3 144	35 071	17 501	4 996	—	0	40 066	20 301	2
10 868	8 841	4 131	1 346	2 600	2 309	30 096	15 224	4 452	—	0	34 548	18 432	3
10 540	9 494	4 075	1 463	3 586	2 756	31 914	16 146	4 912	—	0	36 840	17 662	4
11 801	10 347	4 374	1 554	4 136	2 782	34 932	17 663	5 478	—	0	40 410	20 605	1 1976
12 637	11 455	4 481	1 602	4 565	3 035	37 775							2

- (a) Y compris les minerais agglomérés dans les mines.
 (b) Partiellement estimé.
 (c) Y compris fours électriques à fonte.
 (d) Y compris les minerais consommés sous forme de mélanges homogénéisés et de pellets fabriqués dans les usines.
 (a) Ivi compresi i minerali agglomerati nelle miniere.
 (b) Valutazione in parte.
 (c) Ivi compresi forni elettrici da ghisa.
 (d) Ivi compresi i minerali consumati sotto forma di miscele omogeneizzate e di pellets fabbricati negli stabilimenti.
 (a) Met inbegrip van bij de mijnen gesinterde ertsen.
 (b) Gedeeltelijke raming.
 (c) Met inbegrip van elektrische ruwijzerovens.
 (d) Met inbegrip van de ertsen welke werden verbruikt in de vorm van homogene ertsmengsels en pellets vervaardigd in eigen bedrijf.

Forbrug af manganmalm pr. anlæg
 Verbrauch an Manganerz nach Anlagen
 Consumption of manganese ore, by department

1 000 t

	BR Deutsch- land	France	Italia	Nederland	UEBL/BLEU		EUR 6	United Kingdom	Ireland	Danmark	EUR 9
					Belgique/ België	Luxem- bourg					
					1	2					
A) Forbrug af manganmalm i jern- og stålindustriens agglomeringsanlæg A) Manganerzverbrauch in den Hüttensinteranlagen A) Consumption of manganese ore in steelworks sinter plants A) Consommation de minerai de manganèse dans les installations d'agglomération A) Consumo di minerale di manganese negli impianti di agglomerazione A) Verbruik van mangaanerts in de sinterinstallaties van de ijzer- en staalindustrie											
1970	194	34	62	—	—	—	290	—	—	—	—
1971	141	60	73	4	—	—	278	—	—	—	—
1972	138	65	98	—	8	—	308	—	—	—	—
1973	161	47	98	—	16	—	322	40	—	—	362
1974	224	61	64	—	13	—	362	22	—	—	384
1975	159	55	53	—	15	—	283	26	—	—	310
1973	1	25	9	22	—	3	59	9	—	—	67
	2	33	17	26	—	3	79	12	—	—	91
	3	42	7	26	—	6	82	9	—	—	91
	4	61	14	24	—	4	103	10	—	—	113
1974	1	60	11	27	—	2	100	5	—	—	105
	2	51	14	11	—	5	80	5	—	—	85
	3	52	15	11	—	3	81	7	—	—	88
	4	61	21	15	—	3	101	5	—	—	105
1975	1	50	16	15	—	5	86	9	—	—	95
	2	48	13	16	—	5	83	8	—	—	91
	3	37	15	11	—	4	67	3	—	—	70
	4	24	11	11	—	1	48	6	—	—	54
1976	1	25	15	9	—	3	52	8	—	—	60
	2	41	16	—	—	2	60	—	—	—	—
B) Forbrug af manganmalm i højovnene (a) B) Manganerzverbrauch in den Hochöfen (a) B) Consumption of manganese ore in blast furnaces (a) B) Consommation de minerai de manganèse dans les hauts fourneaux (a) B) Consumo di minerale di manganese negli altiforni (a) B) Verbruik van mangaanerts in de hoogovens (a)											
1970	508	902	77	7	322	12	1 828	—	—	—	—
1971	421	831	73	4	324	8	1 660	—	—	—	—
1972	431	856	124	14	339	8	1 773	—	—	—	—
1973	514	1 098	201	30	322	5	2 171	397	—	—	2 567
1974	674	1 129	210	21	317	1	2 351	266	—	—	2 617
1975	459	940	222	10	290	1	1 922	258	—	—	2 180
1973	1	113	288	20	5	89	516	132	—	—	648
	2	130	269	28	7	84	519	119	—	—	639
	3	143	276	48	10	84	561	108	—	—	669
	4	129	265	60	8	86	549	50	—	—	599
1974	1	146	271	53	9	81	562	36	—	—	597
	2	173	268	54	8	79	583	78	—	—	661
	3	170	276	53	3	77	579	68	—	—	647
	4	185	314	50	1	80	629	84	—	—	713
1975	1	144	299	51	4	75	573	77	—	—	650
	2	132	268	56	4	74	534	49	—	—	583
	3	109	197	66	1	68	441	67	—	—	508
	4	73	177	49	1	74	373	65	—	—	438
1976	1	111	227	58	—	79	474	76	—	—	550
	2	112	169	56	—	77	415	—	—	—	—

(a) Iberegnet elektroråjernsovne.
 (a) Einschließlich Elektro-Roheisenöfen.
 (a) Including electric smelting furnaces.

Consommation de minerai de manganèse, par service

Consumo di minerale di manganese, per reparto

Verbruik van mangaanerts per installatie

111

1000 t

BR Deutsch- land	France	Italia	Nederland	UEBL/BLEU		EUR 6	United Kingdom	Ireland	Danmark	EUR 9	
				Belgique/ België	Luxem- bourg						
12	13	14	15	16	17	18	19	20	21	22	
C) Forbrug af manganmalm i stålværkerne C) Manganerzverbrauch in den Stahlwerken C) Consumption of manganese ore in melting shops C) Consommation de minerai de manganèse dans les aciéries C) Consumo di minerale di manganese nelle acciaierie C) Verbruik van mangaanerts in de staalfabrieken											
10	0	1	5	—	0	16					1970
3	—	1	5	—	0	9					1971
2	—	1	3	—	0	6					1972
2	1	1	3	—	—	7	11	—	2	20	1973
2	0	1	3	—	—	6	11	—	—	17	1974
1	—	1	3	—	—	4	8	—	—	12	1975
1	—	0	1	—	—	2	3	—	—	4	1 1973
1	—	0	1	—	—	1	3	—	2	6	2
1	—	0	0	—	—	1	3	—	—	4	3
1	1	0	1	—	—	2	3	—	—	5	4
0	—	0	1	—	—	1	3	—	—	4	1 1974
1	—	0	1	—	—	2	2	—	—	3	2
0	0	0	1	—	—	1	3	—	—	4	3
0	—	0	1	—	—	2	3	—	—	5	4
—	—	0	1	—	—	1	—	—	—	1	1 1975
0	—	0	1	—	—	1	—	—	—	1	2
0	—	0	0	—	—	1	2	—	—	3	3
0	—	0	0	—	—	1	6	—	—	7	4
0	—	0	1	—	0	1	3	—	—	4	1 1976
0	—	0	1	—	—	1					2
D) Forbrug af manganmalm i alt D) Manganerzverbrauch insgesamt D) Total consumption of manganese ore D) Consommation totale de minerai de manganèse D) Consumo totale di minerale di manganese D) Verbruik van mangaanerts in totaal											
712	936	140	12	322	12	2 134					1970
565	891	147	13	324	8	1 947					1971
572	922	223	17	347	8	2 087					1972
678	1 146	300	32	338	5	2 499	448	—	2	2 949	1973
900	1 189	274	24	330	1	2 719	299	—	—	3 017	1974
619	995	276	13	306	1	2 210	292	—	—	2 502	1975
138	297	41	5	92	2	576	144	—	—	720	1 1973
163	286	53	8	87	1	598	134	—	2	735	2
185	283	74	11	90	1	644	120	—	—	764	3
191	280	84	9	90	1	654	63	—	—	717	4
206	282	80	10	84	1	663	43	—	—	706	1 1974
225	282	65	9	84	—	664	84	—	—	748	2
223	290	64	4	80	0	661	79	—	—	740	3
247	335	65	2	83	0	731	92	—	—	823	4
194	315	66	5	79	0	660	86	—	—	746	1 1975
181	281	72	5	79	0	618	58	—	—	676	2
147	212	77	2	72	0	509	74	—	—	583	3
97	188	60	1	75	0	422	74	—	—	496	4
135	242	67	1	79	0	524	88	—	—	611	1 1976
153	185	56	1	79	—	475					2

(a) Y compris fours électriques à fonte.

(a) Includi forni elettrici per ghisa.

(a) Met inbegrip van de elektrische ruwijzerovens.

Forbrug af pyritaske (agglomereringsanlæg og højovne)

Verbrauch von Abbränden (Sinteranlagen und Hochöfen)

Consumption of pyrites residue (sinter plant and blast furnaces)

Consommation de cendres de pyrites (installations d'agglomération et hauts fourneaux)

Consumo di ceneri di pirite (impianti di agglomerazione e altiforni)

Verbruik van pyriet-residu (sinterinstallaties en hoogovens)

1 000 t

	BR Deutschland	France	Italia	Nederland	UEBL/BLEU		EUR 6	United Kingdom	EUR 9
					Belgique/ België	Luxem- bourg			
A) Agglomereringsanlæg / Sinteranlagen / Sinter plants A) Installations d'agglomération / Impianti di agglomerazione / Sinterinstallaties									
1970	3 624	12	248	—	72	—	3 956		
1971	2 853	13	170	—	74	—	3 110		
1972	2 207	34	159	—	83	0	2 483		
1973	2 115	19	141	—	77	—	2 352	186	2 538
1974	2 243	22	105	—	66	—	2 436	210	2 646
1975	1 553	6	87	—	11	—	1 658	263	1 921
1973	1	513	7	29	—	20	569	83	652
	2	542	3	49	—	17	611	53	663
	3	526	3	38	—	22	588	22	610
	4	534	7	25	—	19	585	27	612
1974	1	547	3	28	—	15	593	25	618
	2	554	12	31	—	17	613	65	678
	3	605	2	27	—	17	651	68	720
	4	536	5	20	—	17	579	52	631
1975	1	455	4	24	—	10	493	74	567
	2	385	1	22	—	1	409	81	490
	3	359	—	16	—	—	374	56	430
	4	355	2	25	—	—	382	52	434
1976	1	359	4	19	—	—	382	53	435
	2	414	2	14	—	—	430		
B) Højovne / Hochöfen / Blast furnaces — Hauts fourneaux / Altiforni / Hoogovens									
1970	39	—	12	—	—	—	51		
1971	39	—	10	—	—	—	49		
1972	36	—	14	—	—	—	50		
1973	40	—	15	—	—	—	56	—	56
1974	39	—	7	—	—	—	46	—	46
1975	29	1	4	—	—	—	34	3	36
1973	1	10	—	2	—	—	13	—	13
	2	9	—	5	—	—	15	—	15
	3	10	—	5	—	—	15	—	15
	4	10	—	3	—	—	13	—	13
1974	1	10	—	2	—	—	12	—	12
	2	13	—	2	—	—	15	—	15
	3	10	—	2	—	—	12	—	12
	4	7	—	1	—	—	8	—	8
1975	1	10	—	2	—	—	12	—	12
	2	12	—	1	—	—	13	3	16
	3	3	—	3	—	—	3	—	3
	4	4	1	1	—	—	6	—	6
1976	1	8	—	0	—	—	8	—	8
	2	6	—	1	—	—	7	—	

Forbrug af skrot, råjern, spejljern og højovnsferromangan i Fællesskabet(*)

Verbrauch an Schrott, Roheisen, Spiegeleisen und Hochofen-Ferromangan in der Gemeinschaft(*)

Consumption of scrap, pig iron, spiegeleisen and high-carbon ferro-manganese in the Community(*)

Consommation de ferraille, de fonte, de spiegel et de ferro-manganèse carburé dans la Communauté(*)

Consumo di rottame, di ghisa, di ghisa specular e di ferro-manganèse carburato nella Comunità(*)

Verbruik van schroot, ruwijzer, spiegelijzer en hoogoven-ferromangaan in de Gemeenschap(*)

113

1000 t

	EUR 6					EUR 9				
	Stålværker / Stahlwerke / Melting shops Acieries / Acclierie / Staalabrieken					Stålværker / Stahlwerke / Melting shops Acieries / Acclierie / Staalabrieken				
	Thomasstål Thomasstahl Basic Bessemer stål	S.M.-stål S.M.-Stahl Open hearth stål	Elektrostål Elektrostahl Electric steel	Andet stål Sonst. Stahl Other steel	I alt Insgesamt Total	Thomasstål Thomasstahl Basic Bessemer stål	S.M.-stål S.M.-Stahl Open hearth stål	Elektrostål Elektrostahl Electric steel	Andet stål Sonst. Stahl Other steel	I alt Insgesamt Total
	Acier Thomas Accliao Thomas Thomasstål	Acier Martin Accliao Martin Martinstål	Acier électrique Accliao électrico Elektrostaal	Autres aciels Altri acciai Andere soorten	Total Totale Totaal	Acier Thomas Accliao Thomas Thomasstål	Acier Martin Accliao Martin Martinstål	Acier électrique Accliao électrico Elektrostaal	Autres aciels Altri acciai Andere soorten	Total Totale Totaal
1	2	3	4	5	6	7	8	9	10	
	A) Skrot(a) / Schrott(a) / Scrap(a) —					Ferraille(a) / Rottame(a) / Schroot(a)				
1970	2 641	15 292	13 976	12 078	43 986					
1971	2 269	12 079	13 759	13 218	41 325					
1972	2 058	11 441	15 630	16 433	45 563					
1973	1 761	11 613	16 704	18 882	48 961	1 768	17 123	21 637	22 470	62 998
1974	1 480	11 038	19 229	20 707	52 454	1 497	15 430	24 078	23 684	64 689
1975	766	7 325	18 266	16 469	42 826	766	10 699	23 543	19 148	54 155
1974 4	334	2 742	5 045	5 248	13 369	334	3 838	6 380	5 969	16 521
1975 1	241	2 281	5 089	4 494	12 106	241	3 378	6 545	5 345	15 510
2	200	2 006	4 762	4 160	11 128	200	2 912	5 980	4 767	13 859
3	153	1 547	3 949	3 702	9 351	153	2 230	5 139	4 269	11 791
4	173	1 491	4 462	4 110	10 236	173	2 179	5 879	4 767	12 995
1976 1	155	1 643	4 983	4 432	11 212	155	2 365	6 752	5 193	14 465
2	146	1 608	5 190	3 036	11 610					
	B) Råjern / Roheisen / Pig iron —					Fonte / Ghisa / Ruwijzer				
1970	22 263	8 335	280	43 556	74 425					
1971	18 515	6 246	186	45 691	70 639					
1972	15 893	5 553	213	55 208	76 870					
1973	13 538	5 707	214	64 900	84 358	13 538	10 169	992	75 603	103 302
1974	11 315	5 966	304	73 870	91 455	11 315	9 134	925	83 083	104 457
1975	6 103	4 244	26	60 593	71 203	6 103	6 469	815	69 352	82 739
1974 4	2 507	1 422	81	18 907	22 917	2 507	2 259	230	21 176	26 171
1975 1	1 814	1 302	66	17 312	20 495	1 814	2 244	233	20 124	24 416
2	1 683	1 131	60	15 149	18 023	1 683	1 640	207	17 221	20 751
3	1 306	963	62	13 511	15 842	1 306	1 397	186	15 447	18 337
4	1 301	849	74	14 646	16 869	1 300	1 188	189	16 560	19 235
1976 1	1 216	995	71	15 637	17 918	1 216	1 538	249	18 042	21 044
2	1 337	993	74	17 177	19 581					
	C) Spejljern og højovnsferromangan / Spiegeleisen und Hochofen-Ferromangan					C) Spiegeleisen and ferro-manganèse / Spiegel et ferro-manganèse				
	C) Ghisa specular e ferro-manganèse / Spiegelijzer en hoogoven-ferromangaan									
1970	248	172	75	342	837					
1971	217	135	70	322	746					
1972	186	119	79	380	765					
1973	142	123	90	450	806	142	189	141	539	1 012
1974	116	127	118	525	887	116	179	165	597	1 057
1975	58	95	102	419	673	58	132	141	491	821
1974 4	22	32	33	136	223	22	45	43	154	265
1975 1	17	29	28	126	201	17	44	40	148	248
2	15	25	27	105	173	15	34	37	123	209
3	12	20	23	88	143	12	28	32	104	175
4	13	20	23	99	155	14	26	32	116	189
1976 1	12	22	28	104	166	12	32	40	125	209
2	12	20	29	105	166					

(*) Fra 1.1.73 Det udvidede Fællesskab.
(a) Iberegnet værktøjs eget skrot.
(*) Ab 1.1.73 erweiterete Gemeinschaft.
(a) Einschließlich Kreislaufmaterial.
(*) From 1.1.73 the enlarged Community.
(a) Including works' own arisings of scrap.

(*) A/c 1.1.73 Communauté élargie.
(a) Y compris chutes propres des usines.
(*) Dall'1.1.73 Comunità ampliata.
(a) Comprese ricuperi interni.
(*) Vanaf 1.1.73 uitgebreide Gemeenschap.
(a) Met inbegrip van omloopschroot.

Forbrug, pr. land, af skrot og råjern(a) pr. ton fremstillet stål, og for hele Fællesskabet(*) pr. fremstillingsproces

Schrott- und Roheisenverbrauch(a) je Tonne Rohstahl nach Ländern und für die Gemeinschaft(*) insgesamt nach Erzeugungsverfahren

Consumption, by country, of scrap and pig iron(a) per tonne of steel produced and for the Community(*) as a whole, by process

kg/t

		Stålværker — uden de uafhængige stålstøberier Stahlwerke — ohne unabhängige Stahlgießereien Melting shops — excluding independent steel foundries Acieries — sans les fonderies d'acier indépendantes Acciaierie — senza le fonderie di acciaio indipendenti Staalabrieken — onafhankelijke staalgietereien niet inbegrepen					Uafhængige stålstøberier Unabhängige Stahlgießereien Independent steel foundries Fonderies d'acier indépendantes Fonderie di acciaio indipendenti Onafhankelijke staalgietereien		
		Thomas	Martin	Électrique	O ²	Total		BR Deutschland	France
		1	2	3	4	5	6	7	8
A) Skrot / Schrott / Scrap									
1971		123	700	1 027	248	404	995	410	361
1972		128	713	1 020	257	409	1 030	413	357
1973		131	676	1 002	254	423	1 045	403	360
1974		130	677	1 014	246	420	1 020	394	353
1975		127	675	1 034	241	436	1 058	402	359
1973	1	134	660	982	260	423	1 028	413	364
	2	131	670	1 000	253	425	1 033	404	369
	3	129	672	1 022	250	415	1 066	400	341
	4	131	673	1 008	254	423	1 049	401	364
1974	1	129	700	999	250	424	1 025	392	367
	2	126	664	1 025	245	422	1 027	387	359
	3	133	656	1 012	247	411	1 011	395	336
	4	133	696	1 022	243	425	1 019	401	348
1975	1	135	668	1 032	234	431	997	406	355
	2	120	695	1 001	241	439	1 038	409	367
	3	119	664	1 014	241	430	1 032	393	342
	4	132	673	1 081	247	445	1 009	400	371
1976	1	130	652	1 035	246	446	1 017	403	379
	2						1 052	386	366
B) Råjern(a) / Roheisen(a) / Pig iron(a)									
1971		1 017	370	19	865	698	44	683	742
1972		1 001	354	19	856	689	44	680	732
1973		1 014	422	56	865	685	46	684	746
1974		1 014	409	45	871	685	46	694	755
1975		1 024	416	42	879	673	47	687	757
1973	1	1 012	439	58	859	684	49	677	739
	2	1 016	428	55	866	683	50	684	728
	3	1 012	423	51	871	697	41	692	767
	4	1 019	417	52	865	685	52	688	751
1974	1	1 012	390	48	867	681	46	696	745
	2	1 012	418	46	871	684	66	698	747
	3	1 014	417	46	876	699	40	696	771
	4	1 020	416	43	867	681	46	689	759
1975	1	1 027	452	42	890	686	45	686	760
	2	1 029	400	40	878	664	47	676	747
	3	1 030	424	43	879	676	41	683	779
	4	1 023	389	42	866	674	48	695	744
1976	1	1 033	432	44	861	655	46	690	742
	2						54	707	781

(*) Fra 1.1.73 Det udvidede Fællesskab.

(a) Inklusiv spejleren og kulstofholdigt ferromangan — netproduktion.

(b) Inklusive uafhængige stålstøberier.

(*) Ab 1.1.73 erwidert Gemeinschaft.

(a) Einschließlich Spiegeleisen und Hochofen-Ferromangan — je t Nettoerzeugung.

(b) Einschließlich unabhängige Stahlgießereien.

(*) From 1.1.73 the enlarged Community.

(a) Including spiegelisen and high-carbon ferro-manganese — per tonne of net production.

(b) Including independent steel foundries.

Consommation, par pays, de ferrailles, et de fonte(a) par tonne d'acier produite et, pour l'ensemble de la Communauté(*), par procédés de fabrication

Consumo, per paese, di rottami di ferro e di ghisa(a) per tonnellata d'acciaio prodotta e secondo il processo di fabbricazione per l'insieme della Comunità(*)

Verbruik van schroot en ruwijzer(a) per ton ruwstaal verdeeld naar produktie-procédés per land en voor de Gemeenschap(*) in totaal

kg/t

Samtliga processer(b) Alle Verfahren zusammen(b) All processes together (b)								
Ensemble des procédés(b) Tutti i processi di fabbricazione(b) Alle procédés tezamen(b)								
Italia	Nederland	UEBL/BLEU		EUR 6	United Kingdom	Ireland	Danmark	EUR 9
		Belgique/ België	Luxem- bourg					
9	10	11	12	13	14	15	16	17
A) Ferraille / Rottami / Schroot								
632	401	266	243	410				1971
626	368	289	262	411				1972
623	328	284	264	407	522	927	922	1973
611	330	295	271	404	547	962	1 023	1974
619	294	318	276	419	556	1 112	1 055	1975
654	342	280	262	407	529			1 1973
633	321	291	249	411	527			2
599	312	274	258	400	507			3
613	342	291	279	410	527	946	961	4
614	327	289	276	405	580	911	1 049	1 1974
614	342	290	272	402	555	878	998	2
596	319	296	271	398	508	1 006	1 039	3
621	331	305	266	409	547	1 076	1 018	4
617	291	305	274	414	538	1 074	1 010	1 1975
624	332	315	249	425	571	970	1 061	2
600	306	338	269	412	556	1 132	1 072	3
635	259	323	283	423	586	1 169	1 064	4
630	306	308	295	425	565	—	1 060	1 1976
637	327	296	289	417				2
B) Fonte(a) / Ghisa(a) / Ruwijzer(a)								
472	727	840	875	691				1971
484	754	818	858	686				1972
481	797	818	861	692	623	212	132	1973
494	783	809	850	696	586	195	111	1974
500	802	788	843	686	579	70	76	1975
450	779	816	859	691	618			1 1973
472	803	811	878	690	649			2
502	820	832	869	705	637			3
494	801	811	848	693	621	230	155	4
483	793	809	847	695	563	242	92	1 1974
486	775	810	848	695	597	240	142	2
536	788	814	851	703	642	154	99	3
497	777	804	855	694	575	133	116	4
502	810	799	848	691	633	119	84	1 1975
490	773	789	842	677	559	75	82	2
518	787	767	848	687	585	50	81	3
499	837	786	833	687	523	17	58	4
423	796	800	824	670	561	—	64	1 1976
473	781	812	826	694				2

(*) A/c 1.1.73 Communauté élargie.

(a) Y compris Spiegel et ferro-manganèse carburé — part de production nette.

(b) Y compris fonderies d'acier indépendantes.

(*) Dall'1.1.73 Comunità ampliata.

(a) Ivi compresi: ghisa specular e ferro-manganese carburato — per tonnellata di produzione netta.

(b) Ivi comprese: le fonderie di acciaio indipendenti.

(*) Vanaf 1.1.73 uitgebreide Gemeenschap.

(a) Met inbegrip van spiegelijzer en hoogoven-ferromangaan — per ton van de nettostaalproductie.

(b) Met inbegrip van de onafhankelijke staalgietijen.

Forbrug af skrot (a) pr. anlæg
 Verbrauch an Schrott(a) nach Anlagen
 Scrap (a) consumption, by department

1 000 t

	BR Deutsch- land	France	Italia	Nederland	UEBL/BLEU		EUR 6	United Kingdom	Ireland	Danmark	EUR 9	
					Belgique/ België	Luxem- bourg						
					1	2						3
A) Skrotforbrug i højovnene (b) / Schrottverbrauch in den Hochöfen (b) A) Scrap consumption in blast furnaces (b) / Consommation de ferraille dans les hauts fourneaux (b) A) Consumo di rottame negli altiforni (b) / Verbruik van schroot in de hoogovens (b)												
1971	543	135	57	—	163	227	1 123					
1972	699	171	42	—	191	160	1 263					
1973	608	159	37	—	180	151	1 135	1 103	—	—	2 237	
1974	558	137	51	—	138	89	973	1 009	—	—	1 982	
1975	477	163	38	9	25	45	756	910	—	—	1 666	
1973	1	164	47	8	—	55	31	305	257	—	562	
	2	150	47	8	—	38	40	284	307	—	590	
	3	152	22	7	—	34	44	258	282	—	541	
	4	141	43	13	—	46	37	281	276	—	557	
1974	1	136	32	8	—	53	20	250	266	—	516	
	2	141	32	10	—	34	20	237	278	—	515	
	3	153	28	19	—	31	25	256	226	—	482	
	4	127	45	14	—	20	24	230	239	—	469	
1975	1	135	41	11	—	12	13	212	315	—	528	
	2	121	51	15	2	5	14	208	287	—	495	
	3	110	30	9	2	3	10	166	203	—	368	
	4	110	40	3	3	4	9	169	105	—	275	
1976	1	116	23	19	—	9	16	186	191	—	374	
	2	116	27	11	—	10	15	180				
B) Skrotforbrug i stålværkerne / Schrottverbrauch in den Stahlwerken B) Scrap consumption in melting shops / Consommation de ferraille dans les aciéries B) Consumo di rottame nelle acciaierie / Verbruik van schroot in de staalfabrieken												
1971	16 053	7 871	10 881	2 015	3 232	1 273	41 325					
1972	17 628	8 245	12 095	2 038	4 110	1 429	45 545					
1973	19 585	8 703	12 919	1 828	4 359	1 567	48 961	13 522	110	406	62 998	
1974	20 532	9 132	14 383	1 919	4 736	1 751	52 454	11 618	110	506	64 689	
1975	15 801	7 314	13 372	1 410	3 642	1 281	42 820	10 680	91	559	54 150	
1973	1	4 842	2 323	2 659	441	1 105	386	11 756	3 503	25	106	15 390
	2	4 727	2 277	3 394	463	1 119	372	12 353	3 393	31	88	15 865
	3	5 017	1 759	3 203	455	958	387	11 779	3 129	28	84	15 020
	4	4 998	2 344	3 577	469	1 177	422	12 988	3 374	26	127	16 515
1974	1	5 129	2 514	3 625	492	1 222	437	13 419	2 973	25	133	16 549
	2	4 896	2 258	3 651	475	1 265	438	12 983	3 042	29	114	16 167
	3	5 309	1 992	3 377	447	1 100	451	12 676	2 610	30	126	15 442
	4	5 198	2 368	3 724	506	1 149	425	13 369	2 992	26	134	16 521
1975	1	4 482	2 054	3 702	415	1 096	356	12 105	3 250	21	134	15 510
	2	4 064	1 875	3 477	372	989	350	11 128	2 566	33	132	13 859
	3	3 688	1 517	2 885	328	672	261	9 351	2 277	19	144	11 791
	4	3 566	1 869	3 307	295	885	314	10 236	2 587	17	148	12 990
1976	1	4 118	2 039	3 421	382	906	347	11 213	3 056	—	197	14 465
	2	4 108	2 086	3 722	397	944	353	11 610				

(a) Iberegnet støbejernsskrot.

(b) Iberegnet elektroråjernsøvn og agglomereringsanlæg.

(c) Til pakjern og brugt materiale til videreudvalning.

(a) Einschließlich Gußbruch.

(b) Einschließlich Elektro-Rohisenöfen und Sinteranlagen.

(c) Für Schweißisenpakete und zum Weiterauswalzen verbrauchtes Material (kein Halbzeug).

(a) Including cast iron scrap.

(b) Including electric smelting furnaces and sinter plants.

(c) For puddled bars and pilings and used material for re-rolling (not semi-finished products).

Consommation de ferraille (a), par service

Consumo di rottame(a), per reparto

Verbruik van schroot(a), per installatie

BR Deutsch- land	France	Italia	Nederland	UEBL / BLEU		EUR 6	United Kingdom	Ireland	Danmark	EUR 9	
				Belgique/ België	Luxem- bourg						
12	13	14	15	16	17	18	19	20	21	22	

C) Skrotforbrug i valseværkerne (c) / Schrottverbrauch in den Walzwerken(c)
 C) Scrap consumption in rolling mills (c) / Consommation de ferraille dans les laminoirs (c)
 C) Consumo di rottame nei laminatoi(c) / Verbruik van schroot in de walsrijen (c)

7	125	78	—	—	—	210	—	—	—	226	1971
7	131	75	—	—	—	213	—	—	—	224	1972
8	144	74	—	—	—	226	—	—	—	226	1973
6	128	90	—	—	—	224	—	—	—	224	1974
4	48	59	—	—	—	161	57	—	—	218	1975
2	32	25	—	—	—	59	—	—	—	59	2 1974
1	29	22	—	—	—	52	—	—	—	52	3
1	36	19	—	—	—	57	—	—	—	57	4
1	30	13	—	—	—	45	—	—	—	45	1 1975
1	24	17	—	—	—	42	—	—	—	42	2
1	20	13	—	—	—	34	—	—	—	34	3
1	24	16	—	—	—	41	57	—	—	98	4
1	30	21	—	—	—	52	—	—	—	52	1 1976
1	28	25	—	—	—	53	—	—	—	53	2

D) Skrotforbrug i de uafhængige stålstøberier / Schrottverbrauch in den unabh. Stahlgießereien
 D) Scrap consumption in independent steel foundries / Consommation de ferraille dans les fonderies d'acier indép.
 D) Consumo di rottame nelle fonderie di acciaio indep. / Verbruik van schroot in de onafh. staalgietrijen

475	372	143	21	74	—	1 085	—	—	—	—	1971
414	358	150	18	60	—	1 000	—	—	—	—	1972
442	407	172	21	51	—	1 093	482	—	14	1 588	1973
454	438	175	10	51	—	1 129	492	—	18	1 638	1974
484	424	150	11	45	—	1 114	508	—	16	1 639	1975
107	116	43	2	14	—	282	120	—	4	407	2 1974
113	85	40	2	10	—	250	119	—	4	373	3
121	120	44	3	13	—	301	127	—	6	434	4
124	123	43	3	12	—	305	115	—	5	425	1 1975
125	116	40	3	12	—	297	130	—	4	431	2
120	82	33	3	9	—	247	118	—	4	369	3
115	103	35	2	11	—	266	125	—	4	394	4
114	111	32	2	10	—	269	125	—	4	398	1 1976
105	106	36	2	10	—	258	—	—	—	—	2

E) Skrotforbrug i alt / Schrottverbrauch insgesamt / Total scrap consumption
 E) Consommation totale de ferraille / Consumo totale di rottame / Verbruik van schroot in totaal

17 078	8 503	11 159	2 036	3 467	1 500	43 743	—	—	—	—	1971
18 748	8 905	12 361	2 057	4 361	1 589	48 021	—	—	—	—	1972
20 642	9 413	13 202	1 850	4 590	1 718	51 415	15 106	110	420	67 050	1973
21 551	9 836	14 700	1 929	4 926	1 840	54 781	13 119	110	524	68 533	1974
16 766	7 998	13 619	1 430	3 712	1 326	44 851	12 155	91	575	57 672	1975
5 146	2 438	3 728	477	1 313	458	13 561	3 440	29	118	17 148	2 1974
5 576	2 135	3 458	449	1 141	476	13 234	2 955	30	130	16 349	3
5 447	2 569	3 801	509	1 183	449	13 957	3 359	21	139	17 481	4
4 743	2 247	3 770	419	1 120	369	12 668	3 680	21	138	16 508	1 1975
4 312	2 066	3 548	377	1 006	363	11 674	2 983	33	136	14 827	2
3 919	1 649	2 941	333	684	271	9 797	2 598	19	148	12 562	3
3 792	2 036	3 361	300	901	323	10 712	2 874	17	152	13 774	4
4 349	2 203	3 492	387	925	363	11 719	3 372	—	200	15 292	1 1976
4 331	2 246	3 794	399	964	368	12 102	—	—	—	—	2

(a) Vieilles fontes incluses.

(b) Y compris fourne électriques à fonte et installations d'agglomération.

(c) Pour fer au paquet et produits usagés relaminés.

(a) Rottami di ghisa inclusi.

(b) Ivi compresi i forni elettrici per ghisa e impianti di agglomerazione.

(c) Per ferro a pacchetti e rilaminazioni.

(a) Met inbegrip van gegoten schroot.

(b) Met inbegrip van elektrische ruwijzerovens en sinterinstallaties.

(c) Voor pakketijzer en gebruikte producten rechtstreeks bestemd voor herwalsing (geen halfabrikaten).

Forbrug af skrot, pr. ton fremstillet råjern i de råjernerproducerende anlæg (a)

Verbrauch an Schrott in den Roheisenerzeugungsanlagen (a) pro Tonne erzeugten Roheisens

Scrap consumption per tonne of pig iron produced in pig iron production plant (a)

Consommation de ferraille par tonne de fonte produite dans les installations productrices de fonte (a)

Consumo di rottame per tonnellata di ghisa prodotta nelle installazioni produttrici di ghisa (a)

Verbruik van schroot in de produktie-installaties voor ruwijzer (a) per ton geproduceerd ruwijzer

kg/t

	BR Deutschland	France	Italia	Nederland	UEBL/BLEU		EUR 6
					Belgique/ België	Luxembourg	
1970	16	14	6	—	24	68	18
1971	18	7	6	—	16	50	15
1972	22	8	3	—	15	34	15
1973	16	6	2	—	14	29	12
1974	13	6	4	—	10	16	9
1975	15	5	3	—	2	11	9
1973							
1	19	7	4	—	17	25	14
2	17	8	2	—	12	29	12
3	16	4	2	—	12	34	11
4	14	6	3	—	13	29	11
1974							
1	14	5	2	1	15	14	10
2	14	5	2	—	12	14	9
3	15	4	5	—	10	18	10
4	12	4	3	—	6	17	8
1975							
1	15	4	2	—	4	11	8
2	16	10	5	—	2	12	10
3	15	7	3	2	2	12	9
4	15	5	1	2	2	9	8
1976							
1	15	5	6	—	3	12	9
2	14	5	3	—	3	14	8
	United Kingdom	Danmark	EUR 9				
1973	36	—	16				
1974	70	—	16				
1975	75	—	18				
1974							
1	70		16				
2	58		16				
3	47		15				
4	55		14				
1975							
1	72		18				
2	79		19				
3	78		18				
4	58		22				

(a) Iberegnet skrotforbrug i elektroråjernsovne.

(a) Einschließlich Schrottverbrauch in Elektro-Roheisenöfen.

(a) Including scrap consumption in electric smelting furnaces.

(a) Y compris consommation de ferraille dans les fours électriques à fonte.

(a) Ivi compreso il consumo di rottame nei forni elettrici per ghisa.

(a) Met inbegrip van het verbruik van schroot in de elektrische ruwijzerovens.

Forbrug af råjern, spejler og kulstofholdigt ferromangan til fremstilling af stål

Verbrauch an Roheisen, Spiegeleisen und Hochofen-Ferromangan für die Stahlerzeugung

Consumption of pig iron, spiegeleisen and high-carbon ferro-manganese for steelmaking

Consommation de fonte, de spiegel et de ferro-manganèse carburé, pour la production d'acier

Consumo di ghisa, di ghisa speculare e di ferro-manganese carburato per la produzione di acciaio

Verbruik van ruwijzer, spiegelijzer en hoogovenferromangaan voor de staalproductie

117

BR DEUTSCHLAND / FRANCE / ITALIA / NEDERLAND

1 000 t

	Råjern (a) / Roheisen (a) Pig iron (a) / Fonte (a) Ghisa (a) / Ruwijzer (a)			Spejler og kulstofholdigt ferromangan Spiegeleisen und Hochofen-Ferromangan Speieleisen and high-carbon ferro-manganese Spiegel et ferro-manganèse carburé Ghisa speculare e ferro-manganese carburato Spiegelijzer en hoogoven-ferromangaan			I alt / Ingesamt Total / Total Totale / Totaal		
	Stålværker Stahlwerke Melting shops	Uafhængige stålstoerberier Unabh. Stahl- gießereien Independent steel foundries	I alt Ingesamt Total	Stålværker Stahlwerke Melting shops	Uafhængige stålstoerberier Unabh. Stahl- gießereien Independent steel foundries	I alt Ingesamt Total	Stålværker Stahlwerke Melting shops	Uafhængige stålstoerberier Unabh. Stahl- gießereien Independent steel foundries	I alt Ingesamt Total
	Acieries Acclaierie Staalabrieken	Fonderies d'acier indép. Fonderie di acciaio indep. Onafh. staal- gieterijen	Total Totale Totaal	Acieries Acclaierie Staalabrieken	Fonderies d'acier indép. Fonderie di acciaio indep. Onafh. staal- gieterijen	Total Totale Totaal	Acieries Acclaierie Staalabrieken	Fonderies d'acier indép. Fonderie di acciaio indep. Onafh. staal- gieterijen	Total Totale Totaal
1	2	3	4	5	6	7	8	9	
BR Deutschland									
1971	27 237	9	27 246	269	3	272	27 506	12	27 518
1972	29 449	7	29 456	276	2	278	29 725	9	29 734
1973	33 843	5	33 848	306	2	307	33 949	7	33 956
1974	36 845	5	36 851	338	1	340	36 984	7	36 990
1975	27 505	5	27 510	265	1	267	27 771	7	27 777
1975	2	6 853	1	6 854	66	0	6 919	2	6 921
	3	5 658	1	6 559	62	0	6 620	2	6 622
	4	6 339	1	6 341	59	0	6 398	2	6 400
1976	1	7 163	1	7 164	67	0	7 230	1	7 231
	2	7 647	1	7 648	65	0	7 711	2	7 713
France									
1971	16 715	20	16 735	206	9	215	16 921	29	16 950
1972	17 406	28	17 435	197	10	206	17 603	35	17 639
1973	18 659	28	18 687	182	15	197	18 842	42	18 884
1974	20 208	30	20 238	178	16	193	20 386	46	20 431
1975	16 138	30	16 167	134	15	149	16 272	45	16 317
1975	2	4 024	8	4 032	35	4	4 059	12	4 071
	3	3 600	6	3 606	28	3	3 628	9	3 637
	4	3 903	8	3 911	33	4	3 936	12	3 948
1976	1	4 162	8	4 169	34	4	4 196	12	4 208
	2	4 628	7	4 635	37	4	4 664	11	4 675
Italia									
1971	8 130	2	8 132	97	1	98	8 227	3	8 230
1972	9 449	2	9 451	107	1	108	9 556	4	9 559
1973	9 965	2	9 967	115	2	117	10 080	4	10 084
1974	11 630	2	11 633	147	2	149	11 777	4	11 782
1975	10 812	2	10 815	122	2	124	10 934	4	10 939
1975	2	2 732	1	2 733	30	0	2 762	1	2 763
	3	2 495	1	2 496	26	0	2 521	1	2 522
	4	2 598	1	2 599	29	0	2 627	1	2 628
1976	1	2 289	0	2 289	29	0	2 318	1	2 319
	2	2 765	0	2 765	28	0	2 793	1	2 793
Nederland									
1971	3 667	0	3 667	27	0	27	3 694	0	3 694
1972	4 167	0	4 167	28	0	28	4 195	0	4 195
1973	4 456	0	4 456	30	0	30	4 486	0	4 486
1974	4 545	0	4 545	31	0	31	4 576	0	4 576
1975	3 848	0	3 848	24	0	25	3 872	0	3 872
1975	2	893	0	893	6	0	899	0	899
	3	848	0	848	5	0	851	0	851
	4	956	0	956	5	0	961	0	961
1976	1	994	0	994	6	0	1 000	0	1 000
	2	948	0	948	5	0	954	0	954

(a) Alle sorter med undtagelse af spalte 4 til 6.

(a) Alle Sorten, ausgenommen diejenigen der Spalten 4 bis 6.

(a) All categories except those in columns 4 to 6.

(a) Toutes catégories, excepté celles des colonnes 4 à 6.

(a) Tutte le categorie eccettuate quelle delle colonne da 4 a 6.

(a) Alle soorten, met uitzondering van die der kolommen 4 tot 6.

Forbrug af råjern, spejljern og kulstofholdigt ferromangan til fremstilling af stål

Verbrauch an Roheisen, Spiegeleisen und Hochofen-Ferromangan für die Stahlerzeugung

Consumption of pig iron, spiegeleisen and high-carbon ferro-manganese for steelmaking

Consommation de fonte, de spiegel et de ferro-manganèse carburé, pour la production d'acier

Consumo di ghisa, di ghisa speculare e di ferro-manganèse carburato per la produzione di acciaio

Verbruik van ruwijzer, spiegelijzer en hoogoven-ferromangaan voor de staalproductie

BELGIQUE/BELGIË / LUXEMBOURG / UNITED KINGDOM / IRELAND / DANMARK

1 000 t

	Råjern (a) / Roheisen (a) Pig iron (a) / Fonte (a) Ghisa (a) / Ruwijzer (a)			Spejljern og kulstofholdigt ferromangan Spiegeleisen und Hochofen-Ferromangan Speiegeleisen and high-carbon ferro-manganese Spiegel et ferro-manganèse carburé Ghisa speculare e ferro-manganèse carburato Spiegelijzer en hoogoven-ferromangaan			I alt / Ingesamt Total / Total Totale / Totaal		
	Stålværker Stahlwerke Melting shops Aciéries Acciaierie Staalfabrieken	Uafhængige stålstøberier Unabh. Stahl- gießereien Independent steel foundries Fonderies d'acier indép. Fonderie di acciaio indep. Onafh. staal- gieterijen	I alt Ingesamt Total Total Totale Totaal	Stålværker Stahlwerke Melting shops Aciéries Acciaierie Staalfabrieken	Uafhængige stålstøberier Unabh. Stahl- gießereien Independent steel foundries Fonderies d'acier indép. Fonderie di acciaio indep. Onafh. staal- gieterijen	I alt Ingesamt Total Total Totale Totaal	Stålværker Stahlwerke Melting shops Aciéries Acciaierie Staalfabrieken	Uafhængige stålstøberier Unabh. Stahl- gießereien Independent steel foundries Fonderies d'acier indép. Fonderie di acciaio indep. Onafh. staal- gieterijen	I alt Ingesamt Total Total Totale Totaal
	1	2	3	4	5	6	7	8	9
Belgique/België									
1971	10 353	2	10 355	96	2	98	10 449	4	10 453
1972	10 770	2	10 772	108	1	109	10 878	3	10 881
1973	12 590	1	12 591	116	1	117	12 706	2	12 708
1974	12 999	1	13 000	135	1	136	13 134	2	13 136
1975	9 044	1	9 044	84	1	84	9 127	1	9 128
1975	2	2 481	0	2 481	24	0	2 504	0	2 505
3	1 532	0	1 532	14	0	14	1 546	0	1 546
4	2 158	0	2 158	19	0	19	2 177	0	2 177
1976	1	2 354	0	2 354	19	0	2 373	0	2 373
2	2 597	0	2 597	21	0	21	2 618	0	2 618
Luxembourg									
1971	4 536	—	4 536	51	—	51	4 587	—	4 587
1972	4 631	—	4 631	51	—	51	4 682	—	4 682
1973	5 046	—	5 046	56	—	56	5 102	—	5 102
1974	5 428	—	5 428	58	—	58	5 485	—	5 485
1975	3 856	—	3 856	43	—	43	3 900	—	3 900
1975	2	1 041	—	1 041	11	—	1 053	—	1 053
3	813	—	813	9	—	9	822	—	822
4	915	—	915	10	—	10	925	—	925
1976	1	957	—	957	11	—	968	—	968
2	997	—	997	11	—	11	1 008	—	1 008
United Kingdom									
1973	15 864	9	15 872	199	6	206	16 063	15	16 078
1974	12 934	9	12 943	160	6	166	13 094	15	13 109
1975	11 497	9	11 506	141	6	148	11 638	15	11 653
1975	1	3 910	2	3 912	44	1	3 954	4	3 958
2	2 719	2	2 722	37	2	39	2 756	4	2 760
3	2 484	2	2 486	30	1	32	2 514	3	2 518
4	2 384	2	2 386	30	2	32	2 414	4	2 418
1976	1	3 117	2	3 119	40	2	3 156	—	3 161
Ireland									
1973	25	—	25	—	—	—	25	—	25
1974	22	—	22	—	—	—	22	—	22
1975	6	—	6	—	—	—	6	—	6
1975	1	2	—	2	—	—	2	—	2
2	2	—	2	—	—	—	2	—	2
3	1	—	1	—	—	—	1	—	1
4	0	—	0	—	—	—	0	—	0
1976	1	—	—	—	—	—	—	—	—
Danmark									
1973	55	0	55	7	—	7	62	0	62
1974	46	0	46	10	0	11	57	0	57
1975	34	0	34	7	0	8	41	1	42
1975	1	8	0	8	3	0	3	11	11
2	9	—	9	2	0	2	11	0	11
3	9	0	9	2	0	2	11	0	11
4	6	0	7	2	0	2	8	0	9
1976	1	10	0	10	2	0	3	12	12

(a) Alle sorter med undtagelse af spalte 4 til 6.

(a) Alle Sorten, ausgenommen diejenigen der Spalten 4 bis 6

(a) All categories except those in columns 4 to 6.

(a) Toutes catégories, excepté celles des colonnes 4 à 6.

(a) Tutte le categorie eccettuate quelle delle colonne da 4 a 6.

(a) Alle soorten, met uitzondering van die der kolommen 4 tot 6.

Produktion af højovnskoks i højovnskoksværkerne i hele Fællesskabet (*)

Erzeugung der Hüttenkokereien an Hochofen-Koks in der Gemeinschaft (*)

Blast furnace coke production by steelworks coking plants in the Community (*) as a whole

Production de coke de four des cokeries sidérurgiques de l'ensemble de la Communauté (*)

Produzione di coke da forno delle cokerie siderurgiche dell'insieme della Comunità (*)

Produktie van hoogovencokes in de hoogovencokesfabrieken verbonden aan de ijzer- en staalindustrie van de Gemeenschap (*)

119

1 000 t — %

	Samlet produktion Erzeugung insgesamt Total production Production totale Produzione totale Totale produktie	Heraf højovnskoksværker / Darunter Hüttenkokereien Of which steelworks' coking plants / Dont cokeries sidérurgiques Di cui cokerie siderurgiche / Waarvan hoogovencokesfabrieken						I alt Insgesamt Total Totale Totaal	Sp. 8 Sp. 1 Col. 8 Col. 1 Col. 8 Col. 1 Kol. 8 Kol. 1 × 100 × 100 × 100 × 100
		Grove koks Großkoks Large coke	Støberi-cinders Gießereikoks Foundry coke	Koks / Brechkoks Crushed coke / Coke Coke / Cokes		Kokssmuld Koksgrus Breeze	Andre Sonstiger Other		
				80-60 60-40	40-20 20-10				
1	2	3	4	5	6	7	8	9	
1969	68 436	20 370	1	:	:	1 067	112	21 550	31,5
1970	70 249	24 304	15	:	:	1 199	7	25 525	36,3
1971	65 682	23 752	4	:	:	1 520	95	25 373	38,6
1972	62 243	24 709	8	:	:	1 115	11	25 843	41,5
1973	81 792	34 698	30	:	:	2 073	113	36 914	45,1
1974	82 434	36 127	6	:	:	1 679	38	37 850	45,9
1975	78 822	33 659	0	:	:	1 904	25	35 589	45,2

Forbrug af fast og flydende brændsel i Fællesskabets jern- og stålindustri (1) (ekskl. koks og kokssmuld)

Verbrauch von flüssigen und festen Brennstoffen, außer Koks und Koksgrus in den Werken der Eisen- und Stahlindustrie (1) der Gemeinschaft

Consumption of liquid and solid fuels excluding coke and breeze in the Community iron and steel industry (1)

Consommation de combustibles liquides et solides autres que coke et poussier de coke dans les usines sidérurgiques (1) de la Communauté

Consumo di combustibili liquidi e solidi eccetto polvere di coke negli stabilimenti siderurgici (1) della Comunità

Verbruik van vloeibare en vaste brandstoffen met uitzondering van cokes en cokesgruis in de ijzer- en staalindustrie (1) van de Gemeenschap

120

	EUR 6			EUR 9		
	Stenkul og -briketter Steinkohlen und -briketts Hard coal and briquettes thereof	Brunkul og -briketter Braunkohlen und -briketts Brown coal and briquettes thereof	Flydende brændsel Flüssige Brennstoffe Liquid fuels	Stenkul og -briketter Steinkohlen und -briketts Hard coal and briquettes thereof	Brunkul og -briketter Braunkohlen und -briketts Brown coal and briquettes thereof	Flydende brændsel Flüssige Brennstoffe Liquid fuels
	Houille et briquettes Carbon fossile e mattonelle Steenkool en briketten	Lignite et briquettes de lignite Lignite e mattonelle di lignite Bruinkool en briketten	Combustibles liquides Combustibili liquidi Vloeibare brandstoffen	Houille et briquettes Carbon fossile e mattonelle Steenkool en briketten	Lignite et briquettes de lignite Lignite e mattonelle di lignite Bruinkool en briketten	Combustibles liquides Combustibili liquidi Vloeibare brandstoffen
1	2	3	4	5	6	
1971	3 912	122	8 411			
1972	3 928	127	9 567			
1973	3 690	128	9 787	3 912	128	13 684
1974	3 961	159	9 402	4 104	159	12 739
1975	3 152	73	7 475	3 267	73	10 159
1975						
1	899	33	2 223	938	33	3 106
2	807	26	1 840	836	26	2 489
3	669	13	1 588	693	13	2 130
4	777	1	1 821	749	1	2 436

(*) Fra 1.1.73 Det udvidede Fællesskab.

(a) Inkl. spalte 4 og 5 fra 1968.

(1) Inklusive elektricitetsværker.

(*) Ab 1.1.73 Erweiterte Gemeinschaft.

(a) Einschließlich Spalten 4 und 5 ab 1968.

(1) Inkl. Stromerzeugungsanlagen.

(*) From 1.1.73 the enlarged Community.

(a) Including columns 4 and 5 from 1968.

(1) Including electricity generating stations.

(*) A/c 1.1.73 Communauté élargie.

(a) Y compris colonnes 4 et 5 à partir de 1968.

(1) Y compris dans les centrales électriques.

(*) Dall'1.1.73 Comunità ampliata.

(a) Ivi comprese colonne 4 e 5 dal 1968.

(1) Ivi comprese le centrali elettriche.

(*) Vanaf 1.1.73 uitgebreide Gemeenschap.

(a) Met inbegrip kolommen 4 en 5 vanaf 1968.

(1) Met inbegrip elektrische centrales.

Koksforbrug(a) pr. anlæg og andet fast brændsel (hele EKSF) i Fællesskabets jern- og stålværker(b) (ekskl. højovnskoksværkerne)

Verbrauch an Koks(a) nach Anlagen in den Werken der Eisen- und Stahlindustrie der Gemeinschaft(b) (ohne Hüttenkokereien)

Consumption of coke(a) by department and of other solid fuels (ECSC total) in Community iron and steel works (b) (excluding steelworks coking plant)

1 000 t

	BR Deutsch- land	France	Italia	Nederland	UEBL/BLEU		EUR 6	United Kingdom	Ireland	Danmark	EUR 9
					Belgique/ België	Luxem- bourg					
	1	2	3	4	5	6	7	8	9	10	11
A) Koksforbrug i agglomereringsanlæggene A) Koksverbrauch in den Hütten-sinteranlagen A) Coke consumption in steelworks sinter plants A) Consommation de coke dans les installations d'agglomération A) Consumo di coke negli impianti di agglomerazione A) Verbruik van cokes in de sinterinstallaties											
1971	2 179	807	513	225	598	230	4 552				
1972	2 448	706	576	217	654	219	4 820				
1973	2 745	809	572	203	785	216	5 329	1 553	—	—	6 882
1974	3 139	1 038	763	231	839	228	6 239	1 237	—	—	7 476
1975	2 791	981	787	212	666	244	5 679	1 247	—	—	6 926
1974	1	741	233	177	59	218	1 483	283	—	—	1 765
	2	746	210	197	59	232	1 493	330	—	—	1 823
	3	813	231	195	58	198	1 553	326	—	—	1 879
	4	839	363	195	55	192	1 710	292	—	—	2 002
1975	1	788	306	197	55	212	1 621	347	—	—	1 969
	2	698	237	198	60	175	1 432	329	—	—	1 761
	3	650	199	194	47	114	1 268	279	—	—	1 547
	4	656	239	198	49	165	1 359	292	—	—	1 649
1976	1	686	211	214	51	178	1 384	326	—	—	1 710
	2	695	261	209	49	176	1 448				
B) Koksforbrug i højovnene(c) B) Koksverbrauch in den Hochofen(c) B) Coke consumption in blast furnaces(c) B) Consommation de coke dans les hauts fourneaux(c) B) Consumo di coke negli altiforni(c) B) Verbruik van cokes in de hoogovens(c)											
1971	15 638	10 894	4 496	1 787	5 991	3 133	41 939				
1972	15 598	10 695	4 809	1 958	6 654	3 014	42 728				
1973	18 221	11 333	5 231	2 240	7 110	3 061	47 196	9 714	—	—	56 910
1974	20 806	12 419	5 892	2 260	7 405	2 943	51 724	8 439	—	—	60 163
1975	14 965	9 533	5 476	1 856	5 009	2 044	38 883	7 380	—	—	46 264
1974	1	5 268	3 155	1 456	615	1 945	13 203	1 767	—	—	14 970
	2	5 073	3 112	1 442	546	1 991	12 904	2 274	—	—	15 178
	3	5 313	2 842	1 471	533	1 724	12 616	2 270	—	—	14 886
	4	5 151	3 310	1 523	566	1 745	13 000	2 128	—	—	15 128
1975	1	4 370	2 819	1 531	534	1 582	11 432	2 334	—	—	13 766
	2	3 742	2 418	1 413	462	1 371	9 962	1 743	—	—	11 705
	3	3 490	2 074	1 253	414	863	8 523	1 581	—	—	10 104
	4	3 362	2 222	1 279	447	1 192	8 966	1 722	—	—	10 689
1976	1	3 773	2 363	1 317	452	1 301	9 676	1 924	—	—	11 600
	2	4 008	2 593	1 363	448	1 439	10 346				

(a) Inklusive halvkok og koksmuld.

(b) Ekskl. de uafhængige stålstaerberiers forbrug.

(c) Inklusive elektroråjernsovn.

(a) Einschließlich Schmelzkoks und Koksmuld.

(b) Ohne Verbrauch der unabhängigen Stahlgießereien.

(c) Einschließlich Elektro-Roheisenöfen.

(a) Including semi-coke and coke breeze.

(b) Excluding consumption of independent steel foundries.

(c) Including electric smelting furnaces.

Consommation de coke(a), par service, dans les usines sidérurgiques de la Communauté(b) (cokeries sidérurgiques exclues)

Consumo di coke(a), per installazioni, negli stabilimenti siderurgici della Comunità(b) (cokerie siderurgiche escluse)

Verbruik van cokes(a) per installatie, in de ijzer- en staalindustrie van de Gemeenschap(b) (hoogovencookesfabrieken niet inbegrepen)

1 000 t

BR Deutsch- land	France	Italia	Nederland	UEBL/BLEU		EUR 6	United Kingdom	Ireland	Danmark	EUR 9	
				Belgique/ België	Luxem- bourg						
12	13	14	15	16	17	18	19	20	21	22	
C) Koksforbrug til andre formål i jern- og stålindustrien C) Koksverbrauch für sonstige Zwecke in der Eisen- und Stahlindustrie C) Coke consumption for other purposes in the iron and steel industry C) Consommation de coke pour autres usages dans la sidérurgie C) Consumo di coke per altri impieghi nell'industria siderurgica C) Verbruik van cokes voor andere verbruiksdoeleinden in de ijzer- en staalindustrie											
94	180	49	5	19	17	364					1971
100	119	20	23	12	16	289					1972
108	66	14	3	42	17	251	192	—	22	465	1973
108	80	15	3	33	38	277	39	—	27	343	1974
108	67	13	13	46	55	301	76	—	29	407	1975
26	21	4	1	10	4	66	9	—	7	82	1 1974
25	16	3	1	8	3	57	—	—	6	63	2
26	17	3	1	5	27	80	28	—	7	115	3
30	26	4	1	10	3	74	7	—	7	88	4
26	23	4	1	19	14	87	13	—	8	108	1 1975
23	15	3	1	15	17	74	14	—	7	95	2
33	13	3	1	2	10	62	22	—	6	90	3
26	17	3	10	10	15	81	27	—	8	114	4
31	26	4	2	11	16	89	21	—	8	119	1 1976
26	14	3	1	16	16	77					2
D) Forbrug af koks og andet fast brændsel i alt D) Verbrauch an Koks und sonstigen Brennstoffen insgesamt D) Total consumption of coke and other solid fuels D) Consommation totale de coke et d'autres combustibles solides D) Consumo totale di coke e di altri combustibili solidi D) Verbruik van cokes en van andere vaste brandstoffen in totaal											
17 911	11 881	5 058	2 017	6 609	3 380	46 856					1971
18 146	11 520	5 404	2 198	7 319	3 249	47 837					1972
21 075	12 208	5 817	2 445	7 937	3 294	52 776	11 459	—	22	64 257	1973
24 053	13 537	6 670	2 494	8 277	3 209	58 239	9 715	—	27	67 981	1969
17 863	10 580	6 277	2 081	5 721	2 343	44 864	8 703	—	29	33 596	1975
6 034	3 409	1 637	675	2 173	824	14 752	2 058	—	7	16 818	1 1974
5 845	3 338	1 642	606	2 230	792	14 454	2 606	—	6	17 065	2
6 153	3 090	1 669	592	1 927	818	14 249	2 624	—	7	16 880	3
6 021	3 699	1 721	621	1 947	775	14 784	2 427	—	7	17 218	4
5 185	3 148	1 733	610	1 813	670	13 159	2 695	—	8	15 861	1 1975
4 462	2 669	1 615	523	1 561	637	11 467	2 086	—	7	13 561	2
4 173	2 286	1 449	463	966	502	9 839	1 882	—	6	11 727	3
4 043	2 477	1 480	506	1 367	533	10 406	2 040	—	8	12 454	4
4 489	2 600	1 535	504	1 489	531	11 149	2 271	—	8	13 429	1 1976
4 729	2 869	1 574	498	1 631	568	11 870					2

(a) Y compris semi-coke et poussier de coke.
 (b) Non compris les fonderies d'acier indépendantes.
 (c) Y compris fours électriques à fonte.

(a) Compresi semi-coke e polveri di coke.
 (b) Non comprese le fonderie di acciaio indipendenti.
 (c) Inclusi forni elettrici per ghisa.

(a) Met inbegrip van halfcokes en cokesgruis.
 (b) Verbruik der onafhankelijke staalgietereien niet inbegrepen.
 (c) Met inbegrip van elektrische ruwijzerovens.

Koksforbrug(a), pr. ton fremstillet produkt, i agglomereringsanlæggene og de råjernsproducerende anlæg

Verbrauch an Koks(a) pro Tonne erzeugten Sinters bzw. Roheisens in den Hützensinteranlagen sowie in den Roheisen-Erzeugungsanlagen

Coke(a) consumption, per ton of product obtained, in sinter plants and pig iron production plants

Consommation de coke(a), par tonne de produit obtenu, dans les installations d'agglomération et dans les installations productrices de fonte

Consumo di coke(a), per tonnellata di prodotto ottenuto, negli impianti di agglomerazione e nelle installazioni produttrici di ghisa

Verbruik van cokes(a) per ton geproduceerd sinter in de sinterinstallaties en per ton geproduceerd ruwijzer in de installaties voor de productie van ruwijzer

kg/t

	BR Deutschland	France	Italia	Nederland	UEBL/BLEU		EUR 6	United Kingdom	EUR 9
					Belgique/ België	Luxem- bourg			
A) I agglomereringsanlæggene (b) / In den Hützensinteranlagen (b) / In sinter plants (b) A) Dans les installations d'agglomération (b) / Negli impianti di agglomerazione (b) / In de sinterinstallaties (b)									
1971	66	28	59	68	61	56	50		
1972	68	22	56	59	59	30	48		
1973	69	23	55	57	60	27	49	86	54
1974	73	27	56	67	61	22	51	84	54
1975	75	31	54	70	63	29	54	87	58
1973	1	71	23	56	56	61	29	49	55
	2	70	25	56	58	60	30	50	55
	3	70	21	54	57	63	26	48	54
	4	68	25	54	57	63	25	49	54
1974	1	71	24	56	67	64	21	49	88
	2	71	22	56	69	64	18	49	84
	3	74	26	56	68	60	22	52	88
	4	76	35	55	66	58	26	54	85
1975	1	78	35	55	71	64	27	56	88
	2	75	30	53	77	62	28	53	88
	3	73	28	54	68	61	36	53	87
	4	75	32	55	64	65	25	54	86
1976	1	72	26	55	65	61	21	51	87
	2	68	29	55	68	59	24	50	56
B) Direkte påfyldning i højovnene (c) / Direkter Einsatz in den Hochöfen (c) B) Charged directly into blast furnaces (c) / Enfournement direct dans les hauts fourneaux (c) B) Informato diretto negli altiforni (c) / Direkt verbruik in de hoogovens (c)									
1971	521	595	526	475	569	683	554		
1972	487	563	59	456	559	645	526		
1973	494	558	518	475	557	601	526	576	534
1974	517	551	500	465	564	538	528	597	536
1975	497	531	479	467	545	525	508	609	522
1973	1	490	557	527	472	557	606	526	580
	2	494	559	513	471	554	602	525	568
	3	492	568	513	469	565	592	524	578
	4	501	552	520	491	567	603	529	583
1974	1	524	544	509	480	564	567	532	596
	2	518	555	494	478	556	541	529	601
	3	514	559	498	467	565	524	527	597
	4	512	547	501	43	574	519	523	596
1975	1	506	601	493	481	545	534	517	599
	2	501	537	478	494	544	526	512	581
	3	493	532	473	463	550	533	504	608
	4	486	516	477	450	543	507	498	656
1976	1	488	518	472	435	542	487	497	601
	2	484	523	475	538	491	498		511

(a) Inklusive halvcoke og koksmuld.
(b) I kg pr. ton fremstillede sinters.
(c) Inklusive elektroråjernsovne.
(a) Einschließlich Schmelkoks und Koksgrus.
(b) In kg pro Tonne erzeugten Sinters.
(c) Einschließlich Elektro-Roheisenöfen.
(a) Including semi-coke and breeze.
(b) In kg per t of sinter produced.
(c) Including electric smelting furnaces.

(a) Y compris semi-coke et poussier de coke.
(b) En kg par t d'agglomérés produits.
(c) Y compris fours électriques à fonte.
(a) Compresi semi-coke e polvere di coke.
(b) In kg per t di agglomerati prodotti.
(c) Inclusi forni elettrici per ghisa.
(a) Met inbegrip van halfcokes en cokesgruis.
(b) In kg per ton geproduceerd sinter.
(c) Met inbegrip van elektrische ruwijzerovens.

Tilførsler af fast brændsel til jern- og stålværkerne i hele Fællesskabet(*) (a) (ekskl. højovnskoks-værkerne)

Zugänge an festen Brännstoffen bei den Hüttenwerken der Gemeinschaft(*) (a) (ohne Hüttenkokerien)

Receipts of solid fuels by Community iron and steel works (a) (excluding steelworks' coking plants) (*)

Réceptions de combustibles solides des usines sidérurgiques de l'ensemble de la Communauté (*) (a) (cokeries sidérurgiques exclues)

Arrivi di combustibili solidi negli stabilimenti siderurgici dell'insieme della Comunità (*) (a) (cokerie siderurgiche escluse)

Aanvoer van vaste brandstoffen bij de ijzer- en staalindustrie van de Gemeenschap (*) (a) (hoogovencokesfabrieken niet inbegrepen)

123

1 000 t

		Art / Arten / Types Nature / Natura / Soorten				Oprindelse / Herkunft / Origin Provenance / Provenienza / Herkomst				
		Koks og stenkulshalvkoks Koks und Steinkohlenschwelkoks Coke and semi-coke derived from hard coal Cokes et semi-cokes de houille Cokes e semi-cokes di carbon fossile Cokes en steenkoolhalfcokes	Koksmuld Koksgrus Coke breeze Poussier de coke Polvere di coke Cokesgruis	Stenkul og -briketter Steinkohlen und -briketts Hard coal and briquettes thereof Houille et briquettes Carbon fossile e mattonelle Steenkool en -briketten (b)	Brunkul og -briketter Braunkohlen und -briketts Brown coal and briquettes thereof Lignite et briquettes de lignite Lignite e mattonelle di lignite Bruinkool en -briketten (c)	I alt Insgesamt Total Totale Totaal	EKSF / EGKS / ECSC CECA / CECA / EGKS			Tredjelande Dritte Länder Third countries Pays tiers Paesi terzi Derde landen
							Højovnskoks-værker Hüttenkokerien Steelworks' coking plants Cokeries sidérurgiques propres Cokerie siderurgiche proprie Hoogovencokesfabrieken	Anden oprindelse Sonstige Herkunft Other origin Autres provenances Altre provenienze Overige herkomst	I alt Insgesamt Total Totale Totaal	
		1	2	3	4	5	6	7	8	9
1971		43 300	4 066	4 420	126	51 912	21 294	29 620	49 914	998
1972		43 880	4 070	3 870	142	51 960	22 661	28 397	51 059	903
1973		59 345	5 999	4 087	210	69 642	34 607	33 571	68 178	1 463
1974		63 693	6 452	4 102	264	74 511	34 739	38 390	73 128	1 383
1975		49 446	5 693	3 451	120	58 709	31 794	25 687	57 421	1 288
1971	1	11 533	1 013	1 194	29	13 769	5 362	8 172	13 534	236
	2	11 079	1 028	1 127	27	13 261	5 413	7 553	12 966	295
	3	10 660	1 057	963	37	12 718	5 366	7 075	12 441	277
	4	10 028	968	1 135	33	12 164	5 153	6 820	11 973	191
1972	1	10 583	932	934	29	12 478	5 459	6 836	12 295	183
	2	11 156	1 048	1 023	36	13 263	5 656	7 389	13 045	218
	3	10 719	1 026	868	39	12 652	5 644	6 758	12 402	250
	4	11 428	1 061	908	38	13 435	5 900	7 281	13 181	254
1973	1	14 282	1 518	1 095	49	16 944	8 497	8 149	16 646	298
	2	14 695	1 542	1 035	51	17 322	8 553	8 416	16 969	353
	3	14 648	1 491	926	51	17 116	8 647	8 078	16 725	390
	4	15 638	1 475	1 110	58	18 281	8 943	8 958	17 901	380
1974	1	15 466	1 498	1 029	62	18 055	8 242	9 579	17 821	229
	2	15 950	1 570	1 131	65	18 716	8 915	9 418	18 333	383
	3	16 276	1 695	981	60	19 000	8 800	9 798	18 598	410
	4	15 994	1 689	966	51	18 701	8 788	9 582	18 370	337
1975	1	14 873	1 558	1 090	60	17 581	8 886	8 332	17 218	362
	2	12 412	1 462	900	41	14 814	8 129	6 377	14 506	308
	3	10 727	1 339	696	17	12 780	7 138	5 312	12 450	330
	4	11 434	1 334	763	4	13 535	7 581	5 666	13 247	288
1976	1	12 119	1 378	914	9	14 421	7 929	6 257	14 186	231
	2	13 305	1 558	996	6	15 865	8 550	6 931	15 481	385

(*) Fra 1.1.73 Det udvidede Fællesskab.

(a) Ekskl. uafhængige stålstøberier.

(b) Inkl. antracitsstøv.

(c) Inkl. Brunkulskoks.

(*) Ab 1.1.73 Erweiterte Gemeinschaft.

(a) Unabhängige Stahlgießereien nicht eingeschlossen.

(b) Einschließlich Anthrazitstaub.

(c) Einschließlich Braunkohlenschwelkoks.

(*) From 1.1.73 the enlarged Community.

(a) Not including independent steel foundries.

(b) Including anthracite breeze.

(c) Including coke derived from brown coal.

(*) A/c 1.1.73 Communauté élargie.

(a) Non compris les fonderies d'acier indépendantes.

(b) Y compris poussières d'antracite.

(c) Y compris le coke de lignite.

(*) Dall'1.1.73 Comunità ampliata.

(a) Non comprese le fonderie d'acciaio indipendenti.

(b) Ivi comprese le polveri di antracite.

(c) Ivi compreso il coke di lignite.

(*) Vanaf 1.1.73 Uitgebreide Gemeenschap.

(a) Onafhankelijke staalgietereien niet inbegrepen.

(b) Inclusief antracietgruis.

(c) Inclusief bruinkoolcokes.

Opgørelse over forbruget af brændstoffer og energi i Fællesskabets jern- og stålindustri(*) (ekskl. højovnskoks-værkerne og de uafhængige stålstøberier)

Verbrauch von Brennstoffen und Energie in der Eisen- und Stahlindustrie der Gemeinschaft(*) (ohne Hüttenkokereien und unabhängige Stahlgießereien)

Consumption of fuel and power in the Community iron and steel industry(*) (excluding steelworks' coking plants and independent steel foundries)

Varegruppe Gruppierung Classification Libellé Descrizione Groepering	Enhed Einheit Unità Eenheid	1970			1971			1972		
		I alt Insgesamt Total	heraf darunter of which		I alt Insgesamt Total	heraf darunter of which		I alt Insgesamt Total	heraf darunter of which	
			Højovne Hochöfen(e) Blast furnaces	dønt di cui waarvan		Højovne Hochöfen(e) Blast furnaces	dønt di cui waarvan		Højovne Hochöfen(e) Blast furnaces	dønt di cui waarvan
1	2	3	4	5	6	7	8	9		
I) FAST BRÆNDELSE: FESTE BRÆNNSTOFFE: SOLID FUELS:										
1. Koks og stenkulshalkoks Koks einschl. Steinkohlenschwefelkoks Coke and semi-coke derived from hard coal	1 000 t	47 174	46 993	4	42 274	42 013	0	43 122	42 920	0
2. Koksmuld Koksgrus Coke breeze	"	4 642	4 506	6	4 490	4 416	7	4 669	4 566	9
3. Stenkul og -briketter (a) Steinkohlen und -briketts (a) Hard coal and briquettes	"	3 899	2 048	1 328	4 111	2 407	1 040	3 921	2 815	730
4. Brunkul og -briketter (b) Braunkohlen und -briketts (b) Brown coal and briquettes (b)	"	100	89	—	113	105	—	127	119	—
I alt / Insgesamt / Total	"	55 815	53 516	1 338	50 988	48 940	1 226	50 988	48 940	1 226
II) FLYDENDE BRÆNDELSE: FLÜSSIGE BRÆNNSTOFFE: LIQUID FUELS:										
Fuel olie og gasolie Heizöl und Gasöl Fuel oil and gas oil	1 000 t	8 541	3 433	694	8 411	3 848	719	9 567	4 728	901
III) GAS(c)										
1. Fra værkernes højovne Eigenes Gichtgas Own blast furnace gas	T cal	124 491	58 420	33 983	113 028	52 598	33 053	112 813	52 887	33 973
2. Fra eget koksværk Aus eigener Kokerei Own coke oven gas	"	25 389	4 483(f)	4 386	32 665	6 188	4 864	35 635	6 577	6 165
3. Anden oprindelse Sonstiges Gas Other sources	"	57 617	7 425	6 282	49 652	6 166	6 076	58 082	9 459	5 731
I alt / Insgesamt / Total	"	207 497	70 308	44 651	195 345	64 952	43 993	206 530	68 767	45 834
IV) ELEKTRICITET: STROM: ELECTRICITY:										
I alt / Insgesamt / Total	mio Kwh	42 398	7 657	1 234	41 583	7 429	1 058	45 207	7 783	1 154
Bilag Anhang Annex Annexe Allegato Bijlage	Enhed Einheit Unità Eenheid	I alt Insgesamt Total	Heraf over fordelingsnettet darunter über Verteilernetz of which through mains		I alt Insgesamt Total	Heraf over fordelingsnettet darunter über Verteilernetz of which through mains		I alt Insgesamt Total	Heraf over fordelingsnettet darunter über Verteilernetz of which through mains	
		Total Totale Totaal (d)	Dont au réseau Di cui alla rete di distribuzione waarvan aan het voorzieningsnet		Total Totale Totaal (d)	Dont au réseau Di cui alla rete di distribuzione waarvan aan het voorzieningsnet		Total Totale Totaal (d)	Dont au réseau Di cui alla rete di distribuzione waarvan aan het voorzieningsnet	
V) LEVERANCER: ABGABEN: DELIVERIES:										
1. Gigtgas Gichtgas Blast furnace gas	T cal	30 243		692	15 775		3 820	19 292		4 521
2. Elektricitet / Strom / Electricity	mio Kwh	7 318			7 930		676	7 432		562

(*) Fra 1.1.73 Det udvidede Fællesskab.

(a) Inklusive antracitstøv.

(b) Inklusive brunkulskoks og briketstøv.

(c) I terakalorier på grundlag af den nyttige brændværdi.

(d) Direkte til andre stedligt forbundne virksomheder (ekskl. stedligt forbundne stålstøberier), til ledningsnettet, til andre værker og til højovnskoks-værkerne.

(e) Inklusive anlæg til forberedelse af indsats og agglomereringsanlæg.

(f) Skønsmæssigt ansat.

(*) Ab 1.1.73 erweiterter Gemeinschaft.

(a) Einschließlich Anthrazitstaub.

(b) Einschließlich Braunkohlenschwefelkoks und Brikettstaub.

(c) In Terrakalorien auf der Basis des unteren Heizwerts.

(d) Unmittelbar an sonstige örtlich verbundene Betriebe (ohne örtlich verbundene Stahlformgießerei), an das Verteilernetz, an andere Werke und die Hüttenkokereien.

(e) Einschließlich Anlagen für die Vorbereitung der Chargen und die Sinteranlagen.

(f) Teilweise geschätzt.

(*) From 1.1.73 the enlarged Community.

(a) Including anthracite breeze.

(b) Including coke derived from brown coal.

(c) In Terracalories, on the basis of the lower calorific value.

(d) Directly to other locally integrated workshops (excluding steel foundries), to the mains, to other works and to steelworks coking plants.

(e) Including burden preparation and sinter plants.

(f) Partly estimated.

Bilan de la consommation de combustibles et d'énergie dans la sidérurgie de la Communauté (*) (sans les cokeries sidérurgiques, ni les fonderies d'acier indépendantes)

124

Consumo di combustibili e di energia nell'industria siderurgica della Comunità (*) (non comprese le cokerie siderurgiche né le fonderie di acciaio indipendenti)

Verbruik van brandstoffen en energie bij de ijzer- en staalindustrie van de Gemeenschap (*) (hoogovenokesfabrieken en onafhankelijke staalgieterijen niet inbegrepen)

1973			1974			1975			Enhed Einheit Unit	Varegruppe Gruppierung Classification
I alt Insgesamt Total Totale Totaal	heraf darunter of which	dont di cui waarvan	I alt Insgesamt Total Totale Totaal	heraf darunter of which	dont di cui waarvan	I alt Insgesamt Total Totale Totaal	heraf darunter of which	dont di cui waarvan		
	Højovne Hochöfen(e) Blast furnaces Hauts fourneaux Altiforni Hoog- ovens (e)	Elektrici- tetsværker Strom- erzeugungs- anlagen Electricity generating stations Centrales électriques Centrali elettriche Elektrische centrales		Højovne Hochöfen(e) Blast furnaces Hauts fourneaux Altiforni Hoog- ovens (e)	Elektrici- tetsværker Strom- erzeugungs- anlagen Electricity generating stations Centrales électriques Centrali elettriche Elektrische centrales		Højovne Hochöfen(e) Blast furnaces Hauts fourneaux Altiforni Hoog- ovens (e)	Elektrici- tetsværker Strom- erzeugungs- anlagen Electricity generating stations Centrales électriques Centrali elettriche Elektrische centrales		
10	11	12	13	14	15	16	17	18		
57 750	57 494	14	60 976	60 718	14	47 017	46 800	0	1 000 t	I) COMBUSTIBLES SOLIDES: COMBUSTIBILI SOLIDI: VASTE BRANDSTOFFEN: 1. Coke et semi-coke de houille Coke e semi-coke di carbon fossile Cokes en staenkolenhalfcokes 2. Poussier de coke Polvere di coke Cokesgruis 3. Houille et briquettes (a) Carbon fossile e mattonelle (a) Steenkool en -briketten (a) 4. Lignite et briquettes (b) Lignite e mattonelle (b) Bruinkool en -briketten (b) Total / Totale / Totaal
6 419	6 315	6	6 922	6 782	5	6 457	6 360	3	"	II) COMBUSTIBLES LIQUIDES: COMBUSTIBILI LIQUIDI: VLOEIBARE BRANDSTOFFEN: Fuel et gas-oil Olio combustibile e gasolio Stookolie en dieseloile
3 966	2 821	709	4 104	3 237	582	3 267	2 414	476	"	III) GAZ (c) / GAS (c) / GASSEN (c) 1. De hauts fourneaux des usines (c) Di altoforno degli stabilimenti Eigen hoogovensgas 2. Des cokeries des usines Delle cokerie degli stabilimenti Uit eigen cokesfabriek 3. D'autres sources Da altre fonti Andere gassen Total / Totale / Totaal
128	125	—	158	154	—	73	71	—	"	IV) ÉNERGIE ÉLECTRIQUE: ENERGIA ELETTRICA: STROOM: Total / Totale / Totaal
68 284	66 756	729	72 160	70 892	582	56 814	55 645	479	"	
13 610	5 532	1 249	12 738	5 178	1 214	10 158	4 455	467	1 000 t	
143 314	67 332	41 193	146 577	66 816	45 955	112 888	42 727	25 250	T cal	
48 290	8 619	6 546	49 068	79 814	7 128	46 312	7 785	5 306	"	
75 790	12 237	5 963	83 063	12 970	6 947	76 866	11 188	5 104	"	
287 395	87 242	55 670	278 710	99 969	60 030	236 066	61 701	35 660	"	
59 945	10 325	1 447	62 153	11 112	1 473	56 064	9 471	1 342	mio Kwh	
I alt Insgesamt Total Totale Totaal (d)	Heraf over fordelingsnettet darunter über Verteilernetz of which through mains Dont au réseau Di cui alla rete di distribuzione waarvan aan het voorzieningsnet		I alt Insgesamt Total Totale Totaal (d)	Heraf over fordelingsnettet darunter über Verteilernetz of which through mains Dont au réseau Di cui alla rete di distribuzione waarvan aan het voorzieningsnet		I alt Insgesamt Total Totale Totaal (d)	Heraf over fordelingsnettet darunter über Verteilernetz of which through mains Dont au réseau Di cui alla rete di distribuzione waarvan aan het voorzieningsnet		Enhed Einheit Unit Unités Unità Eenhheid	Bilag Anhang Annex Annexe Allegato Bijlage
22 549	5 628		24 534	6 985		18 289	6 213		T cal	V) LIVRAISONS: CONSEGNE: LEVERINGEN: 1. De gaz de haut fourneau Di gas d'altoforno Hoogovensgas 2. D'électricité / Di elettricità / Elektriciteit
16 279	734		17 257	603		15 433	564		mio Kwh	

(*) A/c 1.1.73 Communauté élargie.

(a) Y compris poussier d'antracite.

(b) Y compris coke de lignite.

(c) En Téracalories, pouvoir calorifique inférieur.

(d) Directement à d'autres ateliers localement intégrés (excepté les fonderies d'acier) au réseau, à d'autres usines et aux cokeries sidérurgiques.

(e) Y compris installations de préparation et d'agglomération de la charge.

(f) En partie estimé.

(*) Dall'1.1.73 Comunità ampliata.

(a) Ivi comprese le polveri di antracite.

(b) Ivi compreso il coke di lignite.

(c) In Teracalorie sulla base dei poteri calorifici inferiori.

(d) Direttamente ad altre officine localmente integrate (eccettuato le fonderie di acciaio), alla rete, ad altri stabilimenti e alle cokerie siderurgiche.

(e) Ivi compresi gli impianti di preparazione e d'agglomerazione della carica.

(f) In parte valutata.

(*) Vanaf 1.1.73 uitgebreide Gemeenschap.

(a) Antracietgruis inbegrepen.


(b) Bruinkoolcokes en briketstof inbegrepen.

(c) In Teracalorieën op basis van de verbrandingswaarde.

(d) Rechtsstreeks geleverd aan plaatselijk verbonden bedrijven (met uitzondering van de plaatselijk verbonden staalgieterij), aan de voorzieningsnetten, aan andere fabrieken en aan de hoogovenokesfabrieken.

(e) Met inbegrip van sinter- en ertsvoorbereidingsinstallaties.

(f) Gedeeltelijk geschat.



Del I: Jern- og stålindustrien

Teil I: Eisenschaffende Industrie

Part I: Iron and steel industry

I^{re} Partie: Sidérurgie proprement dite

I^a Parte: Siderurgia propriamente detta

Ie Deel: IJzer- en staalproducerende industrie

VII

Uafhængige stålstøberier

Unabhängige Stahlgießereien

Independent steel foundries

Fonderies d'acier indépendantes

Fonderie di acciaio indipendenti

Onafhankelijke staalgietereien

Produktion af flydende stål til støbning, pr. proces, i samtlige uafhængige stålstøberier i Fællesskabet(*) (Mængder og andel i den samlede produktion)

Erzeugung von Flüssigstahl für Stahlguß nach Verfahren in den unabhängigen Stahlgießereien der Gemeinschaft(*) (Mengen und Anteil an der Gesamterzeugung)

Production of liquid steel for castings, by process, in all the independent steel foundries of the Community(*) (Quantities and percentage of total production)

Production d'acier liquide pour moulage, par procédés, dans l'ensemble des fonderies d'acier indépendantes de la Communauté(*) (Quantités et importance relative)

Produzione di acciaio spillato per getti secondo il processo di fabbricazione delle fonderie di acciaio indipendenti della Comunità(*) (Quantità e importanza relativa)

Productie van vloeibaar staal voor gietwerk per procédé in de onafhankelijke staalgietereien van de Gemeenschap(*) (Hoeveelheden en aandeel in de totale produktie)

1 000 t — %

	Efter fremstillingsproces / Nach Verfahren / By process Par procédés / Secondo il processo di fabbricazione / Per procédé			I alt Insgesamt Total Totale Totaal	1 % af den samlede produktion af flydende stål til støbegods In % d. Gesamterz. an Flüssigst. f. Stahlg. As % of total production of liquid steel for castings En % de la production tot. d'ac. liq. p. moulage In % della prod. tot. di acciaio spillato per getti In % van de tot. prod. van vloeibaar staal voor gietwerk
	S.M. Open hearth Martin	Elektro Electric Électrique	Bessemer + Sonstige Others Autres		
	1	2	3	4	5
1971	16	1 031	48	1 096	71,9
1972	9	942	38	989	74,3
1973	8	1 442	70	1 520	80,0
1974	9	1 533	57	1 599	77,7
1975	7	1 493	48	1 548	75,7
1975 X	1	136	4	141	78,3
XI	1	122	4	126	77,3
XII	0	119	3	123	74,5
1976 I	0	124	4	129	80,1
II	0	123	4	127	78,9
III	0	132	4	136	79,5
IV	0	121	3	125	80,1
V	1	119	3	123	79,9
VI	0	116	4	120	78,9
VII	0	108	3	112	79,4
VIII	0	75	2	77	77,6
I procent af den samlede råstålproduktion / In % der Rohstahlerzeugung insgesamt As % of total crude steel production / En % de la production totale d'acier brut In % della produzione di acciaio grezzo / In % van de totale produktie van ruwstaal					
1971	0,0	7,1	100,0	1,1	
1972	0,0	5,9	100,0	0,9	
1973	0,0	6,3	22,7	1,0	
1974	0,0	6,1	29,1	1,0	
1975	0,0	6,2	92,3	1,2	
1975 X	0,0	6,3	80,0	1,4	
XI	0,0	6,1	100,0	1,2	
XII	0,0	6,6	80,0	1,3	
1976 I	0,0	5,7	100,0	1,3	
II	0,0	5,5	100,0	1,2	
III	0,0	5,2	100,0	1,1	
IV	0,0	5,6	100,0	1,1	
V	0,0	4,8	100,0	1,0	
VI	0,0	4,8	100,0	1,0	
VII	0,0	4,9	100,0	1,0	
VIII	0,0	4,8	100,0	0,9	

(*) Fra 1.1.73 Det udvidede Fællesskab.
(*) Ab 1.1.73 Erweiterte Gemeinschaft.
(*) From 1.1.73 the enlarged Community.

(*) A/c 1.1.73 Communauté élargie.
(*) Dall'1.1.73 Comunità ampliata.
(*) Vanaf 1.1.73 uitgebreide Gemeenschap.

Forbrug af råstoffer i samtlige uafhængige stål-
støberier i Fællesskabet (*)

Rohstoffverbrauch in den unabhängigen Stahl-
gießereien der Gemeinschaft (*)

Consumption of raw materials by all independent
steel foundries in the Community (*)

Consommation de matières premières de l'en-
semble des fonderies d'acier indépendantes de la
Communauté (*)

Consumo di materie prime dell'insieme delle
fonderie di acciaio indipendenti della Comuni-
tà (*)

Grondstoffenverbruik van de onafhankelijke
staalgietorijen van de Gemeenschap (*)

126

		Råjern Roheisen Pig iron	Spejllern og kulstof- holdigt ferromangan Spiegelisen u. Hoch- ofen-Ferromangan Spiegelisen and High- carbon ferro-manganese	Andre ferrolegeringer Sonstige Ferrolegerungen Other ferro-alloys	Skrot / Schrott / Scrap Ferraille / Rottame / Schroot		Stenkul og -briketter Steinkohlen und -briketts Hard coal and briquettes thereof
		Fonte Ghisa Ruwiizer (b)	Spiegel et ferro- manganèse carburé Ghisa specularé e ferro-mn carburato Spiegelijzer en hoog- oven-ferromangan (a)	Autres ferro-alliages Autre ferro-leghe Andere ferrolegeringen	I alt Insgesamt Total	Heraf internt skrot Davon Eigenentfall Of which own arisings	Houille et briquettes de houille Carbon fossile e mattonelle Steenkool en -briketten (b)
		1000 t					
		1	2	3	4	5	6
1972		37	18	35	1 017	475	13
1973		45	25	55	1 588	731	
1974		48	30	59	1 634	551	
1975		47	26	59	1 639	569	
1974	1	12	11	16	420	146	
	2	13	7	15	407	134	
	3	10	5	13	373	123	
	4	13	7	15	434	148	
1975	1	13		16	445	149	
	2	13	7	16	431	147	3
	3	9	5	14	360	133	3
	4	12	7	13	394	140	
1976	1	12	7	13	398	138	
	2	11	6	14	382	132	

		Fyringskoks inkl. stenkulshaltkoks Heizkoks einsch. Steinkohlenschwelkoks Heating coka incl. semi-coka derived from hard coal	Støberikoks og specialkoks Schmelzkoks und Spezialkoks Foundry coka and special coka	Brunkul-, smuld, brunkulbriketter Rohbraunkohle, -staub, Braunkohlenbriketts Raw and pulverized brown coal and briquettes thereof	Flydende brændstof Flüssige Brennstoffe Liquid fuels	Gas Gaz (d)	Elektricitet Strom Electricity
		Coke et semi-coke de chauffage Coke e semi-coke di riscaldato Cokes en halfcokes	Coke de fonderie et coka spécial Coke de fonderie e coka speciale Gieterijcokes en speciale cokes	Lignite, poussiers et briquettes de lignite Lignite, polvere e mattonelle di lignite Ruwe bruinkool, bruinkoolstof en bruinkoolbriketten	Combustibles liquides Combustibili liquidi Vloeibare brandstoffen		Électricité Elettricità Elettricità
		1000 t				1000 m ³	1000 kWh
		7	8	9	10	11	12
1971		3	22	1	35	125 903	977 697
1972		3	21	0	34	114 808	882 082
1970	1	2	7	0	12	39 265	230 906
	2	0	6	0	9	29 734	217 671
	3	0	5	0	9	29 459	200 589
	4	1	7	3	10	34 540	245 436
1971	1	1	7	0	13	35 557	299 668
	2	0	5	0	8	28 469	239 101
	3	1	5	0	6	26 435	201 664
	4	0	5	0	5	35 442	237 264
1972	1	1	6	0	11	35 566	233 735
	2	0	5	0	8	27 401	225 764
	3	0	4	0	5	25 110	210 540
	4	1	6	0	9	27 522	239 211

(a) Data pr. land : se ovenstående tabeller.

(b) Ekskl. værkerne eget skrot.

(c) Inklusive antracitetov.

(d) m³ à 4 250 kalorier.

(*) Fra 1.1.73 Det udvidede Fællesskab.

(a) Ländangaben siehe vorhergehende Tabellen.

(b) Altschrott der Werke nicht einbegriffen.

(c) Einschließlich Anthrazitstaub.

(d) Berechnet auf 4250 kcal Nm³.

(*) Ab 1.1.73 Erweiterte Gemeinschaft.

(a) For figures by country, see earlier tables.

(b) Not including works' own capital scrap.

(c) Including anthracite breeze.

(d) m³ at 4250 calories.

(*) From 1.1.73 the enlarged Community.

(a) Données par pays : voir tableaux précédents.

(b) Non compris la récupération dans les usines.

(c) Y compris poussière d'antracite.

(d) m³ à 4250 calories.

(*) A/c 1.1.73 Communauté élargie.

(a) Dati per paese : vedere tavole precedenti.

(b) Non compresi i ricuperi di demolizione nello stabilimento.

(c) Compresa la polvere di antracite.

(d) m³ a 4250 calorie.

(*) Dall'1.1.73 Comunità ampliata.

(a) Voor de cijfers per land zie de voorgaande tabellen.

(b) Oud schroot uit eigen bedrijf niet inbegrepen.

(c) Inclusief antracietstof.

(d) Berekend op basis van 4250 kcal/Nm³.

(*) Vanaf 1.1.73 uitgebreide Gemeenschap.

Del I: Jern- og stålindustrien

Teil I: Eisenschaffende Industrie

Part I: Iron and steel industry

1^{re} Partie: Sidérurgie proprement dite

1^a Parte: Siderurgia propriamente detta

1e Deel: IJzer- en staalproducerende industrie

VIII

Handel med jern- og stålprodukter

Stahlhandel

Steel trade

Négoce des produits sidérurgiques

Commercio dei prodotti siderurgici

Staalhandel

BR DEUTSCHLAND

1 000 t

Almindelige stålkaliteter / Massenstähle / Ordinary steels						
	Halvfabrikata Halbzeug Semi-finished products	Svære profiler Schwere Profile Heavy sections	Valsetråd Walzdraht Wire rod	Stangstål Stabstahl Merchant bars	Fladstål / Flacherzeugnisse / Flat product	
					I alt Insgesamt Total	Deraf: plader > 3 mm Darunter: Bleche > 3 mm Of which: plates > 3 mm
	1	2	3	4	5	6
A) Tilførsler / Zugänge / Receipts — Réceptions / Arrivi / Ontvangsten						
1972	69	1 042	8	2 616	2 401	1 382
1973	65	1 125	8	2 696	2 575	1 515
1974	75	837	10	2 307	2 443	1 541
1975	48	824	6	2 164	2 167	1 280
1976						
I	6	113	0	200	207	120
II	5	110	1	236	226	134
III	7	90	1	262	261	168
IV	3	122	1	214	246	157
V	7	110	0	205	259	143
VI	5	108	1	189	255	133
VII	6	85	2	183	223	122
VIII	7	72	1	174	200	101
B) Leverancer / Lieferungen / Deliveries — Livraisons / Consegne / Leveringen						
1972	73	1 025	8	2 627	2 330	1 362
1973	67	1 045	7	2 661	2 542	1 527
1974	67	923	11	2 334	2 439	1 501
1975	47	914	7	2 203	2 237	1 305
1976						
I	4	82	0	167	227	129
II	5	83	1	181	231	129
III	6	99	1	233	252	145
IV	4	87	1	200	217	128
V	5	86	0	199	209	120
VI	4	86	0	194	201	110
VII	5	85	1	184	189	112
VIII	4	85	1	192	190	110
	1	2	3	4	5	6
	Demi-produits Semiprodotti Halbfabrikaten	Profils lourds Profilati pesanti Zwaar profielstaal	Fil machine Vergelle in matasse Walsdraad gehaspeld	Aciers marchands Laminati mercantili Staafstaal en licht profielstaal	Total Totale Totaal	Dont: tôles > 3 mm Di cui: lamiere > 3 mm Waarvan: plaat > 3 mm
Acier ordinaire / Acciaio comune / Gewone staalsoorten						
					Produits plats / Prodotti piatti / Platte produkten	

(a) Tilførsler fra andre forhandlere eller leverancer til andre forhandlere i landet er ikke iberegnet.

(a) Die Zugänge von anderen Händlern bzw. die Lieferungen an andere Händler des Inlandes sind nicht einbegriffen.

(a) Not including receipts from another merchant or deliveries to another merchant in the same country.

Réceptions nettes et livraisons nettes de produits sidérurgiques des négociants (a) par produits
 Arrivi netti e consegna netta di prodotti siderurgici dei commercianti (a) per prodotto
 Netto-ontvangst en -leveringen van ijzer- en staalprodukten van de handelaren (a) per produkt

127

BR DEUTSCHLAND

1 000 t

Almindelige stålqualiteter / Massenstähle / Ordinary steels

Fladstål / Flacherzeugnisse / Flat products

I alt efter oprindelses- eller bestemmelsessted
 Ingesamt nach Herkunft bzw. Bestimmung
 Total by origin or destination

Specialstål
 Edeltähle
 Special steels

Deraf:
 plader < 3 mm
 Darunter:
 Bleche < 3 mm
 Of which:
 sheets < 3 mm

Heraf: overtrukne
 plader
 Darunter:
 überzogene Bleche
 Of which: coated
 plates and sheets

I alt
 Ingesamt
 Total

Heraf: fra/
 til landet
 Darunter: aus
 dem bzw. in
 das Inland
 Of which: from/
 to the country

Heraf: andre
 EKSF-lande
 Darunter: and.
 Länder der
 Gemeinschaft
 Of which: other
 ECSC countries

7

8

9

10

11

12

A) Tilførsler / Zugänge / Receipts

Réceptions / Arrivi / Ontvangsten

671	228	6 135	4 574	1 191	:	1972
711	220	6 470	5 016	1 150	:	1973
569	192	5 672	4 584	1 088	:	1974
551	202	5 209	4 060	1 149	:	1975
51	23	526	393	133	:	I 1976
54	24	579	442	136	:	II
55	21	621	455	166	:	III
56	17	585	419	166	:	IV
78	24	581	420	161	:	V
81	25	558	408	150	:	VI
64	21	498	360	138	:	VII VIII

B) Leverancer / Lieferungen / Deliveries

Livraisons / Consegne / Leveringen

646	206	6 064	5 921	118	:	1972
682	211	6 322	6 116	152	:	1973
602	200	5 774	5 400	245	:	1974
590	202	5 408	5 156	174	:	1975
62	21	480	451	23	:	I 1976
66	21	501	474	22	:	II
68	21	495	562	23	:	III
56	19	510	486	17	:	IV
59	18	499	478	16	:	V
58	19	486	466	15	:	VI
46	19	465	446	13	:	VII
49	19	472	454	13	:	VIII

7

8

9

10

11

12

Dont:
 tôles < 3 mm
 Di cui:
 lamiera < 3 mm
 Waarvan:
 plaat < 3 mm

Dont:
 tôles revêtues
 Di cui:
 lamiera rivestite
 Waarvan:
 beklede plaat

Total
 Totale
 Totaal

Dont:
 du/vers le pays
 Di cui: dal
 o nel paese
 Waarvan: uit/aan
 het binnenland

Dont:
 autres pays
 CECA
 Di cui: altri
 paesi della Com.
 Waarvan:
 andere landen
 van de Gemeensch.

Aciers fins
 et spéciaux
 Acciai fini
 e speciali
 Specialstaal

Produits plats / Prodotti piatti / Platte produkten

Total par provenance ou destination
 Totale per provenienza o destinazione
 Totaal naar herkomst resp. naar bestemming

Acier ordinaire / Acciaio comune / Gewone staalsoorten

- (a) Non compris les réceptions en provenance d'un autre négociant, ni pour les livraisons, celles à destination d'un autre négociant du pays.
 (a) Esclusi gli arrivi in provenienza da un altro commerciante del paese e, per le consegne, quelle destinate ad un altro commerciante del paese.
 (a) De ontvangsten van andere handelaren, resp. de leveringen aan andere handelaren in het binnenland dienen niet te worden inbegrepen.

Forhandlernes nettotilførsler og nettoleverancer af jern- og stålprodukter (a), pr. produkt
 Netto-Zugänge und -Lieferungen der Händler an Eisen- und Stahlerzeugnissen (a)

Net receipts and net deliveries of iron and steel products by stockholding merchants (a), by product

FRANCE

1 000 t

Almindelige stålqualiteter / Massenstähle / Ordinary steels						
Halvfabrikata Halbzeug Semi-finished products	Svære profiler Schwere Profile Heavy sections	Valsetråd Walzdraht Wire rod	Stangstål Stabstahl Merchant bars	Fladstål / Flachzeugnisse / Flat product		
				I alt Insgesamt Total	Deraf: plader > 3 mm Darunter: Bleche > 3 mm Of which: plates > 3 mm	
1	2	3	4	5	6	
A) Tilførsler / Zugänge / Receipts — Réceptions / Arrivi / Ontvangsten						
1972	—	789	—	2 032	2 429	2 069 (b)
1973	—	937	26	2 055	2 845	2 484 (b)
1974	—	900	21	2 014	2 843	2 512 (b)
1975	—	689	16	1 608	1 685	1 429 (b)
1976	I	66	1	143	190	154 (b)
	II	73	1	149	195	165 (b)
	III	82	2	186	206	172 (b)
	IV	99	2	178	228	198 (b)
	V	88	1	169	190	162 (b)
	VI	83	1	170	197	141 (b)
	VII	70	2	150	215	189 (b)
B) Leverancer / Lieferungen / Deliveries — Livraisons / Consegne / Leveringen						
1972	—	746	—	1 963	2 257	1 936 (b)
1973	—	907	27	2 075	2 704	2 355 (b)
1974	—	892	20	2 023	2 567	2 236 (b)
1975	—	780	16	1 714	1 996	1 726 (b)
1976	I	78	1	149	190	163 (b)
	II	76	2	154	188	162 (b)
	III	83	1	170	192	165 (b)
	IV	71	2	157	180	153 (b)
	V	71	1	153	167	140 (b)
	VI	86	1	147	179	151 (b)
	VII	57	1	124	144	121 (b)
C) Produkter / Produkte / Products						
1	2	3	4	5	6	
Demi-produits Semiprodotti Halbfabrikaten	Profils lourds Profilati pesanti Zwaar profielstaal	Fil machine Vergelle in matasse Walsdraad gehaspeld	Aciers marchands Laminati mercantili Staafstaal en licht profielstaal	Total Totale Totaal	Dont: tôles > 3 mm Di cui: lamiere > 3 mm Waarvan: plaat > 3 mm	
Produits plats / Prodotti piatti / Platte produkten						
Acier ordinaire / Acciaio comune / Gewone staalsoorten						

(a) Tilførsler fra andre forhandlere eller leverancer til andre forhandlere i landet er ikke iberegnet.

(b) Inklusive plader på mindre end 3 mm.

(c) Inkl. tredjelande.

(a) Die Zugänge von anderen Händlern bzw. die Lieferungen an andere Händler des Inlandes sind nicht einbegriffen.

(b) Einschl. Bleche von weniger als 33 mm.

(c) Einschl. dritte Länder.

(a) Not including receipts from another merchant or deliveries to another merchant in the same country.

(b) including sheets less than 3 mm.

(c) Third countries included.

Réceptions nettes et livraisons nettes de produits sidérurgiques des négociants (a) par produits
 Arrivi netti e consegna netta di prodotti siderurgici dei commercianti (a) per prodotto
 Netto-ontvangst en -leveringen van ijzer- en staalprodukten van de handelaren (a) per produkt

128

FRANCE

1 000 t

Almindelige stålkvaliteter / Massenstähle / Ordinary steels

Fladstål / Flacherzeugnisse / Flat products

I alt efter oprindelses- eller bestemmelsessted
 Ingesamt nach Herkunft bzw. Bestimmung
 Total by origin or destination

Specialstål
 Edeltähle
 Special steels

Deraf:
 plader < 3 mm
 Darunter:
 Bleche < 3 mm
 Of which:
 sheets < 3 mm

Heraf: overtrukne
 plader
 Darunter:
 überzogene Bleche
 Of which: coated
 plates and sheets

I alt
 Ingesamt
 Total

Heraf: fra/
 til landet
 Darunter: aus
 dem bzw. in
 das Inland
 Of which: from/
 to the country

Heraf: andre
 EKSF-lande
 Darunter: and.
 Länder der
 Gemeinschaft
 Of which: other
 ECSC countries

7

8

9

10

11

12

A) Tilførsler / Zugänge / Receipts

— Réceptions / Arrivi / Ontvangsten

:	268	5 249	3 294	1 956	176	1972
:	272	5 864	3 684	2 180	:	1973
:	247	5 778	3 875	1 904	:	1974
:	202	3 997	2 723	1 274	:	1975
:	30	400	282	118	—	I 1976
:	23	418	272	147	—	II
:	26	477	308	169	—	III
:	22	507	329	179	—	IV
:	21	448	294	154	—	V
:	23	450	303	148	—	VI
:	21	437	286	151	—	VII

B) Leverancer / Lieferungen / Deliveries

— Livraisons / Consegne / Leveringen

:	254	4 966	4 966	—	177	1972
:	260	5 713	5 503	210(c)	216	1973
:	251	5 501	3 875	346(c)	288	1974
:	22	419	406	18(c)	18	1976
:	21	420	404	15(c)	19	II
:	20	446	435	11(c)	21	III
:	20	409	395	15(c)	21	IV
:	20	392	377	15(c)	19	V
:	22	412	399	14(c)	20	VI
:	18	326	315	10(c)	20	VII

7

8

9

10

11

12

Dont:
 tôles < 3 mm
 Di cui:
 lamiere < 3 mm
 Waarvan:
 plaat < 3 mm

Dont:
 tôles revêtues
 Di cui:
 lamiere rivestite
 Waarvan:
 beklede plaat

Total
 Totale
 Totaal

Dont:
 du/vers le pays
 Di cui: dal
 o nel paese
 Waarvan: uit/aan
 het binnenland

Dont:
 autres pays
 CECA
 Di cui: altri
 paesi della Com.
 Waarvan:
 andere landen
 van de Gemeensch.

Aciers fins
 et spéciaux
 Acciai fini
 e speciali
 Speciaalstaal

Produits plats / Prodotti piatti / Platte produkten

Total par provenance ou destination
 Totale per provenienza o destinazione
 Totaal naar herkomst resp. naar bestemming

Acier ordinaire / Acciaio comune / Gewone staalsoorten

(a) Non compris les réceptions en provenance d'un autre négociant, ni pour les livraisons, celles à destination d'un autre négociant du pays.

(b) Y compris tôles de moins de 3 mm.

(c) Y compris pays tiers.

(a) Esclusi gli arrivi in provenienza da un altro commerciante del paese e, per le consegne, quelle destinate ad un altro commerciante del paese.

(b) Ivi comprese lamiere di meno di 3 mm.

(c) Ivi compresi paesi terzi.

(a) De ontvangsten van andere handelaren resp. de leveringen aan andere handelaren in het binnenland dienen niet te worden inbegrepen.

(b) Met inbegrip van platen minder dan 3 mm.

(c) Derde landen inbegrepen.

Forhandlernes nettotilførsler og nettoleverancer af jern- og stålprodukter (a), pr. produkt
 Netto-Zugänge und -Lieferungen der Händler an Eisen- und Stahlerzeugnissen (a)
 Net receipts and net deliveries of iron and steel products by stockholding merchants (a), by product

ITALIA (b)

1 000 t

		Almindelige stålkaliteter / Massenstähle / Ordinary steels					
		Halvfabrikata Halbzeug Semi-finished products	Svære profiler Schwere Profile Heavy sections	Valsetråd Walzdraht Wire rod	Stangstål Stabstahl Merchant bars	Fladstål / Flachzeugnisse / Flat product	
						I alt Insgesamt Total	Deraf: plader > 3 mm Darunter: Bleche > 3 mm Of which: plates > 3 mm
		1	2	3	4	5	6
A) Tilførsler / Zugänge / Receipts — Réceptions / Arrivi / Ontvangsten							
1972		8	260	6	995	1 467	477
1973		5	382	7	1 223	2 130	790
1974		5	339	9	1 148	2 303	991
1975		9	286	14	1 044	2 009	788
1974	1	1	103	2	371	638	236
	2	2	92	2	301	608	247
	3	1	88	2	261	579	274
	4	2	57	3	215	478	234
1975	1	2	59	2	256	329	123
	2	2	76	3	271	518	191
	3	0	68	0	212	602	238
	4	5	83	9	305	560	235
B) Leverancer / Lieferungen / Deliveries — Livraisons / Consegne / Leveringen							
1972		9	274	7	985	1 524	489
1973		5	354	7	1 150	2 055	761
1974		5	352	8	1 189	2 151	880
1975		6	279	13	1 057	1 909	755
1974	1	1	113	2	403	645	238
	2	1	111	2	328	570	233
	3	1	81	2	250	493	215
	4	2	48	2	208	444	194
1975	1	1	71	2	260	363	139
	2	1	65	4	265	459	180
	3	1	62	2	232	575	216
	4	3	81	6	300	552	220
		1	2	3	4	5	6
		Demi-produits Semiprodotti Halbfabrikaten	Profilés lourds Profilati pesanti Zwaar profielstaal	Fil machine Vergella in matasse Walsdraad gehaspeld	Aciers marchands Laminati mercantili Staafstaal en licht profielstaal	Total Totale Totaal	Dont: tôles > 3 mm Di cui: lamiere > 3 mm Waarvan: plaat > 3 mm
Acier ordinaire / Acciaio comune / Gewone staalsoorten							
Produits plats / Prodotti piatti / Platte produkten							

(a) Tilførsler fra andre forhandlere eller leverancer til andre forhandlere i landet er ikke iberegnet.

(b) Da optællingsmåderne er ændret og udvidet, kan data efter 1967 ikke sammenlignes med de foregående år.

(a) Die Zugänge von anderen Händlern bzw. die Lieferungen an andere Händler des Inlandes sind nicht einbegriffen.

(b) Infolge Änderung und Erweiterung der Erhebung sind die Angaben ab 1967 mit denen der vorhergehenden Jahre nicht mehr vergleichbar.

(a) Not including receipts from another merchant or deliveries to another merchant in the same country.

(b) Because the returns were modified and extended, figures from 1967 are not comparable with those for earlier years.

Réceptions nettes et livraisons nettes de produits sidérurgiques des négociants (a) par produits
 Arrivi netti e consegna nette di prodotti siderurgici dei commercianti(a) per prodotto
 Netto-ontvangst en -leveringen van ijzer- en staalprodukten van de handelaren (a) per produkt

ITALIA (b)

1 000 t

Almindelige stålkaliteter / Massenstähle / Ordinary steels

Fladstål / Flachzeugnisse / Flat products

I alt efter oprindelses- eller bestemmelsessted
 Ingesamt nach Herkunft bzw. Bestimmung
 Total by origin or destinationSpecialstål
 Edelsestähle
 Special steelsDeraf:
 plader < 3 mm
 Darunter:
 Bleche < 3 mm
 Of which:
 sheets < 3 mmHeraf: overtrukne
 plader
 Darunter:
 überzogene Bleche
 Of which: coated
 plates and sheetsI alt
 Ingesamt
 TotalHeraf: fra/
 til landet
 Darunter: aus
 dem bzw. in
 das Inland
 Of which: from/
 to the countryHeraf: andre
 EKSF-lande
 Darunter: and.
 Länder der
 Gemeinschaft
 Of which: other
 ECSC countries

7

8

9

10

11

12

A) Tilførsler / Zugänge / Receipts — Réceptions / Arrivi / Ontvangsten

703	277	2 735	2 270	313	:	1972
983	331	3 747	3 029	452	:	1973
952	303	3 804	2 798	750	:	1974
832	261	3 361	2 191	829	:	1975
290	96	1 114	880	160	:	1 1974
262	83	1 005	781	160	:	2
217	76	931	637	217	:	3
183	48	754	500	214	:	4
136	49	647	348	192	:	1 1975
182	60	869	571	227	:	2
300	54	883	557	267	:	3
214	99	961	714	183	:	4

B) Leverancer / Lieferungen / Deliveries — Livraisons / Consegne / Leveringen

729	274	2 800	2 800	—	:	1972
946	323	3 571	3 571	—	:	1973
913	307	3 705	3 705	—	:	1974
854	239	3 263	3 263	—	:	1975
302	90	1 164	1 164	—	:	1 1974
235	87	1 011	1 011	—	:	2
190	78	826	826	—	:	3
186	52	704	704	—	:	4
156	51	697	697	—	:	1 1975
208	54	794	794	—	:	2
285	60	872	872	—	:	3
205	75	901	901	—	:	4

7

8

9

10

11

12

Dont:
 tôles < 3 mm
 Di cui:
 lamiere < 3 mm
 Waarvan:
 plaat < 3 mmDont:
 tôles revêtues
 Di cui:
 lamiere rivestite
 Waarvan:
 beklede plaatTotal
 Totale
 TotaalDont:
 du/vers le pays
 Di cui: dal
 o nel paese
 Waarvan: uit/aan
 het binnenlandDont:
 autres pays
 CEEA
 Di cui: altri
 paesi della Com.
 Waarvan:
 andere landen
 van de Gemeensch.Aciers fins
 et spéciaux
 Acciai fini
 e speciali
 SpecialstaalTotal par provenance ou destination
 Totale per provenienza o destinazione
 Totaal naar herkomst resp. naar bestemming

Acier ordinaire / Acciaio comune / Gewone staalsoorten

- (a) Non compris les réceptions en provenance d'un autre négociant, ni pour les livraisons, celles à destination d'un autre négociant du pays.
 (b) Par suite de changement et d'élargissement du recensement, les données à partir de 1967 ne sont plus comparables à celles des années précédentes.
 (a) Esclusi gli arrivi in provenienza da un altro commerciante del paese e, per le consegne, quelle destinate ad un altro commerciante del paese.
 (b) A causa della maggiore ampiezza della rilevazione a partire dal 1967 i dati non sono più comparabili con quelli degli anni precedenti.
 (a) De ontvangsten van andere handelaren, resp. de leveringen aan andere handelaren in het binnenland dienen niet te worden inbegrepen.
 (b) Als gevolg van veranderingen en uitbreiding van de enquête zijn de cijfers vanaf 1967 niet meer vergelijkbaar met die van voorafgaande jaren.

Forhandlernes nettotilførsler og nettoleverancer af jern- og stålprodukter (a), pr. produkt
 Netto-Zugänge und -Lieferungen der Händler an Eisen- und Stahlerzeugnissen (a)
 Net receipts and net deliveries of iron and steel products by stockholding merchants (a), by product

NEDERLAND (b)

1 000 t

Almindelige stålkaliteter / Massenstähle / Ordinary steels						
	Halvfabrikata Halbzeug Semi-finished products	Svære profiler Schwere Profile Heavy sections	Valsetråd Walzdraht Wire rod	Stangstål Stabstahl Merchant bars	Fladstål / Flacherezeugnisse / Flat product	
					I alt Insgesamt Total	Deraf : plader > 3 mm Darunter : Bleche > 3 mm Of which : plates > 3 mm
	1	2	3	4	5	6
A) Tilførsler / Zugänge / Receipts — Réceptions / Arrivi / Ontvangsten						
1972	—	203	—	512	129	74
1973	—	236	—	531	151	80
1974	—	272	—	581	180	117
1975	—	237	—	459	125	75
1976	I	39	—	43	14	8
	II	33	—	46	16	8
	III	36	—	67	20	11
	IV	24	—	46	21	14
	V	25	—	31	18	11
	VI	23	—	36	16	8
	VII	21	—	26	14	7
	VIII	18	—	21	14	7
B) Leverancer / Lieferungen / Deliveries — Livraisons / Consegne / Leveringen						
1972	—	189	—	524	122	69
1973	—	228	—	540	144	81
1974	—	266	—	543	161	99
1975	—	257	—	462	153	95
1976	I	24	—	39	14	8
	II	21	—	34	14	8
	III	27	—	46	16	9
	IV	23	—	42	14	8
	V	23	—	42	15	7
	VI	25	—	43	14	7
	VII	14	—	18	10	5
	VIII	26	—	46	13	7
	1	2	3	4	5	6
	Demi-produits Semiprodotti Halvfabrikaten	Profils lourds Profilati pesanti Zwaar profielstaal	Fil machine Vergella in matasse Walsdraad gehaspeld	Aciers marchands Laminati mercantili Staalstaal en licht profielstaal	Total Totale Totaal	Dont : tôles > 3 mm Di cui : lamiere > 3 mm Waarvan : plaat > 3 mm
Acier ordinaire / Acciaio comune / Gewone staalsoorten						
Produits plats / Prodotti piatti / Platte produkten						

(a) Tilførsler fra andre forhandlere eller leverancer til andre forhandlere i landet er ikke iberegnet.

(b) Skønsmæssigt ansat (delvis).

(a) Die Zugänge von anderen Händlern bzw. die Lieferungen an andere Händler des Inlandes sind nicht einbegriffen.

(b) Teilweise geschätzt.

(a) Not including receipts from another merchant or deliveries to another merchant in the same country.

(b) Partly estimated.

Réceptions nettes et livraisons nettes de produits sidérurgiques des négociants (a) par produits
 Arrivi netti e consegna netta di prodotti siderurgici dei commercianti (a) per prodotto
 Netto-ontvangst en -leveringen van ijzer- en staalproducten van de handelaren (a) per produkt

NEDERLAND(b)

1 000 t

Almindelige stålqualiteter / Massenstähle / Ordinary steels					
Fladstål / Flacherzeugnisse / Flat products		I alt efter oprindelses- eller bestemmelsessted Ingesamt nach Herkunft bzw. Bestimmung Total by origin or destination			Specialstål Edelstähle Special steels
Deraf: plader < 3 mm Darunter: Bleche < 3 mm Of which: sheets < 3 mm	Heraf: overtrukne plader Darunter: überzogene Bleche Of which: coated plates and sheets	I alt Ingesamt Total	Heraf: fra/ til landet Darunter: aus dem bzw. in das Inland Of which: from/ to the country	Heraf: andre EKSF-lande Darunter: and. Länder der Gemeinschaft Of which: other ECS countries	
7	8	9	10	11	12
A) Tilførsler / Zugänge / Receipts — Réceptions / Arrivi / Ontvangsten					
29	16	845	146	676	:
38	24	918	193	692	:
30	18	1 033	176	847	:
22	17	821	136	682	:
3	2	96	9	87	:
3	3	94	14	81	:
4	3	123	23	101	:
4	2	91	16	76	:
4	3	74	6	68	:
5	2	74	11	63	:
0	2	61	3	58	:
0	2	53	5	48	:
					I 1976
					II
					III
					IV
					V
					VI
					VII
					VIII
B) Leverancer / Lieferungen / Deliveries — Livraisons / Consegne / Leveringen					
28	15	835	835	—	:
33	19	912	912	—	:
30	19	970	970	—	:
28	19	872	872	—	:
3	2	78	78	—	:
4	2	70	70	—	:
4	2	89	89	—	:
4	2	79	79	—	:
4	2	80	80	—	:
4	2	83	83	—	:
3	1	42	42	—	:
3	2	84	84	—	:
					I 1976
					II
					III
					IV
					V
					VI
					VII
					VIII
7	8	9	10	11	12
Dont: tôles < 3 mm Di cui: lamiere < 3 mm Waarvan: plaat < 3 mm	Dont: tôles revêtues Di cui: lamiere rivestite Waarvan: beklede plaat	Total Totale Totaal	Dont: du/vers le pays Di cui: dal o nei paese Waarvan: uit/aan het binnenland	Dont: autres pays CECA Di cui: altri paesi della Com. Waarvan: andere landen van de Gemeensch.	Aciers fins et spéciaux Acciai fini e speciali Speciaalstaal
Produits plats / Prodotti piatti / Platte produkten		Total par provenance ou destination Totale per provenienza o destinazione Totaal naar herkomst resp. naar bestemming			
Acier ordinaire / Acciaio comune / Gewone staalsoorten					

(a) Non compris les réceptions en provenance d'un autre négociant, ni pour les livraisons, celles à destination d'un autre négociant du pays.
 (b) Partiellement estimé.

(a) Esclusi gli arrivi in provenienza da un altro commerciante del paese e, per le consegne, quelle destinate ad un altro commerciante del paese.
 (b) Stima parziale.

(a) De ontvangsten van andere handelaren, resp. de leveringen aan andere handelaren in het binnenland dienen niet te worden inbegrepen.
 (b) Gedeeltelijk geraamd.

Forhandlernes nettotilførsler og nettoleverancer af jern- og stålprodukter (a), pr. produkt
 Netto-Zugänge und -Lieferungen der Händler an Eisen- und Stahlerzeugnissen (a)
 Net receipts and net deliveries of iron and steel products by stockholding merchants (a), by product

BELGIQUE/BELGIË

1 000 t

Almindelige stålqualiteter / Massenstähle / Ordinary steels						
	Halvfabrikata Halbzeug Semi-finished products	Svære profiler Schwere Profile Heavy sections	Valsetråd Walzdraht Wire rod	Stangstål Stabstahl Merchant bars	Fladstål / Flacherzeugnisse / Flat product	
					I alt Insgesamt Total	Deraf : plader > 3 mm Darunter : Bleche > 3 mm Of which : plates > 3 mm
	1	2	3	4	5	6
A) Tilførsler / Zugänge / Receipts — Réceptions / Arrivi / Ontvangsten						
1973	:	:	:	:	:	:
1974	:	:	:	:	:	:
1975	:	:	:	:	:	:
I	:	:	:	:	:	:
II	:	:	:	:	:	:
III	:	:	:	:	:	:
IV	:	:	:	:	:	:
V	:	:	:	:	:	:
VI	:	:	:	:	:	:
VII	:	:	:	:	:	:
VIII	:	:	:	:	:	:
IX	:	:	:	:	:	:
B) Leverancer / Lieferungen / Deliveries — Livraisons / Consegne / Leveringen						
1973	:	:	:	:	:	:
1974	:	:	:	:	:	:
1975	:	:	:	:	:	:
I	:	:	:	:	:	:
II	:	:	:	:	:	:
III	:	:	:	:	:	:
IV	:	:	:	:	:	:
V	:	:	:	:	:	:
VI	:	:	:	:	:	:
VII	:	:	:	:	:	:
VIII	:	:	:	:	:	:
IX	:	:	:	:	:	:
	1	2	3	4	5	6
	Demi-produits Semiprodotti Halbfabrikaten	Profilés lourds Profiliati pesanti Zwaar profielstaal	Fil machine Vergella in massa Walsdraad gehaspeld	Aciars marchands Laminati mercantili Staaftaal en licht profielstaal	Total Totale Totaal	Dont : tôles > 3 mm Di cui : lamiere > 3 mm Waarvan : plaat > 3 mm
						Produits plats / Prodotti piatti / Platte produkten
Acier ordinaire / Acciaio comune / Gewons staalsoorten						

(a) Tilførsler fra andre forhandlere eller leverancer til andre forhandlere i landet er ikke iberegnet.

(a) Die Zugänge von anderen Händlern bzw. die Lieferungen an andere Händler des Inlandes sind nicht einbegriffen.

(a) Not including receipts from another merchant or deliveries to another merchant in the same country.

Réceptions nettes et livraisons nettes de produits sidérurgiques des négociants (a) par produits
 Arrivi netti e consegna nette di prodotti siderurgici dei commercianti(a) per prodotto
 Netto-ontvangst en -leveringen van ijzer- en staalprodukten van de handelaren (a) per produkt

BELGIQUE/BELGIË

1 000 t

Almindelige stålqualiteter / Massenstähle / Ordinary steels

Fladstål / Flacherzeugnisse / Flat products		I alt efter oprindelses- eller bestemmelsessted Insgesamt nach Herkunft bzw. Bestimmung Total by origin or destination			Specialstål Edelstähle Special steels
Deraf : plader < 3 mm Darunter : Bleche < 3 mm Of which : sheets < 3 mm	Heraf : overtrukne plader Darunter : überzogene Bleche Of which : coated plates and sheets	I alt Insgesamt Total	Heraf : fra/ til landet Darunter : aus dem bzw. in das Inland Of which : from/ to the country	Heraf : andre EKSF-lande Darunter : and. Länder der Gemeinschaft Of which : other ECSC countries	
7	8	9	10	11	12

A) Tilførsler / Zugänge / Receipts — Réceptions / Arrivi / Ontvangsten

:	:	:	:	:	:	1973
:	:	:	:	:	:	1974
:	:	:	:	:	:	I 1975
:	:	:	:	:	:	II
:	:	:	:	:	:	III
:	:	:	:	:	:	IV
:	:	:	:	:	:	V
:	:	:	:	:	:	VI
:	:	:	:	:	:	VII
:	:	:	:	:	:	VIII
:	:	:	:	:	:	IX

B) Leverancer / Lieferungen / Deliveries — Livraisons / Consegne / Leveringen

:	:	:	:	:	:	1973
:	:	:	:	:	:	1974
:	:	:	:	:	:	I 1975
:	:	:	:	:	:	II
:	:	:	:	:	:	III
:	:	:	:	:	:	IV
:	:	:	:	:	:	V
:	:	:	:	:	:	VI
:	:	:	:	:	:	VII
:	:	:	:	:	:	VIII
:	:	:	:	:	:	IX

7	8	9	10	11	12
Dont : tôles < 3 mm Di cui : lamiere < 3 mm Waarvan : plaat < 3 mm	Dont : tôles revêtues Di cui : lamiere rivestite Waarvan : beklede plaat	Total Totale Totaal	Dont : du/vers le pays Di cui : dal o nel paese Waarvan : uit/aan het binnenland	Dont : autres pays CECA Di cui : altri paesi della Com. Waarvan : andere landen van de Gemeensch.	Aciers fins et spéciaux Acciai fini e speciali Specialstaal
Produits plats / Prodotti piatti / Platte produkten		Total par provenance ou destination Totale per provenienza o destinazione Totaal naar herkomst resp. naar bestemming			

Acier ordinaire / Acciaio comune / Gewone staalsoorten

(a) Non compris les réceptions en provenance d'un autre négociant, ni pour les livraisons, celles à destination d'un autre négociant du pays.
 (a) Esclusi gli arrivi in provenienza da un altro commerciante del paese e, per le consegne, quelle destinate ad un altro commerciante del paese.
 (a) De ontvangsten van andere handelaren, resp. de leveringen aan andere handelaren in het binnenland dienen niet te worden inbegrepen.

Forhandlernes nettotilførsler og nettoleverancer af jern- og stålprodukter (a), pr. produkt

Netto-Zugänge und -Lieferungen der Händler an Eisen- und Stahlerzeugnissen(a)

Net receipts and net deliveries of iron and steel products by stockholding merchants (a), by product

UNITED KINGDOM

1 000 t

		Almindelige stålkaliteter / Massenstähle / Ordinary steels					
		Halvfabrikata Halbzeug Semi-finished products	Svære profiler Schwere Profile Heavy sections	Valsetråd Walzdraht Wire rod	Stangstål Stabstahl Merchant bars	Fladstål / Flacherzeugnisse / Flat product	
						I alt Insgesamt Total	Deraf: plader > 3 mm Darunter: Bleche > 3 mm Of which: plates > 3 mm
		1	2	3	4	5	6
		A) Tilførsler / Zugänge / Receipts — Réceptions / Arrivi / Ontvangsten					
1973		66	616	32	618	2 804	1 192
1974		74	634	29	596	2 417	1 052
1975		52	457	17	429	1 511	727
1974	1	28	173	9	167	704	294
	2	17	171	8	159	679	279
	3	14	138	6	134	498	235
	4	15	153	7	137	536	244
1975	1	13	158	5	169	509	281
	2	10	108	4	98	363	195
	3	16	79	4	69	276	113
	4	13	112	4	92	364	139
1976	1	19	126	6	123	482	226
	2	23	121	4	112	513	215
	3						
	4						
		B) Leverancer / Lieferungen / Deliveries — Livraisons / Consegne / Leveringen					
1973		66	644	33	651	2 897	1 218
1974		73	595	29	586	2 270	1 001
1975		54	447	18	421	1 481	664
1974	1	30	164	8	175	686	293
	2	17	161	9	148	616	267
	3	11	131	5	134	476	221
	4	15	137	7	130	491	220
1975	1	12	131	6	130	427	222
	2	9	111	4	105	369	178
	3	19	102	5	87	313	124
	4	14	103	4	98	372	140
1976	1	20	126	5	118	473	215
	2	11	114	4	104	473	188
	3						
	4						
		1	2	3	4	5	6
		Demi-produits Semiprodotti Halffabrikaten	Profils lourds Profilati pesanti Zwaar profielstaal	Fil machine Vergella in matasse Walsdraad gehaspeld	Aciers marchands Laminati mercantili Staafstaal en licht profielstaal	Total Totale Totaal	Dont: tôles > 3 mm D'acui: lamiere > 3 mm Waarvan: plaat > 3 mm
		Produits plats / Prodotti piatti / Platte produkten					
		Acier ordinaire / Acciaio comune / Gewone staalsoorten					

(a) Tilførsler fra andre forhandlere eller leverancer til andre forhandlere i landet er ikke iberegnet.

(a) Die Zugänge von anderen Händlern bzw. die Lieferungen an andere Händler des Inlandes sind nicht einbegriffen.

(a) Not including receipts from another merchant or deliveries to another merchant in the same country.

Réceptions nettes et livraisons nettes de produits sidérurgiques des négociants (a) par produits
 Arrivi netti e consegne nette di prodotti siderurgici dei commercianti (a) per prodotto
 Netto-ontvangst en -leveringen van ijzer- en staalprodukten van de handelaren (a) per produkt


UNITED KINGDOM

1 000 t

Almindelige stålkvaliteter / Massenstähle / Ordinary steels

Fladstål / Flacherzeugnisse / Flat products		I alt efter oprindelses- eller bestemmelsessted Insgesamt nach Herkunft bzw. Bestimmung Total by origin or destination			Specialstål Edelstähle Special steels	
Deraf: plader < 3 mm Darunter: Bleche < 3 mm Of which: sheets < 3 mm	Heraf: overtrukne plader Darunter: überzogene Bleche Of which: coated plates and sheets	I alt Insgesamt Total	Heraf: fra/ til landet Darunter: aus dem bzw. in das Inland Of which: from/ to the country	Heraf: andre EKSF-lande Darunter: and. Länder der Gemeinschaft Of which: other ECSC countries		
7	8	9	10	11	12	
A) Tilførsler / Zugänge / Receipts — Réceptions / Arrivi / Ontvangen						
973	571	4 136	3 992	110	89	1973
815	495	3 751	3 327	357	103	1974
508	242	2 466	2 253	189	88	1975
262	134	1 080	985	82	26	1 1974
244	139	1 034	861	140	29	2
145	106	790	706	68	25	3
164	116	847	775	67	23	4
154	64	854	780	68	23	1 1975
111	47	583	520	56	19	2
100	57	444	407	33	18	3
144	73	585	546	31	28	4
150	96	756	705	45	28	1 1976
191	92	763	749	14	16	2
						3
						4
B) Leverancer / Lieferungen / Deliveries — Livraisons / Consegne / Leveringen						
1 031	578	4 291	4 252	24	90	1973
753	461	3 553	3 515	12	94	1974
579	307	2 421	2 399	7	88	1975
244	135	1 064	1 057	3	23	1 1974
210	124	952	945	2	26	2
148	95	757	745	4	23	3
151	107	780	768	3	23	4
202	98	706	696	3	26	1 1975
118	64	599	593	1	20	2
108	73	525	522	2	20	3
151	73	591	588	1	21	4
148	103	742	738	1	26	1 1976
186	83	705	702	1	15	2
						3
						4
7	8	9	10	11	12	
Dont: tôles < 3 mm Di cui: lamiere < 3 mm Waarvan: plaat < 3 mm	Dont: tôles revêtues Di cui: lamiere rivestite Waarvan: beklede plaat	Total Totale Totaal	Dont: du/vers le pays Di cui: dal o nel paese Waarvan: uit/aan het binnenland	Dont: autres pays CECA Di cui: altri paesi della Com. Waarvan: andere landen van de Gemeensch.	Aciers fins et spéciaux Acciai fini e speciali Speciaalstaal	
Produits plats / Prodotti piatti / Platte produkten		Total par provenance ou destination Totale per provenienza o destinazione Totaal naar herkomst resp. naar bestemming				
Acier ordinaire / Acciaio comune / Gewone staalsoorten						

(a) Non compris les réceptions en provenance d'un autre négociant, ni pour les livraisons, celles à destination d'un autre négociant du pays.
 (a) Esclusi gli arrivi in provenienza da un altro commerciante del paese e, per le consegne, quelle destinate ad un altro commerciante del paese.
 (a) De ontvangsten van andere handelaren resp. de leveringen aan andere handelaren in het binnenland dienen niet te worden inbegrepen.



Del II: Skrot

Teil II: Schrott

Part II: Scrap

II^e Partie: Ferrailles

II^a Parte: Rottame

Ile Deel: Schroot

Jernhandlernes samlede leverancer af skrot i hele Fællesskabet (støberiskrot og stålskrot)(a)

Gesamtlieferungen der Schrotthändler der Gemeinschaft(a) (Gußbruch und Stahlschrott)

Total deliveries of Community(a) scrap dealers (cast iron and steel scrap)

Livraisons totales des négociants en ferraille de l'ensemble de la Communauté (ferraille de fonte et d'acier)(a)

Consegna totali dei commercianti in rottame dell'insieme della Comunità(a) (rottame di ghisa e di acciaio)

Totale leveringen door de schroothandelaren van de Gemeenschap(a) (gegoten schroot en staal-schroot)

1 000 t

	Til indenlandske forbrugere An Inlands- verbraucher To consumers in the same country Aux consommateurs du pays Ai consumatori del paese Aan binnenlandse verbruikers	Til andre fællesskabslande In andere Länder der Gemeinschaft In other Community countries A d'autres pays de la Communauté Ad altri paesi della Comunità Aan andere landen van de Gemeenschap			Til tredjelande In dritte Länder In third countries Aux pays tiers Ai paesi terzi Naar derde landen	I alt Insgesamt Total Total Totale Totaal	Heraf skibsskrot Davon Abwrackschrott Of which from shipwrecking Dont ferrailles navales Di cui rottami navali Waarvan scheepssloop- schroot
		Til andre forhandlere Andere Händler To other dealers A d'autres négociants Ad altri commercianti Andere handelaren	Til forbrugere An Verbraucher To consumers Aux consommateurs Ai consumatori Aan verbruikers	I alt Insgesamt Total Total Totale Totaal			
	1	2	3	4	5	6	7
1966	12 579	793	3 805	4 599	20	17 178	205
1967	12 719	1 347	3 921	5 268	31	18 018	272
1968	13 457	1 423	3 761	5 184	16	18 657	283
1969	14 995	1 184	3 833	5 017	78	20 090	
1968 I	1 059	114	278	392	—	1 451	
II	1 116	133	364	497	1	1 614	
III	1 157	138	383	520	0	1 677	
IV	1 161	128	339	467	1	1 629	
V	1 106	124	273	397	2	1 506	
VI	1 084	119	266	384	2	1 470	
VII	1 091	122	341	463	1	1 558	
VIII	973	96	261	357	0	1 330	
IX	1 112	120	317	437	0	1 549	
X	1 197	126	338	464	1	1 662	
XI	1 139	107	302	409	2	1 551	
XII	1 262	95	300	315	4	1 661	
1969 I	1 215	112	286	397	6	1 619	
II	1 159	114	274	388	9	1 555	
III	1 368	113	324	436	10	1 814	
IV	1 293	55	402	457	6	1 756	
V	1 283	111	359	469	6	1 759	
VI	1 254	109	382	490	12	1 756	
VII	1 205	103	404	507	3	1 715	
VIII	1 088	94	325	419	6	1 513	
IX	1 293	100	296	396	4	1 694	
X	1 387	103	309	413	5	1 805	
XI	1 266	90	253	343	5	1 614	
XII	1 184	80	219	299	6	1 489	
1970 I	1 181	77	286	363	8	1 552	
II	1 332	138	491	637	7	1 976	
III	1 502	146	426	572	5	2 079	
IV	1 528	149	419	568	5	2 101	
V	1 457	129	318	447	0	1 904	
VI							
VII							
VIII							
IX							
X							
XI							
XII							

(a) For Frankrigs vedkommende inklusive støberiskrot fra og med 1962.

(a) Für Frankreich einschließlich Gußbruch ab 1962.

(a) For France, including cast iron scrap from 1962.

(a) Pour la France y compris ferraille de fonte à partir de 1962.

(a) Per la Francia compreso rottame di ghisa del 1962.

(a) Voor Frankrijk gegoten schroot inbegrepen vanaf 1962.

Jernhandlernes nettoleverancer(a) af stålskrot(b) i hvert fællesskabsland

Netto-Lieferungen(a) der Schrotthändler an Stahlschrott(b) nach Ländern der Gemeinschaft

Net deliveries(a) of steel scrap(b) by scrap dealers in each Community country

Livraisons nettes(a) de ferrailles d'acier(b) des négociants en ferraille de chaque pays de la Communauté

Consegne netta(a) di rottame di acciaio(b) dei commercianti in rottame, per paese della Comunità

Nettoleveringen(a) van staalschroot(b) door de schroothandelaren per land van de Gemeenschap

134

1 000 t

	BR Deutschland	France	Italia	Nederland	Belgique/ België	EUR 6	United Kingdom
A) Samlede leverancer / Lieferungen insgesamt / Total deliveries A) Livraisons totales / Consegne totali / Totale leveringen							
1968	9 508	3 811	1 205	647	693	15 864	
1969	10 055	4 300	1 237	912	945	17 449	
1970	10 970		1 436	911	1 140		
1971	9 921		1 355	647	1 086		
1972	10 868		1 720	1 080	1 342		
1973	11 966		2 050		1 580		
1974	12 458				2 234		6 876
1975	10 139				1 554		6 884
B) Heraf til indenlandske forbrugere / Darunter an inländische Verbraucher B) Of which to consumers in the same country / Dont aux consommateurs du même pays B) Di cui: ai consumatori del paese / Waarvan: aan binnenlandse verbruikers							
1968	7 727	2 132	1 205	438	692	12 194	
1969	8 365	2 559	1 237	637	944	13 742	
1970	8 854		1 436	581	1 125		
1971	7 943		1 355	472	1 073		
1972	9 190		1 720	533	1 332		
1973	9 809		2 050		1 562		
1974	10 165				1 811		6 526
1975	8 366				1 257		5 832

(a) Leverancer til indenlandske forbrugere og forbrugere i andre fællesskabslande samt i tredjelande.
N.B.: For BR Tysklands vedkommende omfatter de samlede leverancer også leverancer til forhandlere i de øvrige fællesskabslande.

(b) Inklusive legeret støbeskrot (for BR Tyskland ekskl. legeret støbeskrot).

(a) Lieferungen an Verbraucher des Inlandes und der übrigen Länder der Gemeinschaft sowie in dritten Ländern.
N.B.: Für BR Deutschland umfassen die Gesamtlieferungen auch die Lieferungen an Händler in den übrigen Gemeinschaftsländern.

(b) Einschließlich legierter Gußbruch (Bei BR Deutschland ist der legierte Gußbruch nicht einbegriffen).

(a) Deliveries to consumers in the same country and in the other Community countries, and third countries.
N.B.: For FR of Germany total deliveries also include deliveries to dealers in other Community countries.

(b) Including alloy cast iron scrap (For FR of Germany not including alloy cast iron scrap).

(a) Livraisons aux consommateurs du pays et des autres pays de la Communauté ainsi qu'aux pays tiers.

N.B.: Cependant pour la RF d'Allemagne les livraisons totales comprennent aussi les livraisons aux négociants des autres pays de la Communauté

(b) Y compris les ferrailles de fonte alliées (pour la RF d'Allemagne non compris les ferrailles de fonte alliées).

(a) Consegne ai consumatori del paese e degli altri paesi della Comunità come pure ai paesi terzi.

N.B.: Per la Rf di Germania le consegne totali comprendono anche le consegne ai commercianti degli altri paesi della Comunità.

(b) Incluso rottame di ghisa legata (per la Rf di Germania non compreso rottame di ghisa legata).

(a) Leveringen aan binnenlandse verbruikers, evenals leveringen aan verbruikers in de andere landen van de Gemeenschap en aan verbruikers in derde landen.
N.B.: Voor BR Duitsland omvatten de totale leveringen ook de leveringen aan handelaren in de overige landen van de Gemeenschap.

(b) Met inbegrip van gelegeerd gegoten schroot (Voor BR Duitsland gelegeerd gegoten schroot niet inbegrepen).

Udenrigshandel og handel med skrot(a) inden for hele Fællesskabet⁽¹⁾, pr. kategori

Außenhandel und Binnenaustausch an Schrott(a) nach Sorten für die Gemeinschaft⁽¹⁾ insgesamt

External and internal trade in scrap(a) for the Community⁽¹⁾, by category

Commerce extérieur et échanges intérieurs de ferraille(a) pour l'ensemble de la Communauté⁽¹⁾, par catégories

Commercio estero e scambi all'interno di rottame(a), per l'insieme della Comunità⁽¹⁾ e per categorie

Buitenlandse handel van — en ruilverkeer binnen — de Gemeenschap⁽¹⁾, in schroot(a) per soort

1 000 t

	Ikke sorteret eller klassificeret Nicht sortiert oder klassiert Not sorted or graded Ni triés ni classés Non cernite né classificate Niet gesorteerd of geklasseerd	Sorteret eller klassificeret Sortiert oder klassiert Sorted or graded Triés ou classés Cernite o classificate Gesorteerd of geklasseerd			I alt Insgesamt Total Totale Totaal	Ikke sorteret eller klassificeret Nicht sortiert oder klassiert Not sorted or graded Ni triés ni classés Non cernite né classificate Niet gesorteerd of geklasseerd	Sorteret eller klassificeret Sortiert oder klassiert Sorted or graded Triés ou classés Cernite o classificate Gesorteerd of geklasseerd			I alt Insgesamt Total Totale Totaal
		Af råjern Aus Gußeisen Of cast iron De fonte Di ghisa Van gietijzer	Af fortrinnet stål Aus verzinnem Stahl Of tinned steel De fer étamé Di ferro stagnato Van vertind plaatijzer	Andet Sonstiger Other Autres Autre Overige			Af råjern Aus Gußeisen Of cast iron De fonte Di ghisa Van gietijzer	Af fortrinnet stål Aus verzinnem Stahl Of tinned steel De fer étamé Di ferro stagnato Van vertind plaatijzer	Andet Sonstiger Other Autres Autre Overige	
		Import fra tredjelande Einfuhr aus dritten Ländern Imports from third countries				Eksport til tredjelande Ausfuhr nach dritten Ländern Exports to third countries				
		Importations des pays tiers Importazioni dai paesi terzi Invoer uit derde landen				Exportations vers les pays tiers Esportazioni verso i paesi terzi Uitvoer naar derde landen				
1971	310	161	84	1 105	1 660	5	2	1	134	142
1972	432	140	71	1 583	2 227	11	15	0	432	458
1973	463	30	70	1 104	1 667	9	5	0	326	340
1972	I	36	5	3	79	124	0	0	—	17
	II	22	8	5	108	143	1	1	0	23
	III	50	16	6	115	188	1	0	—	29
	IV	36	20	6	117	179	0	0	—	25
	V	19	11	6	85	121	0	0	0	38
	VI	35	18	7	126	185	1	1	0	45
1973	I-III	116	15	15	268	415	1	1	—	72
	I-VI	244	18	33	522	817	5	3	—	162
	I-IX	357	23	51	773	1 204	8	3	0	222
		Tilførsler fra EKSF-lande Bezüge aus Ländern der EGKS Receipts from ECSC countries				Leverancer til EKSF-lande Liefer. nach Ländern der EGKS Deliveries to ECSC countries				
		Réceptions des pays de la CECA Arrivi dai paesi della CECA Aanv. uit landen v.d. EGKS				Livraisons aux pays de la CECA Consegne ai paesi della CECA Lever. aan landen v.d. EGKS				
1971	642	354	20	4 915	5 931	151	364	37	5 332	5 884
1972	594	353	21	4 933	5 902	132	346	40	5 444	5 962
1973	704	519	16	5 107	6 346	158	526	35	5 641	6 359
1972	I	44	23	1	339	407	9	25	2	404
	II	47	29	2	418	495	13	28	3	456
	III	55	39	1	504	599	12	34	3	526
	IV	56	37	4	459	555	13	35	4	477
	V	53	34	3	457	548	9	34	4	466
	VI	50	33	3	390	476	11	29	5	528
1973	I-III	187	153	4	1 290	1 633	39	118	7	1 505
	I-VI	383	310	9	2 592	3 293	70	256	17	2 785
	I-IX	586	444	13	3 901	4 945	120	405	25	4 120

(a) Jern- og stålskrot ekskl. gamle skinner.

(¹) Fra 1. januar 1974 EUR 9.

(a) Eisen- und Stahlschrott, ohne gebrauchte Schienen.

(¹) Ab 1. Januar 1974 EUR 9.

(a) Cast iron and steel scrap, not incl. old rails.

(¹) From 1 January 1974 EUR 9.

(a) Ferraille de fonte et d'acier, non compris les vieux rails.

(¹) A partir du 1^{er} janvier 1974 EUR 9.

(a) Rottame di ghisa e acciaio non comprese le rotaie usate.

(¹) Dal 1^o gennaio 1974 EUR 9.

(a) Staalschroot en gegoten schroot, gebruikte rails niet inbegrepen.

(¹) Met ingang van 1 januari 1974 EUR 9.

Import og eksport af skrot(a) pr. land eller geografisk område

Einfuhr und Ausfuhr von Schrott(a) nach Ländern oder Ländergruppen

Imports and exports of scrap(a) by country or geographical region

Importations et exportations de ferraille(a) par pays ou zones géographiques

Importazioni ed esportazioni di rottame(a) per paesi o zone geografiche

In- en uitvoer van schroot(a) per land resp. landengroep

136

EUR 6

1 000 t

Lande / Länder / Countries Pays / Paesi / Landen		Import / Einfuhr / Imports Importations / Importazioni / Invoer				Eksport / Ausfuhr / Exports Exportations / Esportazioni / Uitvoer					
		1973	1973 I-III	1973 I-IV	1973 I-IX	1973	1973 I-III	1973 I-VI	1973 I-IX		
EUR 9	BR Deutschland	1	2 219	513	1 044	1 622	1 219	325	602	928	
	France	2	2 575	626	1 340	1 866	332	85	153	240	
	Italia	3	10	2	5	8	4 051	1 063	1 954	2 882	
	Nederland	4	1 036	278	528	820	152	29	60	114	
	UEBL/BLEU	5	507	131	227	349	605	167	345	480	
	EUR 6	6	6 346	1 550	3 144	4 684	6 359	1 668	3 115	4 643	
	United Kingdom	7	351	71	127	254	30	2	14	26	
	Ireland	8	5	1	2	2	—	—	—	—	
	Danmark	9	29	11	20	25	1	0	0	0	
	EUR 9	10	6 731	1 633	3 293	4 945	6 389	1 669	3 129	4 669	
Europa	Insgesamt / Total	11	1 068	272	569	827	338	73	168	232	
	West	Schweden / Sweden / Suède	12	7	3	4	6	11	2	4	6
		Norwegen / Norway / Norvège	13	19	6	12	15	2	—	0	0
	Európe	Schweiz / Switzerland / Suisse	14	106	32	56	79	48	4	24	35
		Österreich / Austria / Autriche	15	4	1	2	3	14	5	11	12
	Europe	Spanien / Spain / Espagne	16	3	0	1	2	254	60	126	173
Sonstige / Other / Autres		17	59	18	34	46	1	0	0	0	
EUR 9	18	201	61	109	151	331	71	165	227		
Afrika / Africa / Afrique	Ost / Eastern / Orientale	19	868	211	460	676	8	2	3	5	
	Insgesamt / Total	20	41	11	22	30	0	—	0	0	
Amerika	darunter / of which / dont: Nord / North / Nord	21	28	9	17	25	0	—	0	0	
	Insgesamt / Total	22	476	112	188	284	0	0	0	0	
	Nord / North / Nord	23	464	110	179	273	0	0	0	0	
	darunter / of which / dont: USA	24	407	85	154	230	0	0	0	0	
Amérique	Mittel / Central / Centrale	25	12	2	8	11	—	—	—	—	
	Süd / South / Sud	26	0	—	0	0	0	—	—	—	
Asien / Asia / Asie	27	24	7	10	21	1	1	1	1		
Ozeanien / Oceania / Océanie	28	1	0	0	0	—	—	—	—		
Öbrige / Miscellaneous / Divers	29	57	13	28	42	—	—	—	—		
Dritte Länder / Third countries / Pays tiers: Insgesamt / Total	30	1 667	415	817	1 204	340	74	169	233		
Insgesamt / Grand total / Total général	31	8 398	2 048	4 110	6 149	6 729	1 743	3 298	4 903		

(a) Jern- og stålskrot ekskl. gamle skinner.
(a) Eisen- und Stahlschrott, ohne alte Schienen.
(a) Iron and steel scrap, not incl. old rails.

(a) Ferrailles de fonte et d'acier, non compris les vieux rails.
(a) Rottame di ghisa e acciaio, non comprese le rotaie usate.
(a) Staalschroot en gegoten schroot, gebruikte rails niet inbegrepen.

Import og eksport af skrot(a) pr. land eller geografisk område

Einfuhr und Ausfuhr von Schrott(a) nach Ländern oder Ländergruppen

Imports and exports of scrap(a) by country or geographical region

Importations et exportations de ferraille(a) par pays ou zones géographiques

Importazioni ed esportazioni di rottame(a) per paesi o zone geografiche

In- en uitvoer van schroot(a) per land resp. landengroep

(BR DEUTSCHLAND / FRANCE)

1 000 t

Lande / Länder / Countries Pays / Paesi / Landen	Import / Einfuhr / Imports Importations / Importazioni / Invoer				Eksport / Ausfuhr / Exports Exportations / Esportazioni / Uitvoer						
	1973	1973 I-III	1973 I-VI	1973 I-IX	1973	1973 I-III	1973 I-VI	1973 I-IX			
BR Deutschland											
EUR 9	France	2	130	33	59	87	97	22	51	75	
	Italia	3	4	1	2	3	1 817	463	803	1 249	
	Nederland	4	864	223	433	677	74	14	28	55	
	UEBL/BLEU	5	219	62	111	153	149	27	72	111	
	EUR 6	6	1 216	319	605	920	2 137	526	955	1 489	
	United Kingdom	7	100	14	20	67	20	2	7	15	
	Ireland	8	1	—	—	0	—	—	—	—	
	Danmark	9	28	12	20	24	1	0	0	0	
	EUR 9	10	1 344	345	644	1 012	2 157	528	961	1 506	
	Insgesamt / Total	11	73	13	43	62	112	21	62	82	
Europa	West	Schweden / Sweden / Suède	12	5	3	3	4	7	1	2	2
		Norwegen / Norway / Norvège	13	17	6	12	15	0	—	0	0
Europe	West	Schweiz / Switzerland / Suisse	14	8	2	4	6	43	4	20	31
		Österreich / Austria / Autriche	15	1	0	0	1	13	4	10	12
Europe	Ouest	Spanien / Spain / Espagne	16	0	0	0	0	41	10	27	33
		Sonstige / Other / Autres	17	1	0	1	1	1	0	0	0
Insgesamt / Total	18	32	11	20	27	104	19	59	77		
Ost / Eastern / Orientale		19	41	2	23	35	8	2	3	5	
Afrika / Africa / Afrique		20	0	—	0	0	0	—	—	—	
darunter / of which / dont: Nord / North / Nord		21	0	—	0	0	—	—	—	—	
Insgesamt / Total		22	4	0	1	3	0	0	0	0	
Amerika	Nord / North / Nord	23	4	0	1	3	0	0	0	0	
America	darunter / of which / dont: USA	24	3	0	1	2	0	—	0	0	
Amerique	Mittel / Central / Centrale	25	—	—	—	—	—	—	—	—	
Süd / South / Sud		26	—	—	—	—	—	—	—	—	
Asien / Asia / Asie		27	2	2	2	2	1	1	1	1	
Ozeanien / Oceania / Océanie		28	0	—	—	0	—	—	—	—	
Übrige / Miscellaneous / Divers		29	56	13	28	42	—	—	—	—	
Dritte Länder / Third countries / Pays tiers: Insgesamt / Total		30	135	28	74	109	113	22	63	83	
Insgesamt / Grand total / Total général		31	1 480	373	719	1 121	2 270	550	1 024	1 589	
France											
EUR 9	BR Deutschland	1	99	26	54	77	147	35	68	104	
	Italia	3	5	1	3	5	2 187	596	1 146	1 613	
	Nederland	4	28	6	10	19	9	3	5	7	
	UEBL/BLEU	5	195	56	90	139	317	92	189	248	
	EUR 6	6	328	89	157	240	2 660	726	1 409	1 972	
	United Kingdom	7	59	19	36	45	0	0	0	0	
	Ireland	8	1	0	1	1	—	—	—	—	
	Danmark	9	—	1	—	—	0	0	0	0	
	EUR 9	10	387	108	194	286	2 660	726	1 409	1 972	
	Insgesamt / Total	11	20	11	17	17	127	31	58	87	
Europa	West	Schweden / Sweden / Suède	12	0	0	0	0	—	—	0	
		Norwegen / Norway / Norvège	13	—	—	—	—	—	—	0	
Europe	West	Schweiz / Switzerland / Suisse	14	4	1	1	3	0	0	0	
		Österreich / Austria / Autriche	15	—	—	—	—	—	—	—	
Europe	Ouest	Spanien / Spain / Espagne	16	0	0	0	0	126	31	58	
		Sonstige / Other / Autres	17	10	10	10	10	0	0	0	
Insgesamt / Total	18	15	11	12	13	127	31	58	87		
Ost / Eastern / Orientale		19	5	—	5	5	0	0	0	0	
Afrika / Africa / Afrique		20	0	0	0	0	0	—	0	0	
darunter / of which / dont: Nord / North / Nord		21	0	0	0	0	0	—	0	0	
Insgesamt / Total		22	29	0	2	14	0	—	0	0	
Amerika	Nord / North / Nord	23	29	0	2	14	0	—	0	0	
America	darunter / of which / dont: USA	24	28	0	2	14	0	—	0	0	
Amerique	Mittel / Central / Centrale	25	—	—	—	—	—	—	—	0	
Süd / South / Sud		26	—	—	—	0	0	—	—	—	
Asien / Asia / Asie		27	1	0	0	1	0	0	0	0	
Ozeanien / Oceania / Océanie		28	0	—	—	0	—	—	—	—	
Übrige / Miscellaneous / Divers		29	0	0	0	0	—	—	—	—	
Dritte Länder / Third countries / Pays tiers: Insgesamt / Total		30	49	11	19	33	127	32	58	87	
Insgesamt / Grand total / Total général		31	437	119	213	319	2 788	758	1 467	2 059	

(a) Jern- og stålskrot ekskl. gamle skinner.
(a) Eisen- und Stahlschrott, ohne alte Schienen.
(a) Iron and steel scrap, not incl. old rails.

(a) Ferrailles de fonte et d'acier, non compris les vieux rails.
(a) Rottame di ghisa e acciaio, non comprese le rotaie usate.
(a) Staalschroot en gegoten schroot, gebruikte rails niet inbegrepen.

Import og eksport af skrot(a) pr. land eller geografisk område

Einfuhr und Ausfuhr von Schrott(a) nach Ländern oder Ländergruppen

Imports and exports of scrap(a) by country or geographical region

Importations et exportations de ferraille(a) par pays ou zones géographiques

Importazioni ed esportazioni di rottame(a) per paesi o zone geografiche

In- en uitvoer van schroot(a) per land resp. landengroep

138

(ITALIA / NEDERLAND)

1 000 t

Lande / Länder / Countries Pays / Paesi / Landen		Import / Einfuhr / Imports Importations / Importazioni / Invoer				Eksport / Ausfuhr / Exports Exportations / Esportazioni / Uitvoer					
		1973	1973 I-III	1973 I-VI	1973 I-IX	1973	1973 I-III	1973 I-VI	1973 I-IX		
Italia											
EUR 9	BR Deutschland	1	1 868	432	860	1 350	3	0	1	2	
	France	2	2 123	504	1 091	1 529	5	1	3	4	
	Nederland	4	5	1	1	3	1	0	0	1	
	UEBL/BLEU	5	24	0	1	5	0	—	0	0	
	EUR 6	6	4 019	237	1 953	2 887	10	2	4	8	
	United Kingdom	7	117	14	34	79	0	—	0	0	
	Ireland	8	2	0	1	1	—	—	—	—	
	Danmark	9	1	0	0	0	—	—	—	—	
	EUR 9	10	4 139	951	1 989	2 968	10	2	4	8	
	Insgesamt / Total	11	967	247	505	741	0	0	0	0	
Europa	West	Schweden / Sweden / Suède	12	0	0	0	0	—	0	0	
		Norwegen / Norway / Norvège	13	1	0	0	0	—	—	0	
Europe	West	Schweiz / Switzerland / Suisse	14	96	29	50	69	—	0	0	
		Österreich / Austria / Autriche	15	4	1	2	2	—	—	—	
Europe	Ouest	Spanien / Spain / Espagne	16	0	0	0	0	—	—	—	
		Sonstige / Other / Autres	17	46	7	22	34	0	—	0	
		Insgesamt / Total	18	146	38	74	106	0	—	0	
	Ost / Eastern / Orientale	19	821	209	431	635	0	—	—	0	
Afrika / Africa / Afrique		20	41	11	22	30	0	—	0	0	
	darunter / of which / dont: Nord / North / Nord	21	28	9	17	24	0	—	0	0	
	Insgesamt / Total	22	437	111	182	261	0	—	0	0	
Amerika	Nord / North / Nord	darunter / of which / dont: USA	23	426	108	174	251	0	—	0	0
			24	370	83	148	209	0	—	0	0
Amerique	Mittel / Central / Centrale	25	11	2	8	10	—	—	—	—	
	Süd / South / Sud	26	—	—	—	—	—	—	—	—	
Asien / Asia / Asie		27	20	4	7	17	0	—	—	0	
Ozeanien / Oceania / Océanie		28	0	—	—	—	—	—	—	—	
Übrige / Miscellaneous / Divers		29	0	—	0	0	—	—	—	—	
Dritte Länder / Third countries / Pays tiers: insgesamt / Total		30	1 466	372	716	1 049	1	0	0	0	
Insgesamt / Grand total / Total général		31	5 605	1 323	2 705	4 017	10	2	5	8	
Nederland											
EUR 9	BR Deutschland	1	90	19	42	65	844	222	419	663	
	France	2	9	3	5	7	29	5	11	20	
	Italia	3	1	0	0	0	12	4	4	12	
	UEBL/BLEU	5	68	12	26	52	139	48	84	121	
	EUR 6	6	168	34	73	124	1 024	279	517	815	
	United Kingdom	7	3	0	1	2	0	—	0	0	
	Ireland	8	0	—	0	0	—	—	—	—	
	Danmark	9	0	0	0	0	—	—	—	—	
	EUR 9	10	172	34	74	126	1 024	279	518	816	
	Insgesamt / Total	11	3	1	2	2	78	18	46	57	
Europa	West	Schweden / Sweden / Suède	12	0	0	0	0	2	1	1	2
		Norwegen / Norway / Norvège	13	0	0	0	0	0	—	—	0
Europe	West	Schweiz / Switzerland / Suisse	14	1	0	1	1	5	—	5	5
		Österreich / Austria / Autriche	15	—	—	—	—	1	1	1	1
Europe	Ouest	Spanien / Spain / Espagne	16	0	0	0	0	70	17	39	50
		Sonstige / Other / Autres	17	1	0	0	0	0	—	—	0
		Insgesamt / Total	18	3	1	2	2	78	18	46	57
	Ost / Eastern / Orientale	19	0	0	0	0	—	—	—	—	
Afrika / Africa / Afrique		20	0	0	0	0	—	—	—	—	
	darunter / of which / dont: Nord / North / Nord	21	0	—	—	0	—	—	—	—	
	Insgesamt / Total	22	2	0	1	2	0	0	0	0	
Amerika	Nord / North / Nord	darunter / of which / dont: USA	23	1	0	0	1	0	0	0	0
			24	1	0	0	1	0	0	0	0
Amerique	Mittel / Central / Centrale	25	1	0	1	1	—	—	—	—	
	Süd / South / Sud	26	0	—	1	0	0	—	—	—	
Asien / Asia / Asie		27	1	0	0	0	0	0	0	0	
Ozeanien / Oceania / Océanie		28	0	0	0	0	—	—	0	—	
Übrige / Miscellaneous / Divers		29	0	—	—	0	—	—	—	—	
Dritte Länder / Third countries / Pays tiers: insgesamt / Total		30	6	2	3	5	79	18	46	57	
Insgesamt / Grand total / Total général		31	179	35	77	131	1 103	297	563	873	

(a) Jern- og stålskrot ekskl. gamle skinner.
(a) Eisen- und Stahlschrott, ohne alte Schienen.
(a) Iron and steel scrap, not incl. old rails.

(a) Ferrailles de fonte et d'acier, non compris les vieux rails.
(a) Rottame di ghisa e acciaio, non compreso le rotaie usate.
(a) Staalschroot en gegoten schroot, gebruikte rails niet inbegrepen.

Import og eksport af skrot(a) pr. land eller geografisk område

Einfuhr und Ausfuhr von Schrott(a) nach Ländern oder Ländergruppen

Imports and exports of scrap(a) by country or geographical region

Importations et exportations de ferraille(a) par pays ou zones géographiques

Importazioni ed esportazioni di rottame(a) per paesi o zone geografiche

In- en uitvoer van schroot(a) per land resp. landengroep

(UEBL / UNITED KINGDOM)

1 000 t

Lande / Länder / Countries Pays / Paesi / Landen		Import / Einfuhr / Imports Importations / Importazioni / Invoer				Eksport / Ausfuhr / Exports Exportations / Esportazioni / Uitvoer					
		1973	1973 I-III	1973 I-VI	1973 I-IX	1973	1973 I-III	1973 I-VI	1973 I-IX		
UEBL / BLEU											
EUR 9	BR Deutschland	1	162	36	87	129	223	66	113	158	
	France	2	314	87	184	242	201	56	89	140	
	Italia	3	0	0	0	0	35	0	0	8	
	Nederland	4	139	48	84	121	68	12	26	52	
	EUR 6	6	615	171	356	492	528	134	229	358	
	United Kingdom	7	72	24	36	60	10	—	7	10	
	Ireland	8	1	0	0	0	—	—	—	—	
	Danmark	9	0	—	0	0	—	—	—	—	
	EUR 9	10	687	195	392	553	538	134	236	368	
	Insgesamt / Total	11	5	1	2	3	21	2	3	6	
Europa	West	Schweden / Sweden / Suède	12	2	0	0	1	2	0	1	1
		Norwegen / Norway / Norvège	13	1	0	0	0	2	—	—	—
		Schweiz / Switzerland / Suisse	14	0	0	0	0	1	—	—	—
Europe	West	Osterreich / Austria / Autriche	15	0	0	0	—	—	—	—	—
		Spanien / Spain / Espagne	16	2	0	0	1	16	1	—	5
		Sonstige / Other / Autres	17	0	0	0	0	0	—	0	0
Europe	Ouest	18	5	1	2	3	21	2	3	6	
	Ost / Eastern / Orientale	19	1	0	0	0	—	—	—	—	
Afrika / Africa / Afrique		20	0	0	0	0	0	—	—	0	
	darunter / of which / dont: Nord / North / Nord	21	0	0	0	0	0	—	—	0	
	Insgesamt / Total	22	5	1	2	—	—	—	—	—	
Amerika	Nord / North / Nord	23	5	1	2	4	—	—	—	—	
America	darunter / of which / dont: USA	24	4	1	2	4	—	—	—	—	
Amerique	Mittel / Central / Centrale	25	—	—	—	—	—	—	—	—	
	Süd / South / Sud	26	—	—	—	—	—	—	—	—	
Asien / Asia / Asie		27	0	0	0	0	0	—	—	0	
Ozeanien / Oceania / Océanie		28	0	—	—	—	—	—	—	—	
Übrige / Miscellaneous / Divers		29	0	0	0	0	—	—	—	—	
Dritte Länder / Third countries / Pays tiers: Insgesamt / Total		30	10	2	4	8	21	2	3	6	
Insgesamt / Grand total / Total général		31	698	197	396	560	559	136	239	374	
United Kingdom											
EUR 9	BR Deutschland	1	26	—	—	—	20	—	—	—	
	France	2	1	—	—	—	49	—	—	—	
	Italia	3	0	—	—	—	115	—	—	—	
	Nederland	4	13	—	—	—	88	—	—	—	
	UEBL / BLEU	5	14	—	—	—	72	—	—	—	
	EUR 6	6	54	—	—	—	343	—	—	—	
	Ireland	8	0	—	—	—	44	—	—	—	
	Danmark	9	—	—	—	—	2	—	—	—	
	EUR 9	10	54	—	—	—	389	—	—	—	
	Insgesamt / Total	11	29	—	—	—	336	—	—	—	
Europa	West	Schweden / Sweden / Suède	12	0	—	—	1	—	—	—	
		Norwegen / Norway / Norvège	13	—	—	—	7	—	—	—	
		Schweiz / Switzerland / Suisse	14	0	—	—	—	—	—	—	
Europe	West	Osterreich / Austria / Autriche	15	—	—	—	—	—	—	—	
		Spanien / Spain / Espagne	16	0	—	—	—	—	—	—	
		Sonstige / Other / Autres	17	0	—	—	—	328	—	—	
Europe	Ouest	18	0	—	—	—	—	—	—		
	Ost / Eastern / Orientale	19	29	—	—	—	—	—	—		
Afrika / Africa / Afrique		20	0	—	—	—	4	—	—	—	
	darunter / of which / dont: Nord / North / Nord	21	—	—	—	—	—	—	—	—	
	Insgesamt / Total	22	139	—	—	—	2	—	—	—	
Amerika	Nord / North / Nord	23	139	—	—	—	2	—	—	—	
America	darunter / of which / dont: USA	24	139	—	—	—	2	—	—	—	
Amerique	Mittel / Central / Centrale	25	0	—	—	—	—	—	—	—	
	Süd / South / Sud	26	—	—	—	—	0	—	—	—	
Asien / Asia / Asie		27	0	—	—	—	12	—	—	—	
Ozeanien / Oceania / Océanie		28	0	—	—	—	—	—	—	—	
Übrige / Miscellaneous / Divers		29	—	—	—	—	—	—	—	—	
Dritte Länder / Third countries / Pays tiers: Insgesamt / Total		30	168	—	—	—	352	—	—	—	
Insgesamt / Grand total / Total général		31	222	—	—	—	741	—	—	—	

(a) Jern- og stålskrot ekskl. gamle skinner.

(a) Eisen- und Stahlschrott, ohne alte Schienen.

(a) Iron and steel scrap, not incl. old rails.

(a) Ferrailles de fonte et d'acier, non compris les vieux rails.

(a) Rottame di ghisa e acciaio, non comprese le rotaie usate.

(a) Staalschroot en gegoten schroot, gebruikte rails niet inbegrepen.

Import og eksport af skrot(a) pr. land eller geografisk område

Einfuhr und Ausfuhr von Schrott(a) nach Ländern oder Ländergruppen

Imports and exports of scrap(a) by country or geographical region

Importations et exportations de ferraille(a) par pays ou zones géographiques

Importazioni ed esportazioni di rottame(a) per paesi o zone geografiche

In- en uitvoer van schroot(a) per land resp. landengroep

140

(IRELAND / DANMARK)

1000 t

Lande / Länder / Countries Pays / Paesi / Landen	Import / Einfuhr / Imports Importations / Importazioni / Invoer				Eksport / Ausfuhr / Exports Exportations / Esportazioni / Uitvoer			
	1973p				1973p			

Ireland


EUR 9	BR Deutschland	1		
	France	2		
	Italia	3		
	Nederland	4		
	UEBL / BLEU	5		
	EUR 6	6		
	United Kingdom	7		
	Danmark	9		
	EUR 9	10		
	Insgesamt / Total	11		
Europa	West	Schweden / Sweden / Suède	12	
		Norwegen / Norway / Norvège	13	
Europe	West	Schweiz / Switzerland / Suisse	14	
		Österreich / Austria / Autriche	15	
Europe	Ouest	Spanien / Spain / Espagne	16	
		Sonstige / Other / Autres	17	
	Insgesamt / Total	18		
	Ost / Eastern / Orientale	19		
Afrika / Africa / Afrique		20		
darunter / of which / dont: Nord / North / Nord		21		
	Insgesamt / Total	22		
Amerika	Nord / North / Nord		23	
		darunter / of which / dont: USA	24	
Amérique	Mittel / Central / Centrale		25	
		Süd / South / Sud	26	
Asien / Asia / Asie		27		
Ozeanien / Oceania / Océanie		28		
Übrige / Miscellaneous / Divers		29		
Dritte Länder / Third countries / Pays tiers: Insgesamt / Total		30		
Insgesamt / Grand total / Total général		31		

Danmark

EUR 9	BR Deutschland	1	1	33	
	France	2	—	0	
	Italia	3	—	0	
	Nederland	4	0	1	
	UEBL / BLEU	5	—	0	
	EUR 6	6	1	34	
	United Kingdom	7	1	1	
	Ireland	8	—	—	
	EUR 9	10	2	35	
	Insgesamt / Total	11	2	77	
Europa	West	Schweden / Sweden / Suède	12	2	34
		Norwegen / Norway / Norvège	13	0	20
Europe	West	Schweiz / Switzerland / Suisse	14	—	—
		Österreich / Austria / Autriche	15	—	—
Europe	Ouest	Spanien / Spain / Espagne	16	—	23
		Sonstige / Other / Autres	17	0	—
	Insgesamt / Total	18	2	34	
	Ost / Eastern / Orientale	19	—	0	
Afrika / Africa / Afrique		20	—	—	
darunter / of which / dont: Nord / North / Nord		21	—	—	
	Insgesamt / Total	22	0	—	
Amerika	Nord / North / Nord		23	0	—
		darunter / of which / dont: USA	24	0	—
Amérique	Mittel / Central / Centrale		25	—	—
		Süd / South / Sud	26	—	—
Asien / Asia / Asie		27	—	—	
Ozeanien / Oceania / Océanie		28	—	—	
Übrige / Miscellaneous / Divers		29	0	0	
Dritte Länder / Third countries / Pays tiers: Insgesamt / Total		30	2	77	
Insgesamt / Grand total / Total général		31	4	112	

(a) Jern- og stålskrot ekskl. gamle skinner.
(a) Eisen- und Stahlschrott, ohne alte Schienen.
(a) Iron and steel scrap, not incl. old rails.

(a) Ferrailles de fonte et d'acier, non compris les vieux rails.
(a) Rottame di ghisa e acciaio, non compreso le rotaie usate.
(a) Staalschroot en gegoten schroot, gebruikte rails niet inbegrepen.



Del III: Jern- og manganminer

Teil III: Eisen- und Manganerzgruben

Part III: Iron and manganese ore mines

III^e Partie: Mines de fer et de manganèse

III^a Parte: Miniere di ferro e di manganese

IIIe Deel: IJzererts- en mangaanertsminen

Produktion, Leverancer,
Beskæftigelse, Lønninger, Ydelse

*Erzeugung, Lieferungen,
Beschäftigte, Löhne, Leistungen*

Production, deliveries,
labour, wages, output

Production, Livraisons,
Emploi, Salaires, Rendement

*Produzione, consegna,
impiego, salario, rendimento*

Produktie, leveringen,
werknemers, lonen, prestaties

Udvinding og beholdning af jernmalm i Fællesskabet (*)

Förderung und Bestände an Eisenerz in der Gemeinschaft (*)

Production and stocks of iron ore in the Community (*)

Production et stocks de minerai de fer dans la Communauté (*)

Produzione e giacenza di minerale di ferro della Comunità (*)

Winning en voorraden van ijzererts in de Gemeenschap (*)

1000 t

	Udvinding af råmalm Roherzförderung Gross production Extraction brute de minerai Estrazione grezza di minerale Bruto ijzerertswinning		Fremstilling/Produktion Erzeugung Commercial production Production marchande Produzione utilizzabile Produktie						Beholdning i minerne Bestände bei den Gruben Mine stocks Stocks des mines Giacenze delle miniere Voorraden bij de mijnen	
			Omsættelig råmalm Handelsfæhiges Roherz Raw ore Minerai brut Minerale grezzo In de handel gangbaar ruwerts		Behandlet malm Aufbereitetes Erz Beneficiated ore Minerai trattato Minerale trattato Bereid erts (c)		I alt Zusammen Total Total Totale Totaal		I alt Zusammen Total Total Totale Totaal	Heraf: råmalm Darunter: Roherz Of which: raw ore Dont: Minerai brut Di cui: Minerale grezzo Waarvan: ruwerts
			(a)	(b)	(a)	(b)	(a)	(b)		
1971	68 433	20 539	61 109	18 308	4 898	1 951	66 007	20 258	7 541	6 142
1972	66 044	19 867	58 853	17 661	4 812	1 919	63 665	19 581	5 675	4 661
1973	72 863	21 744	65 556	19 469	4 971	2 003	70 529	21 472	5 293	4 344
1974	67 613	19 150	60 845	18 272	4 612	1 860	65 457	20 132	3 826	2 821
1975	62 052	18 540	56 257	16 758	3 930	1 641	60 187	18 399	8 716	7 378
1974 VII	4 691	1 388	4 097	1 239	353	141	4 550	1 380	4 824	3 839
VIII	4 361	1 303	3 805	1 136	371	147	4 175	1 283	3 941	2 981
IX	5 699	1 717	5 142	1 547	372	150	5 514	1 697	3 972	2 673
X	5 464	1 643	4 879	1 465	402	162	5 281	1 627	3 888	2 883
XI	5 363	1 614	4 807	1 445	379	154	5 186	1 599	3 689	2 843
XII	5 406	1 634	4 905	1 477	345	143	5 250	1 619	3 826	2 821
1975 I	6 505	1 944	5 886	1 755	412	166	6 298	1 922	4 000	2 969
II	5 802	1 741	5 261	1 572	380	153	5 642	1 752	4 583	3 506
III	5 783	1 732	5 271	1 572	348	142	5 619	1 715	5 246	4 121
IV	6 225	1 873	5 623	1 686	395	161	6 018	1 847	6 092	4 932
V	5 390	1 621	4 888	1 464	345	141	5 233	1 605	6 846	5 497
VI	5 624	1 689	5 123	1 531	341	140	5 464	1 671	7 393	6 165
VII	3 833	1 126	3 412	994	297	121	3 709	1 115	7 151	5 861
VIII	3 604	1 071	3 271	967	234	94	3 506	1 061	7 263	5 988
IX	5 275	1 574	4 891	1 456	316	132	5 208	1 588	7 698	6 388
X	5 160	1 544	4 667	1 393	313	131	4 998	1 524	8 160	6 817
XI	4 370	1 304	3 989	1 184	259	107	4 248	1 291	8 399	6 106
XII	4 395	1 323	3 956	1 185	289	122	4 246	1 306	8 716	7 378
1976 I	4 936	1 475	4 473	1 329	306	128	4 780	1 457	9 233	7 864
II	4 570	1 360	4 146	1 229	287	116	4 433	1 346	9 483	8 140
III	5 343	1 589	4 907	1 459	292	118	5 199	1 577	9 618	8 311
IV	4 953	1 479	4 526	1 343	315	133	4 840	1 476	9 465	8 215
V	4 910	1 460	4 528	1 341	273	115	4 801	1 455	9 376	8 157
VI	5 283	1 570	4 877	1 441	286	120	5 163	1 561	9 282	8 098
VII	3 510	1 028	3 171	922	248	104	3 419	1 026	8 498	7 370
VIII	3 393	993	3 036	882	248	101	3 283	983	7 933	6 892
IX	5 469	1 625	5 021	1 480	309	132	5 290	1 612	8 175	7 201

(*) Fra 1.1.73 Det udvidede Fællesskab.

(a) Mængde.

(b) Fe-indhold.

(c) Indl. malm, der er ristet og sintret i minerne.

(d) Ved slutningen af perioden.

(*) Ab 1.1.73 Erweiterte Gemeinschaft.

(a) Stoff-t.

(b) Fe-inhalt.

(c) Einschließlich Rösterz, Eisenerzinter der Gruben.

(d) Am Ende des Zeitraums.

(*) From 1.1.73 the enlarged Community.

(a) Quantities.

(b) Iron content.

(c) Ore that is dressed, screened, concentrated, roasted, sintered, etc.

(d) At the end of the period.

(*) A/c 1.1.73 Communauté élargie.

(a) Quantités.

(b) Fer contenu.

(c) Minerais traités, enrichis, calibrés, grillés, frittés, agglomérés, etc.

(d) A la fin de la période.

(*) Dall'1.1.73 Comunità ampliata.

(a) Quantità.

(b) Ferro contenuto.

(c) Minerali trattati, arricchiti, calibrati, grigliati, arrostiti, agglomerati.

(d) Alla fine del periodo.

(*) Vanaf 1.1.73 Uitgebreide Gemeenschap.

(a) Hoeveelheid.

(b) Fe-gehalte.

(c) Met inbegrip van gerooste en gesinterde ertsen van de mijnen.

(d) Op het einde van het tijdvak.

	Til Fællesskabet In die Gemeinschaft In the Community			Til tredjelande Nach dritten Ländern To third countries			I alt Insgesamt Total
	Dans la Communauté Nella Comunità Binnen de Gemeenschap			Dans les pays tiers Nei paesi terzi Naar derde landen			
	Råmalm Roherz Raw ore	Behandlet malm Aufbereitetes Erz Beneficiated	I alt Zusammen Total	Råmalm Roherz Raw ore	Behandlet malm Aufbereitetes Erz Beneficiated	I alt Zusammen Total	
Mineral brut Minerale grezzo Ruwerst	Mineral traité et grillé Minerale trattato e grigliato Bereid erts (a)	Total Totale Totaal	Mineral brut Minerale grezzo Ruwerst	Mineral traité et grillé Minerale trattato e grigliato Bereid erts (a)	Total Totale Totaal	Total général Totale generale Totaal-generaal	
1971	59 697	4 901	64 598	3	1	5	64 602
1972	59 722	5 444	65 165	1	2	3	65 168
1973	65 345	5 369	70 614	0	0	1	70 615
1974	61 781	4 903	66 684	0	1	1	66 685
1975	51 124	3 753	54 877	0	0	1	54 878
1974							
I	5 803	477	6 280	0	0	0	6 280
II	5 052	401	5 453	0	0	0	5 453
III	5 328	434	5 762	0	0	0	5 762
IV	5 326	409	5 735	0	0	0	5 735
V	5 698	464	6 162	0	0	0	6 162
VI	5 257	394	5 651	0	0	0	5 651
VII	4 998	361	5 359	—	0	0	5 359
VIII	4 654	405	5 059	0	0	0	5 059
IX	5 069	390	5 459	—	0	0	5 459
X	4 980	401	5 381	—	0	0	5 381
XI	4 799	378	5 177	—	0	0	5 177
XII	4 823	390	5 214	—	0	0	5 214
1975							
I	5 458	400	5 858	—	0	0	5 858
II	4 702	356	5 058	—	0	0	5 058
III	4 632	321	4 953	0	0	0	4 953
IV	4 798	379	5 177	—	0	0	5 177
V	4 185	301	4 486	—	0	0	4 486
VI	4 531	326	4 857	0	0	0	4 858
VII	3 509	420	3 929	—	0	0	3 929
VIII	3 136	245	3 381	—	0	0	3 381
IX	4 476	310	4 786	0	0	0	4 786
X	4 195	327	4 522	0	0	0	4 522
XI	3 729	286	4 015	—	0	0	4 015
XII	3 597	257	3 855	—	—	—	3 855
1976							
I	3 964	292	4 257	—	0	0	4 257
II	3 818	328	4 146	—	—	—	4 146
III	4 680	376	5 056	—	—	—	5 056
IV	4 589	388	4 976	0	—	0	4 976
V	4 543	316	4 859	0	0	0	4 859
VI	4 935	319	5 253	—	0	0	5 253
VII	3 916	297	4 213	—	0	0	4 213
VIII	3 543	297	3 840	—	0	0	3 840
IX	4 668	286	4 974	—	0	0	4 975

(*) Fra 1.1.73 Det udvidede Fællesskab.
 (a) Inkl. malm, der er ristet og sintret i minerne.

(*) Ab 1.1.73 Erweiterte Gemeinschaft.
 (a) Einschl. Rösterz sowie Eisenerzsinter der Gruben.

(*) From 1.1.73 the enlarged Community.
 (a) Ore that is dressed, screened, concentrated, roasted, sintered, etc.

(*) A/c 1.1.73 Communauté élargie
 (a) Minerais traités, enrichis, calibrés, grillés, frittés, agglomérés, etc.

(*) Dall' 1.1.73 Comunità ampliata.
 (a) Minerali trattati, arricchiti, calibrati, grigliati, arrostiti, agglomerati.

(*) Vanaf 1.1.73 Uitgebreide Gemeenschap.
 (a) Met inbegrip van gerooste en gesinterde ertsen van de mijnen.

Produktion, leverancer og beholdninger af jernmalm

Eisenerzförderung, Versand und Bestände

Production, deliveries and stocks of iron ore

Production, livraisons et stocks de minerai de fer

Produzione, consegna e scorte di minerale di ferro

IJzerertswinning, leveringen en voorraden bij de mijnen

BR DEUTSCHLAND — FRANCE

1000 t

	Udvinning af råmalm Roherzförderung Gross production Extraction brute de minerai de fer Estrazione grezza di minerale di ferro Bruto-ijzerertswinning		Produktion af omsættelig malm Erzeugung von handelsfähigem Erz Commercial production Production marchande Produzione utilizzabile Produktie van in de handel gangbaar ijzererts (c)		Leverancer / Versand / Deliveries Livraisons / Consegne / Leveringen				Beholdning Bestände Stocks Scorte Voorraden (d)
					Indenlandsk In das Inland In the same country Dans le pays Nel paese Aan binnenlandse verbruikers	Til andre fællesskabslande In andere Länder der Gemeinschaft To other Community countries Autres pays de la Communauté Altri paesi della Comunità Aan andere landen van de Gemeenschap	Til tredjelande In dritte Länder In third countries Pays tiers Paesi terzi Aan derde landen	I alt Zusammen Total Total Totale Totaal	
BR Deutschland									
1972	6 117	1 720	4 825	1 558	5 125	4	2	5 131	1 181
1973	6 429	1 798	5 069	1 620	5 013	5	1	5 019	1 108
1974	5 671	1 565	4 439	1 412	4 433	6	1	4 439	1 018
1975	4 273	1 174	3 288	1 053	2 873	4	1	2 878	1 134
1976									
I	292	7	212	69	184	0	0	184	1 154
II	272	73	201	65	220	0	—	220	1 108
III	312	84	235	77	308	0	—	309	1 209
IV	260	71	187	63	264	0	0	264	965
V	249	68	178	59	234	0	0	235	903
VI	247	66	174	58	216	0	0	216	865
VII	216	60	151	52	235	0	0	235	776
VIII	252	66	177	57	225	0	0	225	723
IX	255	67	193	61	159	0	0	159	625
France									
1972	54 856	16 779	54 008	16 687	36 522	18 623	1	55 145	3 903
1973	54 755	16 706	53 946	16 627	35 450	18 706	—	54 155	3 667
1974	54 730	15 580	54 022	16 764	36 616	18 719	—	55 335	2 285
1975	50 142	15 276	49 471	15 295	28 977	15 722	—	44 699	6 910
1976									
I	4 037	1 226	3 977	1 222	2 128	1 353	—	3 481	7 407
II	3 727	1 131	3 675	1 127	2 061	1 300	—	3 362	7 713
III	4 365	1 325	4 315	1 323	2 652	1 429	—	4 081	7 942
IV	4 099	1 247	4 077	1 255	2 705	1 431	—	4 136	7 851
V	4 002	1 213	3 974	1 218	2 565	1 413	—	3 979	7 828
VI	4 288	1 297	4 256	1 301	2 796	1 508	0	4 304	7 773
VII	2 597	782	2 582	789	2 085	1 198	—	3 283	7 084
VIII	2 551	771	2 520	768	1 890	1 140	—	3 030	6 581
IX	4 542	1 376	4 477	1 371	2 777	1 383	0	4 161	6 915

(a) Mængde.
(b) Fe-indhold.
(c) Udvinning af handelsmæssig råmalm og produktion af behandlet malm, inkl. malm, der er ristet og sintret i minerne.
(d) Ved slutningen af perioden.

(a) Stoff-t.
(b) Fe-inhalt.
(c) Gewinnung von handelsfähigem Roherz und Erzeugung von aufbereitetem Erz einschließlich Rösterz und Eisenerzinter der Gruben.
(d) Am Ende des Zeitraumes.

(a) Quantities.
(b) Iron content.
(c) Ore that is dressed, screened, concentrated, roasted, sintered etc.
(d) At the end of the period.

(a) Quantités.
(b) Fer contenu.
(c) Minerais traités, enrichis, calibrés, grillés, frittés, agglomérés, etc.

(d) A la fin de la période.
(a) Quantità.
(b) Ferro contenuto.
(c) Minerali trattati, arricchiti, calibrati, grigliati, arrostiti, agglomerati.

(d) Alla fine del periodo.
(a) Hoeveelheid.
(b) Fe-gehalte.
(c) Winning van in de handel gangbaar ruwerts en produktie van bereid erts met inbegrip van gerooste en gesinterde erts van de mijnen.
(d) Op het einde van het tijdvak.

Produktion, leverancer og beholdninger af jernmalm

Eisenerzförderung, Versand und Bestände

Production, deliveries and stocks of iron ore

Production, livraisons et stocks de minerai de fer

Produzione, consegna e scorte di minerale di ferro

IJzerertswinning, leveringen en voorraden bij de mijnen

144

ITALIA — LUXEMBOURG — UNITED KINGDOM

1000 t

	Udvinning af råmalm Roherzförderung Gross production Extraction brute de minerai de fer Estrazione grezza di minerale di ferro Bruto-ijzerertswinning		Produktion af omsættelig malm Erzeugung von handelsfähigem Erz Commercial production Production marchande Produzione utilizzabile Produktie van in de handel gangbaar ijzererts (c)		Leverancer / Versand / Deliveries Livraisons / Consegne / Leveringen				Beholdning Bestände Stocks Scorte Voorraden (d)
	(a)	(b)	(a)	(b)	Inden- landske In das Inland in the same country Dans le pays Nel paese Aan binnenlandse verbruikers	Til andre fælles- skabslande In andere Länder der Gemeinschaft To other Community countries Autres pays de la Communauté Altri paesi della Comunità Aan andere landen van de Gemeenschap	Til tredje- lande In dritte Länder In third countries Pays tiers Paesi terzi Aan derde landen	I alt Zusammen Total Total Totale Totaal	
Italia									
1974	795	252	584	205	412	—	—	492	437
1975	739	247	529	207	437	—	—	437	552
1976									
IV	61	20	59	20	47	—	—	47	528
V	57	20	44	18	51	—	—	51	518
VI	52	18	36	14	38	—	—	38	518
VII	52	17	41	17	39	—	—	39	518
VIII	45	16	41	17	33	—	—	33	521
IX	58	20	47	19	44	—	—	44	521
Luxembourg									
1974	2 687	724	2 687	724	2 573	116	—	2 689	83
1975	2 315	598	2 315	598	2 143	162	—	2 304	93
1976									
IV	169	45	169	45	146	20	—	166	91
V	160	43	160	43	155	1	—	156	96
VI	183	51	183	51	156	23	—	179	99
VII	225	60	225	60	200	29	—	228	99
VIII	166	43	166	43	168	5	—	173	88
IX	192	52	192	52	175	14	—	189	92
United Kingdom									
1974	3 602	984	3 602	984	3 602	—	—	3 602	—
1975	4 490	1 213	4 490	1 213	4 490	—	—	4 490	—
1976									
IV	358	94	358	94	358	—	—	358	—
V	435	115	435	115	435	—	—	435	—
VI	508	135	508	135	508	—	—	508	—
VII	414	107	414	107	414	—	—	414	—
VIII	377	97	377	97	377	—	—	377	—
IX	416	108	416	108	416	—	—	416	—

(a) Mængde.
(b) Fe-indhold.
(c) Udvinning af handelsmæssig råmalm og produktion af behandlet malm, inkl. malm, der er ristet og slintret i minerne.
(d) Ved slutningen af perioden.

(a) Soff-t.
(b) Fe-inhalt.
(c) Gewinnung von handelsfähigem Roherz und Erzeugung von aufbereitetem Erz einschließlich Rösterz und Eisenerzsiner der Gruben.
(d) Am Ende des Zeitraumes.

(a) Quantities.
(b) Iron content.
(c) Ore that is dressed, screened, concentrated, roasted, slintred etc.

(d) At the end of the period.

(a) Quantités.
(b) Fer contenu.
(c) Minerais traités, enrichis, calibrés, grillés, frittés, agglomérés, etc.

(d) A la fin de la période.
(a) Quantità.
(b) Ferro contenuto.
(c) Minerali trattati, arricchiti, calibrati, grigliati, arrostiti, agglomerati.

(d) Alla fine del periodo.
(a) Hoeveelheid.
(b) Fe-gehalte.
(c) Winning van in de handel gangbaar ruwerts en produktie van bereid erts met inbegrip van gerooste en gesinterde erts van de mijnen.
(d) Op het einde van het tijdvak.

Udvinning af råmalm og fremstilling af omsættelig jernmalm pr. region
 Förderung von Roherz und handelsfähigem Erz nach Bezirken
 Gross and commercial production of iron ore by region

1 000 t

		BR Deutschland					France		
		Nord		Mitte		Süd (b)	Insgesamt	Est	Ouest
		Satzgitter Ilsede	Osnabrück Weser- Wiehengebirge	Siegerland	Mitte Süd (a)				
		1	2	3*	4	5	6	7	8
Råmalm / Roherz / Raw ore									
1972		5 326		335		456	6 117	52 085	2 649
1973		5 669		296		464	6 429	51 958	2 672
1974		4 928		317		427	5 671	51 913	2 707
1975		3 689		279		306	4 273	47 576	2 475
1975	VII						328	2 650	137
	VIII						303	2 738	156
	IX						311	4 090	141
	X						332	3 956	218
	XI						291	3 354	130
	XII						256	3 363	197
1976	I						292	3 833	199
	II						272	3 549	173
	III						312	4 156	203
	IV						260	3 891	202
	V						249	3 833	163
	VI						247	4 099	183
	VII						216	2 503	90
	VIII						252	2 390	159
	IX						255	4 315	220
Fremstilling af omsættelig malm (c) / Erzeugung von handelsfähigem Erz(c) / Production of commercial ore (c)									
1972		4 042		327		456	4 825	51 846	2 065
1973		4 312		293		464	5 069	51 675	2 179
1974		3 703		309		427	4 439	51 675	2 258
1975		2 727		255		306	3 288	47 395	2 007
1975	VII						262	2 638	108
	VIII						239	2 734	130
	IX						238	4 079	180
	X						254	3 939	174
	XI						225	3 337	105
	XII						196	3 319	163
1976	I						212	3 808	165
	II						201	3 526	145
	III						235	4 141	168
	IV						187	3 900	173
	V						178	3 836	137
	VI						174	4 091	160
	VII						151	2 506	72
	VIII						177	2 382	137
	IX						193	4 288	184

(a) Lahn-Dill, Taunus-Hunsrück, Oberhessen.

(b) Doggererzgebiet, Kreideerzgebiet.

(c) Udvinning af omsættelig råmalm og fremstilling af behandlet malm inkl. malm, der er ristet og sintret i minerne.

(a) Lahn-Dill, Taunus-Hunsrück Oberhessen.

(b) Doggererzgebiet, Kreideerzgebiet.

(c) Gewinnung von handelsfähigem Roherz und Erzeugung von aufbereitetem Erz einschließlich Rösterz und Eisenerzinter der Gruben.

(a) Lahn-Dill, Taunus-Hunsrück, Oberhessen.

(b) Doggererzgebiet, Kreideerzgebiet.

(c) Ore that is dressed, screened concentrated, roasted, sintered, etc.

Extraction brute et production marchande de minerai de fer par régions
 Estrazione grezza e produzione commerciabile di minerale di ferro per regioni
 Winning van ruwerts en in de handel gangbaar erts per bekken

1000 t

France		Italia	UEBL/BLEU		EUR 6	United Kingdom	EUR 9	
Centre-Midi	Total général		Belgique/ België	Luxembourg				
9	10	11	12	13	14	15	16	
Minerai brut / Minerale grezzo / Ruwerts								
124	54 856	842	113	4 116	66 044			1972
124	54 755	675	116	3 782	65 758	7 105	72 863	1973
111	54 730	795	123	2 687	64 006	3 602	67 608	1974
91	50 142	739	93	2 315	57 562	4 490	62 052	1975
9	2 796	71	11	232	3 438	396	3 833	VII 1975
—	2 886	42	—	91	3 321	283	3 604	VIII
6	4 237	68	5	208	4 830	446	5 275	IX
6	4 180	71	7	171	4 762	399	5 160	X
5	3 490	55	5	146	3 987	383	4 370	XI
6	3 566	53	5	132	4 011	384	4 395	XII
5	4 037	61	5	163	4 559	377	4 936	I 1976
5	3 727	51	5	163	4 219	352	4 970	II
6	4 365	53	6	157	4 893	450	5 343	III
6	4 099	61	5	169	4 595	358	4 953	IV
7	4 002	57	5	160	4 475	435	4 910	V
6	4 288	52	6	183	4 775	508	5 283	VI
5	2 597	52	6	225	3 096	414	3 510	VII
2	2 551	45	2	166	3 016	377	3 392	VIII
7	4 542	58	6	192	5 053	416	5 469	IX
Production marchande (c) / Produzione commerciabile (c) / Produktie van in de handel gangbaar ijzererts (c)								
91	54 008	603	113	4 116	63 665			1972
92	53 946	510	116	3 782	63 424	7 105	70 529	1973
89	54 022	584	123	2 687	61 855	3 602	65 457	1974
69	49 471	529	93	2 315	55 697	4 490	60 187	1975
6	2 752	57	11	232	3 314	396	3 709	VII 1975
—	2 863	30	—	91	3 223	283	3 506	VIII
5	4 263	47	5	208	4 762	446	5 208	IX
5	4 118	49	7	171	4 600	399	4 998	X
4	3 446	42	5	146	3 864	383	4 248	XI
5	3 487	41	5	132	3 862	384	4 246	XII
4	3 977	44	5	163	4 403	377	4 780	I 1976
4	3 675	36	5	163	4 081	352	4 433	II
5	4 315	36	6	157	4 749	450	5 199	III
5	4 077	43	5	169	4 482	358	4 840	IV
5	3 978	44	5	160	4 366	435	4 801	V
5	4 256	36	6	183	4 655	508	5 163	VI
4	2 582	41	6	225	3 005	414	3 419	VII
1	2 520	41	2	166	2 906	377	3 283	VIII
6	4 477	47	6	192	4 875	416	5 290	IX

(a) Lahn-Dill, Taunus-Hunsrück, Oberhessen.

(b) Doggererzgebiet, Kreideerzgebiet.

(c) Minerale traitées, enrichies, calibrées, grillées, agglomérées, etc.

(a) Lahn-Dill, Taunus-Hunsrück, Oberhessen.

(b) Doggererzgebiet, Kreideerzgebiet.

(c) Minerali trattati, arricchiti, calibrati, grigliati, arrostiti, agglomerati.

(a) Lahn-Dill, Taunus-Hunsrück, Oberhessen.

(b) Doggererzgebiet, Kreideerzgebiet.

(c) Winning van in de handel gangbaar ruwerts en produktie van bereid erts met inbegrip van gerooste en gesinterde erts van de mijnen.

Udviklingen i den i jernminerne registrerede arbejdskraft
 Entwicklung der eingeschriebenen Beschäftigten im Eisenerzbergbau
 Trends in the registered labour force in the iron mines

Arbejdere / Arbeiter / Workers

Månedens udgang Monatsende End of month Fin du mois Fine del mese Einde van de maand	Arbejdere i alt / Arbeiter insgesamt / Total workers Ensemble des ouvriers / Complesso degli operai / Alle arbeiders te zamen						Under jorden Untertage Underground	
	BR Deutschland	France	Italia	Luxembourg	United Kingdom	EKSF / EGKS /	Au fond All'interno Ondergronds	
								1
	1973	IV	2 578	8 609	705	826	1 580	14 298
	V	2 631	8 578	702	816	1 559	14 286	8 338
	VI	2 552	8 541	695	815	1 541	14 144	8 284
	VII	2 545	8 529	695	807	1 494	14 070	8 270
	VIII	2 538	8 517	688	804	1 451	13 998	8 234
	IX	2 503	8 481	688	777	1 423	13 872	8 155
	X	2 469	8 371	686	753	1 387	13 666	8 102
	XI	2 461	8 330	685	753	1 356	13 585	8 066
	XII	2 460	8 281	685	746	1 340	13 512	8 035
1974	I	2 442	8 195	682	723	1 330	13 372	7 910
	II	2 428	8 178	685	719	1 310	13 320	7 843
	III	2 418	8 163	685	712	1 297	13 275	7 818
	IV	2 414	8 157	684	711	1 269	13 235	7 810
	V	2 389	8 161	699	705	1 261	13 215	7 779
	VI	2 377	8 177	697	700	1 268	13 219	7 849
	VII	2 380	8 192	692	698	1 266	13 228	7 844
	VIII	2 360	8 204	687	696	1 274	13 221	7 727
	IX	2 334	8 217	680	693	1 273	13 197	7 730
	X	2 325	8 209	676	688	1 250	13 148	7 742
	XI	2 310	8 230	669	699	1 251	13 129	7 736
	XII	2 300	8 220	677	710	1 245	13 152	7 722
1975	I	2 286	8 165	674	699	1 223	13 047	7 762
	II	2 285	8 156	668	692	1 233	13 034	7 750
	III	2 274	8 143	665	685	1 232	12 999	7 861
	IV	2 237	8 133	650	693	1 224	12 946	7 678
	V	2 201	8 099	664	698	1 219	12 881	7 643
	VI	2 164	8 084	666	699	1 210	12 823	7 569
	VII	2 101	8 059	665	695	1 030	12 550	7 447
	VIII	2 036	8 015	660	691	1 033	12 435	7 339
	IX	1 996	7 970	659	676	1 015	12 316	7 295
	X	1 953	7 926	655	673	993	12 200	7 225
	XI	1 928	7 873	654	667	993	12 115	7 140
	XII	1 912	7 804	650	643	987	11 996	7 088
1976	I	1 903	7 691	653	658	981	11 886	7 001
	II	1 893	7 603	649	645	982	11 776	6 957
	III	1 882	7 566	646	633	996	11 723	6 907
	IV	1 823	7 502	648	628	993	11 594	6 808
	V	1 803	7 485	645	612	1 009	11 554	6 793
	VI	1 774				1 014		

(a) Inkl. arbejdskraftbevægelse inden for samme mineselskabs gruber.

(a) Einschließlich der Arbeitskräftebewegung zwischen Gruben derselben Gesellschaft.

(a) Including labour movements between mines belonging to the same company.

Ouvriers / Operai / Arbeiders		Lærlinge Lehrlinge Apprentices Apprentis Apprendisti Leerlingen	Funktionærer Angestellte Employees Employés Impiegati Beamten	Ansatte i alt Beschäftigte Insgesamt Total labour force Main-d'œuvre totale Mano d'opera totale Totale werknemers	Bevægelse i arbejdskraften (arbejdere)(a) Arbeitskräftebewegung (Arbeiter)(a) Movement of labour (workers)(a) Mouvement de la main-d'œuvre (ouvriers)(a) Movimento della mano d'opera (operai)(a) Mutaties (arbeiders)(a)		Månedens slutning Monatsende End of month Fin du mois Fine del mese Einde van de maand
I åbent brud im Tagebau In open cast mines Mines à ciel ouvert Miniere a cielo aperto in dagbouw	Over jorden Übertage Surface Au jour All'esterno Bovengronds				Antaget personale Zugänge Engagements Arrivées Arrivi Aangenomen personeel	Afgang Abgänge Departures Départs Partenze Afgevoerd personeel	
ECSC / CECA				EKSF / EGKS / ECSC / CECA			
8	9	10	11	12 (6 + 10 + 11)	13	14	
921	5 019	106	3 029	17 433	61	126	IV 1973
909	5 039	105	3 023	17 338	53	137	V
909	4 954	106	2 997	17 247	92	159	VI
860	4 940	74	2 986	17 156	132	206	VII
755	5 009	99	2 990	17 087	165	238	VIII
735	4 982	88	2 962	16 922	208	334	IX
690	4 874	88	2 909	16 663	106	312	X
672	4 847	87	2 890	16 562	50	131	XI
674	4 803	87	2 877	16 476	36	108	XII
652	4 810	86	2 877	16 335	117	257	I 1974
644	4 833	80	2 872	16 272	87	139	II
641	4 816	61	2 864	16 200	60	105	III
632	4 793	27	2 840	16 1T2	103	143	IV
684	4 752	28	2 835	16 078	125	146	V
696	4 674	28	2 823	16 070	103	99	VI
498	5 384	26	2 811	16 065	111	102	VII
500	4 994	24	2 812	16 057	134	141	VIII
497	4 970	24	2 800	16 021	94	118	IX
496	4 910	24	2 780	15 952	110	164	X
507	4 916	31	2 778	15 968	118	107	XI
529	4 901	31	2 761	15 944	103	109	XII
522	4 763	29	2 773	15 849	81	187	I 1975
524	4 760	27	2 768	15 829	79	94	II
517	4 750	29	2 761	15 789	67	102	III
525	4 743	29	2 745	15 720	90	130	IV
529	4 709	28	2 739	15 648	58	123	V
519	4 735	28	2 727	15 578	81	139	VI
519	4 584	27	2 696	15 273	63	339	VII
526	4 570	26	2 687	15 148	52	165	VIII
496	4 525	26	2 668	15 010	101	228	IX
485	4 490	26	2 657	14 883	44	142	X
493	4 482	24	2 648	14 787	52	139	XI
480	4 428	24	2 647	14 667	31	150	XII
479	4 405	24	2 617	14 527	52	162	I 1976
484	4 335	25	2 565	14 366	49	159	II
467	4 349	25	2 530	14 278	51	104	III
458	4 328	25	2 501	14 120	48	177	IV
443	4 318	4	2 444	14 002	61	125	V VI

(a) Y compris les mouvements de main-d'œuvre entre mines de la même société.
 (a) Invi compresi i movimenti della mano d'opera fra miniere della stessa società.
 (a) Met inbegrip van de mutaties tussen mijnen van een zelfde maatschappij.

Ydelse pr. mand og pr. turnus i jernminerne (a)
 Leistung je Mann und Schicht in den Eisenerzgruben (a)

Output per man-shift in the iron mines (a)

Rendement par poste dans les mines de fer (a)
 Rendimento per turno nelle miniere di ferro (a)

Prestatie per man en per dienst in de ijzererts-
 mijnen (a)

Varighed af turnus Schichtdauer Length of shift	BR Deutschland	France			Italia	Luxembourg	United Kingdom	Durée du poste Durata del turno Duur van de dienst
		Est	Ouest	France total				
Under jorden Unter Tage Underground	8,—	7,45	7,45	7,45	8,—	8,—	8,—	Fond All'interno Ondergronds
Over jorden Im Tagebau Surface workings	8,—	8,—	8,—	8,—	8,—	8,—	8,—	Jour All'esterno In dagbouw

A) Under jorden / Unter Tage / Underground
 A) Fond : mines souterraines / All'interno : miniere in sotterraneo / Ondergronds

1971	16,84	39,64	16,50	37,04	9,41	30,44		1971
1972	19,31	41,42	17,68	38,48	12,24	33,35		1972
1973	21,71	44,41	20,26	41,71	14,46	44,40	18,03	1973
1974	21,48	45,98	21,35	43,09	14,53	47,94	15,58	1974
1975	20,03	44,70	20,97	42,90	13,19	46,07	17,88	1975
1975 VII	19,15	43,02	17,41	40,04	14,03	47,95	17,50	VII 1975
VIII	19,77	44,10	27,09	42,74	12,81	26,66	13,42	VIII
IX	18,96	45,20	17,91	41,75	14,62	53,07	18,77	IX
X	19,55	45,29	19,77	42,38	14,47	47,67	17,00	X
XI	19,21	44,20	18,75	41,93	13,16	50,83	16,35	XI
XII	19,09	36,37	21,71	43,51	14,82	53,15	13,11	XII
1976 I	18,80	45,72	21,28	43,17	15,09	48,06	16,94	I 1976
II	17,82	46,14	19,07	43,15	13,16	50,56	17,10	II
III	18,48	46,45	18,91	43,46	14,19	50,34	18,00	III
IV	18,69	45,80	20,72	43,13	13,26	52,52	17,68	IV
V	18,19	46,14	18,80	43,53	12,71	48,92	16,98	V
VI	18,69	43,29	19,33	40,85	13,75	47,54	17,14	VI
VII	16,93	43,99	15,16	41,13	13,76		14,06	VII
VIII	18,45	44,61	26,49	42,72			16,54	VIII

B) I åbent brud / Im Tagebau
 B) Surface workings / Chantiers de production des mines à ciel ouvert
 B) Cantieri di produzione delle miniere a cielo aperto / In dagbouw

1971	—	280,80	12,30	93,44	29,49	69,71		1971
1972	—	270,34	11,47	86,33	27,24	68,82		1972
1973	—	220,67	9,98	80,20	20,52	87,28	41,39	1973
1974	—	258,09	11,31	111,60	27,05	85,64	31,82	1974
1975	—	170,47	18,30	72,01	26,92	78,88	51,73	1975
1975 VII	—	171,29	19,80	72,60	26,00	66,68	51,24	VII 1975
VIII	—	79,56	20,35	40,00	29,59	89,85	53,43	VIII
IX	—	194,36	24,89	89,39	26,62	105,81	54,57	IX
X	—	214,46	20,55	83,86	25,83	72,53	59,01	X
XI	—	191,09	14,64	76,35	25,23	64,10	55,45	XI
XII	—	169,27	16,38	69,98	24,15	74,83	54,56	XII
1976 I	—	187,51	13,25	76,55	25,16	73,04	55,85	I 1976
II	—	181,73	12,86	69,67	18,43	70,64	52,90	II
III	—	166,84	16,55	71,13	18,38	53,56	57,60	III
IV	—	206,96	15,42	89,33	25,89	84,94	59,08	IV
V	—	204,96	20,15	94,25	24,17	90,94	64,75	V
VI	—	198,36	17,74	93,84	23,86	99,13	56,52	VI
VII	—	215,76	15,17	83,30	17,58		65,52	VII
VIII	—	194,49	17,73	77,99			62,32	VIII

(a) Bruttoudvinding pr. turnus (arbejdere og lærlinge).
 (a) Rohförderung je Schicht (Arbeiter und Lehrlinge).
 (a) Gross extraction per shift (workers and apprentices).

(a) Extraction brute par poste (ouvriers et apprentis).
 (a) Estrazione grezza per turno (lavoratori e apprendisti).
 (a) Bruto winning per dienst (arbeiders en leerlingen).

Gennemsnitlig bruttoløn i jernminerne (direkte løn) (a)

Durchschnittliche Bruttostundenlöhne im Eisen-
erzbergbau (Direktlohn)(a)

Average hourly wage in the iron ore mines (direct wage)(a)

Salaire horaire moyen dans les mines de fer
(salaire direct)(a)

Salario orario medio nelle miniere di ferro (salario
diretto)(a)

Gemiddelde bruto-uurlonen in de ijzerertsminen
(directe lonen)(a)

148

	BR Deutschland	France (Est)	Italia	Luxembourg	United Kingdom	Danmark	
	Inkl. minearbejdertillæg Einschl. Bergmannsprämie Incl. miner's bonus						
	Y compris la prime de mineur Compreso il premio di minatore Inclusief mijnwerkerspremie						
DM	Ffr	Lit	Fibg	£	DKr		
Arbejdere under jorden / Untertagearbeiter / Underground workers Ouvriers du fond / Operai all'interno / Ondergrondse arbeiders (b)							
1974	I	10,74	12,93	1 334	171,56	0,82	:
	IV	11,08	14,76	1 402	177,38	0,83	:
	VII	11,16	15,92	1 597	194,26	1,06	:
	X	11,27	15,03	1 604	189,08	1,10	:
1975	I	12,21	15,94	1 651	195,76	1,20	:
	IV	12,19	17,19	1 741	192,52	1,44	:
	VII	12,11	20,42	1 819	198,72	1,53	:
	X	12,23	18,61	1 855	193,43	1,52	:
1976	I	12,81	20,59	1 923	216,95	1,57	:
	IV	12,69	21,78	1 926	226,24	1,62	:
	VII	12,61	24,91				:
Arbejdere over jorden / Übertagearbeiter / Surface workers Ouvriers du jour / Operai all'esterno / Bovengrondse arbeiders (b)							
1974	I	9,62	10,05	1 078	158,70	0,80	:
	IV	10,13	11,37	1 147	165,64	0,84	:
	VII	9,94	12,13	1 308	173,82	1,00	:
	X	9,98	11,39	1 343	169,43	1,02	:
1975	I	11,01	12,38	1 422	178,58	1,15	:
	IV	10,79	13,19	1 499	173,32	1,19	:
	VII	10,79	15,24	1 549	177,68	1,25	:
	X	10,86	14,25	1 583	169,92	1,39	:
1976	I	11,56	15,78	1 663	185,54	1,43	:
	IV	11,51	16,55	1 702	189,50	1,70	:
	VII	11,57	18,53				:
Arbejdere under og over jorden / Untertage- und Übertagearbeiter / Underground and surface workers Ouvriers du fond et du jour / Operai all'interno e all'esterno / Onder- en bovengrondse arbeiders (b)							
1974	I	10,22	12,20	1 161	163,54	0,81	:
	IV	10,63	13,88	1 231	169,76	0,83	:
	VII	10,58	14,90	1 397	180,88	1,02	:
	X	10,66	14,03	1 426	176,24	1,05	:
1975	I	11,64	15,04	1 495	185,89	1,17	:
	IV	11,50	16,17	1 571	181,22	1,26	:
	VII	11,14	18,99	1 634	186,76	1,33	:
	X	11,52	17,49	1 668	178,50	1,42	:
1976	I	12,15	19,34	1 743	196,86	1,47	:
	IV	12,05	20,42	1 770	201,28	1,68	:
	VII	12,03	23,14				:

(a) Bruttoløn, der står direkte i forbindelse med arbejdsindsatsen.

(b) Inkl. lærlinge.

(a) Direkter Lohn, der in unmittelbarem Zusammenhang mit dem Arbeitseinsatz steht.

(b) Einschließlich Lehrlinge.

(a) Gross hourly wage directly related to the work done.

(b) Including apprentices.

(a) Salaire horaire brut directement lié au travail effectif des ouvriers.

(b) Y compris les apprentis.

(a) Salario orario lordo direttamente dipendente dal lavoro effettuato dagli operai.

(b) Ivi compresi gli apprendisti.

(a) Directe lonen, die onmiddellijk in verband staan met de geleverde arbeid.

(b) Inclusief leerlingen.

Produktion, beholdning og arbejdskraft i manganminerne

Erzeugung, Bestände und Beschäftigte in den Manganerzgruben

Production, stocks and labour of manganese ore mines

Production, stocks et main-d'œuvre des mines de manganèse

Produzione, scorte e mano d'opera delle miniere di manganese

Produktie, voorraden en aantal werknemers in de mangaanertsmijnen

ITALIA (a)

1 000 kg

	Udvinning af råmalm Roherzförderung Gross production Extraction brute Estrazione grezza Bruto-ertswinning	Fremstilling/Produktion Erzeugung von handelsfähigem Erz Commercial production Production marchande Produzione utilizzabile Produktie van het in de handel gangbare mangaanerts			Beholdning i minerne Bestände bei den Gruben Mine stocks Stocks des mines Scorte della miniera Voorraden bij de mijnen (c)	Registrerede arbejdstagere Eingeschriebene Belegschaften Registered labour force Effectifs inscrits Effettivi iscritti Werknemers (d)
		Omsættelig råmalm Roherz Raw ore Brut Grezza Ruwerts	Behandlet Aufbereitetes Beneficiated Traité Trattato Beraid (b)	I alt Zusammen Total Total Totale Totaal		
1969	106 599	—	52 993	52 993	727	132
1970	105 359	—	50 091	50 091	6 733	113
1971	69 431	—	30 604	30 604	8 882	96
1972	53 500	—	25 637	25 637	9 186	91
1973	51 113	—	25 529	25 529	9 947	56
1974	14 209	—	14 008	14 008	5 110	28

Udvinning afbrudt siden 31.12.1974

Förderung seit 31.12.1974 unterbrochen

Production interrupted since 31.12.1974

Extraction suspendue depuis le 31.12.1974

Estrazione sospesa dal 31.12.1974

Onderbreking van de winning vanaf de 31.12.1974

(a) Italien er det eneste fællesskabsland, der fremstiller manganmalm med et Mn-indhold på over 20%.

(b) Inkl. ristet og sintret malm.

(c) Ved slutningen af perioden.

(d) Arbejdere, lærlinge og funktionærer i alt ved slutningen af perioden.

(a) Italien ist das einzige Erzeugerland der Gemeinschaft von Manganerzen mit einem Mn-Gehalt von mehr als 20%.

(b) Einschließlich Rösterz sowie Manganerzinter.

(c) Am Ende des Zeitraums.

(d) Arbeiter, Lehrlinge und Angestellte insgesamt am Ende des Zeitraums.

(a) Italy is the only Community country that produces manganese ore (ore containing more than 20% Mn).

(b) Ore that is dressed, screened, concentrated roasted, sintered, etc.

(c) At end of period.

(d) Workers, apprentices and employees registered at the end of the period.

(a) L'Italie est le seul pays de la Communauté producteur de minéral de manganèse (Minéral contenant plus de 20% Mn).

(b) Minerais traités, enrichis, calibrés, grillés, frittés, agglomérés, etc.

(c) En fin de période.

(d) Ouvriers, apprentis et employés inscrits en fin de période.

(a) L'Italia, nella Comunità, è la sola produttrice di minerale di manganese (Minerale contenente più del 20% di Mn).

(b) Minerali trattati, arricchiti, calibrati, grigliati, arrostiti, agglomerati, etc.

(c) Alla fine del periodo.

(d) Operai, apprendisti e impiegati iscritti alla fine del periodo.

(a) Italië is het enige land in de Gemeenschap dat mangaanertsen met een Mn-gehalte van meer dan 20% voortbrengt.

(b) Met inbegrip van gerooste en gesinterde ertsen.

(c) Op het einde van het tijdvak.

(d) Arbeiders, leerlingen en beamtben in totaal op het einde van het tijdvak.

Del III: Jern- og manganminer

Teil III: Eisen- und Manganerzgruben

Part III: Iron and manganese mines

III^e Partie: Mines de fer et de manganèse

III^a Parte: Miniere di ferro e di manganese

IIIe Deel: IJzererts- en mangaanertsmijnen

II

Udenrigshandel og handel inden for Fællesskabet med jernmalm, manganmalm og pyritaske (toldstatistikker)

Außenhandel und Binnenaustausch der Gemeinschaft an Eisenerz, Manganerz und Schwefelkiesabbränden (Außenhandelsstatistik)

External and internal trade of the Community in iron ore, manganese ore and pyrites residues (customs statistics)

Commerce extérieur de minerai de fer, de minerai de manganèse et de cendres de pyrites, et échanges à l'intérieur de la Communauté (Statistiques douanières)

Commercio estero di minerale di ferro, di minerale di manganese e di cenere di pirite e scambi all'interno della Comunità (Statistiche doganali)

Buitenlandse handel en ruilverkeer van de Gemeenschap in ijzererts, mangaanerts en pyrietresidu (Douanestatistieken)

Udenrigshandel og handel inden for Fælles-
skabet⁽¹⁾ med jernmalm, manganmalm og pyritaske

*Außenhandel und Binnenaustausch der Gemein-
schaft⁽¹⁾ an Eisenerz, Manganerz und Schwefel-
kiesabbränden*

External and internal trade in iron ore, man-
ganese ore and pyrites residues for the Com-
munity as a whole⁽¹⁾

Commerce extérieur et échanges intérieurs de
minéral de fer, de minéral de manganèse et de
cendres de pyrites pour l'ensemble de la Commu-
nauté⁽¹⁾

*Commercio estero e scambi all'interno della
Comunità⁽¹⁾ di minerale di ferro, di minerale di
manganese e di ceneri di piriti*

Buitenlandse handel van — en ruilverkeer binnen
— de Gemeenschap⁽¹⁾ in ijzererts, mangaanerts
en pyrietresidu

1 000 t

		Jernmalm Eisenerz Iron ore	Manganmalm Manganerz Manganese ore	Pyritaske Schwefelkiesabbrände Pyrites residues	Jernmalm Eisenerz Iron ore	Manganmalm Manganerz Manganese ore	Pyritaske Schwefelkiesabbrände Pyrites residues
		Mineral de fer Minerale di ferro Ijzererts	Mineral de manganèse Minerale di manganese Mangaanerts	Cendres de pyrites Ceneri di piriti Pyrietresidu	Mineral de fer Minerale di ferro Ijzererts	Mineral de manganèse Minerale di manganese Mangaanerts	Cendres de pyrites Ceneri di piriti Pyrietresidu
Import fra tredjelande <i>Einfuhr aus dritten Ländern</i> Imports from third countries Importations des pays tiers <i>Importazioni dai paesi terzi</i> Invoer uit derde landen				Eksport til tredjelande <i>Ausfuhr nach dritten Ländern</i> Exports to third countries Exportations vers les pays tiers <i>Esportazioni verso i paesi terzi</i> Uitvoer naar derde landen			
1971		76 786	2 777	890	9	18	299
1972		80 741	2 260	1 039	4	21	240
1973		97 416	2 990 ^r	540	4	28 ^r	132
1972	I	4 320	147	104	0	2	16
	II	5 319	166	94	0	2	26
	III	7 138	167	112	1	2	16
	IV	6 514	123	102	0	1	26
	V	6 323	313	91	1	2	33
	VI	7 361	141	85	1	1	15
1973	I-III	22 190	519	236	1	6	19
	I-VI	44 789	1 255 ^r	266	2	9 ^r	58
	I-IX	71 028	2 053	416	4	20	101
Tilførsler fra EKSF-lande <i>Bezüge aus Ländern der EGKS</i> Receipts from ECSC countries Réceptions des pays de la CECA <i>Arrivi dai paesi della CECA</i> Aanvoer uit landen van de EGKS				Leverancer til EKSF-lande <i>Lieferungen nach Ländern der EGKS</i> Deliveries to ECSC countries Livraisons aux pays de la CECA <i>Consegne ai paesi della CECA</i> Leveringen aan landen van de EGKS			
1971		18 206	33	497	18 399	31	442
1972		18 539	24	380	19 132	49	377
1973		18 013	27 ^r	812	20 071	27 ^r	482
1972	I	1 372	2	37	1 176	4	30
	II	1 679	3	18	1 766	2	22
	III	1 626	4	29	1 449	4	39
	IV	1 623	1	37	2 367	2	35
	V	1 370	5	41	1 469	6	39
	VI	1 695	4	36	1 774	3	36
1973	I-III	4 457	7	248	4 740	13	113
	I-VI	9 018	18 ^r	438	10 003	17	241
	I-IX	13 146	22	685	14 973	22	366

⁽¹⁾ Fra 1. januar 1974 EUR 9.
⁽¹⁾ Ab 1. Januar 1974 EUR 9.
⁽¹⁾ From 1 January 1974 EUR 9.

⁽¹⁾ A partir du 1^{er} janvier 1974 EUR 9.
⁽¹⁾ Dal 1^o gennaio 1974 EUR 9.
⁽¹⁾ Met ingang van 1 januari 1974 EUR 9.

Import og eksport af jernmalm, manganmalm og pyritaske

Importations et exportations de minerai de fer, de minerai de manganèse et de cendres de pyrites

151

Einfuhr und Ausfuhr von Eisenerz, Manganerz und Schwefelkiesabbränden

Importazioni ed esportazioni di minerale di ferro, di minerali di manganese e di ceneri di piriti

Imports and exports of iron ore, manganese ore and pyrites residues

Invoer en uitvoer van ijzererts, mangaanerts en pyrietresidu

EUR 6

1 000 t

Land / Länder / Countries Pays / Paesi / Landen	Jernmalm Eisenerz Iron ore		Manganmalm Manganerz Manganese ore		Pyritaske Schwefelkiesabbrände Pyrites residues				
	Minerai de fer Minerale di ferro Ijzererts		Minerai de manganèse Minerale di manganese Mangaanerts		Cendres de pyrites Ceneri di piriti Pyrietresidu				
	1973	1973 I-IX	1973	1973 I-IX	1973	1973 I-IX			
A) Import / Einfuhr / Imports — Importations / Importazioni / Invoer									
EUR 9	BR Deutschland	1	131	64	7	6	145	89	
	France	2	17 714	12 938	2	2	447	373	
	Italia	3	17	17	—	—	38	29	
	Nederland	4	122	106	13	10	2	2	
	UEBL/BLEU	5	30	16	3	2	180	137	
	EUR 6	6	18 014	13 141	25	20	812	629	
	United Kingdom	7	0	0	1	1	0	—	
	Ireland	8	—	—	1	1	—	—	
	Danmark	9	8	5	—	—	85	56	
	EUR 9	10	18 022	13 146	27	22	896	685	
Insgesamt / Total		11	29 919	21 906	45	37	539	415	
Europa	West	Schweden / Sweden / Suède	12	23 398	15 910	0	0	21	9
		Norwegen / Norway / Norvège	13	3 446	3 666	—	—	1	—
		Spanien / Spain / Espagne	14	1 291	955	—	—	490	384
		Sonstige / Other / Autres	15	175	140	9	7	28	22
		Insgesamt / Total	16	28 311	20 671	9	7	539	415
Europa	Ost / East Orientale	Insgesamt / Total	17	1 608	1 235	36	30	—	—
		darunter / of which / dont: UdSSR / USSR / URSS	18	1 608	1 235	22	21	—	—
Insgesamt / Total		19	27 926	20 717	2 404	1 714	—	—	
Afrika	darunter of which dont	Nordafrika / North Africa / Afr. du Nord	20	981	670	54	33	—	—
		Mauretanien / Mauritania / Mauritanie	21	5 237	3 989	—	—	—	—
		Sierra Leone	22	1 296	1 014	—	—	—	—
		Liberia / Libéria	23	17 771	13 521	—	—	—	—
		Gabun / Gabon	24	24	24	751	519	—	—
		Saïre / Zaïre	25	—	—	34	15	—	—
		Angola	26	2 015	1 100	64	48	—	—
		Südafr. Union / Union of S. Af. / Union Sud-Afr.	27	270	94	1 404	1 028	—	—
Insgesamt / Total		28	31 823	22 606	159	100	0	0	
Amerika	Nord / North / Nord darunter / of which / dont: Kanada / Canada	29	6 692	4 320	0	0	0	0	
		30	6 594	4 238	—	—	—	—	
Amerika	Mittel / Central / Centrale	31	—	—	52	26	—	—	
Amérique	Süd / South / Sud darunter of which dont	Venezuela	32	25 132	18 286	106	74	0	—
		Peru / Pérou	33	5 507	4 148	—	—	—	—
		Brasilien / Brazil / Brésil	34	871	672	—	—	—	—
		35	18 600	13 311	106	74	0	—	
		Insgesamt / Total	36	333	320	12	12	—	—
Asien Asia Asie	Mittlerer Osten / Middle East / Moyen-Orient Übriges Asien / Rest of Asia / Reste de l'Asie darunter / of which / dont: Indien / India / Indes	37	6	5	—	—	—	—	
		38	327	315	12	12	—	—	
		39	190	178	12	12	—	—	
Ozeanien / Oceania / Océanie	40	7 414	5 480	215	137	—	—		
Dritte Länder / Third countries / Pays tiers: Insgesamt / Total	41	97 416	71 028	2 990	2 053	540	416		
Insgesamt / Grand total / Total général	42	115 437	84 174	2 936	2 075	1 436	1 100		
B) Eksport / Ausfuhr / Exports — Exportations / Esportazioni / Uitvoer									
EUR 9	BR Deutschland	43	4 060	3 080	6	5	194	152	
	France	44	76	25	6	5	48	32	
	Italia	45	3	2	4	3	0	0	
	Nederland	46	1	0	2	2	0	0	
	UEBL/BLEU	47	15 932	11 865	8	7	240	166	
	EUR 6	48	20 071	14 972	26	22	482	350	
	United Kingdom	49	1	1	0	0	—	—	
	Ireland	50	0	0	0	0	—	—	
	Danmark	51	—	—	0	0	23	16	
	EUR 9	52	20 073	14 973	27	22	505	366	
	Österreich / Austria / Autriche	53	1	1	0	0	124	94	
Sonstige / Other / Autres	54	3	3	28	20	8	6		
Dritte Länder / Third countries / Pays tiers: Insgesamt / Total	55	4	4	28	20	132	101		
Insgesamt / Grand total / Total général	56	20 077	14 977	55	42	638	467		

Import og eksport af jernmalm, manganmalm og pyritaske

Einfuhr und Ausfuhr von Eisenerz, Manganerz und Schwefelkiesabbränden

Imports and exports of iron ore, manganese ore and pyrites residues

Importations et exportations de minerai de fer, de minerai de manganèse et de cendres de pyrites

Importazioni ed esportazioni di minerale di ferro, di minerali di manganese e di ceneri di piriti

Invoer en uitvoer van ijzererts, mangaanerts en pyrietresidu

BR DEUTSCHLAND

1000 t

	Lande / Länder / Countries Pays / Paesi / Landen	Jernmalm Eisenerz Iron ore		Manganmalm Manganerz Manganese ore		Pyritaske Schwefelkiesabbrände Pyrites residues			
		Minerai de fer Minerale de ferro Ijzererts		Minerale di manganese Minerale di manganese Mangaanerts		Cendres de pyrites Ceneri di piriti Pyrietresidu			
		1973	1973 I-IX	1973	1973 I-IX	1973	1973 I-IX		
A) Import / Einfuhr / Imports — Importations / Importazioni / Invoer									
EUR 9	France	2	3 499	2 429	0	0	17	13	
	Italia	3	17	17	—	—	—	—	
	Nederland	4	79	75	2	1	—	—	
	UEBL/BLEU	5	0	0	1	0	176	134	
	EUR 6	6	3 594	2 521	3	2	192	148	
	United Kingdom	7	—	—	—	—	0	—	
	Ireland	8	—	—	—	—	—	—	
	Danmark	9	5	3	—	—	85	56	
	EUR 9	10	3 600	2 523	3	2	277	202	
	Insgesamt / Total	11	13 844	10 175	18	13	474	366	
Europa	West	Schweden / Sweden / Suède	12	10 885	7 981	0	0	8	8
		Norwegen / Norway / Norvège	13	1 884	1 432	—	—	1	—
Europe	Ouest	Spanien / Spain / Espagne	14	606	437	—	—	437	335
		Sonstige / Other / Autres	15	37	35	4	3	28	22
Europe	Insgesamt / Total	16	13 412	9 885	4	3	474	366	
	Ost / East Orientale	Insgesamt / Total	17	431	290	14	10	—	—
		darunter / of which / dont: UdSSR / USSR / URSS	18	431	290	—	—	—	—
	Insgesamt / Total	19	12 091	9 211	458	341	—	—	
Afrika	darunter of which dont	Nordafrika / North Africa / Afr. du Nord	20	298	177	12	7	—	—
		Mauretanien / Mauretania / Mauritanie	21	1 008	805	—	—	—	—
Africa	darunter of which dont	Sierra Leone	22	661	540	—	—	—	—
		Liberia / Libéria	23	8 543	6 761	—	—	—	—
Afrique	darunter of which dont	Gabun / Gabon	24	—	—	—	—	—	—
		Saïre / Zaïre	25	—	—	—	—	—	—
		Angola	26	1 397	834	0	0	—	—
		Südafr. / Union / Union of S. Af. / Union Sud-Afr.	27	156	94	376	289	—	—
	Insgesamt / Total	28	18 002	12 924	61	36	0	0	
Amerika	Nord / North / Nord	darunter / of which / dont: Kanada / Canada	29	3 983	2 673	0	0	0	0
			30	3 886	2 591	—	—	—	—
America	Mittel / Central / Centrale	31	—	—	—	—	—	—	
Amérique	Süd / South / Sud	darunter / of which / dont: Venezuela	32	14 018	10 251	61	36	—	—
		Peru / Pérou	33	2 551	1 920	—	—	—	—
		Brasilien / Brazil / Brésil	34	270	173	—	—	—	—
			35	11 043	8 004	61	36	—	—
	Insgesamt / Total	36	12	0	0	0	—	—	
Asien Asia Asie	Mittlerer Osten / Middle East / Moyen-Orient		37	—	—	—	—	—	—
		Übriges Asien / Rest of Asia / Reste de l'Asie	38	12	0	0	0	—	—
		darunter / of which / dont: Indien / India / Indes	39	12	0	—	—	—	—
Ozeanien / Oceania / Océanie		40	2 777	2 074	176	115	—	—	
Dritte Länder / Third countries / Pays tiers: Insgesamt / Total		41	46 725	34 384	714	505	475	366	
Insgesamt / Grand total / Total général		42	50 325	36 908	716	507	752	568	
B) Eksport / Ausfuhr / Exports — Exportations / Esportazioni / Uitvoer									
EUR 9	France	44	2	1	0	—	1	—	
	Italia	45	1	1	0	—	0	0	
	Nederland	46	0	0	1	1	0	0	
	UEBL/BLEU	47	1	1	3	3	143	88	
	EUR 6	48	4	2	4	4	143	88	
	United Kingdom	49	1	0	—	—	—	—	
	Ireland	50	—	—	—	—	—	—	
	Danmark	51	—	—	0	0	23	16	
	EUR 9	52	4	3	4	4	166	104	
Österreich / Austria / Autriche	53	1	1	0	0	26	19		
Sonstige / Other / Autres	54	1	1	0	0	0	0		
Dritte Länder / Third countries / Pays tiers: Insgesamt / Total	55	2	2	0	0	26	19		
Insgesamt / Grand total / Total général	56	6	5	4	4	192	123		

FRANCE

1 000

Lande / Länder / Countries Pays / Paesi / Landen	Jernmalm Eisenerz Iron ore		Manganmalm Manganerz Manganese ore		Pyritaske Schwefelkiesabbrände Pyrites residues	
	Minerai de fer Minerali di ferro Ijzererts		Minerale di manganese Mangaanerts		Cendres de pyrites Ceneri di pirite Pyrietresidu	
	1973	1973 I-IX	1973	1973 I-IX	1973	1973 I-IX

A) Import / Einfuhr / Imports — Importations / Importazioni / Invoer

EUR 9	BR Deutschland	1	1	1	0	0	19	1
	Italia	3	—	—	—	—	38	29
	Nederland	4	1	0	3	3	0	0
	UEBL / BLEU	5	29	16	1	0	4	3
	EUR 6	6	30	17	4	3	62	33
	United Kingdom	7	0	0	—	—	—	—
	Irland	8	—	—	1	1	—	—
	Danmark	9	—	—	—	—	—	—
	EUR 9	10	30	17	6	5	62	33
	Insgesamt / Total	11	2 424	1 972	24	23	52	48
Europe	West	12	1 966	1 627	—	—	—	—
	West	13	72	29	—	—	—	—
	Ouest	14	385	316	—	—	52	48
		15	1	—	4	3	—	—
		16	2 424	1 972	4	3	52	48
Europe	Ost / East	17	—	—	20	20	—	—
	Orientale	18	—	—	20	20	—	—
	Insgesamt / Total	19	4 079	3 125	1 334	953	—	—
Afrika	Nordafrika / North Africa / Afr. du Nord	20	5	5	30	22	—	—
	Mauretanien / Mauritania / Mauritanie	21	1 881	1 632	—	—	—	—
	Sierra Leone	22	—	—	—	—	—	—
	Liberia / Libéria	23	1 707	1 304	—	—	—	—
	Gabun / Gabon	24	—	—	645	456	—	—
	Saire / Zaïre	25	—	—	—	—	—	—
	Angola	26	371	185	20	12	—	—
Südafr. Union / Union of S. Af. / Union Sud-Afr.	27	115	—	639	463	—	—	
	Insgesamt / Total	28	4 020	3 139	53	26	—	—
Amerika	Nord / North / Nord	29	320	217	0	0	—	—
	darunter / of which / dont: Kanada / Canada	30	320	217	—	—	—	—
		31	—	—	52	26	—	—
Amerique	Mittel / Central / Centrale	31	—	—	52	26	—	—
	Süd / South / Sud	32	3 700	2 922	1	1	—	—
	darunter / of which	33	142	142	—	—	—	—
	dont	34	450	450	—	—	—	—
		35	3 109	2 331	1	1	—	—
	Insgesamt / Total	36	143	142	0	0	—	—
Asien	Mittlerer Osten / Middle East / Moyen-Orient	37	6	5	—	—	—	—
	Übriges Asien / Rest of Asia / Reste de l'Asie	38	137	137	0	0	—	—
	darunter / of which / dont: Indien / India / Indes	39	0	0	—	—	—	—
Ozeanien / Oceania / Océanie	40	831	668	16	16	—	—	
Dritte Länder / Third countries / Pays tiers: Insgesamt / Total	41	11 499	9 047	1 427	1 018	52	48	
Insgesamt / Grand total / Total général	42	11 530	9 064	1 432	1 022	114	82	

B) Eksport / Ausfuhr / Exports — Exportations / Esportazioni / Uitvoer

EUR 9	BR Deutschland	43	3 565	2 654	0	—	13	13
	Italia	45	0	0	1	0	—	—
	Nederland	46	0	0	0	0	—	—
	UEBL / BLEU	47	15 889	11 835	0	0	97	77
	EUR 6	48	19 453	14 489	1	1	109	90
	United Kingdom	49	—	—	0	0	—	—
	Irland	50	—	—	0	0	—	—
	Danmark	51	—	—	0	0	—	—
	EUR 9	52	19 453	14 489	1	1	109	90
Österreich / Austria / Autriche	53	—	—	0	0	—	—	
Sonstige / Other / Autres	54	1	1	8	6	—	—	
Dritte Länder / Third countries / Pays tiers: Insgesamt / Total	55	1	1	8	6	—	—	
Insgesamt / Grand total / Total général	56	19 454	14 489	10	7	109	90	

Import og eksport af jernmalm, manganmalm og pyritaske
Einfuhr und Ausfuhr von Eisenerz, Manganerz und Schwefelkiesabbränden
Imports and exports of iron ore, manganese ore and pyrites residues
Importations et exportations de minerai de fer, de minerai de manganèse et de cendres de pyrites
Importazioni ed esportazioni di minerale di ferro, di minerali di manganese e di ceneri di piritti
Invoer en uitvoer van ijzererts, mangaanerts en pyrietresidu

ITALIA

1 000 t

	Lande / Länder / Countries Pays / Paesi / Landen	Jernmalm Eisenerz Iron ore		Manganmalm Manganerz Manganese ore		Pyritaske Schwefelkiesabbrände Pyrites residues			
		Minerai de fer Minerale di ferro Ijzererts		Minerai de manganese Minerale di manganese Mangaanerts		Cendres de pyrites Ceneri di piritti Pyrietresidu			
		1973	1973 I-IX	1973	1973 I-IX	1973	1973 I-IX		
A) Import / Einfuhr / Imports — Importations / Importazioni / Invoer									
EUR 9	BR Deutschland	1	19	19	0	0	0	0	
	France	2	0	0	0	0	0	0	
	Nederland	4	0	0	3	2	1	1	
	UEBL / BLEU	5	0	0	0	0	0	0	
	EUR 6	6	20	19	4	3	2	1	
	United Kingdom	7	0	0	1	1	—	—	
	Ireland	8	—	—	—	—	—	—	
	Danmark	9	—	—	—	—	—	—	
	EUR 9	10	20	19	6	4	2	1	
		Insgesamt / Total	11	1 502	1 167	1	0	0	0
Europa	West	Schweden / Sweden / Suède	12	189	118	—	—	0	0
		Norwegen / Norway / Norvège	13	—	—	—	—	—	—
		Spanien / Spain / Espagne	14	—	—	—	—	—	—
		Sonstige / Other / Autres	15	137	104	—	0	—	—
		Insgesamt / Total	16	325	222	1	0	0	0
		Ost / East Orientale	Insgesamt / Total darunter / of which / dont: UdSSR / USSR / URSS	17 18	1 177 1 177	945 945	— —	— —	— —
	Insgesamt / Total	19	5 388	3 658	258	160	—	—	
Afrika	darunter of which dont	Nordafrika / North Africa / Afr. du Nord	20	292	230	6	3	—	—
		Mauretaniën / Mauretania / Mauritanie	21	1 193	782	—	—	—	—
		Sierra Leone	22	—	—	—	—	—	—
		Liberia / Libéria	23	3 764	2 565	—	—	—	—
		Gabun / Gabon	24	24	24	92	49	—	—
		Saire / Zaïre	25	—	—	—	—	—	—
		Angola	26	58	—	—	—	—	—
		Südafr. Union / Union of S. Af. / Union Sud-Afr.	27	—	—	160	108	—	—
	Insgesamt / Total	28	5 503	3 523	17	17	—	—	
Amerika	Nord / North / Nord	darunter / of which / dont: Kanada / Canada	29 30	1 943 1 943	1 099 1 099	0 —	0 —	— —	— —
		Mittel / Central / Centrale	31	—	—	—	—	—	—
		Süd / South / Sud	32	3 560	2 424	17	17	—	—
Amérique	darunter of which dont	Venezuela	33	1 526	1 169	—	—	—	—
		Peru / Pérou	34	101	—	—	—	—	—
		Brasilien / Brazil / Brésil	35	1 933	1 255	17	17	—	—
	Insgesamt / Total	36	—	—	0	0	—	—	
Asien	Mittlerer Osten / Middle East / Moyen-Orient	37	—	—	—	—	—	—	
		Übriges Asien / Rest of Asia / Reste de l'Asie	38	—	—	0	0	—	—
		darunter / of which / dont: Indien / India / Indes	39	—	—	—	—	—	—
Ozeanien / Oceania / Océanie	40	1 780	1 199	—	—	—	—		
Dritte Länder / Third countries / Pays tiers: Insgesamt / Total	41	14 173	9 547	277	178	0	0		
Insgesamt / Grand total / Total général	42	14 193	9 566	282	182	2	1		
B) Eksport / Ausfuhr / Exports — Exportations / Esportazioni / Uitvoer									
EUR 9	BR Deutschland	43	0	0	0	—	17	17	
	France	44	—	—	—	—	43	29	
	Nederland	46	—	—	—	—	—	—	
	UEBL / BLEU	47	—	—	—	—	—	—	
	EUR 6	48	0	0	0	—	59	46	
	United Kingdom	49	0	—	0	—	—	—	
	Ireland	50	—	—	—	—	—	—	
	Danmark	51	—	—	—	—	—	—	
	EUR 9	52	0	0	0	—	59	46	
	Österreich / Austria / Autriche	53	—	—	—	—	99	76	
Sonstige / Other / Autres	54	0	1	0	0	8	6		
Dritte Länder / Third countries / Pays tiers: Insgesamt / Total	55	0	1	0	0	107	82		
Insgesamt / Grand total / Total général	56	0	1	0	0	166	128		

NEDERLAND

1 000 t

Lande / Länder / Countries Pays / Paesi / Landen	Jernmalm Eisenerz Iron ore		Manganmalm Manganerz Manganese ore		Pyritaske Schwefelkiesabbrände Pyrites residues	
	Minerali de fer Minerali di ferro Ijzererts		Minerali de manganèse Minerali di manganese Mangaanerts		Cendres de pyrites Ceneri di piriti Pyrietresidu	
	1973	1973 I-IX	1973	1973 I-IX	1973	1973 I-IX

A) Import / Einfuhr / Imports — Importations / Importazioni / Invoer

EUR 9	BR Deutschland	1	0	0	2	2	0	—	
	France	2	0	0	0	0	—	—	
	Italia	3	—	—	—	—	—	—	
	UEBL / BLEU	5	0	—	1	1	—	—	
	EUR 6	6	1	0	4	3	0	—	
	United Kingdom	7	—	—	0	0	—	—	
	Ireland	8	—	—	—	—	—	—	
	Danmark	9	—	—	—	—	—	—	
	EUR 9	10	1	0	4	3	0	—	
		Insgesamt / Total	11	2 163	1 158	3	1	—	—
Europa	West	Schweden / Sweden / Suède	12	1 571	717	—	—	—	—
		Norwegen / Norway / Norvège	13	365	293	—	—	—	—
Europe	Ouest	Spanien / Spain / Espagne	14	226	149	—	—	—	—
		Sonstige / Other / Autres	15	—	0	1	0	—	—
Europe	Ost / East Orientale	Insgesamt / Total	16	2 163	1 158	1	0	—	—
		darunter / of which / dont: UdSSR / USSR / URSS	17	—	—	3	1	—	—
		18	—	—	3	1	—	—	
	Insgesamt / Total	19	3 152	2 386	2	2	—	—	
Afrika	darunter of which dont	Nordafrika / North Africa / Afr. du Nord	20	—	—	—	—	—	—
		Mauretanië / Mauretania / Mauritanie	21	52	—	—	—	—	—
Africa	darunter of which dont	Sierra Leone	22	635	474	—	—	—	—
		Liberia / Libéria	23	2 465	1 913	—	—	—	—
Afrique	darunter of which dont	Gabun / Gabon	24	—	—	—	—	—	—
		Saire / Zaire	25	—	—	—	—	—	—
		Angola	26	—	—	—	—	—	—
		Südafr. Union / Union of S. Af. / Union Sud-Afr.	27	—	—	—	—	—	—
	Insgesamt / Total	28	1 437	970	—	—	0	—	
Amerika	Nord / North / Nord darunter / of which / dont: Kanada / Canada		29	169	169	—	—	—	—
			30	169	169	—	—	—	—
America	Mittel / Central / Centrale	31	—	—	—	—	—	—	
Amérique	Süd / South / Sud darunter of which dont		32	1 268	801	—	—	—	—
		Venezuela	33	—	—	—	—	—	—
		Peru / Pérou	34	49	49	—	—	—	—
		Brasilien / Brazil / Brésil	35	1 219	751	—	—	0	—
	Insgesamt / Total	36	—	—	—	—	—	—	
Asien Asia Asie	Mittlerer Osten / Middle East / Moyen-Orient		37	—	—	—	—	—	—
			38	—	—	—	—	—	—
	Übriges Asien / Rest of Asia / Reste de l'Asie darunter / of which / dont: Indien / India / Indes	39	—	—	—	—	—	—	
Ozeanien / Oceania / Océanie		40	220	220	—	—	—	—	
Dritte Länder / Third countries / Pays tiers: Insgesamt / Total		41	6 973	4 735	77	56	0	—	
Insgesamt / Grand total / Total général		42	6 974	4 735	81	59	0	—	

B) Eksport / Ausfuhr / Exports — Exportations / Esportazioni / Uitvoer

EUR 9	BR Deutschland	43	493	423	6	5	—	—
	France	44	2	2	6	5	—	—
	Italia	45	1	1	3	2	—	—
	UEBL / BLEU	47	43	30	5	4	1	1
	EUR 6	48	539	456	20	16	1	1
	United Kingdom	49	1	1	0	0	—	—
	Ireland	50	0	0	0	0	—	—
	Danmark	51	—	—	—	—	—	—
	EUR 9	52	540	456	20	16	1	1
	Österreich / Austria / Autriche		53	—	—	—	—	—
Sonstige / Other / Autres		54	0	0	18	14	—	—
Dritte Länder / Third countries / Pays tiers: Insgesamt / Total		55	0	0	18	14	—	—
Insgesamt / Grand total / Total général		56	540	456	38	30	1	1

Import og eksport af jernmalm, manganmalm og pyritaske

Einfuhr und Ausfuhr von Eisenerz, Manganerz und Schwefelkiesabbränden

Imports and exports of iron ore, manganese ore and pyrites residues

Importations et exportations de minerai de fer, de minerai de manganèse et de cendres de pyrites

Importazioni ed esportazioni di minerale di ferro, di minerali di manganese e di ceneri di piriti

Invoer en uitvoer van ijzererts, mangaanerts en pyrietresidu

UEBL/BLEU

1 000 t

	Lande / Länder / Countries Pays / Paesi / Landen	Jernmalm Eisenerz Iron ore		Manganmalm Manganerz Manganese ore		Pyritaske Schwefelkiesabbrände Pyrites residues			
		Mineral de fer Minerale di ferro Ijzererts		Minerai de manganèse Minerale di manganese Mangaanerts		Cendres de pyrites Ceneri di piriti Pyrietresidu			
		1973	1973 I-IX	1973r	1973 I-IX	1973	1973 I-IX		
A) Import / Einfuhr / Imports — Importations / Importazioni / Invoer									
EUR 9	BR Deutschland	1	111	45	4	4	125	87	
	France	2	14 215	10 509	1	1	430	360	
	Italia	3	—	—	—	—	—	—	
	Nederland	4	43	30	5	4	1	1	
	EUR 6	6	14 369	10 588	10	9	556	449	
	United Kingdom	7	0	0	0	0	—	—	
	Ireland	8	—	—	—	—	—	—	
	Danmark	9	3	2	—	—	—	—	
	EUR 9	10	14 371	10 588	10	9	556	449	
		Insgesamt / Total	11	9 986	7 436	—	—	12	1
Europa	West	Schweden / Sweden / Suède	12	8 787	5 467	—	—	12	1
		Norwegen / Norway / Norvège	13	1 124r	1 913	—	—	—	—
Europe	West	Spanien / Spain / Espagne	14	74	53	—	—	—	—
		Sonstige / Other / Autres	15	1	1	—	—	0	1
Europe	Ouest	Insgesamt / Total	16	9 986	7 436	—	—	12	1
		Ost / East Orientale	17	—	—	—	—	—	—
		18	—	—	—	—	—	—	
	Insgesamt / Total	19	3 216	2 336	351	258	—	—	
Afrika	darunter of which dont	Nordafrika / North Africa / Afr. du Nord	20	385	258	6	1	—	—
		Mauritanien / Mauritania / Mauritanie	21	1 103	770	—	—	—	—
		Sierra Leone	22	—	—	—	—	—	—
		Liberia / Libéria	23	1 291	979	—	—	—	—
		Gabun / Gabon	24	—	—	14	14	—	—
		Saire / Zaïre	25	—	—	34	15	—	—
		Angola	26	190	82	44	36	—	—
Südafr. Union / Union of S. Af. / Union Sud-Afr.	27	—	—	228	167	—	—		
	Insgesamt / Total	28	2 861	2 050	27	20	—	—	
Amerika	Nord / North / Nord	darunter / of which / dont: Kanada / Canada	29	276	162	0	0	—	—
			30	276	162	—	—	—	—
Amérique	Mittel / Central / Centrale		31	—	—	—	—	—	—
		Süd / South / Sud	32	2 585	1 888	26	20	—	—
		darunter of which dont	33	1 289	917	—	—	—	—
		Venezuela Peru / Pérou Brasilien / Brazil / Brésil	34	—	—	—	—	—	—
		35	1 296	971	26	20	—	—	
	Insgesamt / Total	36	177	177	11	11	—	—	
Asien Asia Asie	Mittlerer Osten / Middle East / Moyen-Orient		37	—	—	—	—	—	—
		Übriges Asien / Rest of Asia / Reste de l'Asie	38	177	177	11	11	—	—
		darunter / of which / dont: Indien / India / Indes	39	177	177	11	11	—	—
Ozeanien / Oceania / Océanie		40	1 805	1 319	23	6	—	—	
Dritte Länder / Third countries / Pays tiers: Insgesamt / Total		41	18 045	13 315	411	296	12	1	
Insgesamt / Grand total / Total général		42	32 417	23 901	421	305	568	450	
B) Eksport / Ausfuhr / Exports — Exportations / Esportazioni / Uitvoer									
EUR 9	BR Deutschland	43	3	3	0	0	164	122	
	France	44	72	22	0	0	5	3	
	Italia	45	1	0	0	0	0	0	
	Nederland	46	0	—	1	1	—	—	
	EUR 6	48	75	28	1	1	169	125	
	United Kingdom	49	—	—	0	0	—	—	
	Ireland	50	—	—	—	—	—	—	
	Danmark	51	—	—	0	0	—	—	
	EUR 9	52	75	28	2	1	169	125	
	Österreich / Austria / Autriche	53	—	—	0	0	—	—	
Sonstige / Other / Autres	54	1	1	1	1	0	0		
Dritte Länder / Third countries / Pays tiers: Insgesamt / Total	55	1	1	1	1	0	0		
Insgesamt / Grand total / Total général	56	77	26	3	2	169	125		

UNITED KINGDOM

1 000 t

Lande / Länder / Countries Pays / Paesi / Landen	Jernmalm Eisenerz Iron ore		Manganmalm Manganerz Manganese ore		Pyritaske Schwefelkiesabbrände Pyrites residues	
	Mineral de fer Minerale di ferro Ijzererts		Minerale de manganèse Minerale di manganese Mangaanerts		Cendres de pyrites Ceneri di piritti Pyrietresidu	
	1973p	1973	1973p	1973	1973p	1973
A) Import / Einfuhr / Imports — Importations / Importazioni / Invoer						
EUR 9	BR Deutschland	1	13	0	—	—
	France	2	—	0	—	—
	Italia	3	—	—	—	—
	Nederland	4	2	4	—	—
	UEBL / BLEU	5	—	4	—	—
	EUR 6	6	15	8	—	—
	Ireland	8	—	—	—	31
	Danmark	9	0	—	—	—
	EUR 9	10	16	8	—	31
	Insgesamt / Total	11	7 623	1	—	207
Europa	West	Schweden / Sweden / Suède	12	4 671	0	180
		Norwegen / Norway / Norvège	13	1 076	1	—
		Spanien / Spain / Espagne	14	300	—	1
		Sonstige / Other / Autres	15	0	1	26
		Insgesamt / Total	16	6 047	1	180
		Ost / East Orientale	Insgesamt / Total darunter / of which / dont: UdSSR / USSR / URSS	17 18	1 576 1 576	12 12
Afrika	Insgesamt / Total		19	4 051	371	0
	darunter of which dont	Nordafrika / North Africa / Afr. du Nord	20	47	9	—
		Mauretanien / Mauritania / Mauritanie	21	2 231	0	0
		Sierra Leone	22	14	—	—
		Liberia / Libéria	23	869	—	—
		Gabun / Gabon	24	—	—	—
		Saire / Zaïre	25	2	30	—
		Angola	26	823	—	—
		Südafr. Union / Union of S. Af. / Union Sud-Afr.	27	64	247	—
	Amerika	Insgesamt / Total		28	9 960	172
Nord / North / Nord	darunter / of which / dont: Kanada / Canada		29 30	5 476 5 476	0	—
	Mittel / Central / Centrale		31	33	—	—
Amérique	Süd / South / Sud		32	4 451	172	—
	darunter of which dont	Venezuela	33	1 716	—	—
		Peru / Pérou	34	299	—	—
		Brasilien / Brazil / Brésil	35	2 437	172	—
Asien Asia Asie	Insgesamt / Total		36	33	—	—
	Mittlerer Osten / Middle East / Moyen-Orient		37	1	—	—
	Übriges Asien / Rest of Asia / Reste de l'Asie		38	32	—	—
	darunter / of which / dont: Indien / India / Indes		39	32	—	—
Ozeanien / Oceania / Océanie		40	1 235	24	—	
Dritte Länder / Third countries / Pays tiers: Insgesamt / Total		41	22 902	580	207	
Insgesamt / Grand total / Total général		42	22 918	588	237	
B) Eksport / Ausfuhr / Exports — Exportations / Esportazioni / Uitvoer						
EUR 9	BR Deutschland	43	0	1	—	
	France	44	—	—	—	
	Italia	45	0	1	—	
	Nederland	46	0	—	—	
	UEBL / BLEU	47	0	—	—	
	EUR 6	48	0	—	—	
	Ireland	50	—	2	—	
	Danmark	51	—	0	—	
	EUR 9	52	0	2	—	
	Österreich / Austria / Autriche		53	—	—	—
Sonstige / Other / Autres		54	0	0	—	
Dritte Länder / Third countries / Pays tiers: Insgesamt / Total		55	0	1	—	
Insgesamt / Grand total / Total général		56	0	4	—	

Import og eksport af jernmalm, manganmalm og pyritaske

Einfuhr und Ausfuhr von Eisenerz, Manganerz und Schwefelkiesabbränden

Imports and exports of iron ore, manganese ore and pyrites residues

Importations et exportations de minerai de fer, de minerai de manganèse et de cendres de pyrites

Importazioni ed esportazioni di minerale di ferro, di minerali di manganese e di ceneri di piriti

Invoer en uitvoer van ijzererts, mangaanerts en pyrietresidu

1 000 t

IRELAND

	Lande / Länder / Countries Pays / Paesi / Landen	Jernmalm Eisenerz Iron ore		Manganmalm Manganerz Manganese ore		Pyritaske Schwefelkiesabbrände Pyrites residues	
		Minerai de fer Minerale di ferro Ijzererts		Minerai de manganèse Minerale di manganese Mangaanerts		Cendres de pyrites Ceneri di piriti Pyrietresidu	
		1973p	1973	1973p	1973	1973p	1973
A) Import / Einfuhr / Imports — Importations / Importazioni / Invoer							
EUR 9	BR Deutschland		1				
	France		2				
	Italia		3				
	Nederland		4				
	UEBL/BLEU		5				
	EUR 6		6				
	United Kingdom		7				
	Danmark		8				
	EUR 9		10				
		Insgesamt / Total		11			
Europa	West	Schweden / Sweden / Suède	12				
		Norwegen / Norway / Norvège	13				
Europe	West	Spanien / Spain / Espagne	14				
		Sonstige / Other / Autres	15				
Europe	Ouest	Insgesamt / Total	16				
		Ost / East	Insgesamt / Total	17			
Europe	Orientale	darunter / of which / dont: UdSSR / USSR / URSS	18				
		Insgesamt / Total	19				
Afrika	darunter of which dont:	Nordafrika / North Africa / Afr. du Nord	20				
		Mauretania / Mauritania / Mauritanie	21				
Africa	darunter of which dont:	Sierra Leone	22				
		Liberia / Libéria	23				
Afrique	darunter of which dont:	Gabun / Gabon	24				
		Saïre / Zaïre	25				
		Angola	26				
		Südafr. Union / Union of S. Af. / Union Sud-Afr.	27				
	Insgesamt / Total		28				
Amerika	Nord / North / Nord	darunter / of which / dont: Kanada / Canada	29				
			30				
America	Mittel / Central / Centrale		31				
			32				
Amérique	Süd / South / Sud	darunter / of which / dont: Venezuela	33				
		Peru / Pérou	34				
		Brasilien / Brazil / Brésil	35				
	Insgesamt / Total		36				
Asien	Mittlerer Osten / Middle East / Moyen-Orient		37				
			38				
Asia	Übriges Asien / Rest of Asia / Reste de l'Asie	darunter / of which / dont: Indien / India / Indes	39				
			40				
Ozeanien / Oceania / Océanie			40				
Dritte Länder / Third countries / Pays tiers: Insgesamt / Total			41				
Insgesamt / Grand total / Total général			42				
B) Eksport / Ausfuhr / Exports — Exportations / Esportazioni / Uitvoer							
EUR 9	BR Deutschland		43				
	France		44				
	Italia		45				
	Nederland		46				
	UEBL/BLEU		47				
	EUR 6		48				
	United Kingdom		48				
	Danmark		50				
	EUR 9		52				
	Österreich / Austria / Autriche			53			
Sonstige / Other / Autres			54				
Dritte Länder / Third countries / Pays tiers: Insgesamt / Total			55				
Insgesamt / Grand total / Total général			56				

DANMARK

1000 t


Lande / Länder / Countries Pays / Paesi / Landen	Jernmalm Eisenerz Iron ore		Manganmalm Manganerz Manganese ore		Pyritaske Schwefelkiesabbrände Pyrites residues	
	Minerai de fer Minerale di ferro Ijzererts		Minerai de manganèse Minerale di manganese Mangaanerts		Cendres de pyrites Ceneri di piriti Pyrietresidu	
	1973p	1973	1973p	1973	1973p	1973

A) Import / Einfuhr / Imports — Importations / Importazioni / Invoer

EUR 9	BR Deutschland	1	—	0	—
	France	2	—	0	—
	Italia	3	—	—	—
	Nederland	4	—	1	—
	UEBL / BLEU	5	—	0	—
	EUR 6	6	—	1	—
	United Kingdom	7	—	—	—
	Ireland	8	—	—	—
	EUR 9	10	—	2	—
		Insgesamt / Total	11	2	—
Europa	West	Schweden / Sweden / Suède	12	2	—
		Norwegen / Norway / Norvège	13	—	—
Europe	West	Spanien / Spain / Espagne	14	—	—
		Sonstige / Other / Autres	15	—	—
Europe	Ouest	Insgesamt / Total	16	2	—
		Ost / East	17	—	—
Europe	Orientale	Insgesamt / Total	18	—	—
		darunter / of which / dont: UdSSR / USSR / URSS	19	—	0
Afrika	darunter of which dont	Insgesamt / Total	20	—	—
		Nordafrika / North Africa / Afr. du Nord	21	—	—
		Mauretanien / Mauretania / Mauritanie	22	—	—
		Sierra Leone	23	—	—
		Liberia / Libéria	24	—	0
		Gabun / Gabon	25	—	—
		Saire / Zaïre	26	—	—
		Angola	27	—	—
		Südafr. Union / Union of S. Af. / Union Sud-Afr.	28	—	—
			Insgesamt / Total	29	—
Amerika	Nord / North / Nord	darunter / of which / dont: Kanada / Canada	30	—	—
		Insgesamt / Total	31	—	—
Amerika	Mittel / Central / Centrale	Insgesamt / Total	32	—	—
		Süd / South / Sud	33	—	—
Amérique	darunter of which dont	Venezuela	34	—	—
		Peru / Pérou	35	—	—
Amérique	Süd / South / Sud	Brasilien / Brazil / Brésil	36	—	—
		Insgesamt / Total	37	—	—
Asien	Mittlerer Osten / Middle East / Moyen-Orient	Insgesamt / Total	38	—	2
		Übriges Asien / Rest of Asia / Reste de l'Asie	39	—	—
Asien	darunter of which dont: Indien / India / Indes	Insgesamt / Total	40	—	—
		Ozeanien / Oceania / Océanie	41	—	—
Asie	Dritte Länder / Third countries / Pays tiers: Insgesamt / Total	Insgesamt / Total	42	2	—
		Insgesamt / Grand total / Total général	43	2	3

B) Eksport / Ausfuhr / Exports — Exportations / Esportazioni / Uitvoer

EUR 9	BR Deutschland	43	5	—	—
	France	44	—	—	—
	Italia	45	—	—	—
	Nederland	46	1	—	—
	UEBL / BLEU	47	—	—	—
	EUR 6	48	6	—	—
	United Kingdom	49	0	—	—
	Ireland	50	—	—	—
	EUR 9	52	6	—	—
	Österreich / Austria / Autriche	Sonstige / Other / Autres	Insgesamt / Total	53	—
Insgesamt / Total			54	0	1
Dritte Länder / Third countries / Pays tiers: Insgesamt / Total	Insgesamt / Grand total / Total général	Insgesamt / Total	55	0	—
		Insgesamt / Grand total / Total général	56	6	1



Del IV: Diverse statistikker

Teil IV: Verschiedenes

Part IV: Miscellaneous statistics

IV^e Partie: Statistiques diverses

IV^a Parte: Statistiche varie

IVe Deel: Diverse statistieken

I

Afgift
Umlage
Levy

Prélèvement
Prelievo
Heffing

Vertical line on the left side of the page.

Udviklingen i afgiftssatsen på værdien af de under EKSF-traktaten henhørende produkter i % og i EMA-regningsenheder pr. ton af produktet (a)

Entwicklung des Umlagesatzes auf den Wert der unter den Vertrag über die EGKS fallenden Erzeugnisse in % und EWA-Rechnungseinheiten je t Erzeugnisse (a)

Changes in the rate of the levy on the value of ECSC products as % and in E.M.A. units of account per metric ton of products (a)

Évolution du taux du prélèvement sur la valeur des productions CECA en % et en unités de compte AME par t.m. de produits (a)

Evoluzione del tasso di prelievo sul valore delle produzioni CECA in % e in unità di conto A.M.E. per tonnellata di prodotti (a)

Verloop van de heffing op de waarde van de onder het EGKS-Verdrag vallende produkten, in % en in EMO-rekeneenheden per ton (a)

(b)	Procentsats Satz % Rate in % Taux en % Tasso in % Percentage	Nettoafgift pr. ton / Nettoumlage je t / Net levy per tonne Prélèvement net à la tonne / Prelievo netto per t / Netto-heffing per ton					ERE / EVA / UCE					
		Brunkulsbriketter og brun- kulshalvkoks Braunkohlenbriketts und Braunkohlen- schwelkoks Brown coal briquettes and semi-coke derived from brown coal Briquettes et semicokes de lignite Mattonelle e semicokes di lignite Bruinkoolbriketten en halfcokes van bruinkool	Stenkul Steinkohle Hard coals Houille Carbon fossile Steenkool	Råjern Roheisen Pig iron Fonte Ghisa Ruwijzer (c)	Thomasingots Thomas- Ståhrohblöcke Thomas ingots Lingots Thomas Lingotti Thomas Thomasblokken	Andre ingots Sonstige Ståhrohblöcke Other ingots Autres lingots Altri lingotti Andere blokken	Valseværkstærdig og slutprodukter Walzstahlfertig- und weiterverarb. Walzstahl- fertigerzeugnisse Finished and end products Prod. finis et finals Prodotti finiti e finali Walslerijprodukten en verder bewerkte produkten	1	2	3	4	5
1953 I	0,3	0,0141	0,0372	0,1422	0,1398	0,1884	0,0735					
III	0,5	0,0235	0,0620	0,2370	0,2330	0,3140	0,1225					
V	0,7	0,0329	0,0868	0,3318	0,3262	0,4396	0,1715					
VII	0,9	0,0423	0,1116	0,4266	0,4194	0,5652	0,2205					
1955 VII	0,7	0,0329	0,0868	0,3318	0,3262	0,4396	0,1715					
1956 I	0,45	0,0212	0,0558	0,2133	0,2097	0,2826	0,1103					
1957 VII	0,35	0,0220	0,0448	0,1870	0,1738	0,2925	0,1003					
IX	0,35	0,0220	0,0448	0,1870	0,1738	0,2925	0,1003					
1959 I	0,35	0,0220	0,0448	0,1870	0,1738	0,2925	0,1003					
VII	0,35	0,0277	0,0448	0,1870	0,1738	0,2925	0,1003					
1960 I	0,35	0,0277	0,0448	0,1870	0,1738	0,2925	0,1003					
III	0,35	0,0277	0,0488	0,1870	0,1738	0,2925	0,1003					
1961 VII	0,30	0,0237	0,0384	0,1603	0,1490	0,2507	0,0860					
1962 VII	0,20	0,0158	0,0256	0,1068	0,0993	0,1672	0,0573					
1964 VII	0,20	0,0180	0,0256	0,1068	0,0993	0,1672	0,0573					
1965 VII	0,25	0,0225	0,0360	0,1071	0,1337	0,2117	0,0717					
1966 VII	0,25	0,0247	0,0360	0,1071	0,1337	0,2117	0,0717					
1976 VII	0,30	0,0297	0,0432	0,1286	0,1604	0,2540	0,0860					
1972 I	0,29	0,0287	0,0548	0,1640	1,1814	0,2865	0,1043					
1973 I(*)	0,29	0,0339	0,0526	0,1617	0,1931	0,2667	0,1010					
1974 I	0,29	0,03953	0,05368	0,16146	0,21111	0,28700	0,10928					
1975 I	0,29	0,04481	0,05936	0,22405	0,28951	0,36357	0,13856					
1976 I	0,29	0,05385	0,08802	0,33324	0,41720		0,18487					

(a) Procentsatsen af middeldproduktionsværdien er den samme for samtlige EKSF-produkter. Den tilsvarende værdi i EMA-regningsenheder fastsættes efter middelværdien pr. ton for hver af de store EKSF-varegrupper. — Den kan ændres ved korrektion af middelværdien, men er dog ens for hver vare for hvert land (der sker en vis nedsættelse af afgiften pr. ton, ved brug af varer, som der allerede er betalt afgift for). Værdien i landets valuta (se nedenstående tabel) afhænger desuden af svingninger i den officielle valutakurs, som fastsætter de forskellige valutaers værdi i EMA-regningsenheder.

(b) Tidspunktet for ændring af satsen eller middelværdierne.

(c) Ikke bestemt til stålfremstilling.

(*) Fra 1.1.73 Det udvidede Fællesskab.

(a) Der Satz des mittleren Wertes der Produktion in % ist bei sämtlichen EGKS-Erzeugnissen gleich. Der entsprechende Wert in EWA-Rechnungseinheiten wird nach dem mittleren Wert je t für jede der großen EGKS-Erzeugnisgruppen festgesetzt — er kann sich bei Berichtigungen der mittleren Werte ändern, ist jedoch bei jedem Erzeugnis für alle Länder gleich (die Umlage je t unterliegt außerdem gewissen Abzügen, wenn Erzeugnisse verbraucht werden, für die bereits Umlage gezahlt wurde). Der Wert in Landeswährung (siehe folgende Tabelle) hängt außerdem von den Schwankungen des amtlichen Wechselkurses ab, der den Wert der verschiedenen Währungen in EWA-Rechnungseinheiten bestimmt.

(b) Zeitpunkt der Veränderung des Satzes oder der mittleren Werte.

(c) Nicht für die Stahlherstellung bestimmt.

(*) Ab 1.1.73 Erweiterte Gemeinschaft.

(a) The % rate of the mean value of production is the same for all ECSC products. The equivalent value in EMA units of account is fixed on the basis of the average value per tonne of each of the broad categories of ECSC products. It may vary when the average values are adjusted, but is the same for each product for all countries (deductions are also made from the levy per tonne to allow for consumption of products on which the levy has already been paid). The equivalent value in national currency (see following table) also depends on fluctuations in the official rate of exchange which defines the value of the different currencies in EMA units of account.

(b) Date of changes in the rate or average values.

(c) Not intended for steelmaking.

(*) From 1.1.73 the Enlarged Community.

(a) Le taux en % de la valeur moyenne de la production est commun à tous les produits de la CECA — Son équivalence en unités de compte AME est fixée d'après la valeur moyenne à la t pour chacun des grands groupes de produits CECA — elle peut varier lors des ajustements effectués sur les valeurs moyennes, mais elle est commune pour chaque produit pour tous les pays (le prélèvement à la t subit en outre des déductions tenant compte des consommations de produits déjà taxés). L'équivalence en monnaie nationale (voir tableau suivant) dépend en outre des fluctuations du taux de change officiel qui, légalement, définit la valeur des différentes monnaies en unités AME.

(b) Date des changements de taux ou des valeurs moyennes.

(c) Non destinée à la fabrication de l'acier.

(*) A/c 1.1.73 Communauté élargie.

(a) Il tasso in % del valore medio della produzione è comune a tutti i prodotti CECA. La sua equivalenza in unità di conto AME è fissata sulla base del valore medio per tonnellata per ciascuno dei grandi gruppi di prodotti CECA. Essa può variare a seguito dei ragguistamenti effettuati sui valori medi, ma essa è comune per ogni prodotto per tutti i paesi (il prelievo per t subisce inoltre deduzioni che tengono conto del consumo di prodotti già tassati). L'equivalenza in valuta nazionale (cfr. tabella seguente) dipende inoltre dalle fluttuazioni del tasso di cambio ufficiale che fissa legalmente il valore delle varie valute in unità AME.

(b) Data in cui sono stati modificati i tassi o i valori medi.

(c) Non destinata alla fabbricazione dell'acciaio.

(*) Dall'1.1.73 Comunità ampliata.

(a) Het percentage van de gemiddelde waarde van de produktie is voor alle produkten van de EGKS gelijk. — Het equivalent in EMO-rekeneenheden wordt voor elke groep EGKS-produkten volgens de gemiddelde waarde per ton vastgesteld — deze kan enigszins afwijken wanneer er herzieningen worden aangebracht in de gemiddelde waarden, doch blijft gelijk voor elk produkt voor alle landen (op de heffing per t worden bovendien bepaalde kortingen toegepast indien produkten worden verbruikt welke reeds zijn belast). Het equivalent in nationale valuta (zie volgende tabel) hangt bovendien af van de schommelingen van de officiële wisselkoers welke wettelijk de waarde van de verschillende valuta in EMO-rekeneenheden bepaalt.

(b) Datum van de wijzigingen in het heffingspercentage of de gemiddelde waarden.

(c) Niet bestemd voor de staalfabricage.

(*) Vanaf 1.1.73 uitgebreide Gemeenschap.

Udviklingen i afgiftssatserne pr. ton på produktionen af jern- og stålprodukter i national møntsort (afrundet til 3 decimaler)

Entwicklung der Umlagesätze je t auf die Erzeugung der Eisen- und Stahlerzeugnisse in Landeswährung (auf die 3. Dezimalstelle abgerundete Zahlen)

Changes in the rates of the levy per tonne of the production of iron and steel products, in national currency (figures rounded to the third decimal)

(b)	BR Deutschland (a) (DM)	France (a) (Ffr)	Italia (Lit)	Nederland (Fl)	UEBL (Fb/Flx)	United Kingdom and Ireland (£)	Danmark (Dkr)
		A) Råjern(c) / Roheisen(c) / Pig iron(c) — Fonte(c) / Ghisa(c) / Ruwijzer(c)					
1953	III	0,995	82,950	148,125	0,901	11,850	
	V	1,394	116,130	207,375	1,261	16,590	
	VII	1,792	149,310	266,625	1,621	21,330	
1955	VII	1,394	116,130	207,375	1,261	16,590	
1956	I	0,896	74,655	133,313	0,811	10,665	
1957	VII	0,785	65,450	116,875	0,711	9,350	
	IX	0,785	78,450	116,875	0,711	9,350	
1959	I	0,785	92,323	116,875	0,711	9,350	
	VIII	0,785	92,323	116,875	0,711	9,350	
1960	I	0,785	0,923	116,875	0,711	9,350	
1961	VII	0,641	0,791	100,188	0,580	8,015	
1962	VII	0,427	0,527	66,750	0,387	5,340	
1965	VII	0,428	0,529	66,938	0,388	5,355	
1967	VII	0,514	0,635	80,375	0,466	6,430	
1969	IX	0,514	0,714	80,375	0,466	6,430	
1969	X	0,471	0,714	80,375	0,466	6,430	
1972	I	0,600	0,911	102,500	0,594	8,200	
1973	I	0,5918	0,8981	101,0625	0,5854	8,0850	0,067375
1974	I	0,51986	0,89678	120,19179	0,54171	7,85619	0,08513
1974	VII	0,51986	1,01801	132,19424	0,54171	7,85619	0,08668
1975	I	0,72139	1,35122	185,90616	0,75170	10,90165	0,12029
1975	VII	0,72139	1,31469	196,29357	0,75170	10,90165	0,13012
		B) Thomasingots / Thomasblöcke / Thomas ingots B) Lingots Thomas / Lingotti Thomas / Thomasblokken					
1953	III	0,979	81,550	145,625	0,885	11,650	
	V	1,370	114,170	203,875	1,240	16,310	
	VII	1,761	146,790	262,125	1,594	20,970	
1955	VII	1,370	114,170	203,875	1,240	16,310	
1956	I	0,881	73,395	133,063	0,797	10,485	
1957	VII	0,730	60,830	108,625	0,660	8,690	
	IX	0,730	72,996	108,625	0,660	8,690	
1959	I	0,730	85,806	108,625	0,660	8,690	
	VII	0,730	85,806	108,625	0,660	8,690	
1960	I	0,730	0,858	108,625	0,660	8,690	
1961	VII	0,596	0,736	93,125	0,539	7,450	
1962	VII	0,397	0,490	62,063	0,359	4,965	
1965	VII	0,535	0,666	83,563	0,484	6,685	
1967	VII	0,642	0,792	100,250	0,581	8,020	
1969	IX	0,642	0,891	100,250	0,581	8,020	
1969	X	0,587	0,891	100,250	0,581	8,020	
1972	I	0,664	1,008	113,375	0,657	9,070	
1973	I	0,7067	1,0725	120,6875	0,6990	9,6550	0,080458
1974	I	0,67972	1,17255	157,15155	0,70829	10,27202	0,11130
1974	VII	0,67972	1,33106	172,84483	0,70829	10,27202	0,11334
1975	I	0,93216	1,74600	240,22179	0,97133	14,08675	0,15543
1975	VII	0,93216	1,69880	253,64405	0,97133	14,08675	0,16813

(a) Saarland medregnet til Frankrig til juni 1959, derpå til Tyskland.

(b) Tidspunkt for ændring af afgiftssatser.

(c) Ikke til stålremstilling.

(d) Eller eventuelt slutprodukter.

(a) Saarland bis Juni 1959 unter Frankreich, anschließend unter Deutschland erfaßt.

(b) Zeitpunkt der Änderung des Umlagesatzes.

(c) Nicht für die Stahlherstellung bestimmt.

(d) Oder gegebenenfalls Enderzeugnisse.

(a) Saar included with France up to June 1959, and after that with Germany.

(b) Date of change in the rate.

(c) Not intended for steelmaking.

(d) Or where appropriate end products.

Évolution en monnaie nationale des taux du prélèvement à la tonne sur la production des produits sidérurgiques (Chiffres arrondis à la 3^e décimale)

161

Evoluzione in valuta nazionale dei tassi di prelievo per tonnellata sulla produzione dei prodotti siderurgici (cifre arrotondate alla terza decimale)

Verloop van de heffing per ton op de productie van ijzer- en staalprodukten, in nationale valuta (cijfers afgerond op de derde decimaal)

(b)	BR Deutschland (a) (DM)	France (a) (Ffr)	Italia (Lit)	Nederland (Fl)	UEBL (Fb/Flx)	United Kingdom and Ireland (£)	Danmark (Dkr)
C) Andre ingots / Andere Blöcke / Other ingots — Autres lingots / Altri lingotti / Andere blokken							
1953	III	1,319	109,900	196,250	1,193	15,700	
	V	1,846	153,860	274,750	1,670	21,980	
	VII	2,374	197,820	353,250	2,148	28,260	
1955	VII	1,846	153,860	274,750	1,670	21,980	
1956	I	1,187	98,910	176,625	1,074	14,130	
1957	VII	1,229	102,375	182,813	1,112	14,625	
	IX	1,229	122,850	182,813	1,112	14,625	
1959	I	1,229	144,409	182,813	1,112	14,625	
	VII	1,229	144,409	182,813	1,112	14,625	
1960	I	1,229	1,444	182,813	1,112	14,625	
1961	VII	1,003	1,233	156,688	0,908	12,535	
1962	VII	0,669	0,825	104,500	0,605	8,360	
1965	VII	0,847	1,045	132,313	0,766	10,585	
1967	VII	1,016	1,254	158,750	0,919	12,700	
1969	IX	1,016	1,411	158,750	0,919	12,700	
1969	X	0,930	1,411	158,750	0,919	12,700	
1972	I	1,049	1,591	179,063	1,037	14,325	
1973	I	0,9761	1,4813	166,6875	0,9655	13,3350	0,111125
1974	I	0,92408	1,59405	213,64452	0,96291	13,96462	0,15132
1974	VII	0,92408	1,80955	234,97924	0,96291	13,96462	0,15408
1975	I	1,17062	2,19265	301,67330	1,21980	17,69030	0,19519
1975	VII	1,17062	2,13337	318,52913	1,21980	17,69030	0,21114
D) Færdigvarer (d) / Fertigerzeugnisse (d) / Finished products (d) D) Produits finis (d) / Prodotti finiti (d) / Walserijprodukten (d)							
1953	III	0,515	42,875	76,563	0,466	6,125	
	V	0,720	60,025	107,188	0,652	8,575	
	VII	0,926	77,175	137,813	0,838	11,025	
1955	VII	0,720	60,025	107,188	0,652	8,575	
1956	I	0,463	38,583	68,906	0,419	5,513	
1957	VII	0,421	35,106	62,688	0,381	5,015	
	IX	0,421	42,126	62,688	0,381	5,015	
1959	I	0,421	49,519	62,688	0,381	5,015	
	VII	0,421	49,519	62,688	0,381	5,015	
1960	I	0,421	0,495	62,688	0,381	5,015	
1961	VII	0,344	0,425	53,750	0,311	4,300	
1962	VII	0,229	0,283	35,813	0,207	2,865	
1965	VII	0,287	0,354	44,813	0,260	3,585	
1967	VII	0,344	0,425	53,750	0,311	4,300	
1969	IX	0,344	0,475	53,750	0,311	4,300	
1969	X	0,315	0,478	53,750	0,311	4,300	
1972	I	0,382	0,579	65,188	0,378	5,215	
1973	I	0,3697	0,5610	63,1250	0,3656	5,0500	0,042083
1974	I	0,35185	0,60696	81,34869	0,36664	5,31725	0,05762
1974	VII	0,35185	0,68901	89,47224	0,36664	5,31725	0,05867
1975	I	0,44613	0,83564	114,97058	0,46488	6,74194	0,07439
1975	VII	0,44613	0,81305	121,39449	0,46488	6,74194	0,08047

(a) Sarre comprise avec la France jusqu'en juin 1959, ensuite avec l'Allemagne.

(b) Date des changements de taux.

(c) Non destinée à la fabrication de l'acier.

(d) Ou éventuellement produits finis.

(a) Le cifre relative alla Sarre sono comprese in quelle della Francia fino al giugno 1959 data a decorrere dalla quale sono comprese in quelle della Germania.

(b) Data in cui sono stati modificati i tassi.

(c) Non destinata alla fabbricazione dell'acciaio.

(d) O eventualmente prodotti finiti.

(a) Saarland bij Frankrijk inbegrepen tot en met juni 1959, vervolgens bij Duitsland.

(b) Datum van wijziging van het heffingspercentage.

(c) Niet bestemd voor de staalfabricage.

(d) Of eventueel eindprodukten.

Udviklingen i afgiftsanmeldelserne i værdi (V) pr. produkt og hvert produkts andel i %

Entwicklung der Umlagemeldungen in Werten (V) nach Erzeugnissen sowie Anteil der einzelnen Erzeugnisse in %

Trends in levy declarations in value (V) by product, and percentage share by each product

Mio ERE/EUA/UCE — %

Regnskabsår Rechnungs- jahr Financial year Exercice financier Esercizi finanziari Boekjaar	Kulindustri Kohlenbergbau Coalmining Industrie charbonnière Industria mineraria di carbone Kolenmijnen		Jern- og stålindustri / Eisen- und Stahlindustrie / Iron and steelindustry Industrie sidérurgique / Industria siderurgica / Uzer- en staalindustrie										I alt Insgesamt Total Total général Totale generale Totaal generaal		
			Råjern Roheisen Pig iron		Thomasingots Thomas- Stahlrohblöcke Thomas ingots		Andre ingots Sonstige Stahlrohblöcke Other steel ingots		Færdige produkter og slutprodukter Walzstahlfertig- und weiterverarb. Walz- stahlfertigerzeugnisse Finished and end products		I alt Zusammen Total				
			V	%	V	%	V	%	V	%	V	%			V
BR Deutschland															
1963/1974	3,49	35,7	0,20	2,0	1,24	12,6	3,56	36,3	1,30	13,3	6,30	64,3	9,79	100,0	
1964/1965	3,42	32,2	0,22	2,1	1,16	11,1	4,28	40,9	1,44	13,8	7,10	67,8	10,52	100,0	
1965/1966	4,34	33,3	0,20	1,6	1,39	10,7	5,35	41,1	1,74	13,4	8,70	66,7	13,03	100,0	
1966/1967	3,88	31,4	0,21	1,7	1,22	9,9	5,36	43,3	1,69	13,7	8,48	68,6	12,36	100,0	
1967/1968	4,63	28,8	0,28	1,7	1,24	7,8	7,68	47,8	2,24	13,9	11,44	71,2	16,07	100,0	
1968/VII-XII	2,39	27,3	0,15	1,7	0,62	7,2	4,30	49,3	1,27	14,6	6,34	72,7	8,72	100,0	
1969	4,81	25,9	0,32	1,8	1,09	5,9	9,59	51,7	2,73	14,7	13,74	74,1	18,55	100,0	
1970	4,69	25,1	0,36	1,9	0,63	3,4	10,26	55,0	2,74	14,7	13,99	74,9	16,68	100,0	
1971	4,25	25,3	0,29	1,7	0,47	2,8	9,33	55,7	2,43	14,5	12,51	74,7	16,76	100,0	
1972	5,34	25,5	0,35	1,7	0,48	2,3	11,58	55,3	3,21	15,3	15,62	74,5	20,95	100,0	
1973	4,90	22,4	0,41	1,9	0,33	1,5	12,55	57,5	3,64	16,7	16,94	77,6	21,84	100,0	
1974	5,01	20,4	0,46	1,9	0,33	1,4	14,59	59,2	4,24	17,2	19,62	79,6	24,64	100,0	
1975	4,49	19,3	0,46	2,0	0,17	0,7	14,17	60,8	4,01	17,3	18,81	80,7	23,20	100,0	
1974	1	1,31	20,8	0,11	1,8	0,09	1,4	3,67	58,5	1,09	17,5	4,96	79,2	6,27	100,0
2	1,18	19,9	0,11	1,9	0,09	1,5	3,53	59,3	1,04	17,5	4,77	80,1	5,95	100,0	
3	1,24	19,7	0,11	1,8	0,09	1,4	3,75	59,7	1,09	17,4	5,05	80,3	6,29	100,0	
4	1,29	21,0	0,12	2,0	0,07	1,2	3,64	59,4	1,01	16,5	4,84	79,0	6,13	100,0	
1975	1	1,28	19,3	0,16	2,4	0,05	0,7	4,01	60,6	1,12	17,0	5,33	80,7	6,61	100,0
2	1,09	18,7	0,11	1,9	0,04	0,7	3,59	61,7	0,99	17,1	4,73	81,3	5,82	100,0	
3	0,95	17,7	0,09	1,7	0,04	0,7	3,35	62,3	0,94	17,5	4,43	82,3	5,38	100,0	
4	1,21	21,7	0,11	1,9	0,04	0,8	3,27	58,6	0,95	17,0	4,37	78,3	5,58	100,0	
1976	1	1,57	21,1	0,17	2,2		4,30	57,8	1,40	18,9	5,87	78,9	7,44	100,0	
2	1,67	21,6	0,16	2,1		4,48	57,9	1,42	18,4	6,07	78,4	7,74	100,0		
France															
1963/1964	1,19	26,7	0,12	2,6	1,00	22,5	1,36	30,7	0,78	17,6	3,26	73,4	4,45	100,0	
1964/1965	1,15	25,4	0,12	2,2	1,05	23,1	1,51	31,8	0,83	17,6	3,51	74,6	4,66	100,0	
1965/1966	1,51	25,5	0,11	1,8	1,39	23,6	1,87	31,7	1,02	17,4	4,39	74,5	5,90	100,0	
1966/1967	1,45	24,9	0,11	1,8	1,34	22,9	1,91	32,7	1,03	17,7	4,38	75,1	5,83	100,0	
1967/1968	1,61	23,3	0,11	1,6	1,63	23,7	2,28	33,1	1,26	18,3	5,28	76,7	6,89	100,0	
1968 VII-XII	0,73	20,4	0,06	1,6	0,85	23,7	1,27	35,4	0,68	18,8	2,86	79,6	3,60	100,0	
1969	1,52	19,6	0,14	1,8	1,71	22,0	2,90	37,4	1,48	19,2	6,23	80,4	7,75	100,0	
1970	1,40	17,3	0,18	2,2	1,60	19,8	3,38	41,8	1,53	18,9	6,69	82,7	8,09	100,0	
1971	1,20	15,5	0,16	2,1	1,30	16,8	3,61	46,6	1,48	19,1	6,56	84,5	7,76	100,0	
1972	1,42	15,0	0,18	1,9	1,33	14,0	4,66	49,2	1,89	19,9	8,06	85,0	9,48	100,0	
1973	1,19	12,5	0,20	2,1	1,19	12,5	4,98	52,4	1,94	20,4	8,31	87,5	9,49	100,0	
1974	1,05	9,8	0,26	2,4	1,10	10,2	6,12	56,8	2,24	20,8	9,71	90,2	10,76	100,0	
1975	1,01	9,3	0,34	3,1	0,95	8,7	6,40	58,8	2,19	20,1	9,88	90,7	10,89	100,0	
1974	1	0,28	9,8	0,06	2,2	0,33	11,5	1,58	55,5	0,60	21,0	2,56	90,2	2,84	100,0
2	0,29	10,8	0,07	2,6	0,28	10,4	1,48	54,4	0,59	21,8	2,42	89,2	2,72	100,0	
3	0,21	8,6	0,05	2,1	0,24	10,2	1,40	58,3	0,50	20,9	2,20	91,4	2,40	100,0	
4	0,27	9,7	0,07	2,7	0,24	8,6	1,66	59,3	0,55	19,7	2,53	90,3	2,81	100,0	
1975	1	0,30	9,6	0,11	3,5	0,27	8,7	1,83	58,6	0,61	19,6	2,82	90,4	3,12	100,0
2	0,25	9,1	0,09	3,1	0,26	9,5	1,59	57,7	0,57	20,6	2,51	90,9	2,76	100,0	
3	0,16	7,2	0,07	2,9	0,22	9,5	1,38	60,7	0,45	19,8	2,11	92,8	2,27	100,0	
4	0,19	10,6	0,08	2,9	0,20	7,3	1,61	58,7	0,56	20,4	2,45	89,4	2,74	100,0	
1976	1	0,49	13,1	0,12	3,3		2,28	61,6	0,81	22,0	3,21	86,9	3,70	100,0	
2	0,43	11,1	0,12	3,2		2,42	62,3	0,90	23,3	3,45	88,9	3,88	100,0		

(a) Ikke til stålremstilling.
(a) Nicht zur Stahlherstellung bestimmt.
(a) Not intended for steelmaking.

(a) Non destinée à la fabrication de l'acier.
(a) Non destinata alla fabbricazione dell'acciaio.
(a) Niet bestemd voor de staalfabricage.

Mio ERE/EUA/UCE — %

Regnskabsår Rechnungs- jahr Financial year Exercice financier Esercizi finanziari Boekjaar	Kulindustri Kohlenbergbau Coalmining Industrie charbonnière Industria mineraria di carbone Kolenmijnen		Jern- og stålindustri / Eisen- und Stahlindustrie / Iron and steel industry Industrie sidérurgique / Industria siderurgica / IJzer- en staalindustrie										I alt Insgesamt Total Total général Totale generale Totaal generaal	
			Råjern Roheisen Pig iron Fonte Ghisa Ruwijzer (a)		Thomasingots Thomas- Stahlrohblöcke Thomas Ingots Lingots Thomas Lingotti Thomas Thomasblokken		Andre Ingots Sonstige Stahlrohblöcke Other steel Ingots Autres lingots Altri lingotti Andere blokken		Færdige produkter og slutprodukter Walzstahlfertig- und weiterverarb. Walz- stahlfertigerzeugnisse Finished and end products Produits finis et finals Prodotti finiti e finali Walsenrij-produkten en verder bewerkte produkten		I alt Zusammen Total Total Totale Totaal			
			V	%	V	%	V	%	V	%	V	%		
Italia														
1963/1964	0,01	0,6	0,03	1,4	0,06	3,1	1,52	73,9	0,43	21,0	2,08	99,4	2,06	100,0
1964/1965	0,01	0,3	0,03	1,2	0,01	—	1,83	79,5	0,48	19,0	2,35	99,7	2,36	100,0
1965/1966	0,01	0,3	0,04	1,1	—	—	2,80	79,9	0,65	18,7	3,49	99,7	3,50	100,0
1966/1967	0,01	0,3	0,05	1,2	—	—	3,15	79,5	0,75	19,0	3,95	99,7	3,97	100,0
1967/1968	0,02	0,3	0,07	1,4	—	—	4,14	79,0	1,01	19,3	5,22	99,7	5,24	100,0
1968 VII-XII	0,01	0,2	0,03	1,1	—	—	2,12	78,5	0,55	20,2	2,70	99,8	2,70	100,0
1969	0,01	0,2	0,07	1,3	—	—	4,13	77,8	1,10	20,7	5,30	99,8	5,31	100,0
1970	0,01	0,2	0,09	1,7	—	—	4,36	78,0	1,12	20,1	5,58	99,0	5,59	100,0
1971	0,01	0,2	0,09	1,5	—	—	4,46	78,2	1,15	20,2	5,70	99,8	5,71	100,0
1972	0,01	0,1	0,10	1,4	—	—	5,72	77,4	1,56	21,1	7,38	99,9	7,38	100,0
1973	—	—	0,10	1,3	—	—	5,67	76,0	1,69	22,7	7,46	100,0	7,46	100,0
1974	—	—	0,09	1,1	—	—	6,92	76,6	2,02	22,4	9,04	100,0	9,04	100,0
1975	—	—	0,14	1,3	—	—	7,94	77,0	2,23	21,7	10,31	100,0	10,31	100,0
1974 1	—	—	0,02	0,9	—	—	1,73	76,2	0,52	22,9	2,27	100,0	2,27	100,0
2	—	—	0,02	1,0	—	—	1,73	75,4	0,54	23,6	2,30	100,0	2,30	100,0
3	—	—	0,02	1,2	—	—	1,66	77,1	0,47	21,8	2,15	100,0	2,15	100,0
4	—	—	0,03	1,2	—	—	1,73	77,9	0,46	20,9	2,22	100,0	2,22	100,0
1975 1	—	—	0,04	1,3	—	—	2,21	78,5	0,57	20,2	2,81	100,0	2,81	100,0
2	—	—	0,04	1,4	—	—	2,05	76,8	0,58	21,9	2,67	100,0	2,67	100,0
3	—	—	0,04	1,6	—	—	1,77	76,5	0,51	21,9	2,32	100,0	2,32	100,0
4	—	—	0,02	1,0	—	—	1,95	76,2	0,58	22,9	2,55	100,0	2,55	100,0
1976 1	—	—	0,05	1,7	—	2,32	72,5	—	0,83	25,8	3,20	100,0	3,20	100,0
2	—	—	0,04	1,3	—	2,45	73,6	—	0,83	25,1	3,33	100,0	3,33	100,0
Nederland														
1963/1964	0,26	32,5	0,02	2,8	—	—	0,42	51,9	0,10	12,8	0,55	67,5	0,81	100,0
1964/1965	0,26	29,4	0,02	2,3	—	—	0,48	55,2	0,11	13,2	0,62	70,6	0,88	100,0
1965/1966	0,36	29,5	0,02	1,3	—	—	0,68	55,5	0,17	13,8	0,86	70,6	1,22	100,0
1966/1967	0,29	24,3	0,04	3,4	—	—	0,70	58,1	0,17	14,2	0,91	75,7	1,20	100,0
1967/1968	0,28	19,1	0,04	3,0	—	—	0,89	61,6	0,24	16,3	1,17	80,9	1,44	100,0
1968 VII-XII	0,13	17,2	0,01	1,1	—	—	0,49	65,5	0,12	16,1	0,61	82,8	0,74	100,0
1969	0,22	12,9	0,02	1,0	—	—	1,19	70,7	0,26	15,4	1,47	87,1	1,69	100,0
1970	0,17	10,0	0,01	0,5	—	—	1,27	73,1	0,29	16,4	1,57	90,0	1,74	100,0
1971	0,14	7,9	0,01	0,8	—	—	1,28	74,0	0,30	17,3	1,60	92,1	1,73	100,0
1972	0,14	6,4	0,01	0,6	—	—	1,59	74,0	0,41	19,0	2,01	93,7	2,15	100,0
1973	0,08	4,0	0,04	1,8	—	—	1,49	74,3	0,40	19,8	1,93	96,0	2,01	100,0
1974	0,04	1,7	0,03	1,3	—	—	1,67	77,4	0,42	19,6	2,12	98,3	2,16	100,0
1975	—	—	0,04	1,7	—	—	1,74	78,9	0,43	19,4	2,21	100,0	2,21	100,0
1974 1	0,01	2,3	0,01	1,8	—	—	0,43	76,9	0,11	19,0	0,55	97,7	0,56	100,0
2	0,01	1,9	0,01	1,1	—	—	0,40	75,9	0,11	21,2	0,52	98,1	0,53	100,0
3	0,01	1,5	0,01	1,0	—	—	0,40	76,8	0,11	20,7	0,52	98,5	0,52	100,0
4	0,01	1,0	0,01	1,2	—	—	0,44	80,1	0,10	17,7	0,54	99,0	0,55	100,0
1975 1	—	—	0,01	1,5	—	—	0,52	80,9	0,11	17,7	0,64	100,0	0,64	100,0
2	—	—	0,01	1,9	—	—	0,42	79,0	0,10	19,2	0,53	100,0	0,53	100,0
3	—	—	0,01	1,9	—	—	0,39	78,2	0,10	19,9	0,50	100,0	0,50	100,0
4	—	—	0,01	1,6	—	—	0,42	77,1	0,11	21,3	0,54	100,0	0,54	100,0
1976 1	—	—	0,01	1,7	—	0,52	76,5	—	0,15	21,8	0,68	100,0	0,68	100,0
2	—	—	0,01	1,6	—	0,51	75,5	—	0,15	22,9	0,67	100,0	0,67	100,0

(a) Ikke til stålframstilling.

(a) Nicht zur Stahlherstellung bestimmt.

(a) Not intended for steelmaking.

(a) Non destinée à la fabrication de l'acier.

(a) Non destinata alla fabbricazione dell'acciaio.

(a) Niet bestemd voor de staalfabricage.

Udviklingen i afgifts anmeldelserne i værdi (V) pr. produkt og hvert produkts andel 1 %

Entwicklung der Umlagemeldungen in Werten (V) nach Erzeugnissen sowie Anteil der einzelnen Erzeugnisse in %

Trends in levy declarations in value (V) by product, and percentage share by each product

Mio ERE/EUA/UCE — %

Regnskabsår Rechnungs- jahr Financial year Exercice financier Esercizio finanziario Boekjaar	Kulindustri Kohlenbergbau Coalmining Industrie charbonnière Industria mineraria di carbone Kolenmijnen		Jern- og stålindustri / Eisen- und Stahlindustrie / Iron and steel industry Industrie sidérurgique / Industria siderurgica / Uzer- en staalindustrie										I alt Insgesamt Total Total général Totale generale Totaal generaal	
			Råjern Roh Eisen Pig iron Fonte Ghisa Ruwijzer (a)		Thomasingots Thomas- Stahlrohblöcke Thomas ingots Lingots Thomas Lingotti Thomas Thomasblokken		Andre ingots Sonstige Stahlrohblöcke Other steel ingots Autres lingots Altri lingotti Andere blokken		Færdige produkter og slutprodukter Walzstahlfertig- und weiterverarb. Walz- stahlfertigerzeugnisse Finished and end products Produits finis et finals Prodotti finiti e finali Walserij-produkten en verder bewerkte produkten		I alt Zusammen Total Total Totale Totaal			
			V	%	V	%	V	%	V	%	V	%		
Belgique/België														
1963/1964	0,48	28,0	0,01	0,6	0,68	39,9	0,19	11,3	0,35	20,4	1,23	72,0	1,71	100,0
1974/1965	0,46	23,6	0,01	0,5	0,71	36,9	0,28	19,2	0,38	19,8	1,38	76,4	1,84	100,0
1965/1966	0,56	22,9	0,01	0,5	0,87	35,5	0,53	21,6	0,48	19,5	1,90	77,1	2,46	100,0
1966/1967	0,53	21,3	0,01	0,6	0,85	33,8	0,59	23,7	0,52	20,6	1,97	78,7	2,50	100,0
1967/1968	0,58	17,4	0,01	0,3	1,05	31,3	1,02	30,4	0,69	20,6	2,76	82,6	3,34	100,0
1968 VII-XII	0,25	14,4	0,01	0,4	0,51	27,9	0,67	37,0	0,37	20,4	1,55	85,6	1,81	100,0
1969	0,51	12,8	0,01	0,4	1,02	25,3	1,63	40,5	0,84	21,0	3,50	87,2	4,01	100,0
1970	0,43	11,0	0,01	0,3	0,84	21,3	1,85	47,0	0,80	20,3	3,50	84,0	3,93	100,0
1971	0,42	10,6	0,01	0,2	0,69	17,4	2,05	51,8	0,79	20,1	3,54	89,5	3,96	100,0
1972	0,51	9,3	0,00	0,1	0,58	10,6	3,23	59,4	1,12	20,6	4,93	90,7	5,43	100,0
1973	0,41	7,5	0,00	0,0	0,51	9,3	3,41	62,1	1,16	21,0	5,08	92,5	5,49	100,0
1974	0,38	6,2	0,00	0,0	0,50	8,1	3,96	64,2	1,33	21,5	5,78	93,8	6,17	100,0
1975	0,38	6,8	0,01	0,1	0,24	4,4	3,88	69,4	1,08	19,3	5,21	93,2	5,59	100,0
1974 1	0,10	6,4	0,00	0,0	0,15	8,9	1,02	62,9	0,35	21,7	1,52	93,6	1,63	100,0
2	0,10	5,8	0,00	0,0	0,14	8,3	1,07	64,3	0,36	21,6	1,56	94,2	1,66	100,0
3	0,08	5,8	0,00	0,0	0,11	8,0	0,92	64,6	0,31	21,6	1,34	94,2	1,42	100,0
4	0,10	6,7	0,00	0,0	0,10	7,0	0,95	65,1	0,31	21,2	1,36	93,3	1,46	100,0
1975 1	0,10	6,1	0,00	0,1	0,09	5,2	1,20	70,2	0,31	18,3	1,60	93,9	1,71	100,0
2	0,10	6,4	0,00	0,1	0,08	5,1	1,05	69,1	0,29	19,3	1,42	93,6	1,52	100,0
3	0,08	8,0	0,00	0,1	0,03	3,0	0,69	69,1	0,20	19,8	0,92	92,0	1,00	100,0
4	0,10	7,2	0,00	0,1	0,05	3,5	0,94	68,6	0,28	20,7	1,27	92,8	1,37	100,0
1976 1	0,15	8,6	0,00	0,1		1,23	68,4		0,41	23,0	1,65	91,4	1,80	100,0
2	0,14	7,7	0,00	0,1		1,34	70,7		0,41	21,6	1,75	92,3	1,89	100,0
Luxembourg														
1963/1964	—	—	—	—	0,40	64,3	0,04	6,3	0,18	29,4	0,63	100,0	0,63	100,0
1964,1965	—	—	—	—	0,41	60,2	0,07	11,1	0,20	28,7	0,68	100,0	0,68	100,0
1965/1966	—	—	—	—	0,52	58,6	0,13	14,6	0,24	26,9	0,88	100,0	0,88	100,0
1966/1967	—	—	—	—	0,49	54,9	0,16	18,3	0,24	26,8	0,89	100,0	0,89	100,0
1967/1968	—	—	—	—	0,52	45,4	0,33	29,2	0,29	25,3	1,14	100,0	1,14	100,0
1968 VII-XII	—	—	—	—	0,26	40,3	0,23	35,4	0,16	24,3	0,64	100,0	0,64	100,0
1969	—	—	—	—	0,56	39,6	0,51	36,3	0,34	24,1	1,41	100,0	1,41	100,0
1970	—	—	—	—	0,53	37,5	0,55	38,6	0,34	23,9	1,41	100,0	1,41	100,0
1971	—	—	—	—	0,51	37,5	0,52	38,4	0,33	24,0	1,36	100,0	1,36	100,0
1972	—	—	—	—	0,55	33,0	0,70	42,1	0,41	24,9	1,66	100,0	1,66	100,0
1973	—	—	—	—	0,57	31,5	0,80	44,3	0,44	24,2	1,80	100,0	1,80	100,0
1974	—	—	—	—	0,45	20,7	1,23	56,6	0,49	22,6	2,18	100,0	2,18	100,0
1975	—	—	—	—	0,38	19,0	1,20	59,7	0,43	21,3	2,01	100,0	2,01	100,0
1974 1	—	—	—	—	0,12	22,0	0,29	54,7	0,13	23,3	0,54	100,0	0,54	100,0
2	—	—	—	—	0,11	20,2	0,31	57,0	0,12	22,8	0,55	100,0	0,55	100,0
3	—	—	—	—	0,12	20,5	0,32	56,6	0,13	22,9	0,56	100,0	0,56	100,0
4	—	—	—	—	0,11	20,2	0,31	58,2	0,11	21,6	0,53	100,0	0,53	100,0
1975 1	—	—	—	—	0,11	19,6	0,33	59,4	0,12	21,0	0,56	100,0	0,56	100,0
2	—	—	—	—	0,10	18,5	0,33	61,0	0,11	20,5	0,54	100,0	0,54	100,0
3	—	—	—	—	0,09	20,4	0,24	57,7	0,09	22,0	0,42	100,0	0,42	100,0
4	—	—	—	—	0,09	17,8	0,29	60,1	0,11	22,0	0,49	100,0	0,49	100,0
1976 1	—	—	—	—	0,49	76,8			0,15	23,2	0,64	100,0	0,64	100,0
2	—	—	—	—	0,51	76,3			0,16	23,7	0,67	100,0	0,67	100,0

(a) Ikke til stålframstilling.
(a) Nicht zur Stahlherstellung bestimmt.
(a) Not intended for steelmaking.

(a) Non destinée à la fabrication de l'acier.
(a) Non destinata alla fabbricazione dell'acciaio.
(a) Niet bestemd voor de staalfabricage.

Mio ERE/EUA/UCE — %

Regnskabsår Rechnungs- jahr Financial year Exercice financier Esercizi finanziari Boekjaar	Kulindustri Kohlenbergbau Coalmining Industrie charbonnière Industria mineraria di carbone Kolenmijnen		Jern- og stålindustri / Eisen- und Stahlindustrie / Iron and steelindustry Industrie sidérurgique / Industria siderurgica / IJzer- en staalindustrie										I alt Insgesamt Total Total général Totale generale Totaal generaal		
			Råjern Roheisen Pig iron Fonte Ghisa Ruwijzer (a)		Thomasingots Thomas- Stahlrohblöcke Thomas ingots Lingots Thomas Lingotti Thomas Thomasblokken		Andre ingots Sonstige Stahlrohblöcke Other steel ingots Autres lingots Aitri lingotti Andere blokken		Færdige produkter og slutprodukter Walzstahlfertig- und weiterverarb. Walz- stahlfertigerzeugnisse Finished and end products Produits finis et finals Prodotti finiti e finali Walserij-produkten en verder bewerkte produkten		I alt Zusammen Total Total Totale Totaal				
			V	%	V	%	V	%	V	%	V	%			V
United Kingdom															
1973	5,45	37,5	0,16	1,1	—	—	6,95	47,9	1,94	3,4	9,06	62,5	14,51	100,0	
1974	4,65	36,2	0,14	1,1	—	—	6,24	48,6	1,80	14,0	8,19	63,8	12,84	100,0	
1975	5,62	37,8	0,21	1,4	—	—	7,11	47,9	1,91	12,8	9,23	62,2	14,85	100,0	
1974	1	0,68	25,5	0,03	1,1	—	—	1,49	55,6	0,48	17,8	2,00	74,5	2,68	100,0
	2	1,34	38,0	0,04	1,1	—	—	1,67	47,3	0,48	13,6	2,18	62,0	3,52	100,0
	3	1,22	38,5	0,04	1,2	—	—	1,50	47,4	0,41	12,9	1,95	61,5	3,17	100,0
	4	1,41	40,8	0,14	1,1	—	—	1,57	45,5	0,43	12,6	2,04	59,2	3,45	100,0
1975	1	1,57	35,4	0,06	1,4	—	—	2,22	50,1	0,58	13,1	2,86	64,6	4,43	100,0
	2	1,48	39,9	0,06	1,7	—	—	1,70	45,9	0,46	12,5	2,22	60,1	3,70	100,0
	3	1,16	37,0	0,05	1,5	—	—	1,53	48,5	0,41	13,0	1,99	63,0	3,15	100,0
	4	1,49	40,4	0,04	1,2	—	—	1,69	45,9	0,46	12,5	2,19	59,6	3,68	100,0
1976	1	2,21	42,2	0,05	0,9	—	—	—	—	0,71	13,5	3,03	57,8	5,24	100,0
	2	2,03	38,9	0,06	1,2	—	—	2,27	46,0	0,73	13,9	3,19	61,1	5,22	100,0
Ireland															
1973	0,00	3,3	—	—	—	—	0,03	76,4	0,01	20,3	0,04	96,7	0,04	100,0	
1974	0,00	4,8	—	—	—	—	0,03	75,1	0,01	20,1	0,04	95,2	0,04	100,0	
1975	0,00	5,9	—	—	—	—	0,03	78,8	0,01	15,3	0,04	94,1	0,04	100,0	
1974	1	0,00	5,0	—	—	—	—	0,01	75,7	0,00	19,3	0,01	95,0	0,01	100,0
	2	0,00	4,9	—	—	—	—	0,01	74,9	0,00	20,2	0,01	95,1	0,01	100,0
	3	0,00	4,2	—	—	—	—	0,01	76,8	0,00	19,0	0,01	95,8	0,01	100,0
	4	0,00	1,8	—	—	—	—	0,01	75,6	0,00	22,6	0,01	98,2	0,01	100,0
1975	1	0,00	5,7	—	—	—	—	0,01	74,0	0,00	20,3	0,01	94,3	0,01	100,0
	2	0,00	2,4	—	—	—	—	0,01	75,6	0,00	22,6	0,01	98,2	0,01	100,0
	3	0,00	6,8	—	—	—	—	0,01	79,3	0,00	13,9	0,01	93,2	0,01	100,0
	4	0,00	8,9	—	—	—	—	0,01	74,1	0,00	17,0	0,01	91,1	0,01	100,0
1976	1	0,00	11,9	—	—	—	—	0,00	0,0	0,00	88,0	0,00	88,1	0,00	100,0
	2	—	—	—	—	—	—	0,01	72,7	0,00	27,3	0,01	100,0	0,01	100,0

(a) Ikke til stålfremstilling.

(a) Nicht zur Stahlherstellung bestimmt.

(a) Not intended for steelmaking.

(a) Non destinée à la fabrication de l'acier.

(a) Non destinata alla fabbricazione dell'acciaio.

(a) Niet bestemd voor de staalfabricage.

Udviklingen i afgifts anmeldelserne i værdi (V) pr. produkt og hvert produkts andel i %

Entwicklung der Umlagemeldungen in Werten (V) nach Erzeugnissen sowie Anteil der einzelnen Erzeugnisse in %

Trends, in levy declarations in value (V) by products, and percentage share by each product

Évolution des déclarations relatives au prélèvement, en valeur (V) par produits et contributions relatives en % de chaque produit

Evoluzione delle dichiarazioni relative al prelievo, in valore (V) per prodotti e in % per prodotto

Verloop van de aangiften met betrekking tot de heffing, per produkt, in waarde (V) en aandeel in % van elk produkt

Mio ERE/EUA/UCE — %

Regnskabsår Rechnungs- jahr Financier year Exercice financier Esercizi finanziari Boekjaar	Kulindustri Kohlenbergbau Coalmining Industrie charbonnière Industria mineraria di carbone Kolenmijnen		Jern- og stålindustri / Eisen- und Stahlindustrie / Iron and steelindustry Industrie sidérurgique / Industria siderurgica / IJzer- en staalindustrie										I alt Insgesamt Total Total général Totale generale Totaal generaal		
			Råjern Roheisen Pig iron Fonte Ghisa Ruwijzer (a)		Thomasingots Thomas- Stahlrohblöcke Thomas ingots Lingots Thomas Lingotti Thomas Thomasblokken		Andre ingots Sonstige Stahlrohblöcke Other steel ingots Autres lingots Altri lingotti Andere blokken		Færdige produkter og slutprodukter Walzstahlfertig- und weiterverarb. Walz- stahlfertigerzeugnisse Finished and end products Produits finis et finals Prodotti finiti e finali Walserij-produkten en verder bewerkte produkten		I alt Zusammen Total Total Totale Totaal				
			V	%	V	%	V	%	V	%	V	%			V
Danmark															
1973	—	—	—	—	—	—	0,11	73,8	0,04	26,2	0,15	100,0	0,15	100,0	
1974	—	—	—	—	—	—	0,14	73,8	0,05	26,2	0,19	100,0	0,19	100,0	
1975	—	—	—	—	—	—	0,19	76,4	0,06	23,6	0,25	100,0	0,25	100,0	
1974	1	—	—	—	—	—	0,04	72,0	0,01	28,0	0,05	100,0	0,05	100,0	
	2	—	—	—	—	—	0,03	74,4	0,01	25,6	0,04	100,0	0,04	100,0	
	3	—	—	—	—	—	0,03	74,2	0,01	25,8	0,05	100,0	0,05	100,0	
	4	—	—	—	—	—	0,04	74,8	0,01	25,2	0,05	100,0	0,05	100,0	
1975	1	—	—	—	—	—	0,05	74,4	0,02	25,6	0,06	100,0	0,06	100,0	
	2	—	—	—	—	—	0,05	74,3	0,02	25,7	0,06	100,0	0,06	100,0	
	3	—	—	—	—	—	0,05	78,7	0,01	21,3	0,06	100,0	0,06	100,0	
	4	—	—	—	—	—	0,05	78,1	0,01	21,9	0,06	100,0	0,06	100,0	
1976	1	—	—	—	—	0,08	76,5	0,02	23,5	0,10	100,0	0,10	100,0		
	2	—	—	—	—	0,07	75,0	0,02	25,0	0,09	100,0	0,09	100,0		
EKSF / EGKS / ECSC — CECA / CECA / EGKS(*)															
1963/1964		5,43	28,0	0,37	1,9	3,38	17,4	7,09	36,5	3,15	16,2	14,05	72,1	19,48	100,0
1964/1965		5,50	25,0	0,40	1,7	3,35	15,6	8,45	41,7	3,44	16,1	15,64	75,0	20,94	100,0
1965/1966		6,78	25,1	0,38	1,4	4,17	15,5	11,36	42,1	4,31	16,0	20,21	74,9	27,00	100,0
1966/1967		6,17	23,1	0,42	1,6	3,89	14,6	11,87	44,4	4,40	16,5	20,59	76,9	26,76	100,0
1967/1968		7,11	20,8	0,51	1,5	4,44	13,0	16,33	47,9	5,72	16,8	27,01	79,2	34,12	100,0
1968 VII-XII		3,51	19,3	0,25	1,4	2,24	12,3	9,08	49,8	3,14	17,2	14,71	88,7	18,22	100,0
1969		7,07	18,2	0,57	1,5	4,38	11,3	19,95	51,5	6,76	17,5	31,65	81,8	38,72	100,0
1970		6,71	17,0	0,65	1,6	3,60	9,1	21,67	54,9	6,82	17,3	32,73	83,0	39,44	100,0
1971		6,01	16,1	0,56	1,5	2,97	8,0	21,26	57,0	6,48	17,4	31,27	83,9	37,28	100,0
1972		7,41	15,7	0,65	1,4	2,94	6,2	27,47	58,4	8,59	18,3	39,65	84,3	47,06	100,0
1973		12,02	19,2	0,92	1,5	2,60	4,1	35,99	57,3	11,30	17,9	50,76	80,8	62,78	100,0
1974		11,14	16,4	0,99	1,5	2,38	3,5	40,91	60,1	12,62	18,5	56,90	83,6	68,04	100,0
1975		11,50	16,6	1,19	1,7	1,74	2,5	42,67	61,4	12,34	17,8	57,95	83,4	69,45	100,0
1974	3	2,76	16,6	0,23	1,4	0,56	3,4	10,00	60,3	3,03	18,3	13,82	83,4	16,58	100,0
	4	3,07	17,9	0,27	1,6	0,52	3,0	10,34	60,1	3,00	17,4	14,13	82,1	17,20	100,0
1975	1	3,25	16,3	0,37	1,9	0,52	2,6	12,36	62,0	3,44	17,2	16,69	83,7	19,94	100,0
	2	2,95	16,7	0,31	1,7	0,48	2,7	10,81	61,2	3,13	17,7	14,72	83,3	17,67	100,0
	3	2,36	15,6	0,25	1,7	0,37	2,5	9,41	62,3	2,71	17,9	12,75	84,4	15,11	100,0
	4	3,09	18,2	0,26	1,5	0,38	2,2	10,22	60,0	3,08	18,1	13,94	81,8	17,03	100,0
1976	1	4,43	19,4	0,40	1,8		13,49	59,2		4,49	19,7	18,38	80,6	22,81	100,0
	2	4,28	18,2	0,40	1,7		14,18	60,4		4,63	19,7	19,22	81,8	23,50	100,0

(a) Ikke til stålremstilling.
(*) Fra 1.1.73 Det udvidede fællesskab.
(a) Nicht zur Stahlherstellung bestimmt.
(*) Ab 1.1.73 Erweiterte Gemeinschaft.
(a) Not intended for steelmaking.
(*) From 1.1.73 the Enlarged Community.

(a) Non destinée à la fabrication de l'acier.
(*) A/c 1.1.73 Communauté élargie.
(a) Non destinata alla fabbricazione dell'acciaio.
(*) Dall'1.1.73 Comunità ampliata.
(a) Niet bestemd voor de staalfabricage.
(*) Vanaf 1.1.73 uitgebreide Gemeenschap.

Hvert lands andel i % af bidraget til EKSF-afgiften

Part en % de la contribution de chaque pays au prélèvement CECA

167

Anteil des Betrags der einzelnen Länder an der EGKS-Umlage, in %

Quota percentuale di ogni paese sul prelievo CECA

Percentage share of the contribution of each country to the ECSC levy

Het aandeel in % van de bijdrage van elk land in de EGKS-heffing

Regnskabsår Rechnungsjahr Financial year	BR Deutsch- (BR)	France	Italia	Nederland	UEBL/BLEU		EUR 6	United Kingdom	Ireland	Danmark	EUR 9
					Belgique/ België	Luxem- bourg					
A) Afgift i alt / Gesamtumlage / Total levy A) Prélèvement total / Prelievo complessivo / Totale heffing											
1964-1965	50,2	22,3	11,3	4,2	8,8	3,2	100,0				
1969	47,9	20,0	13,7	4,4	10,4	3,6	100,0				
1970	47,4	20,5	14,2	4,4	10,0	3,6	100,0				
1971	45,0	20,8	15,3	4,6	10,6	3,7	100,0				
1972	44,6	20,1	15,7	4,5	11,6	3,5	100,0				
1973	34,9	15,1	11,9	3,2	8,7	2,9	76,7	23,0	0,1	0,2	100,0
1974	36,3	15,8	13,2	3,2	9,1	3,2	80,8	18,9	0,1	0,2	100,0
1975	33,6	15,7	14,8	3,2	8,0	2,9	78,2	21,4	0,1	0,3	100,0
B) Afgift for jern- og stålindustrien / Umlage auf die Erzeugung der Eisen- und Stahlindustrie B) Levy on the iron and steel industry / Prélèvement sur la sidérurgie B) Prelievo industria siderurgica / Heffing op de ijzer- en staalindustrie											
1964-1965	45,4	22,4	15,0	4,0	8,8	4,4	100,0				
1969	43,4	19,7	16,7	4,6	11,1	4,5	100,0				
1970	42,7	20,4	17,0	4,8	10,7	4,3	100,0				
1971	40,0	21,0	18,2	5,1	11,3	4,4	100,0				
1972	39,4	20,3	18,7	5,0	12,4	4,2	100,0				
1973	33,5	16,4	14,6	3,8	10,0	3,5	81,8	17,8	0,1	0,3	100,0
1974	34,6	17,1	15,8	3,7	10,2	3,8	85,2	14,4	0,1	0,3	100,0
1975	32,5	17,0	17,8	3,8	9,0	3,5	83,6	15,9	0,1	0,4	100,0

Del IV: Diverse statistikker

Teil IV: Verschiedenes

Part IV: Miscellaneous statistics

IV^e Partie: Statistiques diverses

IV^a Parte: Statistiche varie

IVe Deel: Diverse statistieken

II

**Faktiske lagre og ændringer i lagerbeholdningerne
pr. produktgruppe hos producenterne og forhandlerne
i fællesskabslandene**

***Bestände und Bestandsveränderungen nach Er-
zeugnisgruppen bei den Erzeugern und bei den
Händlern in den Ländern der Gemeinschaft***

**Producers' and stockholders'
stocks and stock changes by product category
in the Community countries**

**Stocks réels et variations des stocks par groupe
de produits chez les producteurs et les négo-
cians dans les pays de la Communauté**

***Scorte reali e variazioni delle scorte per gruppo
di prodotti presso i produttori e i commercianti
nei paesi della Comunità***

**Werkelijke voorraden en voorraadmutaties per
produktengroep bij de producenten en bij de
handelaren en de landen van de Gemeenschap**

Lagre og ændringer i lagerbeholdningerne pr. produktgruppe hos producenterne og hos forhandlerne i fællesskabslandene

Bestände und Bestandsveränderungen nach Erzeugnisgruppen bei den Erzeugern und bei den Händlern in den Ländern der Gemeinschaft

1000 t — %

		Lagre ⁽¹⁾ / Bestände ⁽¹⁾				Ændringer i lagerbeholdningerne ⁽²⁾ Bestandsveränderungen ⁽²⁾			
		Faktiske mængder / Tatsächliche Mengen			I råstål-vægt In Rohstahl- gewicht (³)	Faktiske mængder Tatsächliche Mengen	I råstål-vægt In Rohstahl-gewicht		
					I alt / Insgesamt				
		Ingots Blöcke	Halvfabrikata og coils Halbzeug und Coils	Færdigvarer Fertig- erzeugnisse	I alt Insgesamt		Mængder Mengen		I % af råstål- produktionen In % der Rohstahlerz.
		1	2	3	4	5	6	7	8
BR Deutschland									
1974	1	634	2 153	3 878	6 665	8 385	- 312	- 327	- 2,4
	2	639	2 222	3 749	6 610	8 301	- 55	- 84	- 0,7
	3	668	2 172	3 804	6 644	8 341	+ 34	+ 40	+ 0,3
	4	618	2 537	3 912	7 067	8 870	+ 423	+ 529	+ 4,0
1975	1	703	2 471	3 918	7 092	8 879	+ 25	+ 9	+ 0,1
	2	756	2 347	3 763	6 866	8 576	- 226	- 303	- 2,9
	3	850	2 344	3 550	6 744	8 384	- 122	- 192	- 2,0
	4	745	2 296	3 436	6 477	8 070	- 267	- 314	- 3,4
1976	1	751	2 378	3 790	6 919	8 652	+ 442	+ 582	+ 5,6
	2	762	2 550	4 054	7 366	9 217	+ 447	+ 565	+ 5,2
	3	851	2 931	4 052	7 834	9 759	+ 468	+ 542	+ 4,7
France									
1974	1	353	1 466	3 176	4 995	6 323	+ 109	+ 130	+ 1,8
	2	357	1 122	2 979	4 458	5 647	- 537	- 676	- 10,2
	3	331	1 304	3 215	4 850	6 152	+ 392	+ 505	+ 8,2
	4	309	1 561	3 405	5 275	6 693	+ 425	+ 541	+ 7,6
1975	1	338	1 559	3 412	5 309	6 728	+ 34	+ 35	+ 0,6
	2	286	1 557	3 040	4 883	6 193	- 426	- 535	- 9,8
	3	272	1 721	3 105	5 098	6 443	+ 215	+ 250	+ 5,1
	4	319	1 572	2 844	4 735	5 973	- 363	- 470	- 8,9
1976	1	287	1 492	2 878	4 657	5 894	- 78	- 79	- 1,4
	2	238	1 361	3 136	4 735	6 029	+ 78	+ 135	+ 2,3
Italia									
1974	1	604	1 264	1 907	3 775	4 654	- 414	- 509	- 8,5
	2	469	1 081	1 979	3 529	4 387	- 246	- 267	- 4,4
	3	445	1 313	2 216	3 974	4 957	+ 445	+ 570	+ 9,9
	4	444	1 784	2 583	4 811	6 016	+ 837	+ 1 059	+ 17,5
1975	1	605	2 053	2 819	5 477	6 810	+ 666	+ 794	+ 13,1
	2	677	2 024	2 871	5 572	6 914	+ 95	+ 104	+ 1,8
	3	713	2 029	2 745	5 487	6 795	- 85	- 119	- 2,4
	4	777	1 884	2 607	5 268	6 498	- 219	- 297	- 5,6
1976	1								

(1) Ved udgangen af kvartalet.

(2) I løbet af kvartalet.

(3) Ved omregning til råstål-vægt er følgende koefficienter benyttet: Ingots: 1,00, halvfabrikata: 1,18, coils: 1,24, færdigvarer: gennemsnitskoefficient 1,30-1,38 i.h.t. produkternes struktur i de enkelte år og lande.

(4) EUR 6 + Storbritannien.

(1) Am Ende des Vierteljahres.

(2) Im Laufe des Vierteljahres.

(3) Für die Umrechnung in Rohstahlgewicht wurden folgende Koeffizienten benutzt: Blöcke: 1,00; Halbzeug: 1,18; Coils: 1,24; Fertigerzeugnisse: Durchschnittl. Koeffizient 1,30-1,38 je nach der Struktur der Erzeugnisse in den einzelnen Jahren und Ländern.

(4) EUR 6 + Vereinigtes Königreich.

Stocks et variations des stocks par groupe de produits chez les producteurs et les négociants dans les pays de la Communauté

1 000 t — %

Actual stocks (1) / Stocks réels (1)					Stock variations (2) / Variations des stocks (2)				
Actual tonnages / Tonnages réels				In crude steel equivalent / En équivalent d'acier brut (2)	Actual tonnages / Tonnages réels	In crude steel equivalent / En équivalent d'acier brut			
Ingots / Lingots	Semi-finished products and coils / Demi-produits et coils	Finished products / Produits finis	Total			Total			
				Quantities / Quantités		As % of crude steel production / En % de la production d'acier brut			
1	2	3	4	5	6	7	8		
Nederland									
52	473	679	1 204	1 518	+ 68	+ 92	+ 6,1	1	1974
24	417	602	1 043	1 324	- 161	- 194	- 13,9	2	
41	380	668	1 089	1 384	+ 46	+ 60	+ 4,3	3	
101	502	694	1 297	1 617	+ 208	+ 233	+ 15,2	4	
130	678	702	1 510	1 863	+ 213	+ 246	+ 17,2	1	1975
95	748	637	1 480	1 826	- 30	- 37	- 3,2	2	
65	750	680	1 495	1 859	+ 15	+ 33	+ 3,1	3	
34	573	639	1 246	1 560	- 249	- 299	- 26,2	4	
26	480	680	1 186	1 496	- 60	- 64	- 5,1	1	1976
21	468	719	1 208	1 530	+ 22	+ 34	+ 2,8	2	
33	440	690	1 163	1 473	- 45	- 57	- 4,4	3	
UEBL/BLEU									
323	780	1 087	2 180	2 690	- 176	- 199	- 3,4	1	1974
319	778	1 078	2 175	2 667	- 15	- 23	- 0,4	2	
251	739	1 081	2 071	2 570	- 104	- 97	- 1,8	3	
151	820	1 228	2 199	2 742	+ 128	+ 172	+ 3,2	4	
251	918	1 067	2 236	2 748	+ 37	+ 6	+ 0,1	1	1975
257	1 015	1 011	2 283	2 792	+ 47	+ 44	+ 1,0	2	
200	1 003	965	2 168	2 671	- 115	- 121	- 4,4	3	
125	953	917	1 995	2 465	- 173	- 206	- 5,3	4	
176	875	985	2 036	2 513	+ 41	+ 48	+ 1,2	1	1976
260	987	1 076	2 323	2 847	+ 287	+ 334	+ 7,5	2	
EUR 6									
1 966	6 136	10 727	18 829	23 570	- 725	- 813	- 2,4	1	1974
1 808	5 620	10 387	17 815	22 326	- 1 014	- 1 244	- 3,8	2	
1 736	5 908	10 984	18 628	23 404	+ 813	+ 1 078	+ 3,3	3	
1 623	7 204	11 822	20 649	25 938	+ 2 021	+ 2 534	+ 7,6	4	
2 027	7 679	11 918	21 624	27 028	+ 975	+ 1 090	+ 3,6	1	1975
2 071	7 691	11 322	21 084	26 301	- 540	- 727	- 2,7	2	
2 100	7 847	11 045	20 992	26 152	- 92	- 149	- 0,6	3	
2 000	7 278	10 443	19 721	24 566	- 1 271	- 1 586	- 6,4	4	
								1	1976

(1) At end of quarter.

(2) During the quarter.

(3) The following steel conversion factors were used: ingots 1.00, semi-finished products 1.18, coils 1.24, finished products: average factor of 1.30 to 1.38 depending on product structure in different years and countries.

(4) EUR 6 + United Kingdom.

(1) Fin de trimestre.

(2) Au cours du trimestre.

(3) Pour la conversion en acier brut les coefficients suivants ont été utilisés: lingots: 1,00; demi-produits: 1,18; coils: 1,24; produits finis: coefficient moyen de 1,30 à 1,38 suivant la structure des produits dans les années et les pays.

(4) EUR 6 + Royaume Uni.

Scorte e variazioni delle scorte per gruppo di prodotti presso i produttori e i commercianti nei paesi della Comunità
Voorraden en voorraadmutaties per produkten-groep bij de producenten en bij de handelaren in de landen van de Gemeenschap

1000 — %

		Stocks reali / Voorraden					Variazione delle scorte Voorraadmutaties		
		Tonnellaggi reali / Werkelijke tonnages			in equivalente di acciaio grezzo in ruwstaal- equivalent (²)	Tonnellaggi reali Werkelijke hoeveelheden	in equivalente di acciaio grezzo in ruwstaal-equivalent		
		Lingotti Blokken	Semilavorati e coils Halfabrikaten en coils	Prodotti finiti Walsen- produkten		Totale / Totaal		Totale / Totaal	
					Quantità / Hoeveelheid				in % della produzione di acciaio grezzo in % van de ruwstaal- produktie
		1	2	3	4	5	6	7	8
United Kingdom									
1973	1	671	1 177	1 745	3 593	4 431	- 210	- 276	- 4,1
	2	711	1 029	1 643	3 383	4 155	+ 188	+ 192	+ 3,0
	3	877	1 073	1 621	3 571	4 347	+ 188	+ 192	+ 3,0
	4	691	1 204	1 536	3 431	4 202	- 140	- 145	- 2,2
1974	1	310	914	1 265	2 489	3 107	- 942	- 1 095	- 20,7
	2	289	812	1 439	2 540	3 197	+ 51	+ 90	+ 1,5
	3	292	930	1 581	2 803	3 535	+ 263	+ 338	+ 6,2
	4	292	920	1 690	2 902	3 670	+ 99	+ 135	+ 2,4
1975	1	326	1 268	1 875	3 489	4 369	+ 567	+ 699	+ 11,3
	2	420	1 133	1 758	3 311	4 141	- 158	- 228	- 4,8
	3	437	1 007	1 696	3 140	3 925	- 171	- 216	- 5,4
	4	422	1 166	1 576	3 164	3 938	+ 24	+ 13	+ 0,3
1976	1	457	1 309	1 669	3 435	4 269	+ 271	+ 331	+ 5,9
	2	589	1 431	1 835	3 855	4 767	+ 420	+ 498	+ 8,4
EUR 9⁽⁴⁾									
1973	1	2 861	7 255	12 020	22 136	27 499	- 231	- 315	- 0,8
	2	3 041	6 829	12 035	21 905	27 184	+ 1 055	+ 1 284	+ 3,5
	3	3 242	7 239	12 479	22 960	29 468	+ 25	+ 117	+ 0,3
	4	2 769	7 722	12 494	22 985	28 585	+ 25	+ 117	+ 0,3
1974	1	2 276	7 050	11 992	21 318	26 677	- 1 667	- 1 908	- 4,8
	2	2 097	6 432	11 826	20 355	25 523	- 963	- 1 154	- 3,0
	3	2 028	6 838	12 565	21 431	26 939	+ 1 076	+ 1 416	+ 3,7
	4	1 915	8 124	13 512	23 551	29 608	+ 2 120	+ 2 669	+ 6,8
1975	1	2 353	8 947	13 793	25 093	31 397	+ 1 542	+ 1 789	+ 4,9
	2	2 491	8 824	13 080	24 395	30 442	- 698	- 955	- 3,0
	3	2 537	8 854	12 741	24 132	30 077	- 263	- 365	- 1,3
	4	2 422	8 444	12 019	22 885	28 504	- 1 247	- 1 573	- 5,3
1976	1								

(1) Alla fine del trimestre.

(2) Nel corso del trimestre.

(3) Per la conversione in acciaio grezzo sono stati utilizzati i seguenti coefficienti: lingotti: 1,00; semilavorati: 1,18; coils: 1,24; prodotti finiti: coefficiente medio da 1,30 a 1,38 secondo la struttura dei prodotti negli anni e nei paesi.

(4) EUR 6 + Regno Unito.

(5) Aan het einde van het kwartaal.

(6) In de loop van het kwartaal.

(7) Voor de omrekening in ruwstaal-equivalent werden de volgende coëfficiënten toegepast: Blokken 1,00; halfafrikaat: 1,18; warmgewalst breedband (coils): 1,24; eindprodukten gemiddeld 1,30-1,38 na gelang van de structuur van de produkten in de verschillende jaren en landen.

(8) EUR 6 + Verenigd Koninkrijk.

Del IV: Diverse statistikker

Teil IV: Verschiedenes

Part IV: Miscellaneous statistics

IV^e Partie: Statistiques diverses

IV^a Parte: Statistiche varie

IVe Deel: Diverse statistieken

III

**Jern- og stålindustrier
på første forarbejdningstrin**

***Industrien der ersten Verarbeitungsstufe
von Eisen und Stahl***

Primary iron and steel processing industries

**Industries de la première transformation
de la fonte et de l'acier**

***Industria della prima trasformazione
della ghisa e dell'acciaio***

Primaire ijzer- en staalverwerkende industrieën

Diverse jern- og stålindustriens produktion, pr. land, på første forarbejdningsstrin (a)
Erzeugung der verschiedenen Industrien der ersten Verarbeitungsstufe von Eisen und Stahl (a)

1 000 t

		BR Deutsch- land (i)	France	Italia	Nederland	UEBL/BLEU		EUR 6	United Kingdom	Ireland	Danmark	EUR 9
						Belgique/ België	Luxem- bourg					
						5	6					
1	2	3	4	5	6	7	8	9	10	11		
I. Støbegodsproduktion / Eisengußzeugung / Production of iron castings I. Moulages de fonte / Getti di ghisa / IJzergietwerk												
1973		4 180	:	:	267	324	:	:	3 445	:	:	:
1974		4 120	:	:	310	322	:	:	3 190	:	:	:
1975		3 552	:	:	295	208	:	:	3 002	:	:	:
1975	2	913	:	:	74	55	:	:	711	:	:	:
	3	818	:	:	72	40	:	:	596	:	:	:
	4	891	:	:	70	44	:	:	791	:	:	:
1976	1	959	:	:	70	:	:	:	765	:	:	:
	2	819	:	:	68	:	:	:	722	:	:	:
Heraf rør og rørfittings / Darunter: Rohre und Formstücke / Of which: tubes, pipes and fittings Dont: tubes et raccords en fonte / Di cui: tubi e raccordi di ghisa / Waarvan: buizen en verbindingsstukken												
1973		371	575	:	13	18	:	:	393	:	8	:
1974		393	:	:	12	8	:	:	378	:	:	:
1975		370	:	:	9	5	:	:	349	:	:	:
1975	2	96	:	:	2	1	:	:	88	:	:	:
	3	90	:	:	2	1	:	:	75	:	:	:
	4	92	:	:	2	1	:	:	86	:	:	:
1976	1	94	:	:	2	:	:	:	85	:	:	:
	2	90	:	:	3	:	:	:	77	:	:	:
II. Smedning og sænksmedning (b) / Schmieden und Gesenkschmieden (b) / Forging and drop forging (b) II. Forge et estampage (b) / Fucina e stampaggio (b) / Smederijen en stamperijen (b)												
1973		1 591	665	189	:	:	11	:	182	—	:	:
1974		1 714	:	294	:	:	14	:	196	—	:	:
1975		1 644	:	463	:	:	13	:	213	—	:	:
1975	2	446	:	127	:	:	3	:	54	—	:	:
	3	382	:	95	:	:	3	:	51	—	:	:
	4	371	:	105	:	:	2	:	49	—	:	:
1976	1	403	:	70	:	:	4	:	48	—	:	:
	2	397	:	125	:	:	3	:	47	—	:	:
Heraf rullende jernbanemateriel / Darunter: rollendes Eisenbahnzeug Of which tyres, axles and wheel centres / Dont: bandages, frettes, essieux et centres de roues Di cui: cerchioni, assali, centri di ruota / Waarvan: rollend materiaal voor spoorwegen												
1973		91	:	32	—	13	—	:	66	—	:	:
1974		99	:	36	—	13	—	:	72	—	:	:
1975		87	:	39	—	12	—	:	84	—	:	:
1975	2	24	:	11	—	3	—	:	20	—	:	:
	3	21	:	7	—	2	—	:	20	—	:	:
	4	14	:	10	—	3	—	:	21	—	:	:
1976	1	18	:	10	—	3	—	:	21	—	:	:
	2	18	:	10	—	2	—	:	16	—	:	:

(a) Yderligere oplysninger fås i »Industristatistik«. Nævnte publikation giver også oplysninger om udviklingen i de øvrige stålforbrugende industriens virksomhed.

(b) Omfatter smedede stænger, smedegods på under og over 125 kg, sænksmedegods samt rullende jernbanemateriel. For U.K. er sænksmedede produkter ikke inkl.

(c) Inkl. præcisionsrør, elektrorør, og svejdede grover.

(d) Samlet produktion af koldtrukken tråd.

(e) Produktion af blankstål (trukket, presset, profileret osv.)

(f) Produktion af koldvalset båndstål (uden for traktaten).

(g) Produktion af koldvalsedede profiler af varmt- og koldvalset båndstål og plader.

(h) Leverancer.

(i) Fra 1964 inkl. Berlin (Vest).

(k) »Smedning og sænksmedning«: Fra 1975 udvidelse af ISTAT's undersøgelsesfelt (93 fabrikker); »Stålrør«: Kun produktionen i de værker, der omfattes af ASSIDER optælling (27 værker, der fremstiller svejdede rør og 6 værker, der fremstiller sømløse rør).

(a) Weitere Einzelheiten siehe »Industriestatistik« des Statistischen Amtes. Die genannte Veröffentlichung gibt auch Aufschluß über die Entwicklung der Tätigkeit der übrigen stahlverbrauchenden Industrien.

(b) Umfaßt: geschmiedete Stäbe, Schmiedestücke unter und über 125 kg, Gesenkschmiedestücke sowie rollendes Eisenbahnzeug. Für das Vereinigte Königreich ausgenommen Gesenkschmiedestücke.

(c) Einschl. Präzisionsrohre, Elektroröhre und geschweißte Großrohre.

(d) Gesamtzeugung von kaltgezogenem Draht.

(e) Erzeugung von Blankstahl (gezogen, gepreßt, gedreht, profiliert usw.).

(f) Erzeugung von kaltgewalztem Bandstahl (außerhalb des Vertrages).

(g) Erzeugung von kaltgewalzten Profilen aus warm- oder kaltgewalztem Bandstahl und Blechen.

(h) Lieferungen.

(i) Ab 1964 einschl. Berlin (West).

(k) »Schmieden und Gesenkschmieden«: Ab 1975 Erweiterung des Erhebungskreises durch ISTAT (93 Werke); »Stahlröhre«: Nur die Erzeugung der Werke, die an der Erhebung der ASSIDER teilnehmen (27 Werke für geschweißte und 6 Werke für nahtlose Röhre).

Production, by country, of the various primary iron and steel processing industries (a)

Production, par pays, des diverses industries de la première transformation de la fonte et de l'acier (a)

169

1 000 t

BR Deutsch- land (i)	France (h)	Italia (k)	Nederland	UEBL/BLEU		EUR 6	United Kingdom	Ireland	Danmark	EUR 9	
				Belgique/ België	Luxem- bourg						
12	13	14	15	16	17	18	19	20	21	22	
<p>III. Presse-, træg- og stansedele / <i>Präß-, Zieh- und Stanzteile</i> / Drawing, pressing and stamping III. Emboutissage et découpage / <i>Imbutitura e cesoiatura</i> / Dieptrekkerijen en stanserijen</p>											
376	:	:	:	130	:	:	:	—	:	:	1973
388	:	:	:	153	:	:	:	—	:	:	1974
417	:	:	:	121	:	:	:	—	:	:	1975
107	:	:	:	37	:	:	:	—	:	:	2 1975
105	:	:	:	22	:	:	:	—	:	:	3
103	:	:	:	33	:	:	:	—	:	:	4
113	:	:	:	:	:	:	:	—	:	:	1 1976
115	:	:	:	:	:	:	:	—	:	:	2
<p>IV. Stålrør (c) / <i>Stahlrohre (c)</i> / Steel tubes (c) IV. Tubes d'acier (c) / <i>Tubi di acciaio (c)</i> / Stalen buizen (c)</p>											
4 865	1 949	2 396	277	292	115	9 894	1 692	—	45	11 631	1973
5 378	2 030	3 193	261 ^{***}	284	116	11 262	1 530	—	39	12 831	1974
4 892	1 801	3 142	210 ^{***}	255	85	10 385	1 476	—	31	11 896	1975
1 340	488	861	:	66	17	:	415	—	8	:	2 1975
1 158	366	775	:	50	21	:	335	—	6	:	3
1 013	471	700	:	70	23	:	328	—	10	:	4
1 225	522	851	:	:	21	:	353	—	14	:	1 1976
1 144	529	928	:	:	22	:	373	—	15	:	2
<p>Heraf: 1. Sømløse rør / <i>Darunter: 1. Nahtlose Rohre</i> / Of which: 1. Seamless tubes Dont: 1. Tubes sans soudure / <i>Di cui: 1. Tubi senza saldatura</i> / Waarvan: 1. Naadloze buizen</p>											
2 031	582	836	—	92	—	3 541	579	—	—	4 120	1973
2 319	611	900	—	108	—	3 938	552	—	—	4 490	1974
2 068	607	851	—	101	—	3 627	575	—	—	4 203	1975
591	160	239	—	31	—	1 021	162	—	—	1 183	2 1975
458	124	197	—	21	—	800	128	—	—	928	3
406	147	196	—	17	—	766	138	—	—	904	4
523	157	208	—	—	—	—	127	—	—	—	1 1976
486	158	213	—	—	—	—	148	—	—	—	2
<p>Heraf: 2. Svejsede rør / <i>Darunter: 2. Geschweißte Rohre</i> / Of which: 2. Welded tubes Dont: 2. Tubes soudés / <i>Di cui: 2. Tubi saldati</i> / Waarvan: 2. Gelaste buizen</p>											
2 834	1 367	1 560	277	200	115	6 353	1 113	—	45	7 511	1973
3 059	1 419	2 293	261 ^{***}	176	116	7 324	978	—	39	8 341	1974
2 824	1 194	2 291	210 ^{***}	154	85	6 758	901	—	31	7 693	1975
749	328	622	:	35	17	:	253	—	8	:	2 1975
700	242	578	:	29	21	:	207	—	6	:	3
607	324	504	:	53	23	:	190	—	10	:	4
702	365	643	:	:	21	:	226	—	14	:	1 1976
658	371	715	:	:	22	:	225	—	15	:	2

(a) For further details see 'Industrial Statistics' published by the Statistical Office. It also contains information on trends in the activities of other steel consuming industries.

(b) Includes: forged bars, forgings over and under 125 kg, drop forgings, tyres and wheel centres. For the United Kingdom other than drop forgings.

(c) Including precision tubes, electric tubes and large welded tubes.

(d) Total production of ordinary cold-drawn wire.

(e) Production of bright steel bars (drawn, pressed, turned, shaped, etc.).

(f) Production of cold-rolled strip not falling under the Treaty.

(g) Production of roll-formed sections from hot- or cold-rolled strip or sheets.

(h) Deliveries.

(i) Includes Berlin (West) from 1964.

(k) "Forging and drop forging": Enlargement of the coverage of survey by ISTAT from 1975 (93 works); "Steel tubes": Only the production of works making returns to ASSIDER (27 works for welded tubes and 6 works for seamless tubes).

(a) Pour plus de détails se reporter au Bulletin de «Statistiques Industrielles» de l'Office où on trouvera aussi l'évolution de l'activité des autres industries consommatrices d'acier.

(b) Comprend: les barres forgées, les pièces de forge de plus et de moins de 125 kg, les pièces estampées, les bandages, frettes et centres de roues, Pour le Royaume-Uni non compris l'estampage.

(c) Y compris tubes de précision, tubes électriques et gros tubes soudés.

(d) Production totale de fil tréfilé simple.

(e) Production de barres d'acier, comprimées, tournées, profilées, etc.

(f) Production de feuillards à froid hors traité.

(g) Production des profilés obtenus par pilage à froid de feuillards (à froid ou chaud) ou de tôles.

(h) Livraisons.

(i) A partir de 1964 y compris Berlin (Ouest).

(k) «Forge et estampage»: A partir de 1975 élargissement du champ d'enquête par l'ISTAT (93 usines); «Tubes d'acier»: Seulement la production des usines qui font partie du recensement de l'ASSIDER (27 usines pour les tubes soudés et 6 usines pour les tubes sans soudure).

Produzione, per paese, delle diverse industrie della prima trasformazione di ghisa e di acciaio (a)
 Produktie van de verschillende primaire ijzer- en staalverwerkende industrieën per land (a)

1 000 t

		BR Deutsch- (i)	France (h)	Italia	Nederland	UEBL/BLEU		EUR 6	United Kingdom	Ireland	Danmark	EUR 9
						Belgique/ België	Luxam- bourg					
						1	2					
V. Trækning af tråd (d) / Drahtziehereien (d) / Wire drawing (d) V. Tréfilage (d) / Trafilatura (d) / Draadtrekkerijen (d)												
1973		2 159	1 194	:	243	841	:	:	:	:	23	:
1974		2 090	1 251	:	251	811	:	:	:	:	25	:
1975		1 676	972	:	229	570	:	:	:	:	19	:
1975	2	433	257	:	61	151	:	:	:	:	5	:
	3	391	200	:	55	115	:	:	:	:	4	:
	4	403	256	:	59	142	:	:	:	:	5	:
1976	1	496	290	:	68	:	:	:	:	:	6	:
	2	496	310	:	74	:	:	:	:	:	:	:
VI. Koldtrækning (e) / Kaltziehereien (e) / Cold drawing (e) VI. Étirage (e) / Stiratura (e) / Pletterijen (e)												
1973		979	378	:	:	36	:	:	738	—	:	:
1974		1 053	376	:	:	36	:	:	706	—	:	:
1975		704	282	:	:	18	:	:	520	—	9	:
1975	2	182	71	:	:	5	:	:	129	—	2	:
	3	164	53	:	:	3	:	:	110	—	3	:
	4	164	77	:	:	5	:	:	121	—	2	:
1976	1	207	88	:	:	:	:	:	139	—	0	:
	2	220	90	:	:	:	:	:	134	—	0	:
VII. Koldvalseværker (f) / Kaltwalzwerke (f) / Cold rolling (f) VII. Laminage à froid (f) / Laminati a freddo (f) / Koudwalsen (f)												
1973		1 866	210	:	:	593	45	:	617	—	:	:
1974		1 791	207	:	:	621	43	:	584	—	:	:
1975		1 338	150	:	:	346	39	:	379	—	:	:
1975	2	329	38	:	:	88	10	:	83	—	:	:
	3	301	27	:	:	71	10	:	90	—	:	:
	4	342	40	:	:	100	9	:	93	—	:	:
1976	1	451	45	:	:	:	10	:	117	—	:	:
	2	473	47	:	:	:	9	:	120	—	:	:
VIII. Koldvalsede profiler (g) / Herst. kaltgewalzter Profile (g) / Cold roll-forming (g) VIII. Profilage à froid (g) / Profilati a freddo (g) / Vervaardiging van koudgevouwen profielen (g)												
1973		297	286									
1974		271	401									
1975		196	281									
1975	2	50	70									
	3	48	61									
	4	51	82									
1976	1	57	89									
	2	55	86									

(a) Per maggiori dettagli consultare il Bollettino di «Statistiche dell'Industria» dell'Istituto ove si troverà anche l'evoluzione dell'attività delle altre industrie consumatrici di acciaio.

(b) Comprende: le barre forgiate, i pezzi di fucina maggiori e minori di 125 kg, i pezzi stampati, i cerchi e ruote laminati. Per il Regno Unito non compreso lo stampaggio.

(c) Comprende i tubi di precisione, i tubi elettrici ed i grossi tubi saldati.

(d) Produzione totale di filo trafilato semplice.

(e) Produzione di barre d'acciaio stirate, tornite, profilate ecc.

(f) Produzione di nastri laminati a freddo non contemplati dal trattato.

(g) Produzione di profilati ottenuti mediante plegamento a freddo di nastri (a caldo o a freddo) e di lamiera.

(h) Consegne.

(i) Dal 1964 inclusa Berlino (Ovest).

(k) «Fucina e stampaggio»: A partire dall'anno 1975 allargamento nel campo dell'inchiesta statistica da parte dell'ISTAT: «Tubi di acciaio»: Soltanto la produzione delle aziende partecipanti alle rilevazioni statistiche dell'ASSIDER (27 aziende per i tubi saldati e 6 aziende per i tubi senza saldatura).

(a) Voor verdere bijzonderheden zie men «Industriestatistiek». De genoemde publikatie bevat ook gegevens over de ontwikkeling van de activiteit in de overige staalverwerkende industrieën.

(b) Omvat: gesmede staven, smeedstukken onder 125 kg, stampwerk en rollend materieel voor spoorwegen. Voor het Verenigd Koninkrijk stamperijen niet inbegrepen.

(c) Met inbegrip van precisie-buizen, elektriciteitsbuizen en gelaste grote buizen.

(d) Totale produktie van getrokken draad.

(e) Produktie van blankstaaf (getrokken, geperst, getordeerd, geprofileerd, enz.).

(f) Produktie van het koudgewalst bandstaaf (niet onder het Verdrag vallend).

(g) Vervaardiging van koudgewalste profielen uit warm- of koudgewalste bandstaaf of plaat.

(h) Leveringen.

(i) Vanaf 1964 inclusief Berlijn (West).

(k) „Smederijen en stamperijen”: Vanaf 1975 uitbreiding van het enquêtegebied door ISTAT (93 fabrieken): „Stalen buizen”: Slechts de produktie der fabrieken die aan de telling van ASSIDER hebben deelgenomen (27 fabrieken voor gelaste buizen en 6 fabrieken voor naadloze buizen).

Del IV: Diverse statistikker

Teil IV: Verschiedenes

Part IV: Miscellaneous statistics

IV^a Partie: Statistiques diverses

IV^a Parte: Statistiche varie

IVe Deel: Diverse statistieken

IV

**Indirekte udenrigshandel med stål
Endeligt forbrug af råstål**

***Indirekter Stahlaußenhandel
Endverbrauch an Rohstahl***

**Indirect foreign trade in steel
Final consumption of crude steel**

**Échanges indirects d'acier
Consommation finale d'acier brut**

***Commercio estero indiretto d'acciaio
Consumo finale di acciaio grezzo***

**Indirecte buitenlandse handel in staal
Eindverbruik van ruwstaal***

Indirekte eksport og import af stål (inkl. handel med jern- og stålprodukter uden for traktaten) omregnet til den tilsvarende råstålvægt

Indirekte Aus- und Einfuhr von Stahl (einschl. des Austausches von Eisen- und Stahlerzeugnissen außerhalb des Vertrages), umgerechnet in Rohstahlgewicht

Indirect exports and imports of steel (incl. trade of iron and steel products not falling under the Treaty), in crude steel equivalent

Exportations et importations indirectes d'acier (y compris les échanges des produits sidérurgiques hors traité) calculées en équivalent d'acier brut

Esportazioni ed importazioni indirette d'acciaio (inclusi gli scambi dei prodotti siderurgici fuori trattato) calcolate in equivalente di acciaio grezzo

Indirecte in- en uitvoer van staal (met inbegrip van de ijzer- en staalprodukten die niet onder het Verdrag vallen) uitgedrukt in ruwstaalequivalent

1 000 t

	Leverancer til EKSF-lande Lieferungen in Länder der EGKS Deliveries to ECSC countries Livraisons aux pays de la CECA Consegne ai paesi della CECA Leveringen aan landen der EGKS (¹)	Eksport til tredjelande Ausfuhr nach dritten Ländern Exports to third countries Exportations vers les pays tiers Esportazioni verso i paesi terzi Uitvoer naar derde landen (¹)	Total (A + B)	Tilførsler fra EKSF-lande Bezüge aus Ländern der EGKS Receipts from ECSC countries Réceptions en prov. des pays de la CECA Arrivi dai paesi della CECA Aanvoer uit landen der EGKS (¹)	Import fra tredjelande Einfuhr aus dritten Ländern Imports from third countries Importations en prov. des pays tiers Importazioni prov. dai paesi terzi Invoer uit derde landen (¹)	Total (D + E)
	A	B	C	D	E	F
BR Deutschland						
1965	2 724	5 823	8 547	1 357	816	2 173
1966	3 124	6 003	9 127	1 576	752	2 328
1967	3 576	6 408	9 984	1 400	630	2 029
1968	4 980	7 599	11 576	1 789	962	2 751
1969	4 639	8 293	12 932	2 410	1 120	3 530
1970	4 917	8 218	13 135	2 930	1 409	4 339
1971	5 394	10 280	15 674	3 647	1 796	5 443
1972	5 627	10 754	16 381	4 130	1 780	5 910
1973	7 661	10 871	18 532	4 112	1 724	5 836
1974						
France						
1965	1 023	2 571	3 594	1 261	451	1 712
1966	1 162	2 333	3 495	1 579	466	2 045
1967	1 230	2 552	3 783	1 823	460	2 282
1968	1 378	2 898	4 276	2 188	705	2 893
1969	1 801	3 321	5 122	2 818	748	3 567
1970	2 348	3 876	6 225	2 634	809	3 443
1971	2 675	3 737	6 412	3 134	1 279	4 413
1972	2 895	5 234	8 129	3 811	1 100	4 911
1973	3 866	4 828	8 694	4 360	1 321	5 681
1974						
Italia						
1965	717	1 965	2 682	494	451	945
1966	860	2 211	3 071	567	378	945
1967	930	2 482	3 412	674	392	1 066
1968	1 217	2 873	4 090	808	456	1 264
1969	1 406	2 838	4 244	1 059	400	1 459
1970	1 476	2 660	4 136	1 397	561	1 957
1971	1 669	2 913	4 581	1 423	636	2 060
1972	1 859	3 895	5 755	1 635	1 053	2 688
1973	2 180	3 698	5 878	1 980	1 017	2 997
1974						

(¹) Fra 1. januar 1974 EUR 9.(¹) Ab 1. Januar 1974 EUR 9.(¹) From 1 January 1974 EUR 9.(¹) A partir du 1^{er} janvier 1974 EUR 9.(¹) Dal 1^o gennaio 1974 EUR 9.(¹) Met ingang van 1 januari 1974 EUR 9.

Indirekte eksport og import af stål (inkl. handel med jern- og stålprodukter uden for traktaten) omregnet til den tilsvarende råstålvægt

Indirekte Aus- und Einfuhr von Stahl (einschl. des Austausches von Eisen- und Stahlerzeugnissen außerhalb des Vertrages), umgerechnet in Rohstahlgewicht

Indirect exports and imports of steel (incl. trade of iron and steel products not falling under the Treaty), in crude steel equivalent

Exportations et importations indirectes d'acier (y compris les échanges des produits sidérurgiques hors traité) calculées en équivalent d'acier brut

Esportazioni ed importazioni indirette d'acciaio (inclusi gli scambi dei prodotti siderurgici fuori trattato) calcolate in equivalente di acciaio grezzo

Indirecte in- en uitvoer van staal (met inbegrip van de ijzer- en staalprodukten die niet onder het Verdrag vallen) uitgedrukt in ruwstaalequivalent

171

1 000 t

	Leverancer til EKSF-lande Lieferungen in Länder der EGKS Deliveries to ECSC countries Livraisons aux pays de la CECA Consegna ai paesi della CECA Leveringen aan landen der EGKS (¹)	Eksport til tredjelande Ausfuhr nach dritten Ländern Exports to third countries Exportations vers les pays tiers Esportazioni verso i paesi terzi Uitvoer naar derde landen (¹)	Total (A + B)	Tilførsler fra EKSF-lande Bezüge aus Ländern der EGKS Receipts from ECSC countries Réceptions en prov. des pays de la CECA Arrivi dai paesi della CECA Aanvoer uit landen der EGKS (¹)	Import fra tredjelande Einfuhr aus dritten Ländern Imports from third countries Importations en prov. des pays tiers Importazioni prov. dai paesi terzi Invoer uit derde landen (¹)	Total (D + E)
	A	B	C	D	E	F
Nederland						
1965	481	586	1 067	1 881	398	2 279
1966	554	780	1 334	2 051	418	2 469
1967	627	743	1 370	2 366	396	2 762
1968	681	735	1 416	2 509	412	2 921
1969	951	969	1 921	2 777	501	3 277
1970	950	878	1 828	3 148	613	3 761
1971	1 295	958	2 253	3 276	709	3 985
1972	1 535	1 298	2 833	3 352	622	3 974
1973	2 069	1 391	3 460	4 031	647	4 678
1974						
UEBL/BLEU						
1965	1 324	1 345	2 669	1 072	313	1 385
1966	1 448	1 277	2 725	1 313	303	1 616
1967	1 428	1 191	2 618	1 339	291	1 631
1968	1 717	1 239	2 956	1 336	322	1 658
1969	2 180	1 324	3 504	1 746	377	2 123
1970	2 356	1 470	3 826	2 048	470	2 518
1971	2 507	1 314	3 821	2 474	496	2 970
1972	3 020	1 631	4 651	2 782	586	3 368
1973	3 458	1 348	4 806	2 991	356	3 347
1974						
United Kingdom						
1965						
1966						
1967						
1968						
1969						
1970						
1971						
1972						
1973						
1974						

(¹) Fra 1. januar 1974 EUR 9.

(¹) Ab 1. Januar 1974 EUR 9.

(¹) From 1 January 1974 EUR 9.

(¹) A partir du 1^{er} janvier 1974 EUR 9.

(¹) Dal 1^o gennaio 1974 EUR 9.

(¹) Met ingang van 1 januari 1974 EUR 9.

Indirekte eksport og import af stål (inkl. handel med jern- og stålprodukter uden for traktaten) omregnet til den tilsvarende råstålvægt

Indirekte Aus- und Einfuhr von Stahl (einschl. des Austausches von Eisen- und Stahlerzeugnissen außerhalb des Vertrages), umgerechnet in Rohstahlgewicht

Indirect exports and imports of steel (incl. trade of iron and steel products not falling under the Treaty) in crude steel equivalent

Exportations et importations indirectes d'acier (y compris les échanges des produits sidérurgiques hors traité) calculées en équivalent d'acier brut

Esportazioni ed importazioni indirette d'acciaio (inclusi gli scambi dei prodotti siderurgici fuori trattato) calcolate in equivalente di acciaio grezzo

Indirecte in- en uitvoer van staal (met inbegrip van de ijzer- en staalprodukten die niet onder het Verdrag vallen) uitgedrukt in ruwstaalequivalent

1 000 t

	Leverancer til EKSF-lande Lieferungen in Länder der EGKS Deliveries to ECSC countries Livraisons aux pays de la CECA Consegne ai paesi della CECA Leveringen aan landen der EGKS (¹)	Eksport til tredjelande Ausfuhr nach dritten Ländern Exports to third countries Exportations vers les pays tiers Esportazioni verso i paesi terzi Uitvoer naar derde landen (¹)	Total (A + B)	Tilførsler fra EKSF-lande Bezüge aus Ländern der EGKS Receipts from ECSC countries Réceptions en prov. des pays de la CECA Arrivi dai paesi della CECA Aanvoer uit landen der EGKS (¹)	Import fra tredjelande Einfuhr aus dritten Ländern Imports from third countries Importations en prov. des pays tiers Importazioni prov. dai paesi terzi Invoer uit derde landen (¹)	Total (D + E)
	A	B	C	D	E	F
Ireland						
1965						
1966						
1967						
1968						
1969						
1970						
1971						
1972						
1973						
1974						
Danmark						
1965						
1966						
1967						
1968						
1969						
1970						
1971						
1972						
1973						
1974						
EKSF / EGKS / ECSC / CECA						
1965	6 269 (*)	12 290	(18 559) ⁽²⁾	6 065 (*)	2 429	(8 494)
1966	7 148 (*)	12 604	(19 752)	7 086 (*)	2 317	(9 403)
1967	7 790 (*)	13 376	(21 167)	7 602 (*)	2 168	(9 770)
1968	8 973 (*)	15 343	(24 316)	8 630 (*)	2 856	(11 486)
1969	10 977 (*)	16 745	(27 722)	10 810 (*)	3 146	(13 956)
1970	12 048 (*)	17 101	(29 150)	12 156 (*)	3 861	(16 018)
1971	13 540 (*)	19 201	(32 741)	13 955 (*)	4 917	(18 872)
1972	14 936 (*)	22 812	(37 748)	15 710 (*)	5 140	(20 851)
1973	19 234 (*)	22 137	(41 371)	17 475 (*)	5 065	(22 540)
1974						

(¹) Fra 1. januar 1974 EUR 9.

(²) Samlet handelssamkvem (mellem fællesskabslandene og med tredjelande).

(*) Dataerne vedrørende fællesskabets leverancer og tilførsler skulle teoretisk stemme overens. Forskellene, som kan konstateres, beror for størstedelen på uundgåelige ufuldkommenheder i eksportstatistikkerne.

(¹) Ab. 1. januar 1974 EUR 9.

(²) Gesamtaustausch (Gemeinschaft und dritte Länder).

(*) Die Angaben über die Lieferungen und Bezüge der Gemeinschaft als Ganzes müßten sich theoretisch decken. Die zu beobachtenden Differenzen beruhen im wesentlichen auf der unvermeidlichen Unvollkommenheit der Basisstatistiken des Außenhandels.

(¹) From 1 January 1974 EUR 9.

(²) Total trade (Community and third countries).

(*) The figures for deliveries and receipts in the Community as a whole should theoretically agree. The differences that appear are largely due to the inevitable imperfection in basic foreign trade statistics.

(¹) A partir du 1^{er} janvier 1974 EUR 9.

(²) Échanges totaux (intra-communautaires et pays tiers).

(*) Les données des livraisons et réceptions de la Communauté dans son ensemble devraient théoriquement coïncider. Les différences qu'on peut observer résultent, dans une large mesure, des inévitables imperfections des statistiques du commerce extérieur.

(¹) Dal 1^o gennaio 1974 EUR 9.

(²) Scambi globali (intra-comunitari e con i paesi terzi).

(*) I dati delle consegne e degli arrivi relativi alla Comunità nel suo insieme dovrebbero teoricamente coincidere. Le discordanze che si possono osservare derivano in larga misura dalle inevitabili imperfezioni delle statistiche di base del commercio estero.

(¹) Met ingang van 1 januari 1974 EUR 9.

(²) Totaal handelsverkeer (intra-communautair en derde landen).

(*) De gegevens omtrent de leveringen en de aanvoer binnen de Gemeenschap in zijn geheel dienen theoretisch overeen te komen. De verschillen die men waarneemt vloeien in sterke mate voort uit de onvermijdelijke onvolkomenheden in de basisstatistiek over de buitenlandse handel.

Eksport, import og nettoeksport af stål, direkte (produkter, der omfattes af traktaten) og indirekte (produkter, der ikke omfattes af traktaten og andre færdigvarer fra de forarbejdende stålindustrier) omregnet til råstålvægt for hvert medlemsland⁽¹⁾ og for hele Fællesskabet⁽²⁾

Ausfuhren, Einfuhren und Nettoausfuhren an Stahl: direkt (Vertragserzeugnisse) und indirekt (Nichtvertragserzeugnisse und sonstige Fertigerzeugnisse der weiterverarbeitenden Stahlindustrie), umgerechnet in Rohstahlgewicht für jeden Mitgliedstaat⁽¹⁾ und für die Gemeinschaft insgesamt⁽²⁾

Exports, imports and net exports of steel, direct (Treaty products) and indirect (non-Treaty products and other finished products of the steel processing industries), converted into crude steel equivalent, for each Member State⁽¹⁾ and for the Community as a whole⁽²⁾

Exportations, importations et exportations nettes d'acier, directes (produits du traité) et indirectes (produits hors traité et autres produits finis des industries de transformation de l'acier), calculées en équivalent d'acier brut pour chaque pays membre⁽¹⁾ et pour l'ensemble de la Communauté⁽²⁾

Esportazioni, importazioni e esportazioni nette d'acciaio, dirette (prodotti del trattato) ed indirette (prodotti fuori trattato e altri prodotti finiti delle industrie di trasformazione dell'acciaio), calcolate in equivalente di acciaio grezzo per ciascuno dei paesi membri⁽¹⁾ e per l'insieme della Comunità⁽¹⁾

Uitvoer, invoer en netto-uitvoer van staal: direct (produkten welke vallen onder het Verdrag) en indirect (produkten welke niet vallen onder het Verdrag en andere eindprodukten van de verwerkende staalindustrie) omgerekend in ruwstaal voor iedere Lid-Staat⁽¹⁾ en voor het totaal van de Gemeenschap⁽²⁾

1 000 t

	Eksport Ausfuhr Exports			Exportations Esportazioni Uitvoer			Import Einfuhren Imports			Importations Importazioni Invoer			Nettoeksport Nettoausfuhren Net exports			Exportations nettes Esportazioni nette Netto-uitvoer		
			I alt Insgesamt Total			I alt Insgesamt Total			I alt Insgesamt Total			I alt Insgesamt Total			I alt Insgesamt Total			
	Direkte Direkt Directes Dirette Direct	Indirekte Indirekt Indirectes Indirette Indirect		Direkte Direkt Directes Dirette Direct	Indirekte Indirekt Indirectes Indirette Indirect		Direkte Direkt Directes Dirette Direct	Indirekte Indirekt Indirectes Indirette Indirect		Direkte Direkt Directes Dirette Direct	Indirekte Indirekt Indirectes Indirette Indirect		Direkte Direkt Directes Dirette Direct	Indirekte Indirekt Indirectes Indirette Indirect		Direkte Direkt Directes Dirette Direct	Indirekte Indirekt Indirectes Indirette Indirect	
A	B	C	D	E	F	G	H	I										
BR Deutschland																		
1965	10 286	8 547	18 833	6 869	2 173	9 042	+ 3 417	+ 6 374	+ 9 791									
1966	10 313	9 127	19 440	7 059	2 328	9 387	+ 3 254	+ 6 799	+ 10 053									
1967	12 619	9 984	22 603	6 596	2 029	8 625	+ 6 025	+ 7 955	+ 13 978									
1968	13 491	11 576	25 070	9 804	2 751	12 555	+ 3 687	+ 8 825	+ 12 515									
1969	13 163	12 932	26 095	10 779	3 530	14 309	+ 2 384	+ 9 402	+ 11 786									
1970	11 907	13 135	25 042	10 805	4 339	15 144	+ 1 102	+ 8 796	+ 9 898									
1971	12 981	15 674	28 655	11 554	5 443	16 997	+ 1 427	+ 10 231	+ 11 658									
1972	13 868	16 381	30 249	13 249	5 910	19 159	+ 619	+ 10 471	+ 11 090									
1973	16 746	18 532	35 278	12 134	5 836	17 970	+ 4 612	+ 12 696	+ 17 308									
1974																		
France																		
1965	7 566	3 594	11 160	4 658	1 712	6 370	+ 2 908	+ 1 882	+ 4 790									
1966	7 306	3 495	10 801	5 180	2 045	7 225	+ 2 126	+ 1 450	+ 3 576									
1967	7 346	3 783	11 129	6 016	2 282	8 298	+ 1 330	+ 1 501	+ 2 831									
1968	7 868	4 276	12 144	5 964	2 893	8 857	+ 1 94	+ 1 383	+ 3 287									
1969	7 494	5 122	12 616	8 046	3 567	11 613	- 552	+ 1 555	+ 1 003									
1970	8 394	6 225	14 619	8 866	3 443	12 309	- 472	+ 2 782	+ 2 310									
1971	9 047	6 412	15 459	7 831	4 413	12 244	+ 1 216	+ 1 999	+ 3 215									
1972	9 550	8 129	17 679	9 629	4 911	14 540	- 79	+ 3 218	+ 3 139									
1973	9 363	8 694	18 057	9 966	5 681	15 647	- 603	+ 3 013	+ 2 410									
1974																		
Italia																		
1965	2 357	2 682	5 039	2 448	945	3 393	- 91	+ 1 737	+ 1 646									
1966	2 071	3 071	5 142	3 203	945	4 148	- 1 132	+ 2 126	+ 994									
1967	1 895	3 412	5 307	3 689	1 066	4 755	- 1 794	+ 2 346	+ 552									
1968	2 220	4 090	6 310	3 292	1 264	4 556	- 1 072	+ 2 826	+ 1 754									
1969	1 679	4 244	5 923	4 701	1 459	6 160	- 3 022	+ 2 785	- 237									
1970	1 619	4 136	5 755	5 990	1 957	7 947	- 4 371	+ 2 179	- 2 192									
1971	3 175	4 581	7 756	4 747	2 060	6 807	- 1 572	+ 2 521	+ 949									
1972	3 793	5 755	9 548	5 587	2 688	8 275	- 1 794	+ 3 067	+ 1 273									
1973	3 094	5 878	8 972	5 738	2 997	8 735	- 2 644	+ 2 881	+ 237									
1974																		

(1) Handel mellem fællesskabslandene + handel med tredjelande.

(2) Udelukkende handel med tredjelande.

(3) Fra 1. januar EUR 9.

(1) Binnenaustausch und Austausch mit dritten Ländern.

(2) Austausch nur mit dritten Ländern.

(3) Ab 1. Januar 1974 EUR 9.

(1) Trade within the Community + trade with third countries.

(2) Trade with third countries only.

(3) From 1 January 1974 EUR 9.

(1) Échanges intracommunautaires + échanges avec les pays tiers.

(2) Échanges avec les pays tiers seulement.

(3) A partir du 1^{er} janvier 1974 EUR 9.

(1) Scambi intracomunitari + scambi con i paesi terzi.

(2) Solamente scambi con i paesi terzi.

(3) Dal 1^o gennaio 1974 EUR 9.

(1) Handelsverkeer binnen de Gemeenschap en handelsverkeer met derde landen.

(2) Uitsluitend handelsverkeer met derde landen.

(3) Met ingang van 1 januari 1974 EUR 9.

Eksport, import og nettoeksport af stål, direkte (produkter, der omfattes af traktaten) og indirekte (produkter, der ikke omfattes af traktaten og andre færdigvarer fra de forarbejdende stålindustrier) omregnet til råstål vægt for hvert medlemsland⁽¹⁾ og for hele Fællesskabet⁽²⁾

Ausfuhren, Einfuhren und Nettoausfuhren an Stahl: direkt (Vertragserzeugnisse) und indirekt (Nichtvertragserzeugnisse und sonstige Fertigerzeugnisse der weiterverarbeitenden Stahlindustrie), umgerechnet in Rohstahlgewicht für jeden Mitgliedstaat⁽¹⁾ und für die Gemeinschaft insgesamt⁽²⁾

Exports, imports and net exports of steel, direct (Treaty products) and indirect (non-Treaty products and other finished products of the steel processing industries), converted into crude steel equivalent, for each Member State⁽¹⁾ and for the Community as a whole⁽²⁾

Exportations, importations et exportations nettes d'acier, directes (produits du traité) et indirectes (produits hors traité et autres produits finis des industries de transformation de l'acier), calculées en équivalent d'acier brut pour chaque pays membre⁽¹⁾ et pour l'ensemble de la Communauté⁽²⁾

Esportazioni, importazioni e esportazioni nette d'acciaio, dirette (prodotti del trattato) ed indirette (prodotti fuori trattato e altri prodotti finiti delle industrie di trasformazione dell'acciaio), calcolate in equivalente di acciaio grezzo per ciascuno dei paesi membri⁽¹⁾ e per l'insieme della Comunità⁽²⁾

Uitvoer, invoer en netto-uitvoer van staal: direct (produkten welke vallen onder het Verdrag) en indirect (produkten welke niet vallen onder het Verdrag en andere eindprodukten van de verwerkende staalindustrie) omgerekend in ruwstaal voor iedere Lid-Staat⁽¹⁾ en voor het totaal van de Gemeenschap⁽²⁾

1 000 t

	Eksport Ausfuhr Exports		Exportations Esportazioni Uitvoer	Import Einfuhren Imports		Importations Importazioni Invoer	Nettoeksport Nettoausfuhren Net exports		Exportations nettes Esportazioni nette Netto-uitvoer
	Direkte Direkt Directes Dirette Direct	Indirekte Indirekt Indirectes Indirette Indirect	I alt Insgesamt Total Totale Totaal (A+B)	Direkte Direkt Directes Dirette Direct	Indirekte Indirekt Indirectes Indirette Indirect	I alt Insgesamt Total Totale Totaal (D+E)	Direkte Direkt Directes Dirette Direct	Indirekte Indirekt Indirectes Indirette Indirect	I alt Insgesamt Total Totale Totaal (C-F)
A	B	C	D	E	F	G	H	I	
Nederland									
1965	2 223	1 067	3 290	2 457	2 279	4 736	- 234	- 1 212	- 1 446
1966	2 453	1 334	3 787	2 632	2 469	5 101	- 179	- 1 135	- 1 314
1967	2 780	1 370	4 150	2 823	2 762	5 585	- 43	- 1 392	- 1 435
1968	2 999	1 416	4 415	2 999	2 921	5 920	± 0	- 1 505	- 1 505
1969	3 509	1 921	5 430	3 239	3 277	6 516	+ 270	- 1 356	- 1 086
1970	3 611	1 828	5 439	3 289	3 761	7 050	+ 322	- 1 933	- 1 611
1971	4 455	2 253	6 708	3 398	3 985	7 383	+ 1 057	- 1 732	- 675
1972	5 174	2 833	8 007	3 832	3 974	7 806	+ 1 342	- 1 141	+ 201
1973	5 417	3 460	8 877	4 242	4 678	8 920	+ 1 175	- 1 218	- 43
1974									
UEBL/BLEU									
1965	11 427	2 669	14 096	1 315	1 385	2 700	+ 10 112	+ 1 284	+ 11 396
1966	10 921	2 725	13 646	1 762	1 616	3 378	+ 9 159	+ 1 109	+ 10 268
1967	11 764	2 618	14 382	1 937	1 631	3 568	+ 9 827	+ 987	+ 10 814
1968	13 647	2 956	16 603	1 920	1 658	3 578	+ 11 727	+ 1 298	+ 13 025
1969	15 446	3 504	18 950	2 390	2 123	4 513	+ 13 056	+ 1 381	+ 14 437
1970	15 293	3 826	19 119	2 682	2 518	5 200	+ 12 611	+ 1 308	+ 13 919
1971	14 953	3 821	18 774	2 529	2 970	5 499	+ 12 424	+ 851	+ 13 275
1972	17 350	4 651	22 001	2 839	3 368	6 207	+ 14 511	+ 1 283	+ 15 794
1973	18 903	4 806	23 709	3 307	3 347	6 654	+ 15 596	+ 1 459	+ 17 055
1974									
United Kingdom									
1965									
1966									
1967									
1968									
1969									
1970									
1971									
1972									
1973	4 304			3 027			+ 1 277		
1974									

(1) Handel mellem fællesskabslandene + handel med tredjelande.

(2) Udelukkende handel med tredjelande.

(3) Fra 1. januar 1974 EUR 9.

(1) Binnen-austausch und Austausch mit dritten Ländern.

(2) Austausch nur mit dritten Ländern.

(3) Ab. 1. Januar 1974 EUR 9.

(1) Trade within the Community + trade with third countries.

(2) Trade with third countries only.

(3) From 1 January 1974 EUR 9.

(1) Échanges intracommunautaires + échanges avec les pays tiers.

(2) Échanges avec les pays tiers seulement.

(3) A partir du 1^{er} janvier 1974 EUR 9.

(1) Scambi intracomunitari + scambi con i paesi terzi.

(2) Solamente scambi con i paesi terzi.

(3) Dal 1^o gennaio 1974 EUR 9.

(1) Handelsverkeer binnen de Gemeenschap en handelsverkeer met derde landen.

(2) Uitsluitend handelsverkeer met derde landen.

(3) Met ingang van 1 januari 1974 EUR 9.

Eksport, import og nettoeksport af stål, direkte (produkter, der omfattes af traktaten) og indirekte (produkter, der ikke omfattes af traktaten og andre færdigvarer fra de forarbejdende stålindustrier) omregnet til råstålsvægt for hvert medlemsland⁽¹⁾ og for hele Fællesskabet⁽²⁾

Ausfuhren, Einfuhren und Nettoausfuhren an Stahl: direkt (Vertragserzeugnisse) und indirekt (Nichtvertragserzeugnisse und sonstige Fertigerzeugnisse der weiterverarbeitenden Stahlindustrie), umgerechnet in Rohstahlgewicht für jeden Mitgliedstaat⁽¹⁾ und für die Gemeinschaft insgesamt⁽²⁾

Exports, imports and net exports of steel, direct (Treaty products) and indirect (non-Treaty products and other finished products of the steel processing industries), converted into crude steel equivalent, for each Member State⁽¹⁾ and for the Community as a whole⁽²⁾

Exportations, importations et exportations nettes d'acier, directes (produits du traité) et indirectes (produits hors traité et autres produits finis des industries de transformation de l'acier), calculées en équivalent d'acier brut pour chaque pays membre⁽¹⁾ et pour l'ensemble de la Communauté⁽²⁾

Esportazioni, importazioni e esportazioni nette d'acciaio, dirette (prodotti del trattato) ed indirette (prodotti fuori trattato e altri prodotti finiti delle industrie di trasformazione dell'acciaio), calcolate in equivalente di acciaio grezzo per ciascuno dei paesi membri⁽¹⁾ e per l'insieme della Comunità⁽²⁾

Uitvoer, invoer en netto-uitvoer van staal: direct (produkten welke vallen onder het Verdrag) en indirect (produkten welke niet vallen onder het Verdrag en andere eindprodukten van de verwerkende staalindustrie) omgerekend in ruwstaal voor iedere Lid-Staat⁽¹⁾ en voor het totaal van de Gemeenschap⁽²⁾

1 000 t

	Eksport Ausfuhr Exports			Exportations Esportazioni Uivoer			Import Einfuhren Imports			Importations Importazioni Invoer			Nettoeksport Nettoausfuhren Net exports			Exportations nettes Esportazioni nette Netto-uitvoer		
	⁽²⁾			⁽²⁾			⁽²⁾			⁽²⁾			⁽²⁾			⁽²⁾		
	Direkte Direkt Direct	Indirekte Indirekt Indirect	I alt Insgesamt Total	Direkte Direkt Direct	Indirekte Indirekt Indirect	I alt Insgesamt Total	Direkte Direkt Direct	Indirekte Indirekt Indirect	I alt Insgesamt Total	Direkte Direkt Direct	Indirekte Indirekt Indirect	I alt Insgesamt Total	Direkte Direkt Direct	Indirekte Indirekt Indirect	I alt Insgesamt Total	Direkte Direkt Direct	Indirekte Indirekt Indirect	I alt Insgesamt Total
Directes Dirette Direct	Indirectes Indirette Indirect	Total Totale Total (A+B)	Directes Dirette Direct	Indirectes Indirette Indirect	Total Totale Total (D+E)	Directes Dirette Direct	Indirectes Indirette Indirect	Total Totale Total (D+E)	Directes Dirette Direct (A-D)	Indirectes Indirette Indirect (B-D)	Total Totale Total (C-F)	Directes Dirette Direct (A-D)	Indirectes Indirette Indirect (B-D)	Total Totale Total (C-F)	Directes Dirette Direct (A-D)	Indirectes Indirette Indirect (B-D)	Total Totale Total (C-F)	
A	B	C	D	E	F	G	H	I										
Ireland																		
1965																		
1966																		
1967																		
1968																		
1969																		
1970																		
1971																		
1972																		
1973	50					359						-	309					
1974																		
Danmark																		
1965																		
1966																		
1967																		
1968																		
1969																		
1970																		
1971																		
1972																		
1973	303					1 790						-	1 487					
1974																		
EKSF / EGKS / ECSC / CECA																		
1965	18 577	12 290	30 867	2 465	2 429	4 894	+ 16 112	+ 10 065	+ 26 177									
1966	16 151	12 604	28 755	2 923	2 317	5 240	+ 13 228	+ 10 349	+ 23 577									
1967	18 647	13 376	32 023	3 304	2 168	5 472	+ 15 343	+ 11 397	+ 26 551									
1968	20 069	15 343	35 412	3 823	2 856	6 679	+ 16 246	+ 12 487	+ 28 733									
1969	18 533	16 745	35 278	6 397	3 146	9 543	+ 12 136	+ 13 599	+ 25 735									
1970	17 712	17 101	34 813	8 520	3 861	12 381	+ 9 192	+ 13 240	+ 22 432									
1971	21 238	19 201	40 439	6 686	4 917	11 603	+ 14 552	+ 14 284	+ 28 836									
1972	23 087	22 812	45 899	8 488	5 140	13 628	+ 14 599	+ 17 672	+ 32 271									
1973																		
1974																		

(1) Handel mellem fællesskabslandene + handel med tredjelande.

(2) Udelukkende handel med tredjelande.

(3) Fra 1. januar 1974 EUR 9.

(4) Algebraisk sum af medlemslandenes nettoeksport.

(1) Binnenaustrausch und Austausch mit dritten Ländern.

(2) Austausch nur mit dritten Ländern.

(3) Ab 1. Januar 1974 EUR 9.

(4) Algebraische Summe der Nettoausfuhren der Mitgliedstaaten.

(1) Trade within the Community + trade with third countries.

(2) Trade with third countries only.

(3) From 1 January 1974 EUR 9.

(4) Algebraic sum of the net exports of member countries.

(1) Échanges intracommunautaires + échanges avec les pays tiers.

(2) Échanges avec les pays tiers seulement.

(3) A partir du 1^{er} janvier 1974 EUR 9.

(4) Somme algébrique des exportations nettes des pays membres.

(1) Scambi intracomunitari + scambi con i paesi terzi.

(2) Solamente scambi con i paesi terzi.

(3) Dal 1^o gennaio 1974 EUR 9.

(4) Somma algebrica delle esportazioni nette dei paesi membri.

(1) Handelsverkeer binnen de Gemeenschap en handelsverkeer met derde landen.

(2) Uitsluitend handelsverkeer met derde landen.

(3) Met ingang van 1 januari 1974 EUR 9.

(4) Algebraische som van de netto-uitvoer van de Lid-Staten.

Endeligt forbrug af råstål⁽¹⁾ pr. land — samlet og i kg pr. indbygger — i Fællesskabet

Endverbrauch an Rohstahl⁽¹⁾ nach Ländern — insgesamt und in kg pro Kopf der Bevölkerung — in der Gemeinschaft

Final consumption of crude steel⁽¹⁾ by country — total and per capita in kg — in the Community

Consommation finale d'acier brut⁽¹⁾ par pays — total et kg par habitant — dans la Communauté

Consumo finale di acciaio grezzo⁽¹⁾ per paese — totale e in kg per abitante — nella Comunità

Eindverbruik van ruw staal⁽¹⁾ per land — totaal en in kg per hoofd der bevolking — in de landen van de Gemeenschap

	BR Deutschland	France	Italia	Nederland	UEBL/BLEU	EUR 6	United Kingdom	Ireland	Danmark	EUR 9
	1	2	3	4	5	6	7 ⁽²⁾	8 ⁽²⁾	9 ⁽²⁾	10
1 000 t										
1965	27 294	15 052	10 751	4 484	2 368	59 845	(19 570)		(1 978)	
1966	25 478	16 084	12 476	4 585	3 004	61 627	(18 842)			
1967	22 629	16 463	14 646	4 700	3 073	61 511	(18 515)			
1968	27 676	17 444	15 647	5 276	3 091	69 131	(19 831)			
1969	32 991	21 389	17 323	5 768	3 889	81 361	(20 752)			
1970	34 748	20 376	18 556	6 310	3 860	83 842	(21 719)	(725)	(2 396)	(108 682)
1971	29 403	20 361	16 442	5 811	4 496	76 513	(19 466)			
1972	31 407	20 853	18 004	5 276	3 734	79 274	(18 788)			
1973	33 125	23 051	21 746	5 684	4 490	88 096	(21 568)			
kg										
1965	462	308	208	365	242	330	(360)		(416)	
1966	427	325	241	368	305	336	(345)			
1967	378	330	274	373	310	331	(337)			
1968	460	349	291	415	310	371	(360)			
1969	542	425	320	448	390	432	(375)			
1970	542	401	341	484	385	442	(391)	(246)	(486)	(432)
1971	480	397	300	440	447	401	(349)			
1972	509	403	331	396	370	414	(336)			
1973	535	442	396	423	445	458	(385)			

⁽¹⁾ Produktion + skrotforbrug i valseværkerne + import (direkte og indirekte — eksport (direkte og indirekte) ± lagerforskydninger (lagre hos værkerne og forhandlerne).

⁽¹⁾ Erzeugung und Schrottverbrauch in den Walzwerken + Einfuhren (direkt und indirekt) — Ausfuhren (direkt und indirekt) ± Bestandsveränderungen (Bestände bei den Werken und bei den Händlern).

⁽¹⁾ Production + scrap consumption in rolling mills + imports (direct and indirect) — exports (direct and indirect) ± variations in stocks (works and stock holders).

⁽²⁾ UNO - Stat.

⁽¹⁾ Production + consommation de ferraille dans les laminaires + importations (directes et indirectes) — exportations (directes et indirectes) ± variations des stocks (stocks en usine et chez les négociants).

⁽¹⁾ Produzione + consumo di rottame nei laminatoi + importazioni (dirette e indirette) — esportazioni (dirette e indirette) ± variazioni delle scorte (scorte presso gli stabilimenti e presso i commercianti).

⁽¹⁾ Produktie en verbruik van schroot in de walserijen + invoer (direct en indirect) — uitvoer (direct en indirect) ± veranderingen in de voorraad (in de bedrijven en bij de handelaren).

⁽²⁾ UNO - Stat.

Fortegnelse over de i håndbogen anførte landenavne
Verzeichnis der in dem Bulletin aufgeführten Ländernamen
Index of countries mentioned in the bulletin

Dansk	Deutsch	English
<p>EUR 9</p> <p>BR Tyskland Frankrig Italien Nederlandene Belgien-Luxembourg United Kingdom Irland Danmark</p>	<p>EUR 9</p> <p>BR Deutschland Frankreich Italien Niederlande Belgien-Luxemburg Vereinigtes Königreich Irland Dänemark</p>	<p>EUR 9</p> <p>Fr of Germany France Italy Netherlands Belgium-Luxembourg United Kingdom Ireland Denmark</p>
<p>EUROPA, heraf:</p> <p>Norge Sverige Østrig Schweiz Portugal Spanien Tyrkiet Jugoslavien Grækenland Østeuropa, heraf: USSR</p>	<p>EUROPA, darunter:</p> <p>Norwegen Schweden Österreich Schweiz Portugal Spanien Türkei Jugoslavien Griechenland Osteuropa, darunter: UdSSR</p>	<p>EUROPE, of which:</p> <p>Norway Sweden Austria Switzerland Portugal Spain Turkey Yugoslavia Greece Eastern Europe, of which: USSR</p>
<p>NORDAMERIKA, heraf:</p> <p>Amerikas Forenede Stater (USA) Canada</p> <p>CENTRALAMERIKA SYDAMERIKA, heraf:</p> <p>Venezuela Brasilien Peru Argentina Colombia</p>	<p>NORDAMERIKA, darunter:</p> <p>Vereinigte Staaten (USA) Kanada</p> <p>MITTELAMERIKA SÜDAMERIKA, darunter:</p> <p>Venezuela Brasilien Peru Argentinien Kolumbien</p>	<p>NORTHERN AMERICA, of which:</p> <p>United States (USA) Canada</p> <p>CENTRAL AMERICA SOUTH AMERICA, of which:</p> <p>Venezuela Brazil Peru Argentina Colombia</p>
<p>AFRIKA, heraf:</p> <p>Nordafrika: Algeriet, Marokko, Tunesien Liberia Zaire Sierra Leone Mauritanien Angola Gabon Ægypten Ass. afr. lande Sydafrikanske Republik</p>	<p>AFRIKA, darunter:</p> <p>Nordafrika: Algerien, Marokko, Tunesien Liberia Zaire Sierra Leone Mauretanien Angola Gabun Ägypten Assoziierte überseeische afr. Länder Republik Südafrika</p>	<p>AFRICA, of which:</p> <p>North Africa: Algeria, Morocco, Tunisia Liberia Zaire Sierra Leone Mauritania Angola Gabon Egypt Affiliated overseas African countries Republic of South Africa</p>
<p>ASIEN, heraf:</p> <p>Mellemste Østen, heraf: Iran, Israel, Irak Øvrige Asien, heraf: Pakistan Indien Kina Japan</p>	<p>ASIEN, darunter:</p> <p>Mittlerer Osten, darunter: Iran, Israel, Irak Øvrige Asien, darunter: Pakistan Indien China Japan</p>	<p>ASIA, of which:</p> <p>Middle East, of which: Iran, Israel, Iraq Rest of Asia, of which: Pakistan India China Japan</p>
OCEANIEN	OZEANIEN	OCEANIA
<p>Øvrige lande Tredjelande</p>	<p>Sonstige Länder Dritte Länder</p>	<p>Other countries Third countries</p>

Index des noms des pays cités dans le bulletin
Indice dei nomi dei paesi menzionati nel bollettino
Lijst van de in het handboek vermelde landen

Français	Italiano	Nederlands
<p>EUR 9</p> <p>RF d'Allemagne France Italie Pays-Bas Belgique-Luxembourg Royaume-Uni Irlande Danemark</p>	<p>EUR 9</p> <p>Rf di Germania Francia Italia Paesi Bassi Belgio-Lussemburgo Regno Unito Irlanda Danimarca</p>	<p>EUR 9</p> <p>BR Duitsland Frankrijk Italië Nederland België-Luxemburg Verenigd Koninkrijk Ierland Denemarken</p>
<p>EUROPE, dont:</p> <p>Norvège Suède Autriche Suisse Portugal Espagne Turquie Yougoslavie Grèce Europe orientale, dont: URSS</p>	<p>EUROPA, di cui:</p> <p>Norvegia Svezia Austria Svizzera Portogallo Spagna Turchia Iugoslavia Grecia Europa orientale, di cui: URSS</p>	<p>EUROPA, waarvan:</p> <p>Noorwegen Zweden Oostenrijk Zwitserland Portugal Spanje Turkije Joegoslavië Griekenland Oost-Europa, waarvan: USSR</p>
<p>AMÉRIQUE DU NORD, dont:</p> <p>États-Unis (USA) Canada</p> <p>AMÉRIQUE CENTRALE AMÉRIQUE DU SUD, dont:</p> <p>Venezuela Brésil Pérou Argentine Colombie</p>	<p>AMERICA SETTENTR., di cui:</p> <p>Stati Uniti (USA) Canada</p> <p>AMERICA CENTRALE AMERICA DEL SUD, di cui:</p> <p>Venezuela Brasile Perù Argentina Colombia</p>	<p>NOORD-AMERIKA, waarvan:</p> <p>Verenigde Staten Canada</p> <p>CENTRAAL-AMERIKA ZUID-AMERIKA, waarvan:</p> <p>Venezuela Brazilië Peru Argentinië Columbia</p>
<p>AFRIQUE, dont:</p> <p>Afrique du Nord: Algérie, Maroc, Tunisie Libéria Zaïre Sierra Léone Mauritanie Angola Gabon Égypte Pays afr. d'outre-mer associés République d'Afrique du Sud</p>	<p>AFRICA, di cui:</p> <p>Africa Settentr.: Algeria, Marocco, Tunisia Liberia Zaire Sierra Leone Mauritania Angola Gabon Egitto Paesi d'oltremare associati Repubblica Sudafricana</p>	<p>AFRIKA, waarvan:</p> <p>Noord-Afrika: Algerië, Marokko, Tunesië Liberia Zaïre Sierra Leone Mauretanië Angola Gaboen Egypte Geassocieerde overzeese Afrikaanse landen Republiek Zuid-Afrika</p>
<p>ASIE, dont:</p> <p>Moyen-Orient, dont: Iran, Israël, Irak Reste de l'Asie, dont: Pakistan Inde Chine Japon</p>	<p>ASIA, di cui:</p> <p>Asia occidentale, di cui: Iran, Israele, Irak Resto dell'Asia, di cui: Pakistan India Cina Giappone</p>	<p>AZIË, waarvan:</p> <p>West-Azië, waarvan: Iran, Israël, Irak Overig deel van Azië, waarvan: Pakistan India China Japan</p>
<p>Océanie</p>	<p>OCEANIA</p>	<p>OCEANIË</p>
<p>Autres pays Pays tiers</p>	<p>Altri paesi Paesi terzi</p>	<p>Overige landen Derde landen</p>

DE EUROPÆISKE FÆLLESSKABERS STATISTISKE KONTOR
STATISTISCHES AMT DER EUROPÄISCHEN GEMEINSCHAFTEN
STATISTICAL OFFICE OF THE EUROPEAN COMMUNITIES
OFFICE STATISTIQUE DES COMMUNAUTÉS EUROPÉENNES
ISTITUTO STATISTICO DELLE COMUNITÀ EUROPEE
BUREAU VOOR DE STATISTIEK DER EUROPESE GEMEENSCHAPPEN

J. Mayer Generaldirektør / Generaldirektor / Director-General / Directeur général / Direttore generale / Directeur-generaal

E. Hentgen Assistent / Assistent / Assistant / Assistant / Assistente / Assistent

Direktører / Direktoren / Directors / Directeurs / Direttori / Directeuren :

G. Bertaud Statistiske metoder, information
Statistische Methoden, Informationswesen
Statistical methods, information processing
Méthodologie statistique, traitement de l'information
Metodologia statistica, trattamento dell'informazione
Methodologie van de statistiek, informatieverwerking

V. Paretti Almen statistik og nationalregnskab
Allgemeine Statistik und Volkswirtschaftliche Gesamtrechnung
General statistics and national accounts
Statistiques générales et comptes nationaux
Statistiche generali e conti nazionali
Algemene statistiek en nationale rekeningen

D. Harris Befolknings- og socialstatistik
Bevölkerungs- und Sozialstatistik
Demographical and social statistics
Statistiques démographiques et sociales
Statistiche demografiche e sociali
Sociale en bevolkingsstatistiek

S. Louwes Landbrugs-, skovbrugs- og fiskeristatistik
Statistik der Landwirtschaft, Forstwirtschaft und Fischerei
Agriculture, forests and fisheries statistics
Statistiques de l'agriculture, des forêts et de la pêche
Statistiche dell'agricoltura, delle foreste e della pesca
Landbouw-, bosbouw- en visserijstatistiek

H. Schumacher Energi-, industri- og håndværksstatistik
Energie-, Industrie- und Handwerksstatistik
Energy, industrial and handicraft statistics
Statistiques de l'énergie, de l'industrie et de l'artisanat
Statistiche dell'energia, dell'industria e dell'artigianato
Energie-, industrie- en ambachtsstatistiek

S. Ronchetti Handels-, transport- og servicestatistik
Handels-, Transport- und Dienstleistungsstatistik
Trade, transport and services statistics
Statistiques des commerces, transports et services
Statistiche dei commerci, trasporti e servizi
Handels-, vervoers- en dienstverleningsstatistiek

**Salgs- og abonnementskontorer - Vertriebsbüros - Sales Offices
Bureaux de vente - Uffici di vendita - Verkoopkantoren**

Belgique - België

Moniteur belge — Belgisch Staatsblad
Rue de Louvain 40-42 —
Leuvenseweg 40-42
1000 Bruxelles — 1000 Brussel
Tél. 5120026
CCP 000-2005502-27 —
Postrekening 000-2005502-27

Sous-dépôt — Agenschap :

Librairie européenne —
Europese Boekhandel
Rue de la Loi 244 — Wetstraat 244
1040 Bruxelles — 1040 Brussel

Danmark

J.H. Schultz — Boghandel
Møntergade 19
1116 København K
Tel. 14 1195
Girokonto 1195

BR Deutschland

Verlag Bundesanzeiger
Breite Straße — Postfach 108 006 —
5000 Köln 1
Tel. (0221)210348
(Fernschreiber: Anzeiger Bonn 08882595)
Postscheckkonto 83400 Köln

France

*Service de vente en France des publications
des Communautés européennes*
Journal officiel
26, rue Desaix
75732 Paris Cedex 15
Tél. (1)5786139 — CCP Paris 23-96

Ireland

Stationery Office
Beggar's Bush
Dublin 4
Tel. 688433

Italia

Libreria dello Stato
Piazza G. Verdi 10
00198 Roma — Tel. (6)8508
Telex 62008
CCP 1/2640

Agenzie :

00187 Roma — Via XX Settembre
(Palazzo Ministero
del Tesoro)
20121 Milano — Galleria
Vittorio Emanuele, 3
Tel. 806406

**Grand-Duché
de Luxembourg**

*Office des publications officielles
des Communautés européennes*
5, rue du Commerce
Boîte postale 1003 — Luxembourg
Tél. 490081 — CCP 191-90
Compte courant bancaire :
BIL 8-109/6003/300

Nederland

Staatsdrukkerij- en uitgeverijbedrijf
Christoffel Plantijnstraat. 's-Gravenhage
Tel. (070)814511
Postgiro 425300

United Kingdom

H.M. Stationery Office
P.O. Box 569
London SE1 9NH
Tel. (01)9286977, ext. 365
National Giro Account 582-1002

United States of America

European Community Information Service
2100 M Street N.W.
Suite 707
Washington D.C. 20037
Tel. (202)8728350

Schweiz - Suisse - Svizzera

Librairie Payot
6, rue Grenus
1211 Genève
Tél. 318950
CCP 12-236 Genève

Sverige

Librairie C.E. Fritze
2, Fredsgatan
Stockholm 16
Post Giro 193, Bank Giro 73/4015

España

Libreria Mundi-Prensa
Castelló 37
Madrid 1
Tel. 2754655

Andre lande - Andere Länder - Other countries - Autres pays - Altri paesi - Andere landen

Kontoret for De europæiske Fællesskabers officielle Publikationer - Amt für amtliche Veröffentlichungen der Europäischen Gemeinschaften - Office for Official Publications of the European Communities - Office des publications officielles des Communautés européennes - Ufficio delle pubblicazioni ufficiali delle Comunità europee - Bureau voor officiële publikaties der Europese Gemeenschappen

Luxembourg 5, rue du Commerce Boîte postale 1003 Tél. 490081 CCP 191-90 Compte courant bancaire BIL 8-109/6003/300

Pris pr. hæfte DKr 78,75
Einzelpreis DM 34
Single copy £ 6.25/US \$ 14.50
Prix par numéro FF 60/FB 500
Prezzo unitario Lit 9050
Prijs per nummer Fl 34,50/FB 500

Helårsabonnement DKr 236
Jahresabonnement DM 101
Annual subscription £ 18.25/US \$ 43
Abonnement annuel FF 180/FB 1500
Abbonamento annuale Lit 27200
Jaarabonnement Fl 103,50/FB 1500

KONTORET FOR DE EUROPÆISKE FÆLLESSKABERS OFFICIELLE PUBLIKATIONER
AMT FÜR AMTLICHE VERÖFFENTLICHUNGEN DER EUROPÄISCHEN GEMEINSCHAFTEN
OFFICE FOR OFFICIAL PUBLICATIONS OF THE EUROPEAN COMMUNITIES
OFFICE DES PUBLICATIONS OFFICIELLES DES COMMUNAUTÉS EUROPÉENNES
UFFICIO DELLE PUBBLICAZIONI UFFICIALI DELLE COMUNITÀ EUROPEE
BUREAU VOOR OFFICIËLE PUBLIKATIES DER EUROPESE GEMEENSCHAPPEN

Boîte postale 1003 - Luxembourg

7120/4

428/CI XL 1695
11/30/95 192195