



**DE EUROPÆISKE FÆLLESSKABERS STATISTISKE KONTOR
STATISTISCHES AMT DER EUROPÄISCHEN GEMEINSCHAFTEN
STATISTICAL OFFICE OF THE EUROPEAN COMMUNITIES
OFFICE STATISTIQUE DES COMMUNAUTÉS EUROPÉENNES
ISTITUTO STATISTICO DELLE COMUNITÀ EUROPEE
BUREAU VOOR DE STATISTIEK DER EUROPESE GEMEENSCHAPPEN**

Luxembourg, Centre Européen, Boite postale 1907 – Tél. 430 11 Télex: Comeur Lu 3423
1049 Bruxelles, Bâtiment Berlaymont, Rue de la Loi 200 (Bureau de liaison) – Tél. 7358040

Denne publikation kan fås gennem de salgssteder, som er nævnt på omslagets tredje side i hæftet.

Diese Veröffentlichung ist bei den auf der dritten Umschlagseite aufgeführten Vertriebsbüros erhältlich.

This publication is obtainable from the sales offices mentioned on the inside of the cover.

Pour obtenir cette publication, prière de s'adresser aux bureaux de vente dont les adresses sont indiquées à la page 3 de la couverture.

Per ottenere questa pubblicazione, si prega di rivolgersi agli uffici di vendita i cui indirizzi sono indicati nella 3ª pagina della copertina.

Deze publikatie is verkrijgbaar bij de verkoopkantoren waarvan de adressen op blz. 3 van het omslag vermeld zijn.

INDKØBSPRISER FOR DRIFTSMIDLER
EINKAUFSPREISE DER BETRIEBSMITTEL
PURCHASE PRICES OF THE MEANS OF PRODUCTION
PRIX D'ACHAT DES MOYENS DE PRODUCTION
PREZZI D'ACQUISTO DEI MEZZI DI PRODUZIONE
AANKOOPPRIJZEN VAN DE PRODUKTIEMIDDELEN

1-1977

Kvartalsvis
Vierteljährlich
Quarterly
Trimestriel
Trimestrale
Driemaandelijks

Manuskript afsluttet i juni 1977
Manuskript abgeschlossen im Juni 1977
Manuscript completed in June 1977
Manuscrit terminé en juin 1977
Manoscritto terminato in giugno 1977
Manuscript in juni 1977 afgesloten

Indholdsgengivelse kun tilladt med angivelse af kilde

Inhaltswiedergabe nur mit Quellennachweis gestattet

Reproduction of the contents of this publication is subject to acknowledgement of the source

La reproduction des données est subordonnée à l'indication de la source

La riproduzione del contenuto è subordinata alla citazione della fonte

Het overnemen van gegevens is toegestaan mits met duidelijke bronvermelding

Printed in Luxembourg 1977

Kat./cat.: CB-PJ-77-001-4A-C

INHALTSVERZEICHNIS / TABLE DES MATIERES

SOMMAIRE / SOMMARIO

	Seite / Page Page / Pagina	
Vorbemerkungen / Introductory remarks	V	Remarques préliminaires / Premessa
Mehrwertsteuersätze / Rates of the value added tax	IX	Taux de la taxe sur la valeur ajoutée / Imposta valore aggiunto
Umrechnungskurse / Conversion rates	XX	Taux de conversion / Tassi di conversione
Verwendete Zeichen und Abkürzungen / Symbols and abbreviations used	XXII	Signes et abréviations employés / Segni e abbreviazioni convenzionali
Teil / Part 1		
Einzelfuttermittel / Straight feedingstuffs	1	Aliments simples / Mangimi semplici
A. Getreide und Nebenerzeugnisse der Mül- lerei / Cereals and by-products of the milling industry		A. Céréales et sous-produits de meunerie / Cereali e sottoprodotti della molitura
B. Oelkuchen / Oilcakes		B. Tourteaux / Panelli
C. Erzeugnisse tierischer Herkunft / Products of animal origine		C. Produits d'origine animale / Prodotti di origine animale
D. Andere / Others		D. Autres / Altri
Mischfutter / Compound feedingstuffs	3	Aliments composés / Mangimi composti
E. Rindermischfutter / Compound cattle feeds		E. Composés pour bovins / Miscele per bovini
F. Schweinemischfutter / Compound pig feeds		F. Composés pour porcins / Miscele per suini
G. Geflügelmischfutter / Compound poultry feeds		G. Composés pour volailles / Miscele per pollame
H. Andere / Others		H. Autres / Altri
W. Weltmarktpreise / World market prices	56	W. Prix marchés mondiaux / Prezzi mercati mondiali
Teil / Part 2		
Einnährstoffdünger / Straight fertilizers	57	Engrais simples / Concimi semplici
A. Stickstoffdünger / Nitrogenous fertilizers		A. Engrais azotés / Concimi azotati
B. Phosphatdünger / Phosphatic fertilizers		B. Engrais phosphatés / Concimi fosfatici
C. Kalidünger / Potassic ferzilizers		C. Engrais patassiques / Concimi potassici
D. Andere / Others		D. Autres / Altri

Mehrnährstoffdünger / Compound fertilizers	57	Engrais composés / Concimi composti
E. Zweinährstoffdünger / Binary fertilizers		E. Engrais binaires / Concimi binari
F. Dreinährstoffdünger / Ternary fertilizers		F. Engrais ternaires / Concimi ternari
G. Andere / Others		G. Autres / Altri
 Teil / Part 3		 Partie / Parte 3
Treibstoffe und Brennstoffe / Fuels	87	Carburants et combustibles / Carburanti e combustibili
A. Motorenbenzin / Motor spirit		A. Essence moteur / Benzina auto
B. Dieselkraftstoff / Gasoil		B. Gas-oil / Gasolio
C. Destillat-Heizöl / Dieseloil		C. Fuel-oil fluide / Gasolio
D. Andere / Others		D. Autres / Altri
 Teil / Part 4		 Partie / Parte 4
Saatgut / Seeds	95	Semences / Sementi
A. Getreide / Cereals		A. Céréales / Cereali
B. Hackfrüchte / Root crops		B. Plantes sarclées / Piante sarciate
C. Futterpflanzen / Fodder crops		C. Plantes fourragères / Piante foraggere
D. Andere / Others		D. Autres / Altri
 Teil / Part 5		 Partie / Parte 5
Pestizide / Pesticides	105	Pesticides / Pesticidi
A. Fungizide / Fungicides		A. Fongicides / Fungicidi
B. Insektizide / Insecticides		B. Insecticides / Insetticidi
C. Herbizide / Herbicides		C. Herbicides / Erbicidi
D. Andere / Others		D. Autres / Altri
 Quellenverzeichnis / Sources	119	 Sources / Fonti

Vorbemerkungen

Ab 1977 erscheint die Veröffentlichung „Einkaufspreise der Landwirtschaft“ unter dem Titel „Einkaufspreise der Betriebsmittel“. Sie ist um zwei neue Teilabschnitte über die Preise für Saatgut und Schädlingsbekämpfungsmittel erweitert worden.

In dieser Mitteilung veröffentlicht EUROSTAT alle drei Monate in den Ländern der Gemeinschaft erfaßte Angaben über die Preise der wichtigsten landwirtschaftlichen Betriebsmittel.

Diese Veröffentlichung wurde in Zusammenarbeit mit den zuständigen nationalen Stellen ausgearbeitet, die EUROSTAT auch den größten Teil der für die Veröffentlichung benötigten Angaben liefern. Allen, die zum Gelingen dieser Veröffentlichungen beitragen, spricht EUROSTAT an dieser Stelle nochmals seinen Dank aus.

EUROSTAT bemüht sich um eine ständige Verbesserung und Ergänzung der Preisreihen. Kritischen Bemerkungen und Anregungen der Leser sieht es mit Interesse entgegen.

Vergleichbarkeit

Der Grad der Vergleichbarkeit zwischen den veröffentlichten Reihen ist trotz erneuter Bemühungen, die zusammen mit den zuständigen nationalen Stellen unternommen wurden, immer noch begrenzt.

Jeder, der etwas von den Schwierigkeiten der Harmonisierung von Preisstatistiken weiß, wird einsehen, daß der angestrebte Grundsatz der „Identität“ bei der Produktdefinition und erst recht bei den übrigen Merkmalen, wenn überhaupt, erst nach vielen Jahren zu verwirklichen sein wird.

Selbst die für sich betrachteten nationalen Preise sind teilweise mit Vorsicht zu interpretieren, da sie auf den zeitlichen Vergleich abgestellt sind. So stellt das Statistische Bundesamt in seiner Veröffentlichung „Preise und Preisindizes für die Veröffentlichung – Preise und Preisindizes für die Land- und Forstwirtschaft“ den absoluten Preisen folgenden Hinweis voran: „Die Statistik der Erzeugerpreise und der Einkaufspreise für die Landwirtschaft ist wie die gesamte amtliche Preisstatistik in erster Linie auf den Nachweis von Preisveränderungen abgestellt. Deshalb sind ihre wichtigsten Ergebnisse Preisindizes und Preismaßzahlen und nicht etwa Durchschnittspreise in absoluter Höhe. Soweit dennoch in diesem Heft absolute Preise veröffentlicht werden, können sie daher im allgemeinen nur als grobe Anhaltspunkte angesehen werden. Wirklich zuverlässige Angaben über das absolute Preisniveau würden andere Erhebungsverfahren und vor allem eine viel größere Anzahl von Einzelpreisen (einzelner Berichtsstellen) voraussetzen“.

Solange die die Preisreihen bestimmenden Merkmale noch zum Teil erhebliche Unterschiede von Land zu Land aufweisen, bemühen wir uns, dieses soweit wie möglich aufzuzeigen. Zu diesem Zweck veröffentlicht EUROSTAT in Sonderheften einen „Katalog der die Preisreihen bestimmenden Merkmale“, der vor jeder Interpretation der Daten sehr aufmerksam beachtet werden sollte. Um zu gewährleisten, daß die Preiskriterien den neuesten Stand wiedergeben, wird im Laufe des Jahres auf etwa eingetretene – und uns bekanntgewordene – Änderungen hingewiesen werden.

Die Bezeichnungen der Preisreihen in den Tabellen enthalten neben dem Handelsweg in Kurzform zwei weitere Preiskriterien:

1. Produktdefinition
2. Frachtlage und Aufmachung.

Alle Preise werden ohne Mehrwertsteuer veröffentlicht.

Umrechnung in ERE

Ab 1977 rechnet EUROSTAT die in Landeswährung angegebenen Preise in ERE⁽¹⁾ um, während es sich bei der früher verwendeten Rechnungseinheit um Eur⁽²⁾ handelte.

Die ERE ist eine Währungskorbeinheit, die sich aus einer bestimmten Menge jeder der Gemeinschaftswährungen zusammensetzt.

Ihr Wert wird täglich berechnet, indem für jede Währung der Kurs der verschiedenen Gemeinschaftswährungen auf dem Devisenmarkt genommen wird, der dieser Währung mit dem im Juni 1974 festgelegten Gewicht entspricht. Der tägliche Wert der ERE wird im Amtsblatt der Europäischen Gemeinschaften veröffentlicht.

In der vorliegenden Veröffentlichung werden die Mittelwerte der ERE während der Berichtszeiträume benutzt, während für andere Zwecke gelegentlich ihr Wert am Ende dieser Zeiträume Verwendung findet.

Darstellung

Die in den Tabellen über die Preisentwicklung angegebenen Veränderungsraten – gegenüber dem Vormonat und dem gleichen Vorjahresmonat – beziehen sich auf die in Landeswährung (und nicht auf die in ERE) ausgedrückten Preise. Damit soll eine von Währungsschwankungen unbeeinflusste Entwicklung wiedergegeben werden.

In den jährlichen und monatlichen graphischen Darstellungen werden die Werte dagegen in ERE angegeben, um die beobachteten Preise miteinander vergleichen zu können. Es muß jedoch eindrücklich darauf hingewiesen werden, daß es sich dabei um eine konventionelle Näherungslösung, nicht um ein genaues Maß handelt. Denn die Umrechnung in eine gemeinsame Währungseinheit über Wechselkurse kann im allgemeinen kein wirklichkeitstreuendes Bild von dem Verhältnis der Binnenkaufkraft der Währungen zueinander vermitteln.

Benutzung dieser Preisstatistik

Diese Veröffentlichung hat im wesentlichen folgende Ziele:

- Vergleich der (in ERE ausgedrückten) Preise einiger landwirtschaftlicher Betriebsmittel;
- zeitlicher (insbesondere monatlicher) Preisvergleich der wichtigsten Betriebsmittel.

Dagegen kann es nicht Zweck dieser Veröffentlichung sein, Aufschluß über die Auswirkungen der Preise auf die Entwicklung des innergemeinschaftlichen Handels oder des Handels mit Drittländern zu geben.

(1) Für weitere Einzelheiten vgl. die monatliche Mitteilung „Allgemeine Statistik“ ab Nr. 3, 1977 Erläuterung der Tabelle 753

(2) Für weitere Einzelheiten vgl. „Vorbemerkungen“ in „Landwirtschaftliche Preise“, dann „Einkaufspreise der Landwirtschaft“.

Introductory remarks

From 1977, the publication 'Purchase prices of agriculture' is changing its title into 'Purchase prices of the means of production'. Two new parts on prices for seeds and pesticides have been introduced.

In this three-monthly bulletin EUROSTAT publishes data gathered in the Community countries relating to the prices of the principal means of agricultural production.

This publication has been drawn up in conjunction with the competent national institutes which also provide EUROSTAT with most of the information needed for publication. EUROSTAT would like to take this opportunity of expressing its gratitude to all those who contribute to the success of this publication.

EUROSTAT is constantly endeavouring to improve and expand its price series and would be happy to have any comments and suggestions from users.

Comparability

Despite repeated efforts in conjunction with the competent national institutes, the degree of comparability between published series is still limited.

All those who are acquainted, however, with the difficulties inherent in harmonizing price statistics will understand that the principle of 'identity' which we are striving hard to obtain as regards the product definition and doubly hard as regards the other characteristics, will not be achieved for many years, if at all.

Even national prices as such sometimes have to be interpreted with caution, since their purpose is to permit comparison over a period of time.

For instance, in its publications on 'Prices and price indices for agriculture and forestry' („Preise und Preisindizes für die Land- und Forstwirtschaft"), the 'Statistisches Bundesamt' includes the following foreword to the prices in absolute values: 'The purpose of statistics on agricultural producer and consumer prices is, like all official price statistics, mainly to reflect price variations. Consequently, its most important results are price indices and price index numbers and not, for instance, average prices in absolute values. Any prices in absolute values entered in this volume can therefore be considered only as approximate reference data. Truly accurate data on the absolute level of prices would presuppose other survey methods and especially a much higher number of individual prices (at the survey points).'

As long as the characteristics determining the price series continue to show sometimes significant differences from one country to another, we shall endeavour to illustrate these as far as possible. With this in mind, EUROSTAT is publishing a 'Catalogue of characteristics determining the price series' in special issues. Before undertaking any interpretation of the data, it would be advisable to study this catalogue carefully. In order to ensure that the price criteria reflect the most up-to-date situation, any changes which might have taken place and of which we have been notified will be incorporated during the year.

In the tables, the headings of the price series give, in addition to the marketing stage, two brief criteria:

1. Definition of product.
2. Delivery point and conditioning.

All prices are published exclusive of VAT.

Conversion to EUA

As from 1977, EUROSTAT will convert prices quoted in national currencies into EUA,¹ whereas hitherto the unit of account used was the Eur.²

The EUA is a 'basket' type unit based on a given amount of each of the national currencies.

This value is calculated daily using, for each single currency, the market rates of exchange according to the weightings fixed on 16 June 1974. The daily value of the EUA is published in the Official Journal of the European Communities.

The EUA values used in this publication are average values during the period considered, while for other purposes the value of the EUA as it stands at the end of the period may be adopted.

Representation

The percentage variations given in the tables showing price trends – in relation to the previous month and to the same month of the previous year – refer to prices expressed in national currencies (and not in EUA) in order to give percentage changes which do not reflect monetary fluctuations.

Nevertheless, annual and monthly graphs are drawn up using values expressed in EUA so that the prices recorded can be compared. It should, however, be stressed that this represents a conventional approximation and not a precise measure, since it is well known that conversion into a common monetary base by means of exchange rates cannot usually give a true reflection of the real situation of the domestic purchasing power ratios of the different Community currencies.

Use of these price statistics

The main aims of this publication are:

- comparison of the prices expressed in EUA for certain means of production needed by the agricultural holdings;
- comparison over a period of time (especially on a monthly basis) of the prices of the most important means of production.

On the other hand, this publication cannot provide the necessary data on the effects of prices on trends in intra-Community trade or trade between the Community and third countries.

¹ For further details, see Monthly Bulletin 'General statistics' as from No 3-1977, explanatory note to Table 753.

² For further details, see 'Preliminary remarks' to 'Agricultural prices', then 'Purchase prices of agriculture'.

Remarques préliminaires

A partir de 1977 la publication «Prix d'achat de l'agriculture» devient «Prix d'achat des moyens de production». Deux nouvelles parties se rapportant aux prix des semences et aux prix des pesticides ont été introduites.

L'EUROSTAT publie trimestriellement dans ces bulletins des données relevées dans les pays de la Communauté concernant les prix des principaux moyens de production agricole.

Cette publication a été élaborée en collaboration avec les institutions nationales compétentes qui, d'ailleurs, fournissent à l'EUROSTAT la plupart des renseignements nécessaires à la publication. L'EUROSTAT fait à cet endroit ses remerciements réitérés à tous ceux qui participent à la réussite de cette publication.

L'EUROSTAT s'efforce d'améliorer et de compléter continuellement les séries de prix. Il attend avec intérêt des utilisateurs des observations critiques ainsi que des suggestions.

Comparabilité

Le degré de comparabilité entre les séries publiées est encore limité malgré les efforts qui ont été renouvelés, en liaison avec les institutions nationales compétentes.

Même les prix nationaux, considérés en soi, doivent parfois être interprétés avec prudence, car ils visent à permettre la comparaison dans le temps. Ainsi, dans ses publications sur les «Prix et indices de prix pour l'agriculture et la sylviculture» („Preise und Preisindizes für die Land- und Forstwirtschaft“), le Statistisches Bundesamt fait précéder les prix en valeur absolue de l'avis ci-après : «La statistique sur les prix à la production et les prix d'achat dans l'agriculture vise essentiellement, comme l'ensemble de la statistique officielle sur les prix, à mettre en évidence les variations de prix. C'est pourquoi ses résultats les plus importants sont des indices et rapports de prix et non pas, par exemple, des prix moyens en valeur absolue. Dans la mesure où des prix moyens en valeur absolue figurent néanmoins dans le présent fascicule, ils ne peuvent donc être considérés que comme des données de référence approximatives. Des données vraiment sûres concernant le niveau absolu des prix supposeraient d'autres méthodes d'enquête et surtout un nombre beaucoup plus important de prix particuliers (des points d'enquête).»

Aussi longtemps que les caractéristiques déterminantes des séries de prix présentent de pays à pays des différences qui sont parfois importantes, nous nous efforçons de les faire ressortir dans la mesure du possible. A cet effet, l'EUROSTAT publie un «catalogue des caractéristiques déterminantes des séries de prix» dans des numéros spéciaux. Avant toute interprétation des données, il conviendrait de le consulter très attentivement. Pour assurer que les critères de prix reflètent la situation la plus récente, il sera fait état en cours d'année des modifications qui auront pu survenir et dont nous aurons connaissance.

Dans les tableaux, les intitulés des séries de prix comportent, en plus de la phase d'échange, deux critères sous une forme succincte :

1. La définition du produit.
2. Le point de livraison et le conditionnement.

Tous les prix sont publiés hors TVA.

Conversion en UCE

L'EUROSTAT effectue à partir de 1977 la conversion des prix exprimés en monnaies nationales en UCE⁽¹⁾, tandis que, antérieurement, l'unité de compte utilisée était l'Eur⁽²⁾.

L'UCE est une unité de type « panier », basée sur une certaine quantité de chacune des monnaies communautaires.

Cette valeur est calculée quotidiennement en prenant pour chaque monnaie le cours des différentes monnaies communautaires sur le marché de change correspondant à cette monnaie avec des poids qui ont été fixés en juin 1974. La valeur quotidienne de l'UCE est publiée au Journal officiel des Communautés européennes.

Dans cette publication ce sont les valeurs moyennes pendant la période considérée qui sont utilisées, alors que pour d'autres usages il arrive que ce soit la valeur de l'UCE en fin de période qui soit utilisée.

Représentation

Les pourcentages de variation donnés dans les tableaux de l'évolution des prix — par rapport au mois précédent et au même mois de l'année précédente — se réfèrent aux prix exprimés en monnaies nationales et non en UCE, afin de donner des pourcentages d'évolution qui ne reflètent pas les fluctuations des monnaies.

Les graphiques annuels et mensuels sont cependant établis avec des valeurs en UCE afin de pouvoir confronter entre eux les prix observés. Cependant, il y a lieu de souligner que ceci est une approximation conventionnelle, et non une mesure précise, car il est bien connu que la conversion en une base monétaire commune par des taux de change ne peut donner en général une bonne image de «la réalité» des rapports du pouvoir d'achat intérieur des monnaies.

Utilisation de ces statistiques de prix

Les buts poursuivis par cette publication sont essentiellement les suivants :

- comparer les prix en UCE de certains moyens de production nécessaires aux exploitations agricoles;
- comparer dans le temps (surtout mensuellement) les prix des moyens de production les plus importants.

Par contre, la présente publication ne saurait avoir pour but de fournir des informations au sujet de l'influence des prix sur l'évolution des échanges intracommunautaires ou des échanges entre la Communauté et les pays tiers.

(1) Pour plus de détails, voir le Bulletin mensuel «Statistiques générales» à partir du n° 3-1977, note explicative du tableau 753.

(2) Pour plus de détails, voir «Remarques préliminaires» de «Prix agricoles», puis de «Prix d'achat de l'agriculture».

Osservazioni preliminari

A decorrere dal 1977, la pubblicazione «Prezzi d'acquisto dell'agricoltura» cambia il titolo in «Prezzi d'acquisto dei mezzi di produzione». L'informazione è stata estesa ai prezzi delle sementi e dei pesticidi.

In questo bollettino trimestrale l'Eurostat pubblica i dati rilevati nei paesi della Comunità e relativi ai prezzi dei principali mezzi di produzione agricola.

Tale bollettino è stato elaborato in collaborazione con i competenti istituti nazionali che, d'altronde, forniscono all'Eurostat la maggior parte delle informazioni necessarie per la pubblicazione. L'Eurostat coglie qui l'occasione per ringraziare nuovamente tutti coloro che partecipano alla sua riuscita.

L'Eurostat si sforza costantemente di migliorare e di completare le serie dei prezzi e attende con interesse osservazioni critiche e suggerimenti da parte dei lettori.

Comparabilità

Malgrado i rinnovati sforzi compiuti in collaborazione con gli istituti nazionali competenti, il grado di comparabilità tra le serie pubblicate è ancora limitato.

Coloro che conoscono quali difficoltà s'incontrano nell'armonizzazione delle statistiche dei prezzi, capiranno che il principio «d'identità» che ci prefiggiamo di raggiungere nella definizione del prodotto, e ancor più a livello delle altre caratteristiche, non sarà realizzato che dopo numerosi anni di sforzi, semmai lo sarà.

Anche i prezzi nazionali, considerati in sé stessi, vanno talvolta interpretati con cautela, giacché mirano a consentire il raffronto nel tempo. Per questo motivo, nelle sue pubblicazioni sui «Prezzi e indici dei prezzi per l'agricoltura e la silvicoltura» (Preise und Preisindizes für die Land- und Forstwirtschaft), lo «Statistisches Bundesamt» fa precedere i prezzi in valore assoluto dall'osservazione seguente «La statistica dei prezzi alla produzione e dei prezzi d'acquisto dell'agricoltura mira essenzialmente, al pari di tutta la statistica ufficiale sui prezzi, ad evidenziare le variazioni dei prezzi. Per questo motivo i suoi risultati più importanti sono costituiti da indici e rapporti dei prezzi e non già, ad esempio, da prezzi medi in valore assoluto. Pertanto, quando nella presente pubblicazione figurano prezzi in valore assoluto, essi possono considerarsi soltanto come dati di riferimento approssimativi. Dati veramente esatti sul livello assoluto dei prezzi comporterebbero altri metodi d'indagine e, soprattutto, un numero molto più vasto di prezzi particolari (di punti diversi di rilevazione)».

Fintanto che le caratteristiche determinanti delle serie dei prezzi presenteranno da paese a paese differenze talvolta di rilievo, noi, nei limiti del possibile, cercheremo di evidenziarle. A tal fine l'Eurostat pubblica un «Catalogo delle caratteristiche determinanti delle serie dei prezzi» come numero speciale. Prima di procedere ad una qualsiasi interpretazione dei dati, sarebbe opportuno consultarlo con attenzione. Affinché i criteri dei prezzi rispecchino la situazione più attuale, nel corso dell'anno verranno rese note le modifiche eventualmente intervenute e a noi note.

Nelle tabelle, le intestazioni delle serie dei prezzi specificano succintamente oltre alla fase di scambio, due altri criteri :

1. La definizione del prodotto;
2. Il luogo di consegna e il condizionamento.

Tutti i prezzi sono pubblicati al netto dell'IVA.

Conversione in UCE

A decorrere dal 1977, l'Eurostat effettua la conversione in UCE⁽¹⁾ dei prezzi espressi nelle valute nazionali, mentre anteriormente l'unità di conto utilizzata era l'Eur⁽²⁾.

L'UCE è un'unità di tipo «paniere», basata su una certa quantità delle singole valute comunitarie.

Il suo valore viene calcolato quotidianamente, considerando per ogni valuta il tasso di cambio delle varie valute comunitarie sul mercato dei cambi corrispondente a tale valuta, con ponderazioni che sono state fissate nel mese di giugno 1974. Il valore gionliero dell'UCE viene pubblicato nella Gazzetta ufficiale delle Comunità europee.

Nella presente pubblicazione ci siamo avvalsi dei valori medi calcolati per il periodo in esame, mentre per altri usi si prede talvolta in considerazione il valore dell'UCE alla fine del periodo considerato.

Presentazione

Le percentuali di variazione figuranti nelle tabelle dell'evoluzione dei prezzi — rispetto al mese precedente e allo stesso mese dell'anno precedente — si riferiscono ai prezzi espressi nelle valute nazionali e non in UCE, per poter fornire percentuali d'evoluzione che non rispecchino le fluttuazioni monetarie.

Per poter raffrontare tra di loro i prezzi rilevati, i grafici annuali e mensili sono stati peraltro elaborati con valori espressi in UCE. Occorre tuttavia notare che si tratta di un'approssimazione convenzionale, e non già di una misura precisa, giacché è ben noto che la conversione in una base monetaria comune mediante tassi di cambio non può fornire in generale una buona immagine della «realtà» dei rapporti del potere d'acquisto interno delle monete.

Utilizzazione delle statistiche dei prezzi

La presente pubblicazione si prefigge essenzialmente di :

- confrontare prezzi in UCE di alcuni mezzi di produzione necessari alle aziende agricole;
- confrontare nel tempo (soprattutto mensilmente) i prezzi dei mezzi di produzione più importanti.

Ciò nonostante, la presente pubblicazione **non vuole né potrebbe** fornire una immagine dell'influenza dei prezzi sull'evoluzione degli scambi intracomunitari o tra la Comunità ed i paesi terzi.

(1) Per maggiori dettagli, ved. il Bollettino mensile «Statistiche generali», a partire dal n. 3-1977, nota esplicativa alla tabella 753.

(2) Per maggiori dettagli, vedansi le «Osservazioni preliminari» delle precedenti pubblicazioni «Prezzi agricoli», poi «Prezzi d'acquisto dell'agricoltura».

Mehrwertsteuersätze
Rates of Value Added Tax

Die Mehrwertsteuer (MwSt.) auf den Erzeugerpreisen
landwirtschaftlicher Produkte
in den Ländern der EG
The Value Added Tax (VAT) levied on the producer
prices of agricultural products
in the countries of the EC

Taux de la taxe sur la valeur ajoutée
Tassi dell'imposta sul valore aggiunto

La taxe sur la valeur ajoutée (TVA)
frappant les prix à la production
des produits agricoles dans les pays de la CE
L'imposta sul valore aggiunto (IVA)
sui prezzi alla produzione
dei prodotti agricoli nei paesi della CE

	Regelsystem¹⁾ Standard system¹⁾		Régime normal¹⁾ Regime normale¹⁾
	Besteuerbare Erzeugnisse Taxable products	Sätze Rates Taux Tassi	Produits imposables Prodotti imponibili
BR Deutschland	Ermäßigter Satz / Reduced rate: — Die meisten Erzeugnisse / Most products Normalsteuersatz / Standard rate: — Weinmost, Getränke, Dienstleistungen / Grape must, beverages, services N.B. Ab 1. Januar 1970 hat ein der Regelbesteuerung unterliegender Landwirt die Möglichkeit, von seiner Mehrwertsteuerschuld (über die abzugsfähige Vor- steuer hinaus) einen sogenannten Aufwertungssteil- ausgleich abzuziehen (3% ab 1.1.76; 2,5% und ab 1.1.77: 2%) / Since 1 January 1970, farmers to whom the standard system applies may deduct from their VAT liability not only the VAT paid at earlier stages but also an amount allowed as partial compensation for the revaluation. This amount was reduced from 3% to 2,5% on 1.1.1976 and to 2% on 1.1.1977.	5 % 1.1.1968 5,5 % 1.7.1968 10 % 1.1.1968 11 % 1.7.1968	Taux réduit / Tasso ridotto: — La plupart des produits / La maggior parte dei prodotti Taux normal / Tasso normale: — Moût de vin, boissons, services / Mosto di vino, bevande, servizi N.B. Depuis le 1 ^{er} janvier 1970, l'agriculteur au régime normal peut déduire de sa dette fiscale TVA (outre la TVA payée sur ses achats) un montant compensatoi- re partiel de réévaluation. Ce montant de 3% à été réduit à 2,5% le 1.1.1976 et à 2% le 1.1.1977 / Dal 1 ^o gennaio 1970, l'agricoltura sottoposta a regime nor- male può detrarre dal suo debito fiscale IVA (oltre a"IVA corrisposta sugli acquisti) un importo com- pensativo parziale della rivalutazione. Questo impor- to, inizialmente fissato al 3% è stato ridotto al 2,5% dal 1 ^o .1.1976 e al 2% dal 1 ^o .1.1977.
	France	Ermäßigter Satz / Reduced rate: — Alle Erzeugnisse außer Wein / All prod- ucts except wine Mittlerer Satz / Intermediate rate: — Wein / Wine Mittlerer Satz / Intermediate rate → Normal- steuersatz / Standard rate: — Wein / Wine N.B. Bis zum 31.12.1969 bezogen sich diese Sätze auf Preise einschließlich MwSt. - Ab 1.1.1970 beziehen sich diese Sätze auf Preise ausschließlich MwSt. / Until 31.12.1969 these rates applied to prices inclu- sive of VAT - From 1.1.1970 these rates apply to prices exclusive of VAT.	6 % 1.1.1968 7 % 1.12.1968 7,5 % 1.1.1970 7 % 1.1.1973 13 % 1.1.1968 15 % 1.12.1968 17,6 % 1.1.1970 17,6 % 1.1.1977

¹⁾ Das „Regelsystem“ sieht für die Landwirtschaft gewisse Vereinfachungen gegenüber den für die übrigen Wirtschaftszweige angewandten Bedingungen vor / The „standard system“ provides certain simplifications for the agricultural sector as compared with the conditions applying to other economic sectors.

N.B. Die Angaben betreffen die Landwirtschaft in engerem Sinne, also nicht z.B. die Forstwirtschaft. Nur die wichtigsten Erzeugnisse werden beispielshalber aufgeführt / The data relate to agriculture in the strict sense of the term, excluding e.g. forestry. Only the most important products are indicated by way of illustration.

¹⁾ La «régime normal» comporte pour l'agriculture certaines simplifications par rapport aux conditions applicables aux autres secteurs économiques / Se raffrontato alle condizioni applicabili agli altri settori economici, il «regime normale» comporta per l'agricoltura una serie di semplificazioni.

N.B. Les données concernent l'agriculture au sens restreint et non p. ex. la sylviculture. Seuls les produits les plus importants ont été mentionnés à titre d'exemples / I dati si riferiscono all'agricoltura in senso stretto (essi escludono ad esempio la silvicoltura). Sono stati menzionati a titolo di esempio solo i prodotti più importanti.

Die Mehrwertsteuer (MwSt.) auf den Erzeugerpreisen landwirtschaftlicher Produkte in den Ländern der EG (Forts.)

The Value Added Tax (VAT) levied on the producer prices of agricultural products in the countries of the EC (contd.)

La taxe sur la valeur ajoutée (TVA) frappant les prix à la production des produits agricoles dans les pays de la CE (suite)

L'imposta sul valore aggiunto (IVA) sui prezzi alla produzione dei prodotti agricoli nei paesi della CE (seguito)

	Regelsystem¹⁾ Standard system¹⁾		Régime normal¹⁾ Régime normale¹⁾	
	Besteuerbare Erzeugnisse Taxable products	Sätze Rates Taux Tassi	seit/since depuis/dal	
			Produits imposables Prodotti imponibili	
Italia	Ermäßigter Satz / Reduced rate: — Getreide (Ausnahme: Saatgut und Rohreis), Rohmilch / Cereals (except seed and paddy rice) untreated milk — Rohreis, Frisch- und Trockengemüse, Kartoffeln, frisches und getrocknetes Obst, Ölsamen für Speiseöl, Olivenöl, Eier, Butter und Käse / Paddy rice, fresh and dried vegetables, potatoes, fresh and dried fruit, oilseeds for the production of edible oil, olive oil, eggs, butter and cheese Mittlerer Satz / Intermediate rate: — Alle übrigen oben nicht aufgeführten Produkte / All other products n.e.s.	1 % 3 % 6 %	1.1.1973 1.1.1973 1.1.1973	Taux réduit / Tasso ridotto: — Céréales (sauf semences et riz brut), lait cru / Cereali (eccetto sementi e riso greggio), latte crudo — Riz brut, légumes frais et secs, pommes de terre, fruit frais et secs, oléagineux pour huile alimentaire, huile d'olive, œufs, beurre et fromage / Riso greggio, ortaggi freschi e secchi, patate, frutta fresca e secca, semi oleosi per oli alimentari, olio d'oliva, uova, burro e formaggio Taux intermédiaire / Tasso intermedio: — Tous les autres produits non mentionnés ci-dessus / Tutti gli altri prodotti non menzionati qui sopra
	Ermäßigter Satz / Reduced rate: — Die meisten Erzeugnisse / Most products Normalsteuersatz / Standard rate: — Blumen, Zierpflanzen, Blumenzwiebeln, Baumschulerzeugnisse / Flowers, ornamental plants, bulbs, nursery plants Normalsteuersatz / Standard rate → Ermäßigter Satz / Reduced rate: — Blumen, Zierpflanzen, Blumenzwiebeln, Baumschulerzeugnisse / Flowers, ornamental plants, bulbs, nursery plants	4 % 12 % 14 % 16 % 4 %	1.1.1969 1.1.1969 1.1.1971 1.1.1973 1.1.1975	Taux réduit / Tasso ridotto: — La plupart des produits / La maggior parte dei prodotti Taux normal / Tasso normale: — Fleurs, plantes ornementales, bulbes, produits des pépinières / Fiori, piante ornamentali, bulbi, prodotti di vivai Taux normal / Tasso normale → Taux réduit / Tasso ridotto: — Fleurs, plantes ornementales, bulbes, produits des pépinières / Fiori, piante ornamentali, bulbi, prodotti di vivai
Belgique/België	Ermäßigter Satz / Reduced rate: — Die meisten Erzeugnisse / Most products	6 %	1.1.1971	Taux réduit / Tasso ridotto: — La plupart des produits / La maggior parte dei prodotti

¹⁾ Das „Regelsystem“ sieht für die Landwirtschaft gewisse Vereinfachungen gegenüber den für die übrigen Wirtschaftszweige angewandten Bedingungen vor / The „standard system“ provides certain simplifications for the agricultural sector as compared with the conditions applying to other economic sectors.

¹⁾ Le « régime normal » comporte pour l'agriculture certaines simplifications par rapport aux conditions applicables aux autres secteurs économiques / Se raffrontato alle condizioni applicabili agli altri settori economici, il « regime normale » comporta per l'agricoltura una serie di semplificazioni.

Die Mehrwertsteuer (MwSt.) auf den Erzeugerpreisen
landwirtschaftlicher Produkte
in den Ländern der EG (Forts.)

The Value Added Tax (VAT) levied on the producer
prices of agricultural products
in the countries of the EC (contd.)

La taxe sur la valeur ajoutée (TVA)
frappant les prix à la production
des produits agricoles dans les pays de la CE (suite)

L'imposta sul valore aggiunto (IVA)
sui prezzi alla produzione
dei prodotti agricoli nei paesi della CE (seguito)

		Regelsystem ¹⁾ Standard system ¹⁾		Régime normal ¹⁾ Régime normale ¹⁾	
		Besteuerbare Erzeugnisse Taxable products	Sätze Rates Taux Tassi	seit/since depuis/dal	Produits imposables Prodotti imponibili
Luxembourg	Ermäßigter Satz / Reduced rate: — Die meisten Erzeugnisse und Dienstleistungen / Most products and services		4 % 5 %	1.1.1970 1.1.1971	Taux réduit / Tasso ridotto: — La plupart des produits et services / La maggior parte dei prodotti e servizi
	Nulltarif / Zero rate: — Erzeugnisse, die im allgemeinen der Ernährung und Fütterung dienen einschl. der hierfür verwendeten Vorprodukte (Saat- und Pflanzgut, Tiere) / Products generally used for human or animal consumption including certain animals, seed and plants used for producing food		0 %	1.1.1973	Taux zéro / Tasso zero: — Les produits généralement utilisés pour l'alimentation humaine et animale y compris les semences, les plants et les animaux utilisés à cette fin / I prodotti normalmente destinati all'alimentazione umana e animale, ivi compresi sementi, piante e animali utilizzati a tal fine
United Kingdom	Normalsteuersatz / Standard rate: — Alle übrigen Güter und Dienstleistungen / All other products and services		10 % 8 %	1.4.1973 29.7.1974	Taux normal / Tasso normale: — Tous les autres produits et services / Tutti gli altri prodotti e servizi
	Ermäßigter Satz / Reduced rate: — Alle Erzeugnisse / All products		5,26 % 6,75 %	1.11.1972 3.9.1973	Taux réduit / Tasso ridotto: — Tous les produits / Tutti i prodotti
Ireland	Nulltarif / Zero rate: — Pferde, Landbutter / Horses, farm butter		0 %	3.9.1973	Taux zéro / Tasso zero: — Chevaux, beurre de ferme / Cavalli, burro di fattoria
	Ermäßigter Satz / Reduced rate: — Alle Erzeugnisse / All products		5,26 % 6,75 %	1.11.1972 3.9.1973	Taux réduit / Tasso ridotto: — Tous les produits / Tutti i prodotti
Danmark	Nulltarif / Zero rate: — Die innerlandwirtschaftlichen Verkäufe, wenn die Landwirte dies wünschen / Sales within the agricultural sectors if the parties concerned so desire		0 %	3.7.1967	Taux zéro / Tasso zero: — Les ventes interfermes si les exploitants le désirent / Le vendite interaziende a richiesta degli agricoltori
	Normalsteuersatz / Standard rate: — Alle Erzeugnisse / All products		10 % 12,5 % 15 % 9,25 % 15 %	3.7.1967 1.4.1968 29.6.1970 29.9.1975 1.3.1976	Taux normal / Tasso normale: — Tous les produits / Tutti i prodotti

¹⁾ Das „Regelsystem“ sieht für die Landwirtschaft gewisse Vereinfachungen gegenüber den für die übrigen Wirtschaftszweige angewandten Bedingungen vor / The „standard system“ provides certain simplifications for the agricultural sector as compared with the conditions applying to other economic sectors.

¹⁾ Le «régime normal» comporte pour l'agriculture certaines simplifications par rapport aux conditions applicables aux autres secteurs économiques / Se raffrontato alle condizioni applicabili agli altri settori economici, il «regime normale» comporta per l'agricoltura una serie di semplificazioni.

Die Mehrwertsteuer (MwSt.) auf den Erzeugerpreisen
landwirtschaftlicher Produkte
in den Ländern der EG (Forts.)
The Value Added Tax (VAT) levied on the producer
prices of agricultural products
in the countries of the EC (contd.)

La taxe sur la valeur ajoutée (TVA)
frappant les prix à la production
des produits agricoles dans les pays de la CE (suite)
L'imposta sul valore aggiunto (IVA)
sui prezzi alla produzione
dei prodotti agricoli nei paesi della CE (seguito)

	Pauschalierungssystem ¹⁾ Flat rate system ¹⁾		Régime forfaitaire ¹⁾ Regime forfettario ¹⁾
	Besteuerbare Erzeugnisse Taxable products	Sätze Rates Taux Tassi	Produits imposables Prodotti imponibili
BR Deutschland	— Die meisten Erzeugnisse / Most products	5 % 1.1.1968 8 % 1.1.1970 9 % 1.1.1975 8,5 % 1.1.1976 8 % 1.1.1977	— La plupart des produits / La maggior parte dei prodotti
	— Weinmost, Getränke, Dienstleistungen / Grape must, beverages, services	10 % 1.1.1968 11 % 1.7.1968	— Moût de vin, boissons, services / Mosto di vino, bevande, servizi
	N.B. Am 1.1.1970 wurde als Aufwertungsteilausgleich der Pauschalierungssatz um 3 % erhöht. Dieser Ausgleich wurde am 1.1.1976 auf 2,5 % und am 1.1.1977 auf 2 % reduziert / On 1.1.1970 the flat rate was increased by 3 % as partial compensation for the revaluation. This compensatory rate was reduced to 2,5 % on 1.1.1976 and to 2 % on 1.1.1977.		N.B. Depuis le 1.1.1970 le taux forfaitaire a été relevé de 3 % à titre de compensation partielle de réévaluation. Cette compensation a été réduite à 2,5 % à partir du 1.1.1976 et à 2 % à partir du 1.1.1977 / Dal 1.1.1970 il tasso forfettario è stato aumentato del 3 % a titolo di compensazione parziale della rivalutazione. Questo importo è stato ridotto a 2,5 % dal 1.1.1976 e al 2 % dal 1.1.1977.
France	— Alle pflanzlichen Erzeugnisse / All vegetable products	2 % 1.1.1968 2,4 % 1.1.1969	— Tous les produits végétaux / Tutti i prodotti vegetali
	— Aber 4,1 % bei Verkäufen über Produzentenvereinigungen / But 4,1 % for sales through a producers association	3,1 % 1.1.1974 2,4 % 1.1.1975	— Mais 4,1 % pour les ventes par l'intermédiaire d'un groupement de producteurs / Ma 4,1 % per vendite effettuate tramite associazioni di produttori
	— Alle tierischen Erzeugnisse / All animal products	3 % 1.1.1968 3,5 % 1.1.1969 4,5 % 1.1.1973	— Tous les produits animaux / Tutti i prodotti animali
	— Aber 5,2 % bei Verkäufen über Produzentenvereinigungen / But 5,2 % for sales through a producers' association	4,2 % 1.1.1974 3,5 % 1.1.1975	— Mais 5,2 % pour les ventes par l'intermédiaire d'un groupement de producteurs / Ma 5,2 % per vendite effettuate tramite associazioni di produttori
	— Eier, Geflügel und Schweine bei Verkäufen über Produzentenvereinigungen / Eggs, poultry and pig sales through a producers' association	4 % 1.1.1968 4,7 % 1.1.1969 5,5 % 1.1.1973 5,4 % 1.1.1974 4,7 % 1.1.1975	— Œufs, volailles et porcs pour les ventes par l'intermédiaire d'un groupement de producteurs / Uova, pollame e suini per le vendite effettuate tramite associazioni di produttori
	N.B. Der Landwirt verkauft ausschließlich MwSt.; er zahlt jedoch die seine Einkäufe belastende MwSt. Als Ausgleich erhält er im Laufe des folgenden Jahres aufgrund von Belegen eine Rückerstattung in Höhe der angegebenen, auf seine Verkäufe zu berechnenden Sätze / The farmer sells his products exclusive of VAT, but pays VAT on his purchases. Subject to the production of substantiating documents, he receives back as compensation in the course of the following year an amount equal to the above tax rates applied to his sales turnover.		N.B. L'agriculteur vend hors TVA; il paie cependant la TVA sur ses achats. En compensation, il reçoit au cours de l'année qui suit, sur justification, un remboursement égal aux pourcentages indiqués, applicables au chiffre d'affaires de ses ventes / L'agricoltore vende al netto dell'IVA; egli deve corrispondere tuttavia l'IVA sugli acquisti. In compenso, egli riceve nel corso dell'anno seguente, su documenti giustificativi, un rimborso corrispondente alle percentuali indicate, applicabili al fatturato delle sue vendite.

¹⁾ Die im Agrarbereich geltenden Pauschalierungssysteme sollen die beim Einkauf von landwirtschaftlichen Betriebsmitteln bezahlte Mehrwertsteuer pauschal kompensieren / The flat rate systems applying to the agricultural sector are all intended to provide a flat rate compensation for the VAT paid on purchase of the means of agricultural production.

¹⁾ Les régimes forfaitaires, applicables au secteur agricole, ont tous comme but de compenser forfaitairement les charges de la taxe sur la valeur ajoutée supportées sur les achats des moyens de production agricole / I regimi forfettari applicabili al settore agricolo sono intesi a compensare forfettariamente l'imposta sul valore aggiunto pagata sugli acquisti dei mezzi di produzione agricola.

Die Mehrwertsteuer (MwSt.) auf den Erzeugerpreisen
landwirtschaftlicher Produkte
in den Ländern der EG (Forts.)
The Value Added Tax (VAT) levied on the producer
prices of agricultural products
in the countries of the EC (contd.)

La taxe sur la valeur ajoutée (TVA)
frappant les prix à la production
des produits agricoles dans les pays de la CE (suite)
L'imposta sul valore aggiunto (IVA)
sui prezzi alla produzione
dei prodotti agricoli nei paesi della CE (seguito)

Pauschalierungssystem ¹⁾ Flat rate system ¹⁾		Régime forfaitaire ¹⁾ Regime forfettario ¹⁾		
Besteuerbare Erzeugnisse Taxable products	Sätze Rates Taux Tassi	seit/since depuis/dal	Produits imposables Prodotti imponibili	
Italia	— Getreide (Ausnahme: Saatgut und Rohreis), Rohmilch / Cereals (except seed and paddy rice), untreated milk	1 %	1.1.1973	— Céréales (sauf semences et riz brut), lait cru / Cereali (eccetto sementi e riso greggio), latte crudo
	— Rohreis, Frisch- und Trockengemüse, Kartoffeln, frisches und getrocknetes Obst, Ölsamen für Speiseöl, Olivenöl, Eier, Butter und Käse / Paddy rice, fresh and dried vegetables, potatoes, fresh and dried fruits, oilseeds of the production of edible oil, olive oil, eggs, butter and cheese	3 %	1.1.1973	— Riz brut, légume frais et secs, pommes de terre, fruits frais et secs, oléagineux pour huile alimentaire, huile d'olive, œufs, beurre et fromage / Riso greggio, ortaggi freschi e secchi, frutta fresca e secca, semi oleosi per oli alimentari, olio d'oliva, uova, burro, formaggio
	— Alle übrigen oben nicht aufgeführten Produkte / All other products	6 %	1.1.1973	— Tous les autres produits non mentionnés ci-dessus / Tutti gli altri prodotti non menzionati qui sopra
Niederland	— Alle Erzeugnisse ausschl. Blumen, Zierpflanzen, Blumenzwiebeln, Baumschulerzeugnissen; ab 1.1.1975 einschl. dieser Produkte / All products except flowers, ornamental plants, bulbs and nursery plants; from 1.1.1975, inclusive of these products	4 % 4,44 % 6,67 % 4,44 % 4,71 %	1.1.1969 1.1.1973 17.9.1973 1.5.1974 1.10.1976	— Tous les produits à l'exclusion des fleurs, plantes ornementales, bulbes, produits des pépinières; à partir du 1.1.1975 à l'inclusion de ces produits / Tutti i prodotti esclusi i fiori, le piante ornamentali, bulbi, prodotti di vivaio; dal 1.1.1975 inclusi anche detti prodotti
	— Die meisten Erzeugnisse / Most products	5 % 5,5 % 6 %	1.1.1971 1.7.1971 1.1.1975	— La plupart des produits / La maggior parte dei prodotti
	N.B. Der Landwirt zahlt die seine Einkäufe belastende MwSt. Seine Verkäufe unterliegen seit Einführung der MwSt. einem Satz von 6 %. Davon erhielt der Landwirt vom Käufer jedoch bis zum 31.12.1974 nur die angegebenen 5 % bzw. 5,5 % als pauschalen Ausgleichsbetrag. Den Rest schuldet der Käufer dem Staat / The farmer pays VAT on his purchases. Since the introduction of VAT a 6 % rate has been levied on his sales. However, until 31.12.1974, the farmer received from the purchaser only the flat rate compensatory amount calculated at the rates shown i.e. first 5 % and then 5,5 %. The purchaser owed the balance to the State.			N.B. L'agriculteur paie la TVA sur ses achats. Depuis l'introduction de la TVA ses ventes sont frappées d'une taxe de 6 %. Jusqu'au 31.12.1974 cependant, l'agriculteur ne recevait sur cette taxe, de la part de l'acheteur, que le montant forfaitaire compensatoire calculé successivement aux taux indiqués de 5 %, puis de 5,5 %. Le montant restant était dû par l'acheteur à l'État / L'agricoltore corrisponde l'IVA sui suoi acquisti. Dall'introduzione dell'IVA le sue vendite erano tassate al 6 %. Fino al 31.12.1974 però, l'agricoltore riceveva di questa tassa — da parte dell'acquirente — solo l'importo forfettario compensativo calcolato successivamente al tasso indicato del 5 % e del 5,5 %. Il rimanente doveva essere versato allo Stato dall'acquirente.
	— Die meisten Erzeugnisse / Most products	4 % 5 %	1.1.1970 1.1.1971	— La plupart des produits / La maggior parte dei prodotti
Luxembourg	— Die meisten Erzeugnisse / Most products	4 % 5 %	1.1.1970 1.1.1971	— La plupart des produits / La maggior parte dei prodotti

¹⁾ Die im Agrarbereich geltenden Pauschalierungssysteme sollen die beim Einkauf von landwirtschaftlichen Betriebsmitteln bezahlte Mehrwertsteuer pauschal kompensieren / The flat rate systems applying to the agricultural sector are all intended to provide a flat rate compensation for the VAT paid on purchase of the means of agricultural production.

¹⁾ Les régimes forfaitaires, applicables au secteur agricole, ont tous comme but de compenser forfaitairement les charges de la taxe sur la valeur ajoutée supportées sur les achats des moyens de production agricole / I regimi forfettari applicabili al settore agricolo sono intesi a compensare forfettariamente l'imposta sul valore aggiunto pagata sugli acquisti dei mezzi di produzione agricola.

Die Mehrwertsteuer (MwSt.) auf den Erzeugerpreisen
landwirtschaftlicher Produkte
in den Ländern der EG (Forts.)
The Value Added Tax (VAT) levied on the producer
prices of agricultural products
in the countries of the EC (contd.)

La taxe sur la valeur ajoutée (TVA)
frappant les prix à la production
des produits agricoles dans les pays de la CE (suite)
L'imposta sul valore aggiunto (IVA)
sui prezzi alla produzione
dei prodotti agricoli nei paesi della CE (seguito)

Pauschalierungssystem¹⁾ Flat rate system¹⁾		Régime forfaitaire¹⁾ Regime forfettario¹⁾	
Besteuerbare Erzeugnisse Taxable products	Sätze Rates Taux Tassi	seit/since depuis/dal	Produits imposables Prodotti imponibili
United Kingdom	— —		— Pas de régime forfaitaire / Nessun regime forfettario
Ireland	1 % 0 %	1.11.1972 1.31.1976	— Tous les produits vendus sauf pour les ventes interfirmes / Tutti i prodotti venduti eccetto le vendite interaziende
Danmark	— —		— Pas de régime forfaitaire, mais le régime normal n'est pas obligatoire pour les exploitations ayant un chiffre d'affaires inférieur à 5000 DKr / Nessun regime forfettario, ma il regime normale non è obbligatorio per le aziende agricole con fatturato inferiore a 5000 DKr

¹⁾ Die im Agrarbereich geltenden Pauschalierungssysteme sollen die beim Einkauf von landwirtschaftlichen Betriebsmitteln bezahlte Mehrwertsteuer pauschal kompensieren / The flat rate systems applying to the agricultural sector are all intended to provide a flat rate compensation for the VAT paid on purchase of the means of agricultural production.

¹⁾ Les régimes forfaitaires, applicables au secteur agricole, ont tous comme but de compenser forfaitairement les charges de la taxe sur la valeur ajoutée supportées sur les achats des moyens de production agricole / I regimi forfettari applicabili al settore agricolo sono intesi a compensare forfettariamente l'imposta sul valore aggiunto pagata sugli acquisti dei mezzi di produzione agricola.

**Die Mehrwertsteuer (MwSt.) auf den Einkaufspreisen
landwirtschaftlicher Betriebsmittel
in den Ländern der EG**
**The Value Added Tax (VAT) levied on the purchase
prices of the means of agricultural production
in the countries of the EC**

**La taxe sur la valeur ajoutée (TVA)
frappant les prix d'achat des moyens de production
agricole dans les pays de la CE**
**L'imposta sul valore aggiunto (IVA)
sui prezzi d'acquisto dei mezzi di produzione
agricola nei paesi della CE**

	Besteuerbare Erzeugnisse Taxable products	Sätze Rates Taux Tassi	seit/dsince depuis/dal	Produits imposables Prodotti imponibili
BR Deutschland	<p>Nullsatz / Zero rate:</p> <p>— Käufe und Pacht landwirtschaftlicher Grundstücke / Purchases and leases of agricultural lands</p> <p>Ermäßigter Satz / Reduced rate:</p> <p>— Betriebsmittel landwirtschaftlicher Herkunft (Futtermittel, Saat, Pflanzgut, Nutz- und Zuchtvieh / Production means of agricultural origin (feedstuffs, seed and seedlings, livestock)</p> <p>Normalsteuersatz / Standard rate:</p> <p>— Betriebsmittel industrieller Herkunft (Handelsdünger, Pflanzenschutzmittel, Energie, Gebäude und Maschinen, Baustoffe und Zubehör) / Production means of industrial origin (fertilizers, pesticides, energy, buildings and machinery, construction materials and accessories)</p>	0 %	1.1.1968	<p>Taux zéro / Tasso zero:</p> <p>— Achats et fermage de fonds agricoles / Acquisti e affitti di fondi rustici</p> <p>Taux réduit / Tasso ridotto:</p> <p>— Moyens de production en provenance de l'agriculture (aliments des animaux, semences et plants, animaux d'élevage) / Mezzi di produzione di origine agricola (mangimi, sementi e piante, animali d'allevamento)</p> <p>Taux normal / Tasso normale:</p> <p>— Moyens de production en provenance de l'industrie (engrais, antiparasitaires, énergie, bâtiments et machines, matériaux de construction et accessoires) / Mezzi di produzione d'origine industrielle (concimi, antiparassitari, energia, edifici e macchine, materiale da costruzione ed accessori)</p>
	<p>Ermäßigter Satz / Reduced rate:</p> <p>— Handelsdünger, Viehfutter, Schädlingsbekämpfungsmittel, Nutz- und Zuchtvieh / Fertilizers, feedstuff, pesticides, livestock</p> <p>Mittlerer Satz → Normalsteuersatz / Intermediate rate → Standard rate:</p> <p>— Treibstoffe (nicht abzugsfähig), gewisse Bauarbeiten und Dienstleistungen, falls von den Begünstigten des Sondertarifs ausgeführt / Motor fuels (non-deductible), certain constructional work and services if provided by parties to whom the 'special rebate' applies</p> <p>Normalsteuersatz / Standard rate:</p> <p>— Kauf und Unterhaltung von Maschinen und Gerät, Bau und Unterhalt von Wirtschaftsgebäuden, Lohnarbeiten, die meisten Dienstleistungen / Purchase and servicing of agricultural machinery, construction and maintenance of farm buildings, contract works most services</p> <p>N.B. Bis zum 31.12.1969 bezogen sich diese Sätze auf Preise einschließlich MwSt. Ab 1.1.1970 beziehen sich diese Sätze auf Preise ausschließlich MwSt. / Until 31.12.1969 these rate applied to prices inclusive of VAT. From 1.1.1970 these rates apply to prices exclusive of VAT.</p>	6 % 7 % 7,5 % 7 %	1.1.1968 1.12.1968 1.1.1970 1.1.1973	<p>Taux réduit / Tasso ridotto:</p> <p>— Engrais, aliments des animaux, antiparasitaires, animaux d'élevage / Concimi, mangimi, antiparassitari, animali d'allevamento</p> <p>Taux intermédiaire → Taux normal / Tasso intermedio → Tasso normale</p> <p>— Carburants (non déductibles), certains travaux immobiliers et services effectués par les bénéficiaires de la «décôte spéciale» / Carburanti (non deducibili), determinati lavori immobiliari e servizi effettuati dai beneficiari della «tariffa agevolata speciale»</p> <p>Taux normal / Tasso normale:</p> <p>— Achat et entretien de matériel agricole, construction et entretien de bâtiments d'exploitation, travaux à façon, la plupart des services / Acquisto e manutenzione di materiale agricolo, costruzione e manutenzione degli edifici, lavori per conto terzi, maggior parte dei servizi</p> <p>N.B. Jusqu'au 31.12.1969 ces taux s'appliquent aux prix TVA comprise. A partir du 1.1.1970 le taux s'appliquent aux prix hors TVA / Fino al 31.12.1969 questi tassi si applicano ai prezzi IVA inclusa. Dal 1.1.1970 i tassi si applicano ai prezzi al netto dell'IVA.</p>
France ¹⁾				

¹⁾ Das MwSt.-System bestand für bestimmte nichtlandwirtschaftliche Güter bereits vor dem 1.1.1968; es war jedoch nicht auf die Landwirtschaft anwendbar / Prior to 1.1.1968 the VAT system applied already to a number of (non-agricultural) products but not to the agricultural sector.

¹⁾ Antérieurement au 1.1.1968, le régime de la TVA existait pour un certain nombre de produits (non agricoles), mais aucun agriculteur ne pouvait être assujéti au régime de la TVA / Prima del 1° gennaio 1968, il regime IVA esisteva già per un certo numero di prodotti (non agricoli), ma non era applicabile per l'agricoltura.

Die Mehrwertsteuer (MwSt.) auf den Einkaufspreisen
landwirtschaftlicher Betriebsmittel
in den Ländern der EG (Forts.)
The Value Added Tax (VAT) levied on the purchase
prices of the means of agricultural production
in the countries of the EC (contd.)

La taxe sur la valeur ajoutée (TVA)
frappant les prix d'achat des moyens de production
agricole dans les pays de la CE (suite)
L'imposta sul valore aggiunto (IVA)
sui prezzi d'acquisto dei mezzi di produzione
agricola nei paesi della CE (seguito)

	Besteuerbare Erzeugnisse Taxable products	Sätze Rates Taux Tassi	seit/since depuis/dal	Produits imposables Prodotti imponibili
Italia	<p>Ausgenommen / Exempt:</p> <ul style="list-style-type: none"> — Dienste von landwirtschaftlichen Lohnunternehmern, Kredite an die Landwirtschaft, Pachten / Services of agricultural contractors, agricultural credits, farm leases <p>Ermäßigter Satz / Reduced rate:</p> <ul style="list-style-type: none"> — Einzel- und Mischfuttermittel / Feedingstuffs, straight and compound <p>Mittlerer Satz / Intermediate rate:</p> <ul style="list-style-type: none"> — Saatgut, Nutz- und Zuchtvieh, Pharmazeutika, tierärztliche Dienstleistungen, Düngemittel, Pflanzenschutzmittel / Seeds, livestock, pharmaceutical products, veterinary services, fertilizers, pesticides <p>Normalsteuersatz / Standard rate:</p> <ul style="list-style-type: none"> — Treibstoff, Landmaschinen und Geräte, Baustoffe, die meisten Dienstleistungen / Motor fuels, plant and machinery, constructional materials, most services 	—	1.1.1973	<p>Exemptés / Esenti:</p> <ul style="list-style-type: none"> — Travaux agricoles à façon, crédits agraires, baux ruraux / Lavori agricoli conto terzi, credito agrario, contratti di fitto <p>Taux réduit / Tasso ridotto:</p> <ul style="list-style-type: none"> — Aliments des animaux, simples et composés / Mangimi semplici e composti <p>Taux intermédiaire / Tasso intermedio:</p> <ul style="list-style-type: none"> — Semences, animaux d'élevage, produits pharmaceutiques, services vétérinaires, engrais, antiparasitaires / Sementi, animali d'allevamento, prodotti farmaceutici, servizi veterinari, concimi, antiparassitari <p>Taux normal / Tasso normale:</p> <ul style="list-style-type: none"> — Carburants, matériel et machines, matériaux de construction, la plupart des services / Carburanti, materiale e macchine, materiali da costruzione, la maggior parte dei servizi
Niederland	<p>Nulltarif / Zero rate:</p> <ul style="list-style-type: none"> — Tierärztliche Dienstleistungen, Kauf, Miete, Pacht von unbeweglichen Gütern (soweit nicht vom Hersteller verkauft) / Veterinary services, purchase, rent or lease of fixed assets (unless sold by the manufacturer) <p>Ermäßigter Satz / Reduced rate:</p> <ul style="list-style-type: none"> — Handelsdünger, Treibstoff (außer Benzin), Viehfutter, Nutz- und Zuchtvieh, Dienstleistungen / Fertilizer, motor fuels (except petrol), feedingstuffs, livestock, services <p>Normalsteuersatz / Standard rate:</p> <ul style="list-style-type: none"> — Bau und Unterhaltung von Wirtschaftsgebäuden, Benzin / Construction and maintenance of farm buildings, petrol <p>Normalsteuersatz → Ermäßigter Satz / Standard rate → Reduced rate:</p> <ul style="list-style-type: none"> — Schädlingsbekämpfungsmittel, Pharmazeutika, Lohnarbeiten / Pesticides, pharmaceutical products, contract works — Maschinen und Geräte / Agricultural machinery <p>Ermäßigter Satz → Normalsteuersatz / Reduced rate → Standard rate:</p> <ul style="list-style-type: none"> — Elektrischer Strom / Electricity 	0 % 4 % 12 % 14 % 16 % 18 % 12 % 4 % 12 % 14 % 4 % 4 % 14 % 16 % 18 %	1.1.1969 1.1.1969 1.1.1969 1.1.1971 1.1.1973 1.1.1976 1.1.1969 1.1.1971 1.1.1973 1.1.1969 1.1.1971 1.1.1973 1.1.1969 1.1.1971 1.1.1973 1.1.1969 1.1.1971 1.1.1973 1.1.1976	<p>Taux zéro / Tasso zero:</p> <ul style="list-style-type: none"> — Services vétérinaires, achat, location, fermage de biens immobiliers (sauf vente par le constructeur) / Servizi veterinari, acquisto, locazione, affitto di beni immobili (eccetto vendite effettuate dal costruttore) <p>Taux réduit / Tasso ridotto:</p> <ul style="list-style-type: none"> — Engrais, carburants (sauf essence), aliments des animaux, animaux d'élevage, services / Concimi, carburanti (eccetto benzina), mangimi, animali d'allevamento, servizi <p>Taux normal / Tasso normale:</p> <ul style="list-style-type: none"> — Construction et entretien de bâtiments d'exploitation, essence / Costruzione e manutenzione di edifici aziendali, benzina <p>Taux normal → Taux réduit / Tasso normale → Tasso ridotto:</p> <ul style="list-style-type: none"> — Antiparasitaires, produits pharmaceutiques, travaux à façon / Antiparassitari, prodotti farmaceutici, lavori per conto terzi — Matériel agricole / Materiale agricolo <p>Taux réduit → Taux normal / Tasso ridotto → Tasso normale:</p> <ul style="list-style-type: none"> — Électricité / Elettricità

Die Mehrwertsteuer (MwSt.) auf den **Einkaufspreisen** landwirtschaftlicher Betriebsmittel in den Ländern der EG (Forts.)

The Value Added Tax (VAT) levied on the **purchase prices** of the means of agricultural production in the countries of the EC (contd.)

La taxe sur la valeur ajoutée (TVA) frappant les **prix d'achat** des moyens de production agricole dans les pays de la CE (suite)

L'imposta sul valore aggiunto (IVA) sui **prezzi d'acquisto** dei mezzi di produzione agricola nei paesi della CE (seguito)

	Besteuerbare Erzeugnisse Taxable products	Sätze Rates Taux Tassi	seit/since depuis/dal	Produits imposables Prodotti imponibili
Belgique/Belgie	Ermäßigter Satz / Reduced rate: — Viehfutter, Saatgut, Dieselmotorkraftstoff, Dienstleistungen / Feedingstuffs, seeds, gas oil, services	6 %	1.1.1971	Taux réduit / Tasso ridotto: — Aliments des animaux, semences, gas-oil, services / Mangimi, sementi, gasolio, servizi
	Mittlerer Satz / Intermediate rate: — Bau und Unterhalt von Wirtschaftsgebäuden, Heizöl, Petroleum / Construction and maintenance of farm buildings, fuel oil, paraffin oil	14 %	1.1.1971	Taux intermédiaire / Tasso intermedio: — Construction et entretien des bâtiments d'exploitation, fuel-oil, pétrole / Costruzione e manutenzione d'immobili aziendali, fuel-oil, petrolio
	Normalsteuersatz / Standard rate: — Maschinen und Geräte, Benzin, Schädlingsbekämpfungsmittel / Agricultural machinery, petrol, pesticides	18 %	1.1.1971	Taux normal / Tasso normale: — Matériel agricole, essence, antiparasitaires / Materiale agricolo, benzina, antiparassitari
	Normalsteuersatz → Ermäßigter Satz / Standard rate → Reduced rate: — Düngemittel / Fertilizers	18 % 6 %	1.1.1971 1.11.1971	Taux normal → Taux réduit / Tasso normale → Tasso ridotto: — Engrais / Concimi
Luxembourg	Ermäßigter Satz / Reduced rate: — Viehfutter, Treibstoffe und Brennstoffe, Saatgut, Zucht- und Nutzvieh, elektrischer Strom, Wasser, gewisse Dienstleistungen (Anbau- und Erntearbeiten, tierärztliche Dienste) / Feedingstuffs, motor and other fuels, seeds, livestock, electricity, water, certain services (sowing, planting and harvesting, veterinary services)	4 % 5 %	1.1.1970 1.1.1971	Taux réduit / Tasso ridotto: — Aliments des animaux, carburants et combustibles, semences, animaux d'élevage, électricité, eau, certains services (travaux de culture et de récolte, services vétérinaires) / Mangimi, carburanti e combustibili, sementi, animali d'allevamento, elettricità, acqua, alcuni servizi per la coltura e il raccolto, servizi veterinari
	Normalsteuersatz / Standard rate: — Maschinen und Geräte, Schädlingsbekämpfungsmittel, Bau und Unterhalt von Wirtschaftsgebäuden, gewisse Dienstleistungen (Transporte) / Agricultural machinery, pesticides, construction and maintenance of farm buildings, certain services (transports)	8 % 10 %	1.1.1970 1.1.1971	Taux normal / Tasso normale: — Matériel agricole, antiparasitaires, construction et entretien de bâtiments d'exploitation, certains services (transports) / Materiale agricolo, antiparassitari, costruzione e manutenzione d'immobili aziendali, alcuni servizi (trasporti)
	Normalsteuersatz → Ermäßigter Satz / Standard rate → Reduced rate: — Handelsdünger / Fertilizers	8 % 10 % 5 %	1.1.1970 1.1.1971 1.8.1973	Taux normal → Taux réduit / Tasso normale → Tasso ridotto: — Engrais / Concimi

**Die Mehrwertsteuer (MwSt.) auf den Einkaufspreisen
landwirtschaftlicher Betriebsmittel
in den Ländern der EG (Forts.)**

**The Value Added Tax (VAT) levied on the purchase
prices of the means of agricultural production
in the countries of the EC (contd.)**

**La taxe sur la valeur ajoutée (TVA)
frappant les prix d'achat des moyens de production
agricole dans les pays de la CE (suite)**

**L'imposta sul valore aggiunto (IVA)
sui prezzi d'acquisto dei mezzi di produzione
agricola nei paesi della CE (seguito)**

	Besteuerbare Erzeugnisse Taxable products	Sätze Rates Taux Tassi	seit/since depuis/dal	Produits imposables Prodotti imponibili
United Kingdom	Ausgenommen / Exempt:			Exemptés / Esenti:
	— Zinsvergütungen aus Kauf und Pacht von Grund und Boden; Versicherungen; Finanzierungskosten / Grants of interests in land purchases and leases; insurances, finance expenses	—	1.4.1973	— Les bonifications d'intérêt sur les achats et locations de terres, assurances, frais financiers / Bonifici d'interessi sugli acquisti e fitti di terreni, assicurazioni, spese di finanziamento
	Nulltarif / Zero rate:			Taux zéro / Tasso zero:
	— Erzeugnisse, die im allgemeinen der Ernährung und Fütterung dienen einschl. der hierfür verwendeten Vorprodukte (Saat- und Pflanzgut, Tiere). Bau landwirtschaftlicher Gebäude und der meisten sonstigen Bauten und Anlagen (ausschl. deren Reparatur und Unterhalt) / Products generally used for human and animal consumption including certain animals, seed and plants used for producing food-construction of farm buildings and most other civil engineering works (but excl. repairs and maintenance)	0 %	1.4.1973	— Produits généralement utilisés pour l'alimentation humaine et animale, y compris semences, plants et animaux élevés à cette fin. Construction de bâtiments agricoles et de la plupart des ouvrages de génie civil (mais à l'exclusion des réparations et de l'entretien) / Prodotti generalmente destinati all'alimentazione umana e animale, ivi compresi sementi, piante e animali allevati a tal fine. Costruzione di edifici agricoli e la maggior parte dei lavori del genio civile (ma esclusi le riparazioni e manutenzioni)
	— Brennstoffe, Strom und Wasser / Fuels, electricity and water			— Combustibles, électricité et eau / Combustibili, elettricità e acqua
	Nulltarif → Normalsteuersatz / Zero rate → Standard rate:			Taux zéro → Taux normal / Tasso zero → Tasso normale:
	— Dieselkraftstoff / Diesel road fuel	0 % 8 %	1.4.1973 29.7.1974	— Gas-oil / Gasolio
	Normalsteuersatz / Standard rate:			Taux normal / Tasso normale:
	— Übrige nicht genannte Güter und Dienstleistungen; Kauf und Unterhalt von Landmaschinen; Düngemittel und chemische Produkte / Other goods and services n.e.s.; purchase and maintenance of agricultural machinery; fertilizers and chemicals	10 % 8 %	1.4.1973 29.7.1974	— Les autres biens et services non spécifiés; achat et entretien de machines agricoles; engrais et produits chimiques / Altri beni e servizi non specificati; acquisto e manutenzione di macchine agricole, concimi e prodotti chimici
	Normalsteuersatz → Erhöhter Steuersatz / Standard rate → Increased rate:			Taux normal → Taux majoré / Tasso normale → Tasso maggiorato:
— Benzin / Petrol	10 % 8 % 25 % 12,5 %	1.4.1973 29.7.1974 18.11.1974 12.4.1976	— Essence / Benzina	
Erhöhter Steuersatz / Increased rate:			Taux majoré / Tasso maggiorato .:	
— Kauf von Kraftfahrzeugen (nicht abziehbare Kraftfahrzeug-Sondersteuer von 10 % / Purchase of motor cars (10 % non-deductible special car tax)	10+10 % 8+10 %	1.4.1973 29.7.1974	— Achats de véhicules à moteur (taxe spéciale non déductible de 10 % sur ces véhicules) / Acquisti di veicoli a motore (imposta speciale non deducibile del 10 % su questi veicoli)	

Die Mehrwertsteuer (MwSt.) auf den Einkaufspreisen
landwirtschaftlicher Betriebsmittel
in den Ländern der EG (Forts.)

The Value Added Tax (VAT) levied on the purchase
prices of the means of agricultural production
in the countries of the EC (contd.)

La taxe sur la valeur ajoutée (TVA)
frappant les prix d'achat des moyens de production
agricole dans les pays de la CE (suite)

L'imposta sul valore aggiunto (IVA)
sui prezzi d'acquisto dei mezzi di produzione
agricola nei paesi della CE (seguito)

	Besteuerbare Erzeugnisse Taxable products	Sätze Rates Taux Tassi	seit/since depuis/dal	Produits imposables Prodotti imponibili
Ireland	Nulltarif / Zero rate : — Futtermittel und Düngemittel (ab 10 kg) / Feedingstuffs and fertilizers (in units of 10 kg and over)	0 %	1.11.1972	Taux zéro / Tasso zero : — Aliments des animaux et engrais (en pré- sentation de 10 kg et plus) / Mangimi e concimi (confezione da 10 kg e più)
	Ermäßigter Satz → Nulltarif / Reduced rate → Zero rate : — Futtermittel (unter 10 kg), Getreide, Futter- rüben, Heu, Futterkuchen..., Saat- und Pflanzgut für die Ernährung, Veterinärer- zeugnisse zum Einnehmen / Feedingstuffs (in units of less than 10 kg), cereals, fodder beet, hay, oilcake..., seed and plants for food production, veterinary medicines consumed orally	5,26 % 0 %	1.11.1972 3.9.1973	Taux réduit → Taux zéro / Tasso ridotto → Tasso zero : — Aliments des animaux (en présentation inférieure à 10 kg), céréales, betteraves, foin, tourteaux..., semences et plants des produits utilisés pour l'alimentation. Pro- duits vétérinaires consommés par voie orale / Mangimi (confezione inferiore a 10 kg), cereali, barbabietole da zucchero, fie- no, panelli..., sementi e piante dei prodotti utilizzati per l'alimentazione. Prodotti vete- rinari consumati per via orale
	Ermäßigter Satz / Reduced rate : — Veterinärerzeugnisse zum Spritzen und Veterinärmaterial. Düngemittel (unter 10 kg). Pflanzenschutz- und Schädlingsbe- kämpfungsmittel, Reinigungsmittel. Ener- gie: Strom, Brennstoffe, Treibstoffe. Land- maschinen und Geräte einschl. Acker- schlepper. Baustoffe, Gebrauchtgüter, Dienstleistungen / Non oral veterinary medicines and veterinary instruments. Fertilizer in units of less than 10 kg. Pesti- cides, disinfectants and detergents. Fuel and power: electricity, motor and other fuels. Agricultural machinery including tractors. Building materials, second hand goods, services	5,26 % 6,75 %	1.11.1972 3.9.1973	Taux réduit / Tasso ridotto : — Produits vétérinaires à injecter et matériel vétérinaire. Engrais présentés dans un conditionnement inférieur à 10 kg. Pesti- cides, désinfectants et détergents. Énergie : électricité, combustibles carburants. Maté- riel agricole, y compris les tracteurs. Maté- riels de construction, bien de deuxième main, services / Prodotti veterinari da iniettare e materiale veterinario. Concimi in confezioni inferiori a 10 kg. Pesticidi, disinfettanti e detergenti. Energia: elettri- cità, combustibili, carburanti. Materiale agricolo compresi i trattori. Materiali da costruzione, beni di seconda mano, servizi
Erhöhter Steuersatz / Increased rate : — Kraftfahrzeuge / Motor vehicles	30,26 % 36,75 %	1.11.1972 3.9.1973	Taux majoré / Tasso maggiorato : — Véhicules à moteur / Veicoli a motore	
Danmark	Nulltarif / Zero rate : — Kauf von Grund und Boden und Anlage- vermögen / Purchase of land and fixed assets	0 %	3.7.1967	Taux zéro / Tasso zero : — Achat des terres et biens immobiliers / Acquisto di terreni e di beni immobili
	Normalsteuersatz / Standard rate : — Alle Erzeugnisse / All products	10 % 12,5 % 15 % 9,25 % 15 %	3.7.1967 1.4.1968 29.6.1970 29.9.1975 1.3.1976	Taux normal / Tasso normale : — Tous les produits / Tutti i prodotti

Werte der Europäischen Rechnungseinheit
Values of the European Unit of account

Valeurs de l'unité de compte européenne
Valori dell'unità di conto europea

BR Deutschland		France		Italia		Nederland		UEBL/BLEU		United Kingdom		Ireland		Danmark		USA		EUR 9	
100 ERE = ... DM	100 DM = ... ERE	100 UCE = ... FF	100 FF = ... UCE	100 UCE = ... LIT	100 LIT = ... UCE	100 ERE = ... HFL	100 HFL = ... ERE	100 UCE = ... BFR/LFR	100 BFR/LFR = ... UCE	100 EUA = ... UKL	100 UKL = ... EUA	100 EUA = ... IRL	100 IRL = ... EUA	100 ERE = ... DKR	100 DKR = ... ERE	100 EUA = ... \$	100 \$ = ... EUA	100 EUA = ... Eur	100 Eur = ... EUA

Durchschnittswerte je Monat
 Average values per month

Valeurs moyennes par mois
 Valori medi per mese

1974																				
Juillet	309,269	32,3343	577,604	17,3129	77973,5	0,128249	318,939	31,3540	4589,19	2,17903	50,6888	197,282	50,6888	197,282	718,970	13,9088	120,989	82,6521	94,9076	105,366
Août	311,839	32,0884	569,243	17,5672	77984,7	0,128230	318,075	31,4391	4607,48	2,17038	50,7519	197,037	50,7519	197,037	719,821	13,8923	119,063	83,9891	95,1884	105,055
Septembre	312,786	31,9707	564,750	17,7070	77803,1	0,128530	318,825	31,3652	4631,49	2,15913	50,7395	197,085	50,7395	197,085	729,504	13,7079	117,506	85,1020	95,7440	104,445
Octobre	309,389	32,3218	564,874	17,7031	79547,2	0,125712	317,085	31,5373	4598,81	2,17448	51,1181	195,625	51,1181	195,625	719,251	13,9034	119,233	83,8694	94,8848	105,391
Novembre	304,482	32,8427	566,716	17,6455	80754,0	0,123833	315,294	31,7164	4567,90	2,18919	52,0421	192,152	52,0421	192,152	713,130	14,0227	121,152	82,5409	94,0678	106,306
Décembre	303,215	32,9799	559,742	17,8654	81365,7	0,122902	314,007	31,8464	4549,89	2,19786	52,9999	188,680	52,9999	188,680	714,140	14,0029	123,435	81,0143	93,8233	106,583
1975																				
Janvier	300,931	33,2302	555,709	17,9950	82071,8	0,121845	312,607	31,9890	4510,01	2,21729	53,8538	185,683	53,8538	185,683	714,117	14,0032	127,252	78,5842	93,2212	107,272
Février	301,147	33,2064	553,697	18,0604	82477,7	0,121245	311,476	32,1052	4497,46	2,22348	54,0054	185,167	54,0054	185,167	715,467	13,9769	129,252	77,3682	93,1127	107,397
Mars	303,125	32,9897	549,879	18,1858	82564,5	0,121117	310,240	32,2331	4492,95	2,22571	54,0747	184,929	54,0747	184,929	711,857	14,0517	130,849	76,4240	93,0047	107,521
Avril	305,974	32,6825	540,913	18,4873	81655,1	0,122466	312,220	32,0287	4528,20	2,20838	54,3666	183,937	54,3666	183,937	711,368	14,0574	128,825	77,6247	93,6063	106,830
Mai	305,755	32,7059	526,788	18,9830	81626,4	0,122509	313,049	31,9439	4544,54	2,20044	56,0989	178,257	56,0989	178,257	710,523	14,0741	130,245	76,7784	93,7661	106,648
Juin	304,823	32,8059	521,657	19,1697	81475,3	0,122737	313,769	31,8706	4550,64	2,18749	57,0838	175,181	57,0838	175,181	708,200	14,1203	130,241	76,7807	93,8834	106,515
Juillet	305,808	32,7003	523,720	19,0942	80497,2	0,124228	316,197	31,6259	4563,53	2,19129	56,8001	176,056	56,8001	176,056	708,761	14,1091	124,008	80,6400	94,0710	106,303
Août	307,750	32,4939	523,110	19,1164	79823,7	0,125276	315,690	31,6766	4573,67	2,18643	56,5026	176,983	56,5026	176,983	712,349	14,0381	119,480	83,6960	94,3056	106,038
Septembre	307,393	32,5316	525,261	19,0382	79631,9	0,125578	315,304	31,7154	4604,74	2,17168	56,3326	177,517	56,3326	177,517	713,527	14,0149	117,463	85,1332	94,5617	105,751
Octobre	305,090	32,7772	521,101	19,1901	80180,0	0,124719	313,917	31,8556	4602,03	2,17295	57,4565	174,045	57,4565	174,045	711,584	14,0532	118,180	84,6167	94,2000	106,157
Novembre	305,380	32,7461	519,980	19,2315	80142,9	0,124777	313,412	31,9069	4603,12	2,17244	57,5873	173,649	57,5873	173,649	712,544	14,0342	118,041	84,7163	94,1984	106,159
Décembre	305,815	32,6995	519,814	19,2377	79643,0	0,125560	313,332	31,9150	4605,96	2,17110	57,6770	173,379	57,6770	173,379	717,112	13,9448	116,566	85,7883	94,2943	106,051
1976																				
Janvier	303,223	32,9790	521,284	19,1834	81799,9	0,122250	311,146	32,1393	4576,50	2,18508	57,4278	174,132	57,4278	174,132	717,504	13,9372	116,455	85,8701	93,9874	106,397
Février	296,349	33,7440	517,662	19,3176	88745,1	0,112682	306,263	32,4398	4527,37	2,20879	57,1285	175,044	57,1285	175,044	710,876	14,0672	115,791	86,3625	92,8479	107,703
Mars	289,405	34,5537	522,631	19,1340	93259,3	0,107228	304,307	32,8616	4437,01	2,25377	58,0902	172,146	58,0902	172,146	695,042	14,3876	113,032	88,4705	91,0348	109,848
Août	282,764	35,3652	520,769	19,2024	98044,6	0,101994	299,517	33,3871	4342,18	2,30300	60,2982	165,842	61,2982	165,842	673,451	14,8489	111,435	89,7384	88,8584	112,539
Mai	283,722	35,2458	521,081	19,1909	94923,8	0,105348	300,908	33,2327	4340,39	2,30394	61,2031	163,390	61,2031	163,390	671,881	14,8836	110,764	90,2820	88,9635	112,406
Juin	283,021	35,3331	520,615	19,2081	93313,7	0,107165	300,722	33,2533	4353,52	2,29699	62,2383	160,673	62,2383	160,673	673,376	14,8505	109,840	91,0415	89,0213	112,333
Juillet	282,434	35,4065	531,728	18,8066	91836,4	0,108889	299,359	33,4047	4355,92	2,29573	61,4228	162,806	61,4228	162,806	676,205	14,7884	109,710	91,1494	89,0180	112,337
Août	278,401	35,9194	546,806	18,2880	92192,4	0,108469	294,629	33,9410	4294,92	2,32833	61,7600	161,917	61,7600	161,917	669,518	14,9361	110,088	90,8364	87,8269	113,860
Septembre	275,847	36,2520	544,443	18,3674	93489,7	0,106964	288,629	34,6466	4252,19	2,35173	63,9841	156,289	63,9841	156,289	663,495	15,0717	110,698	90,3359	86,8118	115,192
Octobre	269,379	37,1224	552,939	18,0852	94819,6	0,105463	282,376	35,4138	4134,49	2,41868	67,5981	147,933	67,5981	147,933	654,063	15,2890	110,818	90,2380	84,6417	118,145
Novembre	267,792	37,3424	554,396	18,0376	96095,0	0,104064	279,734	35,7482	4105,89	2,43553	67,8426	147,400	67,8426	147,400	655,592	15,2534	111,045	90,0536	83,9948	119,055
Décembre	267,446	37,3907	559,175	17,8835	97248,4	0,102829	278,782	35,8703	4084,26	2,44842	66,8168	149,663	66,8168	149,663	654,270	15,2842	112,184	89,1393	83,6840	119,497
1977																				
Janvier	268,045	37,3072	557,233	17,9458	98515,1	0,101507	280,409	35,6622	4115,09	2,43008	65,4430	152,805	65,4430	152,805	660,115	15,1115	112,144	89,1711	84,2638	118,675
Février	268,500	37,2439	556,132	17,9813	98555,6	0,101466	280,514	35,6488	4120,58	2,42684	65,3074	153,122	65,3074	153,122	660,998	15,1286	111,690	89,5335	84,3439	118,562

Tegn og forkortelser

Nul
Mindre end det halve af den anvendte enhed
Oplysning foreligger ikke
Usikre eller anslåede tal
Foreløbige tal
Skønsmæssigt angivet af Eurostat
Ikke andetsteds anført
Nye eller korrigerede tal
Gennemsnit
Vejet gennemsnit
Procent
Procentuelle variation
Gennemsnitlig årlig stigning
Brud i sammenlignelighed
Europæisk regningsenhed
Tyske mark
Franske francs
Lire
Gylden
Belgiske francs
Luxembourgiske francs
Pund sterling
Irske pund
Danske kroner
US-dollars
Million
Milliard
Metrisk ton
Millioner metriske tons
Hektoliter
Millioner hektoliter
Hektar
Millioner hektar
Millimeter
Celsiusgrader
Motor-hestekraft
Udnyttet landbrugsareal
Storkreatur-enhed
Kreatur-enhed
Trækraft-enhed
Årlig arbejdsenhed
De seks oprindelige EF-medlemsstater i alt
EF-medlemsstaterne i alt
De europæiske Fællesskabers statistiske kontor
De europæiske Fællesskaber
Oversøiske amter
Belgisk-Luxembourgiske Økonomiske Union
Organisationen for økonomisk Samarbejde og Udvikling
FN's Fødevarer- og Landbrugsorganisation
Den internationale Valutafond

—
0
:
≠
prov./p
*
a.n.g./n.d.a.
r
M/Ø
MP/ØP
%
% AT
AM
⊥
ERE/EUA/UCE
DM
FF
LIT
HFL
BFR
LFR
UKL
IRL
DKR
\$
Mio
Mrd
t
Mt
hl
Mhl
ha
Mha
mm
C
PS/Ch
LF/SAU
GVE/UGB
VE/UB
ZK/UT
JAE/UTA
EUR 6
EUR 9
EUROSTAT
CE/EC
DOM
UEBL/BLEU/BLWU
OECD/OCDE
FAO
FMI/IMF

Verwendete Zeichen und Abkürzungen

Nichts
Weniger als die Hälfte der verwendeten Einheit
Kein Nachweis vorhanden
Unsichere oder geschätzte Angabe
Vorläufige Angabe
Schätzung des Eurostat
Anderweitig nicht genannt
Neu aufgenommene oder berichtigte Angabe
Durchschnitt
Gewogener Durchschnitt
Prozentsatz
Prozentuale Veränderung
Durchschnittlicher jährlicher Zuwachs
Bruch beim methodischen Vergleich
Europäische Rechnungseinheit
Deutsche Mark
Französischer Franc
Lira
Gulden
Belgischer Franc
Luxemburger Franc
Pfund Sterling
Irishes Pfund
Dänische Krone
US-Dollar
Million
Milliarde
Metrische Tonne
Millionen metrische Tonnen
Hektoliter
Millionen Hektoliter
Hektar
Millionen Hektar
Millimeter
Grad Celsius
Motorleistung in Pferdestärken
Landwirtschaftlich genutzte Fläche
Großvieheinheit
Vieheinheit
Zugkrafteinheit
Jahresarbeitsinheit
Ursprüngliche Mitgliedsländer, insgesamt
Mitgliedsländer, insgesamt
Statistisches Amt der Europäischen Gemeinschaften
Europäische Gemeinschaften
Überseedepartements
Belgisch-Luxemburgische Wirtschaftsunion
Organisation für wirtschaftliche Zusammenarbeit und Entwicklung
Food and Agriculture Organization of the United Nations
Internationaler Währungsfonds

Symbols and abbreviations used

Nil
 Data less than half the unit used
 No data available
 Uncertain or estimated data
 Provisional data
 Estimate made by Eurostat
 Not otherwise specified
 New or revised data
 Average
 Weighted average
 Percentage
 Percentage variation
 Average annual growth
 Break in the comparability
 European Unit of Account
 Deutsche Mark
 French franc
 Italian lire
 Florin (guilder)
 Belgian franc
 Luxembourg franc
 Pound sterling
 Irish pound
 Danish crown
 US dollar
 Million
 1 000 million
 Tonnes
 Million Tonnes
 Hectolitre
 Million hectolitres
 Hectar
 Million hectares
 Millimetre
 Degree Celsius
 Power
 Agricultural area used
 Livestock-unit
 Livestock-unit
 Traction unit
 Annual work unit
 Total of the first six countries of the EC
 Total of the member countries of the EC
 Statistical Office of the European
 Communities
 European Communities
 Overseas 'Départements'
 Belgo-Luxembourg Economic Union
 Organization for Economic Cooperation
 and Development
 Food and Agriculture Organization of the
 United Nations
 International Monetary Fund

—
 0
 :
 ≠
 prov./p
 *
 a.n.g./n.d.a.
 r
 M/Ø
 MP/ØP
 %
 %AT
 AM
 ⊥
 ERE/EUA/UCE
 DM
 FF
 LIT
 HFL
 BFR
 LFR
 UKL
 IRL
 DKR
 \$
 Mio
 Mrd
 t
 Mt
 hl
 Mhl
 ha
 Mha
 mm
 °C
 PS/Ch
 LF/SAU
 GVE/UGB
 VE/UB
 ZK/UT
 JAE/UTA
 EUR 6
 EUR 9
 EUROSTAT
 CE/EC
 DOM
 UEBL/BLEU/BLWU
 OECD/OCDE
 FAO
 FMI/IMF

Signes et abréviations employés

Néant
 Donnée inférieure à la moitié de l'unité
 utilisée
 Donnée non disponible
 Donnée incertaine ou estimée
 Donnée provisoire
 Estimation de l'Eurostat
 Non dénommé ailleurs
 Donnée nouvelle ou révisée
 Moyenne
 Moyenne pondérée
 Pourcentage
 Pourcentage de variation
 Accroissement moyen annuel
 Rupture dans la comparabilité
 Unité de Compte Européenne
 Deutsche Mark
 Franc français
 Lire italienne
 Florin
 Franc belge
 Franc luxembourgeois
 Livre sterling
 Livre irlandaise
 Couronne danoise
 Dollar US
 Million
 Milliard
 Tonne métrique
 Million de tonnes métriques
 Hectolitre
 Million d'hectolitres
 Hectare
 Million d'hectares
 Millimètre
 Degré Celsius
 Puissance-moteur en chevaux
 Superficie agricole utilisée
 Unité de gros-bétail
 Unité-bétail
 Unité de traction
 Unité de travail-année
 Ensemble des six premiers pays membres
 des CE
 Ensemble des pays membres des CE
 Office Statistique des Communautés
 Européennes
 Communautés Européennes
 Départements d'Outre-Mer
 Union Économique Belgo-Luxembourgeoise
 Organisation de Coopération et de
 Développement Économique
 Food and Agriculture Organization of the
 United Nations
 Fonds Monétaire International

Segni e abbreviazioni convenzionali

Il fenomeno non esiste
 Dato inferiore alla metà dell'unità indicata

Dato non disponibile
 Dato incerto o stima
 Dato provvisorio
 Stima dell'Eurostat
 Non denominato altrove
 Dato nuovo o riveduto
 Media
 Media ponderata
 Percentuale
 Percentuale di variazione
 Incremento medio annuo
 Interruzione della comparabilità
 Unità di Conto Europea
 Marco tedesco
 Franco francese
 Lira italiana
 Fiorino
 Franco belga
 Franco lussemburghese
 Lira sterlina
 Lira irlandese
 Corona danese
 Dollaro USA
 Milione
 Miliardo
 Tonnellata metrica
 Milioni di tonnellate metriche
 Ettolitro
 Milioni di ettoltri
 Ettaro
 Milioni di ettari
 Millimetro
 Grado Celsius
 Potenza-cavalli
 Superficie agricola utilizzata
 Unità-bestiamo grosso
 Unità-bestiamo
 Unità di trazione
 Unità lavorativa annua
 insieme dei primi sei paesi membri delle CE

Insieme dei paesi membri delle CE
 Istituto Statistico delle Comunità Europee

Comunità Europee
 «Départements» d'Oltre-Mare
 Unione Economica Belgo-Lussemburghese
 Organizzazione di Cooperazione e di sviluppo Economico
 Food and Agriculture Organization of the United Nations
 Fondo Monetario Internazionale

—
 0
 :
 ≠
 prov./p
 +
 a.n.g./n.d.a.
 r
 M/Ø
 MP/ØP
 %
 %AT
 AM
 ⊥
 ERE/EUA/UCE
 DM
 FF
 LIT
 HFL
 BFR
 LFR
 UKL
 IRL
 DKR
 \$
 Mio
 Mrd
 t
 Mt
 hl
 Mhl
 ha
 Mha
 mm
 °C
 PS/Ch
 LF/SAU
 GVE/UGB
 VE/UB
 ZK/UT
 JAE/UTA
 EUR 6
 EUR 9
 EUROSTAT
 CE/EC
 DOM
 UEBL/BLEU/BLWU
 OECD/OCDE
 FAO
 FMI/IMF

Gebruikte tekens en afkortingen

Nul
 Minder dan de helft van de gebruikte eenheid
 Geen gegevens beschikbaar
 Onzekere of geschatte gegevens
 Voorlopige gegevens
 Schatting van Eurostat
 Nergens anders vermeld
 Nieuw of herzien cijfer
 Gemiddelde
 Gewogen gemiddelde
 Percentage
 Veranderingspercentage
 Jaarlijks gemiddelde groei
 Breuk in de vergelijkbaarheid
 Europese rekeneenheid
 Duitse Mark
 Franse frank
 Lire
 Gulden
 Belgische frank
 Luxemburgse frank
 Pond sterling
 Iers pond
 Deense kroon
 US Dollar
 Miljoen
 Miljard
 Metrieke tonnen
 Miljoen metrieke tonnen
 Hectoliter
 Miljoen hectoliter
 Hectare
 Miljoen hectare
 Millimeter
 Graad Celsius
 Paardekracht
 Gebruikte landbouwoppervlakte
 Grootvee-eenheid
 Vee-eenheid
 Trekkrachtenheid
 Jaararbeidseenheid
 Totaal van de zes eerste Lid-Staten van de EG
 Totaal van de Lid-Staten van de EG
 Bureau voor de Statistiek der Europese Gemeenschappen
 Europese Gemeenschappen
 Overzeese „Departementen”
 Belgisch-Luxemburgse Economische Unie
 Organisatie voor Economische Samenwerking en Ontwikkeling
 Food and Agriculture Organization of the United Nations
 Internationaal Monetair Fonds

TEIL / PART

1

EINZELFUTTERMITTEL /
STRAIGHT FEEDINGSTUFFSGETREIDE UND NEBENERZEUGNISSE DER
MUELLEREI /
CEREALS AND BY-PRODUCTS OF THE MILLING
INDUSTRY

Futterweizen / Fodder wheat
Weizenkleie / Wheat bran
Roggen / Rye
Gerste / Barley
Hafer / Oats
Mais / Maize
Gerste, gemahlen / Ground barley
Mais, gemahlen / Ground maize

OELKUCHEN / OILCAKES

Erdnusskuchen aus geschaelter Saat (gepresst) /
Decorticated groundnut cake (expeller)
Leinkuchen (gepresst) / Linseed cake (expeller)
Sojaextraktionsschrot, getoastet /
Toasted extracted soyabean meal
Erdnusskuchen aus gesch. Saat (extrakt) /
Decorticated groundnut cake (extracted)
Leinkuchen (extrakt) / Linseed cake (extracted)
Sonnenblumenkuchen (extrakt) /
Sunflower cake (extract)
Baumwollsaatkuchen aus entlinterter und ge-
schaelter Saat / Decorticated extracted cotton-
seed cake

ERZEUGNISSE TIERISCHER HERKUNFT /
PRODUCTS OF ANIMAL ORIGINE

Fischmehl / Fish meal
Tiermehl / Animal meal

ANDERE / OTHERS

Getreidestroh / Cereal straw
Wiesenheu / Meadow hay
Luzernegruen / Dried lucerne
Diffusionsschnitzel, getrocknet /
Dried sugar beet pulp
Biertreber, getrocknet /
Dried brewer's grains

PARTIE / PARTE

ALIMENTS SIMPLES /
MANGIMI SEMPLICI

Code

CEREALES ET SOUS-PRODUITS DE
MEUNERIE /
CEREALI E SOTTOPRODOTTI DELLA
MOLITURA

A
A 1. Blé fourrager / Frumento foraggero
A 2. Son de blé / Crusco di frumento
A 3. Seigle / Segale
A 4. Orge / Orzo
A 5. Avoine / Avena
A 6. Maïs / Granoturco
A 7. Orge moulu / Farina d'orzo
A 8. Maïs moulu / Farina di granoturco

B TOURTEAUX / PANNELI

B 1. Tourteau de pression d'arachides décortiquées /
Pannello di arachidi decorticate
B 2. Tourteau de pression de lin / Pannello di lino
B 3. Tourteau d'extraction de soja cuit /
Pannello d'estrazione di soia tostata
B 4. Tourteau d'extr. d'arachides decort. /
Pannello d'estr. di arachidi decort.
B 5. Tourteau d'extr. de lin / Pannello d'estr. di lino
B 6. Tourteau d'extr. de tournesol /
Pannello di estr. di girasole
B 7. Tourteau de pression de coton décortiqué /
Pannello di cotone decorticato

C PRODUITS D'ORIGINE ANIMALE /
PRODOTTI DI ORIGINE ANIMALI

C 1. Farine de poisson / Farina di pesce
C 2. Farine animale / Farina animale

D AUTRES / ALTRI

D 1. Paille de céréales / Paglia di cereali
D 2. Foin de prairie / Fieno di prateria
D 3. Luzerne déshydratée / Erba medica disidra.
D 4. Pulpes séchées de betteraves sucr. /
Fettucce esauste ed essicate di barba. da zuch.
D 5. Drèches de brasserie séchées /
Borlande essiccate di birreria

MISCHFUTTER /
COMPOUND FEEDINGSTUFFS

ALIMENTS COMPOSES /
MANGIMI COMPOSTI

Code

RINDERMISCHFUTTER /
COMPOUND CATTLE FEEDS

E COMPOSES POUR BOVINS /
MISCELE PER BOVINI

Ergänzungsfutter für die Kälberaufzucht /
Complementary feed for rearing calves
Milchaustauschfutter für die Kälbermast /
Milk replacer for veal calves
Rindermastalleinfutter /
Complete feed for cattle fattening
Ergänzungsfutter für Milchvieh (Aufstallung) /
Complementary feed for dairy cattle (Stall fed)
Rindermast - Ergänzungsfutter /
Complementary feed for cattle fattening
Ergänzungsfutter für Milchvieh bei Weidegang /
Complementary feed for dairy cattle at grass

E 1. Complémentaire pour veaux d'élevage /
Complementare per vitelli d'allevamento
E 2. Complet d'allaitement pour veaux de boucherie /
Complete d'allattamento per vitelli da macello
E 3. Complet pour bovins à l'engrais /
Complete per bovini all'ingrasso
E 4. Complémentaire pour vaches laitières (stabulation) /
Complementare per vacche da latte (stabulazione)
E 5. Complémentaire pour bovins à l'engrais /
Complementare per bovini all'ingrasso
E 6. Complémentaire pour vaches laitières à l'herbage /
Complementare per vacche da latte al pascolo

SCHWEINEMISCHFUTTER /
COMPOUND PIG FEEDS

F COMPOSES POUR PORCINS /
MISCELE PER SUINI

Alleinfutter für Ferkelaufzucht /
Complete feed for rearing pigs
Schweinealleinfutter für die Endmast /
Complete feed for fattening pigs

F 1. Complet pour porcelets d'élevage /
Completo per lattonzoli d'allevamento
F 2.-3. Complet pour porcs à l'engrais /
Completo per suini all'ingrasso

GEFLUEGELMISCHFUTTER /
COMPOUND POULTRY FEEDS

G COMPOSES POUR VOLAILLES /
MISCELE PER POLLAME

Alleinfutter für Kücken der ersten Tage /
Baby chick feed
Geflügelendmastalleinfutter /
Complete feed for broiler production
Jungfrauenalleinfutter bis zur Legereife /
Complete feed for rearing pullets to lay
Alleinfutter für Legehennen /
Complete feed for laying hens

G 1. Complet pour poussins des premiers jours /
Completo per pulcini dei primi giorni
G 2. Complet pour poulets à l'engrais /
Completo per polli all'ingrasso
G 3. Complet pour poulettes jusqu'à la ponte /
Completo per galline prima di fare le uova
G 4.-5. Complet pour poules pondeuses /
Completo per galline da uova

ANDERE / OTHERS

H AUTRES / ALTRI

WELTMARKTPREISE /
WORLD MARKET PRICES

W PRIX MARCHES MONDIAUX /
PREZZI MERCATI MONDIALE

Ölkuchen und Mehl /
Oil cakes and meal

W 1. Tourteaux et farines /
Panelli e farina

A 1. FUTTERWEIZEN / FODDER WHEAT

A 1. BLE FOURRAGER / FRUMENTO FORAGGERO

Preise je 100 kg - ohne MWSt / Prix par 100 kg - hors TVA

Land und Quelle Pays et Source	1. Produktdefinition Définition du produit 2. Frachtlage und Aufmachung Point de livraison et conditionnement	Währungseinheit Unité monétaire	Handelsweg: vom Gross- oder Einzelhändler an den Landwirt Phase d'échange: du grossiste ou du détaillant à l'agriculteur															
			Ø		1974							1975						
			1973	1974	D	J	F	M	A	M	J	J	A	S	O	N		
Deutschland		DM																
		ERE																
		% a																
		% b																
France 11	1. 75 kg/hl	FF	44,79	65,66	:	:	:	:	:	:	:	:	:	:	:	:	:	
	2. départ organisme stockeur	UCE	8,19	11,47														
		% a																
		% b																
Italia		LIT																
		UCE																
		% a																
		% b																
Niederland 31	1. 75 kg/hl	HFL	36,60	39,90	42,10	40,90	40,50	41,00	41,60	41,80	42,60	43,90	43,00	43,00	43,50	44,40		
	2. boordvrij/disponibel Rotterdam of binnenland	ERE	10,69	12,47	13,41	13,08	13,00	13,22	13,32	13,35	13,58	13,88	13,62	13,64	13,86	14,17		
		% a																
		% b																
Belgique/ België 41	1. 70 kg/hl	BFR	559,5	624,3	:	:	:	:	:	:	:	:	:	:	:	:	:	
	2. Franco ferme	UCE	11,71	13,46														
		% a																
		% b																
Luxembourg		LFR																
		UCE																
		% a																
		% b																
United Kingdom 61	1. ... kg/hl	UKL	5,19	6,92	7,08	7,00	6,41	5,88	5,79	5,85	6,00	6,33	6,63	6,92	7,08	7,05		
	2. ex merchant; packaging included	EUA	10,35	13,58	13,36	13,00	11,87	10,87	10,65	10,43	10,51	11,14	11,73	12,28	12,32	12,42		
		% a																
		% b																
Ireland		IRL																
		EUA																
		% a																
		% b																
Danmark		DKR																
		EUA																
		% a																
		% b																

% { a. Veränderung gegenüber dem Vormonat (Landeswährung)
Variation par rapport au mois précédent (Monnaie nationale)
b. Veränderung gegenüber dem gleichen Zeitraum des Vorjahres (Landeswährung)
Variation par rapport à la même période de l'année précédente (Monnaie nationale)

N.B.: - Das Sonderheft S 7/1973 der Reihe "Agrarpreise" enthält eine detaillierte Beschreibung der die Preisreihen bestimmenden Merkmale.

- Le numéro spécial S 7/1973 de la série "Prix agricoles" contient la description détaillée des caractéristiques déterminantes des séries de prix.

A2. WEIZENKLEIE / WHEAT BRAN

A2. SON DE BLE / CRUSCA DI FRUMENTO

Preise je 100 kg - ohne MWSt / Prix par 100 kg - hors TVA

Land und Quelle Pays et Source	1. Produktdefinition Définition du produit 2. Frachtlage und Aufmachung Point de livraison et conditionnement	Währungseinheit Unité monétaire	Handelsweg: vom Händler oder von der Genossenschaft an den Landwirt Phase d'échange: du commerçant ou de la coopérative à l'agriculteur															
			Ø		1974							1975						
			1973	1974	D	J	F	M	A	M	J	J	A	S	O	N		
Deutschland 01	1. Rohprot. 14 - 15%	DM	35,92	35,95	37,48	37,16	36,28	35,46	35,98	36,98	36,98	36,54	36,64	37,08	36,98	36,80		
	2. ab Landhandel oder Genossenschaft; in Säcken	ERE	10,99	11,66	12,45	12,33	12,04	11,69	11,75	12,09	12,13	11,95	11,91	12,06	12,12	12,05		
		a																
		b																
France 11	1. Prot. br. 16,5%	FF	44,52	49,76	57,50	50,50	51,00	47,67	52,98	38,83	38,83	40,58	51,58	48,00	44,58	48,50		
	Cell. br. 9%	UCE	8,14	8,69	10,27	9,09	9,21	8,67	9,79	7,37	7,44	7,75	9,86	9,14	8,55	9,33		
	2. dép. nég., sur wagon, sacs en location	a																
		b																
Italia 21	1. Prot. greg. 14%	LIT	6681	8714	9198	9316	8329	7900	8078	8286	8506	8807	9482	8788	8123	8204		
	Cell. greg. 12%	UCE	9,34	11,26	11,30	11,35	10,09	9,57	9,90	10,15	10,44	10,94	11,88	11,04	10,18	10,24		
	2. franco venditore	a																
		b																
Niederland 31	1. Ruw eiwit 16%	HFL	34,70	34,70	35,50	35,10	32,00	29,00	31,50	32,90	32,70	31,70	33,80	35,50	35,50	32,30		
	Ruwe celst. 9%	ERE	10,13	10,84	11,31	11,23	10,27	9,35	10,09	10,51	10,42	10,03	10,71	11,26	11,31	10,31		
	2. boordvrij/disponibel Rotterdam of binnen- land	a																
		b																
Belgique/ Belgie 41	1. Hum. max. 16%	BFR	503,6	535,4	579,6	579,6	561,6	557,3	544,9	544,9	546,9	528,4	520,2	538,0	556,0	569,1		
	Mat. min. tot. 8,5%	UCE	10,54	11,54	12,74	12,85	12,49	12,40	12,03	11,99	12,02	11,58	11,37	11,68	12,08	12,36		
	2. rendu ferme	a																
		b																
Luxembourg		LFR																
		UCE																
	a																	
	b																	
United Kingdom 61	1. Cr. prot. ...%	UKL	4,76	6,12	6,65	6,62	5,91	5,53	5,62	5,69	5,63	5,55	5,82	6,03	6,28	6,78		
	Cr. fibre ...%	EUA	9,49	12,01	12,55	12,29	10,94	10,23	10,34	10,14	9,86	9,77	10,30	10,70	10,93	11,77		
	2. ex merchant, packaging included	a																
		b																
Irland 71	1. Cr. prot. ...%	IRL	4,30	5,60	6,96	7,18	7,20	7,22	7,34	7,32	7,34	7,34	7,48	7,52	7,54	7,52		
	Cr. fibre ...%	EUA	8,57	10,99	13,13	13,33	13,33	13,35	13,50	13,05	12,86	12,92	13,24	13,35	13,12	13,06		
	2. ex store	a																
		b																
Danmark		DKR																
		EUA																
	a																	
	b																	

% { a. Veränderung gegenüber dem Vormonat (Landeswährung)
Variation par rapport au mois précédent (Monnaie nationale)
b. Veränderung gegenüber dem gleichen Zeitraum des Vorjahres (Landeswährung)
Variation par rapport à la même période de l'année précédente (Monnaie nationale)

N.B.: - Das Sonderheft S 7/1973 der Reihe "Agrarpreise" enthält eine detaillierte Beschreibung der die Preisreihen bestimmenden Merkmale.

- Le numéro spécial S 7/1973 de la série "Prix agricoles" contient la description détaillée des caractéristiques déterminantes des séries de prix.

Preise je 100 kg - ohne MwSt / Prix par 100 kg - hors TVA

Land und Quelle Pays et Source	1. Produktdefinition Définition du produit 2. Frachtlage und Aufmachung Point de livraison et conditionnement	Währungsinheit Unité monétaire	Handelsweg: vom Händler oder von der Genossenschaft an den Landwirt Phase d'échange: du commerçant ou de la coopérative à l'agriculteur															
			Ø		1974		1975											
			1973	1974	D	J	F	M	A	M	J	J	A	S	O	N		
Deutschland		DM																
		ERE																
		% a																
		% b																
France 11	1. 71 kg/hl	FF	53,96	61,93	67,65	69,40	63,36	62,55	62,50	62,20	61,70	61,65	70,00	68,58	67,42	67,42		
	2. départ négoce, chargé sur moyen d'évacuation, en vrac	UCE	9,70	10,82	12,09	12,49	11,44	11,38	11,55	11,81	11,83	11,77	13,38	13,06	12,94	12,97		
		% a																
		% b																
Italia		LIT																
		UCE																
		% a																
		% b																
Niederland 31	1. 70 kg/hl	HFL	36,50	39,10	40,90	40,00	39,80	40,30	40,90	41,40	41,70	42,00	41,70	42,70	42,60	43,10		
	2. boordvrij/disponibel Rotterdam of binnenland	ERE	10,66	12,22	13,03	12,80	12,78	12,99	13,10	13,22	13,29	13,28	13,21	13,54	13,57	13,75		
		% a																
		% b																
Belgique/ België 41	1. 68 kg/hl	BFR	557,4	604,4	643,0	640,3	639,7	635,3	645,3	634,7	641,0	643,3	646,6	671,9	674,5	672,8		
	2. rendu ferme	UCE	11,66	13,03	14,13	14,20	14,22	14,14	14,25	13,97	14,09	14,10	14,14	14,59	14,66	14,62		
		% a																
		% b																
Luxembourg		LFR																
		UCE																
		% a																
		% b																
United Kingdom		UKL																
		EUA																
		% a																
		% b																
Ireland		IRL																
		EUA																
		% a																
		% b																
Danmark		DKR																
		EUA																
		% a																
		% b																

% { a. Veränderung gegenüber dem Vormonat (Landeswährung)
Variation par rapport au mois précédent (Monnaie nationale)
b. Veränderung gegenüber dem gleichen Zeitraum des Vorjahres (Landeswährung)
Variation par rapport à la même période de l'année précédente (Monnaie nationale)

N.B.: - Das Sonderheft S 7/1973 der Reihe "Agrarpreise" enthält eine detaillierte Beschreibung der die Preisreihen bestimmenden Merkmale.

- Le numéro spécial S 7/1973 de la série "Prix agricoles" contient la description détaillée des caractéristiques déterminantes des séries de prix.

Preise je 100 kg - ohne MWSt / Prix par 100 kg - hors TVA

Land und Quelle Pays et Source	1. Produktdefinition Définition du produit 2. Frachtlage und Aufmachung Point de livraison et conditionnement	Währungseinheit Unité monétaire	Handelsweg: vom Händler oder von der Genossenschaft an den Landwirt Phase d'échange: du commerçant ou de la coopérative à l'agriculteur													
			Ø		1974						1975					
			1973	1974	D	J	F	M	A	M	J	J	A	S	O	N
Deutschland 01	1. 60-66 kg/hl 2. ab Landhandel oder Genossenschaft; in Säcken	DM	39,60	42,24	44,24	44,56	44,32	44,12	44,52	44,88	45,26	45,38	44,70	45,34	45,66	46,12
		ERE	12,12	13,69	14,59	14,80	14,71	14,55	14,55	14,67	14,85	14,84	14,52	14,75	14,97	15,10
		% a b														
France 11	1. 67 kg/hl 2. départ organisme stockeur; chargé sur moyen d'évacua- tion, en vrac	FF	53,18	63,41	71,61	68,00	64,79	62,61	62,86	62,89	63,87	64,68	68,22	67,53	67,60	67,36
		UCE	9,72	11,08	12,79	12,24	11,70	11,39	11,62	11,94	12,24	12,35	13,04	12,86	12,97	12,95
		% a b														
Italia 21	1. estero 2. f. co partenza grossista	LIT	:	:									11044	11022	11031	
		UCE											13,87	13,74	13,79	
		% a b														
Niederland 31	1. 65 kg/hl 2. boordvrij/disponi- bel Rotterdam of binnenland	HFL	36,30	38,70	41,70	40,60	38,20	38,30	39,30	39,90	40,90	40,90	41,00	40,90	40,90	41,40
		ERE	10,60	12,09	13,28	12,99	12,26	12,35	12,59	12,75	13,04	12,93	12,99	12,97	13,03	13,21
		% a b														
Belgique/ België 41	1. 59 kg/hl 2. rendu ferme	BFR	555,8	603,1	641,9	639,7	631,9	629,8	639,4	642,9	638,8	643,6	658,2	676,7	673,4	671,0
		UCE	11,63	13,00	14,11	14,18	14,05	14,02	14,12	14,15	14,04	14,10	14,39	14,70	14,63	21,09
		% a b														
Luxembourg 51	1. ... kg/hl 2. départ négoce	LFR	521,4	549,2	542,9	542,9	542,9	538,0	538,0	538,0	566,7	566,7	566,7	581,0	581,0	581,0
		UCE	10,91	11,84	11,93	12,04	12,07	11,97	11,88	11,84	12,45	12,42	12,39	12,62	12,63	12,62
		% a b														
United Kingdom 61	1. ... kg/hl 2. ex merchant; packaging included	UKL	4,69	6,63	6,93	6,86	6,38	6,05	5,98	5,96	6,00	6,21	6,52	6,87	6,90	6,97
		EUA	9,35	13,02	13,08	12,74	11,81	11,19	11,00	10,62	10,51	10,93	11,54	12,20	12,01	12,10
		% a b														
Irland		IRL														
		EUA														
		% a b														
Danmark 81	1. 67 kg/hl. højest 16% vand 2. franko leveret - i store vognlad- ninger (mindst 20t.)	DKR	71,32	82,01	83,05	82,40	78,59	75,42	77,43	79,36	80,33	81,00	:	86,00	89,13	88,84
		EUA	9,62	11,31	11,63	11,54	10,98	10,60	10,88	11,17	11,34	11,43		12,05	12,53	12,47
		% a b														

* { a. Veränderung gegenüber dem Vormonat (Landeswährung)
Variation par rapport au mois précédent (Monnaie nationale)
b. Veränderung gegenüber dem gleichen Zeitraum des Vorjahres (Landeswährung)
Variation par rapport à la même période de l'année précédente (Monnaie nationale)

N.B.: - Das Sonderheft S 7/1973 der Reihe "Agrarpreise" enthält eine detaillierte Beschreibung der die Preisreihen bestimmenden Merkmale.

- Le numéro spécial S 7/1973 de la série "Prix agricoles" contient la description détaillée des caractéristiques déterminantes des séries de prix.

A 5. HAFER / OATS

Preise je 100 kg - ohne MwSt / Prix par 100 kg - hors TVA

A 5. AVOINE / AVENA

Land und Quelle Pays et Source	1. Produktdefinition Définition du produit 2. Frachtlage und Aufmachung Point de livraison et conditionnement	Währungseinheit Unité monétaire	Handelsweg: Vom Händler an den Landwirt Phase d'échange: Du commerçant à l'agriculteur													
			Ø		1974 1975											
			1973	1974	D	J	F	M	A	M	J	J	A	S	O	N
Deutschland 01	1. ... kg/hl. 2. Parität Dortmund, lose	DM	38,85	43,16	47,15	46,26	39,25	40,18	40,75	41,96	41,52	42,24	42,85	43,46	43,28	44,59
		ERE	11,89	13,99	15,55	15,37	13,03	13,25	13,31	13,72	13,62	13,81	13,92	14,14	14,19	14,60
		% a b														
France 11	1. ... kg/hl. 2. départ négoce; sur moyen d'évacuation; en vrac	FF	52,19	61,38	65,47	65,85	58,15	59,78	59,77	59,84	59,81	59,84	63,12	63,19	62,42	62,21
		UCE	9,54	10,72	11,70	11,85	10,50	10,87	11,05	11,36	11,47	11,43	12,07	12,03	11,98	11,96
		% a b														
Italien 21	1. 42/56 kg/hl. 2. franco partenza venditore	LIT	7608	10598	11350	11308	10880	10680	10525	10553	10233	9908	10198	10140	10176	9700
		UCE	10,64	13,69	13,95	13,77	13,19	12,93	12,89	12,93	12,56	12,31	12,78	12,74	12,69	11,36
		% a b														
Niederland 31	1. 50 kg/hl. 2. boordvrij/disponibel Rotterdam of binnenland	HFL	37,20	38,80	40,30	39,70	37,50	36,70	37,10	37,40	37,10	37,40	38,20	37,80	38,40	39,20
		ERE	10,86	12,12	12,83	12,70	12,04	11,83	11,88	11,95	11,82	11,83	12,10	11,99	12,23	12,51
		% a b														
Belgique/ België 41	1. 48 kg/hl. 2. rendu ferme	BFR	559,2	604,1	635,2	637,1	626,9	622,0	628,1	630,8	631,1	631,4	638,1	644,0	647,1	642,4
		UCE	11,70	13,02	13,96	14,13	13,94	13,84	13,87	13,88	13,87	13,87	13,95	13,99	14,06	13,96
		% a b														
Luxembourg 51	1. ... kg/hl. 2. départ négoce	LFR	529,4	596,0	581,0	581,0	581,0	538,0	538,0	538,0	566,7	566,7	566,7	585,7	585,7	585,7
		UCE	11,08	12,85	12,77	12,88	12,82	11,97	11,88	11,84	12,45	12,42	12,39	12,72	12,73	12,72
		% a b														
United Kingdom 61	1. ... kg/hl. 2. ex merchant; packaging included	UKL	4,52	6,47	6,76	6,79	6,46	6,23	6,15	6,05	6,00	6,06	6,12	6,33	6,54	6,67
		EUA	9,01	12,70	12,75	12,61	11,96	11,52	11,31	10,78	10,51	10,67	10,83	11,24	11,38	11,58
		% a b														
Irland 71	1. ... kg/hl. Moist. cont. 14-16% 2. ex store	IRL	4,90	7,04	7,40	7,18	7,52	7,62	7,86	7,60	7,52	7,74	7,54	7,36	7,06	7,20
		EUA	9,77	13,82	13,96	13,33	13,92	14,09	14,46	13,55	13,17	13,63	13,34	13,07	12,29	12,50
		% a b														
Danmark 81	1. 50 kg/hl. højest 16% vand 2. franko leveret - i store vognladninger (mindst 20 t.)	DKR	72,82	87,17	83,31	83,11	79,34	75,00	75,00	74,92	73,31	73,00	:	80,00	82,59	84,82
		EUA	9,82	12,02	11,67	11,64	11,09	10,54	10,54	10,54	10,35	10,30		11,21	11,61	11,90
		% a b														

- a. Veränderung gegenüber dem Vormonat (Landeswährung)
Variation par rapport au mois précédent (Monnaie nationale)
- b. Veränderung gegenüber dem gleichen Zeitraum des Vorjahres (Landeswährung)
Variation par rapport à la même période de l'année précédente (Monnaie nationale)

N.B.: - Das Sonderheft S 7/1973 der Reihe "Agrarpreise" enthält eine detaillierte Beschreibung der die Preisreihen bestimmenden Merkmale.

- Le numéro spécial S 7/1973 de la série "Prix agricoles" contient la description détaillée des caractéristiques déterminantes des séries de prix.

A 6. MAIS / MAIZE

Preis je 100 kg - ohne MWSt / Prix par 100 kg - hors TVA

A 6. MAIS / GRANOTURCO

Land und Quelle Pays et Source	1. Produktdefinition Définition du produit 2. Frachttage und Aufmachung Point de livraison et conditionnement	Währungseinheit Unité monétaire	Handelsweg: Phase d'échange: Vom Händler an den Landwirt Du commerçant à l'agriculteur													
			Ø		1974		1975									
			1973	1974	D	J	F	M	A	M	J	J	A	S	O	N
Deutschland 01	1. ... kg/hl.	DM	47,02	50,06	54,62	54,00	53,26	52,52	52,56	52,54	52,92	53,46	53,96	54,72	54,76	54,86
	2. Parität Dortmund, lose	ERE	14,39	16,40	18,01	17,94	17,68	17,32	17,16	17,18	17,36	17,48	17,53	17,80	17,95	17,96
	% a															
	% b															
France 11	1. ... kg/hl.	FF	54,30	67,56	74,29	67,35	65,70	63,46	64,81	63,13	62,70	64,99	69,05	68,53	68,09	67,38
	2. départ organisme stockeur; en vrac	UCE	9,93	11,80	13,27	12,12	11,67	11,54	11,98	11,98	12,02	12,41	13,20	13,05	13,07	12,96
	% a															
	% b															
Italia 21	1. ... kg/hl.	LIT	7438	9730	11075	10850	105,06	10250	10315	10275	10738	11005	11175	10866	10390	10431
	2. franco partenza Milano; per vagone o autocarro completo; senza imballaggio	UCE	10,40	12,57	13,61	13,22	12,73	12,41	12,64	12,59	13,18	13,67	14,00	13,65	12,96	13,02
	% a															
	% b															
Niederland 31	1. 70 kg/hl.	HFL	38,00	41,40	42,50	40,10	38,30	39,50	40,80	41,10	41,80	43,50	44,00	43,20	43,70	43,50
	2. boordvrij/disponibel Rotterdam	ERE	11,10	12,93	13,53	12,83	12,30	12,73	13,07	13,13	13,32	13,76	13,94	13,70	13,92	13,88
	% a															
	% b															
Belgique/ België 41	1. ... kg/hl.	BFR	616,2	698,6	767,8	728,0	702,9	712,1	690,7	701,3	719,0	726,0	736,3	746,9	758,1	761,0
	2. rendu ferme	UCE	12,89	15,06	16,88	16,14	15,63	15,85	15,25	15,43	15,80	15,91	16,10	16,22	16,47	16,58
	% a															
	% b															
Luxemburg 51	1. ... kg/hl.	LFR	577,2	652,4	685,7	685,7	628,6	652,4	652,4	652,4	681,0	681,0	681,0	695,2	695,2	695,2
	2. départ négoce	UCE	12,08	14,06	15,07	15,20	13,98	14,52	14,41	14,36	14,96	14,92	14,89	15,10	15,11	15,10
	% a															
	% b															
United Kingdom 61	1. ... kg/hl.	UKL	5,49	7,60	8,17	7,90	6,79	6,19	6,17	6,19	6,18	6,44	7,08	7,63	7,66	7,63
	2. ex merchant; packaging included	EUA	10,95	14,82	15,42	14,67	12,57	11,45	11,35	11,03	10,83	11,34	12,83	13,54	13,33	13,25
	% a															
	% b															
Irland		IRL														
		EUA														
	% a															
	% b															
Danmark		DKR														
		EUA														
	% a															
	% b															

% { a. Veränderung gegenüber dem Vormonat (Landeswährung)
Variation par rapport au mois précédent (Monnaie nationale)
b. Veränderung gegenüber dem gleichen Zeitraum des Vorjahres (Landeswährung)
Variation par rapport à la même période de l'année précédente (Monnaie nationale)

N.B.: - Das Sonderheft S 7/1973 der Reihe "Agrarpreise" enthält eine detaillierte Beschreibung der die Preisreihen bestimmenden Merkmale.

- Le numéro spécial S 7/1973 de la série "Prix agricoles" contient la description détaillée des caractéristiques déterminantes des séries de prix.

A 7. GERSTE GEMAHLEN / GROUND BARLEY

A 7. ORGE MOULU / FARINA D'ORZO

Preise je 100 kg - ohne MWSt / Prix par 100 kg - hors TVA

Land und Quelle Pays et Source	1. Produktdefinition Définition du produit 2. Frachtlage und Aufmachung Point de livraison et conditionnement	Währungseinheit Unité monétaire	Handelsweg: Phase d'échange: Vom Händler oder von der Genossenschaft an den Landwirt Du commerçant ou de la coopérative à l'agriculteur															
			Ø		1974 1975													
			1973	1974	D	J	F	M	A	M	J	J	A	S	O	N		
Deutschland		DM																
		ERE																
		% a b																
France		FF																
		UCE																
		% a b																
Italia		LIT																
		UCE																
		% a b																
Niederland 31	1. Ruwe celst. 8,2% 2. franco boerderij; minder als 1t, in fust	HFL	41,80	44,40	47,10	47,00	46,10	45,70	45,80	46,00	46,40	46,80	47,00	47,20	47,40	47,60		
		ERE	12,21	13,87	15,00	15,03	14,86	14,73	14,67	14,69	14,79	14,80	14,89	14,97	15,10	15,19		
		% a b																
Belgique/ België 41	1. Cell.br. max. 8% 2. rendu ferme	BFR	589,6	643,3	687,9	686,0	674,2	676,9	683,1	681,9	681,3	690,1	703,0	717,9	718,2	719,1		
		UCE	12,34	13,87	15,12	15,21	14,99	15,07	15,09	15,00	14,97	15,12	15,37	15,59	15,61	15,62		
		% a b																
Luxembourg		LFR																
		UCE																
		% a b																
United Kingdom 61	1. Cr. fibre ...% 2. ex merchant, packaging included	UKL	4,94	6,92	7,09	7,15	6,70	6,36	6,30	6,26	6,32	6,52	6,83	7,18	7,30	7,44		
		EUA	9,85	13,58	13,38	13,28	12,41	11,76	11,59	11,16	11,07	11,48	12,09	12,75	12,71	12,92		
		% a b																
Irland 71	1. Cr. fibre ...% 2. ex store	IRL	5,24	7,16	7,52	7,14	7,18	7,10	7,20	7,24	7,20	7,46	7,66	7,82	7,92	7,94		
		EUA	10,45	14,06z	14,19	13,26	13,29	13,13	13,24	12,91	12,61	13,13	13,56	13,88	13,78	13,79		
		% a b																
Danmark		DKR																
		EUA																
		% a b																

% { a. Veränderung gegenüber dem Vormonat (Landeswährung)
Variation par rapport au mois précédent (Monnaie nationale)
b. Veränderung gegenüber dem gleichen Zeitraum des Vorjahres (Landeswährung)
Variation par rapport à la même période de l'année précédente (Monnaie nationale)

N.B.: - Das Sonderheft S 7/1973 der Reihe "Agrarpreise" enthält eine detaillierte Beschreibung der die Preisreihen bestimmenden Merkmale.

- Le numéro spécial S 7/1973 de la série "Prix agricoles" contient la description détaillée des caractéristiques déterminantes des séries de prix.

A8. MAIS, GEMAHLEN /GROUND MAIZE

A8. MAIS MOULU / FARINA DI GRANOTURCO

Preis je 100 kg - ohne MWSt / Prix par 100 kg - hors TVA

Land und Quelle Pays et Source	1. Produktdefinition Définition du produit 2. Frachtlage und Aufmachung Point de livraison et conditionnement	Währungseinheit Unité monétaire	Handelsweg: Vom Händler oder von der Genossenschaft an den Landwirt Phase d'échange: Du commerçant ou de la coopérative à l'agriculteur															
			Ø		1974 1975													
			1973	1974	D	J	F	M	A	M	J	J	A	S	O	N		
Deutschland		DM																
		ERE																
	% a																	
	% b																	
France		FF																
		UCE																
	% a																	
	% b																	
Italia 21	1. Cell. greg. 4%	LIT	8502	11572	13319	13062	12745	12488	12444	12463	12743	12866	12994	13035	12961	12973		
	2. franco partenza venditore	UCE	11,89	14,95	16,37	15,91	15,45	15,12	15,24	15,27	15,64	15,98	16,28	16,37	16,16	16,19		
	% a																	
	% b																	
Niederland 31	1. Ruwe celst. 2%	HFL	43,60	47,30	50,70	48,30	46,80	46,60	47,00	47,40	47,70	48,60	49,10	49,60	49,60	49,80		
	2. franco boerderij minder als 1t, in fust	ERE	12,44	14,78	16,15	15,45	15,03	15,02	15,05	15,14	15,20	15,37	15,55	15,73	15,80	15,89		
	% a																	
	% b																	
Belgique/ België 41	1. Cellulose brute: max. 4,5%	BFR	647,7	729,9	785,3	756,1	725,3	746,9	733,7	742,0	769,0	783,3	786,4	789,0	795,6	800,6		
	2. rendu ferme	UCE	13,55	15,73	17,26	16,77	16,13	16,62	16,20	16,33	16,90	17,16	17,19	17,13	17,29	17,39		
	% a																	
	% b																	
Luxembourg		LFR																
		UCE																
	% a																	
	% b																	
United Kingdom 61	1. Cr. fibre ...	UKL	5,63	7,86	8,44	8,10	7,36	6,82	6,71	6,51	6,38	6,63	7,16	7,54	7,68	7,69		
	2. ex merchant packaging included	EUA	11,23	15,43	15,92	15,04	13,63	12,61	12,34	11,60	11,18	11,67	12,67	13,38	13,37	13,35		
	% a																	
	% b																	
Ireland 71	1. Cr. fibre ...	IRL	5,62	8,16	9,14	8,58	8,18	7,62	7,70	7,64	7,66	7,88	8,06	8,44	8,70	8,70		
	2. ex store	EUA	11,21	16,02	17,25	15,93	15,15	14,09	14,16	13,62	13,42	13,87	14,26	14,98	15,14	15,11		
	% a																	
	% b																	
Danmark		DKR																
		EUA																
	% a																	
	% b																	

% { a. Veränderung gegenüber dem Vormonat (Landeswährung)
Variation par rapport au mois précédent (Monnaie nationale)
b. Veränderung gegenüber dem gleichen Zeitraum des Vorjahres (Landeswährung)
Variation par rapport à la même période de l'année précédente (Monnaie nationale)

N.B.: - Das Sonderheft S 7/1973 der Reihe "Agrarpreise" enthält eine detaillierte Beschreibung der die Preisreihen bestimmenden Merkmale.

- Le numéro spécial S 7/1973 de la série "Prix agricoles" contient la description détaillée des caractéristiques déterminantes des séries de prix.

B1. ERDNUSSKUCHEN AUS GESCHÄELTER SAAT
(gepresst)/ DECORTICATED GROUND-NUT CAKE (expeller)

B1. TOURTEAU DE PRESSION D'ARACHIDES DECORTI-
QUEES / PANELLO DI ARACHIDI DECORTICATE

Preise je 100 kg - ohne MWSt / Prix par 100 kg - hors TVA

Land und Quelle Pays et Source	1. Produktdefinition Définition du produit 2. Frachtlage und Aufmachung Point de livraison et conditionnement	Währungseinheit Unité monétaire	Handelsweg: Phase d'échange: Vom Händler oder von der Genossenschaft an den Landwirt Du commerçant ou de la coopérative à l'agriculteur														
			Ø		1974							1975					
			1973	1974	D	J	F	N	A	N	J	J	A	S	O	N	
Deutschland		DM															
		ERE															
	%	a															
		b															
France 11	1. Prot.br.min. ...% Cell.br. max. ...%	FF	111,28	112,87	110,58				96,89					90,21			90,84
	2. départ négoce ou coopérative	UCE	20,35	19,72	19,76				17,62					17,29			17,29
	%	a															
		b															
Italia 21	1. Prot. greg. 40% Cell. greg. 7%	LIT	17232	14218	14125	13150	12567	12075	12167	11967	12067	12417	12433	12517	12517	12833	
	2. franco partenza venditore	UCE	24,10	18,37	17,36	16,02	15,23	14,62	14,90	14,66	14,81	15,42	15,58	15,72	15,61	16,02	
	%	a															
		b															
Niederland 31	1. Ruw eiwit 50% Ruw celst. 5%	HFL	:	:	:	:	:	:	:	:	:	:	:	:	:	:	
	2. boordvrij/disponibel Rotterdam	ERE															
	%	a															
		b															
Belgique/ België 41	1. Prot. br. min. ...% Cell. br. max. ...%	BFR	1033,9	891,0	816,9	:	680,7	641,0	713,0	666,5	643,9	635,4	745,1	750,7	750,0	730,4	
	2. dép. port d'import. Anvers; en vrac	UCE	21,63	19,21	17,95		15,14	14,77	15,75	14,67	14,15	13,92	16,29	16,30	16,30	15,87	
	%	a															
		b															
Luxembourg		LFR															
		UCE															
	%	a															
		b															
United Kingdom 61	1. Cr. prot.min. ...% Cr.fibre max. ...%	UKL	13,75	11,55	11,49	11,15	10,25	9,53	9,55	9,52	9,41	9,56	9,93	10,32	10,74	10,67	
	2. ex merchant; packaging included	EUA	27,42	22,67	21,68	20,70	18,98	17,62	17,57	16,97	16,48	16,83	17,57	18,32	18,69	18,53	
	%	a															
		b															
Irland		IRL															
		EUA															
	%	a															
		b															
Danmark		DKR															
		EUA															
	%	a															
		b															

% { a. Veränderung gegenüber dem Vormonat (Landeswährung)
Variation par rapport au mois précédent (Monnaie nationale)
b. Veränderung gegenüber dem gleichen Zeitraum des Vorjahres (Landeswährung)
Variation par rapport à la même période de l'année précédente (Monnaie nationale)

N.B.: - Das Sonderheft S 7/1973 der Reihe "Agrarpreise" enthält eine detaillierte Beschreibung der die Preisreihen bestimmenden Merkmale.

- Le numéro spécial S 7/1973 de la série "Prix agricoles" contient la description détaillée des caractéristiques déterminantes des séries de prix.

B 2. LEINKUCHEN (GEPRESST) / LINSEED CAKE (EXPELLER)

B 2. TOURTEAU DE PRESSION DE LIN / PANNELLO DI LINO

Preise je 100 kg - ohne MWSt / Prix par 100 kg - hors TVA

Land und Quelle Pays et Source	1. Produktdefinition Définition du produit 2. Frachtlage und Aufmachung Point de livraison et conditionnement	Währungseinheit Unité monétaire	Handelsweg: Vom Händler oder von der Genossenschaft an den Landwirt Phase d'échange: Du commerçant ou de la coopérative à l'agriculteur															
			Ø		1974 1975													
			1973	1974	D	J	F	M	A	M	J	J	A	S	O	N		
Deutschland		DM																
		ERE																
		% a																
		% b																
France 11	1. Prot. br. ... % Cell. br. ... %	FF	104,41	108,15	109,26			96,86			89,19			96,52				
		UCE	19,09	19,07	19,52			17,61			17,10			18,38				
	2. départ négoce ou coopérative	% a																
		% b																
Italia 21	1. Prot. greg. 32% Cell. greg. 7%	LIT	16277	16109	16968	16911	16496	15519	15184	15172	15106	15256	15366	15569	15615	15934		
		UCE	22,76	20,81	20,85	20,60	19,99	18,79	18,60	18,59	18,54	18,95	19,25	19,55	19,47	19,89		
	2. franco partenza venditore	% a																
		% b																
Niederland 31	1. Ruw eiwit 33% Ruwe celst. 9%	HFL	64,50	54,10	53,90	52,10	48,20	46,40	53,30	48,20	46,30	49,20	52,60	51,90	50,60	49,60		
		ERE	18,83	16,90	17,17	16,67	15,47	14,96	17,07	15,40	14,76	15,56	16,66	16,46	16,12	15,83		
	2. boordvrij/disponibel Rotterdam	% a																
		% b																
Belgique/ België 41	1. Prot. br. 31 - 32,5% Cell. br.%	BFR	1025,2	944,2	977,3	922,6	853,9	843,8	859,8	849,8	833,9	865,1	891,3	901,4	916,7	918,9		
		UCE	21,45	20,35	21,48	20,46	18,99	18,78	18,99	18,70	18,32	18,96	19,49	19,58	19,92	19,96		
	2. rendu ferme	% a																
		% b																
Luxembourg		LFR																
		UCE																
		% a																
		% b																
United Kingdom 61	1. Cr. prot. ... % Cr. fibre ... %	UKL	11,44	10,44	12,35	12,23	11,02	10,33	10,25	11,40	10,81	11,04	11,66	12,18	12,22	12,24		
		EUA	22,81	20,49	23,30	22,71	20,41	19,10	18,85	20,32	18,94	19,44	20,64	21,62	21,27	21,25		
	2. ex merchant; packaging included	% a																
		% b																
Irland		IRL																
		EUA																
		% a																
		% b																
Danmark		DKR																
		EUA																
		% a																
		% b																

% a. Veränderung gegenüber dem Vormonat (Landeswährung)
Variation par rapport au mois précédent (Monnaie nationale)
b. Veränderung gegenüber dem gleichen Zeitraum des Vorjahres (Landeswährung)
Variation par rapport à la même période de l'année précédente (Monnaie nationale)

N.B.: - Das Sonderheft S 7/1973 der Reihe "Agrarpreise" enthält eine detaillierte Beschreibung der die Preisreihen bestimmenden Merkmale.

- Le numéro spécial S 7/1973 de la série "Prix agricoles" contient la description détaillée des caractéristiques déterminantes des séries de prix.

B 3. SOJAEXTRAKTIONSSCHROT, GETOASTET /
TOASTED EXTRACTED SOYABEAN MEAL

B 3. TOURTEAU D'EXTRACTION DE SOJA CUIT / PANNELLO
D'ESTRAZIONE DI SOIA TOSTATA

Preise je 100 kg - ohne MWS / Prix par 100 kg - hors TVA

Land und Quelle Pays et Source	1. Produktdefinition Définition du produit	2. Frachtlage und Aufmachung Point de livraison et conditionnement	Währungseinheit Unité monétaire	Handelsweg: Phase d'échange: Vom Händler oder von der Genossenschaft an den Landwirt (ausser DK) Du négoce ou de la coopérative à l'agriculteur (sauf DK)													
				Ø		1974 1975											
				1973	1974	D	J	F	M	A	M	J	J	A	S	O	N
Deutschland 01	1. Rohprot. 42-44% Rohfaser ...%	DM	82,39	61,40	58,76	55,42	50,32	47,30	47,94	47,78	47,36	47,84	51,54	54,80	55,02	52,36	
		ERE	25,22	19,91	19,37	18,41	16,70	15,60	15,66	15,62	15,54	15,64	16,75	17,83	18,03	17,15	
	% a																
	% b																
France 11	1. Prot. br. ...% Cell. br. ...%	FF	109,66	104,14	105,50				91,69		84,42			93,31			
		UCE	20,05	18,19	18,85				16,67		16,18			17,76			
	% a																
	% b																
Italia		LIT															
		UCE															
		% a															
		% b															
Niederland 31	1. Ruw eiwit 45,5% Ruwe celst. 6%	HFL	85,30	59,90	44,50	39,80	35,50	35,10	38,40	37,00	37,40	41,10	46,40	46,00	44,40	41,50	
		ERE	24,90	15,90	14,17	12,73	11,40	11,31	12,30	11,82	11,92	13,00	14,70	14,59	14,14	13,24	
	% a																
	% b																
Belgique/ België 41	1. Prot. br. 43-44,5% Cell. br. 8-10%	BFR	1308,3	897,6	835,3	788,5	677,9	640,5	674,2	688,4	689,3	735,2	768,6	780,0	790,0	770,0	
		UCE	27,37	19,35	18,36	17,48	15,07	14,26	14,89	15,15	15,15	16,11	16,80	16,94	17,17	16,73	
	% a																
	% b																
Luxembourg		LFR															
		UCE															
		% a															
		% b															
United Kingdom 61	1. Cr. prot. ...% Cr. fibre ...%	UKL	14,41	11,00	10,62	10,04	9,11	8,20	8,61	8,66	8,92	9,31	10,05	10,45	10,62	10,39	
		EUA	28,73	21,59	20,04	18,64	16,87	15,16	15,84	15,44	15,63	16,39	17,79	18,55	18,48	18,04	
	% a																
	% b																
Ireland		IRL															
		EUA															
		% a															
		% b															
Dänemark 81	1. Cr. prot. ...% Cr. fibre ...%	DKR	191,11	127,31	116,62	108,46	94,12	86,30	93,52	91,62	89,54	95,36	110,10	111,48	113,63	103,94	
		EUA	25,77	17,56	16,29	15,19	13,16	12,13	13,15	12,89	12,64	13,45	15,46	15,62	15,97	14,59	
	% a																
	% b																

* a. Veränderung gegenüber dem Vormonat (Landeswährung)
Variation par rapport au mois précédent (Monnaie nationale)
b. Veränderung gegenüber dem gleichen Zeitraum des Vorjahres (Landeswährung)
Variation par rapport à la même période de l'année précédente (Monnaie nationale)

N.B.: - Das Sonderheft S 7/1973 der Reihe "Agrarpreise" enthält eine detaillierte Beschreibung der die Preisreihen bestimmenden Merkmale.

- Le numéro spécial S 7/1973 de la série "Prix agricoles" contient la description détaillée des caractéristiques déterminantes des séries de prix.

B 4. ERDNUSSKUCHEN AUS GESCHAELTER SAAT (EXTRAKT) / B 4. TOURTEAU D'EXTRACTION D'ARACHIDES DECORTICATED GROUND-NUT CAKE (EXTRACTED)

Preise je 100 kg - ohne MWSt / Prix par 100 kg - hors TVA

Land und Quelle Pays et Source	1. Produktdefinition Définition du produit	2. Frachtlage und Aufmachung Point de livraison et conditionnement	Währungseinheit Unité monétaire	Handelsweg: Phase d'échange: Vom Händler oder von der Genossenschaft an den Landwirt Du commerçant ou de la coopérative à l'agriculteur															
				Ø		1974 1975													
				1973	1974	D	J	F	M	A	M	J	J	A	S	O	N		
France 11	1. Prot.br. ... % Coll.br. ... %		FF	113,83	110,26	105,05				91,79				88,20			92,88		
			UCE	20,81	19,26	18,77				16,69				16,91				17,68	
	2. départ négoce ou coopérative		a																
			b																
Niederland 31	1. Ruw eiwit 54% Ruwe celst. 5%		HFL	74,60	51,00	:	:	:	:	:	:	:	:	:	:	:	:	:	:
			ERE	21,78	15,93														
	2. boordvrij/disponibel Rotterdam		a																
			b																
United Kingdom 61	1. Cr. prot. ... % Cr. fibre ... %		UKL	12,59	11,40	12,04	11,81	11,09	9,43	9,95	10,41	9,52	9,69	9,79	10,74	10,73	10,63		
			EUA	25,10	22,38	22,72	21,93	20,53	17,44	18,30	18,56	16,68	17,06	17,33	19,07	18,67	18,46		
	2. ex merchant; packaging included		a																
			b																

B 5. LEINKUCHEN (EXTRAKT) / LINSEED CAKE (EXTRACTED)

B 5. TOURTEAU D'EXTRACTION DE LIN / PANNELLO D'ESTRAZIONE DI LINO

Preise je 100 kg - ohne MWSt / Prix par 100 kg - hors TVA

Land und Quelle Pays et Source	1. Produktdefinition Définition du produit	2. Frachtlage und Aufmachung Point de livraison et conditionnement	Währungseinheit Unité monétaire	Handelsweg: Phase d'échange: Vom Händler oder von der Genossenschaft an den Landwirt Du commerçant ou de la coopérative à l'agriculteur															
				Ø		1974 1975													
				1973	1974	D	J	F	M	A	M	J	J	A	S	O	N		
France 11	1. Prot. br. ... % Cell. br. ... %		FF	:	:														
			UCE																
	2. départ négoce ou coopérative		a																
			b																
Niederland 31	1. Ruw eiwit 33,5% Ruwe celst. 8%		HFL	59,50	47,80	46,40	40,80	39,40	:	:	46,80	41,90	42,80	46,00	44,80	43,70	41,90		
			ERE	17,37	14,93	14,78	13,05	12,65			14,95	13,35	13,54	14,57	14,21	13,92	13,37		
	2. boordvrij/disponibel Rotterdam		a																
			b																
Irland 71	1. Cr. prot. ... % Cr. fibre ... %		IRL																
			EUA																
	2. ex store		a																
			b																

% { a. Veränderung gegenüber dem Vormonat (Landeswährung)
Variation par rapport au mois précédent (Monnaie nationale)
b. Veränderung gegenüber dem gleichen Zeitraum des Vorjahres (Landeswährung)
Variation par rapport à la même période de l'année précédente (Monnaie nationale)

N.B.: - Das Sonderheft S 7/1973 der Reihe "Agrarpreise" enthält eine detaillierte Beschreibung der die Preisreihen bestimmenden Merkmale.

- Le numéro spécial S 7/1973 de la série "Prix agricoles" contient la description détaillée des caractéristiques déterminantes des séries de prix.

B6. SONNENBLUMENKUCHEN (EXTRAKT) / SUNFLOWER
CAKE (EXTRACT)

B6. TOURTEAU D'EXTRACTION DE TOURNESOL /
PANELLO DI ESTRAZIONE DI GIRASOLE

Preise je 100 kg - ohne MWSt / Prix par 100 kg - hors TVA

Land und Quelle Pays et Source	1. Produktdefinition Définition du produit	2. Frachtlage und Aufmachung Point de livraison et conditionnement	Währungseinheit Unité monétaire	Handelsweg: Vom Grosshändler an den Landwirt Phase d'échange: Du grossiste à l'agriculteur															
				Ø		1974							1975						
				1973	1974	D	J	F	M	A	M	J	J	A	S	O	N		
France 11	1. Prot. br. 42% Cell. br. 14%	FF	102,11	81,94	75,00	70,67	69,33	66,00	68,20	60,00	60,50	61,60	67,75	65,40	67,00	66,25			
		UCE	18,67	14,32	13,40	12,72	12,52	12,00	12,61	11,39	11,60	11,76	12,95	12,45	12,86	12,94			
	2. départ négoce, sur camion	a																	
		b																	
Niederland 31	1. Ruw etwit 44% Ruwe celst. 14%	HFL	61,30	42,10	38,00	34,90	34,00	33,20	34,40	33,80	33,10	34,50	37,40	37,20	37,30	38,10			
		ERE	17,90	13,15	12,10	11,16	10,92	10,70	11,02	10,80	10,55	10,91	11,85	11,80	11,88	12,16			
	2. boordvrij/disponibel Rotterdam	a																	
		b																	

B7. BAUMWOLLSAATKUCHEN AUS ENTLINTERTER UND
GESCHAELTER SAAT / DECORTICATED EXTRACTED
COTTON SEED CAKE

B7. TOURTEAU DE PRESSION DE COTON DECORTIQUE /
PANELLO DI COTONE DECORTICATO

Preise je 100 kg - ohne MWSt / Prix par 100 kg - hors TVA

Land und Quelle Pays et Source	1. Produktdefinition Définition du produit	2. Frachtlage und Aufmachung Point de livraison et conditionnement	Währungseinheit Unité monétaire	Handelsweg: Vom Händler an den Landwirt (ausser DK) Phase d'échange: Du négoce à l'agriculteur (sauf DK)															
				Ø		1974							1975						
				1973	1974	D	J	F	M	A	M	J	J	A	S	O	N		
Belgique/ België 41	1. Prot. br. 40% Cell. br. max. 15%	BFR	881,7	768,5	:	605,0	586,7	545,0	595,5	591,9	592,5	604,2	616,9	700,0	730,0	725,0			
		UCE	18,45	16,57		13,41	13,05	12,13	13,15	13,02	13,02	13,24	13,49	15,20	15,86	15,75			
	2. départ port d'im- portation Anvers; en vrac	a																	
		b																	
United Kingdom 61	1. Cr. prot. ...% Cr. fibre ...%	UKL	9,12	10,35	9,38	9,68	9,21	8,18	9,33	8,58	8,14	8,31	8,85	9,09	9,44	9,48			
		EUA	18,18	20,32	18,64	17,97	17,05	15,13	17,16	15,29	14,26	14,63	15,66	16,14	16,43	16,46			
	2. ex merchant; packaging included	a																	
		b																	
Irland 71	1. Cr. prot. ...% Cr. fibre ...%	IRL																	
		EUA																	
	2. ex store	a																	
		b																	
Danmark 81	1. Cr. prot. 46% Cr. fibre ...%	DKR	147,90	125,36	121,40	111,00	98,89	85,97	90,51	90,25	88,22	88,79	102,7	107,1	112,6	109,0			
		EUA	19,94	17,29	17,00	15,54	13,82	12,06	12,72	12,70	12,46	12,53	14,42	15,01	15,82	15,30			
	2. from producer to local dealer, ex warehouse.	a																	
		b																	

% { a. Veränderung gegenüber dem Vormonat (Landeswährung)
Variation par rapport au mois précédent (Monnaie nationale)
b. Veränderung gegenüber dem gleichen Zeitraum des Vorjahres (Landeswährung)
Variation par rapport à la même période de l'année précédente (Monnaie nationale)

N.B.: - Das Sonderheft S 7/1973 der Reihe "Agrarpreise" enthält eine detaillierte Beschreibung der die Preisreihen bestimmenden Merkmale.

- Le numéro spécial S 7/1973 de la série "Prix agricoles" contient la description détaillée des caractéristiques déterminantes des séries de prix.

C 1. FISCHMEHL / FISH MEAL

C 1. FARINE DE POISSON / FARINA DI PESCE

Preise je 100 kg - ohne MWSt / Prix par 100 kg - hors TVA

Land und Quelle Pays et Source	1. Produktdefinition Définition du produit 2. Frachtlage und Aufmachung Point de livraison et conditionnement	Währungseinheit Unité monétaire	Handelsweg: Phase d'échange: Vom Händler oder von der Genossenschaft an den Landwirt (ausser B und DK) Du commercant ou de la coopérative à l'agriculteur (sauf B et DK)															
			Ø	1974	1975													
					D	J	F	M	A	M	J	J	A	S	O	N		
Deutschland 01	1. Rohprot.% Rohfett 4-8%	DM	145,41	132,25	102,86	98,84	92,04	81,52	81,82	81,04	78,60	77,92	80,70	82,82	84,10	90,58		
		ERE	44,51	42,88	33,92	32,84	30,56	26,89	26,74	26,50	25,79	25,48	26,22	26,94	27,57	29,66		
	2 ab Landhandel oder Genossenschaft; in Säcken	% a																
		% b																
France 11	1. Prot. br. 65% Mat. grasse br. 10%	FF	265,15	227,63	166,0	157,9	139,5	123,9	126,5	124,5	122,1	119,7	127,6	127,5	130,7	151,9		
		UCE	52,14	39,77	29,66	28,41	25,19	22,53	23,39	23,63	23,41	22,86	24,39	24,27	25,08	29,21		
	2. départ négoce; sur camion	% a																
		% b																
Italia 21	1. Prot. br. 60-65% Lipidi 7%	LIT	37159	38628	31461	29575	28395	28160	26730	26780	25075	25919	25763	25239	26027	26648		
		UCE	51,97	49,91	38,67	36,02	34,41	34,10	32,74	32,81	30,77	32,19	32,28	31,70	32,46	33,26		
	2. franco partenza venditore	% a																
		% b																
Niederland 31	1. Ruw eiwit 66% Ruw vet 8% (Vol vismeel)	HFL	170,10	122,70	87,50	80,80	70,50	63,80	66,40	67,10	66,20	66,50	71,40	72,40	75,60	83,50		
		ERE	49,67	38,33	27,87	25,85	22,63	20,56	21,27	21,43	21,10	21,03	22,62	22,96	24,08	26,64		
	2. boordvrij/ dispo- nibel Rotterdam, of af fabriek binneland	% a																
		% b																
Belgique/ Belgie 41	1. Prot. br.% Mat. grasse br. ...%	BFR	2283,5	1619,8	1089	1008	910	878	878	910	975	975	1008	1040	1040	1056		
		UCE	47,77	34,92	23,94	22,35	20,23	19,54	19,39	20,02	21,43	21,37	22,04	22,59	22,60	22,94		
	2. Cif Anvers, en vrac	% a																
		% b																
Luxembourg		LFR																
		UCE																
		% a																
		% b																
United Kingdom 61	1. Cr. prot.% Cr. fat%	UKL	23,09	20,90	16,98	16,34	14,55	13,43	13,25	13,53	13,74	13,94	14,24	14,72	15,15	16,33		
		EUA	46,04	41,03	32,04	30,34	26,94	24,84	24,37	24,12	24,07	24,54	25,20	26,13	26,37	28,36		
	2. ex merchant, packaging included	% a																
		% b																
Ireland		IRL																
		EUA																
		% a																
		% b																
Danmark 81	1. Cr. prot. 60% Cr. fat% (Herring meal - Do- mestic)	DKR	396,60	289,82	203,1	187,1	164,9	149,3	160,8	154,7	151,5	158,6	169,3	164,6	173,8	200,6		
		EUA	53,47	39,97	28,44	26,20	23,05	20,98	22,60	21,77	21,39	22,38	23,77	23,07	24,42	28,15		
	2. from producer to local dealer, ex warehouse	% a																
		% b																

% a. Veränderung gegenüber dem Vormonat (Landeswährung)
Variation par rapport au mois précédent (Monnaie nationale)
b. Veränderung gegenüber dem gleichen Zeitraum des Vorjahres (Landeswährung)
Variation par rapport à la même période de l'année précédente (Monnaie nationale)

N.B.: - Das Sonderheft S 7/1973 der Reihe "Agrarpreise" enthält eine detaillierte Beschreibung der die Preisreihen bestimmenden Merkmale.

- Le numéro spécial S 7/1973 de la série "Prix agricoles" contient la description détaillée des caractéristiques déterminantes des séries de prix.

C 2. TIERMEHL / ANIMAL MEAL

C 2. FARINE ANIMALE / FARINA ANIMALE

Preise je 100 kg - ohne MWSt / Prix par 100 kg - hors TVA

Land und Quelle Pays et Source	1. Produktdefinition Définition du produit 2. Frachtlage und Aufmachung Point de livraison et conditionnement	Währungseinheit Unité monétaire	Handelsweg: Phase d'échange:		Vom Händler an den Landwirt (ausser B und DK) Du commerçant à l'agriculteur (sauf B et DK)													
			Ø		1974							1975						
			1973	1974	D	J	F	M	A	M	J	J	A	S	O	N		
Deutschland		DM																
		ERE																
		% a																
		% b																
France 11	1. Prot. br. 60% Mat. grasse br. 12% Phosphore 4%	FF	140,12	122,67	110,0	107,0	96,88	86,50	86,40	82,50	82,00	83,50	90,88	97,25	98,00	95,63		
		UCE	25,62	21,43	19,65	19,25	17,50	15,73	15,97	15,66	15,72	15,94	17,37	18,51	18,81	18,34		
		% a																
		% b																
Italia		LIT																
		UCE																
		% a																
		% b																
Nederland 31	1. Ruw eiwit 59% Ruw vet 6% Fosfor 4%	HFL	99,60	74,50	67,50	59,80	52,80	48,00	50,80	50,50	51,00	51,90	57,90	60,40	60,00	58,50		
		ERE	29,08	23,28	21,50	19,13	16,95	15,47	16,27	16,13	16,25	16,41	18,34	19,16	19,11	18,67		
		% a																
		% b																
Belgique/ België 41	1. Prot. br. 50% Mat. grasse br. ...% Phosphore ...% (Farine de viande)	BFR	1150,0	808,5	575,0	575,0	487,5	500,0	512,5	525,0	550,0	562,5	622,5	700,0	675,0	687,5		
		UCE	24,06	17,43	12,64	12,75	10,84	11,13	11,32	11,55	12,09	12,33	13,61	15,20	14,67	14,94		
		% a																
		% b																
Luxembourg		LFR																
		UCE																
		% a																
		% b																
United Kingdom 61	1. Cr. prot. min. 55% Cr. fat max. 10% Phosphorus max. 5%	UKL	13,19	10,48	10,49	10,51	9,11	8,20	8,61	7,63	7,71	7,80	8,15	8,92	9,63	10,64		
		EUA	26,30	20,57	19,79	19,52	16,87	15,16	15,84	13,60	13,51	13,73	14,42	15,83	16,76	18,48		
		% a																
		% b																
Ireland		IRL																
		EUA																
		% a																
		% b																
Danmark 61	1. Cr. prot. 40 - 45% Cr. fat ...% Phosphorus ...% (Meat and bone meal)	DKR	214,47	133,34	126,75	116,32	107,75	92,02	99,64	109,88	110,38	114,63	135,04	141,32	133,84	119,75		
		EUA	28,91	18,39	17,75	16,29	15,06	12,93	14,01	15,46	15,59	16,17	19,96	19,81	18,81	16,81		
		% a																
		% b																

% a. Veränderung gegenüber dem Vormonat (Landeswährung)
Variation par rapport au mois précédent (Monnaie nationale)
b. Veränderung gegenüber dem gleichen Zeitraum des Vorjahres (Landeswährung)
Variation par rapport à la même période de l'année précédente (Monnaie nationale)

N.B.: - Das Sonderheft S 7/1973 der Reihe "Agrarpreise" enthält eine detaillierte Beschreibung der die Preisreihen bestimmenden Merkmale.

- Le numéro spécial S 7/1973 de la série "Prix agricoles" contient la description détaillée des caractéristiques déterminantes des séries de prix.

D1. GETREIDESTROH / CEREAL STRAW

DI. PAILLE DE CEREALES / PAGLIA DI CEREALE

Preise je 100 kg Ware - ohne MWSt / Prix par 100 kg marchandise - hors TVA

Land und Quelle Pays et Source	1. Produktdefinition Définition du produit 2. Frachtlage und Aufmachung Point de livraison et conditionnement	Währungseinheit Unité monétaire	Handelsweg: Phase d'échange: Vom Gross- oder Einzelhändler an den Landwirt Du grossiste ou du détaillant à l'agriculteur															
			Ø		1974		1975											
			1973	1974	D	J	F	M	A	M	J	J	A	S	O	N		
Deutschland		DM																
		ERE																
		% a b																
France 11	1. Paille de blé de moyenne densité	FF	6,60	9,67	16,83	19,19	18,25	15,25	14,70	16,00	17,00	17,35	16,38	15,25	15,85	17,75		
	2. départ négoce, sur camion ou wagon	UCE	1,21	1,69	3,01	3,45	3,30	2,77	2,72	3,04	3,26	3,31	3,13	2,90	3,04	3,41		
		% a b																
Italia 21	1. Paglia di cereali Qualità sana leale, mercantile - in balle	LIT	2078	3002	2774	2808	2798	2741	2563	2329	2468	2134	2131	2494	2440	2439		
	2. franco partenza venditore	UCE	2,91	3,88	3,41	3,42	3,39	3,32	3,14	2,85	3,03	2,65	2,67	3,13	3,04	3,04		
		% a b																
Niederland 31	1. Tarwestro Doorsneekwaliteit geperst in balen	HFL	9,5	14,8	18,8	18,8	18,2	18,2	20,8	21,8	21,5	17,5	16,4	18,3	19,0	18,9		
	2. franco boerderij; minder als 1t; in fust.	ERE	2,77	4,62	5,99	6,01	5,84	5,87	6,66	6,96	6,85	5,53	5,19	5,80	6,05	6,03		
		% a b																
Belgique/ België 41	1. Paille de froment toutes qualités	BFR	74,8	129,3	271,7	301,0	212,7	213,1	248,1	226,5	238,5	249,6	244,7	251,3	252,1	250,4		
	2. départ marchand	UCE	1,56	2,79	5,97	6,67	4,73	4,74	5,48	4,98	5,24	5,47	5,35	5,46	5,48	5,44		
		% a b																
Luxembourg		LFR																
		UCE																
		% a b																
United Kingdom 61	1. Wheat straw,	UKL	:	:	:	2,34	2,11	2,09	2,93	2,67	2,53	2,00	1,56	1,66	1,65	1,70		
	2. ex merchant, excludes delivery; lots of 5 t or more	EUA				4,33	3,90	3,84	5,22	4,68	4,45	3,54	2,76	2,89	2,87	2,95		
		% a b																
Ireland		IRL																
		EUA																
		% a b																
Danmark		DKR																
		EUA																
		% a b																

%
 a. Veränderung gegenüber dem Vormonat (Landeswährung)
 Variation par rapport au mois précédent (Monnaie nationale)
 b. Veränderung gegenüber dem gleichen Zeitraum des Vorjahres (Landeswährung)
 Variation par rapport à la même période de l'année précédente (Monnaie nationale)

N.B.: - Das Sonderheft S 7/1973 der Reihe "Agrarpreise" enthält eine detaillierte Beschreibung der die Preisreihen bestimmenden Merkmale.

- Le numéro spécial S 7/1973 de la série "Prix agricoles" contient la description détaillée des caractéristiques déterminantes des séries de prix.

D2. WIESENHEU / MEADOW HAY

D2. FOIN DE PRAIRIE / FIENO DI PRATERIA

Preise je 100 kg - ohne MwSt / Prix par 100 kg - hors TVA

Land und Quelle Pays et Source	1. Produktdefinition Définition du produit 2. Frachtlage und Aufmachung Point de livraison et conditionnement	Währungseinheit Unité monétaire	Handelsweg: Phase d'échange: Vom Gross- oder Einzelhändler an den Landwirt Du grossiste ou du détaillant à l'agriculteur															
			Ø		1974 1975													
			1973	1974	D	J	F	M	A	M	J	J	A	S	O	N		
Deutschland		DM																
		ERE																
	%	a																
		b																
France 11	1. Foin (densité moy.) Tarn - G et Crau	FF	26,54	30,99	38,10	38,25	38,19	37,85	37,52	37,20	37,45	35,37	36,29	37,30	35,30	37,36		
	2. départ négoce, sur camion ou wagon	UCE	4,85	5,41	6,81	6,88	6,90	6,88	6,94	7,06	7,18	6,75	6,94	7,10	6,77	7,18		
	%	a																
		b																
Italia 21	1. Fieno in balle, Qualità : sana, leale mercantile	LIT	2973	4161	4787	4914	4935	4833	4954	4684	3768	3896	4249	4268	4292	4520		
	2. franco partenza venditore	UCE	4,16	5,38	5,88	5,99	5,98	5,85	6,07	5,74	4,62	4,84	5,32	5,36	5,35	5,64		
	%	a																
		b																
Niederland 31	1. Doorsneekwaliteit, geperst in balen	HFL	19,70	27,00	34,80	34,10	32,70	31,20	35,20	32,50	29,10	26,50	29,00	32,40	35,50	35,80		
	2. franco boerderij; minder als 1t, in fust	ERE	5,75	8,44	11,08	10,91	10,50	10,06	11,27	10,38	9,27	8,38	9,19	10,28	11,31	11,42		
	%	a																
		b																
Belgique/ België 41	1. Foin de graminées, toutes qualités	BFR	198,1	241,2	346,0	313,8	272,9	269,6	320,8	279,7	321,4	339,0	330,5	340,4	344,6	363,3		
	2. départ marchand	UCE	4,14	5,20	7,60	6,96	6,07	6,00	7,08	6,15	7,06	7,43	7,23	7,39	7,49	7,89		
	%	a																
		b																
Luxembourg		LFR																
		UCE																
	%	a																
		b																
United Kingdom 61	1. In bales : 45-80 1b; lots of 5 tons or more	UKL	1,73	3,43	4,90	4,55	3,74	3,72	5,36	5,34	5,34	4,90	4,96	4,69	4,56	4,59		
	2. ex merchant	EUA	3,45	6,73	9,25	8,45	6,83	6,88	9,86	9,52	9,35	8,63	8,78	8,33	7,94	7,97		
	%	a																
		b																
Irland		IRL																
		EUA																
	%	a																
		b																
Danmark		DKR																
		EUA																
	%	a																
		b																

% { a. Veränderung gegenüber dem Vormonat (Landeswährung)
Variation par rapport au mois précédent (Monnaie nationale)
b. Veränderung gegenüber dem gleichen Zeitraum des Vorjahres (Landeswährung)
Variation par rapport à la même période de l'année précédente (Monnaie nationale)

N.B.: - Das Sonderheft S 7/1973 der Reihe "Agrarpreise" enthält eine detaillierte Beschreibung der die Preisreihen bestimmenden Merkmale.

- Le numéro spécial S 7/1973 de la série "Prix agricoles" contient la description détaillée des caractéristiques déterminantes des séries de prix.

D3. LUZERNEGRUEN / DRIED LUCERNE

D3. LUZERNE DES HYDRATEE / ERBA MEDICA
DISIDRATATA

Preise je 100 kg - ohne MWSt / Prix par 100 kg - hors TVA

Land und Quelle Pays et Source	1. Produktdefinition Définition du produit 2. Frachtlage und Aufmachung Point de livraison et conditionnement	Währungseinheit Unité monétaire	Handelsweg: Vom Händler oder von der Genossenschaft an den Landwirt Phase d'échange: Du commerçant ou de la coopérative à l'agriculteur																
			Ø		1974 1975														
			1973	1974	D	J	F	M	A	M	J	J	A	S	O	N			
Deutschland		DM																	
		ERE																	
		% a b																	
France 11	1. Prot. br. 18% Carotène 0,0125%	FF	47,42	51,94	52,42	50,88	49,22	48,39	48,30	44,58	44,58	48,25	50,61	50,24	50,08				
	2. départ négoce; sur wagon	UCE	8,67	9,07	9,43	9,19	8,95	8,95	9,17	8,55	8,51	9,22	9,64	9,64	9,63				
		% a b																	
Italia		LIT																	
		UCE																	
		% a b																	
Nederland 31	1. Ruw eiwit 18-20% Caroteen 0,089 - 0,127%	HFL	35,40	36,40	36,80	36,80	36,00	35,90	35,00	34,80	34,00	33,70	34,50	35,70	36,30	37,00			
	2. franco boerderij; minder als 1t, in fust	ERE	10,34	11,37	11,72	11,77	11,56	11,57	11,21	11,12	10,84	10,66	10,93	11,32	11,56	11,81			
		% a b																	
Belgique/ België 41	1. Prot. br. min. 16% Carotène 0,005 % (comprimée en cubes)	BFR	505,7	536,7	548,7	541,6	520,6	500,3	506,0	513,3	521,7	514,2	519,3	532,4	541,3	549,7			
	2. rendu ferme; en sacs de 50 kg	UCE	10,58	11,57	12,06	12,01	11,58	11,14	11,17	11,29	11,46	11,27	11,35	11,56	11,76	11,94			
		% a b																	
Luxembourg		LFR																	
		UCE																	
		% a b																	
United Kingdom 61	1. Cr. prot.% Carotene%	UKL	4,40	6,30	6,74	6,87	6,95	6,73	6,78	6,81	6,61	6,52	6,64	6,67	6,88	7,04			
	2. ex merchant, packaging included	EUA	8,77	12,37	12,72	12,76	12,87	12,45	12,47	12,14	11,58	11,48	11,75	11,84	11,97	12,22			
		% a b																	
Ireland		IRL																	
		EUA																	
		% a b																	
Danmark		DKR																	
		EUA																	
		% a b																	

%
 a. Veränderung gegenüber dem Vormonat (Landeswährung)
 Variation par rapport au mois précédent (Monnaie nationale)
 b. Veränderung gegenüber dem gleichen Zeitraum des Vorjahres (Landeswährung)
 Variation par rapport à la même période de l'année précédente (Monnaie nationale)

N.B.: - Das Sonderheft S 7/1973 der Reihe "Agrarpreise" enthält eine detaillierte Beschreibung der die Preisreihen bestimmenden Merkmale.

- Le numéro spécial S 7/1973 de la série "Prix agricoles" contient la description détaillée des caractéristiques déterminantes des séries de prix.

D4. DIFFUSIONSSCHNITZEL, GETROCKNET /
DRIED SUGAR BEET PULP

D4. PULPES SECHES DE BETTERAVES SUCRIERES / FETTUCC
ESAUSTE ED ESSICcate DI BARBABIETOLA DA ZUCCHERO

Preise je 100 kg - ohne MWSt / Prix par 100 kg - hors TVA

Land und Quelle Pays et Source	1. Produktdefinition Définition du produit 2. Frachtlage und Aufmachung Point de livraison et conditionnement	Währungseinheit Unité monétaire	Handelsweg: Vom Händler oder von der Genossenschaft an den Landwirt Phase d'échange: Du commerçant ou de la coopérative à l'agriculteur													
			Ø		1974		1975									
			1973	1974	D	J	F	M	A	M	J	J	A	S	O	N
Deutschland 01	1. Wasser ...% Saccharose ...% 2. ab Handel oder Ge- nossenschaft; lose	DM	30,92	31,42	29,62	30,36	32,30	32,30	32,50	32,55	34,16	33,11	35,47	32,60	30,89	30,52
		ERE	9,46	10,19	9,76	10,08	10,72	10,65	10,62	10,64	11,21	10,83	11,53	10,61	10,12	9,99
		% a b														
France 11	1. Humidité 11% Saccharose 8% 2. départ négoce; sur camion	FF	43,06	49,87	53,01	51,95	47,17	44,58	46,01	46,13	44,13	44,21	48,92	46,60	47,95	48,93
		UCE	7,87	8,71	9,47	9,35	8,52	8,11	8,51	8,76	8,46	8,44	9,35	8,87	9,20	9,41
		% a b														
Italia 21	1. Acqua 10-12% Saccharose 4-5% 2. franco partenza venditore	LIT	6199	8061	9200	9221	8718	8700	8505	8525	8459	8105	7609	7399	7399	7419
		UCE	8,67	10,41	11,31	11,23	10,57	10,54	10,42	10,44	10,38	10,07	9,53	9,29	9,23	9,26
		% a b														
Nederland 31	1. Vocht 9,5% Saccharose 0,5% 2. franco boerderij; minder als 1t, in fust.	HFL	36,20	36,70	37,30	37,00	36,00	35,10	35,30	36,00	36,80	37,40	38,70	39,00	36,30	36,70
		ERE	10,57	11,47	11,88	11,84	11,56	11,31	11,31	11,50	11,73	11,83	12,26	12,37	11,56	11,71
		% a b														
Belgique/ België 41	1. Humidité max. 13% Saccharose ...% 2. rendu ferme	BFR	514,8	529,3	562,0	548,9	524,1	501,4	509,0	524,0	547,5	564,8	582,3	596,6	557,3	549,3
		UCE	10,77	11,41	12,35	12,17	11,65	11,16	11,24	11,53	12,03	12,38	12,73	12,96	12,11	11,93
		% a b														
Luxembourg		LFR														
		UCE														
		% a b														
United Kingdom 61	1. Moisture% Saccharose% 2. ex merchant, packaging included	UKL	4,34	5,74	6,50	6,53	6,54	6,43	6,44	6,41	6,15	6,39	6,48	6,49	6,64	6,82
		EUA	8,65	11,27	12,26	12,13	12,11	11,89	11,85	11,43	10,77	11,25	11,47	11,52	11,56	11,84
		% a b														
Irland		IRL														
		EUA														
		% a b														
Danmark		DKR														
		EUA														
		% a b														

% a. Veränderung gegenüber dem Vormonat (Landeswährung)
Variation par rapport au mois précédent (Monnaie nationale)
b. Veränderung gegenüber dem gleichen Zeitraum des Vorjahres (Landeswährung)
Variation par rapport à la même période de l'année précédente (Monnaie nationale)

N.B.: - Das Sonderheft S 7/1973 der Reihe "Agrarpreise" enthält eine detaillierte Beschreibung der die Preisreihen bestimmenden Merkmale.

- Le numéro spécial S 7/1973 de la série "Prix agricoles" contient la description détaillée des caractéristiques déterminantes des séries de prix.

D5. BIERTREBER, GETROCKNET / DRIED
BREWER'S GRAINS

D5. DRECHES DE BRASSERIE SECHES / BORLANDE
ESSICCATE DI BIRRERIA

Preise je 100 kg - ohne MWSt / Prix par 100 kg - hors TVA

Land und Quelle Pays et Source	1. Produktdefinition Définition du produit	2. Frachtlage und Aufmachung Point de livraison et conditionnement	Währungseinheit Unité monétaire	Handelsweg: Vom Erzeuger oder Händler an den Landwirt Phase d'échange: Du producteur ou du commerçant à l'agriculteur															
				Ø		1974							1975						
				1973	1974	D	J	F	M	A	M	J	J	A	S	O	N		
Deutschland 01	1. Rohprot. % Wasser % (NASS)		DM	4,54	4,61	4,68	4,70	4,76	4,76	4,74	4,74	4,72	4,74	4,76	4,76	4,78	4,80		
			ERE	1,39	1,49	1,54	1,56	1,58	1,57	1,54	1,55	1,55	1,55	1,55	1,55	1,57	1,57		
			% a b																
France			FF																
			UCE																
			% a b																
Italia			LIT																
			UCE																
			% a b																
Niederland 31	1. Ruw eiwit 23% Vocht 10%	2. franco boerderij; minder als 1t, in fust	HFL	:	:	:	:	:	:	:	:	:	:	:	:	:			
			ERE																
			% a b																
Belgique/ België			BFR																
			UCE																
			% a b																
Luxembourg			LFR																
			UCE																
			% a b																
United Kingdom 61	1. Cr. prot. % Moisture %	2. ex merchant, packaging included	UKL	5,64	6,50	6,78	6,94	6,85	6,34	6,30	6,30	5,97	5,95	6,60	6,99	7,10	7,11		
			EUA	11,25	12,76	12,79	12,89	12,68	11,72	11,59	11,23	10,46	10,48	11,68	12,41	12,36	12,35		
			% a b																
Ireland			IRL																
			EUA																
			% a b																
Danmark			DKR																
			EUA																
			% a b																

% a. Veränderung gegenüber dem Vormonat (Landeswährung)
Variation par rapport au mois précédent (Monnaie nationale)
b. Veränderung gegenüber dem gleichen Zeitraum des Vorjahres (Landeswährung)
Variation par rapport à la même période de l'année précédente (Monnaie nationale)

N.B.: - Das Sonderheft S 7/1973 der Reihe "Agrarpreise" enthält eine detaillierte Beschreibung der die Preisreihen bestimmenden Merkmale.

- Le numéro spécial S 7/1973 de la série "Prix agricoles" contient la description détaillée des caractéristiques déterminantes des séries de prix.

E 1. ERGAENZUNGSFUTTER FUER DIE KAELEBERAUFZUCHT E 1. COMPLEMENTAIRE POUR VEAUX D'LEVAGE /
/ COMPLEMENTARY FEED FOR REARING CALVES / COMPLEMENTARE PER VITELLI D'ALLEVAMENTO

Preise je 100 kg - ohne MWSt / Prix par 100 kg - hors TVA

Land und Quelle Pays et Source	1. Produktdefinition Définition du produit 2. Frachtlage und Aufmachung Point de livraison et conditionnement	Währungseinheit Unité monétaire	Handelsweg: Vom Gross- oder Einzelhändler an den Landwirt Phase d'échange: Du grossiste ou du détaillant à l'agriculteur																
			Ø		1974							1975							
			1973	1974	D	J	F	M	A	M	J	J	A	S	O	N			
Deutschland		DM																	
		ERE																	
		% a b																	
France		FF																	
		UCE																	
		% a b																	
Italia 21	1. Prot. greg. 23% Lipidi 3% Cell. greg. 7%	LIT	11732	14267	15793	15623	15282	15159	14798	14778	14871	14921	14918	15171	15048	14998			
	2. franco partenza venditore	UCE	16,41	18,43	19,41	19,03	18,52	18,36	18,13	18,10	18,25	18,53	18,69	19,05	18,76	18,72			
		% a b																	
Niederland 31	1. Ruw eiwit min. 20% Ruw vet min. 3% Ruw celst. ...%	HFL	50,65	51,10	51,35	50,80	49,60	48,20	47,70	46,90	46,50	46,70	47,50	48,80	48,80	48,80			
	2. franco boerderij; minder als 1t, in fust	ERE	14,79	15,96	16,35	16,25	15,92	15,54	15,28	14,98	14,82	14,77	15,05	15,29	15,55	15,57			
		% a b																	
Belgique/ België 41	1. Prot. br. 17-20% Lipide 2-4% Cell. br. max. 7%	BFR	805,6	857,0	882,8	875,9	859,1	842,0	835,7	835,4	837,6	849,0	858,9	870,9	887,5	891,3			
	2. rendu ferme	UCE	16,85	18,47	19,40	19,42	19,10	18,74	18,46	18,38	18,41	18,60	18,78	18,91	19,29	19,36			
		% a b																	
Luxembourg 51	1. Prot. br. 17-20% Lipide 2-4% Cell. br. max. 7%	LFR	644,0	697,0	718	718	718	718	718	718	718	718	718	753	753	753			
	2. rendu ferme ;500kg à 1t; en sacs; sacs compris	UCE	13,47	15,03	15,78	15,92	15,96	15,98	15,86	15,80	15,78	15,73	15,70	16,35	16,36	16,36			
		% a b																	
United Kingdom 61	1. Cr. prot. 17-20% Lipide 2-4% Cell. br. max. 7%	UKL	5,54	7,49	8,06	8,14	8,04	7,60	7,41	7,41	7,31	7,31	7,31	7,35	7,57	7,73			
	2.	EUA	11,05	14,70	15,21	15,11	14,89	14,05	13,63	13,21	12,81	12,87	12,94	13,05	13,18	13,42			
		% a b																	
Ireland 71	1. Cr. prot. 16-18% Fat 2-4% Cr. fibre 5-8%	IRL	6,98	9,10	9,42	9,14	9,06	9,10	9,10	8,98	8,86	9,04	9,18	9,38	9,56	9,56			
	2. ex store	EUA	13,92	17,86	17,77	16,97	16,78	16,83	16,74	16,01	15,52	15,92	16,25	16,65	16,64	16,60			
		% a b																	
Danmark		DKR																	
		EUA																	
		% a b																	

% { a. Veränderung gegenüber dem Vormonat (Landeswährung)
Variation par rapport au mois précédent (Monnaie nationale)
b. Veränderung gegenüber dem gleichen Zeitraum des Vorjahres (Landeswährung)
Variation par rapport à la même période de l'année précédente (Monnaie nationale)

N.B.: - Das Sonderheft S 7/1973 der Reihe "Agrarpreise" enthält eine detaillierte Beschreibung der die Preisreihen bestimmenden Merkmale.

- Le numéro spécial S 7/1973 de la série "Prix agricoles" contient la description détaillée des caractéristiques déterminantes des séries de prix.

E 2. MILCHAUSTAUSCHFUTTER FUER DIE KAE LBER- E 2. COMPLET D'ALLAITEMENT POUR VEAUX DE BOUCHERIE /
 MAST / MILK REPLACER FOR VEAL CALVES COMPLETO D'ALLATTAMENTO PER VITELLI DA MACELLO

Preise je 100 kg - ohne MWSt / Prix par 100 kg - hors TVA

Land und Quelle Pays et Source	1. Produktdefinition Définition du produit 2. Frachtlage und Aufmachung Point de livraison et conditionnement	Währungseinheit Unité monétaire	Handelsweg: Phase d'échange: Vom Händler oder von der Genossenschaft an den Landwirt Du commerçant ou de la coopérative à l'agriculteur													
			Ø	1974 1975												
				1973	1974	D	J	F	M	A	M	J	J	A	S	O
Deutschland 01	1. Rohprot. 22-27% Rohfett 12-20% Rohfaser max. 1,5% 2. ab Handel oder Ge- nossenschaft; in Säcken	DM	148,7	161,6	168,3	171,1	171,5	171,2	171,6	170,9	167,9	168,3	166,4	168,9	169,0	168,3
		ERE	45,52	52,38	55,50	56,85	56,94	56,47	56,08	55,89	55,08	55,03	54,07	54,95	55,39	55,11
		% a b														
France 11	1. Prot. br. 22-27 % Lipide 12-20 % Cell. br. max. 1,5 % 2. départ négoce ou coopérative, en sacs papier ou plastique	FF	214,22	247,21	276,2			306,2			274,1			292,2		
		UCE	39,17	43,19	49,34			55,68			52,54			55,63		
		% a b														
Italia		LIT														
		UCE														
		% a b														
Niederland 31	1. Ruw eiwit 24% Ruw vet 20% Ruw celst. ...% 2. franco boerderij; minder als 1t, in fust.	HFL	160,10	182,30	183,1	182,7	181,7	172,6	170,2	170,2	169,7	170,2	170,2	172,6	172,6	172,6
		ERE	46,75	56,95	58,31	58,44	58,34	55,63	54,51	54,37	54,08	53,83	53,91	54,74	54,98	55,07
		% a b														
Belgique/ België 41	1. Prot. br. 22-27% Lipide 12-20% Cell. br. max. 1,5% 2. rendu ferme	BFR	2380,7	2714,1	2839	2838	2826	2816	2810	2810	2808	2798	2804	2817	2872	2878
		UCE	49,81	58,51	62,40	62,93	62,84	62,68	62,06	61,83	51,31	61,31	61,31	61,18	62,41	62,52
		% a b														
Luxembourg		LFR														
		UCE														
		% a b														
United Kingdom 61	1. Cr. prot. 22-27% Fat 12-20% Cr. fibre max. 1,5% 2. ex mill, packaging included	UKL	18,59	24,32	27,64	27,65	27,70	28,21	28,84	28,84	28,83	29,30	29,32	29,38	30,39	31,06
		EUA	27,10	47,74	52,15	51,34	51,29	52,17	53,05	51,41	49,63	51,58	51,89	52,15	52,89	53,94
		% a b														
Irland		IRL														
		EUA														
		% a b														
Danmark		DKR														
		EUA														
		% a b														

a. Veränderung gegenüber dem Vormonat (Landeswährung)
 Variation par rapport au mois précédent (Monnaie nationale)
 b. Veränderung gegenüber dem gleichen Zeitraum des Vorjahres (Landeswährung)
 Variation par rapport à la même période de l'année précédente (Monnaie nationale)

N.B.: - Das Sonderheft S 7/1973 der Reihe "Agrarpreise" enthält eine detaillierte
 Beschreibung der die Preisreihen bestimmenden Merkmale.

- Le numéro spécial S 7/1973 de la série "Prix agricoles" contient la descrip-
 tion détaillée des caractéristiques déterminantes des séries de prix.

E3. RINDERMASTALLEINFUTTER / COMPLETE FEED
FOR CATTLE FATTENING

E3. COMPLET POUR BOVINS A L'ENGRAS / COMPLETO PER BOVINI ALL'INGRASSO

Preise je 100 kg - ohne MWSt / Prix par 100 kg - hors TVA

Land und Quelle Pays et Source	1. Produktdefinition Définition du produit 2. Frachtlage und Aufmachung Point de livraison et conditionnement	Währungseinheit Unité monétaire	Handelsweg: Vom Gross- oder Einzelhändler an den Landwirt (ausser DK) Phase d'échange: Du grossiste ou du détaillant à l'agriculteur (sauf DK)															
			1973	1974	1974		1975		1975		1975		1975		1975			
					D	J	F	M	A	M	J	J	A	S	O	N		
Deutschland		DM																
		ERE																
		% a b																
France		FF																
		UCE																
		% a b																
Italia 21	1. Prot. greg. 18% Lipidi 2,5% Cell. greg. 9%	LIT	9110	11611	13513	13530	13355	13211	13070	12981	12991	13080	13060	13249	13232	13282		
		UCE	12,74	15,00	16,61	16,48	16,19	16,00	16,01	15,90	15,94	16,25	16,36	16,64	16,50	16,58		
	2. franco partenza venditore	% a b																
Niederland 31	1. Ruw eiwit 12-18% Ruw vet% Ruw celst.%	HFL	43,35	44,95	46,25	45,90	44,90	43,80	42,90	42,20	42,10	43,00	43,90	44,80	45,10	45,00		
		ERE	12,66	14,04	14,73	14,66	14,42	14,12	13,74	13,48	13,42	13,60	13,91	14,21	14,37	14,36		
	2. franco boerderij; minder als 1t, in fust.	% a b																
Belgique/ België 41	1. Prot. br. 11-22% Lipide 2- 4% Cell. br. max. 14%	BFR	692,3	736,6	769,3	760,0	744,2	726,9	721,4	721,4	724,7	738,0	749,9	765,4	781,6	785,0		
		UCE	14,48	15,98	16,91	16,85	16,55	16,18	15,93	15,87	15,93	16,17	16,40	16,62	16,98	17,05		
	2. rendu ferme	% a b																
Luxembourg 41		LFR																
		UCE																
		% a b																
United Kingdom 61	1. Cr. prot. 11-22% Fat 2- 4% Cr.fibre max. 14%	UKL	5,55	7,03	7,30	7,48	7,36	7,01	6,83	6,83	6,63	6,63	6,64	6,69	6,91	7,09		
		EUA	11,07	13,80	13,77	13,89	13,63	12,96	12,56	12,17	11,61	11,67	11,75	11,88	12,03	12,31		
	2. ex mill; packaging included	% a b																
Irland 71	1. Cr. prot. 12-16% Fat 2- 3% Cr. fibre 6-12%	IRL	6,26	8,02	8,42	8,08	8,24	8,14	8,20	8,14	8,14	8,12	8,36	8,52	8,72	8,72		
		EUA	12,48	15,74	15,89	15,00	15,26	15,05	15,08	14,51	14,26	14,30	14,80	15,12	15,18	15,14		
	2. ex store	% a b																
Danmark 81	1. Dig. pure prot. 15% Fat% Cr. fibre%	DKR	100,43	108,14	107,02	104,44	99,94	94,52	95,73	95,34	93,93	91,60	97,68	98,41	101,12	99,44		
		EUA	13,54	14,91	14,99	14,63	13,97	13,28	13,46	13,42	13,26	12,92	13,71	13,79	14,21	13,96		
	2. from producer to local dealer, ex warehouse	% a b																

% a. Veränderung gegenüber dem Vormonat (Landeswährung)
Variation par rapport au mois précédent (Monnaie nationale)
b. Veränderung gegenüber dem gleichen Zeitraum des Vorjahres (Landeswährung)
Variation par rapport à la même période de l'année précédente (Monnaie nationale)

N.B.: - Das Sonderheft S 7/1973 der Reihe "Agrarpreise" enthält eine detaillierte Beschreibung der die Preisreihen bestimmenden Merkmale.

- Le numéro spécial S 7/1973 de la série "Prix agricoles" contient la description détaillée des caractéristiques déterminantes des séries de prix.

E 4. ERGAENZUNGSFUTTER FUER MILCHVIEH (AUFSTALLUNG) / E 4. COMPLEMENTAIRE POUR VACHES LAITIERES (EN STABILATION) / COMPLEMENTARE PER VACCHE DA LATTE (STABULAZIONE).

Preise je 100 kg - ohne MWSt / Prix par 100 kg - hors TVA

Land und Quelle Pays et Source	1. Produktdefinition Définition du produit 2. Frachtlage und Aufmachung Point de livraison et conditionnement	Währungseinheit Unité monétaire	Handelsweg: Phase d'échange: Vom Händler oder von der Genossenschaft an den Landwirt Du commerçant ou de la coopérative à l'agriculteur														
			Ø	1974 1975													
				1973	1974	D	J	F	M	A	M	J	J	A	S	O	N
Deutschland 01	1. Rohprot. 20 - 25% Rohfett 1 - 4% Rohfaser ...%	DM	53,40	51,84	52,44	51,82	50,46	48,78	48,10	47,86	47,54	47,36	48,18	49,12	49,44	49,66	
		ERE	16,34	16,81	17,29	17,21	16,75	16,09	16,72	15,65	15,60	15,49	15,66	15,98	16,21	16,26	
	2. ab Landhandel oder Genossenschaft, in Säcken	% a															
		% b															
France 11	1. Prot. br. 20 - 24% Lipide 1 - 6% Cell. br. max. 16%	FF	80,64	88,17	91,37			95,19			88,74			90,43			
		UCE	14,74	15,40	16,32			17,31			17,01			17,22			
	2. départ négoce ou coopérative en sacs papier ou plastique	% a															
		% b															
Italia 21	1. Prot. greg. 20,5% Lipidi 2% Cell. greg. 10%	LIT	9348	12285	13319	13133	13053	12738	12656	12673	12672	13188	13223	13396	13056	13006	
		UCE	13,07	15,87	16,37	16,00	15,82	15,43	15,50	15,52	15,55	16,38	16,57	16,83	16,28	16,23	
	2. franco partenza venditore	% a															
		% b															
Niederland 31	1. Ruw eiwit 20-25% Ruw vet min. 3% Ruw celst. ...%	HFL	49,55	50,06	50,00	48,90	47,70	46,30	44,90	44,00	43,70	44,40	45,20	46,00	46,30	46,30	
		ERE	14,47	15,64	15,92	15,64	15,31	14,92	14,38	14,06	13,93	14,04	14,32	14,59	14,75	14,77	
	2. franco boerderij; minder als 1t, in fust.	% a															
		% b															
Belgique/ België 41	1. Prot. br. 20-24% Lipide 1- 6% Cell. br. max. 16%	BFR	708,7	758,3	784,0	77,8	753,6	731,3	723,9	723,7	726,1	736,4	746,3	755,9	770,0	773,2	
		UCE	14,83	16,35	17,23	17,11	16,76	16,28	15,99	15,92	15,96	16,14	16,32	16,42	16,73	16,80	
	2. rendu ferme	% a															
		% b															
Luxembourg 51	1. Prot. br. 20-24% Lipide 1- 6% Cell. br. max. 16%	LFR	625,5	677,6	693	693	693	693	693	693	693	693	693	703	703	703	
		UCE	13,09	14,61	15,23	15,37	15,41	15,42	15,30	15,25	15,23	15,19	15,15	15,27	15,28	15,27	
	2. rendu ferme; 500 kg à 1t, sacs compris	% a															
		% b															
United Kingdom 61	1. Cr. prot. 20-24% Fat 1- 6% Cr. fibre max. 16%	UKL	6,12	8,29	8,70	8,92	8,82	8,57	8,44	8,46	8,46	8,50	8,47	8,48	8,68	8,85	
		EUA	12,20	16,27	16,42	16,56	16,33	16,85	15,52	15,08	14,82	14,96	14,99	15,05	15,11	15,37	
	2. ex mill; packaging; included	% a															
		% b															
Ireland		IRL															
		EUA															
		% a															
		% b															
Danmark		DKR															
		EUA															
		% a															
		% b															

* a. Veränderung gegenüber dem Vormonat (Landeswährung)
Variation par rapport au mois précédent (Monnaie nationale)
b. Veränderung gegenüber dem gleichen Zeitraum des Vorjahres (Landeswährung)
Variation par rapport à la même période de l'année précédente (Monnaie nationale)

N.B.: - Das Sonderheft S 7/1973 der Reihe "Agrarpreise" enthält eine detaillierte Beschreibung der die Preisreihen bestimmenden Merkmale.

- Le numéro spécial S 7/1973 de la série "Prix agricoles" contient la description détaillée des caractéristiques déterminantes des séries de prix.

E 5. RINDERMAST-ERGAENZUNGSFUTTER /
COMPLEMENTARY FEED FOR CATTLE FATTENING

E 5. COMPLEMENTAIRE POUR BOVINS A L'ENGRAS /
COMPLEMENTARE PER BOVINI ALL'INGRASSO

Preise je 100 kg - ohne MWSt / Prix par 100 kg - hors TVA

Land und Quelle Pays et Source	1. Produktdefinition Définition du produit 2. Frachtlage und Aufmachung Point de livraison et conditionnement	Währungseinheit Unité monétaire	Handelsweg: Vom Gross- oder Einzelhändler an den Landwirt (ausser DK) Phase d'échange: Du grossiste ou du détaillant à l'agriculteur (sauf DK)																
			Ø		1974 1975														
			1973	1974	D	J	F	M	A	M	J	J	A	S	O	N			
Deutschland		DM																	
		ERE																	
		% a																	
		% b																	
France		FF																	
		UCE																	
		% a																	
		% b																	
Italia		LIT																	
		UCE																	
		% a																	
		% b																	
Niederland 31	1. Ruw eiwit 25-30% Ruw vet min. 3,5% Ruwe celst.%	HFL	52,80	54,90	54,90	54,20	52,50	50,80	49,50	48,70	48,20	48,90	49,60	50,60	50,00	49,90			
		ERE	15,42	17,10	17,10	17,34	16,86	16,37	15,85	15,56	15,36	15,47	15,71	16,05	15,93	15,92			
	2. franco boerderij; minder als 1t, in fust.	% a																	
		% b																	
Belgique/ Belgie 41	1. Prot. br. min. 28% Lipide max. 10% Cell. br. max. 15%	BFR	841,7	878,3	887,3	874,1	848,0	819,1	810,2	809,1	810,1	816,7	824,3	835,6	852,1	855,9			
		UCE	17,61	18,93	19,50	19,36	18,86	18,23	17,09	17,50	17,80	17,90	18,02	18,15	18,52	18,59			
	2. rendu ferme	% a																	
		% b																	
Luxembourg 51	1. Prot. br. min. 28% Lipide max. 10% Cell. br. max. 15%	LFR	629,4	668,6	683	683	683	683	683	683	683	683	683	683	683	683			
		UCE	13,17	14,41	15,01	15,14	15,19	15,20	15,08	15,03	15,01	14,97	14,93	15,05	15,06	15,05			
	2. rendu ferme 500 kg à 1t, sacs compris	% a																	
		% b																	
United Kingdom		UKL																	
		EUA																	
		% a																	
		% b																	
Ireland		IRL																	
		EUA																	
		% a																	
		% b																	
Danmark 81	1. Dig. pure prot 30% Fat max. ...% Cr. fibre max. ...%	DKR	146,40	133,49	127,12	118,96	111,50	101,22	101,95	101,06	100,25	99,78	110,04	110,62	114,14	110,88			
		EUA	19,74	18,41	17,80	16,56	15,58	14,22	14,33	14,22	14,16	14,08	15,45	15,50	16,04	15,56			
	2. from producer to local dealer; ex warehouse	% a																	
		% b																	

- a. Veränderung gegenüber dem Vormonat (Landeswährung)
Variation par rapport au mois précédent (Monnaie nationale)
b. Veränderung gegenüber dem gleichen Zeitraum des Vorjahres (Landeswährung)
Variation par rapport à la même période de l'année précédente (Monnaie nationale)

N.B.: - Das Sonderheft S 7/1973 der Reihe "Agrarpreise" enthält eine detaillierte Beschreibung der die Preisreihen bestimmenden Merkmale.

- Le numero spécial S 7/1973 de la série "Prix agricoles" contient la description détaillée des caractéristiques déterminantes des séries de prix.

E6. ERGAENZUNGSFUTTER FUER MILCHVIEH BEI WEIDEGANG E6. COMPLEMENTAIRE POUR VACHES LAITIERES A L'HER-
/ COMPLEMENTARY FEED FOR DAIRY CATTLE AT GRASS BAGE / COMPLEMENTARE PER VACCHE DA LATTE AL
PASCOLO

Preise je 100 kg - ohne MWSt / Prix par 100 kg - hors TVA

Land und Quelle Pays et Source	1. Produktdefinition Définition du produit 2. Frachtlage und Aufmachung Point de livraison et conditionnement	Währungseinheit Unité monétaire	Handelsweg: Vom Gross- oder Einzelhändler an den Landwirt Phase d'échange: Du grossiste ou du détaillant à l'agriculteur															
			Ø	1974					1975									
				1973	1974	D	J	F	M	A	M	J	J	A	S	O	N	
Deutschland		DM																
		ERE																
	%	a																
		b																
France		FF																
		UCE																
	%	a																
		b																
Italia		LIT																
		UCE																
	%	a																
		b																
Niederland 31	1. Ruw etwit max. 12% Ruw vet ...% Ruwe celst. ...%	HFL	39,40	41,55	42,30	41,90	41,30	40,50	40,90	40,20	40,30	39,70	40,70	41,40	41,70	42,40		
		ERE	11,50	12,98	13,47	13,40	13,26	13,05	13,10	12,84	12,84	12,56	12,89	13,13	13,28	13,53		
	2. franco boerderij; minder als 1t, in fust	%	a															
		b																
Belgique/ België 41	1. Prot. br. max. 15% Lipide 1- 6% Cell. br. max. 16%	BFR	649,2	698,1	727,4	729,4	711,7	699,8	695,5	695,4	697,4	706,4	716,4	729,4	745,7	695,9		
		UCE	13,58	15,05	15,92	16,17	15,82	15,58	15,36	15,30	15,33	15,48	15,66	15,84	16,20	21,57		
	2. rendu ferme	%	a															
		b																
Luxembourg		LFR																
		UCE																
	%	a																
		b																
United Kingdom 81	1. Cr. prot. max. 15% Fat 1 - 6% Cr. fibre max. 16%	UKL	5,19	6,92	7,29	7,35	7,26	6,76	6,66	6,66	6,64	6,56	6,57	6,95	7,01	7,20		
		EUA	10,35	13,58	13,75	13,65	13,44	12,50	12,25	11,87	11,63	11,55	11,63	12,34	12,20	12,50		
	2. ex mill; packaging included	%	a															
		b																
Ireland 71	1. Cr. prot. 14-16% Fat 2- 3% Cr. fibre 6-10%	IRL	6,42	8,24	8,56	8,42	8,42	8,32	8,42	8,28	8,24	8,44	8,62	8,82	8,98	9,00		
		EUA	12,80	16,18	16,15	15,63	15,59	15,39	15,49	14,76	14,43	14,86	15,26	15,66	15,63	15,63		
	2. ex store	%	a															
		b																
Danmark		DKR																
		EUA																
	%	a																
		b																

% { a. Veränderung gegenüber dem Vormonat (Landeswährung)
Variation par rapport au mois précédent (Monnaie nationale)
b. Veränderung gegenüber dem gleichen Zeitraum des Vorjahres (Landeswährung)
Variation par rapport à la même période de l'année précédente (Monnaie nationale)

N.B.: - Das Sonderheft S 7/1973 der Reihe "Agrarpreise" enthält eine detaillierte Beschreibung der die Preisreihen bestimmenden Merkmale.

- Le numéro spécial S 7/1973 de la série "Prix agricoles" contient la description détaillée des caractéristiques déterminantes des séries de prix.

F1. ALLEINFUTTER FUER FERKELAUFGZUCHT /
COMPLETE FEED FOR REARING PIGS

F1. COMPLET POUR PORCELETS D'ELEVAGE /
COMPLETO PER LATTONZOLI D'ALLEVAMENTO.

Preise je 100 kg - ohne MWSt / Prix par 100 kg - hors TVA

Land und Quelle Pays et Source	1. Produktdefinition Définition du produit 2. Frachtlage und Aufmachung Point de livraison et conditionnement	Währungseinheit Unité monétaire	Handelsweg: Vom Händler oder von der Genossenschaft an den Landwirt Phase d'échange: Du commerçant ou de la coopérative à l'agriculteur															
			Ø		1974 1975													
			1973	1974	D	J	F	M	A	M	J	J	A	S	O	N		
Deutschland		DM																
		ERE																
		% a																
		% b																
France 11	1. Prot. br. 15 - 20% Lipide 2-3,5% Cell. br. max. 6%	FF	89,38	99,62	106,2			104,2				100,5				103,4		
	2. départ négoce ou coopérative en sacs papier ou plastique	UCE	16,34	17,40	18,97			18,95				19,27				19,69		
		% a																
		% b																
Italia 21	1. Prot. greg. 15 - 18% Lipidi 3% Cell. greg. 5 - 6%	LIT	11678	15405	15218	15621	15633	15365	15167	15050	14830	14998	15089	15267	15450	15450		
	2. franco partenza venditore	UCE	16,33	19,90	18,70	19,03	18,95	18,61	18,58	18,44	18,20	18,63	18,91	19,18	19,27	19,28		
		% a																
		% b																
Niederland 31	1. Ruw eiwit min. 18% Ruw vet% Ruwe celst. max. 5%	HFL	59,60	59,70	61,45	61,00	59,50	58,80	58,00	57,40	57,10	57,60	58,30	58,90	59,80	60,10		
	2. franco boerderij; minder als 1t, in fust.	ERE	17,40	18,65	19,57	19,51	19,10	18,95	18,58	18,34	18,20	18,22	18,47	18,68	19,05	19,18		
		% a																
		% b																
Belgique/ België 41	1. Prot. br. 15 - 20% Lipide 2-3,5% Cell. br. max. 6%	BFR	933,7	1008,3	1043	1034	1014	1001	987	979	991	1002	1015	1031	1051	1055		
	2. rendu ferme	UCE	19,53	21,74	22,92	22,93	22,55	22,28	21,80	21,54	21,78	21,96	22,19	22,39	22,84	22,92		
		% a																
		% b																
Luxembourg 51	1. Prot. br. 15-20% Lipide 2-3,5% Cell. br. max. 6%	LFR	830,1	902,8	948	948	948	948	948	948	948	948	948	993	993	993		
	2. rendu ferme; 500 kg à 1t; sacs compris	UCE	17,37	19,46	20,84	21,02	21,08	21,10	20,94	20,86	20,83	20,77	20,73	21,56	21,58	21,57		
		% a																
		% b																
United Kingdom 61	1. Cr. prot. 15-20% Fat 2-3,5% Cr. fibre max. 6%	UKL	8,04	10,34	10,86	11,06	11,06	10,77	10,43	10,29	10,27	10,27	10,29	10,57	11,28	10,95		
	2. ex mill, packaging included	EUA	16,03	20,30	20,49	20,54	20,48	19,92	19,18	18,34	17,99	18,08	18,21	18,76	19,63	19,01		
		% a																
		% b																
Ireland		IRL																
		EUA																
		% a																
		% b																
Danmark		DKR																
		EUA																
		% a																
		% b																

% { a. Veränderung gegenüber dem Vormonat (Landeswährung)
Variation par rapport au mois précédent (Monnaie nationale)
b. Veränderung gegenüber dem gleichen Zeitraum des Vorjahres (Landeswährung)
Variation par rapport à la même période de l'année précédente (Monnaie nationale)

N.B.: - Das Sonderheft S 7/1973 der Reihe "Agrarpreise" enthält eine detaillierte Beschreibung der die Preisreihen bestimmenden Merkmale.

- Le numéro spécial S 7/1973 de la série "Prix agricoles" contient la description détaillée des caractéristiques déterminantes des séries de prix.

F2. SCHWEINEALLEINFUTTER FUER DIE ENDMAST
/ COMPLETE FEED FOR FATTENING PIGS

F2. COMPLET POUR PORCS A L'ENGRAS / COMPLETO
PER SUINI ALL'INGRASSO

Preise je 100 kg - ohne MWSt / Prix par 100 kg - hors TVA

Land und Quelle Pays et Source	1. Produktdefinition Définition du produit	2. Frachtlage und Aufmachung Point de livraison et conditionnement	Währungsinheit Unité monétaire	Handelsweg: Phasé d'échange: Vom Händler oder von der Genossenschaft an den Landwirt (ausser DK) Du commerçant ou de la coopérative à l'agriculteur (sauf DK)													
				1973	1974	1974					1975						
						D	J	F	M	A	M	J	J	A	S	O	N
Deutschland 01	1. Rohprot. 10-14% Rohfett 2-3% Rohfaser ...%	DM	54,45	55,04	55,96	55,60	54,66	53,56	53,54	53,76	53,72	53,68	54,38	55,16	55,48	55,74	
			ERE	16,67	17,84	18,45	18,42	18,15	17,66	17,49	17,56	17,62	17,55	17,67	17,94	18,18	18,25
			%	a													
France	2. ab Landhandel oder Genossenschaft; in Säcken	%	b														
			FF														
			UCE														
Italia 21	1. Prot.greg. 13-15% Lipidi 3% Cell.greg.%	LIT	9661	13446	13738	13754	13633	13242	13158	13021	13000	13239	13281	13580	13767	13767	
			UCE	13,54	17,37	16,88	16,75	16,52	16,04	16,12	15,95	15,95	16,44	16,64	17,06	17,17	17,18
			%	a													
Niederland 31	2. franco partenza venditore	%	b														
			HFL	49,70	50,05	51,20	51,00	50,00	48,80	47,70	47,10	46,60	47,70	48,50	49,30	50,00	50,30
			ERE	14,51	15,64	16,31	16,31	16,05	15,73	15,28	15,05	14,53	15,09	15,36	15,64	15,93	16,05
Belgique/ België 41	1. Prot.br. 12 - 18% Lipide 2- 3,5% Cell.br. max. 8%	BFR	753,8	796,0	828,7	819,0	800,4	778,0	769,4	768,6	770,6	780,6	792,8	812,2	831,3	835,5	
			UCE	15,77	17,16	18,21	18,16	17,80	17,32	16,99	16,91	16,93	17,11	17,33	17,64	18,06	18,15
			%	a													
Luxembourg 51	2. rendu ferme	%	b														
			LFR	661,5	702,2	738	738	738	738	738	738	738	738	738	793	793	793
			UCE	13,64	15,14	16,22	16,36	16,41	16,43	16,30	16,24	16,22	16,17	16,14	17,22	17,23	17,23
United Kingdom 61	1. Cr. prot. 12 - 18% Fat 2-3,5% Cr.fibre max. 8%	UKL	6,07	8,09	8,40	8,55	8,04	8,00	7,59	7,46	7,51	7,51	7,51	7,81	8,42	8,63	
			EUA	12,10	15,82	15,85	15,69	14,89	14,79	13,96	13,30	13,16	13,22	13,29	13,86	14,65	14,99
			%	a													
Ireland 71	2. ex mill; packaging included	%	b														
			IRL	6,06	7,96	8,40	8,30	8,22	8,10	8,04	7,98	8,02	8,12	8,30	8,58	8,70	8,72
			EUA	12,12	15,63	15,85	15,41	15,22	14,98	14,79	14,22	14,05	14,30	14,69	15,23	15,14	15,14
Danmark 81	1. Dig. pure prot. 13% Fat ...% Cr. fibre ...%	DKR	99,38	102,65	104,02	102,77	99,31	99,66	96,25	97,45	97,50	97,65	101,86	102,70	105,47	105,50	
			EUA	13,44	14,32	14,57	14,39	13,89	13,16	13,39	13,72	13,77	13,75	14,30	14,39	14,82	14,61
			%	a													
	2. from producer to local dealer, ex warehouse	%	b														

% a. Veränderung gegenüber dem Vormonat (Landeswährung)
Variation par rapport au mois précédent (Monnaie nationale)
b. Veränderung gegenüber dem gleichen Zeitraum des Vorjahres (Landeswährung)
Variation par rapport à la même période de l'année précédente (Monnaie nationale)

N.B.: - Das Sonderheft S 7/1973 der Reihe "Agrarpreise" enthält eine detaillierte Beschreibung der die Preisreihen bestimmenden Merkmale.

- Le numéro spécial S 7/1973 de la série "Prix agricoles" contient la description détaillée des caractéristiques déterminantes des séries de prix.

F3. SCHWEINEALLEINFUTTER FUER DIE ENDMAST (LOSE) / F3. COMPLET POUR PORCS A L'ENGRAIS (EN VRAC) / COMPLETE FEED FOR FATTENING PIGS (BULK) / COMPLETO PER SUINI ALL'INGRASSO (ALLA RINFUSA)

Preise je 100 kg - ohne MWSt / Prix par 100 kg - hors TVA

Land und Quelle Pays et Source	1. Produktdefinition Définition du produit 2. Frachtlage und Aufmachung Point de livraison et conditionnement	Währungseinheit Unité monétaire	Handelsweg: Vom Erzeuger oder Händler an den Landwirt Phase d'échange: Du producteur ou du commerçant à l'agriculteur															
			Ø		1974 1975													
			1973	1974	D	J	F	M	A	M	J	J	A	S	O	N		
Deutschland		DM																
		ERE																
		% a																
		% b																
France		FF																
		UCE																
		% a																
		% b																
Italia		LIT																
		UCE																
		% a																
		% b																
Niederland 31	1. Ruw eiwit min. 16,5% Ruw vet% Ruwe celst max. 7% 2. franco boerderij; levering van 2000kg in bulk	HFL	47,70	48,05	49,20	49,00	48,00	46,80	45,70	45,10	44,60	45,20	46,00	46,80	47,50	47,80		
		ERE	13,93	15,01	15,67	15,67	15,41	15,09	14,64	14,41	14,21	14,29	14,57	14,84	15,13	15,25		
		% a																
		% b																
Belgique/ België 41	1. Prot.br. 12 - 18% Lipide 2 - 3,5% Cell.br.max. 8% 2. rendu ferme; 2 t en vrac	BFR	728,8	771,0	803,7	794,0	775,4	753,0	744,4	743,6	745,6	755,6	767,8	787,2	806,3	810,5		
		UCE	15,25	16,62	17,66	17,61	17,24	16,76	16,44	16,36	16,38	16,56	16,79	17,10	17,52	17,61		
		% a																
		% b																
Luxembourg 51	1. Prot.br. 12 - 18% Lipide 2 - 3,5% Cell.br.max. 8% 2. rendu ferme; 2 à 3 t, en vrac.	LFR	647,5	688,3	724	724	724	724	724	724	724	724	724	779	779	779		
		UCE	13,55	14,84	15,91	16,05	16,10	16,11	15,99	15,93	15,91	15,87	15,83	16,92	16,93	16,92		
		% a																
		% b																
United Kingdom		UKL																
		EUA																
		% a																
		% b																
Irland		IRL																
		EUA																
		% a																
		% b																
Danmark		DKR																
		EUA																
		% a																
		% b																

% a. Veränderung gegenüber dem Vormonat (Landeswährung)
Variation par rapport au mois précédent (Monnaie nationale)
b. Veränderung gegenüber dem gleichen Zeitraum des Vorjahres (Landeswährung)
Variation par rapport à la même période de l'année précédente (Monnaie nationale)

N.B.: - Das Sonderheft S 7/1973 der Reihe "Agrarpreise" enthält eine detaillierte Beschreibung der die Preisreihen bestimmenden Merkmale.

- Le numéro spécial S 7/1973 de la série "Prix agricoles" contient la description détaillée des caractéristiques déterminantes des séries de prix.

G1 ALLEINFUTTER FUER KUECKEN DER ERSTEN TAGE G1. COMPLET POUR POUSSINS DES PREMIERS JOURS /
/ BABY CHICK FEED

Preise je 100 kg - ohne MWSt / Prix par 100 kg - hors TVA

Land und Quelle Pays en Source	1. Produktdefinition Définition du produit 2. Frachtlage und Aufmachung Point de livraison et conditionnement	Währungseinheit Unité monétaire	Handelsweg: Vom Händler an den Landwirt Phase d'échange: Du commerçant à l'agriculteur															
			Ø		1974 1975													
			1973	1974	D	J	F	M	A	M	J	J	A	S	O	N		
Deutschland		DM																
		ERE																
		% a																
		% b																
France 11	1. Prot. br. 20-24% Lipide 2- 4% Cell. br. max. 5%	FF	109,2	121,5	127,8					123,7					120,4			122,5
	2. départ négoce ou coopérative en sacs papier ou plastique	UCE	19,97	21,23	22,83					22,50					23,08			23,32
		% a																
		% b																
Italia 21	1. Prot. greg. 21% Lipidi 4% Cell. greg. 5%	LIT	12000	14333	15840	15991	15740	15608	15338	15248	14360	15360	15398	15651	15561	15566		
	2. franco partenza venditore	UCE	16,78	18,52	19,47	19,48	19,08	18,90	18,79	18,68	17,62	19,08	19,29	19,66	19,40	19,43		
		% a																
		% b																
Nederland		HFL																
		ERE																
		% a																
		% b																
Belgique/ België 41	1. Prot. br. 20 - 24% Lipide 2 - 4% Cell. br. max. 5%	BFR	927,2	989,9	1021	1009	984	956	948	949	954	962	972	991	1009	1015		
	2. rendu ferme	UCE	19,40	21,34	22,44	22,37	21,88	21,28	20,94	20,88	20,96	21,08	21,25	21,52	21,93	22,05		
		% a																
		% b																
Luxembourg 51	1. Prot. br. 20 - 24% Lipide 2 - 4% Cell. br. max. 5%	LFR	746,8	841,1	858	858	858	858	858	858	858	858	858	883	883	883		
	2. rendu ferme; 500 kg à 1t; sacs compris	UCE	15,62	18,13	18,86	19,02	19,08	19,10	18,95	18,89	18,85	18,80	18,76	19,18	19,19	19,18		
		% a																
		% b																
United Kingdom 61	1. Cr. prot. 20 - 24% Fat 2 - 4% Cell. br. max. 5%	UKL	7,04	8,94	9,20	9,36	9,23	8,80	8,46	8,29	8,29	8,29	8,31	8,52	9,08	9,24		
	2. ex mill; packaging included	EUA	14,04	17,55	17,36	17,38	17,09	16,27	15,56	14,78	14,52	14,60	14,71	15,12	15,80	16,05		
		% a																
		% b																
Irland		IRL																
		EUA																
		% a																
		% b																
Danmark		DKR																
		EUA																
		% a																
		% b																

% { a. Veränderung gegenüber dem Vormonat (Landeswährung)
Variation par rapport au mois précédent (Monnaie nationale)
b. Veränderung gegenüber dem gleichen Zeitraum des Vorjahres (Landeswährung)
Variation par rapport à la même période de l'année précédente (Monnaie nationale)

N.B.: - Das Sonderheft S 7/1973 der Reihe "Agrarpreise" enthält eine detaillierte Beschreibung der die Preisreihen bestimmenden Merkmale.

- Le numéro spécial S 7/1973 de la série "Prix agricoles" contient la description détaillée des caractéristiques déterminantes des séries de prix.

G2 GEFLUEGELNASTALLEINFUTTER /
COMPLETE FEED FOR BROILER PRODUCTION

G2 COMPLET POUR POULETS A L'ENGRAIS /
COMPLETO PER POLLI ALL'INGRASSO

Preise je 100 kg - ohne MWSt / Prix par 100 kg - hors TVA

Land und Quelle Pays et Source	1. Produktdefinition Définition du produit 2. Frachtlage und Aufmachung Point de livraison et conditionnement	Währungseinheit Unité monétaire	Handelsweg: Vom Händler oder von der Genossenschaft an den Landwirt Phase d'échange: Du commerçant ou de la coopérative à l'agriculteur															
			Ø		1974							1975						
			1973	1974	D	J	F	M	A	M	J	J	A	S	O	N		
Deutschland 01	1. Rohprot. min. 20% Rohfett ...% Rohfaser max. 5%	DM	57,93	59,69	58,82	58,39	57,74	57,88	57,30	58,19	58,69	59,28	59,38	58,63	59,59	59,60		
		ERE	17,73	19,35	19,39	19,40	19,17	19,09	18,72	19,03	19,25	19,38	19,29	19,07	19,53	19,52		
	2. ab Landhandel oder Genossenschaft; in Säcken	% a																
		% b																
France		FF																
		UCE																
		% a																
		% b																
Italien 21	1. Prot. greg. 19% Lipid 3% Cell. greg. 6,5%	LIT	10616	13274	15154	15357	15063	14830	14688	14658	14718	14728	14756	14900	14769	14610		
		UCE	14,85	17,15	18,62	18,70	18,26	17,96	17,99	17,96	18,06	18,29	18,49	18,71	18,42	18,23		
	2. franco partenza venditore	% a																
		% b																
Niederland 31	1. Ruw eiwit min. 19% Ruw vet ...% Ruwe celst. ...%	HFL	63,20	61,60	62,20	62,00	60,50	58,80	57,00	56,30	56,00	56,80	57,40	57,90	58,50	58,80		
		ERE	18,45	19,25	19,81	19,83	19,42	18,95	18,26	17,98	17,86	17,96	18,18	18,36	18,64	18,76		
	2. franco boerderij; minder als 1t, in fust	% a																
		% b																
Belgien/ België 41	1. Prot. br. 16- 22% Lipide 2- 4% Cell. br. max. 9%	BFR	960,5	1012,2	1029,7	1010,6	974,0	938,0	925,3	922,2	925,5	937,4	947,7	968,8	989,6	993,8		
		UCE	20,09	21,82	22,63	22,41	21,66	20,88	20,43	20,29	20,34	20,54	20,72	21,04	21,50	21,59		
	2. rendu ferme	% a																
		% b																
Luxemburg 51	1. Prot. br. 16 - 22% Lipide 2 - 4% Cell. br. max. 9%	LFR	861,1	992,1	988	988	988	988	988	988	988	988	988	988	988	988		
		UCE	18,02	21,39	21,72	21,91	21,97	21,99	21,82	21,74	21,71	21,65	21,60	21,46	21,47	21,46		
	2. rendu ferme; 500 kg à 1t; sacs compris	% a																
		% b																
United Kingdom 61	1. Cr. prot. 16 - 22% Fat 2 - 4% Cr. fibre max. 9%	UKL	8,08	10,02	10,14	10,28	10,14	9,69	9,30	9,13	9,13	9,13	9,14	9,32	9,89	10,08		
		EUA	16,11	19,67	19,13	19,09	18,78	17,92	17,11	16,27	15,99	16,07	16,18	16,54	17,21	17,50		
	2. ex mill; packaging included	% a																
		% b																
Irland 71	1. Cr. prot. 16 - 18% Fat 2 - 3% Cr. fibre 5 - 7%	IRL	7,32	9,70	10,26	10,44	10,06	9,96	9,88	9,90	9,90	9,94	10,08	10,38	10,48	10,48		
		EUA	14,59	19,04	19,36	19,39	18,63	18,42	18,17	17,65	17,34	17,50	17,84	18,43	18,24	18,20		
	2. ex store	% a																
		% b																
Danmark		DKR																
		EUA																
		% a																
		% b																

% { a. Veränderung gegenüber dem Vormonat (Landeswährung)
Variation par rapport au mois précédent (Monnaie nationale)
b. Veränderung gegenüber dem gleichen Zeitraum des Vorjahres (Landeswährung)
Variation par rapport à la même période de l'année précédente (Monnaie nationale)

N.B.: - Das Sonderheft S 7/1973 der Reihe "Agrarpreise" enthält eine detaillierte Beschreibung der die Preisreihen bestimmenden Merkmale.

- Le numéro spécial S 7/1973 de la série "Prix agricoles" contient la description détaillée des caractéristiques déterminantes des séries de prix.

G3. JUNGHENNENALLEINFUTTER BIS ZUR LEGEREIFE /
COMPLETE FEED FOR REARING PULLETS TO LAY

G3. COMPLET POUR POULETTES JUSQU'A LA PONTE /
COMPLETO PER GALLINE PRIMA DI FARE LE UOVA

Preis je 100 kg - ohne MWSt / Prix par 100 kg - hors TVA

Land und Quelle Pays et Source	1. Produktdefinition Définition du produit 2. Frachtlage und Aufmachung Point de livraison et conditionnement	Währungseinheit Unité monétaire	Handelsweg: Vom Gross- oder Einzelhändler an den Landwirt Phase d'échange: Du grossiste ou détaillant à l'agriculteur															
			Ø		1974					1975								
			1973	1974	D	J	F	M	A	M	J	J	A	S	O	N		
Deutschland		DM																
		ERE																
		% a																
		% b																
France		FF																
		UCE																
		% a																
		% b																
Italia		LIT																
		UCE																
		% a																
		% b																
Niederland		HFL																
		ERE																
		% a																
		% b																
Belgique/ België 41	1. Prot. br. 13-17% Lipide 2- 4% Cell. br. max. 9%	BFR	783,8	836,2	880,1	860,8	839,4	818,7	812,6	813,1	815,0	824,8	833,5	852,8	871,4	875,7		
		UCE	16,40	18,03	19,34	19,09	18,66	18,22	17,95	17,89	17,91	18,07	18,22	18,52	18,94	19,02		
	2. rendu ferme	% a																
		% b																
Luxembourg 51	1. Prot. br. 13-17% Lipide 2- 4% Cell. br. max. 9%	LFR	710,7	786,7	808	808	808	808	808	808	808	808	808	828	828	828		
		UCE	14,87	16,96	17,76	17,92	17,97	17,96	17,94	17,73	17,76	17,71	17,67	17,98	17,99	17,99		
	2. rendu ferme; 500 kg à 1t; sacs compris	% a																
		% b																
United Kingdom 61	1. Cr. prot. 13-17% Fat 2- 4% Cr. 9%	UKL	6,35	8,28	8,58	8,75	8,63	8,16	7,89	7,58	7,72	7,72	7,73	7,95	8,51	8,66		
		EUA	12,66	16,25	16,19	16,25	15,98	15,09	14,51	13,51	13,52	13,59	13,68	14,11	14,81	15,04		
	2. ex mill; packaging included	% a																
		% b																
Ireland		IRL																
		EUA																
		% a																
		% b																
Danmark		DKR																
		EUA																
		% a																
		% b																

- % {
- a. Veränderung gegenüber dem Vormonat (Landeswährung)
Variation par rapport au mois précédent (Monnaie nationale)
 - b. Veränderung gegenüber dem gleichen Zeitraum des Vorjahres (Landeswährung)
Variation par rapport à la même période de l'année précédente (Monnaie nationale)

N.B.: - Das Sonderheft S 7/1973 der Reihe "Agrarpreise" enthält eine detaillierte Beschreibung der die Preisreihen bestimmenden Merkmale.

- Le numéro spécial S 7/1973 de la série "Prix agricoles" contient la description détaillée des caractéristiques déterminantes des séries de prix.

G 5. ALLEINFUTTER FUER LEGEHENNEN IN BATTERIE- HALTUNG / COMPLETE FEED FOR BATTERY LAYING HENS

G 5. COMPLET POUR POULES PONDEUSES"EN BATTERIES" / COMPLETO PER GALLINE DA UOVA"IN BATTERIA"

Preise je 100 kg - ohne MWSt / Prix par 100 kg - hors TVA

Land und Quelle Pays et Source	1. Produktdefinition Définition du produit 2. Frachtlage und Aufmachung Point de livraison et conditionnement	Währungseinheit Unité monétaire	Handelsweg: Phase d'échange: Vom Händler oder von der Genossenschaft an den Landwirt Du commerçant ou de la coopérative à l'agriculteur													
			1973	Ø	1974					1975						
					D	J	F	M	A	M	J	J	A	S	O	N
Deutschland 01	1. Rohprot. min. 16% Rohfett ...% Rohfaser max. 8%	DM	52,43	53,71	54,34	53,75	52,86	51,93	51,33	51,23	51,86	51,35	52,05	52,36	51,74	52,52
		ERE	16,05	17,41	17,92	17,86	17,55	17,13	16,77	16,75	17,01	16,79	16,91	17,03	16,96	17,20
	2. vom Landhandel oder Genossenschaft; in Säcken	% a														
		% b														
France		FF														
		UCE														
		% a														
		% b														
Italia 21	1. Prot.greg. 19% Lipidi 4% Cell. greg. 6%	LIT	11151	13376	15070	15364	15082	14858	14509	14509	14520	14587	14585	14745	14598	14609
		UCE	15,59	17,28	18,52	18,71	18,28	17,99	17,77	17,77	17,82	18,12	18,28	18,52	18,20	18,23
	2. franco partenza venditore	% a														
		% b														
Niederland 31	1. Ruw eiwit min. 15% Ruw vet ...% Ruwve celst. ...%	HFL	50,75	51,30	52,50	52,30	51,20	50,20	49,20	49,00	48,90	49,60	50,30	51,20	51,70	52,00
		ERE	14,82	16,03	16,72	16,73	16,44	16,18	15,76	15,65	15,58	15,69	15,93	16,24	16,47	16,59
	2. franco boerderij; minder als 1t, in fust	% a														
		% b														
Belgique/ België 41	1. Prot.br. 18 - 20% Lipide 2 - 4% Cell.br.max. 8%	BFR	808,6	850,0	900,0	875,4	850,0	825,2	816,4	817,3	818,3	826,2	834,4	852,5	871,9	879,3
		UCE	16,92	18,32	19,78	19,41	18,90	18,37	18,03	17,98	17,98	18,10	18,24	18,51	18,95	19,10
	2. rendu ferme	% a														
		% b														
Luxembourg 51	1. Prot.br. 18 - 20% Lipide 2 - 4% Cell.br.max. 8%	LFR	717,6	779,8	813	813	813	813	813	813	843	843	843	843	843	843
		UCE	15,01	16,81	17,87	18,03	18,08	18,09	17,95	17,89	18,52	18,47	18,43	18,31	18,32	18,31
	2. rendu ferme; 500 kg à 1t; sacs compris	% a														
		% b														
United Kingdom 61	1. Cr.prot. 18 - 20% Fat 2 - 4% Cr. fibre max. 8%	UKL	6,50	8,34	8,66	8,82	8,69	8,27	7,94	7,78	7,81	7,81	7,82	8,04	8,59	8,77
		EUA	12,96	16,37	16,34	16,38	16,09	15,29	14,60	13,87	13,68	13,75	13,84	14,27	14,95	15,23
	2. ex mill; packaging, included	% a														
		% b														
Irland		IRL														
		EUA														
		% a														
		% b														
Danmark		DKR														
		EUA														
		% a														
		% b														

% { a. Veränderung gegenüber dem Vormonat (Landeswährung)
Variation par rapport au mois précédent (Monnaie nationale)
b. Veränderung gegenüber dem gleichen Zeitraum des Vorjahres (Landeswährung)
Variation par rapport à la même période de l'année précédente (Monnaie nationale)

N.B.: - Das Sonderheft S 7/1973 der Reihe "Agrarpreise" enthält eine detaillierte Beschreibung der die Preisreihen bestimmenden Merkmale.

- Le numéro spécial S 7/1973 de la série "Prix agricoles" contient la description détaillée des caractéristiques déterminantes des séries de prix.

W1. OELKUCHEN UND MEHL /
CAKES AND MEAL

W1. TOURTEAUX ET FARINES /
PANELLI E FARINA

Land und Quelle Pays et Source	1. Produktdefinition Définition du produit 2. Frachtlage Point de livraison	Währungseinheit Unité monétaire	WELTMARKTPREISE - PRIX MARCHES MONDIAUX / 100 kg															
			Ø		1974		1975											
			1973	1974	D	J	F	M	A	M	J	J	A	S	O	N		
ARGENTINA 01	1. ERDNUSSEXPEL- LER / TOURTEAU D'ARACHIDE			48,59														
		EUA		14,87	14,58	12,39	10,53	9,57	12,32	11,51	11,91	12,59	14,23	15,22	14,78	14,41		
	2. Cif Nordseehäfen / ports mer du Nord	% a																- 2,4
		% b																
DIVERS 06	1. SOJASCHROT / FARINE DE SOJA		500	391														
		EUA	15,30	12,68	14,68	12,66	11,49	11,22	11,96	11,38	11,61	12,82	14,53	14,77	14,13	13,26		
	2. Hamburg (Grosshandelspreis /prix de gros)	% a																- 6,0
		% b																
PERU 01	1. FISCHMEHL / FA- RINE DE POISSON 65-70% protéines			102,2														
		EUA		31,28	25,63	23,36	18,23	17,12	19,64	18,32	18,11	19,42	21,74	22,25	23,53	:		
	2. Cif Nordseehäfen / ports mer du Nord	% a																
		% b																
DIVERS 01	1. TAPIOKAMEHL / FARINE DE MANIOC			27,85														
		EUA		8,52	9,91	8,71	7,88	8,21	8,62	8,81	9,16	9,53	10,40	10,56	10,63	10,13		
	2. Cif Nordseehäfen / ports mer du Nord	% a																
		% b																
		EUA																
		% a																
		% b																
		EUA																
		% a																
		% b																
		EUA																
		% a																
		% b																

% { a. Veränderung gegenüber dem Vormonat
Variation par rapport au mois précédent
b. Veränderung gegenüber dem gleichen Zeitraum des Vorjahres
Variation par rapport à la même période de l'année précédente

Teil / Part	2	Partie / Parte
EINNÄHRSTOFFDÜNGER / STRAIGHT FERTILIZERS		ENGRAIS SIMPLES / CONCIMI SEMPLICI
	Code	
STICKSTOFFDÜNGER / NITROGENOUS FERTILIZERS	A	ENGRAIS AZOTES / CONCIMI AZOTATI
Ammonsulfat / Sulphate of ammonia	A 1.	Sulfate d'ammoniaque / Solfato ammonico
Kalkammonsalpeter / Ammonium nitrate	A 2.	Nitrate d'ammoniaque / Nitrate ammonico
Kalksalpeter / Calcium nitrate	A 3.	Nitrate de chaux / Nitrato di calcio
PHOSPHATDÜNGER / PHOSPHATIC FERTILIZERS	B	ENGRAIS PHOSPHATES / CONCIMI FOSFATICI
Thomasphosphat / Basic slag	B1.1-2	Scorie Thomas / Scorie Thomas
Superphosphat / Superphosphate	B 2.	Superphosphate / Superfosfato
KALIDÜNGER / POTASSIC FERTILIZERS	C	ENGRAIS POTASSIQUES / CONCIMI POTASSICI
Kaliumchlorid / Muriate of potash	C 1.	Chlorure de potassium / Cloruro potassico
Kaliumsulfat / Sulphate of potash	C 2.	Sulfate de potassium / Solfato potassico
ANDERE / OTHERS	D	AUTRES / ALTRI
MEHRNÄHRSTOFFDÜNGER / COMPOUND FERTILIZERS		ENGRAIS COMPOSES / CONCIMI COMPOSTI
ZWEINÄHRSTOFFDÜNGER / BINARY FERTILIZERS	E	ENGRAIS BINAIRES / CONCIMI BINARI
1 - 1 - 0	E 1.	1 - 1 - 0
0 - 1 - 1	E 2.-2.⊕	0 - 1 - 1
DREINÄHRSTOFFDÜNGER / TERNARY FERTILIZERS	F	ENGRAIS TERNAIRES / CONCIMI BINARI
1 - 0,5 - 0,5	F1.-1.⊕	1 - 0,5 - 0,5
1 - 1 - 1	F2.-2.⊕	1 - 1 - 1
1 - 1 - 2	F3.-3.⊕	1 - 1 - 2
1 - 2 - 2	F4.-4.⊕	1 - 2 - 2
ANDERE / OTHERS	G	AUTRES / ALTRI

A1. AMMONSULFAT / SULPHATE OF AMMONIA

A1. SULFATE D'AMMONIAQUE / SOLFATO AMMONICO

Preise je 100 kg Nährstoff - ohne MWSt / Prix par 100 kg d'éléments fertilisants - hors TVA

Land und Quelle Pays et Source	1. Produktdefinition Définition du produit 2. Frachtlage und Aufmachung Point de livraison et conditionnement	Währungseinheit Unité monétaire	Handelsweg: Vom Händler oder von der Genossenschaft an den Landwirt Phase d'échange: Du commerçant ou de la coopérative à l'agriculteur															
			Ø		1974						1975							
			1973	1974	D	J	F	M	A	M	J	J	A	S	O	N		
Deutschland		DM																
		ERE																
	%	a																
		b																
France 11	1. 21% N 2. départ négoce ou coopérative en sacs plastique ou papier	FF	137,8	190,0	201,4			235,5			215,4			220,6				
		UCE	25,20	33,19	35,98			42,83			41,29			42,00				
		%	a															
			b															
Italia 21	1. 20-21% N 2. franco partenza grossista, sacchi di plastica	LIT	16169	24536	25712	25842	26084	26329	26329	26329	26329	24848	26302	27454	27746	28102		
		UCE	22,61	31,70	31,60	31,48	31,61	31,88	32,25	32,25	32,31	30,86	32,96	34,48	32,01	35,07		
		%	a															
			b															
Niederland 31	1. 21% N 2. franco boerderij, in zakken	HFL	88,14	109,50	113,9	118,1	120,9	122,3	124,1	125,9	126,8	127,3	127,8	128,2	120,4	120,4		
		ERE	25,74	34,21	36,27	37,78	38,82	39,42	39,75	40,22	40,41	40,26	40,48	40,66	38,35	38,42		
		%	a															
			b															
Belgique/ België 41	1. 21% N 2. rendu ferme, sacs plastiques	BFR	1046,8	1516,8	1668	1720	1720	1736	1794	1720	1661	1767	1821	1760	1783	1496		
		UCE	21,90	32,70	36,66	38,14	38,24	38,64	39,62	37,85	36,50	38,72	39,81	38,22	38,74	39,02		
		%	a															
			b															
Luxembourg		LFR																
		UCE																
	%	a																
		b																
United Kingdom		UKL																
		EUA																
	%	a																
		b																
Ireland 71	1. 21% N 2. ex retailer's store, polythene containers	IRL	11,87	17,19				30,85										
		EUA	23,67	33,75				57,05										
		%	a															
			b															
Danmark		DKR																
		EUA																
	%	a																
		b																

% { a. Veränderung gegenüber dem Vormonat (Landeswährung)
Variation par rapport au mois précédent (Monnaie nationale)
b. Veränderung gegenüber dem gleichen Zeitraum des Vorjahres (Landeswährung)
Variation par rapport à la même période de l'année précédente (Monnaie nationale)

N.B.: - Das Sonderheft S 6/1973 der Reihe "Agrarpreise" enthält eine detaillierte Beschreibung der die Preisreihen bestimmenden Merkmale.

- Le numéro spécial S 6/1973 de la série "Prix agricoles" contient la description détaillée des caractéristiques déterminantes des séries de prix.

A2. KALKAMMONSALPETER / AMMONIUM NITRATE

A2. NITRATE D'AMMONIAQUE / NITRATO AMMONICO

Preise je 100 kg Nährstoff - ohne MwSt / Prix par 100 kg d'éléments fertilisants - hors TVA

Land und Quelle Pays et Source	1. Produktdefinition Définition du produit 2. Frachtlage und Aufmachung Point de livraison et conditionnement	Währungseinheit Unité monétaire	Handelsweg: Vom Händler oder von der Genossenschaft an den Landwirt Phase d'échange: Du commerçant ou de la coopérative à l'agriculteur														
			Ø		1974 1975												
			1973	1974	D	J	F	M	A	M	J	J	A	S	O	N	
Deutschland 03	1. 26% N 2. ab Lager oder frei Bahnstation, einschliesslich Verpackung (Säcke)	DM	101,86	120,23	123,2	124,7	128,3	131,3	131,7	132,5	132,7	129,6	124,2	124,5	125,6	126,3	
		ERE	31,18	38,98	40,63	41,43	42,60	43,31	43,04	43,33	43,53	42,38	40,36	40,53	41,17	41,36	
		% a															
		% b															
France 11	1. 33% N 2. départ négoce ou coopérative en sacs plastique ou papier	FF	135,3	177,7	184,9			196,1			181,8			185,4			
		UCE	24,74	31,04	33,03			35,66			34,85			35,30			
		% a															
		% b															
Italia 21	1. 26-27% N 2. franco partenza grossista, sacchi di plastica	LIT	13748	22222	23083	23169	23392	23628	23628	23628	23628	21815	23536	25425	25668	25902	
		UCE	19,23	28,71	28,37	28,22	28,35	28,61	28,94	28,94	28,99	27,09	29,49	31,93	32,01	32,33	
		% a															
		% b															
Niederland 31	1. 26% N 2. franco boerderij, zakken	HFL	96,15	103,40	104,0	109,5	111,0	112,4	113,9	115,4	116,1	116,5	116,9	117,2	110,2	109,8	
		ERE	28,08	32,30	33,12	35,03	35,64	36,23	36,48	36,86	37,00	36,84	37,03	37,17	35,10	35,03	
		% a															
		% b															
Belgique/ België 41	1. 26% N 2. rendu ferme, sacs plastique	BFR	1241,3	1519,4	1609	1626	1637	1644	1649	1652	1649	1657	1715	1721	1726	1736	
		UCE	25,97	32,75	35,36	36,05	36,40	36,59	36,42	36,35	36,24	36,31	37,50	37,37	37,51	37,71	
		% a															
		% b															
Luxembourg 51	1. 26% N 2. rendu gare, sacs plastique ou papier	LFR	1153,9	1451,9	1500	1462	1462	1462	1492	1492	1492	1492	1546	1650	1650	1650	
		UCE	24,14	31,30	32,97	32,42	32,51	32,54	32,95	32,83	32,79	32,69	33,80	35,83	35,85	35,84	
		% a															
		% b															
United Kingdom 61	1. 25% N 1) 2. ex works delivered to merchant's store, polythene bag's	UKL	11,80	14,64	15,12	15,20	15,20	16,32	16,32	16,32	16,40	16,40	15,52	15,68	15,84	16,04	
		EUA	23,53	28,74	28,53	28,22	28,15	30,18	30,02	29,09	28,73	28,87	27,47	27,83	27,57	27,85	
		% a															
		% b															
Irland 71	1. 26% N 2. ex retailer's store, polythene containers	IRL	11,92	17,71				23,98									
		EUA	23,77	34,77				44,35									
		% a						X									
		% b						+35,4									
Danmark 81	1. 26% N 2. ex retailer's store, paper sacks	DKR	189,85	278,31	336,54	345,19	351,73	358,08	364,62	370,96	377,50	290,19	295,58	300,77	306,15	311,35	
		EUA	25,60	38,38	57,22	48,34	49,16	50,32	54,14	55,21	56,06	42,91	44,15	45,33	46,81	47,49	
		% a															
		% b															

- % a. Veränderung gegenüber dem Vormonat (Landeswährung)
Variation par rapport au mois précédent (Monnaie nationale)
- % b. Veränderung gegenüber dem gleichen Zeitraum des Vorjahres (Landeswährung)
Variation par rapport à la même période de l'année précédente (Monnaie nationale)

1) Diese Preise sind 6-12% niedriger als sie es auf der letzten Handelsstufe waren.

N.B.: - Das Sonderheft S 6/1973 der Reihe "Agrarpreise" enthält eine detaillierte Beschreibung der die Preisreihen bestimmenden Merkmale.

- Le numéro spécial S 6/1973 de la série "Prix agricoles" contient la description détaillée des caractéristiques déterminantes des séries de prix.

1) Ces prix sont environ 6 à 12% plus bas qu'ils ne le seraient au dernier stade de commercialisation.

A3. KALKSALPETER / CALCIUM NITRATE

A3. NITRATE DE CHAUX / NITRATO DI CALCIO

Preise je 100 kg Nährstoff - ohne MwSt / Prix par 100 kg d'éléments fertilisants - hors TVA

Land und Quelle Pays et Source	1. Produktdefinition Définition du produit 2. Frachtlage und Aufmachung Point de livraison et conditionnement	Währungseinheit Unité monétaire	Handelsweg: Vom Händler oder von der Genossenschaft an den Landwirt Phase d'échange: Du commerçant ou de la coopérative à l'agriculteur															
			Ø		1974 1975													
			1973	1974	D	J	F	M	A	M	J	J	A	S	O	N		
Deutschland		DM																
		ERE																
		% a																
		% b																
France 11	1. 15,5% N	FF	189,5	237,5	245,3				257,3				234,1				242,5	
	2. départ négoce ou coopérative, sacs plastique ou papier	UCE	34,65	41,49	43,82				46,79				44,88				46,17	
		% a																
		% b																
Italia 21	1. 15-16% N	LIT	20112	34984	36561	36974	37258	37572	37610	37613	37652	35516	38594	41671	42123	42555		
	2. franco partenza grossista, sacchi di plastica	UCE	28,13	45,20	44,93	45,03	45,16	45,50	46,07	46,08	46,20	44,11	48,36	52,34	52,53	53,11		
		% a																
		% b																
Nederland 31	1. 15,5% N	HFL	120,55	129,66	128,5	134,6	136,5	139,0	140,8	143,3	144,5	145,8	146,4	146,4	135,9	134,6		
	2. franco boerderij, zakken	ERE	35,20	40,51	40,92	43,06	43,82	44,80	45,10	45,78	46,05	46,11	46,37	46,43	43,29	42,95		
		% a																
		% b																
Belgique/ België		BFR																
		UCE																
		% a																
		% b																
Luxembourg 51		LFR																
		UCE																
		% a																
		% b																
United Kingdom		UKL																
		EUA																
		% a																
		% b																
Ireland		IRL																
		EUA																
		% a																
		% b																
Danmark 61	1. 15,5% N	DKR	210,77	281,55	339,68	349,68	357,10	364,52	371,94	379,35	386,77	341,29	348,39	355,16	362,26	369,03		
	2. ex retailer's store, paper sacks	EUA	28,42	38,83	57,76	48,97	49,91	51,22	55,23	56,46	57,44	50,47	52,04	53,53	55,39	56,29		
		% a																
		% b																

% { a. Veränderung gegenüber dem Vormonat (Landeswährung)
Variation par rapport au mois précédent (Monnaie nationale)
b. Veränderung gegenüber dem gleichen Zeitraum des Vorjahres (Landeswährung)
Variation par rapport à la même période de l'année précédente (Monnaie nationale)

N.B.: - Das Sonderheft S 6/1973 der Reihe "Agrarpreise" enthält eine detaillierte Beschreibung der die Preisreihen bestimmenden Merkmale.

- Le numéro spécial S 6/1973 de la série "Prix agricoles" contient la description détaillée des caractéristiques déterminantes des séries de prix.

B1.1 THOMASPHOSPHAT / BASIC SLAG

B1.1 SCORIE THOMAS / SCORIE THOMAS

Preise je 100 kg - ohne MWSt / Prix par 100 kg - hors TVA

Land und Quelle Pays et Source	1. Produktdefinition Définition du produit 2. Frachtlage und Aufmachung Point de livraison et conditionnement	Währungseinheit Unité monétaire	Handelsweg: Phase d'échange: Vom Händler oder von der Genossenschaft an den Landwirt Du négociant ou de la coopérative à l'agriculteur													
			Ø		1974		1975									
			1973	1974	D	J	F	M	A	M	J	J	A	S	O	N
Deutschland 83	1. 15% P ₂ O ₅	DM	10,97	13,46	14,59	15,15	15,37	15,56	15,61	16,37	16,59	16,69	17,39	17,84	18,15	18,39
	2. ab Lager oder frei Bahnstation, einschliesslich Verpackung (Säcke)	ERE	3,36	4,36	4,81	5,03	5,10	5,13	5,10	5,35	5,44	5,46	5,65	5,80	5,95	6,02
	%	a														
	%	b														
France 11	1. 18% P ₂ O ₅	FF	14,42	16,75	17,52			18,62			20,11			21,94		
	2. départ négoce ou coopérative, sacs plastique ou papier	UCE	2,64	2,93	3,13			3,39			3,86			4,18		
	%	a														
	%	b														
Italia 21	1. 18-20% P ₂ O ₅	LIT	2747	4762	5542	5542	5475	5509	5509	5475	5475	5447	6464	6639	6578	6528
	2. franco partenza grossista, sacchi di plastica	UCE	3,84	6,15	6,81	6,75	6,64	6,67	6,75	6,71	6,72	6,77	8,10	8,34	8,20	8,15
	%	a														
	%	b														
niederland 31	1. 16% P ₂ O ₅	HFL	11,19	13,39	15,14	15,38	15,69	16,00	16,15	16,15	15,85	15,85	15,85	16,15	16,54	16,77
	2. franco boerderij, zakken	ERE	3,47	4,18	4,82	4,92	5,04	5,16	5,17	5,16	5,05	5,01	5,02	5,12	5,27	5,35
	%	a														
	%	b														
Belgique/ België 41	1. 16,5% P ₂ O ₅	BFR	129,0	160,4	176,9	181,3	179,9	183,2	183,8	180,4	181,0	180,7	181,2	184,3	199,7	205,9
	2. rendu ferme, sacs papier bitumés	UCE	2,70	3,46	3,89	4,02	4,00	4,08	3,98	3,97	3,98	3,96	3,96	4,00	4,34	4,47
	%	a														
	%	b														
Luxembourg 51	1. 15% P ₂ O ₅	LFR	83,0	92,5	92,5	92,5	92,5	92,5	92,5	92,5	92,5	92,5	92,5	92,5	92,5	92,5
	2. rendu gare, sacs plastique ou papier	UCE	1,74	1,99	2,03	2,05	2,06	2,06	2,04	2,04	2,03	2,03	2,02	2,01	2,01	2,01
	%	a														
	%	b														
United Kingdom 61	1. 13% P ₂ O ₅ ¹⁾	UKL	0,82	0,97	1,12	1,12	1,53	1,53	1,53	1,53	1,53	1,53	1,53	1,53	1,53	1,53
	2. ex works delivered to merchant's store polythene bags	EUA	1,63	1,90	2,11	2,08	2,83	2,83	2,81	2,73	2,68	2,69	2,71	2,72	2,66	2,66
	%	a														
	%	b														
Irland 71	1. 18% P ₂ O ₅	IRL	1,27	1,99				3,14								
	2. delivered farm / ex store / ex ship, paper bags	EUA	2,53	3,91				5,81								
	%	a														
	%	b														
Danmark		DKR														
		EUA														
	%	a														
	%	b														

- * a. Veränderung gegenüber dem Vormonat (Landeswährung)
Variation par rapport au mois précédent (Monnaie nationale)
- b. Veränderung gegenüber dem gleichen Zeitraum des Vorjahres (Landeswährung)
Variation par rapport à la même période de l'année précédente (Monnaie nationale)

N.B.: - Das Sonderheft S 6/1973 der Reihe "Agrarpreise" enthält eine detaillierte Beschreibung der die Preisreihen bestimmenden Merkmale.
- Le numéro spécial S 6/1973 de la série "Prix agricoles" contient la description détaillée des caractéristiques déterminantes des séries de prix.

1) Diese Preise sind 6-12% niedriger als sie es auf der letzten Handelsstufe waren.

2) 15% bis 1.2.76, 13% vom 1.2.76 bis 31.12.76.

1) Ces prix sont environ 6 à 12% plus bas qu'ils ne seraient au dernier stade de commercialisation.

2) 15% jusqu'au 1.2.76, 13% du 1.2.76 au 31.12.76.

B1.2 THOMASPHOSPHAT / BASIC SLAG

P₂O₅ : 16 %¹⁾

B1.2 SCORIE THOMAS / SCORIE THOMAS

Preise je 100 kg Nährstoff - ohne MWSt / Prix par 100 kg d'éléments fertilisants - hors TVA

Land und Quelle Pays et Source	1. Produktdefinition Définition du produit 2. Frachtlage und Aufmachung Point de livraison et conditionnement	Währungseinheit Unité monétaire	Handelsweg: Vom Händler oder von der Genossenschaft an den Landwirt Phase d'échange: Du négociant ou de la coopérative à l'agriculteur													
			Ø		1974			1975								
			1973	1974	D	J	F	M	A	M	J	J	A	S	O	N
Deutschland 03	1. 2. ab Lager oder frei Bahnstation, einschliesslich Verpackung (Säcke)	DM	68,56	81,13	91,19	94,69	96,06	97,25	97,56	102,31	103,69	104,31	108,69	111,50	113,44	114,94
		ERE	20,99	26,30	30,07	31,46	31,89	32,08	31,88	33,46	34,02	34,11	35,32	36,27	37,18	37,64
		% a														
		% b														
France 11	1. 2. Départ négoce ou coopérative, sacs plastique ou papier	FF	90,13	104,75	109,5			116,4			125,7			137,1		
		UCE	16,48	18,30	19,56			21,17			24,10			26,10		
		% a														
		% b														
Italia 21	1. 2. Franco grossista, sacchi di plastica	LIT	17169	29763	34638	34638	34219	34431	34431	34219	34129	34044	40400	41494	41113	40800
		UCE	24,01	38,45	42,57	42,19	41,47	41,70	42,18	41,92	41,99	42,28	13,03	52,12	51,27	50,92
		% a														
		% b														
Niederland 31	1. 2. Franco boerderij, zakken	HFL	69,94	83,69	94,6	96,1	98,1	100,0	100,9	100,9	99,1	99,1	99,1	100,9	103,4	104,8
		ERE	20,42	26,15	30,13	30,74	31,50	32,23	32,32	32,23	31,58	31,34	31,39	32,00	32,94	33,44
		% a														
		% b														
Belgien/ België 41	1. 2. Franco ferme, sacs papier bitumés	BFR	806,3	1002,5	1106	1133	1227	1145	1149	1128	1131	1129	1133	1152	1248	1287
		UCE	16,87	21,61	24,31	25,12	27,28	25,48	25,37	24,82	24,85	24,74	24,77	25,02	27,12	27,96
		% a														
		% b														
Luxembourg 51	1. 2. Franco gare, sacs papier ou plastique	LFR	518,8	578,1	578,1	578,1	578,1	578,1	578,1	578,1	578,1	578,1	578,1	578,1	578,1	578,1
		UCE	10,85	12,46	12,71	12,82	12,85	12,87	12,77	12,72	12,70	12,67	12,64	12,55	12,56	12,56
		% a														
		% b														
United Kingdom 61	1. 2) 2. Ex works delivered to merchant's store polythene bags	UKL	5,13	6,06	7,00	7,00	9,56	9,56	9,56	9,56	9,56	9,56	9,56	9,56	9,56	9,56
		EUA	10,23	11,90	13,21	13,00	17,70	17,68	17,58	17,04	16,75	16,83	16,92	16,97	16,64	16,60
		% a														
		% b														
Irland 71	1. 2. Delivered farm/ ex store / ex ship, paper bags	IRL	7,94	12,44					19,63							
		EUA	15,83	1,96					36,30							
		% a														
		% b														
Danmark		DKR														
		EUA														
		% a														
		% b														

% a. Veränderung gegenüber dem Vormonat (Landeswährung)
Variation par rapport au mois précédent (Monnaie nationale)
b. Veränderung gegenüber dem gleichen Zeitraum des Vorjahres (Landeswährung)
Variation par rapport à la même période de l'année précédente (Monnaie nationale)

N.B.: - Das Sonderheft S 6/1973 der Reihe "Agrarpreise" enthält eine detaillierte Beschreibung der die Preisreihen bestimmenden Merkmale.
- Le numéro spécial S 6/1973 de la série "Prix agricoles" contient la description détaillée des caractéristiques déterminantes des séries de prix.

1) Obwohl noch nicht alle erwünschten Preisangaben vorliegen, haben wir unterstellt, dass alle Preisreihen der Tabelle B 1.1, errechnet für 100 kg Ware, gleich welcher Beschriftung einem in 2 figer Zitronensäure löslichen Nährstoffgehalt von rund 16 % P₂O₅ entsprechen dürften.

1) Bien que nous n'ayons pas obtenu toutes les informations souhaitées, nous avons fait l'hypothèse que quelque soient les étiquettes sur les différents marchés, toutes les séries de prix, exprimées en 100 kg de marchandise au tableau B 1.1, correspondraient à des scories dont la concentration serait voisine de 16 % du P₂O₅ soluble dans l'acide citrique à 2%.

2) Diese Preise sind 6-12% niedriger als sie es auf der letzten Handelsstufe waren. / Ces prix sont environ 6-12% plus bas qu'ils ne seraient au dernier stade de commercialisation.

Quellenverzeichnis siehe letzte Seite - Sources voir dernière page.

B2 SUPERPHOSPHAT / SUPERPHOSPHATE

B2. SUPERPHOSPHATE / SUPERFOSFATO

Preise je 100 kg Nährstoff - ohne MwSt / Prix par 100 kg d'éléments fertilisants - hors TVA

Land und Quelle Pays et Source	1. Produktdefinition Définition du produit 2. Frachtlage und Aufmachung Point de livraison et conditionnement	Währungseinheit Unité monétaire	Handelsweg: Vom Händler oder von der Genossenschaft an den Landwirt Phase d'échange: Du négociant ou de la coopérative à l'agriculteur															
			Ø		1974 1975													
			1973	1974	D	J	F	M	A	M	J	J	A	S	O	N		
Deutschland		DM																
		ERE																
		% a																
		% b																
France 11	1. 18% P ₂ O ₅	FF	115,2	218,1	246,6				259,7				232,6				240,9	
	2. départ nég. ou co-opérative, sacs plastique ou papier	UCE	21,06	38,10	44,06				47,23				44,59				45,86	
		% a																
		% b																
Italia 21	1. 18-20% P ₂ O ₅	LT	10824	26308	32979	32926	32926	32926	32926	32926	32926	32926	34100	34171	34171	34253		
	2. franco partenza grossista, sacchi di plastica	UCE	15,14	33,99	40,53	40,10	39,91	39,87	40,33	40,33	40,40	40,89	42,73	42,92	42,61	42,75		
		% a																
		% b																
Niederland 31	1. 19% P ₂ O ₅	HFL	87,26	127,66	148,8	155,9	158,4	159,9	161,4	162,5	162,5	158,9	155,3	156,4	155,9	153,9		
	2. franco boerderij, zakken	ERE	25,48	39,88	47,39	49,87	50,85	51,54	51,69	51,91	51,79	49,62	49,19	49,60	49,66	49,10		
		% a																
		% b																
Belgique/ België 41	1. 18% P ₂ O ₅	BFR	1038,6	1763,7	2222	2083	2179	2170	2066	2169	2060	2153	2314	2240	2255	2201		
	2. rendu ferme, sacs plastique	UCE	21,73	38,02	48,84	46,19	48,45	48,30	45,63	47,73	45,27	47,18	50,59	48,65	49,00	47,80		
		% a																
		% b																
Luxembourg		LFR																
		UCE																
		% a																
		% b																
United Kingdom 61	1. 19% P ₂ O ₅ 1)	UKL	10,32	20,00	24,42	24,42	27,37	27,37	27,37	27,37	27,37	27,37	27,37	27,37	27,37	27,37		
	2. ex works delivered to merchant's store polythene bags	EUA	20,58	39,26	46,08	45,34	50,68	50,62	50,34	48,79	47,95	48,19	48,44	48,59	47,64	47,53		
		% a																
		% b																
Irland 71	1. 18% P ₂ O ₅	IRL	7,85	15,66					24,29									
	2. ex retailer's store, polythene bags	EUA	15,65	30,74					44,92									
		% a																
		% b																
Danmark 81	1. 18% P ₂ O ₅	DKR	160,56	237,89	296,11	305,00	311,67	318,34	325,00	331,67	338,34	282,78	288,89	295,00	301,11	307,22		
	2. ex retailer's store, paper sacks	EUA	21,65	32,81	50,35	42,71	43,56	44,73	48,26	49,36	50,25	41,82	43,15	44,46	46,04	46,86		
		% a																
		% b																

a. Veränderung gegenüber dem Vormonat (Landeswährung)
Variation par rapport au mois précédent (Monnaie nationale)
b. Veränderung gegenüber dem gleichen Zeitraum des Vorjahres (Landeswährung)
Variation par rapport à la même période de l'année précédente (Monnaie nationale)

1) Diese Preise sind 6-12% niedriger als sie es auf der letzten Handelsstufe waren.

N.B.: - Das Sonderheft S 6/1973 der Reihe "Agrarpreise" enthält eine detaillierte Beschreibung der die Preisreihen bestimmenden Merkmale.

- Le numéro spécial S 6/1973 de la série "Prix agricoles" contient la description détaillée des caractéristiques déterminantes des séries de prix.

1) Ces prix sont environ 6 à 12% plus bas qu'ils ne le seraient au dernier stade de commercialisation.

C1. KALIUMCHLORID / MURIATE OF POTASH

C1. CHLORURE DE POTASSIUM / CLORURO POTASSICO

Preise je 100 kg Nährstoff - ohne MWS / Prix par 100 kg d'éléments fertilisants - hors TVA

Land und Quelle Pays et Source	1. Produktdefinition Définition du produit	2. Frachtlage und Aufmachung Point de livraison et conditionnement	Währungseinheit Unité monétaire	Handelsweg: Vom Händler oder von der Genossenschaft an den Landwirt Phase d'échange: Du négociant ou de la coopérative à l'agriculteur												
				Ø		1974										1975
				1973	1974	D	J	FF	M	A	M	J	J	A	S	O
Deutschland 03	1. 50% K ₂ O 2. ab Lager oder frei Bahnstation, einschliesslich Verpackung (Säcke)	DM	36,73	40,94	43,76	45,32	45,66	45,84	46,00	44,42	44,16	44,24	45,02	45,62	46,64	47,02
		ERE	11,24	13,27	14,43	15,05	15,16	15,12	15,03	14,52	14,49	14,47	14,63	14,84	15,29	15,40
		% a b														
France 11	1. 60% K ₂ O 2. départ négoce ou coopérative, sacs plastique ou papier	FF	54,71	68,07	73,10			77,28				80,32			83,90	
		UCE	10,00	11,89	13,06			14,05				15,40			15,97	
		% a b														
Italia 21	1. 60-62% K ₂ O ²⁾ 2. franco partenza grossista, sacchi di plastica	LIT	7424	11128	14725	13320	13320	13320	13320	13320	13320	13908	13908	13908	13908	13959
		UCE	10,38	14,38	18,10	16,22	16,14	16,13	16,32	16,32	16,34	17,27	17,43	17,47	17,34	17,42
		% a b														
Niederland 31	1. 40% K ₂ O 2. franco boerderij, zakken	HFL	39,68	46,90	51,50	53,13	53,85	54,57	55,05	55,53	55,29	54,57	54,33	55,05	54,81	53,53
		ERE	11,59	14,65	16,40	17,00	17,29	17,59	17,63	17,74	17,62	17,26	17,21	17,46	17,46	17,08
		% a b														
Belgique/ België 41	1. 40% K ₂ O 2. rendu ferme, sacs plastique	BFR	529,4	639,4	737,8	753,3	765,0	789,5	783,8	796,1	759,7	771,2	778,6	780,0	810,3	822,2
		UCE	11,08	13,78	16,22	16,70	17,01	17,57	17,30	17,52	16,69	16,90	17,02	16,94	17,61	17,86
		% a b														
Luxembourg 51	1. 40% K ₂ O 2. rendu gare, sacs plastique ou papier	LFR	480,0	560,5	635,0	687,5	687,5	687,5	687,5	687,5	687,5	687,5	687,5	770,0	770,0	770,0
		UCE	10,04	12,08	13,96	15,24	15,29	15,30	15,18	15,13	15,11	15,07	15,03	16,72	16,73	16,73
		% a b														
United Kingdom 61	1. 60% K ₂ O ¹⁾ 2. ex works delivered to merchant's store polythene bags	UKL	4,73	6,60	7,97	7,97	9,55	9,55	9,55	9,55	9,55	9,55	9,55	9,55	9,55	9,55
		EUA	9,43	12,96	15,04	14,80	17,68	17,66	17,57	17,02	16,73	16,81	16,90	16,95	16,62	33,95
		% a b														
Irland 71	1. 60% K ₂ O 2. ex retailer's store, polythene bags	IRL	4,25	6,60				9,99								
		EUA	8,47	12,96				18,47								
		% a b														
Danmark 81	1. 60% K ₂ O 2. ex retailer's store, paper sacks	DKR	67,27	82,97	97,34	99,75	101,67	103,59	105,50	107,42	109,34	103,42	105,50	107,50	109,67	111,59
		EUA	9,07	11,44	16,55	13,97	14,21	14,56	15,67	15,99	16,24	15,29	15,76	16,20	16,77	17,02
		% a b														

- a. Veränderung gegenüber dem Vormonat (Landeswährung)
Variation par rapport au mois précédent (Monnaie nationale)
- b. Veränderung gegenüber dem gleichen Zeitraum des Vorjahres (Landeswährung)
Variation par rapport à la même période de l'année précédente (Monnaie nationale)

1) Diese Preise sind 6-12% niedriger als sie es auf der letzten Handelsstufe waren.

2) 50-52% bis 31-12-74.

N.B.: - Das Sonderheft S 6/1973 der Reihe "Agrarpreise" enthält eine detaillierte Beschreibung der die Preisreihen bestimmenden Merkmale.

- Le numéro spécial S 6/1973 de la série "Prix agricoles" contient la description détaillée des caractéristiques déterminantes des séries de prix.

1) Ces prix sont environ 6 à 12% plus bas qu'ils ne le seraient au dernier stade de commercialisation.

2) 50-52% jusqu'au 31-12-74.

C2. KALIUMSULFAT / SULPHATE OF POTASH

C2. SULFATE DE POTASSIUM / SOLFATO POTASSICO

Preise je 100 kg Nährstoff - ohne MwSt / Prix par 100 kg d'éléments fertilisants - hors TVA

Land und Quelle Pays et Source	1. Produktdefinition Définition du produit 2. Frachtlage und Aufmachung Point de livraison et conditionnement	Währungseinheit Unité monétaire	Handelsweg: Phase d'échange:		Vom Händler oder von der Genossenschaft an den Landwirt Du négociant ou de la coopérative à l'agriculteur													
			Ø		1974					1975					1975			
			1973	1974	D	J	F	M	A	M	J	J	A	S	O	N		
Deutschland		DM																
		ERE																
	%	a																
		b																
France 11	1. 48% K ₂ O	FF	82,97	114,58	132,3				144,0			141,6			144,1			
	2. départ nég. ou coopérative, sacs plastique ou papier	UCE	15,17	20,02	23,64			26,19			27,14			27,43				
	%	a																
		b																
Italia 21	1. 50-52% K ₂ O	LIT	10668	16159	18051	17831	17831	17831	17831	17831	17831	18165	18165	18485	18485	18682		
	2. franco partenza grossista, sacchi di plastica	UCE	14,92	20,88	22,18	21,72	21,61	21,59	21,84	21,84	21,88	22,56	22,76	23,22	23,05	23,32		
	%	a																
		b																
Niederland 31	1. 50% K ₂ O	HFL	47,95	56,88	64,23	65,58	66,35	67,12	67,88	68,27	69,92	71,35	72,37	75,38	77,31	78,85		
	2. franco boerderij, zakken	ERE	14,00	17,78	20,45	20,98	21,30	21,63	21,74	21,81	22,28	22,57	23,21	23,91	24,63	25,16		
	%	a																
		b																
Belgique/ België 41	1. 50% K ₂ O	BFR	631,0	747,2	888	914	940	952	941	988	981	975	1021	1028	1059	1056		
	2. rendu ferme, sacs plastique	UCE	13,20	16,11	19,52	20,27	20,90	21,19	20,78	21,74	21,56	21,37	22,32	22,23	23,01	22,94		
	%	a																
		b																
Luxembourg		LFR																
		UCE																
	%	a																
		b																
United Kingdom		UKL																
		EUA																
	%	a																
		b																
Irland 71	1. 50% K ₂ O	IRL	6,57	9,18				15,78										
	2. ex retailer's store polythene bags	EUA	13,10	18,02			29,18											
	%	a																
		b																
Danmark 81	1. 50% K ₂ O	DKR	112,00	134,76	155,50	155,5	155,5	155,5	155,5	155,5	155,5	185,2	185,2	185,20	185,20	185,20		
	2. ex retailer's store paper sacks	EUA	15,10	18,58	26,44	21,78	21,73	21,85	23,09	23,14	23,09	27,39	27,66	27,91	28,32	28,25		
	%	a																
		b																

% a. Veränderung gegenüber dem Vormonat (Landeswährung)
Variation par rapport au mois précédent (Monnaie nationale)
b. Veränderung gegenüber dem gleichen Zeitraum des Vorjahres (Landeswährung)
Variation par rapport à la même période de l'année précédente (Monnaie nationale)

N.B.: - Das Sonderheft S 6/1973 der Reihe "Agrarpreise" enthält eine detaillierte Beschreibung der die Preisreihen bestimmenden Merkmale.

- Le numéro spécial S 6/1973 de la série "Prix agricoles" contient la description détaillée des caractéristiques déterminantes des séries de prix.

El. ZWEINAEHRSTOFFDUENGER / BINARY FERTILIZERS

El. ENGRAIS BINAIRES / CONCIMI BINARI

N-P : 1 - 1 - 0

Preise je 100 kg - ohne MWSt / Prix par 100 kg - hors TVA

Land und Quelle Pays et Source	1. Produktdefinition Définition du produit 2. Frachtlage und Aufmachung Point de livraison et conditionnement	Währungseinheit Unité monétaire	Handelsweg : Vom Händler oder von der Genossenschaft an den Landwirt (ausser B) Phase d'échange : Du commerçant ou de la coopérative à l'agriculteur (sauf B)													
			Ø		1974										1975	
			1973	1974	D	J	F	M	A	M	J	J	A	S	O	N
Deutschland 03	1. 20 - 20 - 0 2. ab Lager oder frei Bahnstation, einschliesslich Verpackung (Säcke)	DM	33,62	43,63	47,33	48,24	50,81	51,77	51,91	52,25	51,37	49,40	49,09	49,30	49,48	49,80
		ERE	10,29	14,15	15,60	16,03	16,87	17,07	16,96	17,08	16,85	16,15	15,95	16,04	16,22	16,31
		% a b														
France		FF														
		UCE														
		% a b														
Italia		LIT														
		UCE														
		% a b														
Niederland 31	1. 20 - 20 - 0 2. franco boerderij, zakken	HFL	31,53	38,76	42,02	43,85	44,52	45,10	45,48	45,87	46,06	46,15	46,35	46,35	44,81	44,71
		ERE	9,21	12,11	13,38	14,03	14,29	14,54	14,57	14,65	14,68	14,60	14,68	14,70	14,27	14,27
		% a b														
Belgique/ België 41	1. 20 - 20 - 0 2. rendu détaillant, sacs plastique	BFR	429,8	575,3	655	655	661	661	661	661	661	694	694	701	711	718
		UCE	8,99	12,40	14,40	14,52	14,70	14,71	14,60	14,54	14,53	15,21	15,17	15,22	15,45	15,60
		% a b														
Luxembourg		LFR														
		UCE														
		% a b														
United Kingdom		UKL														
		EUA														
		% a b														
Irland		IRL														
		EUA														
		% a b														
Danmark		DKR														
		EUA														
		% a b														

- %
- a. Veränderung gegenüber dem Vormonat (Landeswährung)
Variation par rapport au mois précédent (Monnaie nationale)
 - b. Veränderung gegenüber dem gleichen Zeitraum des Vorjahres (Landeswährung)
Variation par rapport à la même période de l'année précédente (Monnaie nationale)

N.B.: - Das Sonderheft S 6/1973 der Reihe "Agrarpreise" enthält eine detaillierte Beschreibung der die Preisreihen bestimmenden Merkmale.

- Le numéro spécial S 6/1973 de la série "Prix agricoles" contient la description détaillée des caractéristiques déterminantes des séries de prix.

E2. ZWEINAEHRSTOFFDUENGER / BINARY FERTILIZERS

E2. ENGRAIS BINAIRE / CONCIMI BINARI

P - K : 0 - 1 - 1

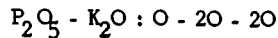
Preise je 100 kg - ohne MWSt / Prix par 100 kg - hors TVA

Land und Quelle Pays et Source	1. Produktdefinition Définition du produit 2. Frachtlage und Aufmachung Point de livraison et conditionnement	Währungseinheit Unité monétaire	Handelsweg: Vom Händler oder von der Genossenschaft an den Landwirt (ausser B) Phase d'échange: Du commerçant ou de la coopérative à l'agriculteur (sauf B)													
			Ø		1974										1975	
			1973	1974	D	J	F	M	A	M	J	J	A	S	O	N
Deutschland 03	1. 0 - 18 - 20	DM	25,20	33,25	37,13	38,16	39,25	39,59	39,78	38,65	38,52	38,48	38,37	38,83	39,18	39,59
	2. ab Lager oder frei Bahnstation, einschliesslich Verpackung (Säcke)	ERE	7,71	10,78	12,24	12,68	13,03	13,06	13,00	12,64	12,64	12,58	12,47	12,63	12,84	12,96
		% a														
		% b														
France 11	1. 0 - 25 - 25	FF	45,93	78,40	86,19			93,92			87,90			90,67		
	2. départ négoce ou coopérative, sacs plastique ou papier	UCE	8,40	13,70	15,40			17,08			16,85			17,26		
		% a														
		% b														
Italia		LIT														
		UCE														
		% a														
		% b														
Niederland		HFL														
		ERE														
		% a														
		% b														
Belgique/ België		BFR														
		UCE														
		% a														
		% b														
Luxembourg		LFR														
		UCE														
		% a														
		% b														
United Kingdom		UKL														
		EUA														
		% a														
		% b														
Irland 71	1. 0 - 23 - 24	IRL	2,94	5,03				7,63								
	2. free farm or ex store, polythene containers	EUA	5,86	9,87			14,11									
		% a														
		% b														
Dänmark 81	1. 0 - 11,9 - 16	DKR	32,52	46,91	57,55	59,20	60,45	61,70	62,95	64,20	65,45	54,15	55,30	56,40	57,55	58,65
	2. ex retailer's store, paper sacks	EUA	4,38	6,47	9,79	8,29	8,45	8,67	9,35	9,56	9,72	8,01	8,26	8,50	8,80	8,95
		% a														
		% b														

% a. Veränderung gegenüber dem Vormonat (Landeswährung)
Variation par rapport au mois précédent (Monnaie nationale)
b. Veränderung gegenüber dem gleichen Zeitraum des Vorjahres (Landeswährung)
Variation par rapport à la même période de l'année précédente (Monnaie nationale)

N.B.: - Das Sonderheft S 6/1973 der Reihe "Agrarpreise" enthält eine detaillierte Beschreibung der die Preisreihen bestimmenden Merkmale.

- Le numéro spécial S 6/1973 de la série "Prix agricoles" contient la description détaillée des caractéristiques déterminantes des séries de prix.



Preise je 100 kg - ohne MwSt / Prix par 100 kg - hors TVA

Land und Quelle Pays et Source	1. Produktdefinition Définition du produit 2. Frachtlage und Aufmachung Point de livraison et conditionnement	Währungseinheit Unité monétaire	Handelsweg: Phase d'échange: Vom Händler oder von der Genossenschaft an den Landwirt (ausser B) Du commerçant ou de la coopérative à l'agriculteur (sauf B)													
			Ø		1974										1975	
			1973	1974	D	J	F	M	A	M	J	J	A	S	O	N
Deutschland 03	[0-18-(20-2)] ²⁰ / ₁₈	DM	27,19	36,03	40,28	41,39	42,60	42,97	43,18	41,96	41,82	41,78	41,63	42,13	42,50	42,94
		ERE	8,32	11,68	13,28	13,75	14,15	14,18	14,11	13,72	13,72	13,66	13,53	13,71	13,93	14,06
		% a b														
France 11	[0-25-25] ²⁰ / ₂₅	FF	36,74	62,72	68,95				75,14			70,32			72,50	
		UCE	6,72	10,96	12,32				13,66			13,48			13,80	
		% a b														
Italia		LIT														
		UCE														
		% a b														
Niederland		HFL														
		ERE														
		% a b														
Belgique/ België 41		BFR														
		UCE														
		% a b														
Luxembourg		LFR														
		UCE														
		% a b														
United Kingdom		UKL														
		EUA														
		% a b														
Irland 71	[0-23-(24-1)] ²⁰ / ₂₃	IRL	2,52	4,31					6,55							
		EUA	5,02	8,46					12,11							
		% a b														
Danmark		DKR														
		EUA														
		% a b														

- % {
- a. Veränderung gegenüber dem Vormonat (Landeswährung)
Variation par rapport au mois précédent (Monnaie nationale)
 - b. Veränderung gegenüber dem gleichen Zeitraum des Vorjahres (Landeswährung)
Variation par rapport à la même période de l'année précédente (Monnaie nationale)

N.B.: - Das Sonderheft S 6/1973 der Reihe "Agrarpreise" enthält eine detaillierte Beschreibung der die Preisreihen bestimmenden Merkmale.

- Le numéro spécial S 6/1973 de la série "Prix agricoles" contient la description détaillée des caractéristiques déterminantes des séries de prix.

Fl. DREINAEHRSTOFFDUENGER / TERNARY FERTILIZERS

Fl. ENGRAIS TERNAIRES / CONCIMI TERNARI

N-P-K : 1 - 0,5 - 0,5

Preise je 100 kg - ohne MWSt / Prix par 100 kg - hors TVA

Land und Quelle Pays et Source	1. Produktdefinition Définition du produit 2. Frachtlage und Aufmachung Point de livraison et conditionnement	Währungseinheit Unité monétaire	Handelsweg: Vom Händler oder von der Genossenschaft an den Landwirt (ausser B) Phase d'échange: Du commerçant ou de la coopérative à l'agriculteur (sauf B)														
			Ø		1974						1975						
			1973	1974	D	J	F	M	A	M	J	J	A	S	O	N	
Deutschland		DM															
		ERE															
	%	a															
		b															
France		FF															
		UCE															
	%	a															
		b															
Italia 21	1. 20-10-10	LIT	5681	8935	9601	9635	9714	9796	9803	9809	9809	9260	10034	10426	11019	11063	
	2. franco partenza grossista, sacchi di plastica	UCE	7,94	11,54	11,80	11,74	11,77	11,86	12,01	12,02	12,04	11,50	12,57	13,10	13,74	13,81	
	%	a															
		b															
Niederland 31	1. 18-7-7	HFL	30,65	35,65	38,36	40,10	40,67	41,35	41,73	43,12	42,31	42,50	42,60	42,69	40,38	40,48	
	2. franco boerderij, zakken	ERE	8,95	11,14	12,22	12,83	13,06	13,33	13,37	13,45	13,48	13,44	13,49	13,54	12,86	12,92	
	%	a															
		b															
Belgique/ België 41	1. 20-10-10	BFR	428,5	519,2	568	568	574	574	574	574	574	574	574	574	574	574	
	2. rendu détaillant, sacs plastiques	UCE	8,96	11,19	12,48	12,59	12,76	12,78	12,68	12,63	12,61	12,58	12,55	12,47	12,47	12,47	
	%	a															
		b															
Luxembourg		LFR															
		UCE															
	%	a															
		b															
United Kingdom 61	1. 20-10-10 ¹⁾	UKL	4,02	5,94	6,96	6,96	7,46	7,46	7,46	7,46	6,58	6,64	6,82	6,90	6,99	7,08	
	2. ex works delivered to merchant's store, polythene bags	EUA	8,02	11,66	13,13	12,92	13,81	13,80	13,72	13,30	11,53	11,69	12,07	12,25	12,17	12,29	
	%	a															
		b															
Ireland		IRL															
		EUA															
	%	a															
		b															
Danmark 81	1. 20,8-8,5-11,6	DKR	54,42	83,79	99,80	102,45	104,40	106,30	108,25	110,15	112,10	91,35	93,00	95,15	96,30	97,95	
	2. ex retailer's store, paper sacks	EUA	7,34	11,55	16,97	14,35	14,59	14,94	16,07	16,39	16,65	13,51	13,89	14,34	14,72	14,94	
	%	a															
		b															

% { a. Veränderung gegenüber dem Vormonat (Landeswährung)
Variation par rapport au mois précédent (Monnaie nationale)
b. Veränderung gegenüber dem gleichen Zeitraum des Vorjahres (Landeswährung)
Variation par rapport à la même période de l'année précédente (Monnaie nationale)

1) Diese Preise sind 6-12% niedriger als sie es auf der letzten Handelsstufe waren.

N.B.: - Das Sonderheft S 6/1973 der Reihe "Agrarpreise" enthält eine detaillierte Beschreibung der die Preisreihen bestimmenden Merkmale.

- Le numéro spécial S 6/1973 de la série "Prix agricoles" contient la description détaillée des caractéristiques déterminantes des séries de prix.

1) Ces prix sont environ 6 à 12% plus bas qu'ils ne le seraient au dernier stade de commercialisation.

Fl. ① DREINAEHRSTOFFDÜNGER / TERNARY FERTILIZERS

Fl. ① ENGRAIS TERNAIRES / CONCIMI TERNARI

N - P₂O₅ - K₂O : 20 - 10 - 10

Preise je 100 kg - ohne MWST / Prix par 100 kg - hors TVA

Land und Quelle Pays et Source	1. Produktdefinition Définition du produit 2. Frachtlage und Aufmachung Point de livraison et conditionnement	Währungseinheit Unité monétaire	Handelsweg: Vom Händler oder von der Genossenschaft an den Landwirt (ausser B) Phase d'échange: Du commerçant ou de la coopérative à l'agriculteur (sauf B)																
			1973		1974														
			Ø	1974	D	J	F	M	A	M	J	J	A	S	O	N			
Deutschland		DM																	
		ERE																	
	a	%																	
	b	%																	
France		FF																	
		UCE																	
	a	%																	
	b	%																	
Italia 21	20-10-10	LIT	5681	8935	9601	9635	9714	9796	9809	9809	9809	9260	10034	10426	11019	11063			
		UCE	7,94	11,54	11,80	11,74	11,77	11,86	12,01	12,02	12,04	11,50	12,57	13,10	13,74	13,81			
		a	%																
		b	%																
Niederland 31	$[(18-4) - 7-7] \times \frac{20}{14}$	HFL	38,29	45,02	48,86	51,03	51,76	52,64	53,10	53,37	53,82	54,06	54,19	54,29	51,39	51,56			
		ERE	11,18	14,07	15,56	16,32	16,62	16,97	17,01	17,05	17,15	17,10	17,17	17,22	16,37	16,45			
		a	%																
		b	%																
Belgique/ België 41	20-10-10	BFR	428,5	519,2	568	568	574	574	574	574	574	574	574	574	574	574			
		UCE	8,96	11,19	12,48	12,59	12,76	12,78	12,68	12,63	12,61	12,58	12,55	12,47	12,47	12,47			
		a	%																
		b	%																
Luxembourg		LFR																	
		UCE																	
	a	%																	
	b	%																	
United Kingdom 61	20-10-10 ¹⁾	UKL	4,02	5,94	6,96	6,96	7,46	7,46	7,46	7,46	6,58	6,64	6,82	6,90	6,99	7,08			
		EUA	8,02	11,66	13,13	12,92	13,81	13,80	13,72	13,30	11,53	11,69	12,07	12,25	12,17	12,29			
		a	%																
		b	%																
Irland		IRL																	
		EUA																	
	a	%																	
	b	%																	
Danmark		DKR																	
		EUA																	
	a	%																	
	b	%																	

% {
 a. Veränderung gegenüber dem Vormonat (Landeswährung)
 Variation par rapport au mois précédent (Monnaie nationale)
 b. Veränderung gegenüber dem gleichen Zeitraum des Vorjahres (Landeswährung)
 Variation par rapport à la même période de l'année précédente (Monnaie nationale)
 1) Diese Preise sind 6-12% niedriger als sie es auf der letzten Handelsstufe waren.

N.B.: - Das Sonderheft S 6/1973 der Reihe "Agrarpreise" enthält eine detaillierte Beschreibung der die Preisreihen bestimmenden Merkmale.

- Le numéro spécial S 6/1973 de la série "Prix agricoles" contient la description détaillée des caractéristiques déterminantes des séries de prix.

1) Ces prix sont environ 6 à 12% plus bas qu'ils ne le seraient au dernier stade de commercialisation.

F2. DREINAHRSTOFFDUENGER / TERNARY FERTILIZERS

F2. ENGRAIS TERNAIRES / CONCIMI TERNARI

N-P-K : 1 - 1 - 1

Preise je 100 kg - ohne MWS / Prix par 100 kg - hors TVA

Land und Quelle Pays et Source	1. Produktdefinition Définition du produit 2. Frachtlage und Aufmachung Point de livraison et conditionnement	Währungseinheit Unité monétaire	Handelsweg: Phase d'échange: Vom Händler oder von der Genossenschaft an den Landwirt (ausser B) Du commerçant ou de la coopérative à l'agriculteur (sauf B)														
			Ø		1974 1975												
			1973	1974	D	J	F	M	A	M	J	J	A	S	O	N	
Deutschland 03	1. 15-15-15 2. ab Lager oder frei Bahnstation, einschliesslich Verpackung (Säcke)	DM	32,60	40,79	43,80	44,54	46,45	47,21	47,46	47,74	47,06	45,26	45,12	45,32	45,62	45,90	
		ERE	9,98	13,22	14,44	14,80	15,42	15,57	15,51	15,61	15,44	14,80	14,66	14,74	14,95	15,03	
		% a															
		% b															
France 11	1. 17-17-17 2. départ négoce ou coopérative, sacs plastique ou papier	FF	56,48	87,90	93,87			99,50			93,43			93,68			
		UCE	10,33	15,36	16,77			18,09			17,91			17,83			
		% a															
		% b															
Italia 21	1. 10-10-10 2. franco partenza grossista, sacchi di plastica	LIT	3836	6011	6908	6932	6954	7039	7039	7039	7039	6631	7367	7750	7897	7909	
		UCE	5,36	7,77	8,49	8,44	8,43	8,52	8,62	8,62	8,64	8,24	9,23	9,73	9,85	9,87	
		% a															
		% b															
Niederland 31	1. 17-17-17 2. franco boerderij, zakken	HFL	36,33	44,87	50,19	52,12	52,98	53,65	54,04	54,42	54,71	54,81	54,90	55,00	53,37	52,88	
		ERE	10,61	14,02	15,98	16,67	17,01	17,29	17,31	17,38	17,44	17,33	17,39	17,44	17,00	16,87	
		% a															
		% b															
Belgien/ België 41	1. 15-15-15 2. rendu détaillant, sacs plastique	BFR	421,5	534,4	600	600	606	606	606	606	606	629	629	635	644	651	
		UCE	8,82	11,52	13,19	13,30	13,47	13,49	13,38	13,33	13,32	13,78	13,75	13,79	13,99	14,14	
		% a															
		% b															
Luxembourg 51	1. 15-15-15 2. rendu ferme; en sacs	LFR	391,0	535,3	596	596	596	596	596	596	596	596	596	625	625	640	
		UCE	8,18	11,54	13,10	13,22	13,25	13,27	13,16	13,11	13,10	13,06	13,03	13,57	13,58	13,90	
		% a															
		% b															
United Kingdom 61	1. 17-17-17 1) 2. ex works delivered to merchant's store polythene bags	UKL	5,01	6,71	8,28	9,24	9,24	9,24	9,24	9,24	8,54	8,62	8,73	8,83	8,93	9,14	
		EUA	9,99	13,17	15,62	17,16	17,11	17,09	17,00	16,47	14,96	15,18	15,45	15,67	15,54	15,70	
		% a															
		% b															
Irland 71	1. 18-14-14 2. free farm or ex store, polythene bags	IRL	4,08	6,71				9,33									
		EUA	8,13	13,17				17,25									
		% a															
		% b															
Dannmark 81	1. 16-11,4-14,5 2. ex retailer's store, paper sacks	DKR	55,71	85,86	101,75	104,45	106,40	108,35	110,30	112,25	114,20	92,95	94,65	96,30	96,00	99,65	
		EUA	7,51	11,84	17,30	14,63	14,87	15,23	16,38	16,71	16,96	13,75	14,14	14,51	14,98	15,20	
		% a															
		% b															

% a. Veränderung gegenüber dem Vormonat (Landeswährung)
Variation par rapport au mois précédent (Monnaie nationale)
b. Veränderung gegenüber dem gleichen Zeitraum des Vorjahres (Landeswährung)
Variation par rapport à la même période de l'année précédente (Monnaie nationale)

1) Diese Preise sind 6-12% niedriger als sie es auf der letzten Handelsstufe waren.

N.B.: - Das Sonderheft S 6/1973 der Reihe "Agrarpreise" enthält eine detaillierte Beschreibung der die Preisreihen bestimmenden Merkmale.

- Le numéro spécial S 6/1973 de la série "Prix agricoles" contient la description détaillée des caractéristiques déterminantes des séries de prix.

1) Ces prix sont environ 6 à 12% plus bas qu'ils ne le seraient au dernier stade de commercialisation.

F2. ⊕ DREINÄHRSSTOFFDUENGER / TERNARY FERTILIZERS

F2. ⊕ ENGRAIS TERNAIRES / CONCIMI TERNARI

N - P₂O₅ - K₂O : 17 - 17 - 17

Preise je 100 kg - ohne MWSt / Prix par 100 kg - hors TVA

Land und Quelle Pays et Source	1. Produktdefinition Définition du produit 2. Frachtlage und Aufmachung Point de livraison et conditionnement	Währungseinheit Unité monétaire	Handelsweg: Phase d'échange: Vom Händler oder von der Genossenschaft an den Landwirt (ausser B) Du commerçant ou de la coopérative à l'agriculteur (sauf B)													
			Ø		1974										1975	
			1973	1974	D	J	F	M	A	M	J	J	A	S	O	N
Deutschland ⊗	[15-15-15] x $\frac{17}{15}$	DM	36,95	45,38	49,64	50,48	52,64	53,50	53,79	54,10	53,33	51,29	51,13	51,36	51,70	52,02
		ERE	11,31	14,71	16,37	16,77	17,47	17,64	17,57	17,69	17,50	16,77	16,61	16,71	16,95	17,03
		% a b														
France 11	17-17-17	FF	56,48	87,90	93,87			99,50			93,43			93,68		
		UCE	10,33	15,36	16,77			18,09			17,91			17,83		
		% a b														
Italia 21	[10-10-10] x $\frac{17}{10}$	LIT	6521	10219	11744	11784	11822	11966	11966	11966	11966	11273	12524	13175	13085	13445
		UCE	9,12	13,09	14,43	14,35	14,33	14,49	14,66	14,66	14,66	14,00	15,69	16,55	16,32	16,78
		% a b														
Niederland 31	17-17-17	HFL	36,33	44,87	50,19	52,12	52,98	53,65	54,04	54,42	54,71	54,81	54,90	55,00	53,37	52,88
		ERE	10,61	14,02	15,98	16,67	17,01	17,29	17,31	17,38	17,44	17,33	17,39	17,44	17,00	16,87
		% a b														
Belgique/ België 41	[15-15-15] x $\frac{17}{15}$	BFR	477,7	605,6	680,0	680,0	686,8	686,8	686,8	686,8	686,8	712,9	712,9	719,7	729,9	737,8
		UCE	9,99	13,05	14,95	15,08	15,27	15,29	15,17	15,11	15,09	15,62	15,59	15,63	15,86	16,03
		% a b														
Luxembourg 51	[15-15-15] x $\frac{17}{15}$	LFR	443,1	606,7	675,5	675,5	675,5	675,5	675,5	675,5	675,5	675,5	675,5	708,3	708,3	725,3
		UCE	9,27	13,08	14,85	14,98	15,02	15,03	14,92	14,86	14,84	14,80	14,77	15,38	15,39	15,76
		% a b														
United Kingdom 61	17-17-17 ¹⁾	UKL	5,01	6,71	8,28	9,24	9,24	9,24	9,24	9,24	8,54	8,62	8,73	8,83	8,93	9,04
		EUA	9,99	13,17	15,62	17,16	17,11	17,09	17,00	16,47	14,96	15,18	15,45	15,67	15,54	15,70
		% a b														
Ireland 71	[(18-4) -14-14] x $\frac{17}{14}$	IRL	4,37	7,07				10,16								
		EUA	8,71	13,88				18,79								
		% a b														
Danmark		DKR														
		EUA														
		% a b														

- %
- a. Veränderung gegenüber dem Vormonat (Landeswährung)
Variation par rapport au mois précédent (Monnaie nationale)
 - b. Veränderung gegenüber dem gleichen Zeitraum des Vorjahres (Landeswährung)
Variation par rapport à la même période de l'année précédente (Monnaie nationale)

1) Diese Preise sind 6-12% niedriger als sie es auf der letzten Handelsstufe waren.

N.B.: - Das Sonderheft S 6/1973 der Reihe "Agrarpreise" enthält eine detaillierte Beschreibung der die Preisreihen bestimmenden Merkmale.

- Le numéro spécial S 6/1973 de la série "Prix agricoles" contient la description détaillée des caractéristiques déterminantes des séries de prix.

1) Ces prix sont environ 6 à 12% plus bas qu'ils ne le seraient au dernier stade de commercialisation.

F3. DREINAEHRSTOFFDUENGER / TERNARY FERTILIZERS

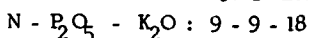
F3. ENGRAIS TERNAIRES / CONCIMI TERNARI

N-P-K : 1-1-2
 Preise je 100 kg - ohne MWSt / Prix par 100 kg - hors TVA

Land und Quelle Pays et Source	1. Produktdefinition Définition du produit 2. Frachtlage und Aufmachung Point de livraison et conditionnement	Währungseinheit Unité monétaire	Handelsweg Phase d'échange:		Vom Händler oder von der Genossenschaft an den Landwirt (ausser B) Du commerçant ou de la coopérative à l'agriculteur (sauf B)												
			Ø		1974										1975		
			1973	1974	D	J	F	M	A	M	J	J	A	S	O	N	
Deutschland 03	1. 13-13-21 2. ab Lager oder frei Bahnstation, einschliesslich Verpackung (Säcke)	DM	32,47	40,04	42,73	43,53	45,57	46,30	46,50	46,82	46,37	44,36	43,97	44,30	44,59	44,91	
		ERE	9,94	12,98	14,09	14,46	15,13	15,27	15,19	15,31	15,21	14,51	14,29	14,41	14,62	14,71	
		a															
		b															
France 11	1. 10-10-20 2. départ négoce ou coopérative, sacs plastique ou papier	FF	43,28	63,85	66,37			69,88			67,50			68,17			
		UCE	7,91	11,15	11,86			12,71			12,94			12,98			
		a															
		b															
Italia 21	1. 9-9-18 2. franco partenza grossista, sacchi di plastica	LIT	4019	6823	7375	7436	7485	7545	7545	7545	7545	7065	7125	:	:	8680	
		UCE	5,62	8,56	9,06	9,06	9,07	9,14	9,24	9,24	9,26	8,77	8,93			10,83	
		a															
		b															
Niederland 31	1. 15-12-14 2. franco boerderij, zakken	HFL	33,83	41,06	45,67	47,12	47,88	48,46	48,94	49,33	49,52	49,71	49,81	49,81	47,98	47,98	
		ERE	9,88	12,83	14,54	15,07	15,37	15,62	15,67	15,76	15,78	15,72	15,78	15,80	15,28	15,28	
		a															
		b															
Belgique/ België 41	1. 9-9-18 2. Franco détaillant, sacs plastique.	BFR	315,7	393,1	445	445	451	451	451	451	451	451	451	451	451	451	
		UCE	6,60	8,47	9,78	9,87	10,03	10,04	9,96	9,92	9,91	9,88	9,86	9,79	9,80	9,80	
		a															
		b															
Luxembourg 51	1. 12-12-17 2. rendu ferme; en sacs	LFR	393,0	535,7	570												
		UCE	8,22	11,55	12,53												
		a															
		b															
United Kingdom 61	1. 13-13-20 ¹⁾ 2. ex works delivered to merchant's store, polythene bags	UKL	3,98	6,12	7,38	7,38	8,50	8,50	8,50	8,50	6,95	7,02	7,22	7,32	7,42	7,51	
		EUA	7,94	12,01	13,92	13,70	15,74	15,72	15,63	15,15	12,18	12,36	12,78	12,99	12,91	13,04	
		a															
		b															
Ireland		IRL															
		EUA															
		a															
		b															
Danmark		DKR															
		EUA															
		a															
		b															

a. Veränderung gegenüber dem Vormonat (Landeswährung)
 Variation par rapport au mois précédent (Monnaie nationale)
 b. Veränderung gegenüber dem gleichen Zeitraum des Vorjahres (Landeswährung)
 Variation par rapport à la même période de l'année précédente (Monnaie nationale)
 1) Diese Preise sind 6-12% niedriger als sie es auf der letzten Handelsstufe waren.

N.B.: - Das Sonderheft S 6/1973 der Reihe "Agrarpreise" enthält eine detaillierte Beschreibung der die Preisreihen bestimmenden Merkmale.
 - Le numéro spécial S 6/1973 de la série "Prix agricoles" contient la description détaillée des caractéristiques déterminantes des séries de prix.
 1) Ces prix sont environ 6 à 12% plus bas qu'ils ne le seraient au dernier stade de commercialisation.



Preise je 100 kg - ohne MWSt / Prix par 100 kg - hors TVA

Land und Quelle Pays et Source	1. Produktdefinition Définition du produit 2. Frachtlage und Aufmachung Point de livraison et conditionnement	Währungseinheit Unité monétaire	Handelsweg: Phase d'échange: Vom Händler oder von der Genossenschaft an den Landwirt (ausser B) Du commerçant ou de la coopérative à l'agriculteur (sauf B)													
			Ø		1974										1975	
			1973	1974	D	J	F	M	A	M	J	J	A	S	O	N
Deutschland 03	$[13-13-(21+5)] \times \frac{9}{13}$	DM	23,75	29,14	31,10	31,71	33,13	38,64	33,78	33,95	33,63	32,24	32,00	31,30	32,48	32,72
		ERE	7,27	9,45	10,25	10,53	11,00	11,10	11,04	11,10	11,03	10,54	10,40	10,18	10,65	10,71
		% a b														
France 11	$[10-10-20] \times \frac{9}{10}$	FF	39,95	57,47	59,73			62,89			60,75			61,35		
		UCE	7,12	10,04	10,67			11,44			11,65			11,68		
		% a b														
Italia 21	9-9-18	LIT	4019	6623	7375	7435	7485	7545	7545	7545	7545	7065	7125	:	:	8680
		UCE	5,62	8,56	9,06	9,06	9,07	9,14	9,24	9,24	9,26	8,77	5,17			10,83
		% a b														
Niederland 31	$[15-3-12-24] \times \frac{9}{12}$	HFL	23,21	28,47	31,91	32,88	33,41	33,82	34,14	34,40	34,53	34,67	34,73	34,72	33,50	33,44
		ERE	6,78	8,89	10,16	10,52	10,73	10,90	10,93	10,99	11,00	10,96	11,00	11,01	10,67	10,67
		% a b														
Belgique/ België 41	9-9-18	BFR	315,7	393,1	445	445	451	451	451	451	451	451	451	451	451	451
		UCE	6,60	8,47	9,78	9,87	10,03	10,04	9,96	9,92	9,91	9,88	9,86	9,79	9,80	9,80
		% a b														
Luxembourg 51	$[12-12-(17+7)] \times \frac{9}{12}$	LFR	320,0	431,2	460,8											
		UCE	6,69	9,30	10,13											
		% a b														
United Kingdom 61	$[13-13-(20+6)] \times \frac{9}{13}$ 1)	UKL	2,99	4,50	5,44	5,44	6,28	6,28	6,28	6,28	5,21	5,25	5,39	5,46	5,53	5,59
		EUA	5,96	8,83	10,26	10,10	11,63	11,61	11,55	11,19	9,13	9,24	9,54	9,69	9,62	9,71
		% a b														
Irland		IRL														
		EUA														
		% a b														
Danmark		DKR														
		EUA														
		% a b														

* a. Veränderung gegenüber dem Vormonat (Landeswährung)
Variation par rapport au mois précédent (Monnaie nationale)
b. Veränderung gegenüber dem gleichen Zeitraum des Vorjahres (Landeswährung)
Variation par rapport à la même période de l'année précédente (Monnaie nationale)
1) Diese Preise sind 6-12% niedriger als sie es auf der letzten Handelsstufe waren.

N.B.: - Das Sonderheft S 6/1973 der Reihe "Agrarpreise" enthält eine detaillierte Beschreibung über die Preisreihen bestimmenden Merkmale.
- Le numéro spécial S 6/1973 de la série "Prix agricoles" contient la description détaillée des caractéristiques déterminantes des séries de prix.
1) Ces prix sont environ 6 à 12% plus bas qu'ils ne le seraient au dernier stade de commercialisation.

F4. DREINAHRSTOFFDUENGER / TERNARY FERTILIZERS

F4. ENGRAIS TERNAIRES / CONCIMI TERNARI

N - P - K : 1 - 2 - 2

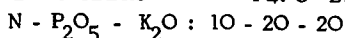
Preise je 100 kg - ohne MWSt / Prix par 100 kg - hors TVA

Land und Quelle Pays et Source	1. Produktdefinition Définition du produit 2. Frachtlage und Aufmachung Point de livraison et conditionnement	Währungseinheit Unité monétaire	Handelsweg: Vom Händler oder von der Genossenschaft an den Landwirt (ausser B) Phase d'échange: Du commerçant ou de la coopérative à l'agriculteur (sauf B)															
			Ø		1974		1975											
			1973	1974	D	J	F	M	A	M	J	J	A	S	O	N		
Deutschland		DM																
		ERE																
		% a																
		% b																
France 11	1. 10-20-20	FF	51,78	84,61	90,99				95,51				89,12				88,99	
	2. départ négoce ou coopérative, sacs plastique ou papier	UCE	9,47	14,78	16,26				17,37				17,08				16,94	
		% a																
		% b																
Italia 21	1. 6-12-9	LIT	8318	5434	6400	6349	6408	6469	6469	6469	6468	6007	6053	6672	6717	6835		
	2. franco partenza grossista, sacchi di plastica	UCE	4,64	7,07	7,87	7,73	7,77	7,83	7,92	7,92	7,94	7,46	7,58	8,38	8,38	8,53		
		% a																
		% b																
Nederland		HFL																
		ERE																
		% a																
		% b																
Belgique/ België 41	1. 10-20-20	BFR	417,6	546,1	737	737	743	743	743	743	743	743	743	763	763	763		
	2. rendu détaillant, sacs plastique	UCE	8,74	11,77	16,20	16,34	16,52	16,54	16,41	16,35	16,33	16,28	16,24	16,57	16,58	16,58		
		% a																
		% b																
Luxembourg		LFR																
		UCE																
		% a																
		% b																
United Kingdom		UKL																
		EUA																
		% a																
		% b																
Ireland 71	1. 10-23-24	IRL	4,08	6,72					9,69									
	2. free farm or ex store, polythene bags	EUA	8,13	13,19				17,92										
		% a																
		% b																
Danmark		DKR																
		EUA																
		% a																
		% b																

% { a. Veränderung gegenüber dem Vormonat (Landeswährung)
Variation par rapport au mois précédent (Monnaie nationale)
b. Veränderung gegenüber dem gleichen Zeitraum des Vorjahres (Landeswährung)
Variation par rapport à la même période de l'année précédente (Monnaie nationale)

N.B.: - Das Sonderheft S 6/1973 der Reihe "Agrarpreise" enthält eine detaillierte Beschreibung der die Preisreihen bestimmenden Merkmale.

- Le numéro spécial S 6/1973 de la série "Prix agricoles" contient la description détaillée des caractéristiques déterminantes des séries de prix.



Preise je 100 kg - ohne MWSt / Prix par 100 kg - hors TVA

Land und Quelle Pays et Source	1. Produktdefinition Définition du produit 2. Frachtlage und Aufmachung Point de livraison et conditionnement	Währungseinheit Unité monétaire	Handelsweg: Phase d'échange:		Vom Händler oder von der Genossenschaft an den Landwirt (ausser B) Du commerçant ou de la coopérative à l'agriculteur (sauf B)													
			Ø		1974						1975							
			1973	1974	D	J	F	M	A	M	J	J	A	S	O	N		
Deutschland		DM																
		ERE																
		% a b																
France 11	10-20-20	FF	51,78	84,61	90,99				95,51				89,12			88,99		
		UCE	9,47	14,78	16,26				17,37				17,08			16,94		
		% a b																
Italia 21	$[6-12-(9+3)] \times \frac{10}{6}$	LIT	5901	9613	11403	11243	11346	11447	11447	11348	11346	10706	10783	11815	11890	12090		
		UCE	8,25	12,42	14,01	13,69	13,75	13,86	14,02	13,90	13,92	13,30	13,51	14,84	14,83	15,09		
		% a b																
Nederland		HFL																
		ERE																
		% a b																
Belgique/ België 41	10-20-20	BFR	417,6	546,1	737	737	743	743	743	743	743	743	743	763	763	763		
		UCE	3,74	11,77	16,20	16,34	16,52	16,54	16,43	16,35	16,43	16,28	16,24	16,57	16,58	16,58		
		% a b																
Luxembourg		LFR																
		UCE																
		% a b																
United Kingdom		UKL																
		EUA																
		% a b																
Irland		IRL																
		EUA																
		% a b																
Danmark		DKR																
		EUA																
		% a b																

- a. Veränderung gegenüber dem Vormonat (Landeswährung)
Variation par rapport au mois précédent (Monnaie nationale)
- b. Veränderung gegenüber dem gleichen Zeitraum des Vorjahres (Landeswährung)
Variation par rapport à la même période de l'année précédente (Monnaie nationale)

N.B.: - Das Sonderheft S 6/1973 der Reihe "Agrarpreise" enthält eine detaillierte Beschreibung der die Preisreihen bestimmenden Merkmale.

- Le numéro spécial S 6/1973 de la série "Prix agricoles" contient la description détaillée des caractéristiques déterminantes des séries de prix.



Teil / Part	3	Partie / Parte
TREIBSTOFFE UND BRENNSTOFFE / FUELS		CARBURANTS ET COMBUSTIBLES / CARBURANTI E COMBUSTIBILI
	Code	
MOTORENBENZIN / MOTOR SPIRIT	A	ESSENCE MOTEUR / BENZINA AUTO
DIESELKRAFTSTOFF / GASOIL	B	GAS-OIL / GASOLIO
DESTILLAT-HEIZÖL / DIESELOIL	C	FUEL-OIL FLUIDE / GASOLIO
ANDERE / OTHERS	D	AUTRES / ALTRI

A. MOTORENBENZIN / MOTOR SPIRIT

A. ESSENCE MOTEUR / BENZINA AUTO

Preise je 100 l - ohne MwSt / Prix par 100 l - hors TVA

Land und Quelle Pays et Source	1. Produktdefinition Définition du produit 2. Frachtlage und Aufmachung Point de livraison et conditionnement	Währungsseinheit Unité monétaire	Handelsweg: Vom Handel an den Landwirt Phase d'échange: Du négoce à l'agriculteur													
			1973	1974	1974					1975						
					D	J	F	M	A	M	J	J	A	S	O	N
Deutschland 03	1. Oktanzahl 91 Markenbenzin 2. ab Tankstelle	DM	61,94	75,00	73,34	74,02	74,41	74,18	73,58	73,07	74,29	74,53	74,21	75,79	75,75	76,67
		ERE	18,96	24,32	24,18	24,59	24,70	24,47	24,04	23,89	24,37	24,37	24,11	24,66	24,83	25,11
		% a														
		% b														
France 11	1. Octanes 90 Essence 2. départ station, ré- cipients de l'agri., toutes quantités	FF	68,38	114,70	114,7	117,7	117,7	117,7	117,7	117,7	117,7	117,7	117,7	117,7	117,7	117,7
		UCE	12,50	20,04	20,49	21,18	21,26	21,40	21,76	22,34	22,56	22,47	22,50	22,41	22,59	22,64
		% a														
		% b														
Italia 21	1. Ottani 84/86 Benzina agricola 2. franco partenza magazzino rivendi- tore recipienti di agricol. min. 1000 l.	LIT	2445	6984	7453	7453	7453	7453	7453	7453	7453	7453	7453	7453	7453	7752
		UCE	3,42	9,02	9,16	9,08	9,03	9,03	9,13	9,13	9,14	9,26	9,34	9,36	9,29	9,67
		% a														
		% b														
Niederland 31	1. Octaangetal 90 Benzine 2. af station of franco bedrijf in vatten van min. 200 l.	HFL	65,59	80,49	81,21	81,21	81,21	82,28	82,59	83,79	85,17	86,55	86,03	86,90	86,90	87,41
		ERE	19,15	25,15	25,86	25,98	26,07	26,52	26,45	26,77	27,14	27,37	27,25	27,56	27,68	27,89
		% a														
		% b														
Belgique/ België 41	1. Octanes 82/87 Essence 2. départ station, toutes quantités	BFR	893,0	1134,0	1286	1289	1301	1293	1291	1291	1308	1309	1309	1311	1334	1345
		UCE	18,68	24,45	28,26	28,58	28,93	28,78	28,51	28,41	28,74	28,68	28,62	28,47	28,99	29,22
		% a														
		% b														
Luxembourg		LFR														
		UCE														
		% a														
		% b														
United Kingdom 61	1. Octan-number : 92 spirit 2. at the pump of the retailer	UKL	7,66	11,48	14,28	14,28	15,62	15,62	15,62	15,62	15,62	15,62	15,40	15,40	15,40	15,40
		EUA	15,27	22,54	26,94	26,52	28,92	28,89	28,73	27,84	27,36	27,50	27,26	27,34	26,80	26,74
		% a														
		% b														
Irland 71	1. Average of 3 cetanes ranges: 91-92, 94-95, 98-99 2. at the pump of the retailer	IRL	7,40	9,29	12,76	14,06	14,50	14,50	14,50	14,50	14,50	14,50	14,50	14,50	14,50	14,50
		EUA	14,75	18,24	24,08	26,11	26,85	26,81	26,67	25,85	25,40	25,53	25,66	25,74	25,24	25,18
		% a														
		% b														
Danmark 81	1. Traktorbenzin 2. leveret i tankbil	DKR	45,29	89,34	94,78	94,78	94,78	93,91	93,04	93,04	93,04	93,04	93,04	93,04	92,73	94,55
		EUA	6,11	12,32	16,12	13,27	13,26	13,20	13,82	13,85	13,82	13,76	13,90	14,02	14,18	14,42
		% a														
		% b														

% a. Veränderung gegenüber dem Vormonat (Landeswährung)
Variation par rapport au mois précédent (Monnaie nationale)
b. Veränderung gegenüber dem gleichen Zeitraum des Vorjahres (Landeswährung)
Variation par rapport à la même période de l'année précédente (Monnaie nationale)

N.B.: - Die Nummer 4/1975 (S 10) von "Agrarstatistik" enthält eine detaillierte Beschreibung der die Preisreihen bestimmenden Merkmale.

- Le numéro 4/1975 (S 10) de "Statistique agricole" contient une description détaillée des caractéristiques déterminantes des séries de prix.

B. DIESELKRAFTSTOFF / GASOIL

B. GAS-OIL / GASOLIO

Preise je 100 l - ohne MWSt / Prix par 100 l - hors TVA

Land und Quelle Pays et Source	1. Produktdefinition Définition du produit 2. Frachtlage und Aufmachung Point de livraison et conditionnement	Währungseinheit Unité monétaire	Handelsweg: Phase d'échange: Vom Handel an den Landwirt Du négoce à l'agriculteur															
			Ø		1975													
			1973	1974	D	J	F	M	A	M	J	J	A	S	O	N		
Deutschland 00	1. Cetanzahl 48-54 Dieselkraftstoff 2. frei Haus ab 500 l bis 999 l	DM	22,31	32,02	30,31	30,28	29,64	29,03	28,90	28,90	29,51	29,78	30,13	33,11	33,77	33,93		
		ERE	6,83	10,38	9,99	10,06	9,84	9,57	9,44	9,45	9,68	9,74	9,79	10,77	11,07	11,11		
		% a																
		% b																
France 11	1. Cétanes 53-57 Fuel-oil agricole 2. rendu ferme, min. 1000 l	FF	34,08	58,84	61,65	60,49	60,49	60,49	60,49	60,49	60,49	59,27	59,27	63,27	63,27	63,27		
		UCE	6,23	10,28	11,01	10,89	10,92	11,00	11,18	11,48	11,60	11,32	11,33	12,05	12,14	12,17		
		% a																
		% b																
Italien 21	1. Cetani min. 53 Gasolio agricole 2. franco partenza magazzino rivendi- tore min. 1000 l	LIT	2412	6210	6510	6510	6510	6510	6510	6548	6585	6585	6585	6585	6585	6735		
		UCE	3,37	8,02	8,00	7,93	7,89	7,88	7,97	8,02	8,08	8,18	8,25	8,27	8,21	8,41		
		% a																
		% b																
Niederland 31	1. Cetaangetal 55 Autogasolie 2. franco opslagtank, min. 1000 l	HFL	20,32	31,31	29,20	29,20	27,87	26,85	26,50	27,08	28,72	31,30	31,30	34,50	35,67	35,75		
		ERE	5,93	9,78	9,30	9,34	8,95	8,65	8,49	8,65	9,15	9,90	9,91	10,94	11,36	11,41		
		% a																
		% b																
Belgique/ België 41	1. Cétanes 50-57 Diesel Gas-oil 2. rendu domicile min. 1000 l	BFR	264,0	377,0	427	426	418	407	410	417	427	427	472	508	523	510		
		UCE	5,52	8,13	9,39	9,45	9,29	9,06	9,05	9,18	9,38	9,36	10,32	11,03	11,36	11,41		
		% a																
		% b																
Luxembourg 51	1. Fuel-oil agricole 2. rendu ferme, min. 1000 l	LFR	266,0	390,0	423	437	450	450	450	450	450	450	472	472	505	505		
		UCE	5,56	8,41	9,30	9,69	10,01	10,02	9,94	9,90	9,89	9,86	10,32	10,25	10,97	10,97		
		% a																
		% b																
United Kingdom 61	1. Gasoil 2. Bulk deliveries, 500 gallon loads	UKL	2,51	4,53	4,86	5,08	5,08	5,08	5,08	5,06	4,97	4,97	4,97	4,97	4,97	4,97		
		EUA	5,00	8,89	9,17	9,43	9,41	9,39	9,34	9,02	8,71	8,75	8,80	8,82	8,65	8,63		
		% a																
		% b																
Irland 71	1. All grades Gasoil 2. bulk deliveries, 200 gals +	IRL	2,03	4,26	4,43	4,90	5,09	5,09	5,09	4,87	4,87	4,87	4,87	4,87	4,87	4,87		
		EUA	4,05	8,36	8,36	9,10	9,42	9,41	9,36	8,68	8,53	8,57	8,62	8,65	8,48	8,46		
		% a																
		% b																
Dänemark 81	1. Motorgasolie 2. leveret i tankbil	DKR	77,06	69,25	67,63	67,63	67,63	65,02	62,41	62,41	62,42	64,17	64,17	67,65	71,46	76,00		
		EUA	5,00	9,55	11,50	9,47	9,45	9,14	9,27	9,29	9,27	9,49	9,58	10,20	10,93	11,59		
		% a																
		% b																

% { a. Veränderung gegenüber dem Vormonat (Landeswährung)
Variation par rapport au mois précédent (Monnaie nationale)
b. Veränderung gegenüber dem gleichen Zeitraum des Vorjahres (Landeswährung)
Variation par rapport à la même période de l'année précédente (Monnaie nationale)

N.B.: - Die Nummer 4/1975 (S 10) von "Agrarstatistik" enthält eine detaillierte Beschreibung der die Preisreihen bestimmenden Merkmale.

- Le numéro 4/1975 (S 10) de "Statistique agricole" contient une description détaillée des caractéristiques déterminantes des séries de prix.

C. DESTILLAT-HEIZÖLE / DIESELOIL

C. FUEL-OIL FLUIDE / GASOLIO

Preise je 100 l - ohne MWSt / Prix par 100 l - hors TVA

Land und Quelle Pays et Sources	1. Produktdefinition Définition du produit 2. Frachtlage und Aufmachung Point de livraison et conditionnement	Währungseinheit Unité monétaire	Handelsweg: Vom Handel an den Landwirt Phase d'échange: Du négoce à l'agriculteur													
			Ø		1974			1975								
			1973	1974	D	J	F	M	A	M	J	J	A	S	O	N
Deutschland 03	1. Cst 20°: 3,6-4,2 38°: 2,3-2,8 Heizöl, extra leicht 2. frei Haus, min. 5000 l	DM	18,63	25,68	24,93	23,56	21,76	20,82	22,94	22,65	24,82	24,50	26,72	29,34	30,14	28,90
		ERE	5,70	8,33	8,22	7,82	7,22	6,86	7,49	7,40	8,14	8,01	8,68	9,54	9,88	9,46
		% a b														
France 11	1. Cétanes 53-57 Fuel-oil agricole 2. rendu ferme, min. 1000 l	FF	34,08	58,84	61,65	60,49	60,49	60,49	60,49	60,49	60,49	57,29	57,29	63,27	63,27	63,27
		UCE	6,23	10,28	11,01	10,89	10,92	11,00	11,18	11,48	11,60	10,94	10,95	12,05	12,14	12,17
		% a b														
Italia 21	1. Cst 38°: 2-7-4 Engler 38°: 1,14-1,1 Riscaldamento 2. franco partenza magazzino rivendi- tore	LIT	2443	6139	6432	6432	6432	6432	6432	6470	6506	6506	6506	6506	6506	6660
		UCE	3,42	7,93	7,90	7,83	7,80	7,79	7,88	7,93	7,98	8,08	8,15	8,17	8,11	8,31
		% a b														
Nederland 31	1. Cst 38°: † 2,6 Huisbrandolie l 2. franco opslagtank min. 1000 l	HFL	16,31	26,77	26,89	26,64	25,31	22,51	21,74	23,14	24,44	23,23	23,28	26,49	28,08	28,08
		ERE	4,76	8,36	8,56	8,52	8,13	7,26	6,96	7,39	7,79	7,35	7,36	8,40	8,95	8,96
		% a b														
Belgique/ België 41	1. Cst 20°: max. 10 Fuel-oil léger 2. rendu domicile min. 1000 l	BFR	250,0	362,0	415	414	406	394	397	405	415	415	459	496	510	497
		UCE	5,23	7,80	9,12	9,18	9,03	8,77	8,77	8,91	9,12	9,09	10,04	10,77	11,08	10,80
		% a b														
Luxembourg 51		LFR														
		UCE														
		% a b														
United Kingdom 61	1. Redw. l 38°: 220secs Light fueloil. (Residual fueloil) 2. bulk deliveries 500 gallon loads	UKL	2,11	3,75	4,15	4,53	4,53	4,53	4,53	4,53	4,53	4,53	4,53	4,53	4,53	4,53
		EUA	4,21	7,36	7,83	8,41	8,39	8,38	8,33	8,08	7,94	7,98	8,02	8,04	7,88	7,87
		% a b														
Irland 71	1. All grades Dieseloil 2. at the pumps of the retailer	IRL	6,12	8,62	8,86	9,25	9,41	9,41	9,41	9,41	9,41	9,41	9,41	9,41	9,41	9,41
		EUA	12,20	16,92	16,72	17,18	17,42	17,40	17,31	16,77	16,48	16,57	16,65	16,70	16,38	16,34
		% a b														
Danmark 81	1. Fyringsgasolie 2. leveret i tankbil	DKR	35,57	67,64	66,09	66,81	66,81	63,04	60,44	60,44	60,44	62,17	62,17	65,65	69,55	74,09
		EUA	4,80	9,33	11,24	9,36	9,34	8,86	8,97	9,00	8,98	9,19	9,29	9,89	10,63	11,30
		% a b														

% { a. Veränderung gegenüber dem Vormonat (Landeswährung)
Variation par rapport au mois précédent (Monnaie nationale)
b. Veränderung gegenüber dem gleichen Zeitraum des Vorjahres (Landeswährung)
Variation par rapport à la même période de l'année précédente (Monnaie nationale)

N.B.: - Die Nummer 4/1975 (S 10) von "Agrarstatistik" enthält eine detaillierte Beschreibung der die Preisreihen bestimmenden Merkmale.

- Le numéro 4/1975 (S 10) de "Statistique agricole" contient une description détaillée des caractéristiques déterminantes des séries de prix.

Teil / Part	4	Partie / Part
SAATGUT / SEEDS		SEMENCES / SEMENTI
	Code	
GETREIDE / CEREALS	A	CEREALES / CEREALI
Weizen / Wheat	A 1.	Blé / Frumento
Roggen / Rye	A 2.	Seigle / Segale
Gerste / Barley	A 3.	Orge / Orzo
Hybridmais / Hybrid maize	A 4.	Maïs hybride / Granoturco ibrido
HACKFRÜCHTE / ROOT CROPS	B	PLANTES SARCLEES / PIANTE SARCHIATE
Zuckerrüben / Sugar beet	B 1.	Bettereraves sucr. / Barbatiétole da zuch.
Runkelrüben / Mangolds	B 2.	Betteraves four. / Barbabietole da forag.
FUTTERPFLANZEN / FODDER CROPS	C	PLANTES FOURRAGERES / PIANTE FORRAGERE
Italienisches ray-Gras / Italian rye-grass	C 1.	Ray-grass d'Italie / Loglio italico
Blaue Luzerne / Lucerne	C 2.	Luzerne / Erba Medica
Rotklee / Red clover	C 3.	Trèfle violet / Trifoglio violetto
ANDERE / OTHERS	D	AUTRES / ALTRI

A 1. WEIZEN / WHEAT

A 1. BLE / FRUMENTO

Preise je 100 kg - ohne MWSt / Prix par 100 kg - hors TVA

Land und Quelle Pays et Source	1. Produktdefinition Définition du produit 2. Frachtlage und Aufmachung Point de livraison et conditionnement	Währungseinheit Unité monétaire	Handelsweg: vom örtlichen Handel an den Landwirt Phase d'échange: du commerce local à l'agriculteur													
			Ø													
			1973	73/74	1974	74/75	1975	75/76	1976	76/77						
Deutschland		DM														
		ERE														
		% a														
		% b														
France		FF														
		UCE														
		% a														
		% b														
Italia 21	1. S. CERTIFICATE 2. franco stabilimento di selezione	LIT	14219		15500		16435	23510								
		UCE	19,85		19,98		20,30	25,28								
		% a														
		% b														
Niederland 31	1. GEPLOMBEERD, 1 ^e nabouw 2. franko-boerderij	HFL	76,0		77,6		84,9	92,9								
		ERE	22,17		24,23		24,08	31,44								
		% a														
		% b														
Belgique/ België 41	1. toutes variétés 2. rendu ferme	BFR	1125,5		1193,5		1259,0									
		UCE	23,55		25,72		27,63									
		% a														
		% b														
Luxembourg 51	1. S. CERTIFIEES 2. départ magasin ou coopérative	LFR		988		1114	1177									
		UCE		20,91		24,45	26,09									
		% a														
		% b														
United Kingdom 61	1. 2. delivered	UKL		8,71		9,48	10,12									
		EUA		16,92		17,86	17,39									
		% a														
		% b														
Irland 71	1. S. CERTIFIED 2. ex-store	IRL	7,06		11,59		13,95	14,78								
		EUA	14,05		22,73		24,91	23,78								
		% a														
		% b														
Danmark		DKR														
		EUA														
		% a														
		% b														

% { a. Veränderung gegenüber dem Vormonat (Landeswährung)
Variation par rapport au mois précédent (Monnaie nationale)
b. Veränderung gegenüber dem gleichen Zeitraum des Vorjahres (Landeswährung)
Variation par rapport à la même période de l'année précédente (Monnaie nationale)

N.B.: - Die Nummer 4/1975 (S 10) von "Agrarstatistik" enthält eine detaillierte Beschreibung der die Preisreihen bestimmenden Merkmale.

- Le numéro 4/1975 (S 10) de "Statistique agricole" contient une description détaillée des caractéristiques déterminantes des séries de prix.

Preise je 100 kg - ohne MWSt / Prix par 100 kg - hors TVA

Land und Quelle Pays et Source	1. Produktdefinition Définition du produit 2. Frachtlage und Aufmachung Point de livraison et conditionnement	Währungseinheit Unité monétaire	Handelsweg: vom örtlichen Handel an den Landwirt Phase d'échange: du commerce local à l'agriculteur													
			Ø													
			1973	73/74	1974	74/75	1975	75/76	1976	76/77						
Deutschland 03	1.	DM		63,96		:		:								
	2. ab Lager	ERE		20,55												
		% a b														
France		FF														
		UCE														
		% a b														
Italia 21	1. S. CERTIFICATE	LIT	14400		21063		22126		30228							
	2. franco stabilimento di selezione	UCE	20,14		27,21		27,33		32,50							
		% a b														
Niederland 31	1. GEPLOMBEERD, 1 ^e nabouw	HFL	72,10		76,90		82,90		95,50							
	2. franco boerderij	ERE	21,05		24,03		26,44		32,32							
		% a b														
Belgique/ België 41	1., toutes variétés	BFR	1039		1193		1255									
	2. rendu ferme	UCE	21,74		25,72		27,54									
		% a b														
Luxembourg 51	1. S. CERTIFIEES	LFR		883		913		1020								
	2. départ magasin ou coopérative	UCE		18,69		20,04		22,61								
		% a b														
United Kingdom 61	1.	UKL		6,94		8,66		9,13								
	2. delivered	EUA		13,48		16,31		15,69								
		% a b														
Ireland		IRL														
		EUA														
		% a b														
Danmark		DKR														
		EUA														
		% a b														

% {
 a. Veränderung gegenüber dem Vormonat (Landeswährung)
 Variation par rapport au mois précédent (Monnaie nationale)
 b. Veränderung gegenüber dem gleichen Zeitraum des Vorjahres (Landeswährung)
 Variation par rapport à la même période de l'année précédente (Monnaie nationale)

N.B.: - Die Nummer 4/1975 (S 10) von "Agrarstatistik" enthält eine detaillierte Beschreibung der die Preisreihen bestimmenden Merkmale.

- Le numéro 4/1975 (S 10) de "Statistique agricole" contient une description détaillée des caractéristiques déterminantes des séries de prix.

A 3. GERSTE / BARLEY

A 3. ORGE / ORZO

Preis je 100 kg - ohne MwSt / Prix par 100 kg - hors TVA

Land und Quelle Pays et Source	1. Produktdefinition Définition du produit	2. Frachtlage und Aufmachung Point de livraison et conditionnement	Währungseinheit Unité monétaire	Handelsweg: vom örtlichen Handel an den Landwirt Phase d'échange: du commerce local à l'agriculteur															
				Ø															
				1973	73/74	1974	74/75	1975	75/76	1976	76/77								
Deutschland			DM																
			ERE																
			% a																
			% b																
France			FF																
			UCE																
			% a																
			% b																
Italia 21	1. S. CERTIFICATE 2. franco stabilimento di selezione		LIT	10120		13768		16546		20930									
			UCE	14,15		17,79		20,44		22,50									
			% a																
			% b																
Niederland 31	1. GEPLOMBEERD, 1 ^e nabouw 2. franko-boerderij		HFL	73,3		76,4		83,9		87,0									
			ERE	21,40		23,87		26,76		29,44									
			% a																
			% b																
Belgique/ België 41	1. , toutes variétés 2. rendu ferme		BFR	1077,0		1143,0		1207,0											
			UCE	22,53		24,64		26,49											
			% a																
			% b																
Luxembourg 51	1. S. CERTIFIEES 2. départ magasin ou coopérative		LFR		995		1122		1128										
			UCE		21,06		24,62		25,00										
			% a																
			% b																
United Kingdom 61	1. 2. delivered		UKL		8,01		9,43		9,90										
			EUA		15,56		17,76		17,01										
			% a																
			% b																
Irland 71	1. S. CERTIFIED 2. ex-store		IRL	6,64		10,83		12,93		13,62									
			EUA	13,24		21,26		23,09		21,91									
			% a																
			% b																
Danmark			DKR																
			EUA																
			% a																
			% b																

% { a. Veränderung gegenüber dem Vormonat (Landeswährung)
Variation par rapport au mois précédent (Monnaie nationale)
b. Veränderung gegenüber dem gleichen Zeitraum des Vorjahres (Landeswährung)
Variation par rapport à la même période de l'année précédente (Monnaie nationale);

N.B.: - Die Nummer 4/1975 (S 10) von "Agrarstatistik" enthält eine detaillierte Beschreibung der die Preisreihen bestimmenden Merkmale.

- Le numéro 4/1975 (S 10) de "Statistique agricole" contient une description détaillée des caractéristiques déterminantes des séries de prix.

A 4. HYBRIDMAIS / HYBRID MAIZE

A 4. MAIS HYBRIDE / GRANOTURCO
IBRIDO

Preise je 100 kg - ohne MWSt / Prix par 100 kg - hors TVA

Land und Quelle Pays et Source	1. Produktdefinition Définition du produit 2. Frachtlage und Aufmachung Point de livraison et conditionnement	Währungseinheit Unité monétaire	Handelsweg: vom örtlichen Handel an den Landwirt Phase d'échange: du commerce local à l'agriculteur														
			Ø														
			1973	73/74	1974	74/75	1975	75/76	1976	76/77							
Deutschland		DM															
		ERE															
		% a															
		% b															
France		FF															
		UCE															
		% a															
		% b															
Italia 21	1. S. CERTIFICATE, doppio incrocio 2. alla consegna della merce	LIT	71667		82806												
		UCE	100,23		106,99												
		% a															
		% b															
Niederland 31	1. GEPLOMBEERD, 1 ^e nabouw 2. franko-boerderij	HFL	430,0		485,0		460,0		484,0								
		ERE	125,56		151,53		146,74		163,78								
		% a															
		% b															
Belgique/ België 41	1., toutes variétés 2. rendu ferme	BFR	3775		4651		4259										
		UCE	78,98		100,26		93,46										
		% a															
		% b															
Luxembourg 51	1. S. CERTIFIEES, Inra 258, Velox, Anjou 210 2. départ magasin ou coopérative	LFR		3578		4013		5051									
		UCE		75,72		88,07		111,96									
		% a															
		% b															
United Kingdom 61	1. 2. delivered	UKL		66,93		83,66		90,00									
		EUA		129,98		157,60		154,66									
		% a															
		% b															
Ireland		IRL															
		EUA															
		% a															
		% b															
Danmark		DKR															
		EUA															
		% a															
		% b															

% { a. Veränderung gegenüber dem Vormonat (Landeswährung)
Variation par rapport au mois précédent (Monnaie nationale)
b. Veränderung gegenüber dem gleichen Zeitraum des Vorjahres (Landeswährung)
Variation par rapport à la même période de l'année précédente (Monnaie nationale)

N.B.: - Die Nummer 4/1975 (S 10) von "Agrarstatistik" enthält eine detaillierte Beschreibung der die Preisreihen bestimmenden Merkmale.

- Le numéro 4/1975 (S 10) de "Statistique agricole" contient une description détaillée des caractéristiques déterminantes des séries de prix.

B 1. ZUCKERRÜBEN / SUGAR BEET

B 1. BETTERAVES SUCRIERES / BARBATIETOLE
DA ZUCCHERO

Preise je 100 kg - ohne MWSt* / Prix par 100 kg - hors TVA*

Land und Quelle Pays et Source	1. Produktdefinition Définition du produit	Währungseinheit Unité monétaire	Handelsweg: vom örtlichen Handel an den Landwirt Phase d'échange: du commerce local à l'agriculteur											
			Ø											
	2. Frachtfrage und Aufmachung Point de livraison et conditionnement		1973	73/74	1974	74/75	1975	75/76	1976	76/77				
Deutschland 03	1.	DM		1594,6		:		:						
	2. ab Lager bzw. ab Fabrik	ERE		512,35										
		% ^a												
		% ^b												
France		FF												
		UCE												
		% ^a												
		% ^b												
Italia 21	1. S. CERTIFICATE, [*] monogenetico	LIT	12398		16268		26130							
	2. franco magazzino venditore	UCE	17,34		21,02		32,28							
		% ^a												
		% ^b												
Niederland 31	1., diploide en polyploide	HFL	3322		3913		4750		5332					
	2. af pakhuis / franko boerderij	ERE	970,01		1222,51		1515,24		1804,31					
		% ^a												
		% ^b												
Belgique/ België 41	1. , 80 % monogermes + 20 % autres	BFR	33431		52274		52335							
	2. rendu ferme	UCE	699,41		1126,87		1148,48							
		% ^a												
		% ^b												
Luxembourg		LFR												
		UCE												
		% ^a												
		% ^b												
United Kingdom 61	1.	UKL		141,59		170,28		209,00						
	2. delivered	EUA		274,98		320,78		359,16						
		% ^a												
		% ^b												
Irland 71	1. , genetic monogerm	IRL		110,2		121,2		132,3						
	2. delivered	EUA		214,02		228,32		227,35						
		% ^a												
		% ^b												
Danmark 81	1. , [*] genetisk monogerm	DKR		169,60		180,83								
	2. ab Lager	EUA		23,09		25,26								
		% ^a												
		% ^b												

% { a. Veränderung gegenüber dem Vormonat (Landeswährung)
Variation par rapport au mois précédent (Monnaie nationale)
b. Veränderung gegenüber dem gleichen Zeitraum des Vorjahres (Landeswährung)
Variation par rapport à la même période de l'année précédente (Monnaie nationale)

N.B.: - Die Nummer 4/1975 (S 10) von "Agrarstatistik" enthält eine detaillierte Beschreibung der die Preisreihen bestimmenden Merkmale.

- Le numéro 4/1975 (S 10) de "Statistique agricole" contient une description détaillée des caractéristiques déterminantes des séries de prix.

* Italia : - Preise je 100.000 Saatgut
Danmark: - Prix par 100.000 Semences

B 2. RUNKELRUBEN /
MANGOLDS

B 2. BETTERAVES FOURRAGERES /
BARBABIETOLE DA FORAGGIO

Preise je 100 kg - ohne MWSt / Prix par 100 kg - hors TVA

Land und Quelle Pays et Source	1. Produktdefinition Définition du produit 2. Frachtlage und Aufmachung Point de livraison et conditionnement	Währungseinheit Unité monétaire	Handelsweg: vom örtlichen Handel an den Landwirt Phase d'échange: du commerce local à l'agriculteur Ø															
			1973	73/74	1974	74/75	1975	75/76	1976	76/77								
Deutschland 03	1.	DM		744,2		:		:										
	2. ab Lager	ERE		239,12														
		% a b																
France		FF																
		UCE																
		% a b																
Italia		LIT																
		UCE																
		% a b																
Niederland 31	1. GEPLOMBEERD	HFL	810,0		885,6			899,0				990,4						
	2. af pakhuis / franco boerderij	ERE	236,52		276,68			286,78				335,14						
		% a b																
Belgique/ België 41	1., polygermes	BFR	23500		25034			27324										
	2. rendu ferme	UCE	491,64		539,66			599,62										
		% a b																
Luxembourg		LFR																
		UCE																
		% a b																
United Kingdom 61	1.	UKL		71,65		154,36			199,88									
	2. delivered	EUA		139,15		296,79			343,49									
		% a b																
Ireland 71	1. S. CERTIFIED	IRL	60,1		66,4			78,0				109,6						
	2. ex-store	EUA	119,83		130,35			139,28				176,33						
		% a b																
Danmark 81	1. Teknisk monogerme	DKR	1960		1740			2170				2830						
	2. inklusief forædler- afgift	EUA	264,25		239,95			304,67				418,53						
		% a b																

- %
- a. Veränderung gegenüber dem Vormonat (Landeswährung)
Variation par rapport au mois précédent (Monnaie nationale)
 - b. Veränderung gegenüber dem gleichen Zeitraum des Vorjahres (Landeswährung)
Variation par rapport à la même période de l'année précédente (Monnaie nationale)

N.B.: - Die Nummer 4/1975 (S 10) von "Agrarstatistik" enthält eine detaillierte Beschreibung der die Preisreihen bestimmenden Merkmale.

- Le numéro 4/1975 (S 10) de "Statistique agricole" contient une description détaillée des caractéristiques déterminantes des séries de prix.

C 1. ITALIENISCHES RAY-GRAS /
ITALIAN RYE-GRASS

C 1. RAY-GRASS D'ITALIE /
LOGLIO ITALICO

Preise je 100 kg - ohne MWSt / Prix par 100 kg - hors TVA

Land und Quelle Pays et Source	1. Produktdefinition Définition du produit 2. Frachtlage und Aufmachung Point de livraison et conditionnement	Währungseinheit Unité monétaire	Handelsweg: vom örtlichen Handel an den Landwirt Phase d'échange: du commerce local à l'agriculteur													
			Ø													
			1973	73/74	1974	74/75	1975	75/76	1976	76/77						
Deutschland		DM														
		ERE														
		% a b														
France		FF														
		UCE														
		% a b														
Italien 21	1. S. CERTIFICATE	LIT	30619		64431		72026		86667							
	2. franco stabilimento di selezione	UCE	42,82		83,24		88,97		93,17							
		% a b														
Niederland 31	1. GEPLOMBEERD	HFL	140,4		264,4		288,5		221,2							
	2. af pakhuis / franko boerderij	ERE	41,00		82,60		92,03		74,85							
		% a b														
Belgique/ België		BFR														
		UCE														
		% a b														
Luxembourg		LFR														
		UCE														
		% a b														
United Kingdom 61	1.	UKL		73,66		57,47		64,30								
	2. delivered	EUA		143,05		108,27		110,50								
		% a b														
Irland 71	1.	IRL	25,6		56,9		63,3		53,8							
	2. ex-store	EUA	51,04		111,70		113,03		86,55							
		% a b														
Danmark 81	1. prima roskilde	DKR	225		620		630		360							
	2. inkl. forædleraf- gift	EUA	30,33		85,50		88,45		53,24							
		% a b														

% { a. Veränderung gegenüber dem Vormonat (Landeswährung)
Variation par rapport au mois précédent (Monnaie nationale)
b. Veränderung gegenüber dem gleichen Zeitraum des Vorjahres (Landeswährung)
Variation par rapport à la même période de l'année précédente (Monnaie nationale)

N.B.: - Die Nummer 4/1975 (S 10) von "Agrarstatistik" enthält eine detaillierte Beschreibung der die Preisreihen bestimmenden Merkmale.

- Le numéro 4/1975 (S 10) de "Statistique agricole" contient une description détaillée des caractéristiques déterminantes des séries de prix.

C 2. BLAUE LUZERNE / LUCERNE

C 2. LUZERNE / ERBA MEDICA

Preise je 100 kg - ohne MWSt / Prix par 100 kg - hors TVA

Land und Quelle Pays et Source	1. Produktdefinition Définition du produit 2. Frachtlage und Aufmachung Point de livraison et conditionnement	Währungseinheit Unité monétaire	Handelsweg: vom örtlichen Handel an den Landwirt Phase d'échange: du commerce local à l'agriculteur														
			Ø														
			1973	73/74	1974	74/75	1975	75/76	1976	76/77							
Deutschland		DM															
		ERE															
		% a b															
France		FF															
		UCE															
		% a b															
Italia 21	1. S. CERTIFICATE	LIT	90376		149766		134790		106619								
	2. franco stabilimento di selezione	UCE	126,39		193,06		166,50		114,63								
	% a b																
Niederland 31	1. GEPLOMBEERD	HFL	816,3		1010,5		879,8		807,7								
	2. af pakhuis / franko boerderij	ERE	238,36		315,73		280,75		273,32								
	% a b																
Belgique/ België 41	1. S. CERTIFIÉES de 1 ^e génération	BFR	9984		11726		17964										
	2. rendu ferme	UCE	208,88		252,78		394,21										
	% a b																
Luxembourg		LFR															
		UCE															
		% a b															
United Kingdom 61	1.,	UKL		176,37		196,75		295,00									
	2. delivered	EUA		342,52		374,42		506,95									
	% a b																
Irland		IRL															
		EUA															
		% a b															
Danmark 81	1., Du Puits	DKR	1550		2240		2400		2400								
	2. inkl. forædlerafgift	EUA	208,97		308,90		336,96		354,94								
	% a b																

%

a. Veränderung gegenüber dem Vormonat (Landeswährung)
Variation par rapport au mois précédent (Monnaie nationale)

b. Veränderung gegenüber dem gleichen Zeitraum des Vorjahres (Landeswährung)
Variation par rapport à la même période de l'année précédente (Monnaie nationale)

N.B.: - Die Nummer 4/1975 (S 10) von "Agrarstatistik" enthält eine detaillierte Beschreibung der die Preisreihen bestimmenden Merkmale.

- Le numéro 4/1975 (S 10) de "Statistique agricole" contient une description détaillée des caractéristiques déterminantes des séries de prix.

C 3. ROTKLEE / RED CLOVER

C 3. TREFLE VIOLET / TRIFOGLIO VIOLETTO

Preise je 100 kg - ohne MWSt / Prix par 100 kg - hors TVA

Land und Quelle Pays et Source	1. Produktdefinition Définition du produit	2. Frachtlage und Aufmachung Point de livraison et conditionnement	Währungseinheit Unité monétaire	Handelsweg: vom örtlichen Handel an den Landwirt Phase d'échange: du commerce local à l'agriculteur																	
				Ø																	
				1973	73/74	1974	74/75	1975	75/76	1976	76/77										
Deutschland 03	1. 2. ab Lager		DM		545,08																
			ERE		175,14																
			% a																		
			% b																		
France			FF																		
			UCE																		
			% a																		
			% b																		
Italia 21	1. S. CERTIFICATE 2. franco stabilimento di selezione		LIT	76264		108818		102290		103104											
			UCE	106,66		140,59		126,35		110,85											
			% a																		
			% b																		
Niederland 31	1. GEPLOMBEERD 2. af pakhuis / franco boerderij		HFL	490,0		475,0		443,0		602,0											
			ERE	143,08		148,40		141,32		203,71											
			% a																		
			% b																		
Belgique/ België 41	1. 2. rendu ferme		BFR	6625		7673		8586													
			UCE	138,60		165,41		188,42													
			% a																		
			% b																		
Luxembourg			LFR																		
			UCE																		
			% a																		
			% b																		
United Kingdom 61	1. 2. delivered		UKL		84,64		72,36		111,69												
			EUA		164,38		136,32		191,94												
			% a																		
			% b																		
Irland 71	1. 2. ex-store		IRL	62,8		94,1		91,3		97,7											
			EUA	125,21		184,73		163,03		157,18											
			% a																		
			% b																		
Danmark 81	1. Resident Øtote (70-75) Kranso lajberg (76-..) 2. inkl. forædlerafgift		DKR	825		930		1250		1900											
			EUA	111,23		128,25		175,50		280,99											
			% a																		
			% b																		

% { a. Veränderung gegenüber dem Vormonat (Landeswährung)
Variation par rapport au mois précédent (Monnaie nationale)
b. Veränderung gegenüber dem gleichen Zeitraum des Vorjahres (Landeswährung)
Variation par rapport à la même période de l'année précédente (Monnaie nationale)

N.B.: - Die Nummer 4/1975 (S 10) von "Agrarstatistik" enthält eine detaillierte Beschreibung der die Preisreihen bestimmenden Merkmale.

- Le numéro 4/1975 (S 10) de "Statistique agricole" contient une description détaillée des caractéristiques déterminantes des séries de prix.

Teil / Part	5	Partie / Parte
PESTIZIDE / PESTICIDES		PESTICIDES / PESTICIDI
	Code	
FUNGIZIDE / FUNGICIDES	A	FONGICIDES / FUNGICIDI
Netzschwefel / Wettable sulphur	A 1.	Soufre mouillable / Zolfo raffinato
Kupferoxychlorid / Copper oxychlorid	A 2.	Oxychlorure de cuivre / Ossicloruro di rame
Zineb / Zinebe	A 3.	Zinebe / Zineb
Maneb / Manebe	A 4.	Manebe / Manebe
INSEKTIZIDE / INSECTICIDES	B	INSECTICIDES / INSETTICIDI
Lindan / Lindane	B 1.	Lindane / Lindano
Parathion	B 2.	Parathion
Malathion	B 3.	Malathion
Dicofol (≡ kelthane)	B 4.	Dicofol (≡ kelthane)
HERBIZIDE / HERBICIDES	C	HERBICIDES / ERBICIDI
M.C.P.A.	C 1.	M.C.P.A.
2,4 D	C 2.	2,4 D
Atrazin / Atrazine	C 3.	Atrazine / Atrazin
Methabenzthiazuron	C 4.	Methabenzthiazuron
Pyrazon (≡ p.c.a.)	C 5.	Pyrazon (≡ p.c.a.)
ANDERE / OTHERS	D	AUTRES / ALTRI

A 1. NETZSCHWEFEL / WETTABLE SULPHUR

A 1. SOUFRE MOUILLABLE / ZOLFO RAFFINATO

Preise je kg Ware - ohne MWSt / Prix par kg de marchandise - hors TVA

Land und Quelle Pays et Source	1. Produktdefinition Définition du produit 2. Frachtlage und Aufmachung Point de livraison et conditionnement	Währungseinheit Unité monétaire	Handelsweg: vom Einzelhändler (oder von der Genossenschaft) an den Landwirt Phase d'échange: du détaillant (ou de la cooperative) à l'agriculteur												
			Ø												
			1973	1974	1975	1976	1977	1978							
Deutschland 03	1. 80 % Netzbares Pulver 2. frei Empfangsstation, in 25 kg Sack	DM	2,10	2,12											
		ERE	0,64	0,69											
		a													
		b													
France		FF													
		UCE													
		a													
		b													
Italia 21	1. 98,5 %, polvere da aspergere 2. franco magazzino venditore; in sacchi da 25 kg	LIT	70	111	136										
		UCE	0,10	0,14	0,17										
		a													
		b													
Niederland 31	1. 80 % hydrofiel poeder 2. franco boerderij, in zakken van 30 kg	HFL	1,97	2,59	2,99	2,95									
		ERE	0,58	0,81	0,95	1,00									
		a													
		b													
Belgique/ België		BFR													
		UCE													
		a													
		b													
Luxembourg 51	1. 80 % poudre mouillable 2. départ magasin, en boîtes de 20 kg	LFR		:	29										
		UCE			0,64										
		a													
		b													
United Kingdom 61	1. 75 - 80 % 2. delivered in bag 55 lb	UKL	0,12	0,19	:										
		EUA	0,24	0,37											
		a													
		b													
Irland		IRL													
		EUA													
		a													
		b													
Danmark		DKR													
		EUA													
		a													
		b													

% { a. Veränderung gegenüber dem Vormonat (Landeswährung)
Variation par rapport au mois précédent (Monnaie nationale)
b. Veränderung gegenüber dem gleichen Zeitraum des Vorjahres (Landeswährung)
Variation par rapport à la même période de l'année précédente (Monnaie nationale)

N.B.: - Die Nummer 4/1975 (S 10) von "Agrarstatistik" enthält eine detaillierte Beschreibung der die Preisreihen bestimmenden Merkmale.

- Le numéro 4/1975 (S 10) de "Statistique agricole" contient une description détaillée des caractéristiques déterminantes des séries de prix.

A 2. KUPFEROXYCHLORID /
COPPER OXYCHLORID

A 2. OXYCHLORURE DE CUIVRE /
OSSICLORURO DI RAME

Preise je kg Ware - ohne MWSt / Prix par kg de marchandise - hors TVA

Land und Quelle Pays et Source	1. Produktdefinition Définition du produit 2. Frachtlage und Aufmachung Point de livraison et conditionnement	Währungseinheit Unité monétaire	Handelsweg: vom Einzelhändler (oder von der Genossenschaft) an den Landwirt Phase d'échange: du détaillant (ou de la coopérative) à l'agriculteur												
			Ø												
			1973	1974	1975	1976	1977	1978							
Deutschland 03	1. 59 % (35 % bis 31.12.72) Netzbares Pulver 2. frei Empfangsstation, in 25 kg Sack	DM	4,40	:											
		ERE	1,35												
		% a b													
France		FF													
		UCE													
		% a b													
Italien 21	1. 50 % polvere bagnabile 2. franco magazzino venditore, in sacchi da 25 kg	LIT	929	1390	1404										
		UCE	1,30	1,80	1,73										
		% a b													
Niederland 31	1. 50 % hydrofiel poeder 2. franco boerderij, in zakken van 25 kg	HFL	4,80	6,29	6,51	6,30									
		ERE	1,40	1,97	2,08	2,13									
		% a b													
Belgique/ België		BFR													
		UCE													
		% a b													
Luxembourg 51	1. 45 % poudre mouillable 2. départ magasin en boîtes de 25 kg	LFR		:	86										
		UCE			1,89										
		% a b													
United Kingdom 61	1. 700 g/l * 2. delivered, in bottle 1 gallon	UKL	1,07	1,30											
		EUA	2,13	2,55											
		% a b													
Irland		IRL													
		EUA													
		% a b													
Danmark 81	1. 50 % pulver 2. packninger på 25 kg	DKR	12,1	17,8	20,3	16,0	13,0								
		EUA	1,63	2,45	2,85	2,37									
		% a b													

- %
- a. Veränderung gegenüber dem Vormonat (Landeswährung)
Variation par rapport au mois précédent (Monnaie nationale)
 - b. Veränderung gegenüber dem gleichen Zeitraum des Vorjahres (Landeswährung)
Variation par rapport à la même période de l'année précédente (Monnaie nationale)

N.B.: - Die Nummer 4/1975 (S 10) von "Agrarstatistik" enthält eine detaillierte Beschreibung der die Preisreihen bestimmenden Merkmale.

- Le numéro 4/1975 (S 10) de "Statistique agricole" contient une description détaillée des caractéristiques déterminantes des séries de prix.

* Preise je l Ware / Prix par l de marchandise

Quellenverzeichnis siehe letzte Seite - Sources voir dernière page.

Preise je kg Ware - ohne MWSt / Prix par kg de marchandise - hors TVA

Land und Quelle Pays et Source	1. Produktdefinition Définition du produit 2. Frachtlage und Aufmachung Point de livraison et conditionnement	Währungseinheit Unité monétaire	Handelsweg: vom Einzelhändler (oder von der Genossenschaft) an den Landwirt Phase d'échange: du détaillant (ou de la coopérative) à l'agriculteur																				
			Ø																				
			1973	1974	1975	1976																	
Deutschland 03	1. 70 % Netzbares Pulver 2. frei Empfangsstation, in 25 kg sack	DM	7,35	7,35																			
		ERE	2,25	2,38																			
		% a																					
		% b																					
France		FF																					
		UCE																					
		% a																					
		% b																					
Italia 21	1. 65 % hydrofiel poeder 2. franco magazzino venditore, in sacchi da 25 kg	LIT	708	1207	1753																		
		UCE	0,99	1,56	2,16																		
		% a																					
		% b																					
Niederland 31	1. 65 % hydrofiel poeder 2. franco boerderij in zakken van 25 kg	HFL	3,40	4,50	6,70	6,35																	
		ERE	0,99	1,41	2,14	2,15																	
		% a																					
		% b																					
Belgique/ België		BFR																					
		UCE																					
		% a																					
		% b																					
Luxembourg		LFR																					
		UCE																					
		% a																					
		% b																					
United Kingdom 61	1. 70 % 2. delivered, in bag 56 lb	UKL	0,36	0,39																			
		EUA	0,72	0,77																			
		% a																					
		% b																					
Ireland		IRL																					
		EUA																					
		% a																					
		% b																					
Danmark		DKR																					
		EUA																					
		% a																					
		% b																					

% { a. Veränderung gegenüber dem Vormonat (Landeswährung)
Variation par rapport au mois précédent (Monnaie nationale)
b. Veränderung gegenüber dem gleichen Zeitraum des Vorjahres (Landeswährung)
Variation par rapport à la même période de l'année précédente (Monnaie nationale)

N.B.: - Die Nummer 4/1975 (S 10) von "Agrarstatistik" enthält eine detaillierte Beschreibung der die Preisreihen bestimmenden Merkmale.

- Le numéro 4/1975 (S 10) de "Statistique agricole" contient une description détaillée des caractéristiques déterminantes des séries de prix.

Preise je kg Ware - ohne MWSt / Prix par kg de marchandise - hors TVA

Land und Quelle Pays et Source	1. Produktdefinition Définition du produit 2. Frachtlage und Aufmachung Point de livraison et conditionnement	Währungseinheit Unité monétaire	Handelsweg: vom Einzelhändler (oder von der Genossenschaft) an den Landwirt Phase d'échange: du détaillant (ou de la coopérative) à l'agriculteur																	
			1973	1974	1975	1976	1977	1978	Ø											
Deutschland 03	1. 80 % Netzbares Pulver 2. frei Empfangsstation, in 25 kg Sack	DM	4,15	:																
		ERE	1,27																	
		% a																		
		% b																		
France		FF																		
		UCE																		
		% a																		
		% b																		
Italia		LIT																		
		UCE																		
		% a																		
		% b																		
Niederland 31	1. 80 % hydrofiel poeder 2. franco boerderij, in zakken van 10 kg	HFL	4,15	5,16	6,87	6,65														
		ERE	1,21	1,61	2,19	2,25														
		% a																		
		% b																		
Belgique/ België		BFR																		
		UCE																		
		% a																		
		% b																		
Luxembourg 51	1. 70 % poudre mouillable 2. départ magasin, en boîtes de 1 kg	LFR		:	82															
		UCE			1,80															
		% a																		
		% b																		
United Kingdom 61	1. 80 % 2. delivered, in bag 56 lb	UKL	:	:																
		EUA																		
		% a																		
		% b																		
Ireland		IRL																		
		EUA																		
		% a																		
		% b																		
Danmark 81	1. 70 % pulver 2. pakninger på 25 kg	DKR	10,0	17,0	21,4	21,0	13,25													
		EUA	1,35	2,34	3,00	3,11														
		% a																		
		% b																		

% { a. Veränderung gegenüber dem Vormonat (Landeswährung)
Variation par rapport au mois précédent (Monnaie nationale)
b. Veränderung gegenüber dem gleichen Zeitraum des Vorjahres (Landeswährung)
Variation par rapport à la même période de l'année précédente (Monnaie nationale)

N.B.: - Die Nummer 4/1975 (S 10) von "Agrarstatistik" enthält eine detaillierte Beschreibung der die Preisreihen bestimmenden Merkmale.

- Le numéro 4/1975 (S 10) de "Statistique agricole" contient une description détaillée des caractéristiques déterminantes des séries de prix.

Preise je kg Ware - ohne MWSt / Prix par kg de marchandise - hors TVA

Land und Quelle Pays et Source	1. Produktdefinition Définition du produit 2. Frachtlage und Aufmachung Point de livraison et conditionnement	Währungseinheit Unité monétaire	Handelsweg: vom Einzelhändler (oder von der Genossenschaft) an den Landwirt Phase d'échange: du détaillant (ou de la coopérative) à l'agriculteur														
			Ø														
			1973	1974	1975	1976	1977	1978									
Deutschland 03	1. 255 g/l, Emulgierbare Lösung * 2. frei Empfangsstation in 5 l Kanne	DM	22,70	:													
		ERE	6,95														
		% a b															
France		FF															
		UCE															
		% a b															
Italia 21	1. 15 %, polvere bagnabile 2. franco magazzino venditore, in sacchi da 5 kg	LIT	1739	2693	3449												
		UCE	2,43	3,48	4,26												
		% a b															
Niederland 31	1. 210 g/l, emulgeerbare op- lossing * 2. franco boerderij in bussen van 5 l	HFL	13,00	16,16	19,00	15,75											
		ERE	3,80	5,05	6,06	5,33											
		% a b															
Belgique/ België		BFR															
		UCE															
		% a b															
Luxembourg 51	1. 20 % poudre mouillable 2. départ magasin en boîtes de 1 kg	LFR		:	250												
		UCE			5,49												
		% a b															
United Kingdom 61	1. 200 g/l * 2. delivered, in cartons 4 x 5 l	UKL	0,18	0,23													
		EUA	0,36	0,45													
		% a b															
Ireland		IRL															
		EUA															
		% a b															
Danmark		DKR															
		EUA															
		% a b															

% { a. Veränderung gegenüber dem Vormonat (Landeswährung)
Variation par rapport au mois précédent (Monnaie nationale)
b. Veränderung gegenüber dem gleichen Zeitraum des Vorjahres (Landeswährung)
Variation par rapport à la même période de l'année précédente (Monnaie nationale)

N.B.: - Die Nummer 4/1975 (S 10) von "Agrarstatistik" enthält eine detaillierte Beschreibung der die Preisreihen bestimmenden Merkmale.

- Le numéro 4/1975 (S 10) de "Statistique agricole" contient une description détaillée des caractéristiques déterminantes des séries de prix.

* Preise je l Ware / Prix par l de marchandise

Quellenverzeichnis siehe letzte Seite - Sources voir dernière page.

Preise je kg Ware - ohne MWSt / Prix par kg de marchandise - hors TVA

Land und Quelle Pays et Source	1. Produktdefinition Définition du produit 2. Frachtlage und Aufmachung Point de livraison et conditionnement	Währungseinheit Unité monétaire	Handelsweg: vom Einzelhändler (oder von der Genossenschaft) an den Landwirt Phase d'échange: du détaillant (ou de la coopérative) à l'agriculteur													
			Ø													
			1973	1974	1975	1976	1977	1978								
Deutschland 03	1. 500 g/l Emulgierbare Lösung 2. frei Empfangsstation, in 12 x 1 l - Packg. *	DM	20,15	20,10												
		ERE	6,17	6,52												
		% a														
		% b														
France		FF														
		UCE														
		% a														
		% b														
Italia		LIT														
		UCE														
		% a														
		% b														
Niederland 31	1. 25 % Hydrofiel poeder 2. franco boerderij, in zakken van 1 kg	HFL	4,85	5,45	6,29	6,34										
		ERE	1,42	1,70	2,01	2,15										
		% a														
		% b														
Belgique/ België		BFR														
		UCE														
		% a														
		% b														
Luxembourg 51	1. 500 g/l poudre mouillable 2. départ magasin, en bouteilles de 1 l *	LFR		:	3,17											
		UCE			6,96											
		% a														
		% b														
United Kingdom		UKL														
		EUA														
		% a														
		% b														
Irland 71		IRL														
		EUA														
		% a														
		% b														
Danmark 81	1. 35 % flydende 2. pakninger på 25 kg	DKR	7,1	13,8	15,7	14,7	13,0									
		EUA	0,96	1,90	2,20	2,17										
		% a														
		% b														

% { a. Veränderung gegenüber dem Vormonat (Landeswährung)
Variation par rapport au mois précédent (Monnaie nationale)
b. Veränderung gegenüber dem gleichen Zeitraum des Vorjahres (Landeswährung)
Variation par rapport à la même période de l'année précédente (Monnaie nationale)

N.B.: - Die Nummer 4/1975 (S 10) von "Agrarstatistik" enthält eine detaillierte Beschreibung der die Preisreihen bestimmenden Merkmale.

- Le numéro 4/1975 (S 10) de "Statistique agricole" contient une description détaillée des caractéristiques déterminantes des séries de prix.

* Preise je l Ware / Prix par l de marchandise

B 3. MALATHION

B 3. MALATHION

Preise je kg Ware - ohne MWSt / Prix par kg de marchandise - hors TVA

Land und Quelle Pays et Source	1. Produktdefinition Définition du produit 2. Frachtlage und Aufmachung Point de livraison et conditionnement	Währungseinheit Unité monétaire	Handelsweg: vom Einzelhändler (oder von der Genossenschaft) an den Landwirt Phase d'échange: du détaillant (ou de la coopérative) à l'agriculteur												
			1973	1974	1975	1976	1977	1978							
Deutschland 03	1. 520 g/l Emulgierbare Lösung 2. frei Empfangsstation, in 5 l - Kanne *	DM	26,05	26,05											
		ERE	7,97	8,45											
		% a													
		% b													
France		FF													
		UCE													
		% a													
		% b													
Italia		LIT													
		UCE													
		% a													
		% b													
Niederland 31	1. 500 g/l Emulgierbare Lösung 2. franco boerderij, in bussen van 5 l *	HFL	11,50	13,00	14,43	14,75									
		ERE	3,36	4,06	4,60	4,99									
		% a													
		% b													
Belgique/ België		BFR													
		UCE													
		% a													
		% b													
Luxembourg		LFR													
		UCE													
		% a													
		% b													
United Kingdom 61	1. 60 % 2. undelivered, in containers 5 l	UKL	0,60	0,84											
		EUA	1,20	1,65											
		% a													
		% b													
Ireland		IRL													
		EUA													
		% a													
		% b													
Danmark		DKR													
		EUA													
		% a													
		% b													

% { a. Veränderung gegenüber dem Vormonat (Landeswährung)
Variation par rapport au mois précédent (Monnaie nationale)
b. Veränderung gegenüber dem gleichen Zeitraum des Vorjahres (Landeswährung)
Variation par rapport à la même période de l'année précédente (Monnaie nationale)

N.B.: - Die Nummer 4/1975 (S 10) von "Agrarstatistik" enthält eine detaillierte Beschreibung der die Preisreihen bestimmenden Merkmale.

- Le numéro 4/1975 (S 10) de "Statistique agricole" contient une description détaillée des caractéristiques déterminantes des séries de prix.

* Preise je l Ware / Prix par l de marchandise
(D : ab 1972 / à partir de 1972)

Quellenverzeichnis siehe letzte Seite - Sources voir dernière page.

B 4. DICOFOL (KELTHANE)

B 4. DICOFOL (KELTHANE)

Preise je kg Ware - ohne MWSt / Prix par kg de marchandise - hors TVA

Land und Quelle Pays et Source	1. Produktdefinition Définition du produit	2. Frachtlage und Aufmachung Point de livraison et conditionnement	Währungseinheit Unité monétaire	Handelsweg: vom Einzelhändler (oder von der Genossenschaft) an den Landwirt Phase d'échange: du détaillant (ou de la coopérative) à l'agriculteur																			
				1973	1974	1975	1976	1977	1978														
Deutschland 03	1. 21,2 % Netzbares Pulver	2. frei Empfangs- station, in 12 x 1 kg - Packg.	DM	:	:																		
			ERE																				
			% a b																				
France			FF																				
			UCE																				
			% a b																				
Italia 21	1. 18,5 % polvere bagnabile	2. franco magazzino venditore, in sacchi da 5 kg	LIT	2584	3805	4347																	
			UCE	3,61	4,92	5,37																	
			% a b																				
Niederland 31	1. 50 % hydrofiel poeder	2. franco boerderij, in zakken van 5 kg	HFL	16,65	17,98	19,25	19,25																
			ERE	4,86	5,62	6,14	6,51																
			% a b																				
Belgique/ België			BFR																				
			UCE																				
			% a b																				
Luxembourg			LFR																				
			UCE																				
			% a b																				
United Kingdom 61	1. 18,5 % liquid	2. delivered, jars in cases 4 x 1 gal- lon	UKL	0,97	1,07																		
			EUA	1,93	2,10																		
			% a b																				
Irland			IRL																				
			EUA																				
			% a b																				
Danmark			DKR																				
			EUA																				
			% a b																				

% { a. Veränderung gegenüber dem Vormonat (Landeswährung)
Variation par rapport au mois précédent (Monnaie nationale)
b. Veränderung gegenüber dem gleichen Zeitraum des Vorjahres (Landeswährung)
Variation par rapport à la même période de l'année précédente (Monnaie nationale)

N.B.: - Die Nummer 4/1975 (S 10) von "Agrarstatistik" enthält eine detaillierte Beschreibung der die Preisreihen bestimmenden Merkmale.
- Le numéro 4/1975 (S 10) de "Statistique agricole" contient une description détaillée des caractéristiques déterminantes des séries de prix.

Preise je kg Ware - ohne MWSt / Prix par kg de marchandise - hors TVA

Land und Quelle Pays et Source	1. Produktdefinition Définition du produit 2. Frachtlage und Aufmachung Point de livraison et conditionnement	Währungseinheit Unité monétaire	Handelsweg: vom Einzelhändler (oder von der Genossenschaft) an den Landwirt Phase d'échange: du détaillant (ou de la coopérative) à l'agriculteur													
			Ø													
			1973	1974	1975	1976	1977	1978	1979							
Deutschland		DM														
		ERE														
		% a														
		% b														
France		FF														
		UCE														
		% a														
		% b														
Italia 21	1. 30 %, soluzione emulsionabile 2. franco magazzino venditore, in sacchi da 5 kg	LIT	1246	1639	2281											
		UCE	1,74	2,12	2,82											
		% a														
		% b														
Niederland 31	1. 400 g/l, emulgeerbare oplossing 2. franco boerderij, in bussen van 5 l	HFL	2,35	2,67	3,62	3,90										
		ERE	0,69	0,83	1,15	1,32										
		% a														
		% b														
Belgique/ België		BFR														
		UCE														
		% a														
		% b														
Luxembourg 51	1. 400 g/l solution émulsionnable 2. départ magasin, en bouteilles de 2 l	LFR		:	182											
		UCE			3,99											
		% a														
		% b														
United Kingdom 61	1. 300 g/l 2. delivered, in drum 5 gallon	UKL	0,24	0,36												
		EUA	0,48	0,71												
		% a														
		% b														
Irland		IRL														
		EUA														
		% a														
		% b														
Danmark 81	1. 75 %, pulver 2. pakninger på 25 kg.	DKR	9,5	12,0	21,0	21,0	18,5									
		EUA	1,28	1,65	2,95	3,11										
		% a														
		% b														

% { a. Veränderung gegenüber dem Vormonat (Landeswährung)
Variation par rapport au mois précédent (Monnaie nationale)
b. Veränderung gegenüber dem gleichen Zeitraum des Vorjahres (Landeswährung)
Variation par rapport à la même période de l'année précédente (Monnaie nationale)

N.B.: - Die Nummer 4/1975 (S 10) von "Agrarstatistik" enthält eine detaillierte Beschreibung der die Preisreihen bestimmenden Merkmale.

- Le numéro 4/1975 (S 10) de "Statistique agricole" contient une description détaillée des caractéristiques déterminantes des séries de prix.

* Preise je l Ware / Prix par l de marchandise

Preise je kg Ware - ohne MWSt / Prix par kg de marchandise - hors TVA

Land und Quelle Pays et Source	1. Produktdefinition Définition du produit 2. Frachtlage und Aufmachung Point de livraison et conditionnement	Währungseinheit Unité monétaire	Handelsweg: vom Einzelhändler (oder von der Genossenschaft) an den Landwirt Phase d'échange: du détaillant (ou de la coopérative) à l'agriculteur											
			Ø											
			1973	1974	1975	1976	1977	1978						
Deutschland		DM												
		ERE												
		% a												
		% b												
France		FF												
		UCE												
		% a												
		% b												
Italia 21	1. 40 % soluzione emul- sionabile 2. franco magazzino venditore, in sacchi da 5 kg	LIT	2098	2393	3176									
		UCE	2,93	3,09	3,92									
		% a												
		% b												
Niederland 31	1. 400 g/l, emulgeerbare oplossing * 2. franco boerderij, in bussen van 5 l	HFL	3,20	4,00	5,36	5,38								
		ERE	0,93	1,25	1,71	1,82								
		% a												
		% b												
Belgique/ België		BFR												
		UCE												
		% a												
		% b												
Luxembourg		LFR												
		UCE												
		% a												
		% b												
United Kingdom 61	1. 500 g/l 2. undelivered, in containers 25 l	UKL	0,37	0,61										
		EUA	0,74	1,20										
		% a												
		% b												
Irland		IRL												
		EUA												
		% a												
		% b												
Danmark 61	1. 80 %, pulver 2. pakninger på 25 kg	DKR	12,5	13,5	23,5	23,5	20,5							
		EUA	1,69	1,86	3,30	3,48								
		% a												
		% b												

% { a. Veränderung gegenüber dem Vormonat (Landeswährung)
Variation par rapport au mois précédent (Monnaie nationale)
b. Veränderung gegenüber dem gleichen Zeitraum des Vorjahres (Landeswährung)
Variation par rapport à la même période de l'année précédente (Monnaie nationale)

N.B.: - Die Nummer 4/1975 (S 10) von "Agrarstatistik" enthält eine detaillierte Beschreibung der die Preisreihen bestimmenden Merkmale.

- Le numéro 4/1975 (S 10) de "Statistique agricole" contient une description détaillée des caractéristiques déterminantes des séries de prix.

* Preise je l Ware / Prix par l de marchandise

Quellenverzeichnis siehe letzte Seite - Sources voir dernière page.

Preise je kg Ware - ohne MWSt / Prix par kg de marchandise - hors TVA

Land und Quelle Pays et Source	1. Produktdefinition Définition du produit 2. Frachtlage und Aufmachung Point de livraison et conditionnement	Währungseinheit Unité monétaire	Handelsweg: vom Einzelhändler (oder von der Genossenschaft) an den Landwirt Phase d'échange: du détaillant (ou de la coopérative) à l'agriculteur											
			Ø											
			1973	1974	1975	1976	1977	1978						
Deutschland 02	1. 48 % (bis 12,73 : 45 %) Emulgierbare Lösung 2. frei Empfangsstation, in 12 x 1 kg Packg.	DM	21,20	14,90										
		ERE	6,49	4,83										
		% a b												
France		FF												
		UCE												
		% a b												
Italia 21	1. 50 % polvere bagnabile 2. franco magazzino venditore, in sacchi da 5 kg	LIT	2761	3211	:									
		UCE	3,86	4,15										
		% a b												
Niederland 31	1. 50 % hydrofiel poeder 2. franco boerderij in zakken van 10 kg	HFL	14,55	14,90	15,54	18,54								
		ERE	4,25	4,66	5,91	6,27								
		% a b												
Belgique/ België		BFR												
		UCE												
		% a b												
Luxembourg 51	1. 50 % poudre mouillable 2. départ magasin, en boîtes de 5 kg	LFR		:	229									
		UCE			5,03									
		% a b												
United Kingdom		UKL												
		EUA												
		% a b												
Ireland		IRL												
		EUA												
		% a b												
Danmark		DKR												
		EUA												
		% a b												

% { a. Veränderung gegenüber dem Vormonat (Landeswährung)
Variation par rapport au mois précédent (Monnaie nationale)
b. Veränderung gegenüber dem gleichen Zeitraum des Vorjahres (Landeswährung)
Variation par rapport à la même période de l'année précédente (Monnaie nationale)

N.B.: - Die Nummer 4/1975 (S 10) von "Agrarstatistik" enthält eine detaillierte Beschreibung der die P.e'sreihen bestimmenden Merkmale.

- Le numéro 4/1975 (S 10) de "Statistique agricole" contient une description détaillée des caractéristiques déterminantes des séries de prix.

Preise je kg Ware - ohne MWSt / Prix par kg de marchandise - hors TVA

Land und Quelle Pays et Source	1. Produktdefinition Définition du produit 2. Frachtlage und Aufmachung Point de livraison et conditionnement	Währungs einheit Unité monétaire	Handelsweg; vom Einzelhändler (oder von der Genossenschaft) an den Landwirt Phase d'échange: du détaillant (ou de la coopérative) à l'agriculteur														
			Ø														
			1973	1974	1975	1976	1977	1978	1979								
Deutschland 03	1. 70 % Emulgierbare Lösung 2. frei Empfangsstation, in 12 x 1 kg - Packg.	DM	22,55	23,65													
		ERE	6,90	7,67													
		% a b															
France		FF															
		UCE															
		% a b															
Italia		LIT															
		UCE															
		% a b															
Niederland 31	1. 70 % hydrofiel poeder 2. franco boerderij, in zakken van 1 kg	HFL	20,75	22,50	24,23	24,23											
		ERE	6,06	7,03	7,73	8,20											
		% a b															
Belgique/ België		BFR															
		UCE															
		% a b															
Luxembourg 51	1. 70 % poudre mouillable 2. départ magasin, en boîtes de 1 kg	LFR		:	390												
		UCE			8,56												
		% a b															
United Kingdom 61	1. 70 % 2. delivered, in packs 2,25 kg	UKL		:													
		EUA															
		% a b															
Irland		IRL															
		EUA															
		% a b															
Danmark		DKR															
		EUA															
		% a b															

% { a. Veränderung gegenüber dem Vormonat (Landeswährung)
Variation par rapport au mois précédent (Monnaie nationale)
b. Veränderung gegenüber dem gleichen Zeitraum des Vorjahres (Landeswährung)
Variation par rapport à la même période de l'année précédente (Monnaie nationale)

N.B.: - Die Nummer 4/1975 (S 10) von "Agrarstatistik" enthält eine detaillierte Beschreibung der die Preisreihen bestimmenden Merkmale.

- Le numéro 4/1975 (S 10) de "Statistique agricole" contient une description détaillée des caractéristiques déterminantes des séries de prix.

Preise je kg Ware - ohne MWSt / Prix par kg de marchandise - hors TVA

Land und Quelle Pays et Source	1. Produktdefinition Définition du produit 2. Frachtlage und Aufmachung Point de livraison et conditionnement	Währungseinheit Unité monétaire	Handelsweg: vom Einzelhändler (oder von der Genossenschaft) an den Landwirt) Phase d'échange: du détaillant (ou de la coopérative) à l'agriculteur											
			Ø											
			1973	1974	1975	1976	1977	1978						
Deutschland 03	1. 65 % Netzbares Pulver 2. frei Empfangs- station, in 12 x 1 kg Packg.	DM	42,35	44,70										
		ERE	12,96	14,49										
		% a												
		% b												
France		FF												
		UCE												
		% a												
		% b												
Italia		LIT												
		UCE												
		% a												
		% b												
Niederland 31	1. 65 % hydrofiel poeder 2. franco boerderij in zakken van 1 kg	HFL	38,75	44,70	47,63	47,63								
		ERE	11,31	13,97	15,19	16,12								
		% a												
		% b												
Belgique/ België		BFR												
		UCE												
		% a												
		% b												
Luxembourg 51	1. 65 % poudre mouillable 2. départ magasin, en boîtes de 1 kg	LFR		:	685									
		UCE			15,03									
		% a												
		% b												
United Kingdom		UKL												
		EUA												
		% a												
		% b												
Ireland		IRL												
		EUA												
		% a												
		% b												
Danmark		DKR												
		EUA												
		% a												
		% b												

%
 a. Veränderung gegenüber dem Vormonat (Landeswährung)
 Variation par rapport au mois précédent (Monnaie nationale)
 b. Veränderung gegenüber dem gleichen Zeitraum des Vorjahres (Landeswährung)
 Variation par rapport à la même période de l'année précédente (Monnaie nationale)

N.B.: - Die Nummer 4/1975 (S 10) von "Agrarstatistik" enthält eine detaillierte Beschreibung der die Preisreihen bestimmenden Merkmale.

- Le numéro 4/1975 (S 10) de "Statistique agricole" contient une description détaillée des caractéristiques déterminantes des séries de prix.

QUELLENVERZEICHNIS – SOURCES

0	„Statistischer Monatsbericht“	Bundesministerium für Ernährung, Landwirtschaft und Forsten, Bonn
01	Direkte Angaben / Données directes	Bundesministerium für Ernährung, Landwirtschaft und Forsten, Bonn
02	„Wirtschaft und Statistik“	Statistisches Bundesamt, Wiesbaden
03	Direkte Angaben / Données directes	Statistisches Bundesamt, Wiesbaden
04	„Preise, Löhne, Wirtschaftsrechnungen“	Statistisches Bundesamt, Wiesbaden
05	Direkte Angaben / Données directes	Zentrale Markt- und Preisberichtsstelle (ZMP), Bad Godesberg
06	„Agrarwirtschaft“	Zeitschrift für Betriebswirtschaft und Marktforschung, Hannover
07	Direkte Angaben / Données directes	Stabilisierungsfonds für Wein, Mainz
10	«Bulletin mensuel de statistique»	INSEE, Paris
11	Direkte Angaben / Données directes	INSEE, Paris
12	Direkte Angaben / Données directes	Service Central des Enquêtes et Etudes Statistiques, Ministère de l'Agriculture, Paris
20	«Bollettino mensile di statistica»	Istituto centrale di statistica, Roma
21	Direkte Angaben / Données Directes	Istituto centrale di statistica, Roma
22	Direkte Angaben / Données directes	Camera di Commercio, Milano
30	Agrarisch Weekoverzicht	Landbouw-Economisch Instituut (L.E.I.), 's-Gravenhage
31	Direkte Angaben / Données directes	Landbouw-Economisch Instituut (L.E.I.), 's-Gravenhage
32	„Maandblad Prijsstatistiek“	Landbouw-Economisch Instituut (L.E.I.), 's-Gravenhage
34	Direkte Angaben / Données directes	Ministerie van Landbouw en Visserij, 's-Gravenhage
40	«Mercuriales agricoles»	Ministère de l'Agriculture, Bruxelles
41	Direkte Angaben / Données directes	Ministère de l'Agriculture, Bruxelles
42	«Statistique agricole»	Ministère de l'Agriculture, Bruxelles
43	Direkte Angaben / Données directes	Nationale Zuiveldienst / Office National du Lait, Bruxelles
44	Direkte Angaben / Données directes	Ministère des Affaires Economiques, Bruxelles
45	Direkte Angaben / Données directes	AC, 55, rue de la Loi, Bruxelles
51	Direkte Angaben / Données directes	Ministère de l'Agriculture, Luxembourg
52	Direkte Angaben / Données directes	Station viticole de l'État, Remich
61	Direkte Angaben / Données directes	Ministry of Agriculture, Fisheries and Food, London
71	Direkte Angaben / Données directes	Central Statistics Office, Dublin
81	Direkte Angaben / Données directes	Danmarks Statistik, København
90	"International Sugar Council"	London
99	EG-Informationen, Agrarmärkte Informations CE, Marchés agricoles	Generaldirektion Landwirtschaft EG Direction Générale de l'Agriculture CE, Bruxelles

Sonderveröffentlichungen u.a. zu Fragen der Agrarpreisstatistik (ab 1970)
Publications et notes spéciales relatives à des questions de statistiques de prix agricoles
(à partir de 1970)

Titel / titre	Veröffentlicht / publiées dans
1. Siegfried GUCKES, Ein System der Agrarpreisstatistik für die EG <i>Un système de statistique des prix agricoles pour la CE</i>	Agrarstatistische Studien Nr. 9 (1970) <i>Études de statistique agricole N° 9 (1970)</i>
2. EG-Index der landwirtschaftlichen Erzeugerpreise – Methodenbeschreibung – <i>Indice CE des prix agricoles à la production</i> – Description de la méthode –	Agrarpreise, Beilage Nr. 5 (1971) <i>Prix agricoles, supplément N° 5 (1971)</i>
3. Durchschnittserlöse 1963-1970 <i>Valeurs unitaires 1963-1970</i>	Agrarstatistische Hausmitteilungen (Sonderheft), Dezember 1971 <i>Informations internes de la statistique agricole (numéro spécial), décembre 1971</i>
4. Agrarpreise 1961-1970 <i>Prix agricoles 1961-1970</i>	Agrarpreise, Beilage Nr. 12/1971 <i>Prix agricoles, supplément N° 12/1971</i>
5. Katalog der preisbestimmenden Merkmale <i>Catalogue des caractéristiques déterminantes des prix</i> Catalogo delle caratteristiche determinanti dei prezzi Catalogus van de prijsbepalende kenmerken Catalogue of the characteristics which determine prices	Agrarpreise, Beilage Nr. 1/1972 <i>Prix agricoles, supplément N° 1/1972</i> Prix agricoles, supplémento no. 1/1972 Prix agricoles, bijlage nr. 1/1972 Prix agricoles, supplément N° 1/1972
6. Neue Reihe : Weinpreise (Einleitende Bemerkungen) <i>Nouvelle série : prix du vin (note introductive)</i>	Agrarpreise, Jahrgang 1972 <i>Prix agricoles, années 1972</i>
7. Preisreihen ausgewählter Länderveröffentlichungen <i>Séries de prix de publications nationales sélectionnées</i>	Agrarpreise, S 1-4/1973 <i>Prix agricoles, S 1-4/1973</i>
8. Tiere und Fleisch <i>Animaux et viande</i>	Agrarpreise, Sonderheft S 5/1973 <i>Prix agricoles, numéro spécial S 5/1973</i>
9. Düngemittel <i>Engrais</i>	Agrarpreise, Sonderheft S 6/1973 <i>Prix agricoles, numéro spécial S 6/1973</i>
10. Futtermittel <i>Aliments des animaux</i>	Agrarpreise, Sonderheft S 7/1973 <i>Prix agricoles, numéro spécial S 7/1973</i>
11. Obst, Gemüse u. Kartoffeln <i>Fruits, légumes et pommes de terre</i>	Agrarpreise, Sonderheft S 8/1973 <i>Prix agricoles, numéro spécial S 8/1973</i>
12. Landmaschinen u. Ackerschlepper <i>Matériel et tracteurs agricoles</i>	Agrarpreise, Sonderheft S 9/1973 <i>Prix agricoles, numéro spécial S 9/1973</i>
13. Einkaufspreise für Saatgut, Pestizide und Energie <i>Prix d'achat de semences, pesticides et énergie</i>	Agrarstatistik Nr. 4/1975 (S 10) <i>Statistique agricole N° 4/1975 (S 10)</i>
14. Verkaufspreise für Tiere und tierische Produkte <i>Prix de vente d'animaux et produits animaux</i>	Agrarstatistik Nr. 5/1975 (S 11) <i>Statistique agricole N° 5/1975 (S 11)</i>
15. Verkaufspreise für pflanzliche Erzeugnisse <i>Prix de vente de produits végétaux</i>	Agrarstatistik Nr. 6/1975 (S 12) <i>Statistique agricole N° 6/1975 (S 12)</i>
16. EG-Index der Erzeugerpreise landwirtschaftlicher Produkte <i>Indice CE des prix à la production des produits agricoles</i>	Methodologie 1976 <i>Méthodologie 1976</i>

(In Vorbereitung / En préparation)

DE EUROPÆISKE FÆLLESSKABERS STATISTISKE KONTOR
STATISTISCHES AMT DER EUROPÄISCHEN GEMEINSCHAFTEN
STATISTICAL OFFICE OF THE EUROPEAN COMMUNITIES
OFFICE STATISTIQUE DES COMMUNAUTÉS EUROPÉENNES
ISTITUTO STATISTICO DELLE COMUNITÀ EUROPEE
BUREAU VOOR DE STATISTIEK DER EUROPESE GEMEENSCHAPPEN

Generaldirektør/Generaldirektor/Director-General/Directeur général/Direttore generale/Directeur-generaal

E. Hentgen Assistent/Assistent/Assistent/Assistent/Assistente/Assistent

Direktører/Direktoren/Directors/Directeurs/Direttori/Directeuren :

G. Bertaud Statistiske metoder, information
Statistische Methoden, Informationswesen
Statistical methods, information processing
Méthodologie statistique, traitement de l'information
Metodologia statistica, trattamento dell'informazione
Methodologie van de statistiek, informatieverwerking

V. Paretti Almen statistik og nationalregnskab
Allgemeine Statistik und Volkswirtschaftliche Gesamtrechnung
General statistics and national accounts
Statistiques générales et comptes nationaux
Statistiche generali e conti nazionali
Algemeene statistiek en nationale rekeningen

D. Harris Befolknings- og socialstatistik
Bevölkerungs- und Sozialstatistik
Demographical and social statistics
Statistiques démographiques et sociales
Statistiche demografiche e sociali
Sociale en bevolkingsstatistiek

S. Louwes Landbrugs-, skovbrugs- og fiskeristatistik
Statistik der Landwirtschaft, Forstwirtschaft und Fischerei
Agriculture, forests and fisheries statistics
Statistiques de l'agriculture, des forêts et de la pêche
Statistiche dell'agricoltura, delle foreste e della pesca
Landbouw-, bosbouw- en visserijstatistiek

H. Schumacher Industri- og miljøstatistik
Industrie- und Umweltstatistik
Industrial and environmental statistics
Statistiques de l'industrie et de l'environnement
Statistiche dell'industria e dell'ambiente
Industrie- en milieustatistiek

S. Ronchetti Handels-, transport- og servicestatistik
Handels-, Transport- und Dienstleistungsstatistik
Trade, transport and services statistics
Statistiques des commerces, transports et services
Statistiche dei commerci, trasporti e servizi
Handels-, vervoers- en dienstverleningsstatistiek

