



**DE EUROPÆISKE FÆLLESSKABERS STATISTISKE KONTOR
STATISTISCHES AMT DER EUROPÄISCHEN GEMEINSCHAFTEN
STATISTICAL OFFICE OF THE EUROPEAN COMMUNITIES
OFFICE STATISTIQUE DES COMMUNAUTÉS EUROPÉENNES
ISTITUTO STATISTICO DELLE COMUNITÀ EUROPEE
BUREAU VOOR DE STATISTIEK DER EUROPESE GEMEENSCHAPPEN**

Luxembourg, Centre Européen, Boîte postale 1907 – Tél. 47941 Télex: Comeur Lu 3423
1049 Bruxelles, Bâtiment Berlaymont, Rue de la Loi 200 (Bureau de liaison) – Tél. 7358040

Denne publikation kan fås gennem de salgssteder, som er nævnt på omslagets tredje side i hæfte.

Diese Veröffentlichung ist bei den auf der dritten Umschlagseite aufgeführten Vertriebsbüros erhältlich.

This publication is obtainable from the sales offices mentioned on the inside of the cover.

Pour obtenir cette publication, prière de s'adresser aux bureaux de vente dont les adresses sont indiquées à la page 3 de la couverture.

Per ottenere questa pubblicazione, si prega di rivolgersi agli uffici di vendita i cui indirizzi sono indicati nella 3ª pagina della copertina.

Deze publikatie is verkrijgbaar bij de verkoopkantoren waarvan de adressen op blz. 3 van het omslag vermeld zijn.

LANDBRUGETS INDKØBSPRISER
EINKAUFSPREISE DER LANDWIRTSCHAFT
PURCHASING PRICES OF THE AGRICULTURE
PRIX D'ACHAT DE L'AGRICULTURE
PREZZI D'ACQUISTO DELL'AGRICOLTURA
AANKOOPRIJZEN VAN DE LANDBOUW

2-1976

INHALTSVERZEICHNIS / TABLE OF CONTENTS / SOMMAIRE / SOMMARIO

Vorbemerkungen / Introductory remarks / Remarques préliminaires / Premessa
Umrechnungskurse / Conversion rates / Taux de conversion / Tassi di conversione
Mehrwertsteuersätze / Rates of the value-added tax
Taux de la taxe sur la valeur ajoutée / Imposta valore aggiunto
Verwendete Zeichen und Abkürzungen / Symbols and abbreviations used
Signes et abréviations employés / Segni e abbreviazioni convenzionali

Teil / Part 1
Partie / Parte

Einzelfuttermittel / Straight feedingstuffs
Aliments simples / Mangini semplici

- A Getreide und Nebenerzeugnisse der Müllerei / Cereals and by-products of the milling industry
Céréales et sous-produits de meunerie / Cereali e sottoprodotti della molitura
- B Oelkuchen / Cakes / Tourteaux / Panelli
- C Erzeugnisse tierischer Herkunft / Products of animal origine
Produits d'origine animale / Prodotti di origine animale
- D Andere / Others / Autres / Altri

Mischfutter / Compound feedingstuffs
Aliments composés / Mangini composti

- E Rindermischfutter / Compound cattle feeds
Composés pour bovins / Miscele per bovini
- F Schweinemischfutter / Compound pig feeds
Composés pour porcins / Miscele per suini
- G Geflügelmischfutter / Compound poultry feeds
Composés pour volailles / Miscele per pollame
- H Andere / Others / Autres / Altri

W Weltmarktpreise / World market prices
Prix marchés mondiaux / Prezzi mercati mondiali

Teil / Part 2
Partie / Parte

Einnährstoffdünger / Straight fertilizers
Engrais simples / Concimi semplici

- A Stickstoffdünger / Nitrogenous fertilizers / Engrais azotés / Concimi azotati
- B Phosphatdünger / Phosphatic fertilizers / Engrais phosphatés / Concimi fosfatici
- C Kalidünger / Potassic fertilizers / Engrais potassiques / Concimi potassici
- D Andere / Others / Autres / Altri

Mehrnährstoffdünger / Compound fertilizers
Engrais composés / Concimi composti

- E Zweinährstoffdünger / Binary fertilizers / Engrais binaires / Concimi binari
- F Dreinährstoffdünger / Ternary fertilizers / Engrais ternaires / Concimi ternari
- G Andere / Others / Autres / Altri

Teil / Part 3
Partie / Parte

Treibstoffe und Brennstoffe / Fuels
Carburants et combustibles / Carburanti e combustibili

- A Motorenbenzin / Motor spirit / Essence moteur / Benzina auto
- B Dieselkraftstoff / Gasoil / Gas-oil / Gasolio
- C Petroleum / Kerosen / Petrole lampant / Petrolio
- D Destillat-Heizöl / Dieseloil / Fuel-Oil fluide / Gasolio
- E Andere / Others / Autres / Altri

VORBEMERKUNGEN

In dieser Reihe veröffentlicht Eurostat vierteljährlich Angaben über Preise der wichtigsten landwirtschaftlichen Produktionsmittel in den Ländern der Gemeinschaft.

Diese Veröffentlichung wurde in Zusammenarbeit mit den zuständigen Stellen in den Mitgliedsländern ausgearbeitet, die Eurostat auch den größten Teil des Zahlenmaterials liefern. Allen, die zu ihrem Gelingen beitragen, spricht Eurostat an dieser Stelle nochmals seinen Dank aus.

Eurostat bemüht sich um ständige Verbesserung und Ergänzung der Preisreihen. **Kritischen Bemerkungen und Anregungen der Leser sieht es mit Interesse entgegen.**

Vergleichbarkeit

Der Grad der Vergleichbarkeit zwischen den veröffentlichten Reihen ist trotz erneuter Bemühungen, die zusammen mit den zuständigen nationalen Stellen unternommen wurden, immer noch begrenzt.

Jeder, der etwas von den Schwierigkeiten der Harmonisierung von Preisstatistiken weiß, wird einsehen, daß der angestrebte **Grundsatz der „Identität“** bei der Produktdefinition und erst recht bei den übrigen Merkmalen, wenn überhaupt, erst nach vielen Jahren zu verwirklichen sein wird.

Selbst die für sich betrachteten nationalen Preise sind teilweise mit Vorsicht zu interpretieren, da sie auf den **zeitlichen Vergleich** abgestellt sind. So stellt das Statistische Bundesamt in seiner Veröffentlichung „Preise und Preisindizes für die Land- und Forstwirtschaft“ den absoluten Preisen

REMARQUES PRÉLIMINAIRES

Dans la présente série l'Eurostat publie trimestriellement des données relevées dans les pays de la Communauté concernant les prix des principaux moyens de production agricole.

Cette publication a été élaborée en collaboration avec les institutions nationales compétentes, qui d'ailleurs fournissent à l'Eurostat la plupart des renseignements nécessaires à la publication. L'Eurostat fait à cet endroit ses remerciements réitérés à tous ceux qui participent à la réussite de cette publication.

L'Eurostat s'efforce d'améliorer et de compléter continuellement les séries de prix. **Il attend avec intérêt des utilisateurs des observations critiques ainsi que des suggestions.**

Comparabilité

Le degré de comparabilité entre les séries publiées est encore limité malgré les efforts qui ont été renouvelés, en liaison avec les institutions nationales compétentes.

Tous ceux qui connaissent, tant soit peu, les difficultés liées à l'harmonisation des statistiques des prix, comprendront que le **principe « d'identité »** que nous nous efforçons d'atteindre au niveau de la définition du produit et à plus forte raison au niveau des autres caractéristiques, ne sera pas obtenu avant de très nombreuses années, s'il doit même être atteint un jour.

Même les prix nationaux, considérés en soi, doivent parfois être interprétés avec prudence, car ils visent à permettre la comparaison **dans le temps**. Ainsi, dans ses publications sur les « Prix et indices de prix pour l'agriculture et la sylvicul-

folgenden Hinweis voran: „Die Statistik der Erzeugerpreise und der Einkaufspreise für die Landwirtschaft ist wie die gesamte amtliche Preisstatistik in erster Linie auf den Nachweis von Preisveränderungen abgestellt. Deshalb sind ihre wichtigsten Ergebnisse Preisindizes und Preismaßzahlen und nicht etwa Durchschnittspreise in absoluter Höhe. Soweit dennoch in diesem Heft absolute Preise veröffentlicht werden, können sie daher im allgemeinen nur als grobe Anhaltspunkte angesehen werden. Wirklich zuverlässige Angaben über das absolute Preisniveau würden andere Erhebungsverfahren und vor allem eine viel größere Anzahl von Einzelpreisen (einzelner Berichtsstellen) voraussetzen.“

Solange die preisbestimmenden Merkmale noch zum Teil erhebliche Unterschiede von Land zu Land aufweisen, soll jedenfalls versucht werden, diese möglichst eingehend aufzuzeigen. Zu diesem Zweck veröffentlicht Eurostat in der Beilage zu Nr. 1 dieser Reihe einen „**Katalog der preisbestimmenden Merkmale**“¹⁾, der vor jeder Interpretation der Daten sehr aufmerksam beachtet werden sollte. Um zu gewährleisten, daß die Preiskriterien den neuesten Stand wiedergeben, wird im Laufe des Jahres auf etwa eingetretene – und uns bekanntgewordene – Änderungen hingewiesen werden.

Die Bezeichnungen der Preisreihen in den Tabellen enthalten neben dem Handelsweg in Kurzform zwei weitere Preiskriterien:

1. Produktdefinition.
2. Frachtlage und Aufbereitung.

**ALLE PREISE WERDEN OHNE MEHRWERT-
STEUER VERÖFFENTLICHT.**

Umrechnung in Eur

Eurostat rechnet die in Landeswährung angegebenen Preise in „Eur“ um¹⁾. Für die Umrechnungsmethode sind drei Phasen zu unterscheiden:

1. Bis zum Smithsonian Agreement (18.12.71) wurde die Umrechnung über die mit dem Internationalen Währungsfonds vereinbarten **Paritäten** vorgenommen.

¹⁾ 1 Eur = 0,88867088 g Feingold. Bis zu den Washingtoner Beschlüssen über die Neuordnung der Wechselkurse vom 18.12.1971 war dieser Goldgehalt mit dem des US-Dollars und der Rechnungseinheit (RE) identisch. Für weitere Einzelheiten s. „Vorbemerkungen“ in der Reihe „Agrarpreise“ bis zu Nr. 12/1974.

ture» („Preise und Preisindizes für die Land- und Forstwirtschaft“), le „Statistisches Bundesamt“ fait précéder les prix en valeur absolue de l'avis ci-après: «La statistique sur les prix à la production et les prix d'achat dans l'agriculture vise essentiellement, comme l'ensemble de la statistique officielle sur les prix, à mettre en évidence les variations de prix. C'est pourquoi ses résultats les plus importants sont des indices et rapports de prix et non pas par exemple des prix moyens en valeur absolue. Dans la mesure où des prix en valeur absolue figurent néanmoins dans le présent fascicule, ils ne peuvent donc être considérés que comme des données de référence approximatives. Des données vraiment sûres concernant le niveau absolu des prix supposeraient d'autres méthodes d'enquête et surtout un nombre beaucoup plus important de prix particuliers (des points d'enquête).»

Aussi longtemps que les caractéristiques déterminantes des prix présentent de pays à pays des différences qui sont parfois importantes, nous nous efforçons de les faire ressortir dans la mesure du possible. A cet effet l'Eurostat publie un «**catalogue des caractéristiques déterminantes des prix**» dans des numéros spéciaux. Avant toute interprétation des données, il conviendrait de le consulter très attentivement. Pour assurer que les critères de prix reflètent la situation la plus récente, il sera fait état en cours d'année des modifications qui auront pu survenir et dont nous aurons connaissance.

Dans les tableaux, les intitulés des séries de prix comportent, en plus de la phase d'échange, deux critères sous une forme succincte:

1. La définition du produit.
2. Le point de livraison et le conditionnement.

TOUS LES PRIX SONT PUBLIÉS HORS T.V.A.

Conversion en Eur

L'Eurostat effectue la conversion des prix exprimés en monnaies nationales en Eur.¹⁾ Pour la méthode de conversion il est nécessaire de distinguer trois phases:

1. Jusqu'au Smithsonian Agreement (18.12.71) la conversion fut effectuée en fonction des **parités** déclarées au Fonds Monétaire International (FMI).

¹⁾ 1 Eur = 0,88867088 g. Jusqu'aux accords de Washington du 18.12.1971 sur la réforme des cours de change, sa parité – or était identique à celle du dollar US et de l'unité de compte (UC). Pour plus de détails, voir les «Remarques Préliminaires» aux «Prix Agricoles», jusqu'au n° 12/1974.

2. Soweit für einzelne Länder mit dem Smithsonian Agreement „Leitkurse“ festgelegt wurden, wurden diese ab 21. Dezember 1971 der Umrechnung zugrunde gelegt.¹⁾
3. Ab Januar 1975 werden die **schwankenden Währungen** aufgrund ihrer **durchschnittlichen Wechselkurse** gegenüber den Währungen der EG-Länder des Floating-Blocks umgerechnet¹⁾. Diese Methode wurde rückwirkend von dem Zeitpunkt an angewendet, an dem diese Währungen zu floaten begannen: englisches und irisches Pfund ab 23. Juni 1972, italienische Lira ab 14. Februar 1973 und französischer Franken ab 21. Januar 1974.

Darstellung

Die in den Tabellen über die Preisentwicklung angegebenen **Veränderungsraten** – gegenüber dem Vormonat und dem gleichen Vorjahresmonat – beziehen sich auf die in **Landeswährung** (und nicht auf die in Eur) ausgedrückten Preise. Damit soll eine von Währungsschwankungen unbeeinflusste Entwicklung wiedergegeben werden.

In den jährlichen und monatlichen **graphischen** Darstellungen werden die Werte dagegen in **Eur** angegeben, um die beobachteten Preise miteinander vergleichen zu können. Es muß jedoch eindrücklich darauf hingewiesen werden, daß es sich dabei um eine konventionelle Näherungslösung, nicht um ein genaues Maß handelt. Denn die Umrechnung in eine gemeinsame Währungseinheit über Wechselkurse kann im allgemeinen kein wirklichkeitsgetreues Bild von dem Verhältnis der Binnenkaufkraft der Währungen zueinander vermitteln.

Benutzung dieser Preisstatistik

Diese Veröffentlichung hat im wesentlichen folgende Ziele:

- Vergleich der (in Eur ausgedrückten) Preise einiger landwirtschaftlicher Betriebsmittel zwischen den Ländern der Gemeinschaft;
- zeitlicher (insbesondere monatlicher) Preisvergleich der wichtigsten Betriebsmittel.

Dagegen kann es **nicht** Zweck dieser Veröffentlichung sein, Aufschluß über die Auswirkungen der Preise auf die Entwicklung des innergemeinschaftlichen Handels oder des Handels mit Drittländern zu geben.

¹⁾ Für weitere Einzelheiten s. „Allgemeine Statistik“, 1/1975, S. 171.

2. Au fur et à mesure que des « cours centraux » ont été fixés sur la base du Smithsonian Agreement, ceux-ci (à partir du 21.12.1971) ont été à la base de la conversion.¹⁾
3. Pour les **monnaies flottantes** la conversion est établie à partir de janvier 1975 en fonction des **cours de change** moyens de ces monnaies vis-à-vis des monnaies de la Communauté qui ne flottent pas.¹⁾ Ces conversions ont été effectuées rétroactivement à partir de la date où ces monnaies se sont mises à flotter: livres anglaise et irlandaise à partir du 23 juin 1972, lire italienne 14 février et franc français 21 janvier 1974.

Représentation

Les **pourcentages de variation** donnés dans les tableaux de l'évolution des prix – par rapport au mois précédent et au même mois de l'année précédente – se réfèrent aux prix exprimés en **monnaies nationales** et non en Eur afin de donner des pourcentages d'évolution qui ne reflètent pas les fluctuations des monnaies.

Les **graphiques** annuels et mensuels sont cependant établis avec des valeurs en **Eur** afin de pouvoir confronter entre eux les prix observés. Cependant, il y a lieu de souligner que ceci est une approximation conventionnelle, et non une mesure précise, car il est bien connu que la conversion en une base monétaire commune par des taux de change ne peut donner en général une bonne image de « la réalité » des rapports du pouvoir d'achat intérieur des monnaies.

Utilisation de ces statistiques de prix

Les buts poursuivis par cette publication sont essentiellement les suivants:

- comparer les prix en Eur de certains moyens de production nécessaires aux exploitations agricoles;
- comparer dans le temps (surtout mensuellement) les prix des moyens de production les plus importants.

Par contre, la présente publication **ne saurait** avoir pour but de fournir des informations au sujet de l'influence des prix sur l'évolution des échanges intracommunautaires ou des échanges entre la Communauté et les pays tiers.

¹⁾ Pour plus de détails voir le Bulletin mensuel « Statistiques générales » 1975 n° 1 p. 171.

Umrechnungskurse (*)

Taux de conversion (**)

	BR Deutschland		France		Italia		Nederland		UEBU/ BLEU		United Kingdom		Irland		Danmark		USA				
	100 Eur → DM	100 DM → Eur	100 Eur → Fr	100 Fr → Eur	100 Eur → Lit	100 Lit → Eur	100 Eur → Fl	100 Fl → Eur	100 Eur → Fb	100 Fb → Eur	100 Eur → £	100 £ → Eur	100 Eur → £	100 £ → Eur	100 Eur → Dks	100 Dks → Eur	100 Eur → \$	100 \$ → Eur			
1950	420,000	23,8095	350,000	28,5714	62500,00	0,160000	380,000	26,3158	5000,00	2,0000	35,7143	280,00	35,7143	280,00	690,714	14,4778	100,00	100,00	1950		
1951 - 1956																			1951 - 1956		
12.8.1957			420,000	23,8095															12.8.1957		
Kurse/Taux Op August/aout	1957		395,161	25,3061															1957	Kurse/Taux Op August/aout	
Kurse/Taux Op	1957		377,233	26,5068															1957	Kurse/Taux Op KJ	
Kurse/Taux Op	1957/1958		411,945	24,2751															1957/1958	Kurse/Taux Op WJ	
29.12.1958			420,000	23,8095															29.12.1958		
Kurse/Taux Op	1958/1959		457,156	21,8744															1958/1959	Kurse/Taux Op	
1.1.1959			493,708	20,2550															1.1.1959		
1960																			1960		
6.3.1961	400,000	25,0000																	6.3.1961		
7.3.1961							382,000	27,8243											7.3.1961		
Kurse/Taux Op März/mars	1961	403,226	24,8000				365,484	27,3610											1961	Kurse/Taux Op März/mars	
Kurse/Taux Op	1961	403,507	24,7827				365,205	27,3819											1961	Kurse/Taux Op	
Kurse/Taux Op	1960/1961	413,534	24,1818				374,230	26,7215											1960/1961	Kurse/Taux Op	
1962 - 17.11.1967	400,000	25,0000					382,000	27,8243											1962 - 17.11.1967		
18.11.1967										41,6667	240,000	41,6667	240,000						18.11.1967		
21.11.1967														750,000	13,3333				21.11.1967		
Kurse/Taux Op Nov./nov.	1967									38,2937	261,140	38,2937	261,140	710,476	14,0751				1967	Kurse/Taux Op Nov./nov.	
Kurse/Taux Op	1967									36,4319	274,485	36,4319	274,485	697,374	14,3395				1967	Kurse/Taux Op	
Kurse/Taux Op	1967/1968									39,3836	253,913	39,3836	253,913	726,836	13,7583				1967/1968	Kurse/Taux Op	
1968										41,6667	240,000	41,6667	240,000	750,000	13,3333				1968		
11.8.1969			555,419	18,0044															11.8.1969		
Kurse/Taux Op August/aout	1969		553,512	18,6737															1969	Kurse/Taux Op August/aout	
27.10.1969	368,000	27,3224																	27.10.1969		
Kurse/Taux Op Okt./oct.	1969	394,516	25,3475																1969	Kurse/Taux Op Okt./oct.	
Kurse/Taux Op	1969	393,852	25,3903	517,884	19,3093														1969	Kurse/Taux Op	
Kurse/Taux Op	1969/1970	376,992	26,5258	548,487	18,2320														1969/1970	Kurse/Taux Op	
1970	368,000	27,3224	555,419	18,0044															1970		
21.12.1971	348,872	28,5819					63134,2	0,158393	352,281	28,3884	4885,72	2,05519			757,831	13,1958	108,571	82,1056	21.12.1971		
Kurse/Taux Op Dez./déc.	1971	360,277	27,7564			82725,0	0,159426	358,551	27,8900	4952,35	2,01924				752,779	13,2841	103,041	87,0487	1971	Kurse/Taux Op Dez./déc.	
Kurse/Taux Op	1971	365,514	27,3587			62519,1	0,159951	361,707	27,6467	4995,95	2,00162				750,236	13,3291	100,258	99,7427	1971	Kurse/Taux Op	
Kurse/Taux Jan./Janv. & Mai/mal 1972		348,872	28,5819			63134,2	0,158393	352,281	28,3884	4885,72	2,05519				757,831	13,1958	108,571	82,1056	1972	Kurse/Taux Jan./Janv. & Mai/mal	
' 72 J																			1972	J	
Kurse/Taux Op	1971/1972	357,495	27,9724			62834,4	0,159148	356,875	28,0210	4929,19	2,02873	41,7	239,808	41,7	239,808	754,129	13,2603	104,520	95,6755	1971/1972	Kurse/Taux Op
Kurse/Taux Op	1972	348,872	28,5819			63134,2	0,158393	352,281	28,3884	4885,72	2,05519	43,7	228,833	43,7	228,833	757,831	13,1958	108,571	82,1056	1972	Kurse/Taux Op
F	1973							(**)	(**)	352,282	28,3883			(**)	(**)			(**)	(**)	1973	F
April/avril	1972/1973	338,087 (18,3,73)	29,4389					(**)	(**)					(**)	(**)			(**)	(**)	1972/1973	April/Avril
Kurse/Taux Op	1972/1973	346,873	28,8290			66700	0,149925	352,281	28,3884			47,1	212,314	47,1	212,314		114	87,7193	1972/1973	Kurse/Taux Op WJ	
Jun/Juin	1973	321,978 (29,8,73)	31,0580					(**)	(**)	352,282	28,3883			(**)	(**)			(**)	(**)	1973	Jun/Juin
Kurse/Taux Op	1973	332,811	30,0471			72900	0,137174	347,410	28,7844			51,1	195,695	51,1	195,695		126	78,3601	1973	Kurse/Taux Op WJ	
Kurse/Taux Op WJ	1973/1974	321,978	31,0580									53,1	188,324	53,1	188,324		126	78,3601	1973/1974	Kurse/Taux Op WJ	

Kurse/Taux Op	1974	321,078	31,0580	601	16,6389	81300	0,123001	335,507	29,8056	4865,72	2,05519	53,4	187,266	53,4	187,266	757,831	13,1956	125	80,0000	1974	Kurse/Taux Op KJ	
1975 J				596	16,7785	88100	0,113507					57,8	173,010	57,8	173,010				136	73,5294	1975	J
F				595	16,8067	88600	0,112866					58,0	172,414	58,0	172,414				139	71,9424		F
M				591	16,9204	88800	0,112613					58,2	171,821	58,2	171,821				141	70,9220		M
A				578	17,3010	87200	0,114679					58,1	172,117	58,1	172,117				138	72,4638		A
M				562	17,7936	87100	0,114811					59,8	167,224	59,8	167,224				139	71,9424		M
J				557	17,9533	86200	0,116009					60,7	164,745	60,7	164,745				139	71,9424		J
Kurse/Taux Op	1974/1975			589	16,9779	85600	0,116822					56,5	176,991	56,5	176,991				133	75,1880	1974/1975	Kurse/Taux Op WJ
J				556	17,9856	85600	0,116822					60,4	165,563	60,4	165,563				132	75,7576		J
A				555,419	18,0044	84700	0,118064					59,9	166,945	59,9	166,945				127	78,7402		A
S						84200	0,118765					59,6	167,785	59,6	167,785				124	80,6452		S
O						85100	0,117509					61,0	163,934	61,0	163,934				125	80,0000		O
N						85100	0,117509					61,1	163,666	61,1	163,666				125	80,0000		N
D						84500	0,118343					61,2	163,399	61,2	163,399				124	80,6452		D
Kurse/Taux Op	1975			568,000	17,6056	863,000	0,115875					59,7	167,504	59,7	167,504				132	75,7576	1975	Kurse/Taux Op KJ
1976 J				555,419	18,0044	867,000	0,115340					61,1	163,666	61,1	163,666				124	80,6452	1976	J
F						956,000	0,104600					61,5	162,602	61,5	162,602				125	80,0000		F
M				573,000	17,4520	1018,000	0,098232					63,9	156,495	63,9	156,495				124	80,6452		M
A																						A
M																						M
J																						J
Kurse/Taux Op	1975/1976																				1975/1976	Kurse/Taux Op KJ
J																						J
A																						A
S																						S
O																						O
N																						N
D																						D
Kurse/Taux Op	1976																				1976	Kurse/Taux Op KJ
1977 J																					1977	J
F																						F
M																						M
A																						A
M																						M
J																						J
Kurse/Taux Op WJ	1976/1977																				1976/1977	Kurse/Taux Op WJ
J																						J
A																						A
S																						S
O																						O
N																						N
D																						D

(*) — auf Grund der mit dem IWF vereinbarten Paritäten bzw. ab 21.12.1971 „Leitzinsen“.
Für die nach diesem Zeitpunkt feststehenden Währungen (£ ab 23.3.72, Lit ab 14.3.73, \$ ab 19.3.73, Fr ab 21.1.74 bis 8.7.76 und ab 15.3.76)
durchschnittliche Wechselkurse gegenüber den Währungen der nicht feststehenden EG-Länder.
(**) Monatlich feststehende Währungen: siehe Veröffentlichungen ab 1.1.1978.
NB: Bei Paritätsänderungen während eines Jahres wurden die Angaben für das betreffende Jahr mit einem pro rata temporis gewogenen
Wechselkurs umgerechnet Op = Gewogener Durchschnitt, Wirtschaftsjahr: Juli — Juni.
Frankreich: Der Einfachheit halber wurden die Kurse nicht in „anciens francs“ ausgedrückt.
Italien: Vor dem 30.3.1960 war der vor der Italienischen Nationalbank angemeldete Kurs 624,358 Lire für einen US-Dollar. Aus praktischen
Gründen wurde jedoch stets der Kurs von 625 Lire für einen US-Dollar angewandt.

(*) — basés sur les parités et à partir du 21.12.1971 sur les « cours centraux » déclarés au FMI.
Pour les monnaies flottantes après cette date (£ depuis le 23.3.72, Lit depuis le 14.3.73, \$ depuis le 19.3.73, Fr du 21.1.74 au 8.7.76 et
à partir du 15.3.76) cours de change vis-à-vis des monnaies de la Communauté qui ne flottent pas.
(**) Cours mensuels des monnaies flottantes: voir éditions à partir du 1.1.1978.
NB: En cas de changement de parité au cours d'une année, la conversion des données a été effectuée pour l'année en question en appliquant un
taux de change pondéré « pro rata temporis ». Op = Moyenne pondérée. Année de campagne: juillet — juin.
France: Pour simplifier les calculs, les taux n'ont pas été exprimés en anciens francs.
Italie: Avant le 30.3.1960 le cours déclaré par la Banque d'Italie était de 624,358 lires pour 1 dollar US, mais pour des raisons pratiques on a
toujours retenu le taux de 625 lires pour 1 dollar US.

Mehrwertsteuersätze

Taux de la taxe sur la valeur ajoutée

Die Mehrwertsteuer (MWSt) auf den Erzeugerpreisen
landwirtschaftlicher Produkte
in den Ländern der EG

La taxe sur la valeur ajoutée (TVA)
frappant les prix à la production
des produits agricoles dans les pays de la CE

Regelsystem ¹⁾		Régime normal ¹⁾				
Land Pays	Besteuerbare Erzeugnisse	Gültigkeitsdauer der Steuersätze Période d'application des taux		Produits imposables		
BR Deutschland	Ermäßigter Satz: die meisten Erzeugnisse Normalsteuersatz: u.a. Weinmost, Dienstleistungen Ab 1. Januar 1970 hat ein der Regelbesteuerung unterliegender Landwirt die Möglichkeit, von seiner Mehrwertsteuerschuld (über die abzugsfähige Vorsteuer hinaus) den sogenannten Aufwertungsteil ausgleich abzuziehen (ab 1.1.1976: 2,5% seiner Umsätze; vorher: 3%)	seit/ depuis 1.1.1968		seit/ depuis 1.7.1968		Taux réduit: la plupart des produits Taux normal: entre autres moût de vin, services Depuis le 1 ^{er} janvier 1970 l'agriculteur soumis au régime normal peut déduire de sa dette fiscale TVA (outre la TVA payée sur ses achats) un montant compensatoire partiel de réévaluation qui s'élève à 2,5% du chiffre d'affaires de ses ventes à partir du 1.1.1976; antérieurement: 3%)
		5% 10%		5,5% 11 %		
France	Ermäßigter Satz: alle Erzeugnisse außer Wein Mittlerer Satz: Wein * Diese Sätze bezogen sich auf Preise einschließlich MWSt. ** Diese Sätze beziehen sich auf Preise ausschließlich MWSt.	seit/ depuis* 1.1.1968	seit/ depuis* 1.12.1968	seit/ depuis** 1.1.1970	seit/ depuis** 1.1.1973	Taux réduit: tous les produits sauf le vin Taux intermédiaire: vin * Ces taux s'appliquent aux prix TVA comprise. ** Ces taux s'appliquent aux prix hors TVA.
		6%	7%	7,5%	7%	
Italia	Ermäßigter Satz: - Getreide (Ausnahme: Saatgut und Rohreis), Rohmilch - Rohreis, Frisch- und Trockengemüse, Kartoffeln, frisches und getrocknetes Obst, Ölsamen für Speiseöl, Olivenöl, Eier, Butter und Käse Mittlerer Satz: - Alle übrigen oben nicht aufgeführten Produkte	seit/ depuis 1.1.1973		vom/du 1.1.1975 bis/au 31.12.1976		Taux réduit: - Céréales (sauf semences et riz brut), lait à l'état naturel - Riz brut, légumes frais et secs, pommes de terre, fruits frais et secs, oléagineux pour huile alimentaire, huile d'olive, œufs, beurre et fromages Taux intermédiaire: - Tous les autres produits non mentionnés ci-dessus
		1%		3%		
		3%		→		
Niederland	Ermäßigter Satz: die meisten Erzeugnisse Normalsteuersatz → Ermäßigter Satz: Blumen, Zierpflanzen, Blumenzwiebeln, Baumschulerzeugnisse	seit/ depuis 1.1.1969	seit/ depuis 1.1.1971	seit/ depuis 1.1.1973	seit/ depuis 1.1.1975	Taux réduit: la plupart des produits Taux normal → Taux réduit: fleurs, plantes ornementales, bulbes, produits des pépinières
		4%	→	→	→	
Belgique/Beigie	Ermäßigter Satz: die meisten Erzeugnisse	seit/ depuis 1.1.1971				Taux réduit: la plupart des produits
		6%				

noch: Die Mehrwertsteuer (MWSt) auf den **Erzeugerpreisen** landwirtschaftlicher Produkte in den Ländern der EG

La taxe sur la valeur ajoutée (TVA) frappant les **prix à la production** des produits agricoles dans les pays de la CE (suite)

Regelsystem ¹⁾

Régime normal ¹⁾

Land Pays	Besteuerbare Erzeugnisse	Gültigkeitsdauer der Steuersätze Période d'application des taux			Produits imposables
		seit/depuis 1.1.1970	seit/depuis 1.1.1971		
Luxembourg	Ermäßigter Satz: die meisten Erzeugnisse und Dienstleistungen	4%	5%		Taux réduit: la plupart des produits et services
United Kingdom	Nulltarif: Erzeugnisse, die im allgemeinen der Ernährung und Fütterung dienen einschl. der hierfür verwendeten Vorprodukte (Saat- und Pflanzgut, Tiere)	0%	→		Taux zéro: les produits généralement utilisés pour l'alimentation humaine et animale y compris les semences, les plants et les animaux élevés à cette fin Taux normal: tous les autres produits et les services
		10%	8%		
	Normalsteuersatz: alle übrigen Güter und Dienstleistungen				
Ireland	Ermäßigter Satz → Nulltarif: Pferde, Landbutter	5,26%	0%		Taux réduit → Taux zéro: chevaux, beurre de ferme Taux réduit: tous les autres produits
		5,26%	6,75%		
	Ermäßigter Satz: alle übrigen Erzeugnisse				
Danmark	Nulltarif: die innerlandwirtschaftlichen Verkäufe, wenn die Landwirte dies wünschen	0%	→	→	Taux zéro: les ventes interfermes, si les exploitants le désirent Taux normal: tous les produits * 9,25% pour les ventes du 29.9.1975 au 29.2.1976
		10%	12,5%	15%*	
	Normalsteuersatz: alle Erzeugnisse * 9,25% für Verkäufe in der Zeit vom 29.9.1975 bis 29.2.1976				

N.B. Die Angaben betreffen die Landwirtschaft in engerem Sinne, also nicht z.B. die Forstwirtschaft. Nur die wichtigsten Erzeugnisse werden beispielsweise aufgeführt.

¹⁾ Das „Regelsystem“ sieht für die Landwirtschaft gewisse Vereinfachungen gegenüber den für die übrigen Wirtschaftszweige angewandten Bedingungen vor.

N.B. Les données concernent l'agriculture au sens restreint et non p. ex. la sylviculture. Seuls les produits les plus importants ont été mentionnés à titre d'exemples.

¹⁾ La «régime normal» comporte pour l'agriculture certaines simplifications par rapport aux conditions applicables aux autres secteurs économiques.

Land Pays	Pauschallierungssystem ¹⁾	Gültigkeitsdauer der Steuersätze Période d'application des taux				Régime forfaitaire ¹⁾
	Besteuerbare Erzeugnisse	seit/ depuis 1.1.1968	seit/ depuis 1.1.1970	seit/ depuis 1.1.1975	seit/ depuis 1.1.1976	Produits imposables
BR Deutschland	Die meisten Erzeugnisse außer u.a. Weinmost, Dienstleistungen Ab 1.1.1970 wurde als Aufwertungsteilausgleich der Pauschallierungssatz um 3% erhöht. Dieser Ausgleich wurde ab 1.1.1976 auf 2,5% reduziert	5%	8%	9%	8,5%	La plupart des produits sauf entre autres moût de vin, services Depuis le 1.1.1970 le taux forfaitaire a été relevé de 3% à titre de compensation partielle de réévaluation. Cette compensation a été réduite à 2,5% à partir du 1.1.1976
France	Pflanzliche Erzeugnisse 1974 3,1%, aber 4,1% bei Verkäufen über Produzentenvereinigungen Tierische Erzeugnisse 1973 4,5% 1974 4,2%, aber 5,2% bei Verkäufen über Produzentenvereinigungen Eier, Geflügel u. Schweine bei Verkäufen über Produzentenvereinigungen – 1973 5,5%, 1974 5,4% <i>* Der Landwirt verkauft ausschließlich MWSt; er zahlt jedoch die seine Einkäufe belastende MWSt. Als Ausgleich erhält er im Laufe des folgenden Jahres aufgrund von Belegen eine Rückerstattung in Höhe der angegebenen, auf seine Verkäufe zu berechnenden Sätze.</i>	seit/depuis* 1.1.1968		seit/depuis* 1.1.1969		Produits végétaux pour 1974 3,1%, mais 4,1% pour les ventes par l'intermédiaire d'un groupement de producteurs Produits animaux pour 1973 4,5% pour 1974 4,2%, mais 5,2% pour les ventes par l'intermédiaire d'un groupement de producteurs Oeufs, volailles et porcs pour les ventes par l'intermédiaire de groupements de producteurs – pour 1973 5,5%, pour 1974 5,4% <i>* L'agriculteur vend hors TVA: il paie cependant la TVA sur ses achats. En compensation, il reçoit au cours de l'année qui suit, sur justification, un remboursement égal aux pourcentages indiqués, applicables au chiffre d'affaires de ses ventes.</i>
Italia	– Getreide (Ausnahme: Saatgut und Rohreis) Rohmilch – Rohreis, Frisch- und Trockengemüse, Kartoffeln, frisches und getrocknetes Obst, Ölsamen für Speiseöl, Olivenöl, Eier, Butter und Käse – Alle übrigen oben nicht aufgeführten Produkte	seit/depuis 1.1.1973		vom/du 1.1.1975 bis/au 31.12.1976		– Céréales (sauf semences et riz brut, lait à l'état naturel) – Riz brut, légumes frais et secs, pommes de terre, fruits frais et secs, oléagineux pour huile alimentaire, huile d'olive, œufs, beurre et fromages – Tous les autres produits non mentionnés ci-dessus
Niederland	Alle Erzeugnisse außer Blumen, Zierpflanzen, Blumenzwiebeln, Baumschulerzeugnissen	seit/depuis 1.1.1969	seit/depuis 1.1.1973	seit/depuis 17.9.1973	seit/depuis 1.5.1974	Tous les produits sauf les fleurs, plantes ornementales, bulbes, produits des pépinières
Belgique/België	Die meisten Erzeugnisse <i>* Der Landwirt zahlt die seine Einkäufe belastende MWSt. Seine Verkäufe unterliegen seit Einführung der MWSt einem Satze von 6% Davon erhielt der Landwirt vom Käufer jedoch bis zum 31.12.1974 nur die angegebenen 5% bzw. 5,5% als pauschalen Ausgleichsbetrag. Den Rest schuldete der Käufer dem Staat.</i>	seit/depuis* 1.1.1971	seit/depuis* 1.7.1971	ab/à partir du* 1.1.1975		La plupart des produits <i>* L'agriculteur paie la TVA sur ses achats. Depuis l'introduction de la TVA ses ventes sont frappées d'une taxe de 6%. Jusqu'au 31.12.1974 cependant, l'agriculteur ne recevait sur cette taxe, de la part de l'acheteur, que le montant forfaitaire compensatoire calculé successivement aux taux indiqués de 5%, puis de 5,5%. Le montant restant était dû par l'acheteur à l'Etat.</i>

noch: Die Mehrwertsteuer (MWSt) auf den **Erzeugerpreisen**
landwirtschaftlicher Produkte
in den Ländern der EG

La taxe sur la valeur ajoutée (TVA)
frappant les prix à la production
des produits agricoles dans les pays de la CE (suite)

Pauschallierungssystem ¹⁾

Régime forfaitaire ¹⁾

Land Pays	Bausteuerbare Erzeugnisse	Gültigkeitsdauer der Steuersätze Période d'application des taux		Produits imposables
		seit/depus 1.1.1970	seit/depus 1.1.1971	
Luxembourg	Die meisten Erzeugnisse	4%	5%	La plupart des produits
United Kingdom	Kein Pauschalierungssystem	-		Pas de régime forfaitaire
Ireland	Alle Verkäufe, ausgenommen innerlandwirtschaftliche	seit/depus 1.11.1972		Tous les produits vendus sauf pour les ventes interfirmes
		1%		
Danmark	Kein Pauschalierungssystem, aber das Regelsystem ist nicht verbindlich für Betriebe mit einem Umsatz von weniger als 5000 Dkr.	-		Pas de régime forfaitaire, mais le régime normal n'est pas obligatoire pour les exploitants ayant un chiffre d'affaires inférieur à 5000 Dkr.

¹⁾ Die im Agrarbereich geltenden Pauschalierungssysteme sollen die beim Einkauf von landwirtschaftlichen Betriebsmitteln bezahlte Mehrwertsteuer pauschal kompensieren.

¹⁾ Les régimes forfaitaires, applicables au secteur agricole, ont tous comme but de compenser forfaitairement les charges de la taxe sur la valeur ajoutée supportées sur les achats des moyens de production agricole.

Die Mehrwertsteuer (MWSt) auf den Einkaufspreisen
landwirtschaftlicher Betriebsmittel
in den Ländern der EG

La taxe sur la valeur ajoutée (TVA)
frappant les prix d'achat des moyens de production
agricole dans les pays de la CE

Land Pays	Besteuerbare Erzeugnisse	Gültigkeitsdauer der Steuersätze Période d'application des taux				Produits imposables
		seit/depuis 1.1.1968		seit/depuis 1.7.1968		
BR Deutschland	Ermäßigter Satz: Futtermittel (mit Ausnahme von Tapiokamehl und den meisten Mineralfuttermitteln), Saat- und Pflanzgut, Nutz- u. Zuchtvieh, verschiedene allgemeine Wirtschaftsausgaben Normalsteuersatz: Die meisten Betriebsmittel	5%		5,5%		Taux réduit: Aliments des animaux (sauf farine de tapioca et la plupart des aliments minéraux), semences et plants, animaux d'élevage, divers frais généraux Taux normal: La plupart des moyens de production
		10%		11%		
France ¹⁾	Ermäßigter Satz: Handelsdünger, Viehfutter, Schädlingsbekämpfungsmittel, Nutz- und Zuchtvieh Mittlerer Satz: Treibstoffe (nicht abzugsfähig) Normalsteuersatz: Maschinen und Geräte, Dienstleistungen, Bau und Unterhalt von Wirtschaftsgebäuden <small>* Bis zum 31.12.1969 bezogen sich diese Sätze auf Preise einschließlich MWSt ** Ab 1.1.1970 beziehen sich diese Sätze auf Preise ausschließlich MWSt</small>	seit/depuis* 1.1.1968	seit/depuis* 1.12.1968	seit/depuis** 1.1.1970	seit/depuis** 1.1.1973	Taux réduit: Engrais, aliments des animaux, antiparasitaires, animaux d'élevage Taux intermédiaire: Carburants (non déductibles) Taux normal: Matériel agricole, services, construction et entretien de bâtiments d'exploitation <small>* Jusqu'au 31.12.1969 ces taux s'appliquent aux prix TVA comprise ** A partir du 1.1.1970 ces taux s'appliquent aux prix hors TVA</small>
		6%	7%	7,5%	7%	
Italia	Nulltarif: Dienste von landw. Lohnunternehmen, Kredite an die Landwirtschaft, Pachten Ermäßigter Satz: Einzel- und Mischfuttermittel Mittlerer Satz: Saatgut, Nutz- und Zuchtvieh, Pharmazeutika, tierärztliche Dienstleistungen, Düngemittel, Pflanzenschutzmittel Normalsteuersatz: Treibstoff, Landmaschinen und Geräte, Baustoffe, die meisten Dienstleistungen	seit/depuis 1.1.1973		vom/du 1.1.1975 bis/au 31.12.1976		Taux zéro: Travaux agricoles à façon; crédits agraires, baux ruraux Taux réduit: – Aliments des animaux, simples et composés Taux intermédiaire: Semences, animaux d'élevage, produits pharmaceutiques, services vétérinaires, engrais, anti-parasitaires Taux normal: Carburants, matériel et machines, matériaux de construction, la plupart des services
		0%		→		
		1%		3%		
		6%		→		
		12%		→		

¹⁾ Das MWSt-System bestand für bestimmte nichtlandwirtschaftliche Güter bereits vor dem 1.1.1968; es war jedoch nicht auf die Landwirtschaft anwendbar.

¹⁾ Antérieurement au 1.1.1968, le régime de la T.V.A. existait pour un certain nombre de produits (non agricoles), mais aucun agriculteur ne pouvait être assujéti au régime de la T.V.A.

noch : Die Mehrwertsteuer (MWSt) auf den **Einkaufspreisen**
landwirtschaftlicher Betriebsmittel
in den Ländern der EG

La taxe sur la valeur ajoutée (TVA)
frappant les **prix d'achat** des moyens de production
agricole dans les pays de la CE (suite)

Land Pays	Besteuerbare Erzeugnisse	Gültigkeitsdauer der Steuersätze Période d'application des taux			Produits imposables
		seit/depus 1.1.1969	seit/depus 1.1.1971	seit/depus 1.1.1973	
Niederland	Nulltarif: Tierärztliche Dienste, Kauf, Miete, Pacht von unbeweglichen Gütern (soweit nicht vom Hersteller verkauft)	0	→	→	Taux zéro: Services vétérinaires, achat, location, fermage de biens immobiliers (sauf vente par le constructeur)
	Ermäßigter Satz: Handelsdünger, Treibstoff (außer Benzin), Viehfutter, Nutz- u. Zuchtvieh, Schädlingsbekämpfungsmittel, Dienstleistungen	4%	→	→	Taux réduit: Engrais, carburants (sauf essence), aliments des animaux, animaux d'élevage, antiparasitaires, services
	Normalsteuersatz: Bau und Unterhaltung von Wirtschaftsgebäuden, Benzin	12%	14%	16%	Taux normal: Construction et entretien des bâtiments d'exploitation, essence
	Normalsteuersatz \rightleftharpoons Ermäßigter Satz:				Taux normal \rightleftharpoons Taux réduit
	Pharmazeutika, Dienste von Lohnunternehmen	12%	4%	→	Produits pharmaceutiques, travaux à façon
	Maschinen und Geräte Elektrischer Strom	12% 4%	14% 14%	4% 16%	Matériel agricole Electricité
Belgique/België	Ermäßigter Satz: Viehfutter, Saatgut, Dieselkraftstoff, Dienstleistungen		seit/depus 1.1.1971 6%	seit/depus 1.11.1971 →	Taux réduit: Aliments des animaux, semences, gas-oil, services
	Mittlerer Satz: Bau und Unterhalt von Wirtschaftsgebäuden, Heizöl, Petroleum		14%	→	Taux intermédiaire: Construction et entretien de bâtiments d'exploitation, fuel-oil, pétrole
	Normalsteuersatz: Maschinen und Geräte, Benzin, Schädlingsbekämpfungsmittel		18%	→	Taux normal: Matériel agricole, essence, antiparasitaires
	Normalsteuersatz \rightarrow Ermäßigter Satz: Düngemittel		18%	6%	Taux normal \rightarrow Taux réduit: Engrais
Luxembourg	Ermäßigter Satz: Viehfutter, Treibstoffe u. Brennstoffe, Saatgut, Zucht- u. Nutzvieh, elektrischer Strom, gewisse Dienstleistungen (Anbau- und Erntearbeiten, tierärztliche Dienste)	seit/depus 1.1.1970 4%	seit/depus 1.1.1971 5%	seit/depus 1.8.1973 →	Taux réduit: Aliments des animaux, carburants et combustibles, semences, animaux d'élevage, électricité, eau, certains services (travaux de culture et de récolte, services vétérinaires)
	Normalsteuersatz: Maschinen und Geräte, Schädlingsbekämpfungsmittel, Bau und Unterhalt von Wirtschaftsgebäuden, gewisse Dienstleistungen (Transporte)	8%	10%	→	Taux normal: Matériel agricole, antiparasitaires, construction et entretien de bâtiments d'exploitation, certains services (transports)
	Normalsteuersatz \rightarrow Ermäßigter Satz: Handelsdünger	8%	10%	5%	Taux normal \rightarrow Taux réduit: Engrais

noch: Die Mehrwertsteuer (MWSt) auf den Einkaufspreisen landwirtschaftlicher Betriebsmittel in den Ländern der EG

La taxe sur la valeur ajoutée (TVA) frappant les prix d'achat des moyens de production agricole dans les pays de la CE (suite)

	Besteuerbare Erzeugnisse	Gültigkeitsdauer der Steuersätze Période d'application des taux			Produits Imposables	
		seit/depus 1.4.1973	seit/depus 29.7.1974	seit/depus 18.11.1974		
United Kingdom	Zinsvergütungen aus Kauf und Pacht von Grund und Boden; Versicherungen; Finanzierungskosten	Ausgenommen Exemptés	→	→	Les bonifications d'intérêt concernant les achats et les locations de terre; les assurances; les frais financiers	
	Nulltarif: Erzeugnisse, die im allgemeinen der Ernährung und Fütterung dienen einschl. der hierfür verwendeten Vorprodukte (Saat- und Pflanzgut, Tiere). Bau landwirtschaftlicher Gebäude und der meisten sonstigen Bauten und Anlagen (ausschl. deren Reparatur und Unterhalt). Brennstoffe, Strom und Wasser	0%	→	→	Taux zéro: les produits généralement utilisés pour l'alimentation humaine et animale y compris les semences, les plantes et les animaux élevés à cette fin. Construction de bâtiments agricoles et de la plupart des ouvrages de génie civil (mais à l'exclusion des réparations et de l'entretien). Combustibles, électricité et eau	
	Nulltarif → Normalsteuersatz: Dieselkraftstoff	0%	8%	→	Taux zéro → Taux normal: Gas-oil	
	Normalsteuersatz: übrige nicht genannte Güter und Dienstleistungen; Kauf und Unterhalt von Landmaschinen; Düngemittel und chemische Produkte	10%	8%	→	Taux normal: les autres biens et services non spécifiés; achat et entretien de machines agricoles; engrais et produits chimiques	
	Normalsteuersatz → Erhöhter Steuersatz: Motoren- und Flugbenzin	10%	8%	25%	Taux normal → Taux majoré: Essence	
Erhöhter Steuersatz: Kauf von Kraftfahrzeugen (nicht abziehbare Kfz-Sondersteuer von 10%)	10% + 10%	8% + 10%	→	Taux majoré: Achat de véhicules à moteur (taxe spéciale non déductible de 10% sur ces véhicules)		
Ireland	Nulltarif: Futtermittel und Düngemittel (ab 10 kg)	seit/depus 1.11.1972	0%	seit/depus 3.9.1973	→	Taux zéro: les aliments des animaux et les engrais (en présentation de 10 kg et plus)
	Ermäßigter Satz → Nulltarif: Futtermittel (unter 10 kg), Getreide, Futterrüben, Heu, Futterkuchen ... Saat- und Pflanzgut für die Ernährung, Veterinärerzeugnisse zum Einnehmen	5,26%	→	0%	Taux réduit → Taux zéro: les aliments des animaux (en présentation inférieure à 10 kg), les céréales, les betteraves, le foin, les tourteaux ... Les semences et plants des produits utilisés pour l'alimentation. Les produits vétérinaires consommés par voie orale	
	Ermäßigter Satz: Veterinärerzeugnisse zum Spritzen und Veterinärmaterial. Düngemittel (unter 10 kg). Pflanzenschutz- und Schädlingsbekämpfungsmittel, Reinigungsmittel. Energie: Strom, Brennstoffe, Treibstoffe. Landmaschinen und Geräte einschl. Ackerschlepper. Baustoffe, Gebrauchsgüter, Dienstleistungen	5,26%	→	6,75%	Taux réduit: les produits vétérinaires à injecter et le matériel vétérinaire. Les engrais présentés dans un conditionnement inférieur à 10 kg. Les pesticides, les désinfectants et les détergents. L'énergie: l'électricité, combustibles, carburants. Le matériel agricole y compris les tracteurs. Les matériaux de construction, les biens d'occasion, les services.	
	Erhöhter Steuersatz: Kraftfahrzeuge	30,26%	→	36,75%	Taux majoré: véhicules à moteur	
Danmark	Nulltarif: Kauf von Grund und Boden und Anlagevermögen	seit/depus 3.7.1967	0%	seit/depus 1.4.1968	→	Taux zéro: achat des terres et biens immobiliers
	Normalsteuersatz: alle Erzeugnisse * 9,25% für Einkäufe in der Zeit vom 29.9.1975 bis 29.2.1976	10%	12,5%	seit/depus 29.6.1970	15%*	Taux normal: tous les produits * 9,25% pour les achats du 29.9.1975 au 29.2.1976

VERWENDETE ZEICHEN UND ABKÜRZUNGEN

Nichts
Weniger als die Hälfte der verwendeten Einheit
Weniger als die Hälfte der letzten verwendeten Dezimale
Kein Nachweis vorhanden
Monatsdurchschnitt
Unsichere oder geschätzte Angabe
Schätzung des Eurostat
Neu aufgenommene oder berichtigte Angabe
Prozent
Bruch in der Vergleichbarkeit
Rechnungseinheit der Europäischen Gemeinschaften = 0,888671 Gramm Feingold
Deutsche Mark
Französischer Franc
Lira
Gulden
Belgischer Franc
Luxemburger Franc
Pfund Sterling
Dänische Krone
US-Dollar
Million
Milliarde
Ursprüngliche Mitgliedsländer der Gemeinschaft, insgesamt
Mitgliedsländer, insgesamt
Statistisches Amt der Europäischen Gemeinschaften
Europäische Gemeinschaften
Internationaler Währungsfonds

X

0+

0,0+

:

Ø

/

*

r

%

|

Eur

DM

Ffr

LIT

Fl

Fb

Flx

£

Dkr

\$

Mio

Mrd

EUR-6

EUR-9

EUROSTAT

EG/CE

IWF / FMI

SYMBOLS AND ABBREVIATIONS USED

Nil

Data less than half the unit used

Data less than half the last decimal used

No data available

Monthly average

Uncertain or estimated data

Estimate made by Eurostat

New or revised data

Percentage

Break in the comparability

Unit of account of the European Communities
= 0,888671 g. of fine gold

Deutsche Mark

French franc

Italian lire

Florin (Guilder)

Belgian franc

Luxembourg franc

Pound sterling

Danish crown

US dollar

Million

Thousand million

Total of the first six EC-countries

Total of the member countries of the EC

Statistical Office of the European Communities

European Communities

International Monetary Fund

Inhaltswiedergabe
nur mit Quellennachweis gestattet

La reproduction des données est
subordonnée à l'indication de la source

Reference to this publication is
requested for reproduction of any data

La riproduzione del contenuto
è subordinata alla citazione della fonte

Het overnemen van gegevens
is toegestaan met een duidelijke
bronvermelding

SIGNES ET ABREVIATIONS EMPLOYES

Néant
Donnée inférieure à la moitié de l'unité utilisée
Donnée inférieure à la moitié de la dernière décimale utilisée
Donnée non disponible
Moyenne mensuelle
Donnée incertaine ou estimée
Estimation de l'Eurostat
Donnée nouvelle ou révisée
Pourcentage
Rupture dans la comparabilité
Unité de compte des Communautés Européennes = 0,888671 gr. d'or fin
Deutsche Mark
Franc français
Lire italienne
Florin
Franc belge
Franc luxembourgeois
Livre sterling
Couronne danoise
Dollar US
Million
Milliard
Ensemble des six premiers pays membres des CE
Ensemble des pays membres des CE
Office Statistique des Communautés Européennes
Communautés Européennes
Fonds Monétaire International

SEGNI E ABBREVIAZIONI CONVENZIONALI

X	Il fenomeno non esiste
0+	Dato inferiore alla metà dell'unità indicata
0,0+	Dato inferiore alla metà dell'ultimo decimale indicato
:	Dato non disponibile
Ø	Media mensile
^	Dato incerto o stima
*	Stima dell'Eurostat
r	Dato nuovo o riveduto
%	Percentuale
⊥	Frattura della comparabilità
Eur	Unità di conto della Comunità Europea = 0,888671 gr d'oro fino
DM	Marco tedesco
Ffr	Franco francese
LIT	Lira
Fl	Fiorino
Fb	Franco belga
Flx	Franco lussemburghese
£	Lira sterlina
Dkr	Corona danese
\$	Dollaro USA
Mio	Milione
Mrd	Miliardo
EUR-6	Insieme dei primi sei paesi membri delle Comunità Europee
EUR-9	Insieme dei paesi membri delle Comunità Europee
EUROSTAT	Istituto Statistico delle Comunità Europee
CE	Comunità Europee
FMI	Fondo Monetario Internazionale

Inhaltswiedergabe
nur mit Quellennachweis gestattet

La reproduction des données est
subordonnée à l'indication de la source

Reference to this publication is
requested for reproduction of any data

La riproduzione del contenuto
è subordinata alla citazione della fonte

Het overnemen van gegevens
is toegestaan met een duidelijke
bronvermelding

Teil / Part 1
Partie / Parte

Einzelfuttermittel / Straight feedingstuffs
Aliments simples / Mangimi semplici

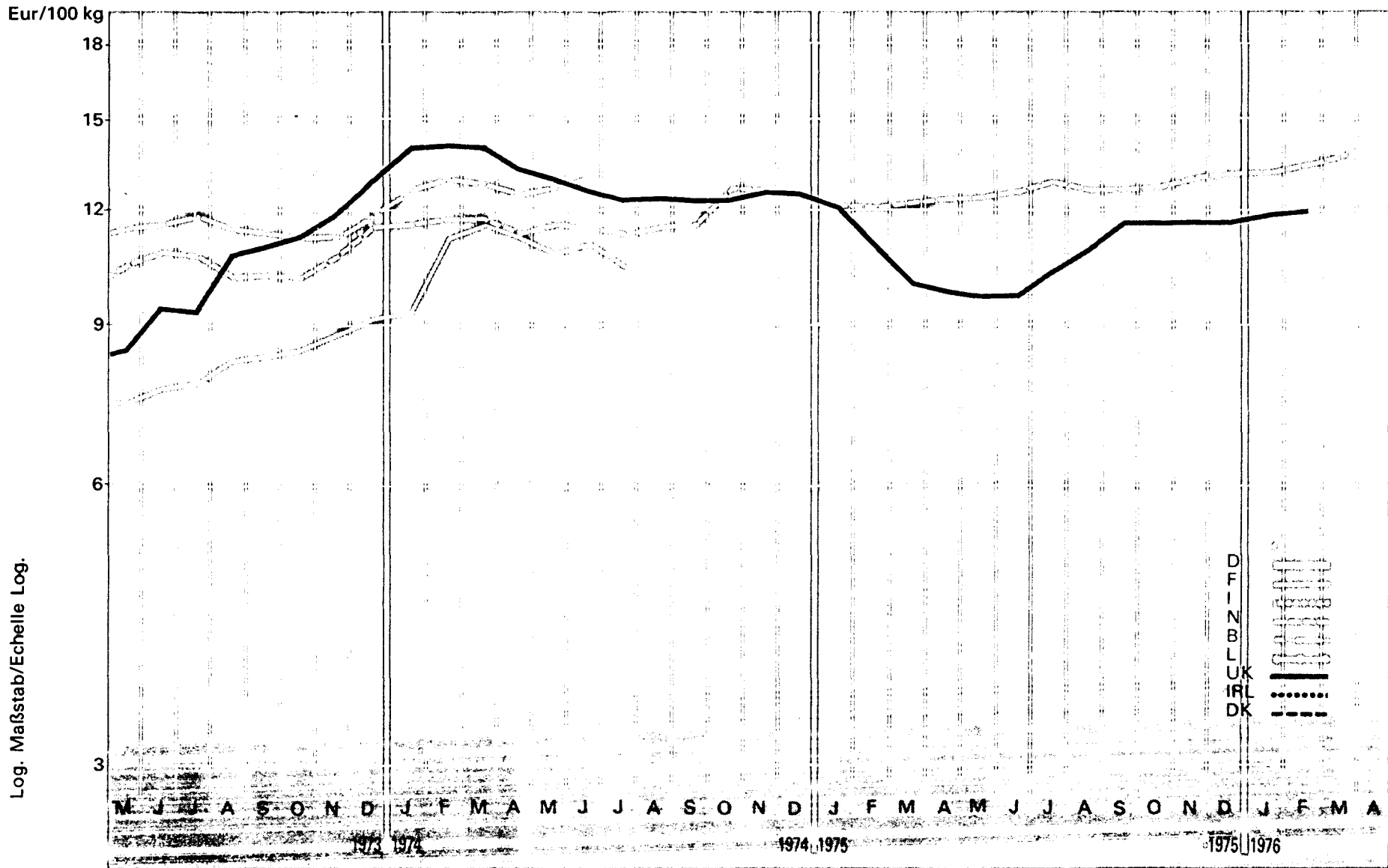
- A GETREIDE UND NEBENERZEUGNISSE DER MUELLEREI /
CEREALS AND BY-PRODUCTS OF THE MILLING INDUSTRY /
CEREALES ET SOUS-PRODUITS DE MEUNERIE /
CEREALI E SOTTOPRODOTTI DELLA MOLITURA.
- B OELKUCHEN / CAKES / TOURTEAUX / PANELLI.
- C ERZEUGNISSE TIERISCHER HERKUNFT /
PRODUCTS OF ANIMAL ORIGINE /
PRODUITS D'ORIGINE ANIMALE /
PRODOTTI DI ORIGINE ANIMALI.
- D ANDERE / OTHERS / AUTRES / ALTRI.

Mischfutter / Compound feedingstuffs
Aliments composés / Mangimi composti

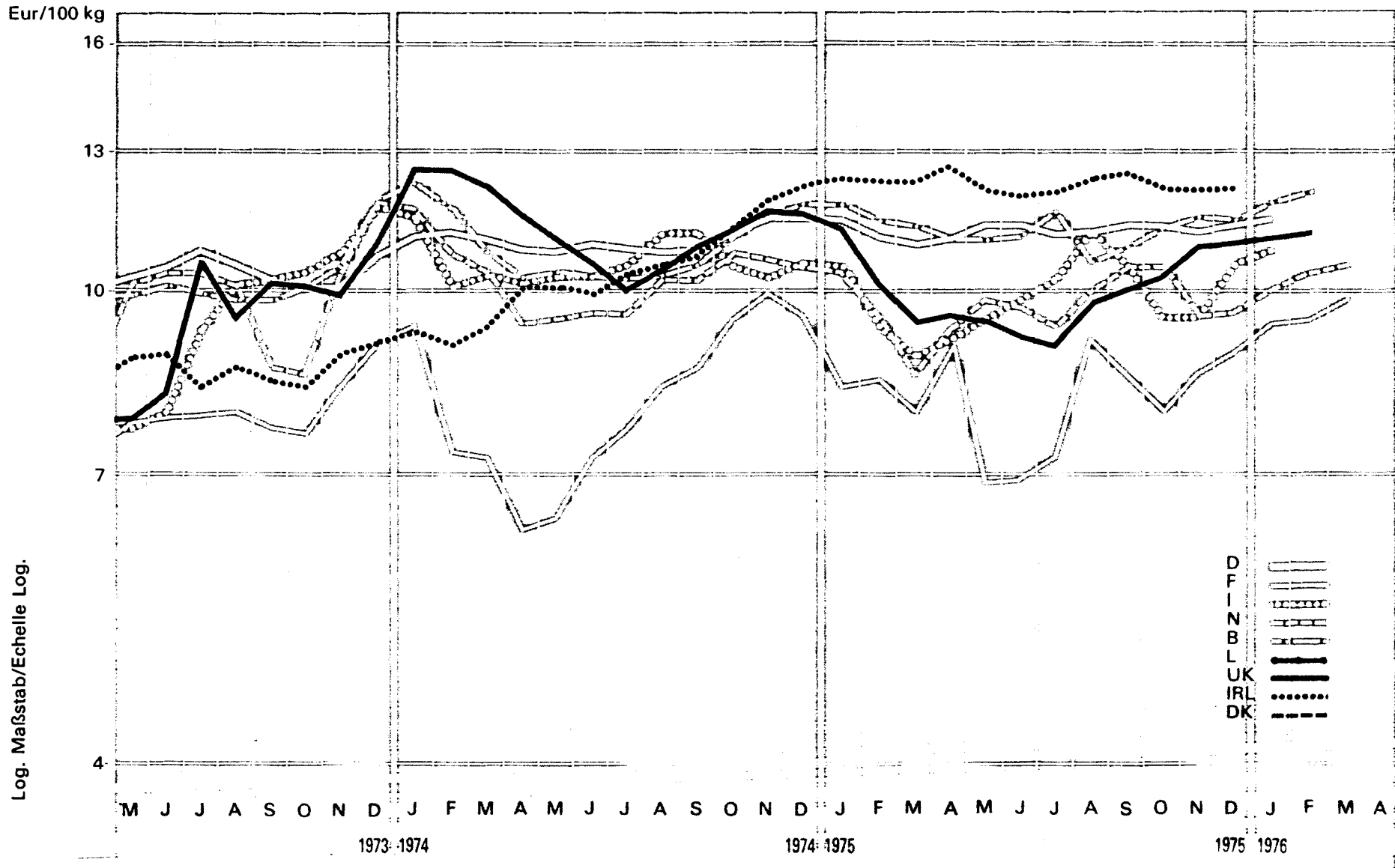
- E RINDERMISCHFUTTER / COMPOUND CATTLE FEEDS /
COMPOSES POUR BOVINS / MISCELE PER BOVINI
- F SCHWEINEMISCHFUTTER / COMPOUND PIG FEEDS /
COMPOSES POUR PORCINS / MISCELE PER SUINI
- G GEFLUEGELMISCHFUTTER / COMPOUND POULTRY FEEDS /
COMPOSES POUR VOLAILLES / MISCELE PER POLLAME
- M ANDERE / OTHERS / AUTRES / ALTRI

W WELTMARKTPREISE / WORLD MARKET PRICES
PRIX MARCHES MONDIAUX / PREZZI MERCATI MONDIALI

DENATURIERTER WEIZEN / DENATURED WHEAT / BLÉ DÉNATURÉ / FRUMENTO DENATURATO



WEIZENKLEIE / WHEAT BRAN / SON DE BLÉ / CRUSCA DI FRUMENTO



Log. Maßstab/Echelle Log.

A2. WEIZENKLEIE / WHEAT BRAN

A2. SON DE BLE / CRUSCA DI FRUMENTO

Preise je 100 kg Ware - ohne MWSt / Prix par 100 kg marchandise - hors TVA

Land und Quelle Pays et Source	1. Produktdefinition Définition du produit 2. Frachtlage und Aufmachung Point de livraison et conditionnement	Währungseinheit Unité monétaire	Handelsweg: vom Händler oder von der Genossenschaft an den Landwirt Phase d'échange: du commerçant ou de la coopérative à l'agriculteur													
			Ø		1975							1976				
			KJ 1974	KJ 1975	M	J	J	A	S	O	N	D	J	F	M	A
Deutschland 01	1. Rohprot. 14 - 15%	DM	35,95	36,66	36,98	36,98	36,54	36,64	37,08	36,98	36,80	37,04	37,66			
	2. Ab Landhandel oder Genossenschaft; in Säcken	Eur	11,17	11,39	11,49	11,49	11,35	11,38	11,52	11,49	11,43	11,50	11,70			
	%	a			+ 2,8	0,0	- 1,2	+ 0,3	+ 1,2	- 0,3	- 0,5	+ 0,7	+ 1,7			
	b	+ 0,1	+ 2,0	+ 5,7	+ 4,3	+ 3,5	+ 4,5	+ 5,2	+ 1,5	- 1,5	- 1,2	+ 1,3				
France 11	1. Prot. br. 16,5% Cell. br. 9%	Ffr	49,76	46,96	38,83	38,83	40,58	51,58	48,00	44,58	48,50	50,50	52,75	53,25	56,83	
	2. Dép. nég., sur wagon, sacs en location	Eur	8,28	8,27	6,91	6,97	7,30	9,29	8,64	8,03	8,73	9,09	9,50	9,59	9,92	
	%	a			-26,7	0,0	+ 4,5	+27,1	- 6,9	- 7,1	+ 8,8	+ 4,1	+ 4,5	+ 0,9	+ 6,7	
	b	+11,8	- 5,6	- 6,3	-14,3	-19,0	- 0,2	-11,7	-13,7	-19,2	-12,2	+ 4,5	+ 4,4	+19,2		
Italia 21	1. Prot. greg. 14% Cell. greg. 12%	Lit	8714	8570	8286	8506	8807	9482	8788	8123	8204	9018	9498	9419		
	2. Franco partenza venditore	Eur	10,72	9,93	9,51	9,87	10,29	11,19	10,44	9,55	9,64	10,67	10,95	9,85		
	%	a			+ 2,6	+ 2,7	+ 3,5	+ 7,7	- 7,5	- 7,6	+ 1,0	+ 9,9	+ 5,3	- 0,8		
	b	+30,4	- 1,7	- 1,9	- 1,8	+ 1,1	- 1,4	- 8,2	- 8,3	- 7,0	- 2,0	+ 2,0	+13,1			
Niederland 31	1. Ruw eiwit 16% Ruwe celst. 9% (Tarwegrintzemelen)	Fl	34,70	32,90	32,90	32,70	31,70	33,80	35,50	35,50	32,30	32,40	33,80	35,00	35,80	
	2. Boordvrij/disponibel Rotterdam of binnenland	Eur	10,34	9,81	9,81	9,75	9,45	10,07	10,58	10,58	9,63	9,66	10,07	10,43	10,67	
	%	a			+ 4,4	- 0,6	- 3,1	+ 6,6	+ 5,0	0,0	- 9,0	+ 0,3	+ 4,3	+ 3,6	+ 2,3	
	b	0,0	- 5,2	+ 2,3	+ 1,1	- 2,2	- 2,0	+ 3,5	- 2,2	-10,0	- 8,7	- 3,7	+ 9,4	+23,4		
Belgique/ België 41	1. Hum. max. 16% Mat. min. tot. max. 8,5%	Fb	535,4	551,2	544,9	546,9	528,4	520,2	538,0	556,0	569,1	567,0	584,1	597,0		
	2. Franco ferme	Eur	11,00	11,33	11,20	11,24	10,86	10,69	11,06	11,43	11,70	11,65	12,00	12,27		
	%	a			0,0	+ 0,4	- 3,4	- 1,6	+ 3,4	+ 3,3	+ 2,4	- 0,4	+ 3,0	+ 2,7		
	b	+ 5,3	+ 3,0	+ 7,2	+ 8,9	+ 5,8	+ 3,1	+ 5,0	+ 1,8	+ 0,9	- 2,2	+ 0,8	+ 6,3			
Luxembourg 51		Flx														
		Eur														
	%	a														
	b															
United Kingdom 61	1. Cr. prot. ...% Cr. fibre ...%	£	6,12	6,02	5,69	5,63	5,55	5,82	6,03	6,28	6,78	6,80	6,87	6,99	7,15	
	2. Ex merchant, packaging included	Eur	11,46	10,08	9,52	9,28	9,19	9,72	10,12	10,30	11,10	11,11	11,24	11,37	11,19	
	%	a			+ 1,2	- 1,1	- 1,4	+ 4,9	+ 3,6	+ 4,1	+ 8,0	+ 0,3	+ 1,0	+ 1,7	+ 2,3	
	b	+28,6	- 1,6	- 5,3	- 1,7	+ 3,0	+ 3,4	+ 3,4	+ 1,8	+ 3,5	+ 2,3	+ 3,8	+18,3	+29,3		
Irland 71	1. Cr. prot. ...% Cr. fibre ...%	£	5,60	7,38	7,32	7,34	7,34	7,48	7,52	7,54	7,52	7,54				
	2. Ex store	Eur	10,49	12,36	12,24	12,09	12,15	12,49	12,62	12,36	12,31	12,32				
	%	a			- 0,3	+ 0,3	0,0	+ 1,9	+ 0,5	+ 0,3	- 0,3	+ 0,3				
	b	+30,2	+31,8	+35,1	+38,0	+31,5	+31,7	+31,9	+22,0	+12,9	+ 8,3					
Danmark 81		Dkr														
		Eur														
	%	a														
	b															

% a. Veränderung gegenüber dem Vormonat (Landeswährung)
Variation par rapport au mois précédent (Monnaie nationale)
b. Veränderung gegenüber dem gleichen Zeitraum des Vorjahres (Landeswährung)
Variation par rapport à la même période de l'année précédente (Monnaie nationale)

N.B. - Das Sonderheft S7/1973 dieser Reihe enthält eine detaillierte Darstellung der preisbestimmenden Merkmale.
- Le numéro spécial S7/1973 de la présente série contient une description détaillée des caractéristiques déterminantes des prix.

Preise je 100 kg Ware - ohne MWSt / Prix par 100 kg marchandise - hors TVA

Land und Quelle Pays et Source	1. Produktdefinition Définition du produit 2. Frachtlage und Aufmachung Point de livraison et conditionnement	Währungseinheit Unité monétaire	Handelsweg: vom Händler oder von der Genossenschaft an den Landwirt Phase d'échange: du commerçant ou de la coopérative à l'agriculteur																
			Ø		1975							1976							
			KJ 1974	KJ 1975	M	J	J	A	S	O	N	D	J	F	M	A			
Deutschland 01		DM																	
		Eur																	
	%	a																	
		b																	
France 11	1. 71 kg/hl 2. Départ négoce, chargé sur moyen d'évacuation, en vrac	Ffr	61,93	65,37	62,20	61,70	61,65	70,00	68,58	67,42	67,42	67,63	67,42	67,00	67,63				
		Eur	10,30	11,51	11,07	11,08	11,09	12,60	12,35	12,14	12,14	12,18	12,14	12,06	11,80				
		%	a			- 0,5	- 0,8	- 0,1	+ 13,5	- 2,0	- 5,6	0,0	+ 0,3	- 0,3	- 0,6	+ 0,9			
		b	+ 14,8	+ 5,6	+ 3,8	+ 5,9	+ 2,5	+ 10,4	+ 3,0	- 0,6	- 0,9	0,0	- 2,9	+ 5,7	+ 8,1				
Italia 21		Lit																	
		Eur																	
	%	a																	
		b																	
Niederland 31	1. 70 kg/hl 2. Boordvrij/disponibel Rotterdam of binnenland	Fl	39,10	41,60	41,40	41,70	42,00	41,70	42,70	42,60	43,10	43,30	43,50	43,90	44,50				
		Eur	11,65	12,40	12,34	12,43	12,52	12,43	12,73	12,70	12,85	12,91	12,97	13,08	13,26				
		%	a			+ 1,2	+ 0,7	+ 0,7	- 0,7	+ 2,4	- 0,2	+ 1,2	+ 0,5	+ 0,5	+ 0,9	+ 1,4			
		b	+ 7,1	+ 6,4	+ 6,2	+ 6,2	+ 10,5	+ 10,9	+ 11,8	+ 6,8	+ 5,6	+ 5,9	+ 9,3	+ 8,9	+ 8,8				
Belgique/ België 41	1. 68 kg/hl 2. Franco ferme	Fb	604,4	652,4	634,7	641,0	643,3	646,6	671,9	674,5	672,8	683,6	705,4	711,2					
		Eur	12,42	13,41	13,04	13,17	13,22	13,29	13,81	13,86	13,83	14,05	14,50	14,62					
		%	a			- 1,6	+ 1,0	+ 0,4	+ 0,5	- 0,6	+ 0,4	- 0,3	+ 1,6	+ 3,2	+ 0,8				
		b	+ 8,4	+ 7,9	+ 8,9	+ 9,1	+ 10,4	+ 11,1	+ 3,9	+ 7,7	+ 6,3	+ 6,3	+ 10,3	+ 11,9					
Luxembourg 51		Fix																	
		Eur																	
	%	a																	
		b																	
United Kingdom 61		£																	
		Eur																	
	%	a																	
		b																	
Irland 71		£																	
		Eur																	
	%	a																	
		b																	
Danmark 81		Dkr																	
		Eur																	
	%	a																	
		b																	

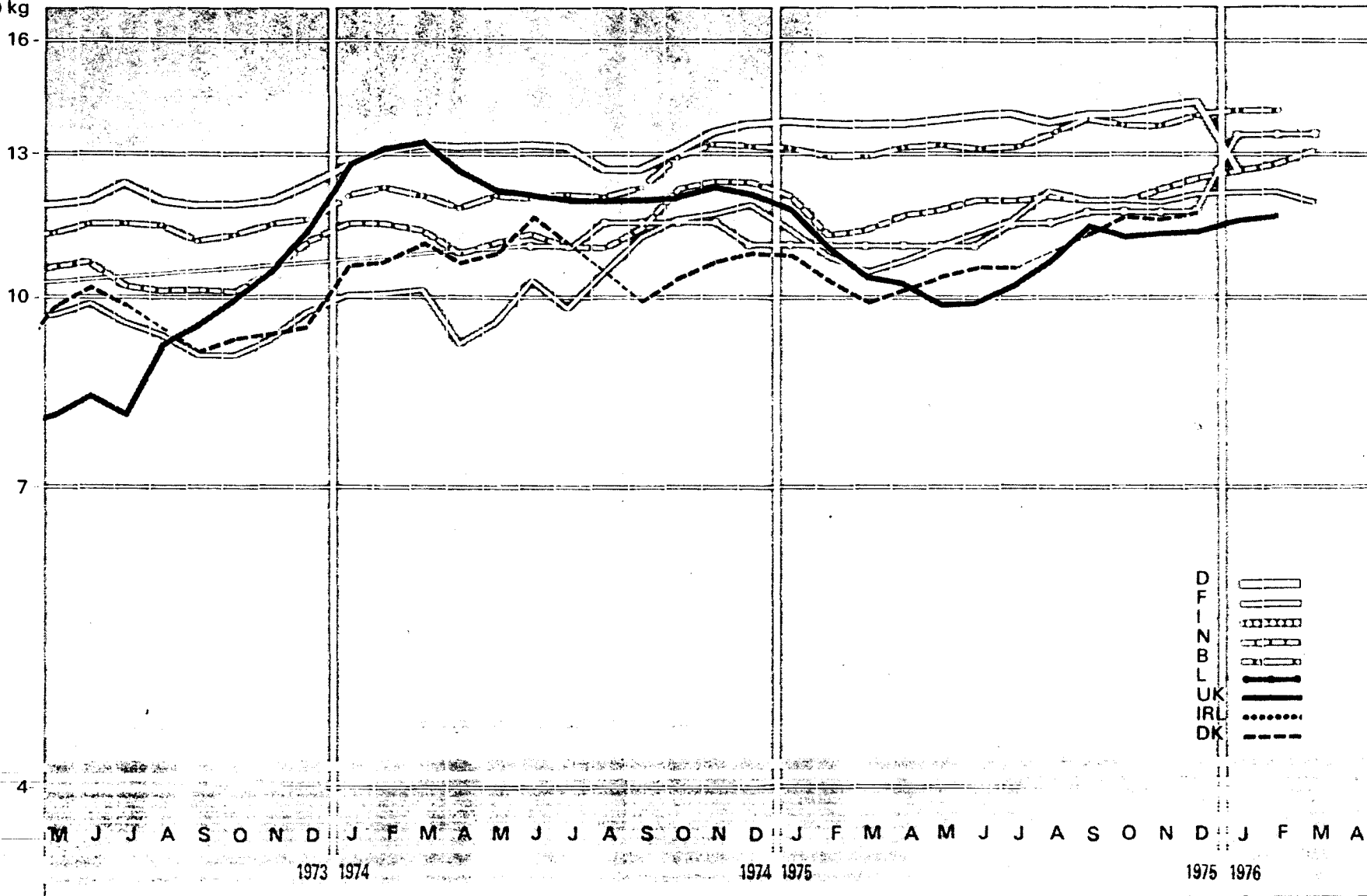
% { a. Veränderung gegenüber dem Vormonat (Landeswährung)
Variation par rapport au mois précédent (Monnaie nationale)
b. Veränderung gegenüber dem gleichen Zeitraum des Vorjahres (Landeswährung)
Variation par rapport à la même période de l'année précédente (Monnaie nationale)

N. B. - Das Sonderheft S7/1973 dieser Reihe enthält eine detaillierte Darstellung der preisbestimmenden Merkmale.
- Le numéro spécial S7/1973 de la présente série contient une description détaillée des caractéristiques déterminantes des prix.

GERSTE / BARLEY / ORGE / ORZO

Eur/100 kg

Log. Maßstab/Echelle Log.



Preise je 100 kg Ware - ohne MWSt / Prix par 100 kg marchandise - hors TVA

Land und Quelle Pays et Source	1. Produktdefinition Définition du produit 2. Frachtlage und Aufmachung Point de livraison et conditionnement	Währungseinheit Unité monétaire	Handelsweg: vom Händler oder von der Genossenschaft an den Landwirt Phase d'échange: du commerçant ou de la coopérative à l'agriculteur														
			Ø		1975										1976		
			KJ 1974	KJ 1975	M	J	J	A	S	O	N	D	J	F	M	A	
Deutschland 01	1. 60-66 kg/hl 2. Ab Landhandel oder Genossenschaft; in Säcken	DM	42,24	45,11	44,88	45,26	45,38	44,70	45,34	45,66	46,12	46,52	40,95				
		Eur	13,12	14,01	13,94	14,06	14,09	13,88	14,08	14,18	14,32	14,45	12,72				
		% a			+ 0,8	+ 0,8	+ 0,3	- 1,5	+ 1,4	+ 0,7	+ 1,0	+ 0,9	-12,0				
		% b	+ 6,7	+ 6,8	+ 6,0	+ 5,9	+ 6,8	+ 8,5	+11,8	+ 8,4	+ 5,8	+ 5,2	- 8,1				
France 11	1. 67 kg/hl 2. Départ organisme stockeur; chargé sur moyen d'évacua- tion, en vrac	Ffr	63,41	65,72	62,89	63,87	64,68	68,22	67,53	67,60	67,36	68,26	68,44	68,59	69,39		
		Eur	10,55	11,57	11,19	11,47	11,63	12,28	12,16	12,17	12,13	12,29	12,32	12,34	12,11		
		% a			0,0	+ 1,6	+ 1,3	+ 5,5	- 1,0	+ 0,1	- 0,4	+ 1,3	+ 0,3	+ 0,1	+ 1,2		
		% b	+19,2	+ 3,6	+ 3,5	- 1,5	+ 7,8	+ 6,2	+ 1,5	- 2,7	- 4,9	- 4,7	+ 0,6	+ 5,8	+10,8		
Italia 21		Lit															
		Eur															
		% a															
		% b															
Niederland 31	1. 65 kg/hl 2. Boordvrij/disponi- bel Rotterdam of binnenland	Fl	38,70	40,40	39,90	40,90	40,90	41,00	40,90	40,90	41,40	42,10	42,80	43,20	44,20		
		Eur	11,53	12,04	11,89	12,19	12,19	12,22	12,19	12,19	12,34	12,55	12,76	12,88	13,17		
		% a			+ 1,5	+ 2,5	0,0	+ 0,2	- 0,2	0,0	+ 1,2	+ 1,7	+ 1,7	+ 0,9	+ 2,3		
		% b	+ 6,6	+ 4,4	+ 6,7	+ 7,5	+10,8	+10,8	+ 6,5	- 0,2	- 0,7	+ 1,0	+ 5,4	+13,1	+15,4		
Belgique/ België 41	1. 59 kg/hl 2. Franco ferme	Fb	603,1	652,5	642,9	638,8	643,6	658,2	676,7	673,4	671,0	684,2	690,8	690,7			
		Eur	12,30	13,41	13,21	13,13	13,23	13,53	13,91	13,84	13,79	14,06	14,20	14,20			
		% a			+ 0,5	- 0,6	+ 0,8	+ 2,3	+ 2,8	- 0,5	- 0,4	+ 2,0	+ 1,0	0,0			
		% b	+ 8,5	+ 8,2	+ 9,0	+ 8,7	+ 8,9	+11,8	+12,9	+ 6,8	+ 4,5	+ 6,6	+ 8,0	+ 9,3			
Luxembourg 51	1. ... kg/hl 2. Départ négoce	Flx	549,2	560,3	538,0	566,7	566,7	566,7	581,0	581,0	581,0	581,0	657,0	657,0	657,0		
		Eur	11,29	11,52	11,06	11,65	11,65	11,65	11,94	11,94	11,94	11,94	13,50	13,50	13,50		
		% a			0,0	+ 5,3	0,0	0,0	+ 2,5	0,0	0,0	0,0	-13,1	0,0	0,0		
		% b	+ 5,3	+ 2,0	- 0,9	+ 4,4	+ 4,4	+ 0,9	+ 3,4	+ 3,4	+ 3,4	+ 3,4	+77,0	+21,0	+21,0	+22,1	
United Kingdom 61	1. ... kg/hl 2. Ex merchant; packaging included	£	6,63	6,47	5,96	6,00	6,21	6,52	6,87	6,90	6,97	6,99	7,17	7,26	7,40		
		Eur	12,42	10,84	9,97	9,88	10,28	10,88	11,53	11,31	11,41	11,42	11,73	11,80	11,58		
		% a			- 0,3	+ 0,7	+ 3,5	+ 5,0	+ 5,4	+ 0,4	+ 1,0	+ 0,3	+ 2,6	+ 1,3	+ 1,9		
		% b	+11,4	- 2,4	- 9,7	- 7,7	- 3,1	+ 1,2	+ 8,0	+ 5,3	+ 1,9	+ 0,9	+ 4,5	+13,8	+22,3		
Irland 71		£															
		Eur															
		% a															
		% b															
Dänmark 81	1. 67 kg/hl. bøjt 16% vand 2. franko leveret - i store vognlad- ninger (mindst 20 t.)	Dkr	82,01	82,55	79,36	80,33	81,00	:	86,00	89,13	88,84	89,58					
		Eur	10,82	10,89	10,47	10,60	10,69		11,35	11,76	11,72	11,82					
		% a			+ 2,5	+ 1,2	+ 0,8		X	+ 3,6	- 0,3	+ 0,8					
		% b	+14,0	+ 0,7	- 4,6	- 9,5	- 4,3		+14,7	+12,2	+ 9,5	+ 7,9					

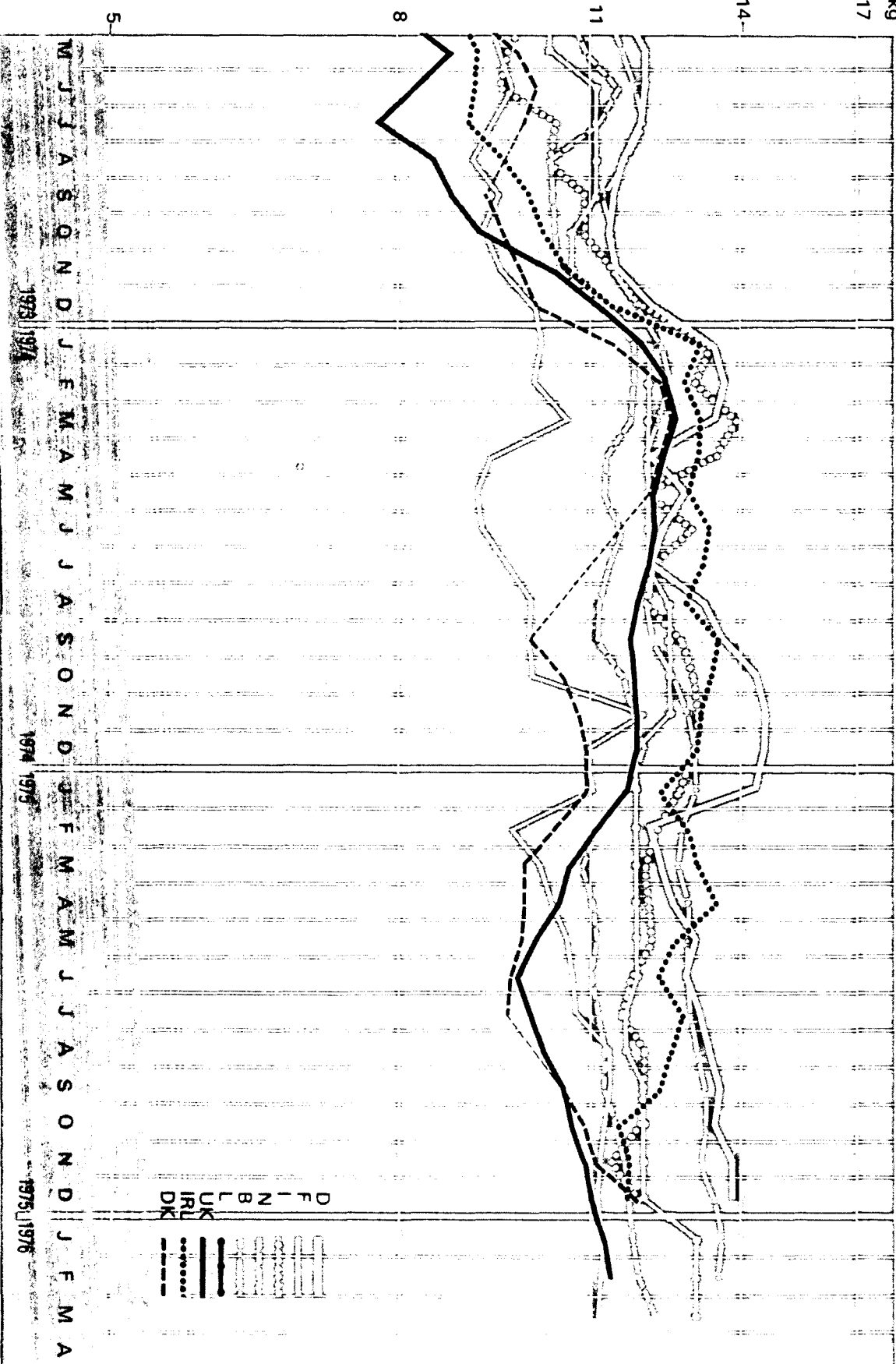
% a. Veränderung gegenüber dem Vormonat (Landeswährung)
Variation par rapport au mois précédent (Monnaie nationale)
b. Veränderung gegenüber dem gleichen Zeitraum des Vorjahres (Landeswährung)
Variation par rapport à la même période de l'année précédente (Monnaie nationale)

N.B. - Das Sonderheft S7/1973 dieser Reihe enthält eine detaillierte Darstellung
der preisbestimmenden Merkmale.
- Le numéro spécial S7/1973 de la présente série contient une description
détaillée des caractéristiques déterminantes des prix.

Log. Maßstab/Echelle Log.

Eur/100 kg

HAFER / OATS / AVOINE / AVENA



A 5. HAFER / OATS

A 5. AVOINE / AVENA

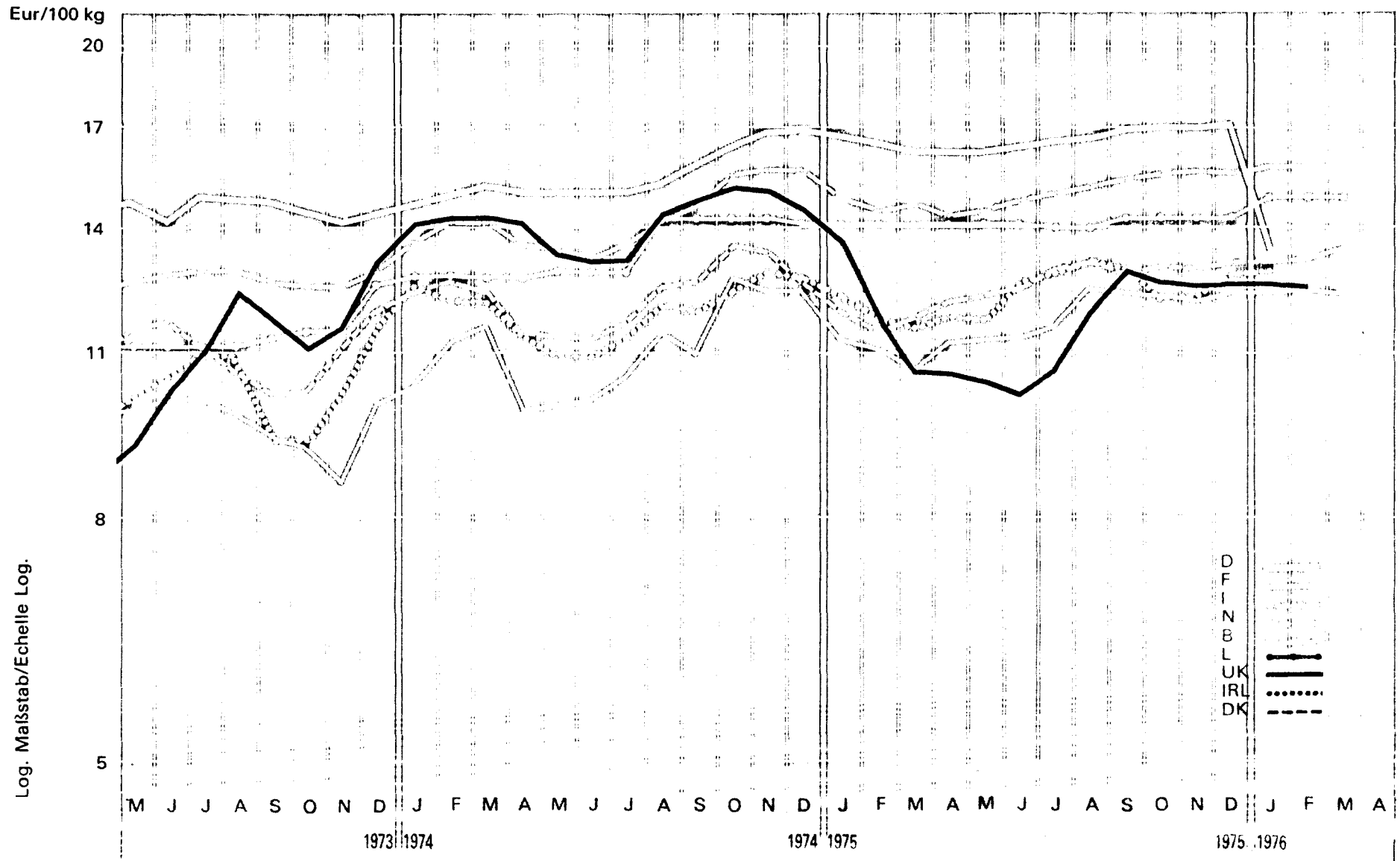
Preise je 100 kg Ware - ohne MWS / Prix par 100 kg marchandise - hors TVA

Land und Quelle Pays et Source	1. Produktdefinition Définition du produit	2. Frachtlage und Aufmachung Point de livraison et conditionnement	Währungsinheit Unité monétaire	Handelsweg: Phase d'échange: Vom Händler an den Landwirt Du commerçant à l'agriculteur														
				Ø		1975 1976												
				KJ 1974	KJ 1975	M	J	J	A	S	O	M	D	J	F	M	A	
Deutschland 01	1. ... kg/hl.	DM	43,16	42,58	41,96	41,52	42,24	42,85	43,46	43,28	44,59	44,65						
		Eur	13,40	13,22	13,03	12,90	13,12	13,31	13,50	13,44	13,85	13,87						
	2. Parität Dortmund, lose.	% a			+ 3,0	- 1,0	+ 1,7	+ 1,4	+ 1,4	- 0,4	+ 3,0	+ 0,1						
		% b	+11,1	- 1,3	+ 1,8	+ 4,2	+ 7,3	- 0,1	- 1,5	- 6,7	- 5,7	- 5,3						
France 11	1. ... kg/hl.	Ffr	61,38	61,34	59,84	59,81	59,84	63,12	63,19	62,42	62,21	62,09	62,66	62,59	63,90			
		Eur	10,21	10,80	10,65	10,74	10,76	11,36	11,38	11,24	11,20	11,18	11,28	11,27	11,15			
	2. Départ négoce; sur moyen d'évacuation; en vrac	% a			+ 0,1	+ 1,5	+ 0,1	+ 5,5	+ 0,1	- 1,2	- 0,3	- 0,2	+ 0,9	- 0,1	- 2,1			
		% b	+17,6	- 1,7	+ 3,4	+ 2,9	+ 1,5	+ 2,6	+ 2,9	- 0,1	-14,5	- 5,2	- 4,9	+ 7,6	+ 6,9			
Italia 21	1. 42/56 kg/hl.	Lit	10598	10332	10553	10233	9908	10198	10140	10176	9700	9798	10375	11008				
		Eur	13,04	11,97	12,12	11,87	11,57	12,04	12,04	11,96	11,40	11,60	11,97	11,51				
	2. Franco partenza venditore	% a			+ 0,3	- 3,0	- 3,2	+ 2,9	- 1,2	+ 0,4	- 4,7	+ 1,0	+ 5,9	+ 6,1				
		% b	+39,3	- 2,5	+ 6,1	- 5,2	- 1,5	+ 3,4	- 0,1	- 7,2	-14,3	-13,7	- 8,3	+ 1,2				
Nederland 31	1. 50 kg/hl.	Ff	38,80	38,00	37,40	37,10	37,40	38,20	37,80	38,40	39,20	39,30	39,70	40,00	41,20			
		Eur	11,56	11,33	11,15	11,06	11,15	11,39	11,27	11,45	11,68	11,71	11,83	11,92	12,28			
	2. Boordvrij /disponibel Rotterdam of binnenland	% a			+ 0,8	- 0,8	+ 0,8	+ 2,1	- 1,0	+ 1,6	+ 2,1	+ 0,3	+ 1,0	+ 0,8	+ 3,0			
		% b	+ 4,3	- 2,1	- 0,8	- 4,3	- 1,8	+ 1,9	+ 0,8	- 1,5	- 1,8	- 2,5	0,0	+ 6,7	+12,3			
Belgique/ België 41	1. 48 kg/hl.	Fb	604,1	636,2	630,8	631,1	631,4	638,1	644,0	647,1	642,4	655,3	663,6	660,9				
		Eur	12,42	13,08	12,96	12,97	12,98	13,11	13,24	13,30	13,20	13,47	13,64	13,58				
	2. Franco ferme	% a			+ 0,4	0,0	0,0	+ 1,1	+ 0,9	+ 0,5	- 0,7	+ 2,0	+ 1,3	- 0,4				
		% b	+ 8,0	+ 5,3	+ 6,1	+ 6,4	+ 5,8	+ 8,1	+ 8,2	+ 4,9	+ 2,0	+ 3,2	+ 4,2	+ 5,4				
Luxembourg 51	1. ... kg/hl.	Ffx	596,0	568,2	538,0	566,7	566,7	566,7	585,7	585,7	585,7	585,7	638,0	638,0	638,0			
		Eur	12,25	11,68	11,06	11,65	11,65	11,65	12,04	12,04	12,04	12,04	13,11	13,11	13,11			
	2. Départ négoce.	% a			0,0	+ 5,3	0,0	0,0	+ 3,4	0,0	0,0	0,0	+ 8,9	0,0	0,0			
		% b	+12,6	- 4,7	- 8,9	- 4,0	- 4,0	- 7,0	- 3,9	- 3,9	- 3,9	+ 0,8	+ 9,8	+ 9,8	+18,6			
United Kingdom 61	1. ... kg/hl.	£	6,47	6,35	6,05	6,00	6,06	6,12	6,33	6,54	6,67	6,77	6,90	6,99	7,10			
		Eur	12,12	10,64	10,12	9,88	10,03	10,22	10,62	10,72	10,92	11,06	11,29	11,37	11,11			
	2. Ex merchant; packaging included.	% a			- 1,6	- 0,8	+ 1,0	+ 1,0	+ 3,4	+ 3,3	+ 2,0	+ 1,5	+ 1,9	+ 1,3	+ 1,6			
		% b	+43,1	- 1,9	- 7,6	- 8,3	- 7,0	- 3,9	+ 2,1	+ 2,7	- 1,3	+ 0,1	+ 1,6	+ 8,2	+14,0			
Irland 71	1. ... kg/hl. Moist. cont. 14-16%	£	7,04	7,44	7,60	7,52	7,74	7,54	7,36	7,06	7,20	7,16						
		Eur	13,18	12,46	12,71	12,39	12,81	12,59	12,35	11,57	11,78	11,70						
	2. Ex store.	% a			- 3,3	- 1,1	+ 2,9	- 2,6	- 2,4	- 4,1	+ 2,0	- 0,6						
		% b	+43,7	+ 5,7	+ 9,2	+ 4,7	+ 8,4	+ 9,0	+ 2,5	- 2,2	- 1,4	- 3,2						
Danmark 81	1. 50 kg/hl. højst 16% vand	Dkr	87,17	79,25	74,92	73,31	73,00	:	80,00	82,59	84,82	90,69						
		Eur	11,50	10,46	9,89	9,67	9,63		10,56	10,90	11,19	11,97						
	2. franko leveret - i store vognladninger (mindst 20t.)	% a			- 0,1	- 2,1	- 0,4		X	+ 3,2	+ 2,7	+ 6,9						
		% b	+19,7	- 9,1	-18,6	X	X		+ 5,3	+ 3,0	+ 3,8	+ 8,9						

% { a. Veränderung gegenüber dem Vormonat (Landeswährung)
Variation par rapport au mois précédent (Monnaie nationale)
b. Veränderung gegenüber dem gleichen Zeitraum des Vorjahres (Landeswährung)
Variation par rapport à la même période de l'année précédente (Monnaie nationale)

N.B. - Das Sonderheft S7/1973 dieser Reihe enthält eine detaillierte Darstellung der preisbestimmenden Merkmale.
- Le numéro spécial S7/1973 de la présente série contient une description détaillée des caractéristiques déterminantes des prix.

MAIS / MAIZE / MAÏS / GRANOTURCO



Log. Maßstab/Echelle Log.

D
F
I
N
B
L
UK
IRL
DK

Preise je 100 kg Ware - ohne MwSt / Prix par 100 kg marchandise - hors TVA

Land und Quelle Pays et Source	1. Produktdefinition Définition du produit	2. Frachtlage und Aufmachung Point de livraison et conditionnement	Währungseinheit Unité monétaire	Handelsweg: Phase d'échange: Vom Händler an den Landwirt Du commerçant à l'agriculteur													
				Ø		1975						1976					
				KJ 1974	KJ 1975	M	J	J	A	S	O	N	D	J	F	M	A
Deutschland 01	1. ... kg/hl. 2. Parität Dortmund, lose.		DM	50,06	53,71	52,54	52,92	53,46	53,96	54,72	54,76	54,86	55,06	43,20			
			Eur	15,55	16,68	16,32	16,44	16,60	16,76	16,99	17,01	17,04	17,10	13,42			
			% a			0,0	+ 0,7	+ 1,0	+ 0,9	+ 1,4	+ 0,1	+ 0,2	+ 0,4	-21,6			
			% b	+ 6,5	+ 7,3	+ 8,7	+ 9,6	+10,4	+ 9,1	+ 6,7	+ 3,4	+ 0,8	+ 0,8	-20,0			
France 11	1. ... kg/hl. 2. Départ organisme stockeur; en vrac		Ffr	67,56	66,13	63,13	62,70	64,99	69,05	68,53	68,09	67,38	68,33	68,34	69,06	70,81	
			Eur	11,24	11,64	11,23	11,26	11,69	12,43	12,34	12,26	12,13	12,30	12,30	12,43	12,36	
			% a			- 2,6	- 0,7	+ 3,7	+ 6,2	- 0,8	- 0,6	- 1,0	+ 1,4	0,0	+ 1,1	+ 2,5	
			% b	+24,4	- 2,1	+ 0,3	- 1,7	+ 1,1	- 1,0	- 2,9	-10,2	-10,0	- 8,0	+ 1,5	+ 5,1	+11,6	
Italia 21	1. ... kg/hl. 2. Franco partenza Milano; per vagone o auto- carro completo; senza imballaggio.		Lit	9730	10637	10275	10738	11005	11175	10866	10390	10431	10840	11238			
			Eur	11,97	12,33	11,80	12,59	12,86	13,19	12,91	12,21	12,26	12,83	12,96			
			% a			- 0,4	+ 4,5	+ 2,5	+ 1,5	- 2,6	- 4,4	+ 0,4	+ 3,9	+ 3,7			
			% b	+30,8	+ 2,5	+14,6	+18,5	+17,9	+12,9	+11,8	- 0,6	- 6,2	- 2,1	+ 3,6			
Niederland 31	1. 70 kg/hl. 2. Boordvrij/disponi- bel Rotterdam		Fl	41,40	42,00	41,10	41,80	43,50	44,00	43,20	43,70	43,50	44,00	44,10	44,40	45,30	
			Eur	12,34	12,52	12,25	12,46	12,97	13,11	12,88	13,03	12,97	13,11	13,14	13,23	13,50	
			% a			+ 0,7	+ 1,7	+ 4,1	+ 1,1	- 1,8	+ 1,2	- 0,5	+ 1,1	+ 0,2	+ 0,7	+ 2,0	
			% b	+ 8,9	+ 1,4	+ 8,2	+10,1	+10,5	+ 4,5	+ 2,1	- 4,2	- 3,3	+ 3,5	+10,0	+15,9	+14,7	
Belgique/ België 41	1. ... kg/hl. 2. Franco ferme.		Fb	698,6	728,2	701,3	719,0	726,0	736,3	746,9	758,1	761,0	755,5	770,0	765,4		
			Eur	14,36	14,97	14,41	14,78	14,92	15,13	15,35	15,58	15,64	15,53	15,82	15,73		
			% a			+ 1,5	+ 2,5	+ 1,0	+ 1,4	+ 1,4	+ 1,5	+ 0,4	- 0,7	+ 1,9	- 0,6		
			% b	+13,4	+ 4,2	+ 6,5	+10,9	+ 9,2	+ 6,5	+ 5,1	- 0,8	- 1,1	- 1,6	+ 5,8	+ 8,9		
Luxembourg 51	1. ... kg/hl. 2. Départ négoce.		Flx	652,4	674,6	652,4	681,0	681,0	681,0	695,2	695,2	695,2	695,2	723,8	723,8	723,8	
			Eur	13,41	13,86	13,41	14,00	14,00	14,00	14,29	14,29	14,29	14,29	14,88	14,88	14,88	
			% a			0,0	+ 4,4	0,0	0,0	+ 2,1	0,0	0,0	0,0	+ 4,1	0,0	0,0	
			% b	+13,0	+ 3,4	+ 3,8	+ 8,3	+ 8,3	- 2,0	0,0	0,0	0,0	+ 1,4	+ 5,6	+15,1	+10,9	
United Kingdom 61	1. ... kg/hl. 2. Ex merchant; packaging inclu- ded.		£	7,60	6,96	6,19	6,18	6,44	7,08	7,63	7,66	7,63	7,63	7,64	7,65	7,82	
			Eur	14,23	11,66	10,35	10,18	10,66	11,82	12,80	12,56	12,49	12,47	12,50	12,44	12,24	
			% a			+ 0,3	- 0,2	+ 4,2	+ 9,9	+ 7,8	+ 0,4	- 0,4	0,0	+ 0,1	+ 0,1	+ 2,2	
			% b	+38,4	- 8,4	-13,9	-10,3	- 8,8	- 8,3	- 2,7	- 7,9	- 8,3	- 6,6	- 3,3	+12,7	+26,3	
Irland 71			£														
			Eur														
			% a														
			% b														
Danmark 81			Dkr														
			Eur														
			% a														
			% b														

% { a. Veränderung gegenüber dem Vormonat (Landeswährung)
Variation par rapport au mois précédent (Monnaie nationale)
b. Veränderung gegenüber dem gleichen Zeitraum des Vorjahres (Landeswährung)
Variation par rapport à la même période de l'année précédente (Monnaie nationale)

N.B. - Das Sonderheft S7/1973 dieser Reihe enthält eine detaillierte Darstellung der preisbestimmenden Merkmale.

- Le numéro spécial S7/1973 de la présente série contient une description détaillée des caractéristiques déterminantes des prix.

A 7. GERSTE GEMAHLEN / GROUND BARLEY

A 7. ORGE MOULU / FARINA D'ORZO

Preise je 100 kg Ware - ohne MWSt / Prix par 100 kg marchandise - hors TVA

Land und Quelle Pays et Source	1. Produktdefinition Définition du produit 2. Frachtlage und Aufmachung Point de livraison et conditionnement	Währungseinheit Unité monétaire	Handelsweg: Phase d'échange: Vom Händler oder von der Genossenschaft an den Landwirt Du commerçant ou de la coopérative à l'agriculteur																				
			Ø		1975 1976																		
			KJ 1974	KJ 1975	N	J	J	A	S	O	N	D	J	F	A								
Deutschland 01		DM																					
		Eur																					
		% a																					
		% b																					
France 11		Ffr																					
		Eur																					
		% a																					
		% b																					
Italia 21		Lit																					
		Eur																					
		% a																					
		% b																					
Niederland 31	1. Ruwe celst. 8,2%	Fi	44,40	46,70	46,00	46,40	46,80	47,00	47,20	47,40	47,60	47,90	48,50	48,80									
	2. Franco boerderij; minder als 1t, in fust.	Eur	13,23	13,92	13,71	13,83	13,95	14,01	14,07	14,13	14,19	14,28	14,46	14,55									
		% a			+ 8,0	+ 0,9	+ 0,9	+ 0,4	+ 0,4	+ 0,4	+ 0,4	+ 0,6	+ 1,3	+ 0,6									
		% b	+ 6,2	+ 5,2	+ 0,4	+ 6,2	+ 7,1	+ 8,0	+ 7,3	+ 4,2	+ 2,6	+ 1,7	+ 3,2	+ 5,9									
Belgique/ België 41	1. Cell.br. max. 8%	Fb	643,3	696,7	681,9	681,3	690,1	703,0	717,9	718,2	719,1	728,8	734,3	733,8									
	2. Franco ferme	Eur	13,22	14,32	14,01	14,00	14,18	14,45	14,75	14,76	14,78	14,98	15,09	15,06									
		% a			- 0,2	- 0,1	+ 1,3	+ 1,9	+ 2,1	0,0	+ 0,1	+ 1,3	+ 0,8	- 0,1									
		% b	+ 9,1	+ 8,3	+ 8,6	+ 8,5	+ 8,8	+11,8	+12,3	+ 7,2	+ 5,3	+ 5,9	+ 7,0	+ 8,8									
Luxembourg 51		Fix																					
		Eur																					
		% a																					
		% b																					
United Kingdom 61	1. Cr. fibre ...%	£	6,92	6,82	6,26	6,32	6,52	6,83	7,18	7,30	7,44	7,45	7,58	7,67	7,80								
	2. Ex merchant, packaging included	Eur	12,96	11,42	10,47	10,41	10,79	11,40	12,05	11,97	12,18	12,17	12,41	12,47	12,21								
		% a			- 0,6	+ 1,0	+ 3,2	+ 4,8	+ 5,1	+ 1,7	+ 1,9	+ 0,1	+ 1,7	+ 1,2	+ 1,7								
		% b	+40,1	- 1,4	- 8,6	- 7,1	- 3,0	+ 1,5	+ 7,2	+ 6,4	+ 4,6	+ 5,1	+ 6,0	+14,5	+22,6								
Irland 71	1. Cr. fibre ...%	£	7,16	7,50	7,24	7,20	7,46	7,66	7,82	7,92	7,94	8,10											
	2. Ex store	Eur	13,41	12,56	12,11	11,86	12,35	12,79	13,12	12,98	13,00	13,24											
		% a			+ 0,6	- 0,6	+ 3,6	+ 2,7	+ 2,1	+ 1,3	+ 0,3	+ 2,0											
		% b	+36,6	+ 4,7	+ 3,4	+ 2,9	+ 7,5	+11,3	+10,8	+ 8,5	+ 6,4	+ 7,7											
Danmark 81		Dkr																					
		Eur																					
		% a																					
		% b																					

% a. Veränderung gegenüber dem Vormonat (Landeswährung)
Variation par rapport au mois précédent (Monnaie nationale)
b. Veränderung gegenüber dem gleichen Zeitraum des Vorjahres (Landeswährung)
Variation par rapport à la même période de l'année précédente (Monnaie nationale)

N.B. - Das Sonderheft S7/1973 dieser Reihe enthält eine detaillierte Darstellung der preisbestimmenden Merkmale.

- Le numéro spécial S7/1973 de la présente série contient une description détaillée des caractéristiques déterminantes des prix.

A8. MAIS, GEMAHLEN / GROUND MAIZE

A8. MAIS MOULU / FARINA DI GRANOTURCO

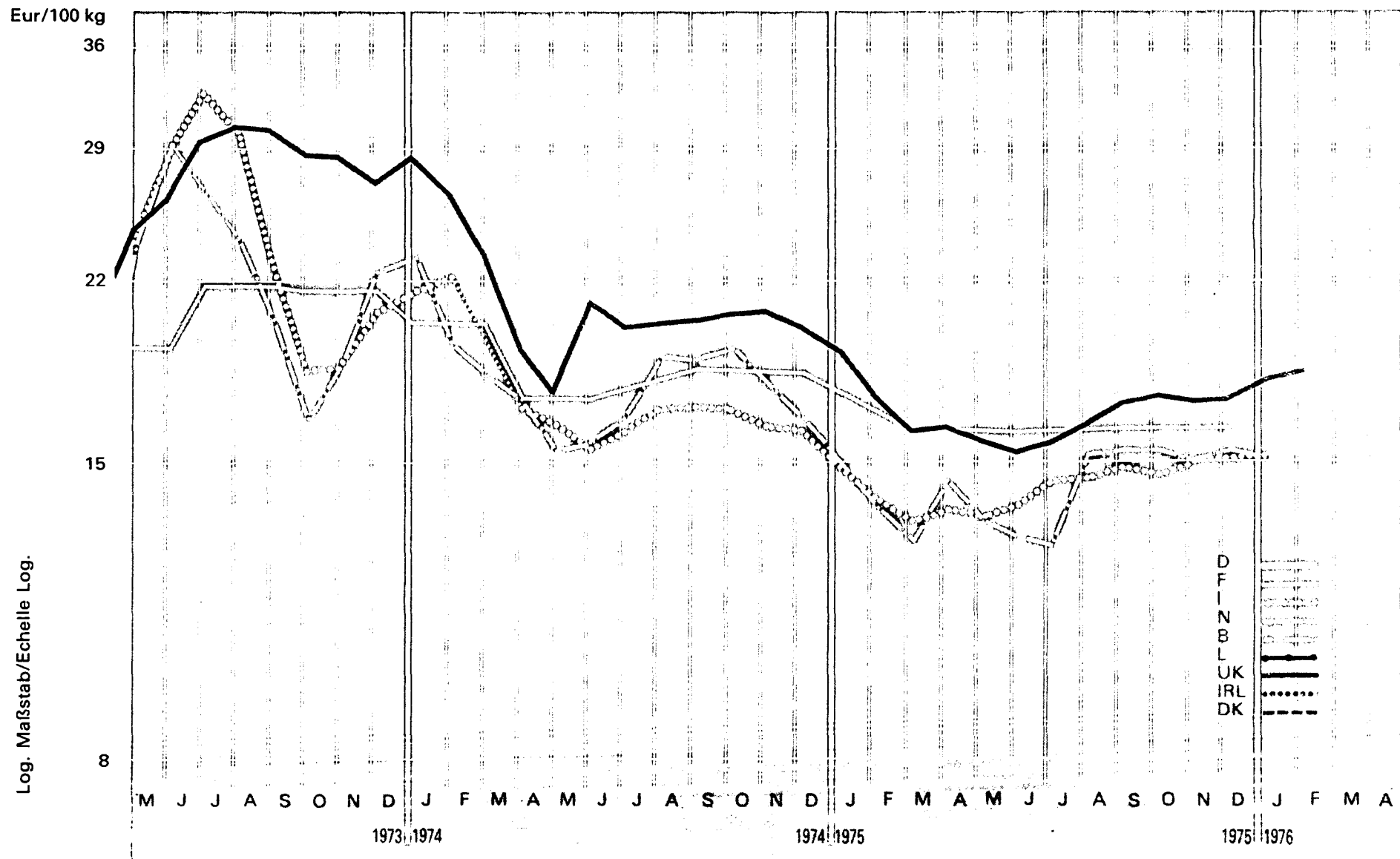
Preise je 100 kg Ware - ohne MWSt / Prix par 100 kg marchandise - hors TVA

Land und Quelle Pays et Source	1. Produktdefinition Définition du produit 2. Frachtlage und Aufmachung Point de livraison et conditionnement	Währungseinheit Unité monétaire	Handelsweg: Vom Händler oder von der Genossenschaft an den Landwirt Phase d'échange: Du commerçant ou de la coopérative à l'agriculteur															
			Ø		1975 1976													
			KJ 1974	KJ 1975	M	J	J	A	S	O	N	D	J	F	M	A		
Deutschland 01		DM																
		Eur																
	a																	
	b																	
France 11		Ffr																
		Eur																
	a																	
	b																	
Italia 21	1. Cell. greg. 4%	Lit	11572	12840	12463	12743	12866	12994	13035	12961	12973	13301	13592	14256				
	2. Franco partenza venditore	Eur	14,23	14,88	14,31	14,78	15,03	15,34	15,48	15,23	15,24	15,74	15,68	14,91				
	a			+ 0,2	+ 2,2	+ 1,0	+ 1,0	+ 0,3	- 0,6	+ 0,1	+ 2,5	+ 2,2	+ 4,9					
	b	+36,1	+11,0	+16,5	+18,2	+17,8	+13,5	+13,5	+ 1,3	- 3,0	- 0,1	+ 4,1	+11,9					
Niederland 31	1. Ruwe celst. 2%	Fl	47,30	48,40	47,40	47,70	48,60	49,10	49,60	49,60	49,80	50,10	50,30	50,40				
	2. Franco boerderij minder als 1t, in fust.	Eur	14,10	14,43	14,13	14,22	14,49	14,63	14,78	14,78	14,84	14,93	14,99	15,02				
	a			+ 0,9	+ 0,6	+ 1,9	+ 1,0	+ 1,0	0,0	+ 0,4	+ 0,6	+ 0,4	+ 0,2					
	b	+ 8,5	+ 2,3	+ 4,9	+ 7,2	+ 8,2	+ 4,7	+ 3,8	- 1,8	- 2,5	- 1,2	+ 4,1	+ 7,7					
Belgique/ België 41	1. Cellulose brute: max. 4,5%	Fb	729,9	768,4	742,0	769,0	783,3	786,4	789,0	795,6	800,6	793,4	805,9	799,5				
	2. Franco ferme.	Eur	15,00	15,79	15,25	15,60	16,10	16,16	16,22	16,35	16,45	16,31	16,56	16,43				
	a			+ 1,1	+ 3,6	+ 1,9	+ 0,4	+ 0,3	+ 0,8	+ 0,6	- 0,9	+ 1,6	- 0,8					
	b	+12,7	+ 5,3	+ 7,5	+12,3	+12,9	+ 8,1	+ 6,7	- 0,2	- 1,2	+ 1,0	+ 6,6	+10,2					
Luxembourg 51		Flx																
		Eur																
	a																	
	b																	
United Kingdom 61	1. Cr. fibre ...	£	7,86	7,19	6,51	6,38	6,63	7,16	7,54	7,68	7,69	7,68	7,71	7,72	7,86			
	2. Ex merchant packaging included	Eur	14,72	12,04	10,89	10,51	10,98	11,95	12,65	12,59	12,59	12,55	12,62	12,55	12,30			
	a			- 3,0	- 2,0	+ 3,9	+ 8,0	+ 5,3	+ 1,9	+ 0,1	- 0,1	+ 0,4	+ 0,1	+ 1,8				
	b	+39,6	- 8,5	-11,5	-12,7	-10,2	- 8,7	- 6,5	- 8,0	-10,8	- 9,0	- 4,8	+ 4,9	+15,2				
Irland 71	1. Cr. fibre ...	£	8,16	8,16	7,64	7,66	7,88	8,06	8,44	8,70	8,70	8,82						
	2. Ex store	Eur	15,28	13,67	12,78	12,62	13,05	13,46	14,16	14,26	14,24	14,41						
	a			- 0,8	+ 0,3	+ 2,9	+ 2,3	+ 4,7	+ 3,1	0,0	+ 1,4							
	b	+45,2	0,0	- 2,8	- 0,5	+ 1,5	+ 0,2	+ 3,4	- 0,2	- 3,3	- 3,5							
Danmark 81		Dkr																
		Eur																
	a																	
	b																	

% { a. Veränderung gegenüber dem Vormonat (Landeswährung)
Variation par rapport au mois précédent (Monnaie nationale)
b. Veränderung gegenüber dem gleichen Zeitraum des Vorjahres (Landeswährung)
Variation par rapport à la même période de l'année précédente (Monnaie nationale)

N.B. - Das Sonderheft 57/1973 dieser Reihe enthält eine detaillierte Darstellung der preisbestimmenden Merkmale.
- Le numéro spécial 57/1973 de la présente série contient une description détaillée des caractéristiques déterminantes des prix.

ERDNUSSKUCHEN / GROUND-NUT CAKE / TOURTEAU D'ARACHIDES / PANNELLO DI ARACHIDI



B1. ERDNUSSKUCHEN AUS GESCHAELTER SAAT
(gepresst)/ DECORTICATED GROUND-NUT CAKE (expeller)

B1. TOURTEAU DE PRESSION D'ARACHIDES DECORTI-
QUEES / PANNELLO DI ARACHIDI DECORTICATE

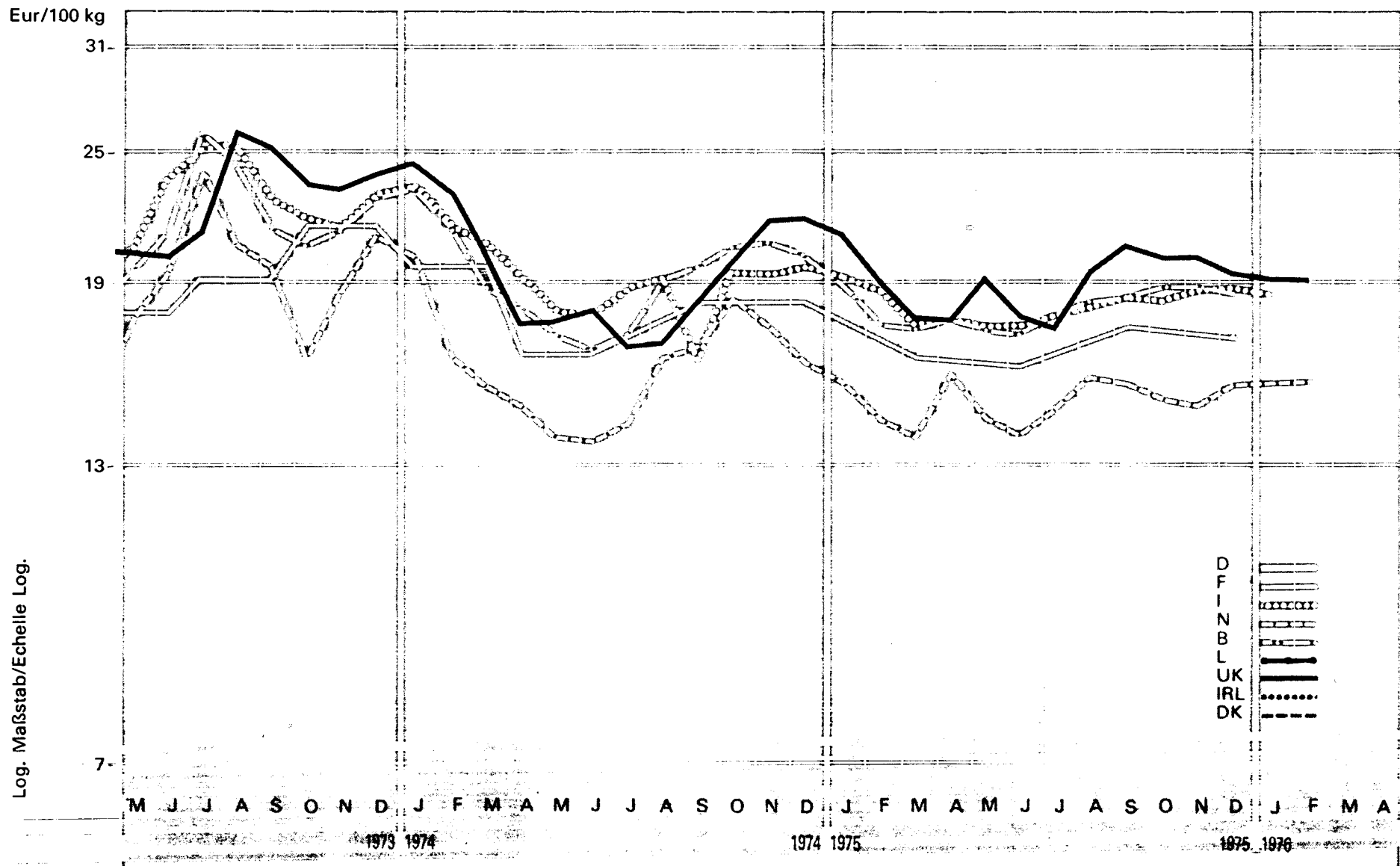
Preise je 100 kg Ware - ohne MWSt / Prix par 100 kg marchandise - hors TVA

Land und Quelle Pays et Source	1. Produktdefinition Définition du produit 2. Frachtlage und Aufmachung Point de livraison et conditionnement	Währungseinheit Unité monétaire	Handelsweg: Phase d'échange:		Vom Händler oder von der Genossenschaft an den Landwirt Du commerçant ou de la coopérative à l'agriculteur														
			Ø		1975 1976														
			KJ 1974	KJ 1975	M	J	J	A	S	O	N	D	J	F	M	A			
Deutschland 01		DM																	
		Eur																	
		% a																	
		% b																	
France 11	1. Prot.br.min. ...% Cell.br. max. ...%	Ffr	112,9	92,19		90,21			90,84			90,84							
	2. Départ négoce ou coopérative	Eur	18,78	16,23		16,20			16,36			16,36							
		% a				X			X			X							
		% b	-8,3	-18,4		-18,1			-17,9			-17,9							
Italia 21	1. Prot. greg. 40% Cell. greg. 7%	Lit	14218	12462	11967	12067	12417	12433	12517	12517	12833	12837	13238	14125					
	2. Franco partenza venditore	Eur	17,49	14,44	13,74	14,00	14,51	14,68	14,87	14,71	15,08	15,19	15,27	14,77					
		% a			-1,6	+0,8	+2,9	+1,2	+0,7	0,0	+2,5	0,0	+3,1	+6,7					
		% b	-7,5	-12,4	-12,0	-7,4	-7,2	-11,7	-10,4	-12,9	-9,1	-9,1	+0,7	+12,4					
Niederland 31	1. Ruw eiwit 50% Ruw celst. 5%	Fl	:	:	:	:	:	:	:	:	:	:	:	:	:	:	:	:	:
	2. Boordvrij / dispo- nibel Rotterdam	Eur																	
		% a																	
		% b																	
Belgique/ België 41	1. Prot. br. min. ...% Cell. br. max. ...%	Fb	891,0	700,8	666,5	643,9	635,4	745,1	750,7	750,0	730,4	751,6	738,9						
	2. Dép. port d'import. Anvers; en vrac.	Eur	18,31	14,40	13,70	13,23	13,06	15,31	15,43	15,41	15,01	15,45	15,19						
		% a			-6,5	-3,4	-1,3	+17,3	+0,8	-0,1	-2,6	+2,9	-1,7						
		% b	-13,8	-21,3	-11,7	-16,2	-22,2	-19,9	-19,1	-20,4	X	-8,0	X						
Luxembourg 51		Flx																	
		Eur																	
		% a																	
		% b																	
United Kingdom 61	1. Cr. prot.min. ...% Cr. fibre max. ...%	£	11,55	10,11	9,52	9,41	9,56	9,93	10,32	10,74	10,67	10,72	11,21	11,44	11,59				
	2. Ex merchant; packaging included.	Eur	21,63	16,93	15,92	15,50	15,83	16,58	17,32	17,61	17,46	17,52	18,35	18,60	18,14				
		% a			-0,3	-1,2	+1,6	+3,9	+3,9	+4,1	-0,7	+0,5	+4,6	+2,1	+1,3				
		% b	-16,0	-12,5	-1,0	-17,0	-11,6	-8,1	-4,8	-4,6	-8,0	-6,7	+0,5	+11,6	+21,6				
Irland 71		£																	
		Eur																	
		% a																	
		% b																	
Danmark 81		Dkr																	
		Eur																	
		% a																	
		% b																	

* a. Veränderung gegenüber dem Vormonat (Landeswährung)
Variation par rapport au mois précédent (Monnaie nationale)
b. Veränderung gegenüber dem gleichen Zeitraum des Vorjahres (Landeswährung)
Variation par rapport à la même période de l'année précédente (Monnaie nationale)

N.B. - Das Sonderheft S7/1973 dieser Reihe enthält eine detaillierte Darstellung
der preisbestimmenden Merkmale.
- Le numéro spécial S7/1973 de la présente série contient une description
détaillée des caractéristiques déterminantes des prix.

LEINKUCHEN / LINSEED CAKE / TOURTEAU DE LIN / PANELLO DI LINO



B 2. LEINKUCHEN (GEPRESST) / LINSEED CAKE
(EXPELLER)

B 2. TOURTEAU DE PRESSION DE LIN / PANNELLO DI LINO

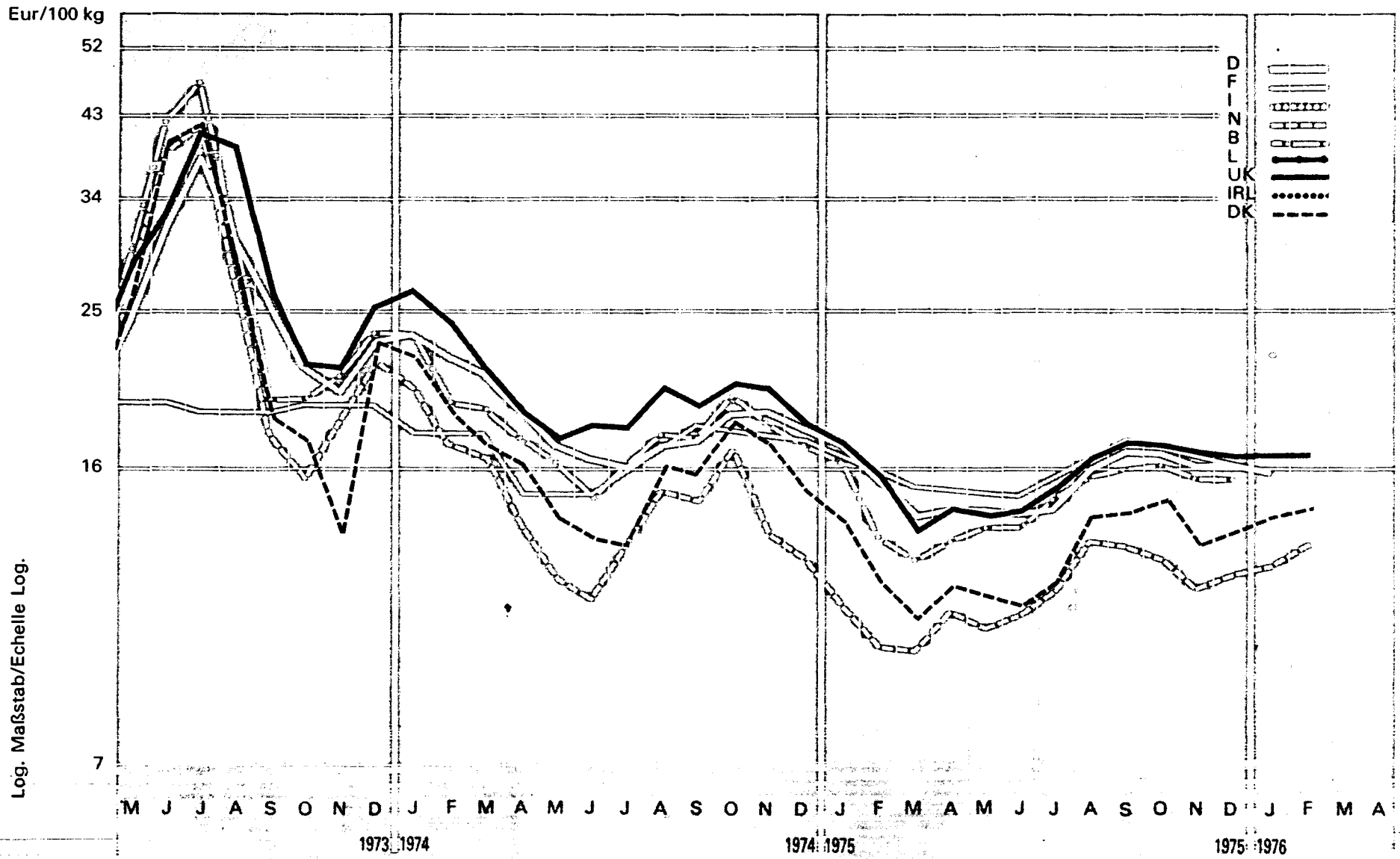
Preise je 100 kg Ware - ohne MWSt / Prix par 100 kg marchandise - hors TVA

Land und Quelle Pays et Source	1. Produktdefinition Définition du produit 2. Frachtlage und Aufmachung Point de livraison et conditionnement	Währungseinheit Unité monétaire	Handelsweg: Phase d'échange: Vom Händler oder von der Genossenschaft an den Landwirt Du commerçant ou de la coopérative à l'agriculteur		1975 1976												
			KJ 1974	KJ 1975	M	J	J	A	S	O	N	D	J	F	M	A	
Deutschland 01		DM															
		Eur															
		%	a														
		%	b														
France 11	1. Prot. br. ... % Cell. br. ... %	Ffr	109,2	94,27		89,19				96,52			94,35				
		Eur	18,16	16,60		16,01				17,38			16,99				
		%	a			X				X			X				
		%	b	+ 4,5	-13,7		-14,1				-10,0			-13,7			
Italia 21	1. Prot. greg. 32% Cell. greg. 7%	Lit	16109	15670	15172	15106	15256	15366	15569	15615	15934	15914	16064	16483			
		Eur	19,81	18,16	17,42	17,52	17,82	18,14	18,49	18,35	18,72	18,83	18,53	17,24			
		%	a			- 0,1	- 0,4	+ 1,0	+ 0,7	+ 1,3	+ 0,3	+ 2,0	- 0,1	+ 0,9	+ 2,6		
		%	b	- 1,0	- 2,7	+ 2,1	+ 2,2	- 1,1	- 2,5	- 3,9	- 4,2	- 4,2	- 6,2	- 5,0	- 0,1		
Niederland 31	1. Ruw eiwit 33% Ruwe celst. 9%	Fl	54,10	50,00	48,20	46,30	49,20	52,60	51,90	50,60	49,60	51,70	51,90	52,00	:		
		Eur	16,12	14,90	14,37	13,80	14,66	15,68	15,47	15,08	14,78	15,41	15,47	15,50			
		%	a			- 9,6	- 3,9	+ 6,3	+ 6,9	- 1,3	- 2,5	- 2,0	+ 4,2	+ 0,4	+ 0,2		
		%	b	-16,1	- 7,6	+ 3,9	+ 0,1	+ 2,1	- 4,2	- 7,0	-17,9	-15,2	- 4,1	- 0,4	+ 7,9		
Belgique/ België 41	1. Prot.br. 31 - 32,5% Cell. br.%	Fb	944,2	880,5	849,8	833,9	865,1	891,3	901,4	916,7	918,9	909,2					
		Eur	19,41	18,10	17,47	17,14	17,78	18,32	18,53	18,84	18,89	18,69					
		%	a			- 1,2	- 1,9	+ 3,7	+ 3,0	+ 1,1	+ 1,7	+ 0,2	- 1,1				
		%	b	- 7,9	- 6,8	+ 2,5	+ 2,5	+ 3,3	- 3,6	- 6,3	- 8,6	- 9,5	- 7,0				
Luxembourg 51		Flx															
		Eur															
		%	a														
		%	b														
United Kingdom 61	1. Cr. prot. ... % Cr. fibre ... %	£	10,44	11,44	11,40	10,81	11,04	11,66	12,18	12,22	12,24	11,92	11,74	11,72	11,94		
		Eur	19,55	19,16	19,06	17,81	17,28	19,47	20,44	20,03	20,03	19,48	19,21	19,06	18,69		
		%	a			+11,2	- 5,2	+ 2,1	+ 5,6	+ 4,5	+ 0,3	+ 0,2	- 2,6	- 1,5	- 0,2	+ 1,9	
		%	b	- 8,7	+ 9,6	+33,6	+12,3	+23,2	+29,1	+25,1	+13,9	+ 1,5	- 3,5	- 4,0	+ 6,4	+15,6	
Irland 71		£															
		Eur															
		%	a														
		%	b														
Danmark 81		Dkr															
		Eur															
		%	a														
		%	b														

% { a. Veränderung gegenüber dem Vormonat (Landeswährung)
Variation par rapport au mois précédent (Monnaie nationale)
b. Veränderung gegenüber dem gleichen Zeitraum des Vorjahres (Landeswährung)
Variation par rapport à la même période de l'année précédente (Monnaie nationale)

N. B. - Das Sonderheft S7/1973 dieser Reihe enthält eine detaillierte Darstellung der preisbestimmenden Merkmale.
- Le numéro spécial S7/1973 de la présente série contient une description détaillée des caractéristiques déterminantes des prix.

SOJASCHROT / SOJABEAN MEAL / TOURTEAU DE SOJA / PANNELLO DI SOIA



B 3. SOJAEXTRAKTIONSSCHROT, GETOASTET /
TOASTED EXTRACTED SOYABEAN MEAL

B 3. TOURTEAU D'EXTRACTION DE SOJA CUIT / PANNELLO
D'ESTRAZIONE DI SOIA TOSTATA

Preis je 100 kg Ware - ohne MWSt / Prix par 100 kg marchandise - hors TVA

Land und Quelle Pays et Source	1. Produktdefinition Définition du produit 2. Frachtlage und Aufmachung Point de livraison et conditionnement	Währungseinheit Unité monétaire	Handelsweg: Phase d'échange: Vom Händler oder von der Genossenschaft an den Landwirt (ausser DK) Du négoce ou de la coopérative à l'agriculteur (sauf DK)															
			Ø		1975												1976	
			KJ 1974	KJ 1975	M	J	J	A	S	O	N	D	J	F	M	A		
Deutschland 01	1. Rohprot. 42-44% Rohfaser ...%	DM	61,40	50,85	47,78	47,36	47,84	51,54	54,80	55,02	52,36	52,58	51,39					
		Eur	19,07	15,79	14,84	14,71	14,86	16,01	17,02	17,09	16,26	16,33	15,96					
	% a																	
		% b			-0,3	-0,9	+1,0	+7,7	+6,3	+0,4	-4,8	+0,4	-2,3					
France 11	1. Prot. br. ...% Cell. br. ...%	Ffr	104,1	90,02		84,42			93,31			90,67						
		Eur	17,33	15,85		15,16			16,80			16,32						
	% a				X			X			X							
		% b			-5,0	-13,5		-11,6		-14,6		-14,1						
Italien 21		Lit																
		Eur																
		% a																
		% b																
Niederland 31	1. Ruw eiwit 45,5% Ruwe celst. 6%	Ff	50,90	40,50	37,00	37,40	41,10	46,40	46,00	44,40	41,50	42,90	43,80	46,00	:			
		Eur	15,17	12,07	11,03	11,15	12,25	13,83	13,71	13,23	12,37	12,79	13,05	13,71				
	% a																	
		% b			-3,6	+1,1	+9,9	+12,9	-0,9	-3,5	-5,9	+3,4	+2,1	+5,0				
Belgien/ Belgique 41	1. Prot. br. 44,5% Cell. br. 8-10%	Fb	897,6	722,5	688,4	689,3	735,2	768,6	780,0	790,0	770,0	767,6						
		Eur	18,45	14,85	14,15	14,17	15,11	15,80	16,03	16,24	15,82	15,78						
	% a																	
		% b			-31,4	-19,5	-13,2	-5,7	-6,3	-11,8	-9,4	-19,3	-15,8	-8,1				
Luxemburg 51		Fix																
		Eur																
		% a																
		% b																
United Kingdom 61	1. Cr. prot. ...% Cr. fibre ...%	£	11,00	9,56	8,66	8,92	9,31	10,05	10,45	10,62	10,39	10,33	10,26	10,33	10,74			
		Eur	20,60	16,01	14,48	14,70	15,41	16,78	17,53	17,41	17,00	16,88	16,79	16,80	16,81			
	% a																	
		% b			-23,7	-13,1	-10,4	-9,4	-4,8	-9,5	+0,9	-6,1	-9,1	-2,7	+2,2	+13,4	+31,0	
Irland 71		£																
		Eur																
		% a																
		% b																
Dänemark 81	1. Cr. prot. ...% Cr. fibre ...%	Dkr	127,3	100,7	91,62	89,54	95,36	110,10	111,48	113,63	103,94	106,58	109,90	112,25	115,30			
		Eur	16,80	13,29	12,09	11,82	12,58	14,53	14,71	14,99	13,72	14,06	14,50	14,81	15,21			
	% a																	
		% b			-33,4	-20,9	-16,8	-14,6	-8,1	-10,0	-7,9	-20,7	-21,2	-8,6	+1,3	+19,3	+33,6	

% a. Veränderung gegenüber dem Vormonat (Landeswährung)
Variation par rapport au mois précédent (Monnaie nationale)
b. Veränderung gegenüber dem gleichen Zeitraum des Vorjahres (Landeswährung)
Variation par rapport à la même période de l'année précédente (Monnaie nationale)

N. B. - Das Sonderheft S7/1973 dieser Reihe enthält eine detaillierte Darstellung der preisbestimmenden Merkmale.

- Le numéro spécial S7/1973 de la présente série contient une description détaillée des caractéristiques déterminantes des prix.

B 4. ERDNUSSKUCHEN AUS GESCHAELTER SAAT (EXTRAKT) / B 4. TOURTEAU D'EXTRACTION D'ARACHIDES DECORTIQUES / PANELLO D'ESTRAZIONE DI ARACHIDI DECORTICATE

Preise je 100 kg Ware - ohne MWSt / Prix par 100 kg marchandise - hors TVA

Land und Quelle Pays et Source	1. Produktdefinition Définition du produit	2. Frachtlage und Aufmachung Point de livraison et conditionnement	Währungseinheit Unité monétaire	Handelsweg: Phase d'échange: Vom Händler oder von der Genossenschaft an den Landwirt Du commerçant ou de la coopérative à l'agriculteur														
				Ø		1975 1976												
				KJ 1974	KJ 1975	N	J	J	A	S	O	N	D	J	F	M	A	
France 11	1. Prot.br. ... % Coll.br. ... %	2. Départ négoce ou coopérative	Ffr	110,3	91,06		88,20			92,88			91,40					
			Eur	18,35	16,03		15,83			16,72			16,46					
			% a b				X			X			X					
				-3,1	-17,5		-18,2			-14,8			-13,0					
Niederland 31	1. Ruw eiwit 54% Ruwe celst. 5%	2. Boordvrij /disponibel Rotterdam	Fl	51,00	:	:	:	:	:	:	:	:	:	:	:	:	:	
			Eur	15,20														
			% a b															
				-31,6														
United Kingdom 61	1. Cr. prot. ... % Cr. fibre ... %	2. Ex merchant; packaging included	£	11,40	10,37	10,41	9,52	9,69	9,79	10,74	10,73	10,63	10,63	10,75	11,18	10,73		
			Eur	21,35	17,37	17,41	15,68	16,04	16,34	18,02	17,59	17,40	17,37	17,59	18,18	18,36		
			% a b			+4,6	-8,5	+1,8	+1,0	+9,7	-0,1	-0,1	0,0	+1,1	+4,0	+4,9		
				-9,5	-9,0	+10,7	-3,9	-4,2	-14,9	-6,9	-8,8	-12,1	-11,7	-9,0	+0,8	+1,4		

B 5. LEINKUCHEN (EXTRAKT) / LINSEED CAKE (EXTRACTED)

B 5. TOURTEAU D'EXTRACTION DE LINO / PANELLO D'ESTRAZIONE DI LINO

Preise je 100 kg Ware - ohne MWSt / Prix par 100 kg marchandise - hors TVA

Land und Quelle Pays et Source	1. Produktdefinition Définition du produit	2. Frachtlage und Aufmachung Point de livraison et conditionnement	Währungseinheit Unité monétaire	Handelsweg: Phase d'échange: Vom Händler oder von der Genossenschaft an den Landwirt Du commerçant ou de la coopérative à l'agriculteur														
				Ø		1975 1976												
				KJ 1974	KJ 1975	N	J	J	A	S	O	N	D	J	F	M	A	
France 11	1. Prot.br. ... % Cell.br. ... %	2. Départ négoce ou coopérative	Ffr	:														
			Eur															
			% a b															
Niederland 31	1. Ruw eiwit 33,5% Ruwe celst. 8%	2. Boordvrij /disponibel Rotterdam	Fl	47,80	43,20	46,80	41,90	42,80	46,00	44,80	43,70	41,90	43,50	43,30	44,60	:		
			Eur	14,25	12,88	13,95	12,49	12,76	13,71	13,35	13,03	12,49	12,97	12,91	13,29			
			% a b			X	-10,5	+2,1	+7,5	-2,6	-2,5	-4,1	+3,8	-0,5	+3,0			
				-19,7	-9,6	+8,2	+1,9	+2,9	+0,2	-1,1	-15,6	-18,0	-6,2	+6,1	+13,2			
Irland 71	1. Cr. prot. ... % Cr. fibre ... %	2. Ex store	£															
			Eur															
			% a b															

* a. Veränderung gegenüber dem Vormonat (Landeswährung)
Variation par rapport au mois précédent (Monnaie nationale)
b. Veränderung gegenüber dem gleichen Zeitraum des Vorjahres (Landeswährung)
Variation par rapport à la même période de l'année précédente (Monnaie nationale)

N.B. - Das Sonderheft S7/1973 dieser Reihe enthält eine detaillierte Darstellung der preisbestimmenden Merkmale.
- Le numéro spécial S7/1973 de la présente série contient une description détaillée des caractéristiques déterminantes des prix.

B6. SONNENBLUMENKUCHEN (EXTRAKT) / SUNFLOWER
CAKE (EXTRACT)

B6. TOURTEAU D'EXTRACTION DE TOURNESOL /
PANELLO DI ESTRAZIONE DI GIRASOLE

Preise je 100 kg Ware - ohne MWSt / Prix par 100 kg marchandise - hors TVA

Land und Quelle Pays et Source	1. Produktdefinition Définition du produit	2. Frachtlage und Aufmachung Point de livraison et conditionnement	Währungseinheit Unité monétaire	Handelsweg: Phase d'échange:		Vom Grosshändler an den Landwirt Du grossiste à l'agriculteur													
				Ø		1975 1976													
				KJ 1974	KJ 1975	M	J	J	A	S	O	N	D	J	F	M	A		
France 11	1. Prot. br. 42% Cell. br. 14%	Ffr	81,94	65,89	60,00	60,50	61,60	67,75	65,40	67,00	66,25	68,00							
		Eur	13,63	11,60	10,68	10,86	11,08	12,20	11,77	12,06	11,93	12,24							
	2. Départ négoce, sur camion.	% a			-12,0	+ 0,8	+ 1,8	+10,0	- 3,5	+ 2,4	- 1,1	+ 2,6							
		% b	-19,8	-19,6	-20,5	-17,6	-17,0	-17,9	-19,8	-23,4	+ 1,9	- 9,3							
Niederland 31	1. Ruw eiwit 44% Ruwe celst 14%	Lit	42,10	35,50	33,80	33,10	34,50	37,40	37,20	37,30	38,10	37,60	39,40	39,85	:				
		Eur	12,55	10,58	10,07	9,87	10,28	11,15	11,09	11,12	11,36	11,21	11,74	11,88					
	2. Boordvrij / beschikbaar Rotterdam	% a			- 1,7	- 2,1	+ 4,2	+ 8,4	- 0,5	+ 0,3	+ 2,1	- 5,0	+ 4,8	+ 1,1					
		% b	-31,3	-15,7	- 4,5	- 4,2	- 1,1	- 6,0	- 7,1	-18,2	- 5,0	- 1,1	+12,9	+17,2					

B7. BAUMWOLLSAATKUCHEN AUS ENTLINTERTER UND
GESCHÄLTETER SAAT / DECORTICATED EXTRACTED
COTTON SEED CAKE

B7. TOURTEAU DE PRESSION DE COTON DECORTIQUE /
PANELLO DI COTONE DECORTICATO

Preise je 100 kg Ware - ohne MWSt / Prix par 100 kg marchandise - hors TVA

Land und Quelle Pays et Source	1. Produktdefinition Définition du produit	2. Frachtlage und Aufmachung Point de livraison et conditionnement	Währungseinheit Unité monétaire	Handelsweg: Phase d'échange:		Vom Händler an den Landwirt (ausser DK) Du négoce à l'agriculteur (sauf DK)													
				Ø		1975 1976													
				KJ 1974	KJ 1975	M	J	J	A	S	O	N	D	J	F	M	A		
Belgique/ België 41	1. Prot. br. 40% Cell. br. max. 15%	Fb	768,5	634,8	591,9	592,5	604,2	616,9	700,0	730,0	725,0	725,0	731,7						
		Eur	15,79	13,05	12,16	12,18	12,42	12,68	14,39	15,00	14,90	14,90	15,04						
	2. Départ port d'importation Anvers; en vrac	% a			- 0,6	+ 0,1	+ 2,0	+ 2,1	+13,5	+ 4,3	- 0,7	0,0	+ 0,1						
		% b	-12,8	-17,4	- 9,6	-10,2	- 1,0	-19,1	- 0,9	+ 1,7	-14,0	X	+20,9						
United Kingdom 61	1. Cr. prot. ...% Cr. fibre ...%	£	10,35	8,93	8,58	8,14	8,31	8,85	9,09	9,44	9,48	9,83	9,91	10,07	10,53				
		Eur	19,38	14,96	14,35	13,41	13,76	14,77	15,25	15,48	15,52	16,06	16,22	16,37	16,48				
	2. Ex merchant; packaging included	% a			- 8,0	- 5,0	+ 2,1	+ 6,5	+ 2,7	+ 3,9	+ 0,4	+ 3,7	+ 0,8	+ 1,6	+ 4,6				
		% b	+13,5	-13,7	-19,1	-15,6	-10,6	- 4,9	- 1,5	+ 0,1	- 4,1	- 0,5	+ 2,4	+ 9,3	+28,7				
Irland 71	1. Cr. prot. ...% Cr. fibre ...%	£																	
		Eur																	
	2. Ex store	% a																	
		% b																	
Danmark 81	1. Cr. prot. 46% Cr. fibre ...%	Dkr	125,4	99,62	90,25	88,22	88,79	102,7	107,1	112,6	109,0	107,3	109,6	113,4	115,1				
		Eur	16,54	13,15	11,91	11,64	11,72	13,55	14,13	14,86	14,38	14,15	14,47	14,96	15,18				
	2. From producer to local dealer, ex warehouse	% a			- 0,3	- 2,2	+ 0,6	+15,7	+ 4,3	+ 5,2	- 3,2	- 1,6	+ 2,2	+ 3,4	+ 1,5				
		% b	-15,2	-20,6	-14,6	-16,9	-13,5	-10,5	-10,5	-10,6	-15,7	-11,6	- 1,2	+14,7	+33,8				

a. Veränderung gegenüber dem Vormonat (Landeswährung)
Variation par rapport au mois précédent (Monnaie nationale)
b. Veränderung gegenüber dem gleichen Zeitraum des Vorjahres (Landeswährung)
Variation par rapport à la même période de l'année précédente (Monnaie nationale)

N.B. - Das Sonderheft S7/1973 dieser Reihe enthält eine detaillierte Darstellung der preisbestimmenden Merkmale.
- Le numéro spécial S7/1973 de la présente série contient une description détaillée des caractéristiques déterminantes des prix.

FISCHMEHL / FISH MEAL / FARINE DE POISSON / FARINA DI PESCE

Eur/100 kg

Log. Maßstab/Echelle Log.

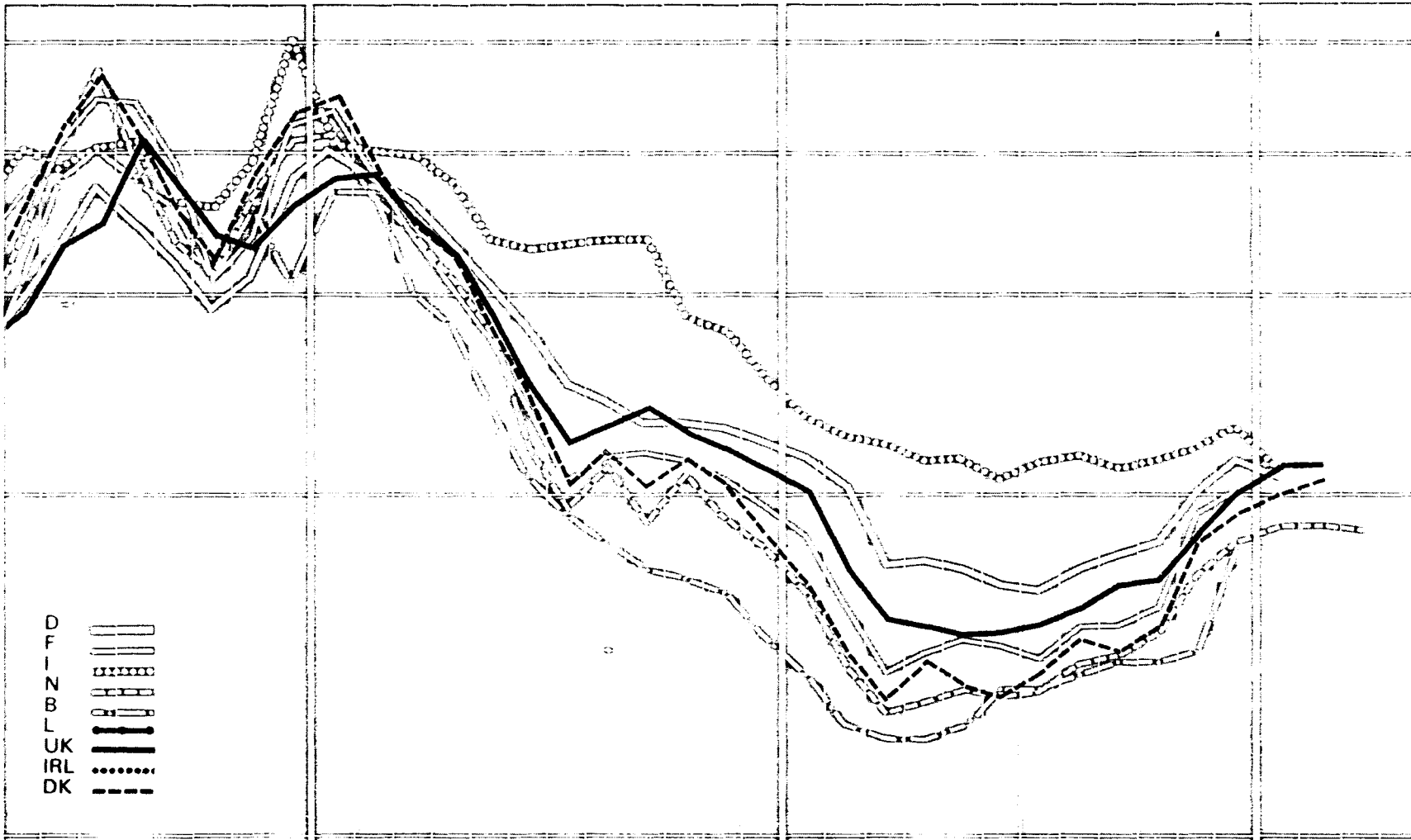
70
56
42
28
14

D
F
I
N
B
L
UK
IRL
DK

M J J A S O N D J F M A M J J A S O N D J F M A M J J A S O N D J F M A

1974 1975

1975 1976



C 1. FISCHMEHL / FISH MEAL

C 1. FARINE DE POISSON / FARINA DI PESCE

Preise je 100 kg Ware - ohne MwSt / Prix par 100 kg marchandise - hors TVA

Land und Quäntität Pays et Quantité	1. Produktdefinition Définition du produit	2. Frachtlage und Aufmachung Point de livraison et conditionnement	Währungseinheit Unité monétaire	Handelsweg: Phase d'échange: Vom Händler oder von der Genossenschaft an den Landwirt (ausser B und DK) Du commerçant ou de la coopérative à l'agriculteur (sauf B et DK)													
				Ø		1975 1976											
				KJ 1974	KJ 1975	M	J	J	A	S	O	N	D	J	F	M	A
Deutschland 01	1. Rohprot.% Rohfett 4-8%	DM	132,3	85,59	81,04	78,60	77,92	80,70	82,82	84,10	90,58	97,12	95,43				
		Eur	41,07	26,58	25,17	24,41	24,20	25,06	25,72	26,12	28,13	30,16	29,64				
	%	a			-1,0	-3,0	-0,9	+3,6	+2,6	+1,5	+7,7	+7,2	-1,8				
	b	-9,1	-35,3	-41,1	-38,9	-32,5	-27,4	-22,2	-21,0	-14,4	-5,6	-3,5					
France 11	1. Prot. br. 65% Mat. grasse br. 10%	Ffr	227,6	134,0	124,5	122,1	119,7	127,6	127,5	130,7	151,9	156,5					
		Eur	37,88	23,60	22,15	21,93	21,53	22,98	22,96	23,53	27,35	28,18					
	%	a			-1,6	-1,9	-2,0	+6,6	-0,1	+2,5	+16,2	+3,0					
	b	-20,2	-41,1	-49,1	-42,5	-31,9	-32,4	-30,6	-29,7	-13,2	-5,7						
Italia 21	1. Prot. br. 60-65% Lipidi 7%	Lit	38628	26776	26780	25075	25919	25763	25239	26027	26648	27789	26194	32089			
		Eur	47,51	31,03	30,75	29,09	30,28	30,42	29,98	30,58	31,35	32,89	30,21	33,57			
	%	a			+0,2	-6,4	+3,4	-0,6	-2,0	+3,1	+2,4	+4,3	-5,7	+22,5			
	b	+4,0	-30,7	-30,1	-34,5	-32,7	-33,8	-34,9	-23,6	-21,8	-11,7	-11,4	+13,0				
Niederland 31	1. Ruw eiwit 66% Ruw vet 8% (Vol vismeel)	Ff	122,7	72,70	67,10	66,20	66,50	71,40	72,40	75,60	83,50	87,90	89,90	89,90	89,80		
		Eur	36,57	21,67	20,00	19,73	19,82	21,28	21,58	22,53	24,89	26,20	26,80	26,80	26,77		
	%	a			+1,1	-1,3	+0,5	+7,4	+1,4	+4,4	+10,4	+5,3	+2,3	0,0	-0,1		
	b	-28,3	-40,7	-48,9	-37,2	-27,9	-29,2	-20,0	-23,2	-8,4	+0,5	+11,3	+27,5	+40,8			
Belgique/ België 41	1. Prot. br.% Mat. grasse br. ...%	Fb	1620	995,2	910,0	975,0	975,0	1007,5	1040	1040	1056	1268					
		Eur	33,29	20,45	18,70	20,04	20,04	20,71	21,37	21,37	21,70	26,06					
	%	a			+3,7	+7,1	0,0	+3,3	+3,2	0,0	+1,5	+20,1					
	b	-29,1	-38,6	-45,1	-31,8	-26,8	-20,5	-14,7	-13,5	-9,7	+16,4						
Luxembourg 51		Fix															
		Eur															
	%	a															
	b																
United Kingdom 61	1. Cr. prot.% Cr. fat%	£	20,90	14,73	13,53	13,74	13,94	14,24	14,72	15,15	16,33	17,56	18,52	18,73	18,87		
		Eur	39,14	24,67	22,63	22,64	23,08	23,77	24,70	24,84	26,73	28,69	30,31	30,46	29,53		
	%	a			+2,1	+1,6	+1,5	+2,2	+3,4	+2,9	+7,8	+7,5	+5,5	+1,1	+0,7		
	b	-9,5	-29,5	-38,4	-27,9	-17,8	-18,9	-18,3	-12,6	-6,4	+3,4	+13,3	+28,7	+40,5			
Irland 71		£															
		Eur															
	%	a															
	b																
Danmark 81	1. Cr. prot. 60% Cr. fat% (Herring meal - Domestic)	Dkr	289,8	170,5	154,70	151,52	158,56	169,33	164,56	173,8	200,6	208,6	214,8	225,3	219,4		
		Eur	38,24	22,50	20,41	19,99	20,92	22,34	21,71	22,94	26,47	27,53	28,34	29,73	28,95		
	%	a			-3,8	-2,1	+4,6	+6,8	-2,8	+5,6	+15,4	+4,0	+3,0	+4,9	-2,6		
	b	-26,9	-41,2	-48,6	-42,5	-26,7	-28,6	-24,4	-24,8	-8,4	+2,7	+14,8	+36,6	+47,0			

% { a. Veränderung gegenüber dem Vormonat (Landeswährung)
Variation par rapport au mois précédent (Monnaie nationale)
b. Veränderung gegenüber dem gleichen Zeitraum des Vorjahres (Landeswährung)
Variation par rapport à la même période de l'année précédente (Monnaie nationale)

N.B. - Das Sonderheft S7/1973 dieser Reihe enthält eine detaillierte Darstellung der preisbestimmenden Merkmale.

- Le numéro spécial S7/1973 de la présente série contient une description détaillée des caractéristiques déterminantes des prix.

C 2. TIERMEHL / ANIMAL MEAL

C 2. FARINE ANIMALE / FARINA ANIMALE

Preise je 100 kg Ware - ohne MwSt / Prix par 100 kg marchandise - hors TVA

Land und Quelle Pays et Source	1. Produktdefinition Définition du produit 2. Frachtlage und Aufmachung Point de livraison et conditionnement	Währungseinheit Unité monétaire	Handelsweg: Phase d'échange:		Vom Händler an den Landwirt (ausser B und DK) Du commerçant à l'agriculteur (sauf B et DK)												
			Ø		1975						1976						
			KJ 1974	KJ 1975	M	J	J	A	S	O	N	D	J	F	M	A	
Deutschland 01		DM															
		Eur															
	%	a															
		b															
France 11	1. Prot.br. 60% Mat.grasse br. 12% Phosphore 4% 2. Départ négoce; sur camion.	Ffr	122,7	92,31	82,50	82,00	83,50	90,88	97,25	98,00	95,63	101,20					
		Eur	20,41	16,25	14,68	14,72	15,02	16,36	17,51	17,64	17,22	18,22					
		%	a			-4,5	-0,6	+1,8	+8,8	+7,0	+0,8	-2,4	+5,8				
		b	-12,5	-24,7	-31,9	-26,0	-22,6	-15,8	-8,7	-0,5	-13,1	-8,0					
Italia 21		Lit															
		Eur															
	%	a															
		b															
Niederland 31	1. Ruw eiwit 59% Ruw vet 6% Fosfor 4% 2. Boordvrij / beschikbaar Rotterdam.	Ff	74,50	55,20	50,50	51,00	51,90	57,90	60,40	60,00	58,50	60,40	61,90	64,00	67,50		
		Eur	22,21	16,45	15,05	15,20	15,47	17,26	18,00	17,88	17,44	18,00	18,45	19,08	20,12		
		%	a			-0,6	+1,0	+1,8	+11,6	+4,3	-0,7	-2,5	+3,2	+2,5	+3,4	+5,2	
		b	-15,2	-25,9	-23,2	-17,6	-18,5	-22,6	-16,3	-21,4	-18,3	-10,5	+3,5	+21,2	+40,6		
Belgique/ België 41	1. Prot.br. 50% Mat.grasse br. ...% Phosphore ...% (Farine de vande) 2. Product. → gross. ou fabr. d'al.comp.; dé- usine, vrac.	Fb	808,5	595,0	525,0	550,0	562,5	622,5	700,0	675,0	687,5	700,0					
		Eur	16,62	12,23	10,79	11,30	11,56	12,79	14,39	13,87	14,13	14,39					
		%	a			+2,4	+4,8	+2,3	+10,7	+12,4	-3,6	+1,9	+1,8				
		b	-29,7	-28,4	-28,8	-24,1	-23,7	-17,0	-5,1	-15,6	+5,8	+21,7					
Luxembourg 51		Ffx															
		Eur															
	%	a															
		b															
United Kingdom 61	1. Cr. prot. min. 55% Cr. fat max. 10% Phosphorus max. 5% 2. Ex merchant packaging included	£	10,48	8,96	7,63	7,71	7,80	8,15	8,92	9,63	10,64	10,67	10,72	10,67	10,40		
		Eur	19,63	15,01	12,76	12,70	12,91	13,61	14,97	15,79	17,41	17,43	17,54	17,35	16,59		
		%	a			-11,4	+1,0	+1,2	+4,5	+9,4	+8,0	+10,5	+0,3	+0,5	-0,5	-0,7	
		b	-20,5	-14,5	-24,1	-10,5	-9,0	-8,5	-5,9	-4,0	-0,4	+1,7	+2,0	+17,1	+29,3		
Ireland 71		£															
		Eur															
	%	a															
		b															
Dänmark 81	1. Cr. prot. 40 - 45% Cr. fat% Phosphorus% (Meat and bone meal) 2. From producer to local dealer ex w.h.	Dkr	133,3	117,0	109,88	110,38	114,63	135,04	141,32	133,84	119,75	116,28	119,38	129,12	142,67		
		Eur	17,60	15,44	14,50	14,57	15,13	17,82	18,65	17,66	15,80	15,34	15,75	17,04	18,83		
		%	a			+10,3	+0,5	+3,9	+17,8	+9,7	-5,3	-10,5	-2,9	+2,7	+8,2	+10,5	
		b	-37,8	-12,2	-5,8	+0,6	+8,8	+6,0	+11,8	-5,7	-16,7	-8,3	+2,6	+19,8	+55,0		

% { a. Veränderung gegenüber dem Vormonat (Landeswährung)
Variation par rapport au mois précédent (Monnaie nationale)
b. Veränderung gegenüber dem gleichen Zeitraum des Vorjahres (Landeswährung)
Variation par rapport à la même période de l'année précédente (Monnaie nationale)

N.B. - Das Sonderheft S7/1973 dieser Reihe enthält eine detaillierte Darstellung der preisbestimmenden Merkmale.
- Le numéro spécial S7/1973 de la présente série contient une description détaillée des caractéristiques déterminantes des prix.

D1. GETREIDESTROH / CEREAL STRAW

DI. PAILLE DE CEREALES / PAGLIA DI CEREALI

Preise je 100 kg Ware - ohne MwSt / Prix per 100 kg marchandise - hors TVA

Land und Quelle Pays et Source	1. Produktdefinition Définition du produit	2. Frachtlage und Aufmachung Point de livraison et conditionnement	Währungseinheit Unité monétaire	Handelsweg: Phase d'échange: Vom Gross- oder Einzelhändler an den Landwirt Du grossiste ou du détaillant à l'agriculteur															
				Ø		1975 1976													
				KJ 1974	KJ 1975	M	J	J	A	S	O	N	D	J	F	M	A		
Deutschland 01			DM																
			Eur																
			%																
				a	b														
France 11	1. Paille de blé de moyenne densité		Ffr	9,67	16,77	16,00	17,00	17,35	16,38	15,25	15,85	17,75	18,25	18,53	18,23				
	2. Départ négoce, sur camion ou wagon		Eur	1,61	2,95	2,85	3,05	3,12	2,95	2,75	2,85	3,20	3,29	3,34	3,28				
		%	a			+ 8,8	+ 6,3	+ 2,1	- 5,6	- 6,9	+ 3,9	+12,0	+ 2,8	+ 1,5	- 1,6				
			b	+46,5	+73,4	+97,0	-101,9	+110,6	+98,5	+68,0	+66,0	+ 5,5	+ 8,4	- 3,4	- 0,1				
Italien 21	1. Paglia di cereali Qualità sana leale, mercantile - in balle		Lit	3002	2521	2329	2468	2293	2131	2494	2440	2439	2728	2628	2686				
	2. Franco partenza venditore		Eur	3,69	2,92	2,67	2,86	2,68	2,52	2,96	2,87	2,87	3,23	3,03	2,81				
		%	a			+ 0,5	+ 6,0	- 7,1	- 7,1	+17,0	- 2,2	0,0	+11,8	- 3,7	+ 2,2				
			b	+44,5	-16,0	-34,6	-23,7	-12,0	-21,1	- 6,0	- 9,6	-11,2	- 1,7	- 6,4	- 4,0				
Niederland 31	1. Tarwestro Doorsneekwaliteit geperst in balen		Fl	14,8	19,0	21,8	21,5	17,5	16,4	18,3	19,0	18,9	18,6	17,7	17,2				
	2. Franco boerderij; minder als 1t; in fust.		Eur	4,41	5,66	6,50	6,41	5,22	4,89	5,45	5,66	5,63	5,54	5,28	5,13				
		%	a			+ 4,8	- 1,4	-18,6	- 6,3	+11,6	+ 3,8	- 0,5	- 1,6	- 4,8	- 2,8				
			b	+55,8	+28,4	+61,5	+56,9	+31,6	+45,1	+22,0	+ 9,2	+ 3,3	- 1,1	- 5,9	- 5,5				
Belgique/ België 41	1. Paille de froment toutes qualités		Fb	129,3	246,0	226,5	238,5	249,6	244,7	251,3	252,1	250,4	263,9	265,8	245,5				
	2. Départ marchand		Eur	2,66	5,06	4,66	4,90	5,13	5,03	5,16	5,18	5,15	5,42	5,46	5,05				
		%	a			- 8,7	+ 5,3	+ 4,7	- 2,0	+ 2,7	+ 0,3	- 0,7	+ 5,4	+ 0,7	- 7,6				
			b	+72,9	+90,3	+161,5	+177,6	+204,4	+181,3	+132,9	+33,0	- 0,6	- 2,9	-11,7	+15,4				
Luxembourg 51			Flx																
			Eur																
		%	a																
			b																
United Kingdom 61			£																
			Eur																
		%	a																
			b																
Irland 71			£																
			Eur																
		%	a																
			b																
Danmark 81			Dkr																
			Eur																
		%	a																
			b																

* a. Veränderung gegenüber dem Vormonat (Landeswährung)
Variation par rapport au mois précédent (Monnaie nationale)
b. Veränderung gegenüber dem gleichen Zeitraum des Vorjahres (Landeswährung)
Variation par rapport à la même période de l'année précédente (Monnaie nationale)

N. B. - Das Sonderheft S7/1973 dieser Reihe enthält eine detaillierte Darstellung der preisbestimmenden Merkmale.
- Le numéro spécial S7/1973 de la présente série contient une description détaillée des caractéristiques déterminantes des prix.

D2. WIESENHEU / MEADOW HAY

D2. FOIN DE PRAIRIE / FIENO DI PRATERIA

Preise je 100 kg Ware - ohne MWSt / Prix par 100 kg marchandise - hors TVA

Land und Quelle Pays et Source	1. Produktdefinition Définition du produit 2. Frachtlage und Aufmachung Point de livraison et conditionnement	Währungseinheit Unité monétaire	Handelsweg: Phase d'échange: Vom Gross- oder Einzelhändler an den Landwirt Du grossiste ou du détaillant à l'agriculteur		Ø																					
			KJ 1974	KJ 1975	1975						1976															
					M	J	J	A	S	O	N	D	J	F	M	A										
Deutschland 01		DM																								
		Eur																								
		% a b																								
France 11	1. Foin (densité moy.) Tarn - G et Crau.	Ffr	30,99	37,48	37,20	37,45	35,37	36,29	37,30	35,30	37,36	41,69	42,05	38,36												
	2. Départ négoce, sur camion ou wagon	Eur	5,16	6,60	6,62	6,72	6,36	6,53	6,72	6,36	6,73	7,51	7,57	6,91												
		% a b			- 0,9	+ 0,7	- 5,6	+ 2,6	+ 2,8	-13,4	+ 5,8	+11,6	+ 0,9	- 8,8												
Italia 21	1. Fieno in balle, Qualità : sana, leale mercantile	Lit	4161	4536	4684	3768	3896	4249	4268	4343	4520	4722	5170	5306												
	2. Franco partenza venditore	Eur	5,12	5,26	5,38	4,37	4,55	5,02	5,07	5,10	5,31	5,59	5,96	5,55												
		% a b			- 5,5	-19,6	+ 3,4	+ 9,1	+ 0,4	+ 1,8	+ 4,1	+ 0,7	+ 9,5	+ 2,6												
Niederland 31	1. Doorsneekwaliteit, geperst in balen.	Fl	27,00	32,40	32,50	28,10	26,50	29,00	32,40	35,50	35,80	35,50	33,10	32,30												
	2. Franco boerderij; minder als 1t, in fust.	Eur	8,05	9,66	9,69	8,38	7,90	8,64	9,66	10,58	10,67	10,58	9,87	9,63												
		% a b			0,0	-13,5	- 5,7	+ 9,4	+11,7	+ 9,6	+ 0,8	- 0,8	- 6,8	- 2,4												
Belgique/ België 41	1. Foin de graminées, toutes qualités.	Fb	241,2	321,2	279,7	321,4	339,0	330,5	340,4	344,6	363,3	358,9	368,1	338,0												
	2. Départ marchand.	Eur	4,96	6,60	5,75	6,61	6,97	6,79	7,00	7,08	7,47	7,38	7,57	6,95												
		% a b			- 2,8	+14,9	+ 5,5	- 2,5	+ 3,0	+ 1,2	+ 5,4	- 1,2	+ 2,6	- 8,2												
Luxembourg 51		Flx																								
		Eur																								
		% a b																								
United Kingdom 61	1. In bales : 45-80 lb; lots of 5 tons or more.	£	3,43	4,70	5,34	5,34	4,90	4,96	4,69	4,56	4,59	4,60	4,63	4,62												
	2. Ex merchant.	Eur	6,42	7,87	8,93	8,80	8,11	8,28	7,87	7,48	7,51	7,52	7,58	7,51												
		% a b			- 0,4	0,0	- 8,2	- 4,3	0,0	- 2,8	+ 0,7	+ 0,2	+ 0,7	- 0,2												
Irland 71		£																								
		Eur																								
		% a b																								
Danmark 81		Dkr																								
		Eur																								
		% a b																								

% { a. Veränderung gegenüber dem Vormonat (Landeswährung)
Variation par rapport au mois précédent (Monnaie nationale)
b. Veränderung gegenüber dem gleichen Zeitraum des Vorjahres (Landeswährung)
Variation par rapport à la même période de l'année précédente (Monnaie nationale)

N. B. - Das Sonderheft S7/1973 dieser Reihe enthält eine detaillierte Darstellung der preisbestimmenden Merkmale.
- Le numéro spécial S7/1973 de la présente série contient une description détaillée des caractéristiques déterminantes des prix.

D3 LUZERNEGRUEN / DRIED LUCERNE

D3 LUZERNE DES HYDRATEE / ERBA MEDICA
DISIDRATATA

Preise je 100 kg Ware - ohne MWSt / Prix par 100 kg marchandise - hors TVA

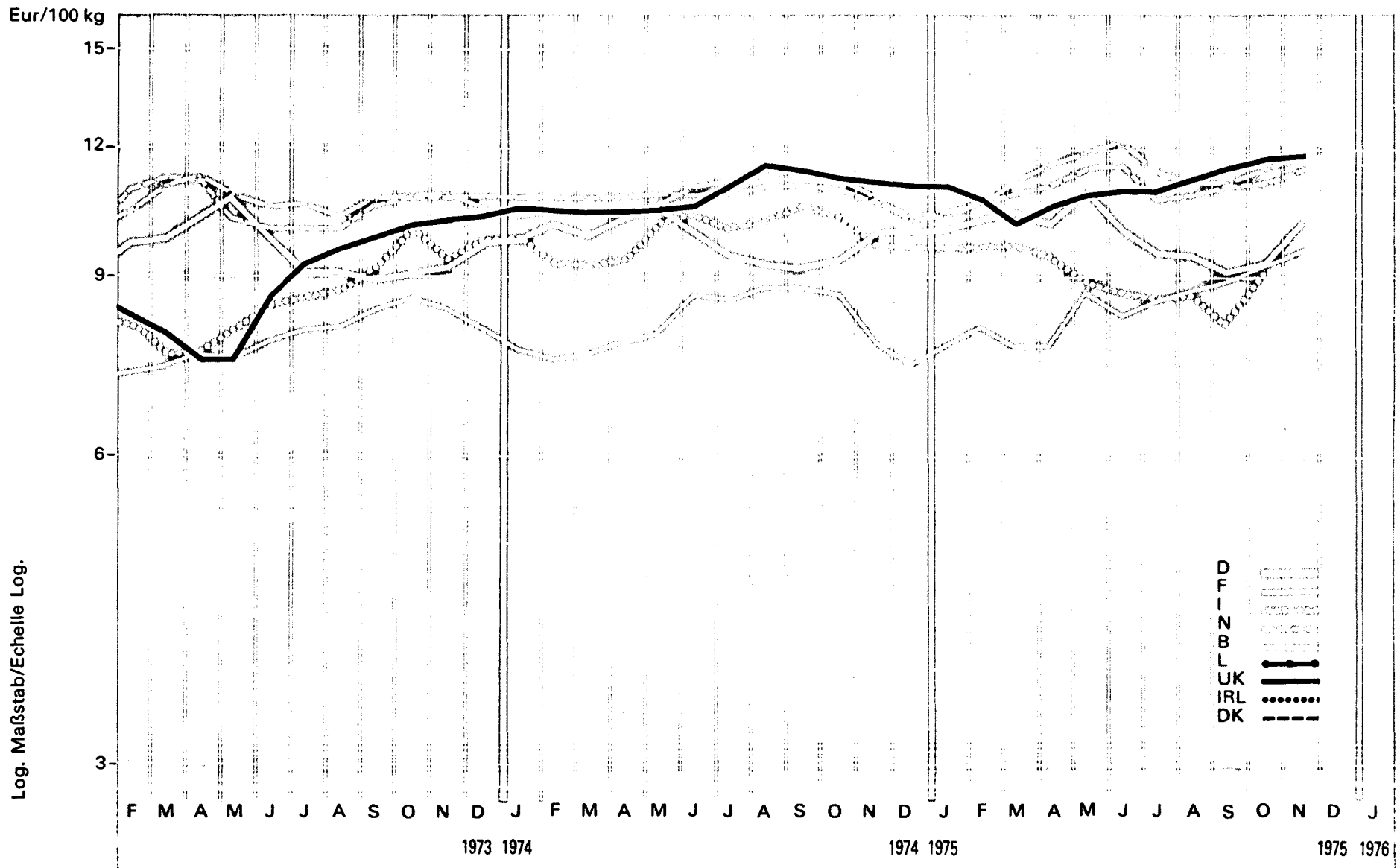
Land und Quelle Pays et Source	1. Produktdefinition Définition du produit 2. Frachtlage und Aufmachung Point de livraison et conditionnement	Währungseinheit Unité monétaire	Handelsweg: Vom Händler oder von der Genossenschaft an den Landwirt Phase d'échange: Du commerçant ou de la coopérative à l'agriculteur														
			Ø		1975							1976					
			KJ 1974	KJ 1975	M	J	J	A	S	O	N	D	J	F	M	A	
Deutschland 01		DM															
		Eur															
		% a															
		% b															
France 11	1. Prot. br. 18% Carotène 0,0125%	Ffr	51,94	48,96	48,30	44,58	44,58	48,25	50,61	50,24	50,08	50,00	50,06	50,50			
	2. Départ négoce; sur wagon.	Eur	8,64	8,62	8,59	8,00	8,02	8,69	9,11	9,05	9,02	9,00	9,01	9,09			
		% a			- 0,2	- 7,7	0,0	+ 8,2	+ 4,9	- 0,7	- 0,3	- 0,2	+ 0,1	+ 0,9			
		% b	+ 9,5	- 5,7	- 2,4	- 9,7	-11,8	- 1,3	+ 0,8	+ 1,8	-11,8	X	- 4,5	- 0,8			
Italia 21		Lit															
		Eur															
		% a															
		% b															
Niederland 31	1. Ruw eiwit 18-20% Caroteen 0,089 - 0,127%	Ff	36,40	35,60	34,80	34,00	33,70	34,50	35,70	36,30	37,00	37,30	37,60	38,10			
	2. Franco boerderij; minder als 1t, in fust.	Eur	10,85	10,61	10,37	10,13	10,04	10,28	10,64	10,82	11,03	11,12	11,21	11,36			
		% a			- 0,6	- 2,3	- 8,1	+ 2,4	+ 3,5	+ 1,7	+ 1,9	+ 0,8	+ 0,8	+ 1,3			
		% b	+ 2,8	- 2,2	- 1,7	- 1,6	- 0,6	+ 1,5	+ 3,2	+ 3,7	+ 1,9	+ 1,4	+ 2,2	+ 5,8			
Belgique/ België 41	1. Prot. br. min. 16% Carotène 0,005 % (comprimée en cubes)	Fb	536,7	526,1	513,3	521,7	514,2	519,3	532,4	541,3	549,7	552,9	554,3	560,1			
	2. Franco ferme; en sacs de 50 kg.	Eur	11,03	10,81	10,55	10,72	10,57	10,67	10,94	11,12	11,30	11,36	11,39	11,51			
		% a			+ 1,4	+ 1,6	- 1,4	+ 1,0	+ 2,5	+ 1,7	+ 1,6	+ 0,6	+ 0,3	+ 1,0			
		% b	+ 6,1	- 2,0	- 1,6	+ 2,3	+ 0,3	+ 3,2	+ 4,2	+ 2,9	+ 1,9	+ 0,8	+ 2,3	+ 7,6			
Luxembourg 51		Fix															
		Eur															
		% a															
		% b															
United Kingdom 61	1. Cr. prot.% Carotene%	£	6,30	6,80	6,81	6,61	6,52	6,64	6,67	6,88	7,04	7,04	7,36	7,47	7,50		
	2. Ex merchant, packaging included.	Eur	11,80	11,39	11,39	10,89	10,79	11,09	11,19	11,28	11,52	11,50	12,05	12,15	11,74		
		% a			+ 0,4	- 2,9	- 1,4	+ 1,8	+ 0,5	+ 3,1	+ 2,3	0,0	+ 4,5	+ 1,5	+ 0,4		
		% b	+43,2	+ 7,9	+ 9,0	+ 5,6	+ 5,0	+ 5,7	+ 6,7	+ 6,8	+ 6,0	+ 2,5	+ 7,1	+ 7,5	+11,4		
Irland 71		£															
		Eur															
		% a															
		% b															
Danmark 81		Dkr															
		Eur															
		% a															
		% b															

% { a. Veränderung gegenüber dem Vormonat (Landeswährung)
Variation par rapport au mois précédent (Monnaie nationale)
b. Veränderung gegenüber dem gleichen Zeitraum des Vorjahres (Landeswährung)
Variation par rapport à la même période de l'année précédente (Monnaie nationale)

N.B. - Das Sonderheft S7/1973 dieser Reihe enthält eine detaillierte Darstellung der preisbestimmenden Merkmale.

- Le numéro spécial S7/1973 de la présente série contient une description détaillée des caractéristiques déterminantes des prix.

SCHNITZEL / BEET PULP / PULPES DE BETTERAVES / FETTUCCE DI BARBABIETOLA



D4. DIFFUSIONSSCHNITZEL, GETROCKNET /
DRIED SUGAR BEET PULP

D4. PULPES SECHES DE BETTERAVES SUCRIERES / FETTUCCE
ESAUSTE ED ESSICcate DI BARBABIETOLA DA ZUCCHERO

Preise je 100 kg Ware - ohne MWSt / Prix par 100 kg marchandise - hors TVA

Land und Quelle Pays et Source	1. Produktdefinition Définition du produit 2. Frachtlage und Aufmachung Point de livraison et conditionnement	Währungseinheit Unité monétaire	Handelsweg: Phase d'échange: Vom Händler oder von der Genossenschaft an den Landwirt Du commerçant ou de la coopérative à l'agriculteur													
			Ø		1975 1976											
			KJ 1974	KJ 1975	M	J	J	A	S	O	N	D	J	F	M	A
Deutschland 01	1. Wasser ...% Saccharose ...%	DM	31,42	32,50	32,55	34,16	33,11	35,47	32,60	30,89	30,52	29,40	30,17	33,40		
		Eur	9,76	10,09	10,42	10,61	10,28	11,02	10,12	9,59	9,48	9,13	9,37	10,37		
	% a			+ 3,2	+ 1,8	- 3,1	+ 7,1	- 8,1	- 5,3	- 1,2	- 3,7	+ 2,6	+10,7			
	% b	+ 1,6	+ 3,4	+ 1,8	+ 7,3	- 0,8	+ 3,6	+ 1,1	+ 1,4	+ 2,1	- 0,7	- 0,6	+ 3,4			
France 11	1. Humidité 11% Saccharose 8%	Ffr	49,87	47,20	46,13	44,13	44,21	48,92	46,60	47,95	48,93	49,79	51,42	53,75		
		Eur	8,30	8,31	8,21	7,92	7,95	8,81	8,39	8,63	8,81	8,96	9,26	9,68		
	% a			+ 7,3	- 4,3	+ 1,2	+10,7	- 4,7	+ 2,9	+ 2,1	+ 1,8	+ 3,3	+ 4,5			
	% b	+15,8	- 5,4	- 4,1	- 8,6	- 8,6	- 1,2	-10,0	- 6,9	- 8,5	- 6,1	- 1,0	+13,9			
Italia 21	1. Acqua 10-12% Saccarosio 4-5%	Lit	8061	8118	8525	8459	8105	7609	7399	7399	7419	7419	7900	8110		
		Eur	9,92	9,44	9,79	9,81	9,47	8,98	8,79	8,69	8,72	8,28	9,11	8,48		
	% a			+ 0,2	- 0,8	- 4,2	- 6,1	- 2,8	0,0	+ 0,3	0,0	+ 6,5	+ 2,7			
	% b	+30,0	+ 0,7	+12,2	+10,4	+ 4,7	-10,1	-13,2	-12,9	-19,4	-19,4	-14,3	- 7,0			
Niederland 31	1. Vocht 9,5% Saccharose 0,5%	Ffl	36,70	36,80	36,00	36,80	37,40	38,70	39,00	36,30	36,70	37,10	37,80	38,60		
		Eur	10,94	10,97	10,73	10,97	11,15	11,53	11,62	10,82	10,94	11,06	11,27	11,50		
	% a			+ 2,0	+ 2,2	+ 1,6	+ 3,5	+ 0,8	- 6,9	+ 1,1	+ 1,1	+ 1,9	+ 2,1			
	% b	+ 1,4	+ 3,0	- 0,8	+ 1,7	+ 3,0	+ 5,4	+ 6,3	- 1,4	- 1,9	- 0,5	+ 2,2	+ 7,2			
Belgique/ België 41	1. Humidité max. 13% Saccharose ...%	Fb	529,8	546,0	524,0	547,5	564,8	582,3	596,6	557,3	549,3	546,9	560,0	575,1		
		Eur	10,89	11,22	10,77	11,25	11,61	11,97	12,26	11,45	11,29	11,24	11,51	11,82		
	% a			+ 2,9	+ 4,5	+ 3,2	+ 3,1	+ 2,5	- 6,6	- 1,4	- 0,4	+ 2,4	+ 2,7			
	% b	+ 2,9	+ 3,1	+ 2,0	+ 7,5	+10,3	+11,7	+ 9,8	+ 1,6	- 1,0	- 2,7	+ 2,0	+ 9,7			
Luxembourg 51		Flx														
		Eur														
	% a															
	% b															
United Kingdom 61	1. Moisture% Saccharose%	£	5,74	6,53	6,41	6,15	6,39	6,48	6,49	6,64	6,82	6,99	7,12	7,20	7,21	
		Eur	10,75	10,94	10,72	10,13	10,58	10,82	10,89	10,89	11,16	11,42	11,65	11,71	11,28	
	% a			- 0,5	- 4,1	+ 3,9	+ 1,4	+ 0,2	+ 2,3	+ 2,7	+ 2,5	+ 1,9	+ 1,1	+ 0,1		
	% b	+32,3	+13,8	+12,9	+ 9,8	+13,5	+15,1	+15,3	+10,7	+ 6,2	+ 7,5	+ 9,0	+10,1	+12,1		
Irland 71		£														
		Eur														
	% a															
	% b															
Danmark 81		Dkr														
		Eur														
	% a															
	% b															

% a. Veränderung gegenüber dem Vormonat (Landeswährung)
Variation par rapport au mois précédent (Monnaie nationale)
b. Veränderung gegenüber dem gleichen Zeitraum des Vorjahres (Landeswährung)
Variation par rapport à la même période de l'année précédente (Monnaie nationale)

N. B. - Das Sonderheft S7/1973 dieser Reihe enthält eine detaillierte Darstellung der preisbestimmenden Merkmale.
- Le numéro spécial S7/1973 de la présente série contient une description détaillée des caractéristiques déterminantes des prix.

D5. BIERTREBER, GETROCKNET / DRIED
BREWER'S GRAINS

D5. DRECHES DE BRASSERIE SECHEES / BOULANDE
ESSICCATE DI BIRRERIA

Preise je 100 kg Ware - ohne MWSt / Prix par 100 kg marchandise - hors TVA

Land und Quelle Pays et Source	1. Produktdefinition Définition du produit 2. Frachtlage und Aufmachung Point de livraison et conditionnement	Währungseinheit Unité monétaire	Handelsweg: Phase d'échange: Vom Erzeuger oder Händler an den Landwirt Du producteur ou du commerçant à l'agriculteur													
			Ø		1975 1976											
			KJ 1974	KJ 1975	M	J	J	A	S	O	N	D	J	F	M	A
Deutschland 01	1. Rohprot. % Wasser % (NASS)	DM	4,61	4,75	4,74	4,72	4,74	4,76	4,76	4,78	4,80	4,80	4,88			
		Eur	1,43	1,48	1,47	1,47	1,47	1,48	1,48	1,48	1,49	1,49	1,52			
	2. Ab Brauereien, in Säcken.	% a			0,0	- 0,4	+ 0,4	+ 0,4	0,0	+ 0,4	+ 0,4	0,0	+ 1,7			
		% b	+ 1,5	+ 3,0	+ 3,0	+ 1,7	+ 2,6	+ 3,5	+ 3,5	+ 3,0	+ 2,6	+ 2,6	+ 3,8			
France 11		Ffr														
		Eur														
		% a														
		% b														
Italia 21		Lit														
		Eur														
		% a														
		% b														
Niederland 31	1. Ruw eiwit 23% Vocht 10%	Fl	:	:	:	:	:	:	:	:	:	:	:	:		
		Eur														
	2. Franco boerderij; minder als 1t, in fust.	% a														
		% b														
Belgique/ België 41		Fb														
		Eur														
		% a														
		% b														
Luxembourg 51		Flx														
		Eur														
		% a														
		% b														
United Kingdom 61	1. Cr. prot. % Moisture %	£	6,50	6,64	6,30	5,97	5,95	6,60	6,99	7,10	7,11	7,30	7,77	8,10	8,10	
		Eur	12,17	11,12	10,54	9,84	9,85	11,02	11,73	11,64	11,64	11,93	12,72	13,17	12,68	
	2. Ex merchant, packaging included	% a			0,0	- 5,2	- 0,3	+ 10,9	+ 5,9	+ 1,6	+ 0,1	+ 2,7	+ 6,4	+ 4,2	0,0	
		% b	+ 15,2	+ 2,2	- 1,6	- 6,7	0,0	+ 6,5	+ 12,7	+ 14,5	+ 9,6	+ 7,7	+ 12,0	+ 18,2	+ 27,8	
Ireland 71		£														
		Eur														
		% a														
		% b														
Danmark 81		Dkr														
		Eur														
		% a														
		% b														

% { a. Veränderung gegenüber dem Vormonat (Landeswährung)
Variation par rapport au mois précédent (Monnaie nationale)
b. Veränderung gegenüber dem gleichen Zeitraum des Vorjahres (Landeswährung)
Variation par rapport à la même période de l'année précédente (Monnaie nationale)

N.B. - Das Sonderheft S7/1973 dieser Reihe enthält eine detaillierte Darstellung der preisbestimmenden Merkmale.
- Le numéro spécial S7/1973 de la présente série contient une description détaillée des caractéristiques déterminantes des prix.

E 1. ERGAENZUNGSFUTTER FUER DIE KALBERAUFZUCHT E 1. COMPLEMENTAIRE POUR VEAUX D'LEVAGE /
/ COMPLEMENTARY FEED FOR REARING CALVES / COMPLEMENTARE PER VITELLI D'ALLEVAMENTO

Preise je 100 kg Ware - ohne MWSt / Prix par 100 kg marchandise - hors TVA

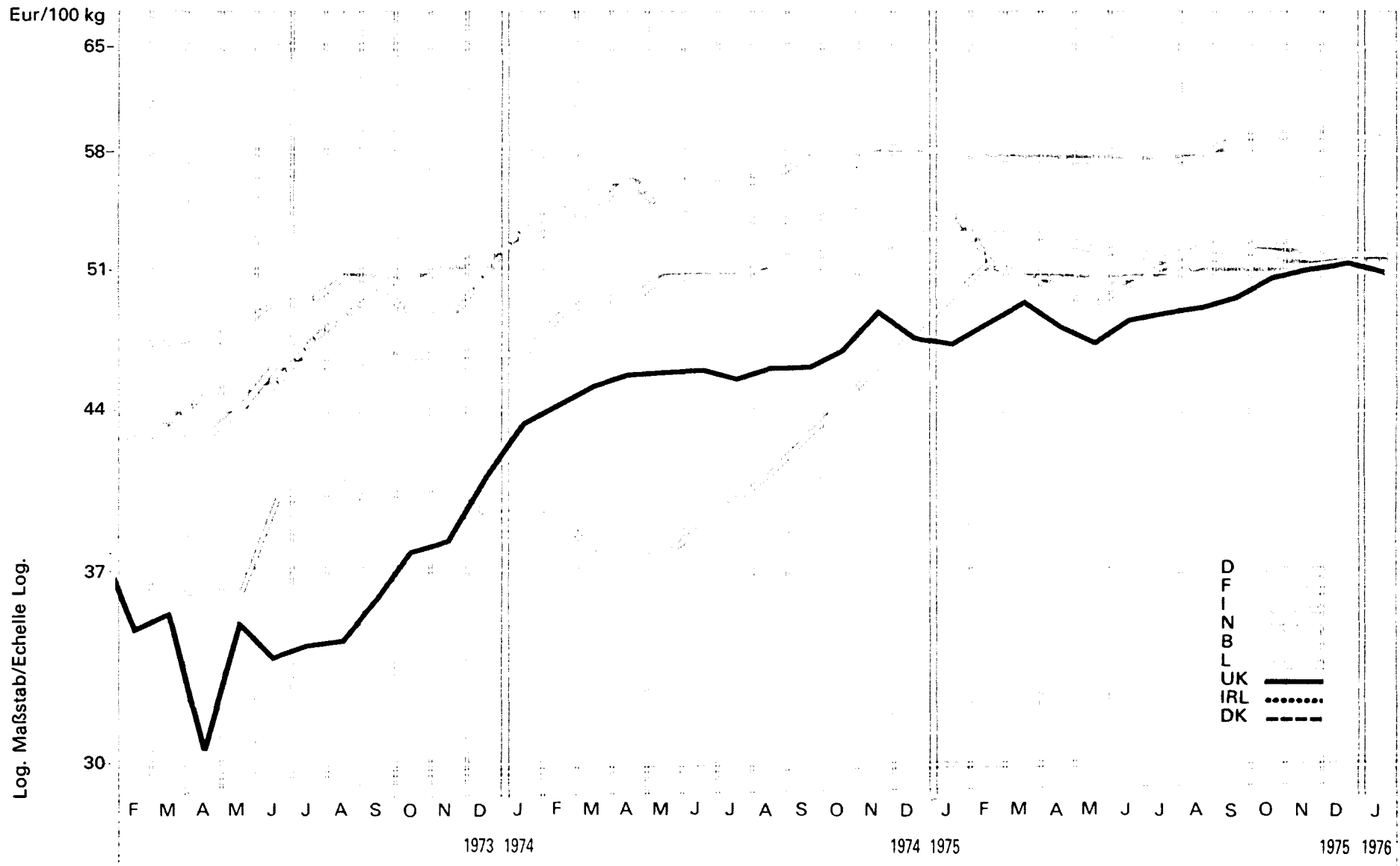
Land und Quelle Pays et Source	1. Produktdefinition Définition du produit 2. Frachtlage und Aufmachung Point de livraison et conditionnement	Währungseinheit Unité monétaire	Handelsweg: Phase d'échange: Vom Gross- oder Einzelhändler an den Landwirt Du grossiste ou du détaillant à l'agriculteur														
			Ø		1975							1976					
			KJ 1974	KJ 1975	M	J	J	A	S	O	N	D	J	F	M	A	
Deutschland 01		DM															
		Eur															
		% a b															
France 11		Ffr															
		Eur															
		% a b															
Italia 21	1. Prot. greg. 23% Lipidi 3% Cell. greg. 7%	Lit	14267	15047	14778	14871	14921	14918	15171	15048	14998	15111	15222	15940			
		Eur	17,55	17,44	16,97	17,25	17,43	17,61	18,02	17,68	17,62	17,88	17,56	16,67			
	2. Franco partenza venditore	% a b			- 0,1	+ 0,6	+ 0,3	0,0	+ 1,7	- 0,8	- 0,9	+ 0,8	+ 0,7	+ 4,7			
Nederland 31	1. Ruw eiwit min. 20% Ruw vet min. 3% Ruwe celst. ...%	Fl	51,10	48,20	46,90	46,50	46,70	47,50	48,20	48,80	48,80	48,90	49,10	49,40			
		Eur	15,23	14,37	13,98	13,86	13,92	14,16	14,37	14,55	11,55	14,57	14,63	14,72			
	2. Franco boerderij; minder als 1t, in fust	% a b			- 1,7	- 0,9	+ 0,4	+ 1,7	+ 1,5	+ 1,2	0,0	+ 0,2	+ 0,4	+ 0,6			
Belgique/ België 41	1. Prot. br. 17-20% Lipide 2-4% Cell. br. max. 7%	Fb	857,0	861,0	835,4	837,6	849,0	858,9	870,9	887,5	891,3	889,0	887,8	883,8			
		Eur	17,61	17,70	17,17	17,21	17,45	17,65	17,90	18,24	18,32	18,27	18,25	18,16			
	2. Franco ferme	% a b			0,0	+ 0,3	+ 1,4	+ 1,2	+ 1,4	+ 1,9	+ 0,4	- 0,3	- 0,1	- 0,5			
Luxembourg 51	1. Prot. br. 17-20% Lipide 2-4% Cell. br. max. 7%	Flx	697,9	729,7	718	718	718	718	753	753	753	753	753	753	753	759	
		Eur	14,34	15,00	14,76	14,76	14,76	14,76	15,48	15,48	15,48	15,48	15,48	15,48	15,48	15,60	
	2. Franco ferme; 500kg à 1t; en sacs; sacs compris.	% a b			0,0	0,0	0,0	0,0	+ 4,9	0,0	0,0	0,0	0,0	0,0	0,0	+ 0,8	
United Kingdom 61	1. Cr. prot. 17-20% Fat 2-4% Cr. fibre max. 7%	£	7,49	7,64	7,41	7,31	7,31	7,31	7,35	7,57	7,73	7,77	7,78	7,80	7,82		
		Eur	14,03	12,80	12,39	12,04	12,10	12,20	12,33	12,41	12,65	12,70	12,73	12,68	12,24		
		% a b			0,0	- 1,3	0,0	0,0	+ 0,5	+ 3,0	+ 2,1	+ 0,5	+ 0,1	+ 0,3	+ 0,3		
Ireland 71	1. Cr. prot. 16-18% Fat 2-4% Cr. fibre 5-8%	£	9,10	9,22	8,98	8,86	9,04	9,18	9,38	9,56	9,56	9,56					
		Eur	17,04	15,44	15,02	14,60	14,97	15,33	15,74	15,67	15,65	15,62					
	2. Ex store	% a b			- 1,3	- 1,3	+ 2,0	+ 1,5	+ 2,2	+ 1,9	0,0	0,0					
Danmark 81		Dkr															
		Eur															
		% a b															

%
a. Veränderung gegenüber dem Vormonat (Landeswährung)
Variation par rapport au mois précédent (Monnaie nationale)
b. Veränderung gegenüber dem gleichen Zeitraum des Vorjahres (Landeswährung)
Variation par rapport à la même période de l'année précédente (Monnaie nationale)

N. B. - Das Sonderheft S7/1973 dieser Reihe enthält eine detaillierte Darstellung der preisbestimmenden Merkmale.

- Le numéro spécial S7/1973 de la présente série contient une description détaillée des caractéristiques déterminantes des prix.

FUTTER FÜR KÄLBER / FEEDS FOR CALVES / ALIMENTS POUR VEAUX / MANGIMI PER VITELLI



E 2. MILCHAUSTAUSCHFUTTER FUER DIE KÄLBER- E 2. COMPLET D'ALLAITEMENT POUR VEAUX DE BOUCHERIE /
 MAST / MILK REPLACER FOR VEAL CALVES COMPLETO D'ALLATTAMENTO PER VITELLI DA MACELLO

Preise je 100 kg Ware - ohne MWSt / Prix par 100 kg marchandise - hors TVA

Land und Quelle Pays et Source	1. Produktdefinition Définition du produit 2. Frachtlage und Aufmachung Point de livraison et conditionnement	Währungseinheit Unité monétaire	Handelsweg: Vom Händler oder von der Genossenschaft an den Landwirt Phase d'échange: Du commerçant ou de la coopérative à l'agriculteur														
			Ø		1975 1976												
			KJ 1974	KJ 1975	M	J	J	A	S	O	N	D	J	F	M	A	
Deutschland 01	1. Rohprot. 22-27% Rohfett 12-20% Rohfaser max. 1,5%	DM	161,6	169,3	170,88	167,91	168,29	166,43	168,88	168,97	168,3	166,8	167,8	167,7			
		Eur	50,17	52,58	53,06	52,15	52,27	51,69	52,45	52,48	52,27	51,80	52,12	52,08			
	%	a			- 0,5	- 1,7	+ 0,2	- 1,1	+ 1,5	+ 0,1	- 0,4	- 0,9	+ 0,6	- 0,1			
	%	b	+ 8,6	+ 4,8	+ 7,0	+ 2,7	+ 2,9	+ 1,7	+ 1,6	+ 1,0	0,0	- 0,9	- 1,9	- 2,2			
France 11	1. Prot. br. 22-27 % Lipide 12-20 % Cell. br. max. 1,5 %	Ffr	247,2	291,2		274,1			292,2			292,4					
		Eur	41,13	51,27		49,22			52,61			52,64					
	%	a							X			X					
	%	b	+15,4	+17,8		+16,3			+19,9			+ 5,9					
Italia 21		Lit															
		Eur															
		%	a														
		%	b														
Niederland 31	1. Ruw eiwit 24% Ruw vet 20% Ruw celst. ...%	Fl	182,3	173,2	170,2	169,7	170,2	170,2	172,6	172,6	172,6	172,6	173,1	173,0			
		Eur	54,34	51,62	50,73	50,58	50,73	50,73	51,44	51,44	51,44	51,44	51,59	51,56			
	%	a			0,0	- 0,3	+ 0,3	0,0	+ 1,4	0,0	0,0	0,0	+ 0,3	- 0,1			
	%	b	+13,9	- 5,0	- 9,8	- 7,3	- 6,4	- 6,1	- 4,8	- 4,8	- 5,5	- 5,7	- 5,3	- 4,8			
Belgique/ België 41	1. Prot. br. 22-27% Lipide 12-20% Cell. br. max. 1,5%	Fb	2714	2913	2810,0	2808,4	2797,6	2804,0	2816,9	2872	2878	2878	2874	2866			
		Eur	55,78	59,87	57,75	57,72	57,50	57,63	57,89	59,03	59,15	59,15	59,07	58,90			
	%	a			0,0	- 0,1	- 0,4	+ 0,2	+ 0,5	+ 2,0	+ 0,2	0,0	- 0,1	- 0,3			
	%	b	+14,0	+ 7,3	+ 2,1	+ 2,2	+ 2,3	+ 2,5	+ 2,4	+ 2,3	+ 1,8	+ 1,4	+ 1,3	+ 1,4			
Luxembourg 51		Fix															
		Eur															
		%	a														
		%	b														
United Kingdom 61	1. Cr. prot. 22-27% Fat 12-20% Cr. fibre max. 1,5%	£	24,32	29,25	28,84	28,83	29,30	29,32	29,38	30,39	31,06	31,47	31,47	31,48	31,48		
		Eur	45,54	48,99	48,23	47,50	48,51	48,95	49,30	39,82	50,83	51,42	51,51	51,19	49,26		
	%	a			0,0	0,0	+ 1,6	+ 0,1	+ 0,2	+ 3,4	+ 2,2	+ 1,3	0,0	0,0	0,0		
	%	b	+30,8	+20,3	+17,1	+17,4	+19,2	+20,4	+20,7	+22,1	+19,4	+13,9	+13,8	+13,6	+11,6		
Irland 71		£															
		Eur															
		%	a														
		%	b														
Danmark 81		Dkr															
		Eur															
		%	a														
		%	b														

% { a. Veränderung gegenüber dem Vormonat (Landeswährung)
 Variation par rapport au mois précédent (Monnaie nationale)
 b. Veränderung gegenüber dem gleichen Zeitraum des Vorjahres (Landeswährung)
 Variation par rapport à la même période de l'année précédente (Monnaie nationale)

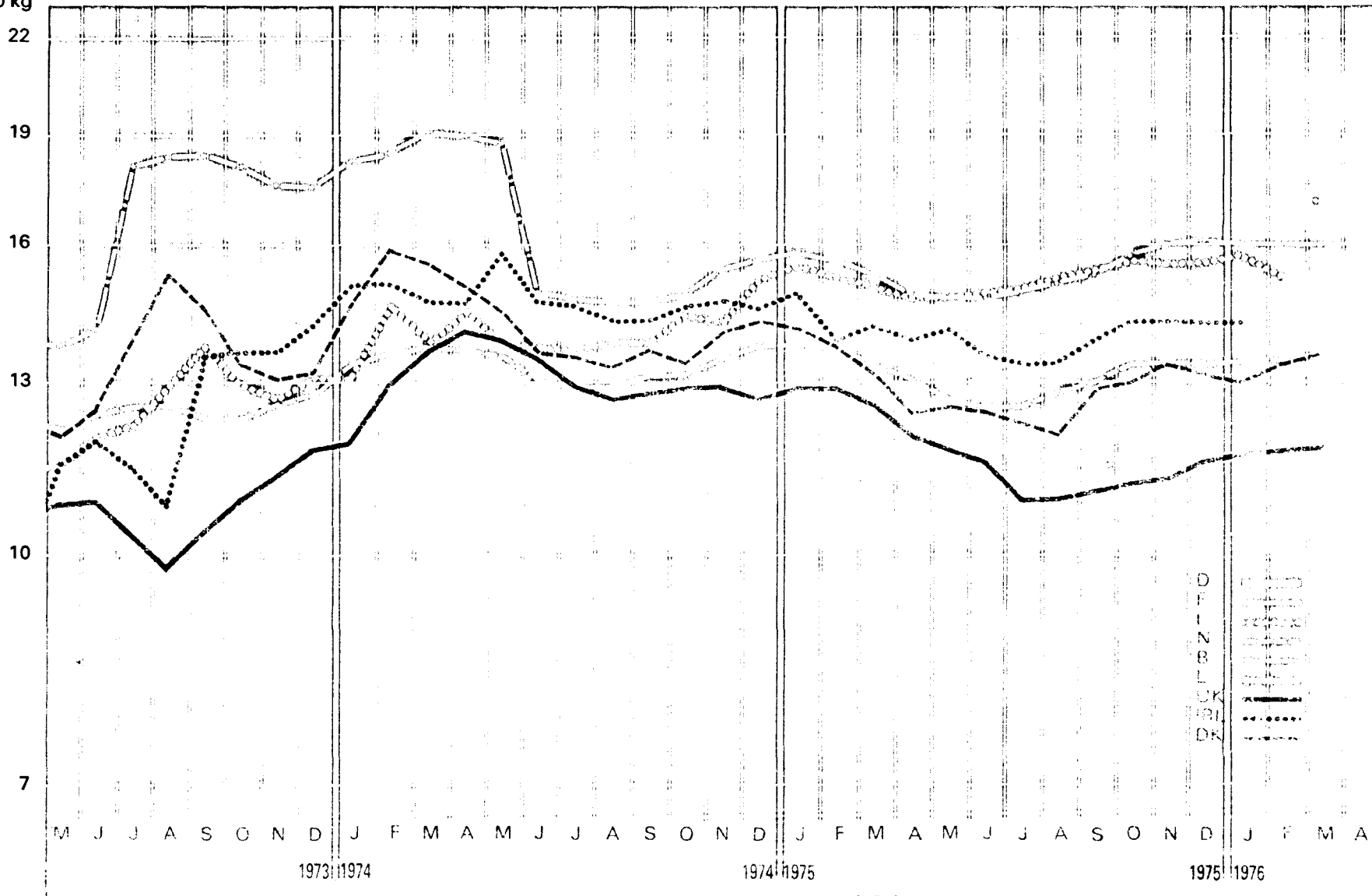
N. B. - Das Sonderheft S7/1973 dieser Reihe enthält eine detaillierte Darstellung der preisbestimmenden Merkmale.

- Le numéro spécial S7/1973 de la présente série contient une description détaillée des caractéristiques déterminantes des prix.

FUTTER FÜR RINDER / FEEDS FOR CATTLE / ALIMENTS POUR BOVINS / MANGIMI PER BOVINI

Eur/100 kg

Log. Maßstab/Echelle Log.



E3. RINDERMASTALLEINFUTTER / COMPLETE FEED
FOR CATTLE FATTENING

E3. COMPLET POUR BOVINS A L'ENGRAIS / COMPLETO PER
BOVINI ALL'INGRASSO

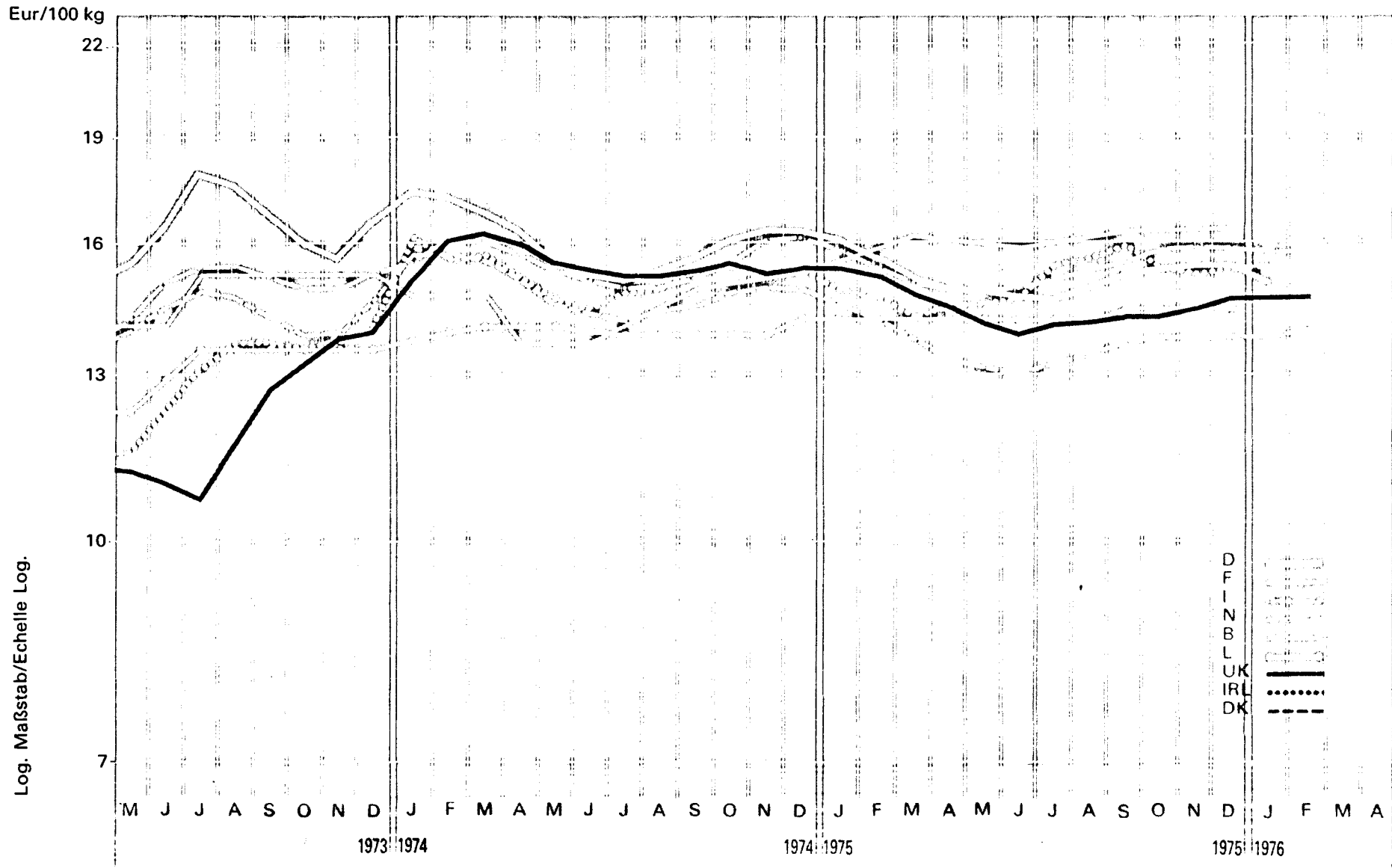
Preise je 100 kg Ware - ohne MwSt / Prix par 100 kg marchandise - hors TVA

Land und Quelle Pays et Source	1. Produktdefinition Définition du produit	Währungseinheit Unité monétaire	Handelsweg: Vom Gross- oder Einzelhändler an den Landwirt (ausser DK) Phase d'échange: Du grossiste ou du détaillant à l'agriculteur (sauf DK)															
			Ø		1975 1976													
			KJ 1974	KJ 1975	M	J	J	A	S	O	N	D	J	F	M	A		
Deutschland 01		DM																
		Eur																
		% a b																
France 11		Ffr																
		Eur																
		% a b																
Italia 21	1. Prot. greg. 18% Lipidi 2,5% Cell. greg. 9%	Lit	11611	13191	12981	12991	13080	13060	13249	13232	13282	13309	13225	13699				
		Eur	14,28	15,29	14,90	15,07	15,28	15,42	15,74	15,55	15,61	15,75	15,25	14,33				
		% a b			- 0,7	+ 0,1	+ 0,7	- 0,2	+ 1,4	- 0,1	+ 0,4	+ 0,2	- 0,6	- 3,4				
	2. Franco partenza venditore	% a			- 0,7	+ 0,1	+ 0,7	- 0,2	+ 1,4	- 0,1	+ 0,4	+ 0,2	- 0,6	- 3,4				
		% b	+27,5	+13,6	+15,5	+14,6	+15,1	+14,8	+13,1	+10,9	+ 2,0	- 1,5	- 2,3	+ 2,6				
Niederland 31	1. Ruw eiwit 12-18% Ruw vet ... % Ruw celst. ... %	Ff	44,95	44,10	42,20	42,10	43,00	43,90	44,80	45,10	45,00	45,10	45,20	45,60				
		Eur	13,40	13,14	12,58	12,55	12,82	13,08	13,35	13,44	13,41	13,44	13,47	13,59				
		% a b			- 1,6	- 0,2	+ 2,1	+ 2,1	+ 2,1	+ 0,7	- 0,2	+ 0,2	+ 0,2	+ 0,9				
	2. Franco boerderij; minder als 1t, in fust.	% a			- 1,6	- 0,2	+ 2,1	+ 2,1	+ 2,1	+ 0,7	- 0,2	+ 0,2	+ 0,2	+ 0,9				
		% b	+ 3,7	- 1,9	- 3,8	- 3,1	- 0,8	- 0,1	+ 1,2	- 0,4	- 2,4	- 2,5	- 1,5	+ 1,6				
Belgique/ België 41	1. Prot. br. 11-22% Lipide 2-4% Cell. br. max. 14%	Fb	736,7	750,1	721,4	724,7	738,0	749,9	765,4	781,6	785,0	782,8	778,7	778,7				
		Eur	15,14	15,42	14,83	14,89	15,17	15,41	14,73	16,06	16,13	16,09	16,00	16,00				
		% a b			0,0	+ 0,5	+ 1,8	+ 1,6	+ 2,1	+ 2,1	+ 0,4	- 0,3	- 0,5	0,0				
	2. Franco ferme	% a			0,0	+ 0,5	+ 1,8	+ 1,6	+ 2,1	+ 2,1	+ 0,4	- 0,3	- 0,5	0,0				
		% b	+ 6,4	+ 1,8	- 0,7	+ 0,7	+ 3,1	+ 4,6	+ 5,8	+ 4,1	+ 2,9	+ 1,8	+ 2,5	+ 6,0				
Luxembourg 51		Ffx																
		Eur																
		% a b																
United Kingdom 61	1. Cr. prot. 11-22% Fat 2-4% Cr. fibre max. 14%	£	7,03	6,94	6,83	6,63	6,63	6,64	6,69	6,91	7,09	7,21	7,21	7,28	7,30			
		Eur	13,16	11,62	11,42	10,92	10,98	11,09	11,22	11,33	11,60	11,78	11,80	11,84	11,42			
		% a b			0,0	- 2,9	0,0	+ 0,2	+ 0,8	+ 3,3	+ 2,6	+ 1,7	0,0	+ 1,0	+ 0,3			
	2. Ex mill; packaging included	% a			0,0	- 2,9	0,0	+ 0,2	+ 0,8	+ 3,3	+ 2,6	+ 1,7	0,0	+ 1,0	+ 0,3			
		% b	+26,7	- 1,3	- 5,8	- 3,9	- 2,8	- 2,6	- 1,1	- 1,3	+ 0,9	- 1,2	- 3,6	- 1,1	+ 4,1			
Irland 71	1. Cr. prot. 12-16% Fat 2-3% Cr. fibre 6-12%	£	8,02	8,34	8,14	8,14	8,12	8,36	8,52	8,72	8,72	8,74						
		Eur	15,02	13,97	13,61	13,41	13,44	13,96	14,30	14,30	14,27	14,28						
		% a b			- 0,7	0,0	- 0,2	+ 3,0	+ 1,9	+ 2,3	0,0	+ 0,2						
	2. Ex store	% a			- 0,7	0,0	- 0,2	+ 3,0	+ 1,9	+ 2,3	0,0	+ 0,2						
		% b	+28,1	+ 4,0	+ 2,8	+ 3,6	+ 5,7	+ 9,1	+10,1	+ 9,8	+ 8,7	+ 3,8						
Danmark 81	1. Dig. pure prot. 15% Fat ... % Cr. fibre ... %	Dkr	108,1	97,62	95,34	93,93	91,60	97,68	98,41	101,12	99,44	98,81	101,60	103,62	106,48			
		Eur	14,27	12,88	12,58	12,39	12,09	12,89	12,99	13,34	13,12	13,04	13,41	13,67	14,05			
		% a b			- 0,4	- 1,5	- 2,5	+ 6,6	+ 0,7	+ 2,8	- 1,7	- 0,6	+ 2,8	+ 2,0	+ 2,8			
	2. From producer to local dealer, ex warehouse	% a			- 0,4	- 1,5	- 2,5	+ 6,6	+ 0,7	+ 2,8	- 1,7	- 0,6	+ 2,8	+ 2,0	+ 2,8			
		% b	+ 7,7	- 9,7	- 7,8	- 9,2	- 9,4	- 5,8	- 3,3	- 5,0	- 8,2	+ 7,7	- 2,7	+ 3,7	+12,7			

a. Veränderung gegenüber dem Vormonat (Landeswährung)
Variation par rapport au mois précédent (Monnaie nationale)
b. Veränderung gegenüber dem gleichen Zeitraum des Vorjahres (Landeswährung)
Variation par rapport à la même période de l'année précédente (Monnaie nationale)

N.B. - Das Sonderheft S7/1973 dieser Reihe enthält eine detaillierte Darstellung
der preisbestimmenden Merkmale.
- Le numéro spécial S7/1973 de la présente série contient une description
détaillée des caractéristiques déterminantes des prix.

FUTTER FÜR MILCHVIEH / FEEDS FOR DAIRY CATTLE / ALIMENTS POUR VACHES LAITIÈRES / MANGIMI PER VACCHE DA LATTE



E 4. ERGAENZUNGSFUTTER FUER MILCHVIEH (AUFSTALLUNG) / E 4. COMPLEMENTAIRE POUR VACHES LAITIERES (EN STABILATION) / COMPLEMENTARE PER VACCHE DA LATTE (STABILAZIONE).

Preise je 100 kg Ware - ohne MWSt / Prix par 100 kg marchandise - hors TVA

Land und Quelle Pays et Source	1. Produktdefinition Définition du produit	2. Frachtlage und Aufmachung Point de livraison et conditionnement	Währungseinheit Unité monétaire	Handelsweg: Phase d'échange: Vom Händler oder von der Genossenschaft an den Landwirt Du commerçant ou de la coopérative à l'agriculteur		1975 1976											
				KJ 1974	KJ 1975	M	J	J	A	S	O	N	D	J	F	M	A
Deutschland 01	1. Rohprot. 20 - 25% Rohfett 1 - 4% Rohfaser ...%	2. Ab Landhandel oder Genossenschaft, in Säcken.	DM	51,94	49,01	47,86	47,54	47,36	48,18	49,12	49,44	49,66	49,84	48,12			
			Eur	16,13	15,22	14,86	14,76	14,71	14,96	15,26	15,36	15,42	15,48	14,95			
	% a			- 0,5	- 0,7	- 0,4	+ 1,7	+ 2,0	+ 0,7	+ 0,4	+ 0,4	- 0,4					
	% b	- 2,7	- 5,6	- 4,5	- 2,9	- 3,0	- 2,9	- 2,3	- 4,5	- 5,1	- 5,0	- 7,2					
France 11	1. Prot.br. 20 - 24% Lipide 1 - 6% Cell.br.max. 16%	2. Départ négoce ou coopérative en sacs papier ou plastique.	Ffr	88,17	91,36		88,74			90,43			91,10				
			Eur	14,67	16,08		15,93			16,28			16,40				
	% a				X			X			X						
	% b	+ 9,3	+ 3,6		+ 3,1			+ 2,7			- 0,3						
Italia 21	1. Prot. greg. 20,5% Lipidi 2% Cell. greg. 10%	2. Franco partenza venditore.	Lit	12385	12984	12673	12672	13188	13223	13396	13056	13006	13011	13392	13766		
			Eur	15,23	15,05	14,55	14,70	15,41	15,61	15,91	15,34	15,28	15,40	15,45	14,40		
	% a			+ 0,1	0,0	+ 4,1	+ 0,3	+ 1,3	- 2,5	- 0,4	0,0	+ 2,9	+ 2,8				
	% b	+ 32,5	+ 4,8	+ 5,3	+ 5,4	+ 8,3	+ 8,2	+ 7,2	+ 0,4	- 0,7	- 2,3	+ 2,0	+ 5,5				
Niederland 31	1. Ruw eiwit 20-25% Ruw vet min. 3% Ruw celst. ...%	2. Franco boerderij; minder als 1t, in fust	Ff	50,05	45,80	44,00	43,70	44,40	45,20	46,00	46,30	46,30	46,20	46,30	46,70		
			Eur	14,92	13,65	13,11	13,03	13,23	13,47	13,71	13,80	13,80	13,77	13,80	13,92		
	% a			- 2,0	- 0,7	+ 1,6	+ 1,8	+ 1,8	+ 0,7	0,0	- 0,2	+ 0,2	+ 0,9				
	% b	+ 1,0	- 8,5	- 10,1	- 9,1	- 6,7	- 6,7	- 5,6	- 6,8	- 7,8	- 7,6	- 5,3	- 2,1				
Belgique/ België 41	1. Prot.br. 20-24% Lipide 1- 6% Cell.br.max. 16%	2. Franco ferme.	Fb	758,3	748,6	723,7	726,1	736,4	746,3	755,9	770,0	773,2	770,9	765,9	764,8		
			Eur	15,58	15,39	14,87	14,92	15,13	15,34	15,54	15,82	15,89	15,84	15,74	15,72		
	% a			0,0	+ 0,3	+ 1,4	+ 1,3	+ 1,3	+ 1,9	+ 0,4	- 7,4	- 0,7	- 0,2				
	% b	+ 7,0	- 1,3	- 3,1	- 1,5	+ 1,1	+ 2,4	+ 2,4	+ 0,2	- 1,0	- 1,7	- 0,8	+ 1,5				
Luxembourg 51	1. Prot.br. 20-24% Lipide 1- 6% Cell.br.max. 16%	2. Franco ferme; 500kg à 1t, sacs compris.	Ffx	677,6	696,3	693	693	693	693	703	703	703	703	703	703	703	714
			Eur	13,93	14,31	14,24	14,24	14,24	14,24	14,45	14,45	14,45	14,45	14,45	14,45	14,45	14,45
	% a			0,0	0,0	0,0	0,0	+ 1,4	0,0	0,0	0,0	0,0	0,0	0,0	0,0	+ 1,6	
	% b	+ 8,3	+ 2,8	+ 1,5	+ 2,2	+ 3,0	+ 3,0	+ 4,5	+ 4,5	+ 4,5	+ 4,5	+ 1,4	+ 1,4	+ 1,4	+ 1,4	+ 3,0	
United Kingdom 61	1. Cr. prot. 20-24% Fat 1- 6% Cr.fibre max. 16%	2. Ex mill; packaging included	£	8,29	8,63	8,46	8,46	8,50	8,47	8,48	8,68	8,85	8,94	8,94	8,99	9,02	
			Eur	15,52	14,46	14,15	13,94	14,07	14,14	14,23	14,23	14,48	14,61	14,63	14,62	14,12	
	% a			+ 0,2	0,0	+ 0,5	- 0,4	+ 0,1	+ 2,4	+ 2,0	+ 1,0	0,0	+ 0,6	+ 0,3			
	% b	+ 35,2	+ 4,1	+ 1,7	+ 2,8	+ 4,4	+ 4,1	+ 4,2	+ 3,6	+ 4,9	+ 2,8	+ 0,2	+ 1,9	+ 5,3			
Irland 71			£														
			Eur														
	% a																
	% b																
Danmark 81			Dkr														
			Eur														
	% a																
	% b																

% a. Veränderung gegenüber dem Vormonat (Landeswährung)
Variation par rapport au mois précédent (Monnaie nationale)
b. Veränderung gegenüber dem gleichen Zeitraum des Vorjahres (Landeswährung)
Variation par rapport à la même période de l'année précédente (Monnaie nationale)

N. B. - Das Sonderheft S7/1973 dieser Reihe enthält eine detaillierte Darstellung der preisbestimmenden Merkmale.

- Le numéro spécial S7/1973 de la présente série contient une description détaillée des caractéristiques déterminantes des prix.

E 5. RINDERMAST-ERGAENZUNGSFUTTER /
COMPLEMENTARY FEED FOR CATTLE FATTENING

E 5. COMPLEMENTAIRE POUR BOVINS A L'ENGRAIS /
COMPLEMENTARE PER BOVINI ALL'INGRASSO

Preise je 100 kg Ware - ohne MWSt / Prix par 100 kg marchandise - hors TVA

Land und Quelle Pays et Source	1. Produktdefinition Définition du produit 2. Frachtlage und Aufmachung Point de livraison et conditionnement	Währungseinheit Unité monétaire	Handelsweg: Vom Gross- oder Einzelhändler an den Landwirt (ausser DK) Phase d'échange: Du grossiste ou du détaillant à l'agriculteur (sauf DK)															
			Ø	1975 1976														
				H	J	J	A	S	O	N	D	J	F	M	A			
Deutschland 01		DM																
		Eur																
		% a																
		% b																
France 11		Ffr																
		Eur																
		% a																
		% b																
Italia 21		Lit																
		Eur																
		% a																
		% b																
Niederland 31	1. Ruw etwit 25-30% Ruw vet min. 3,5% Ruwe celst.% 2. Franco boerderij; minder als 1t, in fust.	Ff	54,90	50,20	48,70	48,20	48,90	49,60	50,60	50,00	49,90	50,00	50,70	51,10				
		Eur	16,36	14,96	14,52	14,37	14,57	14,78	15,08	14,90	14,87	14,90	15,11	15,23				
		% a			- 1,6	- 1,0	+ 1,5	+ 1,4	+ 2,0	- 1,2	- 1,2	+ 0,2	+ 1,4	+ 0,8				
		% b	+ 4,0	- 8,6	-10,8	-11,6	- 4,8	- 8,2	- 5,3	- 8,3	- 9,4	- 8,1	- 6,5	- 2,7				
Belgique/ België 41	1. Prot br. min. 28% Lipide max. 10% Cell. br. max. 15% 2. Franco ferme	Fb	878,3	834,0	809,1	810,1	816,7	824,3	835,6	852,1	855,9	853,5	846,6	847,6				
		Eur	18,05	17,14	16,63	16,65	16,78	16,94	17,17	17,51	17,59	17,54	17,40	17,42				
		% a			- 0,1	+ 0,9	+ 0,8	+ 0,9	+ 1,4	+ 2,0	+ 0,4	- 0,3	- 0,8	- 0,1				
		% b	+ 4,3	- 5,0	- 7,5	- 5,1	- 2,5	- 1,2	- 0,4	- 1,9	- 3,0	- 3,8	- 3,2	- 0,1				
Luxembourg 51	1. Prot br. min. 28% Lipide max. 10% Cell. br. max. 15% 2. Franco ferme 500kg à 1t, sacs compris.	Flix	688,6	686,3	683	683	683	683	693	693	693	693	693	693	693	693	702	
		Eur	13,74	14,10	14,04	14,04	14,04	14,04	14,24	14,24	14,24	14,24	14,24	14,24	14,24	14,24	14,47	
		% a			0,0	0,0	0,0	0,0	+ 1,5	0,0	0,0	0,0	0,0	0,0	0,0	0,0	+ 1,4	
		% b	+ 6,2	+ 2,6	+ 1,5	+ 2,2	+ 3,0	+ 2,3	+ 4,5	+ 4,5	+ 4,5	+ 1,5	+ 1,5	+ 1,5	+ 1,5	+ 1,5	+ 3,1	
United Kingdom 61		£																
		Eur																
		% a																
		% b																
Irland 71		£																
		Eur																
		% a																
		% b																
Dänemark 81	1. Dig. pure prot. 30% Fat max.% Cr. fibre max.% 2. From producer to local dealer; ex warehouse	Dkr	133,5	107,6	101,06	100,25	99,78	110,04	110,62	114,14	110,88	109,13	112,28	115,44	121,10			
		Eur	17,61	14,20	13,34	13,23	13,17	14,52	14,60	15,06	14,63	14,40	14,82	15,23	15,98			
		% a			- 0,9	- 0,8	- 0,5	+10,3	+ 0,5	+ 3,2	- 2,9	- 1,6	+ 2,9	+ 2,8	+ 4,9			
		% b	- 8,8	-19,4	-15,7	-16,6	-14,4	-10,2	- 9,8	- 8,7	-15,6	-14,2	- 5,6	+ 3,5	+19,6			

% { a. Veränderung gegenüber dem Vormonat (Landeswährung)
Variation par rapport au mois précédent (Monnaie nationale)
b. Veränderung gegenüber dem gleichen Zeitraum des Vorjahres (Landeswährung)
Variation par rapport à la même période de l'année précédente (Monnaie nationale)

N. B. - Das Sonderheft S7/1973 dieser Reihe enthält eine detaillierte Darstellung der preisbestimmenden Merkmale.
- Le numéro spécial S7/1973 de la présente série contient une description détaillée des caractéristiques déterminantes des prix.

E6. ERGAENZUNGSFUTTER FUER MILCHVIEH BEI WEIDEGANG E6. COMPLEMENTAIRE POUR VACHES LAITIERES A L'HERBAGE / COMPLEMENTARY FEED FOR DAIRY CATTLE AT GRASS BAGE / COMPLEMENTARE PER VACCHE DA LATTE AL PASCOLO

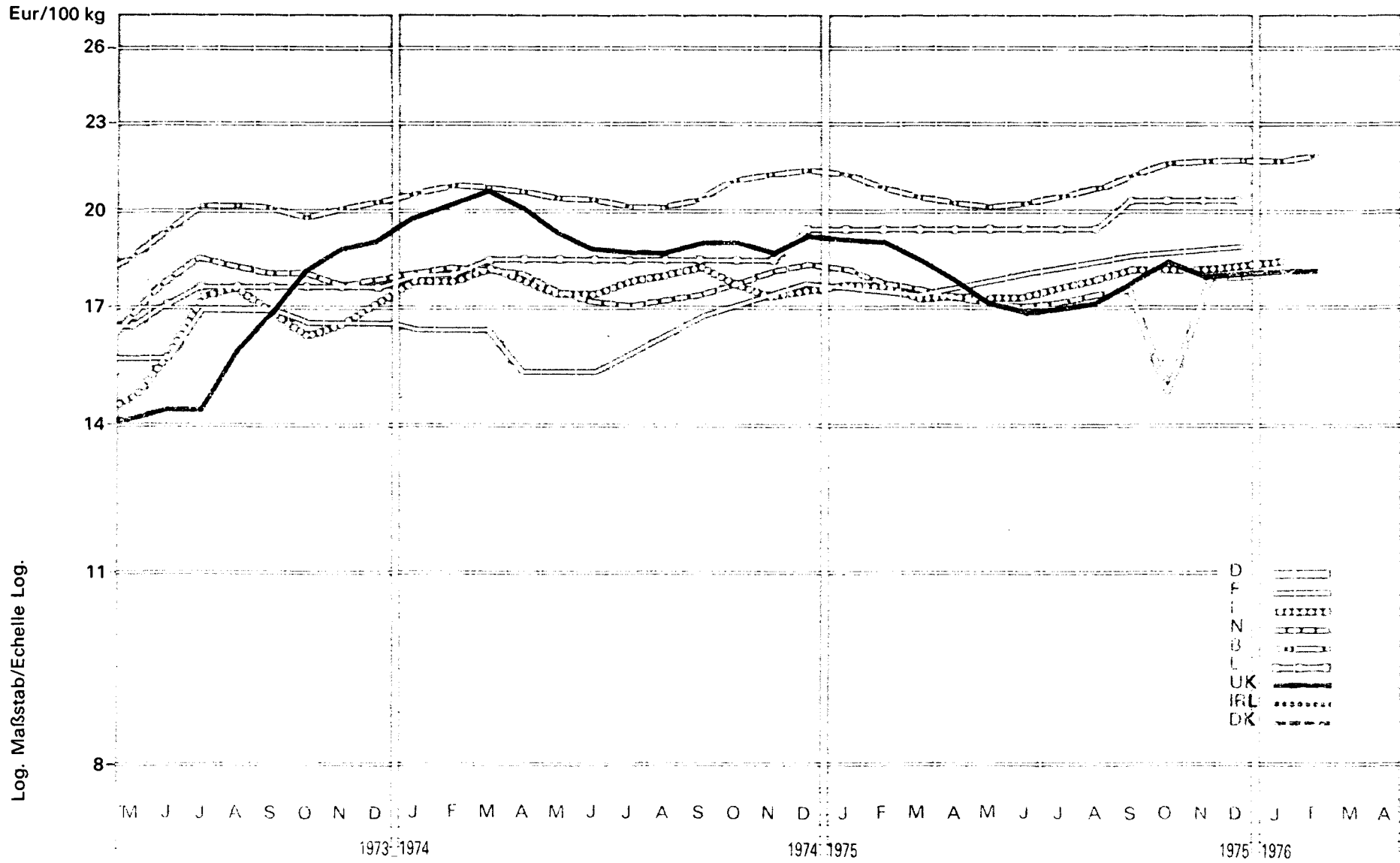
Preise je 100 kg Ware - ohne MWSt / Prix par 100 kg marchandise - hors TVA

Land und Quelle Pays et Source	1. Produktdefinition Définition du produit 2. Frachtlage und Aufmachung Point de livraison et conditionnement	Währungseinheit Unité monétaire	Handelsweg: Vom Gross- oder Einzelhändler an den Landwirt Phase d'échange: Du grossiste ou du détaillant à l'agriculteur														
			Ø		1975							1976					
			KJ 1974	KJ 1975	M	J	J	A	S	O	N	D	J	F	M	A	
Deutschland 01		DM															
		Eur															
	%	a															
		b															
France 11		Ffr															
		Eur															
	%	a															
		b															
Italia 21		Lit															
		Eur															
	%	a															
		b															
Niederland 31	1. Ruw eiwit max. 12% Ruw vet ...% Ruw celst ...%	Fl	41,55	41,10	40,20	40,30	39,70	40,70	41,40	41,70	42,40	42,50	43,00	42,20			
		Eur	12,38	12,25	11,98	12,01	11,83	12,13	12,34	12,43	12,64	12,67	12,82	12,58			
	2. Franco boerderij; minder als 1t, in fust	%	a			- 1,7	+ 0,2	- 1,5	+ 2,5	+ 1,7	+ 0,7	+ 1,7	+ 0,2	+ 1,2	- 1,9		
		b	+ 5,5	- 1,1	- 1,0	- 0,9	- 2,8	- 1,8	- 0,8	- 1,7	- 0,7	+ 0,5	+ 2,6	+ 2,2			
Belgique/ België 41	1. Prot. br. max. 15% Lipide 1- 6% Cell. br. max. 16%	Fb	698,1	714,2	695,4	697,4	706,4	716,4	729,4	745,7	695,9	747,1	744,6	744,2			
		Eur	14,35	14,68	14,29	14,33	14,52	14,72	14,99	15,33	14,30	15,35	15,30	15,29			
	2. Franco ferme	%	a			0,0	+ 0,3	+ 1,3	+ 1,4	+ 1,8	+ 2,2	+ 6,7	+ 7,4	- 0,3	- 0,1		
		b	+ 7,5	+ 2,3	- 1,3	+ 2,2	+ 4,2	+ 5,5	+ 6,4	+ 4,6	- 4,1	+ 2,7	+ 2,1	+ 4,6			
Luxembourg 51		Fix															
		Eur															
	%	a															
		b															
United Kingdom 61	1. Cr. prot. max. 15% Fat 1-6% Cr. fibre max. 16%	£	6,92	6,92	6,66	6,64	6,56	6,57	6,95	7,01	7,20	7,39	7,39	7,38	7,68		
		Eur	12,96	11,59	11,14	10,94	10,86	10,97	11,66	11,49	11,78	12,08	12,09	12,98	12,02		
	2. Ex mill; packaging included	%	a			0,0	- 0,3	- 1,2	+ 0,2	+ 5,8	+ 0,9	+ 2,7	+ 2,6	0,0	+ 8,0	- 3,8	
		b	+ 33,3	0,0	- 7,1	- 3,2	- 3,7	- 3,5	+ 2,1	- 1,8	- 0,1	+ 1,4	+ 0,5	+ 9,9	+ 13,6		
Ireland 71	1. Cr. prot. 14-16% Fat 2-3% Cr. fibre 6-10%	£	8,24	8,60	8,28	8,24	8,44	8,62	8,82	8,98	9,00	9,12					
		Eur	15,43	14,41	13,85	13,57	13,97	14,39	14,80	14,72	14,73	14,90					
	2. Ex store	%	a			- 1,7	- 0,5	+ 2,4	+ 2,1	+ 2,3	+ 1,8	+ 0,2	+ 1,3				
		b	+ 28,3	+ 4,4	+ 1,5	+ 2,7	+ 5,8	+ 8,6	+ 11,4	+ 9,0	+ 8,2	+ 6,5					
Danmark 81		Dkr															
		Eur															
	%	a															
		b															

% a. Veränderung gegenüber dem Vormonat (Landeswährung)
Variation par rapport au mois précédent (Monnaie nationale)
b. Veränderung gegenüber dem gleichen Zeitraum des Vorjahres (Landeswährung)
Variation par rapport à la même période de l'année précédente (Monnaie nationale)

N.B. - Das Sonderheft S7/1973 dieser Reihe enthält eine detaillierte Darstellung der preisbestimmenden Merkmale.
- Le numéro spécial S7/1973 de la présente série contient une description détaillée des caractéristiques déterminantes des prix.

FUTTER FÜR FERKEL / FEEDS FOR REARING PIGS / ALIMENTS POUR PORCELETS / MANGIMI PER LATTONZOLI



F1. ALLEINFUTTER FUER FERKELAUFGZUCHT /
COMPLETE FEED FOR REARING PIGS

F1. COMPLET POUR PORCELETS D'ELEVAGE /
COMPLETO PER LATTONZOLI D'ALLEVAMENTO.

Preise je 100 kg Ware - ohne MWSt / Prix par 100 kg marchandise - hors TVA

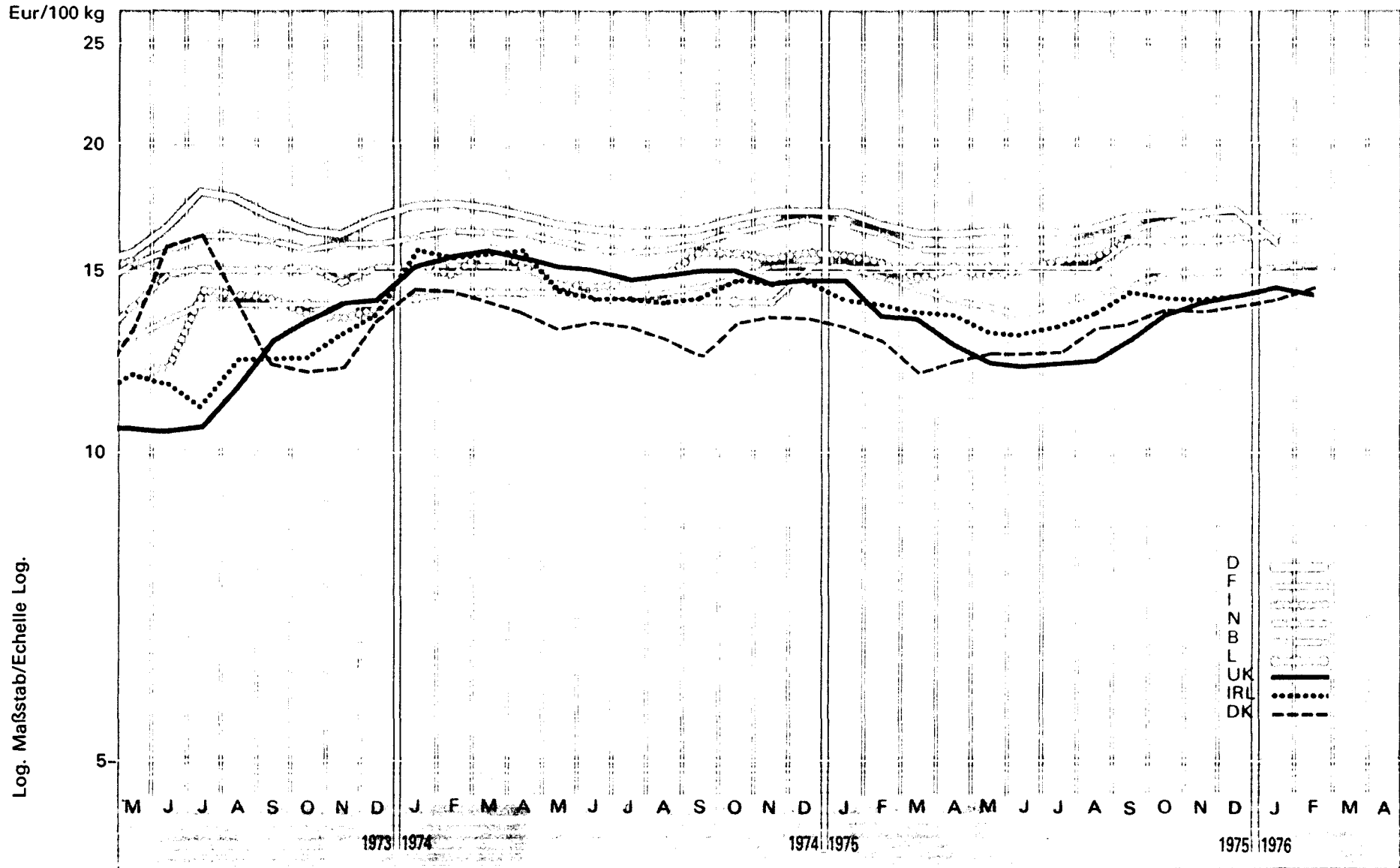
Land und Quelle Pays et Source	1. Produktdefinition Définition du produit	Währungseinheit Unité monétaire	Handelsweg: Vom Händler oder von der Genossenschaft an den Landwirt Phase d'échange: Du commerçant ou de la coopérative à l'agriculteur															
			Ø		1975							1976						
			KJ 1974	KJ 1975	M	J	J	A	S	O	N	D	J	F	M	A		
Deutschland 01		DM																
		Eur																
		% a b																
France 11	1. Prot.br. 15 - 20% Lipide 2-3,5% Cell.br.max. 6%	Ffr	99,62	103,20		100,45			103,4			104,8						
		Eur	16,58	18,17		18,03			18,62			18,87						
		% a b				X		X		X								
2. Départ négoce ou coopérative en sacs papier ou plastique			+11,5	+ 3,6		+ 4,5			+ 4,2			- 1,3						
	1. Prot. greg. 15-18% Lipidi 3% Cell. greg. 5-6%	Lit	14495	15281	15050	14830	14998	15089	15267	15450	15450	15450	15970	16137				
		Eur	17,83	17,71	17,28	17,20	17,52	17,81	18,13	18,16	18,16	18,28	18,42	16,88				
% a b				- 0,8	- 1,5	+ 1,1	+ 0,6	+ 1,2	+ 1,2	0,0	0,0	+ 3,4	+ 1,0					
2. Franco partenza venditore			+24,1	+ 5,4	+ 5,1	+ 2,3	+ 1,9	+ 2,2	+ 2,3	+ 3,1	+ 3,2	+ 1,5	+ 2,2	+ 3,2				
	1. Ruw eiwit min. 18% Ruwwet% Ruwe celst.max. 5%	Fl	59,70	58,90	57,40	57,10	57,60	58,30	58,90	59,80	60,10	60,30	60,50	60,90				
		Eur	17,79	17,56	17,11	17,02	17,17	17,38	17,56	17,82	17,91	17,94	18,03	18,15				
% a b				- 1,0	- 0,5	+ 0,9	+ 1,2	+ 1,0	+ 1,5	+ 0,5	+ 0,3	+ 0,3	+ 0,7					
2. Franco boerderij; minder als 1t, in fust.			+ 0,2	- 1,3	- 2,6	- 1,0	+ 0,7	+ 0,7	+ 0,4	+ 0,2	- 1,3	- 1,9	- 0,8	+ 2,4				
	1. Prot. br. 15-20% Lipide 2-3,5% Cell.br.max. 6%	Fb	1008	1018	979,1	990,9	1001,9	1014,8	1030,6	1051	1055	1054	1054	1064				
		Eur	20,72	20,92	20,12	20,36	20,59	20,86	21,18	21,60	21,69	21,66	21,66	21,87				
% a b				- 0,8	+ 1,2	+ 1,1	+ 1,3	+ 1,6	+ 2,0	+ 0,4	- 0,1	0,0	+ 1,0					
2. Franco ferme.			+ 8,0	+ 0,9	- 1,8	- 0,4	+ 2,0	+ 3,1	+ 3,8	+ 2,7	+ 1,9	+ 1,1	+ 1,1	+ 4,9				
	1. Prot. br. 15-20% Lipide 2-3,5% Cell.br.max. 6%	Fix	902,8	963,0	948	948	948	948	993	993	993	993	993	993	993	993	999	
		Eur	18,55	19,79	19,48	19,48	19,48	19,48	20,41	20,41	20,41	20,41	20,41	20,41	20,41	20,41	20,53	
% a b				0,0	0,0	0,0	0,0	+ 4,7	0,0	0,0	0,0	0,0	0,0	0,0	0,0	+ 0,6		
2. Franco ferme; 500kg à 1t; sacs compris.			+ 8,8	+ 6,7	+ 5,0	+ 5,0	+ 5,0	+ 5,0	+10,0	+10,0	+10,0	+ 4,7	+ 4,7	+ 4,7	+ 4,7	+ 5,4		
	1. Cr. prot. 15-20% Fat 2-3,5% Cr. fibre max. 6%	£	10,34	10,69	10,29	10,27	10,27	10,29	10,57	11,28	10,95	11,05	11,06	11,12	11,17			
		Eur	19,36	17,91	17,21	16,92	17,00	17,18	17,73	18,49	17,92	18,06	18,10	18,08	17,48			
% a b				- 1,3	- 0,2	0,0	+ 0,2	+ 2,7	+ 6,7	- 2,9	+ 0,9	+ 0,1	+ 0,5	+ 0,4				
2. Ex mill, packaging included			+28,6	+ 3,4	- 1,0	+ 1,7	+ 1,9	+ 2,4	+ 5,3	+10,0	+ 5,8	+ 1,7	0,0	+ 0,5	+ 3,7			
	Ireland 71	£																
		Eur																
% a b																		
Danmark 81	Dkr																	
	Eur																	
	% a b																	

a. Veränderung gegenüber dem Vormonat (Landeswährung)
Variation par rapport au mois précédent (Monnaie nationale)
b. Veränderung gegenüber dem gleichen Zeitraum des Vorjahres (Landeswährung)
Variation par rapport à la même période de l'année précédente (Monnaie nationale)

N. B. - Das Sonderheft S7/1973 dieser Reihe enthält eine detaillierte Darstellung der preisbestimmenden Merkmale.

- Le numéro spécial S7/1973 de la présente série contient une description détaillée des caractéristiques déterminantes des prix.

FUTTER FÜR SCHWEINE / FEEDS FOR PIGS / ALIMENTS POUR PORCS / MANGIMI PER SUINI



F2. SCHWEINEALLEINFUTTER FUER DIE ENDMAST
/ COMPLETE FEED FOR FATTENING PIGS

F2. COMPLET POUR PORCS A L'ENGRAIS / COMPLETO
PER SUINI ALL'INGRASSO

Preise je 100 kg Ware - ohne MWSt / Prix par 100 kg marchandise - hors TVA

Land und Quelle Pays et Source	1. Produktdefinition Définition du produit	2. Frachtlage und Aufmachung Point de livraison et conditionnement	Währungseinheit Unité monétaire	Handelsweg: Vom Händler oder von der Genossenschaft an den Landwirt (ausser DK) Phase d'échange: Du commerçant ou de la coopérative à l'agriculteur (sauf DK)															
				KJ		1975												1976	
				1974	1975	M	J	J	A	S	O	N	D	J	F	M	A		
Deutschland 01	1. Rohprot. 10-14% Rohfett 2-3% Rohfaser ...%	DM	55,04	54,60	53,76	53,72	53,68	54,38	55,16	55,48	55,74	56,02	51,98						
		Eur	17,09	16,96	16,70	16,68	16,67	16,89	17,13	17,23	17,31	17,40	16,14						
	2. Ab Landhandel oder Genossenschaft; in Säcken.	a			+ 0,4	- 0,1	- 0,1	+ 1,3	+ 1,4	+ 0,6	+ 0,5	+ 0,5	- 7,2						
		b	+ 1,1	- 0,8	- 1,1	- 0,2	+ 0,4	+ 1,7	+ 2,6	+ 1,1	- 0,5	+ 0,1	- 6,5						
France 11		Ffr																	
		Eur																	
		a																	
		b																	
Italia 21	1. Prot.greg. 13-15% Lipidi 3% Cell. greg. ...%	Lit	12446	13434	13021	13000	13239	13281	13580	13767	13767	13767	14133	14497					
		Eur	15,31	15,57	14,95	15,08	15,47	15,68	16,13	16,18	16,18	16,29	16,30	15,16					
	2. Franco partenza venditore	a			- 1,0	- 0,2	+ 1,8	+ 0,3	+ 2,3	+ 1,4	0,0	0,0	+ 2,7	+ 2,6					
		b	+ 28,6	+ 7,9	+ 8,5	+ 7,1	+ 9,1	+ 8,7	+ 5,6	+ 3,6	+ 3,1	+ 0,2	+ 2,8	+ 6,3					
Niederland 31	1. Ruw eiwit min. 16,5% Ruw vet ...% Ruw celst.max. 7%	Fl	50,05	49,00	47,10	46,60	47,70	48,50	49,30	50,00	50,30	50,50	50,70	51,00					
		Eur	14,92	14,60	14,04	13,89	14,22	14,46	14,69	14,90	14,99	15,05	15,11	15,20					
	2. Franco boerderij; minder als 1t, in fust.	a			- 1,3	- 1,1	+ 2,4	+ 1,7	+ 1,6	+ 1,4	+ 0,6	+ 0,4	+ 0,4	+ 0,6					
		b	+ 0,7	- 2,1	- 4,7	- 3,4	- 0,6	+ 0,1	+ 0,5	0,0	- 1,4	- 1,4	- 0,6	+ 2,0					
Belgique/ België 41	1. Prot.br. 12 - 18% Lipide 2- 3,5% Cell.br.max. 8%	Fb	796,0	799,4	768,6	770,6	780,6	792,8	812,2	831,3	835,5	833,9	832,4	833,6					
		Eur	16,36	16,43	15,80	15,84	16,04	16,29	16,69	17,08	17,17	17,14	17,11	17,13					
	2. Franco ferme.	a			- 0,1	+ 0,3	+ 1,3	+ 1,6	+ 2,4	+ 2,3	+ 0,5	- 0,2	- 0,2	+ 0,1					
		b	+ 5,6	+ 0,4	- 2,1	- 0,9	+ 1,5	+ 2,9	+ 4,1	+ 3,1	+ 2,1	+ 0,6	+ 1,6	+ 4,1					
Luxembourg 51	1. Prot.br. 12 - 18% Lipide 2- 3,5% Cell.br.max. 8%	Fix	702,3	756,3	738	738	738	738	793	793	793	793	793	793	793	813			
		Eur	14,43	15,54	15,17	15,17	15,17	15,17	16,30	16,30	16,30	16,30	16,30	16,30	16,30	16,71			
	2. Franco ferme; 500kg à 1t; sacs compris.	a			0,0	0,0	0,0	0,0	+ 7,5	0,0	0,0	0,0	0,0	0,0	+ 2,5				
		b	+ 6,2	+ 7,7	+ 4,2	+ 5,4	+ 6,5	+ 6,5	+ 14,4	+ 14,4	+ 14,4	+ 7,5	+ 7,5	+ 7,5	+ 7,5	+ 10,2			
United Kingdom 61	1. Cr. prot. 12 - 18% Fat 2-3,5% Cr. fibre max. 8%	£	8,09	7,98	7,46	7,51	7,51	7,51	7,81	8,42	8,63	8,77	8,88	8,86	8,91				
		Eur	15,15	13,37	12,47	12,37	12,43	12,54	13,10	13,80	14,12	14,33	14,53	14,41	13,94				
	2. Ex mill; packaging included	a			- 1,7	+ 0,7	0,0	0,0	+ 4,0	+ 7,8	+ 2,5	+ 1,6	+ 1,3	- 0,2	+ 0,6				
		b	+ 33,3	- 1,4	- 8,0	- 6,4	- 5,5	- 5,5	- 1,8	+ 3,7	+ 5,6	+ 4,4	+ 3,9	+ 10,2	+ 11,4				
Irland 71	1. Cr. prot. 13 - 15% Fat 2 - 3% Cr. fibre ...%	£	7,96	8,32	7,98	8,02	8,12	8,30	8,58	8,70	8,72	8,80							
		Eur	14,91	13,94	13,34	13,21	13,44	13,86	14,40	14,26	14,27	14,38							
	2. Ex store.	a			- 0,7	+ 0,5	+ 1,2	+ 2,2	+ 3,4	+ 1,4	+ 0,2	+ 0,9							
		b	+ 30,9	+ 4,5	+ 2,3	+ 5,2	+ 6,0	+ 9,2	+ 12,9	+ 9,6	+ 6,9	+ 4,8							
Danmark 81	1. Dig. pure prot. 13% Fat ...% Cr. fibre ...%	Dkr	103,9	100,6	97,45	97,50	97,65	101,86	102,70	105,47	105,50	106,34	107,84	110,38	112,42				
		Eur	13,70	13,27	12,86	12,87	12,89	13,44	13,55	13,92	13,92	14,03	14,23	14,57	14,83				
	2. From producer to local dealer, ex warehouse	a			+ 2,3	+ 0,1	+ 0,2	+ 4,3	+ 0,8	+ 2,7	0,0	+ 0,8	+ 1,4	+ 2,4	+ 1,8				
		b	+ 4,2	- 3,2	- 4,1	- 5,5	- 4,1	+ 2,0	+ 6,7	+ 3,1	+ 0,4	+ 2,2	+ 4,9	+ 11,1	+ 20,0				

% { a. Veränderung gegenüber dem Vormonat (Landeswährung)
Variation par rapport au mois précédent (Monnaie nationale)
b. Veränderung gegenüber dem gleichen Zeitraum des Vorjahres (Landeswährung)
Variation par rapport à la même période de l'année précédente (Monnaie nationale)

N.B. - Das Sonderheft S7/1973 dieser Reihe enthält eine detaillierte Darstellung der preisbestimmenden Merkmale.

- Le numéro spécial S7/1973 de la présente série contient une description détaillée des caractéristiques déterminantes des prix.

F3. SCHWEINEALLEINFUTTER FUER DIE ENDMAST (LOSE) / F3. COMPLET POUR PORCS A L'ENGRAS (EN VRAC) / COMPLETE FEED FOR FATTENING PIGS (BULK) / COMPLETO PER SUINI ALL'INGRASSO (ALLA RINUSA)

Preise je 100 kg Ware - ohne MwSt / Prix par 100 kg marchandise - hors TVA

Land und Quelle Pays et Source	1. Produktdefinition Définition du produit 2. Frachtlage und Aufmachung Point de livraison et conditionnement	Währungseinheit Unité monétaire	Handelsweg: Vom Erzeuger oder Händler an den Landwirt Phase d'échange: Du producteur ou du commerçant à l'agriculteur															
			Ø		1975												1976	
			KJ 1974	KJ 1975	M	J	J	A	S	O	N	D	J	F	M	A		
Deutschland 01		DM																
		Eur																
		% a b																
France 11		Ffr																
		Eur																
		% a b																
Italia 21		Lit																
		Eur																
		% a b																
Niederland 31	1. Ruw etwit min. 16,5% Ruw vet% Ruwe celst. max. 7%	FI	48,05	46,70	45,10	44,60	45,20	46,00	46,80	47,50	47,80	48,00	48,20	48,50				
		Eur	14,32	13,92	13,44	13,29	13,47	13,71	13,95	14,16	14,25	14,31	14,37	14,46				
	2. Franco boerderij; levering van 200kg in bulk.	% a			- 1,3	- 1,1	+ 1,3	+ 1,8	+ 1,7	+ 1,5	+ 0,6	+ 0,4	+ 0,4	+ 0,6				
		b	+ 0,7	- 2,2	- 4,9	- 3,6	- 1,7	- 1,0	- 0,5	- 1,0	- 2,4	- 2,4	- 1,6	+ 1,0				
Belgique/ België 41	1. Prot. br. 12 - 18% Lipide 2 - 3,5% Cell. br. max. 8%	Fb	771,0	774,4	743,6	745,6	755,6	767,8	787,2	806,3	810,5	808,9	807,4	808,6				
		Eur	15,85	15,92	15,28	15,32	15,53	15,78	16,18	16,57	16,66	16,62	16,59	16,62				
	2. Franco ferme; 2t en vrac.	% a			- 0,1	+ 0,3	+ 1,3	+ 1,6	+ 2,5	+ 2,4	+ 0,5	- 2,4	- 0,2	+ 0,1				
		b	+ 5,8	+ 0,4	- 2,2	- 0,9	+ 1,5	+ 3,0	+ 4,2	+ 3,2	+ 2,1	- 1,2	+ 1,7	+ 4,3				
Luxembourg 51	1. Prot. br. 12 - 18% Lipide 2 - 3,5% Cell. br. max. 8%	Flix	688,3	742,3	724	724	724	724	779	779	779	779						
		Eur	14,15	15,26	14,88	14,88	14,88	14,88	16,01	16,01	16,01	16,01						
	2. Franco ferme; 2 à 3 t, en vrac.	% a			0,0	0,0	0,0	0,0	+ 7,6	0,0	0,0	0,0						
	b	+ 6,3	+ 7,8	+ 4,3	+ 5,5	+ 6,6	+ 6,6	+ 14,7	+ 14,7	+ 14,7	+ 1,6							
United Kingdom 61		£																
		Eur																
		% a b																
Ireland 71		£																
		Eur																
		% a b																
Danmark 81		Dkr																
		Eur																
		% a b																

% { a. Veränderung gegenüber dem Vormonat (Landeswährung)
Variation par rapport au mois précédent (Monnaie nationale)
b. Veränderung gegenüber dem gleichen Zeitraum des Vorjahres (Landeswährung)
Variation par rapport à la même période de l'année précédente (Monnaie nationale)

N.B. - Das Sonderheft S7/1973 dieser Reihe enthält eine detaillierte Darstellung der preisbestimmenden Merkmale.
- Le numéro spécial S7/1973 de la présente série contient une description détaillée des caractéristiques déterminantes des prix.

G1 ALLEINFUTTER FUER KUECKEN DER ERSTEN TAGE G1. COMPLET POUR POUSSINS DES PREMIERS JOURS /
/ BABY CHICK FEED COMPLETO PER PULCINI DEI PRIMI GIORNI

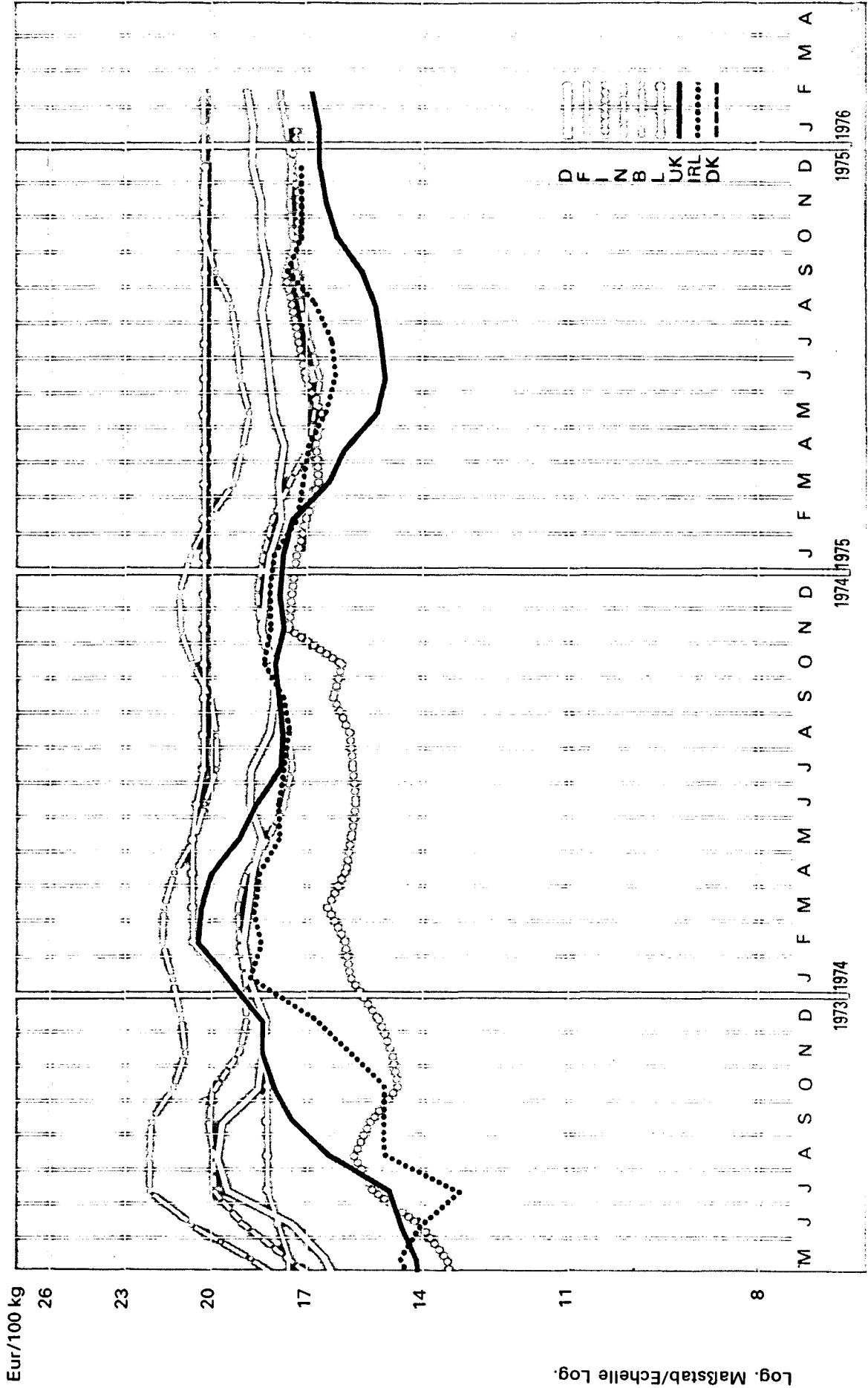
Preise je 100 kg Ware - ohne MwSt / Prix par 100 kg marchandise - hors TVA

Land und Quelle Pays et Source	1. Produktdefinition Définition du produit	2. Frachtlage und Aufmachung Point de livraison et conditionnement	Währungseinheit Unité monétaire	Handelsweg: Vom Händler an den Landwirt Phase d'échange: Du commerçant à l'agriculteur															
				Ø		1975 1976													
				KJ 1974	KJ 1975	M	J	J	A	S	O	N	D	J	F	M	A		
Deutschland 01			DM																
			Eur																
			% a																
			% b																
France 11	1. Prot. br. 20-24% Lipide 2- 4% Cell. br. max. 5%		Ffr	121,5	122,8		120,40			122,5			124,4						
			Eur	20,22	21,62		21,62			22,06			22,40						
	2. Départ négoce ou coopérative en sacs papier ou plastique.	% a				X			X			X							
		% b	+11,3	+ 1,1		+ 0,6			+ 1,0			- 2,7							
Italia 21	1. Prot. greg. 21% Lipidi 4% Cell. greg. 5%		Lit	14333	15533	15248	15360	15360	15398	15651	15561	15566	15649	15783	16415				
			Eur	17,63	18,00	17,51	17,82	17,94	18,18	18,59	18,29	18,29	18,52	18,20	17,17				
	2. Franco partenza venditore	% a			- 0,6	+ 0,7	0,0	+ 0,2	+ 1,6	- 0,6	0,0	+ 0,5	+ 0,9	+ 4,0					
		% b	+19,4	+ 8,4	+ 7,6	+ 9,6	+10,7	+10,1	+10,4	+ 7,5	- 2,5	- 1,2	- 1,3	+ 4,3					
Niederland 31			Fl																
			Eur																
			% a																
			% b																
Belgique/ België 41	1. Prot. br. 20 - 24% Lipide 2 - 4% Cell. br. max. 5%		Fb	989,9	980,1	948,6	954,2	961,5	971,5	990,8	1009,1	1014,7	1013	1012	1014				
			Eur	20,34	20,14	19,50	19,61	19,76	19,97	20,36	20,74	20,85	20,82	20,80	20,84				
	2. Franco ferme	% a			0,0	+ 0,6	+ 0,8	+ 1,0	+ 2,0	+ 1,8	+ 0,6	- 0,2	- 0,1	- 0,2					
		% b	+ 6,8	- 1,0	- 3,4	- 1,5	+ 0,3	+ 1,2	+ 2,3	+ 1,1	+ 0,5	- 0,8	+ 0,3	+ 0,5					
Luxembourg 51	1. Prot. br. 20 - 24% Lipide 2 - 4% Cell. br. max. 5%		Flx	841,1	866,3	8585	858	858	858	883	883	883	883	883	883	883	883	883	
			Eur	17,29	17,80	17,63	17,63	17,63	17,63	18,15	18,15	18,15	18,15	18,15	18,15	18,15	18,15	18,15	
	2. Franco ferme; 500kg à 1t; sacs compris.	% a			0,0	0,0	0,0	0,0	+ 2,9	0,0	0,0	0,0	0,0	0,0	0,0	0,0	0,0		
		% b	+12,6	+ 3,0	+ 1,8	+ 1,8	+ 1,8	+ 1,8	+ 4,7	+ 4,7	+ 4,7	+ 2,9	+ 2,9	+ 2,9	+ 2,9	+ 2,9	+ 2,9		
United Kingdom 61	1. Cr. prot. 20 - 24% Fat 2 - 4% Cell. br. max. 5%		£	8,94	8,77	8,29	8,29	8,29	8,31	8,52	9,08	9,24	9,36	9,38	9,39	9,40			
			Eur	16,74	14,69	13,86	13,66	13,73	13,87	14,30	14,89	15,12	15,29	15,35	15,27	14,71			
	2. Ex mill; packaging included.	% a			- 2,0	0,0	0,0	+ 0,2	+ 2,5	+ 6,6	+ 1,8	+ 1,3	+ 0,2	+ 0,1	+ 0,1				
		% b	+27,0	- 1,9	- 7,0	- 5,5	- 4,7	- 4,5	- 2,1	+ 1,9	+ 2,9	+ 1,7	+ 0,2	+ 1,7	+ 6,8				
Irland 71			£																
			Eur																
			% a																
			% b																
Danmark 81			Dkr																
			Eur																
			% a																
			% b																

% a. Veränderung gegenüber dem Vormonat (Landeswährung)
Variation par rapport au mois précédent (Monnaie nationale)
b. Veränderung gegenüber dem gleichen Zeitraum des Vorjahres (Landeswährung)
Variation par rapport à la même période de l'année précédente (Monnaie nationale)

N.B. - Das Sonderheft S7/1973 dieser Reihe enthält eine detaillierte Darstellung der preisbestimmenden Merkmale.
- Le numéro spécial S7/1973 de la présente série contient une description détaillée des caractéristiques déterminantes des prix.

FUTTER FÜR GEFLÜGEL / FEEDS FOR BROILER / ALIMENTS POUR POULETS / MANGIMI PER POLLI



Log. Maßstab/Echelle Log.

G2 GEFLUEGELNASTALLEINFUTTER /
COMPLETE FEED FOR BROILER PRODUCTION

G2 COMPLET POUR POULETS A L'ENGRAIS /
COMPLETO PER POLLI ALL'INGRASSO

Preise je 100 kg Ware - ohne MwSt / Prix par 100 kg marchandise - hors TVA

Land und Quelle Pays et Source	1. Produktdefinition Définition du produit 2. Frachtlage und Aufmachung Point de livraison et conditionnement	Währungseinheit Unité monétaire	Handelsweg: Vom Händler oder von der Genossenschaft an den Landwirt Phase d'échange: Du commerçant ou de la coopérative à l'agriculteur													
			Ø		1975 1976											
			KJ 1974	KJ 1975	M	J	J	A	S	O	N	D	J	F	M	A
Deutschland 01	1. Rohprot. min. 20% Rohfett ...% Rohfaser max. 5%	DM	59,69	58,76	58,19	58,69	59,28	59,38	58,63	59,59	59,60	60,51	60,42	60,99		
		Eur	18,54	18,25	18,07	18,23	18,41	18,44	18,21	18,51	18,51	18,79	18,77	18,94		
	2. Ab Landhandel oder Genossenschaft; in Säcken.	a			+ 1,6	+ 0,9	+ 1,0	+ 0,2	- 1,3	+ 1,6	0,0	+ 1,5	- 0,2	+ 0,9		
		b	+ 3,0	- 1,6	- 2,1	- 3,5	- 1,9	+ 1,5	+ 1,1	+ 2,7	+ 0,5	+ 2,8	+ 3,5	+ 5,6		
France 11		Ffr														
		Eur														
		a														
		b														
Italia 21	1. Prot. greg. 19% Lipidi 3% Cell. greg. 6,5%	Lit	13274	14828	14658	14718	14728	14756	14900	14769	14889	14857	15034	15644		
		Eur	16,33	17,18	16,83	17,07	17,21	17,42	17,70	17,35	17,26	17,58	17,34	16,36		
	2. Franco partenza venditore	a			- 0,2	+ 0,4	0,0	+ 0,2	+ 1,0	- 0,9	- 0,6	+ 1,1	+ 1,2	+ 4,1		
		b	+25,0	+11,7	+12,4	+12,9	+13,0	+12,7	+11,9	+ 8,8	- 2,7	- 2,0	- 2,1	+ 3,9		
Nederland 31	1. Ruw eiwit min. 19% Ruwwet ...% Ruwe celst. ...%	Fl	61,60	58,30	56,30	56,00	56,80	57,40	57,90	58,50	58,80	59,00	59,30	59,80		
		Eur	18,36	17,38	16,78	16,69	16,93	17,11	17,26	17,44	17,53	17,59	17,67	17,82		
	2. Franco boerderij; minder als 1t, in fust.	a			- 1,2	- 0,5	+ 1,4	+ 1,1	+ 0,9	+ 1,0	+ 0,5	+ 0,3	+ 0,1	+ 0,8		
		b	- 2,5	- 5,4	- 8,2	- 6,0	- 2,8	- 2,5	- 3,2	- 3,9	- 5,0	- 5,1	- 4,4	- 1,2		
Belgique/ Belgie 41	1. Prot. br. 16 - 22% Lipide 2 - 4% Cell. br. max. 9%	Fb	1012,2	960,4	922,2	925,5	937,4	947,7	968,8	989,8	993,8	991,7	990,2	990,6		
		Eur	20,80	19,74	18,95	19,02	19,27	19,48	19,91	20,34	20,42	20,38	20,35	20,36		
	2. Franco ferme.	a			- 0,3	+ 0,4	+ 1,3	+ 1,1	+ 2,2	+ 2,1	+ 0,4	- 0,2	- 0,2	0,0		
		b	+ 5,4	- 5,1	- 8,1	- 6,1	- 3,0	- 2,0	- 0,8	- 1,9	- 2,8	- 3,7	- 2,0	+ 1,7		
Luxembourg 51	1. Prot. br. 16 - 22% Lipide 2 - 4% Cell. br. max. 9%	Fix	992,1	988,0	988	988	988	988	988	988	988	988	988	988	988	988
		Eur	20,39	20,31	20,31	20,31	20,31	20,31	20,31	20,31	20,31	20,31	20,31	20,31	20,31	20,31
	2. Franco ferme; 500kg à 1t; sacs compris.	a			0,0	0,0	0,0	0,0	0,0	0,0	0,0	0,0	0,0	0,0	0,0	0,0
		b	+15,2	- 0,4	- 2,0	- 1,0	0,0	0,0	0,0	0,0	0,0	0,0	0,0	0,0	0,0	0,0
United Kingdom 61	1. Cr. prot. 16 - 22% Fat 2 - 4% Cr. fibre max. 9%	£	10,02	9,62	9,13	9,13	9,13	9,14	9,32	9,89	10,08	10,24	10,25	10,42	10,49	
		Eur	18,76	16,11	15,27	15,04	15,12	15,26	15,64	16,21	16,50	16,73	16,78	16,94	16,42	
	2. Ex mill; packaging included	a			- 1,8	0,0	0,0	+ 0,1	+ 2,0	+ 6,1	+ 1,9	+ 1,6	+ 0,1	+ 1,7	+ 0,7	
		b	+24,0	- 4,0	- 4,9	- 8,3	- 4,9	- 3,8	- 1,9	+ 1,6	+ 2,6	+ 1,0	- 0,3	+ 2,8	+ 8,3	
Ireland 71	1. Cr. prot. 16 - 18% Fat 2 - 3% Cr. fibre 5 - 7%	£	9,70	10,18	9,90	9,90	9,94	10,08	10,38	10,48	10,48	10,50				
		Eur	18,16	17,05	16,56	16,31	16,46	16,83	17,62	17,18	17,15	17,16				
	2. Ex store	a			+ 0,2	0,0	+ 0,4	+ 1,4	+ 3,0	+ 0,1	0,0	+ 0,2				
		b	+32,5	+ 4,9	+ 3,1	+ 3,3	+ 4,6	+ 7,7	+ 9,5	+ 6,1	+ 4,6	+ 2,3				
Danmark 81		Dkr														
		Eur														
		a														
		b														

* a Veränderung gegenüber dem Vormonat (Landeswährung)
Variation par rapport au mois précédent (Monnaie nationale)
b Veränderung gegenüber dem gleichen Zeitraum des Vorjahres (Landeswährung)
Variation par rapport à la même période de l'année précédente (Monnaie nationale)

N. B. - Das Sonderheft S7/1973 dieser Reihe enthält eine detaillierte Darstellung der pretsbestimmenden Merkmale.
- Le numéro spécial S7/1973 de la présente série contient une description détaillée des caractéristiques déterminantes des prix.

G3. JUNGHENNENALLEINFUTTER BIS ZUR LEGEREIFE /
COMPLETE FEED FOR REARING PULLETS TO LAY

G3. COMPLET POUR POULETTES JUSQU'A LA PONTE /
COMPLETO PER GALLINE PRIMA DI FARE LE UOVA

Preise je 100 kg Ware - ohne MWSt / Prix par 100 kg marchandise - hors TVA

Land und Quelle Pays et Source	1. Produktdefinition Définition du produit 2. Frachtlage und Aufmachung Point de livraison et conditionnement	Währungseinheit Unité monétaire	Handelsweg: Vom Gross- oder Einzelhändler an den Landwirt Phase d'échange: Du grossiste ou détaillant à l'agriculteur															
			KJ		1975												1976	
			1974	1975	M	J	J	A	S	O	N	D	J	F	M	A		
Deutschland 01		DM																
		Eur																
	%	a																
	%	b																
France 11		Ffr																
		Eur																
	%	a																
	%	b																
Italia 21		Lit																
		Eur																
	%	a																
	%	b																
Niederland 31		Fl																
		Eur																
	%	a																
	%	b																
Belgique/ Belgic 41	1. Prot.br. 13-17% Lipide 2- 4% Cell.br.max. 9%	Fb	836,2	841,1	813,1	815,0	824,8	833,5	852,8	871,4	875,7	874,9	874,7	872,2				
		Eur	17,19	17,29	16,71	16,75	16,95	17,13	17,53	17,91	18,00	17,98	17,98	17,93				
	2. Franco ferme.	%	a		+ 0,1	+ 0,2	+ 1,2	+ 1,1	+ 2,3	+ 2,2	+ 0,5	- 0,1	0,0	- 0,3				
		%	b	+ 6,7	+ 0,6	- 1,4	- 0,1	+ 2,2	+ 3,1	+ 4,1	+ 2,6	+ 1,5	- 0,6	+ 1,6	+ 3,9			
Luxembourg 51	1. Prot.br. 13-17% Lipide 2- 4% Cell.br.max. 9%	Flx	786,7	814,7	808	808	808	808	828	828	828	828	828	828	828	828	828	834
		Eur	16,17	16,74	16,61	16,61	16,61	16,61	17,02	17,02	17,02	17,02	17,02	17,02	17,02	17,02	17,02	17,14
	2. Franco ferme; 500 kg à lit; sacs compris.	%	a		0,0	0,0	0,0	0,0	+ 2,5	0,0	0,0	0,0	0,0	0,0	0,0	0,0	0,0	+ 0,7
		%	b	+10,7	+ 3,6	+ 2,5	+ 2,5	+ 2,5	+ 2,5	+ 5,1	+ 5,1	+ 5,1	+ 2,5	+ 2,5	+ 2,5	+ 2,5	+ 2,5	- 2,5
United Kingdom 61	1. Cr. prot. 13 - 17% Fat 2 - 4% Cr. 9%	£	8,28	8,17	7,58	7,72	7,72	7,73	7,95	8,51	8,66	8,79	8,81	8,82	8,83			
		Eur	15,51	13,69	12,68	12,72	12,78	12,90	13,34	13,95	14,17	14,36	14,42	14,34	13,82			
	2. Ex mill; packaging included	%	a		- 3,9	+ 1,8	0,0	+ 0,1	+ 2,8	+ 7,0	+ 1,8	+ 1,5	+ 0,2	+ 0,1	- 0,1			
		%	b	+30,4	- 1,3	- 9,0	- 4,1	- 2,9	- 2,8	0,0	+ 3,3	+ 3,8	+ 2,4	+ 0,7	+ 2,2	- 8,2		
Ireland 71		£																
		Eur																
	%	a																
	%	b																
Danmark 81		Dkr																
		Eur																
	%	a																
	%	b																

% { a. Veränderung gegenüber dem Vormonat (Landeswährung)
Variation par rapport au mois précédent (Monnaie nationale)
b. Veränderung gegenüber dem gleichen Zeitraum des Vorjahres (Landeswährung)
Variation par rapport à la même période de l'année précédente (Monnaie nationale)

N. B. - Das Sonderheft S7/1973 dieser Reihe enthält eine detaillierte Darstellung der preisbestimmenden Merkmale.
- Le numéro spécial S7/1973 de la présente série contient une description détaillée des caractéristiques déterminantes des prix.

G 4. ALLEINFUTTER FUER LEGEHENNEN IN BODENHALTUNG / COMPLETE FEED FOR FREE RANGE LAYING HENS

G 4. COMPLET POUR POULES PONDEUSES AU SOL / COMPLETO PER GALLINE DA UOVA "A TERRA"

Preise je 100 kg Ware - ohne MWSt / Prix par 100 kg marchandise - hors TVA

Land und Quelle Pays et Source	1. Produktdefinition Définition du produit	Währungseinheit Unité monétaire	Handelsweg: Vom Gross- oder Einzelhändler an den Landwirt Phase d'échange: Du grossiste ou du détaillant à l'agriculteur																
			Ø		1975 1976														
			KJ 1974	KJ 1975	M	J	J	A	S	O	N	D	J	F	M	A			
Deutschland 01		DM																	
		Eur																	
		% a																	
		% b																	
France 11		Ffr																	
		Eur																	
		% a																	
		% b																	
Italia 21		Lit																	
		Eur																	
		% a																	
		% b																	
Nederland 31	1. Ruw eiwit min. 16% Ru w vet ... % Ru we celst.max. %	Fl	51,30	50,70	49,00	48,90	49,60	50,30	51,20	51,70	52,00	52,30	52,60	52,90					
		Eur	15,29	15,11	14,60	14,57	14,78	14,99	15,26	15,41	15,50	15,59	15,68	15,77					
	2. Franco boerderij; minder als 1t, in fust.	% a			- 0,4	- 0,2	+ 1,4	+ 1,4	+ 1,8	+ 1,0	+ 0,6	+ 0,6	+ 0,6	+ 0,6					
		% b	+ 1,1	- 1,2	- 3,0	- 1,4	+ 0,7	+ 1,0	+ 1,6	+ 0,9	- 0,4	- 0,4	+ 0,6	+ 3,3					
Belgique/ België 41	1. Prot. br. 15-17% Lipide 2- 4% Cell. br. max. 8%	Fb	832,6	830,9	804,0	805,5	814,1	822,8	841,1	856,8	860,2	859,0	858,6	861,6					
		Eur	17,11	17,08	16,52	16,55	16,73	16,91	17,29	17,61	17,68	17,65	17,65	17,71					
	2. Franco ferme.	% a			0,0	+ 0,2	+ 1,1	+ 1,1	+ 2,2	+ 1,9	+ 0,4	- 0,1	- 0,1	+ 0,3					
		% b	+ 6,5	- 0,2	- 2,1	- 0,7	+ 1,4	+ 2,3	+ 3,1	+ 1,2	0,0	- 1,0	+ 0,4	+ 3,1					
Luxembourg 51	1. Prot. br. 15-17% Lipide 2- 4% Cell. br. max. 8%	Flx	811,4	851,3	848	848	848	848	858	858	858	858	858	858	858	858	858	864	
		Eur	16,68	17,50	17,43	17,43	17,43	17,43	17,63	17,63	17,63	17,63	17,63	17,63	17,63	17,63	17,63	17,76	
	2. Franco ferme; 500 kg à 1t; sacs compris.	% a			0,0	0,0	0,0	0,0	+ 1,2	0,0	0,0	0,0	0,0	0,0	0,0	0,0	0,0	+ 0,7	
		% b	+ 9,2	+ 4,9	+ 3,7	+ 4,7	+ 5,6	+ 5,6	+ 6,8	+ 6,8	+ 6,8	+ 1,2	+ 1,2	+ 1,2	+ 1,2	+ 1,2	+ 1,2	+ 1,9	
United Kingdom 61	1. Cr. prot. 15 - 17% Fat 2 - 3% Cr. fibre max. 8%	£	7,96	7,84	7,37	7,36	7,36	7,37	7,59	8,15	8,32	8,46	8,46	8,48	8,51				
		Eur	14,91	13,13	12,32	12,13	12,19	12,30	12,73	13,36	13,62	13,82	13,85	13,79	13,32				
	2. Ex mill; packaging included	% a			- 2,1	- 0,1	0,0	+ 0,1	+ 3,0	+ 7,4	+ 2,1	+ 1,7	0,0	+ 0,2	+ 0,4				
		% b	+29,9	- 1,5	- 7,2	- 5,2	- 4,0	- 3,8	- 0,9	+ 2,8	+ 3,7	+ 2,7	+ 0,6	+ 2,5	+ 8,0				
Ireland 71	1. Cr. prot. 15 - 17% Fat 2 - 3% Cr. fibre 6 - 7%	£	9,00	9,26	9,04	8,98	9,10	9,10	9,38	9,50	9,54	9,58							
		Eur	16,85	15,51	15,12	14,79	15,07	15,19	15,74	15,57	15,61	15,65							
	2. Ex store	% a			- 0,7	- 0,7	+ 1,3	0,0	+ 3,1	+ 1,3	+ 0,4	+ 0,4							
		% b	+32,0	+ 2,9	+ 2,7	+ 2,5	+ 4,4	+ 6,3	+ 7,8	+13,8	+13,0	- 0,2							
Danmark 81		Dkr																	
		Eur																	
		% a																	
		% b																	

% a. Veränderung gegenüber dem Vormonat (Landeswährung)
Variation par rapport au mois précédent (Monnaie nationale)
b. Veränderung gegenüber dem gleichen Zeitraum des Vorjahres (Landeswährung)
Variation par rapport à la même période de l'année précédente (Monnaie nationale)

N.B. - Das Sonderheft S7/1973 dieser Reihe enthält eine detaillierte Darstellung der preisbestimmenden Merkmale.
- Le numéro spécial S7/1973 de la présente série contient une description détaillée des caractéristiques déterminantes des prix.

FUTTER FÜR LEGEHENNEN / FEEDS FOR LAYING HENS / ALIMENTS POUR POULES PONDEUSES / MANGIMI PER GALLINE DA UOVA

Eur/100 kg


25

20

15

10

5



Log. Maßstab/Echelle Log.

M J J A S O N D J F M A M J J A S O N D J F M A M J J A S O N D J F M A

1973 1974

1974 1975

1975

G 5. ALLEINFUTTER FUER LEGEHENNEN IN BATTERIE- HALTUNG / COMPLETE FEED FOR BATTERY LAYING HENS
 G 5. COMPLET POUR POULES PONDEUSES"EN BATTERIES" / COMPLETO PER GALLINE DA UOVA"IN BATTERIA"

Preise je 100 kg Ware - ohne MWSt / Prix par 100 kg marchandise - hors TVA

Land und Quelle Pays et Source	1. Produktdefinition Définition du produit	2. Frachtlage und Aufmachung Point de livraison et conditionnement	Währungseinheit Unité monétaire	Handelsweg: Phase d'échange: Vom Händler oder von der Genossenschaft an den Landwirt Du commerçant ou de la coopérative à l'agriculteur															
				Ø		1975							1976						
				KJ 1974	KJ 1975	M	J	J	A	S	D	N	D	J	F	M	A		
Deutschland 01	1. Rohprot. min. 16% Rohfett ...% Rohfaser max. 8%	DM	53,71	52,15	51,23	51,86	51,35	52,05	52,36	51,74	52,52	52,83	53,28	52,35					
		Eur	16,68	16,20	15,91	16,11	15,95	16,17	16,26	16,07	16,31	16,41	16,55	16,26					
	2. Vom Landhandel oder Genossenschaft; in Säcken.	% a			- 0,2	+ 1,2	- 1,0	+ 1,4	+ 0,6	- 1,2	+ 1,5	+ 0,6	+ 0,9	- 1,8					
		% b	+ 2,4	- 2,9	- 5,5	- 0,3	- 0,2	- 1,3	+ 0,6	- 3,6	- 3,1	- 2,8	- 0,9	- 1,0					
France 11		Ffr																	
		Eur																	
		% a																	
		% b																	
Italia 21	1. Prot. greg. 19% Lipidi 4% Cell. greg. 6%	Lit	13376	14713	14509	14520	14587	14585	14745	14598	14609	14722	14977	15608					
		Eur	16,45	17,05	16,66	16,84	17,04	17,22	17,51	17,15	17,17	17,42	17,27	16,33					
	2. Franco partenza venditore	% a			0,0	+ 0,1	+ 0,5	0,0	+ 1,1	- 1,0	+ 0,1	+ 0,8	+ 1,7	+ 4,2					
		% b	+ 20,0	+ 10,0	+ 10,7	+ 11,3	+ 11,3	+ 11,3	+ 9,6	+ 7,4	- 3,0	- 2,3	- 2,5	+ 3,5					
Nederland 31	1. Ruw eiwit min. 15% Ruw vet ...% Ruwe celst ...%	Fl	51,30	50,70	49,00	48,90	49,60	50,30	51,20	51,70	52,00	52,30	52,60	52,90					
		Eur	15,29	15,11	14,60	14,57	14,78	14,99	15,26	15,41	15,50	15,59	15,68	15,77					
	2. Franco boerderij; minder als lt, in fust.	% a			- 0,4	- 0,2	+ 1,4	+ 1,4	+ 1,8	+ 1,0	+ 0,6	+ 0,6	+ 0,6	+ 0,6					
		% b	+ 1,1	+ 1,2	- 3,0	- 1,4	+ 0,7	+ 1,0	+ 1,6	+ 0,9	- 0,4	- 0,4	+ 0,6	+ 3,3					
Belgique/ België 41	1. Prot. br. 18 - 20% Lipide 2 - 4% Cell. br. max. 8%	Fb	850,0	845,4	817,3	818,3	826,2	834,4	852,5	871,9	879,3	877,5	877,3	878,4					
		Eur	17,47	17,37	16,80	16,82	16,98	17,15	17,52	17,92	18,07	18,03	18,03	18,05					
	2. Franco ferme	% a			+ 0,1	+ 0,1	+ 1,0	+ 1,0	+ 2,2	+ 2,3	+ 0,8	- 0,2	0,0	+ 0,1					
		% b	+ 5,1	- 0,5	- 2,5	- 1,0	+ 1,0	+ 1,8	+ 2,6	+ 1,3	+ 0,6	- 2,5	+ 0,2	+ 3,3					
Luxembourg 51	1. Prot. br. 18 - 20% Lipide 2 - 4% Cell. br. max. 8%	Fix	779,8	830,5	813	843	843	843	843	843	843	843	843	843	843	854			
		Eur	16,03	17,07	16,71	17,33	17,33	17,33	17,33	17,33	17,33	17,33	17,33	17,33	17,33	17,55			
	2. Franco ferme; 500 kg à lt; sacs compris.	% a			0,0	+ 3,7	0,0	0,0	0,0	0,0	0,0	0,0	0,0	0,0	0,0	+ 1,3			
		% b	+ 8,7	+ 6,5	+ 3,2	+ 8,6	+ 9,1	+ 9,1	+ 9,1	+ 9,1	+ 9,1	+ 9,1	+ 3,7	+ 3,7	+ 3,7	+ 3,7	+ 5,0		
United Kingdom 61	1. Cr. prot. 18 - 20% Fat 2 - 4% Cr. fibre max. 8%	£	8,34	8,27	7,78	7,81	7,81	7,82	8,04	8,59	8,77	8,90	8,90	8,92	8,96				
		Eur	15,62	13,85	13,01	12,87	12,93	13,06	13,49	14,08	14,35	14,54	14,57	14,50	14,02				
	2. Ex mill; packaging included	% a			- 2,0	+ 0,4	0,0	+ 0,1	+ 2,8	+ 6,8	+ 2,1	+ 1,5	+ 1,5	+ 0,2	+ 0,4				
		% b	+ 28,3	- 0,8	- 6,8	- 4,4	- 3,3	- 4,2	- 0,5	+ 2,9	0,0	+ 2,8	+ 2,8	+ 2,6	+ 8,3				
Ireland 71		£																	
		Eur																	
		% a																	
		% b																	
Danmark 81		Dkr																	
		Eur																	
		% a																	
		% b																	

% { a. Veränderung gegenüber dem Vormonat (Landeswährung)
 Variation par rapport au mois précédent (Monnaie nationale)
 b. Veränderung gegenüber dem gleichen Zeitraum des Vorjahres (Landeswährung)
 Variation par rapport à la même période de l'année précédente (Monnaie nationale)

N.B. - Das Sonderheft S7/1973 dieser Reihe enthält eine detaillierte Darstellung der preisbestimmenden Merkmale.
 - Le numéro spécial S7/1973 de la présente série contient une description détaillée des caractéristiques déterminantes des prix.

W1. OELKUCHEN UND MEHL /
CAKES AND MEAL

W1. TOURTEAUX ET FARINES /
PANELLI E FARINA

Land und Quelle Pays et Source	1. Produktdefinition Définition du produit 2. Frachtlage Point de livraison	Währungseinheit Unité monétaire	WELTMARKTPREISE - PRIX MARCHES MONDIAUX / 100 kg																	
			Ø		1975 1976															
			KJ 1974	KJ 1975	M	J	J	A	S	O	N	D	J	F	M	A				
ARGENTINA 01	1. ERDNUSSEXPPELLER / TOURTEAU D'ARACHIDE	Eur	15,09	12,16	10,93	11,27	11,96	13,60	14,54	14,01	13,67	13,85								
	2. Cif Nordseehäfen / ports mer du Nord	%	a		- 6,7	+ 3,1	+ 6,1	+13,7	+ 6,9	- 3,6	- 2,4	+ 1,3								
		%	b	- 7,0	-19,4	- 8,4	-17,9	-18,9	-13,7	- 4,9	-11,3	- 7,9	+ 0,9							
DIVERS 06	1. SOJASCHROT / FARINE DE SOJA	Eur	15,03	12,14	10,81	11,00	12,27	13,88	14,10	13,39	12,58	13,14	13,76	14,16						
	2. Hamburg (Grosshandelspreis / prix de gros)	%	a		- 4,9	+ 1,8	+11,5	+13,1	+ 1,6	- 5,0	- 6,0	+ 4,5	+ 4,7	+ 2,9						
		%	b	-37,3	-19,2	-13,7	- 5,6	- 5,1	- 8,8	- 4,0	-22,2	-12,5	- 4,9	+16,3	+31,7					
PERU 01	1. FISCHMEHL / FARINE DE POISSON 65-70% protéines	Eur	31,74	19,13	17,39	17,14	18,73	20,78	21,24	22,30	:	:								
	2. Cif Nordseehäfen / ports mer du Nord	%	a		- 6,9	- 1,4	+ 9,3	+10,9	+ 2,2	+ 5,0										
		%	b	-32,9	-39,7	-46,9	-29,6	-19,3	-27,8	-15,0	-19,2									
DIVERS 01	1. TAPIOKAMEHL / FARINE DE MANIOC	Eur	8,65	8,86	8,37	8,67	9,05	9,94	10,08	10,07	9,61	9,13								
	2. Cif Nordseehäfen / ports mer du Nord	%	a		+ 2,1	+ 3,6	+ 4,4	+ 9,8	+ 1,4	- 0,1	- 4,6	- 5,0								
		%	b	+25,9	+ 2,4	+ 2,6	+ 5,6	+ 8,8	+16,5	+12,5	+ 2,9	- 3,9	- 2,1							
		Eur																		
		%	a																	
		%	b																	
		Eur																		
		%	a																	
		%	b																	

% { a. Veränderung gegenüber dem Vormonat
Variation par rapport au mois précédent
b. Veränderung gegenüber dem gleichen Zeitraum des Vorjahres
Variation par rapport à la même période de l'année précédente

Teil / Part
Partie / Parte 2

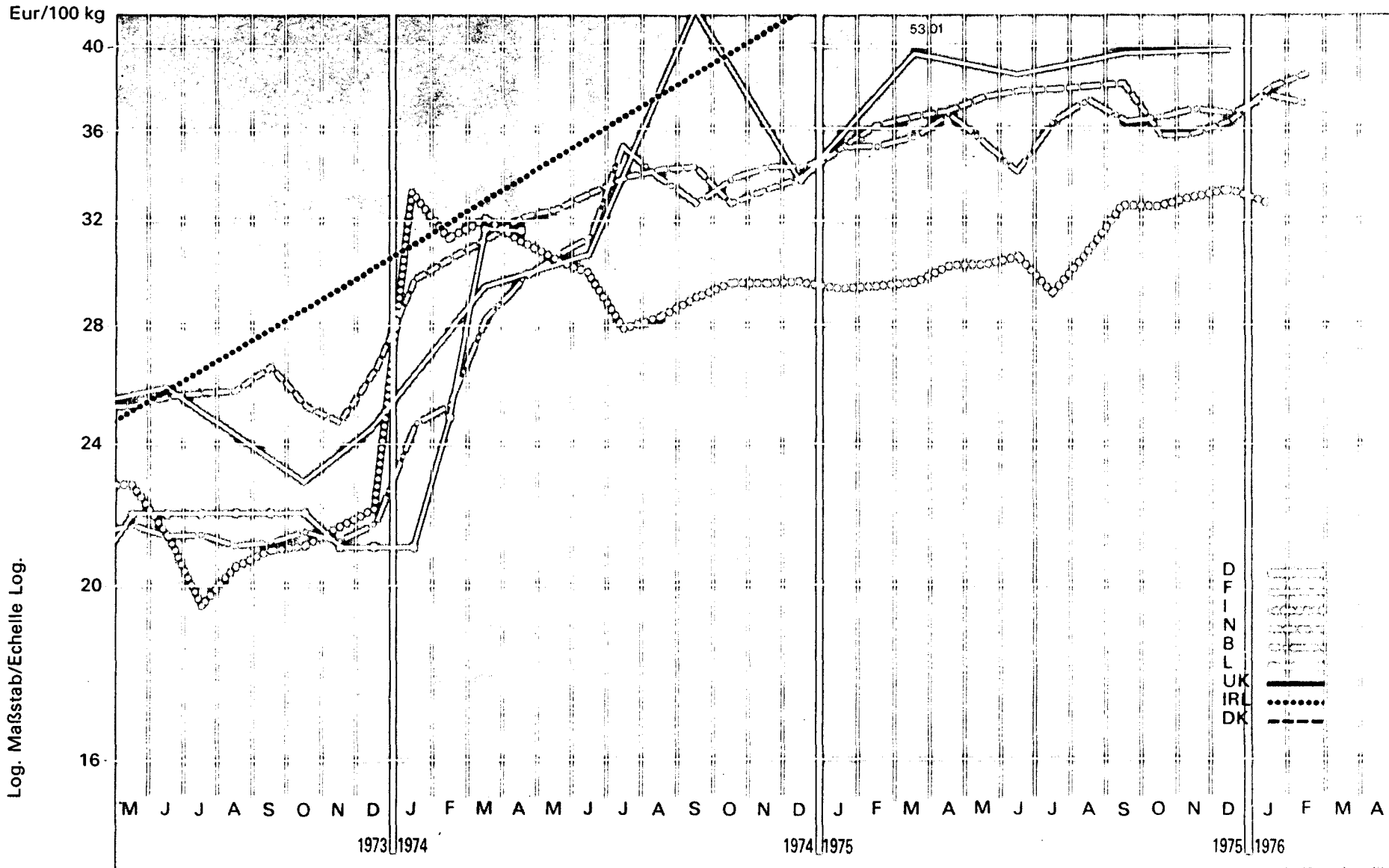
Einnährstoffdünger / Straight fertilizers
Engrais simples / Concimi semplici

- A STICKSTOFFDUENGER / NITROGENOUS FERTILIZERS /
ENGRAIS AZOTES / CONCIMI AZOTATI
- B PHOSPHATDUENGER / PHOSPHATIC FERTILIZERS /
ENGRAIS PHOSPHATES / CONCIMI FOSFATICI
- C KALIDUENGER / POTASSIC FERTILIZERS /
ENGRAIS POTASSIQUES / CONCIMI POTASSICI
- D ANDERE / OTHERS / AUTRES / ALTRI

Mehrnährstoffdünger / Compound fertilizers
Engrais composés / Concimi composti

- E ZWEINAHRSTOFFDUENGER / BINARY FERTILIZERS /
ENGRAIS BINAIRES / CONCIMI BINARI
- F DREINAHRSTOFFDUENGER / TERNARY FERTILIZERS /
ENGRAIS TERNAIRES / CONCIMI TERNARI
- G ANDERE / OTHERS / AUTRES / ALTRI

AMMONSULFAT / SULPHATE OF AMMONIA / SULFATE D'AMMONIAQUE / SOLFATO AMMONICO



A1. AMMONSULFAT / SULPHATE OF AMMONIA

A1. SULFATE D'AMMONIAQUE / SOLFATO AMMONICO

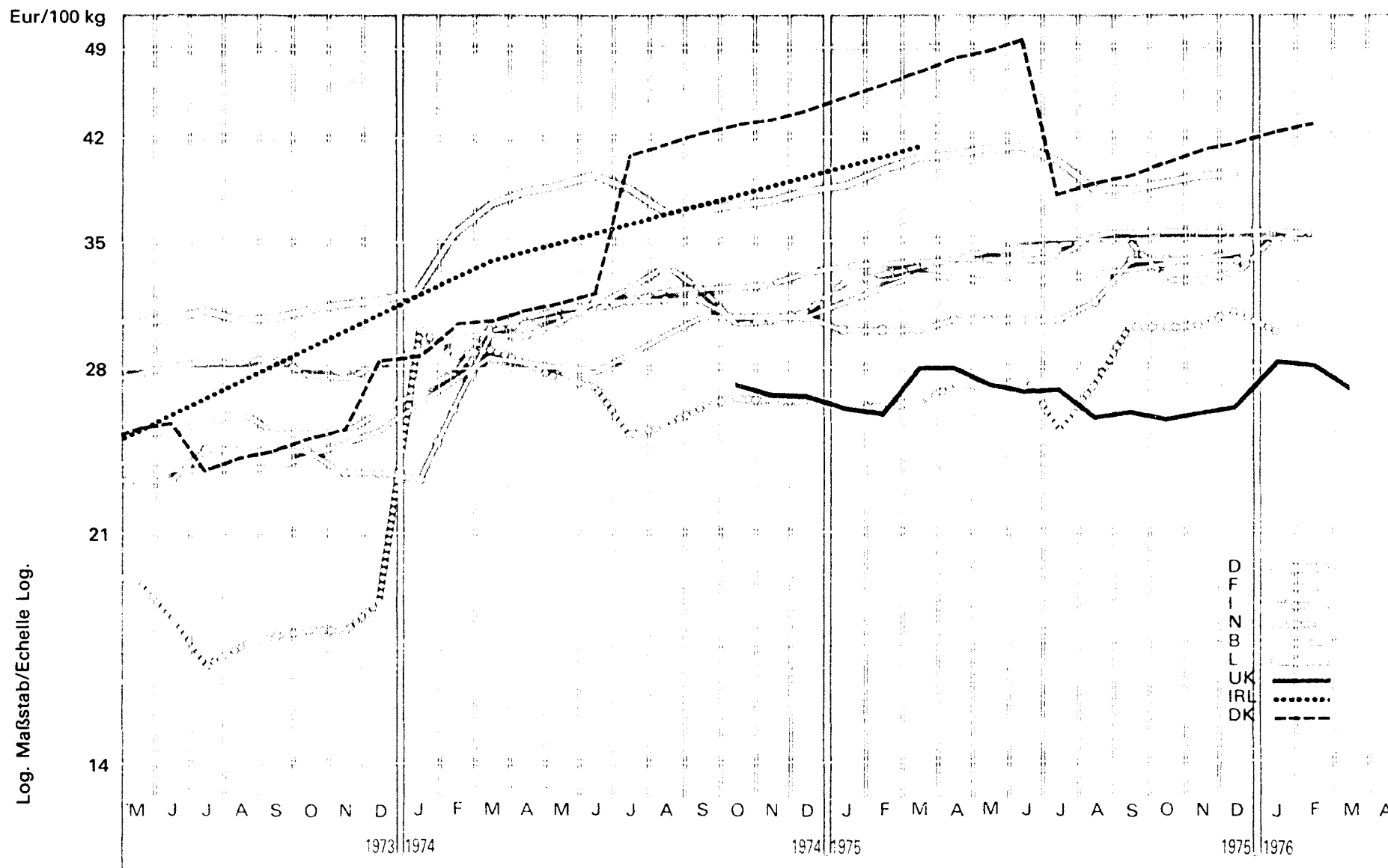
Preise je 100 kg Nährstoff - ohne MwSt / Prix par 100 kg d'éléments fertilisants - hors TVA

Land und Quelle Pays et Source	1. Produktdefinition Définition du produit	2. Frachtlage und Aufmachung Point de livraison et conditionnement	Währungseinheit Unité monétaire	Handelsweg: Phase d'échange: Vom Händler oder von der Genossenschaft an den Landwirt Du commerçant ou de la coopérative à l'agriculteur																
				KJ 1974	KJ 1975	1975						1976								
						M	J	J	A	S	O	N	D	J	F	M	A			
Deutschland 03			DM																	
			Eur																	
			% a b																	
France 11	1. 21% N. 2. Départ négoce ou coopérative en sacs plastique ou papier.		Ffr	190,0	223,3		215,4			220,6			221,7							
			Eur	31,61	39,31		38,67			39,72			39,92							
			% a b				X			X			X							
Italia 21	1. 20-21% N. 2. Franco partenza grossista, sacchi di plastica.		Lit	24536	26672	26329	26329	24848	26302	27454	27746	28102	28371	28417	28710					
			Eur	30,18	30,91	30,23	30,54	29,03	31,05	32,61	32,60	33,02	33,58	32,78	30,03					
			% a b			0,0	0,0	- 5,6	+ 5,9	+ 4,4	+ 1,1	+ 1,3	+ 1,0	+ 0,2	+ 1,0					
Niederland 31	1. 21% N. 2. Franco boerderij, in zakken.		Fl	109,5	123,7	125,9	126,8	127,29	127,75	128,2	120,4	120,4	121,8	127,8	129,9					
			Eur	32,64	36,87	37,53	37,80	37,93	38,07	38,21	35,89	35,89	36,30	38,09	38,72					
			% a b			+ 1,5	+ 0,7	+ 0,4	+ 0,4	+ 0,4	- 6,1	0,0	+ 1,2	+ 4,9	+ 1,6					
Belgique/ België 41	1. 21% N. 2. Franco ferme, sacs plastiques		Fb	1517	1756	1719,9	1661	1766,7	1821	1759,9	1783	1796	1795	1841	1816					
			Eur	31,17	36,09	35,35	34,14	36,31	37,43	36,17	36,64	36,91	36,85	37,84	37,32					
			% a b			- 4,1	- 3,6	+ 6,3	+ 3,1	- 3,4	+ 1,3	+ 0,7	- 0,1	+ 2,6	- 1,4					
Luxembourg 51			Fix																	
			Eur																	
			% a b																	
United Kingdom 61			£																	
			Eur																	
			% a b																	
Irland 71	1. 21% N. 2. Ex retailer's store, polythene con- tainers		£	17,19	30,85															
			Eur	32,19	51,67															
			% a b			+44,8	+79,5													
Danmark 81			Dkr																	
			Eur																	
			% a b																	

% { a. Veränderung gegenüber dem Vormonat (Landeswährung)
Variation par rapport au mois précédent (Monnaie nationale)
b. Veränderung gegenüber dem gleichen Zeitraum des Vorjahres (Landeswährung)
Variation par rapport à la même période de l'année précédente (Monnaie nationale)

N.B. - Das Sonderheft S6/1973 dieser Reihe enthält eine detaillierte Darstellung der preisbestimmenden Merkmale.
- Le numéro spécial S6/1973 de la présente série contient une description détaillée des caractéristiques déterminantes des prix.

KALKAMMONSALPETER / AMMONIUM NITRATE / NITRATE D'AMMONIAQUE / NITRATO AMMONICO



A2 KALKAMMONSALPETER / AMMONIUM NITRATE

A2 NITRATE D'AMMONIAQUE / NITRATO AMMONICO

Preise je 100 kg Nährstoff - ohne MWSt / Prix par 100 kg d'éléments fertilisants - hors TVA

Land und Quelle Pays et Source	1. Produktdefinition Définition du produit	2. Frachtlage und Aufmachung Point de livraison et conditionnement	Währungseinheit Unité monétaire	Handelsweg: Vom Händler oder von der Genossenschaft an den Landwirt Phase d'échange: Du commerçant ou de la coopérative à l'agriculteur													
				Ø		1975 1976											
				KJ 1974	KJ 1975	M	J	J	A	S	O	N	D	J	F	M	A
Deutschland 83	1. 26% N 2. Ab Lager oder frei Bahnstation. Einschliesslich Ver- packung (Säcke).	DM	120,2	128,2	132,5	132,7	129,58	124,15	124,58	125,6	126,3	127,6	128,8	131,2	134,6		
		Eur	37,34	39,82	41,45	41,22	40,24	38,56	38,69	39,02	39,23	39,63	40,00	40,75	41,80		
		%			+ 0,6	+ 0,2	- 2,4	- 4,2	+ 0,3	+ 0,8	+ 0,6	+ 1,0	+ 0,9	+ 1,9	+ 2,6		
		%			+ 18,0	+ 6,7	+ 5,7	+ 4,8	+ 4,2	+ 4,2	+ 4,6	+ 4,2	+ 3,6	+ 3,6	+ 3,3	+ 2,3	+ 2,5
France 11	1. 33% N 2. Départ négoce ou coopérative en sacs plastique ou papier.	Ffr	177,7	188,4		181,8			185,4			190,2					
		Eur	29,57	33,17		32,64			33,38			34,24					
		%				X			X			X					
		%			+ 31,3	+ 6,0		+ 4,0		+ 2,0		+ 2,9					
Italia 21	1. 26-27% N 2. Franco partenza grossista, sacchi di plastica.	Lit	22222	24112	23628	23628	21815	23536	25425	25668	25925	26211	26270	26535			
		Eur	27,33	27,94	27,13	27,41	25,48	27,79	30,20	30,16	30,46	31,02	30,30	27,76			
		%			0,0	0,0	+ 7,7	+ 2,9	+ 8,0	+ 1,0	+ 1,0	+ 1,1	+ 0,2	+ 1,0			
		%			+ 61,6	+ 8,5	+ 4,6	+ 4,6	+ 5,0	- 11,9	+ 18,7	+ 14,4	+ 13,4	+ 13,6	+ 13,4	+ 13,4	
Niederland 31	1. 26% N 2. Franco boerderij, zakken.	Fl	103,4	113,4	115,39	116,1	116,49	116,86	117,2	110,2	109,8	111,3	117,6	119,8			
		Eur	30,82	33,80	34,39	34,61	34,72	34,83	34,94	32,85	32,73	33,17	35,05	35,71			
		%			+ 1,3	+ 0,6	+ 0,3	+ 0,3	+ 0,3	- 6,0	- 0,4	+ 1,4	+ 5,7	+ 1,9			
		%			+ 7,5	+ 9,7	+ 11,0	+ 10,6	+ 9,4	+ 8,6	+ 8,2	+ 7,9	+ 6,8	+ 7,0	+ 7,4	+ 7,9	
Belgique/ Belgie 41	1. 26% N 2. Franco ferme, sacs plastique.	Fb	1519	1679	1652	1649	1657	1715	1720,9	1726	1736	1736	1745	1725			
		Eur	31,23	34,51	33,96	33,89	34,06	35,25	35,37	35,47	35,68	35,68	35,86	35,45			
		%			+ 0,2	- 0,2	+ 0,5	+ 3,5	+ 0,3	+ 0,3	+ 0,7	0,0	+ 0,5	- 1,2			
		%			+ 22,4	+ 10,5	+ 8,9	+ 8,2	+ 5,0	+ 5,2	+ 9,6	+ 9,4	+ 9,5	+ 7,9	+ 7,3	+ 5,4	
Luxembourg 51	1. 26% N 2. Franco gare, sacs plastique ou papier.	Flx	1452	1526	1492	1492	1492	1546	1650	1650	1650	1650	1650	1650	1650	1650	
		Eur	29,84	31,37	30,67	30,67	30,67	31,78	33,91	33,91	33,91	33,91	33,91	33,91	33,91	33,91	
		%			0,0	0,0	0,0	+ 3,6	+ 6,7	0,0	0,0	0,0	0,0	0,0	0,0	0,0	
		%			+ 25,8	+ 5,1	+ 0,8	- 3,0	- 3,0	+ 0,5	+ 7,2	+ 10,0	+ 10,0	+ 10,0	+ 12,9	+ 12,9	+ 12,9
United Kingdom 61	1. 25% N ¹⁾ 2. Ex works delivered to merchant's store, polythene bag's.	£	14,64	15,96	16,32	16,40	16,40	15,52	15,68	15,84	16,04	16,20	17,36	17,36	17,36		
		Eur	27,42	26,73	27,29	27,02	27,15	25,91	26,31	25,97	26,25	26,47	28,41	28,23	27,17		
		%			0,0	+ 0,5	0,0	- 5,4	+ 1,0	+ 1,0	+ 1,3	+ 1,0	+ 7,2	0,0	0,0		
		%			+ 24,1	+ 9,0	+ 9,1	+ 9,6	+ 9,6	+ 3,7	+ 8,6	+ 7,9	+ 7,5	+ 7,1	+ 14,2	+ 14,2	+ 6,4
Irland 71	1. 26% N 2. Ex retailer's store, polythene containers	£	17,71	23,98													
		Eur	33,16	40,17													
		%															
		%			+ 48,6	+ 35,4											
Danmark 81	1. 26% N 2. Ex retailer's store, paper sacks.	Dkr	278,3	332,4	370,96	377,50	290,19	295,58	300,77	306,15	311,35	316,7	321,9	327,3	332,5		
		Eur	36,72	43,86	48,95	49,81	38,29	39,00	39,69	40,40	41,08	41,79	42,48	43,19	43,88		
		%			+ 1,7	+ 1,8	- 23,1	+ 1,9	+ 1,8	+ 1,8	+ 1,7	+ 1,7	+ 1,6	+ 1,7	+ 1,6		
		%			+ 46,6	+ 19,4	+ 54,8	+ 55,3	- 6,4	- 6,3	- 6,2	- 6,1	- 6,0	- 5,9	- 6,8	- 8,6	- 7,2

% a. Veränderung gegenüber dem Vormonat (Landeswährung)
Variation par rapport au mois précédent (Monnaie nationale)
b. Veränderung gegenüber dem gleichen Zeitraum des Vorjahres (Landeswährung)
Variation par rapport à la même période de l'année précédente (Monnaie nationale)

1) Diese Preise sind 6-12% niedriger als sie es auf der letzten Handelsstufe waren.

N.B. - Das Sonderheft S6/1973 dieser Reihe enthält eine detaillierte Darstellung der preisbestimmenden Merkmale.

- Le numéro spécial S6/1973 de la présente série contient une description détaillée des caractéristiques déterminantes des prix.

1) Ces prix sont environ 6 à 12% plus bas qu'ils ne le seraient au dernier stade de commercialisation.

A3. KALKSALPETER / CALCIUM NITRATE

A3. NITRATE DE CHAUX / NITRATO DI CALCIO

Preise je 100 kg Nährstoff - ohne MWSt / Prix par 100 kg d'éléments fertilisants - hors TVA

Land und Quelle Pays et Source	1. Produktdefinition Définition du produit 2. Frachtlage und Aufmachung Point de livraison et conditionnement	Währungseinheit Unité monétaire	Handelsweg: Vom Händler oder von der Genossenschaft an den Landwirt Phase d'échange: Du commerçant ou de la coopérative à l'agriculteur															
			Ø		1975 1976													
			KJ 1974	KJ 1975	M	J	J	A	S	O	N	D	J	F	M	A		
Deutschland 03		DM																
		Eur																
		% a																
		% b																
France 11	1. 15,5% N	Ffr	237,5	248,1		234,1				242,5			258,3					
	2. Départ négoce ou coopérative, sacs plastique ou papier.	Eur	39,52	43,68		42,03				43,66			46,51					
		% a				X				X			X					
		% b	+25,3	+4,5		-0,3				+1,8			+5,3					
Italia 21	1. 15-16% N	Lit	34984	39027	37613	37652	35516	38594	41671	42123	42555	42968	43068	43519				
	2. Franco partenza grossista, sacchi di plastica.	Eur	43,03	45,22	43,18	43,68	41,49	45,57	49,49	49,50	50,01	50,85	49,67	45,52				
		% a			0,0	+0,1	-5,7	+8,7	+8,0	+1,1	+1,0	+1,0	+0,2	+1,0				
		% b	+73,9	+11,6	+6,2	+6,6	+7,8	+16,3	+24,0	+17,6	+17,3	+17,5	+16,5	+16,8				
Niederland 31	1. 15,5% N	Ff	129,7	140,4	143,3	144,5	145,78	146,4	146,4	135,9	134,6	137,1	142,7	145,6				
	2. Franco boerderij, zakken.	Eur	38,65	41,85	42,71	43,08	43,45	43,64	43,64	40,51	40,12	40,86	42,53	43,40				
		% a			+1,8	+0,9	+0,9	+0,4	0,0	-7,2	-1,0	+1,9	+4,1	+2,0				
		% b	+7,6	+8,2	+9,5	+8,9	+8,3	+7,3	+6,3	+6,8	+5,8	+6,7	+6,0	+6,7				
Belgique/ België 41		Fb																
		Eur																
		% a																
		% b																
Luxembourg 51		Flx																
		Eur																
		% a																
		% b																
United Kingdom 61		£																
		Eur																
		% a																
		% b																
Irland 71		£																
		Eur																
		% a																
		% b																
Danmark 81	1. 15,5% N	Dkr	281,6	363,5	379,35	386,77	341,29	348,39	355,16	362,26	369,0	376,1	382,9	390,0	396,8			
	2. Ex retailer's store, paper sacks.	Eur	37,15	47,97	50,06	51,04	45,04	45,97	46,87	47,80	48,70	49,63	50,53	51,46	52,36			
		% a			+2,0	+2,0	-11,8	+2,1	+1,9	+2,0	+1,9	+1,9	+1,8	+1,9	+1,7			
		% b	+33,6	+29,1	+54,7	+54,9	+10,4	+10,5	+10,5	+10,6	+10,6	+10,7	+9,5	+7,0	+8,6			

% { a. Veränderung gegenüber dem Vormonat (Landeswährung)
Variation par rapport au mois précédent (Monnaie nationale)
b. Veränderung gegenüber dem gleichen Zeitraum des Vorjahres (Landeswährung)
Variation par rapport à la même période de l'année précédente (Monnaie nationale)

N. B. - Das Sonderheft S6/1973 dieser Reihe enthält eine detaillierte Darstellung der preisbestimmenden Merkmale.
- Le numéro spécial S6/1973 de la présente série contient une description détaillée des caractéristiques déterminantes des prix.

A5. KALKSTICKSTOFF / CALCIUM CYANAMIDE

A5. CYANOMIDE CALCIQUE / CALCIOCIANAMIDE

Preise je 100 kg Nährstoff - ohne MWSt / Prix par 100 kg d'éléments fertilisants - hors TVA

Land und Quelle Pays et Source	1. Produktdefinition Définition du produit 2. Frachtlage und Aufmachung Point de livraison et conditionnement	Währungseinheit Unité monétaire	Handelsweg: Phase d'échange: Vom Händler an den Landwirt Du négociant à l'agriculteur		Ø													
			KJ 1974	KJ 1975	1975						1976							
					M	J	J	A	S	O	N	D	J	F	M	A		
Deutschland 03		DM																
		Eur																
	%	a																
		b																
France 11		Ffr																
		Eur																
	%	a																
		b																
Italia 21	1. 20-21% N	Lit	55873	72156	72408	72408	71980	70566	71245	71734	72483	73580	73000	73004				
	2. Franco partenza grossista sacchi di plastica.	Eur	68,72	83,61	83,13	84,00	84,09	83,31	84,61	84,29	85,17	87,08	84,20	76,36				
	%	a			0,0	0,0	- 0,6	- 2,0	+ 1,0	+ 0,7	+ 1,0	+ 4,3	- 0,8	0,0				
		b	+126,4	+29,1	+41,7	+45,2	+33,4	+26,8	+24,8	+ 4,2	+ 4,6	+ 8,1	+ 1,8	+ 0,2				
Niederland 31		Fl																
		Eur																
	%	a																
		b																
Belgique/ België 41	1. 18% N	Fb	3521	4058	4052,5	4011,8	4050	4056,8	4044,5	4036	4107	4142	4178	4077				
	2. Franco ferme, sacs papier bitumés.	Eur	72,36	83,40	83,29	82,45	83,24	83,37	83,12	82,96	84,40	85,13	85,87	83,79				
	%	a			- 0,4	- 1,0	+ 1,0	+ 0,2	- 0,3	- 0,2	+ 1,8	+ 0,9	+ 0,9	- 2,4				
		b	+27,8	+15,3	+24,9	+13,6	+ 9,9	+ 7,5	+ 5,0	+ 3,9	+ 4,7	+ 5,0	+ 4,8	+ 0,6				
Luxembourg 51		Fix																
		Eur																
	%	a																
		b																
United Kingdom 61		£																
		Eur																
	%	a																
		b																
Irland 71		£																
		Eur																
	%	a																
		b																
Danmark 81		Dkr																
		Eur																
	%	a																
		b																

% { a. Veränderung gegenüber dem Vormonat (Landeswährung)
Variation par rapport au mois précédent (Monnaie nationale)
b. Veränderung gegenüber dem gleichen Zeitraum des Vorjahres (Landeswährung)
Variation par rapport à la même période de l'année précédente (Monnaie nationale)

N.B. - Das Sonderheft S6/1973 dieser Reihe enthält eine detaillierte Darstellung der preisbestimmenden Merkmale.
- Le numéro spécial S6/1973 de la présente série contient une description détaillée des caractéristiques déterminantes des prix.

B1.1 THOMASPHOSPHAT / BASIC SLAG

B1.1 SCORIE THOMAS / SCORIE THOMAS

Preise je 100 kg Ware - ohne MwSt / Prix par 100 kg marchandise - hors TVA

Land und Quelle Pays et Source	1. Produktdefinition Définition du produit	2. Frachtlage und Aufmachung Point de livraison et conditionnement	Währungseinheit Unité monétaire	Handelsweg: Vom Händler oder von der Genossenschaft an den Landwirt Phase d'échange: Du négociant ou de la coopérative à l'agriculteur															
				KJ		1975												1976	
				1974	1975	M	J	J	A	S	O	N	D	J	F	M	A		
Deutschland 83	1. 15% P ₂ O ₅ 2. Ab Lager oder frei Bahnstation. Einschliesslich Verpackung (Säcke).	DM	13,46	16,80	16,37	16,59	16,69	17,39	17,84	18,15	18,39	18,54	19,02	19,11	19,20				
		Eur	4,18	5,22	5,08	5,15	5,18	5,40	5,54	5,64	5,71	5,76	5,91	5,94	5,96				
		%	a			+ 4,9	+ 1,3	+ 0,6	+ 4,2	+ 2,6	+ 1,7	+ 1,3	+ 0,8	+ 2,6	+ 0,5	+ 0,5			
		b	+22,7	+24,8	+24,2	+22,3	+22,0	+23,8	+24,2	+25,9	+26,8	+27,1	+25,5	+24,3	+23,4				
France 11	1. 18% P ₂ O ₅ 2. Départ négoce ou coopérative, sacs plastique ou papier	Ffr	16,76	20,85		20,11			21,94				22,75						
		Eur	2,79	3,67		3,61			3,95				4,10						
		%	a			X			X				X						
		b	+16,2	+24,4		+17,9			+27,3				+29,9						
Italia 21	1. 18-20% P ₂ O ₅ 2. Franco partenza grossista, sacchi di plastica	Lit	4762	5843	5475	5475	5447	6464	6639	6578	6528	6511	6263	6263					
		Eur	5,86	6,77	6,29	6,35	6,36	7,63	7,88	7,73	7,67	7,71	7,22	6,55					
		%	a			- 0,6	0,0	- 0,5	+18,7	+ 2,7	- 0,9	- 0,8	- 0,3	- 3,8	0,0				
		b	+73,4	+22,7	+22,6	+ 7,2	+ 0,4	+16,5	+19,8	+18,7	+17,8	+17,5	+13,0	+14,4					
Niederland 31	1. 16% P ₂ O ₅ 2. Franco boerderij, zakken	Fl	13,39	16,12	16,15	15,85	15,85	15,85	16,15	16,54	16,77	17,02	17,33	17,55					
		Eur	3,99	4,80	4,81	4,72	4,72	4,72	4,81	4,93	5,00	5,07	5,17	5,23					
		%	a			0,0	- 1,9	0,0	0,0	+ 1,9	+ 2,4	+ 1,4	+ 1,5	+ 1,8	+ 1,3				
		b	+19,7	+20,4	+25,4	+22,9	+19,4	+16,9	+16,6	+17,1	+14,7	+12,4	+12,7	+11,9					
Belgique/ België 41	1. 16,5% P ₂ O ₅ 2. Franco ferme, sacs papier bitumés	Fb	160,4	187,6	180,4	181,0	180,7	181,2	184,3	199,7	205,9	210,7	212,2	220,8					
		Eur	3,30	3,86	3,71	3,72	3,71	3,72	3,79	4,10	4,23	4,33	4,55	4,54					
		%	a			- 1,8	+ 0,3	- 0,2	+ 0,3	+ 1,7	+ 8,4	+ 3,1	+ 2,3	+ 0,7	+ 4,1				
		b	+24,3	+17,0	+13,3	+17,9	+12,4	+ 9,8	+ 5,1	+15,2	+15,7	+19,1	+17,0	+22,4					
Luxembourg 51	1. 18,5% P ₂ O ₅ (15% P ₂ O ₅ à partir du 1.1.1974) 2. Franco gare, sacs plastique ou papier	Flx	92,5	92,5	92,5	92,5	92,5	92,5	92,5	92,5	92,5	92,5	98	98	98	98			
		Eur	1,90	1,90	1,90	1,90	1,90	1,90	1,90	1,90	1,90	1,90	2,01	2,01	2,01	2,01			
		%	a			0,0	0,0	0,0	0,0	0,0	0,0	0,0	0,0	+ 5,9	0,0	0,0	0,0		
		b	+14,7	0,0	0,0	0,0	0,0	0,0	0,0	0,0	0,0	0,0	+ 5,9	+ 5,9	+ 5,9	+ 5,9			
United Kingdom 61	1. 13% P ₂ O ₅ 1) 2. Ex works delivered to merchant's store polythene bags	£	0,97	1,50	1,53	1,53	1,53	1,53	1,53	1,53	1,53	1,53	1,53	1,37	1,37				
		Eur	1,82	2,51	2,56	2,52	2,53	2,55	2,57	2,51	2,50	2,50	2,50	2,22	2,14				
		%	a			0,0	0,0	0,0	0,0	0,0	0,0	0,0	0,0	-10,5	0,0				
		b	+18,3	+54,6	+86,6	+86,6	+36,6	+36,6	+36,6	+36,6	+36,6	+36,6	+34,6	+36,6	-10,5	-10,5			
Irland 71	1. 18% P ₂ O ₅ 2. Delivered farm / ex store / ex ship, paper bags	£	1,99	3,14															
		Eur	3,73	5,26															
		%	a																
		b	+56,7	+57,8															
Danmark 81		Dkr																	
		Eur																	
		%	a																
		b																	

% { a. Veränderung gegenüber dem Vormonat (Landeswährung)
Variation par rapport au mois précédent (Monnaie nationale)
b. Veränderung gegenüber dem gleichen Zeitraum des Vorjahres (Landeswährung)
Variation par rapport à la même période de l'année précédente (Monnaie nationale)

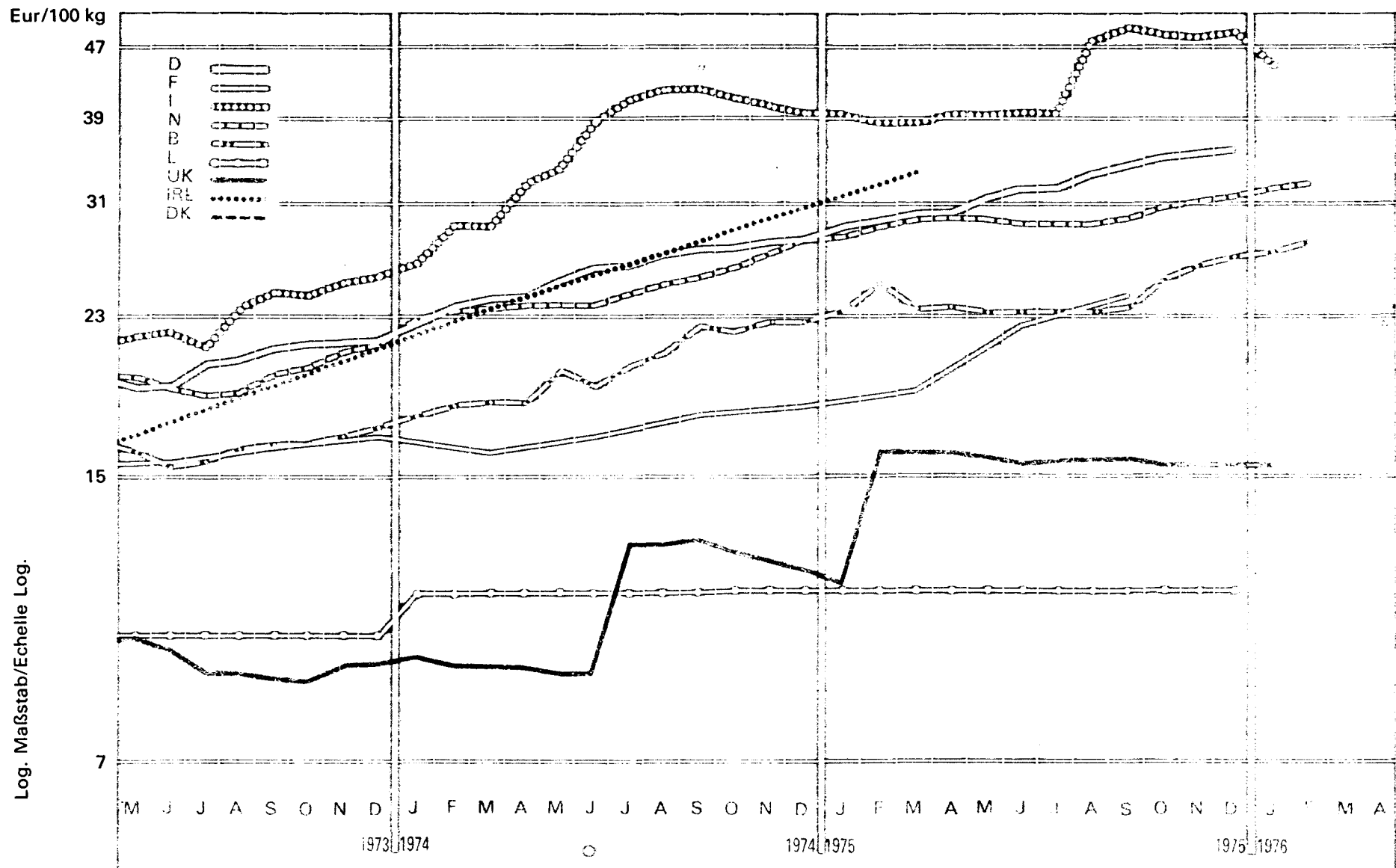
1) Diese Preise sind 6-12% niedriger als sie es auf der letzten Handelsstufe waren.

N.B. - Das Sonderheft S6/1973 dieser Reihe enthält eine detaillierte Darstellung der preisbestimmenden Merkmale.

- Le numéro spécial S6/1973 de la présente série contient une description détaillée des caractéristiques déterminantes des prix.

1) Ces prix sont environ 6 à 12% plus bas qu'ils ne seraient au dernier stade de commercialisation.

THOMASPHOSPHAT / BASIC SLAG / SCORIE THOMAS / SCORIE THOMAS



B1.2 THOMASPHOSPHAT / BASIC SLAG

P₂O₅ : 16 %¹⁾

B1.2 SCORIE THOMAS / SCORIE THOMAS

Preise je 100 kg Nährstoff - ohne MwSt / Prix par 100 kg d'éléments fertilisants - hors TVA

Land und Quelle Pays et Source	1. Produktdefinition Définition du produit 2. Frachtlage und Aufmachung Point de livraison et conditionnement	Währungseinheit Unité monétaire	Handelsweg: Vom Händler oder von der Genossenschaft an den Landwirt Phase d'échargé: Du négociant ou de la coopérative à l'agriculteur														
			Ø		1975						1976						
			KJ 1974	KJ 1975	M	J	J	A	S	O	N	D	J	F	M	A	
Deutschland 83	1. 2. Ab Lager oder frei Bahnstation Einschliesslich Ver- packung (Säcke).	DM	81,13	105,0	102,31	103,69	104,31	108,69	111,50	113,44	114,94	115,88					
		Eur	25,20	32,61	31,78	32,20	32,40	33,76	34,63	35,23	35,70	35,99					
		% a			+ 4,9	+ 1,3	+ 0,4	+ 4,2	+ 2,6	+ 1,7	+ 1,3	+ 0,8					
		% b	+18,3	+29,4	+24,2	+22,3	+22,0	+23,8	+24,2	+25,9	+26,8	+27,1					
France 11	1. 2. Départ négoce ou coopérative, sacs plastique ou papier	Ffr	104,8	130,3		125,69											
		Eur	17,43	22,94		22,57											
		% a				X											
		% b	+16,2	+24,3		+18,0											
Italia 21	1. 2. Franco partenza grossista, sacchi di plastica	Lit	29763	36519	34219	34219	34044	40400	41494	41113	40800	40694	39144				
		Eur	36,61	42,32	39,29	39,70	39,77	47,70	49,28	48,31	47,94	48,16	45,15				
		% a			- 0,6	0,0	- 0,5	+18,7	+ 2,7	- 0,9	- 0,8	- 0,3	- 3,8				
		% b	+73,4	+22,7	+22,6	+ 7,2	+ 0,4	+16,5	+19,8	+18,7	+17,8	+17,5	+13,0				
Niederland 31	1. 2. Franco boerderij, zakken	Ff	83,69	100,8	100,94	99,06	99,06	99,06	100,94	103,4	104,8	106,4	108,3	109,7			
		Eur	24,94	30,04	30,09	29,53	29,53	29,53	30,09	30,82	31,24	31,71	32,28	32,70			
		% a			0,0	- 1,9	0,0	0,0	+ 1,9	+ 2,5	+17,1	+ 1,5	+ 1,8	+ 1,3			
		% b	+19,7	+20,4	+25,4	+23,1	+19,4	+16,9	+16,6	+17,1	+ 1,4	+12,4	+12,7	+11,8			
Belgique/ België 41	1. 2. Franco ferme, sacs papier bitumés	Fb	1003	1173	1127,5	1131,3	1129,4	1132,5	1151,9	1248	1287	1317	1326	1380			
		Eur	20,60	24,10	23,17	23,25	23,21	23,28	23,67	25,65	26,45	27,07	27,25	28,36			
		% a			- 1,9	+ 0,3	- 0,2	+ 0,3	+ 1,7	+ 8,4	+ 3,1	+ 2,3	+ 0,7	+ 4,1			
		% b	+24,3	+16,9	+13,3	+17,9	+12,4	+ 9,8	+ 5,1	+15,2	+15,7	+19,1	+17,0	+12,5			
Luxembourg 51	1. 2. Franco gare, sacs papier ou plastique	Ffx	578,1	578,1	578,1	578,1	578,1	578,1	578,1	578,1	578,1	578,1					
		Eur	11,88	11,88	11,88	11,88	11,88	11,88	11,88	11,88	11,88	11,88	11,88				
		% a			0,0	0,0	0,0	0,0	0,0	0,0	0,0	0,0	0,0				
		% b	+11,4	0,0	0,0	0,0	0,0	0,0	0,0	0,0	0,0	0,0	0,0				
United Kingdom 61	1. 2) 2. Ex works delivered to merchant's store polythene bags	£	6,06	9,38	9,56	9,56	9,56	9,56	9,56	9,56	9,56	9,56	9,56				
		Eur	11,35	15,71	15,99	15,75	15,83	15,96	16,04	15,67	15,65	15,62	15,65				
		% a			0,0	0,0	0,0	0,0	0,0	0,0	0,0	0,0	0,0				
		% b	+18,1	+54,8	+86,4	+86,4	+36,6	+36,6	+36,6	+36,6	+36,6	+36,6	+36,6				
Ireland 71	1. 2. Delivered farm/ ex store / ex ship, paper bags	£	12,44	19,63													
		Eur	23,30	32,88													
		% a															
		% b	+56,7	+57,8													
Danmark 81		Dkr															
		Eur															
		% a															
		% b															

% a. Veränderung gegenüber dem Vormonat (Landeswährung)
Variation par rapport au mois précédent (Monnaie nationale)
b. Veränderung gegenüber dem gleichen Zeitraum des Vorjahres (Landeswährung)
Variation par rapport à la même période de l'année précédente (Monnaie nationale)

N.B. - Das Sonderheft S6/1973 dieser Reihe enthält eine detaillierte Darstellung der preisbestimmenden Merkmale.

- Le numéro spécial S6/1973 de la présente série contient une description détaillée des caractéristiques déterminantes des prix.

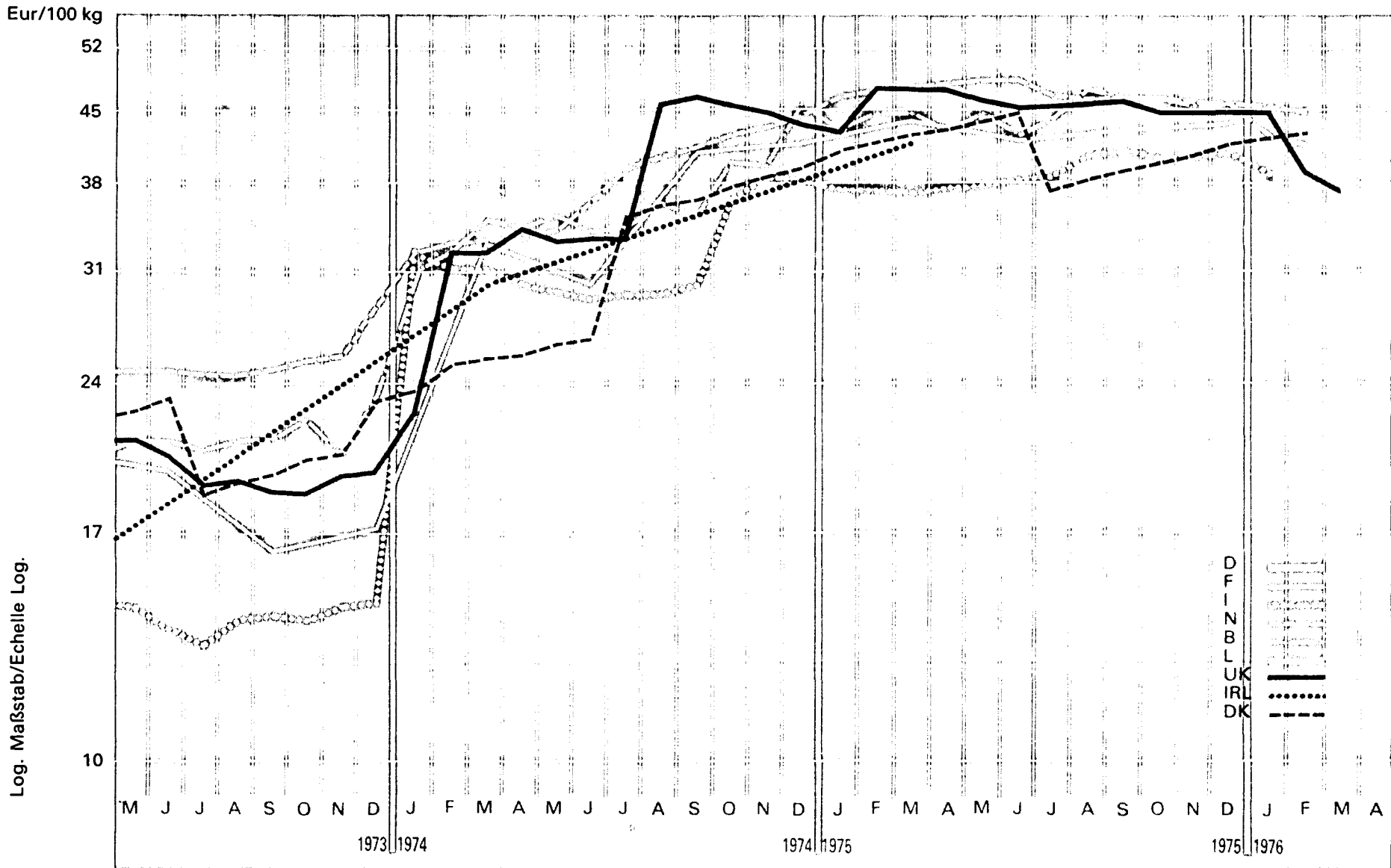
1) Obwohl noch nicht alle erwünschten Preisangaben vorliegen, haben wir unterstellt, dass alle Preisreihen der Tabelle B 1.1, errechnet für 100 kg Ware, gleich welcher Beschriftung einem in 2 %iger Zitronensäure Nährstoffgehalt von rund 16 % P₂O₅ entsprechen dürften.

1) Bien que nous n'ayons pas obtenu toutes les informations souhaitées, nous avons fait l'hypothèse que quelles que soient les étiquettes sur les différents marchés, toutes les séries dont la concentration serait voisine de 16 % P₂O₅ soluble dans l'acide citrique à 2 %.

2) Diese Preise sind 6-12% niedriger als sie es auf der letzten Handelsstufe waren./Ces prix sont environ 6-12% plus bas qu'ils ne le seraient au dernier stade de commercialisation.

Quellenverzeichnis siehe letzte Seite - Sources voir dernière page.

SUPERPHOSPHAT / SUPERPHOSPHATE / SUPERPHOSPHATE / SUPERFOSFATO



B2 SUPERPHOSPHAT / SUPERPHOSPHATE

B2. SUPERPHOSPHATE / SUPERFOSFATO

Preise je 100 kg Nährstoff - ohne MwSt / Prix par 100 kg d'éléments fertilisants - hors TVA

Land und Quelle Pays et Source	1. Produktdefinition Définition du produit 2. Frachtlage und Aufmachung Point de livraison et conditionnement	Währungseinheit Unité monétaire	Handelsweg: Phase d'échange: Vom Händler oder von der Genossenschaft an den Landwirt Du négociant ou de la coopérative à l'agriculteur															
			Ø		1975 1976													
			KJ 1974	KJ 1975	M	J	J	A	S	O	N	D	J	F	M	A		
Deutschland 03		DM																
		Eur																
	%	a																
	b																	
France 11	1. 18% P ₂ O ₅	Ffr	218,1	244,3		232,6				240,9				243,9				
	2. Départ nég. ou co-opérative, sacs plastique ou papier	Eur	36,29	43,01		41,76				43,91				43,91				
	%	a				X				X				X				
	b	+89,3	+12,0		+23,1					+ 0,2				- 1,1				
Italia 21	1. 18-20% P ₂ O ₅	Lit	26308	33459	32926	32926	32926	34100	34171	34171	34253	34321	34663	34426				
	2. Franco partenza grossista, sacchi di plastica	Eur	32,36	38,77	37,80	38,20	38,46	40,26	40,58	40,15	40,25	40,62	39,98	36,01				
	%	a			0,0	0,0	0,0	+ 3,6	+ 0,2	0,0	+ 0,2	+ 0,2	+ 1,0	- 0,7				
	b	+143,1	+27,2	+36,4	+36,4	+36,0	+40,8	+39,5	+10,6	+ 4,0	+ 4,1	+ 5,3	+ 4,6					
Niederland 31	1. 19% P ₂ O ₅	Fl	127,7	157,7	162,45	162,45	156,88	155,26	156,38	155,9	153,9	153,3	151,3	150,6				
	2. Franco boerderij, zakken	Eur	38,05	47,00	48,42	48,42	46,76	46,31	46,61	46,47	45,87	45,69	45,10	44,89				
	%	a			+ 0,6	0,0	- 3,4	- 1,0	+ 0,7	- 0,3	- 1,3	- 0,4	- 1,3	- 0,5				
	b	+46,3	+23,5	+40,2	+33,2	+19,7	+13,3	+12,0	+ 9,2	+ 6,0	+ 3,0	- 3,0	- 4,9					
Belgique/ België 41	1. 18% P ₂ O ₅	Fb	1764	2171	2168,5	2060,0	2152,8	2313,9	2239,9	2254,6	2201	2224	2062	2017				
	2. Franco ferme, sacs plastique	Eur	36,25	44,62	44,57	42,34	44,24	47,56	46,03	46,34	45,23	45,71	42,38	41,45				
	%	a			+ 5,0	- 0,4	+ 4,5	+ 7,5	- 3,2	+ 0,7	- 2,4	+ 1,0	- 7,3	- 2,2				
	b	+69,8	+23,1	+25,0	+22,1	+21,1	+33,5	+29,2	+16,3	+14,8	+ 0,1	- 1,0	- 7,4					
Luxembourg 51		Flx																
		Eur																
	%	a																
	b																	
United Kingdom 61	1. 19% P ₂ O ₅ ¹⁾	£	20,00	27,11	27,37	27,37	27,37	27,37	27,37	27,37	27,37	27,37	27,37	23,95	23,95			
	2. Ex works delivered to merchant's store polythene bags	Eur	37,45	45,41	45,77	45,09	45,31	45,69	45,92	44,87	44,80	44,72	44,80	38,94	37,48			
	%	a			0,0	0,0	0,0	0,0	0,0	0,0	0,0	0,0	0,0	-12,5	0,0			
	b	+93,8	+35,6	+51,6	+51,6	+51,6	+12,1	+12,1	+12,1	+12,1	+12,1	+12,1	+12,1	-12,5	-12,5			
Ireland 71	1. 18% P ₂ O ₅	£	15,66	24,29														
	2. Ex retailer's store, polythene bags	Eur	29,33	40,69														
	%	a																
	b	+99,5	+55,1															
Danmark 81	1. 18% P ₂ O ₅	Dkr	237,9	309,9	331,67	338,34	282,78	288,89	295,0	301,1	307,2	313,3	319,5	325,6	331,7			
	2. Ex retailer's store, paper sacks	Eur	31,39	40,89	43,77	44,65	37,31	38,12	38,93	39,73	40,54	41,34	42,16	42,96	43,77			
	%	a			+ 2,1	+ 2,0	-16,4	+ 2,2	+ 2,1	+ 2,1	+ 2,0	+ 2,0	+ 2,0	+ 1,9	+ 1,9			
	b	+48,2	+30,3	+65,6	+65,9	+ 5,4	+ 5,5	+ 5,6	+ 5,7	+ 5,7	+ 5,7	+ 5,8	+ 4,8	+ 4,5	+ 4,2			

% { a. Veränderung gegenüber dem Vormonat (Landeswährung)
Variation par rapport au mois précédent (Monnaie nationale)
b. Veränderung gegenüber dem gleichen Zeitraum des Vorjahres (Landeswährung)
Variation par rapport à la même période de l'année précédente (Monnaie nationale)

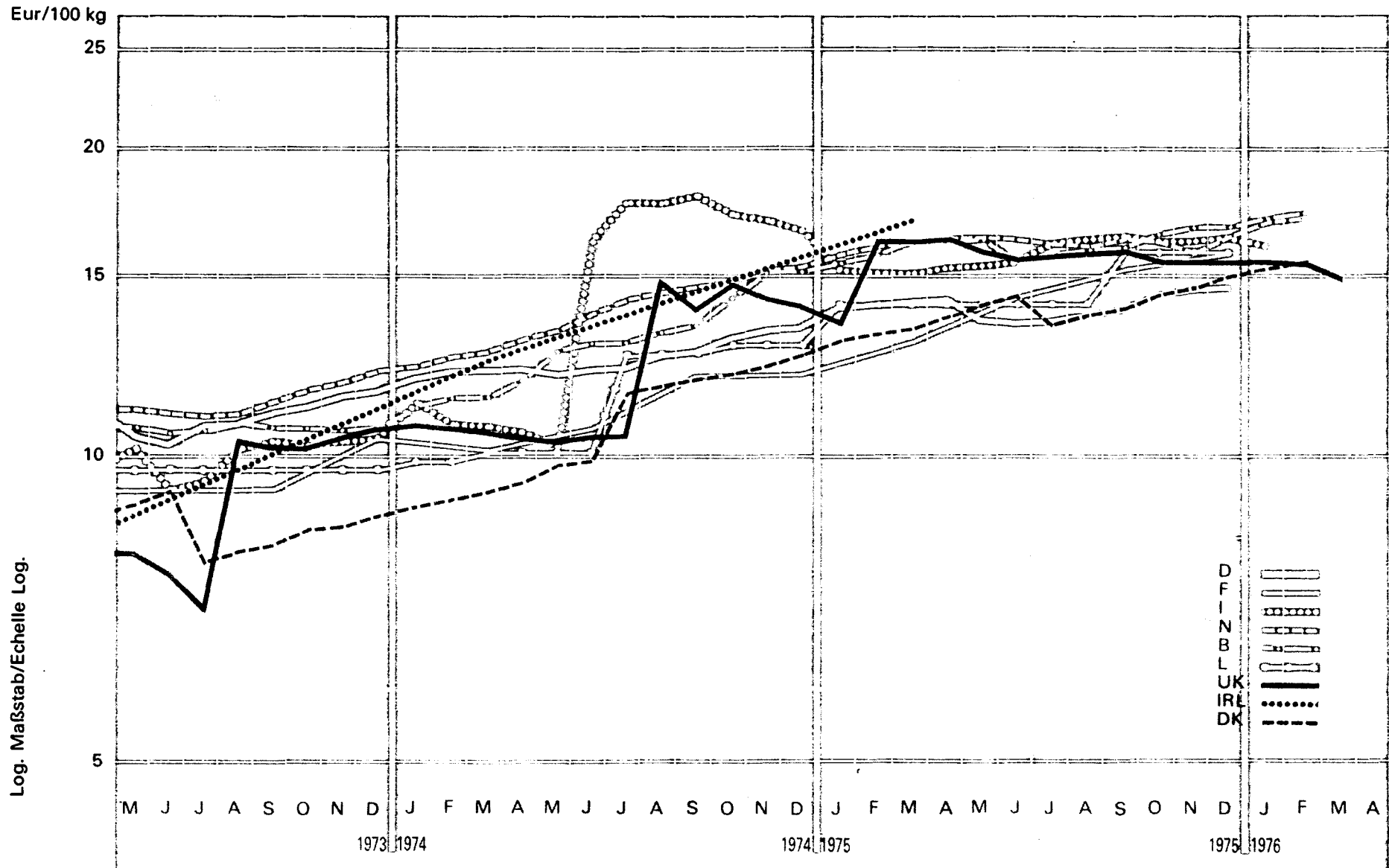
1) Diese Preise sind 6-12% niedriger als sie es auf der letzten Handelsstufe waren.

N.B. - Das Sonderheft S6/1973 dieser Reihe enthält eine detaillierte Darstellung der preisbestimmenden Merkmale.

- Le numéro spécial S6/1973 de la présente série contient une description détaillée des caractéristiques déterminantes des prix.

1) Ces prix sont environ 6 à 12% plus bas qu'ils ne seraient au dernier stade de commercialisation.

KALIUMCHLORID / MURIATE OF POTASH / CHLORURE DE POTASSIUM / CLORURO POTASSICO



C1. KALIUMCHLORID / MURIATE OF POTASH

C1. CHLORURE DE POTASSIUM / CLORURO POTASSICO

Preise je 100 kg Nährstoff - ohne MWSt / Prix par 100 kg d'éléments fertilisants - hors TVA

Land und Quelle Pays et Source	1. Produktdefinition Définition du produit 2. Frachtlage und Aufmachung Point de livraison et conditionnement	Währungseinheit Unité monétaire	Handelsweg: Vom Händler oder von der Genossenschaft an den Landwirt Phase d'échange: Du négociant ou de la coopérative à l'agriculteur														
			Ø		1975 1976												
			KJ 1974	KJ 1975	M	J	J	A	S	O	N	D	J	F	M	A	
Deutschland 03	1. 50% K ₂ O 2. Ab Lager oder frei Bahnstation Einschliesslich Ver- packung (Säcke).	DM	40,94	45,60	44,42	44,16	44,24	45,02	45,62	46,64	47,02	47,28	49,12	49,52	49,70		
		Eur	12,72	14,16	13,80	13,72	13,74	13,98	14,17	14,49	14,60	14,68	15,26	15,38	15,44		
		%	a			- 3,4	- 0,6	+ 0,2	+ 1,8	+ 1,3	+ 2,2	+ 0,8	+ 0,6	+ 3,9	+ 0,8	+ 0,4	
		b	+11,5	+11,4	+12,9	+11,1	+10,4	+ 9,2	+ 9,7	+ 8,3	+ 8,1	+ 8,0	+ 8,4	+ 8,5	+ 8,4		
France 11	1. 60% K ₂ O 2. Départ négoce ou coopérative, sacs plastique ou papier	Ffr	68,07	82,53		80,32			83,90			88,62					
		Eur	11,33	14,53		14,42			15,11			15,96					
		%	a			X			X			X					
		b	+24,4	+21,2		+18,1			+17,4			+21,2					
Italia 21	1. 50-52% K ₂ O 2. Franco partenza grossista, sacchi di plastica	Lit	11128	13623	13320	13320	13908	13908	13908	13908	13959	13959	13959	14352			
		Eur	13,69	15,79	15,29	15,45	16,25	16,42	16,52	16,34	16,40	16,52	16,10	15,01			
		%	a			0,0	0,0	+ 4,4	0,0	0,0	0,0	+ 0,4	0,0	0,0	+ 2,8		
		b	+49,9	+22,4	+57,2	- 2,2	- 5,5	- 5,5	- 5,5	- 5,5	- 5,2	- 5,2	+ 4,8	+ 7,7			
Niederland 31	1. 40% K ₂ O 2. Franco boerderij, zakken	Fl	46,90	54,81	55,53	55,29	54,57	54,33	55,05	54,81	53,53	56,01	57,45	57,88			
		Eur	13,98	16,34	16,55	16,48	16,26	16,19	16,41	16,34	15,90	16,69	17,12	17,25			
		%	a			+ 0,9	- 0,4	- 1,3	- 0,4	+ 1,3	- 0,4	- 2,3	+ 4,6	+ 2,6	+ 0,7		
		b	+18,2	+16,9	+23,5	+17,9	+13,5	+11,3	+11,7	+ 9,6	+ 5,0	+18,6	+ 8,1	+ 7,5			
Belgique/ België 41	1. 40% K ₂ O 2. Franco ferme, sacs plastique	Fb	639,4	786,0	796,1	759,7	771,2	778,6	780,0	810,3	822,2	822,5	839,1	850,8			
		Eur	13,14	16,15	16,36	15,61	15,85	16,00	16,03	16,65	16,90	16,90	17,25	17,49			
		%	a			+ 1,6	- 4,6	+ 1,5	+ 1,0	+ 0,2	+ 3,9	+ 1,5	+ 1,5	+ 2,0	+ 1,4		
		b	+20,9	+22,9	+26,7	+19,5	+20,7	+18,9	+17,1	+15,1	+12,3	+12,3	+11,4	+11,2			
Luxembourg 51	1. 40% K ₂ O 2. Franco gare, sacs plastique ou papier	Flix	560,5	715,0	687,5	687,5	687,5	687,5	770,0	770,0	770,0	770,0	770,0	770,0	770,0		
		Eur	11,52	14,69	14,13	14,13	14,13	14,13	15,82	15,82	15,82	15,82	15,82	15,82	15,82		
		%	a			0,0	0,0	0,0	0,0	+12,0	0,0	0,0	0,0	0,0	0,0		
		b	+16,8	+27,6	+37,5	+37,5	+10,0	+10,0	+23,2	+21,3	+21,3	+21,3	+12,0	+12,0			
United Kingdom 61	1. 60% K ₂ O ¹⁾ 2. Ex works delivered to merchant's store polythene bags	£	6,60	9,42	9,55	9,55	9,55	9,55	9,55	9,55	9,55	9,55	9,55	9,55			
		Eur	12,36	15,78	15,97	15,73	15,81	15,94	16,02	15,66	15,63	15,60	15,63	15,53	14,95		
		%	a			0,0	0,0	0,0	0,0	0,0	0,0	0,0	0,0	0,0	0,0		
		b	+39,5	+42,7	+70,2	+70,2	+70,2	+19,8	+19,8	+19,8	+19,8	+19,8	+19,8	0,0	0,0		
Irland 71	1. 60% K ₂ O 2. Ex retailer's store, polythene bags	£	6,60	9,99													
		Eur	12,36	16,73													
		%	a														
		b	+55,3	+51,4													
Danmark 81	1. 60% K ₂ O 2. Ex retailer's store, paper sacks	Dkr	82,97	106,6	107,42	109,34	103,42	105,50	107,50	109,67	111,59	113,7	115,7	117,8	119,8		
		Eur	10,95	14,07	14,17	14,43	13,65	13,92	14,19	14,47	14,72	15,00	15,27	15,54	15,81		
		%	a			+ 1,8	+ 1,8	- 5,4	+ 2,0	+ 1,9	+ 2,0	+ 1,8	+ 1,9	+ 1,8	+ 1,7		
		b	+23,3	+28,5	+44,2	+44,5	+16,2	+16,4	+16,4	+16,7	+14,6	+16,8	+16,0	+15,9	+15,6		

% a. Veränderung gegenüber dem Vormonat (Landeswährung)
Variation par rapport au mois précédent (Monnaie nationale)
b. Veränderung gegenüber dem gleichen Zeitraum des Vorjahres (Landeswährung)
Variation par rapport à la même période de l'année précédente (Monnaie nationale)

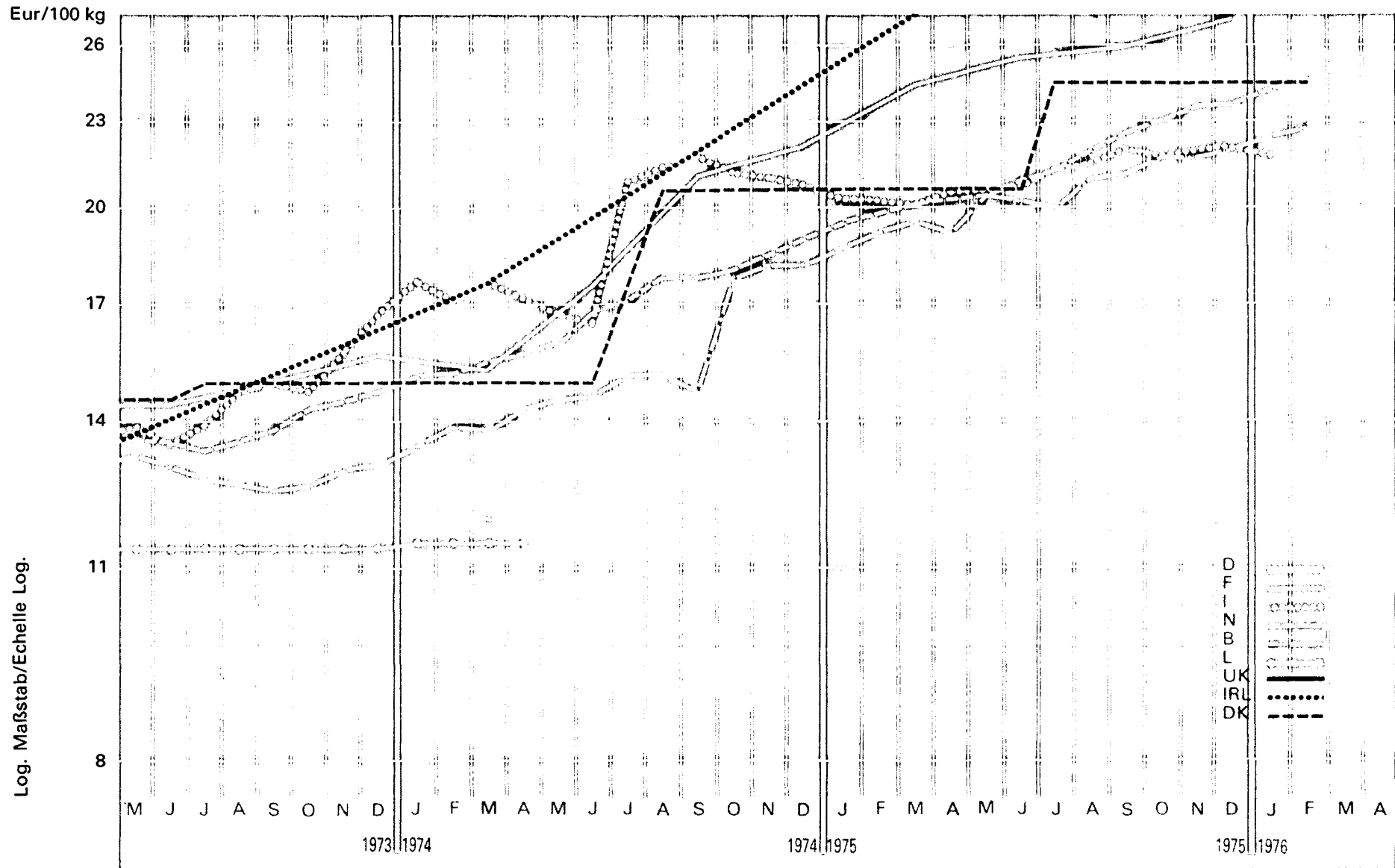
1) Diese Preise sind 6-12% niedriger als sie es auf der letzten Handelsstufe waren.

N. B. - Das Sonderheft S6/1973 dieser Reihe enthält eine detaillierte Darstellung der preisbestimmenden Merkmale.

- Le numéro spécial S6/1973 de la présente série contient une description détaillée des caractéristiques déterminantes des prix.

1) Ces prix sont environ 6 à 12% plus bas qu'ils ne le seraient au dernier stade de commercialisation.

KALIUMSULFAT / SULPHATE OF POTASH / SULFATE DE POTASSIUM / SULFATO POTASSICO



C2. KALIUMSULFAT / SULPHATE OF POTASH

C2. SULFATE DE POTASSIUM / SOLFATO POTASSICO

Preise je 100 kg Nährstoff - ohne MwSt / Prix par 100 kg d'éléments fertilisants - hors TVA

Land und Quelle Pays et Source	1. Produktdefinition Définition du produit 2. Frachtlage und Aufmachung Point de livraison et conditionnement	Währungseinheit Unité monétaire	Handelsweg: Vom Händler oder von der Genossenschaft an den Landwirt Phase d'échange: Du négociant ou de la coopérative à l'agriculteur														
			Ø		1975 1976												
			KJ 1974	KJ 1975	M	J	J	A	S	O	N	D	J	F	M	A	
Deutschland 03		DM															
		Eur															
		% a															
		% b															
France 11	1. 48% K ₂ O	Ffr	114,6	147,5		141,6			144,1			160,1					
	2. Départ nég. ou coopérative, sacs plastique ou papier	Eur	19,06	25,97		25,42			25,94			28,83					
		% a				X			X			X					
		% b	+38,1	+28,7		+28,2			+15,8			+21,0					
Italia 21	1. 50-52% K ₂ O	Lit	16159	18133	17831	17831	18165	18165	18485	18485	18682	18622	18882	19078			
	2. Franco partenza grossista, sacchi di plastica	Eur	19,88	21,01	20,47	20,69	21,22	21,45	21,95	21,72	21,95	22,04	21,78	19,96			
		% a			0,0	0,0	+ 1,9	0,0	+ 1,8	0,0	+ 1,1	- 0,3	+ 1,4	+ 1,0			
		% b	+51,5	+12,2	+29,8	+29,8	+ 5,5	+ 3,2	+ 4,7	+ 4,3	+ 3,5	+ 3,2	+ 5,9	+ 7,0			
Niederland 31	1. 50% K ₂ O	Fli	56,86	71,68	68,27	69,92	71,35	73,27	75,38	77,31	78,85	79,23	81,18	82,52			
	2. Franco boerderij, zakken	Eur	16,95	21,36	20,35	20,84	21,27	21,84	22,47	23,04	23,50	23,61	24,20	24,60			
		% a			+ 0,6	+ 2,4	+ 2,0	+ 2,7	+ 2,9	+ 2,6	+ 2,0	+ 0,5	+ 2,5	+ 1,7			
		% b	+18,6	+26,1	+26,8	+23,7	+24,5	+23,3	+26,9	+27,2	+25,8	+23,4	+23,8	+24,4			
Belgique/ België 41	1. 50% K ₂ O	Fb	747,2	993,7	988,0	981,4	974,6	1020,5	1028	1059	1056	1070	1090	1057			
	2. Franco ferme, sacs plastique	Eur	15,36	20,42	20,31	20,17	20,03	20,97	21,13	21,76	21,69	21,99	22,40	21,72			
		% a			+ 5,0	- 0,7	- 0,7	+ 4,7	+ 0,7	+ 3,0	- 0,3	+ 1,3	+ 1,9	- 3,0			
		% b	+18,4	+33,0	+39,2	+37,8	+31,6	+37,4	+43,2	+22,5	+19,1	+20,5	+19,3	+12,4			
Luxembourg 51		Flx															
		Eur															
		% a															
		% b															
United Kingdom 61		£															
		Eur															
		% a															
		% b															
Irland 71	1. 50% K ₂ O	£	9,18	15,78													
	2. Ex retailer's store polythene bags	Eur	17,19	26,43													
		% a															
		% b	+39,7	+71,9													
Danmark 81	1. 50% K ₂ O	Dkr	134,8	170,4	155,5	155,5	185,2	185,2	185,2	185,2	185,2	185,2	185,2	185,2	185,2	185,2	185,2
	2. Ex retailer's store paper sacks	Eur	17,78	22,49	20,52	20,52	24,44	24,44	24,44	24,44	24,44	24,44	24,44	24,44	24,44	24,44	24,44
		% a			0,0	0,0	+19,1	0,0	0,0	0,0	0,0	0,0	0,0	0,0	0,0	0,0	0,0
		% b	+20,3	+26,4	+36,4	+36,4	+19,1	+19,1	+19,1	+19,1	+19,1	+19,1	+19,1	+19,1	+19,1	+19,1	+19,1

% { a. Veränderung gegenüber dem Vormonat (Landeswährung)
Variation par rapport au mois précédent (Monnaie nationale)
b. Veränderung gegenüber dem gleichen Zeitraum des Vorjahres (Landeswährung)
Variation par rapport à la même période de l'année précédente (Monnaie nationale)

N. B. - Das Sonderheft S6/1973 dieser Reihe enthält eine detaillierte Darstellung der preisbestimmenden Merkmale.
- Le numéro spécial S6/1973 de la présente série contient une description détaillée des caractéristiques déterminantes des prix.

EI. ZWEINAEHRSTOFFDUENGER / BINARY FERTILIZERS

EI. ENGRAIS BINAIRES / CONCIMI BINARI

N-P : 1 - 1 - 0

Preise je 100 kg Ware - ohne MWSt / Prix par 100 kg marchandise - hors TVA

Land und Quelle Pays et Source	1. Produktdefinition Définition du produit	2. Frachtlage und Aufmachung Point de livraison et conditionnement	Währungseinheit Unité monétaire	Handelsweg: Phase d'échange: Vom Händler oder von der Genossenschaft an den Landwirt (ausser B) Du commerçant ou de la coopérative à l'agriculteur (sauf B)													
				Ø		1975 1976											
				KJ 1974	KJ 1975	M	J	J	A	S	O	N	D	J	F	M	A
Deutschland 03	1. 20 - 20 - 0	DM	43,63	50,31	-52,25	51,37	49,40	49,09	49,30	49,48	49,80	50,35	51,10	53,10	53,56		
		Eur	13,55	15,63	16,23	15,95	15,34	15,25	15,31	15,37	15,47	15,64	15,87	16,49	16,63		
	2. Ab Lager oder frei Bahnstation Einschliesslich Ver- packung (Säcke).	% a			+ 0,7	- 1,7	- 3,8	- 0,6	+ 0,4	+ 0,4	+ 0,6	+ 1,1	+ 1,5	+ 3,9	+ 0,9		
		% b	+29,8	+15,3	+18,1	+16,3	+11,3	+ 8,6	+ 8,0	+ 6,8	+ 6,4	+ 6,4	+ 5,9	+ 4,5	+ 3,5		
France 11		Ffr															
		Eur															
		% a															
		% b															
Italia 21		Lit															
		Eur															
		% a															
		% b															
Niederland 31	1. 20 - 20 - 0	Fl	38,76	45,37	45,87	46,06	46,15	46,35	46,35	44,81	44,71	45,10	45,58	46,06			
		Eur	11,55	13,52	13,67	13,73	13,76	13,81	13,81	13,36	13,33	13,44	13,59	13,73			
	2. Franco boerderij, zakken	% a			+ 0,9	+ 0,4	+ 0,2	+ 0,4	0,0	- 3,3	- 0,2	+ 0,9	+ 1,1	+ 1,1			
		% b	+22,9	+17,1	+22,6	+21,6	+17,3	+13,4	+12,9	+ 9,4	+ 8,1	+ 7,3	+ 3,9	+ 3,5			
Belgique/ België 41	1. 20 - 20 - 0	Fb	575,3	681,3	661	661	694	694	701	711	718	725					
		Eur	11,82	14,00	13,58	13,58	14,26	14,26	14,41	14,61	14,76	14,90					
	2. Franco détaillant, sacs plastique.	% a			0,0	0,0	+ 5,0	0,0	+ 1,0	+ 1,4	+ 1,0	+ 1,0					
		% b	+33,9	+18,4	+41,2	+41,2	+48,3	+ 8,3	+ 9,4	+ 9,7	+10,8	+10,7					
Luxembourg 51		Fix															
		Eur															
		% a															
		% b															
United Kingdom 61		£															
		Eur															
		% a															
		% b															
Irland 71		£															
		Eur															
		% a															
		% b															
Danmark 81		Dkr															
		Eur															
		% a															
		% b															

% { a. Veränderung gegenüber dem Vormonat (Landeswährung)
Variation par rapport au mois précédent (Monnaie nationale)
b. Veränderung gegenüber dem gleichen Zeitraum des Vorjahres (Landeswährung)
Variation par rapport à la même période de l'année précédente (Monnaie nationale)

N. B. - Das Sonderheft S6/1973 dieser Reihe enthält eine detaillierte Darstellung der preisbestimmenden Merkmale.
- Le numéro spécial S6/1973 de la présente série contient une description détaillée des caractéristiques déterminantes des prix.

E2. ZWEINAEHRSTOFFDUENGER / BINARY FERTILIZERS

E2. ENGRAIS BINAIRES / CONCIMI BINARI

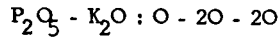
P - K : O - 1 - 1

Preise je 100 kg Ware - ohne MWSt / Prix par 100 kg marchandise - hors TVA

Land und QR/Ref Pays et Source	1. Produktdefinition Définition du produit 2. Frachtlage und Aufmachung Point de livraison et conditionnement	Währungseinheit Unité monétaire	Handelsweg: Vom Händler oder von der Genossenschaft an den Landwirt (ausser B) Phase d'échange: Du commerçant ou de la coopérative à l'agriculteur (sauf B)													
			Ø		1975 1976											
			KJ 1974	KJ 1975	M	J	J	A	S	O	N	D	J	F	M	A
Deutschland 03	1. 0 - 18 - 20 2. Ab Lager oder frei Bahnstation Einschliesslich Ver- packung (Säcke).	DM	33,25	39,08	38,65	38,52	38,48	38,37	38,83	39,18	39,59	40,60	40,88	41,59	41,86	
		Eur	10,33	12,14	12,00	11,96	11,95	11,92	12,06	12,17	12,30	12,61	12,70	12,92	13,00	
		% a			- 2,8	- 0,3	- 0,1	- 0,3	+ 1,2	+ 0,9	+ 1,0	+ 2,6	+ 0,7	+ 1,7	+ 0,6	
		% b	+31,9	+17,5	+20,0	+19,6	+14,1	+11,1	+ 9,9	+ 8,8	+ 8,3	+ 9,3	+ 7,1	+ 6,0	+ 5,7	
France 11	1. 0 - 25 - 25 2. Départ négoce ou coopérative, sacs plastique ou papier	Ffr	78,40	91,33		87,90			90,62			92,9				
		Eur	13,04	16,08		15,78			16,32			16,73				
		% a				X			X			X				
		% b	+70,7	+16,5		+23,6			+ 7,6			+ 7,8				
Italia 21		Lit														
		Eur														
		% a														
		% b														
Niederland 31		Fl														
		Eur														
		% a														
		% b														
Belgique/ België 41	1. 0 - 20 - 20 2. Franco détaillant, sacs plastique	Fb														
		Eur														
		% a														
		% b														
Luxembourg 51		Flx														
		Eur														
		% a														
		% b														
United Kingdom 61		£														
		Eur														
		% a														
		% b														
Irland 71	1. 0 - 23 - 24 2. Free farm or ex store, polythene containers.	£	5,03	7,63												
		Eur	9,42	12,78												
		% a														
		% b	+71,7	+51,7												
Danmark 81	1. 0 - 11,9 - 16 2. Ex retailer's store, paper sacks	Dkr	46,91	59,65	64,20	65,45	54,15	55,30	56,40	57,55	58,65	59,80	60,90	62,05	63,15	
		Eur	6,19	7,87	8,47	8,64	7,15	7,30	7,44	7,59	7,74	7,89	8,04	8,19	8,33	
		% a			+ 2,0	+ 1,9	-17,3	+ 2,1	+ 2,0	+ 2,0	+ 1,9	+ 2,0	+ 1,8	+ 1,9	+ 1,8	
		% b	+44,2	+27,2	+59,9	+60,2	+ 3,5	+ 3,7	+ 3,7	+ 3,8	+ 3,8	+ 3,9	+ 2,9	+ 2,6	+ 2,4	

- %
- a. Veränderung gegenüber dem Vormonat (Landeswährung)
Variation par rapport au mois précédent (Monnaie nationale)
 - b. Veränderung gegenüber dem gleichen Zeitraum des Vorjahres (Landeswährung)
Variation par rapport à la même période de l'année précédente (Monnaie nationale)

N. B. - Das Sonderheft S6/1973 dieser Reihe enthält eine detaillierte Darstellung der preisbestimmenden Merkmale.
- Le numéro spécial S6/1973 de la présente série contient une description détaillée des caractéristiques déterminantes des prix.



Preise je 100 kg Ware - ohne MwSt / Prix par 100 kg marchandise - hors TVA

Land und Quelle Pays et Source	1. Produktdefinition Définition du produit	2. Frachtlage und Aufmachung Point de livraison et conditionnement	Währungseinheit Unité monétaire	Handelsweg: Phase d'échange:		Vom Händler oder von der Genossenschaft an den Landwirt (ausser B) Du commerçant ou de la coopérative à l'agriculteur (sauf B)													
				Ø		1975 1976													
				KJ 1974	KJ 1975	M	J	J	A	S	O	N	D	J	F	M	A		
Deutschland 03	[0-18-(20-2)] ²⁰ / ₁₈		DM	36,03	42,41	41,96	41,82	41,78	41,63	42,13	42,50	42,94	44,06	45,57	46,34	45,41			
				Eur	11,19	13,17	13,03	12,99	12,98	12,93	13,08	13,20	13,34	13,68	14,15	14,39	14,10		
				% a			- 2,8	- 0,3	- 0,1	- 0,4	+ 1,2	+ 0,9	+ 1,0	+ 2,6	+ 3,4	+ 1,7	- 2,0		
				% b	+32,5	+17,7	+20,1	+19,8	+14,1	+11,1	+ 9,9	+ 8,8	+ 8,3	+ 9,4	+10,1	+ 8,8	+ 5,7		
France 11	[0-25 - 25] ²⁰ / ₂₅		Ffr	62,72	73,06		70,32			72,50			74,32						
				Eur	10,44	12,86		12,62			13,06			13,38					
				% a				X			X			X					
				% b	+70,7	+16,5		+23,6			+ 7,7			+ 7,8					
Italien 21			Lit																
				Eur															
				% a															
				% b															
Niederland 31			Fl																
				Eur															
				% a															
				% b															
Belgien/ België 41	0 - 20 - 20		Fb																
				Eur															
				% a															
				% b															
Luxembourg 51			Fix																
				Eur															
				% a															
				% b															
United Kingdom 61			£																
				Eur															
				% a															
				% b															
Irland 71	[0-23-(24-1)] ²⁰ / ₂₃		£	4,31	6,55														
				Eur	8,07	10,97													
				% a															
				% b	+71,0	+52,0													
Dänemark 81			Dkr																
				Eur															
				% a															
				% b															

* a. Veränderung gegenüber dem Vormonat (Landeswährung)
Variation par rapport au mois précédent (Monnaie nationale)
b. Veränderung gegenüber dem gleichen Zeitraum des Vorjahres (Landeswährung)
Variation par rapport à la même période de l'année précédente (Monnaie nationale)

N.B. - Das Sonderheft S6/1973 dieser Reihe enthält eine detaillierte Darstellung der preisbestimmenden Merkmale.
- Le numéro spécial S6/1973 de la présente série contient une description détaillée des caractéristiques déterminantes des prix.

N-P-K : 1 - 0,5 - 0,5

Preise je 100 kg Ware - ohne MWSt / Prix par 100 kg marchandise - hors TVA

Land und Quelle Pays et Source	1. Produktdefinition Définition du produit 2. Frachtlage und Aufmachung Point de livraison et conditionnement	Währungseinheit Unité monétaire	Handelsweg: Vom Händler oder von der Genossenschaft an den Landwirt (ausser B) Phase d'échange: Du commerçant ou de la coopérative à l'agriculteur (sauf B)															
			Ø		1975 1976													
			KJ 1974	KJ 1975	M	J	J	A	S	O	N	D	J	F	M	A		
Deutschland 00		DM																
		Eur																
		% a b																
France 11		Ffr																
		Eur																
		% a b																
Italia 21	1. 20-10-10 2. Franco partenza grossista, sacchi di plastica	Lit	8935	10126	9809	9809	9260	10034	10426	11019	11063	11148	11380	11470				
		Eur	10,99	11,73	11,26	11,38	10,82	11,85	12,38	12,95	13,00	13,19	13,13	12,00				
		% a b			+ 0,1	0,0	- 5,6	+ 8,4	+ 3,9	+ 5,7	+ 0,4	+ 0,8	+ 2,1	+ 0,8				
Niederland 31	1. 18-7-7 2. Franco boerderij, zakken	Fl	35,65	41,49	42,12	42,31	42,50	42,60	42,69	40,38	40,48	40,96	41,73	42,37				
		Eur	10,63	12,37	12,55	12,61	12,67	12,70	12,72	12,04	12,07	12,21	12,44	12,63				
		% a b			+ 0,9	+ 0,5	+ 0,4	+ 0,2	+ 0,2	- 5,4	+ 0,2	+ 1,2	+ 1,9	+ 1,5				
Belgique/ België 41	1. 20-10-10 2. Franco détaillant, sacs plastiques	Fb	519,2	573,5	574	574	574	574	574	574	574	574						
		Eur	10,67	11,79	11,80	11,80	11,80	11,80	11,80	11,80	11,80	11,80						
		% a b			0,0	0,0	0,0	0,0	0,0	0,0	0,0	0,0						
Luxembourg 51		Fix																
		Eur																
		% a b																
United Kingdom 61	1. 20-10-10 ¹⁾ 2. Ex works delivered to merchant's store, polythene bags	£	5,94	7,08	7,46	6,58	6,64	6,82	6,90	6,99	7,08	7,17	7,26	7,55	7,55			
		Eur	11,12	11,86	12,47	10,84	10,99	11,39	11,58	11,46	11,59	11,72	11,88	12,28	11,82			
		% a b			0,0	-11,8	+ 0,9	+ 2,7	+ 1,2	+ 1,3	+ 1,3	+ 1,3	+ 1,3	+ 4,0	0,0			
Ireland 71		£																
		Eur																
		% a b																
Danmark 81	1. 20,8-8,5-11,6 2. Ex retailer's store, paper sacks	Dkr	83,79	101,7	110,15	112,10	91,35	93,00	95,15	96,30	97,95	99,60	101,25	102,90	104,55			
		Eur	11,06	13,42	14,55	14,79	12,05	12,27	12,56	12,71	12,93	13,14	13,36	13,58	13,80			
		% a b			+ 1,8	+ 1,8	-18,5	+ 1,8	+ 2,3	+ 1,2	+ 1,7	+ 1,7	+ 1,7	+ 1,6	+ 1,6			

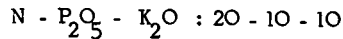
% { a. Veränderung gegenüber dem Vormonat (Landeswährung)
Variation par rapport au mois précédent (Monnaie nationale)
b. Veränderung gegenüber dem gleichen Zeitraum des Vorjahres (Landeswährung)
Variation par rapport à la même période de l'année précédente (Monnaie nationale)

N. B. - Das Sonderheft S6/1973 dieser Reihe enthält eine detaillierte Darstellung der preisbestimmenden Merkmale.

- Le numéro spécial S6/1973 de la présente série contient une description détaillée des caractéristiques déterminantes des prix.

1) Diese Preise sind 6-12% niedriger als sie es auf der letzten Handelsstufe waren.

1) Ces prix sont environ 6 à 12% plus bas qu'ils ne le seraient au dernier stade de commercialisation.



Preise je 100 kg Ware - ohne MWSt / Prix par 100 kg marchandise - hors TVA

Land und Quelle Pays et Source	1. Produktdefinition Définition du produit 2. Frachtlage und Aufmachung Point de livraison et conditionnement	Währungseinheit Unité monétaire	Handelsweg : Phase d'échange :		Vom Händler oder von der Genossenschaft an den Landwirt (ausser B) Du commerçant ou de la coopérative à l'agriculteur (sauf B)													
			Ø		1975 1976													
			KJ 1974	KJ 1975	M	J	J	A	S	O	N	D	J	F	M	A		
Deutschland 03		DM																
		Eur																
	%	a																
		b																
France 11		Ffr																
		Eur																
	%	a																
		b																
Italia 21	20-10-10	Lit	8935	10124	9809	9809	8260	10034	10426	11019	11063	11148	11380	11470				
		Eur	10,99	11,74	11,26	11,38	10,82	11,85	12,38	12,95	13,00	13,19	13,13	12,00				
		%	a			+ 0,1	0,0	- 5,6	+ 8,4	+ 3,9	+ 5,7	+ 0,4	+ 0,8	+ 2,1	+ 0,8			
		b	+57,3	+13,3	+ 9,6	+10,8	+10,4	+18,6	+22,0	+17,4	+15,9	+16,1	+18,1	+18,1				
Nederland 31	[(18-4) - 7-7] x $\frac{20}{14}$	Fl	45,02	52,79	53,37	53,82	54,06	54,19	54,29	51,39	51,56	52,16	52,90	53,69				
		Eur	13,42	15,73	15,97	16,04	16,11	16,15	16,18	15,32	15,37	15,55	15,77	16,00				
		%	a			+ 0,9	+ 0,5	+ 0,4	+ 0,2	+ 0,2	- 5,3	+ 0,3	+ 1,2	+ 1,4	+ 1,5			
		b	+17,6	+17,3	+22,8	+22,3	+19,4	+15,2	+14,9	+ 8,3	+ 7,8	+ 6,8	+ 3,7	+ 3,7				
Belgique/ België 41	20-10-10	Fb	519,2	573,5	574	574	574	574	574	574	574	574						
		Eur	10,67	11,79	11,80	11,80	11,80	11,80	11,80	11,80	11,80	11,80						
		%	a			0,0	0,0	0,0	0,0	0,0	0,0	0,0						
		b	+21,2	+10,5	+24,2	+24,2	+24,2	+ 3,6	+ 3,6	+ 2,3	+ 2,3	+ 1,1						
Luxembourg 51		Fix																
		Eur																
	%	a																
		b																
United Kingdom 61	20-10-10 ¹⁾	£	5,04	7,08	7,46	6,58	6,64	6,82	6,90	6,99	7,08	7,17	7,26	7,55	7,55			
		Eur	11,12	11,88	12,47	10,84	10,99	11,39	11,58	11,46	11,59	11,22	11,88	12,28	11,82			
		%	a			0,0	-11,8	+ 0,9	+ 2,7	+ 1,2	+ 1,3	+ 1,3	+ 1,3	+ 1,3	+ 4,0	0,0		
		b	+47,8	+19,2	+26,9	+25,1	+24,3	+ 4,3	+ 3,9	+ 3,6	+ 3,2	+ 3,0	+ 4,3	+ 1,2	+ 1,2			
Irland 71		£																
		Eur																
	%	a																
		b																
Dänmark 81		Dkr																
		Eur																
	%	a																
		b																

% {
 a. Veränderung gegenüber dem Vormonat (Landeswährung)
 Variation par rapport au mois précédent (Monnaie nationale)
 b. Veränderung gegenüber dem gleichen Zeitraum des Vorjahres (Landeswährung)
 Variation par rapport à la même période de l'année précédente (Monnaie nationale)
 1) Diese Preise sind 6-12% niedriger als sie es auf der letzten Handelsstufe waren.

N. B. - Das Sonderheft S6/1973 dieser Reihe enthält eine detaillierte Darstellung der preisbestimmenden Merkmale.
 - Le numéro spécial S6/1973 de la présente série contient une description détaillée des caractéristiques déterminantes des prix.
 1) Ces prix sont environ 6 à 12% plus bas qu'ils ne le seraient au dernier stade de commercialisation.

N-P-K : 1 - 1 - 1

Preise je 100 kg Ware - ohne MWS/St / Prix par 100 kg marchandise - hors TVA

Land und Quelle Pays et Source	1. Produktdefinition Définition du produit 2. Frachtlage und Aufmachung Point de livraison et conditionnement	Währungseinheit Unité monétaire	Handelsweg: Phase d'échange: Vom Händler oder von der Genossenschaft an den Landwirt (ausser B) Du commerçant ou de la coopérative à l'agriculteur (sauf B)		1975 1976											
			Ø		M	J	J	A	S	O	N	D	J	F	M	A
			KJ 1974	KJ 1975												
Deutschland 03	1. 15-15-15 2. Ab Lager oder frei Bahnstation Einschliesslich Verpackung (Säcke).	DM	40,79	46,17	47,74	47,06	45,26	45,12	45,32	45,62	45,90	46,33	46,83	48,39	48,90	
		Eur	12,67	14,34	14,38	14,62	14,06	14,01	14,08	14,17	14,26	14,39	14,54	15,03	15,19	
		% a			+ 0,6	- 1,4	- 3,8	- 0,3	+ 0,4	+ 0,7	+ 0,6	+ 0,9	+ 1,1	+ 3,3	+ 1,1	
		% b	+25,1	+13,2	+15,5	+14,5	+ 9,3	+ 7,8	+ 7,1	+ 6,3	+ 5,8	+ 5,8	+ 5,1	+ 4,2	+ 3,6	
France 11	1. 17-17-17 2. Départ négoce ou coopérative, sacs plastique ou papier	Ffr	87,90	95,82		93,43			93,68			96,69				
		Eur	14,63	16,87		16,77			16,87			17,41				
		% a				X			X			X				
		% b	+55,6	+ 9,0		+10,2			+ 3,0			+ 3,0				
Italia 21	1. 10-10-10 2. Franco partenza grossista, sacchi di plastica	Lit	6011	7294	7039	7039	6631	7367	7750	7697	7909	7988	8420	8490		
		Eur	7,39	8,45	8,08	8,17	7,75	8,70	9,20	9,04	9,29	9,45	9,71	8,88		
		% a			0,0	0,0	- 5,8	+11,1	+ 5,2	- 0,7	+ 2,8	+ 1,0	+ 5,4	+ 0,8		
		% b	+56,7	+21,3	+16,5	+16,5	+19,1	+30,9	+35,2	+16,1	+13,4	+15,6	+21,5	+22,1		
Niederland 31	1. 17-17-17 2. Franco boerderij, zakken	Fl	44,87	53,85	54,42	54,71	54,81	54,90	55,00	53,37	52,88	53,37	53,27	53,68		
		Eur	13,37	16,05	16,22	16,31	16,34	16,36	16,39	15,91	15,76	15,91	15,88	16,00		
		% a			+ 0,7	+ 0,5	+ 0,2	+ 0,2	+ 0,2	- 3,0	- 0,9	+ 0,9	- 0,2	+ 0,8		
		% b	+23,5	+20,0	+29,2	+27,0	+21,5	+14,9	+12,8	+ 9,5	+ 9,9	+ 6,3	+ 2,2	+ 1,3		
Belgique/ Belgie 41	1. 15-15-15 2. Franco détaillant, sacs plastique.	Fb	534,4	622,9	606	606	629	629	635	644	651	657				
		Eur	10,98	12,80	12,45	12,45	12,93	12,93	13,05	13,24	13,38	13,50				
		% a			0,0	0,0	+ 3,8	0,0	+ 1,0	+ 1,4	+ 1,1	+ 0,9				
		% b	+26,8	+16,6	+33,5	+33,5	+38,5	+ 7,3	+ 8,4	+ 8,6	+ 9,8	+ 9,5				
Luxembourg 51	1. 15-15-15 2. Franco ferme; en sacs.	Flx	535,3	608,2	596	596	596	596	625	625	640	640				
		Eur	11,00	12,50	12,25	12,25	12,25	12,25	12,84	12,84	13,15	13,15				
		% a			0,0	0,0	0,0	0,0	+ 4,9	0,0	+ 2,4	0,0				
		% b	+36,9	+13,6	+10,4	+ 8,4	+ 5,5	+ 5,5	+ 9,6	+ 9,6	+ 8,3	+ 4,9				
United Kingdom 61	1. 17-17-17 1) 2. Ex works delivered to merchant's store polythene bags	£	7,28	9,00	9,24	8,54	8,62	8,73	8,83	8,93	9,04	9,15	9,26	9,72	9,72	
		Eur	13,63	15,08	15,45	14,07	14,27	14,57	14,82	14,64	14,80	14,95	15,16	15,80	15,21	
		% a			0,0	- 7,6	+ 0,9	+ 1,3	+ 1,1	+ 1,1	+ 1,2	+ 1,2	+ 1,2	+ 5,0	0,0	
		% b	+45,3	+23,6	+24,7	+30,2	+29,2	+30,9	+11,6	+11,2	+12,6	+10,5	+ 0,2	+ 5,2	+ 5,2	
Ireland 71	1. 18-14-14 2. Free farm or ex store, polythene bags	£	6,53	9,33												
		Eur	12,23	15,63												
		% a														
		% b	+60,0	+42,9												
Danmark 81	1. 16-11,4-14,5 2. Ex retailer's store, paper sacks	Dkr	85,86	103,2	112,25	114,20	92,95	94,65	96,30	98,00	99,65	101,35	103,00	104,70	106,35	
		Eur	11,33	13,62	14,81	15,07	12,27	12,49	12,71	12,93	13,15	13,37	13,59	13,82	14,03	
		% a			+ 1,8	+ 1,7	-18,6	+ 1,8	+ 1,7	+ 1,8	+ 1,7	+ 1,7	+ 1,6	+ 1,7	+ 1,6	
		% b	+54,1	+20,2	+46,7	+47,4	- 1,0	- 0,8	- 0,7	- 0,6	- 0,5	- 0,4	- 1,4	- 1,6	- 1,9	

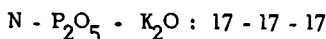
% a. Veränderung gegenüber dem Vormonat (Landeswährung)
Variation par rapport au mois précédent (Monnaie nationale)
b. Veränderung gegenüber dem gleichen Zeitraum des Vorjahres (Landeswährung)
Variation par rapport à la même période de l'année précédente (Monnaie nationale)

1) Diese Preise sind 6-12% niedriger als sie es auf der letzten Handelsstufe waren.

N.B. - Das Sonderheft S6/1973 dieser Reihe enthält eine detaillierte Darstellung der preisbestimmenden Merkmale.

- Le numéro spécial S6/1973 de la présente série contient une description détaillée des caractéristiques déterminantes des prix.

1) Ces prix sont environ 6 à 12% plus bas qu'ils ne le seraient au dernier stade de commercialisation.



Preise je 100 kg Ware - ohne MwSt / Prix par 100 kg marchandise - hors TVA

Land und Quelle Pays et Source	1. Produktdefinition Définition du produit 2. Frachtlage und Aufmachung Point de livraison et conditionnement	Währungsinheit Unité monétaire	Handelsweg: Phase d'échange: Vom Händler oder von der Genossenschaft an den Landwirt (ausser B) Du commerçant ou de la coopérative à l'agriculteur (sauf B)													
			Ø		1975 1976											
			KJ 1974	KJ 1975	M	J	J	A	S	O	N	D	J	F	M	A
Deutschland 68	[15-15-15] x 17/15	DM	45,38	52,32	54,10	53,33	51,29	51,13	51,36	51,70	52,02	52,51	53,07	54,84	55,42	
		Eur	14,09	16,25	16,80	16,56	15,93	15,88	15,95	16,06	16,16	16,31	16,48	17,03	17,21	
		% a			+ 0,6	- 1,4	- 3,8	- 0,3	+ 0,4	+ 0,6	+ 0,6	+ 0,9	+ 1,1	+ 3,3	+ 1,1	
		% b	+22,8	+17,5	+15,5	+14,5	+ 9,3	+ 7,8	+ 7,1	+ 6,3	+ 5,8	+ 5,8	+ 5,1	+ 4,2	+ 3,6	
France 11	17-17-17	Ffr	87,90	95,82		93,43				93,68			96,69			
		Eur	14,63	16,87		16,77				16,87			17,41			
		% a				X				X			X			
		% b	+55,6	+ 9,0		+10,2				+ 3,0			+ 3,0			
Italien 21	[10-10-10] x 17/10	Lit	10219	12400	11966	11966	11273	12524	13175	13085	13445	13580	14314	14433		
		Eur	12,57	14,37	13,74	13,88	13,17	14,78	15,65	15,38	15,80	16,07	16,51	15,10		
		% a			0,0	0,0	- 5,8	+11,1	+ 5,2	- 0,7	+ 2,8	+ 1,0	+ 5,4	+ 0,8		
		% b	+56,7	+21,3	+16,5	+16,5	+19,1	+30,9	+36,2	+16,1	+13,4	+15,6	+21,5	+22,1		
Niederland 31	17-17-17	Fl	44,87	53,85	54,42	54,71	54,81	54,90	55,00	53,37	52,88	53,37	53,27	53,68		
		Eur	13,37	16,05	16,22	16,31	16,34	16,36	16,39	15,91	15,76	15,91	15,88	16,00		
		% a			+ 0,7	+ 0,5	+ 0,2	+ 0,2	+ 0,2	- 3,0	- 0,9	+ 0,9	- 0,2	+ 0,8		
		% b	+23,5	+20,0	+29,2	+27,0	+21,5	+14,9	+12,8	+ 9,5	+ 9,9	+ 6,3	+ 2,2	+ 1,3		
Belgique/ België 41	[15-15-15] x 17/15	Fb	605,6	706,0	686,8	686,8	712,9	712,9	719,7	729,9	737,8	744,6				
		Eur	12,45	14,51	14,12	14,12	14,65	14,65	14,79	15,00	15,16	15,30				
		% a			0,0	0,0	+ 3,8	0,0	+ 1,0	+ 1,4	+ 1,1	+ 0,9				
		% b	+26,8	+16,6	+33,5	+33,5	+38,5	+ 7,3	+ 8,4	+ 8,6	+ 9,8	+ 9,5				
Luxembourg 51	[15-15-15] x 17/15	Flx	606,7	689,3	675,5	675,5	675,5	675,5	708,3	708,3	725,3	725,3				
		Eur	12,47	14,17	13,88	13,88	13,88	13,88	14,56	14,56	14,91	14,91				
		% a			0,0	0,0	0,0	0,0	+ 4,9	0,0	+ 2,4	0,0				
		% b	+36,9	+13,6	+10,4	+ 8,4	+ 5,5	+ 5,5	+ 4,6	+ 4,6	+10,9	+ 7,4				
United Kingdom 61	17-17-17 ¹⁾	£	7,28	9,00	9,24	8,54	8,62	8,73	8,83	8,93	9,04	9,15	9,26	9,72	9,72	
		Eur	13,63	15,08	15,45	14,07	14,27	14,57	14,82	14,64	14,80	14,95	15,16	15,80	15,21	
		% a			0,0	- 7,6	+ 0,9	+ 1,3	+ 1,1	+ 1,1	+ 1,2	+ 1,2	+ 1,2	+ 5,0	0,0	
		% b	+45,3	+23,6	+24,7	+30,2	+29,2	+30,9	+11,6	+11,2	+12,6	+10,5	+ 0,2	+ 5,2	+ 5,2	
Irland 71	[(18-4) - 14-14] x 17/14	£	7,07	10,16												
		Eur	13,24	17,02												
		% a														
		% b	+61,8	+43,7												
Danmark 81		Dkr														
		Eur														
		% a														
		% b														

% a. Veränderung gegenüber dem Vormonat (Landeswährung)
Variation par rapport au mois précédent (Monnaie nationale)
b. Veränderung gegenüber dem gleichen Zeitraum des Vorjahres (Landeswährung)
Variation par rapport à la même période de l'année précédente (Monnaie nationale)

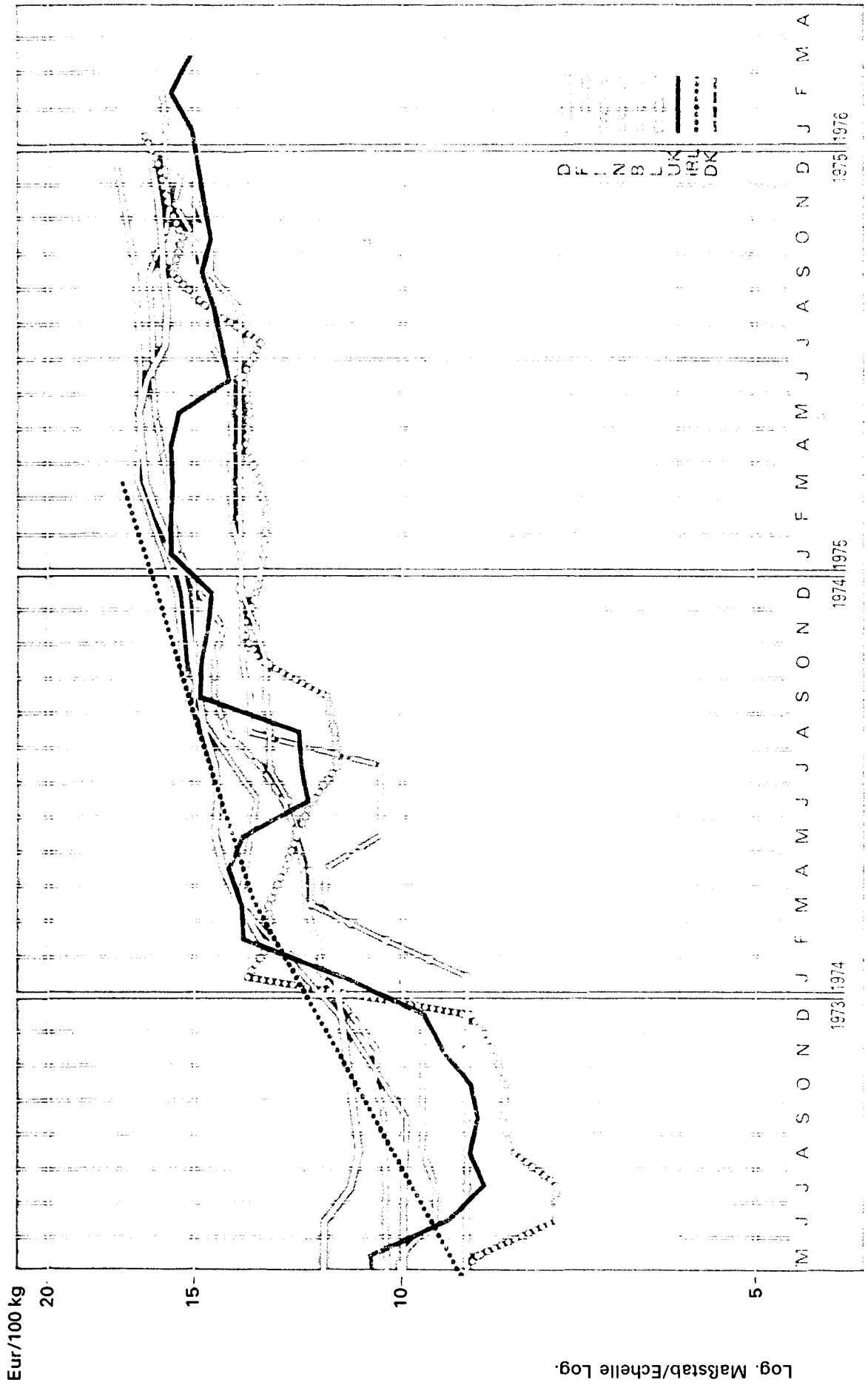
N.B. - Das Sonderheft S6/1973 dieser Reihe enthält eine detaillierte Darstellung der preisbestimmenden Merkmale.

- Le numéro spécial S6/1973 de la présente série contient une description détaillée des caractéristiques déterminantes des prix.

1) Diese Preise sind 6-12% niedriger als sie es auf der letzten Handelsstufe waren.

1) Ces prix sont environ 6 à 12% plus bas qu'ils ne le seraient au dernier stade de commercialisation.

N-P₂O₅-K₂O: 17-17-17



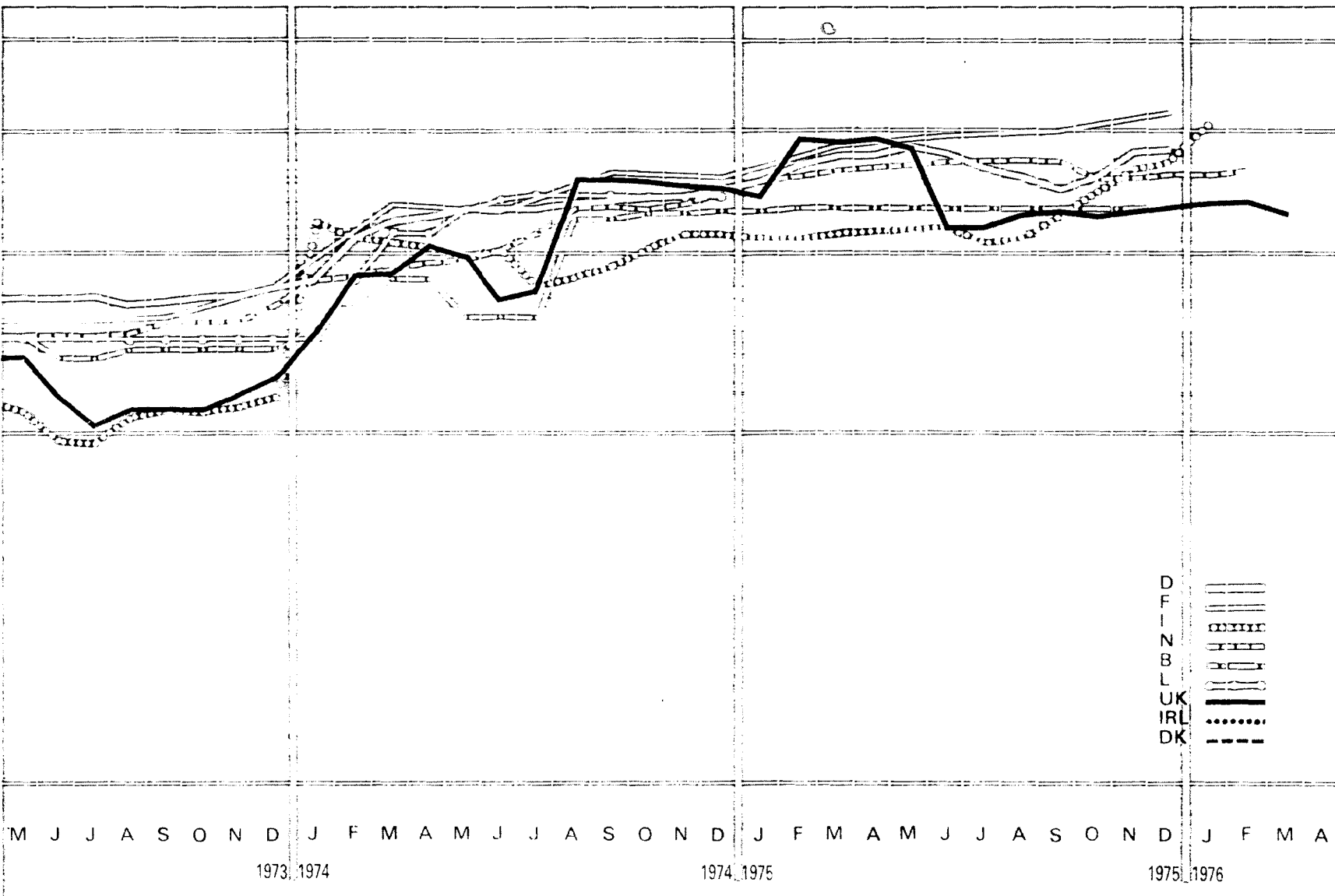
Log. Maßstab/Echelle Log.

N-P₂O₅-K₂O: 9-9-18

Eur/100 kg

14
11
8
5
2

Log. Maßstab/Echelle Log.



- D
- F
- I
- N
- B
- L
- UK
- IRL
- DK

M J J A S O N D J F M A M J J A S O N D J F M A M J J A S O N D J F M A

1973 1974

1974 1975

1975 1976

F3. DREINAEHRSTOFFDUENGER / TERNARY FERTILIZERS

F3. ENGRAIS TERNAIRES / CONCIMI TERNARI

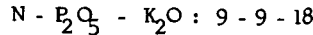
N-P-K : 1 - 1 - 2

Preise je 100 kg Ware - ohne MWSt / Prix par 100 kg marchandise - hors TVA

Land und Quelle Pays et Source	1. Produktdefinition Définition du produit	2. Frachtlage und Aufmachung Point de livraison et conditionnement	Währungseinheit Unité monétaire	Handelsweg: Vom Händler oder von der Genossenschaft an den Landwirt (ausser B) Phase d'échange: Du commerçant ou de la coopérative à l'agriculteur (sauf B)													
				Ø		1975 1976											
				KJ 1974	KJ 1975	M	J	J	A	S	O	N	D	J	F	M	A
Deutschland 00	1. 13-13-21 2. Ab Lager oder frei Bahnstation Einschliesslich Ver- packung (Säcke).	DM	40,04	45,21	46,82	46,37	44,36	43,97	44,30	44,59	44,91	45,29	45,88	47,84	48,33		
		Eur	12,44	14,04	14,54	14,40	13,78	13,66	13,75	13,85	13,95	14,07	14,25	14,86	15,01		
		% a			+ 0,7	- 1,0	- 4,3	- 0,9	+ 0,8	+ 0,7	+ 0,8	+ 0,8	+ 1,3	+ 4,3	+ 1,0		
		% b	+23,3	+12,9	+15,4	+14,3	+ 9,6	+ 7,2	+ 6,9	+ 6,3	+ 6,1	+ 6,0	+ 5,4	+ 5,0	+ 4,4		
France 11	1. 10-10-20 2. Départ négoce ou coopérative, sacs plastique ou papier	Ffr	63,85	69,30		67,50			68,30			71,52					
		Eur	10,62	12,20		12,12			12,30			12,88					
		% a				X			X			X					
		% b	+47,5	+ 8,5		+ 7,3			+15,4			+ 7,8					
Italia 21	1. 9-9-18 2. Franco partenza grossista, sacchi di plastica	Lit	6623	7556	7545	7545	7065	7125	:	:	8680	8750	9760	9850			
		Eur	8,15	8,76	8,66	8,75	8,25	8,41			10,20	10,36	11,26	10,30			
		% a			0,0	0,0	- 6,4	+ 0,8			X	+ 0,8	+11,5	+ 0,9			
		% b	+64,8	+14,1	+15,5	+13,7	+14,8	+14,6			+18,8	+18,6	+31,3	+31,6			
Niederland 31	1. 15-12-14 2. Franco boerderij, zakken	Fl	41,06	48,73	49,33	49,52	49,71	49,81	49,81	47,98	47,88	48,37	48,65	49,11			
		Eur	12,24	14,52	14,70	14,76	14,82	14,85	14,85	14,30	14,27	14,42	14,50	14,64			
		% a			+ 0,8	+ 0,4	+ 0,4	+ 0,2	0,0	- 3,7	- 0,2	+ 1,0	+ 0,6	+ 0,9			
		% b	+21,4	+18,7	+27,3	+26,2	+19,4	+13,1	+11,6	+ 9,2	+ 7,3	+ 5,9	+ 3,2	+ 2,6			
Belgique/ België 41	1. 9-9-18 2. Franco détaillant, sacs plastique.	Fb	393,1	450,5	451	451	451	451	451	451	451	451					
		Eur	8,08	9,26	9,27	9,27	9,27	9,27	9,27	9,27	9,27	9,27					
		% a			0,0	0,0	0,0	0,0	0,0	0,0	0,0	0,0					
		% b	+24,5	+14,6	+33,4	+33,4	+33,4	+ 4,6	+ 4,6	+ 3,0	+ 3,0	+ 1,3					
Luxembourg 51	1. 12-12-17 2. Franco ferme; en sacs.	Flx	535,7														
		Eur	11,01														
		% a															
		% b	+36,3														
United Kingdom 61	1. 13-13-20 ¹⁾ 2. Ex Works delivered to merchant's store, polythene bags	£	6,12	7,70	8,50	6,95	7,02	7,22	7,32	7,42	7,51	7,61	7,66	8,00	8,00		
		Eur	11,46	12,90	14,21	11,45	11,62	12,05	12,28	12,16	12,29	12,43	12,54	13,01	12,52		
		% a			0,0	+15,5	+ 1,0	+ 2,8	+ 1,4	+ 1,4	+ 1,2	+ 1,3	+ 0,7	+ 4,4	0,0		
		% b	+53,8	+25,8	+44,6	+32,1	+31,5	+ 4,2	+ 4,0	+ 3,8	+ 3,4	+ 3,1	+ 3,8	+ 5,9	- 5,9		
Ireland 71		£															
		Eur															
		% a															
		% b															
Danmark 81		Dkr															
		Eur															
		% a															
		% b															

% a. Veränderung gegenüber dem Vormonat (Landeswährung)
Variation par rapport au mois précédent (Monnaie nationale)
b. Veränderung gegenüber dem gleichen Zeitraum des Vorjahres (Landeswährung)
Variation par rapport à la même période de l'année précédente (Monnaie nationale)
1) Diese Preise sind 6-12% niedriger als sie es auf der letzten Handelsstufe waren.

N.B. - Das Sonderheft S6/1973 dieser Reihe enthält eine detaillierte Darstellung der preisbestimmenden Merkmale.
- Le numéro spécial S6/1973 de la présente série contient une description détaillée des caractéristiques déterminantes des prix.
1) Ces prix sont environ 6 à 12% plus bas qu'ils ne le seraient au dernier stade de commercialisation.



Preise je 100 kg Ware - ohne MWSt / Prix par 100 kg marchandise - hors TVA

Land und Quelle Pays et Source	1. Produktdefinition Définition du produit 2. Frachttage und Aufmachung Point de livraison et conditionnement	Währungseinheit Unité monétaire	Handelsweg: Phase d'échange:		Vom Händler oder von der Genossenschaft an den Landwirt (ausser B) Du commerçant ou de la coopérative à l'agriculteur (sauf B)												
			Ø		1975						1976						
			KJ 1974	KJ 1975	M	J	J	A	S	O	N	D	J	F	M	A	
Deutschland 03	[13-13-(21+5)] x $\frac{9}{13}$	DM	29,14	33,13	33,95	33,63	32,24	32,00	32,25	32,48	32,72	32,99	33,47	34,84	35,18		
		Eur	9,05	10,29	10,54	10,44	10,01	9,94	10,02	10,09	10,16	10,25	10,40	10,82	10,93		
		% a			+ 0,5	- 1,0	- 4,1	- 0,8	+ 0,8	+ 0,7	+ 0,7	+ 0,8	+ 1,5	+ 4,1	+ 1,0		
		% b	+22,7	+13,7	+15,2	+14,1	+ 9,5	+ 7,3	+ 7,1	+ 6,4	+ 7,7	+ 6,1	+ 5,6	+ 5,2	+ 4,6		
France 11	[10-10-20] x $\frac{9}{10}$	Ffr	57,47	62,37		60,75			61,35			64,37					
		Eur	9,56	10,98		10,91			11,05			11,59					
		% a				X			X			X					
		% b	+47,5	+ 8,5		+ 7,3			+ 3,7			+ 7,8					
Italia 21	9-9-18	Lit	6623	7556	7545	7545	7065	7125	:	:	8680	8750	9760	9850			
		Eur	8,15	8,76	8,66	8,75	8,25	8,41			10,20	10,36	11,26	10,30			
		% a			0,0	0,0	- 6,4	+ 0,8			X	+ 0,8	+11,5	+ 0,9			
		% b	+64,8	+14,1	+15,5	+13,7	+14,8	+14,6			+18,8	+18,6	+31,3	+31,6			
Niederland 31	[(15-3)-12-24] x $\frac{9}{12}$	Ff	28,47	34,00	34,40	34,53	34,67	34,73	34,72	33,50	33,44	33,77	33,84	34,14			
		Eur	8,49	10,13	10,25	10,29	10,33	10,35	10,35	9,98	9,97	10,07	10,09	10,18			
		% a			+ 0,8	+ 0,4	+ 0,4	+ 0,2	0,0	- 3,5	- 0,2	+ 1,0	+ 0,2	+ 0,9			
		% b	+22,7	+19,4	+28,7	+27,6	+20,3	+13,5	+11,9	+ 9,3	+ 7,3	+ 5,8	+ 2,9	+ 2,2			
Belgique/ België 41	9-9-18	Fb	393,1	450,5	451	451	451	451	451	451	451	451	451				
		Eur	8,08	9,26	9,27	9,27	9,27	9,27	9,27	9,27	9,27	9,27	9,27				
		% a			0,0	0,0	0,0	0,0	0,0	0,0	0,0	0,0	0,0				
		% b	+24,5	+14,6	+33,4	+33,4	+33,4	+ 4,6	+ 4,6	+ 3,0	+ 3,0	+ 1,3					
Luxembourg 51	[12-12-(17+7)] x $\frac{9}{12}$	Flix	431,2														
		Eur	8,86														
		% a															
		% b	+34,8														
United Kingdom 61	[13-13-(20+6)] x $\frac{9}{13}$ 1)	£	4,51	5,73	6,28	5,21	5,25	5,39	5,46	5,53	5,59	5,66	5,70	5,77	5,77		
		Eur	8,45	9,60	10,50	8,58	8,69	9,00	9,16	9,07	9,15	9,25	9,33	9,38	9,03		
		% a			0,0	-18,0	+ 0,8	+ 2,7	+ 1,3	+ 1,3	+ 1,1	+ 1,3	+ 0,7	+ 1,2	0,0		
		% b	+50,8	+27,1	+42,7	+35,3	+34,6	+38,2	+ 6,4	+ 4,7	+ 4,3	+ 4,0	+ 4,8	- 8,1	- 8,1		
Irland 71		£															
		Eur															
		% a															
		% b															
Dänemark 81		Dkr															
		Eur															
		% a															
		% b															

- %
- a. Veränderung gegenüber dem Vormonat (Landeswährung)
Variation par rapport au mois précédent (Monnaie nationale)
 - b. Veränderung gegenüber dem gleichen Zeitraum des Vorjahres (Landeswährung)
Variation par rapport à la même période de l'année précédente (Monnaie nationale)
- 1) Diese Preise sind 6-12% niedriger als sie es auf der letzten Handelsstufe waren.

- N.B. - Das Sonderheft S6/1973 dieser Reihe enthält eine detaillierte Darstellung der preisbestimmenden Merkmale.
- Le numéro spécial S6/1973 de la présente série contient une description détaillée des caractéristiques déterminantes des prix.
- 1) Ces prix sont environ 6 à 12% plus bas qu'ils ne seraient au dernier stade de commercialisation.

F4. DREINAEHRSTOFFDUENGER / TERNARY FERTILIZERS

F4. ENGRAIS TERNAIRES / CONCIMI TERNARI

N - P - K : 1 - 2 - 2

Preise je 100 kg Ware - ohne MWSt / Prix par 100 kg marchandise - hors TVA

Land und Quelle Pays et Source	1. Produktdefinition Définition du produit 2. Frachtlage und Aufmachung Point de livraison et conditionnement	Währungseinheit Unité monétaire	Handelsweg: Vom Händler oder von der Genossenschaft an den Landwirt (ausser B) Phase d'échange: Du commerçant ou de la coopérative à l'agriculteur (sauf B)															
			Ø		1975 1976													
			KJ 1974	KJ 1975	M	J	J	A	S	O	N	D	J	F	M	A		
Deutschland 03		DM																
		Eur																
		a																
		b																
France 11	1. 10-20-20	Ffr	84,61	91,75		89,12				88,99				93,39				
	2. Départ négoce ou coopérative, sacs plastique ou papier.	Eur	14,08	16,15		16,00				16,02				16,81				
		a				X				X				X				
		b	+63,4	+8,4		+9,8				+1,3				+2,6				
Italia 21	1. 6-12-9	Lit	5434	6507	6469	6468	6007	6053	6672	6717	6835	7293	7880	7950				
	2. Franco partenza grossista, sacchi di plastica	Eur	6,68	7,54	7,43	7,50	7,02	7,15	7,92	7,89	8,03	8,63	9,09	8,32				
		a			0,0	0,0	-7,1	+0,8	+10,2	+0,7	+1,8	+6,7	+8,0	+0,9				
		b	+63,8	+19,7	+17,6	+17,6	+18,0	+17,3	+28,0	+18,8	+7,8	+14,0	+24,1	+24,1				
Nederland 31		Fl																
		Eur																
		a																
		b																
Belgique/ België 41	1. 10-20-20	Fb	546,1	749,8	743	743	743	743	763	763	763	770						
	2. Franco détaillant, sacs plastique	Eur	11,22	15,41	15,27	15,27	15,27	15,27	15,68	15,68	15,68	15,82						
		a			0,0	0,0	0,0	0,0	+2,7	0,0	0,0	+0,9						
		b	+30,8	+37,3	+63,3	+63,3	+63,3	+63,3	+5,5	+4,5	+4,5	+4,5						
Luxembourg 51		Flx																
		Eur																
		a																
		b																
United Kingdom 81		£																
		Eur																
		a																
		b																
Ireland 71	1. 10-23-24	£	6,72	9,69														
	2. Free farm or ex store, polythene bags	Eur	12,58	16,23														
		a																
		b	+64,7	+44,2														
Danmark 81		Dkr																
		Eur																
		a																
		b																

% { a. Veränderung gegenüber dem Vormonat (Landeswährung)
Variation par rapport au mois précédent (Monnaie nationale)
b. Veränderung gegenüber dem gleichen Zeitraum des Vorjahres (Landeswährung)
Variation par rapport à la même période de l'année précédente (Monnaie nationale)

N.B. - Das Sonderheft 56/1973 dieser Reihe enthält eine detaillierte Darstellung der preisbestimmenden Merkmale.
- Le numéro spécial 56/1973 de la présente série contient une description détaillée des caractéristiques déterminantes des prix.

Preise je 100 kg Ware - ohne MWSt / Prix par 100 kg marchandise - hors TVA

Land und Quelle Pays et Source	1. Produktdefinition Définition du produit 2. Frachtlage und Aufmachung Point de livraison et conditionnement	Währungseinheit Unité monétaire	Handelsweg: Vom Händler oder von der Genossenschaft an den Landwirt (ausser B) Phase d'échange: Du commerçant ou de la coopérative à l'agriculteur (sauf B)															
			Ø		1975 1976													
			KJ 1974	KJ 1975	N	J	J	A	S	O	N	D	J	F	M	A		
Deutschland 03		DM																
		Eur																
	%	a																
	%	b																
France 11	10-20-20	Ffr	84,61	91,75		89,12				88,99			93,39					
		Eur	14,08	16,15		16,00				16,02			16,81					
		%	a				X			X			X					
		%	b	+63,4	+ 8,4		+ 9,8				+ 1,3			+ 2,6				
Italia 21	$[6-12-(9+3)] \times \frac{10}{6}$	Lit	9613	11527	11348	11346	10706	10783	11815	11890	12090	12854	13832	13968				
		Eur	11,82	13,36	13,03	13,16	12,51	12,73	14,03	13,97	14,21	15,21	15,95	14,61				
		%	a			- 0,9	0,0	- 5,6	+ 0,7	+ 9,6	+ 0,6	+ 1,7	+ 6,2	+ 7,6	+ 1,0			
		%	b	+62,9	+19,9	+18,3	+15,2	+16,1	+15,4	+25,4	+17,1	+ 7,0	+12,6	+23,0	+23,1			
Niederland 31		Fl																
		Eur																
	%	a																
	%	b																
Belgique/ België 41	10-20-20	Fb	546,1	749,8	743	743	743	743	763	763	763	770						
		Eur	11,22	15,41	15,27	15,27	15,27	15,27	15,68	15,68	15,68	15,82						
		%	a			0,0	0,0	0,0	0,0	+ 2,7	0,0	0,0	+ 0,9					
		%	b	+30,8	+37,3	+63,3	+63,3	+63,3	+63,3	+ 5,5	+ 4,5	+ 4,5	+ 4,5					
Luxembourg 51		Flx																
		Eur																
	%	a																
	%	b																
United Kingdom 61		£																
		Eur																
	%	a																
	%	b																
Irland 71		£																
		Eur																
	%	a																
	%	b																
Danmark 81		Dkr																
		Eur																
	%	a																
	%	b																

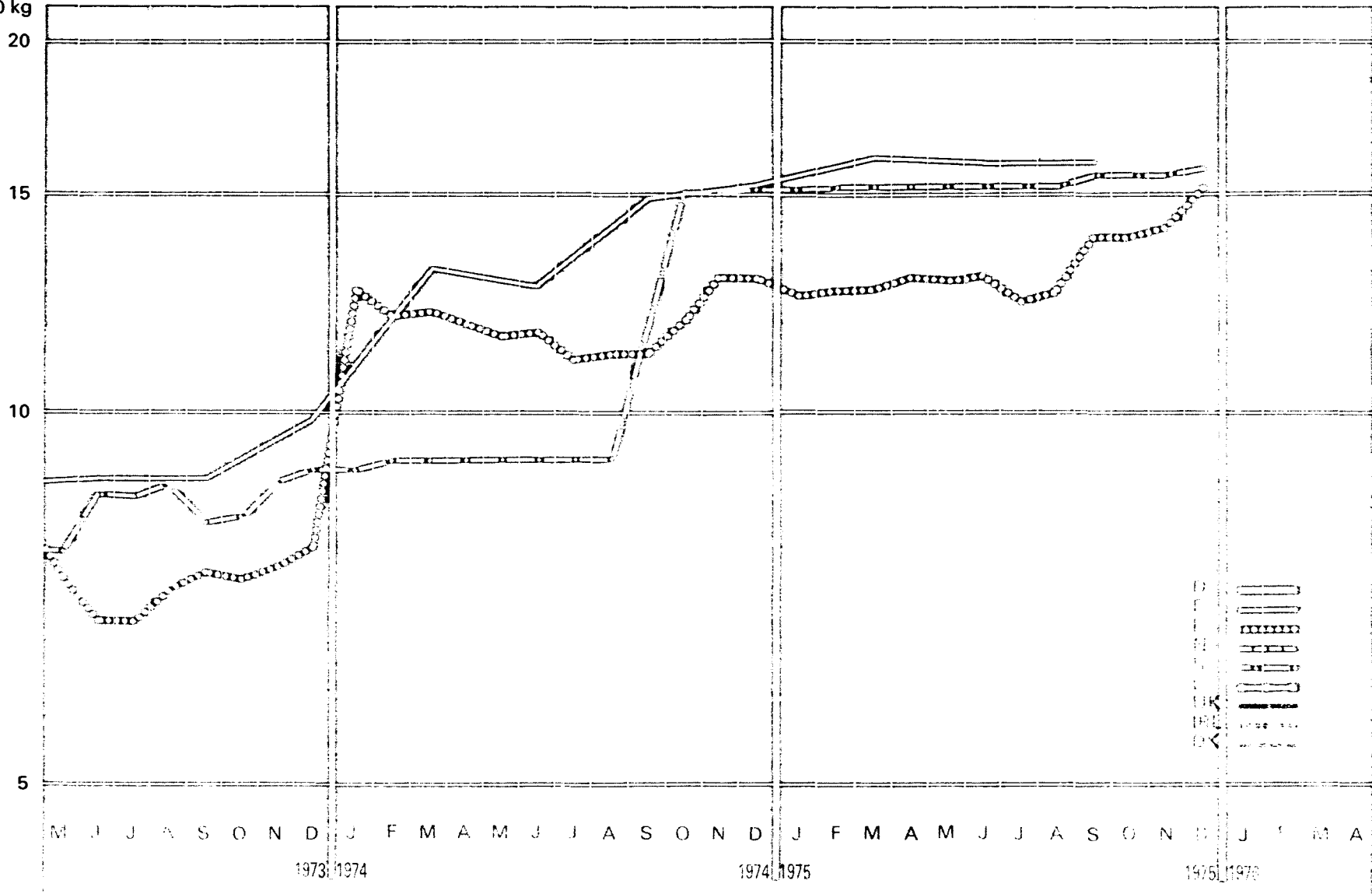
% { a. Veränderung gegenüber dem Vormonat (Landeswährung)
Variation par rapport au mois précédent (Monnaie nationale)
b. Veränderung gegenüber dem gleichen Zeitraum des Vorjahres (Landeswährung)
Variation par rapport à la même période de l'année précédente (Monnaie nationale)

N.B. - Das Sonderheft S6/1973 dieser Reihe enthält eine detaillierte Darstellung der preisbestimmenden Merkmale.
- Le numéro spécial S6/1973 de la présente série contient une description détaillée des caractéristiques déterminantes des prix.

N-P₂O₅-K₂O: 10-20-20

Eur/100 kg

Log. Maßstab/Echelle Log.

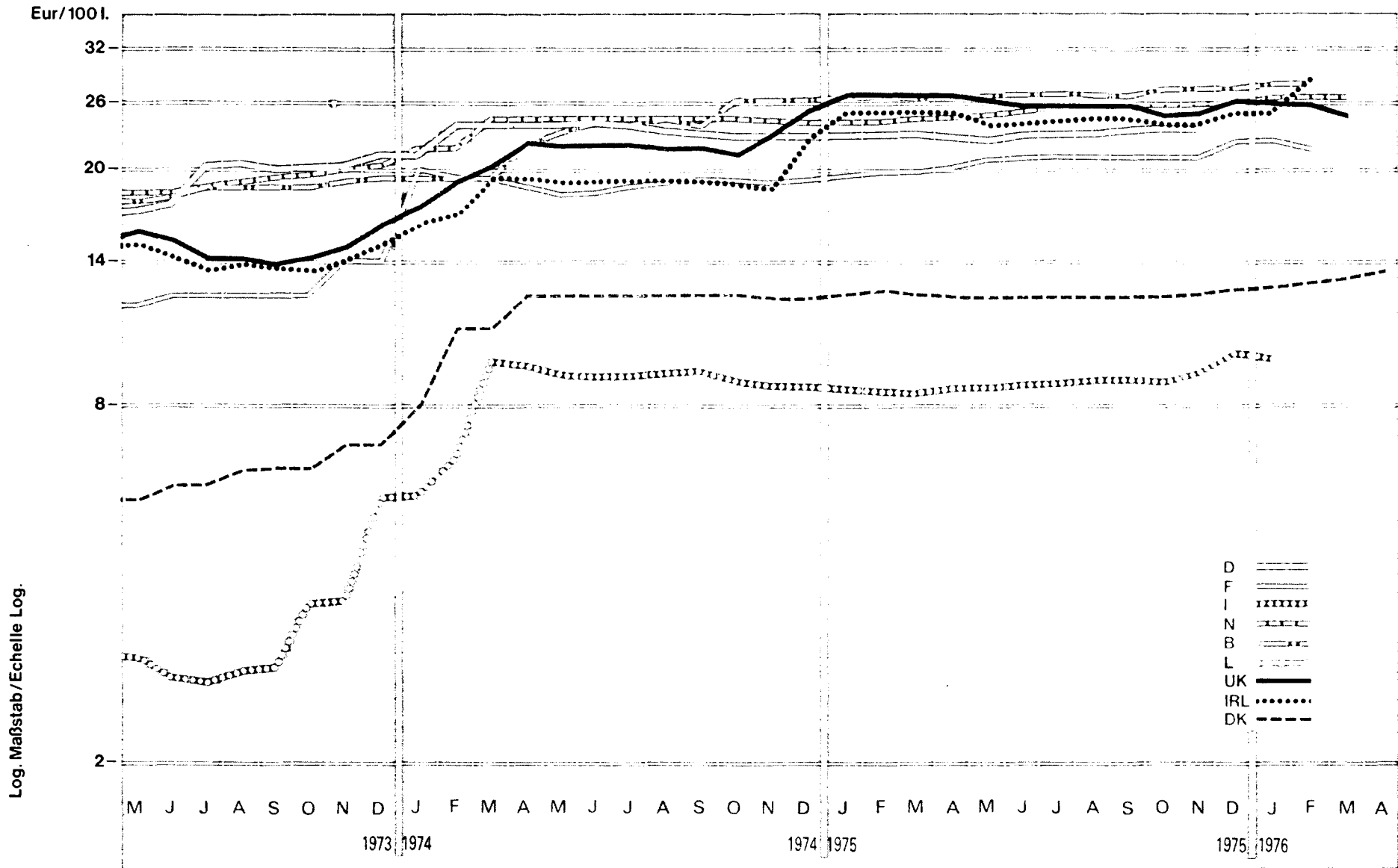


Teil / Part 3
Partie / Parte

Treibstoffe und Brennstoffe / Fuels
Carburants et combustibles / Carburanti e combustibili

- A MOTORENBENZIN / MOTOR SPIRIT / ESSENCE MOTEUR / BENZINA AUTO
- B DIESELKRAFTSTOFF / GASOIL / GAS-OIL / GASOLIO
- C PETROLEUM / KEROSEN / PETROLE LAMPANT / PETROLIO
- D DESTILLAT-HEIZÖL / DIESELOIL / FUEL-OIL FLUIDE / GASOLIO
- E ANDERE / OTHERS / AUTRES / ALTRI

MOTORENBENZIN / MOTOR SPIRIT / ESSENCE MOTEUR / BENZINA AUTO



A. MOTORENBENZIN / MOTOR SPIRIT

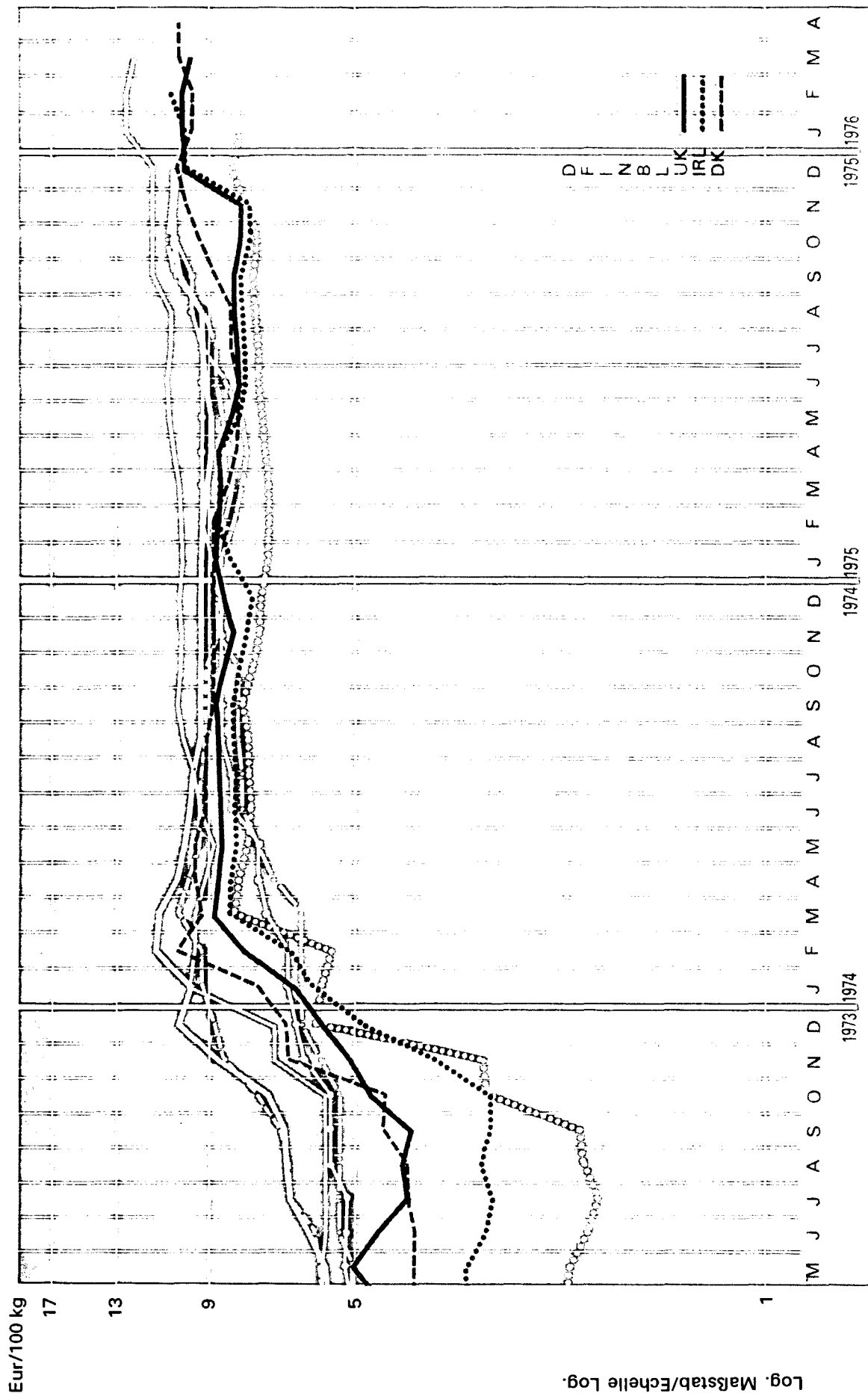
A. ESSENCE MOTEUR / BENZINA MOTORE

Preise je 100 l - ohne MwSt / Prix par 100 l - hors TVA

Land und Quelle Pays et Source	1. Produktdefinition Définition du produit	2. Frachtlage und Aufmachung Point de livraison et conditionnement	Währungseinheit Unité monétaire	Handelsweg: Vom Handel an den Landwirt Phase d'échange: Du négoce à l'agriculteur													
				Ø		1975						1976					
				KJ 1974	KJ 1975	M	J	J	A	S	O	N	D	J	F	M	A
Deutschland 03	1. Oktanzahl 91 Markenbenzin 2. Ab Tankstelle	DM	75,00	74,72	73,07	74,29	74,53	74,21	75,79	75,75	76,67	76,14	85,40	87,50	87,60		
		Eur	23,29	23,21	22,69	23,07	23,15	23,05	23,53	23,53	23,81	23,65	26,52	27,18	27,21		
		% a			- 0,7	+ 1,7	+ 0,3	- 0,4	+ 2,1	- 0,1	+ 1,2	- 0,7	+12,2	+ 2,5	+ 0,1		
		% b	+21,1	- 0,4	- 5,3	- 3,8	- 3,5	- 1,8	+ 2,3	+ 3,6	+ 4,8	+ 3,8	+15,4	+17,6	+18,1		
France 11	1. Octanes 90 Essence 2. Départ station, ré- cipients de l'agri., toutes quantités	Ffr	114,7	118,3	117,70	117,70	117,70	117,7	117,7	117,7	117,7	124,7	124,7	124,7	124,7		
		Eur	19,08	20,83	20,94	21,13	21,17	21,19	21,19	21,19	21,19	22,45	22,45	22,45	21,76		
		% a			0,0	0,0	0,0	0,0	0,0	0,0	0,0	+ 5,9	0,0	0,0	0,0		
		% b	+67,7	+ 3,1	+ 2,6	+ 2,6	+ 2,6	+ 2,6	+ 2,6	+ 2,6	+ 2,6	+ 8,7	+ 5,9	+ 5,9	+ 5,9		
Italia 21	1. Ottani 84/86 Benzina agricola 2. Franco partenza magazzino rivenditore recipienti di agricola. min. 1000 l	Lit	6984	7553	7453	7453	7453	7453	7453	7453	7752	8350	8350	8350			
		Eur	8,59	8,75	8,56	8,65	8,71	8,80	8,85	8,76	9,11	9,88	9,63	8,73			
		% a			0,0	0,0	0,0	0,0	0,0	0,0	+ 4,0	+ 7,7	0,0	0,0			
		% b	+185,7	+ 8,1	0,0	0,0	0,0	0,0	0,0	0,0	+ 4,0	+12,0	+12,0	+12,0			
Niederland 31	1. Octaangetal 90 Benzine 2. Af station of franco bedrijf in vatten van min. 200 l.	Fl	80,49	84,78	83,79	85,17	86,55	86,03	86,90	86,90	87,41	87,41	88,62	88,62	89,27		
		Eur	23,99	25,27	24,97	25,39	25,80	25,64	25,90	25,90	26,05	26,05	26,41	26,41	26,61		
		% a			+ 1,5	+ 1,6	+ 1,6	- 0,6	+ 1,0	0,0	+ 0,6	0,0	+ 1,4	0,0	+ 0,7		
		% b	+22,7	+ 5,3	+ 2,1	+ 3,8	+ 5,5	+ 4,8	+ 5,9	+ 5,9	+ 6,9	+ 7,6	+ 9,1	+ 9,1	+ 8,5		
Belgique/ België 41	1. Octanes 82/87 Essence 2. Départ station, toutes quantités	Fb	1134	1311	1291	1308	1309	1309	1311	1334	1345	1345	1359	1368			
		Eur	23,31	26,94	26,53	26,88	26,90	26,90	26,94	27,42	27,64	27,64	27,93	28,11			
		% a			0,0	+ 1,3	+ 0,1	0,0	+ 0,2	+ 1,8	+ 0,8	0,0	+ 1,0	+ 0,7			
		% b	+27,0	+15,6	+14,2	+11,3	+11,4	+10,0	+12,7	+ 3,8	+ 5,1	+ 4,6	+ 5,4	+ 5,1			
Luxembourg 51		Fix															
		Eur															
		% a															
		% b															
United Kingdom 61	1. Octan-number : 92 spirit. 2. At the pump of the retailer.	£	11,48	15,48	15,62	15,62	15,62	15,40	15,40	15,40	15,40	16,17	15,84	15,84	15,84		
		Eur	21,50	25,93	26,12	25,73	25,86	25,71	25,84	25,25	25,20	26,42	25,92	25,76	24,79		
		% a			0,0	0,0	0,0	- 1,4	0,0	0,0	0,0	+ 5,0	- 2,0	0,0	0,0		
		% b	+49,9	+34,8	+32,7	+32,7	+33,2	+33,3	+33,3	+33,3	+24,6	+13,2	+10,9	+ 1,4	+ 1,4		
Irland 71	1. Average of 3 cetanes ranges: 91-92, 94-95, 98-99 2. At the pump of the retailer	£	9,29	14,53	14,50	14,50	14,50	14,50	14,50	14,50	14,50	15,32	15,32	17,37			
		Eur	17,40	24,34	24,25	23,89	24,01	24,21	24,33	23,77	23,73	25,03	25,07	28,24			
		% a			0,0	0,0	0,0	0,0	0,0	0,0	0,0	+ 5,7	0,0	+13,4			
		% b	+25,5	+34,8	+41,9	+41,9	+41,9	+41,9	+41,9	+41,9	+41,9	+20,1	+ 9,0	+19,8			
Danmark 81	1. Traktorbenzin 2. Leveret i tankbil	Dkr	89,34	93,77	93,04	93,04	93,04	93,04	93,04	92,73	94,55	96,36	96,36	99,09	100,00	102,61	
		Eur	11,79	11,44	12,28	12,28	12,28	12,28	12,28	12,24	12,48	12,72	12,72	13,08	13,20	13,54	
		% a			0,0	0,0	0,0	0,0	0,0	- 0,3	+ 2,0	+ 1,9	0,0	+ 2,8	+ 0,9	+ 2,6	
		% b	+97,3	+ 5,0	- 0,9	- 0,9	- 0,9	- 0,9	- 0,9	- 0,9	- 1,3	- 0,3	+ 1,7	+ 1,7	+ 4,5	+ 6,5	+10,3

% a. Veränderung gegenüber dem Vormonat (Landeswährung)
Variation par rapport au mois précédent (Monnaie nationale)
b. Veränderung gegenüber dem gleichen Zeitraum des Vorjahres (Landeswährung)
Variation par rapport à la même période de l'année précédente (Monnaie nationale)

DIESELKRAFTSTOFF / GASOIL / GAS-OIL / GASOLIO



B. DIESELKRAFTSTOFF / GASOIL


B. GAS-OIL / GASOLIO

Preise je 100 l - ohne MwSt / Prix par 100 l - hors TVA

Land und Quelle Pays et Source	1. Produktdefinition Définition du produit	2. Frachtlage und Aufmachung Point de livraison et conditionnement	Währungseinheit Unité monétaire	Handelsweg: Phase d'échange: Vom Handel an den Landwirt Du négoce à l'agriculteur		Preise je 100 l - ohne MwSt / Prix par 100 l - hors TVA													
				KJ 1974	KJ 1975	1975							1976						
						M	J	J	A	S	O	N	D	J	F	M	A		
Deutschland 00	1. Cetanzahl 48-54 Dieselkraftstoff	2. Frei Haus ab 500 bis 999 l	DM	32,02	30,84	28,90	29,51	29,78	30,13	33,11	33,77	33,93	33,78	33,69	33,86	33,56			
			Eur	9,94	9,58	8,98	9,17	9,25	9,36	10,28	10,49	10,54	10,49	10,46	10,52	10,42			
			% ^a			0,0	+ 2,1	+ 0,9	+ 1,2	+ 6,4	+ 2,0	+ 0,5	- 0,4	- 0,3	+ 0,5	- 0,9			
			% ^b	+43,5	- 3,7	-10,7	- 6,8	- 3,8	- 0,9	+ 9,3	+11,3	+12,0	+11,4	+11,3	+14,2	+15,6			
France 11	1. Cétanes 53-57 Fuel-oil agricole	2. Franco ferme, min. 1000 l	Ffr	58,84	61,45	60,49	60,49	59,27	59,27	63,27	63,27	63,27	70,09	70,09	70,09	70,09			
			Eur	9,79	10,82	10,76	10,86	10,66	10,67	11,39	11,39	11,39	12,62	12,62	12,62	12,23			
			% ^a			0,0	0,0	- 2,0	0,0	+ 6,7	0,0	0,0	+10,8	0,0	0,0	0,0			
			% ^b	+72,6	+ 4,4	+ 7,9	+ 2,6	+ 0,5	- 3,5	+ 3,0	+ 2,6	+ 2,6	+13,7	+10,4	+10,4	+10,4			
Italia 21	1. Cetani min.53 Gasolio agricolo	2. Franco partenza magazzino rivenditore min. 1000 l	Lit	6210	6607	6548	6585	6585	6585	6585	6585	6735	7035	7035	7035				
			Eur	7,64	7,66	7,52	7,64	7,69	7,77	7,82	7,74	7,91	8,33	8,11	7,36				
			% ^a			+ 0,6	+ 0,6	0,0	0,0	0,0	0,0	+ 2,3	+ 4,5	0,0	0,0				
			% ^b	+157,5	+ 6,4	+ 0,6	+ 1,2	+ 1,2	+ 1,2	+ 1,2	+ 1,2	+ 3,5	+ 8,1	+ 8,1	+ 8,1				
Niederland 31	1. Cetaangetal 55 Autogasolie	2. Franco opslagtank, min. 1000 l	Ff	31,31	30,80	27,08	28,72	31,30	31,30	34,50	35,67	35,75	34,78	34,08	33,75				
			Eur	9,33	9,18	8,07	8,56	9,33	9,33	10,28	10,63	10,66	10,37	10,16	10,06				
			% ^a			+ 2,2	+ 6,1	+ 9,0	0,0	+10,2	+ 3,4	+ 0,2	- 2,7	- 2,0	- 0,9				
			% ^b	+54,1	- 1,6	-14,7	- 9,5	- 0,4	+ 1,8	+12,2	- 0,1	-21,8	+19,1	+16,7	+21,1				
Belgique/ België 41	1. Cétanes 50-57 Diesel Gas-oil	2. Franco domicile min. 1000 l	Fb	371	454	417	427	427	472	508	523	510	505	490	478				
			Eur	7,75	9,33	8,57	8,78	8,78	9,70	10,44	10,75	10,48	10,38	10,07	9,82				
			% ^a			+ 1,7	+ 2,4	0,0	+10,5	+ 7,6	+ 3,0	- 2,5	- 1,0	- 3,0	- 2,5				
			% ^b	+42,8	+20,4	+12,1	+ 9,5	+ 9,5	+18,9	+28,0	+31,7	+19,4	+18,3	+15,0	+14,4				
Luxembourg 51	1. Fuel-oil agricole	2. Franco ferme, min. 1000 l	Ffx	390	501	450	450	450	472	472	505	505	497						
			Eur	8,02	10,30	9,25	9,25	9,25	9,70	9,70	10,38	10,38	10,21						
			% ^a			0,0	0,0	0,0	+ 4,9	0,0	+ 7,0	0,0	- 1,6						
			% ^b	+46,6	+28,5	+22,6	+10,6	+10,6	+11,6	+11,6	+19,4	+19,4	+17,5						
United Kingdom 61	1. Gasoil	2. Bulk deliveries, 500 gallon loads.	£	4,53	5,12	5,06	4,97	4,97	4,97	4,97	4,97	4,97	6,20	6,27	6,27	6,27			
			Eur	8,48	8,58	8,46	8,19	8,23	8,30	8,34	8,15	8,13	10,12	10,26	10,20	9,81			
			% ^a			- 0,4	- 1,8	0,0	0,0	0,0	0,0	0,0	+24,7	+ 1,1	0,0	0,0			
			% ^b	+80,5	+13,0	+ 8,6	+ 6,7	+ 6,7	+ 6,7	+ 6,7	+ 6,7	+ 6,7	+ 6,7	+27,6	+23,4	+23,4	+23,4		
Irland 71	1. All grades Gasoil	2. Bulk deliveries, 200 gals +	£	4,26	5,04	4,87	4,87	4,87	4,87	4,87	4,87	4,87	6,19	6,19	6,63				
			Eur	7,98	8,44	8,14	8,02	8,06	8,13	8,17	7,98	7,97	10,11	10,13	10,78				
			% ^a			- 4,3	0,0	0,0	0,0	0,0	0,0	0,0	+27,1	0,0	+ 7,1				
			% ^b	+109,0	+18,3	+ 9,9	+ 9,9	+ 9,9	+ 9,9	+ 9,9	+ 9,9	+ 9,9	+39,7	+26,3	+30,3				
Danmark 81	1. Motorgasolie	2. Leveret i tankbil	Dkr	69,25	67,48	62,44	62,42	64,17	64,17	67,65	71,46	76,00	78,76	74,21	74,21	78,93	78,93		
			Eur	9,14	8,90	8,24	8,24	8,47	8,47	8,93	9,43	10,03	10,39	9,79	9,79	10,42	10,42		
			% ^a			- 4,0	0,0	+ 2,8	0,0	+ 5,4	+ 5,6	+ 6,4	+ 3,6	- 5,8	0,0	+ 6,4	0,0		
			% ^b	+86,9	- 2,6	-13,3	-10,0	- 7,5	- 7,5	0,0	+ 5,7	+12,4	+16,5	+ 9,7	+ 9,7	+21,4	+26,5		

%
 a. Veränderung gegenüber dem Vormonat (Landeswährung)
 Variation par rapport au mois précédent (Monnaie nationale)
 b. Veränderung gegenüber dem gleichen Zeitraum des Vorjahres (Landeswährung)
 Variation par rapport à la même période de l'année précédente (Monnaie nationale)

PETROLEUM / KEROSENE / PETROLE / PETROLIO



Log. Maßstab/Echelle Log.

C. PETROLEUM / KEROSENE

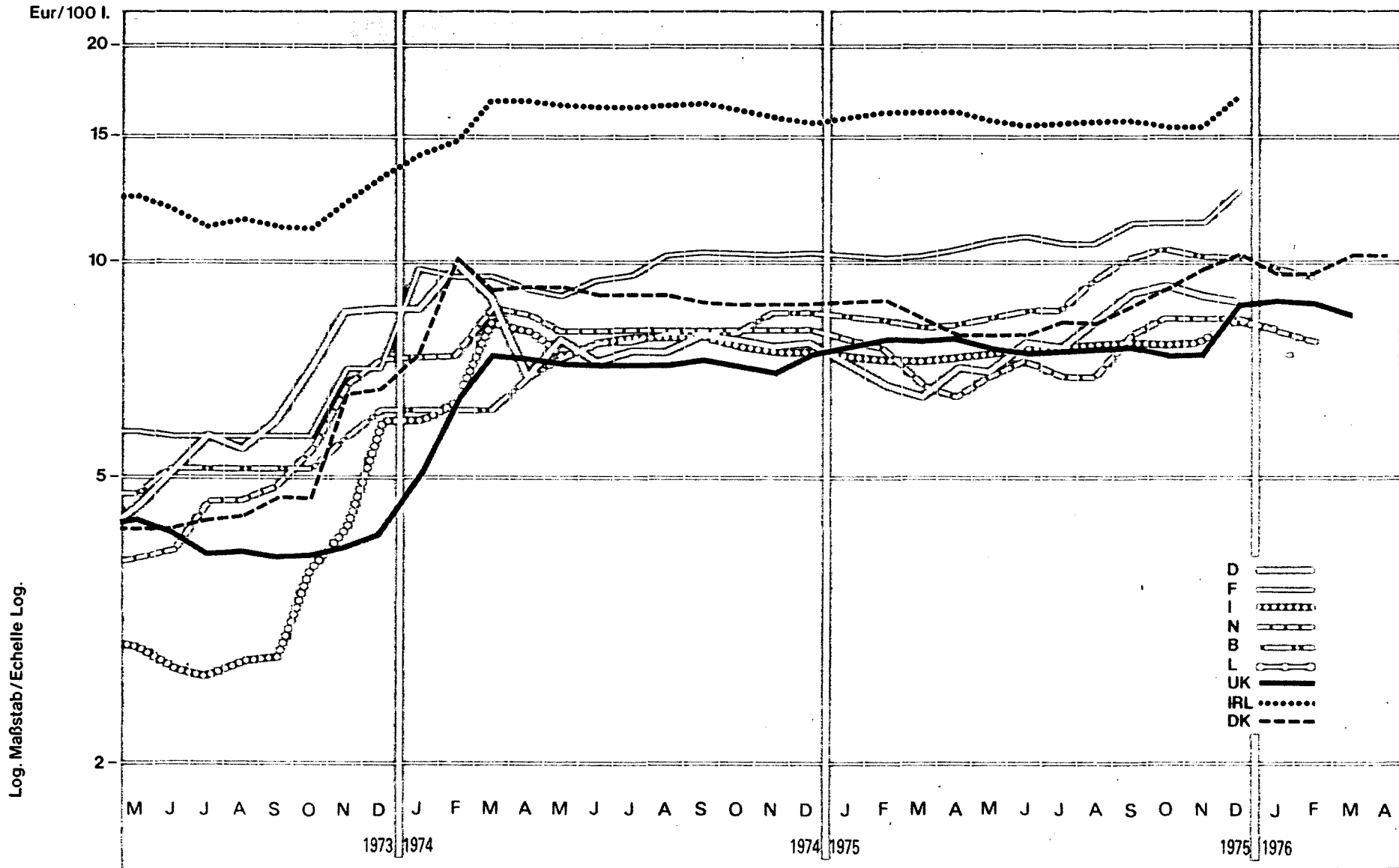
C. PETROLEUM LAMPANT / PETROLIO

Preise je 100 l - ohne MWSt / Prix par 100 l - hors TVA

Land und Quelle Pays et Source	1. Produktdefinition Définition du produit 2. Frachtlage und Aufmachung Point de livraison et conditionnement	Währungseinheit Unité monétaire	Handelsweg: Vom Handel an den Landwirt Phase d'échange: Du négoce à l'agriculteur															
			Ø		1975					1976								
			KJ 1974	KJ 1975	M	J	J	A	S	O	N	D	J	F	M	A		
Deutschland 03		DM																
		Eur																
	%	a																
	%	b																
France 11	1. Pétrole agricole.	Ffr	77,05	82,72	82,72	82,72	82,72	82,72	92,72	82,72	82,72	82,72	82,72	82,72	82,72	82,72		
	2. Départ station, réceptifs de l'agri., toutes quantités.	Eur	12,82	14,56	14,72	14,85	14,88	14,89	14,89	14,89	14,89	14,89	14,89	14,89	14,89	14,89	14,44	
	%	a			0,0	0,0	0,0	0,0	0,0	0,0	0,0	0,0	0,0	0,0	0,0	0,0	0,0	
	%	b	+47,3	+7,4	+5,0	+5,0	+5,0	+5,0	+5,0	+5,0	+5,0	+5,0	0,0	0,0	0,0	0,0		
Italia 21	1. Ottani 32 Petrolio agricolo	Lit	6135	6479	6427	6427	6427	6427	6427	6427	6578	6889	6889	6889				
	2. Franco partenza magazzino rivenditore recipienti di agricol. min. 1000 l	Eur	7,55	7,51	7,38	7,46	7,51	7,59	7,63	7,55	7,73	8,15	7,95	7,21				
	%	a			0,0	0,0	0,0	0,0	0,0	0,0	+2,3	+4,7	0,0	0,0				
	%	b	+140,4	+5,6	0,0	0,0	0,0	0,0	0,0	0,0	+2,3	+7,2	+7,2	+7,2				
Niederland 31		Fl																
		Eur																
	%	a																
	%	b																
Belgique/ België 41	1. Octanes 60 Pétrole pour tracteurs	Fb	451	508	465	487	488	523	556	571	558	553	538	526				
	2. Franco domicile, min. 1000 l	Eur	9,27	10,40	9,56	10,01	10,03	10,75	11,43	11,74	11,47	11,37	11,06	10,81				
	%	a			+1,5	+4,7	+0,2	+7,2	+6,3	+2,7	-2,3	-0,9	-2,7	-2,2				
	%	b	+49,3	+12,2	-2,7	+1,9	+2,1	+9,4	+13,0	+14,7	+12,5	+12,4	+10,2	+12,9				
Luxembourg 51		Fix																
		Eur																
	%	a																
	%	b																
United Kingdom 61	1. Tractor vaporising oil	£	5,02	5,80	5,70	5,70	5,70	5,70	5,70	5,70	5,70	6,95	7,02	7,02	7,02			
	2. Bulk deliveries, 500 gallon loads.	Eur	9,40	9,72	9,53	9,39	9,44	9,52	9,56	9,34	9,33	11,36	11,49	11,41	10,99			
	%	a			0,0	0,0	0,0	0,0	0,0	0,0	0,0	+21,9	+1,0	0,0	0,0			
	%	b	+79,9	+15,5	+10,3	+10,3	+10,3	+10,3	+10,3	+10,3	+10,3	+26,4	+23,2	+23,2	+23,2			
Ireland 71	1. Tractor vaporising oil	£	4,81	5,55	5,55	5,55	5,55	5,55	5,55	5,55	5,55							
	2. Bulk deliveries, 200 gals +	Eur	9,01	9,30	9,28	9,14	9,19	9,27	9,31	9,10	9,08							
	%	a			0,0	0,0	0,0	0,0	0,0	0,0	0,0							
	%	b	+93,2	+15,4	+11,0	+11,0	+11,0	+11,0	+11,0	+11,0	+11,0							
Danmark 81		Dkr																
		Eur																
	%	a																
	%	b																

% { a. Veränderung gegenüber dem Vormonat (Landeswährung)
Variation par rapport au mois précédent (Monnaie nationale)
b. Veränderung gegenüber dem gleichen Zeitraum des Vorjahres (Landeswährung)
Variation par rapport à la même période de l'année précédente (Monnaie nationale)

DESTILLAT-HEIZÖL / DIESELOIL / FUEL OIL FLUIDE / GASOLIO



Preise je 100 l - ohne MWSt / Prix par 100 l - hors TVA

Land und Quelle Pays et Source	1. Produktdefinition Définition du produit 2. Frachtlage und Aufmachung Point de livraison et conditionnement	Währungseinheit Unité monétaire	Handelsweg: Vom Handel an den Landwirt Phase d'échange: Du négoce à l'agriculteur													
			0		1975						1976					
			KJ 1974	KJ 1975	M	J	J	A	S	O	N	D	J	F	M	A
Deutschland 03	1. Cst 20°: 3,6-4,2 38°: 2,3-2,8 Heizöl, extra leicht 2. Frei Haus, min. 5000 l	DM	25,68	25,36	22,65	24,82	24,50	26,72	29,34	30,14	28,90	28,11	32,50	32,50	31,00	
		Eur	7,98	7,88	7,03	7,70	7,60	8,29	9,11	9,36	8,98	8,73	10,09	10,09	9,63	
		% ^a			- 1,3	+ 9,6	- 1,7	+ 9,1	+ 9,8	+ 2,7	- 4,1	- 2,7	+15,6	0,0	- 4,6	
		% ^b	+37,8	- 1,2	-10,1	+ 6,0	+ 1,2	+10,7	+15,3	+19,7	+16,7	+12,8	+37,9	+49,4	+48,9	
France 11	1. Cétanes 53-57 Fuel-oil agricole 2. Franco ferme, min. 1000 l.	Ffr	58,84	61,45	60,49	60,49	57,29	57,29	63,27	63,27	63,27	70,09				
		Eur	9,79	10,82	10,76	10,86	10,66	10,67	11,39	11,39	11,39	12,62				
		% ^a			0,0	0,0	- 2,0	0,0	+ 6,7	0,0	0,0	+10,8				
		% ^b	+72,6	+ 4,4	+ 7,9	+ 2,6	+ 0,5	- 3,5	+ 3,0	+ 2,6	+ 2,6	+13,7				
Italia 21	1. Cst 38°: 2-7-4 Engler 38°: 1,14-1,6 Riscaldamento 2. Franco partenza magazzino rivendi- tore	Lit	6139	6530	6470	6506	6506	6506	6506	6506	6660	6968	6968	6968		
		Eur	7,55	7,57	7,43	7,55	7,60	7,68	7,73	7,65	7,73	8,25	8,04	7,29		
		% ^a			+ 0,6	+ 0,6	0,0	0,0	0,0	0,0	+ 2,4	+ 4,6	0,0	0,0		
		% ^b	+151,3	+ 6,4	+ 0,6	+ 1,2	+ 1,2	+ 1,2	+ 1,2	+ 1,2	+ 3,5	+ 8,3	+ 8,3	+ 8,3		
Niederland 31	1. Cst 38°: + 2,6 Huisbrandolie l 2. Franco opslagtank min. 1000 l	Fl	26,77	25,09	23,14	24,44	23,28	23,28	26,48	28,08	28,08	28,08	26,98	25,98		
		Eur	7,98	7,48	6,90	7,28	6,94	6,94	7,89	8,37	8,37	8,37	8,04	7,74		
		% ^a			+ 6,4	+ 5,6	- 4,7	0,0	+13,7	+ 6,0	0,0	0,0	- 3,9	- 3,7		
		% ^b	+64,1	- 6,3	-13,9	- 9,1	-13,4	-13,4	- 1,5	+ 4,4	+ 4,4	+ 4,4	+ 1,3	+ 2,6		
Belgique/ België 41	1. Cst 20°: max. 10 Fuel-oil léger 2. Franco domicile min. 1000 l	Fb	362	442	405	415	415	459	496	510	497	492	478	465		
		Eur	7,44	9,08	8,32	8,53	8,53	9,43	10,19	10,48	10,21	10,11	9,82	9,56		
		% ^a			+ 2,0	+ 2,5	0,0	+10,6	+ 8,1	+ 2,8	- 2,5	- 1,0	- 2,9	- 2,7		
		% ^b	+44,8	+22,1	+13,1	+10,4	+10,4	+18,9	+28,5	+32,1	+19,8	+18,6	+15,5	+14,5		
Luxembourg 51		Fix														
		Eur														
		% ^a														
		% ^b														
United Kingdom 61	1. Redw. l 38°: 220secs Light fueloil. (Residual fueloil) 2. Bulk deliveries 500 gallon loads.	£	3,75	4,60	4,53	4,53	4,53	4,53	4,53	4,53	4,53	5,35	5,39	5,39	5,39	
		Eur	7,02	7,71	7,58	7,46	7,50	7,56	7,60	7,43	7,41	8,74	8,82	8,76	8,44	
		% ^a			0,0	0,0	0,0	0,0	0,0	0,0	0,0	+18,1	+ 0,7	0,0	0,0	
		% ^b	+77,7	+22,7	+17,1	+17,1	+17,1	+17,1	+17,1	+17,1	+17,1	+28,9	+19,0	+19,0	+19,0	
Ireland 71	1. All grades Dieseloil 2. At the pumps of the retailer	£	8,62	9,47	9,41	9,41	9,41	9,41	9,41	9,41	9,41	10,40				
		Eur	16,14	15,86	15,74	15,50	15,58	15,71	15,79	15,43	15,40	16,99				
		% ^a			0,0	0,0	0,0	0,0	0,0	0,0	0,0	+10,5				
		% ^b	+40,8	+ 9,9	+ 6,2	+ 6,2	+ 6,2	+ 6,2	+ 6,2	+ 6,2	+ 6,2	+17,4				
Danmark 81	1. Fyringsgasolie 2. Leveret i tankbil	Dkr	67,64	65,66	60,44	60,44	62,17	62,17	65,65	69,55	74,09	77,73	73,18	73,18	77,39	77,39
		Eur	8,93	8,66	7,98	7,98	8,20	8,20	8,66	9,18	9,78	10,26	9,66	9,66	10,21	10,21
		% ^a			0,0	0,0	+ 2,9	0,0	+ 5,6	+ 5,9	+ 6,5	+ 4,9	- 5,9	0,0	+ 5,8	0,0
		% ^b	+90,2	- 2,9	-14,2	-10,9	- 8,4	- 8,4	- 0,7	+ 5,2	+12,1	+17,6	+ 9,5	+ 9,5	+22,8	+28,0

% { a. Veränderung gegenüber dem Vormonat (Landeswährung)
Variation par rapport au mois précédent (Monnaie nationale)
b. Veränderung gegenüber dem gleichen Zeitraum des Vorjahres (Landeswährung)
Variation par rapport à la même période de l'année précédente (Monnaie nationale)

QUELLENVERZEICHNIS – SOURCES

0	„Statistischer Monatsbericht“	Bundesministerium für Ernährung, Landwirtschaft und Forsten, Bonn
01	Direkte Angaben / Données directes	Bundesministerium für Ernährung, Landwirtschaft und Forsten, Bonn
02	„Wirtschaft und Statistik“	Statistisches Bundesamt, Wiesbaden
03	Direkte Angaben / Données directes	Statistisches Bundesamt, Wiesbaden
04	„Preise, Löhne, Wirtschaftsrechnungen“	Statistisches Bundesamt, Wiesbaden
05	Direkte Angaben / Données directes	Zentrale Markt- und Preisberichtsstelle (ZMP), Bad Godesberg
06	„Agrarwirtschaft“	Zeitschrift für Betriebswirtschaft und Marktforschung, Hannover
07	Direkte Angaben / Données directes	Stabilisierungsfonds für Wein, Mainz
10	« Bulletin mensuel de statistique »	INSEE, Paris
11	Direkte Angaben / Données directes	INSEE, Paris
12	Direkte Angaben / Données directes	Service Central des Enquêtes et Etudes Statistiques, Ministère de l'Agriculture, Paris
20	« Bollettino mensile di statistica »	Istituto centrale di statistica, Roma
21	Direkte Angaben / Données directes	Istituto centrale di statistica, Roma
22	Direkte Angaben / Données directes	Camera di Commercio, Milano
30	Agrarisch Weekoverzicht	Landbouw-Economisch Instituut (L.E.I.)'s Gravenhage
31	Direkte Angaben / Données directes	Landbouw-Economisch Instituut (L.E.I.), 's-Gravenhage
32	„Maandblad Prijsstatistiek“	Landbouw-Economisch Instituut (L.E.I.), 's-Gravenhage
34	Direkte Angaben / Données directes	Ministerie van Landbouw en Visserij, 's-Gravenhage
40	« Mercuriales agricoles »	Ministère de l'Agriculture, Bruxelles
41	Direkte Angaben / Données directes	Ministère de l'Agriculture, Bruxelles
42	« Statistique agricole »	Ministère de l'Agriculture, Bruxelles
43	Direkte Angaben / Données directes	Nationale Zuiveldienst / Office National du Lait, Bruxelles
44	Direkte Angaben / Données directes	Ministère des Affaires Economiques, Bruxelles
45	Direkte Angaben / Données directes	AC, 55, rue de la Loi, Bruxelles
51	Direkte Angaben / Données directes	Ministère de l'Agriculture, Luxembourg
52	Direkte Angaben / Données directes	Station viticole de l'État, Remich
61	Direkte Angaben / Données directes	Ministry of Agriculture, Fisheries and Food, London
71	Direkte Angaben / Données directes	Central Statistics Office, Dublin
81	Direkte Angaben / Données directes	Danmarks Statistik, København
90	“International Sugar Council”	London
99	EG-Informationen, Agrarmärkte Informations CE, Marchés agricoles	Generaldirektion Landwirtschaft EG Direction Générale de l'Agriculture CE, Bruxelles

Sonderveröffentlichungen u.a. zu Fragen der Agrarpreisstatistik (ab 1970)
Publications et notes spéciales relatives à des questions de statistiques de prix agricoles (à partir de 1970)

Titel / titre	Veröffentlicht / publiées dans
1. Siegfried GUCKES, Ein System der Agrarpreisstatistik für die EG <i>Un système de statistique des prix agricoles pour la CE</i>	Agrarstatistische Studien Nr. 9 (1970) <i>Études de statistique agricole Nr. 9 (1970)</i>
2. EG-Index der landwirtschaftlichen Erzeugerpreise – Methodenbeschreibung – <i>Indice CE des prix agricoles à la production – Description de la méthode –</i>	Agrarpreise, Beilage Nr. 5 (1971) <i>Prix agricoles, supplément N. 5 (1971)</i>
3. Durchschnittserlöse 1963-1970 <i>Valeurs unitaires 1963-1970</i>	Agrarstatistische Hausmitteilungen (Sonderheft), Dezember 1971 <i>Informations internes de la statistique agricole (numéro spécial), décembre 1971</i>
4. Agrarpreise 1961-1970 <i>Prix agricoles 1961-1970</i>	Agrarpreise, Beilage Nr. 12/1971 <i>Prix agricoles, supplément n° 12/1971</i>
5. Katalog der preisbestimmenden Merkmale <i>Catalogue des caractéristiques déterminantes des prix</i> Catalogo delle caratteristiche determinanti dei prezzi Catalogus van de prijsbepalende kenmerken Catalogue of the characteristics which determine prices	Agrarpreise, Beilage Nr. 1/1972 <i>Prix agricoles, supplément n° 1/1972</i> Prix agricoles, supplémento no. 1/1972 Prix agricoles, bijlage nr. 1/1972 Prix agricoles, supplément N° 1/1972
6. Neue Reihe: Weinpreise (Einleitende Bemerkungen) <i>Nouvelle série: prix du vin (note introductive)</i>	Agrarpreise, Jahrgang 1972 <i>Prix agricoles, année 1972</i>
7. Preisreihen ausgewählter Länderveröffentlichungen <i>Séries de prix de publications nationales sélectionnées</i>	Agrarpreise, S 1-4/1973 <i>Prix agricoles, S 1-4/1973</i>
8. Tiere und Fleisch <i>Animaux et viande</i>	Agrarpreise, Sonderheft S 5/1973 <i>Prix agricoles, numéro spécial S 5/1973</i>
9. Düngemittel <i>Engrais</i>	Agrarpreise, Sonderheft S 6/1973 <i>Prix agricoles, numéro spécial S 6/1973</i>
10. Futtermittel <i>Aliments des animaux</i>	Agrarpreise, Sonderheft S 7/1973 <i>Prix agricoles, numéro spécial S 7/1973</i>
11. Obst, Gemüse u. Kartoffeln <i>Fruits, légumes et pommes de terre</i>	Agrarpreise, Sonderheft S 8/1973 <i>Prix agricoles, numéro spécial S 8/1973</i> In Vorbereitung/En préparation
12. Landmaschinen u. Ackerschlepper <i>Matériel et tracteurs agricoles</i>	Agrarpreise, Sonderheft S 9/1973 <i>Prix agricoles, numéro spécial S 9/1973</i>
13. Saatgut – Pestizide – Energie <i>Semences – Pesticides – Energie</i>	Agrarpreise, Sonderheft S 10/1975 <i>Prix agricoles, numéro spécial S 10/1975</i>
14. Tiere und tierische Erzeugnisse <i>Animaux et produits animaux</i>	Agrarpreise, Sonderheft S 11/1975 <i>Prix agricoles, numéro spécial S 11/1975</i> In Vorbereitung/En préparation
15. Pflanzliche Produkte <i>Produits végétaux</i>	Agrarpreise, Sonderheft S 12/1975 <i>Prix agricoles, numéro spécial S 12/1975</i> In Vorbereitung/En préparation

DE EUROPÆISKE FÆLLESSKABERS STATISTISKE KONTOR
STATISTISCHES AMT DER EUROPÄISCHEN GEMEINSCHAFTEN
STATISTICAL OFFICE OF THE EUROPEAN COMMUNITIES
OFFICE STATISTIQUE DES COMMUNAUTÉS EUROPÉENNES
ISTITUTO STATISTICO DELLE COMUNITÀ EUROPEE
BUREAU VOOR DE STATISTIEK DER EUROPESE GEMEENSCHAPPEN

J. Mayer **Generaldirektør / Generaldirektor / Director-General / Directeur général / Direttore generale / Directeur-generaal**

E. Hentgen **Assistent / Assistent / Assistant / Assistant / Assistente / Assistent**

Direktører / Direktoren / Directors / Directeurs / Direttori / Directeuren :

G. Bertaud Statistiske metoder, information
Statistische Methoden, Informationswesen
Statistical methods, information processing
Méthodologie statistique, traitement de l'information
Metodologia statistica, trattamento dell'informazione
Methodologie van de statistiek, informatieverwerking

V. Paretti Almen statistik og nationalregnskab
Allgemeine Statistik und Volkswirtschaftliche Gesamtrechnung
General statistics and national accounts
Statistiques générales et comptes nationaux
Statistiche generali e conti nazionali
Algemene statistiek en nationale rekeningen

D. Harris Befolknings- og socialstatistik
Bevölkerungs- und Sozialstatistik
Demographical and social statistics
Statistiques démographiques et sociales
Statistiche demografiche e sociali
Sociale en bevolkingsstatistiek

S. Louwes Landbrugs-, skovbrugs- og fiskeristatistik
Statistik der Landwirtschaft, Forstwirtschaft und Fischerei
Agriculture, forests and fisheries statistics
Statistiques de l'agriculture, des forêts et de la pêche
Statistiche dell'agricoltura, delle foreste e della pesca
Landbouw-, bosbouw- en visserijstatistiek

H. Schumacher Energi-, industri- og håndværksstatistik
Energie-, Industrie- und Handwerksstatistik
Energy Industrial and Handicraft Statistics
Statistiques de l'énergie de l'industrie et de l'artisanat
Statistiche dell'energia, dell'industria e dell'artigianato
Energie-, industrie- en ambachtsstatistiek

S. Ronchetti Handels-, transport- og servicestatistik
Handels-, Transport- und Dienstleistungsstatistik
Trade, transport and services statistics
Statistiques des commerces, transports et services
Statistiche dei commerci, trasporti e servizi
Handels-, vervoers- en dienstverleningsstatistiek

