



DE EUROPÆISKE FÆLLESSKABERS STATISTISKE KONTOR
STATISTISCHES AMT DER EUROPÄISCHEN GEMEINSCHAFTEN
STATISTICAL OFFICE OF THE EUROPEAN COMMUNITIES
OFFICE STATISTIQUE DES COMMUNAUTÉS EUROPÉENNES
ISTITUTO STATISTICO DELLE COMUNITÀ EUROPEE
BUREAU VOOR DE STATISTIEK DER EUROPESE GEMEENSCHAPPEN

Luxembourg, Centre Européen, Boîte postale 1907 – Tél. 47941 Télex : Comeur Lu 3423
1040 Bruxelles, Bâtiment Berlaymont, Rue de la Loi 200 (Bureau de liaison) – Tél. 7358040

Serien »Interne meddelelser« er en publikation af begrænset oplag. Den er i princippet bestemt for Fælleskabernes institutioner; men EUROSTAT kan sende den til organisationer, der måtte være interesserede.

Die Reihe „Hausmitteilungen“ ist eine Veröffentlichung mit begrenzter Auflage. Sie ist im Prinzip für die Dienststellen der Gemeinschaftsorgane bestimmt. EUROSTAT kann sie jedoch auf Anfrage auch außenstehenden Organisationen zugänglich machen.

The series „Internal Information“ is a publication with limited circulation. In principle it is intended for the Institutions of the Community but EUROSTAT is willing to send it to those organisations which request it.

Les séries «Informations Internes» sont des publications à tirage limité. En principe elles sont destinées aux services des Institutions de la Communauté. Toutefois, l'EUROSTAT peut en assurer l'envoi à des organismes extérieurs qui en feraient la demande.

La serie «Informazioni Interne» riguarda pubblicazioni a tiraggio limitato. In principio sono destinate ai servizi delle Istituzioni della Comunità. Ad ogni modo l'EUROSTAT può effettuare la spedizione a organismi esteri che ne facciano domanda.

De series «Interne mededelingen» omvatten publikaties met beperkte oplage. In principe zijn deze bestemd voor de diensten van de gemeenschappelijke instellingen. Op aanvraag kan EUROSTAT echter ook aan andere instaties verstrekken.

LANDBRUGSPRISER
AGRARPREISE
AGRICULTURAL PRICES
PRIX AGRICOLES
PREZZI AGRICOLI
LANDBOUWPRIJZEN

LANDBRUGETS INDKØBSPRISER
EINKAUFSPREISE DER LANDWIRTSCHAFT
PURCHASING PRICES OF THE AGRICULTURE
PRIX D'ACHAT DE L'AGRICULTURE
PREZZI D'ACQUISTO DELL'AGRICOLTURA
AANKOOPPRIJZEN VAN DE LANDBOUW

4 | 1975

Manuskript abgeschlossen im Januar 1976
Manuscrit terminé en janvier 1976



INHALTSVERZEICHNIS / TABLE OF CONTENTS / SOMMAIRE / SOMMARIO

Vorbemerkungen / Introductory remarks / Remarques préliminaires / Premessa
Umrechnungskurse / Conversion rates / Taux de conversion / Tassi di conversione
Mehrwertsteuersätze / Rates of the value-added tax
Taux de la taxe sur la valeur ajoutée / Imposta valore aggiunto
Verwendete Zeichen und Abkürzungen / Symbols and abbreviations used
Signes et abréviations employés / Segni e abbreviazioni convenzionali

Teil / Part 1
Partie / Parte

Einzelfuttermittel / Straight feedingstuffs
Aliments simples / Mangini semplici

- A Getreide und Nebenerzeugnisse der Müllerei / Cereals and by-products of the milling industry
Céréales et sous-produits de meunerie / Cereali e sottoprodotti della molitura
- B Oelkuchen / Cakes / Tourteaux / Panelli
- C Erzeugnisse tierischer Herkunft / Products of animal origine
Produits d'origine animale / Prodotti di origine animale
- D Andere / Others / Autres / Altri

Mischfutter / Compound feedingstuffs
Aliments composés / Mangini composti

- E Rindermischfutter / Compound cattle feeds
Composés pour bovins / Miscele per bovini
- F Schweinemischfutter / Compound pig feeds
Composés pour porcins / Miscele per suini
- G Geflügelmischfutter / Compound poultry feeds
Composés pour volailles / Miscele per pollame
- H Andere / Others / Autres / Altri

W Weltmarktpreise / World market prices
Prix marchés mondiaux / Prezzi mercati mondiali

Teil / Part 2
Partie / Parte

Einnährstoffdünger / Straight fertilizers
Engrais simples / Concimi semplici

- A Stickstoffdünger / Nitrogenous fertilizers / Engrais azotés / Concimi azotati
- B Phosphatdünger / Phosphatic fertilizers / Engrais phosphatés / Concimi fosfatici
- C Kalidünger / Potassic fertilizers / Engrais potassiques / Concimi potassici
- D Andere / Others / Autres / Altri

Mehrnährstoffdünger / Compound fertilizers
Engrais composés / Concimi composti

- E Zweinährstoffdünger / Binary fertilizers / Engrais binaires / Concimi binari
- F Dreinährstoffdünger / Ternary fertilizers / Engrais ternaires / Concimi ternari
- G Andere / Others / Autres / Altri

Teil / Part 3
Partie / Parte

Treibstoffe und Brennstoffe / Fuels
Carburants et combustibles / Carburanti e combustibili

- A Motorenbenzin / Motor spirit / Essence moteur / Benzina auto
- B Dieselkraftstoff / Gasoil / Gas-oil / Gasolio
- C Petroleum / Kerosen / Petrole lampant / Petrolio
- D Destillat-Heizöl / Dieseloil / Fuel-Oil fluide / Gasolio
- E Andere / Others / Autres / Altri

VORBEMERKUNGEN

In dieser Reihe veröffentlicht das SAEG vierteljährlich Angaben über Preise der wichtigsten landwirtschaftlichen Produktionsmittel in den Ländern der Gemeinschaft.

Diese Veröffentlichung wurde in Zusammenarbeit mit den zuständigen Stellen in den Mitgliedsländern ausgearbeitet, die dem SAEG auch den größten Teil des Zahlenmaterials liefern. Allen, die zum Gelingen der Reihe „Agrarpreise“ beitragen, spricht das SAEG an dieser Stelle nochmals seinen Dank aus.

Das SAEG bemüht sich um ständige Verbesserung und Ergänzung der Preisreihen. **Kritischen Bemerkungen und Anregungen der Leser sieht es mit Interesse entgegen.**

Vergleichbarkeit

Der Grad der Vergleichbarkeit zwischen den veröffentlichten Reihen ist trotz erneuter Bemühungen, die zusammen mit den zuständigen nationalen Stellen unternommen wurden, immer noch begrenzt.

Jeder, der etwas von den Schwierigkeiten der Harmonisierung von Preisstatistiken weiß, wird einsehen, daß der angestrebte **Grundsatz der „Identität“** bei der Produktdefinition und erst recht bei den übrigen Merkmalen, wenn überhaupt, erst nach vielen Jahren zu verwirklichen sein wird.

Selbst die für sich betrachteten nationalen Preise sind teilweise mit Vorsicht zu interpretieren, da sie auf den **zeitlichen Vergleich** abgestellt sind. So stellt das Statistische Bundesamt in seiner Veröffentlichung „Preise und Preisindizes für die Land- und Forstwirtschaft“ den absoluten Preisen

REMARQUES PRÉLIMINAIRES

Dans la présente série l'OSCE publie trimestriellement des données relevées dans les pays de la Communauté concernant les prix des principaux moyens de production agricole.

Cette publication a été élaborée en collaboration avec les institutions nationales compétentes qui d'ailleurs fournissent à l'OSCE la plupart des renseignements nécessaires à la publication. L'OSCE fait à cet endroit ses remerciements réitérés à tous ceux qui participent à la réussite de la série « Prix agricoles ».

L'OSCE s'efforce d'améliorer et de compléter continuellement les séries de prix. **Il attend avec intérêt des utilisateurs des observations critiques ainsi que des suggestions.**

Comparabilité

Le degré de comparabilité entre les séries publiées est encore limité malgré les efforts qui ont été renouvelés, en liaison avec les institutions nationales compétentes.

Tous ceux qui connaissent, tant soit peu, les difficultés liées à l'harmonisation des statistiques des prix, comprendront que le **principe « d'identité »** que nous nous efforçons d'atteindre au niveau de la définition du produit et à plus forte raison au niveau des autres caractéristiques, ne sera pas obtenu avant de très nombreuses années, s'il doit même être atteint un jour.

Même les prix nationaux, considérés en soi, doivent parfois être interprétés avec prudence, car ils visent à permettre la comparaison **dans le temps**. Ainsi, dans ses publications sur les « Prix et indices de prix pour l'agriculture et la sylvicul-

folgenden Hinweis voran: „Die Statistik der Erzeugerpreise und der Einkaufspreise für die Landwirtschaft ist wie die gesamte amtliche Preisstatistik in erster Linie auf den Nachweis von Preisveränderungen abgestellt. Deshalb sind ihre wichtigsten Ergebnisse Preisindizes und Preismeßzahlen und nicht etwa Durchschnittspreise in absoluter Höhe. Soweit dennoch in diesem Heft absolute Preise veröffentlicht werden, können sie daher im allgemeinen nur als grobe Anhaltspunkte angesehen werden. Wirklich zuverlässige Angaben über das absolute Preisniveau würden andere Erhebungsverfahren und vor allem eine viel größere Anzahl von Einzelpreisen (einzelner Berichtsstellen) voraussetzen.“

Solange die preisbestimmenden Merkmale noch zum Teil erhebliche Unterschiede von Land zu Land aufweisen, soll jedenfalls versucht werden, diese möglichst eingehend aufzuzeigen. Zu diesem Zweck veröffentlicht das SAEG in der Beilage zu Nr. 1 dieser Reihe einen „**Katalog der preisbestimmenden Merkmale**“¹⁾, der vor jeder Interpretation der Daten sehr aufmerksam beachtet werden sollte. Um zu gewährleisten, daß die Preiskriterien den neuesten Stand wiedergeben, wird im Laufe des Jahres auf etwa eingetretene – und uns bekanntgewordene – Änderungen hingewiesen werden.

Die Bezeichnung der Preisreihen in den Tabellen enthalten neben der Handelsstufe in Kurzform zwei weitere Preiskriterien:

1. Produktdefinition.
2. Frachtlage und Aufbereitung.

**ALLE PREISE WERDEN OHNE MEHRWERT-
STEUER VERÖFFENTLICHT.**

Umrechnung in Eur

Eurostat rechnet die in Landeswährung angegebenen Preise in „Eur“ um.¹⁾ Für die Umrechnungsmethode sind drei Phasen zu unterscheiden:

1. Bis zum Smithsonian Agreement (18.12.71) wurde die Umrechnung über die mit dem Internationales Währungsfonds vereinbarten **Paritäten** vorgenommen.

¹⁾ 1 Eur = 0,88867088 g. Bis zu den Washingtoner Beschlüssen über die Neuordnung der Wechselkurse vom 18.12.1971 war dieser Goldgehalt mit der des US-Dollar und der Rechnungseinheit (RE) identisch. Für weitere Einzelheiten s. „Vorbemerkungen“ in der Reihe „Agrarpreise“ bis zu Nr. 12/1974.

ture» („Preise und Preisindizes für die Land- und Forstwirtschaft“), le „Statistisches Bundesamt“ fait précéder les prix en valeur absolue de l'avis ci-après: «La statistique sur les prix à la production et les prix d'achat dans l'agriculture vise essentiellement, comme l'ensemble de la statistique officielle sur les prix, à mettre en évidence les variations de prix. C'est pourquoi ses résultats les plus importants sont des indices et rapports de prix et non pas par exemple des prix moyens en valeur absolue. Dans la mesure où des prix en valeur absolue figurent néanmoins dans le présent fascicule, ils ne peuvent donc être considérés que comme des données de référence approximatives. Des données vraiment sûres concernant le niveau absolu des prix supposeraient d'autres méthodes d'enquête et surtout un nombre beaucoup plus important de prix particuliers (des points d'enquête).»

Aussi longtemps que les caractéristiques déterminantes des prix présentent de pays à pays des différences qui sont parfois importantes, nous nous efforçons de les faire ressortir dans la mesure du possible. A cet effet l'OSCE publie un «**catalogue des caractéristiques déterminantes des prix**» dans des numéros spéciaux. Avant toute interprétation des données, il conviendrait de les consulter très attentivement. Pour assurer que les critères de prix reflètent la situation la plus récente, il sera fait état en cours d'année des modifications qui auront pu survenir et dont nous aurons connaissance.

Dans les tableaux, les intitulés des séries de prix comportent en plus de la phase d'échange, deux critères sous une forme succincte:

1. La définition du produit.
2. Le point de livraison et le conditionnement.

TOUS LES PRIX SONT PUBLIÉS HORS T.V.A.

Conversion en Eur

L'Eurostat effectue la conversion des prix exprimés en monnaies nationales en Eur.¹⁾ Pour la méthode de conversion il est nécessaire de distinguer trois phases:

1. Jusqu'au Smithsonian Agreement (18.12.71) la conversion fut effectuée en fonction des **parités déclarées** au Fonds Monétaire International (FMI).

¹⁾ 1 Eur = 0,88867088 g. Jusqu'aux accords de Washington du 18.12.1971 sur la réforme des cours de change sa parité – or était identique à celle du dollar US et de l'unité de compte (UC). Pour plus de détails voir les «Remarques Préliminaires» aux «Prix Agricoles» jusqu'au n° 12/1974.

2. Soweit für einzelne Länder mit dem Smithsonian Agreement „Leitkurse“ festgelegt wurden, wurden diese ab 21. Dezember 1971 der Umrechnung zugrundegelegt.¹⁾
3. Ab Januar 1975 werden die **schwankenden Währungen** aufgrund ihrer **durchschnittlichen Wechselkurse** gegenüber den Währungen der EG-Länder des Floating-Blocks umgerechnet.¹⁾ Diese Methode wurde rückwirkend von dem Zeitpunkt an angewendet, an dem diese Währungen zu floaten begannen: englisches und irländisches Pfund ab 23. Juni 1972, italienische Lire ab 14. Februar 1973 und französischer Frank ab 21. Januar 1974.

Darstellung

Die in den Tabellen über die Preisentwicklung angegebenen **Veränderungsraten** – gegenüber dem Vormonat und dem gleichen Vorjahresmonat – beziehen sich auf die in **Landeswährung** (und nicht auf die in Eur) ausgedrückten Preise. Damit soll eine von Währungsschwankungen unbeeinflusste Entwicklung wiedergegeben werden.

In den jährlichen und monatlichen **graphischen** Darstellungen werden die Werte dagegen in **Eur** angegeben, um die beobachteten Preise miteinander vergleichen zu können. Es muss jedoch eindrücklich darauf hingewiesen werden, dass es sich dabei um eine konventielle Näherungslösung, nicht um ein genaues Mass handelt. Denn die Umrechnung in eine gemeinsame Währungseinheit über Wechselkurse kann im allgemeinen kein wirklichkeitstreuendes Bild von dem Verhältnis der Binnenkaufkraft der Währungen zueinander vermitteln.

Benutzung dieser Preisstatistik

Diese Veröffentlichung hat im wesentlichen folgende Ziele:

- Vergleich der (in Eur ausgedrückten) Preise einiger landwirtschaftlicher Betriebsmittel zwischen den Ländern der Gemeinschaft;
- zeitlicher (insbesondere monatlicher) Preisvergleich der wichtigsten Betriebsmittel.

Dagegen kann es **nicht** Zweck dieser Veröffentlichung sein, Aufschluß über die Auswirkungen der Preise auf die Entwicklung des innergemeinschaftlichen Handels oder des Handels mit Drittländern zu geben.

¹⁾ Für weitere Einzelheiten s. „Allgemeine Statistik“, 1/1975 S. 171.

2. Au fur et à mesure que des « cours centraux » ont été fixés sur la base de l'accord du Smithsonian Agreement, ceux-ci (à partir du 21.12.1971) ont été à la base de la conversion.¹⁾
3. Pour les **monnaies flottantes** la conversion est établie à partir de janvier 1975 en fonction des **cours de change** moyens de ces monnaies vis-à-vis des monnaies de la Communauté qui ne flottent pas.¹⁾ Ces conversions ont été effectuées rétroactivement à partir de la date où ces monnaies se sont mises à flotter : livres anglaise et irlandaise à partir du 23 juin 1972, lire italienne 14 février et franc français 21 janvier 1974.

Représentation

Les **pourcentages de variation** donnés dans les tableaux de l'évolution des prix – par rapport au mois précédent et au même mois de l'année précédente – se réfèrent aux prix exprimés en **monnaies nationales** et non en Eur afin de donner des pourcentages d'évolution qui ne reflètent pas les fluctuations des monnaies.

Les **graphiques** annuels et mensuels sont cependant établis avec des valeurs en **Eur** afin de pouvoir confronter entre eux les prix observés. Cependant, il y a lieu de souligner que ceci est une approximation conventionnelle, et non une mesure précise, car il est bien connu que la conversion en une base monétaire commune par des taux de change ne peut donner en général une bonne image de « la réalité » des rapports du pouvoir d'achat intérieur des monnaies.

Utilisation de ces statistiques de prix

Les buts poursuivis par cette publication sont essentiellement les suivants :

- comparer les prix en Eur de certains moyens de production nécessaires aux exploitations agricoles;
- comparer dans le temps (surtout mensuellement) les prix des moyens de production les plus importants.

Par contre, la présente publication ne saurait avoir pour but de fournir des informations au sujet de l'influence des prix sur l'évolution des échanges intracommunautaires ou des échanges entre la Communauté et les pays tiers.

¹⁾ Pour plus de détails voir le Bulletin mensuel « Statistiques générales » 1975 n° 1 p. 171.

Umrechnungskurse *)

Taux de conversion *)

	Deutschland (BR)		France		Itala		Nederland		UEBL/BLEU		United Kingdom		Irland		Danmark		USA	
	100 Eur → DM	100 DM → Eur	100 Eur → Fr	100 Fr → Eur	100 Eur → Lit	100 Lit → Eur	100 Eur → Fl	100 Fl → Eur	100 Eur → Fb	100 Fb → Eur	100 £ → Eur	100 Eur → £	100 £ → Eur	100 £ → Eur	100 Eur → Dks	100 Dks → Eur	100 Eur → \$	100 \$ → Eur
1950	420,000	23,8095	350,000	28,3714	82500,00	0,180000	380,000	26,3158	5000,00	2,0000	35,7143	280,00	35,7143	280,00	690,714	14,4778	100,00	100,00
1951 - 1956																		
12.8.1957			420,000	23,8095														
Kurse/Taux Op August/août 1957			395,161	25,3061														
Kurse/Taux Op 1957			377,233	26,5088														
Kurse/Taux Op 1957/1958			411,845	24,2751														
29.12.1958			420,000	23,8095														
Kurse/Taux Op 1958/1959			457,156	21,8744														
1.1.1959			493,706	20,2550														
1960																		
6.3.1961	400,000	25,0000																
7.3.1961							382,000	27,6243										
Kurse/Taux Op März/mars 1961	403,226	24,8000					365,484	27,3610										
Kurse/Taux Op 1961	403,507	24,7827					365,205	27,3819										
Kurse/Taux Op 1960/1961	413,534	24,1818					374,230	26,7215										
1962 - 17.11.1967	400,000	25,0000					382,000	27,6243										
18.11.1967										41,6667	240,000		41,6667	240,000				
21.11.1967														750,000	13,3333			
Kurse/Taux Op Nov./nov. 1967										38,2937	261,140		38,2937	261,140	710,476	14,0751		
Kurse/Taux Op 1967										36,4319	274,465		36,4319	274,465	697,374	14,3395		
Kurse/Taux Op 1967/1968										39,3836	253,913		39,3836	253,913	726,836	13,7583		
1968										41,6667	240,000		41,6667	240,000	750,000	13,3333		
11.8.1969			555,419	18,0044														
Kurse/Taux Op August/août 1969			553,512	18,6737														
27.10.1969	366,000	27,3224																
Kurse/Taux Op Okt./oct. 1969	394,516	25,3475																
Kurse/Taux Op 1969	393,852	25,3903	517,884	19,3093														
Kurse/Taux Op 1969/1970	376,992	26,5258	548,467	18,2320														
1970	366,000	27,3224	555,419	18,0044														
21.12.1971	349,872	28,5819			63134,2	0,158393	352,281	28,3864	4865,72	2,05519				757,831	13,1956	108,571	82,1058	
Kurse/Taux Op Dez./déc. 1971	360,277	27,7564			62725,0	0,159426	358,551	27,8900	4952,35	2,01924				752,779	13,2841	103,041	97,0487	
Kurse/Taux Op 1971	365,514	27,3587			62519,1	0,159951	361,707	27,6467	4995,95	2,00162				750,236	13,3291	100,258	99,7427	
Kurse/Taux Jan./Janv. à Mai/mai 1972		28,5819			63134,2	0,158393	352,281	28,3864	4865,72	2,05519				757,831	13,1956	108,571	82,1058	
1972 J											42,8	233,845	42,8	233,845				
Kurse/Taux Op 1971/1972	357,495	27,9724			62634,4	0,159148	356,875	28,0210	4929,19	2,02873	41,7	239,808	41,7	239,808	754,129	13,2603	104,520	95,6755
J	349,872	28,5819			63134,2	0,158393	352,281	28,3864	4865,72	2,05519	45,2	221,239	45,2	221,239	757,831	13,1956	108,571	82,1058
A											44,9	222,717	44,9	222,717				
S											45,0	222,222	45,0	222,222				
O											45,4	220,264	45,4	220,264				
N											46,6	214,592	46,6	214,592				
D											46,7	214,133	46,7	214,133				
Kurse/Taux Op 1972											43,7	228,833	43,7	228,833				
1973 J											46,5	215,054	46,5	215,054				
F					67000	0,149254	352,282	28,3863			48,0	208,333	48,0	208,333		115,033	86,9316	
M	345,601	28,9351			70300	0,142248					49,8	200,803	49,8	200,803		122	81,9672	
A	339,687 (19.3.73)	29,4369			71300	0,140252					48,7	205,339	48,7	205,339		121	82,6446	
M					72500	0,137931					48,6	205,761	48,6	205,761		123	81,3008	
J	338,506	29,5416			77600	0,128866					50,5	198,020	50,5	198,020		128	78,1250	

Kurse/Taux Op	1972/1973	346,873	28,8290			66700	0,149925	352,281	28,3864			47,1	212,314	47,1	212,314			114	87,7193	1972/1973	Kurse/Taux Op WJ	
J	321,978 (29,673)	31,0580				79700	0,125471	352,282	28,3863			54,0	185,185	54,0	185,185			137	72,9927		J	72,9927
A						75900	0,131752					53,4	187,268	53,4	187,268			132	75,7578		A	75,7578
S						74600	0,134048	344,454	29,0315			54,5	183,486	54,5	183,486			132	75,7578		S	75,7578
O						75500	0,132450	335,507 (17,973)	29,8058			54,9	182,149	54,9	182,149			133	75,1880		O	75,1880
N						74400	0,134409					52,7	189,753	52,7	189,753			126	79,3651		N	79,3651
D						73400	0,136240					52,1	191,939	52,1	191,939			121	82,8446		D	82,8446
Kurse/Taux Op	1973	332,811	30,0471			72900	0,137174	347,410	28,7844			51,1	195,695	51,1	195,695			125	80,0000	1973	Kurse/Taux Op KJ	80,0000
1974 J	321,978	31,0580	572	17,4825	73600	0,135870	335,507	29,8058			51,2	195,313	51,2	195,313			114	87,7193	1974	J	87,7193	
F			588	17,0068	77600	0,128865					52,1	191,939	52,1	191,939			118	84,7458		F	84,7458	
M			589	16,9779	77800	0,128534					52,2	191,571	52,2	191,571			122	81,9672		M	81,9672	
A			612	16,3399	79800	0,125313					52,8	190,114	52,8	190,114			126	79,3651		A	79,3651	
M			630	15,8730	81900	0,122100					53,7	186,220	53,7	186,220			129	77,5194		M	77,5194	
J			626	15,9744	82900	0,120627					53,4	187,268	53,4	187,268			127	78,7402		J	78,7402	
Kurse/Taux Op WJ	1973/1974		570	17,2712	77300	0,129388	339,082	29,4914			53,1	188,324	53,1	188,324			126	79,3651	1973/1974	Kurse/Taux Op WJ	79,3651	
J			609	16,4204	82200	0,121854	335,507	29,8058			53,4	187,268	53,4	187,268			128	78,1250		J	78,1250	
A			598	16,7224	82000	0,121951					53,3	187,617	53,3	187,617			125	80,0000		A	80,0000	
S			590	16,9492	81300	0,123001					53,0	188,679	53,0	188,679			123	81,3008		S	81,3008	
O			595	16,8067	83900	0,119189					53,9	185,529	53,9	185,529			126	79,3651		O	79,3651	
N			603	16,5837	85900	0,116414					56,3	180,832	55,3	180,822			129	77,5194		N	77,5194	
D			598	16,7224	86700	0,115340					56,4	177,305	56,4	177,305			131	76,3367		D	76,3367	
Kurse/Taux Op	1974		601	16,6389	81300	0,123001					53,4	187,268	53,4	187,268			125	80,0000	1974	Kurse/Taux Op KJ	80,0000	
1975 J			596	16,7785	88100	0,113507					57,8	173,010	57,8	173,010			136	73,5294	1975	J	73,5294	
F			595	16,8067	88900	0,112868					58,0	172,414	58,0	172,414			139	71,9424		F	71,9424	
M			591	16,8204	88800	0,112613					58,2	171,821	58,2	171,821			141	70,9220		M	70,9220	
A			578	17,3010	87200	0,114879					58,1	172,117	58,1	172,117			138	72,4638		A	72,4638	
M			562	17,7936	87100	0,114611					59,8	167,224	59,8	167,224			139	71,9424		M	71,9424	
J			557	17,9533	86200	0,116009					60,7	164,745	60,7	164,745			139	71,9424		J	71,9424	
Kurse/Taux Op	1974/1975		589	16,9779	85600	0,116822					58,5	178,991	58,5	178,991			133	75,1880	1974/1975	Kurse/Taux Op WJ	75,1880	
J			556	17,9858	85600	0,116822					60,4	165,583	60,4	165,583			132	75,7578		J	75,7578	
A			555,419	18,0044	84700	0,118084					59,9	166,945	59,9	166,945			127	78,7402		A	78,7402	
S					84200	0,118765					59,6	167,785	59,6	167,785			124	80,6452		S	80,6452	
O					85100	0,117509					61,0	163,934	61,0	163,934			125	80,0000		O	80,0000	
N					85100	0,117509					61,1	163,886	61,1	163,886			125	80,0000		N	80,0000	
D					84500	0,118343					61,2	163,399	61,2	163,399			124	80,6452		D	80,6452	
Kurse/Taux Op	1975																		1975	Kurse/Taux Op KJ		
1976 J																				1976	J	
F																					F	

*) - auf Grund der mit dem IWF vereinbarten Paritäten bzw. ab 21.12.1971 „Leitkurse“.

Für die nach diesem Zeitpunkt fließenden Währungen (€ ab 23.6.72, Lit ab 4.3.73, \$ ab 18.3.73, Pfr von 21.1.74 bis 8.7.75) durchschnittliche Wechselkurse gegenüber den Währungen der nicht fließenden EG-Länder.

NB: Bei Paritätsänderungen während eines Jahres wurden die Angaben für das betreffende Jahr mit einem pro rata temporis gewogenen Wechselkurs umgerechnet (Op = Gewogener Durchschnitt, Wirtschaftsjahr: Juli - Juni).
Frankreich: Der Einfachheit halber wurden die Kurse nicht in „anciens francs“ ausgedrückt.
Italien: Vor dem 30.3.1980 war der von der italienischen Nationalbank angemeldete Kurs 624,358 Lire für einen US-Dollar. Aus praktischen Gründen wurde jedoch stets der Kurs von 625 Lire für einen US-Dollar angewandt.

*) - basée sur les parités et à partir du 21.12.1971 sur les «cours centraux» déclarés au FMI.

Pour les monnaies flottantes après cette date (€ depuis le 23.6.72, Lit depuis le 4.3.73, \$ depuis le 18.3.73, Pfr du 21.1.74 au 8.7.75) cours de change vis-à-vis des monnaies de la Communauté qui ne flottent pas.

NB: En cas de changement de parité au cours d'une année, la conversion des données a été effectuée pour l'année en question en appliquant un taux de change pondéré - pro rata temporis. Op = Moyenne pondérée. Année de campagne: juillet - juin.
France: Pour simplifier les calculs, les taux n'ont pas été exprimés en anciens francs.
Italie: Avant le 30.3.1980 le cours déclaré par la Banque d'Italie était de 624,358 lire pour 1 dollar US, mais pour des raisons pratiques on a toujours retenu le taux de 625 lire pour 1 dollar US.

Mehrwertsteuersätze

Taux de la taxe sur la valeur ajoutée

Die Mehrwertsteuer (MWSt) auf den Erzeugerpreisen
landwirtschaftlicher Produkte
in den Ländern der EG

La taxe sur la valeur ajoutée
frappant les prix à la production
des produits agricoles dans les pays de la CE

Regelsystem ¹⁾		Régime normal ¹⁾				
Land Pays	Besteuerbare Erzeugnisse	Gültigkeitsdauer der Steuersätze Période d'application des taux		Produits imposables		
Deutschland (BR)	Ermäßigter Satz : die meisten Erzeugnisse Normalsteuersatz : u.a. Weinmost, Dienstleistungen Ab 1. Januar 1970 hat ein der Regelbesteuerung unterliegender Landwirt die Möglichkeit, von seiner Mehrwertsteuerschuld (über die abzugsfähige Vorsteuer hinaus) den sogenannten Aufwertungsteilausgleich in Höhe von 3 % seiner Umsätze abzuziehen.	seit/ depuis 1.1.1968	seit/ depuis 1.7.1968	Taux réduit : la plupart des produits Taux normal : entre autres moût de v. n. services Depuis le 1 ^{er} janvier 1970 l'agriculteur soumis au régime normal peut déduire de sa dette fiscale TVA (outre la TVA payée sur ses achats) un montant compensatoire partiel de réévaluation qui s'élève à 3 % du chiffre d'affaires de ses ventes.		
		5 % 10 %	5,5 % 11 %			
France	Ermäßigter Satz : alle Erzeugnisse außer Wein Mittlerer Satz : Wein * Diese Sätze bezogen sich auf Preise einschließlich MWSt. ** Diese Sätze beziehen sich auf Preise ausschließlich MWSt.	seit/ depuis * 1.1.1968	seit/ depuis * 1.12.1968	seit/ depuis ** 1.1.1970	seit/ depuis ** 1.1.1973	Taux réduit : tous les produits sauf le vin Taux intermédiaire : vin * Ces taux s'appliquaient aux prix TVA comprise ** Ces taux s'appliquent aux prix hors TVA.
		6 %	7 %	7,5 %	7 %	
Italia	Ermäßigter Satz : - Getreide (Ausnahme : Saatgut und „risone“), Rohmilch - Risone, Frisch- und Trockengemüse, Kartoffeln, frisches und getrocknetes Obst, Ölsamen für Speiseöl, Olivenöl, Eier, Butter und Käse - Alle übrigen nicht hier aufgeführten Produkte.	seit/ depuis 1.1.1973		vom/du 1.1.1975 bis/au 31.12.1976		Taux réduit : - Céréales (sauf semences et « risone »), lait à l'état naturel - Risone, légumes frais et secs, pommes de terre, fruits frais et secs, oléagineux pour huile alimentaire, huile d'olive, œufs, beurre et fromages - Tous les autres produits non mentionnés ci-dessus.
		1 %		3 %		
		3 %		→		
Nederland	Ermäßigter Satz : die meisten Erzeugnisse Normalsteuersatz : Blumen, Zierpflanzen, Blumenzwiebeln, Baumschulerzeugnisse	seit/ depuis 1.1.1969	seit/ depuis 1.1.1971	seit/ depuis 1.1.1973		Taux réduit : la plupart des produits Taux normal : fleurs, plantes ornementales, bulbes, produits des pépinières
		4 %	→	→		
		12 %	14 %	16 %		
Belgique/België	Ermäßigter Satz : alle Erzeugnisse	seit/ depuis 1.1.1971		6 %		Taux réduit : tous les produits

noch : Die Mehrwertsteuer (MWSt) auf den Erzeugerpreisen
landwirtschaftlicher Produkte
in den Ländern der EG

La taxe sur la valeur ajoutée
frappant les prix à la production
des produits agricoles dans les pays de la CE (suite)

Regelsystem ¹⁾		Régime normal ¹⁾		
Land Pays	Besteuerbare Erzeugnisse	Gültigkeitsdauer der Steuersätze Période d'application des taux		Produits imposables
Luxembourg	Ermäßigter Satz : alle Erzeugnisse	seit/depuis 1.1.1970	seit/depuis 1.1.1971	Taux réduit : tous les produits
		4 %	5 %	
United Kingdom	Nulltarif: Erzeugnisse, die im allgemeinen der Ernährung und Fütterung dienen einschl. der hierfür verwendeten Vorprodukte (Saat- und Pflanzgut, Tiere) Normalsteuersatz: alle übrigen Güter und Dienstleistungen	seit/depuis 1.4.1973	seit/depuis 29.7.1974	Taux zéro: les produits généralement utilisés pour l'alimentation humaine et animale y compris les semences, les plants et les animaux élevés à cette fin Taux normal: tous les autres produits et les services
		0%	→	
		10%	8%	
Ireland	Normalsteuersatz → Nulltarif: Pferde, Landbutter Normalsteuersatz: alle übrigen Erzeugnisse	seit/depuis 1.11.1972	seit/depuis 3.9.1973	Taux normal → Taux zéro: chevaux, beurre de ferme Taux normal: tous les autres produits
		5,26 %	0 %	
Danmark	Nulltarif: die innerlandwirtschaftlichen Verkäufe, wenn die Landwirte dies wünschen Normalsteuersatz: alle Erzeugnisse	seit/depuis 3.7.1967	seit/depuis 1.4.1968	Taux zéro: les ventes interfermes, si les exploitants le désirent Taux normal: tous les produits
		0 %	→	
		10 %	12,5 %	15 %

N.B. Die Angaben betreffen die Landwirtschaft in engerem Sinne, also nicht z.B. die Forstwirtschaft. Nur die wichtigsten Erzeugnisse werden beispielhaft aufgeführt.

¹⁾ Das „Regelsystem“ sieht für die Landwirtschaft gewisse Vereinfachungen gegenüber den für die übrigen Wirtschaftszweigen angewandten Bedingungen vor.

N.B. Les données concernent l'agriculture au sens restreint et non p. ex. la sylviculture. Seuls les produits les plus importants ont été mentionnés à titre d'exemples.

¹⁾ Le « régime normal » comporte pour l'agriculture certaines simplifications par rapport aux conditions applicables aux autres secteurs économiques.

noch: Die Mehrwertsteuer (MWSt) auf den Erzeugerpreisen
landwirtschaftlicher Produkte
in den Ländern der EG

La taxe sur la valeur ajoutée
frappant les prix à la production
des produits agricoles dans les pays de la CE (suite)

Pauschalierungssystem		Régime forfaitaire				
Land Pays	Besteuerbare Erzeugnisse	Gültigkeitsdauer der Steuersätze Période d'application des taux			Produits imposables	
		seit/depus 1.1.1968	seit/depus 1.1.1970	seit/depus 1.1.1975		
Deutschland (BR)	Die meisten Erzeugnisse außer u.a. Weinmost, Dienstleistungen Ab 1.1.1970 wurde als Aufwertungssteilausgleich der Pauschalierungssatz von 5% auf 8% erhöht.	5%	8%	9%	La plupart des produits sauf entre autres moût de vin, services Depuis le 1.1.1970 le taux forfaitaire a été relevé à titre de compensation partielle de réévaluation, de 5% à 8%.	
France	Pflanzliche Erzeugnisse Tierische Erzeugnisse (4,5% für die Verkäufe von 1973) An Produzentenvereinigungen gelieferte Eier, Geflügel, Schweine (5,5% für die Verkäufe von 1973) * Der Landwirt verkauft ausschließlich MWSt und zahlt die seine Einkäufe belastende MWSt. Als Ausgleich erhält er im Laufe des folgenden Jahres aufgrund von Belegen eine Rückerstattung in Höhe der angegebenen, auf seine Verkäufe zu berechnenden Sätze.	seit/depus * 1.1.1968	seit/depus * 1.1.1969		Produits végétaux Produits animaux (4,5% pour les ventes de 1973) Œufs, volailles et porcs livrés à des groupements de producteurs (5,5% pour les ventes de 1973) * L'agriculteur vend hors TVA et paie la TVA sur ses achats. En compensation, il reçoit au cours de l'année qui suit, sur justification, un remboursement égal aux pourcentages indiqués, applicables au chiffre d'affaires de ses ventes.	
		2 %	2,4 %			
		3 %	3,5 %			
		4 %	4,7 %			
Italia	- Getreide (Ausnahme : Saatgut und „risone“), Rohmilch - Risone, Frisch- und Trockengemüse, Kartoffeln, frisches und getrocknetes Obst, Ölsamen für Speiseöl, Olivenöl, Eier, Butter und Käse - Alle übrigen nicht hier aufgeführten Produkte.	seit/depus 1.1.1973	vom/du 1.1.1975 bis/au 31.12.1976		- Céréales (sauf semences et « risone »), lait à l'état naturel - Risone, légumes frais et secs, pommes de terre, fruits frais et secs, oléagineux pour huile alimentaire, huile d'olive, œufs, beurre et fromages - Tous les autres produits non mentionnés ci-dessus	
		1 %	3 %			
		3 %	→			
		6 %	→			
Niederland	Alle Erzeugnisse außer Blumen, Zierpflanzen, Blumenzwiebeln, Baumschulerzeugnissen	seit/depus 1.1.1969	seit/depus 1.1.1973	seit/depus 7.9.1973	seit/depus 1.5.1974	Tous les produits sauf les fleurs, plantes ornementales, bulbes, produits des pépinières
Belgique/België	Die meisten Erzeugnisse * Der Landwirt zahlt die seine Einkäufe belastende MWSt. Seine Verkäufe unterliegen seit Einführung der MWSt einem Satze von 6%. Davon erhält der Landwirt vom Käufer jedoch bis zum 31.12.1974 nur die angegebenen 5% bzw. 5,5% als pauschalen Ausgleichsbetrag. Den Rest schuldet der Käufer dem Staate.	seit/depus * 1.1.1971	seit/depus * 1.7.1971	ab/à partir du * 1.1.1975		La plupart des produits * L'agriculteur paie la TVA sur ses achats. Depuis l'introduction de la TVA ses ventes sont frappées d'une taxe de 6%. Jusqu'au 31.12.1974 cependant, l'agriculteur ne reçoit sur cette taxe, de la part de l'acheteur, que le montant forfaitaire compensatoire calculé successivement aux taux indiqués de 5% puis de 5,5%. Le montant restant est dû par l'acheteur à l'Etat.
		5 %	5,5 %	6 %		

Umsatzsteuer: Die Mehrwertsteuer (MWSt) auf den Erzeugerpreisen landwirtschaftlicher Produkte in den Ländern der EG

La taxe sur la valeur ajoutée frappant les prix à la production des produits agricoles dans les pays de la CE (suite)

Pauschalierungssystem

Régime forfaitaire

Pays	Besteuerbare Erzeugnisse	Gültigkeitsdauer der Steuersätze Période d'application des taux		Produits imposables
		seit/depus 1.1.1970	seit/depus 1.1.1971	
Luxembourg	Die meisten Erzeugnisse	4 %	5 %	La plupart des produits
United Kingdom	Kein Pauschalierungssystem	—		Pas de régime forfaitaire
Irlande	Alle Verkäufe, ausgenommen innerlandwirtschaftliche	seit/depus 1.11.1972		Tous les produits vendus sauf pour les ventes interfermes
		1 %		
Dänemark	Kein Pauschalierungssystem, aber das Regelsystem ist nicht verbindlich für Betriebe mit einem Umsatz von weniger als 5000 Dkr.	—		Pas de régime forfaitaire, mais le régime normal n'est pas obligatoire pour les exploitants ayant un chiffre d'affaires inférieur à 5000 Dkr.

Die Mehrwertsteuer auf den Einkaufspreisen
landwirtschaftlicher Betriebsmittel
in den Ländern der EG

La taxe sur la valeur ajoutée
frappant les prix d'achat des moyens de production
agricole dans les pays de la CE

Land Pays	Besteuerbare Erzeugnisse	Gültigkeitsdauer der Steuersätze Période d'application des taux				Produits imposables
		seit/depus 1.1.1968		seit/depus 1.7.1968		
Deutschland (BR)	Ermäßigter Satz : Futtermittel (mit Ausnahme von Tapiokamehl und den meisten Mineralfuttermitteln), Saat- und Pflanzgut, Nutz- u. Zuchtvieh, verschiedene allgemeine Wirtschaftsausgaben	5 %		5,5 %		Taux réduit : Aliments des animaux (sauf farine de tapioca et la plupart des aliments minéraux), semences et plants, animaux d'élevage, divers frais généraux
	Normalsteuersatz : Die meisten Betriebsmittel	10 %		11 %		Taux normal : La plupart des moyens de production
France ¹⁾	Ermäßigter Satz : Handelsdünger, Viehfutter, Schädlingsbekämpfungsmittel, Nutz- und Zuchtvieh	seit/depus * 1.1.1968	seit/depus * 1.12.1968	seit/depus ** 1.1.1970	seit/depus ** 1.1.1973	Taux réduit : Engrais, aliments des animaux, antiparasitaires, animaux d'élevage
	Mittlerer Satz : Treibstoffe (nicht abzugsfähig)	6 %	7 %	7,5 %	7 %	Taux intermédiaire : Carburants (non déductibles)
	Normalsteuersatz : Maschinen und Geräte, Dienstleistungen, Bau und Unterhalt von Wirtschaftsgebäuden	13 %	15 %	17,6 %	→	Taux normal : Matériel agricole, service construction et entretien de bâtiment d'exploitation
	* Diese Sätze bezogen sich auf Preise einschließlich MWSt. ** Diese Sätze beziehen sich auf Preise ausschließlich MWSt.	16 ² / ₃ %	19 %	23 %	20 %	* Ces taux s'appliquaient aux prix TVA comprise. ** Ces taux s'appliquent aux prix hors TVA.
Italia	Nullsatz : Dienste von landw. Lohnunternehmen, Kredite an die Landwirtschaft, Pachten	seit/depus 1.1.1973		vom/du 1.1.1975 bis/au 31.12.1976		Taux zéro : Travaux agricoles à façon, crédits agraires, baux ruraux
	Ermäßigter Satz :	0 %		→		Taux réduit :
	- Einzel- und Mischfuttermittel	1 %		3 %		- Aliments des animaux, simples et composés
- Chemische Produkte für die Landwirtschaft (Düngemittel, Pflanzenschutzmittel usw.), Saatgut, Nutz- und Zuchtvieh, Pharmazeutika, tierärztliche Dienstleistungen	6 %		→		- Produits chimiques pour l'agriculture (engrais antiparasitaires, etc.), semences, animaux d'élevage, produits pharmaceutiques, services vétérinaires	
Normalsteuersatz : Treibstoff, Landmaschinen und Geräte, Baustoffe, die meisten Dienstleistungen	12 %		→		Taux normal : Carburants, matériel et machines, matériaux de construction, la plupart des services	

¹⁾ Das MWS-System bestand für bestimmte nichtlandwirtschaftliche Güter bereits vor dem 1.1.1968; es war jedoch nicht auf die Landwirtschaft anwendbar.

¹⁾ Antérieurement au 1-1-1968, le régime de la T.V.A. existait pour un certain nombre de produits (non agricoles), mais aucun agriculteur ne pouvait être assujéti au régime de la T.V.A.

noch : Die Mehrwertsteuer auf den Einkaufspreisen
landwirtschaftlicher Betriebsmittel
in den Ländern der EG

La taxe sur la valeur ajoutée
frappant les prix d'achat des moyens de production
agricole dans les pays de la CE (suite)

Land Pays	Besteuerbare Erzeugnisse	Gültigkeitsdauer der Steuersätze Période d'application des taux			Produits imposables
		seit/depus 1.1.1969	seit/depus 1.1.1971	seit/depus 1.1.1973	
Niederland	Nullsatz : Tierärztliche Dienste, Kauf, Miete, Pacht von unbeweglichen Gütern (soweit nicht vom Hersteller verkauft)	0	→	→	Taux zéro : Services vétérinaires, achat, location, fermage de biens immobiliers (sauf vente par le constructeur)
	Ermäßigter Satz : Handelsdünger, Treibstoff (außer Benzin), Viehfutter, Nutz- u. Zuchtvieh, Schädlingsbekämpfungsmittel, Dienstleistungen	4 %	→	→	Taux réduit : Engrais, carburants (sauf essence), aliments des animaux, animaux d'élevage, antiparasitaires, services
	Normalsteuersatz : Bau und Unterhaltung von Wirtschaftsgebäuden, Benzin	12 %	14 %	16 %	Taux normal : Construction et entretien des bâtiments d'exploitation, essence
	Normalsteuersatz ⇔ Ermäßigter Satz : Elektrischer Strom	4 %	14 %	16 %	Taux normal ⇔ Taux réduit : Électricité
	Pharmazeutika, Dienste von Lohnunternehmen	12 %	4 %	→	Produits pharmaceutiques, travaux à façon
	Maschinen und Geräte	12 %	14 %	4 %	Matériel agricole
Belgique/België	Ermäßigter Satz : Viehfutter, Saatgut, Casöi, Dienstleistungen Düngemittel (seit 1.11.1971 : 6 %, vorher : 18 %)	seit/depus 1.1.1971			Taux réduit : Aliments des animaux, semences, gas-oil, services Engrais (depuis le 1.11.1971 : 6 %; avant : 18 %) Taux intermédiaire : Construction et entretien de bâtiments d'exploitation, fuel-oil, pétrole Taux normal : Matériel agricole, essence, antiparasitaires
	Mittlerer Satz : Bau und Unterhalt von Wirtschaftsgebäuden, fuel-oil, Petroleum	6 %			
	Normalsteuersatz : Maschinen und Geräte, Benzin, Schädlingsbekämpfungsmittel	14 %			
Luxembourg	Ermäßigter Satz : Viehfutter, Treibstoffe, Saatgut, Zucht- u. Nutzvieh, elektrischer Strom, gewisse Dienstleistungen (Anbau- und Erntearbeiten, tierärztliche Dienste)	seit/depus 1.1.1970	seit/depus 1.1.1971	seit/depus 1.8.1973	Taux réduit : Aliments des animaux, carburants, semences, animaux d'élevage, électricité, eau, certains services (travaux de culture et de récolte, services vétérinaires) Taux normal → Taux réduit : engrais Taux normal : Matériel agricole, antiparasitaires, construction et entretien de bâtiments d'exploitation, certains services (transports)
	Normalsteuersatz → Ermäßigter Satz : Handelsdünger	4 %	5 %	→	
	Normalsteuersatz : Maschinen und Geräte, Schädlingsbekämpfungsmittel, Bau und Unterhalt von Wirtschaftsgebäuden, gewisse Dienstleistungen (Transport)	8 %	10 %	5 %	

noch: Die Mehrwertsteuer auf den Einkaufspreisen
landwirtschaftlicher Betriebsmittel in den
Ländern der EG

La taxe sur la valeur ajoutée frappant les prix
d'achat des moyens de production agricole dans
les pays de la CE (suite)

	Besteuerbare Erzeugnisse	Gültigkeitsdauer der Steuersätze Période d'application des taux			Produits imposables
		seit/depuis 1.4.1973	seit/depuis 29.7.1974	seit/depuis 18.11.1974	
United Kingdom	Zinsvergütungen aus Kauf und Pacht von Grund und Boden; Versicherungen; Finanzierungskosten	Ausgenommen Exemptés	→	→	Les bonifications d'intérêt concernant les achats et les locations de terre; les assurances; les frais financiers
	Nulltarif: Erzeugnisse, die im allgemeinen der Ernährung und Fütterung dienen einschl. der hierfür verwendeten Vorprodukte (Saat- und Pflanzgut, Tiere). Bau landwirtschaftlicher Gebäude und der meisten sonstigen Bauten und Anlagen (ausschl. deren Reparatur und Unterhalt). Brennstoffe, Strom und Wasser	0%	→	→	Taux zéro: les produits généralement utilisés pour l'alimentation humaine et animale y compris les semences, les plantes et les animaux élevés à cette fin. Construction de bâtiments agricoles et de la plupart des ouvrages de génie civil (mais à l'exclusion des réparations et de l'entretien). Combustibles, électricité et eau
	Nulltarif → Normalsteuersatz: Dieselmotoren	0%	8%	→	Taux zéro → Taux normal: Gas-oil
	Normalsteuersatz: übrige nicht genannte Güter und Dienstleistungen; Kauf und Unterhalt von Landmaschinen; Düngemittel und chemische Produkte	10%	8%	→	Taux normal: les autres biens et services non spécifiés; achat et entretien de machines agricoles; engrais et produits chimiques
	Normalsteuersatz → Erhöhter Steuersatz: Motoren- und Flugbenzin	10%	8%	25%	Taux normal → Taux majoré: Essence moteur et avion
	Erhöhter Steuersatz: Kauf von Kraftfahrzeugen (nicht abzehbare Steuer)	10% plus 10%	8% plus 10%	→	Taux majoré: Achat de véhicules à moteur (taxe non déductible)
		Kfz-Sondersteuer – Taxe spéciale sur véhicules à moteur			
Ireland	Nulltarif: Futtermittel und Düngemittel (ab 10 kg)	0 %	→		Taux zéro: les aliments des animaux et les engrais (en présentation de 10 kg et plus)
	Normalsteuersatz → Nulltarif: Futtermittel (unter 10 kg), Getreide, Futterrüben, Heu, Futterkuchen ... Saat- und Pflanzgut für die Ernährung Veterinärerzeugnisse zum Einnehmen	5,26 %	0 %		Taux normal → Taux zéro: les aliments des animaux (en présentation inférieure à 10 kg), les céréales, les betteraves, le foin, les tourteaux. Les semences et plants des produits utilisés pour l'alimentation. Les produits vétérinaires consommés par voie orale
	Normalsteuersatz: Veterinärerzeugnisse zum Spritzen und Veterinärmaterial. Düngemittel (unter 10 kg). Pflanzenschutz- und Schädlingsbekämpfungsmittel, Reinigungsmittel. Energie: Strom, Brennstoffe, Treibstoffe. Landmaschinen und Geräte einschl. Ackerschlepper. Baustoffe, Gebrauchtgüter. Dienstleistungen	5,26 %	6,75 %		Taux normal: les produits vétérinaires à injecter et le matériel vétérinaire. Les engrais présentés dans un conditionnement inférieur à 10 kg. Les pesticides, les désinfectants et les détergents. L'énergie: l'électricité, combustibles carburants. Le matériel agricole y compris les tracteurs. Les matériaux de construction, les biens d'occasion, les services
	Erhöhter Steuersatz: Kraftfahrzeuge	30,26 %	36,75%		Taux majoré: véhicules à moteur
Danmark	Nulltarif: Verkauf von Grund und Boden und Anlagevermögen	0 %	→	→	Taux zéro: vente des terres et biens immobiliers
	Normalsteuersatz: alle Erzeugnisse	10 %	12,5 %	15 %	Taux normal: tous les produits

VERWENDETE ZEICHEN UND ABKÜRZUNGEN
SYMBOLS AND ABBREVIATIONS USED

Nichts	X	Nil
Weniger als die Hälfte der verwendeten Einheit	0+	Data less than half the unit used
Weniger als die Hälfte der letzten verwendeten Dezimale	0,0+	Data less than half the last decimal used
Kein Nachweis vorhanden	:	No data available
Monatsdurchschnitt	Ø	Monthly average
Unsichere oder geschätzte Angabe	*	Uncertain or estimated data
Schätzung des Eurostat	*	Estimate made by Eurostat
Neu aufgenommene oder berichtigte Angabe	r	New or revised data
Prozent	%	Percentage
Bruch in der Vergleichbarkeit	⊥	Break in the comparability
Rechnungseinheit der Europäischen Gemeinschaften = 0,888671 Gramm Feingold	Eur	Unit of account of the European Communities = 0,888671 g. of fine gold
Deutsche Mark	DM	Deutsche Mark
Französischer Franc	Ffr	French franc
Lira	LIT	Italian lire
Gulden	fl	Florin (Guilder)
Belgischer Franc	Fb	Belgian franc
Luxemburger Franc	Flx	Luxembourg franc
Pfund Sterling	£	Pound sterling
Dänische Krone	Dkr	Danish crown
US-Dollar	\$	US dollar
Million	Mio	Million
Milliarde	Mrd	Thousand million
Ursprüngliche Mitgliedsländer der Gemeinschaft, insgesamt	EUR-6	Total of the first six EC-countries
Mitgliedsländer, insgesamt	EUR-9	Total of the member countries of the EC
Statistisches Amt der Europäischen Gemeinschaften	EUROSTAT	Statistical Office of the European Communities
Europäische Gemeinschaften	EG/CE	European Communities
Internationaler Währungsfonds	IWF / FMI	International Monetary Fund

Inhaltswiedergabe
nur mit Quellennachweis gestattet

La reproduction des données est
subordonnée à l'indication de la source

Reference to this publication is
requested for reproduction of any data

La riproduzione del contenuto
è subordinata alla citazione della fonte

Het overnemen van gegevens
is toegestaan met een duidelijke
bronvermelding

SIGNES ET ABBREVIATIONS EMPLOYES

Néant
Donnée inférieure à la moitié de l'unité utilisée
Donnée inférieure à la moitié de la dernière décimale utilisée
Donnée non disponible
Moyenne mensuelle
Donnée incertaine ou estimée
Estimation de l'Eurostat
Donnée nouvelle ou révisée
Pourcentage
Rupture dans la comparabilité
Unité de compte des Communautés Européennes = 0,888671 gr. d'or fin
Deutsche Mark
Franc français
Lire italienne
Florin
Franc belge
Franc luxembourgeois
Livre sterling
Couronne danoise
Dollar US
Million
Milliard
Ensemble des six premiers pays membres des CE
Ensemble des pays membres des CE
Office Statistique des Communautés Européennes
Communautés Européennes
Fonds Monétaire International

SEGNI E ABBREVIAZIONI CONVENZIONALI

X	Il fenomeno non esiste
0+	Dato inferiore alla metà dell'unità indicata
0,0+	Dato inferiore alla metà dell'ultimo decimale indicata
:	Dato non disponibile
Ø	Media mensile
*	Dato incerto o stima
*	Stima dell'Eurostat
r	Dato nuovo o riveduto
%	Percentuale
⊥	Frattura della comparabilità
Eur	Unità di conto delle Comunità Europee = 0,888671 gr d'oro fino
DM	Marco tedesco
Ffr	Franco francese
LIT	Lira
Fl	Florino
Fb	Franco belga
Flx	Franco lussemburghese
£	Lira sterlina
Dkr	Corona danese
\$	Dollaro USA
Mio	Milione
Mrd	Miliardo
EUR-6	Insieme dei primi sei paesi membri delle Comunità Europee
EUR-9	Insieme dei paesi membri delle Comunità Europee
EUROSTAT	Istituto Statistico delle Comunità Europee
CE	Comunità Europee
FMI	Fondo Monetario Internazionale

Inhaltswiedergabe
nur mit Quellennachweis gestattet

La reproduction des données est
subordonnée à l'indication de la source

Reference to this publication is
requested for reproduction of any data

La riproduzione del contenuto
è subordinata alla citazione della fonte

Het overnemen van gegevens
is toegestaan met een duidelijke
bronvermelding

Teil / Part 1
Partie / Parte

Einzelfuttermittel / Straight feedingstuffs
Aliments simples / Mangimi semplici

A GETREIDE UND NEBENERZEUGNISSE DER MUELLEREI /
CEREALS AND BY-PRODUCTS OF THE MILLING INDUSTRY /
CEREALES ET SOUS-PRODUITS DE MEUNERIE /
CEREALI E SOTTOPRODOTTI DELLA MOLITURA.

B OELKUCHEN / CAKES / TOURTEAUX / PANELLI.

C ERZEUGNISSE TIERISCHER HERKUNFT /
PRODUCTS OF ANIMAL ORIGINE /
PRODUITS D'ORIGINE ANIMALE /
PRODOTTI DI ORIGINE ANIMALI.

D ANDERE / OTHERS / AUTRES / ALTRI.

Mischfutter / Compound feedingstuffs
Aliments composés / Mangimi composti

E RINDERMISCHFUTTER / COMPOUND CATTLE FEEDS /
COMPOSES POUR BOVINS / MISCELE PER BOVINI

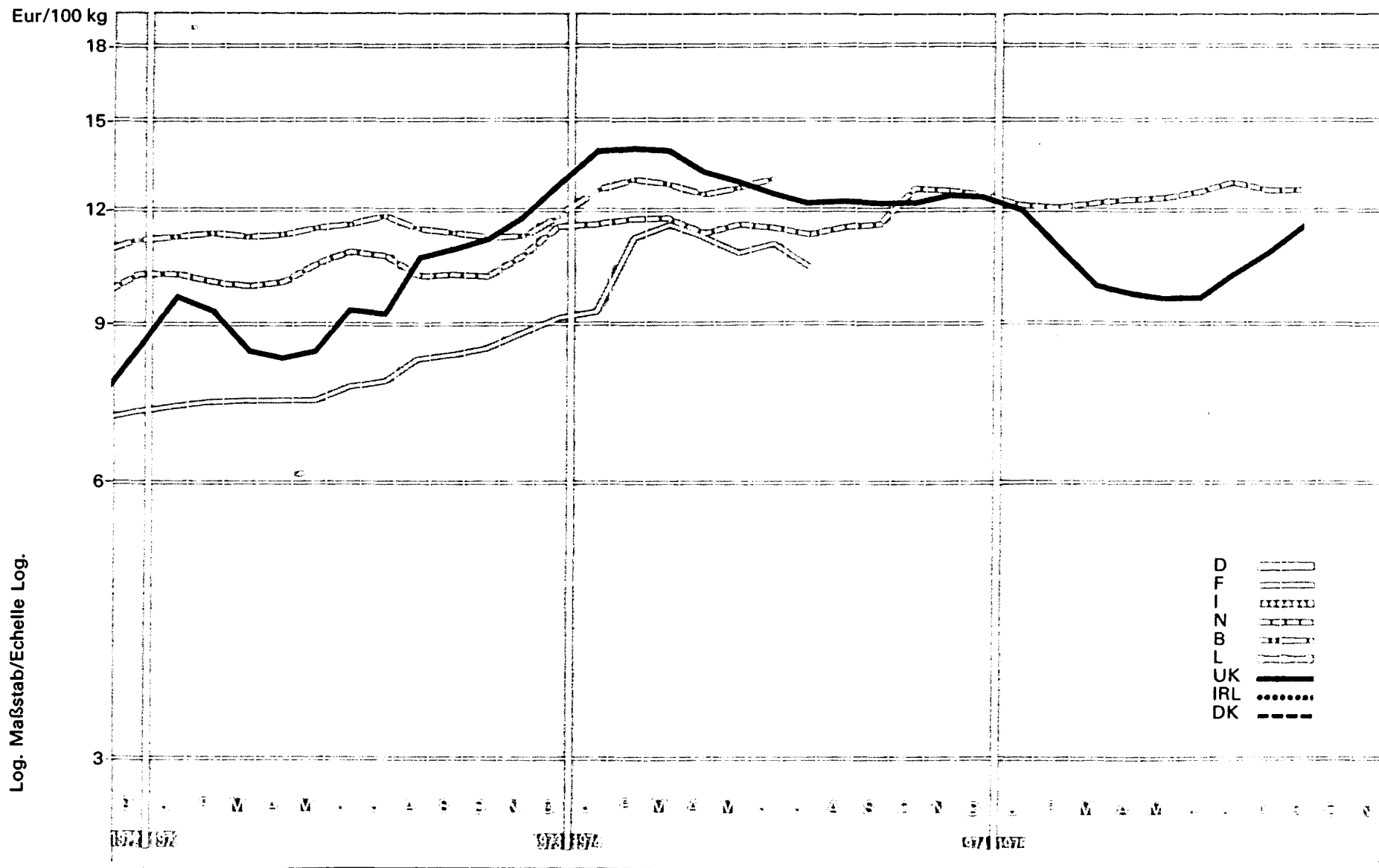
F SCHWEINEMISCHFUTTER / COMPOUND PIG FEEDS /
COMPOSES POUR PORCINS / MISCELE PER SUINI

G GEFLUEGELMISCHFUTTER / COMPOUND POULTRY FEEDS /
COMPOSES POUR VOLAILLES / MISCELE PER POLLAME

M ANDERE / OTHERS / AUTRES / ALTRI

W WELTMARKTPREISE / WORLD MARKET PRICES
PRIX MARCHES MONDIAUX / PREZZI MERCATI MONDIALI

DENATURIERTER WEIZEN / DENATURED WHEAT / BLÉ DÉNATURÉ / FRUMENTO DENATURATO



Log. Maßstab/Echelle Log.

AI. WEIZEN, DENATURIERT / DENATURED WHEAT

A1. BLE DENATURE / FRUMENTO DENATURATO

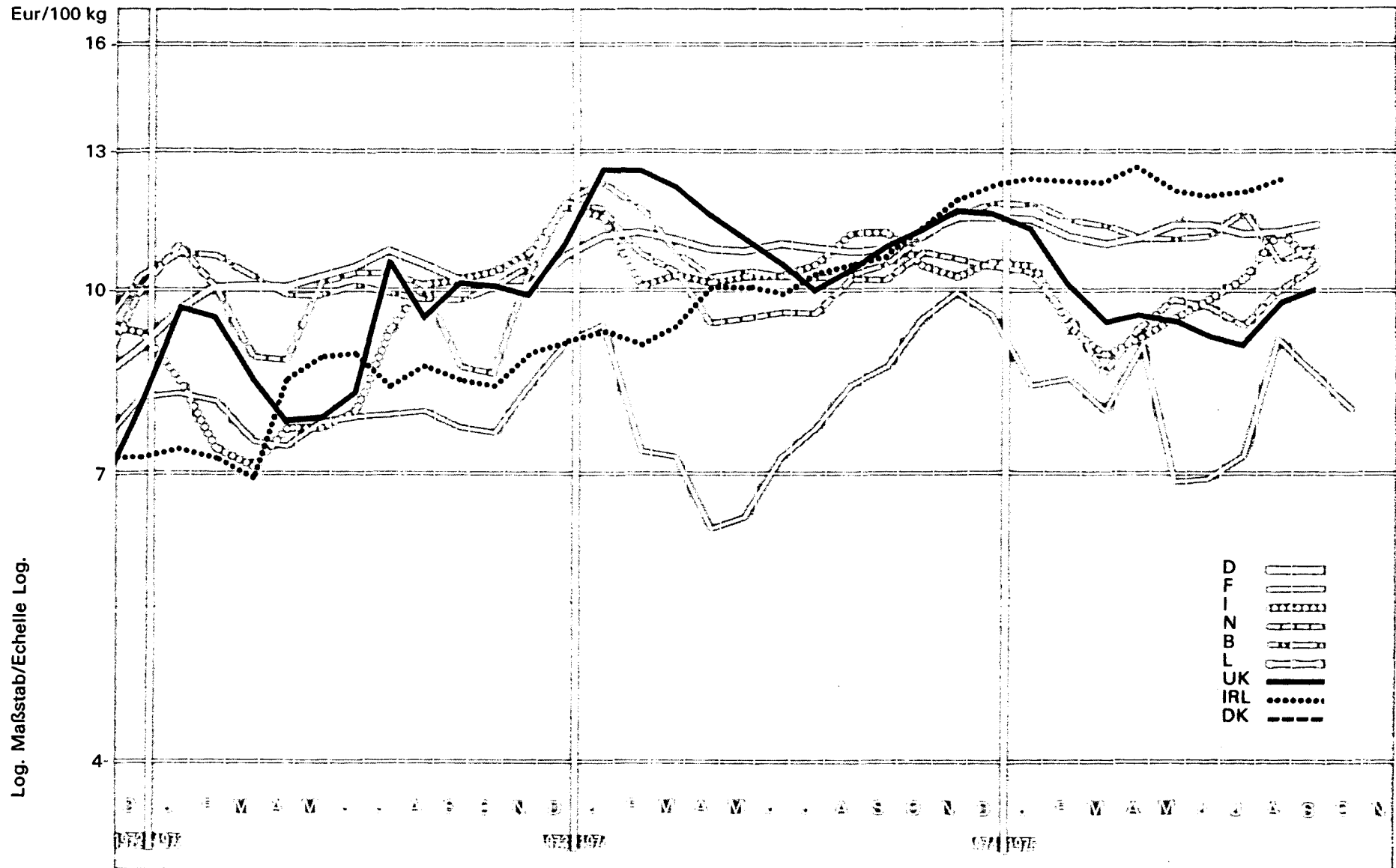
Preise je 100 kg Ware - ohne MwSt / Prix par 100 kg marchandise - hors TVA

Land und Quelle Pays et Source	1. Produktdefinition Définition du produit 2. Frachtlage und Aufmachung Point de livraison et conditionnement	Währungseinheit Unité monétaire	Handelsweg: vom Gross- oder Einzelhändler an den Landwirt Phase d'échange: du grossiste ou du détaillant à l'agriculteur															
			Ø		1974							1975						
			1973	1974	D	J	F	M	A	M	J	J	A	S	O	N		
Deutschland 01		DM																
		Eur																
	%	a																
	%	b																
France 11	1. 75 kg/hl	Ffr	44,79	65,66	:	:	:	:	:	:	:	:	:	:	:	:	:	:
	2. Départ dénatureur	Eur	8,06	10,93														
	%	a																
	%	b	+13,6	+46,6														
Italia 21		Lit																
		Eur																
	%	a																
	%	b																
Niederland 31	1. 75 kg/hl	Fl	36,60	39,90	42,10	40,90	40,50	41,00	41,60	41,80	42,60	43,90	43,00	43,00				
	2. Boordvrij/disponibel Rotterdam of binnenland	Eur	10,54	11,89	12,55	12,19	12,07	12,22	12,40	12,46	12,70	13,08	12,82	12,82				
	%	a			- 0,9	- 2,9	- 1,0	+ 1,2	+ 1,5	+ 0,5	+ 0,9	+ 3,1	- 2,1	0,0				
	%	b	+ 7,3	+ 9,0	+ 8,5	+ 3,0	+ 2,0	+ 3,5	+ 8,3	+ 7,2	+10,4	+14,6	+10,5	+ 9,7				
Belgique/ België 41	1. 70 kg/hl	Fb	559,5	624,3	:	:	:	:	:	:	:	:	:	:	:	:	:	:
	2. Franco ferme	Eur	11,50	12,83														
	%	a																
	%	b	+ 7,4	+11,6														
Luxembourg 51		Flx																
		Eur																
	%	a																
	%	b																
United Kingdom 61	1. ... kg/hl	£	5,19	6,92	7,08	7,00	6,41	5,88	5,79	5,85	6,00	6,33	6,63	6,92				
	2. Ex merchant; packaging included	Eur	10,16	12,96	12,55	12,11	11,05	10,10	9,97	9,78	9,88	10,48	11,07	11,61				
	%	a			+ 1,7	- 1,1	- 8,4	- 8,3	- 1,5	+ 1,0	+ 2,6	+ 5,5	+ 4,7	+ 4,4				
	%	b	+56,3	+33,3	+ 5,4	- 2,4	-12,7	-19,7	-18,3	-16,2	-10,7	- 3,9	- 0,7	+ 4,1				
Irland 71		£																
		Eur																
	%	a																
	%	b																
Danmark 81		Dkr																
		Eur																
	%	a																
	%	b																

% { a. Veränderung gegenüber dem Vormonat (Landeswährung)
Variation par rapport au mois précédent (Monnaie nationale)
b. Veränderung gegenüber dem gleichen Zeitraum des Vorjahres (Landeswährung)
Variation par rapport à la même période de l'année précédente (Monnaie nationale)

N. B. - Das Sonderheft S7/1973 dieser Reihe enthält eine detaillierte Darstellung der preisbestimmenden Merkmale.
- Le numéro spécial S7/1973 de la présente série contient une description détaillée des caractéristiques déterminantes des prix.

WEIZENKLEIE / WHEAT BRAN / SON DE BLÉ / CRUSCA DI FRUMENTO



A2. WEIZENKLEIE / WHEAT BRAN

A2. SON DE BLE / CRUSCA DI FRUMENTO

Preise je 100 kg Ware - ohne MwSt / Prix par 100 kg marchandise - hors TVA

Land und Quelle Pays et Source	1. Produktdefinition Définition du produit	2. Frachtlage und Aufmachung Point de livraison et conditionnement	Währungseinheit Unité monétaire	Handelsweg: vom Händler oder von der Genossenschaft an den Landwirt Phase d'échange: du commerçant ou de la coopérative à l'agriculteur													
				Ø		1974		1975									
				1973	1974	D	J	F	M	A	M	J	J	A	S	O	N
Deutschland 01	1. Rohprot. 14 - 15%	2. Ab Landhandel oder Genossenschaft; in Säcken	DM	35,92	35,95	37,48	37,16	36,28	35,46	35,98	36,98	36,98	36,54	36,64	37,08	36,98	
			Eur	10,70	11,17	11,64	11,54	11,27	11,01	11,17	11,49	11,49	11,35	11,38	11,52	11,49	
			% a			+ 0,3	- 2,8	- 2,4	- 2,3	+ 1,5	+ 2,8	0,0	- 1,2	+ 0,3	+ 1,2	- 0,3	
			% b	+20,1	+ 0,1	+ 8,1	+ 2,8	- 1,1	- 1,1	+ 1,6	+ 5,7	+ 4,3	+ 3,5	+ 4,5	+ 5,2	+ 1,5	
France 11	1. Prot. br. 16,5% Cell. br. 9 %	2. Dép. nég., sur wagon, sacs en location	Ffr	44,52	49,76	57,50	50,50	51,00	47,67	52,98	38,83	38,83	40,58	51,58	48,00	44,58	
			Eur	8,07	8,28	9,62	8,47	8,57	8,07	9,17	6,91	6,97	7,30	9,29	8,64	8,03	
			% a			- 4,2	-12,2	+ 1,0	- 6,5	+11,1	-26,7	0,0	+ 4,5	+27,1	- 6,9	- 7,1	
			% b	+28,7	+11,8	+13,5	- 6,5	+17,7	+11,3	+33,9	- 6,3	-14,3	-19,0	- 0,2	-11,7	-13,7	
Italien 21	1. Prot. greg. 14% Cell. greg. 12%	2. Franco partenza venditore	Lit	6691	7114	9198	9316	8329	7900	8078	8286	8506	8807	9482	8788	8123	
			Eur	9,16	10,72	10,61	10,57	9,40	8,90	9,26	9,51	9,87	10,29	11,19	10,44	9,55	
			% a			+ 4,2	+ 1,4	-10,6	- 5,2	+ 2,3	+ 2,6	+ 2,7	+ 3,5	+ 7,7	- 7,5	- 7,6	
			% b	+23,4	+30,4	+ 5,5	+ 8,2	+ 6,8	- 1,5	- 0,6	- 1,9	- 1,8	+ 1,1	- 1,4	- 8,2	- 8,3	
Niederland 31	1. Ruw eivit 16 % Ruwe celst. 9 % (Tarwegrintzemelen)	2. Boordvrij/disponibel Rotterdam of binnenland	Fl	34,70	34,70	35,50	35,10	32,00	29,00	31,50	32,90	32,70	31,70	33,80	35,50		
			Eur	9,99	10,74	10,58	10,46	9,54	8,64	9,39	9,81	9,75	9,45	10,07	10,58		
			% a			- 1,1	- 1,1	- 8,8	- 9,4	+ 8,6	+ 4,4	- 0,6	- 3,1	+ 6,6	+ 5,0		
			% b	+26,2	0,0	-11,5	-11,7	-11,8	-17,0	- 1,1	+ 2,3	+ 1,1	- 2,2	- 2,0	+ 3,5		
Belgique/ België 41	1. Hum. max. 16 % Mat. min. tot. max. 8,5%	2. Franco ferme	Fb	503,6	535,4	579,6	579,6	561,6	557,3	544,9	544,9	546,9	528,4	520,2	538,0	556,0	
			Eur	10,35	11,00	11,91	11,91	11,54	11,45	11,20	11,20	11,24	10,86	10,69	11,06	11,43	
			% a			+ 2,7	0,0	- 3,1	- 0,8	- 2,2	0,0	+ 0,4	- 3,4	- 1,6	+ 3,4	+ 3,3	
			% b	+19,4	+ 5,3	- 0,4	- 3,7	- 2,7	+ 5,2	+ 9,4	+ 7,2	+ 8,9	+ 5,8	+ 3,1	+ 5,0	+ 1,8	
Luxembourg 51			Fix														
			Eur														
			% a														
			% b														
United Kingdom 61	1. Cr. prot. ...% Cr. fibre ...%	2. Ex merchant, packaging included	£	4,76	6,12	6,65	6,62	5,91	5,53	5,62	5,69	5,63	5,55	5,82	6,03		
			Eur	9,37	11,46	11,79	11,45	10,19	9,50	9,67	9,52	9,28	9,19	9,72	10,12		
			% a			+ 1,5	- 0,5	-10,7	- 6,4	+ 1,6	+ 1,2	- 1,1	- 1,4	+ 4,9	+ 3,6		
			% b	+57,1	+28,6	+15,7	+ 2,2	-10,3	-13,7	- 7,9	- 5,3	- 1,7	+ 3,0	+ 3,4	+ 3,4		
Irland 71	1. Cr. prot. ...% Cr. fibre ...%	2. Ex store	£	4,70	5,60	6,96	7,18	7,20	7,22	7,34	7,32	7,34	7,34	7,48	7,52		
			Eur	8,41	10,49	12,34	12,42	12,41	12,41	12,63	12,24	12,09	12,15	12,49	12,62		
			% a			+ 4,5	+ 3,2	+ 0,3	+ 0,3	+ 1,7	- 0,3	+ 0,3	0,0	+ 1,9	+ 0,5		
			% b	+29,1	+30,2	+61,9	+50,2	+51,9	+46,2	+38,5	+35,1	+38,0	+31,5	+31,7	+31,9		
Danmark 81			Dkr														
			Eur														
			% a														
			% b														

% a. Veränderung gegenüber dem Vormonat (Landeswährung)
Variation par rapport au mois précédent (Monnaie nationale)
b. Veränderung gegenüber dem gleichen Zeitraum des Vorjahres (Landeswährung)
Variation par rapport à la même période de l'année précédente (Monnaie nationale)

N.B. - Das Sonderheft S7/1973 dieser Reihe enthält eine detaillierte Darstellung der preisbestimmenden Merkmale.
- Le numéro spécial S7/1973 de la présente série contient une description détaillée des caractéristiques déterminantes des prix.

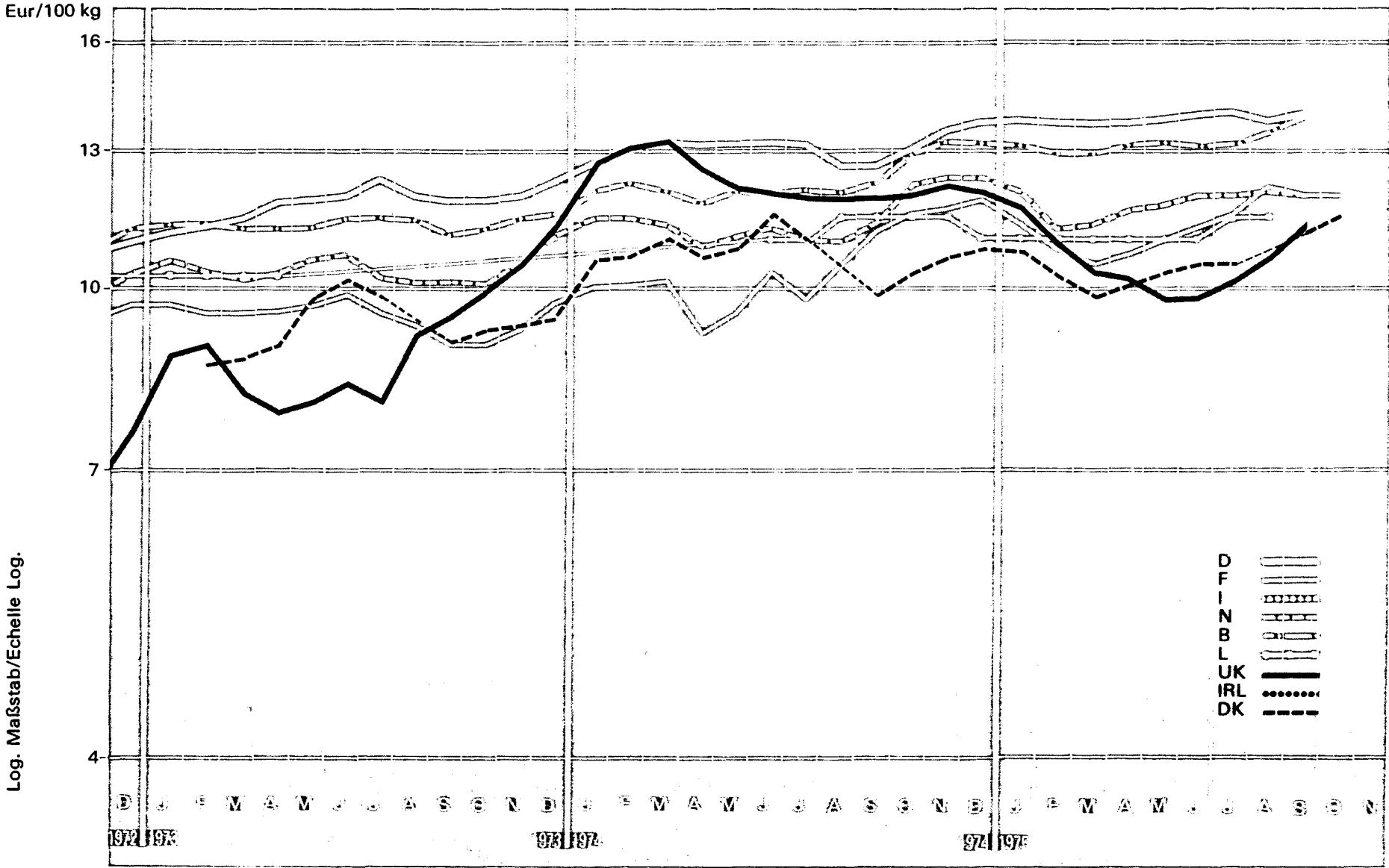
Preise je 100 kg Ware - ohne MWSt / Prix par 100 kg marchandise - hors TVA

Land und Quelle Pays et Source	1. Produktdefinition Définition du produit	2. Frachtlage und Aufmachung Point de livraison et conditionnement	Währungseinheit Unité monétaire	Handelsweg: vom Händler oder von der Genossenschaft an den Landwirt Phase d'échange: du commerçant ou de la coopérative à l'agriculteur														
				Ø		1974						1975						
				1973	1974	D	J	F	M	A	M	J	J	A	S	O	N	
Deutschland 01			DM															
			Eur															
			% a															
			% b															
France 11	1. 71 kg/hl		Ffr	53,06	61,03	67,65	69,40	63,36	62,55	62,50	62,20	61,70	61,65	70,00	68,58	67,42		
	2. Départ négoce, chargé sur moyen d'évacuation, en vrac		Eur	9,72	10,30	11,31	11,64	10,65	10,58	10,81	11,07	11,08	11,09	12,60	12,35	12,14		
			% a			- 8,5	+ 2,6	- 8,7	- 1,3	- 1,4	- 0,5	- 0,8	- 0,1	+13,5	- 2,0	- 5,6		
			% b	+ 9,9	+14,9	+19,0	+17,8	+ 6,1	+ 2,4	+ 5,3	+ 3,8	+ 5,9	+ 2,5	+10,4	+ 3,0	- 0,6		
Italia 21			Lit															
			Eur															
			% a															
			% b															
Niederland 31	1. 70 kg/hl		Fl	36,50	39,10	40,90	40,00	39,80	40,30	40,90	41,40	41,70	42,00	41,70	42,70			
	2. Boordvrij/disponibel Rotterdam of binnenland		Eur	10,51	11,65	12,19	11,92	11,86	12,01	12,19	12,34	12,43	12,52	12,43	12,73			
			% a			+ 0,2	- 2,2	- 0,5	+ 1,3	+ 1,5	+ 1,2	+ 0,7	+ 0,7	- 0,7	+ 2,4			
			% b	+ 6,7	+ 7,1	+ 8,5	+ 3,0	+ 2,3	+ 2,8	+ 7,1	+ 6,2	+ 6,2	+10,5	+10,9	+11,8			
Belgique/ België 41	1. 68 kg/hl		Fb	557,4	604,4	643,0	640,3	639,7	635,3	645,3	634,7	641,0	643,3	646,6	671,9	674,5		
	2. Franco ferme		Eur	11,46	12,42	13,21	13,16	13,15	13,06	13,26	13,04	13,17	13,22	13,29	13,81	13,86		
			% a			+ 1,6	- 0,4	- 0,1	- 0,7	+ 1,6	- 1,6	+ 1,0	+ 0,4	+ 0,5	- 0,6	+ 0,4		
			% b	+ 7,7	+ 8,4	+10,5	+ 7,1	+ 7,1	+ 3,4	+ 6,3	+ 8,9	+ 9,1	+10,4	+11,1	+ 3,9	+ 7,7		
Luxembourg 51			Fix															
			Eur															
			% a															
			% b															
United Kingdom 61			£															
			Eur															
			% a															
			% b															
Irland 71			£															
			Eur															
			% a															
			% b															
Danmark 81			Dkr															
			Eur															
			% a															
			% b															

% a. Veränderung gegenüber dem Vormonat (Landeswährung)
Variation par rapport au mois précédent (Monnaie nationale)
b. Veränderung gegenüber dem gleichen Zeitraum des Vorjahres (Landeswährung)
Variation par rapport à la même période de l'année précédente (Monnaie nationale)

N.B. - Das Sonderheft S7/1973 dieser Reihe enthält eine detaillierte Darstellung der preisbestimmenden Merkmale.
- Le numéro spécial S7/1973 de la présente série contient une description détaillée des caractéristiques déterminantes des prix.

GERSTE / BARLEY / ORGE / ORZO



Log. Maßstab/Echelle Log.

Preise je 100 kg Ware - ohne MWSt / Prix par 100 kg marchandise - hors TVA

Land und Quelle Pays et Source	1. Produktdefinition Définition du produit	2. Frachtlage und Aufmachung Point de livraison et conditionnement	Währungseinheit Unité monétaire	Handelsweg: vom Händler oder von der Genossenschaft an den Landwirt Phase d'échange: du commerçant ou de la coopérative à l'agriculteur												
				Ø		1974		1975								
				1973 "	1974	D	J	F	M	A	M	J	J	A	S	O
Deutschland 01	1. 60-66 kg/hl 2. Ab Landhandel oder Genossenschaft; in Säcken	DM	39,60	42,24	44,24	44,56	44,32	44,12	44,52	44,88	45,26	45,38	44,70	45,34	45,66	
		Eur	11,00	13,17	13,74	13,84	13,76	13,70	13,83	13,94	14,06	14,09	13,88	14,08	14,18	
		a			+ 1,5	+ 0,7	- 0,5	- 0,5	+ 0,9	+ 0,8	+ 0,8	+ 0,3	- 1,5	+ 1,4	+ 0,7	
		b	+ 3,0	+ 6,7	+10,9	+ 8,5	+ 5,7	+ 3,5	+ 5,1	+ 6,0	+ 5,9	+ 6,8	+ 9,5	+11,8	+ 8,4	
France 11	1. 67 kg/hl 2. Départ organisme stockeur; chargé sur moyen d'évacua- tion, en vrac	Ffr	53,18	53,41	71,61	68,00	64,79	62,61	62,86	62,89	63,87	64,68	68,22	67,53	67,60	
		Eur	9,57	10,55	11,97	11,41	10,89	10,59	10,88	11,19	11,47	11,63	12,28	12,16	12,17	
		a			+ 1,1	- 5,0	- 4,7	- 3,4	+ 0,4	0,0	+ 1,6	+ 1,3	+ 5,5	- 1,0	+ 0,1	
		b	0,0	+19,2	+32,3	+19,4	+ 9,4	+ 4,5	+11,1	+ 3,5	- 1,5	+ 7,8	+ 6,2	+ 1,5	- 2,7	
Italien 21		Lit														
		Eur														
		a														
		b														
Niederland 31	1. 65 kg/hl 2. Boordvrij/disponi- bel Rotterdam of binnenland	Fl	36,70	38,70	41,70	40,60	38,20	38,30	39,30	39,90	40,90	40,90	41,00	40,90		
		Eur	10,45	11,53	12,43	12,10	11,39	11,42	11,71	11,89	12,19	12,19	12,22	12,19		
		a			0,0	- 2,6	- 5,9	+ 0,3	+ 2,6	+ 1,5	+ 2,5	0,0	+ 0,2	- 0,2		
		b	+ 2,3	+ 6,6	+ 7,8	+ 5,0	- 1,2	+ 0,1	+ 6,9	+ 6,7	+ 7,5	+10,8	+10,8	+ 6,5		
Belgien/ België 41	1. 59 kg/hl 2. Franco ferme	Fb	55,0	603,1	641,9	639,7	631,9	629,8	639,4	642,9	638,8	643,6	658,2	676,7	673,4	
		Eur	11,47	12,20	13,19	13,15	12,99	12,94	13,14	13,21	13,13	13,23	13,53	13,91	13,84	
		a			0,0	- 0,3	- 1,2	- 0,3	+ 1,5	+ 0,5	- 0,6	+ 0,8	+ 2,3	+ 2,8	- 0,5	
		b	+ 4,3	+ 9,5	+13,6	+ 8,3	+ 5,0	+ 6,4	+10,5	+ 9,0	+ 8,7	+ 8,9	+11,8	+12,9	+ 6,8	
Luxembourg 51	1. ... kg/hl 2. Départ négoce	Flx	521,4	540,7	542,9	542,9	542,9	538,0	538,0	538,0	566,7	566,7	566,7	581,0	581,0	581,0
		Eur	10,77	11,20	11,16	11,16	11,16	11,06	11,06	11,06	11,65	11,65	11,65	11,94	11,94	11,94
		a			- 1,7	0,0	0,0	- 0,9	0,0	0,0	+ 5,3	0,0	0,0	+ 2,5	0,0	0,0
		b	- 0,5	+ 5,3	- 3,4	0,0	0,0	- 0,9	- 0,9	- 0,9	+ 4,4	+ 4,4	+ 0,9	+ 3,4	+ 3,4	+ 3,4
United Kingdom 61	1. ... kg/hl 2. Ex merchant; packaging included	£	4,60	6,67	6,93	6,86	6,38	6,05	5,98	5,96	6,00	6,21	6,52	6,87		
		Eur	9,19	12,47	12,29	11,87	11,00	10,40	10,29	9,97	9,88	10,28	10,88	11,53		
		a			+ 1,3	- 0,9	- 7,0	- 5,2	- 1,2	- 0,3	+ 0,7	+ 3,5	+ 5,0	+ 5,4		
		b	+52,0	+41,4	-16,3	+ 5,1	- 7,1	-12,7	-10,2	- 9,7	- 7,7	- 3,1	+ 1,2	+ 8,0		
Irland 71		£														
		Eur														
		a														
		b														
Dänemark 81	1. 67 kg/hl. højest 16% vand 2. franko leveret - i store vognlad- ninger (mindst 20t.)	Dkr	71,77	92,01	83,05	82,40	78,59	75,42	77,43	79,36	80,33	81,00	86,00	89,13		
		Eur	9,41	10,97	10,96	10,87	10,37	9,95	10,22	10,47	10,60	10,69	11,35	11,76		
		a			+ 2,4	- 0,8	- 4,6	- 4,0	+ 2,7	+ 2,5	+ 1,2	+ 0,8	X	+ 3,6		
		b	X	+14,0	+14,7	+ 2,6	- 3,5	-10,4	- 4,5	- 4,6	- 9,5	- 4,3	+14,7	+12,2		

% { a. Veränderung gegenüber dem Vormonat (Landeswährung)
Variation par rapport au mois précédent (Monnaie nationale)
b. Veränderung gegenüber dem gleichen Zeitraum des Vorjahres (Landeswährung)
Variation par rapport à la même période de l'année précédente (Monnaie nationale)

N.B. - Das Sonderheft S7/1973 dieser Reihe enthält eine detaillierte Darstellung der preisbestimmenden Merkmale.

- Le numéro spécial S7/1973 de la présente série contient une description détaillée des caractéristiques déterminantes des prix.

A5. GERSTE GEMAHLEN / GROUND BARLEY

A5. ORGE MOULU / FARINA D'ORZO

Preise je 100 kg Ware • ohne MwSt / Prix par 100 kg marchandise - hors TVA

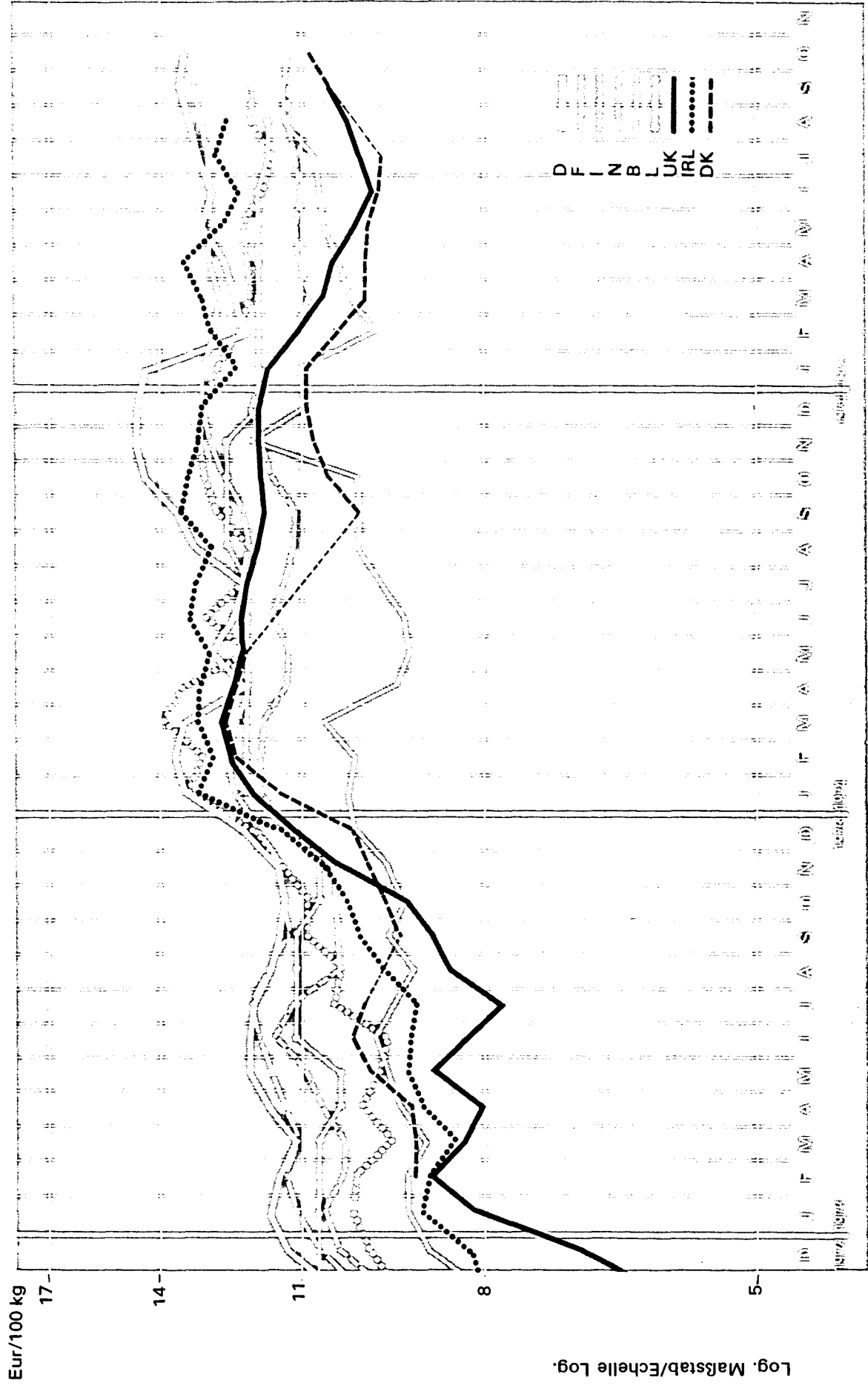
Land und Quelle Pays et Source	1. Produktdefinition Définition du produit 2. Frachtlage und Aufmachung Point de livraison et conditionnement	Währungseinheit Unité monétaire	Handelsweg: Phase d'échange: Vom Händler oder von der Genossenschaft an den Landwirt Du commerçant ou de la coopérative à l'agriculteur														
			Ø		1974		1975										
			1973	1974	D	J	F	M	A	M	J	J	A	S	O	N	
Deutschland 01		DM															
		Eur															
	%	a															
	b																
France 11		Ffr															
		Eur															
	%	a															
	b																
Italia 21		Lit															
		Eur															
	%	a															
	b																
Niederland 31	1. Ruwe celst. 8,2%	Fl	41,00	44,40	47,10	47,00	46,10	45,70	45,80	46,00	46,40	46,80	47,00	47,20			
	2. Franco boerderij; minder als 1t, in fust.	Eur	12,02	12,22	14,04	14,01	13,74	13,62	13,65	13,71	13,83	13,95	14,01	14,07			
	%	a			+ 1,5	+ 0,2	- 1,9	- 0,9	+ 0,2	+ 8,0	+ 0,9	+ 0,9	+ 0,4	+ 0,4			
	b	+ 5,2	+ 6,2	+10,8	+ 7,6	+ 4,3	+ 3,9	+ 5,3	+ 0,4	+ 6,2	+ 7,1	+ 8,0	+ 7,3				
Belgique/ België 41	1. Cell.br. max. 8%	Fb	589,6	642,2	687,9	686,0	674,2	676,9	683,1	681,9	681,3	690,1	703,0	717,9	718,2		
	2. Franco ferme	Eur	12,12	12,22	14,14	14,10	13,86	13,91	14,04	14,01	14,00	14,18	14,45	14,75	14,76		
	%	a			+ 0,7	- 0,3	- 1,7	+ 0,4	+ 0,9	- 0,2	- 0,1	+ 1,3	+ 1,9	+ 2,1	0,0		
	b	+ 4,6	+ 0,1	+13,5	+ 9,4	+ 5,7	+ 6,7	+10,1	+ 8,6	+ 8,5	+ 8,8	+11,8	+12,3	+ 7,2			
Luxembourg 51		Fix															
		Eur															
	%	a															
	b																
United Kingdom 61	1. Cr. fibre ...%	£	4,04	6,02	7,09	7,15	6,70	6,36	6,30	6,26	6,32	6,52	6,83	7,18			
	2. Ex merchant, packaging included	Eur	9,67	12,96	12,57	12,37	11,55	10,93	10,84	10,47	10,41	10,79	11,40	12,05			
	%	a			- 0,3	+ 0,8	- 6,3	- 5,1	- 0,9	- 0,6	+ 1,0	+ 3,2	+ 4,8	+ 5,1			
	b	+50,2	+40,1	+12,9	+ 4,1	- 6,8	-11,8	- 8,7	- 8,6	- 7,1	- 3,0	+ 1,5	+ 7,2				
Irland 71	1. Cr. fibre ...%	£	5,24	7,16	7,52	7,14	7,18	7,10	7,20	7,24	7,20	7,46	7,66	7,82			
	2. Ex store	Eur	10,25	12,41	13,33	12,35	12,38	12,20	12,39	12,11	11,86	12,35	12,79	13,12			
	%	a			+ 0,8	- 5,1	+ 0,6	- 1,1	+ 1,4	+ 0,6	- 0,6	+ 3,6	+ 2,7	+ 0,1			
	b	+33,0	+26,6	+15,7	+ 0,6	- 0,3	- 1,9	+ 1,1	+ 3,4	+ 2,9	+ 7,5	+11,3	+10,8				
Danmark 81		Dkr															
		Eur															
	%	a															
	b																

% { a. Veränderung gegenüber dem Vormonat (Landeswährung)
Variation par rapport au mois précédent (Monnaie nationale)
b. Veränderung gegenüber dem gleichen Zeitraum des Vorjahres (Landeswährung)
Variation par rapport à la même période de l'année précédente (Monnaie nationale)

N.B. - Das Sonderheft S7/1973 dieser Reihe enthält eine detaillierte Darstellung der preisbestimmenden Merkmale.

- Le numéro spécial S7/1973 de la présente série contient une description détaillée des caractéristiques déterminantes des prix.

HAFER / OATS / AVOINE / AVENA



Log. Maßstab/Echelle Log.

Eur/100 kg

A6. HAFER / OATS

A6. AVOINE / AVENA

Preise je 100 kg Ware - ohne MwSt / Prix par 100 kg marchandise - hors TVA

Land und Quelle Pays et Source	1. Produktdefinition Définition du produit	2. Frachtlage und Aufmachung Point de livraison et conditionnement	Währungseinheit Unité monétaire	Handelsweg: Vom Händler an den Landwirt Phase d'échange: Du commerçant à l'agriculteur												
				Ø		1974 1975										
				1973	1974	D	J	F	M	A	M	J	J	A	S	O
Deutschland 01	1. ... kg/hl.	DM	38,85	43,16	47,15	46,26	39,25	40,18	40,75	41,96	41,52	42,24	42,85	43,46	43,28	
		Eur	11,67	13,40	14,64	14,37	12,19	12,48	12,66	13,03	12,90	13,12	13,31	13,50	13,44	
	2. Parität Dortmund, lose.	% a			- 0,3	- 1,9	-15,2	+ 2,4	+ 1,4	+ 3,0	- 1,0	+ 1,7	+ 1,4	+ 1,4	- 0,4	
		% b	+ 9,2	+11,1	+19,7	+ 6,4	-11,1	- 6,9	+ 4,6	+ 1,8	+ 4,2	+ 7,3	- 0,1	- 1,5	- 6,7	
France 11	1. ... kg/hl.	Ffr	52,19	61,38	65,47	65,85	58,16	59,78	59,77	59,84	59,81	59,84	63,12	63,19	62,42	
		Eur	9,40	10,21	10,95	11,05	9,77	10,12	10,34	10,65	10,74	10,76	11,36	11,38	11,24	
	2. Départ négoce; sur moyen d'évacuation; en vrac	% a			-10,0	+ 0,6	-11,7	+ 2,8	0,0	+ 0,1	+ 1,5	+ 0,1	+ 5,5	+ 0,1	- 1,2	
		% b	+19,4	+17,6	+16,7	+12,8	- 1,6	- 5,3	+ 4,3	+ 3,4	+ 2,9	+ 1,5	+ 2,6	+ 2,9	- 0,1	
Italien 21	1. 42/56 kg/hl.	Lit	7608	10598	11350	11308	10880	10680	10525	10553	10233	9908	10198	10140	10176	
		Eur	10,44	13,04	13,09	12,84	12,28	12,03	12,07	12,12	11,87	11,57	12,04	12,04	11,96	
	2. Franco partenza venditore	% a			+ 0,3	- 0,4	- 3,8	- 1,8	- 1,5	+ 0,3	- 3,0	- 3,2	+ 2,9	- 1,2	+ 0,4	
		% b	+30,2	+39,3	+29,1	+14,5	+ 6,5	- 1,8	- 2,5	+ 6,1	- 5,2	- 1,5	+ 3,4	- 0,1	- 7,2	
Niederland 31	1. 50 kg/hl.	Fl	37,20	38,80	40,30	39,70	37,50	36,70	37,10	37,40	37,10	37,40	38,20	37,80		
		Eur	10,71	11,56	12,01	11,83	11,18	10,94	11,06	11,15	11,06	11,15	11,39	11,27		
	2. Boordvrij / beschikbaar Rotterdam of binnenland	% a			+ 1,0	- 1,5	- 5,5	- 2,1	+ 1,1	+ 0,8	- 0,8	+ 0,8	+ 2,1	- 1,0		
		% b	+10,7	+ 4,3	+ 6,6	+ 0,1	- 5,2	- 6,7	- 1,9	- 0,8	- 4,3	- 1,8	+ 1,9	+ 0,8		
Belgien/ België 41	1. 48 kg/hl.	Fb	559,2	604,1	635,2	637,1	626,9	622,0	628,1	630,8	631,1	631,4	638,1	644,0	647,1	
		Eur	11,49	12,42	13,05	13,09	12,88	12,78	12,91	12,96	12,97	12,98	13,11	13,24	13,30	
	2. Franco ferme	% a			+ 0,9	+ 6,0	- 1,6	- 0,8	+ 1,0	+ 0,4	0,0	0,0	+ 1,1	+ 0,9	+ 0,5	
		% b	+15,5	+ 8,0	+10,5	+12,1	+ 2,8	+ 3,6	+ 7,0	+ 6,1	+ 6,4	+ 5,8	+ 8,1	+ 8,2	+ 4,9	
Luxembourg 51	1. ... kg/hl.	Flx	529,4	596,0	581,0	581,0	581,0	538,0	538,0	538,0	566,7	566,7	566,7	585,7	585,7	585,7
		Eur	10,88	12,25	11,94	11,94	11,94	11,06	11,06	11,06	11,65	11,65	11,65	12,04	12,04	12,04
	2. Départ négoce.	% a			- 4,7	0,0	0,0	- 7,4	0,0	0,0	+ 5,3	0,0	0,0	+ 3,4	0,0	0,0
		% b	+ 1,1	+12,6	+ 5,2	- 1,6	- 1,6	- 8,9	- 8,9	- 8,9	- 4,0	- 4,0	- 7,0	- 3,9	- 3,9	- 3,9
United Kingdom 61	1. ... kg/hl.	£	4,52	6,47	6,76	6,79	6,46	6,23	6,15	6,05	6,00	6,06	6,12	6,33		
		Eur	8,85	12,12	11,99	11,75	11,14	10,70	10,59	10,12	9,88	10,03	10,22	10,62		
	2. Ex merchant; packaging included.	% a			+ 2,9	+ 0,4	- 4,9	- 3,6	- 1,3	- 1,6	- 0,8	+ 1,0	+ 1,0	+ 3,4		
		% b	+69,3	+43,1	+16,4	+10,0	- 0,9	- 6,2	- 5,7	- 7,6	- 8,3	- 7,0	- 3,9	+ 2,1		
Irland 71	1. ... kg/hl. Moist. cont. 14-16%	£	4,90	7,04	7,40	7,18	7,52	7,62	7,86	7,60	7,52	7,74	7,54	7,36		
		Eur	9,59	13,18	13,12	12,42	12,97	13,09	13,53	12,71	12,39	12,81	12,59	12,35		
	2. Ex store.	% a			+ 1,4	- 3,0	+ 4,7	+ 1,3	+ 3,1	- 3,3	- 1,1	+ 2,9	- 2,6	- 2,4		
		% b	+33,9	+43,7	+24,2	+ 5,9	+12,6	+10,4	+13,3	+ 9,2	+ 4,7	+ 8,4	+ 9,0	+ 2,5		
Dänmark 81	1. 50 kg/hl. højst 16% vand	Dkr	72,82	87,17	83,31	83,11	79,34	75,00	75,00	74,92	73,31	73,00	:	80,00	82,59	
		Eur	9,61	11,50	10,99	10,97	10,47	9,90	9,90	9,89	9,67	9,63		10,56	10,90	
	2. franko leveret - i store vognladninger (mindst 20t.)	% a			+ 1,9	- 0,2	- 4,6	- 5,5	0,0	- 0,1	- 2,1	- 0,4		X	+ 3,2	
		% b	X	+19,7	+ 7,9	- 4,7	-15,8	-22,2	-19,7	-18,6	X	X		+ 5,3	+ 3,0	

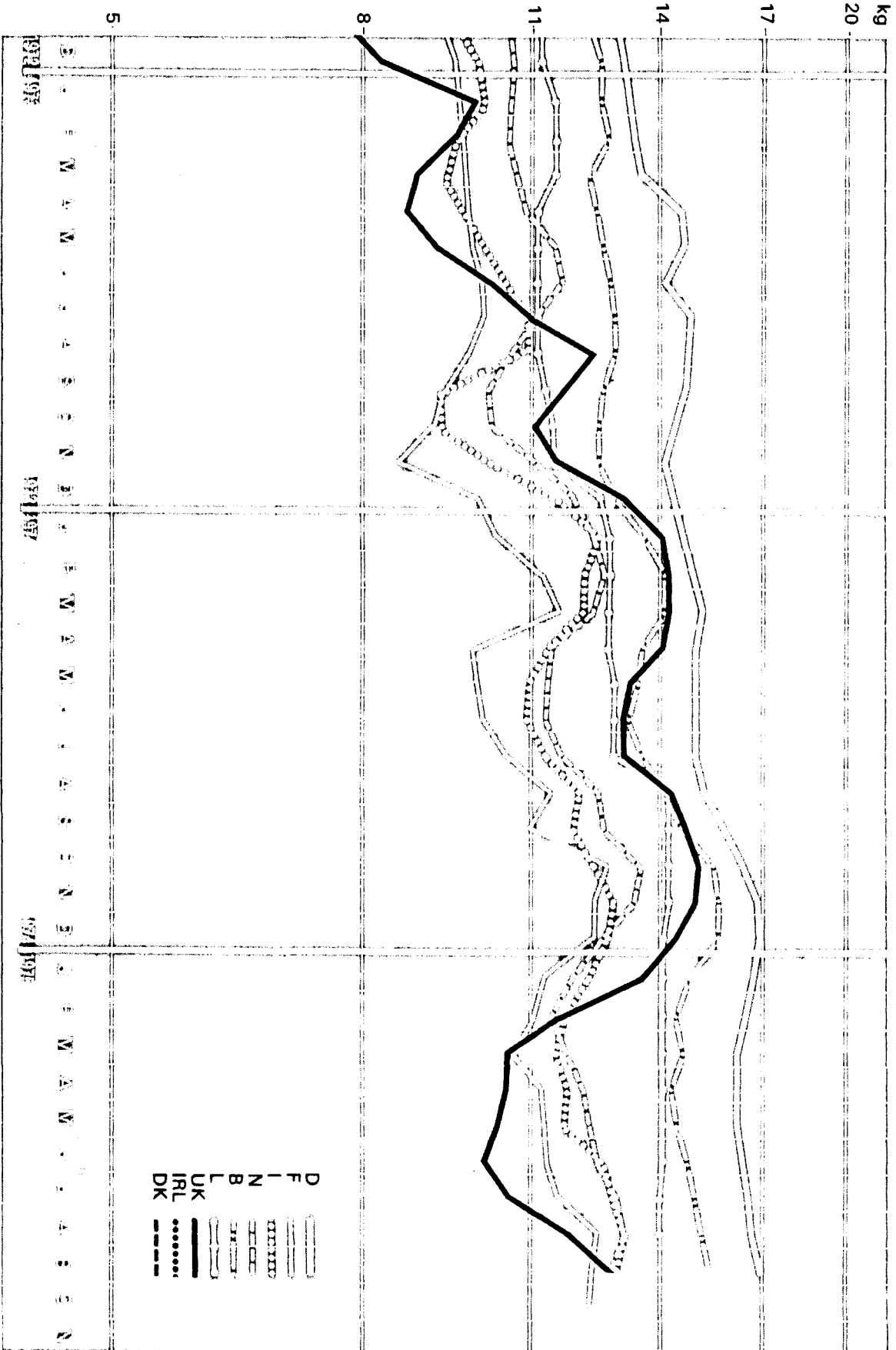
% { a. Veränderung gegenüber dem Vormonat (Landeswährung)
Variation par rapport au mois précédent (Monnaie nationale)
b. Veränderung gegenüber dem gleichen Zeitraum des Vorjahres (Landeswährung)
Variation par rapport à la même période de l'année précédente (Monnaie nationale)

N. B. - Das Sonderheft S7/1973 dieser Reihe enthält eine detaillierte Darstellung der preisbestimmenden Merkmale.

- Le numéro spécial S7/1973 de la présente série contient une description détaillée des caractéristiques déterminantes des prix.

MAIS / MAIZE / MAIS / GRANOTURCO

Eur/100 kg



Log. Maßstab/Echelle Log.

Preise je 100 kg Ware - ohne MWSt / Prix par 100 kg marchandise - hors TVA

Land und Quelle Pays et Source	1. Produktdefinition Définition du produit	2. Frachtlage und Aufmachung Point de livraison et conditionnement	Währungseinheit Unité monétaire	Handelsweg: Phase d'échange: Vom Händler an den Landwirt Du commerçant à l'agriculteur												
				Ø		1974		1975		1976		1977		1978		
				1973	1974	D	J	F	M	A	M	J	J	A	S	O
Deutschland 01	1. ... kg/hl. 2. Parität Dortmund, lose.	DM	47,02	50,06	54,62	54,00	53,26	52,52	52,56	52,54	52,92	53,46	53,96	54,72	54,76	
		Eur	14,13	15,55	16,96	16,77	16,54	16,31	16,32	16,32	16,44	16,60	16,76	16,99	17,01	
		% a			+ 0,3	+ 1,1	- 1,4	- 1,4	+ 0,1	0,0	+ 0,7	+ 1,0	+ 0,9	+ 1,4	+ 0,1	
		% b	+ 6,2	+ 6,5	+18,0	+14,1	+12,5	+ 7,0	+ 8,8	+ 8,7	+ 9,6	+10,4	+ 9,1	+ 6,7	+ 3,4	
France 11	1. ... kg/hl. 2. Départ organisme stockeur; en vrac	Ffr	54,30	67,56	74,29	67,35	65,70	63,46	64,81	63,13	62,70	64,99	69,05	68,53	68,09	
		Eur	9,78	11,24	12,42	11,30	11,04	10,74	11,21	11,23	11,26	11,69	12,43	12,34	12,26	
		% a			- 0,8	+ 9,3	- 2,4	- 3,4	+ 2,1	- 2,6	- 0,7	+ 3,7	+ 6,2	- 0,8	- 0,6	
		% b	+ 4,9	+24,4	+33,7	+13,8	- 0,7	- 6,7	+ 6,3	+ 0,3	- 1,7	+ 1,1	- 1,0	- 2,9	-10,2	
Italia 21	1. ... kg/hl. 2. Franco partenza Milano; per vagone o autocarro completo; senza imballaggio.	Lit	7438	9730	11075	10650	10506	10250	10315	10275	10738	11005	11175	10866		
		Eur	10,20	11,97	12,77	12,32	11,86	11,54	11,83	11,80	12,59	12,86	13,19	12,91		
		% a			- 0,4	- 2,0	- 5,2	- 2,4	+ 0,6	- 0,4	+ 4,5	+ 2,5	+ 1,5	- 2,6		
		% b	+21,9	+30,8	+29,8	+18,0	+11,3	+ 8,0	+15,1	+14,6	+18,5	+17,9	+12,9	+11,8		
Niederland 31	1. 70 kg/hl. 2. Boordvrij/disponibel Rotterdam	Fl	38,00	41,40	42,50	40,10	38,30	39,50	40,80	41,10	41,80	43,50	44,00	43,20		
		Eur	10,94	12,34	12,67	11,95	11,42	11,77	12,16	12,25	12,46	12,97	13,11	12,88		
		% a			- 5,6	- 5,6	- 4,5	+ 3,1	+ 3,3	+ 0,7	+ 1,7	+ 4,1	+ 1,1	- 1,8		
		% b	+ 4,1	+ 8,0	+ 6,5	- 3,6	- 9,8	- 4,5	+ 6,4	+ 8,2	+10,1	+10,5	+ 4,5	+ 2,1		
Belgique/ België 41	1. ... kg/hl. 2. Franco ferme.	Fb	616,2	698,6	767,8	728,0	702,9	712,1	690,7	701,3	719,0	726,0	736,3	746,9	758,1	
		Eur	12,66	14,26	15,78	14,96	14,45	14,64	14,20	14,41	14,78	14,92	15,13	15,35	15,58	
		% a			- 0,2	- 5,2	- 3,4	+ 1,3	- 3,0	+ 1,5	+ 2,5	+ 1,0	+ 1,4	+ 1,4	+ 1,5	
		% b	+ 7,7	+13,4	+22,2	+ 9,1	+ 2,0	+ 3,4	+ 4,2	+ 6,5	+10,9	+ 9,2	+ 6,5	+ 5,1	- 0,8	
Luxembourg 51	1. ... kg/hl. 2. Départ négoce.	Flx	577,2	652,4	685,7	685,7	628,6	652,4	652,4	652,4	681,0	681,0	681,0	695,2	695,2	695,2
		Eur	11,86	13,41	14,09	14,09	12,92	13,41	13,41	13,41	14,00	14,00	14,00	14,29	14,29	14,29
		% a			- 1,4	0,0	- 8,3	+ 3,8	0,0	0,0	+ 4,4	0,0	0,0	+ 2,1	0,0	0,0
		% b	+ 6,5	+13,0	+12,0	+10,8	+ 1,5	+ 5,4	+ 5,4	+ 3,8	+ 8,3	+ 8,3	- 2,0	0,0	0,0	0,0
United Kingdom 61	1. ... kg/hl. 2. Ex merchant; packaging included.	£	5,49	7,60	8,17	7,90	6,79	6,19	6,17	6,19	6,18	6,44	7,08	7,63		
		Eur	10,74	14,23	14,49	13,67	11,71	10,64	10,62	10,35	10,18	10,66	11,82	12,80		
		% a			- 1,8	+ 3,3	-14,1	- 8,8	- 0,3	+ 0,3	- 0,2	+ 4,2	+ 9,9	+ 7,8		
		% b	+52,5	+38,4	+18,9	+ 9,3	- 8,9	-19,7	-16,8	-13,9	-10,3	- 8,8	- 8,3	- 2,7		
Irland 71		£														
		Eur														
		% a														
		% b														
Danmark 81		Dkr														
		Eur														
		% a														
		% b														

% { a. Veränderung gegenüber dem Vormonat (Landeswährung)
Variation par rapport au mois précédent (Monnaie nationale)
b. Veränderung gegenüber dem gleichen Zeitraum des Vorjahres (Landeswährung)
Variation par rapport à la même période de l'année précédente (Monnaie nationale)

N.B. - Das Sonderheft S7/1973 dieser Reihe enthält eine detaillierte Darstellung der preisbestimmenden Merkmale.

- Le numéro spécial S7/1973 de la présente série contient une description détaillée des caractéristiques déterminantes des prix.

A8. MAIS, GEMAHLEN /GROUND MAIZE

A8. MAIS MOULU / FARINA DI GRANOTURCO

Preise je 100 kg Ware - ohne MWSt / Prix par 100 kg marchandise - hors TVA

Land und Quelle Pays et Source	1. Produktdefinition Définition du produit	2. Frachtlage und Aufmachung Point de livraison et conditionnement	Währungseinheit Unité monétaire	Handelsweg: Phase d'échange: Vom Händler oder von der Genossenschaft an den Landwirt Du commerçant ou de la coopérative à l'agriculteur																
				Ø		1974						1975								
				1973	1974	D	J	F	M	A	M	J	J	A	S	O	N			
Deutschland 01			DM																	
			Eur																	
			% a																	
			% b																	
France 11			Ffr																	
			Eur																	
			% a																	
			% b																	
Italien 21	1. Cell. greg. 4% 2. Franco partenza venditore		Lit	8502	11572	13319	13062	12745	12488	12444	12463	12743	12866	12994	13035	12961				
			Eur	11,66	14,23	15,36	14,83	14,38	14,06	14,27	14,31	14,78	15,03	15,34	15,48	15,23				
			% a			- 0,4	- 1,9	- 2,4	- 2,0	- 0,4	+ 0,2	+ 2,2	+ 1,0	+ 1,0	+ 0,3	- 0,6				
			% b	+21,2	+26,1	+38,7	+22,5	+15,9	+ 7,1	+15,9	+16,5	+18,2	+17,8	+13,5	+13,5	+ 1,3				
Niederland 31	1. Ruwe celst. 2% 2. Franco boerderij minder als 1t, in fust.		Fl	47,60	47,20	50,70	48,30	46,80	46,60	47,00	47,40	47,70	48,60	49,10	49,10					
			Eur	12,55	14,10	15,11	14,40	13,95	13,89	14,01	14,13	14,22	14,49	14,63	14,63					
			% a			- 0,8	- 4,7	- 3,1	- 0,4	+ 0,9	+ 0,9	+ 0,6	+ 1,9	+ 1,0	0,0					
			% b	+ 6,1	+ 8,5	+14,4	+ 5,0	- 0,2	- 1,9	+ 2,4	+ 4,9	+ 7,2	+ 8,2	+ 4,7	+ 2,7					
Belgien/ België 41	1. Cellulose brute: max. 4,5% 2. Franco ferme.		Fb	747,7	729,9	785,3	756,1	725,3	746,9	733,7	742,0	769,0	783,3	786,4	789,0	795,6				
			Eur	13,31	15,00	16,14	15,54	14,91	15,35	15,08	15,25	15,80	16,10	16,16	16,22	16,35				
			% a			- 3,1	- 3,7	- 4,1	+ 3,0	- 1,8	+ 1,1	+ 3,6	+ 1,9	+ 0,4	+ 0,3	+ 0,8				
			% b	+ 7,9	+12,7	+19,5	+ 8,9	+ 1,8	+ 2,7	+ 5,3	+ 7,5	+12,3	+12,9	+ 8,1	+ 6,7	- 0,2				
Luxembourg 51			Fix																	
			Eur																	
			% a																	
			% b																	
United Kingdom 61	1. Cr. fibre ... 2. Ex merchant packaging included		£	5,63	7,96	8,44	8,10	7,36	6,82	6,71	6,51	6,38	6,63	7,16	7,54					
			Eur	11,02	14,72	14,96	14,01	12,69	11,72	11,55	10,89	10,51	10,98	11,95	12,65					
			% a			- 2,1	- 4,0	- 9,1	- 7,3	- 1,6	- 3,0	- 2,0	+ 3,9	+ 8,0	+ 5,3					
			% b	+49,5	+39,6	+19,4	+ 8,0	- 5,2	-15,4	-10,9	-11,5	-12,7	-10,2	- 8,7	- 6,5					
Irland 71	1. Cr. fibre ... 2. Ex store		£	5,67	8,16	9,14	8,58	8,18	7,62	7,70	7,64	7,66	7,88	8,06	8,44					
			Eur	11,00	15,29	16,21	14,84	14,10	13,09	13,25	12,78	12,62	13,05	13,46	14,16					
			% a			+ 1,6	- 6,1	- 4,7	- 6,8	+ 1,0	- 0,8	+ 0,3	+ 2,9	+ 2,3	+ 4,7					
			% b	+29,2	+45,2	+28,0	+12,6	+ 4,1	- 4,0	- 4,7	- 2,8	- 0,5	+ 1,5	+ 0,2	+ 3,4					
Danmark 81			Dkr																	
			Eur																	
			% a																	
			% b																	

% a. Veränderung gegenüber dem Vormonat (Landeswährung)
Variation par rapport au mois précédent (Monnaie nationale)
b. Veränderung gegenüber dem gleichen Zeitraum des Vorjahres (Landeswährung)
Variation par rapport à la même période de l'année précédente (Monnaie nationale)

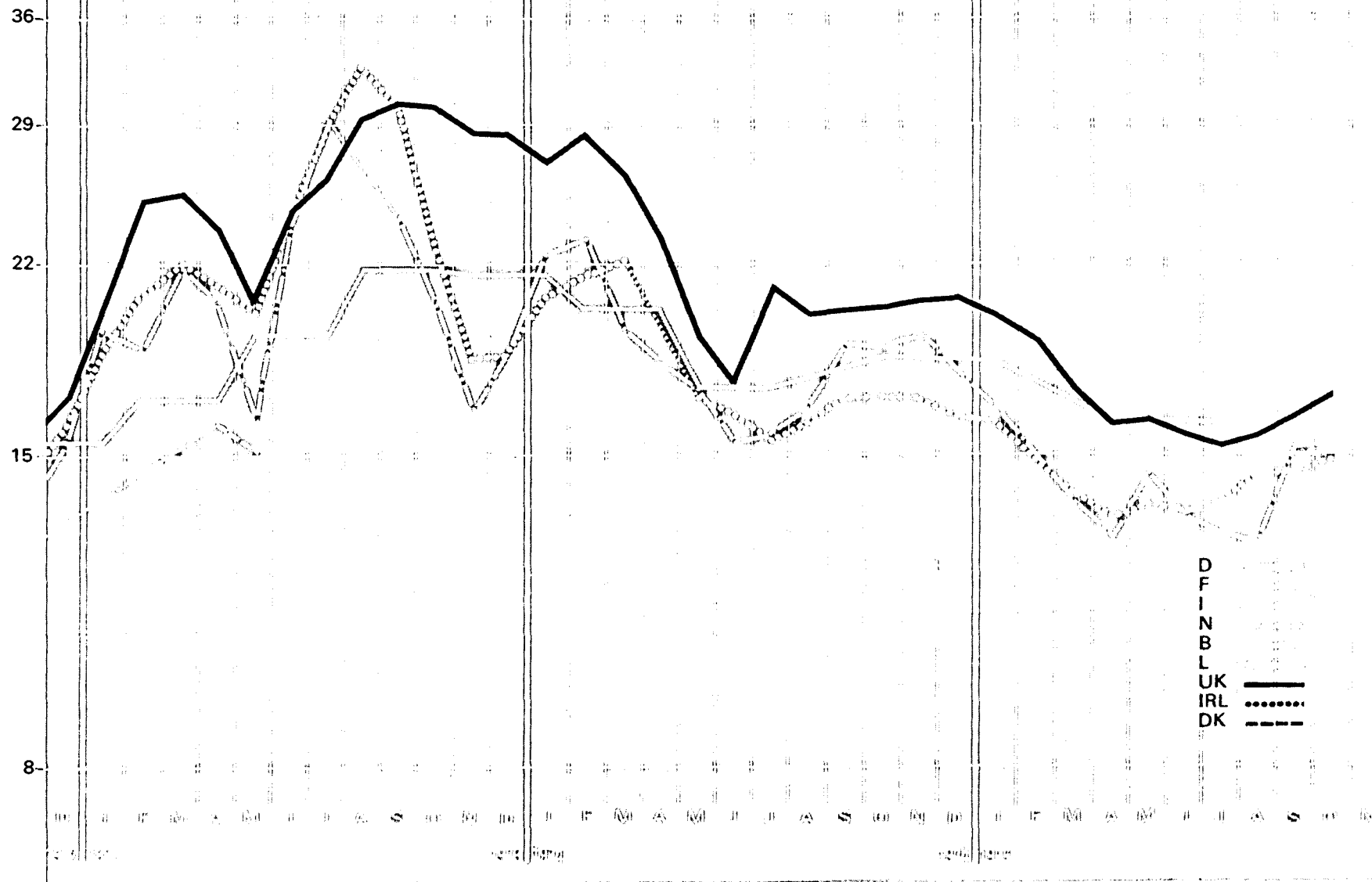
N. B. - Das Sonderheft S7/1973 dieser Reihe enthält eine detaillierte Darstellung der preisbestimmenden Merkmale.

- Le numéro spécial S7/1973 de la présente série contient une description détaillée des caractéristiques déterminantes des prix.

ERDNUSSKUCHEN / GROUND-NUT CAKE / TOURTEAU D'ARACHIDES / PANELLO DI ARACHIDI

Eur/100 kg

Log. Maßstab/Echelle Log.



D
F
I
N
B
L
UK
IRL
DK

B1. ERDNUSSKUCHEN AUS GESCHAELTER SAAT
(gepresst)/ DECORTICATED GROUND-NUT CAKE (expeller)

B1. TOURTEAU DE PRESSION D'ARACHIDES DECORTI-
QUEES / PANELLO DI ARACHIDI DECORTICATE

Preise je 100 kg Ware ohne MWSt / Prix par 100 kg marchandise - hors TVA

Land und Quelle Pays et Source	1. Produktdefinition Définition du produit 2. Frachtlage und Aufmachung Point de livraison et conditionnement	Währungseinheit Unité monétaire	Handelsweg: Vom Händler oder von der Genossenschaft an den Landwirt Phase d'échange: Du commerçant ou de la coopérative à l'agriculteur															
			Ø		1974		1975											
			1973	1974	D	J	F	M	A	M	J	J	A	S	O	N		
Deutschland 01		DM																
		Eur																
		a																
		b																
France 11	1. Prot.br.min. ...% Cell.br.max. ...%	Ffr	111,28	112,87	110,58				96,89					90,21				
	2. Départ négoce ou coopérative	Eur	20,04	18,78	18,49				16,39					16,20				
		a			X				X				X					
		b	+46,8	-8,3	-8,3				-19,3					-18,1				
Italia 21	1. Prot. greg. 40% Cell. greg. 7%	Lit	17232	14218	14125	13750	12567	12075	12167	11967	12067	12417	12433	12517	12517			
	2. Franco partenza venditore	Eur	23,64	17,49	16,29	14,93	14,18	13,60	13,95	13,74	14,00	14,51	14,88	14,87	14,71			
		a			0,0	-6,9	-4,4	-3,9	+0,8	-1,6	+0,8	+2,9	+1,2	+0,7	0,0			
		b	+87,7	-7,5	-7,7	-17,9	-27,1	X	-11,3	-12,0	-7,4	-7,2	-11,7	-10,4	-12,9			
Niederland 31	1. Ruw eiwit 50% Ruwe celst. 5%	Fli	:	:	:	:	:	:	:	:	:	:	:	:	:	:	:	:
	2. Boordvrij / dispo- nibel Rotterdam	Eur																
		a																
		b																
Belgique/ België 41	1. Prot. br. min. ...% Cell. br. max. ...%	Fb	1033,9	891,0	816,9		680,7	641,0	713,0	666,5	643,9	635,4	745,1	750,7	750,0	730,4		
	2. Dép. port d'import. Anvers; en vrac.	Eur	21,25	18,31	16,79		13,99	13,17	14,65	13,70	13,23	13,06	15,31	15,43	15,41	15,01		
		a			X		X	-5,8	+11,2	-6,5	-3,4	-1,3	+17,3	+0,8	-0,1	-2,6		
		b	+62,3	-13,8	-25,3		-28,8	-28,8	-18,3	-11,7	-16,2	-22,2	-19,9	-19,1	-20,4	X		
Luxembourg 51		Fli																
		Eur																
		a																
		b																
United Kingdom 61	1. Cr. prot.min. ...% Cr. fibre max. ...%	£	13,75	11,55	11,49	11,15	10,25	9,53	9,55	9,52	9,41	9,56	9,93	10,32				
	2. Ex merchant; packaging included.	Eur	26,91	21,63	20,37	19,29	17,67	16,37	16,44	15,92	15,50	15,83	16,58	17,32				
		a			-0,9	-3,0	-8,1	-7,0	+0,3	-0,3	-1,2	+1,6	+3,9	+3,9				
		b	+113,8	-16,0	-18,8	-24,1	-25,9	-21,4	-6,3	-1,0	-17,0	-11,6	-8,1	-4,8				
Irland 71		£																
		Eur																
		a																
		b																
Danmark 81		Dkr																
		Eur																
		a																
		b																

% a. Veränderung gegenüber dem Vormonat (Landeswährung)
Variation par rapport au mois précédent (Monnaie nationale)
b. Veränderung gegenüber dem gleichen Zeitraum des Vorjahres (Landeswährung)
Variation par rapport à la même période de l'année précédente (Monnaie nationale)

N.B. - Das Sonderheft S7/1973 dieser Reihe enthält eine detaillierte Darstellung der preisbestimmenden Merkmale.

- Le numéro spécial S7/1973 de la présente série contient une description détaillée des caractéristiques déterminantes des prix.

B2. ERDNUSSKUCHEN AUS GESCHAELTER SAAT (EXTRAKT)/ B2. TOURTEAU D'EXTRACTION D'ARACHIDES DECORTIQUEES / PANELLO D'ESTRAZIONE DI ARACHIDI DECORTICATE

Preise je 100 kg Ware - ohne MWSt / Prix par 100 kg marchandise - hors TVA

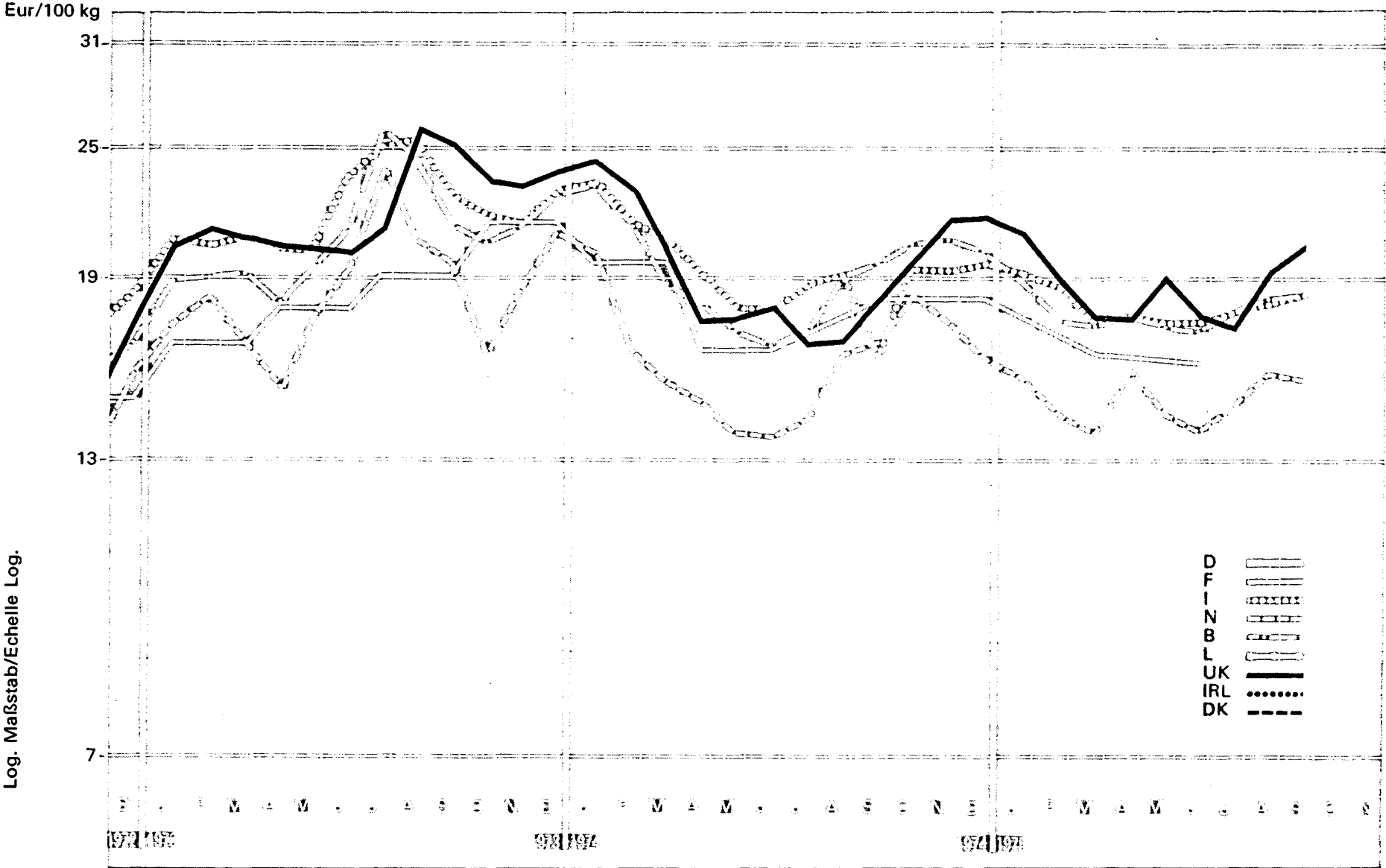
Land und Quelle Pays et Source	1. Produktdefinition Définition du produit 2. Frachtlage und Aufmachung Point de livraison et conditionnement	Währungseinheit Unité monétaire	Handelsweg: Vom Händler oder von der Genossenschaft an den Landwirt Phase d'échange: Du commerçant ou de la coopérative à l'agriculteur														
			Ø		1974					1975							
			1973	1974	D	J	F	M	A	M	J	J	A	S	O	N	
Deutschland 01		DM															
		Eur															
	a																
	b																
France 11	1. Prot.br. ... % Coll.br. ... %	Ffr	113,83	110,26	105,05			91,79			88,20						
		Eur	20,49	18,35	17,57			15,53			15,83						
	a				X			X			X						
	b		+51,0	-3,1	-14,5			-23,0			-18,2						
Italia 21		Lit															
		Eur															
	a																
	b																
Niederland 31	1. Ruw eiwit 54% Ruwe celst. 5%	Fl	74,60	51,00	46,80	:	:	:	:	:	:	:	:	:	:	:	:
		Eur	21,47	15,20	13,95												
	a				-5,1												
	b		+106,6	-31,6	-39,5												
Belgique/ Belgie 41		Fb															
		Eur															
	a																
	b																
Luxembourg 51		Fix															
		Eur															
	a																
	b																
United Kingdom 61	1. Cr. prot. ... % Cr. fibre ... %	£	12,59	11,40	12,04	11,81	11,09	9,43	9,95	10,41	9,52	9,69	9,79	10,74			
		Eur	24,64	21,35	21,35	20,43	19,12	16,20	17,13	17,41	15,68	16,04	16,34	18,02			
	a				-0,5	-1,9	-6,1	-15,0	+5,5	+4,6	-8,5	+1,8	+1,0	+9,7			
	b		+94,3	+9,5	-8,0	-18,2	-13,6	-18,8	+4,0	+10,7	-3,9	-4,2	-14,9	-6,9			
Irland 71		£															
		Eur															
	a																
	b																
Danmark 81		Dkr															
		Eur															
	a																
	b																

* { a. Veränderung gegenüber dem Vormonat (Landeswährung)
Variation par rapport au mois précédent (Monnaie nationale)
b. Veränderung gegenüber dem gleichen Zeitraum des Vorjahres (Landeswährung)
Variation par rapport à la même période de l'année précédente (Monnaie nationale)

N. B. - Das Sonderheft S7/1973 dieser Reihe enthält eine detaillierte Darstellung der preisbestimmenden Merkmale.

- Le numéro spécial S7/1973 de la présente série contient une description détaillée des caractéristiques déterminantes des prix.

LEINKUCHEN / LINSEED CAKE / TOURTEAU DE LIN / PANELLO DI LINO



Log. Maßstab/Echelle Log.

B3. LEINKUCHEN (GEPRESST) / LINSEED CAKE (EXPPELLER)

B3. TOURTEAU DE PRESSION DE LIN / PANNELLO DI LINO

Preise je 100 kg Ware - ohne MWSt / Prix par 100 kg marchandise - hors TVA

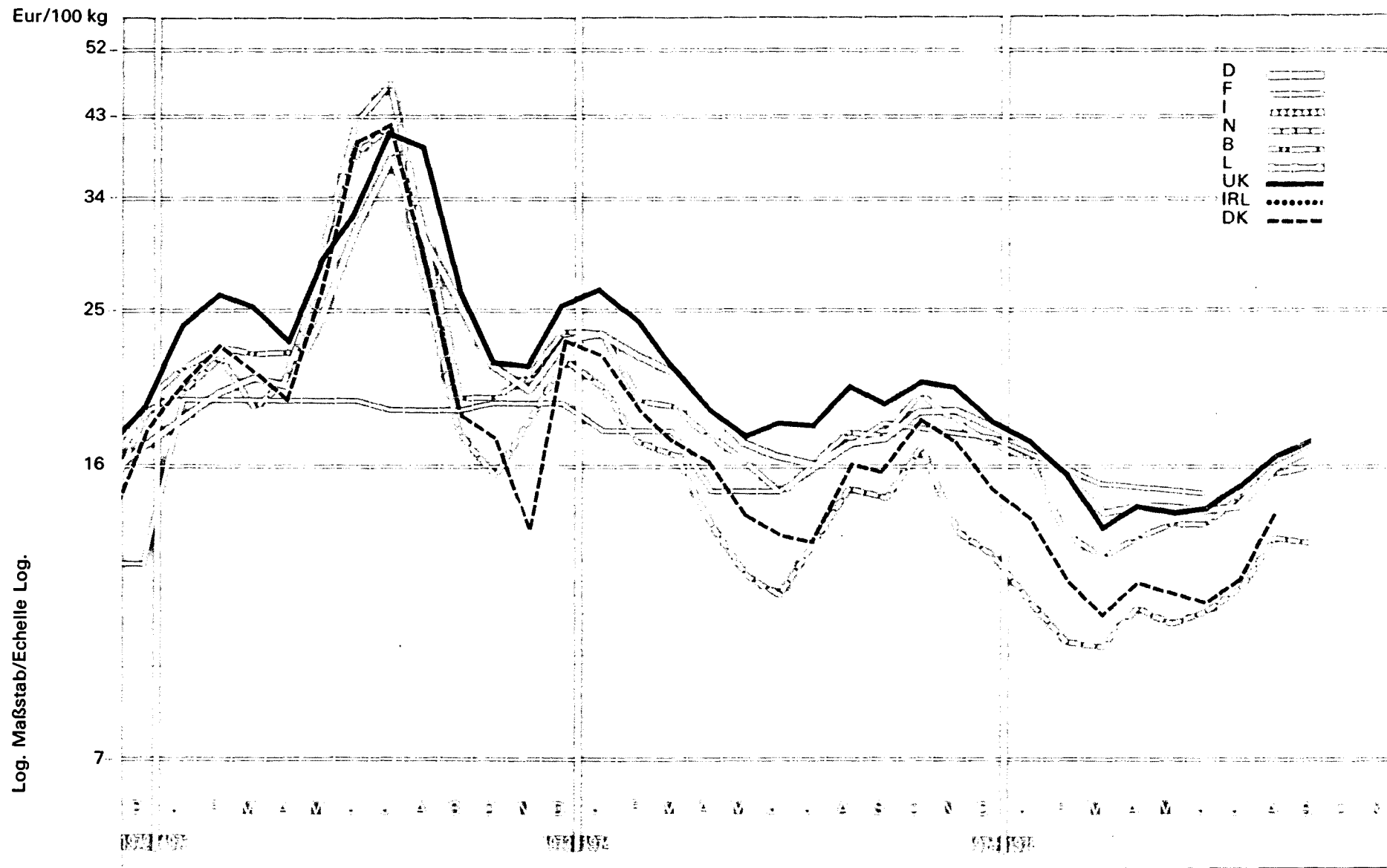
Land und Quelle Pays et Source	1. Produktdefinition Définition du produit	2. Frachtlage und Aufmachung Point de livraison et conditionnement	Währungs- einheit Unité monétaire	Handelsweg: Phase d'échange: Vom Händler oder von der Genossenschaft an den Landwirt Du commerçant ou de la coopérative à l'agriculteur																
				Ø		1974						1975								
				1973	1974	D	J	F	M	A	M	J	J	A	S	O	N			
Deutschland 01			DM																	
			Eur																	
			%																	
			a b																	
France 11	1. Prot. br. ... % Cell. br. ... %	2. Départ négoce ou coopérative	Ffr	104,41	100,15	109,26				96,86				89,19						
			Eur	18,80	10,14	18,27				16,39					16,01					
			%			X				X					X					
			a b	+43,0	+4,5	-8,8				-16,7					-14,1					
Italia 21	1. Prot. greg. 32% Cell. greg. 7%	2. Franco partenza venditore	Lit	16277	16109	16968	16911	16496	15519	15184	15172	15106	15256	15366	15569	15615				
			Eur	27,33	19,81	19,57	19,20	18,62	17,48	17,84	17,42	17,52	17,82	18,14	18,49	18,35				
			%			+2,0	-0,3	-2,5	-5,9	-2,2	-0,1	-0,4	+1,0	+0,7	+1,3	+0,3				
			a b	+67,0	-1,0	+0,5	-1,8	-4,3	-6,9	-1,2	+2,1	+2,2	-1,1	-2,5	-3,9	-4,2				
Niederland 31	1. Ruw eiwit 33% Ruw celst. 9%	2. Boordvrij / disponibel Rotterdam	Fl	64,50	64,10	53,90	52,10	48,20	46,40	53,30	48,20	46,30	49,20	52,60	51,90					
			Eur	18,57	16,12	16,07	15,53	14,37	13,83	15,89	14,37	13,80	14,66	15,68	15,47					
			%			-7,9	-3,3	-7,5	-3,7	+14,9	-9,6	-3,9	+6,3	+6,9	-1,3					
			a b	+42,7	-16,1	-23,5	-22,6	-12,3	-9,5	+7,2	+3,9	+0,1	+2,1	-4,2	-7,0					
Belgique/ België 41	1. Prot.br. 31 - 32,5% Cell. br.%	2. Franco ferme	Fb	1075,2	944,2	977,3	922,6	853,9	843,8	859,8	849,8	833,9	865,1	891,3	901,4	916,7				
			Eur	21,07	19,41	20,09	18,96	17,55	17,34	17,67	17,47	17,14	17,78	18,32	18,53	18,84				
			%			-3,7	-5,6	-7,4	-1,2	+1,9	-1,2	-1,9	+3,7	+3,0	+1,1	+1,7				
			a b	+47,4	-7,0	-11,9	-18,5	-17,9	-8,0	-2,1	+2,5	+2,5	+3,3	-3,6	-6,3	-8,6				
Luxembourg 51			Fix																	
			Eur																	
			%																	
			a b																	
United Kingdom 61	1. Cr. prot. ... % Cr. fibre ... %	2. Ex merchant; packaging included	£	11,44	10,44	12,35	12,23	11,02	10,33	10,25	11,40	10,81	11,04	11,66	12,18					
			Eur	22,29	19,55	21,90	21,16	19,00	17,75	17,64	19,06	17,81	17,28	19,47	20,44					
			%			+2,4	-1,0	-9,9	-6,3	-0,8	+11,2	-5,2	+2,1	+5,6	+4,5					
			a b	+94,6	-9,7	-1,5	-2,6	-8,2	-1,8	+11,5	+33,6	+12,3	+23,2	+29,1	+25,1					
Irland 71			£																	
			Eur																	
			%																	
			a b																	
Danmark 81			Dkr																	
			Eur																	
			%																	
			a b																	

% a. Veränderung gegenüber dem Vormonat (Landeswährung)
Variation par rapport au mois précédent (Monnaie nationale)
b. Veränderung gegenüber dem gleichen Zeitraum des Vorjahres (Landeswährung)
Variation par rapport à la même période de l'année précédente (Monnaie nationale)

N. B. - Das Sonderheft S7/1973 dieser Reihe enthält eine detaillierte Darstellung der preisbestimmenden Merkmale.

- Le numéro spécial S7/1973 de la présente série contient une description détaillée des caractéristiques déterminantes des prix.

SOJASCHROT / SOJABEAN MEAL / TOURTEAU DE SOJA / PANNELLO DI SOIA



B5. SOJAEXTRAKTIONSSCHROT, GETOASTET /
TOASTED EXTRACTED SOYABEAN MEAL

B5. TOURTEAU D'EXTRACTION DE SOJA CUIT / PANNELLO
D'ESTRAZIONE DI SOIA TOSTATA

Preis je 100 kg Ware - ohne MwSt / Prix par 100 kg marchandise - hors TVA

Land und Quelle Pays et Source	1. Produktdefinition Définition du produit	2. Frachtlage und Aufmachung Point de livraison et conditionnement	Währungseinheit Unité monétaire	Handelsweg: Phase d'échange: Vom Händler oder von der Genossenschaft an den Landwirt (ausser DK) Du négoce ou de la coopérative à l'agriculteur (sauf DK)													
				Ø		1974		1975									
				1973	1974	D	J	F	M	A	M	J	J	A	S	O	N
Deutschland 01	1. Rohprot. 42-44% Rohfaser ...%	2. Ab Landhandel oder Genossenschaften; Säcke	DM	92,39	61,40	58,76	55,42	50,32	47,30	47,94	47,78	47,36	47,84	51,54	54,80	55,02	
			Eur	74,75	10,07	18,25	17,21	15,63	14,69	14,89	14,84	14,71	14,86	16,01	17,02	17,09	
			%			-4,8	-5,7	-9,2	+7,0	+1,4	-0,3	-0,9	+1,0	+7,7	+6,3	+0,4	
			b	+68,6	-25,5	-22,3	-28,2	-30,0	-30,7	-23,5	-15,0	-11,7	-7,3	-7,9	-4,3	-10,8	
Franco 11	1. Prot. br. ...% Cell. br. ...%	2. Départ négoce ou coopérative	Ffr	100,66	104,14	105,50			91,69			84,42					
			Eur	19,74	17,31	17,64			15,51			15,16					
			%			X			X			X					
			b	+65,2	-5,0	-4,4			-13,7			-11,6					
Italien 21			Lit														
			Eur														
			%														
			b														
Niederland 31	1. Ruw eiwit 45,5% Ruwe celst. 6%	2. Boordvrij/dispo- nibel Rotterdam	Fl	95,20	50,90	44,50	39,80	35,50	35,10	38,40	37,00	37,40	41,10	46,40	46,00		
			Eur	74,55	15,17	13,26	11,86	10,58	10,46	11,45	11,03	11,15	12,25	13,83	13,71		
			%			-5,7	-10,6	-10,8	-1,1	+9,4	-3,6	+1,1	+9,9	+12,9	-0,9		
			b	+97,5	-10,3	-39,8	-32,5	-39,0	-37,6	-19,4	-23,0	-6,8	-11,0	-9,1	-9,1		
Belgien/ België 41	1. Prot. br. 43-44,5% Cell. br. 8-10%	2. Franco ferme.	Fb	1208,2	907,6	835,3	788,5	677,9	640,5	674,2	688,4	689,3	735,2	768,6	780,0	790,0	
			Eur	76,99	19,45	17,17	16,21	13,93	13,16	13,86	14,15	14,17	15,11	15,80	16,03	16,24	
			%			-8,7	-5,6	-15,0	-5,5	+5,3	+2,1	+0,1	+6,7	+4,5	+1,5	+1,3	
			b	+97,1	-71,8	-28,1	-32,0	-33,3	-33,1	-22,3	-13,2	-5,7	-6,3	-11,8	-9,4	-19,3	
Luxembourg 51			Flx														
			Eur														
			%														
			b														
United Kingdom 61	1. Cr. prot. ...% Cr. fibre ...%	2. Ex merchant; packaging included	£	14,41	11,00	10,62	10,04	9,11	8,20	8,61	8,66	8,92	9,31	10,05	10,45		
			Eur	28,20	20,60	18,83	17,37	15,71	14,09	14,82	14,48	14,70	15,41	16,78	17,53		
			%			-7,1	-5,5	-9,3	-9,0	+5,0	+0,6	+3,0	+4,4	+7,9	+4,0		
			b	+110,0	-27,7	-20,3	-27,0	-28,2	-27,3	-15,3	-10,4	-9,4	-4,8	-9,5	+0,9		
Irland 71			£														
			Eur														
			%														
			b														
Danmark 81	1. Cr. prot. ...% Cr. fibre ...%	2. From producer to local dealer; ex warehouse	Dkr	191,11	127,21	116,62	108,46	94,12	86,30	93,52	91,62	89,54	95,36	110,10	111,48	113,63	103,94
			Eur	75,77	16,90	15,39	14,31	12,42	11,39	12,34	12,09	11,82	12,58	14,53	14,71	14,99	13,72
			%			-11,6	-7,0	-13,2	-8,3	+8,4	-2,0	-2,3	+6,5	+15,5	+1,3	+1,9	-8,5
			b	+96,9	-33,4	-34,0	-36,5	-35,0	-34,2	-24,6	-16,8	-14,6	-8,1	-10,0	-7,9	-20,7	-21,2

% a. Veränderung gegenüber dem Vormonat (Landeswährung)
Variation par rapport au mois précédent (Monnaie nationale)
b. Veränderung gegenüber dem gleichen Zeitraum des Vorjahres (Landeswährung)
Variation par rapport à la même période de l'année précédente (Monnaie nationale)

N.B. - Das Sonderheft S7/1973 dieser Reihe enthält eine detaillierte Darstellung der preisbestimmenden Merkmale.

- Le numéro spécial S7/1973 de la présente série contient une description détaillée des caractéristiques déterminantes des prix.

B6. SONNENBLUMENKUCHEN (EXTRAKT) / SUNFLOWER
CAKE (EXTRACT)

B6. TOURTEAU D'EXTRACTION DE TOURNESOL /
PANELLO DI ESTRAZIONE DI GIRASOLE

Preise je 100 kg Ware - ohne MwSt / Prix par 100 kg marchandise - hors TVA

Land und Quelle Pays et Source	1. Produktdefinition Définition du produit	2. Frachtlage und Aufmachung Point de livraison et conditionnement	Währungseinheit Unité monétaire	Handelsweg: Phase d'échange:		Vom Grosshändler an den Landwirt Du grossiste à l'agriculteur													
				Ø		1974		1975											
				1973	1974	D	J	F	M	A	M	J	J	A	S	O	N		
France 11	1. Prot. br. 42% Cell. br. 14%		Ffr	102,11	81,96	75,00	70,67	69,33	66,00	68,20	60,00	60,50	61,60	67,75					
			Eur	18,38	13,63	12,54	11,86	11,65	11,17	11,80	10,68	10,86	11,08	12,20					
	2. Départ négoce, sur camion.		%			+15,4	-5,8	-1,9	-4,8	+3,3	-12,0	+0,8	+1,8	+10,0					
			b	+77,9	-19,8	-25,2	-34,8	-15,1	-14,6	-15,3	-20,5	-17,6	-17,0	-17,9					
Nederland 31	1. Ruw eiwit 44% Ruwe celst. 14%		Lit	61,30	42,10	38,00	34,90	34,00	33,20	34,40	33,80	33,10	34,50	37,40	37,20				
			Eur	17,64	12,55	11,33	10,40	10,13	9,90	10,25	10,07	9,87	10,28	11,15	11,09				
	2. Boordvrij / dispo- nibel Rotterdam		%			-5,2	-8,2	-2,6	-2,4	+3,6	-1,7	-2,1	+4,2	+8,4	-0,5				
			b	+83,0	-31,3	-45,1	-47,1	-28,8	-22,5	-12,5	-4,5	-4,2	-1,1	-6,0	-7,1				

B7. BAUMWOLLSAATKUCHEN AUS ENTLINTERTER UND
GESCHÄELTER SAAT / DECORTICATED EXTRACTED
COTTON SEED CAKE

B7. TOURTEAU DE PRESSION DE COTON DECORTIQUE /
PANELLO DI COTONE DECORTICATO

Preise je 100 kg Ware - ohne MwSt / Prix par 100 kg marchandise - hors TVA

Land und Quelle Pays et Source	1. Produktdefinition Définition du produit	2. Frachtlage und Aufmachung Point de livraison et conditionnement	Währungseinheit Unité monétaire	Handelsweg: Phase d'échange:		Vom Händler an den Landwirt (ausser DK) Du négoce à l'agriculteur (sauf DK)													
				Ø		1974		1975											
				1973	1974	D	J	F	M	A	M	J	J	A	S	O	N		
Belgique/ België 41	1. Prot. br. 40% Cell. br. max. 15%		Fb	881,7	768,5	z	605,0	586,7	545,0	595,5	591,9	592,5	604,2	616,9	700,0	730,0	725,0		
			Eur	18,12	15,79		12,43	12,06	11,20	12,24	12,16	12,18	12,42	12,68	14,39	15,00	14,90		
	2. Départ port d'im- portation Anvers; en vrac		%				x	-3,0	-7,1	+9,3	-0,6	+0,1	+2,0	+2,1	+13,5	+4,3	-0,7		
			b	+71,5	-17,9		-38,6	-38,2	-33,3	-13,4	-9,6	-10,2	-1,0	-19,1	-0,9	+1,7	-14,0		
United Kingdom 61	1. Cr. prot. ...% Cr. fibre ...%		£	9,12	10,25	9,88	9,68	9,21	8,18	9,33	8,58	8,14	8,31	8,85	9,09				
			Eur	17,85	19,38	17,52	16,75	15,88	14,05	16,06	14,35	13,41	13,76	14,77	15,25				
	2. Ex merchant; packaging included		%			-0,1	-2,0	-4,9	-11,2	+14,1	-8,0	-5,0	+2,1	+6,5	+2,7				
			b	+66,7	+13,5	-16,1	-21,0	-24,1	-29,3	-14,7	-19,1	-15,6	-10,6	-4,9	-1,5				
Ireland 71	1. Cr. prot. ...% Cr. fibre ...%		£																
			Eur																
	2. Ex store		%																
			b																
Danmark 81	1. Cr. prot. 46% Cr. fibre ...%		Dkr	147,90	125,36	127,40	111,0	98,88	85,97	90,51	90,25	88,22	88,79	102,7	107,1	112,6	109,0		
			Eur	39,52	16,54	16,02	14,05	13,05	11,34	11,94	11,91	11,64	11,72	13,55	14,13	14,86	14,38		
	2. From producer to local dealer, ex warehouse		%			-6,1	-8,6	-10,9	-13,1	+5,3	-0,3	-2,2	+0,6	+15,7	+4,3	+5,2	-3,2		
			b	+90,2	-15,2	-28,2	-38,2	-35,9	-32,8	-21,6	-14,6	-16,9	-13,5	-10,5	-10,5	-10,6	-15,7		

% { a. Veränderung gegenüber dem Vormonat (Landeswährung)
Variation par rapport au mois précédent (Monnaie nationale)
b. Veränderung gegenüber dem gleichen Zeitraum des Vorjahres (Landeswährung)
Variation par rapport à la même période de l'année précédente (Monnaie nationale)

N. B. - Das Sonderheft S7/1973 dieser Reihe enthält eine detaillierte Darstellung der preisbestimmenden Merkmale.

- Le numéro spécial S7/1973 de la présente série contient une description détaillée des caractéristiques déterminantes des prix.

C1. TIERMEHL / ANIMAL MEAL

C1. FARINE ANIMALE / FARINA ANIMALE

Preise je 100 kg Ware - ohne MWSt / Prix par 100 kg marchandise - hors TVA

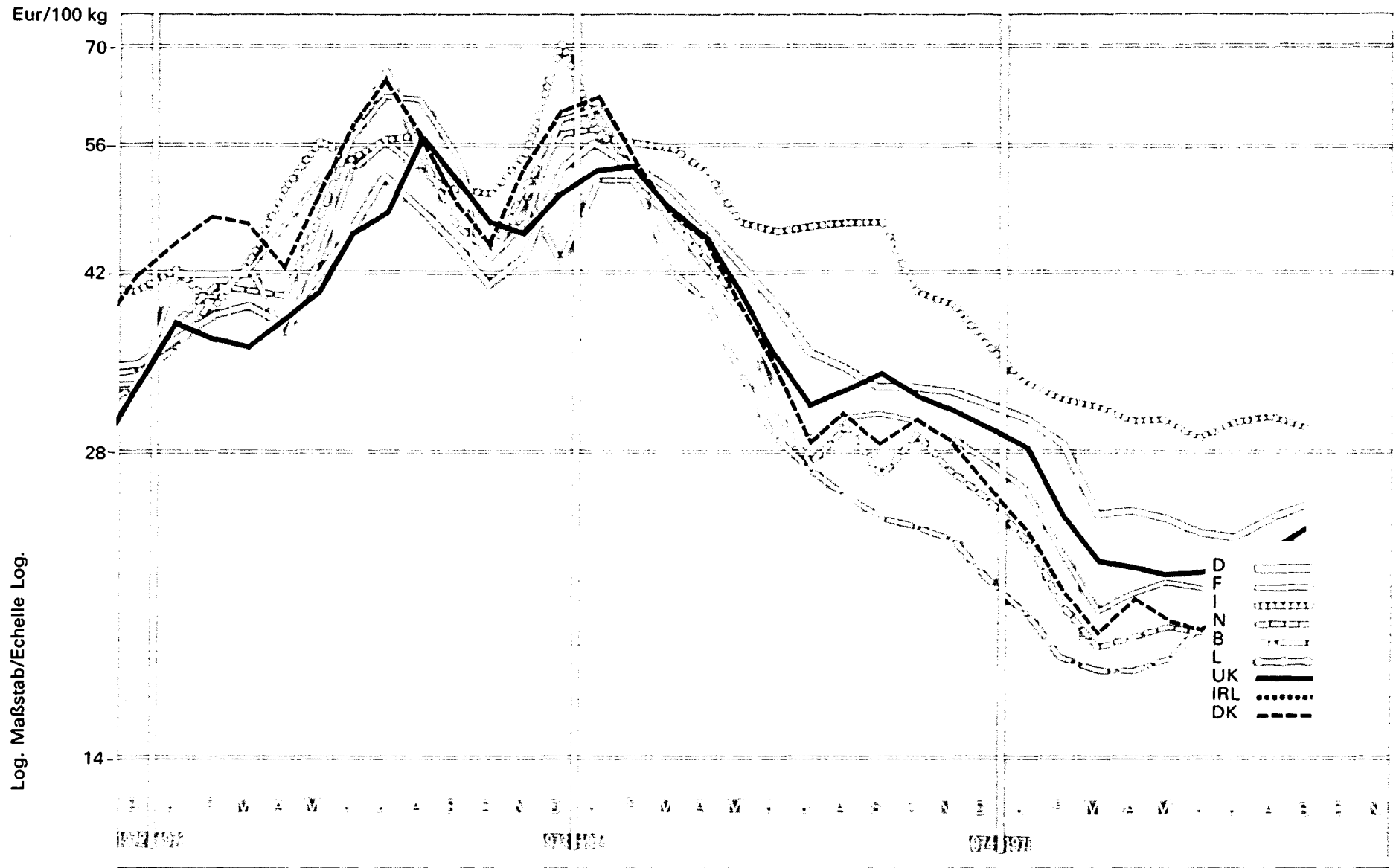
Land und Quelle Pays et Source	1. Produktdefinition Définition du produit	2. Frachtlage und Aufmachung Point de livraison et conditionnement	Währungseinheit Unité monétaire	Handelsweg: Phase d'échange:		Vom Händler an den Landwirt (ausser B und DK) Du commerçant à l'agriculteur (sauf B et DK)													
				Ø		1974							1975						
				1973	1974	D	J	F	M	A	M	J	J	A	S	O	N		
Deutschland 01			DM																
			Eur																
			%																
France 11	1. Prot.br. 60% Mat.grasse br. 12% Phosphore 4%		Ffr	140,12	122,67	110,0	107,0	96,88	86,50	86,40	82,50	82,00	83,50	90,88	97,25	98,00			
			Eur	25,23	20,41	18,39	17,95	16,28	14,64	14,95	14,68	14,72	15,02	16,36	17,51	17,64			
	2. Départ négoce; sur camion.		%			0,0	-2,7	-9,5	-10,7	-0,1	-4,5	-0,6	+1,8	+8,8	+7,0	+0,8			
			%		+75,5	-12,5	-22,5	-29,7	-37,7	-40,4	-36,0	-31,9	-26,0	-22,6	-15,8	-8,7	-0,5		
Italia 21			Lit																
			Eur																
			%																
Niederland 31	1. Ruw eiwit 59% Ruw vet 6% Fosfor 4%		Ff	99,60	74,50	67,50	59,80	52,80	48,00	50,80	50,50	51,00	51,90	57,90	60,40				
			Eur	28,67	22,21	20,12	17,82	15,74	14,31	15,14	15,05	15,20	15,47	17,26	18,00				
	2. Boordvrij / beschikbaar Rotterdam.		%			-5,7	-11,4	-11,7	-9,1	+5,8	-0,6	+1,0	+1,8	+11,6	+4,3				
			%		+85,8	-15,2	-27,2	-36,3	-39,6	-43,2	-31,9	-23,2	-17,6	-18,5	-22,6	-16,3			
Belgique/ België 41	1. Prot.br. 50% Mat.grasse br. ...% Phosphore ...% (Farine de viande)		Fb	1150,0	808,5	575,0	575,0	487,5	500,0	512,5	525,0	550,0	562,5	622,5	700,0				
			Eur	23,63	16,62	11,82	11,82	10,02	10,28	10,53	10,79	11,30	11,56	12,79	14,39				
	2. Product. → gross. ou fabr. d'al.comp.; déposé usine, vrac.		%			-11,5	0,0	-15,2	+2,6	+2,5	+2,4	+4,8	+2,3	+10,7	+12,4				
			%		+98,4	-29,7	-54,0	-48,9	-50,0	-48,1	-44,6	-28,8	-24,1	-23,7	-17,0	-5,1			
Luxembourg 51			Ffx																
			Eur																
			%																
United Kingdom 61	1. Cr. prot. min. 55% Cr. fat max. 10% Phosphorus max. 5%		£	13,19	10,48	10,49	10,51	9,11	8,20	8,61	7,63	7,71	7,80	8,15	8,92				
			Eur	25,81	19,63	18,60	18,18	15,71	14,09	14,82	12,76	12,70	12,91	13,61	14,97				
	2. Ex merchant packaging included		%			-1,8	+0,2	-13,3	-10,0	+5,0	-11,4	+1,0	+1,2	+4,5	+9,4				
			%		+109,7	-20,5	-12,1	-18,3	-31,0	-31,9	-19,7	-24,1	-10,5	-9,0	-8,5	-5,9			
Irland 71			£																
			Eur																
			%																
Danmark 81	1. Cr. prot. 40 - 45% Cr. fat% Phosphorus% (Meat and bone meal)		Dkr	214,47	133,34	126,75	116,32	107,75	92,02	99,64	109,88	110,38	114,63	135,04	141,32	133,84	119,75		
			Eur	28,30	17,60	16,73	15,35	14,22	12,14	13,15	14,50	14,57	15,13	17,82	18,65	17,66	15,80		
	2. From producer to local dealer ex w.h.		%			-11,8	-8,2	-7,4	-14,6	+8,3	+10,3	+0,5	+3,9	+17,8	+9,7	-5,3	-10,5		
			%		+75,0	-37,8	-32,7	-36,7	-29,4	-31,2	-23,4	-5,8	+0,6	+8,8	+6,0	+11,8	-5,7	-16,7	

* a. Veränderung gegenüber dem Vormonat (Landeswährung)
Variation par rapport au mois précédent (Monnaie nationale)
b. Veränderung gegenüber dem gleichen Zeitraum des Vorjahres (Landeswährung)
Variation par rapport à la même période de l'année précédente (Monnaie nationale)

N.B. - Das Sonderheft S7/1973 dieser Reihe enthält eine detaillierte Darstellung der preisbestimmenden Merkmale.

- Le numéro spécial S7/1973 de la présente série contient une description détaillée des caractéristiques déterminantes des prix.

FISCHMEHL / FISH MEAL / FARINE DE POISSON / FARINA DI PESCE



Log. Maßstab/Echelle Log.

C2 FISCHMEHL / FISH MEAL

C2 FARINE DE POISSON / FARINA DI PESCE

Preise je 100 kg Ware - ohne MWSt / Prix par 100 kg marchandise - hors TVA

Land und Quelle Pays et Source	1. Produktdefinition Définition du produit 2. Frachtlage und Aufmachung Point de livraison et conditionnement	Währungsinheit Unité monétaire	Handelsweg: Phase d'échange: Vom Händler oder von der Genossenschaft an den Landwirt (ausser B und DK) Du commerçant ou de la coopérative à l'agriculteur (sauf B et DK)													
			Ø		1975											
			1973	1974	D	J	F	M	A	M	J	J	A	S	O	N
Deutschland 01	1. Rohprot.% Rohfett 4-8%	DM	145,41	132,25	102,86	98,84	92,04	81,52	81,82	81,04	78,60	77,92	80,70	82,82	84,10	
		Eur	43,69	41,07	31,95	30,70	28,59	25,32	25,41	25,17	24,41	24,20	25,06	25,72	26,12	
	%	a			- 2,8	- 3,9	- 6,9	-11,4	+ 0,4	- 1,0	- 3,0	- 0,9	+ 3,6	+ 2,6	+ 1,5	
	b	+70,1	- 9,1	-39,7	-45,7	-46,6	-50,8	-46,4	-41,1	-38,9	-32,5	-27,4	-22,2	-21,0		
France 11	1. Prot. br. 65% Mat. grasse br. 10%	Ffr	285,15	227,63	166,00	157,88	139,50	123,88	126,50	124,50	122,13	119,70	127,63	127,50	130,70	
		Eur	51,34	37,88	27,76	26,49	23,45	20,96	21,89	22,15	21,93	21,53	22,98	22,96	23,53	
	%	a			- 5,1	- 4,9	-11,6	-11,2	+ 2,1	- 1,6	- 1,9	- 2,0	+ 6,6	- 0,1	+ 2,5	
	b	+96,6	-20,2	-49,1	-54,5	-56,2	-55,6	-51,5	-49,1	-42,5	-31,9	-32,4	-30,6	-29,7		
Italia 21	1. Prot. br. 60-65% Lipidi 7%	Lit	37159	38628	31461	29575	28395	28160	26730	26780	25075	25919	25763	25239	26027	
		Eur	50,97	47,51	36,29	33,57	32,05	31,71	30,65	30,75	29,09	30,28	30,42	29,98	30,58	
	%	a			- 7,6	- 5,0	- 4,0	- 0,7	- 5,1	+ 0,2	- 6,4	+ 3,4	- 0,6	- 2,0	+ 3,1	
	b	+108,9	+ 4,0	-29,6	-30,0	-34,7	-35,2	-36,8	-30,1	-34,5	-32,7	-33,8	-34,9	-23,6		
Niederland 31	1. Ruw eiwit 66% Ruw vet 8% (Vol vismeel)	Ff	170,10	122,70	87,50	80,80	70,50	63,80	66,40	67,10	66,20	66,50	71,40	72,40		
		Eur	48,96	36,57	26,08	24,08	21,01	19,02	19,79	20,00	19,73	19,82	21,28	21,58		
	%	a			- 4,1	- 7,7	-12,7	- 9,5	+ 4,1	+ 1,1	- 1,3	+ 0,5	+ 7,4	+ 1,4		
	b	+109,5	-28,3	-55,0	-58,5	-59,6	-60,2	-54,3	-48,9	-37,2	-27,9	-29,2	-20,0			
Belgique/ België 41	1. Prot. br.% Mat. grasse br. ...%	Fb	2283,5	1619,8	1088,8	1007,5	910,0	877,5	877,5	910,0	975,0	975,0	1007,5	1040,0		
		Eur	46,93	33,29	22,38	20,71	18,70	18,03	18,03	18,70	20,04	20,04	20,71	21,37		
	%	a			- 6,9	- 7,5	- 9,7	- 3,6	0,0	+ 3,7	+ 7,1	0,0	+ 3,3	+ 3,2		
	b	+102,4	-29,1	-60,1	-60,3	-64,1	-57,1	-55,0	-45,1	-31,8	-26,8	-20,5	-14,7			
Luxembourg 51		Fix														
		Eur														
		%	a													
		b														
United Kingdom 61	1. Cr. prot.% Cr. fat%	£	23,09	20,90	16,98	16,34	14,55	13,43	13,25	13,53	13,74	13,94	14,24	14,72		
		Eur	45,19	39,14	30,11	28,27	25,09	23,08	22,81	22,63	22,64	23,08	23,77	24,70		
	%	a			- 3,2	- 3,3	-11,0	- 7,7	- 1,3	+ 2,1	+ 1,6	+ 1,5	+ 2,2	+ 3,4		
	b	+112,6	- 9,5	-36,0	-41,5	-48,1	-47,2	-45,0	-38,4	-27,9	-17,9	-18,9	-18,3			
Irland 71		£														
		Eur														
		%	a													
		b														
Danmark 81	1. Cr. prot. 60% Cr. fat% (Herring meal - Domestic)	Dkr	396,60	289,82	203,05	187,07	164,88	149,33	160,84	154,70	151,52	158,56	169,33	164,56	173,84	200,62
		Eur	52,33	38,24	26,79	24,69	21,76	19,70	21,22	20,41	19,99	20,92	22,34	21,71	22,94	26,47
	%	a			- 7,3	- 7,9	-11,9	- 9,4	+ 7,7	- 3,8	- 2,1	+ 4,6	+ 6,8	- 2,8	+ 5,6	+15,4
	b	+91,0	-26,9	-56,1	-40,8	-59,7	-59,3	-53,5	-48,6	-42,5	-26,7	-28,6	-24,4	-24,8	- 8,4	

% a. Veränderung gegenüber dem Vormonat (Landeswährung)
Variation par rapport au mois précédent (Monnaie nationale)
b. Veränderung gegenüber dem gleichen Zeitraum des Vorjahres (Landeswährung)
Variation par rapport à la même période de l'année précédente (Monnaie nationale)

N. B. - Das Sonderheft S7/1973 dieser Reihe enthält eine detaillierte Darstellung der preisbestimmenden Merkmale.

- Le numéro spécial S7/1973 de la présente série contient une description détaillée des caractéristiques déterminantes des prix.

D1. GETREIDESTROH / CEREAL STRAW

D1. PAILLE DE CEREALES / PAGLIA DI CEREALI

Preise je 100 kg Ware - ohne MWSt / Prix par 100 kg marchandise - hors TVA

Land und Quelle Pays et Source	1. Produktdefinition Définition du produit 2. Frachtlage und Aufmachung Point de livraison et conditionnement	Währungseinheit Unité monétaire	Handelsweg: Phase d'échange: Vom Gross- oder Einzelhändler an den Landwirt Du grossiste ou du détaillant à l'agriculteur															
			Ø		1974 1975													
			1973	1974	D	J	F	M	A	M	J	J	A	S	O	N		
Deutschland 01		DM																
		Eur																
	a																	
	b																	
France 11	1. Paille de blé de moyenne densité	Ffr	6,60	9,67	16,83	19,19	18,25	15,25	14,70	16,00	17,00	17,35	16,38	15,25	15,85			
	2. Départ négoce, sur camion ou wagon	Eur	1,19	1,61	2,81	3,22	3,07	2,58	2,54	2,85	3,05	3,12	2,95	2,75	2,85			
	a			+ 0,1	+14,0	- 4,9	-16,4	- 3,6	+ 8,8	+ 6,3	+ 2,1	- 5,6	- 6,9	+ 3,9				
	b	- 7,8	+48,5	+137,7	+157,6	+137,9	+95,8	+89,2	+97,0	-101,9	+110,6	+98,5	+68,0	+66,0				
Italia 21	1. Paglia di cereali Qualità sana leale, mercantile - in balle	Lit	2078	3002	2774	2808	2798	2741	2563	2329	2468	2134	2131	2494	2440			
	2. Franco partenza venditore	Eur	2,85	3,69	3,20	3,19	3,16	3,09	2,94	2,67	2,86	2,49	2,52	2,96	2,87			
	a			+ 0,9	+ 1,2	- 0,4	- 2,0	- 6,5	- 9,1	+ 6,0	-13,5	- 0,1	+17,0	- 2,2				
	b	+38,0	+44,5	+ 4,3	- 5,1	-11,1	-22,1	-29,6	-34,6	-23,7	-18,0	-21,1	- 6,0	- 9,6				
Nederland 51	1. Tarwestro Doorsneekwaliteit geperst in balen	Fl	9,5	14,8	18,8	18,8	18,2	18,2	20,8	21,8	21,5	17,5	16,4	18,3				
	2. Franco boerderij; minder als 1t; in fust.	Eur	2,73	4,41	5,60	5,60	5,42	5,42	6,20	6,50	6,41	5,22	4,89	5,45				
	a			+ 2,7	0,0	- 3,2	0,0	+14,3	+ 4,8	- 1,4	-18,6	- 6,3	+11,6					
	b	+15,9	+55,8	+30,8	+19,7	+30,9	+34,8	+54,1	+61,5	+56,9	+31,6	+45,1	+22,0					
Belgique/ België 41	1. Paille de froment toutes qualités	Fb	74,8	129,3	271,7	301,0	212,7	213,1	248,1	226,5	238,5	249,6	244,7	251,3	252,1	250,4		
	2. Départ marchand	Eur	1,54	2,66	5,58	6,19	4,37	4,38	5,10	4,66	4,90	5,13	5,03	5,16	5,18	5,15		
	a			+ 7,9	+10,8	-29,3	+ 0,2	+16,4	- 8,7	+ 5,3	+ 4,7	- 2,0	+ 2,7	+ 0,3	- 0,7			
	b	-14,9	+72,9	+181,8	+198,6	+112,1	+120,8	+175,4	+161,5	+177,6	+204,4	+181,3	+132,9	+33,0	- 0,6			
Luxembourg 51		Fix																
		Eur																
	a																	
	b																	
United Kingdom 61		£																
		Eur																
	a																	
	b																	
Irland 71		£																
		Eur																
	a																	
	b																	
Danmark 81		Dkr																
		Eur																
	a																	
	b																	

% { a. Veränderung gegenüber dem Vormonat (Landeswährung)
Variation par rapport au mois précédent (Monnaie nationale)
b. Veränderung gegenüber dem gleichen Zeitraum des Vorjahres (Landeswährung)
Variation par rapport à la même période de l'année précédente (Monnaie nationale)

N.B. - Das Sonderheft S7/1973 dieser Reihe enthält eine detaillierte Darstellung der pretsbestimmenden Merkmale.

- Le numéro spécial S7/1973 de la présente série contient une description détaillée des caractéristiques déterminantes des prix.

D2. WIESENHEU / MEADOW HAY

D2. FOIN DE PRAIRIE / FIENO DI PRATERIA

Preise je 100 kg Ware - ohne MWSt / Prix par 100 kg marchandise - hors TVA

Land und Quelle Pays et Source	1. Produktdefinition Définition du produit	2. Frachtlage und Aufmachung Point de livraison et conditionnement	Währungseinheit Unité monétaire	Handelsweg: Phase d'échange: Vom Gross- oder Einzelhändler an den Landwirt Du grossiste ou du détaillant à l'agriculteur																
				Ø		1974						1975								
				1973	1974	D	J	F	M	A	M	J	J	A	S	O	N			
Deutschland 01			DM																	
			Eur																	
			%																	
			b																	
France 11	1. Foin (densité moy.) Tarn - G et Crau.		Ffr	26,54	30,99	38,10	38,25	38,19	37,85	37,52	37,20	37,45	35,37	36,29	37,30	35,30				
			Eur	4,78	5,16	6,37	6,42	6,42	6,40	6,49	6,62	6,72	6,36	6,53	6,72	6,36				
	2. Départ négoce, sur camion ou wagon		%			+ 8,4	+ 0,4	- 0,2	- 0,9	- 0,9	- 0,9	+ 0,7	- 5,6	+ 2,6	+ 2,8	-13,4				
			b	+ 7,7	+16,9	+24,4	+29,5	+28,8	+28,6	+28,1	+27,0	+28,0	+19,3	+25,4	+23,3	- 3,1				
Italia 21	1. Fieno in balle, Qualità : sana, leale mercantile		Lit	2973	4161	4787	4914	4935	4833	4954	4684	3768	3896	4249	4268	4292				
			Eur	4,08	5,17	5,52	5,58	5,57	5,44	5,68	5,38	4,37	4,55	5,02	5,07	5,04				
	2. Franco partenza venditore		%			+ 2,1	+ 2,7	+ 0,4	- 2,1	+ 2,5	- 5,5	-19,6	+ 3,4	+ 9,1	+ 0,4	+ 0,6				
			b	+ 8,9	+40,0	+38,9	+25,0	+19,1	+10,4	+19,5	+23,6	+13,5	+ 9,6	+ 5,1	- 0,2	- 7,5				
Niederland 31	1. Doorsneekwaliteit, geperst in balen.		Fl	19,70	27,00	34,80	34,10	32,70	31,20	35,20	32,50	28,10	26,50	29,00	32,40					
			Eur	5,67	9,05	10,37	10,16	9,75	9,30	10,49	9,69	8,38	7,90	8,64	9,66					
	2. Franco boerderij; minder als 1t, in fust.		%			+ 7,7	- 2,0	- 4,1	- 4,6	+12,8	0,0	-13,5	- 5,7	+ 9,4	+11,7					
			b	+14,5	+37,1	+33,8	+40,2	+26,7	+21,1	+54,5	+44,8	+55,5	+16,7	+22,9	+21,8					
Belgique/ België 41	1. Foin de graminées, toutes qualités.		Fb	198,1	241,2	346,0	313,8	272,9	269,6	320,8	279,7	321,4	339,0	330,5	340,4	344,6	363,3			
			Eur	4,07	4,06	7,11	6,45	5,61	5,54	6,59	5,75	6,61	6,97	6,79	7,00	7,08	7,47			
	2. Départ marchand.		%			+ 9,3	- 9,3	-13,0	- 1,2	+19,0	- 2,8	+14,9	+ 5,5	- 2,5	+ 3,0	+ 1,2	+ 5,4			
			b	+16,6	+21,9	+54,1	+40,2	+26,7	+21,1	+54,5	+44,8	+55,5	+54,2	+45,7	+40,7	+25,8	+14,8			
Luxembourg 51			Flx																	
			Eur																	
			%																	
			b																	
United Kingdom 61	1. In bales : 45-80 lb; lots of 5 tons or more.		£	1,73	3,43	4,90	4,55	3,74	3,72	5,36	5,34	5,34	4,90	4,96	4,69					
			Eur	3,39	6,42	8,69	7,87	6,45	6,39	9,23	8,93	8,80	8,11	8,28	7,87					
	2. Ex merchant.		%			+ 0,2	- 7,1	-17,8	- 0,5	+44,1	- 0,4	0,0	- 8,2	- 4,3	0,0					
			b	+30,1	+98,3	+94,4	+67,3	+35,5	+33,8	+90,1	+85,4	+66,4	+49,4	+40,4	+37,1					
Irland 71			£																	
			Eur																	
			%																	
			b																	
Danmark 81			Dkr																	
			Eur																	
			%																	
			b																	

% { a. Veränderung gegenüber dem Vormonat (Landeswährung)
Variation par rapport au mois précédent (Monnaie nationale)
b. Veränderung gegenüber dem gleichen Zeitraum des Vorjahres (Landeswährung)
Variation par rapport à la même période de l'année précédente (Monnaie nationale)

N.B. - Das Sonderheft S7/1973 dieser Reihe enthält eine detaillierte Darstellung der preisbestimmenden Merkmale.

- Le numéro spécial S7/1973 de la présente série contient une description détaillée des caractéristiques déterminantes des prix.



D3. LUZERNEGRUEN / DRIED LUCERNE

D3. LUZERNE DES HYDRATEE / ERBA MEDICA
DISIDRATATA

Preise je 100 kg Ware - ohne MWSt / Prix par 100 kg marchandise - hors TVA

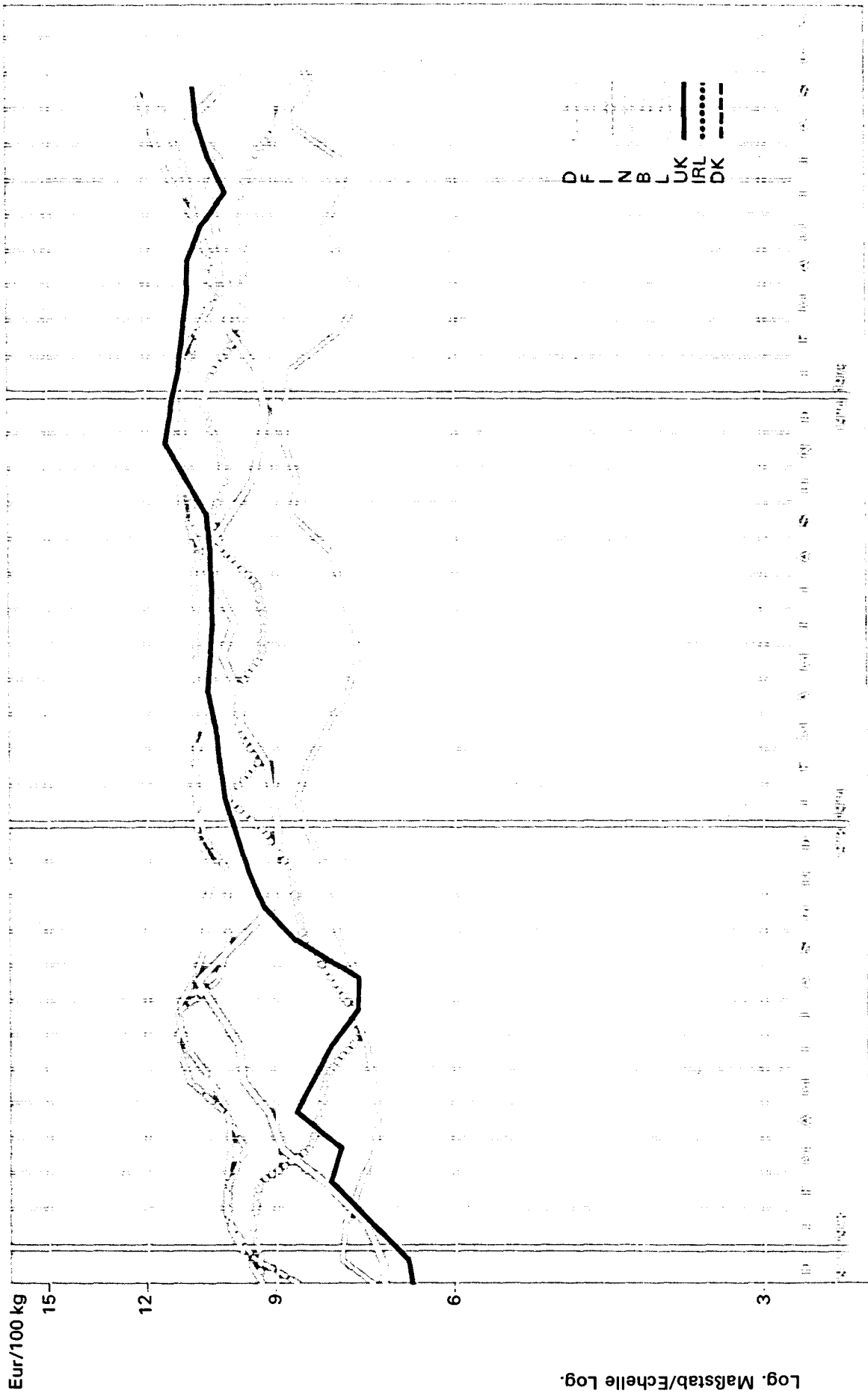
Land und Quelle Pays et Source	1. Produktdefinition Définition du produit 2. Frachtlage und Aufmachung Point de livraison et conditionnement	Währungseinheit Unité monétaire	Handelsweg: Vom Händler oder von der Genossenschaft an den Landwirt Phase d'échange: Du commerçant ou de la coopérative à l'agriculteur																
			Ø		1974 1975														
			1973	1974	D	J	F	M	A	M	J	J	A	S	O	N			
Deutschland 01		DM																	
		Eur																	
	%	a																	
	b																		
France 11	1. Prot. br. 18% Carotène 0,0125% 2. Départ négoce; sur wagon.	Ffr	47,47	51,94	:	52,42	50,88	49,22	48,39	48,30	44,58	44,58	48,25	50,61	50,24				
		Eur	9,54	9,64		8,80	8,55	8,33	8,37	8,59	8,00	8,02	8,69	9,11	9,05				
		%	a				X	- 2,9	- 3,3	- 1,7	- 0,2	- 7,7	0,0	+ 8,2	+ 4,9	- 0,7			
		b	+43,7	+ 9,5		- 3,7	-13,6	- 6,6	- 4,7	- 2,4	- 9,7	-11,8	- 1,3	+ 0,8	+ 1,8				
Italia 21		Lit																	
		Eur																	
	%	a																	
	b																		
Nederland 31	1. Ruw eiwit 18-20% Caroteen 0,089 - 0,127% 2. Franco boerderij; minder als 1t, in fust.	Fl	35,40	36,40		36,80	36,80	36,00	35,90	35,00	34,80	34,00	33,70	34,50	35,70				
		Eur	10,10	10,95		10,97	10,97	10,73	10,70	10,43	10,37	10,13	10,04	10,28	10,64				
		%	a				+ 1,4	0,0	- 2,2	- 0,3	- 2,5	- 0,6	- 2,3	- 8,1	+ 2,4	+ 3,5			
		b	+35,1	+ 2,8		- 3,9	- 7,8	- 8,9	- 7,3	- 7,4	- 1,7	- 1,6	- 0,6	+ 1,5	+ 3,2				
Belgique/ België 41	1. Prot. br. min. 16% Carotène 0,005 % (comprimée en cubes) 2. Franco ferme; en sacs de 50 kg.	Fb	505,7	536,7		548,7	541,6	520,6	500,3	506,0	513,3	521,7	514,2	519,3	532,4	541,3			
		Eur	10,30	11,03		11,28	11,13	10,70	10,28	10,40	10,55	10,72	10,57	10,67	10,94	11,12			
		%	a				+ 1,7	- 1,3	- 3,9	- 5,9	+ 1,1	+ 1,4	+ 1,6	- 1,4	+ 1,0	+ 2,5	+ 1,7		
		b	+28,9	+ 6,1		- 1,7	- 5,6	-10,1	-11,9	- 7,6	- 1,6	+ 2,3	+ 0,3	+ 3,2	+ 4,2	+ 2,9			
Luxembourg 51		Fix																	
		Eur																	
	%	a																	
	b																		
United Kingdom 61	1. Cr. prot.% Carotene% 2. Ex merchant, packaging included.	£	4,40	6,30		6,74	6,87	6,95	6,73	6,78	6,81	6,61	6,52	6,64	6,67				
		Eur	8,61	11,90		11,95	11,89	11,98	11,56	11,67	11,39	10,89	10,79	11,09	11,19				
		%	a				+ 1,5	+ 1,9	+ 1,2	- 3,2	+ 0,7	+ 0,4	- 2,9	- 1,4	+ 1,8	+ 0,5			
		b	+27,0	+43,7		+20,8	+13,4	+12,6	+ 9,3	+10,4	+ 9,0	+ 5,6	+ 5,0	+ 5,7	+ 6,7				
Irland 71		£																	
		Eur																	
	%	a																	
	b																		
Danmark 81		Dkr																	
		Eur																	
	%	a																	
	b																		

% { a. Veränderung gegenüber dem Vormonat (Landeswährung)
Variation par rapport au mois précédent (Monnaie nationale)
b. Veränderung gegenüber dem gleichen Zeitraum des Vorjahres (Landeswährung)
Variation par rapport à la même période de l'année précédente (Monnaie nationale)

N.B. - Das Sonderheft S7/1973 dieser Reihe enthält eine detaillierte Darstellung der preisbestimmenden Merkmale.

- Le numéro spécial S7/1973 de la présente série contient une description détaillée des caractéristiques déterminantes des prix.

SCHNITZEL / BEET PULP / PULPES DE BETTERAVES / FETTUCCHE DI BARBABIETOLA



Log. Maßstab/Echelle Log.

D4. DIFFUSIONSSCHNITZEL, GETROCKNET /
DRIED SUGAR BEET PULP

D4. PULPES SECHES DE BETTERAVES SUCRIERES / FETTUCCE
ESAUSTE ED ESSICcate DI BARBABIETOLA DA ZUCCHERO

Preise je 100 kg Ware ohne MwSt / Prix par 100 kg marchandise - hors TVA

Land und Quelle Pays et Source	1. Produktdefinition Définition du produit	2. Frachtlage und Aufmachung Point de livraison et conditionnement	Währungseinheit Unité monétaire	Handelsweg: Phase d'échange: Vom Händler oder von der Genossenschaft an den Landwirt Du commerçant ou de la coopérative à l'agriculteur															
				Ø		1974							1975						
				1977	1974	D	J	F	M	A	M	J	J	A	S	O	N		
Deutschland 01	1. Wasser ...% Saccharose ...%	2. Ab Handel oder Genossenschaft; lose	DM	30,92	21,47	29,62	30,36	32,30	32,30	32,50	32,55	34,16	33,11	35,47	32,60	30,89			
			Eur	9,20	9,76	9,20	9,43	10,00	10,03	10,09	10,42	10,61	10,28	11,02	10,12	9,59			
			a			- 0,9	+ 2,5	+ 6,1	+ 0,3	+ 0,6	+ 3,2	+ 1,8	- 3,1	+ 7,1	- 8,1	- 5,3			
			b	+15,0	+ 1,6	+ 3,3	+ 4,0	+ 8,6	+ 2,0	+ 1,6	+ 1,8	+ 7,3	- 0,8	+ 3,6	+ 1,1	+ 1,4			
France 11	1. Humidité 11% Saccharose 8%	2. Départ négoce; sur camion.	Ffr	43,06	49,97	53,01	51,95	47,17	44,58	46,01	46,13	44,13	44,21	48,92	46,60	47,95			
			Eur	7,75	9,20	8,86	8,72	7,93	7,54	7,96	8,21	7,92	7,95	8,81	8,39	8,63			
			a			- 0,9	- 2,0	- 9,2	- 5,5	+ 3,2	+ 7,3	- 4,3	+ 1,2	+10,7	- 4,7	+ 2,9			
			b	+25,8	+15,8	+12,4	+ 5,5	- 4,8	- 6,9	- 3,5	- 4,1	- 8,6	- 8,6	- 1,2	-10,0	- 6,9			
Italia 21	1. Acqua 10-12% Saccarosio 4-5%	2. Franco partenza venditore	Lit	6100	9061	9200	9221	8718	8700	8505	8525	8459	8105	7609	7399	7774			
			Eur	9,50	9,02	10,61	10,47	9,84	9,80	9,75	9,79	9,81	9,47	8,98	8,79	9,14			
			a			+ 3,2	+ 0,2	- 5,5	- 0,2	- 2,2	+ 0,2	- 0,8	- 4,2	- 6,1	- 2,8	+ 5,1			
			b	+ 4,0	+20,0	+36,8	+23,1	+20,0	+13,5	+ 7,8	+12,2	+10,4	+ 4,7	-10,1	-13,2	- 8,5			
Nederland 31	1. Vocht 9,5% Saccharose 0,5%	2. Franco boerderij; minder als 1t, in fust.	Fl	36,20	36,70	37,30	37,00	36,00	35,10	35,30	36,00	36,80	37,40	38,70	39,60				
			Eur	10,42	10,94	11,12	11,03	10,73	10,46	10,52	10,73	10,97	11,15	11,53	11,62				
			a			- 0,3	- 0,8	- 2,7	- 2,5	+ 0,6	+ 2,0	+ 2,2	+ 1,6	+ 3,5	+ 0,8				
			b	+27,5	+ 1,4	+ 4,2	+ 1,1	- 1,9	- 4,1	- 2,8	- 0,8	+ 1,7	+ 3,0	+ 5,4	+ 6,3				
Belgique/ België 41	1. Humidité max. 13% Saccharose ...%	2. Franco ferme	Fb	514,0	520,0	562,0	548,9	524,1	501,4	509,0	524,0	547,5	564,8	582,3	596,6	557,3			
			Eur	10,59	10,00	11,55	11,28	10,77	10,30	10,46	10,77	11,25	11,61	11,97	12,26	11,45			
			a			+ 1,3	- 2,3	- 4,5	- 4,3	+ 1,5	+ 2,9	+ 4,5	+ 3,2	+ 3,1	+ 2,5	- 6,6			
			b	+25,2	+ 2,0	+ 6,6	+ 3,0	- 1,8	- 3,0	+ 0,2	+ 2,0	+ 7,5	+10,3	+11,7	+ 9,8	+ 1,6			
Luxembourg 51			Fix																
			Eur																
			a																
			b																
United Kingdom 61	1. Moisture% Saccharose%	2. Ex merchant, packaging included	£	4,74	5,74	6,50	6,53	6,54	6,43	6,44	6,41	6,15	6,39	6,48	6,49				
			Eur	9,10	10,75	11,52	11,30	11,28	11,05	11,08	10,72	10,13	10,58	10,82	10,89				
			a			+ 1,2	+ 0,5	+ 0,1	- 1,7	+ 0,2	- 0,5	- 4,1	+ 3,9	+ 1,4	+ 0,2				
			b	+40,1	+22,2	+26,2	+24,1	+21,3	+17,8	+14,6	+12,9	+ 9,8	+13,5	+15,1	+15,3				
Irland 71			£																
			Eur																
			a																
			b																
Danmark 81			Dkr																
			Eur																
			a																
			b																

% a. Veränderung gegenüber dem Vormonat (Landeswährung)
Variation par rapport au mois précédent (Monnaie nationale)
b. Veränderung gegenüber dem gleichen Zeitraum des Vorjahres (Landeswährung)
Variation par rapport à la même période de l'année précédente (Monnaie nationale)

N.B. - Das Sonderheft S7/1973 dieser Reihe enthält eine detaillierte Darstellung der preisbestimmenden Merkmale.

- Le numéro spécial S7/1973 de la présente série contient une description détaillée des caractéristiques déterminantes des prix.

D5. BIERTREBER, GETROCKNET / DRIED
BREWERS' GRAINS

D5. DRECHES DE BRASSERIE SECHEES / BORLANDE
ESSICcate DI BIRRERIA

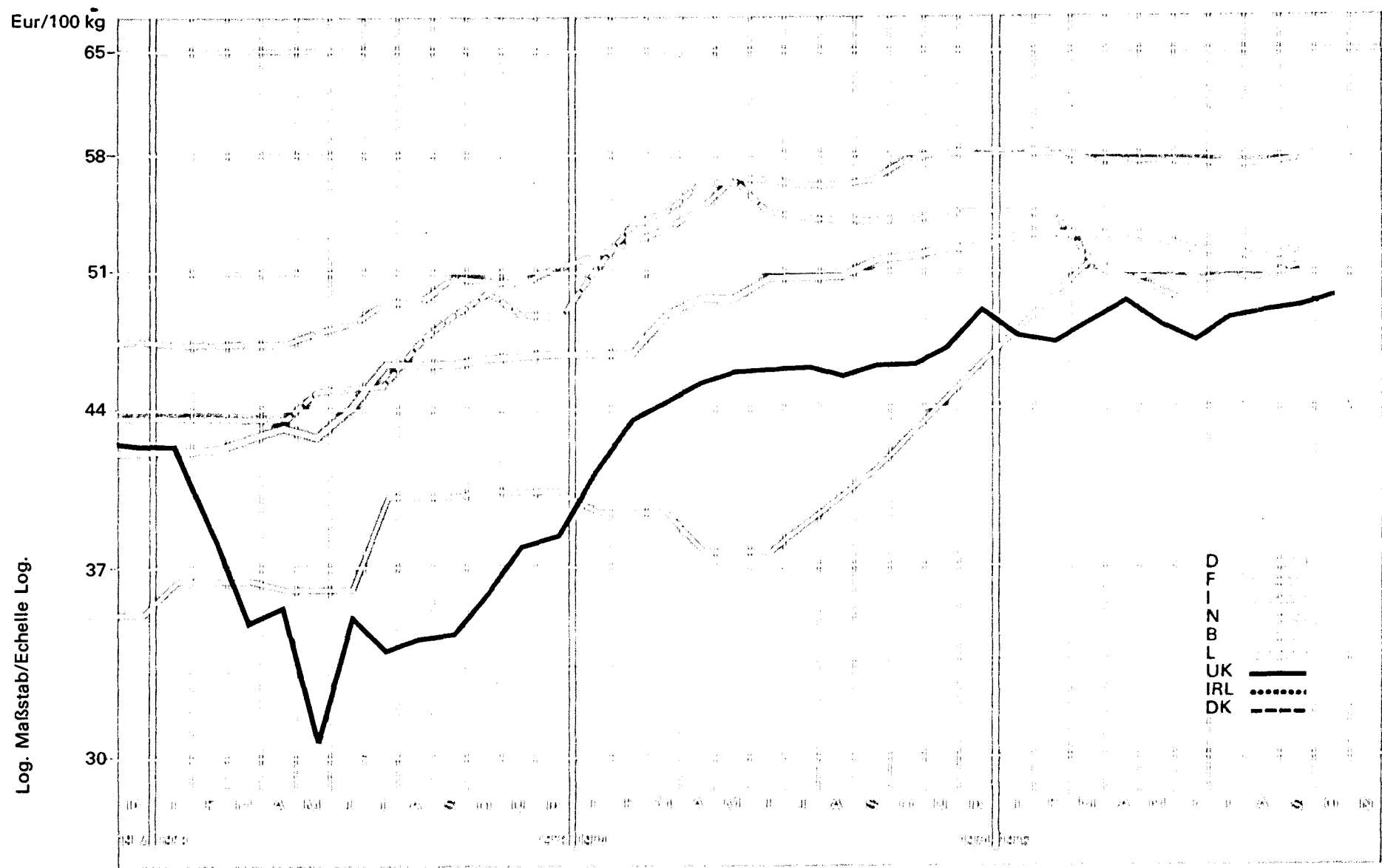
Preise je 100 kg Ware - ohne MwSt / Prix par 100 kg marchandise - hors TVA

Land und Quelle Pays et Source	1. Produktdefinition Définition du produit	Währungseinheit Unité monétaire	Handelsweg: Phase d'échange		Vom Erzeuger oder Händler an den Landwirt Du producteur ou du commerçant à l'agriculteur											
			Ø		1974						1975					
			1972	1973	D	J	F	M	A	M	J	J	A	S	O	N
Deutschland 01	1. Rohprot. % Wasser % (NASS)	DM	4,54	4,61	4,68	4,70	4,76	4,76	4,74	4,74	4,72	4,74	4,76	4,76	4,78	
		Eur	1,32	1,42	1,45	1,46	1,48	1,48	1,47	1,47	1,47	1,47	1,48	1,48	1,48	
	2. Ab Brauereien, in Säcken.	a			0,0	+ 0,4	+ 1,3	0,0	- 0,4	0,0	- 0,4	+ 0,4	+ 0,4	0,0	+ 0,4	
		b	+ 2,0	+ 1,5	+ 2,2	+ 2,6	+ 3,9	+ 3,5	+ 3,5	+ 3,0	+ 1,7	+ 2,6	+ 3,5	+ 3,5	+ 3,0	
France 11		Ffr														
		Eur														
		a														
		b														
Italia 21		Lit														
		Eur														
		a														
		b														
Niederland 31	1. Ruw eiwit 23% Vocht 10%	Ff	:	:	:	:	:	:	:	:	:	:	:	:		
		Eur														
	2. Franco boerderij; minder als 1t, in fust.	a														
		b														
Belgique/ België 41		Fb														
		Eur														
		a														
		b														
Luxembourg 51		Flx														
		Eur														
		a														
		b														
United Kingdom 61	1. Cr. prot. % Moisture %	£	5,64	5,60	6,78	6,94	6,85	6,34	6,30	6,30	5,97	5,95	6,60	6,99		
		Eur	11,05	12,17	12,02	12,01	11,81	10,89	10,84	10,54	9,84	9,85	11,02	11,73		
	2. Ex merchant, packaging included	a			+ 4,5	+ 2,4	- 1,3	- 7,4	- 0,6	0,0	- 5,2	- 0,3	+ 10,9	+ 5,9		
		b	+ 70,4	+ 15,2	+ 7,6	+ 10,2	- 5,5	- 10,6	- 7,2	- 1,6	- 6,7	0,0	+ 6,5	+ 12,7		
Irland 71		£														
		Eur														
		a														
		b														
Danmark 81		Dkr														
		Eur														
		a														
		b														

% { a. Veränderung gegenüber dem Vormonat (Landeswährung)
Variation par rapport au mois précédent (Monnaie nationale)
b. Veränderung gegenüber dem gleichen Zeitraum des Vorjahres (Landeswährung)
Variation par rapport à la même période de l'année précédente (Monnaie nationale)

N. B. - Das Sonderheft S7/1973 dieser Reihe enthält eine detaillierte Darstellung der preisbestimmenden Merkmale.
- Le numéro spécial S7/1973 de la présente série contient une description détaillée des caractéristiques déterminantes des prix.

FUTTER FÜR KÄLBER / FEEDS FOR CALVES / ALIMENTS POUR VEAUX / MANGIMI PER VITELLI



E1. MILCHAUSTAUSCHFUTTER FUER DIE Kaelber- E1. COMPLET D'ALLAITEMENT POUR VEAUX DE BOUCHERIE /
 MAST / MILK REPLACER FOR VEAL CALVES COMPLETO D'ALLATTAMENTO PER VITELLI DA MACELLO

Preis je 100 kg Ware - ohne MWSt / Prix par 100 kg marchandise - hors TVA

Land und Quelle Pays et Source	1. Produktdefinition Définition du produit 2. Frachtlage und Aufmachung Point de livraison et conditionnement	Währungseinheit Unité monétaire	Handelsweg: Phase d'échange:		Vom Händler oder von der Genossenschaft an den Landwirt Du commerçant ou de la coopérative à l'agriculteur												
			Ø		1974			1975									
			1972	1974	D	J	F	M	A	M	J	J	A	S	O	N	
Deutschland 01	1. Rohprot. 22-27% Rohfett 12-20% Rohfaser max. 1,5% 2. Ab Handel oder Ge- nossenschaft; in Säcken.	DM	149,72	161,55	168,29	171,05	171,50	171,19	171,63	170,88	167,91	168,29	166,43	168,88	168,97		
		Eur	44,60	50,17	52,27	53,12	53,26	53,17	53,30	53,06	52,15	52,27	51,69	52,45	52,48		
		%	a			0,0	+ 1,6	+ 0,3	- 0,2	+ 0,3	- 0,5	- 1,7	+ 0,2	- 1,1	+ 1,5	+ 0,1	
	b	- 0,5	+ 0,6	+11,7	+13,7	+13,8	+ 8,5	+ 7,5	+ 7,0	+ 2,7	+ 2,9	+ 1,7	+ 1,6	+ 1,0			
France 11	1. Prot. br. 22-27% Lipide 12-20% Cell. br. max. 1,5% 2. Départ négoce ou coopérative, en sacs papier ou plastique	Ffr	214,22	247,21	276,16			306,15			274,13						
		Eur	70,57	41,13	46,18			51,80			49,22						
		%	a			X			X		X						
	b	+ 9,2	+15,4	+23,1			+31,8			+16,3							
Italia 21		Lit															
		Eur															
		%	a														
	b																
Niederland 31	1. Ruw eiwit 24% Ruw vet 20% Ruwe celst. ...% 2. Franco boerderij; minder als 1t, in fust.	Ff	160,10	182,50	183,10	182,70	181,70	172,60	170,20	170,20	169,70	170,20	170,20	172,60			
		Eur	46,00	54,34	54,57	54,45	54,16	51,44	50,73	50,73	50,58	50,73	50,73	51,44			
		%	a			+ 0,2	- 0,2	- 0,5	- 5,0	- 1,4	0,0	- 0,3	+ 0,3	0,0	+ 1,4		
	b	+ 1,0	+11,9	+11,9	+ 6,3	+ 0,6	- 5,7	- 9,9	- 9,8	- 7,3	- 6,4	- 6,1	- 4,8				
Belgique/ België 41	1. Prot. br. 22-27% Lipide 12-20% Cell. br. max. 1,5% 2. Franco ferme	Fb	2330,7	2711,1	2838,9	2837,6	2826,4	2815,9	2810,3	2810,0	2808,4	2797,6	2804,0	2816,9	2872,0	2878,3	
		Eur	10,93	55,78	58,34	58,32	58,09	57,87	57,76	57,75	57,72	57,50	57,63	57,89	59,03	59,15	
		%	a			+ 0,4	0,0	- 0,4	- 0,4	- 0,2	0,0	- 0,1	- 0,4	+ 0,2	+ 0,5	+ 2,0	+ 0,2
	b	+ 2,2	+14,0	+13,7	+12,4	+10,1	+ 8,0	+ 5,2	+ 2,1	+ 2,2	+ 2,3	+ 2,5	+ 2,4	+ 2,3	+ 1,8		
Luxembourg 51		Ffx															
		Eur															
		%	a														
	b																
United Kingdom 61	1. Cr. prot. 22-27% Fat 12-20% Cr. fibre max. 1,5% 2. Ex mill, packaging included	£	18,59	21,22	27,84	27,65	27,70	28,21	28,84	28,84	28,83	29,30	29,32	29,38	30,39		
		Eur	36,39	45,54	49,01	47,84	47,76	48,47	49,64	48,23	47,50	48,51	48,95	49,30	39,82		
		%	a			+ 6,3	0,0	+ 0,2	+ 1,8	+ 2,2	0,0	0,0	+ 1,6	+ 0,1	+ 0,2	+ 3,4	
	b	- 5,0	+30,9	+38,1	+30,7	+21,7	+22,1	+20,8	+17,1	+17,4	+19,2	+20,4	+20,7	+22,1			
Irland 71		£															
		Eur															
		%	a														
	b																
Danmark 81		Dkr															
		Eur															
		%	a														
	b																

% { a. Veränderung gegenüber dem Vormonat (Landeswährung)
 Variation par rapport au mois précédent (Monnaie nationale)
 b. Veränderung gegenüber dem gleichen Zeitraum des Vorjahres (Landeswährung)
 Variation par rapport à la même période de l'année précédente (Monnaie nationale)

N. B. - Das Sonderheft S7/1973 dieser Reihe enthält eine detaillierte Darstellung
 der preisbestimmenden Merkmale.

- Le numéro spécial S7/1973 de la présente série contient une description
 détaillée des caractéristiques déterminantes des prix.

E2 ERGAENZUNGSFUTTER FUER DIE KAEHLBERAUFZUCHT E2 COMPLEMENTAIRE POUR VEAUX D'ELEVAGE /
/ COMPLEMENTARY FEED FOR REARING CALVES COMPLEMENTARE PER VITELLI D'ALLEVAMENTO

Preise je 100 kg Ware - ohne MWSt / Prix par 100 kg marchandise - hors TVA

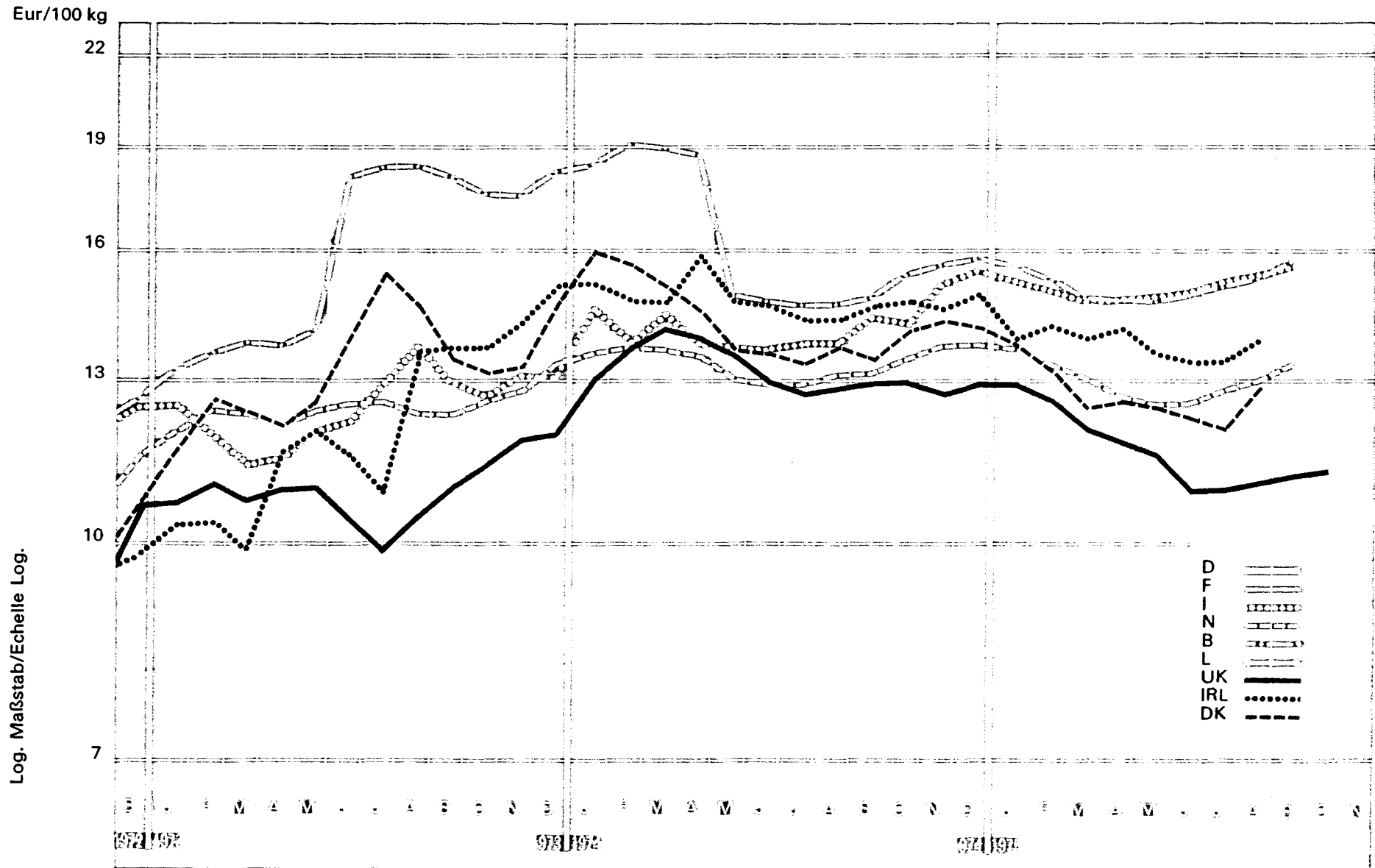
Land und Quelle Pays et Source	1. Produktdefinition Définition du produit	2. Frachtlage und Aufmachung Point de livraison et conditionnement	Währungseinheit Unité monétaire	Handelsweg: Phase d'échange:		Vom Gross- oder Einzelhändler an den Landwirt Du grossiste ou du détaillant à l'agriculteur														
				Ø	1973	1974							1975							
						D	J	F	M	A	M	J	J	A	S	O	N			
Deutschland 01			DM																	
			Eur																	
			% a																	
			% b																	
France 11			Ffr																	
			Eur																	
			% a																	
			% b																	
Italia 21	1. Prot. greg. 23% Lipidi 3% Cell. greg. 7%		Lit	11737	14267	15793	15623	15282	15159	14798	14778	14871	14921	14918	15171	15048				
			Eur	16 09	17,55	18,22	17,73	17,25	17,07	16,97	16,97	17,25	17,43	17,61	18,02	17,68				
	2. Franco partenza venditore		% a			- 0,6	- 1,1	- 2,2	- 0,8	- 2,4	- 0,1	+ 0,6	+ 0,3	0,0	+ 1,7	- 0,8				
			% b	+30,6	+11,6	+24,6	+17,0	+12,9	+ 8,6	+ 7,1	+ 8,8	+ 6,1	+ 6,7	+ 6,2	+ 5,0	+ 2,5				
Niederland 31	1. Ruw eiwit min. 20% Ruw vet min. 3% Ruwe celst. ...%		Ff	50,55	51,10	51,35	50,80	49,60	48,20	47,70	46,90	46,50	46,70	47,50	48,40					
			Eur	14,58	15,23	15,31	15,14	14,78	14,37	14,22	13,98	13,86	13,92	14,16	14,43					
	2. Franco boerderij; minder als 1t, in fust		% a			+ 0,1	- 1,1	- 2,4	- 2,8	- 1,0	- 1,7	- 0,9	+ 0,4	+ 1,7	+ 1,9					
			% b	+22,6	+ 0,0	- 3,9	- 6,6	- 8,8	-10,2	- 9,0	- 6,6	- 4,6	- 5,4	- 2,8	- 2,0					
Belgique/ België 41	1. Prot. br. 17-20% Lipide 2- 4% Cell. br.max. 7%		Fb	905,6	967,0	882,8	875,9	859,1	842,0	835,7	835,4	837,6	849,0	858,9	870,9	887,5	891,3			
			Eur	16,56	17,61	18,14	18,00	17,66	17,30	17,18	17,17	17,21	17,45	17,65	17,90	18,24	18,32			
	2. Franco ferme		% a			+ 0,8	- 0,8	- 1,9	- 2,0	- 0,7	0,0	+ 0,3	+ 1,4	+ 1,2	+ 1,4	+ 1,9	+ 0,4			
			% b	+18,0	+ 6,4	+ 5,3	+ 2,9	- 1,8	- 3,4	- 2,7	- 1,3	- 0,5	+ 1,8	+ 2,8	+ 2,7	+ 2,8	+ 1,8			
Luxembourg 51	1. Prot. br. 17-20% Lipide 2- 4% Cell. br.max. 7%		Ffx	644,0	607,9	718	718	718	718	718	718	718	718	718	753	753	753			
			Eur	13,24	14,34	14,76	14,76	14,76	14,76	14,76	14,76	14,76	14,76	14,76	14,76	15,48	15,48	15,48		
	Franco ferme; 500kg à 1t; en sacs; sacs compris.		% a			+ 2,9	0,0	0,0	0,0	0,0	0,0	0,0	0,0	0,0	+ 4,9	0,0	0,0			
			% b	+ 0,7	+ 2,4	+ 7,5	+ 5,6	+ 4,4	+ 2,9	+ 2,9	+ 2,9	+ 2,9	+ 2,9	+ 2,9	+ 2,9	+ 7,9	+ 7,9	+ 7,9		
United Kingdom 61	1. Cr. prot. 17-20% Fat 2- 4% Cr. fibre max. 7%		£	5,54	7,49	8,06	8,14	8,04	7,60	7,41	7,41	7,31	7,31	7,31	7,35	7,57				
			Eur	10,04	14,23	14,29	14,08	13,86	13,06	12,75	12,39	12,04	12,10	12,20	12,33	12,41				
			% a			+ 3,5	+ 1,0	- 1,2	- 5,5	- 2,5	0,0	- 1,3	0,0	0,0	+ 0,5	+ 3,0				
			% b	+10,3	+25,9	+26,1	+18,5	+ 7,1	+ 1,6	- 0,9	- 0,4	- 1,5	- 1,5	- 1,1	- 0,3	- 1,3				
Ireland 71	1. Cr. prot. 16-18% Fat 2- 4% Cr. fibre 5- 8%		£	6,60	9,10	9,42	9,14	9,06	9,10	9,10	8,98	8,86	9,04	9,18	9,38					
			Eur	12,48	17,06	16,70	15,81	15,62	15,64	15,66	15,02	14,60	14,97	15,33	15,74					
	2. Ex store		% a			+ 2,6	- 3,0	- 0,9	+ 0,4	0,0	- 1,3	- 1,3	+ 2,0	+ 1,5	+ 2,2					
			% b	+39,6	+20,7	+ 9,5	- 2,4	- 3,0	- 3,0	- 3,6	0,0	- 0,6	+ 2,7	+ 5,0	+ 6,3					
Danmark 81			Dkr																	
			Eur																	
			% a																	
			% b																	

% { a. Veränderung gegenüber dem Vormonat (Landeswährung)
Variation par rapport au mois précédent (Monnaie nationale)
b. Veränderung gegenüber dem gleichen Zeitraum des Vorjahres (Landeswährung)
Variation par rapport à la même période de l'année précédente (Monnaie nationale)

N. B. - Das Sonderheft S7/1973 dieser Reihe enthält eine detaillierte Darstellung der preisbestimmenden Merkmale.

- Le numéro spécial S7/1973 de la présente série contient une description détaillée des caractéristiques déterminantes des prix.

FUTTER FÜR RINDER / FEEDS FOR CATTLE / ALIMENTS POUR BOVINS / MANGIMI PER BOVINI



E3. RINDERMASTALLEINFUTTER / COMPLETE FEED
FOR CATTLE FATTENING

E3. COMPLET POUR BOVINS A L'ENGRAIS/ COMPLETO PER
BOVINI ALL'INGRASSO

Preise je 100 kg Ware - ohne MwSt / Prix par 100 kg marchandise - hors TVA

Land und Quelle Pays et Source	1. Produktdefinition Définition du produit	2. Frachtlage und Aufmachung Point de livraison et conditionnement	Währungseinheit Unité monétaire	Handelsweg: Vom Gross- oder Einzelhändler an den Landwirt (ausser DK) Phase d'échange: Du grossiste ou du détaillant à l'agriculteur (sauf DK)																		
				Ø																		
				1973	1974	1974		1975		1975		1975		1975		1975						
		D	J	F	M	A	M	J	J	A	S	O	N									
Deutschland 01			DM																			
			Eur																			
			% a																			
			% b																			
France 11			Ffr																			
			Eur																			
			% a																			
			% b																			
Italia 21	1. Prot. greg. 18% Lipidi 2,5% Cell. greg. 9%	2. Franco partenza venditore	Lit	9110	11911	13513	13530	13355	13211	13070	12961	12991	13080	13060	13249	13232						
			Eur	12,50	14,28	15,59	15,36	15,07	14,88	14,99	14,90	15,07	15,28	15,42	15,74	15,55						
			% a			+ 3,7	+ 0,1	- 1,3	- 1,1	- 1,1	- 0,7	+ 0,1	+ 0,7	- 0,2	+ 1,4	- 0,1						
			% b	+23,0	+27,5	+41,1	+26,2	+23,3	+17,6	+18,1	+15,5	+14,6	+15,1	+14,8	+13,1	+10,9						
Nederland 31	1. Ruw eiwit 12-18% Ruwwet ... % Ruwe celst. ... %	2. Franco boerderij; minder als 1t, in fust.	Ff	43,37	44,95	46,25	45,90	44,90	43,80	42,90	42,20	42,10	43,00	43,90	44,80							
			Eur	12,48	13,40	13,79	13,68	13,38	13,05	12,79	12,58	12,55	12,82	13,08	13,35							
			% a			+ 0,3	- 0,8	- 2,2	- 2,4	- 2,1	- 1,6	- 0,2	+ 2,1	+ 2,1	+ 2,1							
			% b	+19,4	+ 3,7	+ 3,0	+ 0,5	- 2,5	- 4,6	- 5,3	- 3,8	- 3,1	- 0,8	- 0,1	+ 1,2							
Belgique/ België 41	1. Prot. br. 11-22% Lipide 2-4% Cell.br.max. 14%	2. Franco ferme	Fb	692,3	736,6	769,3	760,0	744,2	726,9	721,4	721,4	724,7	738,0	749,9	765,4	781,6	785,0					
			Eur	14,23	15,14	15,81	15,62	15,29	14,94	14,83	14,83	14,89	15,17	15,41	14,73	16,06	16,13					
			% a			+ 0,8	- 1,2	- 2,1	- 2,3	- 0,8	0,0	+ 0,5	+ 1,8	+ 1,6	+ 2,1	+ 2,1	+ 0,4					
			% b	+19,1	+ 6,4	+ 7,4	+ 4,7	- 0,5	- 2,2	- 2,1	- 0,7	+ 0,7	+ 3,1	+ 4,6	+ 5,8	+ 4,1	+ 2,9					
Luxembourg 51			Ffx																			
			Eur																			
			% a																			
			% b																			
United Kingdom 61	1. Cr. prot. 11-22% Fat 2-4% Cr.fibre max. 14%	2. Ex mill; packaging included	£	5,55	7,01	7,30	7,48	7,36	7,01	6,83	6,83	6,63	6,63	6,64	6,69	6,91						
			Eur	10,86	13,16	12,94	12,94	12,69	12,04	11,76	11,42	10,92	10,98	11,09	11,22	11,33						
			% a			+ 3,8	+ 2,5	- 1,6	- 4,8	- 2,6	0,0	- 2,9	0,0	+ 0,2	+ 0,8	+ 3,3						
			% b	+30,9	+26,7	+17,9	+12,7	+ 2,9	- 4,5	- 6,6	- 5,8	- 3,9	- 2,8	- 2,6	- 1,1	- 1,3						
Irland 71	1. Cr. prot. 12-16% Fat 2-3% Cr. fibre 6-12%	2. Ex store	£	6,26	8,02	8,42	8,08	8,24	8,14	8,20	8,14	8,14	8,12	8,36	8,52							
			Eur	12,25	15,02	14,93	13,98	14,21	13,99	14,11	13,61	13,41	13,44	13,96	14,30							
			% a			+ 5,0	- 4,0	+ 2,0	- 1,2	+ 0,7	- 0,7	0,0	- 0,2	+ 3,0	+ 1,9							
			% b	+46,7	+28,1	+ 7,4	- 1,9	+ 0,5	- 0,7	- 1,4	+ 2,8	+ 3,6	+ 5,7	+ 9,1	+10,1							
Danmark 81	1. Dig. pure prot. 15% Fat ... % Cr. fibre ... %	2. From producer to local dealer, ex warehouse	Dkr	100,43	108,14	107,02	104,44	99,94	94,52	95,73	95,34	93,93	91,60	97,68	98,41	101,12	99,44					
			Eur	13,25	14,27	14,12	13,78	13,19	12,47	12,63	12,58	12,39	12,09	12,89	12,99	13,34	13,12					
			% a			- 1,1	- 2,4	- 4,3	- 5,4	+ 1,3	- 0,4	- 1,5	- 2,5	+ 6,6	+ 0,7	+ 2,8	- 1,7					
			% b	+45,2	+ 7,7	- 4,4	-13,1	-15,6	-17,3	-13,1	- 7,8	- 9,2	- 9,4	- 5,8	- 3,3	- 5,0	- 8,2					

% a. Veränderung gegenüber dem Vormonat (Landeswährung)
Variation par rapport au mois précédent (Monnaie nationale)
b. Veränderung gegenüber dem gleichen Zeitraum des Vorjahres (Landeswährung)
Variation par rapport à la même période de l'année précédente (Monnaie nationale)

N.B. - Das Sonderheft S7/1973 dieser Reihe enthält eine detaillierte Darstellung der preisbestimmenden Merkmale.

- Le numéro spécial S7/1973 de la présente série contient une description détaillée des caractéristiques déterminantes des prix.

E4. RINDERMAST-ERGAENZUNGSFUTTER /
COMPLEMENTARY FEED FOR CATTLE FATTENING

E4. COMPLEMENTAIRE POUR BOVINS A L'ENGRAIS /
COMPLEMENTAIRE PER BOVINI ALL'INGRASSO

Preise je 100 kg Ware - ohne MWSt / Prix par 100 kg marchandise - hors TVA

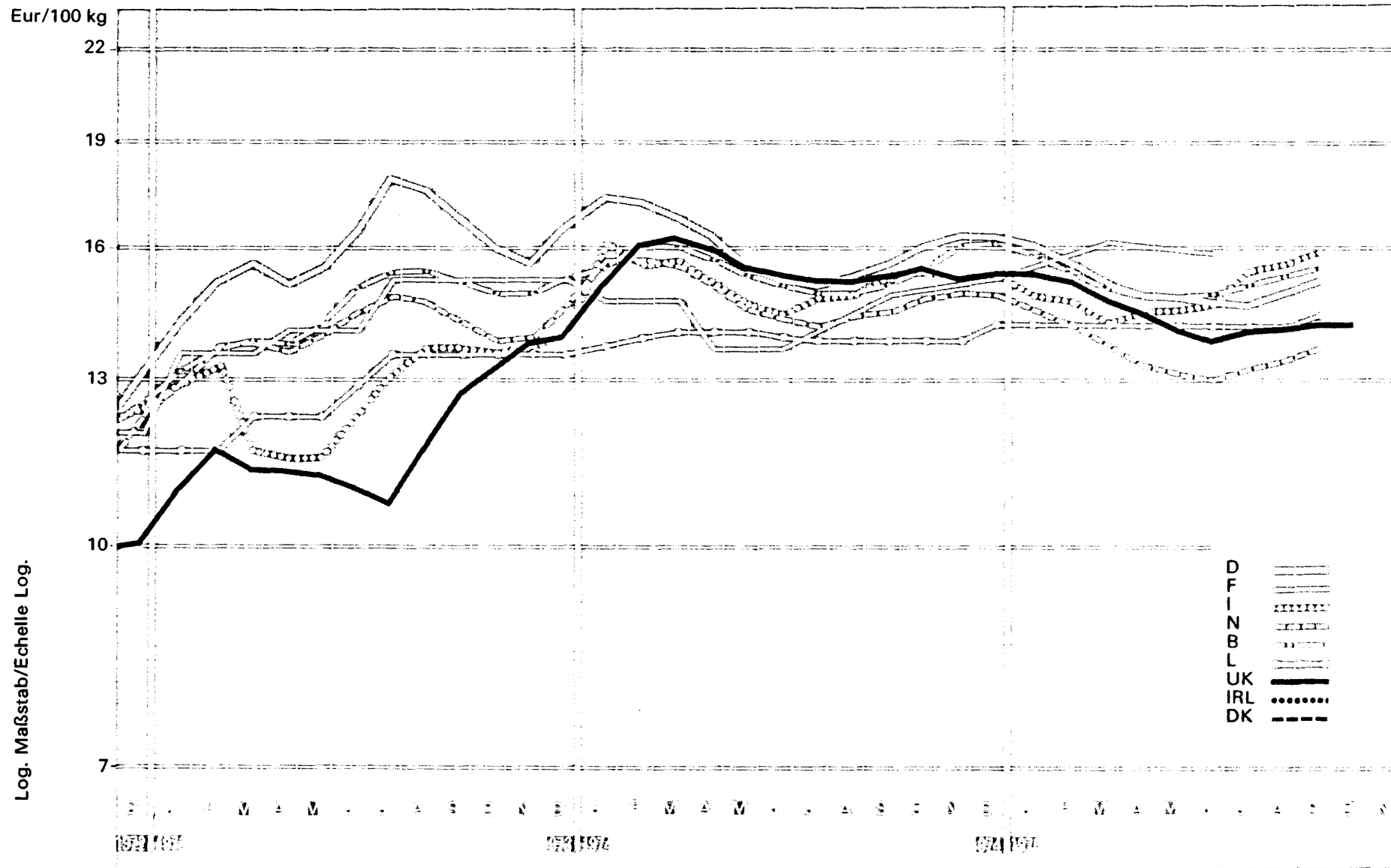
Land und Quelle Pays et Source	1. Produktdefinition Définition du produit	Währungseinheit Unité monétaire	Handelsweg: Phase d'échange:		Vom Gross- oder Einzelhändler an den Landwirt (ausser DK) Du grossiste ou du détaillant à l'agriculteur (sauf DK)													
			Ø		1974		1975											
			1973	1974	D	J	F	M	A	M	J	J	A	S	O	N		
Deutschland 01		DM																
		Eur																
		% a																
		% b																
France 11		Ffr																
		Eur																
		% a																
		% b																
Italia 21		Lit																
		Eur																
		% a																
		% b																
Niederland 31	1. Ruw eiwit 25-30% Ruw vet min. 3,5% Ruw celst%	Fl	52,80	54,90	54,90	54,20	52,50	50,80	49,50	48,70	48,20	48,90	49,60	50,60				
		Eur	15,20	16,36	16,36	16,15	15,65	15,14	14,75	14,52	14,37	14,57	14,78	15,08				
	2. Franco boerderij; minder als 1t, in fust.	% a			- 0,3	- 1,3	- 3,1	- 3,2	- 2,6	- 1,6	- 1,0	+ 1,5	+ 1,4	+ 2,0				
		% b	+29,4	+ 4,0	- 1,1	- 4,9	- 8,2	-10,7	-10,8	-10,8	-11,6	- 4,8	- 8,2	- 5,3				
Belgique/ België 41	1. Prot. br. min. 28% Lipide max. 10% Cell. br. max. 15%	Fb	841,7	878,3	887,3	874,1	848,0	819,1	810,2	809,1	810,1	816,7	824,3	835,6	852,1	855,9		
		Eur	17,30	18,05	18,24	17,96	17,43	16,83	16,65	16,63	16,65	16,78	16,94	17,17	17,51	17,59		
	2. Franco ferme	% a			+ 0,5	- 1,5	- 3,0	- 3,4	- 1,1	- 0,1	+ 0,9	+ 0,8	+ 0,9	+ 1,4	+ 2,0	+ 0,4		
		% b	+32,7	+ 4,3	+ 0,7	- 3,3	- 9,2	-11,4	- 9,8	- 7,5	- 5,1	- 2,5	- 1,2	- 0,4	- 1,9	- 3,0		
Luxembourg 51	1. Prot. br. min. 28% Lipide max. 10% Cell. br. max. 15%	Flx	629,4	668,6	683	683	683	683	683	683	683	683	683	693	693	693		
		Eur	12,94	13,74	14,04	14,04	14,04	14,04	14,04	14,04	14,04	14,04	14,04	14,24	14,24	14,24		
	2. Franco ferme 500kg à 1t, sacs compris.	% a			+ 3,0	0,0	0,0	0,0	0,0	0,0	0,0	0,0	0,0	+ 1,5	0,0	0,0		
		% b	+ 9,4	+ 6,2	+ 3,8	+ 2,2	+ 1,9	+ 1,5	+ 1,5	+ 1,5	+ 2,2	+ 3,0	+ 2,3	+ 4,5	+ 4,5	+ 4,5		
United Kingdom 61	1. Cr. prot. min. 28% Fat max. 10% Cr. fibre max. 15%	£	7,44															
		Eur	14,56															
	2. Ex mill; packaging included	% a																
		% b	+45,6															
Irland 71		£																
		Eur																
		% a																
		% b																
Danmark 81	1. Dig. pure prot. 30% Fat max. ...% Cr. fibre max. ...%	Dkr	146,40	133,49	127,12	118,96	111,50	101,22	101,95	101,06	100,25	99,78	110,04	110,62	114,14	110,88		
		Eur	19,32	17,61	16,77	15,70	14,71	13,36	13,45	13,34	13,23	13,17	14,52	14,60	15,06	14,63		
	2. From producer to local dealer; ex warehouse	% a			- 5,2	- 6,4	- 6,3	- 9,2	+ 0,7	- 0,9	- 0,8	- 0,5	+10,3	+ 0,5	+ 3,2	- 2,9		
		% b	+72,4	- 8,8	-21,8	-30,6	-29,9	-28,8	-23,1	-15,7	-16,6	-14,4	-10,2	- 9,8	- 8,7	-15,6		

% { a. Veränderung gegenüber dem Vormonat (Landeswährung)
Variation par rapport au mois précédent (Monnaie nationale)
b. Veränderung gegenüber dem gleichen Zeitraum des Vorjahres (Landeswährung)
Variation par rapport à la même période de l'année précédente (Monnaie nationale)

N. B. - Das Sonderheft S7/1973 dieser Reihe enthält eine detaillierte Darstellung der preisbestimmenden Merkmale.

- Le numéro spécial S7/1973 de la présente série contient une description détaillée des caractéristiques déterminantes des prix.

FUTTER FÜR MILCHVIEH / FEEDS FOR DAIRY CATTLE / ALIMENTS POUR VACHES LAITIÈRES / MANGIMI PER VACCHE DA LATTE



E5. ERGAENZUNGSFUTTER FUER MILCHVIEH (AUFSTALLUNG) / E5. COMPLEMENTAIRE POUR VACHES LAITIERES (EN STABILATION) / COMPLEMENTARE PER VACCHE DA LATTE (STABILAZIONE).

Preise je 100 kg Ware - ohne MwSt / Prix par 100 kg marchandise - hors TVA

Handelsweg: Vom Händler oder von der Genossenschaft an den Landwirt
Phase d'échange: Du commerçant ou de la coopérative à l'agriculteur

Land und Quelle Pays et Source	1. Produktdefinition Définition du produit	2. Frachtlage und Aufmachung Point de livraison et conditionnement	Währungseinheit Unité monétaire	Handelsweg: Phase d'échange:		Vom Händler oder von der Genossenschaft an den Landwirt Du commerçant ou de la coopérative à l'agriculteur													
				Ø		1974		1975											
				1973	1974	D	J	F	M	A	M	J	J	A	S	O	N		
Deutschland 01	1. Rohprot. 20 - 25% Rohfett 1 - 4% Rohfaser ...%		DM	53,40	51,04	52,44	51,82	50,46	48,78	48,10	47,86	47,54	47,36	48,18	49,12	49,44			
			Eur	16,05	16,13	16,29	16,09	15,67	15,15	14,94	14,86	14,76	14,71	14,96	15,26	15,36			
	2. Ab Landhandel oder Genossenschaft, in Säcken.		%	a			- 0,6	- 1,2	- 2,6	- 3,3	- 1,4	- 0,5	- 0,7	- 0,4	+ 1,7	+ 2,0	+ 0,7		
				b	+ 20,0	- 2,7	- 2,2	- 7,7	- 9,5	- 10,0	- 8,4	- 4,5	- 2,9	- 3,0	- 2,9	- 2,3	- 4,5		
France 11	1. Prot.br. 20 - 24% Lipide 1 - 6% Cell.br.max. 16%		Ffr	90,64	99,17	91,37				95,19			88,74						
			Eur	14,59	14,67	15,28				16,11			15,93						
	2. Départ négoce ou coopérative en sacs papier ou plastique.		%	a			X			X			X						
				b	+ 23,0	+ 0,1	+ 7,5			+ 9,2			+ 3,1						
Italia 21	1. Prot. greg. 20,5% Lipidi 2% Cell. greg. 10%		Lit	9348	12295	13319	13133	13053	12738	12656	12673	12672	13188	13223	13396	13056			
			Eur	12,82	15,23	15,38	14,91	14,73	14,34	14,51	14,55	14,70	15,41	15,61	15,91	15,34			
	2. Franco partenza venditore.		%	a			+ 1,7	- 1,4	- 0,6	- 2,4	- 0,6	+ 0,1	0,0	+ 4,1	+ 0,3	+ 1,3	- 2,5		
				b	+ 22,7	+ 22,5	+ 29,5	+ 10,5	+ 7,4	+ 4,1	+ 4,3	+ 5,3	+ 5,4	+ 8,3	+ 8,2	+ 7,2	+ 0,4		
Niederland 31	1. Ruw eiwit 20-25% Ruwt vet min. 3% Ruwt celst. ...%		Fl	40,55	50,05	50,00	48,90	47,70	46,30	44,90	44,00	43,70	44,40	45,20	46,00				
			Eur	14,26	14,97	14,90	14,57	14,22	13,80	13,38	13,11	13,03	13,23	13,47	13,71				
	2. Franco boerderij; minder als 1t, in fust.		%	a			- 0,4	- 2,2	- 2,5	- 2,9	- 3,0	- 2,0	- 0,7	+ 1,6	+ 1,8	+ 1,8			
				b	+ 20,4	+ 1,0	- 3,6	- 7,4	- 9,5	- 11,3	- 11,7	- 10,1	- 9,1	- 6,7	- 6,7	- 5,6			
Belgique/ België 41	1. Prot.br. 20-24% Lipide 1- 6% Cell.br.max. 16%		Fb	709,7	759,7	784,0	771,8	753,6	731,3	723,9	723,7	726,1	736,4	746,3	755,9	770,0	773,2		
			Eur	14,57	15,59	16,11	15,86	15,49	15,03	14,88	14,87	14,92	15,13	15,34	15,54	15,82	15,89		
	2. Franco ferme.		%	a			+ 0,4	- 0,6	- 2,4	- 3,0	- 1,0	0,0	+ 0,3	+ 1,4	+ 1,3	+ 1,3	+ 1,9	+ 0,4	
				b	+ 24,7	+ 7,0	+ 5,2	+ 1,9	- 3,9	- 6,0	- 5,6	- 3,1	- 1,5	+ 1,1	+ 2,4	+ 2,4	+ 0,2	- 1,0	
Luxembourg 51	1. Prot.br. 20-24% Lipide 1- 6% Cell.br.max. 16%		Flx	675,5	677,6	693	693	693	693	693	693	693	693	693	703	703	703		
			Eur	12,96	13,92	14,24	14,24	14,24	14,24	14,24	14,24	14,24	14,24	14,24	14,45	14,45	14,45		
	2. Franco ferme; 500kg à 1t, sacs compris.		%	a			+ 3,0	0,0	0,0	0,0	0,0	0,0	0,0	0,0	+ 1,4	0,0	0,0		
				b	+ 11,6	+ 8,3	+ 5,3	+ 3,7	+ 2,2	+ 1,5	+ 1,5	+ 1,5	+ 2,2	+ 3,0	+ 3,0	+ 4,5	+ 4,5	+ 4,5	
United Kingdom 61	1. Cr. prot. 20-24% Fat 1-6% Cr.fibre max. 16%		£	6,12	8,20	8,70	8,92	8,82	8,57	8,44	8,46	8,46	8,50	8,47	8,48	8,68			
			Eur	12,00	15,57	15,43	15,43	15,21	14,73	14,53	14,15	13,94	14,07	14,14	14,23	14,23			
	2. Ex mill; packaging included		%	a			+ 3,1	+ 2,5	- 1,1	- 2,8	- 1,5	+ 0,2	0,0	+ 0,5	- 0,4	+ 0,1	+ 2,4		
				b	+ 35,5	+ 35,2	+ 19,8	+ 14,9	+ 5,1	+ 1,1	+ 0,4	+ 1,7	+ 2,8	+ 4,4	+ 4,1	+ 4,2	+ 3,6		
Irland 71			£																
			Eur																
			%	a															
				b															
Danmark 81			Dkr																
			Eur																
			%	a															
				b															

a. Veränderung gegenüber dem Vormonat (Landeswährung)
Variation par rapport au mois précédent (Monnaie nationale)
b. Veränderung gegenüber dem gleichen Zeitraum des Vorjahres (Landeswährung)
Variation par rapport à la même période de l'année précédente (Monnaie nationale)

N.B. - Das Sonderheft S7/1973 dieser Reihe enthält eine detaillierte Darstellung der preisbestimmenden Merkmale.

- Le numéro spécial S7/1973 de la présente série contient une description détaillée des caractéristiques déterminantes des prix.

E6. ERGAENZUNGSFUTTER FUER MILCHVIEH BEI WEIDEGANG E6. COMPLEMENTAIRE POUR VACHES LAITIERES A L'HER-
/ COMPLEMENTARY FEED FOR DAIRY CATTLE AT GRASS BAGE / COMPLEMENTARE PER VACCHE DA LATTE AL
PASCOLO

Preise je 100 kg Ware - ohne MWSt / Prix par 100 kg marchandise - hors TVA

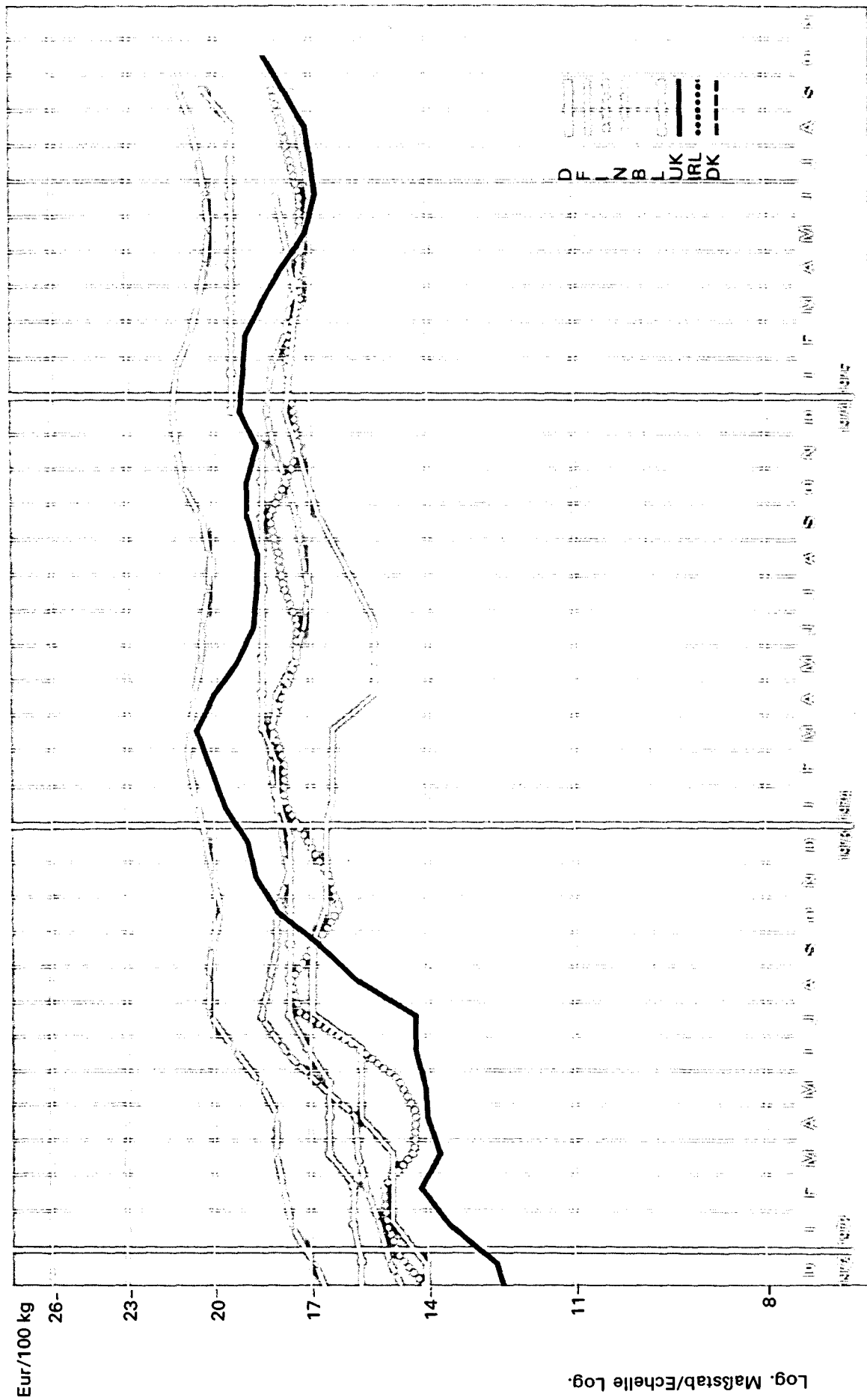
Land und Quelle Pays et Source	1. Produktdefinition Définition du produit 2. Frachtlage und Aufmachung Point de livraison et conditionnement	Währungseinheit Unité monétaire	Handelsweg: Vom Gross- oder Einzelhändler an den Landwirt Phase d'échange: Du grossiste ou du détaillant à l'agriculteur														
			Ø		1974		1975										
			1973	1974	D	J	F	M	A	M	J	J	A	S	O	N	
Deutschland 01		DM															
		Eur															
	% a																
	% b																
France 11		Ffr															
		Eur															
	% a																
	% b																
Italia 21		Lit															
		Eur															
	% a																
	% b																
Niederland 31	1. Ruw eiwit max. 12% Ruw vet ...% Ruwe celst ...%	Fl	39,40	41,55	42,30	41,90	41,30	40,50	40,90	40,20	40,30	39,70	40,70	41,40			
		Eur	11,74	12,39	12,61	12,49	12,31	12,07	12,19	11,98	12,01	11,83	12,13	12,34			
	2. Franco boerderij; minder als 1t, in fust.	% a			- 0,9	- 0,9	- 1,4	- 1,9	+ 1,0	- 1,7	+ 0,2	- 1,5	+ 2,5	+ 1,7			
		% b	+15,0	+ 5,5	+ 2,5	- 0,5	- 1,3	- 1,1	- 0,1	- 1,0	- 0,9	- 2,8	- 1,8	- 0,8			
Belgique/ België 41	1. Prot.br.max. 15% Lipide 1- 6% Cell.br.max. 16%	Fb	689,7	699,1	727,4	729,4	711,7	699,8	695,5	695,4	697,4	706,4	716,4	729,4	745,7	695,9	
		Eur	17,43	17,35	14,95	14,99	14,63	14,38	14,29	14,29	14,33	14,52	14,72	14,99	15,33	14,30	
	2. Franco ferme	% a			+ 0,2	+ 0,3	- 2,4	- 1,7	- 0,6	0,0	+ 0,3	+ 1,3	+ 1,4	+ 1,8	+ 2,2	+ 6,7	
		% b	+18,9	+ 7,5	+ 8,4	+ 6,4	+ 0,3	- 1,1	- 0,1	- 1,3	+ 2,2	+ 4,2	+ 5,5	+ 6,4	+ 4,6	- 4,1	
Luxembourg 51		Flx															
		Eur															
	% a																
	% b																
United Kingdom 61	1. Cr. prot. max. 15% Fat 1-6% Cr. fibre max. 16%	£	5,19	6,97	7,29	7,35	7,26	6,76	6,66	6,66	6,64	6,56	6,57	6,95	7,01		
		Eur	10,16	12,96	12,93	12,72	12,52	11,62	11,46	11,14	10,94	10,86	10,97	11,66	11,49		
	2. Ex mill; packaging included	% a			+ 1,1	+ 0,8	- 1,2	- 6,9	- 1,5	0,0	- 0,3	- 1,2	+ 0,2	+ 5,8	+ 0,9		
		% b	+34,1	+33,3	+20,5	+21,5	+20,0	- 9,4	- 9,4	- 7,1	- 3,2	- 3,7	- 3,5	+ 2,1	- 1,8		
Ireland 71	1. Cr. prot. 14-16% Fat 2-3% Cr. fibre 6-10%	£	8,47	8,74	8,56	8,42	8,42	8,32	8,42	8,28	8,24	8,44	8,62	8,82			
		Eur	12,56	15,43	15,18	14,57	14,52	14,30	14,49	13,85	13,57	13,97	14,39	14,80			
	2. Ex store	% a			+ 2,9	- 1,6	0,0	- 1,2	+ 1,2	- 1,7	- 0,5	+ 2,4	+ 2,1	+ 2,3			
		% b	+13,6	+28,3	+ 7,3	- 0,5	0,0	- 1,2	- 0,7	+ 1,5	+ 2,7	+ 5,8	+ 8,6	+11,4			
Danmark 81		Dkr															
		Eur															
	% a																
	% b																

% { a. Veränderung gegenüber dem Vormonat (Landeswährung)
Variation par rapport au mois précédent (Monnaie nationale)
b. Veränderung gegenüber dem gleichen Zeitraum des Vorjahres (Landeswährung)
Variation par rapport à la même période de l'année précédente (Monnaie nationale)

N.B. - Das Sonderheft S7/1973 dieser Reihe enthält eine detaillierte Darstellung der preisbestimmenden Merkmale.

- Le numéro spécial S7/1973 de la présente série contient une description détaillée des caractéristiques déterminantes des prix.

FUTTER FÜR FERKEL / FEEDS FOR REARING PIGS / ALIMENTS POUR PORCELETS / MANGIMI PER LATTONZOLI



Log. Maßstab/Echelle Log.

F1. ALLEINFUTTER FUER FERKELAUFZUCHT /
COMPLETE FEED FOR REARING PIGS

F1. COMPLET POUR PORCELETS D'ELEVAGE /
COMPLETO PER LATTONZOLI D'ALLEVAMENTO.

Preise je 100 kg Ware - ohne MWSt / Prix par 100 kg marchandise - hors TVA

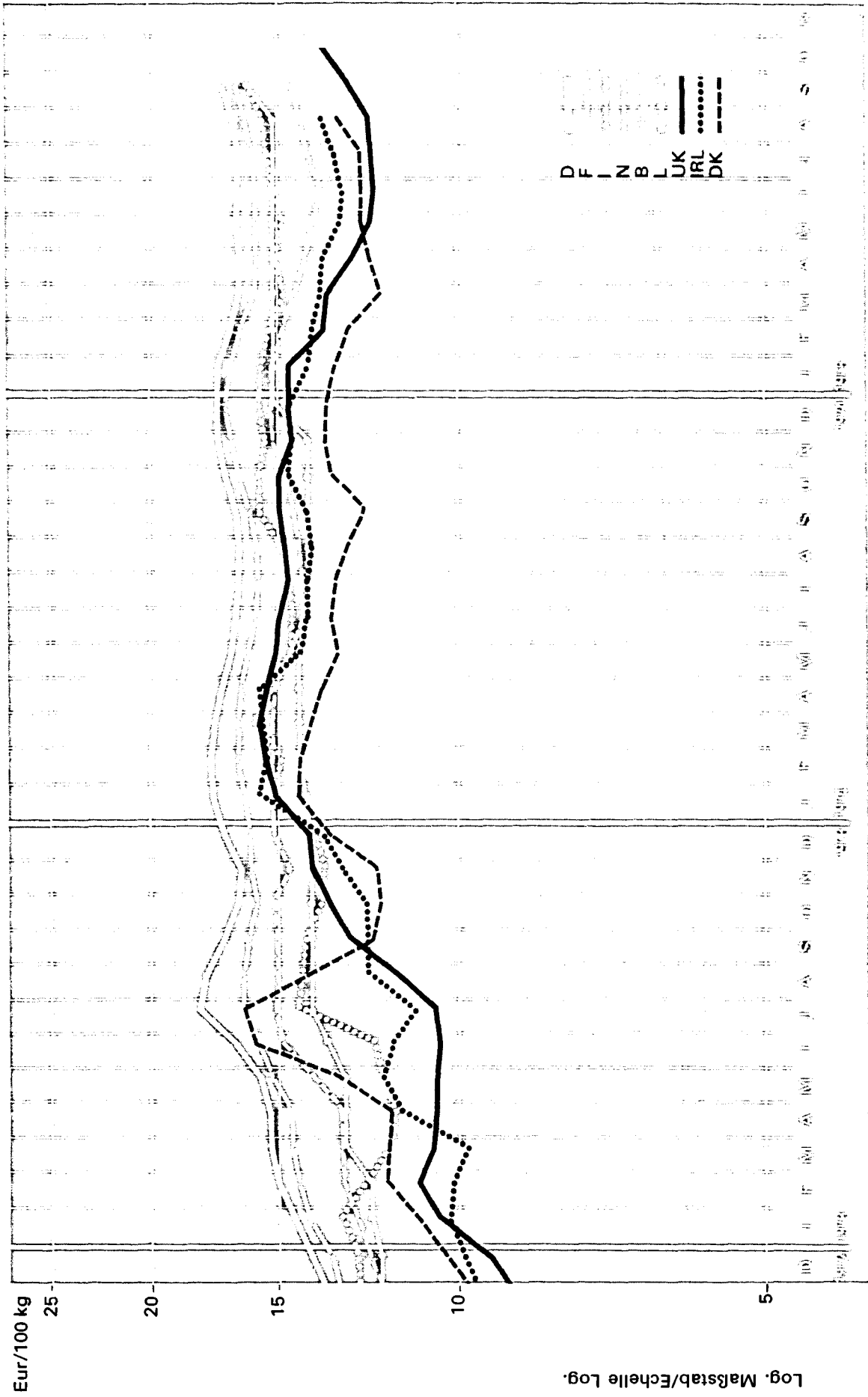
Land und Quelle Pays et Source	1. Produktdefinition Définition du produit 2. Frachtlage und Aufmachung Point de livraison et conditionnement	Währungseinheit Unité monétaire	Handelsweg: Phase d'échange:		Vom Händler oder von der Genossenschaft an den Landwirt Du commerçant ou de la coopérative à l'agriculteur													
			Ø		1974							1975						
			1972	1974	D	J	F	M	A	M	J	J	A	S	O	N		
Deutschland 01		DM																
		Eur																
	%	a																
		b																
France 11	1. Prot. br. 15 - 20% Lipide 2-3,5% Cell. br. max. 6%	Ffr	89,39	90,62	106,21				104,17				100,45					
		Eur	16,00	16,56	17,76				17,63				18,03					
	2. Départ négoce ou coopérative en sacs papier ou plastique	%	a						X				X					
		b	+17,4	+11,5	+14,6				+7,5			+4,5						
Italia 21	1. Prot. greg. 15-18% Lipidi 3% Cell. greg. 5-6%	Lit	11678	11835	15218	15621	15633	15365	15167	15050	14830	14998	15089	15267	15450			
		Eur	16,00	17,01	17,55	17,73	17,64	17,30	17,39	17,28	17,20	17,52	17,81	18,13	18,16			
	2. Franco partenza venditore	%	a			+1,6	+2,6	+0,1	-0,1	-1,3	-0,8	-1,5	+1,1	+0,6	+1,2	+1,2		
		b	+29,5	+26,1	+21,8	+18,8	+12,9	+8,0	+6,0	+5,1	+2,3	+1,9	+2,2	+2,3	+3,1			
Nederland 31	1. Ruw eiwit min. 18% Ruw vet% Ruwe celst max. 5%	Ft	50,60	50,70	61,45	61,00	59,50	58,80	58,00	57,40	57,10	57,60	58,30	58,90				
		Eur	17,16	17,70	18,32	18,18	17,85	17,53	17,29	17,11	17,02	17,17	17,38	17,56				
	2. Franco boerderij; minder als 1t, in fust.	%	a			+0,9	-0,7	-1,8	-1,8	-1,4	-1,0	-0,5	+0,9	+1,2	+1,0			
		b	+13,4	+0,2	+1,9	+0,5	-2,2	-3,8	-4,3	-2,6	-1,0	+0,7	+0,7	+0,4				
Belgique/ België 41	1. Prot. br. 15-20% Lipide 2-3,5% Cell. br. max. 6%	Fb	103,7	100,7	104,2	103,0	101,1	100,6	98,3	97,1	99,9	100,1,9	101,4,8	1030,6	1051,2	1055,4		
		Eur	10,19	20,72	21,44	21,25	20,84	20,56	20,29	20,12	20,36	20,59	20,86	21,18	21,60	21,69		
	2. Franco ferme.	%	a			+0,7	-0,9	-1,9	-1,3	-1,3	-0,8	+1,2	+1,1	+1,3	+1,6	+2,0	+0,4	
		b	+13,9	+9,0	+5,4	+2,9	-0,4	-1,3	-2,2	-1,8	-0,4	+2,0	+3,1	+3,8	+2,7	+1,9		
Luxembourg 51	1. Prot. br. 15-20% Lipide 2-3,5% Cell. br. max. 6%	Flx	970,1	902,8	948	948	948	948	948	948	948	948	948	993	993	993		
		Eur	17,06	18,55	19,48	19,48	19,48	19,48	19,48	19,48	19,48	19,48	19,48	20,41	20,41	20,41		
	2. Franco ferme; 500kg à 1t; sacs compris.	%	a			+5,0	0,0	0,0	0,0	0,0	0,0	0,0	0,0	+4,7	0,0	0,0		
		b	+11,6	+8,0	+10,5	+8,0	+7,7	+5,0	+5,0	+5,0	+5,0	+5,0	+5,0	+10,0	+10,0	+10,0		
United Kingdom 61	1. Cr. prot. 15-20% Fat 2-3,5% Cr. fibre max. 6%	£	9,34	10,74	10,86	11,06	11,06	10,77	10,43	10,29	10,27	10,27	10,29	10,57	11,28			
		Eur	15,72	19,35	19,26	19,13	19,07	18,51	17,95	17,21	16,92	17,00	17,18	17,73	18,49			
	2. Ex mill, packaging included	%	a			+4,9	+1,8	0,0	-2,6	-3,2	-1,3	-0,2	0,0	+0,2	+2,7	+6,7		
		b	+49,0	+20,6	+9,5	+9,2	+4,5	+0,4	-1,2	-1,0	+1,7	+1,9	+2,4	+5,3	+10,0			
Ireland 71		£																
		Eur																
	%	a																
		b																
Danmark 81		Dkr																
		Eur																
	%	a																
		b																

% { a. Veränderung gegenüber dem Vormonat (Landeswährung)
Variation par rapport au mois précédent (Monnaie nationale)
b. Veränderung gegenüber dem gleichen Zeitraum des Vorjahres (Landeswährung)
Variation par rapport à la même période de l'année précédente (Monnaie nationale)

N. B. - Das Sonderheft S7/1973 dieser Reihe enthält eine detaillierte Darstellung der preisbestimmenden Merkmale.

- Le numéro spécial S7/1973 de la présente série contient une description détaillée des caractéristiques déterminantes des prix.

FUTTER FÜR SCHWEINE / FEEDS FOR PIGS / ALIMENTS POUR PORCS / MANGIMI PER SUINI



F2 SCHWEINEALLEINFUTTER FUER DIE ENDMAST
/ COMPLETE FEED FOR FATTENING PIGS

F2 COMPLET POUR PORCS A L'ENGRAS / COMPLETO
PER SUINI ALL'INGRASSO

Preise je 100 kg Ware - ohne MWSt / Prix par 100 kg marchandise - hors TVA

Land und Quelle Pays et Source	1. Produktdefinition Définition du produit	Währungseinheit Unité monétaire	Handelsweg: Phase d'échange:		Vom Händler oder von der Genossenschaft an den Landwirt (ausser DK) Du commerçant ou de la coopérative à l'agriculteur (sauf DK)											
			Ø		1974		1975									
			1973	1974	D	J	F	M	A	M	J	J	A	S	O	N
Deutschland 01	1. Rohprot. 10-14% Rohfett 2-3% Rohfaser ...%	DM	54,45	55,04	55,96	55,60	54,66	53,56	53,54	53,76	53,72	53,68	54,38	55,16	55,48	
		Eur	16,36	17,00	17,38	17,27	16,98	16,63	16,63	16,70	16,68	16,67	16,89	17,13	17,23	
	2. Ab Landhandel oder Genossenschaft; in Säcken.	% a			-0,1	-0,6	-1,7	-2,0	0,0	+0,4	-0,1	-0,1	+1,3	+1,4	+0,6	
		% b	+16,9	+1,1	+1,5	-1,5	-3,6	-4,7	-3,5	-1,1	-0,2	+0,4	+1,7	+2,6	+1,1	
France 11		Ffr														
		Eur														
		% a														
		% b														
Italia 21	1. Prot. greg. 13-15% Lipidi 3% Cell. greg. ...%	Lit	9691	11446	13738	13754	13633	13242	13158	13021	13000	13239	13281	13580	13767	
		Eur	13,70	15,71	15,85	15,61	15,39	14,91	15,09	14,95	15,08	15,47	15,68	16,13	16,18	
	2. Franco partenza venditore	% a			+2,8	+0,1	-0,9	-2,9	-0,6	-1,0	-0,2	+1,8	+0,3	+2,3	+1,4	
		% b	+22,0	+20,6	+33,4	+21,0	+17,2	+6,5	+7,9	+8,5	+7,1	+9,1	+8,7	+5,6	+3,6	
Niederland 31	1. Ruw eiwit min. 16,5% Ruw vet% Ruw celst. max. 7%	Fl	40,70	50,05	51,20	51,00	50,00	48,80	47,70	47,10	46,60	47,70	48,50	49,30		
		Eur	14,71	16,02	15,26	15,20	14,90	14,55	14,22	14,04	13,89	14,22	14,46	14,69		
	2. Franco boerderij; minder als 1t, in fust.	% a			+0,4	-0,4	-2,0	-5,3	-2,3	-1,3	-1,1	+2,4	+1,7	+1,6		
		% b	+22,7	+0,7	+0,7	-0,1	-3,2	-5,3	-6,2	-4,7	-3,4	-0,6	+0,1	+0,5		
Belgique/ België 41	1. Prot. br. 12 - 18% Lipide 2-3,5% Cell. br. max. 8%	Fb	752,0	796,0	828,7	819,0	800,4	778,0	769,4	768,6	770,6	780,6	792,8	812,2	831,3	835,5
		Eur	15,40	16,26	17,03	16,83	16,45	15,99	15,81	15,80	15,84	16,04	16,29	16,69	17,08	17,17
	2. Franco ferme.	% a			+1,2	-1,2	-2,3	-2,8	-1,1	-0,1	+0,3	+1,3	+1,6	+2,4	+2,3	+0,5
		% b	+10,7	+5,6	+6,0	+2,2	-1,1	-3,6	-5,6	-2,1	-0,9	+1,5	+2,9	+4,1	+3,1	+2,1
Luxembourg 51	1. Prot. br. 12 - 18% Lipide 2-3,5% Cell. br. max. 8%	Flx	661,5	709,7	738	738	738	738	738	738	738	738	738	793	793	793
		Eur	12,60	14,42	15,17	15,17	15,17	15,17	15,17	15,17	15,17	15,17	15,17	16,30	16,30	16,30
	2. Franco ferme; 500kg à 1t; sacs compris.	% a			+6,5	0,0	0,0	0,0	0,0	0,0	0,0	0,0	0,0	+7,5	0,0	0,0
		% b	+15,4	+6,7	+7,3	+6,2	+4,7	+4,2	+4,2	+4,2	+5,4	+6,5	+6,5	+14,4	+14,4	+14,4
United Kingdom 61	1. Cr. prot. 12 - 18% Fat 2-3,5% Cr. fibre max. 8%	£	6,07	6,00	8,40	8,55	8,04	8,00	7,59	7,46	7,51	7,51	7,51	7,81	8,42	
		Eur	11,70	15,15	14,89	13,79	13,86	13,75	13,06	12,47	12,37	12,43	12,54	13,10	13,80	
	2. Ex mill; packaging included	% a			+2,8	+1,8	-6,0	-0,5	-5,1	-1,7	+0,7	0,0	0,0	+4,0	+7,8	
		% b	+13,2	+22,7	+13,4	+10,5	-1,5	-3,0	-7,8	-8,0	-6,4	-5,5	-5,5	-1,8	+3,7	
Ireland 71	1. Cr. prot. 13 - 15% Fat 2 - 3% Cr. fibre ...%	£	6,00	7,06	8,40	8,30	8,22	8,10	8,04	7,98	8,02	8,12	8,30	8,58		
		Eur	11,00	14,01	14,89	14,36	14,17	13,92	13,84	13,34	13,21	13,44	13,86	14,40		
	2. Ex store.	% a			+2,9	-1,2	-1,0	-1,5	-0,7	-0,7	+0,5	+1,2	+2,2	+3,4		
		% b	+26,6	+30,0	+17,0	+2,2	+1,5	-1,0	-3,4	+2,3	+5,2	+6,0	+9,2	+12,9		
Danmark 81	1. Dig. pure prot. 13% Fat ...% Cr. fibre ...%	Dkr	90,68	103,95	104,02	102,77	99,31	93,68	95,25	97,45	97,50	97,65	101,86	102,70	105,47	105,50
		Eur	12,15	12,70	13,73	13,56	13,10	12,36	12,57	12,86	12,87	12,89	13,44	13,55	13,92	13,92
	2. From producer to local dealer, ex warehouse	% a			-1,0	-1,2	-3,4	-5,7	+1,7	+2,3	+0,1	+0,2	+4,3	+0,8	+2,7	0,0
		% b	+14,7	+4,7	+0,2	-6,1	-9,4	-13,1	-9,0	-4,1	-5,5	-4,1	+2,0	+6,7	+3,1	+0,4

% a. Veränderung gegenüber dem Vormonat (Landeswährung)
Variation par rapport au mois précédent (Monnaie nationale)
b. Veränderung gegenüber dem gleichen Zeitraum des Vorjahres (Landeswährung)
Variation par rapport à la même période de l'année précédente (Monnaie nationale)

N. B. - Das Sonderheft S7/1973 dieser Reihe enthält eine detaillierte Darstellung der preisbestimmenden Merkmale.
- Le numéro spécial S7/1973 de la présente série contient une description détaillée des caractéristiques déterminantes des prix.



F3 SCHWEINEALLEINFUTTER FÜR DIE ENDMAST (LOSE) / F3. COMPLET POUR PORCS A L'ENGRAS (EN VRAC) / COMPLETE FEED FOR FATTENING PIGS (BULK) / COMPLETO PER SUINI ALL'INGRASSO (ALLA RINFUSA)

Preise je 100 kg Ware - ohne MWSt / Prix par 100 kg marchandise - hors TVA

Land und Quelle Pays et Source	1. Produktdefinition Définition du produit 2. Frachtlage und Aufmachung Point de livraison et conditionnement	Währungseinheit Unité monétaire	Handelsweg: Vom Erzeuger oder Händler an den Landwirt Phase d'échange: Du producteur ou du commerçant à l'agriculteur															
			Ø		1974 1975													
			1973	1974	D	J	F	M	A	M	J	J	A	S	O	N		
Deutschland 01		DM																
		Eur																
		% a																
		% b																
France 11		Ffr																
		Eur																
		% a																
		% b																
Italia 21		Lit																
		Eur																
		% a																
		% b																
Niederland 31	1. Ruw eiwit min. 16,5% Ruw vet% Ruwe celst. max. 7% 2. Franco boerderij; levering van 200kg in bulk.	Fl	17,70	18,05	18,20	18,00	18,00	17,80	17,70	17,60	17,50	17,40	17,30	17,20	17,10	17,00	16,90	
		Eur	13,77	14,12	14,66	14,60	14,31	13,95	13,62	13,44	13,29	13,47	13,71	13,95				
		% a			+ 0,4	- 0,4	- 2,0	- 2,5	- 2,4	- 1,3	- 1,1	+ 1,3	+ 1,8	+ 1,7				
		% b	+ 21,7	+ 0,7	+ 0,7	- 0,1	- 3,3	- 5,5	- 6,4	- 4,9	- 3,6	- 1,7	- 1,0	- 0,5				
Belgique/ België 41	1. Prot. br. 12 - 18% Lipide 2 - 3,5% Cell. br. max. 8% 2. Franco ferme; 2t en vrac.	Fb	728,0	771,0	803,7	794,0	775,4	753,0	744,4	743,6	745,6	755,6	767,8	787,2	806,3	810,5		
		Eur	14,00	15,05	16,52	16,32	15,94	15,48	15,30	15,28	15,32	15,53	15,78	16,18	16,57	16,66		
		% a			+ 1,3	- 1,2	- 2,3	- 2,9	- 1,1	- 0,1	+ 0,3	+ 1,3	+ 1,6	+ 2,5	+ 2,4	+ 0,5		
		% b	+ 10,1	+ 5,0	+ 6,2	+ 2,3	- 1,1	- 3,7	- 3,7	- 2,2	- 0,9	+ 1,5	+ 3,0	+ 4,2	+ 3,2	+ 2,1		
Luxembourg 51	1. Prot. br. 12 - 18% Lipide 2 - 3,5% Cell. br. max. 8% 2. Franco ferme; 2 à 3 t, en vrac.	Flx	617,5	622,7	724	724	724	724	724	724	724	724	724	779	779	779		
		Eur	13,31	14,15	14,88	14,88	14,88	14,88	14,88	14,88	14,88	14,88	14,88	14,88	16,01	16,01	16,01	
		% a			+ 6,5	0,0	0,0	0,0	0,0	0,0	0,0	0,0	0,0	0,0	+ 7,6	0,0	0,0	
		% b	+ 15,0	+ 6,7	+ 7,3	+ 6,3	+ 4,8	+ 4,3	+ 4,3	+ 4,3	+ 5,5	+ 6,6	+ 6,6	+ 14,7	+ 14,7	+ 14,7		
United Kingdom 61		£																
		Eur																
		% a																
		% b																
Irland 71		£																
		Eur																
		% a																
		% b																
Danmark 81		Dkr																
		Eur																
		% a																
		% b																

% { a. Veränderung gegenüber dem Vormonat (Landeswährung)
Variation par rapport au mois précédent (Monnaie nationale)
b. Veränderung gegenüber dem gleichen Zeitraum des Vorjahres (Landeswährung)
Variation par rapport à la même période de l'année précédente (Monnaie nationale)

N.B. - Das Sonderheft S7/1973 dieser Reihe enthält eine detaillierte Darstellung der preisbestimmenden Merkmale.

- Le numéro spécial S7/1973 de la présente série contient une description détaillée des caractéristiques déterminantes des prix.

G1 ALLEINFUTTER FUER KUECKEN DER ERSTEN TAGE G1. COMPLET POUR POUSSINS DES PREMIERS JOURS /
/ BABY CHICK FEED COMPLETO PER PULCINI DEI PRIMI GIORNI

Preise je 100 kg Ware - ohne MWSt / Prix par 100 kg marchandise - hors TVA

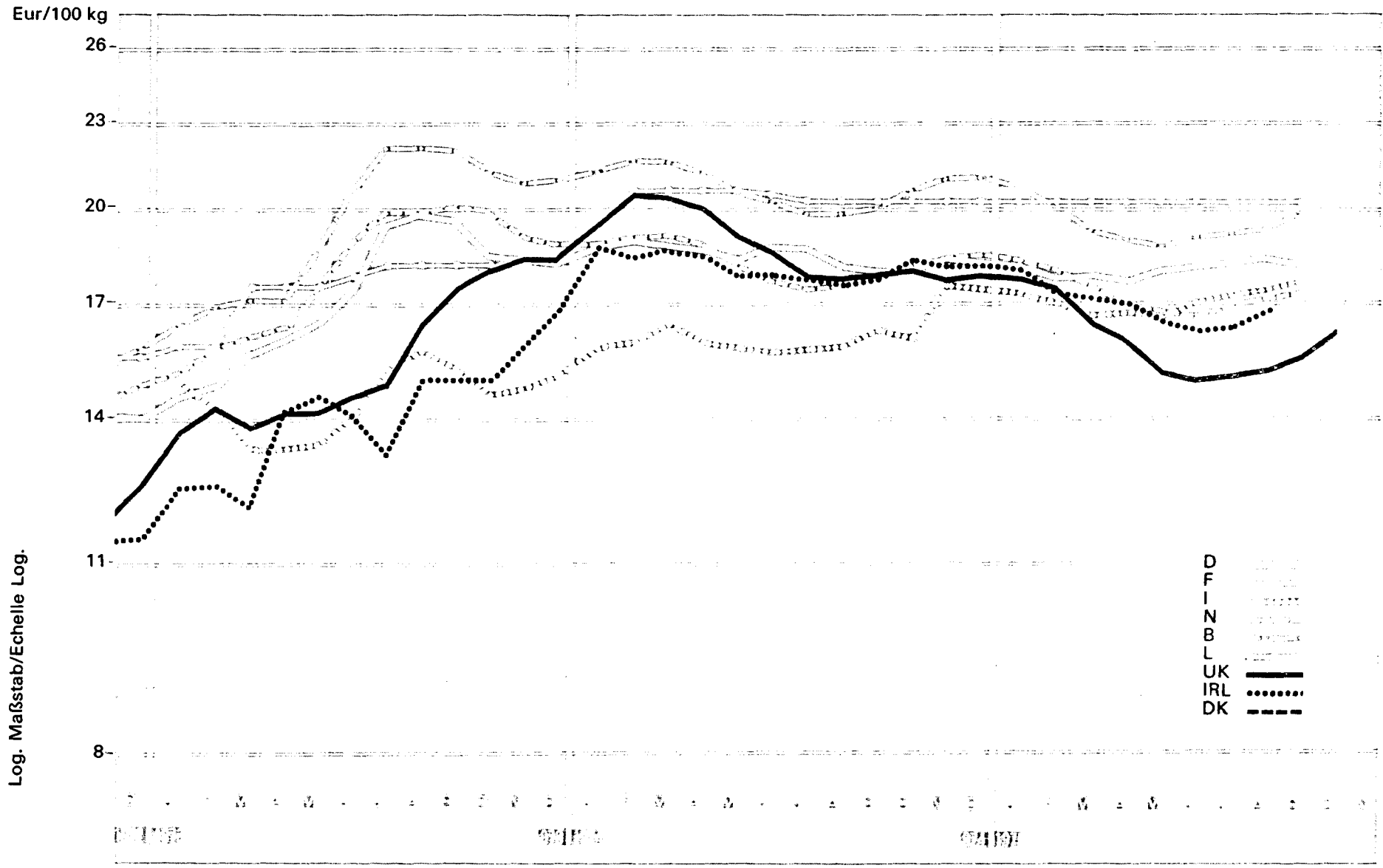
Land und Quelle Pays et Source	1. Produktdefinition Définition du produit 2. Frachtlage und Aufmachung Point de livraison et conditionnement	Währungseinheit Unité monétaire	Handelsweg: Phase d'échange:		Vom Händler an den Landwirt Du commerçant à l'agriculteur													
			Ø		1974		1975											
			1973	1974	D	J	F	M	A	M	J	J	A	S	O	N		
Deutschland 01		DM																
		Eur																
	%	a																
		b																
France 11	1. Prot.br. 20-24% Lipide 2- 4% Cell.br.max. 5%	Ffr	109,2	121,5	127,76				123,70				120,40					
		Eur	19,66	20,22	21,36				20,93				21,62					
	2. Départ négoce ou coopérative en sacs papier ou plastique.	%	a						X			X						
		b	+21,1	+11,3	+12,2			+ 5,6				+ 0,6						
Italia 21	1. Prot. greg. 21% Lipidi 4% Cell. greg. 5%	Lit	12000	14333	15840	15991	15740	15608	15338	15248	14360	15360	15398	15651	15561			
		Eur	16,46	17,63	18,27	18,15	17,77	17,58	17,59	17,51	16,66	17,94	18,18	18,59	18,29			
	2. Franco partenza venditore	%	a			- 0,8	+ 1,0	- 1,6	- 0,8	- 2,2	- 0,6	- 5,8	+ 7,0	+ 0,2	+ 1,6	- 0,6		
		b	+30,1	+19,4	+24,8	+18,7	+14,2	+10,0	+ 9,4	+ 7,6	+ 2,5	+10,7	+10,1	+10,4	+ 7,5			
Niederland 31		Fl																
		Eur																
	%	a																
		b																
Belgique/ België 41	1. Prot.br. 20 - 24% Lipide 2 - 4% Cell.br.max. 5%	Fb	927,2	989,9	1020,8	1009,0	984,3	956,4	948,3	948,6	954,2	961,5	971,5	990,8	1009,1	1014,7		
		Eur	19,06	20,34	20,98	20,74	20,23	19,66	19,49	19,50	19,61	19,76	19,97	20,36	20,74	20,85		
	2. Franco ferme	%	a			+ 1,1	- 1,2	- 2,4	- 2,8	- 0,8	0,0	+ 0,6	+ 0,8	+ 1,0	+ 2,0	+ 1,8	+ 0,6	
		b	+22,9	+ 6,8	+ 2,1	+ 1,8	- 2,6	- 5,2	- 5,3	- 3,4	- 1,5	+ 0,3	+ 1,2	+ 2,3	+ 1,1	+ 0,5		
Luxembourg 51	1. Prot.br. 20 - 24% Lipide 2 - 4% Cell.br.max. 5%	Fix	746,8	841,1	858	858	858	858	858	858,5	858	858	858	883	883	883		
		Eur	15,35	17,29	17,63	17,63	17,63	17,63	17,63	17,63	17,63	17,63	17,63	18,15	18,15	18,15		
	2. Franco ferme; 500kg à 1t; sacs compris.	%	a			+ 1,8	0,0	0,0	0,0	0,0	0,0	0,0	0,0	+ 2,9	0,0	0,0		
		b	+18,1	+12,6	+10,3	+ 6,2	+ 2,1	+ 1,8	+ 1,8	+ 1,8	+ 1,8	+ 1,8	+ 1,8	+ 4,7	+ 4,7	+ 4,7		
United Kingdom 61	1. Cr. prot. 20 - 24% Fat 2 - 4% Cell.br.max. 5%	£	7,04	8,94	9,20	9,36	9,23	8,80	8,46	8,29	8,29	8,29	8,31	8,52	9,08			
		Eur	13,78	16,74	16,31	16,19	15,91	15,12	14,56	13,86	13,66	13,73	13,87	14,30	14,89			
	2. Ex mill; packaging included.	%	a			+ 2,4	+ 1,7	- 1,4	- 4,7	- 3,9	- 2,0	0,0	0,0	+ 0,2	+ 2,5	+ 6,6		
		b	+44,3	+27,0	+10,4	+ 7,1	- 1,2	- 4,8	- 7,1	- 7,0	- 5,5	- 4,7	- 4,5	- 2,1	+ 1,9			
Irland 71		£																
		Eur																
	%	a																
		b																
Danmark 81		Dkr																
		Eur																
	%	a																
		b																

% { a. Veränderung gegenüber dem Vormonat (Landeswährung)
Variation par rapport au mois précédent (Monnaie nationale)
b. Veränderung gegenüber dem gleichen Zeitraum des Vorjahres (Landeswährung)
Variation par rapport à la même période de l'année précédente (Monnaie nationale)

N.B. - Das Sonderheft S7/1973 dieser Reihe enthält eine detaillierte Darstellung der preisbestimmenden Merkmale.

- Le numéro spécial S7/1973 de la présente série contient une description détaillée des caractéristiques déterminantes des prix.

FUTTER FÜR GEFLÜGEL / FEEDS FOR BROILER / ALIMENTS POUR POULETS / MANGIMI PER POLLI



Log. Maßstab/Echelle Log.

D
F
I
N
B
L
UK
IRL
DK

G2 GEFLUEGELENDMASTALLEINFUTTER /
COMPLETE FEED FOR BROILER PRODUCTION

G2 COMPLET POUR POULETS A L'ENGRAIS /
COMPLETO PER POLLI ALL'INGRASSO

Preise je 100 kg Ware - ohne MWSt / Prix par 100 kg marchandise - hors TVA

Land und Quelle Pays et Source	1. Produktdefinition Définition du produit 2. Frachtlage und Aufmachung Point de livraison et conditionnement	Währungseinheit Unité monétaire	Handelsweg: Phase d'échange:		Vom Händler oder von der Genossenschaft an den Landwirt Du commerçant ou de la coopérative à l'agriculteur											
			Ø		1974		1975									
			1973	1974	D	J	F	M	A	M	J	J	A	S	O	N
Deutschland 01	1. Rohprot. min. 20% Rohfett ...% Rohfaser max. 5% 2. Ab Landhandel oder Genossenschaft; in Säcken.	DM	57,93	59,69	58,82	58,39	57,74	57,88	57,30	58,19	58,69	59,28	59,38	58,63	59,59	
		Eur	17,41	18,54	18,27	18,13	17,93	17,98	17,80	18,07	18,23	18,41	18,44	18,21	18,51	
		% a			- 0,8	- 0,7	- 1,1	+ 0,2	- 1,0	+ 1,6	+ 0,9	+ 1,0	+ 0,2	- 1,3	+ 1,6	
		% b	X	+ 3,0	- 0,2	- 3,9	- 5,7	- 4,4	- 5,2	- 2,1	- 3,5	- 1,9	+ 1,5	+ 1,1	+ 2,7	
France 11		Ffr														
		Eur														
		% a														
		% b														
Italia 21	1. Prot. greg. 19% Lipidi 3% Cell. greg. 6,5% 2. Franco partenza venditore	Lit	10616	13274	15154	15357	15063	14830	14688	14658	14718	14728	14756	14900	14769	
		Eur	14,56	16,33	17,48	17,43	17,00	16,70	16,84	16,83	17,07	17,21	17,42	17,70	17,35	
		% a			+ 0,4	+ 1,3	- 1,9	- 1,5	- 1,0	- 0,2	+ 0,4	0,0	+ 0,2	+ 1,0	- 0,9	
		% b	+23,8	+25,0	+35,6	+31,0	+21,3	+15,5	+14,6	+12,4	+12,9	+13,0	+12,7	+11,9	+ 8,8	
Niederland 31	1. Ruw eiwit min. 19% Ruw vet ... % Ruw celst ... % 2. Franco boerderij; minder als 1t, in fust.	Fl	63,20	61,60	62,20	62,00	60,50	58,80	57,00	56,30	56,00	56,80	57,40	57,90		
		Eur	18,19	18,36	18,54	18,48	18,03	17,53	16,99	16,78	16,69	16,93	17,11	17,26		
		% a			+ 0,5	- 0,3	- 2,4	- 2,8	- 3,1	- 1,2	- 0,5	+ 1,4	+ 1,1	+ 0,9		
		% b	+27,8	- 2,5	- 2,0	- 2,3	- 6,0	- 9,0	-10,2	- 8,2	- 6,0	- 2,8	- 2,5	- 3,2		
Belgique/ België 41	1. Prot. br. 16- 22% Lipide 2- 4% Cell.br.max. 9% 2. Franco ferme.	Fb	960,5	1012,2	1029,7	1010,6	974,0	938,0	925,3	922,2	925,5	937,4	947,7	968,8	989,6	993,8
		Eur	19,74	20,80	21,16	20,77	20,02	19,28	19,02	18,95	19,02	19,27	19,48	19,91	20,34	20,42
		% a			+ 0,7	- 1,9	- 3,6	- 3,7	- 1,4	- 0,3	+ 0,4	+ 1,3	+ 1,1	+ 2,2	+ 2,1	+ 0,4
		% b	+29,0	+ 5,4	+ 0,7	- 2,7	- 7,9	-11,0	-10,6	- 8,1	- 6,1	- 3,0	- 2,0	- 0,8	- 1,9	- 2,8
Luxembourg 51	1. Prot. br. 16 - 22% Lipide 2 - 4% Cell.br.max. 9% 2. Franco ferme; Sookg à 1t; sacs compris.	Flx	861,1	992,1	988	988	988	988	988	988	988	988	988	988	988	988
		Eur	17,70	20,39	20,31	20,31	20,31	20,31	20,31	20,31	20,31	20,31	20,31	20,31	20,31	20,31
		% a			0,0	0,0	0,0	0,0	0,0	0,0	0,0	0,0	0,0	0,0	0,0	0,0
		% b	+19,9	+15,2	+10,0	+ 4,0	- 1,7	- 2,0	- 2,0	- 2,0	- 1,0	0,0	0,0	0,0	0,0	0,0
United Kingdom 61	1. Cr. prot. 16 - 22% Fat 2 - 4% Cr. fibre max. 9% 2. Ex mill; packaging included	£	8,08	10,02	10,14	10,28	10,14	9,69	9,30	9,13	9,13	9,13	9,14	9,32	9,89	
		Eur	15,81	18,76	17,98	17,79	17,48	16,65	16,01	15,27	15,04	15,12	15,26	15,64	16,21	
		% a			+ 3,3	+ 1,4	- 1,4	- 4,4	- 4,0	- 1,8	0,0	0,0	+ 0,1	+ 2,0	+ 6,1	
		% b	+53,9	+24,0	+ 5,5	+ 3,0	- 5,0	- 8,8	-11,6	- 4,9	- 8,3	- 4,9	- 3,8	- 1,9	+ 1,6	
Irland 71	1. Cr. prot. 16 - 18% Fat 2 - 3% Cr. fibre 5 - 7% 2. Ex store	£	7,32	9,70	10,26	10,44	10,06	9,96	9,88	9,90	9,90	9,94	10,08	10,38		
		Eur	14,32	18,16	18,19	18,06	17,34	17,11	17,01	16,56	16,31	16,46	16,83	17,62		
		% a			+ 2,4	+ 1,8	- 3,6	- 1,0	- 0,8	+ 0,2	0,0	+ 0,4	+ 1,4	+ 3,0		
		% b	+39,2	+32,5	+ 6,8	+ 8,3	+ 4,8	+ 2,0	+ 1,4	+ 3,1	+ 3,3	+ 4,6	+ 7,7	+ 9,5		
Danmark 81		Dkr														
		Eur														
		% a														
		% b														

% { a. Veränderung gegenüber dem Vormonat (Landeswährung)
Variation par rapport au mois précédent (Monnaie nationale)
b. Veränderung gegenüber dem gleichen Zeitraum des Vorjahres (Landeswährung)
Variation par rapport à la même période de l'année précédente (Monnaie nationale)

N.B. - Das Sonderheft S7/1973 dieser Reihe enthält eine detaillierte Darstellung der preisbestimmenden Merkmale.
- Le numéro spécial S7/1973 de la présente série contient une description détaillée des caractéristiques déterminantes des prix.

G3 JUNGHENNENALLEINFUTTER BIS ZUR LEGEREIFE /
COMPLETE FEED FOR REARING PULLETS TO LAY

G3 COMPLET POUR POULETTES JUSQU'A LA PONTE /
COMPLETO PER GALLINE PRIMA DI FARE LE UOVA

Preise je 100 kg Ware - ohne MWSt / Prix par 100 kg marchandise - hors TVA

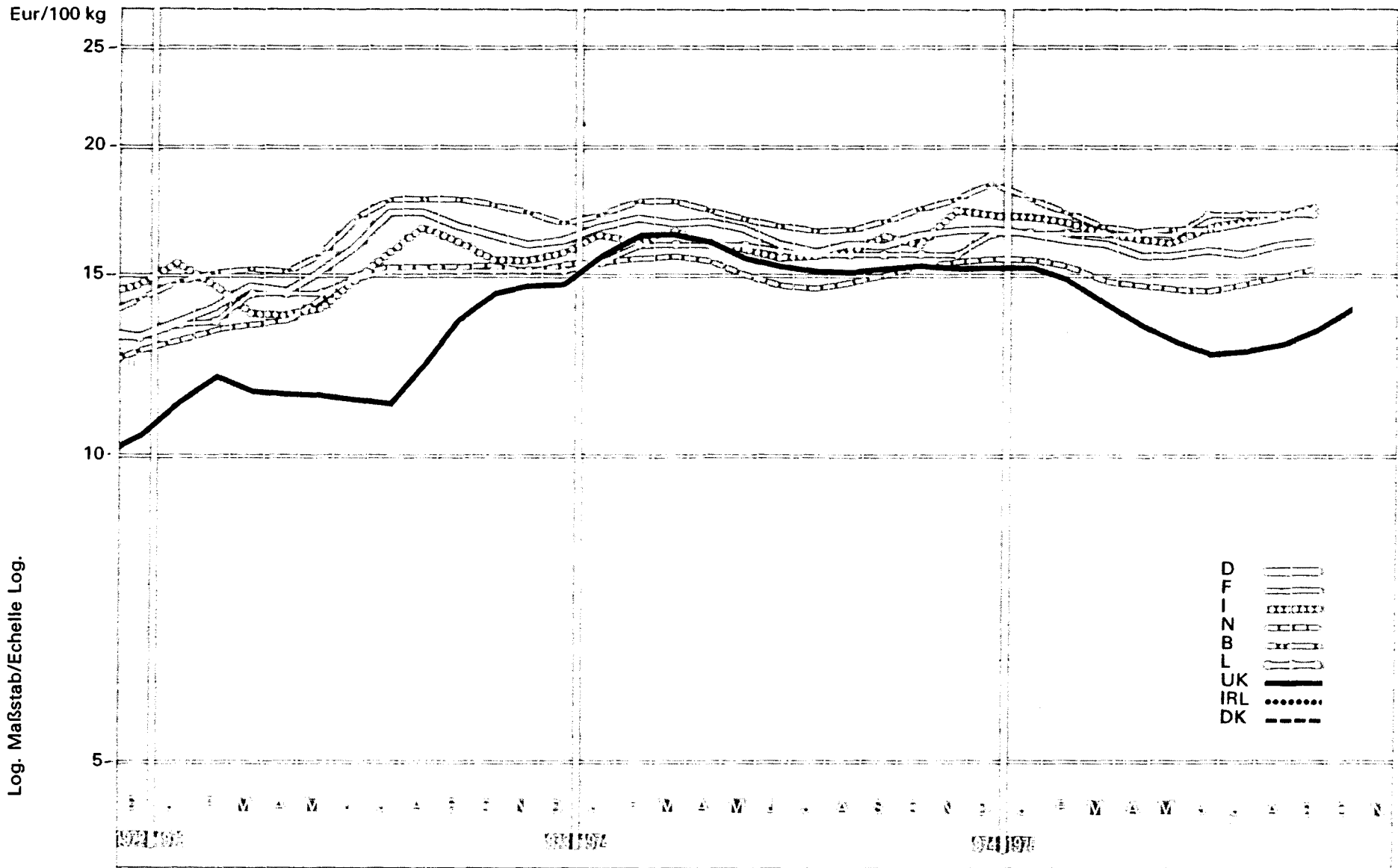
Land und Quelle Pays et Source	1. Produktdefinition Définition du produit	2. Frachtlage und Aufmachung Point de livraison et conditionnement	Währungseinheit Unité monétaire	Handelsweg: Phase d'échange:		Vom Gross- oder Einzelhändler an den Landwirt Du grossiste ou détaillant à l'agriculteur														
				Ø		1974						1975								
				1973	1974	D	J	F	M	A	M	J	J	A	S	O	N			
Deutschland 01			DM																	
			Eur																	
			% a																	
			% b																	
France 11			Ffr																	
			Eur																	
			% a																	
			% b																	
Italia 21			Lit																	
			Eur																	
			% a																	
			% b																	
Niederland 31			Ffl																	
			Eur																	
			% a																	
			% b																	
Belgique/ België 41	1. Prot.br. 13-17% Lipide 2- 4% Cell.br.max. 9%	2. Franco ferme.	Fb	797,0	796,7	880,1	860,8	839,4	818,7	812,6	813,1	815,0	824,8	833,5	852,8	871,4	875,7			
			Eur	16,11	17,10	18,09	17,69	17,25	16,83	16,70	16,71	16,75	16,95	17,13	17,53	17,91	18,00			
			% a			+ 2,0	- 2,2	- 2,5	- 2,5	- 0,7	+ 0,1	+ 0,2	+ 1,2	+ 1,1	+ 2,3	+ 2,2	+ 0,5			
			% b	+10,7	+ 8,7	+ 8,0	+ 3,8	- 1,1	- 3,4	- 3,3	- 1,4	- 0,1	+ 2,2	+ 3,1	+ 4,1	+ 2,6	+ 1,5			
Luxembourg 51	1. Prot.br. 13-17% Lipide 2- 4% Cell.br.max. 9%	2. Franco ferme; 500 kg à 1t; sacs compris.	Flx	710,7	706,7	808	808	808	808	808	808	808	808	808	828	828	828			
			Eur	16,61	16,17	16,61	16,61	16,61	16,61	16,61	16,61	16,61	16,61	16,61	16,61	17,02	17,02	17,02		
			% a			+ 2,5	0,0	0,0	0,0	0,0	0,0	0,0	0,0	0,0	0,0	+ 2,5	0,0	0,0		
			% b	+17,0	+10,7	+ 9,5	+ 7,0	+ 2,9	+ 2,5	+ 2,5	+ 2,5	+ 2,5	+ 2,5	+ 2,5	+ 2,5	+ 5,1	+ 5,1	+ 5,1		
United Kingdom 61	1. Cr. prot. 13 - 17% Fat 2 - 4% Cr. 9%	2. Ex mill; packaging included	£	6,25	6,20	8,58	8,75	8,63	8,16	7,89	7,58	7,72	7,72	7,73	7,95	8,51				
			Eur	17,87	15,51	15,21	15,14	14,88	14,02	13,58	12,68	12,72	12,78	12,90	13,34	13,95				
			% a			+ 2,9	+ 2,0	- 1,4	- 5,4	- 3,3	- 3,9	+ 1,8	0,0	+ 0,1	+ 2,8	+ 7,0				
			% b	+51,7	+30,4	+11,1	+ 8,4	- 0,2	- 6,3	- 7,8	- 9,0	- 4,1	- 2,9	- 2,8	0,0	+ 3,3				
Irland 71			£																	
			Eur																	
			% a																	
			% b																	
Danmark 81			Dkr																	
			Eur																	
			% a																	
			% b																	

% a. Veränderung gegenüber dem Vormonat (Landeswährung)
Variation par rapport au mois précédent (Monnaie nationale)
b. Veränderung gegenüber dem gleichen Zeitraum des Vorjahres (Landeswährung)
Variation par rapport à la même période de l'année précédente (Monnaie nationale)

N.B. - Das Sonderheft S7/1973 dieser Reihe enthält eine detaillierte Darstellung der preisbestimmenden Merkmale.

- Le numéro spécial S7/1973 de la présente série contient une description détaillée des caractéristiques déterminantes des prix.

FUTTER FÜR LEGEHENNEN / FEEDS FOR LAYING HENS / ALIMENTS POUR POULES PONDEUSES / MANGIMI PER GALLINE DA UOVA



G4. ALLEINFUTTER FUER LEGEHENNEN IN BATTERIE-
HALTUNG / COMPLETE FEED FOR BATTERY LAYING
HENS

G4. COMPLET POUR POULES PONDEUSES"EN BATTERIES"
/ COMPLETO PER GALLINE DA UOVA"IN BATTERIA"

Preise je 100 kg Ware - ohne MWSt / Prix par 100 kg marchandise - hors TVA

Land und/Quelle Pays et Source	1. Produktdefinition Définition du produit	Währungseinheit Unité monétaire	Handelsweg: Phase d'échange: Vom Händler oder von der Genossenschaft an den Landwirt Du commerçant ou de la coopérative à l'agriculteur													
			Ø		1974 1975											
			1973	1974	D	J	F	M	A	M	J	J	A	S	O	N
Deutschland 01	1. Rohprot. min. 16% Rohfett ...% Rohfaser max. 8%	DM	52,43	53,71	54,34	53,75	52,86	51,93	51,33	51,23	51,86	51,35	52,05	52,36	51,74	
		Eur	15,75	16,69	16,88	16,69	16,42	16,13	15,94	15,91	16,11	15,95	16,17	16,26	16,07	
	2. Vom Landhandel oder Genossenschaft; in Säcken.	a			+0,3	-1,1	-1,7	-1,8	-1,2	-0,2	+1,2	-1,0	+1,4	+0,6	-1,2	
		b	X	+2,4												
France 11		Ffr														
		Eur														
		a														
		b														
Italia 21	1. Prot. greg. 19% Lipidi 4% Cell. greg. 6%	Lit	11151	13376	15070	15364	15082	14858	14509	14509	14520	14587	14585	14745	14900	14598
		Eur	15,30	16,45	17,38	17,44	17,02	16,73	16,64	16,66	16,84	17,04	17,22	17,51	17,70	17,15
	2. Franco partenza venditore	a			0,0	+2,0	-1,8	-4,5	-2,3	0,0	+0,1	+0,5	0,0	+1,1	+1,0	-1,0
		b	+25,0	+20,0	+28,7	+25,6	+19,4	+13,4	+12,2	+10,7	+11,3	+11,3	+11,3	+9,6	+11,9	+7,4
Niederland 31	1. Ruw eiwit min. 15% Ruw vet ...% Ruw celst. ...%	Fl	50,75	51,30	52,50	52,30	51,20	50,20	49,20	49,00	48,90	49,60	50,30	51,20		
		Eur	14,61	15,29	15,65	15,59	15,26	14,96	14,66	14,60	14,57	14,78	14,99	15,26		
	2. Franco boerderij; minder als 1t, in fust.	a			+0,6	-0,4	-2,1	-2,0	-2,0	-0,4	-0,2	+1,4	+1,4	+1,8		
		b	+19,1	+1,1	+1,6	0,0	-3,0	-4,9	-5,7	-3,0	-1,4	+0,7	+1,0	+1,6		
Belgique/ België 41	1. Prot. br. 18 - 20% Lipide 2 - 4% Cell. br. max. 8%	Fb	808,6	850,0	900,0	875,4	850,0	825,2	816,4	817,3	818,3	826,2	834,4	852,5	871,9	879,3
		Eur	16,62	17,47	18,50	17,99	17,47	16,96	16,78	16,80	16,82	16,98	17,15	17,52	17,92	18,07
	2. Franco ferme	a			+3,0	-2,7	-2,9	-2,9	-4,2	+0,1	+0,1	+1,0	+1,0	+2,2	+2,3	+0,8
		b	+21,3	+5,1	+8,7	+3,7	-2,1	-4,8	-4,2	-2,5	-1,0	+1,0	+1,8	+2,6	+1,3	+0,6
Luxembourg 51	1. Prot. br. 18 - 20% Lipide 2 - 4% Cell. br. max. 8%	Flx	717,6	779,8	813	813	813	813	813	813	843	843	843	843	843	843
		Eur	14,75	16,03	16,71	16,71	16,71	16,71	16,71	16,71	17,33	17,33	17,33	17,33	17,33	17,33
	2. Franco ferme; 500 kg à 1t; sacs compris.	a			+5,2	0,0	0,0	0,0	0,0	0,0	+3,7	0,0	0,0	0,0	0,0	0,0
		b	+15,0	+8,7	+10,2	+7,7	+3,6	+3,2	+3,2	+3,2	+3,2	+8,6	+9,1	+9,1	+9,1	+9,1
United Kingdom 61	1. Cr. prot. 18 - 20% Fat 2 - 4% Cr. fibre max. 8%	£	6,50	9,34	8,66	8,82	8,69	8,27	7,94	7,78	7,81	7,81	7,82	8,04	8,59	
		Eur	12,72	15,62	15,35	15,26	14,98	14,21	13,67	13,01	12,87	12,93	13,06	13,49	14,08	
	2. Ex mill; packaging included	a			+2,6	+1,8	-1,5	-4,8	-4,0	-2,0	+0,4	0,0	+0,1	+2,8	+6,8	
		b	+46,4	+28,3	+12,5	+8,8	+1,0	-4,4	-7,2	-6,8	-4,4	-3,3	-4,2	-0,5	+2,9	
Irland 71		£														
		Eur														
		a														
		b														
Danmark 81		Dkr														
		Eur														
		a														
		b														

% { a. Veränderung gegenüber dem Vormonat (Landeswährung)
Variation par rapport au mois précédent (Monnaie nationale)
b. Veränderung gegenüber dem gleichen Zeitraum des Vorjahres (Landeswährung)
Variation par rapport à la même période de l'année précédente (Monnaie nationale)

N. B. - Das Sonderheft S7/1973 dieser Reihe enthält eine detaillierte Darstellung der preisbestimmenden Merkmale.

- Le numéro spécial S7/1973 de la présente série contient une description détaillée des caractéristiques déterminantes des prix.

G5. ALLEINFUTTER FÜR LEGEHENNEN IN BODENHALTUNG / COMPLETE FEED FOR FREE RANGE LAYING HENS

G5. COMPLET POUR POULES PONDEUSES AU SOL / COMPLETO PER GALLINE DA UOVA "A TERRA"

Preise je 100 kg Ware - ohne MWSt / Prix par 100 kg marchandise - hors TVA

Land und Quelle Pays et Source	1. Produktdefinition Définition du produit 2. Frachtlage und Aufmachung Point de livraison et conditionnement	Währungseinheit Unité monétaire	Handelsweg: Phase d'échange:		Vom Gross- oder Einzelhändler an den Landwirt Du grossiste ou du détaillant à l'agriculteur													
			Ø		1974		1975											
			1973	1974	D	J	F	M	A	M	J	J	A	S	O	N		
Deutschland 01		DM																
		Eur																
	a																	
	b																	
France 11		Ffr																
		Eur																
	a																	
	b																	
Italia 21		Lit																
		Eur																
	a																	
	b																	
Niederland 31	1. Ruw eiwit min. 16% Ruw vet ...% Ruwve celst. max. ...%	Fl	50,75	51,30	52,50	52,30	51,20	50,20	49,20	49,00	48,90	48,60	50,30	51,20				
		Eur	14,61	15,29	15,65	15,59	15,26	14,96	14,66	14,60	14,57	14,78	14,99	15,26				
	2. Franco boerderij; minder als 1t, in fust.	a			+ 0,6	- 0,4	- 2,1	- 2,0	- 2,0	- 0,4	- 0,2	+ 1,4	+ 1,4	+ 1,8				
		b	+18,9	+ 1,1	+ 1,6	0,0	- 3,0	- 4,9	- 5,7	- 3,0	- 1,4	+ 0,7	+ 1,0	+ 1,6				
Belgique/ België 41	1. Prot. br. 15-17% Lipide 2- 4% Cell. br. max. 8%	Fb	781,9	832,6	867,4	855,6	835,3	813,0	803,9	804,0	805,5	814,1	822,8	841,1	856,8	860,2		
		Eur	15,07	17,11	17,83	17,58	17,17	16,71	16,52	16,52	16,55	16,73	16,91	17,29	17,61	17,68		
	2. Franco ferme.	a			+ 0,9	- 1,4	- 2,4	- 2,7	- 1,1	0,0	+ 0,2	+ 1,1	+ 1,1	+ 2,2	+ 1,9	+ 0,4		
		b	+18,9	+ 6,5	+ 6,1	+ 3,0	- 1,6	- 3,9	- 5,9	- 2,1	- 0,7	+ 1,4	+ 2,3	+ 3,1	+ 1,2	0,0		
Luxembourg 51	1. Prot. br. 15-17% Lipide 2- 4% Cell. br. max. 8%	Flx	743,0	811,4	848	848	848	848	848	848	848	848	848	858	858	858		
		Eur	15,27	16,68	17,43	17,43	17,43	17,43	17,43	17,43	17,43	17,43	17,43	17,63	17,63	17,63		
	2. Franco ferme; 500 kg à 1t; sacs compris.	a			+ 5,6	0,0	0,0	0,0	0,0	0,0	0,0	0,0	0,0	+ 1,2	0,0	0,0		
		b	+16,3	+ 9,7	+ 9,0	+ 6,7	+ 4,0	+ 3,7	+ 3,7	+ 3,7	+ 4,7	+ 5,6	+ 5,6	+ 6,8	+ 6,8	+ 6,8		
United Kingdom 61	1. Cr. prot. 15 - 17% Fat 2 - 3% Cr. fibre max. 8%	£	6,13	7,96	8,24	8,41	8,27	7,88	7,53	7,37	7,36	7,36	7,37	7,59	8,15			
		Eur	12,00	14,91	14,61	14,55	14,26	13,54	12,96	12,32	12,13	12,19	12,30	12,73	13,36			
	2. Ex mill; packaging included	a			+ 2,7	+ 2,1	- 1,7	- 4,7	- 4,4	- 2,1	- 0,1	0,0	+ 0,1	+ 3,0	+ 7,4			
		b	+50,6	+29,9	+12,0	+ 8,2	- 0,5	- 5,2	- 7,9	- 7,2	- 5,2	- 4,0	- 3,8	- 0,9	+ 2,8			
Irland 71	1. Cr. prot. 15 - 17% Fat 2 - 3% Cr. fibre 6 - 7%	£	6,82	9,00	9,60	9,52	9,24	9,06	9,10	9,04	8,98	9,10	9,10	9,38				
		Eur	13,35	16,95	17,02	16,47	15,93	15,57	15,66	15,12	14,79	15,07	15,19	15,74				
	2. Ex store	a			+ 4,2	- 0,8	- 2,9	- 1,9	+ 0,4	- 0,7	- 0,7	+ 1,3	0,0	+ 3,1				
		b	+42,7	+32,0	+16,8	+ 5,3	+ 2,4	- 0,7	- 1,9	+ 2,7	+ 2,5	+ 4,4	+ 6,3	+ 7,8				
Danmark 81		Dkr																
		Eur																
	a																	
	b																	

a. Veränderung gegenüber dem Vormonat (Landeswährung)
Variation par rapport au mois précédent (Monnaie nationale)
b. Veränderung gegenüber dem gleichen Zeitraum des Vorjahres (Landeswährung)
Variation par rapport à la même période de l'année précédente (Monnaie nationale)

N. B. - Das Sonderheft S7/1973 dieser Reihe enthält eine detaillierte Darstellung der preisbestimmenden Merkmale.

- Le numéro spécial S7/1973 de la présente série contient une description détaillée des caractéristiques déterminantes des prix.

Land und Quelle Pays et Source	1. Produktdefinition Définition du produit	2. Frachtlage Point de livraison	Währungseinheit Unité monétaire	WELTMARKTPREISE - PRIX MARCHES MONDIAUX / 100 kg														
				Ø		1974		1975										
				1973	1974	D	J	F	M	A	M	J	J	A	S	O	N	
ARGENTINA 01	1. ERDNUSSEXPPELLER / TOURTEAU D'ARACHIDE	2. Cif Nordseehäfen / ports mer du Nord	Eur	20,56	15,09	13,73	11,58	9,85	9,01	11,71	10,93	11,27	11,96	13,60	14,54			
				%			- 7,6	-15,7	-14,9	- 8,5	+30,0	- 6,7	+ 3,1	+ 6,1	+13,7	+ 6,9		
				%	+73,3	- 7,0	-32,5	-44,7	-44,0	-36,8	- 6,0	- 8,4	-17,9	-18,9	-13,7	- 4,9		
DIVERS 06	1. SOJASCHROT / FARINE DE SOJA	2. Hamburg (Grosshandelspreis / prix de gros)	Eur	24,70	15,03	13,82	11,83	10,75	10,56	11,37	10,81	11,00	12,27	13,88	14,10	13,39	12,58	
				%			- 3,9	-14,4	- 9,1	- 1,8	+ 7,7	- 4,9	+ 1,8	+11,5	+13,1	+ 1,6	- 5,0	- 6,0
				%	+93,3	-27,3	-35,2	-41,0	-37,5	-36,8	-19,5	-13,7	- 5,6	- 5,1	- 8,8	- 4,0	-22,2	-12,5
PERU 01	1. FISCHMEHL / FARINE DE POISSON 65-70% protéines	2. Cif Nordseehäfen / ports mer du Nord	Eur	15,73	31,74	24,13	21,83	17,05	16,12	18,67	17,39	17,14	18,73	20,78	21,24			
				%			- 9,1	- 9,6	-21,9	- 5,5	-15,8	- 6,9	- 1,4	+ 9,3	+10,9	+ 2,2		
				%	+177,0	-22,0	X	-58,7	-57,0	-62,8	-42,7	-46,9	-29,6	-19,3	-27,8	-15,0		
DIVERS 01	1. TAPIOKAMEHL / FARINE DE MANIOC	2. Cif Nordseehäfen / ports mer du Nord	Eur	6,97	9,65	9,33	8,14	7,37	7,73	8,20	8,37	8,67	9,05	9,94	10,08			
				%			- 6,6	-12,8	- 9,5	+ 4,9	+ 4,1	+ 2,1	+ 3,6	+ 4,4	+ 9,8	+ 1,4		
				%	+ 2,1	+25,0	+18,0	- 2,6	- 8,6	- 7,4	+ 5,9	+ 2,6	+ 5,6	+ 8,8	+16,5	+12,5		
			Eur															
				%														
				%														
			Eur															
				%														
				%														
			Eur															
				%														
				%														

% { a. Veränderung gegenüber dem Vormonat
Variation par rapport au mois précédent
b. Veränderung gegenüber dem gleichen Zeitraum des Vorjahres
Variation par rapport à la même période de l'année précédente

Teil / Part
Partie / Parte 2

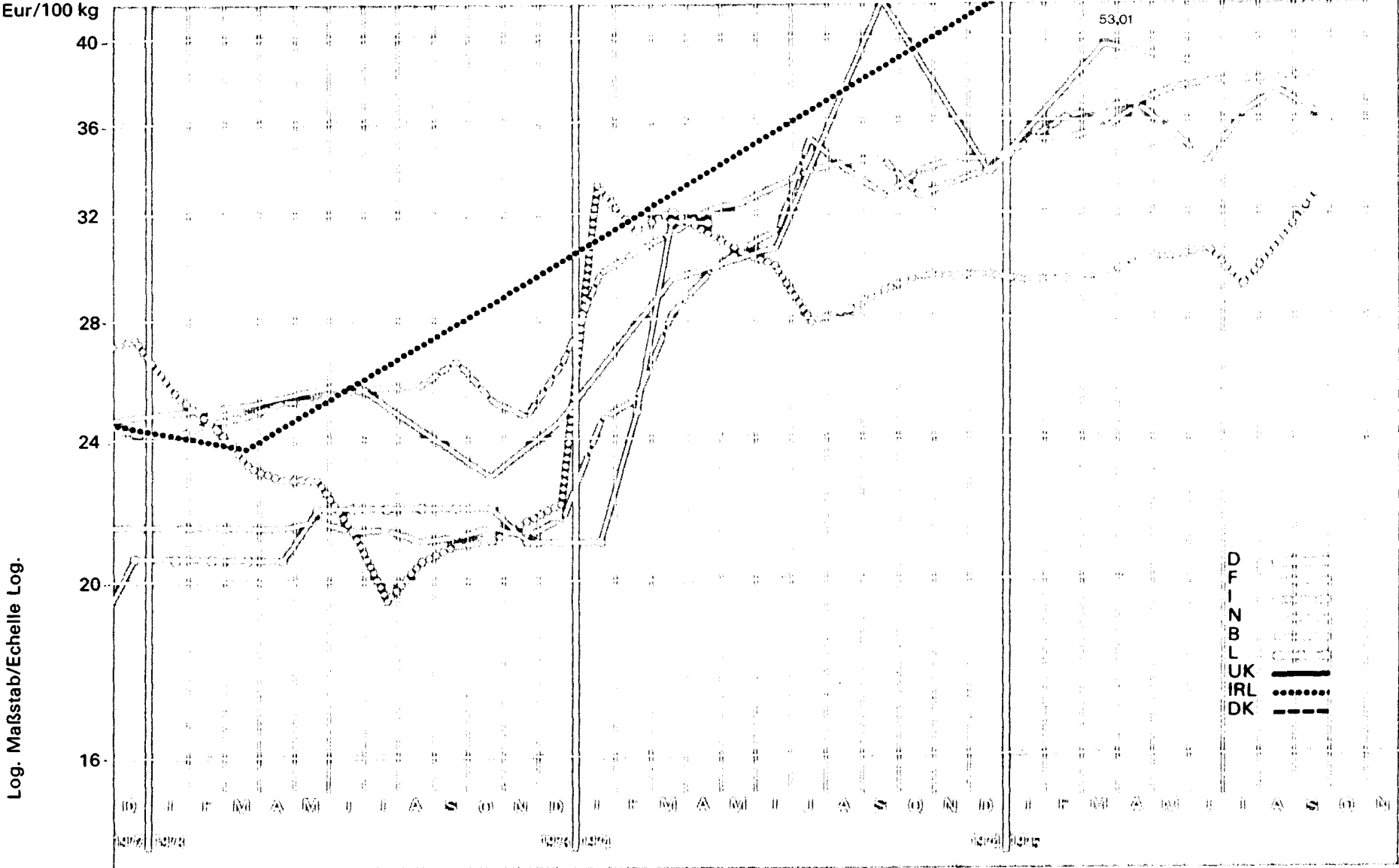
Einnährstoffdünger / Straight fertilizers
Engrais simples / Concimi semplici

- A STICKSTOFFDUENGER / NITROGENOUS FERTILIZERS /
ENGRAIS AZOTES / CONCIMI AZOTATI
- B PHOSPHATDUENGER / PHOSPHATIC FERTILIZERS /
ENGRAIS PHOSPHATES / CONCIMI FOSFATICI
- C KALIDUENGER / POTASSIC FERTILIZERS /
ENGRAIS POTASSIQUES / CONCIMI POTASSICI
- D ANDERE / OTHERS / AUTRES / ALTRI

Mehrnährstoffdünger / Compound fertilizers
Engrais composés / Concimi composti

- E ZWEINAEHRSTOFFDUENGER / BINARY FERTILIZERS /
ENGRAIS BINAIRES / CONCIMI BINARI
- F DREINAEHRSTOFFDUENGER / TERNARY FERTILIZERS /
ENGRAIS TERNAIRES / CONCIMI TERNARI
- G ANDERE / OTHERS / AUTRES / ALTRI

AMMONSULFAT / SULPHATE OF AMMONIA / SULFATE D'AMMONIAQUE / SOLFATO AMMONICO



A1. AMMONSULFAT / SULPHATE OF AMMONIA

A1. SULFATE D'AMMONIAQUE / SOLFATO AMMONICO

Preise je 100 kg Nährstoff - ohne MWSt / Prix par 100 kg d'éléments fertilisants - hors TVA

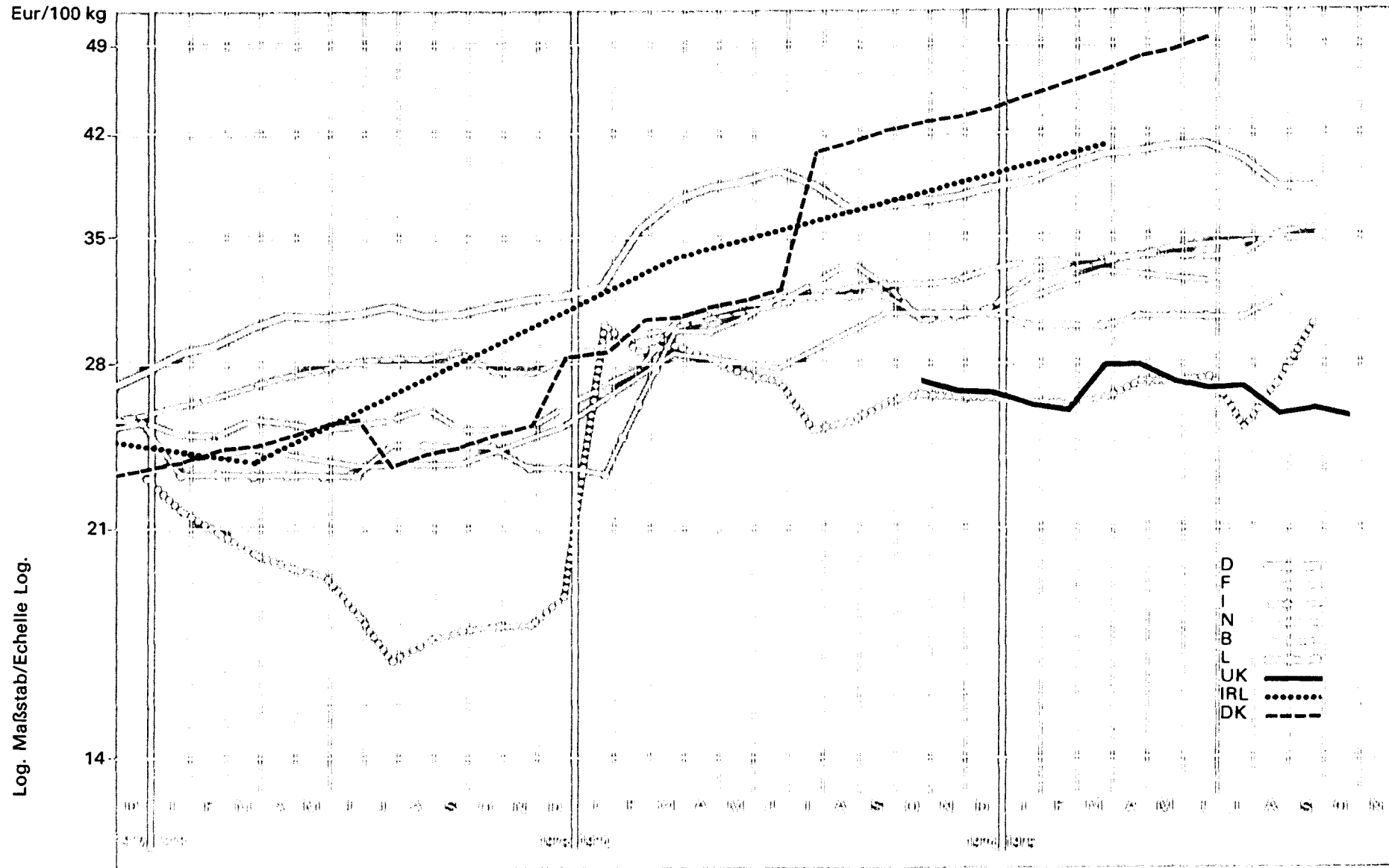
Land und Quelle Pays et Source	1. Produktdefinition Définition du produit	2. Frachtlage und Aufmachung Point de livraison et conditionnement	Währungseinheit Unité monétaire	Handelsweg: Phase d'échange: Vom Händler oder von der Genossenschaft an den Landwirt Du commerçant ou de la coopérative à l'agriculteur														
				Ø		1974		1975										
				1973	1974	D	J	F	M	A	M	J	J	A	S	O	N	
Deutschland 63			DM															
			Eur															
			%															
			a															
		b																
France 11	1. 21% N.		Ffr	137,8	190,0	201,4			235,5				215,4					
	2. Départ négoce ou coopérative en sacs plastique ou papier.		Eur	24,81	31,61	33,68			39,85				38,67					
			%			X			X				X					
			a															
		b	+ 3,7	+37,9	+48,0			+35,5				+11,8						
Italia 21	1. 20-21% N.		Lit	16169	24536	25712	25842	26084	26329	26329	26329	26329	25093	26156	27454	27746		
	2. Franco partenza grossista, sacchi di plastica.		Eur	22,18	30,18	29,66	29,33	29,44	29,65	30,19	30,23	30,54	29,31	30,88	32,61	32,60		
			%			+ 0,9	+ 0,5	+ 0,9	+ 0,9	0,0	0,0	0,0	- 4,7	+ 4,2	+ 5,0	+ 1,1		
			a															
		b	- 6,3	+51,7	+57,8	+ 5,8	+ 7,0	+ 5,6	+ 5,6	+ 5,6	+ 5,6	+ 9,2	+12,6	+16,4	+11,4			
Niederland 31	1. 21% N.		Fl	88,14	108,50	113,86	118,13	120,88	122,25	124,08	125,92	126,83	127,29	127,75	128,21			
	2. Franco boerderij, in zakken.		Eur	25,37	32,64	33,94	35,21	36,03	36,44	36,98	37,53	37,80	37,93	38,07	38,21			
			%			+ 1,9	+ 3,8	+ 2,3	+ 1,1	+ 1,5	+ 1,5	+ 0,7	+ 0,4	+ 0,4	+ 0,4			
			a															
		b	+ 0,7	+24,2	+28,2	+18,3	+17,9	+16,6	+15,3	+15,6	+14,0	+12,1	+11,6	+11,1				
Belgique/ België 41	1. 21% N.		Fb	1046,8	1516,8	1668,2	1720,4	1720,4	1736,1	1793,7	1719,9	1661,1	1766,7	1821,1	1759,9	1783,0		
	2. Franco ferme, sacs plastiques		Eur	21,51	31,17	34,28	35,36	35,36	35,68	36,86	35,35	34,14	36,31	37,43	36,17	36,64		
			%			+ 0,4	+ 3,1	0,0	+ 0,9	+ 3,3	- 4,1	- 3,6	+ 6,3	+ 3,1	- 3,4	+ 1,3		
			a															
		b	- 2,5	+44,9	+56,9	+44,2	+39,8	+26,3	+24,5	+15,3	+ 8,5	+ 3,1	+10,1	+10,0	+ 8,4			
Luxembourg 51	1. 21% N.		Flx	1039,5														
	2. Franco gare, sacs plastique ou papier		Eur	21,36														
			%															
			a															
		b	- 6,8															
United Kingdom 61			£															
			Eur															
			%															
			a															
		b																
Irland 71	1. 21% N.		£	11,87	17,19				30,85									
	2. Ex retailer's store, polythene containers		Eur	23,23	32,19				53,01									
			%						X									
			a															
		b	+ 7,9	+44,8				+79,5										
Danmark 81			Dkr															
			Eur															
			%															
			a															
		b																

% { a. Veränderung gegenüber dem Vormonat (Landeswährung)
Variation par rapport au mois précédent (Monnaie nationale)
b. Veränderung gegenüber dem gleichen Zeitraum des Vorjahres (Landeswährung)
Variation par rapport à la même période de l'année précédente (Monnaie nationale)

N.B. - Das Sonderheft S6/1973 dieser Reihe enthält eine detaillierte Darstellung der preisbestimmenden Merkmale.

- Le numéro spécial S6/1973 de la présente série contient une description détaillée des caractéristiques déterminantes des prix.

KALKAMMONSALPETER / AMMONIUM NITRATE / NITRATE D'AMMONIAQUE / NITRATO AMMONICO



A2. KALKAMMONSALPETER / AMMONIUM NITRATE

A2. NITRATE D'AMMONIAQUE / NITRATO AMMONICO

Preise je 100 kg Nährstoff - ohne MWSt / Prix par 100 kg d'éléments fertilisants - hors TVA

Land und Quelle Pays et Source	1. Produktdefinition Définition du produit	2. Frachtlage und Aufmachung Point de livraison et conditionnement	Währungseinheit Unité monétaire	Handelsweg: Phase d'échange:		Vom Händler oder von der Genossenschaft an den Landwirt Du commerçant ou de la coopérative à l'agriculteur													
				Ø		1974		1975											
				1973	1974	D	J	F	M	A	M	J	J	A	S	O	N		
Deutschland 03	1. 26% N 2. Ab Lager oder frei Bahnhof. Einschliesslich Ver- packung (Säcke).	DM	101,86	120,23	123,19	124,69	128,31	131,27	131,65	132,50	132,73	129,58	124,15	124,58	125,62				
		Eur	30,61	37,34	38,26	38,73	39,85	40,77	40,89	41,45	41,22	40,24	38,56	38,69	39,02				
		a			+ 1,1	+ 1,2	+ 2,9	+ 2,3	+ 0,3	+ 0,6	+ 0,2	- 2,4	- 4,2	+ 0,3	+ 0,8				
		b	+ 0,7	+ 18,0	+ 20,5	+ 20,4	+ 12,0	+ 8,3	+ 6,9	+ 5,7	+ 4,8	+ 4,2	+ 4,2	+ 4,6	+ 4,2				
France 11	1. 33% N 2. Départ négoce ou coopérative en sacs plastique ou papier.	Ffr	135,3	177,7	184,9			196,1				181,8							
		Eur	24,36	29,57	30,92			33,18				32,64							
		a			X			X			X								
		b	+ 5,6	+ 31,3	+ 31,5			+ 15,8			+ 4,0								
Italia 21	1. 26-27% N 2. Franco partenza grossista, sacchi di plastica.	Lit	13748	22222	23083	23169	23392	23628	23628	23628	23628	21815	23536	25425	25668				
		Eur	18,86	27,33	26,62	26,30	26,40	26,61	27,10	27,13	27,41	25,48	27,79	30,20	30,16				
		a			+ 1,0	+ 0,4	+ 1,0	0,0	0,0	0,0	0,0	+ 7,7	+ 7,9	+ 8,0	+ 1,0				
		b	- 7,9	+ 61,6	+ 66,4	+ 4,6	+ 4,8	+ 4,6	+ 4,6	+ 4,6	+ 4,6	+ 4,6	+ 5,0	+ 11,9	+ 18,7	+ 14,4			
Niederland 31	1. 26% N 2. Franco boerderij, zakken.	Fli	96,15	103,40	104,00	109,47	110,95	112,43	113,91	115,39	116,12	116,49	116,86	117,23					
		Eur	27,68	30,82	31,00	32,63	33,07	33,51	33,95	34,39	34,61	34,72	34,83	34,94					
		a			+ 1,2	+ 5,3	+ 1,4	+ 1,3	+ 1,3	+ 1,3	+ 0,6	+ 0,3	+ 0,3	+ 0,3					
		b	+ 2,3	+ 7,5	+ 10,3	+ 12,1	+ 11,5	+ 11,4	+ 11,2	+ 11,0	+ 10,6	+ 9,4	+ 8,6	+ 8,2					
Belgique/ België 41	1. 26% N 2. Franco ferme, sacs plastique.	Fb	1241,3	1519,4	1608,6	1626,1	1637,2	1644,0	1649,0	1652,2	1649,0	1657,2	1715,0	1720,9	1726,1				
		Eur	25,51	31,23	33,06	33,42	33,65	33,79	33,89	33,96	33,99	34,06	35,25	35,37	35,47				
		a			+ 1,5	+ 1,1	+ 0,7	+ 0,4	+ 0,3	+ 0,2	- 0,2	+ 0,5	+ 3,5	+ 0,3	+ 0,3				
		b	- 5,2	+ 22,4	+ 25,4	+ 23,7	+ 21,0	+ 11,6	+ 10,0	+ 8,9	+ 8,2	+ 5,0	+ 5,2	+ 9,6	+ 9,4				
Luxembourg 51	1. 26% N 2. Franco gare, sacs plastique ou papier.	Fix	1153,9	1451,9	1500,0	1461,5	1461,5	1461,5	1492,3	1492,3	1492,3	1492,3	1546,2	1650,0	1650,0	1650,0			
		Eur	23,71	29,84	30,83	30,04	30,04	30,04	30,67	30,67	30,67	30,67	31,78	33,91	33,91	33,91			
		a			0,0	- 2,6	0,0	0,0	+ 2,1	0,0	0,0	0,0	+ 3,6	+ 6,7	0,0	0,0			
		b	- 8,1	+ 25,8	+ 30,4	+ 29,7	+ 14,1	+ 0,3	+ 2,4	+ 0,8	- 3,0	- 3,0	+ 0,5	+ 7,2	+ 10,0	+ 10,0			
United Kingdom 61	1. 25% N ¹⁾ 2. Ex works delivered to merchant's store, polythene bag's.	£	11,80	14,64	15,12	15,20	15,20	16,32	16,32	16,32	16,40	16,40	15,52	15,68	15,84	16,04			
		Eur	23,09	27,42	26,81	26,30	26,21	28,04	28,09	27,29	27,02	27,15	25,91	26,31	25,97	26,25			
		a			+ 1,3	+ 0,5	0,0	+ 7,4	0,0	0,0	+ 0,5	0,0	- 5,4	+ 1,0	+ 1,0	+ 1,3			
		b	+ 5,4	+ 24,1	+ 28,1	+ 12,1	+ 8,9	+ 16,9	+ 9,1	+ 9,1	+ 9,6	+ 9,6	+ 3,7	+ 8,6	+ 7,9	+ 7,5			
Irland 71	1. 26% N 2. Ex retailer's store, polythene containers	£	11,92	17,71				23,98											
		Eur	23,33	33,16				41,20											
		a						X											
		b	+ 7,5	+ 48,6				+ 35,4											
Danmark 81	1. 26% N 2. Ex retailer's store, paper sacks.	Dkr	189,85	278,31	336,54	345,19	351,73	358,08	364,62	370,96	377,50	290,19	295,58	300,77	306,15	311,35			
		Eur	25,05	36,72	44,41	45,55	46,41	47,25	48,11	48,95	49,81	38,29	39,00	39,69	40,40	41,08			
		a			+ 1,6	+ 2,6	+ 0,7	+ 1,8	+ 1,6	+ 1,7	+ 1,8	- 23,1	+ 1,9	+ 1,8	+ 1,8	+ 1,7			
		b	+ 6,3	+ 46,6	+ 56,4	+ 58,0	+ 53,2	+ 53,8	+ 54,3	+ 54,8	+ 55,3	- 6,4	- 6,3	- 6,2	- 6,1	- 6,0			

a. Veränderung gegenüber dem Vormonat (Landeswährung)
Variation par rapport au mois précédent (Monnaie nationale)
b. Veränderung gegenüber dem gleichen Zeitraum des Vorjahres (Landeswährung)
Variation par rapport à la même période de l'année précédente (Monnaie nationale)

N.B. - Das Sonderheft S6/1973 dieser Reihe enthält eine detaillierte Darstellung der preisbestimmenden Merkmale.

- Le numéro spécial S6/1973 de la présente série contient une description détaillée des caractéristiques déterminantes des prix.

1) Diese Preise sind 6-12% niedriger als sie es auf der letzten Handelsstufe waren.

1) Ces prix sont environ 6 à 12% plus bas qu'ils ne le seraient au dernier stade de commercialisation.

A3. KALKSALPETER / CALCIUM NITRATE

A3. NITRATE DE CHAUX / NITRATO DI CALCIO

Preise je 100 kg Nährstoff - ohne MwSt / Prix par 100 kg d'éléments fertilisants - hors TVA

Land und Quelle Pays et Source	1. Produktdefinition Définition du produit	2. Frachtlage und Aufmachung Point de livraison et conditionnement	Währungseinheit Unité monétaire	Handelsweg: Phase d'échange: Vom Händler oder von der Genossenschaft an den Landwirt Du commerçant ou de la coopérative à l'agriculteur														
				Ø		1974						1975						
				1973	1974	D	J	F	M	A	M	J	J	A	S	O	N	
Deutschland 03			DM															
			Eur															
			% a															
			% b															
France 11	1. 15,5% N 2. Départ négoce ou coopérative, sacs plastique ou papier.		Ffr	199,5	237,5	245,3				257,3				234,1				
			Eur	34,17	39,57	41,02				43,54				42,03				
			% a			X				X				X				
			% b	+ 6,5	+ 25,3	+ 24,8				+ 11,5				- 0,3				
Italia 21	1. 15-16% N 2. Franco partenza grossista, sacchi di plastica.		Lit	20117	34944	36561	34652	37258	37572	37610	37613	37652	35516	38594	41671	42123		
			Eur	27,50	43,03	42,17	39,33	42,05	42,31	43,13	43,18	43,68	41,49	45,57	49,49	49,50		
			% a			+ 0,8	- 5,2	+ 7,5	+ 0,8	+ 0,1	0,0	+ 0,1	- 5,7	+ 8,7	+ 8,0	+ 1,1		
			% b	- 5,5	+ 73,9	+ 79,6	- 0,4	+ 6,3	+ 6,2	+ 6,1	+ 6,2	+ 6,6	+ 7,8	+ 16,3	+ 24,0	+ 17,6		
Niederland 31	1. 15,5% N 2. Franco boerderij, zakken.		Fl	120,55	129,66	128,45	134,62	136,48	138,96	140,82	143,30	144,54	145,78	146,40	146,40			
			Eur	34,70	38,65	38,29	40,12	40,68	41,42	41,97	42,71	43,08	43,45	43,64	43,64			
			% a			+ 1,0	+ 4,8	+ 1,4	+ 1,8	+ 1,3	+ 1,8	+ 0,9	+ 0,9	+ 0,4	0,0			
			% b	+ 7,6	+ 7,6	+ 9,0	+ 10,7	+ 10,6	+ 9,8	+ 9,1	+ 9,5	+ 8,9	+ 8,3	+ 7,3	+ 6,3			
Belgique/ België 41			Fb															
			Eur															
			% a															
			% b															
Luxembourg 51			Flx															
			Eur															
			% a															
			% b															
United Kingdom 61			£															
			Eur															
			% a															
			% b															
Irland 71			£															
			Eur															
			% a															
			% b															
Dänmark 81	1. 15,5% N 2. Ex retailer's store, paper sacks.		Dkr	210,77	291,55	339,68	349,68	357,10	364,52	371,94	379,35	386,77	341,29	348,39	355,16	362,26	369,03	
			Eur	27,81	37,15	44,82	46,14	47,12	48,10	49,08	50,06	51,04	45,04	45,97	46,87	47,80	48,70	
			% a			+ 1,8	+ 2,9	+ 2,1	+ 2,1	+ 2,0	+ 2,0	+ 2,0	- 11,8	+ 2,1	+ 1,9	+ 2,0	+ 1,9	
			% b	+ 4,1	+ 33,6	+ 51,9	+ 53,5	+ 53,8	+ 54,2	+ 54,4	+ 54,7	+ 54,9	+ 10,4	+ 10,5	+ 10,5	+ 10,6	+ 10,6	

% a. Veränderung gegenüber dem Vormonat (Landeswährung)
Variation par rapport au mois précédent (Monnaie nationale)
b. Veränderung gegenüber dem gleichen Zeitraum des Vorjahres (Landeswährung)
Variation par rapport à la même période de l'année précédente (Monnaie nationale)

N.B. - Das Sonderheft S6/1973 dieser Reihe enthält eine detaillierte Darstellung der preisbestimmenden Merkmale.

- Le numéro spécial S6/1973 de la présente série contient une description détaillée des caractéristiques déterminantes des prix.

A4. NATRONSALPETER / SODIUM NITRATE

A4. NITRATE DE SOUDE / NITRATO DI SODIO

Preise je 100 kg Nährstoff - ohne MwSt / Prix par 100 kg d'éléments fertilisants - hors TVA

Land und Quelle Pays et Source	1. Produktdefinition Définition du produit 2. Frachtlage und Aufmachung Point de livraison et conditionnement	Währungseinheit Unité monétaire	Handelsweg: Vom Händler oder von der Genossenschaft an den Landwirt Phase d'échange: Du commerçant ou de la coopérative à l'agriculteur															
			Ø		1974 1975													
			1973	1974	D	J	F	M	A	M	J	J	A	S	O	N		
Deutschland 03		DM																
		Eur																
	a	%																
	b	%																
France 11	1. 16% N	Ffr	278,8	402,2	473,4				577,4					601,2				
	2. Départ négoce ou coopérative, sacs plastique ou papier.	Eur	50,38	66,92	79,16				97,70					107,9				
	a	%			X			X					X					
	b	%	+ 1,9	+43,7	+13,5			+66,6					+61,7					
Italia 21		Lit																
		Eur																
	a	%																
	b	%																
Niederland 31	1. 16% N	Fl	150,29	193,03	:	295,70	303,49	300,48	301,68	304,69	307,09	308,29	309,50	308,89				
	2. Franco boerderij; zakken	Eur	43,26	54,55		88,14	90,46	89,56	89,92	90,81	91,53	91,89	92,25	92,07				
	a	%				X	+ 2,6	- 0,1	+ 0,4	+ 1,0	+ 0,8	+ 0,4	+ 0,4	- 0,2				
	b	%	+ 2,1	+21,8		+87,1	+85,0	+67,2	+63,5	+63,0	+61,2	+59,8	+59,4	+57,2				
Belgique/ België 41	1. 16% N	Fb	2120,3	2093,8	4091,0	4150,7	4112,5	4091,0	4031,3	4068,8	3989,1	4075,0	4055,6	3493,1	3090,3			
	2. Franco ferme, sacs plastique	Eur	43,59	81,58	84,08	85,30	84,52	84,08	82,85	83,62	81,98	83,75	83,35	71,79	63,51			
	a	%			+ 0,1	+ 1,5	- 0,9	- 0,5	- 1,5	+ 0,9	- 2,0	+ 2,2	- 0,5	-13,9	-11,5			
	b	%	+ 0,6	+45,9	+82,1	+81,1	+72,1	+49,4	+42,2	+43,1	+41,0	+39,1	+42,9	+ 9,4	-24,0			
Luxembourg 51		Flx																
		Eur																
	a	%																
	b	%																
United Kingdom 61		£																
		Eur																
	a	%																
	b	%																
Irland 71		£																
		Eur																
	a	%																
	b	%																
Danmark 81		Dkr																
		Eur																
	a	%																
	b	%																

- %
- a. Veränderung gegenüber dem Vormonat (Landeswährung)
Variation par rapport au mois précédent (Monnaie nationale)
 - b. Veränderung gegenüber dem gleichen Zeitraum des Vorjahres (Landeswährung)
Variation par rapport à la même période de l'année précédente (Monnaie nationale)

N.B. - Das Sonderheft S6/1973 dieser Reihe enthält eine detaillierte Darstellung der preisbestimmenden Merkmale.

- Le numéro spécial S6/1973 de la présente série contient une description détaillée des caractéristiques déterminantes des prix.

A5. KALKSTICKSTOFF / CALCIUM CYANAMIDE

A5. CYANOMIDE CALCIQUE / CALCIOCIANAMIDE

Preise je 100 kg Nährstoff - ohne MWSt / Prix par 100 kg d'éléments fertilisants - hors TVA

Land und Quelle Pays et Source	1. Produktdefinition Définition du produit 2. Frachtlage und Aufmachung Point de livraison et conditionnement	Währungseinheit Unité monétaire	Handelsweg: Phase d'échange:		Vom Händler an den Landwirt Du négociant à l'agriculteur												
			Ø		1974						1975						
			1973	1974	D	J	F	M	A	M	J	J	A	S	O	N	
Deutschland 03		DM															
		Eur															
		% a															
		% b															
France 11		Ffr															
		Eur															
		% a															
		% b															
Italien 21	1. 20-21% N 2. Franco partenza grossista sacchi di plastica.	Lit	24679	55873	69898	71732	72893	72408	72408	72408	72408	71980	70044	71245	71734		
		Eur	33,85	69,72	80,62	81,42	82,27	81,54	83,04	83,13	84,00	84,09	82,70	84,61	84,29		
		% a			+ 0,9	+ 2,6	+ 1,6	- 0,7	0,0	0,0	0,0	- 0,6	- 2,7	+ 1,7	+ 0,7		
		% b	- 5,5	+ 176,4	+ 186,0	+ 52,5	+ 50,7	+ 48,7	+ 41,7	+ 41,7	+ 45,2	+ 33,4	+ 25,9	+ 24,8	+ 4,2		
Niederland 31		Ffl															
		Eur															
		% a															
		% b															
Belgien/ België 41	1. 18% N 2. Franco ferme, sacs papier bitumés.	Fb	2754,3	3520,6	3943,8	3985,2	4053,1	4087,1	4069,5	4052,5	4011,8	4050,0	4056,8	4044,5	4036,4		
		Eur	56,61	72,16	81,05	81,90	83,30	84,00	83,64	83,29	82,45	83,24	83,37	83,12	82,96		
		% a			+ 0,6	+ 1,0	+ 1,7	+ 0,8	- 0,4	- 0,4	- 1,0	+ 1,0	+ 0,2	- 0,3	- 0,2		
		% b	+ 3,7	+ 27,8	+ 39,0	+ 32,7	+ 31,9	+ 29,7	+ 27,8	+ 24,9	+ 13,6	+ 9,9	+ 7,5	+ 5,0	+ 3,9		
Luxemburg 51	1. 20-21% N 2. Franco gare, sacs plastique ou papier.	Flx	2487,9														
		Eur	51,12														
		% a															
		% b	+ 1,7														
United Kingdom 61		£															
		Eur															
		% a															
		% b															
Irland 71		£															
		Eur															
		% a															
		% b															
Dänemark 81		Dkr															
		Eur															
		% a															
		% b															

% { a. Veränderung gegenüber dem Vormonat (Landeswährung)
Variation par rapport au mois précédent (Monnaie nationale)
b. Veränderung gegenüber dem gleichen Zeitraum des Vorjahres (Landeswährung)
Variation par rapport à la même période de l'année précédente (Monnaie nationale)

N.B. - Das Sonderheft 56/1973 dieser Reihe enthält eine detaillierte Darstellung der preisbestimmenden Merkmale.

- Le numéro spécial 56/1973 de la présente série contient une description détaillée des caractéristiques déterminantes des prix.

B1.1 THOMASPHOSPHAT / BASIC SLAG

B1.1 SCORIE THOMAS / SCORIE THOMAS

Preise je 100 kg Ware - ohne MWSt / Prix par 100 kg marchandise - hors TVA

Land und Quelle Pays et Source	1. Produktdefinition Définition du produit	2. Frachtlage und Aufmachung Point de livraison et conditionnement	Währungseinheit Unité monétaire	Handelsweg: Phase d'échange: Vom Händler oder von der Genossenschaft an den Landwirt Du négociant ou de la coopérative à l'agriculteur													
				Ø		1974						1975					
				1973	1974	D	J	F	M	A	M	J	J	A	S	O	N
Deutschland 60	1. 15% P ₂ O ₅ 2. Ab Lager oder frei Bahnstation. Einschliesslich Verpackung (Säcke).	DM	10,97	13,46	14,59	15,15	15,37	15,56	15,61	16,37	16,59	16,69	17,39	17,84	18,15		
		Eur	7,70	9,18	4,53	4,71	4,77	4,83	4,85	5,08	5,15	5,18	5,40	5,54	5,64		
		%	a			+ 0,6	+ 3,8	+ 1,5	+ 1,2	+ 0,3	+ 4,9	+ 1,3	+ 0,6	+ 4,2	+ 2,6	+ 1,7	
		b	+ 7,0	+ 22,7	+ 29,1	+ 28,6	+ 25,9	+ 24,0	+ 23,8	+ 24,2	+ 22,3	+ 22,0	+ 23,8	+ 24,2	+ 25,9		
France 11	1. 18% P ₂ O ₅ 2. Départ négoce ou coopérative, sacs plastique ou papier	Ffr	14,47	16,75	17,52			18,62			20,11						
		Eur	7,60	7,70	2,93			3,15			3,61						
		%	a			X		X			X						
		b	+ 7,0	+ 16,2	+ 15,8			+ 22,3			+ 17,9						
Italia 21	1. 18-20% P ₂ O ₅ 2. Franco partenza grossista, sacchi di plastica	Lit	2747	4767	5542	5542	5475	5509	5509	5475	5475	5447	6464	6639	6578		
		Eur	7,77	5,86	6,39	6,29	6,18	6,20	6,32	6,29	6,35	6,36	7,63	7,88	7,73		
		%	a			0,0	0,0	- 1,2	+ 0,6	0,0	- 0,6	0,0	- 0,5	+ 18,7	+ 2,7	- 0,9	
		b	+ 9,8	+ 73,4	+ 83,1	+ 75,8	+ 50,0	+ 50,9	+ 33,1	+ 22,6	+ 7,2	+ 0,4	+ 16,5	+ 19,8	+ 18,7		
Niederland 31	1. 16% P ₂ O ₅ 2. Franco boerderij, zakken	Fl	11,10	12,20	15,14	15,38	15,69	16,00	16,15	16,15	15,85	15,85	15,85	16,15			
		Eur	7,27	7,99	4,51	4,58	4,68	4,77	4,81	4,81	4,72	4,72	4,72	4,81			
		%	a			+ 3,6	+ 1,6	+ 2,0	+ 2,0	+ 0,9	0,0	- 1,9	0,0	0,0	+ 1,9		
		b	+ 9,0	+ 10,7	+ 29,5	+ 24,9	+ 25,5	+ 27,0	+ 25,4	+ 25,4	+ 22,9	+ 19,4	+ 16,9	+ 16,6			
Belgique/ België 41	1. 16,5% P ₂ O ₅ 2. Franco ferme, sacs papier bitumés	Fb	129,0	160,4	176,9	181,3	179,9	183,2	183,8	180,4	181,0	180,7	181,2	184,3	199,7		
		Eur	7,65	3,70	3,64	3,73	3,70	3,77	3,78	3,71	3,72	3,71	3,72	3,79	4,10		
		%	a			- 0,5	+ 2,5	- 0,8	+ 1,8	+ 0,3	- 1,8	+ 0,3	- 0,2	+ 0,3	+ 1,7	+ 8,4	
		b	+ 4,8	+ 24,3	+ 29,6	+ 28,2	+ 22,9	+ 24,5	+ 24,4	+ 13,3	+ 17,9	+ 12,4	+ 9,8	+ 5,1	+ 15,2		
Luxembourg 51	1. 18,5% P ₂ O ₅ (15% P ₂ O ₅ à partir du 1.1.1974) 2. Franco gare, sacs plastique ou papier	Flx	93,0	97,5	92,5	92,5	92,5	92,5	92,5	92,5	92,5	92,5	92,5	92,5	92,5	92,5	
		Eur	1,71	1,90	1,90	1,90	1,90	1,90	1,90	1,90	1,90	1,90	1,90	1,90	1,90	1,90	
		%	a			0,0	0,0	0,0	0,0	0,0	0,0	0,0	0,0	0,0	0,0	0,0	0,0
		b	- 6,0	+ 14,7	+ 11,4	0,0	0,0	0,0	0,0	0,0	0,0	0,0	0,0	0,0	0,0	0,0	
United Kingdom 61	1. 15% P ₂ O ₅ ¹⁾ 2. Ex works delivered to merchant's store polythene bags	£	0,82	0,97	1,12	1,12	1,53	1,53	1,53	1,53	1,53	1,53	1,53	1,53	1,53	1,53	
		Eur	1,60	1,82	1,99	1,94	2,64	2,63	2,63	2,56	2,52	2,53	2,55	2,57	2,51	2,50	
		%	a			0,0	0,0	+ 36,6	0,0	0,0	0,0	0,0	0,0	0,0	0,0	0,0	
		b	0,0	+ 19,3	+ 36,6	+ 36,6	+ 86,6	+ 86,6	+ 86,6	+ 86,6	+ 86,6	+ 36,6	+ 36,6	+ 36,6	+ 36,6	+ 36,6	
Irland 71	1. 18% P ₂ O ₅ 2. Delivered farm / ex store / ex ship, paper bags	£	1,27	1,09					3,14								
		Eur	2,40	3,73					5,40								
		%	a						X								
		b	+ 19,7	+ 56,7					+ 57,8								
Danmark 81		Dkr															
		Eur															
		%	a														
		b															

* a. Veränderung gegenüber dem Vormonat (Landeswährung)
Variation par rapport au mois précédent (Monnaie nationale)
b. Veränderung gegenüber dem gleichen Zeitraum des Vorjahres (Landeswährung)
Variation par rapport à la même période de l'année précédente (Monnaie nationale)

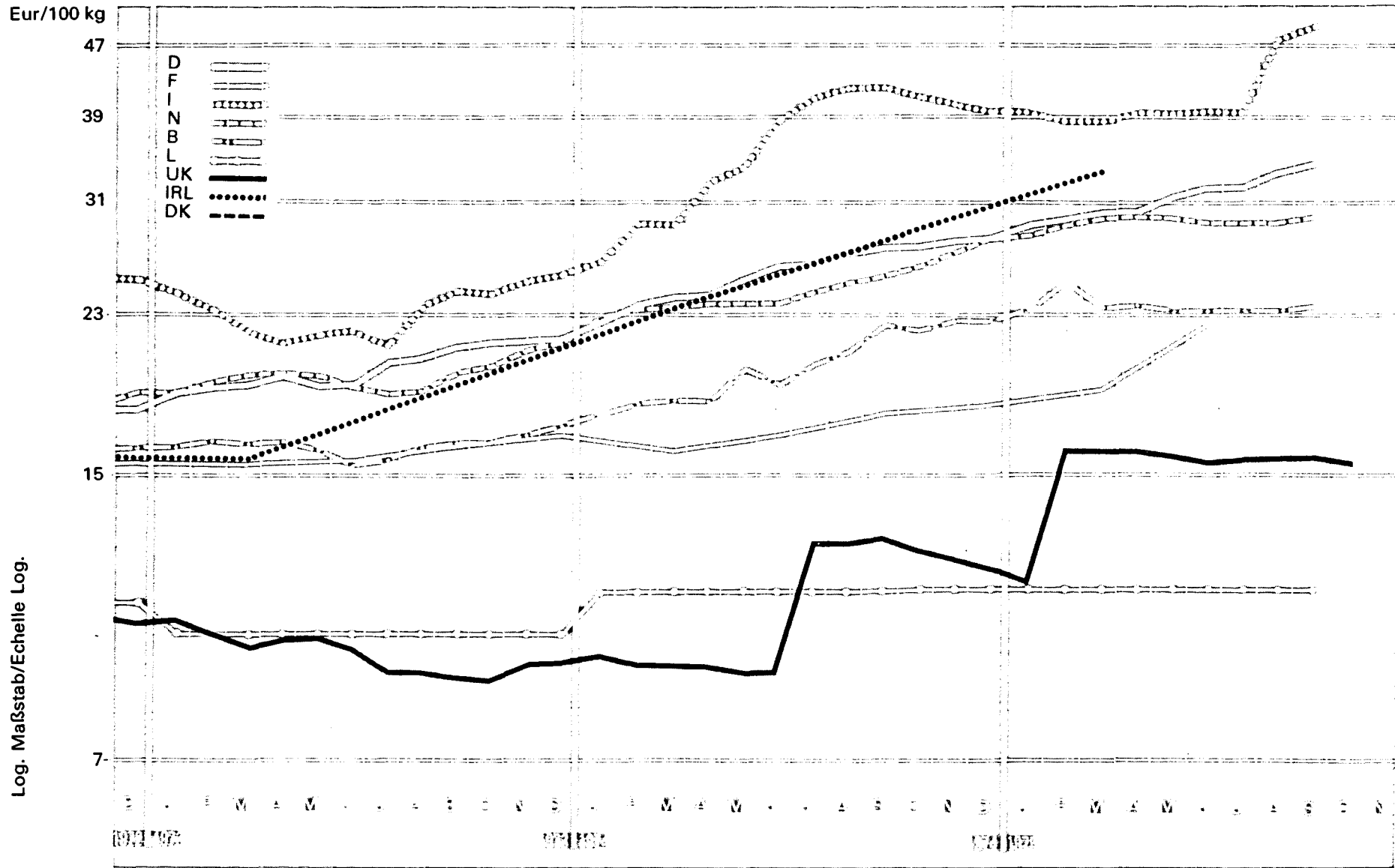
1) Diese Preise sind 6-12% niedriger als sie es auf der letzten Handelsstufe waren.

N.B. - Das Sonderheft S6/1973 dieser Reihe enthält eine detaillierte Darstellung der preisbestimmenden Merkmale.

- Le numéro spécial S6/1973 de la présente série contient une description détaillée des caractéristiques déterminantes des prix.

1) Ces prix sont environ 6 à 12% plus bas qu'ils ne seraient au dernier stade de commercialisation.

THOMASPHOSPHAT / BASIC SLAG / SCORIE THOMAS / SCORIE THOMAS



B1.2 THOMASPHOSPHAT / BASIC SLAG

P₂O₅ : 16 %¹⁾

B1.2 SCORIE THOMAS / SCORIE THOMAS

Preise je 100 kg Nährstoff - ohne MWSt / Prix par 100 kg d'éléments fertilisants - hors TVA

Land und Quelle Pays et Source	1. Produktdefinition Définition du produit	2. Frachtlage und Aufmachung Point de livraison et conditionnement	Währungseinheit Unité monétaire	Handelsweg: Vom Händler oder von der Genossenschaft an den Landwirt Phase d'échange: Du négociant ou de la coopérative à l'agriculteur													
				Ø		1975											
				1973	1974	D	J	F	M	A	M	J	J	A	S	O	N
Deutschland 03	1. 2. Ab Lager oder frei Bahnstation Einschliesslich Verpackung (Säcke).	DM	68,56	91,13	91,19	94,69	96,06	97,25	97,56	102,31	103,69	104,31	106,69	111,50	113,44		
		Eur	70,60	75,20	78,32	29,41	29,83	30,20	30,30	31,78	32,20	32,40	33,76	34,63	35,23		
		% a			+ 0,6	+ 3,8	+ 1,4	+ 1,2	+ 0,3	+ 4,9	+ 1,3	+ 0,4	+ 4,2	+ 2,6	+ 1,7		
		% b	+ 7,9	+ 18,3	+ 29,1	+ 28,6	+ 25,9	+ 24,0	+ 23,8	+ 24,2	+ 22,3	+ 22,0	+ 23,8	+ 24,2	+ 25,9		
France 11	1. 2. Départ négoce ou coopérative, sacs plastique ou papier	Ffr	90,13	104,75	109,50			116,38				125,69					
		Eur	16,73	17,43	18,31			19,69				22,57					
		% a			X			X				X					
		% b	+ 7,0	+ 16,7	+ 15,8			+ 22,3				+ 18,0					
Italia 21	1. 2. Franco partenza grossista, sacchi di plastica	Lit	17169	29763	34638	34638	34219	34431	34431	34219	34219	34044	40400	41494	41113		
		Eur	23,55	36,61	39,95	39,32	38,62	38,77	39,49	39,29	39,70	39,77	47,70	49,28	48,31		
		% a			0,0	0,0	- 1,2	+ 0,6	0,0	- 0,6	0,0	- 0,5	+ 18,7	+ 2,7	- 0,9		
		% b	+ 9,8	+ 73,4	+ 83,1	+ 75,8	+ 50,0	+ 50,9	+ 33,1	+ 22,6	+ 7,2	+ 0,4	+ 16,5	+ 19,8	+ 18,7		
Niederland 31	1. 2. Franco boerderij, zakken	Ff	69,94	83,60	94,63	96,13	98,06	100,00	100,94	100,94	99,06	99,06	99,06	100,94			
		Eur	20,13	24,94	28,21	28,65	29,23	29,81	30,09	30,09	29,53	29,53	29,53	30,09			
		% a			+ 3,6	+ 1,6	+ 2,0	+ 2,0	+ 0,9	0,0	- 1,9	0,0	0,0	+ 1,9			
		% b	+ 8,0	+ 19,7	+ 29,5	+ 24,9	+ 25,5	+ 27,0	+ 25,4	+ 25,4	+ 23,1	+ 19,4	+ 16,9	+ 16,6			
Belgique/ België 41	1. 2. Franco ferme, sacs papier bitumés	Fb	806,3	1007,5	1105,6	1133,1	1227,2	1145,0	1148,8	1127,5	1131,3	1129,4	1132,5	1151,9	1248,1		
		Eur	16,57	20,60	22,72	23,29	25,22	23,53	23,61	23,17	23,25	23,21	23,28	23,67	25,65		
		% a			- 0,5	+ 2,5	+ 8,3	+ 50,9	+ 0,3	- 1,9	+ 0,3	- 0,2	+ 0,3	+ 1,7	+ 8,4		
		% b	+ 4,8	+ 24,3	+ 29,6	+ 28,2	+ 34,1	- 6,7	+ 24,4	+ 13,3	+ 17,9	+ 12,4	+ 9,8	+ 5,1	+ 15,2		
Luxembourg 51	1. 2. Franco gare, sacs papier ou plastique	Ffx	518,8	578,1	578,1	578,1	578,1	578,1	578,1	578,1	578,1	578,1	578,1	578,1	578,1	578,1	
		Eur	10,66	11,88	11,88	11,88	11,88	11,88	11,88	11,88	11,88	11,88	11,88	11,88	11,88	11,88	
		% a			0,0	0,0	0,0	0,0	0,0	0,0	0,0	0,0	0,0	0,0	0,0	0,0	
		% b	- 0,3	+ 11,4	+ 11,1	0,0	0,0	0,0	0,0	0,0	0,0	0,0	0,0	0,0	0,0	0,0	
United Kingdom 61	1. 2) 2. Ex works delivered to merchant's store polythene bags	£	5,13	6,06	7,00	7,00	9,56	9,56	9,56	9,56	9,56	9,56	9,56	9,56	9,56	9,56	
		Eur	10,04	12,36	12,41	12,11	16,48	16,43	16,45	15,99	15,75	15,83	15,96	16,04	15,67	15,65	
		% a			0,0	0,0	+ 36,6	0,0	0,0	0,0	0,0	0,0	0,0	0,0	0,0	0,0	
		% b	0,0	+ 18,1	+ 36,5	+ 36,5	+ 86,4	+ 86,4	+ 86,4	+ 86,4	+ 86,4	+ 86,4	+ 36,6	+ 36,6	+ 36,6	+ 36,6	
Ireland 71	1. 2. Delivered farm/ ex store / ex ship, paper bags	£	7,94	12,44				19,63									
		Eur	15,54	23,30				33,73									
		% a						X									
		% b	+ 18,7	+ 56,7				+ 57,8									
Danmark 81		Dkr															
		Eur															
		% a															
		% b															

a. Veränderung gegenüber dem Vormonat (Landeswährung)
Variation par rapport au mois précédent (Monnaie nationale)
b. Veränderung gegenüber dem gleichen Zeitraum des Vorjahres (Landeswährung)
Variation par rapport à la même période de l'année précédente (Monnaie nationale)

N.B. - Das Sonderheft S6/1973 dieser Reihe enthält eine detaillierte Darstellung der preisbestimmenden Merkmale.
- Le numéro spécial S6/1973 de la présente série contient une description détaillée des caractéristiques déterminantes des prix.

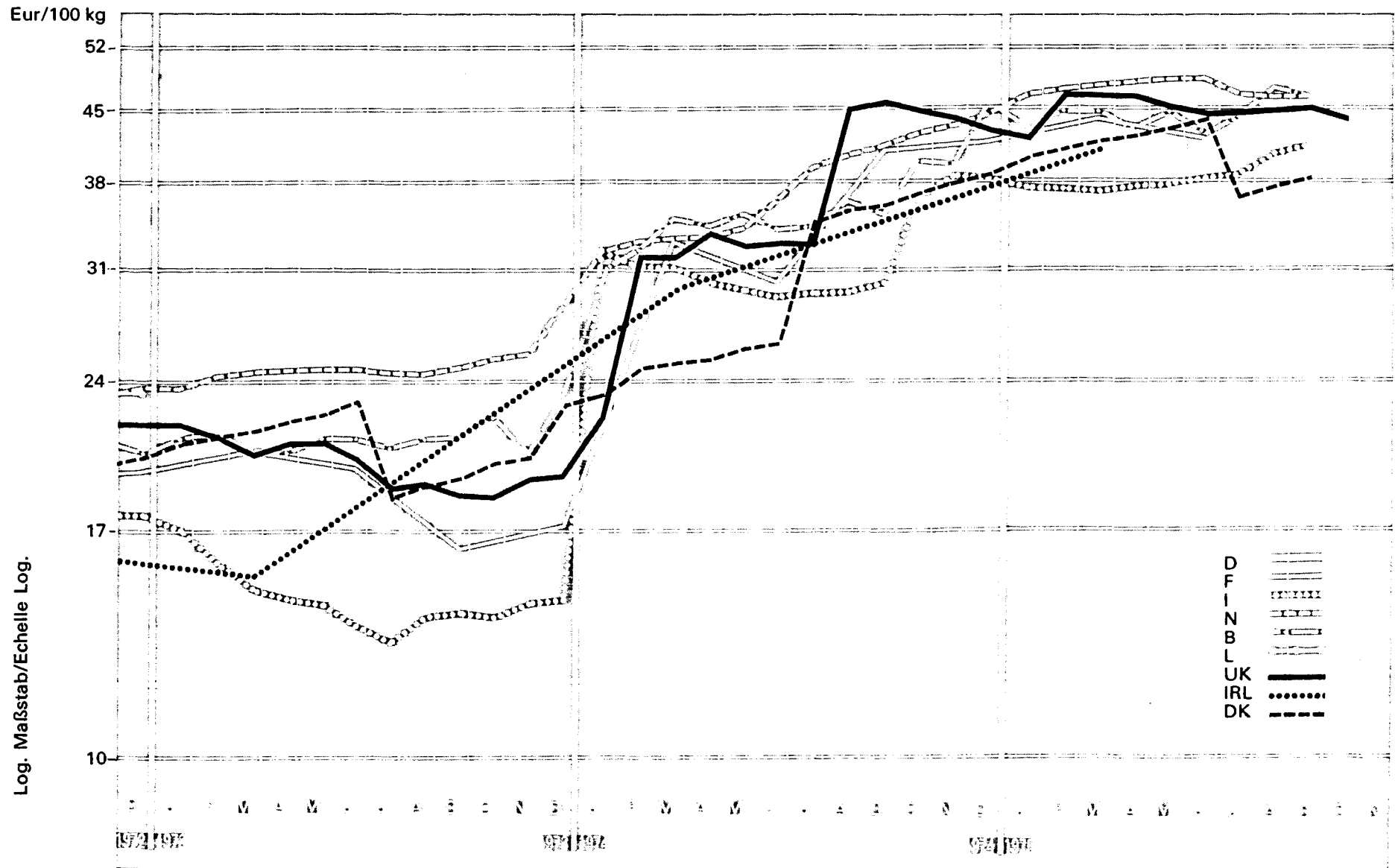
1) Obwohl noch nicht alle erwünschten Preisangaben vorliegen, haben wir unterstellt, dass alle Preisreihen der Tabelle B 1.1, errechnet für 100 kg Ware, gleich welcher Beschriftung einem in 2 %iger Zitronensäure Nährstoffgehalt von rund 16 % P₂O₅ entsprechen dürften.

1) Bien que nous n'ayons pas obtenu toutes les informations souhaitées, nous avons fait l'hypothèse que quelles que soient les étiquettes sur les différents marchés, toutes les séries dont la concentration serait voisine de 16 % P₂O₅ soluble dans l'acide citrique à 2 %.

2) Diese Preise sind 6-12% niedriger als sie es auf der letzten Handelsstufe waren./Ces prix sont environ 6-12% plus bas qu'ils ne le seraient au dernier stade de commercialisation.

Quellenverzeichnis siehe letzte Seite - Sources voir dernière page.

SUPERPHOSPHAT / SUPERPHOSPHATE / SUPERPHOSPHATE / SUPERFOSFATO



Log. Maßstab/Echelle Log.

D	—
F	—
I	—
N	—
B	—
L	—
UK	—
IRL	—
DK	—

B2 SUPERPHOSPHAT / SUPERPHOSPHATE

B2. SUPERPHOSPHATE / SUPERFOSFATO

Preise je 100 kg Nährstoff - ohne MWSt / Prix par 100 kg d'éléments fertilisants - hors TVA

Land und Quelle Pays et Source	1. Produktdefinition Définition du produit	2. Frachtlage und Aufmachung Point de livraison et conditionnement	Währungseinheit Unité monétaire	Handelsweg: Phase d'échange: Vom Händler oder von der Genossenschaft an den Landwirt Du négociant ou de la coopérative à l'agriculteur																
				Ø		1974							1975							
				1973	1974	D	J	F	M	A	M	J	J	A	S	O	N			
Deutschland 03			DM																	
			Eur																	
			% a																	
			% b																	
France 11	1. 18% P ₂ O ₅		Ffr	115,2	218,1	246,6				259,7				232,6						
	2. Départ nég. ou co-opérative, sacs plastique ou papier		Eur	20,74	36,29	41,24				43,94				41,76						
			% a			X				X				X						
			% b	+ 7,0	+89,3	+105,2				+32,1				+23,1						
Italia 21	1. 18-20% P ₂ O ₅		Lit	10824	26308	32979	32926	32926	32926	32926	32926	32926	32926	34100	34171	34171				
	2. Franco partenza grossista, sacchi di plastica		Eur	14,85	37,36	38,04	37,38	37,16	37,08	37,76	37,80	38,20	38,46	40,26	40,58	40,15				
			% a			+ 0,1	- 0,2	0,0	0,0	0,0	0,0	0,0	0,0	+ 3,6	+ 0,2	0,0				
			% b	- 3,5	+143,1	+199,8	+35,9	+35,9	+35,9	+36,4	+36,4	+36,4	+36,0	+40,8	+39,5	+10,6				
Niederland 31	1. 19% P ₂ O ₅		Ff	87,26	127,66	148,84	155,87	158,40	159,92	161,44	162,45	162,45	156,88	155,26	156,38					
	2. Franco boerderij, zakken		Eur	25,12	39,05	44,36	46,46	47,21	47,67	48,12	48,42	48,42	46,76	46,31	46,61					
			% a			+ 2,5	+ 4,7	+ 1,6	+ 1,0	+ 1,0	+ 0,6	0,0	- 3,4	- 1,0	+ 0,7					
			% b	+ 3,0	+46,3	+53,2	+41,3	+41,6	+41,1	+41,8	+40,2	+33,2	+19,7	+13,3	+12,0					
Belgique/ België 41	1. 18% P ₂ O ₅		Fb	1038,6	1763,7	2222,2	2083,4	2178,7	2170,4	2065,6	2168,5	2060,0	2152,8	2313,9	2239,9	2254,6				
	2. Franco ferme, sacs plastique		Eur	21,35	36,25	45,67	42,82	44,87	44,61	42,45	44,57	42,34	44,24	47,56	46,03	46,34				
			% a			+15,9	- 6,2	+ 4,6	- 0,4	- 4,8	+ 5,0	- 0,4	+ 4,5	+ 7,5	- 3,2	+ 0,7				
			% b	+ 1,4	+69,8	+95,1	+40,4	+35,8	+27,0	+22,5	+25,0	+22,1	+21,1	+33,5	+29,2	+16,3				
Luxembourg 51			Ffx																	
			Eur																	
			% a																	
			% b																	
United Kingdom 61	1. 19% P ₂ O ₅ ¹⁾		£	10,32	20,00	24,42	24,42	27,37	27,37	27,37	27,37	27,37	27,37	27,37	27,37	27,37	27,37	27,37	27,37	
	2. Ex works delivered to merchant's store polythene bags		Eur	20,20	37,45	43,30	42,25	47,19	47,03	47,11	45,77	45,09	45,31	45,69	45,92	44,87	44,80			
			% a			0,0	0,0	+12,1	0,0	0,0	0,0	0,0	0,0	0,0	0,0	0,0	0,0			
			% b	+ 6,6	+93,8	+136,6	+111,8	+60,1	+60,1	+51,6	+51,6	+51,6	+51,6	+12,1	+12,1	+12,1	+12,1			
Irland 71	1. 18% P ₂ O ₅		£	7,85	15,66				24,29											
	2. Ex retailer's store, polythene bags		Eur	15,36	29,33				41,74											
			% a						X											
			% b	+ 9,5	+99,5				+55,1											
Danmark 81	1. 18% P ₂ O ₅		Dkr	160,56	237,89	296,11	305,00	311,67	318,34	325,00	331,67	338,34	282,78	288,89	295,00	301,11	307,22			
	2. Ex retailer's store, paper sacks		Eur	21,19	31,39	39,07	40,25	41,13	42,01	42,89	43,77	44,65	37,31	38,12	38,93	39,73	40,54			
			% a			+ 1,9	+ 3,0	+ 2,2	+ 2,1	+ 2,1	+ 2,1	+ 2,0	-16,4	+ 2,2	+ 2,1	+ 2,1	+ 2,0			
			% b	+ 3,2	+48,2	+69,5	+71,0	+64,5	+64,9	+65,3	+65,6	+65,9	+ 5,4	+ 5,5	+ 5,6	+ 5,7	+ 5,7			

% a. Veränderung gegenüber dem Vormonat (Landeswährung)
Variation par rapport au mois précédent (Monnaie nationale)
b. Veränderung gegenüber dem gleichen Zeitraum des Vorjahres (Landeswährung)
Variation par rapport à la même période de l'année précédente (Monnaie nationale)

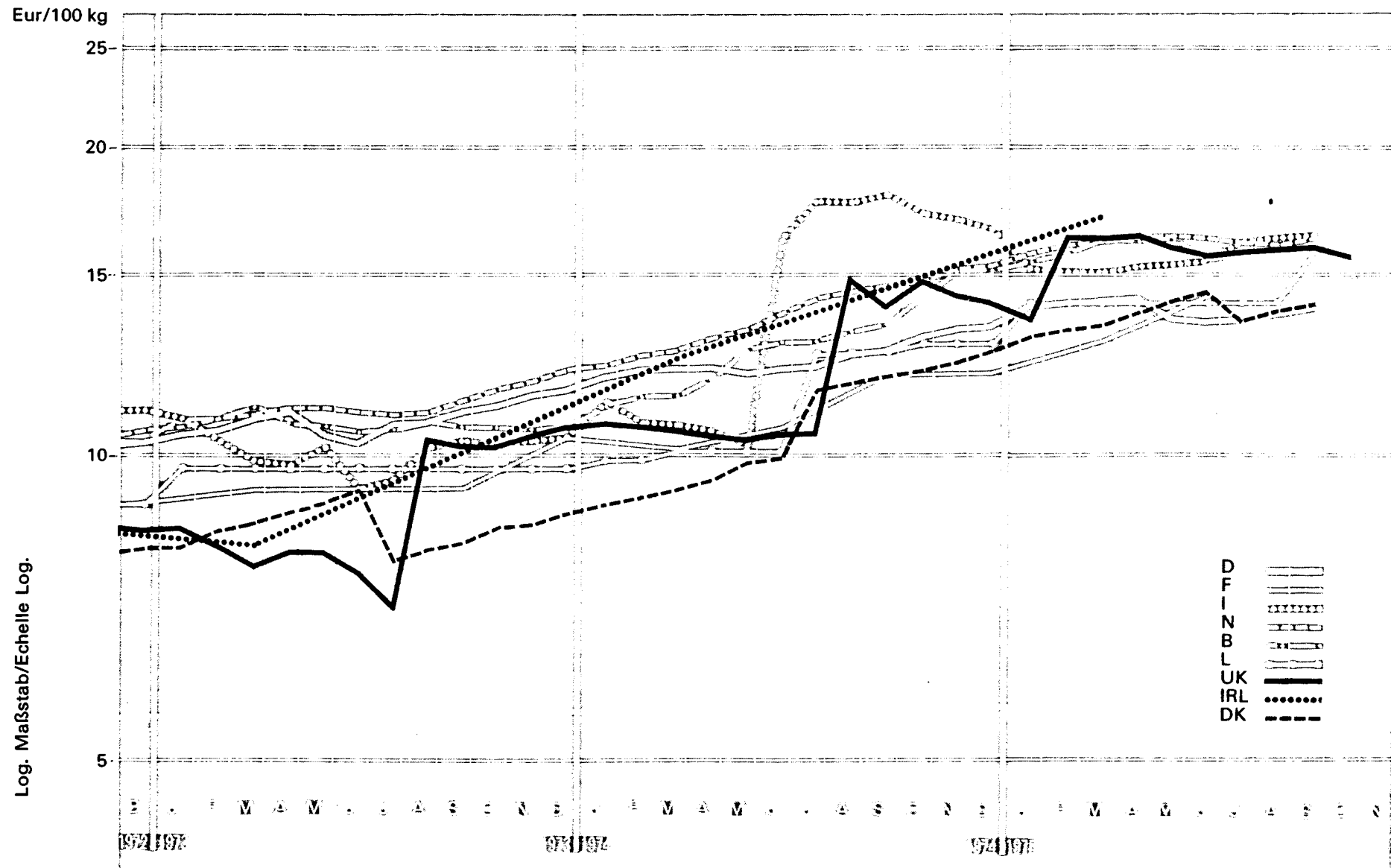
1) Diese Preise sind 6-12% niedriger als sie es auf der letzten Handelsstufe waren.

N. B. - Das Sonderheft S6/1973 dieser Reihe enthält eine detaillierte Darstellung der preisbestimmenden Merkmale.

- Le numéro spécial S6/1973 de la présente série contient une description détaillée des caractéristiques déterminantes des prix.

1) Ces prix sont environ 6 à 12% plus bas qu'ils ne seraient au dernier stade de commercialisation.

KALIUMCHLORID / MURIATE OF POTASH / CHLORURE DE POTASSIUM / CLORURO POTASSICO



C1. KALIUMCHLORID / MURIATE OF POTASH

C1. CHLORURE DE POTASSIUM / CLORURO POTASSICO

Preis je 100 kg Nährstoff - ohne MWSt / Prix par 100 kg d'éléments fertilisants - hors TVA

Land und Quelle Pays et Source	1. Produktdefinition Définition du produit 2. Frachtlage und Aufmachung Point de livraison et conditionnement	Währungseinheit Unité monétaire	Handelsweg: Phase d'échange: Vom Händler oder von der Genossenschaft an den Landwirt Du négociant ou de la coopérative à l'agriculteur													
			Ø		1974		1975									
			1973	1974	D	J	F	M	A	M	J	J	A	S	O	N
Deutschland 03	1. 50% K ₂ O 2. Ab Lager oder frei Bahnstation Einschliesslich Ver- packung (Säcke).	DM	36,73	40,94	43,76	45,32	45,66	45,84	46,00	44,42	44,16	44,24	45,02	45,62	46,64	
		Eur	11,04	12,72	13,59	14,08	14,18	14,24	14,29	13,80	13,72	13,74	13,98	14,17	14,49	
		% a			+ 0,6	+ 3,6	+ 0,8	+ 0,4	+ 0,3	- 3,4	- 0,6	+ 0,2	+ 1,8	+ 1,3	+ 2,2	
		% b	+ 4,7	+11,5	+15,6	+15,8	+15,0	+14,5	+14,5	+12,9	+11,1	+10,4	+ 9,2	+ 9,7	+ 8,3	
France 11	1. 60% K ₂ O 2. Départ négoce ou coopérative, sacs plastique ou papier	Ffr	54,71	69,07	73,10			77,28			80,32					
		Eur	9,85	11,33	12,22			13,08			14,42					
		% a			X			X			X					
		% b	+10,3	+74,4	+26,2			+29,6			+18,1					
Italia 21	1. 50-52% K ₂ O 2. Franco partenza grossista, sacchi di plastica	Lit	7474	11128	14725	13320	13320	13320	13320	13320	13320	13908	13908	13908	13908	
		Eur	10,18	13,69	16,98	15,12	15,03	15,00	15,28	15,29	15,45	16,25	16,42	16,52	16,34	
		% a			0,0	- 9,5	0,0	0,0	0,0	0,0	0,0	+ 4,4	0,0	0,0	0,0	
		% b	+ 5,5	+49,9	+90,7	+57,2	+57,2	+57,2	+57,2	+57,2	+57,2	- 2,2	- 5,5	- 5,5	- 5,5	
Nederland 31	1. 40% K ₂ O 2. Franco boerderij, zakken	Fl	39,68	46,90	51,50	53,13	53,85	54,57	55,05	55,53	55,29	54,57	54,33	55,05		
		Eur	11,47	13,98	15,35	15,84	16,05	16,26	16,41	16,55	16,48	16,26	16,19	16,41		
		% a			+ 1,1	+ 3,2	+ 1,4	+ 1,3	+ 0,9	+ 0,9	- 0,4	- 1,3	- 0,4	+ 1,3		
		% b	+ 5,9	+18,2	+24,5	+26,3	+25,8	+26,1	+24,5	+23,5	+17,9	+13,5	+11,3	+11,7		
Belgique/ België 41	1. 40% K ₂ O 2. Franco ferme, sacs plastique	Fb	529,4	639,4	737,8	753,3	765,0	789,5	783,8	796,1	759,7	771,2	778,6	780,0	810,3	
		Eur	10,88	13,14	15,16	15,48	15,72	16,23	16,11	16,36	15,61	15,85	16,00	16,03	16,65	
		% a			+ 0,8	+ 2,1	+ 1,6	+ 3,2	- 0,3	+ 1,6	- 4,6	+ 1,5	+ 1,0	+ 0,2	+ 3,9	
		% b	+ 5,5	+20,8	+39,9	+35,0	+35,3	+39,9	+33,5	+26,7	+19,5	+20,7	+18,9	+17,1	+15,1	
Luxembourg 51	1. 40% K ₂ O 2. Franco gare, sacs plastique ou papier	Fix	480,0	560,5	635,0	687,5	687,5	687,5	687,5	687,5	687,5	687,5	687,5	770,0	770,0	770,0
		Eur	9,86	11,52	13,05	14,13	14,13	14,13	14,13	14,13	14,13	14,13	14,13	15,82	15,82	15,82
		% a			0,0	+ 8,3	0,0	0,0	0,0	0,0	0,0	0,0	0,0	+12,0	0,0	0,0
		% b	+ 3,8	+16,8	+32,3	+41,8	+41,8	+41,0	+41,0	+37,5	+37,5	+10,0	+10,0	+23,2	+21,3	+21,3
United Kingdom 61	1. 60% K ₂ O ¹⁾ 2. Ex works delivered to merchant's store polythene bags	£	4,73	6,60	7,97	7,97	9,55	9,55	9,55	9,55	9,55	9,55	9,55	9,55	9,55	
		Eur	9,26	12,36	14,13	13,79	16,47	16,41	16,44	15,97	15,73	15,81	15,94	16,02	15,66	15,63
		% a			0,0	0,0	+19,8	0,0	0,0	0,0	0,0	0,0	0,0	0,0	0,0	
		% b	+17,7	+39,5	+42,1	+42,1	+70,2	+70,2	+70,2	+70,2	+70,2	+70,2	+19,8	+19,8	+19,8	
Ireland 71	1. 60% K ₂ O 2. Ex retailer's store, polythene bags	£	4,25	6,60				9,99								
		Eur	8,32	12,36				17,16								
		% a						X								
		% b	+11,3	+55,3				+51,4								
Danmark 81	1. 60% K ₂ O 2. Ex retailer's store, paper sacks	Dkr	67,27	82,97	97,34	99,75	101,67	103,59	105,50	107,42	109,34	103,42	105,50	107,50	109,67	111,59
		Eur	8,88	10,95	12,84	13,16	13,43	13,67	13,92	14,17	14,43	13,65	13,92	14,19	14,47	14,72
		% a			+ 1,7	+ 2,5	+ 7,9	+ 1,9	+ 1,8	+ 1,8	+ 1,8	- 5,4	+ 2,0	+ 1,9	+ 2,0	+ 1,8
		% b	+ 3,9	+23,3	+42,3	+42,8	+51,6	+43,5	+43,9	+44,2	+44,5	+16,2	+16,4	+16,4	+16,7	+14,6

% a. Veränderung gegenüber dem Vormonat (Landeswährung)
Variation par rapport au mois précédent (Monnaie nationale)
b. Veränderung gegenüber dem gleichen Zeitraum des Vorjahres (Landeswährung)
Variation par rapport à la même période de l'année précédente (Monnaie nationale)

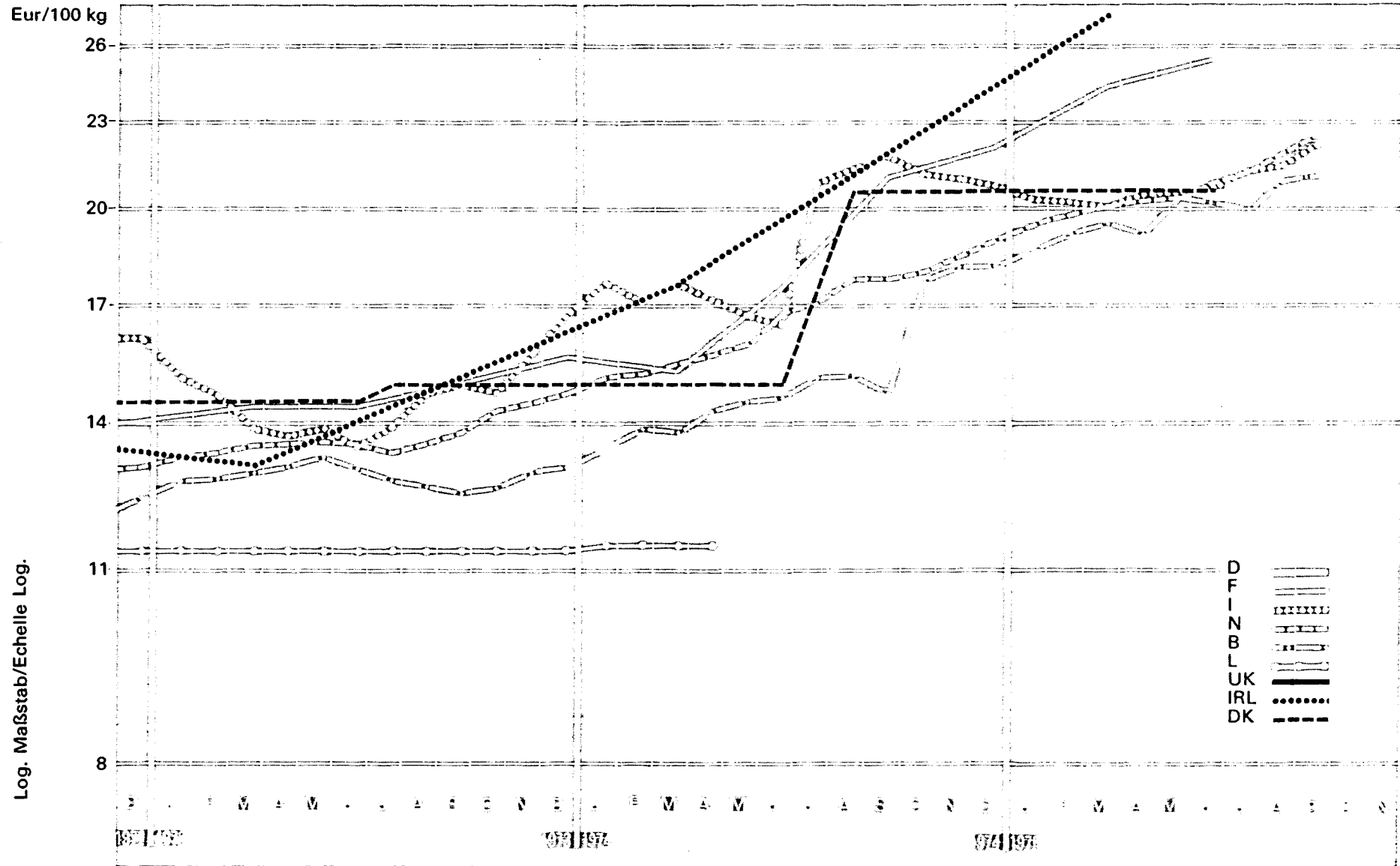
N.B. - Das Sonderheft S6/1973 dieser Reihe enthält eine detaillierte Darstellung der preisbestimmenden Merkmale.

- Le numéro spécial S6/1973 de la présente série contient une description détaillée des caractéristiques déterminantes des prix.

1) Diese Preise sind 6-12% niedriger als sie es auf der letzten Handelsstufe waren.

1) Ces prix sont environ 6 à 12% plus bas qu'ils ne seraient au dernier stade de commercialisation.

KALIUMSULFAT / SULPHATE OF POTASH / SULFATE DE POTASSIUM / Sulfato potassico



Log. Maßstab/Echelle Log.

C2. KALIUMSULFAT / SULPHATE OF POTASH

C2. SULFATE DE POTASSIUM / SOLFATO POTASSICO

Preise je 100 kg Nährstoff - ohne MWSt / Prix par 100 kg d'éléments fertilisants - hors TVA

Land und Quelle Pays et Source	1. Produktdefinition Définition du produit	2. Frachtlage und Aufmachung Point de livraison et conditionnement	Währungseinheit Unité monétaire	Handelsweg: Phase d'échange:		Vom Händler oder von der Genossenschaft an den Landwirt Du négociant ou de la coopérative à l'agriculteur														
				Ø		1974		1975												
				1973	1974	D	J	F	M	A	M	J	J	A	S	O	N			
Deutschland 03			DM																	
			Eur																	
			a																	
			b																	
France 11	1. 48% K ₂ O 2. Départ nég. ou co-opérative, sacs plastique ou papier		Ffr	82,97	114,58	132,29				144,02					141,60					
			Eur	14,94	19,06	22,12				24,37					25,42					
			a			X				X					X					
			b	+ 9,1	+ 38,1	+ 51,6				+ 58,0					+ 28,2					
Italia 21	1. 50-52% K ₂ O 2. Franco partenza grossista, sacchi di plastica		Lit	10668	16158	18051	17831	17831	17831	17831	17831	17831	17831	18165	18165	18485	18485			
			Eur	14,63	19,88	20,82	20,24	20,13	20,08	20,45	20,47	20,69	21,22	21,45	21,95	21,72				
			a			0,0	- 1,2	0,0	0,0	0,0	0,0	0,0	0,0	+ 1,9	0,0	+ 1,8	0,0			
			b	+ 3,3	+ 51,5	+ 46,9	+ 37,0	+ 33,9	+ 29,4	+ 29,4	+ 29,8	+ 29,8	+ 29,8	+ 5,5	+ 3,2	+ 4,7	+ 4,3			
Niederland 31	1. 50% K ₂ O 2. Franco boerderij, zakken		Fl	47,95	56,86	64,23	65,58	66,35	67,12	67,88	68,27	69,92	71,35	73,27	75,38					
			Eur	13,80	16,95	19,14	19,55	19,78	20,01	20,23	20,35	20,84	21,27	21,84	22,47					
			a			+ 2,5	+ 2,1	+ 1,2	+ 1,2	+ 1,1	+ 0,6	+ 2,4	+ 2,0	+ 2,7	+ 2,9					
			b	+ 3,9	+ 18,6	+ 29,0	+ 28,2	+ 29,2	+ 28,3	+ 27,4	+ 26,8	+ 23,7	+ 24,5	+ 23,3	+ 26,9					
Belgique/ België 41	1. 50% K ₂ O 2. Franco ferme, sacs plastique		Fb	631,0	747,2	888,3	914,0	940,0	951,8	941,4	988,0	981,4	974,6	1020,5	1028,0	1059,0				
			Eur	12,97	15,36	18,26	18,78	19,32	19,56	19,35	20,31	20,17	20,03	20,97	21,13	21,76				
			a			+ 0,2	+ 2,9	+ 2,8	+ 1,3	- 1,1	+ 5,0	- 0,7	- 0,7	+ 4,7	+ 0,7	+ 3,0				
			b	+ 3,6	+ 18,4	+ 39,3	+ 39,1	+ 38,8	+ 41,7	+ 35,0	+ 39,2	+ 37,8	+ 31,6	+ 37,4	+ 43,2	+ 22,5				
Luxembourg 51	1. 50% K ₂ O 2. Franco gare, sacs plastique ou papier		Flx	556,0																
			Eur	11,43																
			a																	
			b	- 2,3																
United Kingdom 61			£																	
			Eur																	
			a																	
			b																	
Irland 71	1. 50% K ₂ O 2. Ex retailer's store polythene bags		£	6,57	9,18				15,78											
			Eur	12,86	17,19				27,11											
			a							X										
			b	+ 11,0	+ 39,7				+ 71,9											
Dänemark 81	1. 50% K ₂ O 2. Ex retailer's store paper sacks		Dkr	112,00	134,76	155,50	155,50	155,50	155,50	155,50	155,50	155,50	185,20	185,20	185,20	185,20	185,20			
			Eur	14,78	17,78	20,52	20,52	20,52	20,52	20,52	20,52	20,52	24,44	24,44	24,44	24,44	24,44			
			a			0,0	0,0	0,0	0,0	0,0	0,0	0,0	0,0	+ 19,1	0,0	0,0	0,0	0,0		
			b	+ 4,7	+ 20,3	+ 36,4	+ 36,4	+ 36,4	+ 36,4	+ 36,4	+ 36,4	+ 36,4	+ 36,4	+ 19,1	+ 19,1	+ 19,1	+ 19,1	+ 19,1		

% { a. Veränderung gegenüber dem Vormonat (Landeswährung)
Variation par rapport au mois précédent (Monnaie nationale)
b. Veränderung gegenüber dem gleichen Zeitraum des Vorjahres (Landeswährung)
Variation par rapport à la même période de l'année précédente (Monnaie nationale)

N.B. - Das Sonderheft S6/1973 dieser Reihe enthält eine detaillierte Darstellung der preisbestimmenden Merkmale.
- Le numéro spécial S6/1973 de la présente série contient une description détaillée des caractéristiques déterminantes des prix.

Land und Quelle Pays et Source	1. Produktdefinition Définition du produit 2. Frachtlage und Aufmachung Point de livraison et conditionnement	Währungseinheit Unité monétaire	Handelsweg: Phase d'échange:		Vom Händler oder von der Genossenschaft an den Landwirt (ausser B) Du commerçant ou de la coopérative à l'agriculteur (sauf B)												
			Ø		1974						1975						
			1973	1974	D	J	F	M	A	M	J	J	A	S	O	N	
Deutschland 83	1. 20 - 20 - 0 2. Ab Lager oder frei Bahnstation Einschliesslich Verpackung (Säcke).	DM	33,62	43,63	47,33	48,24	50,81	51,77	51,91	52,25	51,37	49,40	49,09	49,30	49,48		
		Eur	10,10	13,55	14,70	14,98	15,78	16,08	16,12	16,23	15,95	15,34	15,25	15,31	15,37		
		a			+ 1,1	+ 1,9	+ 5,3	+ 1,9	+ 0,3	+ 0,7	- 1,7	- 3,8	- 0,6	+ 0,4	+ 0,4		
		b	+ 1,4	+ 29,8	+ 40,9	+ 41,6	+ 27,3	+ 23,0	+ 19,7	+ 18,1	+ 16,3	+ 11,3	+ 8,8	+ 8,0	+ 6,8		
France 11		Ffr															
		Eur															
		a															
		b															
Italia 21		Lit															
		Eur															
		a															
		b															
Niederland 31	1. 20 - 20 - 0 2. Franco boerderij, zakken	Fl	31,53	38,76	42,02	43,85	44,52	45,10	45,48	45,87	46,06	46,15	46,35	46,35			
		Eur	9,08	11,55	12,52	13,07	13,27	13,44	13,56	13,67	13,73	13,76	13,81	13,81			
		a			+ 1,6	+ 4,4	+ 1,5	+ 1,3	+ 0,8	+ 0,9	+ 0,4	+ 0,2	+ 0,4	0,0			
		b	+ 2,5	+ 22,9	+ 25,9	+ 24,3	+ 24,8	+ 24,1	+ 23,2	+ 22,6	+ 21,6	+ 17,3	+ 13,4	+ 12,9			
Belgique/ België 41	1. 20 - 20 - 0 2. Franco détaillant, sacs plastique.	Fb	429,8	575,3	655	655	661	661	661	661	661	694	694	701	711		
		Eur	8,83	11,82	13,46	13,46	13,58	13,58	13,58	13,58	13,58	14,26	14,26	14,41	14,61		
		a			+ 1,1	0,0	+ 0,9	0,0	0,0	0,0	0,0	+ 5,0	0,0	+ 1,0	+ 1,4		
		b	+ 1,2	+ 33,9	+ 52,3	X	X	+ 18,5	+ 18,5	+ 41,2	+ 41,2	+ 48,3	+ 8,3	+ 9,4	+ 9,7		
Luxembourg 51		Flx															
		Eur															
		a															
		b															
United Kingdom 61		£															
		Eur															
		a															
		b															
Irland 71		£															
		Eur															
		a															
		b															
Danmark 81		Dkr															
		Eur															
		a															
		b															

% a. Veränderung gegenüber dem Vormonat (Landeswährung)
Variation par rapport au mois précédent (Monnaie nationale)
b. Veränderung gegenüber dem gleichen Zeitraum des Vorjahres (Landeswährung)
Variation par rapport à la même période de l'année précédente (Monnaie nationale)

N.B. - Das Sonderheft S6/1973 dieser Reihe enthält eine detaillierte Darstellung der preisbestimmenden Merkmale.

- Le numéro spécial S6/1973 de la présente série contient une description détaillée des caractéristiques déterminantes des prix.

E2. ZWEINAEHRSTOFFDUENGER / BINARY FERTILIZERS

E2. ENGRAIS BINAIRES / CONCIMI BINARI

P - K : O - 1 - 1

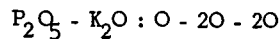
Preise je 100 kg Ware - ohne MwSt / Prix par 100 kg marchandise - hors TVA

Land und Quelle Pays et Source	1. Produktdefinition Définition du produit	2. Frachtlage und Aufmachung Point de livraison et conditionnement	Währungseinheit Unité monétaire	Handelsweg: Vom Händler oder von der Genossenschaft an den Landwirt (ausser B) Phase d'échange: Du commerçant ou de la coopérative à l'agriculteur (sauf B)													
				Ø		1974		1975		1974		1975		1974		1975	
				1973	1974	D	J	F	M	A	M	J	J	A	S	O	N
Deutschland 03	1. 0 - 18 - 20 2. Ab Lager oder frei Bahnstation Einschliesslich Ver- packung (Säcke).	DM	25,20	33,25	37,13	38,16	39,25	39,59	39,78	38,65	38,52	38,48	38,37	38,83	39,18		
		Eur	7,57	10,33	11,53	11,85	12,19	12,30	12,35	12,00	11,96	11,95	11,92	12,06	12,17		
		%	a			+ 1,6	+ 2,8	+ 2,9	+ 1,9	+ 0,5	- 2,8	- 0,3	- 0,1	- 0,3	+ 1,2	+ 0,9	
		b	+ 3,4	+ 31,9	+ 44,9	+ 5,2	+ 28,0	+ 24,2	+ 22,9	+ 20,0	+ 19,6	+ 14,1	+ 11,1	+ 9,9	+ 8,8		
France 11	1. 0 - 25 - 25 2. Départ négoce ou coopérative, sacs plastique ou papier	Ffr	45,93	78,40	86,19			93,92				87,90					
		Eur	8,27	13,04	14,41			15,89				15,78					
		%	a			X			X			X					
		b	+ 5,7	+ 70,7	+ 76,1			+ 30,2				+ 23,6					
Italia 21		Lit															
		Eur															
		%	a														
		b															
Niederland 31		Fl															
		Eur															
		%	a														
		b															
Belgien/ België 41	1. 0 - 20 - 20 2. Franco détaillant, sacs plastique	Fb	204,4														
		Eur	6,05														
		%	a														
		b	X														
Luxembourg 51		Fix															
		Eur															
		%	a														
		b															
United Kingdom 61		£															
		Eur															
		%	a														
		b															
Irland 71	1. 0 - 23 - 24 2. Free farm or ex store, polythene containers.	£	2,94	5,03				7,63									
		Eur	5,75	9,42				13,11									
		%	a						X								
		b	+ 7,7	+ 71,7				+ 51,7									
Dänmark 81	1. 0 - 11,9 - 16 2. Ex retailer's store, paper sacks	Dkr	32,52	46,91	57,55	59,20	60,45	61,70	62,95	64,20	65,45	54,15	55,30	56,40	57,55	58,65	
		Eur	4,29	6,19	7,59	7,81	7,98	8,14	8,31	8,47	8,64	7,15	7,30	7,44	7,59	7,74	
		%	a			+ 1,9	+ 2,9	+ 2,1	+ 2,1	+ 2,0	+ 2,0	+ 1,9	- 17,3	+ 2,1	+ 2,0	+ 2,0	+ 1,9
		b	+ 3,7	+ 44,2	+ 63,3	+ 64,9	+ 58,5	+ 59,0	+ 59,4	+ 59,9	+ 60,2	+ 3,5	+ 3,7	+ 3,7	+ 3,8	+ 3,8	

% { a. Veränderung gegenüber dem Vormonat (Landeswährung)
Variation par rapport au mois précédent (Monnaie nationale)
b. Veränderung gegenüber dem gleichen Zeitraum des Vorjahres (Landeswährung)
Variation par rapport à la même période de l'année précédente (Monnaie nationale)

N. B. - Das Sonderheft S6/1973 dieser Reihe enthält eine detaillierte Darstellung der preisbestimmenden Merkmale.

- Le numéro spécial S6/1973 de la présente série contient une description détaillée des caractéristiques déterminantes des prix.



Preise je 100 kg Ware - ohne MwSt / Prix par 100 kg marchandise - hors TVA

Land und Quelle Pays et Source	1. Produktdefinition Définition du produit 2. Frachtlage und Aufmachung Point de livraison et conditionnement	Währungseinheit Unité monétaire	Handelsweg: Vom Händler oder von der Genossenschaft an den Landwirt (ausser B) Phase d'échange: Du commerçant ou de la coopérative à l'agriculteur (sauf B)													
			Ø		1974						1975					
			1973	1974	D	J	F	M	A	M	J	J	A	S	O	N
Deutschland 03	[0-18-(20-2)] ²⁰ / ₁₈	DM	27,19	36,03	40,28	41,39	42,60	42,97	43,18	41,96	41,82	41,78	41,63	42,13	42,50	
		Eur	8,17	11,19	12,51	12,85	13,23	13,35	13,41	13,03	12,99	12,98	12,93	13,08	13,20	
		a			+ 1,6	+ 2,8	+ 2,9	+ 0,9	+ 0,5	- 2,8	- 0,3	- 0,1	- 0,4	+ 1,2	+ 0,9	
		b	+ 3,4	+ 32,5	+ 45,8	+ 46,0	+ 28,3	+ 24,5	+ 23,1	+ 20,1	+ 19,8	+ 14,1	+ 11,1	+ 9,9	+ 8,8	
France 11	[0-25-25] ²⁰ / ₂₅	Ffr	36,74	62,72	68,95			75,14			70,32					
		Eur	6,61	10,44	11,53			12,71			12,62					
		a			X			X			X					
		b	+ 5,7	+ 70,7	+ 76,2			+ 30,2			+ 23,6					
Italia 21		Lit														
		Eur														
		a														
		b														
Nederland 31		Fl														
		Eur														
		a														
		b														
Belgique/ België 41	0 - 20 - 20	Fb	284,4													
		Eur	6,05													
		a														
		b	X													
Luxembourg 51		Flx														
		Eur														
		a														
		b														
United Kingdom 61		£														
		Eur														
		a														
		b														
Irland 71	[0-23-(24-1)] ²⁰ / ₂₃	£	2,52	4,31				6,55								
		Eur	4,93	9,07				11,25								
		a						X								
		b	+ 7,7	+ 71,0				+ 52,0								
Danmark 81		Dkr														
		Eur														
		a														
		b														

- %
- a. Veränderung gegenüber dem Vormonat (Landeswährung)
Variation par rapport au mois précédent (Monnaie nationale)
 - b. Veränderung gegenüber dem gleichen Zeitraum des Vorjahres (Landeswährung)
Variation par rapport à la même période de l'année précédente (Monnaie nationale)

N. B. - Das Sonderheft S6/1973 dieser Reihe enthält eine detaillierte Darstellung der preisbestimmenden Merkmale.

- Le numéro spécial S6/1973 de la présente série contient une description détaillée des caractéristiques déterminantes des prix.

N-P-K : 1 - 0,5 - 0,5

Preise je 100 kg Ware - ohne MwSt / Prix par 100 kg marchandise - hors TVA

Land und Quelle Pays et Source	1. Produktdefinition Définition du produit 2. Frachtlage und Aufmachung Point de livraison et conditionnement	Währungseinheit Unité monétaire	Handelsweg: Vom Händler oder von der Genossenschaft an den Landwirt (ausser B) Phase d'échange: Du commerçant ou de la coopérative à l'agriculteur (sauf B)															
			Ø		1975													
			1973	1974	D	J	F	M	A	M	J	J	A	S	O	N		
Deutschland 03		DM																
		Eur																
		% a																
		% b																
France 11		Ffr																
		Eur																
		% a																
		% b																
Italia 21	1. 20-10-10 2. Franco partenza grossista, sacchi di plastica	Lit	5891	8935	9601	9630	9708	9790	9796	9809	9809	9260	10034	10426	10929			
		Eur	7,79	10,99	11,07	10,93	10,96	11,02	11,23	11,26	11,38	10,82	11,85	12,38	12,84			
		% a			+ 0,6	+ 0,3	+ 0,8	+ 0,8	+ 0,1	+ 0,1	0,0	- 5,6	+ 8,4	+ 3,9	+ 4,8			
		% b	- 3,9	+57,3	+66,1	+10,8	+10,0	+ 9,4	+ 9,5	+ 9,6	+10,8	+10,4	+18,6	+22,0	+16,5			
Niederland 31	1. 18-7-7 2. Franco boerderij, zakken	Fl	30,65	35,65	38,36	40,10	40,67	41,35	41,73	42,12	42,31	42,50	42,60	42,69				
		Eur	8,82	10,63	11,43	11,95	12,12	12,32	12,44	12,55	12,61	12,67	12,70	12,72				
		% a			+ 2,0	+ 4,5	+ 1,4	+ 1,7	+ 0,9	+ 0,9	+ 0,5	+ 0,4	+ 0,2	+ 0,2				
		% b	+ 1,7	+16,3	+22,4	+22,0	+21,9	+22,5	+21,9	+21,3	+20,9	+18,2	+14,5	+14,1				
Belgique/ België 41	1. 20-10-10 2. Franco détaillant, sacs plastiques	Fb	428,5	519,2	568	568	574	574	574	574	574	574	574	574	574			
		Eur	8,81	10,67	11,67	11,67	11,80	11,80	11,80	11,80	11,80	11,80	11,80	11,80	11,80			
		% a			+ 1,2	0,0	+ 1,1	0,0	0,0	0,0	0,0	0,0	0,0	0,0	0,0			
		% b	- 0,1	+21,7	+33,6	X	X	+13,9	+13,9	+24,2	+24,2	+24,2	+ 3,6	+ 3,6	+ 2,3			
Luxembourg 51		Ffr																
		Eur																
		% a																
		% b																
United Kingdom 61	1. 20-10-10 ^D 2. Ex works delivered to merchant's store, polythene bags	£	4,02	5,94	6,96	6,96	7,46	7,46	7,46	7,46	6,58	6,64	6,82	6,90	6,99	7,08		
		Eur	7,87	11,12	12,34	12,04	12,86	12,82	12,84	12,47	10,84	10,99	11,39	11,58	11,46	11,59		
		% a			+ 1,5	0,0	+ 7,2	0,0	0,0	0,0	-11,8	+ 0,9	+ 2,7	+ 1,2	+ 1,3	+ 1,3		
		% b	+ 5,0	+47,8	+71,4	+50,6	+40,8	+40,8	+26,9	+26,9	+25,1	+24,3	+ 4,3	+ 3,9	+ 3,6	+ 3,2		
Ireland 71		£																
		Eur																
		% a																
		% b																
Danmark 81	1. 20,8-8,5-11,6 2. Ex retailer's store, paper sacks	Dkr	54,42	83,79	99,80	102,45	104,40	106,30	108,25	110,15	112,10	91,35	93,00	95,15	96,30	97,95		
		Eur	7,18	11,06	13,17	13,52	13,78	14,03	14,28	14,55	14,79	12,05	12,27	12,56	12,71	12,93		
		% a			+ 1,6	+ 2,7	+ 1,9	+ 1,8	+ 1,8	+ 1,8	+ 1,8	-18,5	+ 1,8	+ 2,3	+ 1,2	+ 1,7		
		% b	+ 8,5	+54,0	+58,2	+60,1	+46,5	+47,2	+47,9	+48,6	+49,2	- 0,8	- 0,6	+ 1,7	- 0,4	- 0,3		

% a. Veränderung gegenüber dem Vormonat (Landeswährung)
Variation par rapport au mois précédent (Monnaie nationale)
b. Veränderung gegenüber dem gleichen Zeitraum des Vorjahres (Landeswährung)
Variation par rapport à la même période de l'année précédente (Monnaie nationale)

N. B. - Das Sonderheft S6/1973 dieser Reihe enthält eine detaillierte Darstellung der preisbestimmenden Merkmale.

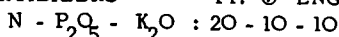
- Le numéro spécial S6/1973 de la présente série contient une description détaillée des caractéristiques déterminantes des prix.

1) Diese Preise sind 6-12% niedriger als sie es auf der letzten Handelsstufe waren.

1) Ces prix sont environ 6 à 12% plus bas qu'ils ne le seraient au dernier stade de commercialisation.

Fl. ① DREINAEHRSTOFFDUENGER / TERNARY FERTILIZERS

Fl. ① ENGRAIS TERNAIRES / CONCIMI TERNARI



Preise je 100 kg Ware - ohne MwSt / Prix par 100 kg marchandise - hors TVA

Land und Quelle Pays et Source	1. Produktdefinition Définition du produit	2. Frachtlage und Aufmachung Point de livraison et conditionnement	Währungseinheit Unité monétaire	Handelsweg: Phase d'échange:		Vom Händler oder von der Genossenschaft an den Landwirt (ausser B) Du commerçant ou de la coopérative à l'agriculteur (sauf B)													
				Ø															
				1973	1974	1974		1975											
				D	J	F	M	A	M	J	J	A	S	O	N				
Deutschland 03			DM																
			Eur																
			% a																
			% b																
France 11			Ffr																
			Eur																
			% a																
			% b																
Italia 21	20-10-10		Lit	5681	8935	9601	9630	9708	9790	9796	9809	9809	9260	10034	10426	10929			
			Eur	7,79	10,99	11,07	10,93	10,96	11,02	11,23	11,26	11,38	10,82	11,85	12,38	12,84			
			% a			+ 0,6	+ 0,3	+ 0,8	+ 0,8	+ 0,1	+ 0,1	0,0	- 5,6	+ 8,4	+ 3,9	+ 4,8			
			% b	- 3,9	+57,3	+66,1	+10,8	+10,0	+ 9,4	+ 9,5	+ 9,6	+10,8	+10,4	+18,6	+22,0	+16,5			
Niederland 31	[(18-4) - 7-7] x $\frac{20}{14}$		Fl	38,29	45,07	48,86	51,03	51,76	52,64	53,10	53,37	53,82	54,06	54,19	54,29				
			Eur	11,07	13,47	14,56	15,21	15,43	15,69	15,83	15,97	16,04	16,11	16,15	16,18				
			% a			+ 2,1	+ 4,4	+ 1,4	+ 1,7	+ 0,9	+ 0,9	+ 0,5	+ 0,4	+ 0,2	+ 0,2				
			% b	+ 1,6	+17,6	+24,0	+23,3	+23,3	+24,0	+23,4	+22,8	+22,3	+19,4	+15,2	+14,9				
Belgique/ België 41	20-10-10		Fb	428,5	519,2	568	568	574	574	574	574	574	574	574	574	574			
			Eur	8,81	10,67	11,67	11,67	11,80	11,80	11,80	11,80	11,80	11,80	11,80	11,80	11,80	11,80		
			% a			+ 1,2	0,0	+ 1,1	0,0	0,0	0,0	0,0	0,0	0,0	0,0	0,0			
			% b	- 0,1	+21,2	+33,6	X	X	+13,9	+13,9	+24,2	+24,2	+24,2	+ 3,6	+ 3,6	+ 2,3			
Luxembourg 51			Ffx																
			Eur																
			% a																
			% b																
United Kingdom 61	20-10-10 ¹⁾		£	4,02	5,94	6,96	6,96	7,46	7,46	7,46	7,46	6,58	6,64	6,82	6,90	6,99	7,08		
			Eur	7,87	11,12	12,34	12,04	12,86	12,82	12,84	12,47	10,84	10,99	11,39	11,58	11,46	11,59		
			% a			+ 1,5	0,0	+ 7,2	0,0	0,0	0,0	-11,8	+ 0,9	+ 2,7	+ 1,2	+ 1,3	+ 1,3		
			% b	+ 5,0	+47,8	+71,4	+50,6	+40,8	+40,8	+26,9	+26,9	+25,1	+24,3	+ 4,3	+ 3,9	+ 3,6	+ 3,2		
Irland 71			£																
			Eur																
			% a																
			% b																
Danmark 81			Dkr																
			Eur																
			% a																
			% b																

- a. Veränderung gegenüber dem Vormonat (Landeswährung)
Variation par rapport au mois précédent (Monnaie nationale)
- b. Veränderung gegenüber dem gleichen Zeitraum des Vorjahres (Landeswährung)
Variation par rapport à la même période de l'année précédente (Monnaie nationale)

1) Diese Preise sind 6-12% niedriger als sie es auf der letzten Handelsstufe waren.

N.B. - Das Sonderheft 56/1973 dieser Reihe enthält eine detaillierte Darstellung der preisbestimmenden Merkmale.

- Le numéro spécial 56/1973 de la présente série contient une description détaillée des caractéristiques déterminantes des prix.

1) Ces prix sont environ 6 à 12% plus bas qu'ils ne le seraient au dernier stade de commercialisation.

F2. DREINAEHRSTOFFDUENGER / TERNARY FERTILIZERS

F2. ENGRAIS TERNAIRES / CONCIMI TERNARI

N-P-K : 1 - 1 - 1

Preise je 100 kg Ware - ohne MwSt / Prix par 100 kg marchandise - hors TVA

Land und Quelle Pays et Source	1. Produktdefinition Définition du produit	2. Frachtlage und Aufmachung Point de livraison et conditionnement	Währungseinheit Unité monétaire	Handelsweg: Phase d'échange: Vom Händler oder von der Genossenschaft an den Landwirt (ausser B) Du commerçant ou de la coopérative à l'agriculteur (sauf B)													
				Ø		1974 1975											
				1973	1974	D	J	F	M	A	M	J	J	A	S	O	N
Deutschland 00	1. 15-15-15 2. Ab Lager oder frei Bahnstation Einschliesslich Verpackung (Säcke).	DM	37,60	40,79	43,80	44,54	46,45	47,21	47,46	47,74	47,06	45,26	45,12	45,32	45,62		
		Eur	10,12	12,67	13,60	13,83	14,43	14,66	14,74	14,38	14,62	14,06	14,01	14,08	14,17		
		%			+ 0,9	+ 1,7	+ 4,3	+ 1,6	+ 0,5	+ 0,6	- 1,4	- 3,8	- 0,3	+ 0,4	+ 0,7		
		b	X	+25,1	+34,6	+34,9	+21,9	+19,3	+16,7	+15,5	+14,5	+ 9,3	+ 7,8	+ 7,1	+ 6,3		
France 11	1. 17-17-17 2. Départ négoce ou coopérative, sacs plastique ou papier	Ffr	56,48	87,90	93,87			99,50			93,43						
		Eur	10,17	14,63	15,70			16,84			16,77						
		%			X			X			X						
		b	+ 6,8	+55,6	+57,1			+21,4			+10,2						
Italia 21	1. 10-10-10 2. Franco partenza grossista, sacchi di plastica	Lit	3836	6011	6908	6932	6954	7039	7039	7039	7039	6631	7767	7750	7670		
		Eur	5,26	7,39	7,97	7,87	7,85	7,93	8,07	8,08	8,17	7,75	9,17	9,20	9,01		
		%			- 0,1	+ 0,3	+ 0,3	+ 1,2	0,0	0,0	0,0	- 5,8	+17,1	- 0,2	- 1,0		
		b	- 5,1	+56,7	+77,2	+16,7	+16,2	+16,9	+16,6	+16,5	+16,5	+19,1	+38,0	+36,2	+15,7		
Niederland 31	1. 17-17-17 2. Franco boerderij, zakken	Ff	36,33	44,97	50,19	52,12	52,98	53,65	54,04	54,42	54,71	54,81	54,90	55,00			
		Eur	10,46	13,37	14,96	15,53	15,79	15,99	16,11	16,22	16,31	16,34	16,36	16,39			
		%			+ 2,2	+ 3,8	+ 1,7	+ 1,3	+ 0,7	+ 0,7	+ 0,5	+ 0,2	+ 0,2	+ 0,2			
		b	+ 2,5	+23,5	+32,8	+30,0	+30,9	+29,7	+29,8	+29,2	+27,0	+21,5	+14,9	+12,8			
Belgique/ België 41	1. 15-15-15 2. Franco détaillant, sacs plastique.	Fb	471,5	534,4	600	600	606	606	606	606	606	629	629	635	644		
		Eur	8,66	10,98	12,33	12,33	12,45	12,45	12,45	12,45	12,45	12,93	12,93	13,05	13,24		
		%			+ 1,2	0,0	+ 1,0	0,0	0,0	0,0	0,0	+ 3,8	0,0	+ 1,0	+ 1,4		
		b	- 0,1	+26,8	+43,5	X	X	+18,4	+18,4	+33,5	+33,5	+38,5	+ 7,3	+ 8,4	+ 8,6		
Luxembourg 51	1. 15-15-15 2. Franco ferme; en sacs.	Ffx	391,0	535,3	596	596	596	596	596	596	596	596					
		Eur	8,04	11,00	12,25	12,25	12,25	12,25	12,25	12,25	12,25	12,25					
		%			+ 3,3	0,0	0,0	0,0	0,0	0,0	0,0	0,0					
		b	+ 2,9	+36,9	+52,4	+52,4	+32,4	+13,5	+13,5	+10,4	+ 8,4	+ 5,5					
United Kingdom 61	1. 17-17-17 D 2. Ex works delivered to merchant's store polythene bags	£	5,01	6,71	8,28	9,24	9,24	9,24	9,24	9,24	8,54	8,62	8,73	8,83	8,93	9,04	
		Eur	9,80	12,57	14,68	15,99	12,93	15,88	15,90	15,45	14,07	14,27	14,57	14,82	14,64	14,80	
		%			+ 1,5	+11,6	0,0	0,0	0,0	0,0	- 7,6	+ 0,9	+ 1,3	+ 1,1	+ 1,1	+ 1,2	
		b	+ 5,0	+33,9	+63,6	+59,3	+28,3	+28,3	+24,7	+24,7	+30,2	+29,2	+30,9	+11,6	+11,2	+12,6	
Irland 71	1. 18-14-14 2. Free farm or ex store, polythene bags	£	4,08	6,71				9,33									
		Eur	7,98	12,23				16,03									
		%						X									
		b	+ 5,7	+60,0				+42,9									
Danmark 81	1. 16-11,4-14,5 2. Ex retailer's store, paper sacks	Dkr	55,71	85,86	101,75	104,45	106,40	108,35	110,30	112,25	114,20	92,95	94,65	96,30	98,00	99,65	
		Eur	7,35	11,33	13,43	13,78	14,04	14,30	14,55	14,81	15,07	12,27	12,49	12,71	12,93	13,15	
		%			+ 1,6	+ 2,7	+ 1,9	+ 1,8	+ 1,8	+ 1,8	+ 1,7	-18,6	+ 1,8	+ 1,7	+ 1,8	+ 1,7	
		b	+ 8,5	+54,1	+56,3	+58,3	+44,8	+45,4	+46,1	+46,7	+47,4	- 1,0	- 0,8	- 0,7	- 0,6	- 0,5	

% { a. Veränderung gegenüber dem Vormonat (Landeswährung)
Variation par rapport au mois précédent (Monnaie nationale)
b. Veränderung gegenüber dem gleichen Zeitraum des Vorjahres (Landeswährung)
Variation par rapport à la même période de l'année précédente (Monnaie nationale)

D) Diese Preise sind 6-12% niedriger als sie es auf der letzten Handelsstufe waren.

N.B. - Das Sonderheft S6/1973 dieser Reihe enthält eine detaillierte Darstellung der preisbestimmenden Merkmale.

- Le numéro spécial S6/1973 de la présente série contient une description détaillée des caractéristiques déterminantes des prix.

D) Ces prix sont environ 6 à 12% plus bas qu'ils ne seraient au dernier stade de commercialisation.

N-P₂O₅-K₂O: 17-17-17

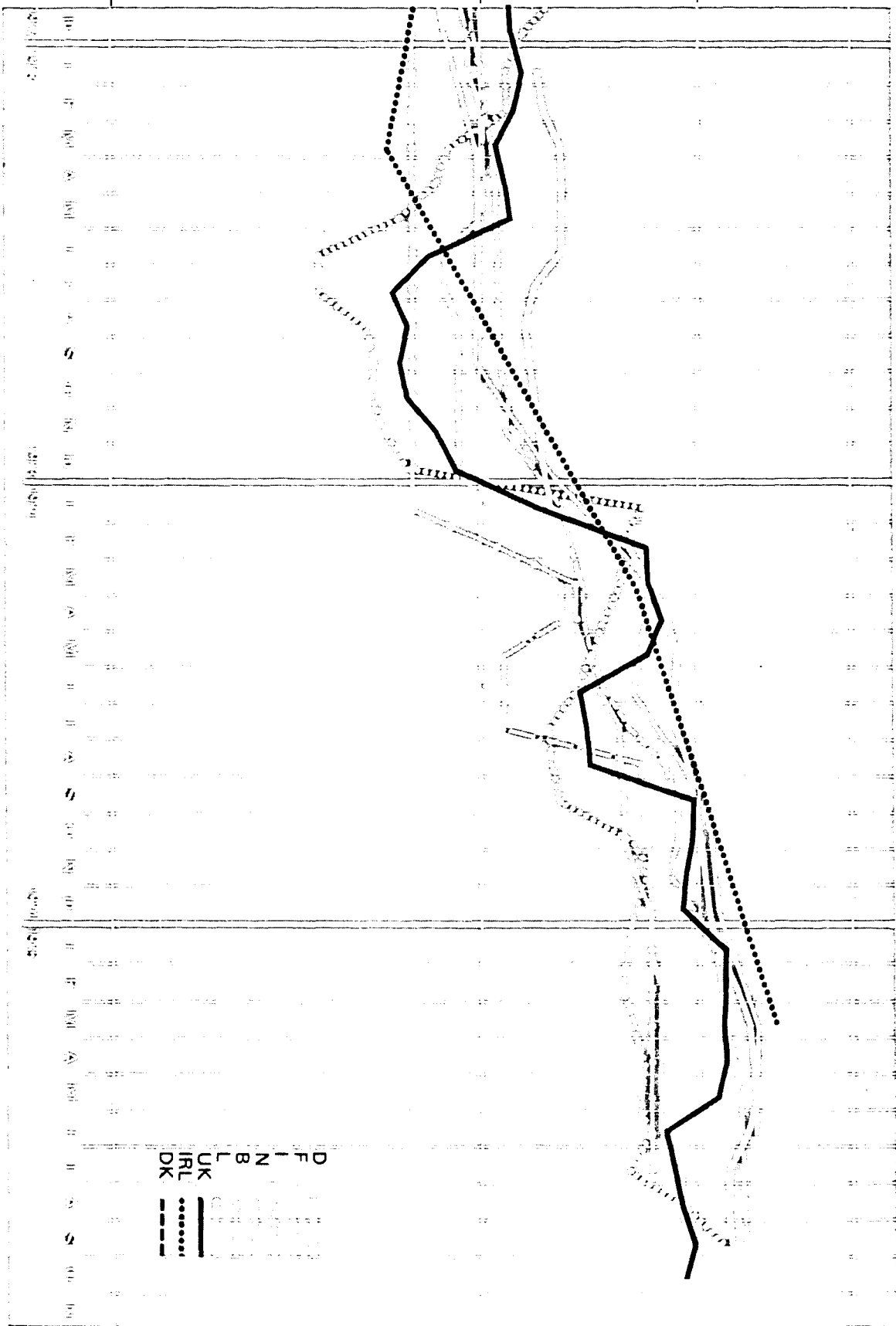
Eur/100 kg

20

15

10

5



Log. Maßstab/Echelle Log.

N - P₂O₅ - K₂O : 17 - 17 - 17

Preise je 100 kg Ware - ohne MWSt / Prix par 100 kg marchandise - hors TVA

Land und Quelle Pays et Source	1. Produktdefinition Définition du produit	2. Frachtlage und Aufmachung Point de livraison et conditionnement	Währungseinheit Unité monétaire	Handelsweg: Phase d'échange:		Vom Händler oder von der Genossenschaft an den Landwirt (ausser B) Du commerçant ou de la coopérative à l'agriculteur (sauf B)													
				Ø		1974		1975											
				1973	1974	D	J	F	M	A	M	J	J	A	S	O	N		
Deutschland 63	[15-15-15] x 17/15		DM	36,95	45,38	49,64	50,48	52,64	53,50	53,79	54,10	53,33	51,29	51,13	51,36	51,70			
			Eur	11,48	14,09	15,42	15,68	16,35	16,62	16,71	16,80	16,56	15,93	15,88	15,95	16,06			
			% a			+ 0,9	+ 1,7	+ 4,3	+ 1,6	+ 0,5	+ 0,6	- 1,4	- 3,8	- 0,3	+ 0,4	+ 0,6			
			% b	X	+22,8	+34,6	+34,9	+21,9	+19,3	+16,7	+15,5	+14,5	+ 9,3	+ 7,8	+ 7,1	+ 6,3			
France 11	17-17-17		Ffr	56,48	87,90	93,87			99,50			93,43							
			Eur	10,17	14,63	15,70			16,84			16,77							
			% a			X			X			X							
			% b	+ 6,8	+55,6	+57,1			+21,4			+10,2							
Italia 21	[10-10-10] x 17/10		Lit	6521	10219	11744	11784	11822	11966	11966	11966	11966	11273	13204	13175	13039			
			Eur	8,95	12,57	13,55	13,38	13,34	13,48	13,72	13,74	13,88	13,17	15,59	15,65	15,32			
			% a			- 0,1	+ 0,3	+ 0,3	+ 1,2	0,0	0,0	0,0	- 5,8	+17,1	- 0,2	- 1,0			
			% b	- 5,1	+56,7	+77,2	+16,7	+16,3	+16,9	+16,6	+16,5	+16,5	+19,1	+38,0	+36,2	+15,7			
Niederland 31	17-17-17		Fl	36,33	44,87	50,19	52,12	52,98	53,65	54,04	54,42	54,71	54,81	54,90	55,00				
			Eur	10,46	13,37	14,96	15,53	15,79	15,99	16,11	16,22	16,31	16,34	16,36	16,39				
			% a			+ 2,2	+ 3,8	+ 1,7	+ 1,3	+ 0,7	+ 0,7	+ 0,5	+ 0,2	+ 0,2	+ 0,2				
			% b	+ 2,5	+23,5	+32,8	+30,0	+30,9	+29,7	+29,8	+29,2	+27,0	+21,5	+14,9	+12,8				
Belgique/ België 41	[15-15-15] x 17/15		Fb	477,7	805,6	680,0	680,0	686,8	686,8	686,8	686,8	686,8	712,9	712,9	719,7	729,9			
			Eur	9,82	12,45	13,98	13,98	14,12	14,12	14,12	14,12	14,12	14,65	14,65	14,79	15,00			
			% a			+ 1,2	0,0	+ 1,0	0,0	0,0	0,0	0,0	+ 3,8	0,0	+ 1,0	+ 1,4			
			% b	- 0,1	+26,8	+43,6	X	X	+18,4	+18,4	+33,5	+33,5	+38,5	+ 7,3	+ 8,4	+ 8,6			
Luxembourg 51	[15-15-15] x 17/15		Flx	443,1	606,7	675,5	675,5	675,5	675,5	675,5	675,5	675,5	675,5						
			Eur	9,11	12,47	13,88	13,88	13,88	13,88	13,88	13,88	13,88	13,88	13,88					
			% a			+ 3,3	0,0	0,0	0,0	0,0	0,0	0,0	0,0						
			% b	+ 2,9	+36,9	+52,4	+52,4	+32,5	+13,5	+13,5	+10,4	+ 8,4	+ 5,5						
United Kingdom 61	17-17-17 ¹⁾		£	5,01	8,71	8,28	9,24	9,24	9,24	9,24	9,24	8,54	8,62	8,73	8,83	8,93			
			Eur	9,80	12,57	14,68	15,99	15,93	15,88	15,90	15,45	14,07	14,27	14,57	14,82	14,64	14,80		
			% a			+ 1,5	+11,6	0,0	0,0	0,0	0,0	- 7,6	+ 0,9	+ 1,3	+ 1,1	+ 1,1	+ 1,2		
			% b	+ 5,0	+33,9	+63,6	+59,3	+28,3	+28,3	+24,7	+24,7	+30,2	+29,2	+30,9	+11,6	+11,2	+12,6		
Irland 71	[(18-4) -14-14] x 17/14		£	4,37	7,07				10,16										
			Eur	8,55	13,24				17,46										
			% a						X										
			% b	+ 5,3	+61,8				+43,7										
Danmark 81			Dkr																
			Eur																
			% a																
			% b																

- % {
- a. Veränderung gegenüber dem Vormonat (Landeswährung)
Variation par rapport au mois précédent (Monnaie nationale)
 - b. Veränderung gegenüber dem gleichen Zeitraum des Vorjahres (Landeswährung)
Variation par rapport à la même période de l'année précédente (Monnaie nationale)

1) Diese Preise sind 6-12% niedriger als sie es auf der letzten Handelsstufe waren.

N.B. - Das Sonderheft S6/1973 dieser Reihe enthält eine detaillierte Darstellung der preisbestimmenden Merkmale.

- Le numéro spécial S6/1973 de la présente série contient une description détaillée des caractéristiques déterminantes des prix.

1) Ces prix sont environ 6 à 12% plus bas qu'ils ne le seraient au dernier stade de commercialisation.

F3. DREINAHRSTOFFDUENGER / TERNARY FERTILIZERS

F3. ENGRAIS TERNAIRES / CONCIMI TERNARI

N-P-K : 1 - 1 - 2

Preise je 100 kg Ware - ohne MwSt / Prix par 100 kg marchandise - hors TVA

Land und Quelle Pays et Sources	1. Produktdefinition Définition du produit	2. Frachtlage und Aufmachung Point de livraison et conditionnement	Währungseinheit Unité monétaire	Handelsweg: Phase d'échange: Vom Händler oder von der Genossenschaft an den Landwirt (ausser B) Du commerçant ou de la coopérative à l'agriculteur (sauf B)													
				Ø		1974		1975		1974		1975		1974		1975	
				1973	1974	D	J	F	M	A	M	J	J	A	S	O	N
Deutschland 03	1. 13-13-21 2. Ab Lager oder frei Bahnstation Einschliesslich Ver- packung (Säcke).	DM	32,47	40,04	42,73	43,53	45,57	46,30	46,50	46,82	46,37	44,36	43,97	44,30	44,59		
		Eur	9,76	12,44	13,27	13,52	14,15	14,38	14,44	14,54	14,40	13,78	13,66	13,75	13,85		
		%			+ 0,9	+ 1,9	+ 4,7	+ 1,6	+ 0,4	+ 0,7	- 1,0	- 4,3	- 0,9	+ 0,8	+ 0,7		
		%	+ 1,3	+23,3	+31,3	+32,0	+21,7	+18,4	+16,8	+15,4	+14,3	+ 9,6	+ 7,2	+ 6,9	+ 6,3		
France 11	1. 10-10-20 2. Départ négoce ou coopérative, sacs plastique ou papier	Ffr	43,28	63,85	66,37			69,88			67,50						
		Eur	7,79	10,62	11,10			11,82			12,12						
		%			X			X			X						
		%	+ 9,2	+47,5	+44,1			+15,8			+ 7,3						
Italia 21	1. 9-9-18 2. Franco partenza grossista, sacchi di plastica	Lit	4019	6623	7375	7436	7485	7545	7545	7545	7545	7065	7125	:	:		
		Eur	5,51	8,15	8,51	8,44	8,45	8,50	8,65	8,66	8,75	8,25	8,41				
		%			+ 1,0	+ 0,8	+ 0,7	+ 0,8	0,0	0,0	0,0	- 6,4	+ 0,8				
		%	- 6,3	+64,8	+80,5	+14,1	+14,4	+16,2	+15,5	+15,5	+13,7	+14,8	+14,6				
Nederland 31	1. 15-12-14 2. Franco boerderij, zakken	Fl	33,83	41,06	45,67	47,12	47,88	48,46	48,94	49,33	49,52	49,71	49,81	49,81			
		Eur	9,74	12,24	13,61	14,04	14,27	14,44	14,59	14,70	14,76	14,82	14,85	14,85			
		%			+ 2,4	+ 3,2	+ 1,6	+ 1,2	+ 1,0	+ 0,8	+ 0,4	+ 0,4	+ 0,2	0,0			
		%	+ 2,2	+21,4	+30,9	+27,9	+28,7	+27,9	+27,9	+27,3	+26,2	+19,4	+13,1	+11,6			
Belgique/ België 41	1. 9-9-18 2. Franco détaillant, sacs plastique.	Fb	315,7	393,1	445	445	451	451	451	451	451	451	451	451	451		
		Eur	6,49	8,08	9,15	9,15	9,27	9,27	9,27	9,27	9,27	9,27	9,27	9,27	9,27		
		%			+ 1,6	0,0	+ 1,3	0,0	0,0	0,0	0,0	0,0	0,0	0,0	0,0		
		%	- 0,1	+24,5	+42,6	X	X	+22,9	+22,9	+33,4	+33,4	+33,4	+ 4,6	+ 4,6	+ 3,0		
Luxembourg 51	1. 12-12-17 2. Franco ferme; en sacs.	Fbx	393,0	535,7	570												
		Eur	8,06	11,01	11,71												
		%			0,0												
		%	- 1,2	+36,3	+45,0												
United Kingdom 61	1. 13-13-20 ¹⁾ 2. Ex Works delivered to merchant's store, polythene bags	£	3,98	6,12	7,38	7,38	8,50	8,50	8,50	8,50	6,95	7,02	7,22	7,32	7,42	7,51	
		Eur	7,70	11,46	13,09	12,77	14,66	14,60	14,63	14,21	11,45	11,62	12,05	12,28	12,16	12,29	
		%			+ 1,7	0,0	+15,2	0,0	0,0	0,0	+15,5	+ 1,0	+ 2,8	+ 1,4	+ 1,4	+ 1,2	
		%	+ 5,3	+53,8	+83,1	+61,5	+57,4	+57,4	+44,6	+44,6	+32,1	+31,5	+ 4,2	+ 4,0	+ 3,8	+ 3,4	
Irland 71		£															
		Eur															
		%															
		%															
Danmark 81		Dkr															
		Eur															
		%															
		%															

% { a. Veränderung gegenüber dem Vormonat (Landeswährung)
Variation par rapport au mois précédent (Monnaie nationale)
b. Veränderung gegenüber dem gleichen Zeitraum des Vorjahres (Landeswährung)
Variation par rapport à la même période de l'année précédente (Monnaie nationale)


1) Diese Preise sind 6-12% niedriger als sie es auf der letzten Handelsstufe waren.

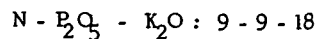
N.B. - Das Sonderheft S6/1973 dieser Reihe enthält eine detaillierte Darstellung der preisbestimmenden Merkmale.

- Le numéro spécial S6/1973 de la présente série contient une description détaillée des caractéristiques déterminantes des prix.

1) Ces prix sont environ 6 à 12% plus bas qu'ils ne le seraient au dernier stade de commercialisation.

N-P₂O₅-K₂O: 9-9-18





Preise je 100 kg Ware - ohne MWSt / Prix par 100 kg marchandise - hors TVA

Land und Quelle Pays et Source	1. Produktdefinition Définition du produit 2. Frachtlage und Aufmachung Point de livraison et conditionnement	Währungseinheit Unité monétaire	Handelsweg: Vom Händler oder von der Genossenschaft an den Landwirt (ausser B) Phase d'échange: Du commerçant ou de la coopérative à l'agriculteur (sauf B)													
			Ø		1974					1975						
			1973	1974	D	J	F	M	A	M	J	J	A	S	O	N
Deutschland 03	$[13-13-(21+5)] \times \frac{9}{13}$	DM	23,75	29,14	31,10	31,71	33,13	33,64	33,78	33,95	33,63	32,24	32,00	31,30	32,48	
		Eur	7,14	9,05	9,66	9,85	10,29	10,45	10,49	10,54	10,44	10,01	9,94	9,72	10,09	
		% a			+ 2,4	+ 2,0	+ 4,5	+ 1,5	+ 0,4	+ 0,5	- 0,9	- 4,1	- 0,7	- 2,2	+ 3,8	
		% b	+ 1,5	+ 22,7	+ 30,5	+ 31,1	+ 21,4	+ 18,2	+ 16,6	+ 15,2	+ 14,1	+ 9,5	+ 7,3	+ 3,9	+ 6,4	
France 11	$[10-10-20] \times \frac{9}{10}$	Ffr	38,95	57,47	59,73			62,89			60,75					
		Eur	7,01	9,56	9,99			10,64			10,91					
		% a			X			X			X					
		% b	+ 9,2	+ 47,5	+ 44,1			+ 15,8			+ 7,3					
Italia 21	9-9-18	Lit	4019	6623	7375	7435	7485	7545	7545	7545	7545	7065	7125	:	:	
		Eur	5,51	8,15	8,51	8,44	8,45	8,50	8,65	8,66	8,75	8,25	8,41			
		% a			+ 1,0	+ 0,8	+ 0,7	+ 0,8	0,0	0,0	0,0	- 6,4	+ 0,8			
		% b	- 6,3	+ 44,8	+ 80,5	+ 14,1	+ 14,4	+ 16,2	+ 15,5	+ 15,5	+ 13,7	+ 14,8	+ 14,6			
Niederland 31	$[15-3-12-24] \times \frac{9}{12}$	Fl	23,21	28,47	31,91	32,88	33,41	33,82	34,14	34,40	34,53	34,67	34,73	34,72		
		Eur	6,88	8,49	9,51	9,80	9,96	10,08	10,18	10,25	10,29	10,33	10,35	10,35		
		% a			+ 2,4	+ 3,0	+ 1,6	+ 1,2	+ 0,9	+ 0,8	+ 0,4	+ 0,4	+ 0,2	0,0		
		% b	+ 2,2	+ 22,7	+ 32,6	+ 29,3	+ 30,2	+ 29,4	+ 29,3	+ 28,7	+ 27,6	+ 20,3	+ 13,5	+ 11,9		
Belgique/ België 41	9-9-18	Fb	315,7	393,1	445	445	451	451	451	451	451	451	451	451	451	
		Eur	6,49	8,08	9,15	9,15	9,27	9,27	9,27	9,27	9,27	9,27	9,27	9,27	9,27	
		% a			+ 1,6	0,0	+ 1,3	0,0	0,0	0,0	0,0	0,0	0,0	0,0	0,0	
		% b	- 0,1	+ 24,5	+ 42,6	X	X	+ 22,9	+ 22,9	+ 33,4	+ 33,4	+ 33,4	+ 4,6	+ 4,6	+ 3,0	
Luxembourg 51	$[12-12-(17+7)] \times \frac{9}{12}$	Fix	320,0	431,2	460,8											
		Eur	6,58	8,86	9,47											
		% a			0,0											
		% b	+ 1,4	+ 34,8	+ 44,0											
United Kingdom 61	$[13-13-(20+6)] \times \frac{9}{13}$ 1)	£	2,99	4,50	5,44	5,44	6,28	6,28	6,28	6,28	5,21	5,25	5,39	5,46	5,53	5,59
		Eur	5,85	8,43	9,65	9,41	10,83	10,79	10,81	10,50	8,58	8,69	9,00	9,16	9,07	9,15
		% a			+ 1,5	0,0	+ 15,4	0,0	0,0	0,0	- 18,0	+ 0,8	+ 2,7	+ 1,3	+ 1,3	+ 1,1
		% b	+ 7,6	+ 50,5	+ 79,5	+ 60,0	+ 58,2	+ 58,2	+ 45,7	+ 42,7	+ 35,3	+ 34,6	+ 38,2	+ 6,4	+ 4,7	+ 4,3
Irland 71		£														
		Eur														
		% a														
		% b														
Danmark 81		Dkr														
		Eur														
		% a														
		% b														

a. Veränderung gegenüber dem Vormonat (Landeswährung)
Variation par rapport au mois précédent (Monnaie nationale)
b. Veränderung gegenüber dem gleichen Zeitraum des Vorjahres (Landeswährung)
Variation par rapport à la même période de l'année précédente (Monnaie nationale)
1) Diese Preise sind 6-12% niedriger als sie es auf der letzten Handelsstufe wären.

N.B. - Das Sonderheft S6/1973 dieser Reihe enthält eine detaillierte Darstellung der preisbestimmenden Merkmale.
- Le numéro spécial S6/1973 de la présente série contient une description détaillée des caractéristiques déterminantes des prix.
1) Ces prix sont environ 6 à 12% plus bas qu'ils ne le seraient au dernier stade de commercialisation.

F4. DREINAEHRSTOFFDUENGER / TERNARY FERTILIZERS

F4. ENGRAIS TERNAIRES / CONCIMI TERNARI

N - P - K ; 1 - 2 - 2

Preise je 100 kg Ware - ohne MwSt / Prix par 100 kg marchandise - hors TVA

Land und Quelle Pays et Source	1. Produktdefinition Définition du produit 2. Frachtlage und Aufmachung Point de livraison et conditionnement	Währungseinheit Unité monétaire	Handelsweg: Vom Händler oder von der Genossenschaft an den Landwirt (ausser B) Phase d'échange: Du commerçant ou de la coopérative à l'agriculteur (sauf B)															
			Ø		1974		1975											
			1973/74	1974	D	J	F	M	A	M	J	J	A	S	O	N		
Deutschland 00		DM																
		Eur																
	% a																	
	% b																	
France 11	1. 10-20-20 2. Départ négoce ou coopérative, sacs plastique ou papier.	Ffr	51,78	84,61	90,99				95,51						89,12			
		Eur	9,37	14,08	15,22				16,16						16,00			
	% a			X				X						X				
	% b	+ 8,2	+63,4	+65,1				+21,8						+ 9,8				
Italia 21	1. 6-12-9 2. Franco partenza grossista, sacchi di plastica	Lit	3318	5424	6400	6349	6408	6469	6469	6469	6468	6007	6053	6732	6777			
		Eur	4,55	6,68	7,38	7,21	7,23	7,28	7,42	7,43	7,50	7,02	7,15	8,00	7,96			
	% a			+ 0,9	- 0,8	+ 0,9	+ 1,0	0,0	0,0	0,0	0,0	- 7,1	+ 0,8	+11,2	+ 0,7			
	% b	- 4,8	+63,8	+89,7	+17,3	+17,8	+18,2	+17,9	+17,6	+17,6	+18,0	+17,3	+29,1	+19,9				
Niederland 31		Fl																
		Eur																
	% a																	
	% b																	
Belgique/ België 41	1. 10-20-20 2. Franco détaillant, sacs plastique	Fb	417,6	546,1	737	737	743	743	743	743	743	743	743	763	763			
		Eur	8,58	11,22	15,15	15,15	15,27	15,27	15,27	15,27	15,27	15,27	15,27	15,68	15,68			
	% a			+ 1,0	0,0	+ 0,8	0,0	0,0	0,0	0,0	0,0	0,0	0,0	+ 2,7	0,0			
	% b	+ 7,2	+30,8	+64,5	+64,5	+63,3	+63,3	+63,3	+63,3	+63,3	+63,3	+63,3	+63,3	+ 5,5	+ 4,5			
Luxembourg 51		Flx																
		Eur																
	% a																	
	% b																	
United Kingdom 61		£																
		Eur																
	% a																	
	% b																	
Irland 71	1. 10-23-24 2. Free farm or ex store, polythene bags	£	4,08	6,72				9,69										
		Eur	7,98	12,58				16,65										
	% a							X										
	% b	+ 6,0	+64,7					+44,2										
Danmark 81		Dkr																
		Eur																
	% a																	
	% b																	

% { a. Veränderung gegenüber dem Vormonat (Landeswährung)
Variation par rapport au mois précédent (Monnaie nationale)
b. Veränderung gegenüber dem gleichen Zeitraum des Vorjahres (Landeswährung)
Variation par rapport à la même période de l'année précédente (Monnaie nationale)

N.B. - Das Sonderheft 56/1973 dieser Reihe enthält eine detaillierte Darstellung der preisbestimmenden Merkmale.

- Le numéro spécial 56/1973 de la présente série contient une description détaillée des caractéristiques déterminantes des prix.

Preise je 100 kg Ware - ohne MWSt / Prix par 100 kg marchandise - hors TVA

Land und Quelle Pays et Source	1. Produktdefinition Définition du produit	2. Frachtlage und Aufmachung Point de livraison et conditionnement	Währungseinheit Unité monétaire	Handelsweg: Phase d'échange: Vom Händler oder von der Genossenschaft an den Landwirt (ausser B) Du commerçant ou de la coopérative à l'agriculteur (sauf B)																	
				Ø		1974					1975										
				1973	1974	D	J	F	M	A	M	J	J	A	S	O	N				
Deutschland 03			DM																		
			Eur																		
			a																		
			b																		
France 11	10-20-20		Ffr	51,78	84,61	90,99				95,51				89,12							
			Eur	9,32	14,08	15,22				16,16				16,00							
			a																		
			b	+ 8,2	+ 63,4	+ 65,1				+ 21,8				+ 9,8							
Italia 21	[6-12-(9+3)] x 10/6		Lit	5901	9613	11403	11243	11346	11447	11447	11348	11346	10706	10783	11915	11990					
			Eur	8,09	11,82	13,15	12,76	12,81	12,89	13,13	13,03	13,16	12,51	12,73	14,15	14,09					
			a			+ 0,9	- 1,4	+ 0,9	+ 0,9	0,0	- 0,9	0,0	- 5,6	+ 0,7	+ 10,5	+ 0,6					
			b	- 4,2	+ 62,9	+ 89,7	+ 19,1	+ 19,6	+ 19,9	+ 19,6	+ 18,3	+ 15,2	+ 16,1	+ 15,4	+ 26,4	+ 18,0					
Niederland 31			Fl																		
			Eur																		
			a																		
			b																		
Belgique/ België 41	10-20-20		Fb	417,6	546,1	737	737	743	743	743	743	743	743	743	763	763					
			Eur	8,58	11,22	15,15	15,15	15,27	15,27	15,27	15,27	15,27	15,27	15,27	15,27	15,68	15,68				
			a			+ 1,0	0,0	+ 0,8	0,0	0,0	0,0	0,0	0,0	0,0	0,0	+ 2,7	0,0				
			b	+ 7,3	+ 30,8	+ 64,5	+ 64,5	+ 63,3	+ 63,3	+ 63,3	+ 63,3	+ 63,3	+ 63,3	+ 63,3	+ 63,3	+ 5,5	+ 4,5				
Luxembourg 51			Flx																		
			Eur																		
			a																		
			b																		
United Kingdom 61			£																		
			Eur																		
			a																		
			b																		
Irland 71			£																		
			Eur																		
			a																		
			b																		
Danmark 81			Dkr																		
			Eur																		
			a																		
			b																		

% a. Veränderung gegenüber dem Vormonat (Landeswährung)
Variation par rapport au mois précédent (Monnaie nationale)
b. Veränderung gegenüber dem gleichen Zeitraum des Vorjahres (Landeswährung)
Variation par rapport à la même période de l'année précédente (Monnaie nationale)

N.B. - Das Sonderheft S6/1973 dieser Reihe enthält eine detaillierte Darstellung der preisbestimmenden Merkmale.

- Le numéro spécial S6/1973 de la présente série contient une description détaillée des caractéristiques déterminantes des prix.

Teil / Part 3
Partie / Parte

Treibstoffe und Brennstoffe / Fuels
Carburants et combustibles / Carburanti e combustibili

- A MOTORENBENZIN / MOTOR SPIRIT / ESSENCE MOTEUR / BENZINA AUTO
- B DIESELKRAFTSTOFF / GASOIL / GAS-OIL / GASOLIO
- C PETROLEUM / KEROLEN / PETROLE LAMPANT / PETROLIO
- D DESTILLAT-HEIZÖL / DIESELOIL / FUEL-OIL FLUIDE / GASOLIO
- E ANDERE / OTHERS / AUTRES / ALTRI

A. MOTORENBENZIN / MOTOR SPIRIT

A. ESSENCE MOTEUR / BENZINA MOTORE

Preise je 100 l - ohne MWSt / Prix par 100 l - hors TVA

Land und Quelle Pays et Source	1. Produktdefinition Définition du produit	2. Frachtlage und Aufmachung Point de livraison et conditionnement	Währungseinheit Unité monétaire	Handelsweg: Vom Handel an den Landwirt Phase d'échange: Du négoce à l'agriculteur													
				Ø		1974 1975											
				1973	1974	D	J	F	M	A	M	J	J	A	S	O	N
Deutschland 03	1. Oktanzahl 91 Markenbenzin 2. Ab Tankstelle		DM	61,94	75,00	73,34	74,02	74,41	74,18	73,58	73,07	74,29	74,53	74,21	75,79	75,75	
			Eur	18,61	23,29	22,78	22,99	23,11	23,04	22,85	22,69	23,07	23,15	23,05	23,53	23,53	
			% a			+ 0,3	+ 0,9	+ 0,5	- 0,3	- 0,8	- 0,7	+ 1,7	+ 0,3	- 0,4	+ 2,1	- 0,1	
			% b	+12,1	+21,1	+ 7,1	+ 8,2	- 3,3	- 3,3	- 4,3	- 5,3	- 3,8	- 3,5	- 1,8	+ 2,3	+ 3,6	
France 11	1. Octanes 90 Essence 2. Départ station, ré- ceptiers de l'agri., toutes quantités		Ffr	68,38	114,70	114,70	117,70	117,70	117,70	117,70	117,70	117,70	117,70				
			Eur	12,31	19,08	19,18	19,75	19,78	19,92	20,36	20,94	21,13	21,17				
			% a			0,0	+ 2,6	0,0	0,0	0,0	0,0	0,0	0,0				
			% b	+ 6,1	+67,7	+47,1	+ 2,6	+ 2,6	+ 2,6	+ 2,6	+ 2,6	+ 2,6	+ 2,6				
Italia 21	1. Ottani 84/86 Benzina agricola 2. Franco partenza magazzino rivendi- tore recipienti di agricol. min. 1000 l		Lit	2445	6984	7453	7453	7453	7453	7453	7453	7453	7453	7453	7453	7453	
			Eur	3,35	8,59	8,60	8,46	8,41	8,39	8,55	8,56	8,65	8,71	8,80	8,85	8,76	
			% a			0,0	0,0	0,0	0,0	0,0	0,0	0,0	0,0	0,0	0,0	0,0	
			% b	+18,7	+185,7	+78,7	+78,7	+45,9	0,0	0,0	0,0	0,0	0,0	0,0	0,0	0,0	
Niederland 31	1. Octaangetal 90 Benzine 2. Af station of franco bedrijf in vatten van min. 200 l.		Fl	65,59	80,49	81,21	81,21	81,21	82,28	82,59	83,79	85,17	86,55	86,03	86,90		
			Eur	18,88	23,99	24,21	24,21	24,21	24,52	24,62	24,97	25,39	25,80	25,64	25,90		
			% a			- 0,7	0,0	0,0	+ 1,3	+ 0,4	+ 1,5	+ 1,6	+ 1,6	- 0,6	+ 1,0		
			% b	+ 8,6	+22,7	+18,2	+11,0	+11,0	+ 0,3	+ 0,6	+ 2,1	+ 3,8	+ 5,5	+ 4,8	+ 5,9		
Belgique/ België 41	1. Octanes 82/87 Essence 2. Départ station, toutes quantités		Fb	893,0	1134,0	1286	1289	1301	1293	1291	1291	1308	1309	1309	1311	1334	1345
			Eur	18,35	23,31	26,43	26,49	26,74	26,57	26,53	26,53	26,88	26,90	26,90	26,94	27,42	27,64
			% a			+ 0,5	+ 0,2	+ 0,9	- 0,6	- 0,2	0,0	+ 1,3	+ 0,1	0,0	+ 0,2	+ 1,8	+ 0,8
			% b	+11,1	+27,0	+35,9	+36,3	+37,5	+36,3	+20,1	+14,2	+11,3	+11,4	+10,0	+12,7	+ 3,8	+ 5,1
Luxembourg 51			Flx														
			Eur														
			% a														
			% b														
United Kingdom 61	1. Octan-number : 92 spirit. 2. At the pump of the retailer.		£	7,66	11,48	14,28	14,28	15,62	15,62	15,62	15,62	15,62	15,62	15,40	15,40	15,40	15,40
			Eur	14,99	21,50	25,32	24,71	26,93	26,84	26,88	26,12	25,73	25,86	25,71	25,84	25,25	25,20
			% a			+15,5	0,0	+ 9,4	0,0	0,0	0,0	0,0	0,0	- 1,4	0,0	0,0	0,0
			% b	+ 4,8	+49,9	+69,4	+60,3	+56,4	+46,4	+32,7	+32,7	+32,7	+33,2	+33,3	+33,3	+33,3	+24,6
Irland 71	1. Average of 3 cetanes ranges: 91-92, 94-95, 98-99 2. At the pump of the retailer		£	7,40	9,29	12,76	14,06	14,50	14,50	14,50	14,50	14,50	14,50	14,50	14,50	14,50	
			Eur	14,48	17,40	22,62	24,33	25,00	24,91	24,96	24,25	23,89	24,01	24,21	24,33	23,77	
			% a			+24,9	+10,2	+ 3,1	0,0	0,0	0,0	0,0	0,0	0,0	0,0		
			% b	+ 3,5	+25,5	+62,3	+75,1	+64,6	+43,4	+42,2	+41,9	+41,9	+41,9	+41,9	+41,9	+41,9	
Danmark 81	1. Traktorbenzin 2. Leveret i tankbil		Dkr	45,29	89,34	94,78	94,78	94,78	93,91	93,04	93,04						
			Eur	5,98	11,79	12,51	12,51	12,51	12,39	12,28	12,28						
			% a			0,0	0,0	0,0	- 0,9	- 0,9	0,0						
			% b	X	+97,3	+81,7	+55,7	+15,3	+14,3	- 0,9	- 0,9						

% { a. Veränderung gegenüber dem Vormonat (Landeswährung)
Variation par rapport au mois précédent (Monnaie nationale)
b. Veränderung gegenüber dem gleichen Zeitraum des Vorjahres (Landeswährung)
Variation par rapport à la même période de l'année précédente (Monnaie nationale)

DIESELKRAFTSTOFF / GASOIL / GAS-OIL / GASOLIO

Eur/100 kg

17

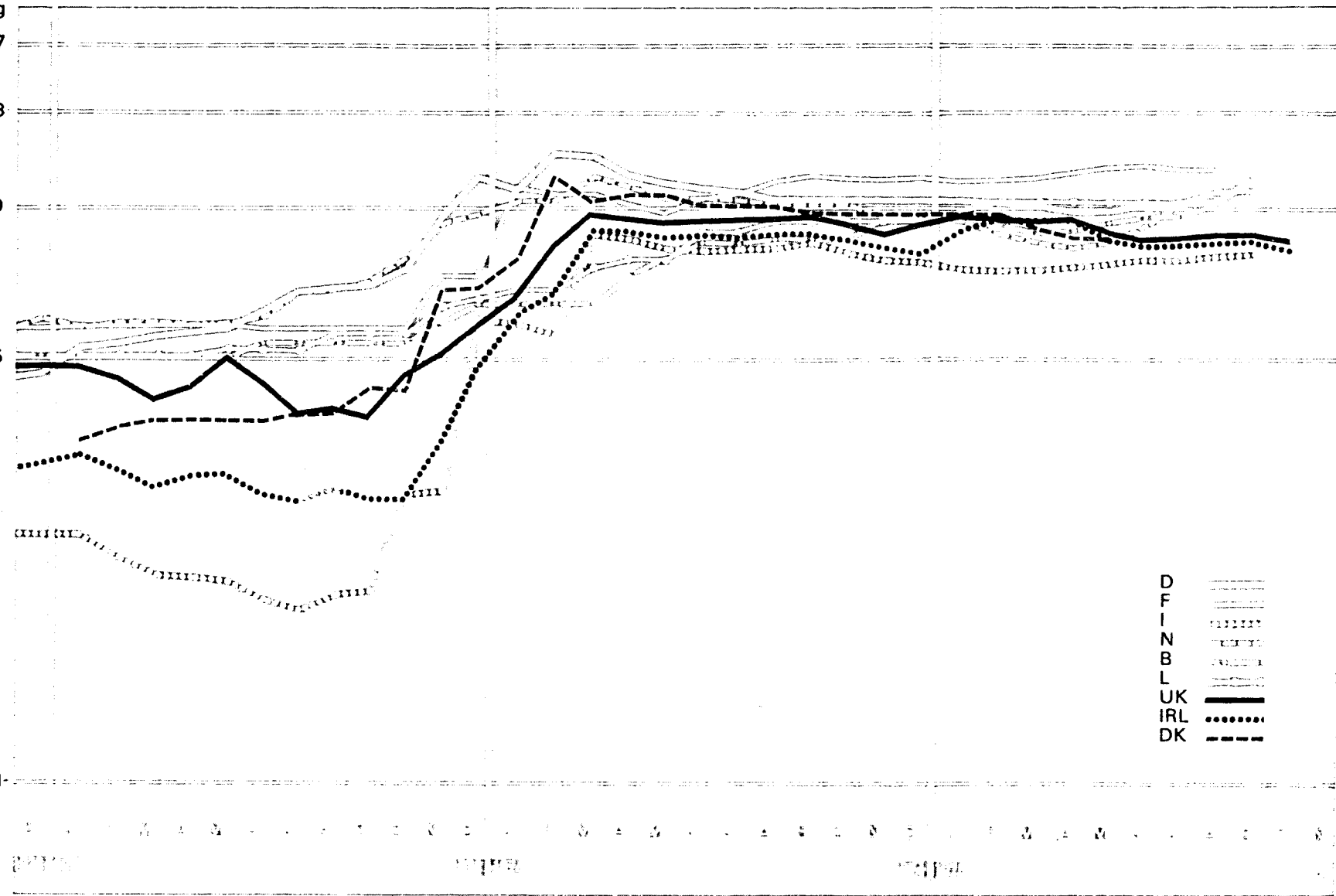
13

9

5

1

Log. Maßstab/Echelle Log.



- D
- F
- I
- N
- B
- L
- UK
- IRL
- DK

B. DIESELKRAFTSTOFF / GASOIL

B. GAS-OIL / GASOLIO

Preise je 100 l - ohne MWSt / Prix par 100 l - hors TVA

Land und Quelle Pays et Source	1. Produktdefinition Définition du produit	2. Frachttage und Aufmachung Point de livraison et conditionnement	Währungseinheit Unité monétaire	Handelsweg: Phase d'échange:		Vom Handel an den Landwirt Du négoce à l'agriculteur											
				Ø		1974		1975									
				1973	1974	D	J	F	M	A	M	J	J	A	S	O	N
Deutschland 83	1. Cetanzahl 48-54 Dieselkraftstoff	2. Frei Haus ab 500 bis 999 l	DM	22,31	32,02	30,31	30,28	29,64	29,03	28,90	28,90	29,51	29,78	30,13	33,11	33,77	
			Eur	6,70	9,94	9,41	9,40	9,21	9,02	8,98	8,98	9,17	9,25	9,36	10,28	10,49	
			% a			+ 0,1	- 0,1	- 2,1	- 2,1	- 0,4	0,0	+ 2,1	+ 0,9	+ 1,2	+ 6,4	+ 2,0	
			% b	+28,7	+43,5	- 8,2	- 3,1	-19,6	-19,4	-13,7	-10,7	- 6,8	- 3,8	- 0,9	+ 9,3	+11,3	
France 11	1. Cétanes 53-57 Fuel-oil agricole	2. Franco ferme, min. 1000 l	Ffr	34,08	58,84	61,65	60,49	60,49	60,49	60,49	60,49	60,49	59,27	59,27			
			Eur	6,14	9,79	10,31	10,15	10,17	10,24	10,47	10,76	10,86	10,66	10,67			
			% a			0,0	- 1,9	0,0	0,0	0,0	0,0	0,0	- 2,0	0,0			
			% b	+ 4,6	+72,6	+55,8	+ 7,9	+ 7,9	+ 7,9	+ 7,9	+ 7,9	+ 2,6	+ 0,5	- 3,5			
Italien 21	1. Cetani min.53 Gasolio agricole	2. Franco partenza magazzino rivenditore min. 1000 l	Lit	2412	6210	6510	6510	6510	6510	6510	6548	6585	6585	6585	6585	6585	
			Eur	3,91	7,64	7,51	7,39	7,35	7,33	7,47	7,52	7,64	7,69	7,77	7,82	7,74	
			% a			0,0	0,0	0,0	0,0	0,0	+ 0,6	+ 0,6	0,0	0,0	0,0	0,0	
			% b	+14,9	+157,5	+47,6	+47,6	+29,9	0,0	0,0	+ 0,6	+ 1,2	+ 1,2	+ 1,2	+ 1,2	+ 1,2	
Niederland 31	1. Cetaangetal 55 Autogasolie	2. Franco opslagtank, min. 1000 l	Fl	20,32	31,31	29,20	29,20	27,87	26,85	26,50	27,08	28,72	31,30	31,30	34,50		
			Eur	5,85	8,33	8,70	8,70	8,31	8,00	7,90	8,07	8,56	9,33	9,33	10,28		
			% a			- 0,5	0,0	- 4,6	- 3,7	- 1,3	+ 2,2	+ 6,1	+ 9,0	0,0	+10,2		
			% b	+ 5,3	+54,1	+ 7,8	- 5,8	-10,1	-22,7	-20,3	-14,7	- 9,5	- 0,4	+ 1,8	+12,2		
Belgien/ België 41	1. Cétanes 50-57 Diesel Gas-oil	2. Franco domicile min. 1000 l	Fb	264,0	377,0	427	426	418	407	410	417	427	427	472	508	523	510
			Eur	5,43	7,75	8,78	8,76	8,59	8,36	8,43	8,57	8,78	8,78	9,70	10,44	10,75	10,48
			% a			0,0	+34,8	- 1,9	- 2,6	+ 0,7	+ 1,7	+ 2,4	0,0	+10,5	+ 7,6	+ 3,0	- 2,5
			% b	+ 7,3	+42,8	+35,1	- 0,2	+32,3	+28,8	+17,1	+12,1	+ 9,5	+ 9,5	+18,9	+28,0	+31,7	+19,4
Luxembourg 51	1. Fuel-oil agricole	2. Franco ferme, min. 1000 l	Flx	286,0	390,0	423	437	450	450	450	450	450	450	472	472	505	505
			Eur	5,47	8,02	8,69	8,98	9,25	9,25	9,25	9,25	9,25	9,25	9,70	9,70	10,38	10,38
			% a			0,0	+ 3,3	+ 3,0	0,0	0,0	0,0	0,0	0,0	+ 4,9	0,0	+ 7,0	0,0
			% b	+27,9	+46,6	+32,2	+33,6	+37,6	+25,0	+22,6	+22,6	+10,6	+10,6	+11,6	+11,6	+19,4	+19,4
United Kingdom 61	1. Gasoil	2. Bulk deliveries, 500 gallon loads.	£	2,51	4,53	4,86	5,08	5,08	5,08	5,08	5,06	4,97	4,97	4,97	4,97	4,97	4,97
			Eur	4,91	8,48	8,62	8,79	8,76	8,73	8,74	8,46	8,19	8,23	8,30	8,34	8,15	8,13
			% a			+ 4,3	+ 4,5	0,0	0,0	0,0	- 0,4	- 1,8	0,0	0,0	0,0	0,0	0,0
			% b	+10,6	+80,5	+57,8	+48,1	+21,5	+ 9,0	+ 9,0	+ 8,6	+ 6,7	+ 6,7	+ 6,7	+ 6,7	+ 6,7	+ 6,7
Irland 71	1. All grades Gasoil	2. Bulk deliveries, 200 gals +	£	2,03	4,26	4,43	4,90	5,09	5,09	5,09	4,87	4,87	4,87	4,87	4,87	4,87	4,87
			Eur	3,97	7,98	7,85	8,48	8,78	8,75	8,76	8,14	8,02	8,06	8,13	8,17	7,98	7,97
			% a			0,0	+10,6	+ 3,9	0,0	0,0	- 4,3	0,0	0,0	0,0	0,0	0,0	0,0
			% b	+ 8,1	+109,9	+72,4	+52,2	+42,6	+14,9	+14,9	+ 9,9	+ 9,9	+ 9,9	+ 9,9	+ 9,9	+ 9,9	+ 9,9
Dänmark 81	1. Motorgasolie	2. Leveret i tankbil	Dkr	37,06	69,25	67,63	67,63	67,63	65,02	62,41	62,41						
			Eur	4,89	9,44	8,92	8,92	8,92	8,58	8,24	8,24						
			% a			0,0	0,0	0,0	- 3,9	- 4,0	- 4,0						
			% b	X	+88,9	+29,5	+16,0	-14,4	- 8,6	-13,3	-13,3						

% a. Veränderung gegenüber dem Vormonat (Landeswährung)
Variation par rapport au mois précédent (Monnaie nationale)
b. Veränderung gegenüber dem gleichen Zeitraum des Vorjahres (Landeswährung)
Variation par rapport à la même période de l'année précédente (Monnaie nationale)

C. PETROLEUM / KEROSENE

C. PETROLE LAMPANT / PETROLIO

Preise je 100 l - ohne MWSt / Prix par 100 l - hors TVA


Land und Quelle Pays et Source	1. Produktdefinition Définition du produit 2. Frachtlage und Aufmachung Point de livraison et conditionnement	Währungseinheit Unité monétaire	Handelsweg: Phase d'échange: Vom Handel an den Landwirt Du négoce à l'agriculteur															
			Ø		1974 1975													
			1973	1974	D	J	F	M	A	M	J	J	A	S	O	N		
Deutschland 03		DM																
		Eur																
	a	%																
	b	%																
France 11	1. Pétrole agricole.	Ffr	52,30	77,05	78,79	82,72	82,72	82,72	82,72	82,72	82,72	82,72	82,72					
	2. Départ station, récepti- pents de l'agri., toutes quantités.	Eur	9,42	12,82	13,18	13,88	13,90	14,00	14,31	14,72	14,85	14,88						
	a	%			0,0	+ 5,0	0,0	0,0	0,0	0,0	0,0	0,0						
	b	%	+ 2,8	+47,3	+35,9	+42,7	+ 5,0	+ 5,0	+ 5,0	+ 5,0	+ 5,0	+ 5,0						
Italia 21	1. Ottani 32 Petrolio agricolo	Lit	2552	6135	6427	6427	6427	6427	6427	6427	6427	6427	6427	6427	6427	6427	6427	6427
	2. Franco partenza magazzino rivendi- tore recipienti di agricol. min. 1000 l	Eur	3,50	7,55	7,41	7,30	7,25	7,24	7,37	7,38	7,46	7,51	7,59	7,63	7,55			
	a	%			0,0	0,0	0,0	0,0	0,0	0,0	0,0	0,0	0,0	0,0	0,0			
	b	%	+11,5	+140,4	+46,7	+46,7	+29,4	0,0	0,0	0,0	0,0	0,0	0,0	0,0	0,0			
Niederland 31	1. Octaanwaarde 55/60 Trekkerpetroleum	Fl	25,14	36,39	36,50													
	2. Franco boerderij, min. 1000 l	Eur	7,24	10,85	10,88													
	a	%			0,0													
	b	%	+25,9	+44,7	+12,6													
Belgique/ België 41	1. Octanes 60 Pétrole pour trac- teurs	Fb	302,8	451,0	492	488	466	455	458	465	487	488	523	556	571	558		
	2. Franco domicile, min. 1000 l	Eur	6,21	9,27	10,11	10,03	9,58	9,35	9,41	9,56	10,01	10,03	10,75	11,43	11,74	11,47		
	a	%			- 0,8	- 0,8	- 4,5	- 2,4	+ 0,7	+ 1,5	+ 4,7	+ 0,2	+ 7,2	+ 6,3	+ 2,7	- 2,3		
	b	%	+ 2,0	+49,3	+42,2	+41,0	+34,7	+31,5	- 4,2	- 2,7	+ 1,9	+ 2,1	+ 9,4	+13,0	+14,7	+12,5		
Luxembourg 51		Fix																
		Eur																
	a	%																
	b	%																
United Kingdom 61	1. Tractor vaporising oil	£	2,79	5,02	5,50	5,70	5,70	5,70	5,70	5,70	5,70	5,70	5,70	5,70	5,70	5,70	5,70	5,70
	2. Bulk deliveries, 500 gallon loads.	Eur	5,46	9,40	9,75	9,86	9,83	9,79	9,81	9,53	9,39	9,44	9,52	9,56	9,34	9,33		
	a	%			+ 6,4	+ 3,6	0,0	0,0	0,0	0,0	0,0	0,0	0,0	0,0	0,0	0,0		
	b	%	+13,4	+79,9	+58,0	+57,0	+24,5	+10,3	+10,3	+10,3	+10,3	+10,3	+10,3	+10,3	+10,3	+10,3		
Irland 71	1. Tractor vaporising oil	£	2,49	4,81	5,00	5,39	5,55	5,55	5,55	5,55	5,55	5,55	5,55	5,55	5,55	5,55	5,55	5,55
	2. Bulk deliveries, 200 gals +	Eur	4,87	9,01	8,87	9,33	9,57	9,54	9,55	9,28	9,14	9,19	9,27	9,31	9,10	9,08		
	a	%			0,0	+ 7,8	+ 3,0	0,0	0,0	0,0	0,0	0,0	0,0	0,0	0,0			
	b	%	+ 9,7	+93,2	+58,7	+46,5	+37,0	+11,0	+11,0	+11,0	+11,0	+11,0	+11,0	+11,0	+11,0	+11,0		
Danmark 81		Dkr																
		Eur																
	a	%																
	b	%																

% { a. Veränderung gegenüber dem Vormonat (Landeswährung)
Variation par rapport au mois précédent (Monnaie nationale)
b. Veränderung gegenüber dem gleichen Zeitraum des Vorjahres (Landeswährung)
Variation par rapport à la même période de l'année précédente (Monnaie nationale)

Preise je 100 l - ohne MwSt / Prix par 100 l - hors TVA

Land und Quelle Pays et Source	1. Produktdefinition Définition du produit 2. Frachtlage und Aufmachung Point de livraison et conditionnement	Währungseinheit Unité monétaire	Handelsweg: Vom Handel an den Landwirt Phase d'échange: Du négoce à l'agriculteur													
			Ø		1974 1975											
			1973	1974	D	J	F	M	A	M	J	J	A	S	O	N
Deutschland 03	1. Cst 20°: 3,6-4,2 38°: 2,3-2,8 Heizöl, extra leicht 2. Frei Haus, min. 5000 l	DM	18,63	25,66	24,93	23,56	21,76	20,82	22,94	22,65	24,82	24,50	26,72	29,34	30,14	
		Eur	5,60	7,96	7,74	7,32	6,76	6,47	7,12	7,03	7,70	7,60	8,29	9,11	9,36	
		% a			+ 0,6	- 5,5	- 7,6	- 4,3	+10,2	- 1,3	+ 9,6	- 1,7	+ 9,1	+ 9,8	+ 2,7	
		% b	+70,0	+37,8	-10,4	-15,3	-32,3	-29,2	+ 2,9	-10,1	+ 6,0	+ 1,2	+10,7	+15,3	+19,7	
France 11	1. Cétanes 53-57 Fuel-oil agricole 2. Franco ferme, min. 1000 l.	Ffr	34,06	58,84	61,65	60,49	60,49	60,49	60,49	60,49	60,49	57,29	57,29			
		Eur	6,14	9,79	10,31	10,15	10,17	10,24	10,47	10,76	10,86	10,66	10,67			
		% a			0,0	- 1,9	0,0	0,0	0,0	0,0	0,0	- 2,0	0,0			
		% b	+ 4,6	+72,6	+55,8	+ 7,9	+ 7,9	+ 7,9	+ 7,9	+ 7,9	+ 7,9	+ 2,6	+ 0,5	- 3,5		
Italia 21	1. Cst 38°: 2-7-4 Engler 38°: 1,14-1,6 Riscaldamento 2. Franco partenza magazzino rivendi- tore	Lit	2443	6139	6432	6432	6432	6432	6432	6470	6506	6506	6506	6506	6506	
		Eur	3,35	7,55	7,42	7,30	7,26	7,24	7,38	7,43	7,55	7,60	7,66	7,73	7,65	
		% a			0,0	0,0	0,0	0,0	0,0	+ 0,6	+ 0,6	0,0	0,0	0,0	0,0	
		% b	+16,3	+151,3	+45,9	+45,9	+30,3	0,0	0,0	+ 0,6	+ 1,2	+ 1,2	+ 1,2	+ 1,2	+ 1,2	
Niederland 31	1. Cst 38°: + 2,6 Huisbrandolie l 2. Franco opslagtank min. 1000 l	Ff	16,31	26,77	26,89	26,64	25,31	22,51	21,74	23,14	24,44	22,51	22,51	25,71		
		Eur	4,69	7,98	8,01	7,94	7,54	6,71	6,48	6,90	7,28	6,71	6,71	7,66		
		% a			0,0	- 0,9	- 5,0	-11,1	- 3,4	+ 6,4	+ 5,6	- 7,9	0,0	+14,2		
		% b	+48,1	+64,1	+10,2	+ 9,2	+ 3,8	-22,0	-23,4	-13,9	- 9,1	-16,3	-16,3	- 4,4		
Belgique/ België 41	1. Cst 20°: max. 10 Fuel-oil léger 2. Franco domicile min. 1000 l	Fb	250,0	362,0	415	414	406	394	397	405	415	415	459	496	510	497
		Eur	5,14	7,44	8,53	8,51	8,34	8,10	8,16	8,32	8,53	8,53	9,43	10,19	10,48	10,21
		% a			0,0	- 0,2	- 1,9	- 3,0	+ 0,8	+ 2,0	+ 2,5	0,0	+10,6	+ 8,1	+ 2,8	- 2,5
		% b	+ 8,2	+44,8	+37,4	+37,1	+34,4	+30,5	+18,2	+13,1	+10,4	+10,4	+18,9	+28,5	+32,1	+19,8
Luxembourg 51		Ffx														
		Eur														
		% a														
		% b														
United Kingdom 61	1. Redw. I 38°: 220secs Light fueloil. (Residual fueloil) 2. Bulk deliveries 500 gallon loads.	£	2,11	3,75	4,15	4,53	4,53	4,53	4,53	4,53	4,53	4,53	4,53	4,53	4,53	4,53
		Eur	4,13	7,02	7,38	7,84	7,81	7,78	7,80	7,58	7,46	7,50	7,56	7,60	7,43	7,41
		% a			+ 7,5	+ 8,9	0,0	0,0	0,0	0,0	0,0	0,0	0,0	0,0	0,0	0,0
		% b	+ 4,5	+77,7	+92,6	+74,2	+34,4	+17,1	+17,1	+17,1	+17,1	+17,1	+17,1	+17,1	+17,1	+17,1
Irland 71	1. All grades Dieseloil 2. At the pumps of the retailer	£	6,12	8,62	8,86	9,25	9,41	9,41	9,41	9,41	9,41	9,41	9,41	9,41	9,41	9,41
		Eur	11,98	16,14	15,71	16,00	16,22	16,17	16,20	15,74	15,50	15,58	15,71	15,79	15,43	
		% a			0,0	+ 4,4	+ 1,7	0,0	0,0	0,0	0,0	0,0	0,0	0,0	0,0	
		% b	+ 3,0	+40,8	+29,5	+28,3	+22,5	+ 6,2	+ 6,2	+ 6,2	+ 6,2	+ 6,2	+ 6,2	+ 6,2	+ 6,2	
Danmark 81	1. Fyringsgasolie 2. Leveret i tankbil	Dkr	35,57	67,64	66,09	66,81	66,81	63,04	60,44	60,44						
		Eur	4,69	8,93	8,72	8,82	8,82	8,32	7,98	7,98						
		% a			0,0	+ 1,1	0,0	- 5,6	- 4,1	0,0						
		% b	X	+90,2	+30,5	+18,4	-13,2	- 9,4	-14,2	-14,2						

% a. Veränderung gegenüber dem Vormonat (Landeswährung)
Variation par rapport au mois précédent (Monnaie nationale)
b. Veränderung gegenüber dem gleichen Zeitraum des Vorjahres (Landeswährung)
Variation par rapport à la même période de l'année précédente (Monnaie nationale)




QUELLENVERZEICHNIS – SOURCES

0	„Statistischer Monatsbericht“	Bundesministerium für Ernährung, Landwirtschaft und Forsten, Bonn
01	Direkte Angaben / Données directes	Bundesministerium für Ernährung, Landwirtschaft und Forsten, Bonn
02	„Wirtschaft und Statistik“	Statistisches Bundesamt, Wiesbaden
03	Direkte Angaben / Données directes	Statistisches Bundesamt, Wiesbaden
04	„Preise, Löhne, Wirtschaftsrechnungen“	Statistisches Bundesamt, Wiesbaden
05	Direkte Angaben / Données directes	Zentrale Markt- und Preisberichtsstelle (ZMP), Bad Godesberg
06	„Agrarwirtschaft“	Zeitschrift für Betriebswirtschaft und Marktforschung, Hannover
07	Direkte Angaben / Données directes	Stabilisierungsfonds für Wein, Mainz
10	« Bulletin mensuel de statistique »	INSEE, Paris
11	Direkte Angaben / Données directes	INSEE, Paris
12	Direkte Angaben / Données directes	Service Central des Enquêtes et Etudes Statistiques, Ministère de l'Agriculture, Paris
20	« Bollettino mensile di statistica »	Istituto centrale di statistica, Roma
21	Direkte Angaben / Données directes	Istituto centrale di statistica, Roma
22	Direkte Angaben / Données directes	Camera di Commercio, Milano
30	Agrarisch Weekoverzicht	Landbouw-Economisch Instituut (L.E.I.)'s Gravenhage
31	Direkte Angaben / Données directes	Landbouw-Economisch Instituut (L.E.I.), 's-Gravenhage
32	„Maandblad Prijsstatistiek“	Landbouw-Economisch Instituut (L.E.I.), 's-Gravenhage
34	Direkte Angaben / Données directes	Ministerie van Landbouw en Visserij, 's-Gravenhage
40	« Mercuriales agricoles »	Ministère de l'Agriculture, Bruxelles
41	Direkte Angaben / Données directes	Ministère de l'Agriculture, Bruxelles
42	« Statistique agricole »	Ministère de l'Agriculture, Bruxelles
43	Direkte Angaben / Données directes	Nationale Zuiveldienst / Office National du Lait, Bruxelles
44	Direkte Angaben / Données directes	Ministère des Affaires Economiques, Bruxelles
45	Direkte Angaben / Données directes	AC, 55, rue de la Loi, Bruxelles
51	Direkte Angaben / Données directes	Ministère de l'Agriculture, Luxembourg
52	Direkte Angaben / Données directes	Station viticole de l'État, Remich
61	Direkte Angaben / Données directes	Ministry of Agriculture, Fisheries and Food, London
71	Direkte Angaben / Données directes	Central Statistics Office, Dublin
81	Direkte Angaben / Données directes	Danmarks Statistik, København
90	"International Sugar Council"	London
99	EG-Informationen, Agrarmärkte	Generaldirektion Landwirtschaft EG
	Informations CE, Marchés agricoles	Direction Générale de l'Agriculture CE, Bruxelles

Sonderveröffentlichungen u.a. zu Fragen der Agrarpreisstatistik (ab 1970)
Publications et notes spéciales relatives à des questions de statistiques de prix agricoles (à partir de 1970)

Titel / titre	Veröffentlicht / publiées dans	
1. Siegfried GUCKES, Ein System der Agrarpreisstatistik für die EG <i>Un système de statistique des prix agricoles pour la CE</i>	Agrarstatistische Studien Nr. 9 (1970) <i>Études de statistique agricole Nr. 9 (1970)</i>	
2. EG-Index der landwirtschaftlichen Erzeugerpreise – Methodenbeschreibung – <i>Indice CE des prix agricoles à la production – Description de la méthode –</i>	Agrarpreise, Beilage <i>Prix agricoles, supplément</i>	Nr. 5 (1971) N. 5 (1971)
3. Durchschnittserlöse 1963-1970 <i>Valeurs unitaires 1963-1970</i>	Agrarstatistische Hausmitteilungen (Sonderheft), Dezember 1971 <i>Informations internes de la statistique agricole (numéro spécial), décembre 1971</i>	
4. Agrarpreise 1961-1970 <i>Prix agricoles 1961-1970</i>	Agrarpreise, Beilage Nr. 12/1971 <i>Prix agricoles, supplément n° 12/1971</i>	
5. Katalog der preisbestimmenden Merkmale <i>Catalogue des caractéristiques déterminantes des prix</i> Catalogo delle caratteristiche determinanti dei prezzi Catalogus van de prijsbepalende kenmerken Catalogue of the characteristics which determine prices	Agrarpreise, Beilage Nr. 1/1972 <i>Prix agricoles, supplément n° 1/1972</i> Prix agricoles, supplémento no. 1/1972 Prix agricoles, bijlage nr. 1/1972 Prix agricoles, supplément N° 1/1972	
6. Neue Reihe: Weinpreise (Einleitende Bemerkungen) <i>Nouvelle série: prix du vin (note introductive)</i>	Agrarpreise, Jahrgang 1972 <i>Prix agricoles, année 1972</i>	
7. Preisreihen ausgewählter Länderveröffentlichungen <i>Séries de prix de publications nationales sélectionnées</i>	Agrarpreise, S 1-4/1973 <i>Prix agricoles, S 1-4/1973</i>	
8. Tiere und Fleisch <i>Animaux et viande</i>	Agrarpreise, Sonderheft S 5/1973 <i>Prix agricoles, numéro spécial S 5/1973</i>	
9. Düngemittel <i>Engrais</i>	Agrarpreise, Sonderheft S 6/1973 <i>Prix agricoles, numéro spécial S 6/1973</i>	
10. Futtermittel <i>Aliments des animaux</i>	Agrarpreise, Sonderheft S 7/1973 <i>Prix agricoles, numéro spécial S 7/1973</i>	
11. Obst, Gemüse u. Kartoffeln <i>Fruits, légumes et pommes de terre</i>	Agrarpreise, Sonderheft S 8/1973 <i>Prix agricoles, numéro spécial S 8/1973</i> In Vorbereitung/En préparation	
12. Landmaschinen u. Ackerschlepper <i>Matériel et tracteurs agricoles</i>	Agrarpreise, Sonderheft S 9/1973 <i>Prix agricoles, numéro spécial S 9/1973</i>	
13. Saatgut – Pestizide – Energie <i>Semences – Pesticides – Energie</i>	Agrarpreise, Sonderheft S 10/1975 <i>Prix agricoles, numéro spécial S 10/1975</i> In Vorbereitung/En préparation	
14. Tiere und tierische Erzeugnisse <i>Animaux et produits animaux</i>	Agrarpreise, Sonderheft S 11/1975 <i>Prix agricoles, numéro spécial S 11/1975</i> In Vorbereitung/En préparation	
15. Pflanzliche Produkte <i>Produits végétaux</i>	Agrarpreise, Sonderheft S 12/1975 <i>Prix agricoles, numéro spécial S 12/1975</i> In Vorbereitung/En préparation	



749 ND XL 1081
10/19/95 192195

