



DE EUROPÆISKE FÆLLESSKABERS STATISTISKE KONTOR
STATISTISCHES AMT DER EUROPÄISCHEN GEMEINSCHAFTEN
STATISTICAL OFFICE OF THE EUROPEAN COMMUNITIES
OFFICE STATISTIQUE DES COMMUNAUTÉS EUROPÉENNES
ISTITUTO STATISTICO DELLE COMUNITÀ EUROPEE
BUREAU VOOR DE STATISTIEK DER EUROPESE GEMEENSCHAPPEN

Luxembourg, Centre Européen, Boîte postale 1907 – Tél. 47941 Télex: Comeur 423
1040 Bruxelles, Bâtiment Berlaymont, 200, rue de la Loi (Bureau de liaison) – Tél. 358040

Serien »Interne meddelelser« er en publikation af begrænset oplag. Den er i princippet bestemt for Fælleskabernes institutioner; men EUROSTAT kan sende den til organisationer, der måtte være interesserede.

Die Reihe »Hausmitteilungen« ist eine Veröffentlichung mit begrenzter Auflage. Sie ist im Prinzip für die Dienststellen der Gemeinschaftsorgane bestimmt. EUROSTAT kann sie jedoch auf Anfrage auch außenstehenden Organisationen zugänglich machen.

The series »Internal Information« is a publication with limited circulation. In principle it is intended for the Institutions of the Community but EUROSTAT is willing to send it to those organisations which request it.

Les séries »Informations Internes« sont des publications à tirage limité. En principe elles sont destinées aux services des Institutions de la Communauté. Toutefois, l'EUROSTAT peut en assurer l'envoi à des organismes extérieurs qui en feraient la demande.

Le serie »Informazioni interne« sono pubblicazioni a tiratura limitata. In principio sono destinate ai servizi delle Istituzioni della Comunità. Ad ogni modo l'EUROSTAT può effettuare l'invio a organismi esterni che ne facciano domanda.

De series »Interne mededelingen« omvatten publikaties met beperkte oplage. In principe zijn deze bestemd voor de diensten van de gemeenschappelijke instellingen. Op aanvraag kan EUROSTAT echter ook aan andere Instaties verstrekken.

LANDBRUGSPRISER
AGRARPREISE
AGRICULTURAL PRICES
PRIX AGRICOLES
PREZZI AGRICOLI
LANDBOUWPRIJZEN

LANDBRUGETS INDKØBSPRISER
EINKAUFSPREISE DER LANDWIRTSCHAFT
PURCHASING PRICES OF THE AGRICULTURE
PRIX D'ACHAT DE L'AGRICULTURE
PREZZI D'ACQUISTO DELL'AGRICOLTURA
AANKOOPPRIJZEN VAN DE LANDBOUW

HINWEIS

Ab Januar 1975 werden neue Umrechnungskoeffizienten angewendet (vgl. Tabellen S. VIII-IX und "Vorbemerkungen" S. VI).

NOTICE

From January 1975, new rules on conversion rates apply: see table page VIII-IX and the "Preliminary remarks" on page VI).

AVERTISSEMENT

A partir de janvier 1975 nouvelles règles en matière de taux de conversion : voir tableau p. VIII-IX et "Remarques préliminaires" p. VI.

AVVERTENZA

Dal gennaio 1975 nuove regole nell' applicazione dei tassi di conversione : vedi tabella pag. VIII-IX e "Premessa" pag. VI.

INHALTSVERZEICHNIS / TABLE OF CONTENTS / SOMMAIRE / SOMMARIO

Vorbemerkungen / Introductory remarks / Remarques préliminaires / Premessa
Umrechnungskurse / Conversion rates / Taux de conversion / Tassi di conversione
Mehrwertsteuersätze / Rates of the value-added tax
Taux de la taxe sur la valeur ajoutée / Imposta valore aggiunto
Verwendete Zeichen und Abkürzungen / Symbols and abbreviations used
Signes et abréviations employés / Segni e abbreviazioni convenzionali

Teil / Part 1
Partie / Parte

Einzelfuttermittel / Straight feedingstuffs
Aliments simples / Mangini semplici

- A Getreide und Nebenerzeugnisse der Mülerei / Cereals and by-products of the milling industry
Céréales et sous-produits de meunerie / Cereali e sottoprodotti della molitura
- B Oelkuchen / Cakes / Tourteaux / Panelli
- C Erzeugnisse tierischer Herkunft / Products of animal origine
Produits d'origine animale / Prodotti di origine animale
- D Andere / Others / Autres / Altri

Mischfutter / Compound feedingstuffs
Aliments composés / Mangini composti

- E Rindermischfutter / Compound cattle feeds
Composés pour bovins / Miscele per bovini
- F Schweinemischfutter / Compound pig feeds
Composés pour porcins / Miscele per suini
- G Geflügelmischfutter / Compound poultry feeds
Composés pour volailles / Miscele per pollame
- H Andere / Others / Autres / Altri

W Weltmarktpreise / World market prices
Prix marchés mondiaux / Prezzi mercati mondiali

Teil / Part 2
Partie / Parte

Einnährstoffdünger / Straight fertilizers
Engrais simples / Concimi semplici

- A Stickstoffdünger / Nitrogenous fertilizers / Engrais azotés / Concimi azotati
- B Phosphatdünger / Phosphatic fertilizers / Engrais phosphatés / Concimi fosfatici
- C Kalidünger / Potassic fertilizers / Engrais potassiques / Concimi potassici
- D Andere / Others / Autres / Altri

Mehrnährstoffdünger / Compound fertilizers
Engrais composés / Concimi composti

- E Zweinährstoffdünger / Binary fertilizers / Engrais binaires / Concimi binari
- F Dreinährstoffdünger / Ternary fertilizers / Engrais ternaires / Concimi ternari
- G Andere / Others / Autres / Altri

Teil / Part 3
Partie / Parte

Treibstoffe und Brennstoffe / Fuels
Carburants et combustibles / Carburanti e combustibili

- A Motorenbenzin / Motor spirit / Essence moteur / Benzina auto
- B Dieselkraftstoff / Gasoil / Gas-oil / Gasolio
- C Petroleum / Kerosen / Petrole lampant / Petrolio
- D Destillat-Heizöl / Dieseloil / Fuel-Oil fluide / Gasolio
- E Andere / Others / Autres / Altri

VORBEMERKUNGEN

In dieser Reihe veröffentlicht das SAEG vierteljährlich Angaben über Preise der wichtigsten landwirtschaftlichen Produktionsmittel in den Ländern der Gemeinschaft.

Diese Veröffentlichung wurde in Zusammenarbeit mit den zuständigen Stellen in den Mitgliedsländern ausgearbeitet, die dem SAEG auch den größten Teil des Zahlenmaterials liefern. Allen, die zum Gelingen der Reihe „Agrarpreise“ beitragen, spricht das SAEG an dieser Stelle nochmals seinen Dank aus.

Das SAEG bemüht sich um ständige Verbesserung und Ergänzung der Preisreihen. **Kritischen Bemerkungen und Anregungen der Leser sieht es mit Interesse entgegen.**

Vergleichbarkeit

Der Grad der Vergleichbarkeit zwischen den veröffentlichten Reihen ist trotz erneuter Bemühungen, die zusammen mit den zuständigen nationalen Stellen unternommen wurden, immer noch begrenzt.

Jeder, der etwas von den Schwierigkeiten der Harmonisierung von Preisstatistiken weiß, wird einsehen, daß der angestrebte **Grundsatz der „Identität“** bei der Produktdefinition und erst recht bei den übrigen Merkmalen, wenn überhaupt, erst nach vielen Jahren zu verwirklichen sein wird.

Selbst die für sich betrachteten nationalen Preise sind teilweise mit Vorsicht zu interpretieren, da sie auf den **zeitlichen Vergleich** abgestellt sind. So stellt das Statistische Bundesamt in seiner Veröffentlichung „Preise und Preisindizes für die Land- und Forstwirtschaft“ den absoluten Preisen

REMARQUES PRÉLIMINAIRES

Dans la présente série l'OSCE publie trimestriellement des données relevées dans les pays de la Communauté concernant les prix des principaux moyens de production agricole.

Cette publication a été élaborée en collaboration avec les institutions nationales compétentes qui d'ailleurs fournissent à l'OSCE la plupart des renseignements nécessaires à la publication. L'OSCE fait à cet endroit ses remerciements réitérés à tous ceux qui participent à la réussite de la série « Prix agricoles ».

L'OSCE s'efforce d'améliorer et de compléter continuellement les séries de prix. **Il attend avec intérêt des utilisateurs des observations critiques ainsi que des suggestions.**

Comparabilité

Le degré de comparabilité entre les séries publiées est encore limité malgré les efforts qui ont été renouvelés, en liaison avec les institutions nationales compétentes.

Tous ceux qui connaissent, tant soit peu, les difficultés liées à l'harmonisation des statistiques des prix, comprendront que le **principe « d'identité »** que nous nous efforçons d'atteindre au niveau de la définition du produit et à plus forte raison au niveau des autres caractéristiques, ne sera pas obtenu avant de très nombreuses années, s'il doit même être atteint un jour.

Même les prix nationaux, considérés en soi, doivent parfois être interprétés avec prudence, car ils visent à permettre la comparaison **dans le temps**. Ainsi, dans ses publications sur les « Prix et indices de prix pour l'agriculture et la sylvicul-

folgenden Hinweis voran: „Die Statistik der Erzeugerpreise und der Einkaufspreise für die Landwirtschaft ist wie die gesamte amtliche Preisstatistik in erster Linie auf den Nachweis von Preisveränderungen abgestellt. Deshalb sind ihre wichtigsten Ergebnisse Preisindizes und Preismaßzahlen und nicht etwa Durchschnittspreise in absoluter Höhe. Soweit dennoch in diesem Heft absolute Preise veröffentlicht werden, können sie daher im allgemeinen nur als grobe Anhaltspunkte angesehen werden. Wirklich zuverlässige Angaben über das absolute Preisniveau würden andere Erhebungsverfahren und vor allem eine viel größere Anzahl von Einzelpreisen (einzelner Berichtsstellen) voraussetzen.“

Solange die preisbestimmenden Merkmale noch zum Teil erhebliche Unterschiede von Land zu Land aufweisen, soll jedenfalls versucht werden, diese möglichst eingehend aufzuzeigen. Zu diesem Zweck veröffentlicht das SAEG in der Beilage zu Nr. 1 dieser Reihe einen „**Katalog der preisbestimmenden Merkmale**“¹⁾, der vor jeder Interpretation der Daten sehr aufmerksam beachtet werden sollte. Um zu gewährleisten, daß die Preiskriterien den neuesten Stand wiedergeben, wird im Laufe des Jahres auf etwa eingetretene – und uns bekanntgewordene – Änderungen hingewiesen werden.

Die Bezeichnung der Preisreihen in den Tabellen enthalten neben der Handelsstufe in Kurzform zwei weitere Preiskriterien:

1. Produktdefinition.
2. Frachtlage und Aufbereitung.

ALLE PREISE WERDEN OHNE MEHRWERTSTEUER VERÖFFENTLICHT.

Umrechnung in Rechnungseinheiten

Die EWG-einheitlichen Preise werden – um ihre Einheitlichkeit in allen Mitgliedsländern zu sichern – in der „Rechnungseinheit“ (Eur) festgesetzt; diese wurde mit der V.O. 129/62 als Wertmaßstab im Rahmen der gemeinsamen Agrarpolitik eingeführt. Sie wird als Goldgewicht definiert. Bis zu den Washingtoner Beschlüssen über die Neuordnung der Wechselkurse vom 18.12.1971 war ihre Goldparität identisch mit der des US-Dollar (1 Eur = 0,88867088 g Feingold = 1 US-Dollar).

ture» („Preise und Preisindizes für die Land- und Forstwirtschaft“), le „Statistisches Bundesamt“ fait précéder les prix en valeur absolue de l'avis ci-après: «La statistique sur les prix à la production et les prix d'achat dans l'agriculture vise essentiellement, comme l'ensemble de la statistique officielle sur les prix, à mettre en évidence les variations de prix. C'est pourquoi ses résultats les plus importants sont des indices et rapports de prix et non pas par exemple des prix moyens en valeur absolue. Dans la mesure où des prix en valeur absolue figurent néanmoins dans le présent fascicule, ils ne peuvent donc être considérés que comme des données de référence approximatives. Des données vraiment sûres concernant le niveau absolu des prix supposeraient d'autres méthodes d'enquête et surtout un nombre beaucoup plus important de prix particuliers (des points d'enquête).»

Aussi longtemps que les caractéristiques déterminantes des prix présentent de pays à pays des différences qui sont parfois importantes, nous nous efforçons de les faire ressortir dans la mesure du possible. A cet effet l'OSCE publie un «**catalogue des caractéristiques déterminantes des prix**» dans des numéros spéciaux. Avant toute interprétation des données, il conviendrait de les consulter très attentivement. Pour assurer que les critères de prix reflètent la situation la plus récente, il sera fait état en cours d'année des modifications qui auront pu survenir et dont nous aurons connaissance.

Dans les tableaux, les intitulés des séries de prix comportent en plus de la phase d'échange, deux critères sous une forme succincte:

1. La définition du produit.
2. Le point de livraison et le conditionnement.

TOUS LES PRIX SONT PUBLIÉS HORS T.V.A.

Conversion en unités de compte

Afin d'assurer leur uniformité dans tous les pays membres les prix réglementés CEE sont fixés en unités de compte (Eur). Le règlement CEE 129/62 a introduit l'Eur comme instrument de mesure de valeurs dans le cadre de la politique agricole commune. Elle est définie par un poids d'or fin. Jusqu'aux accords de Washington du 18.12.1971 sur la réforme des cours de change, sa parité-or était identique à celle du dollar-US (1 Eur = 0,88867088 gr d'or fin = 1 dollar-US).

Die Umrechnung der in Landeswährung angegebenen Preise in Eur wurde bis zum Smithsonian Agreement über die mit dem Internationalen Währungsfonds (IWF) vereinbarten **Paritäten** vorgenommen. Soweit für einzelne Länder mit dem Smithsonian Agreement „**Leitkurse**“ festgelegt wurden, wurden diese ab 21. Dezember 1971 der Umrechnung zugrundegelegt 1).

Ab Januar 1975 werden die schwankenden Währungen rückwirkend (englisches und irländisches Pfund ab 23. Juni 1972, italienische Lire ab 14. Februar 1973 und französischer Franken ab 21. Januar 1974) aufgrund ihrer durchschnittlichen Wechselkurse gegenüber den Währungen der EG-Länder des Floating-Blocks umgerechnet. 2).

Darstellung

Die in den Tabellen über die Preisentwicklung angegebenen **Veränderungsraten** – gegenüber dem Vormonat und dem gleichen Vorjahresmonat beziehen sich auf die in **Landeswährung** (und nicht auf die in Eur) ausgedrückten Preise, um den Wirtschaftssubjekten ein wirklichkeitsgetreues Bild der Entwicklung ihres eigenen Marktes zu vermitteln.

In den jährlichen und monatlichen **graphischen Darstellungen** werden die Werte jedoch in **Eur** angegeben, um so die beobachteten Preise miteinander vergleichen zu können.

Benutzung dieser Preisstatistik

Diese Veröffentlichung hat im wesentlichen folgende Ziele:

- Vergleich der (in Eur ausgedrückten) Preise einiger landwirtschaftlicher Betriebsmittel zwischen den Ländern der Gemeinschaft;
- zeitlicher (insbesondere monatlicher) Preisvergleich der wichtigsten Betriebsmittel.

Dagegen kann es nicht Zweck dieser Veröffentlichung sein, Aufschluß über die Auswirkungen der Preise auf die Entwicklung des innergemeinschaftlichen Handels oder des Handels mit Drittländern zu geben.

1) Für weitere Einzelheiten s. „Vorbemerkungen“ in der Reihe „Agrarpreise“ bis zu Nr. 12/1974.

2) Für weitere Einzelheiten s. „Allgemeine Statistik“, 1/1975, S. 171.

Après avoir effectué la conversion en Eur des prix indiqués en monnaies nationales au moyen des **parités déclarées** auprès du Fonds Monétaire International (FMI) nous avons substitué à ceux-ci les «**cours centraux**» pour les pays concernés à partir du 21 décembre 1971, c'est-à-dire après le Smithsonian Agreement 1).

Pour les monnaies flottantes la conversion est établie à partir de janvier 1975 en fonction des cours de change moyens de ces monnaies vis-à-vis des monnaies de la Communauté qui ne flottent pas, et ceci rétroactivement (livres anglaise et irlandaise à partir du 23 juin 1972, lire italienne 14 février 1973 et franc français 21 janvier 1974) 2).

Représentation

Les **pourcentages de variation** donnés dans les tableaux de l'évolution des prix par rapport au mois précédent et au même mois de l'année précédente se réfèrent aux prix exprimés en **monnaie nationale** et non en Eur afin de donner des pourcentages d'évolution qui, pour les agents économiques en présence, correspondent aux réalités de leur propre marché.

Les **graphiques** annuels et mensuels sont cependant établis avec des valeurs en **Eur** afin de pouvoir confronter entre eux les prix observés.

Utilisation de ces statistiques de prix

Les buts poursuivis par cette publication sont essentiellement les suivants:

- comparer les prix en Eur de certains moyens de production nécessaires aux exploitations agricoles;
- comparer dans le temps (surtout mensuellement) les prix des moyens de production les plus importants.

Par contre, la présente publication ne saurait avoir pour but de fournir des informations au sujet de l'influence des prix sur l'évolution des échanges intracommunautaires ou des échanges entre la Communauté et les pays tiers.

1) Pour plus de détails voir les «Remarques Préliminaires» aux «prix Agricoles» jusqu'au n° 12/1974.

2) Pour plus de détails voir le Bulletin mensuel «Statistiques générales» 1975 n° 1 p. 171.

Umrrechnungskurse *)

Taux de conversion *)

	Deutschland (BR)		France		Italia		Nederland		UEBL/ BLEU		United Kingdom		Irland		Danmark		USA		
	100 Eur → ... DM	100 DM → ... Eur	100 Eur → ... Ffr	100 Ffr → ... Eur	100 Eur → ... Lit	100 Lit → ... Eur	100 Eur → ... Fl	100 Fl → ... Eur	100 Eur → ... Fb	100 Fb → ... Eur	100 £ → ... £	100 £ → ... £	100 £ → ... Dks	100 Dks → ... Eur	100 Eur → ... \$	100 \$ → ... Eur			
1950	420,000	23,8095	350,000	28,5714	62500,00	0,180000	380,000	28,3158	5000,00	2,0000	35,7143	280,00	35,7143	280,00	690,714	14,4778	100,00	100,00	1950
1951 - 1956																			1951 - 1956
12.8.1957			420,000	23,8095															12.8.1957
Kurse/Taux Øp August/aoùt 1957			395,161	25,3061															1957 Kurse/Taux Øp August/aoùt
Kurse/Taux Øp 1957			377,233	26,5088															1957 Kurse/Taux Øp KJ
Kurse/Taux Øp 1957/1958			411,945	24,2751															1957/1958 Kurse/Taux Øp WJ
29.12.1958			420,000	23,8095															29.12.1958
Kurse/Taux Øp 1958/1959			457,156	21,8744															1958/1959 Kurse/Taux Øp
1.1.1959			483,706	20,2550															1.1.1959
1960																			1960
6.3.1961	400,000	25,0000																	6.3.1961
7.3.1961							382,000	27,8243											7.3.1961
Kurse/Taux Øp März/mars 1961	403,226	24,8000					365,484	27,3610											1961 Kurse/Taux Øp März/mars
Kurse/Taux Øp 1961	403,507	24,7827					365,205	27,3819											1961 Kurse/Taux Øp
Kurse/Taux Øp 1960/1961	413,534	24,1818					374,230	28,7215											1960/1961 Kurse/Taux Øp
1962 - 17.11.1967	400,000	25,0000					382,000	27,8243											1962 - 17.11.1967
18.11.1967											41,8667	240,000	41,8667	240,000					18.11.1967
21.11.1967														750,000	13,3333				21.11.1967
Kurse/Taux Øp Nov./nov. 1967										38,2937	261,140	38,2937	261,140	710,476	14,0751				1967 Kurse/Taux Øp Nov./nov.
Kurse/Taux Øp 1967										36,4319	274,485	36,4319	274,485	697,374	14,3395				1967 Kurse/Taux Øp
Kurse/Taux Øp 1967/1968										39,3836	253,913	39,3836	253,913	726,836	13,7583				1967/1968 Kurse/Taux Øp
1968										41,8667	240,000	41,8667	240,000	750,000	13,3333				1968
11.8.1969			555,419	18,0044															11.8.1969
Kurse/Taux Øp August/aoùt 1969			555,512	18,6737															1969 Kurse/Taux Øp August/aoùt
27.10.1969	366,000	27,3224																	27.10.1969
Kurse/Taux Øp Okt./oct. 1969	394,516	25,3475																	1969 Kurse/Taux Øp Okt./oct.
Kurse/Taux Øp 1969	393,852	25,3903	517,884	19,3093															1969 Kurse/Taux Øp
Kurse/Taux Øp 1969/1970	376,992	26,5258	548,487	18,2320															1969/1970 Kurse/Taux Øp
1970	366,000	27,3224	555,419	18,0044															1970
21.12.1971	349,872	28,5819			63134,2	0,158393	352,281	28,3864	4865,72	2,05519				757,831	13,1956	108,571	92,1058	21.12.1971	
Kurse/Taux Øp Dez./déc. 1971	360,277	27,7564			62725,0	0,159426	358,551	27,8900	4952,35	2,01924				752,779	13,2841	103,041	97,0487	1971 Kurse/Taux Øp Dez./déc.	
Kurse/Taux Øp 1971	365,514	27,3587			62519,1	0,159951	361,707	27,6467	4995,95	2,00162				750,236	13,3291	100,258	99,7427	1971 Kurse/Taux Øp	
Kurse/Taux Jan./Janv & Mai/maj 1972	349,872	28,5819			63134,2	0,158393	352,281	28,3864	4865,72	2,05519				757,831	13,1956	108,571	92,1058	1972 Kurse/Taux Jan./Janv. & Mai/maj	
1972 J											42,8	233,645	42,8	233,645					1972 J
Kurse/Taux Øp 1971/1972	357,495	27,9724			62834,4	0,159148	356,875	28,0210	4929,19	2,02873	41,7	239,808	41,7	239,808	754,129	13,2603	104,520	95,6755	1971/1972 Kurse/Taux Øp
J	349,872	28,5819			63134,2	0,158393	352,281	28,3864	4865,72	2,05519	45,2	221,239	45,2	221,239	757,831	13,1956	108,571	92,1058	J
A											44,9	222,717	44,9	222,717					A
S											45,0	222,222	45,0	222,222					S
O											45,4	220,264	45,4	220,264					O
N											46,8	214,592	46,8	214,592					N
D											46,7	214,133	46,7	214,133					D
Kurse/Taux Øp 1972											43,7	228,833	43,7	228,833					1972 Kurse/Taux Øp
1973 J											46,5	215,054	46,5	215,054					1973 J
F					67000	0,149254	352,282	28,3863			48,0	208,333	48,0	208,333		115,033	86,9316		F
M	345,601	28,9351			70300	0,142248					49,8	200,803	49,8	200,803		122	81,9672		M
A	339,687 (19.3.73)	29,4389			71300	0,140252					48,7	205,339	48,7	205,339		121	82,6446		A
M					72500	0,137931					48,5	205,761	48,5	205,761		123	81,3008		M
J	338,506	29,5416			77600	0,128866					50,5	198,020	50,5	198,020		128	78,1250		J

Kurse/Taux Op	1972/1973	346,873	28,8290			66700	0,149925	352,281	28,3864			47,1	212,314	47,1	212,314			114	87,7193	1972/1973	Kurse/Taux Op WJ
J		321,978 (28,6,73)	31,0580			79700	0,125471	352,282	28,3863			54,0	185,185	54,0	185,185			137	72,9927	J	
A						75900	0,131752					53,4	187,268	53,4	187,268			132	75,7576	A	
S						74600	0,134048	344,454	29,0315			54,5	183,486	54,5	183,486			132	75,7576	S	
O						75500	0,132450	335,507 (17,9,73)	29,8056			54,9	182,149	54,9	182,149			133	75,1880	O	
N						74400	0,134409					52,7	189,753	52,7	189,753			126	79,3651	N	
D						73400	0,136240					52,1	191,939	52,1	191,939			121	82,8448	D	
Kurse/Taux Op	1973	332,811	30,0471			72900	0,137174	347,410	28,7844			51,1	195,695	51,1	195,695			125	80,0000	1973	Kurse/Taux Op KJ
1974 J		321,978	31,0580	572	17,4825	73600	0,135870	335,507	29,8056			51,2	195,313	51,2	195,313			114	87,7193	1974	J
F				588	17,0068	77600	0,128965					52,1	191,939	52,1	191,939			118	84,7458	F	
M				589	16,9779	77800	0,128534					52,2	191,571	52,2	191,571			122	81,9672	M	
A				612	16,3399	79800	0,125313					52,6	190,114	52,6	190,114			126	79,3651	A	
M				630	15,8730	81900	0,122100					53,7	186,220	53,7	186,220			129	77,5194	M	
J				626	15,9744	82900	0,120827					53,4	187,266	53,4	187,266			127	78,7402	J	
Kurse/Taux Op WJ	1973/1974			579	17,2712	77300	0,129368	339,082	29,4914			53,1	188,324	53,1	188,324			126	79,3651	1973/1974	Kurse/Taux Op WJ
J				609	16,4204	82200	0,121654	335,507	29,8056			53,4	187,266	53,4	187,266			128	78,1250	J	
A				598	16,7224	82000	0,121951					53,3	187,617	53,3	187,617			125	80,0000	A	
S				590	16,9492	81300	0,123001					53,0	188,679	53,0	188,679			123	81,3008	S	
O				595	16,8067	83900	0,119189					53,9	185,529	53,9	185,529			126	79,3651	O	
N				603	16,5837	85900	0,118414					55,3	180,832	55,3	180,832			129	77,5194	N	
D				598	16,7224	86700	0,115340					56,4	177,305	56,4	177,305			131	76,3357	D	
Kurse/Taux Op	1974			601	16,6389	81300	0,123001					53,4	187,266	53,4	187,266			125	80,0000	1974	Kurse/Taux Op KJ
1975 J				596	16,7785	86100	0,118607					57,8	173,010	57,8	173,010			136	73,5294	1975	J
F				595	16,8067	88600	0,112868					58,0	172,414	58,0	172,414			139	71,9424	F	
M				591	16,9204	88800	0,112813					58,2	171,821	58,2	171,821			141	70,9220	M	
A																				A	
M																				M	
J																				J	
Kurse/Taux Op	1974/1975																			1974/1975	Kurse/Taux Op WJ
J																				J	
A																				A	
S																				S	
O																				O	
N																				N	
D																				D	
Kurse/Taux Op	1975																			1975	Kurse/Taux Op KJ
1976 J																				1976	J
F																				F	

*) - auf Grund der mit dem IWF vereinbarten Paritäten bzw. ab 21.12.1971 „Leitkurse“.
Für die nach diesem Zeitpunkt feststehenden Währungen (€ ab 23.6.72, Lit ab 14.2.73, \$ ab 18.3.73, Fr ab 21.1.74) durchschnittliche Wechselkurse gegenüber den Währungen der nicht feststehenden EG-Länder.

NB: Bei Paritätsänderungen während eines Jahres wurden die Angaben für das betreffende Jahr mit einem pro rata temporis -wogenen Wechselkurs umgerechnet Op = Gewogener Durchschnitt, Wirtschaftsjahr: Juli - Juni.
Frankreich: Der Einfachheit halber wurden die Kurse nicht in „anciens francs“ ausgedrückt.
Italien: Vor dem 30.3.1980 war der vor der Italienischen Nationalbank angemeldete Kurs 624,356 Lire für einen US-Dollar. Aus praktischen Gründen wurde jedoch stets der Kurs von 625 Lire für einen US-Dollar angewandt.

Im Rahmen der gemeinsamen Agrarpolitik wurde die Rechnungseinheit in den Verordnungen des Rates Nr. 129 (ABL vom 30.10.1962) und Nr. 653/66 (ABL L 123 vom 31.5.1966) definiert. (1 Eur = 0,88667068 g Feingold.)

*) - basée sur les parités et à partir du 21.12.1971 sur les «cours centraux» déclarés au FMI.
Pour les monnaies flottantes après cette date (€ depuis le 23.6.72, Lit depuis le 14.2.73, \$ depuis le 18.3.73, Fr depuis le 21.1.74) cours de change vis-à-vis des monnaies de la Communauté qui ne flottent pas.

NB: En cas de changement de parité au cours d'une année, la conversion des données a été effectuée pour l'année en question en appliquant un taux de change pondéré «pro rata temporis». Op = Moyenne pondérée. Année de campagne: juillet - juin.
France: Pour simplifier les calculs, les taux n'ont pas été exprimés en anciens francs.
Italie: Avant le 30.3.1980 le cours déclaré par la Banque d'Italie était de 624,356 lire pour 1 dollar US, mais pour des raisons pratiques on a toujours retenu le taux de 625 lire pour 1 dollar US.

Dans le cadre de la politique agricole commune la définition de l'Unité de compte a été donnée par les règlements du Conseil numéros 129 (JO du 30.10.1962) et 653/66 (JO L 123 du 31.5.1966). (1 Eur = 0,88667068 gramme d'or fin.)

Mehrwertsteuersätze

Taux de la taxe sur la valeur ajoutée

Die Mehrwertsteuer (MWSt) auf den Erzeugerpreisen
landwirtschaftlicher Produkte
in den Ländern der EG

La taxe sur la valeur ajoutée
frappant les prix à la production
des produits agricoles dans les pays de la CE

Regelsystem ¹⁾		Régime normal ¹⁾				
Land Pays	Besteuerbare Erzeugnisse	Gültigkeitsdauer der Steuersätze Période d'application des taux		Produits imposables		
Deutschland (BR)	Ermäßigter Satz : die meisten Erzeugnisse Normalsteuersatz : u.a. Weinmost, Dienstleistungen Ab 1. Januar 1970 hat ein der Regelbesteuerung unterliegender Landwirt die Möglichkeit, von seiner Mehrwertsteuerschuld (über die abzugsfähige Vorsteuer hinaus) den sogenannten Aufwertungssteuerausgleich in Höhe von 3 % seiner Umsätze abzuziehen.	seit/ depuis 1.1.1968	seit/ depuis 1.7.1968	Taux réduit : la plupart des produits Taux normal : entre autres moût de vin, services Depuis le 1 ^{er} janvier 1970 l'agriculteur soumis au régime normal peut déduire de sa dette fiscale TVA (outre la TVA payée sur ses achats) un montant compensatoire partiel de réévaluation qui s'élève à 3 % du chiffre d'affaires de ses ventes.		
		5 % 10 %	5,5 % 11 %			
France	Ermäßigter Satz : alle Erzeugnisse außer Wein Mittlerer Satz : Wein * Diese Sätze bezogen sich auf Preise einschließlich MWSt. ** Diese Sätze beziehen sich auf Preise ausschließlich MWSt.	seit/ depuis * 1.1.1968	seit/ depuis * 1.12.1968	seit/ depuis ** 1.1.1970	seit/ depuis ** 1.1.1973	Taux réduit : tous les produits sauf le vin Taux intermédiaire : vin * Ces taux s'appliquaient aux prix TVA comprise. ** Ces taux s'appliquent aux prix hors TVA.
		6 %	7 %	7,5 %	7 %	
Italia	Ermäßigter Satz : - Getreide (Ausnahme : Saatgut und „risone“), Rohmilch - Risone, Frisch- und Trockengemüse, Kartoffeln, frisches und getrocknetes Obst, Ölsamen für Speiseöl, Olivenöl, Eier, Butter und Käse - Alle übrigen nicht hier aufgeführten Produkte.	seit/ depuis 1.1.1973		vom/du 1.1.1975 bis/au 31.12.1976		Taux réduit : - Céréales (sauf semences et « risone »), lait à l'état naturel - Risone, légumes frais et secs, pommes de terre, fruits frais et secs, oléagineux pour huile alimentaire, huile d'olive, œufs, beurre et fromages - Tous les autres produits non mentionnés ci-dessus.
		1 %	3 %			
		3 %	→			
Nederland	Ermäßigter Satz : die meisten Erzeugnisse Normalsteuersatz : Blumen, Zierpflanzen, Blumenzwiebeln, Baumschulerzeugnisse	seit/ depuis 1.1.1969	seit/ depuis 1.1.1971	seit/ depuis 1.1.1973		Taux réduit : la plupart des produits Taux normal : fleurs, plantes ornementales, bulbes, produits des pépinières
		4 %	→	→		
		12 %	14 %	16 %		
Belgique/België	Ermäßigter Satz : alle Erzeugnisse	seit/ depuis 1.1.1971		6 %		Taux réduit : tous les produits

noch : Die Mehrwertsteuer (MWSt) auf den Erzeugerpreisen
landwirtschaftlicher Produkte
in den Ländern der EG

La taxe sur la valeur ajoutée
frappant les prix à la production
des produits agricoles dans les pays de la CE (suite)

Regelsystem ¹⁾

Régime normal ¹⁾

Land Pays	Besteuerbare Erzeugnisse	Gültigkeitsdauer der Steuersätze Période d'application des taux			Produits imposables
Luxembourg	Ermäßigter Satz : alle Erzeugnisse	seit/depuis 1.1.1970	seit/depuis 1.1.1971	Taux réduit : tous les produits	
		4 %	5 %		
United Kingdom	Nulltarif: alle Erzeugnisse, die im allgemeinen der Ernährung und Fütterung dienen einschl. der hierfür verwendeten Vorprodukte (Saat- und Pflanzgut, Tiere)	seit/depuis 1.4.1973	seit/depuis 29.7.1974	Taux zéro : tous les produits généralement utilisés pour l'alimentation humaine ou animale y compris les semences, les plants et les animaux élevés à cette fin Taux normal : tous les autres produits et les services	
		0 %	→		
	Normalsteuersatz : alle übrigen Güter	10 %	8 %		
Ireland	Normalsteuersatz → Nulltarif: Pferde, Landbutter	seit/depuis 1.11.1972	seit/depuis 3.9.1973	Taux normal → Taux zéro : chevaux, beurre de ferme Taux normal : tous les autres produits	
	5,26 %	0 %			
	Normalsteuersatz : alle übrigen Erzeugnisse	5,26 %	6,75 %		
Danmark	Nulltarif: die innerlandwirtschaftlichen Verkäufe, wenn die Landwirte dies wünschen	seit/depuis 3.7.1967	seit/depuis 1.4.1968	seit/depuis 29.6.1970	Taux zéro : les ventes interfermes, si les exploitants le désirent Taux normal : tous les produits
		0 %	→	→	
	Normalsteuersatz : alle Erzeugnisse	10 %	12,5 %	15 %	

N.B. Die Angaben betreffen die Landwirtschaft in engerem Sinne, also nicht z.B. die Forstwirtschaft. Nur die wichtigsten Erzeugnisse werden beispielhaft aufgeführt.

¹⁾ Das „Regelsystem“ sieht für die Landwirtschaft gewisse Vereinfachungen gegenüber den für die übrigen Wirtschaftszweigen angewandten Bedingungen vor.

N.B. Les données concernent l'agriculture au sens restreint et non p. ex. la sylviculture. Seuls les produits les plus importants ont été mentionnés à titre d'exemples.

¹⁾ Le « régime normal » comporte pour l'agriculture certaines simplifications par rapport aux conditions applicables aux autres secteurs économiques.

nach: Die Mehrwertsteuer (MWSt) auf den Erzeugerpreisen
landwirtschaftlicher Produkte
in den Ländern der EG

La taxe sur la valeur ajoutée
frappant les prix à la production
des produits agricoles dans les pays de la CE (suite)

Pauschalierungssystem

Régime forfaitaire

Land Pays	Besteuerbare Erzeugnisse	Gültigkeitsdauer der Steuersätze Période d'application des taux			Produits imposables	
		seit/depus 1.1.1968	seit/depus 1.1.1970	seit/depus 1.1.1975		
Deutschland (BR)	Die meisten Erzeugnisse außer u.a. Weinmost, Dienstleistungen Ab 1.1.1970 wurde als Aufwertungsteilausgleich der Pauschalierungssatz von 5 % auf 8 % erhöht.	5 %	8 %	9 %	La plupart des produits sauf entre autres moût de vin, services Depuis le 1.1.1970 le taux forfaitaire a été relevé à titre de compensation partielle de réévaluation, de 5 % à 8 %.	
France	Pflanzliche Erzeugnisse Tierische Erzeugnisse (4,5% für die Verkäufe von 1973) An Produzentenvereinigungen gelieferte Eier, Geflügel, Schweine (5,5% für die Verkäufe von 1973) * Der Landwirt verkauft ausschließlich MWSt und zahlt die seine Einkäufe belastende MWSt. Als Ausgleich erhält er im Laufe des folgenden Jahres aufgrund von Belegen eine Rückerstattung in Höhe der angegebenen, auf seine Verkäufe zu berechnenden Sätze.	seit/depus * 1.1.1968		seit/depus * 1.1.1969	Produits végétaux Produits animaux (4,5% pour les ventes de 1973) Œufs, volailles et porcs livrés à des groupements de producteurs (5,5% pour les ventes de 1973) * L'agriculteur vend hors TVA et paie la TVA sur ses achats. En compensation, il reçoit au cours de l'année qui suit, sur justification, un remboursement égal aux pourcentages indiqués, applicables au chiffre d'affaires de ses ventes.	
		2 %		2,4 %		
		3 %		3,5 %		
		4 %		4,7 %		
Italia	- Getreide (Ausnahme : Saatgut und „risone“), Rohmilch - Risone, Frisch- und Trockengemüse, Kartoffeln, frisches und getrocknetes Obst, Ölsamen für Speiseöl, Olivenöl, Eier, Butter und Käse - Alle übrigen nicht hier aufgeführten Produkte.	seit/depus 1.1.1973		vom/du 1.1.1975 bis/au 31.12.1976	- Céréales (sauf semences et « risone »), lait à l'état naturel - Risone, légumes frais et secs, pommes de terre, fruits frais et secs, oléagineux pour huile alimentaire, huile d'olive, œufs, beurre et fromages - Tous les autres produits non mentionnés ci-dessus	
		1 %		3 %		
		3 %		→		
		6 %		→		
Niederland	Alle Erzeugnisse außer Blumen, Zierpflanzen, Blumenzwiebeln, Baumschulerzeugnissen	seit/depus 1.1.1969	seit/depus 1.1.1973	seit/depus 7.9.1973	seit/depus 1.5.1974	Tous les produits sauf les fleurs, plantes ornementales, bulbes, produits des pépinières
		4 %	4,44 %	6,67 %	4,44 %	
Belgique/België	Die meisten Erzeugnisse * Der Landwirt zahlt die seine Einkäufe belastende MWSt. Seine Verkäufe unterliegen seit Einführung der MWSt einem Satze von 6 %. Davon erhält der Landwirt vom Käufer jedoch bis zum 31.12.1974 nur die angegebenen 5 % bzw. 5,5 % als pauschalen Ausgleichsbetrag. Den Rest schuldet der Käufer dem Staate.	seit/depus * 1.1.1971		seit/depus * 1.7.1971	ab/à partir du * 1.1.1975	La plupart des produits * L'agriculteur paie la TVA sur ses achats. Depuis l'introduction de la TVA ses ventes sont frappées d'une taxe de 6 %. Jusqu'au 31.12.1974 cependant, l'agriculteur ne reçoit sur cette taxe, de la part de l'acheteur, que le montant forfaitaire compensatoire calculé successivement aux taux indiqués de 5 % puis de 5,5 %. Le montant restant est dû par l'acheteur à l'État.
		5 %		5,5 %	6 %	

noch: Die Mehrwertsteuer (MWSt) auf den Erzeugerpreisen
landwirtschaftlicher Produkte
in den Ländern der EG

La taxe sur la valeur ajoutée
frappant les prix à la production
des produits agricoles dans les pays de la CE (suite)

Land Pays	Pauschalierungssystem	Gültigkeitsdauer der Steuersätze Période d'application des taux		Régime forfaitaire
	Besteuerbare Erzeugnisse	seit/depus 1.1.1970	seit/depus 1.1.1971	Produits imposables
Luxembourg	Die meisten Erzeugnisse	4 %	5 %	La plupart des produits
United Kingdom	Kein Pauschalierungssystem	—		Pas de régime forfaitaire
Ireland	Alle Verkäufe, ausgenommen innerlandwirtschaftliche	seit/depus 1.11.1972		Tous les produits vendus sauf pour les ventes interfermes
		1 %		
Danmark	Kein Pauschalierungssystem, aber das Regelsystem ist nicht verbindlich für Betriebe mit einem Umsatz von weniger als 5000 Dkr.	—		Pas de régime forfaitaire, mais le régime normal n'est pas obligatoire pour les exploitants ayant un chiffre d'affaires inférieur à 5000 Dkr.

Die Mehrwertsteuer auf den Einkaufspreisen
landwirtschaftlicher Betriebsmittel
in den Ländern der EG

La taxe sur la valeur ajoutée
frappant les prix d'achat des moyens de production
agricole dans les pays de la CE

Land Pays	Besteuerbare Erzeugnisse	Gültigkeitsdauer der Steuersätze Période d'application des taux				Produits imposables
Deutschland (BR)	Ermäßigter Satz : Futtermittel (mit Ausnahme von Tapiokamehl und den meisten Mineralfuttermitteln), Saat- und Pflanzgut, Nutz- u. Zuchtvieh, verschiedene allgemeine Wirtschaftsausgaben Normalsteuersatz : Die meisten Betriebsmittel	seit/ depuis 1.1.1968		seit/ depuis 1.7.1968		Taux réduit : Aliments des animaux (sauf farine de tapioca et la plupart des aliments minéraux), semences et plants, animaux d'élevage, divers frais généraux Taux normal : La plupart des moyens de production
		5 %		5,5 %		
France ¹⁾	Ermäßigter Satz : Handelsdünger, Viehfutter, Schädlingsbekämpfungsmittel, Nutz- und Zuchtvieh Mittlerer Satz : Treibstoffe (nicht abzugsfähig) Normalsteuersatz : Maschinen und Geräte, Dienstleistungen, Bau und Unterhalt von Wirtschaftsgebäuden * Diese Sätze bezogen sich auf Preise einschließlich MWSt. ** Diese Sätze beziehen sich auf Preise ausschließlich MWSt.	seit/ depuis * 1.1.1968	seit/ depuis * 1.12.1968	seit/ depuis ** 1.1.1970	seit/ depuis ** 1.1.1973	Taux réduit : Engrais, aliments des animaux, antiparasitaires, animaux d'élevage Taux intermédiaire : Carburants (non déductibles) Taux normal : Matériel agricole, services, construction et entretien de bâtiments d'exploitation * Ces taux s'appliquaient aux prix TVA comprise. ** Ces taux s'appliquent aux prix hors TVA.
		6 %	7 %	7,5 %	7 %	
Italia	Nullsatz : Dienste von landw. Lohnunternehmen, Kredite an die Landwirtschaft, Pachten Ermäßigter Satz : - Einzel- und Mischfuttermittel - Chemische Produkte für die Landwirtschaft (Düngemittel, Pflanzenschutzmittel usw.), Saatgut, Nutz- und Zuchtvieh, Pharmazeutika, tierärztliche Dienstleistungen Normalsteuersatz : Treibstoff, Landmaschinen und Geräte, Baustoffe, die meisten Dienstleistungen	seit/ depuis 1.1.1973		vom/du 1.1.1975 bis/au 31.12.1976		Taux zéro : Travaux agricoles à façon; crédits agraires, baux ruraux Taux réduit : - Aliments des animaux, simples et composés - Produits chimiques pour l'agriculture (engrais, antiparasitaires, etc.), semences, animaux d'élevage, produits pharmaceutiques, services vétérinaires Taux normal : Carburants, matériel et machines, matériaux de construction, la plupart des services
		0 %		→		
		1 %		3 %		
		6 %		→		
		12 %		→		

¹⁾ Das MWSt-System bestand für bestimmte nichtlandwirtschaftliche Güter bereits vor dem 1.1.1968; es war jedoch nicht auf die Landwirtschaft anwendbar.

¹⁾ Antérieurement au 1-1-1968, le régime de la T.V.A. existait pour un certain nombre de produits (non agricoles), mais aucun agriculteur ne pouvait être assujéti au régime de la T.V.A.

noch : Die Mehrwertsteuer auf den Einkaufspreisen
landwirtschaftlicher Betriebsmittel
in den Ländern der EG

La taxe sur la valeur ajoutée
frappant les prix d'achat des moyens de production
agricole dans les pays de la CE (suite)

Land Pays	Besteuerbare Erzeugnisse	Gültigkeitsdauer der Steuersätze Période d'application des taux			Produits imposables
		seit/depus 1.1.1969	seit/depus 1.1.1971	seit/depus 1.1.1973	
Niederland	Nullsatz : Tierärztliche Dienste, Kauf, Miete, Pacht von unbeweglichen Gütern (soweit nicht vom Hersteller verkauft)	0	→	→	Taux zéro : Services vétérinaires, achat, location, fermage de biens immobiliers (sauf vente par le constructeur)
	Ermäßigter Satz : Handelsdünger, Treibstoff (außer Benzin), Viehfutter, Nutz- u. Zuchtvieh, Schädlingsbekämpfungsmittel, Dienstleistungen	4 %	→	→	Taux réduit : Engrais, carburants (sauf essence), aliments des animaux, animaux d'élevage, antiparasitaires, services
	Normalsteuersatz : Bau und Unterhaltung von Wirtschaftsgebäuden, Benzin	12 %	14 %	16 %	Taux normal : Construction et entretien des bâtiments d'exploitation, essence
	Normalsteuersatz ⇔ Ermäßigter Satz : Elektrischer Strom	4 %	14 %	16 %	Taux normal ⇔ Taux réduit : Électricité
	Pharmazeutika, Dienste von Lohnunternehmen	12 %	4 %	→	Produits pharmaceutiques, travaux à façon
	Maschinen und Geräte	12 %	14 %	4 %	Matériel agricole
Belgique/België		seit/depus 1.1.1971			
	Ermäßigter Satz : Viehfutter, Saatgut, Gasöl, Dienstleistungen Düngemittel (seit 1.11.1971 : 6 %, vorher : 18 %)	6 %			Taux réduit : Aliments des animaux, semences, gas-oil, services Engrais (depuis le 1.11.1971 : 6 %; avant : 18 %)
	Mittlerer Satz : Bau und Unterhalt von Wirtschaftsgebäuden, fuel-oil, Petroleum	14 %			Taux intermédiaire : Construction et entretien de bâtiments d'exploitation, fuel-oil, pétrole
	Normalsteuersatz : Maschinen und Geräte, Benzin, Schädlingsbekämpfungsmittel	18 %			Taux normal : Matériel agricole, essence, antiparasitaires
Luxembourg		seit/depus 1.1.1970	seit/depus 1.1.1971	seit/depus 1.8.1974	
	Ermäßigter Satz : Viehfutter, Treibstoffe, Saatgut, Zucht- u. Nutzvieh, elektrischer Strom, gewisse Dienstleistungen (Anbau- und Erntearbeiten, tierärztliche Dienste)	4%	5%	→	Taux réduit : Aliments des animaux, carburants, semences, animaux d'élevage, électricité, eau, certains services (travaux de culture et de récolte, services vétérinaires)
	Normalsteuersatz → Ermäßigter Satz : Handelsdünger	8%	10%	5%	Taux normal → Taux réduit : engrais
	Normalsteuersatz : Maschinen und Geräte, Schädlingsbekämpfungsmittel, Bau und Unterhalt von Wirtschaftsgebäuden, gewisse Dienstleistungen (Transport)	8%	10%	→	Taux normal : Matériel agricole, antiparasitaires, construction et entretien de bâtiments d'exploitation, certains services (transports)

noch: Die Mehrwertsteuer auf den **Einkaufspreisen**
landwirtschaftlicher Betriebsmittel
in den Ländern der EG

La taxe sur la valeur ajoutée
frappant les **prix d'achat** des moyens de production
agricole dans les pays de la CE (suite)

	Besteuerbare Erzeugnisse	Gültigkeitsdauer der Steuersätze Période d'application des taux			Produits imposables
		seit/depus 1.4.1973	seit/depus 24.8.1974		
United Kingdom	Nulltarif: alle Erzeugnisse, die im allgemeinen der Ernährung und Fütterung dienen einschl. der hierfür verwendeten Vorprodukte (Saat- und Pflanzgut, Tiere), die zu diesem Zweck herangezogen wurden. Bau von landwirtschaftl. Gebäuden und der meisten Tiefbauten (jedoch ausschl. deren Reparatur oder Unterhalt), Brennstoffe, Strom und Wasser	0%	→		Taux zéro: tous les produits généralement utilisés pour l'alimentation humaine ou animale y compris les semences, les plants et les animaux élevés à cette fin. Construction de bâtiments agricoles et de la plupart des ouvrages de génie civil (mais à l'exclusion des réparations et de l'entretien), carburants, électricité et eau
	Die Zinsvergütungen aus Käufen und Pacht von Grund und Boden; Versicherungen; Finanzierungskosten	Ausgenommen Exempté	→		Les bonifications d'intérêt concernant les achats et les locations de terre; les assurances; les frais financiers
	Normalsteuersatz: andere nicht genannte Güter; Kauf und Unterhalt von Landmaschinen; Düngemittel und chemische Produkte	10%	8%		Taux normal: autres biens et services non spécifiés; achat et entretien de machines agricoles; engrais et produits chimiques
	Kauf von Kraftfahrzeugen (nicht abziehbare Steuer)	10% + 10%	8% + 10%	auf Kraftfahrzeugsteuer de taxe sur les véhicules	Achat de véhicules à moteur (taxe non déductible)
Ireland	Nulltarif: Futtermittel und Düngemittel (ab 10 kg)	0%	→		Taux zéro: les aliments des animaux et les engrais (en présentation de 10 kg et plus)
	Normalsteuersatz → Nulltarif: Futtermittel (unter 10 kg), Getreide, Futterrüben, Heu, Futterkuchen ... Saat- und Pflanzgut für die Ernährung Veterinärerzeugnisse zum Einnehmen	5,26%	0%		Taux normal → Taux zéro: les aliments des animaux (en présentation inférieure à 10 kg), les céréales, les betteraves, le foin, les tourteaux ... Les semences et plants des produits utilisés pour l'alimentation. Les produits vétérinaires consommés par voie orale
	Normalsteuersatz: Veterinärerzeugnisse zum Spritzen und Veterinärmaterial. Düngemittel (unter 10 kg). Pflanzenschutz- und Schädlingsbekämpfungsmittel, Reinigungsmittel. Energie: Strom, Brennstoffe, Treibstoffe. Landmaschinen und Geräte einschl. Ackerschlepper. Baustoffe, Gebrauchsgüter. Dienstleistungen	5,26%	6,75%		Taux normal: les produits vétérinaires à injecter et le matériel vétérinaire. Les engrais présentés dans un conditionnement inférieur à 10 kg. Les pesticides, les désinfectants et les détergents. L'énergie: l'électricité, combustibles, carburants. Le matériel agricole y compris les tracteurs. Les matériaux de construction les biens d'occasion, les services
	Erhöhter Steuersatz: Kraftfahrzeuge	30,26%	36,75%		Taux majoré: véhicules à moteur
Danmark	Nulltarif: Verkauf von Grund und Boden und Anlagevermögen	0%	→	→	Taux zéro: vente des terres et biens immobiliers
	Normalsteuersatz: alle Erzeugnisse	10%	12,5%	15%	Taux normal: tous les produits

VERWENDETE ZEICHEN UND ABKÜRZUNGEN
SYMBOLS AND ABBREVIATIONS USED

Nichts	X	Nil
Weniger als die Hälfte der verwendeten Einheit	0+	Data less than half the unit used
Weniger als die Hälfte der letzten verwendeten Dezimale	0,0+	Data less than half the last decimal used
Kein Nachweis vorhanden	:	No data available
Monatsdurchschnitt	Ø	Monthly average
Unsichere oder geschätzte Angabe	*	Uncertain or estimated data
Schätzung des Eurostat	*	Estimate made by Eurostat
Neu aufgenommene oder berichtigte Angabe	r	New or revised data
Prozent	%	Pourcentage
Bruch in der Vergleichbarkeit	⊥	Break in the comparability
Rechnungseinheit der Europäischen Gemeinschaften = 0,888671 Gramm Feingold	Eur	Unit of account of the European Communities = 0,888671 g. of fine gold
Deutsche Mark	DM	Deutsche Mark
Französischer Franc	Ffr	French franc
Lira	LIT	Italian lire
Gulden	Fl	Florin (Guilder)
Belgischer Franc	Fb	Belgian franc
Luxemburger Franc	Flx	Luxembourg franc
Pfund Sterling	£	Pound sterling
Dänische Krone	Dkr	Danish crown
US-Dollar	\$	US dollar
Million	Mio	Million
Milliarde	Mrd	Thousand million
Ursprüngliche Mitgliedsländer der Gemeinschaft, insgesamt	EUR-6	Total of the first six EC-countries
Mitgliedsländer, insgesamt	EUR-9	Total of the member countries of the EC
Statistisches Amt der Europäischen Gemeinschaften	EUROSTAT	Statistical Office of the European Communities
Europäische Gemeinschaften	EG/CE	European Communities
Internationaler Währungsfonds	IWF/ FMI	International Monetary Fund

Inhaltswiedergabe
nur mit Quellennachweis gestattet

La reproduction des données est
subordonnée à l'indication de la source

Reference to this publication is
requested for reproduction of any data

La riproduzione del contenuto
è subordinata alla citazione della fonte

Het overnemen van gegevens
is toegestaan met een duidelijke
bronvermelding

SIGNES ET ABBREVIATIONS EMPLOYES

Néant
Donnée inférieure à la moitié de l'unité utilisée
Donnée inférieure à la moitié de la dernière décimale utilisée
Donnée non disponible
Moyenne mensuelle
Donnée incertaine ou estimée
Estimation de l'Eurostat
Donnée nouvelle ou révisée
Pourcentage
Rupture dans la comparabilité
Unité de compte des Communautés Européennes = 0,888671 gr. d'or fin
Deutsche Mark
Franc français
Lire italienne
Florin
Franc belge
Franc luxembourgeois
Livre sterling
Couronne danoise
Dollar US
Million
Milliard
Ensemble des six premiers pays membres des CE
Ensemble des pays membres des CE
Office Statistique des Communautés Européennes
Communautés Européennes
Fonds Monétaire International

SEGNI E ABBREVIAZIONI CONVENZIONALI

X	Il fenomeno non esiste
0+	Dato inferiore alla metà dell'unità indicata
0,0+	Dato inferiore alla metà dell'ultimo decimale indicata
:	Dato non disponibile
Ø	Media mensile
*	Dato incerto o stima
*	Stima dell'Eurostat
r	Dato nuovo o riveduto
%	Percentuale
⊥	Frattura della comparabilità
Eur	Unità di conto delle Comunità Europee = 0,888671 gr d'oro fino
DM	Marco tedesco
Ffr	Franco francese
LIT	Lira
Fl	Fiorino
Fb	Franco belga
Flx	Franco lussemburghese
£	Lira sterlina
Dkr	Corona danese
\$	Dollaro USA
Mio	Milione
Mrd	Miliardo
EUR-6	Insieme dei primi sei paesi membri delle Comunità Europee
EUR-9	Insieme dei paesi membri delle Comunità Europee
EUROSTAT	Istituto Statistico delle Comunità Europee
CE	Comunità Europee
FMI	Fondo Monetario Internazionale

Inhaltswiedergabe
nur mit Quellennachweis gestattet

La reproduction des données est
subordonnée à l'indication de la source

Reference to this publication is
requested for reproduction of any data

La riproduzione del contenuto
è subordinata alla citazione della fonte

Het overnemen van gegevens
is toegestaan met een duidelijke
bronvermelding

Teil / Part 1
Partie / Parte

Einzelfuttermittel / Straight feedingstuffs
Aliments simples / Mangimi semplici

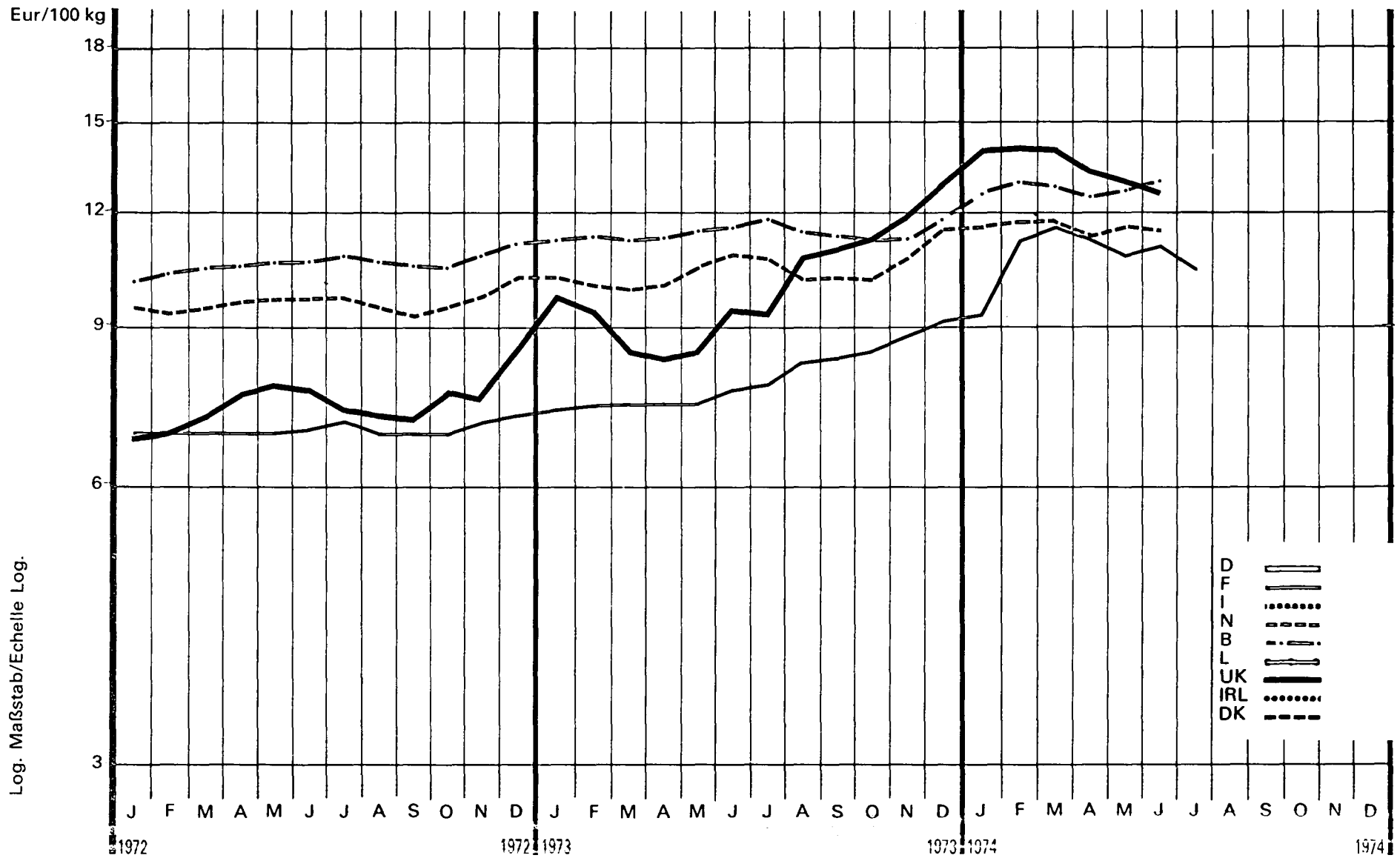
- A GETREIDE UND NEBENERZEUGNISSE DER MUELLEREI /
CEREALS AND BY-PRODUCTS OF THE MILLING INDUSTRY /
CEREALES ET SOUS-PRODUITS DE MEUNERIE /
CEREALI E SOTTOPRODOTTI DELLA MOLITURA.
- B OELKUCHEN / CAKES/ TOURTEAUX / PANNELI.
- C ERZEUGNISSE TIERISCHER HERKUNFT /
PRODUCTS OF ANIMAL ORIGINE /
PRODUITS D'ORIGINE ANIMALE /
PRODOTTI DI ORIGINE ANIMALI.
- D ANDERE / OTHERS / AUTRES / ALTRI.

Mischfutter / Compound feedingstuffs
Aliments composés / Mangimi composti

- E RINDERMISCHFUTTER / COMPOUND CATTLE FEEDS /
COMPOSES POUR BOVINS / MISCELE PER BOVINI
- F SCHWEINEMISCHFUTTER / COMPOUND PIG FEEDS /
COMPOSES POUR PORCINS / MISCELE PER SUINI
- G GEFLUEGELMISCHFUTTER / COMPOUND POULTRY FEEDS /
COMPOSES POUR VOLAILLES / MISCELE PER POLLAME
- M ANDERE / OTHERS / AUTRES / ALTRI

W WELTMARKTPREISE / WORLD MARKET PRICES
PRIX MARCHES MONDIAUX / PREZZI MERCATI MONDIALI

DENATURIERTER WEIZEN / DENATURED WHEAT / BLÉ DÉNATURÉ / FRUMENTO DENATURATO



A1. WEIZEN DENATURIERT / DENATURED WHEAT

A1. BLE DENATURE / FRUMENTO DENATURATO

Preise je 100 kg Ware - ohne MWSt / Prix par 100 kg marchandise - hors TVA

Land und Quelle Pays et Source	1. Produktdefinition Définition du produit 2. Frachtlage und Aufmachung Point de livraison et conditionnement	Währungseinheit Unité monétaire	Handelsweg: vom Gross- oder Einzelhändler an den Landwirt Phase d'échange: du grossiste ou du détaillant à l'agriculteur														
			Ø		1974										1973		
			1973	1974	J	F	M	A	M	J	J	A	S	O	N	D	
Deutschland 01		DM															
		Eur															
		% a															
		% b															
France 11	1. 75 kg/hl	Ffr	44,79	65,66	53,12	65,96	68,35	69,36	69,10	69,75	63,97	:	:	:	:	:	
	2. Départ dénaturateur	Eur	8,06	10,93	9,29	11,22	11,60	11,33	10,97	11,14	10,50						
		% a			+ 4,9	+ 24,2	+ 3,6	+ 1,5	- 0,4	+ 0,9	- 8,3						
		% b	+13,6	+46,6	+27,6	+57,6	+63,3	+65,5	+64,5	+60,1	+44,6						
Italia 21		Lit															
		Eur															
		% a															
		% b															
Niederland 31	1. 75 kg/hl	Fl	36,60	39,90	39,70	39,70	39,60	38,40	39,00	38,60	38,30	38,90	39,20	42,30	42,50	42,10	
	2. Boordvrij/disponibel Rotterdam of binnenland	Eur	10,54	11,89	11,83	11,83	11,80	11,45	11,62	11,50	11,42	11,59	11,68	12,61	12,67	12,55	
		% a			+ 2,3	0,0	- 0,3	- 3,0	+ 1,6	- 1,0	- 0,8	+ 1,6	+ 0,8	+ 7,9	+ 0,5	- 0,9	
		% b	+ 7,3	+ 9,0	+ 8,5	+10,9	+11,9	+ 7,3	+ 4,3	- 0,3	+ 0,5	+ 6,9	+ 9,8	+21,9	+17,1	+ 8,5	
Belgique/ België 41	1. 70 kg/hl	Fb	559,5	624,3	616,6	635,3	628,5	608,8	621,7	635,0	:	:	:	:	:	:	
	2. Franco ferme	Eur	11,50	12,83	12,67	13,06	12,92	12,51	12,78	13,05							
		% a			+ 7,0	+ 3,0	- 1,0	- 3,1	+ 2,1	+ 2,1							
		% b	+ 7,4	+11,6	+ 11,9	+ 14,1	+ 14,0	+ 9,8	+11,0	+12,1							
Luxembourg 51		Flx															
		Eur															
		% a															
		% b															
United Kingdom 61	1. ... kg/hl	£	5,19	6,92	7,17	7,34	7,32	7,09	6,98	6,72	6,59	6,65	6,51	6,65	6,96	7,08	
	2. Ex merchant; packaging included	Eur	10,16	12,96	14,00	14,09	14,02	13,48	13,00	12,58	12,34	12,48	12,33	12,34	12,59	12,55	
		% a			+ 6,7	+ 2,4	- 0,3	- 3,1	- 1,6	- 3,7	- 1,9	+ 0,9	- 2,1	+ 2,2	+ 4,7	+ 1,7	
		% b	+56,3	+33,3	+ 58,6	+ 62,0	+71,0	+73,3	+68,6	+41,5	+31,0	+15,3	+ 8,3	+ 7,1	+11,0	+ 5,4	
Irland 71		£															
		Eur															
		% a															
		% b															
Danmark 81		Dkr															
		Eur															
		% a															
		% b															

% { a. Veränderung gegenüber dem Vormonat (Landeswährung)
Variation par rapport au mois précédent (Monnaie nationale)
b. Veränderung gegenüber dem gleichen Zeitraum des Vorjahres (Landeswährung)
Variation par rapport à la même période de l'année précédente (Monnaie nationale)

N.B. - Das Sonderheft S7/1973 dieser Reihe enthält eine detaillierte Darstellung der preisbestimmenden Merkmale.

- Le numéro spécial S7/1973 de la présente série contient une description détaillée des caractéristiques déterminantes des prix.

A2. WEIZENKLEIE / WHEAT BRAN

A2. SON DE BLE / CRUSCA DI FRUMENTO

Preise je 100 kg Ware - ohne MwSt / Prix par 100 kg marchandise - hors TVA

Land und Quelle Pays et Source	1. Produktdefinition Définition du produit	2. Frachtlage und Aufmachung Point de livraison et conditionnement	Währungseinheit Unité monétaire	Handelsweg: vom Händler oder von der Genossenschaft an den Landwirt Phase d'échange: du commerçant ou de la coopérative à l'agriculteur														
				Ø		1974												1974
				1973	1974	J	F	M	A	M	J	J	A	S	O	N	D	
Deutschland 01	1. Rohprot. 14 - 15%	DM	35,92	35,95	36,16	36,88	35,86	35,40	34,98	35,44	35,30	35,06	35,24	36,44	37,36	37,48		
			10,79	11,17	11,23	11,39	11,14	10,99	10,86	11,01	10,96	10,89	10,94	11,32	11,60	11,64		
	2. Ab Landhandel oder Genossenschaft; in Säcken	Eur	a			+ 4,3	+ 1,4	- 2,2	- 1,3	- 1,2	+ 1,3	- 0,4	- 0,7	+ 0,5	+ 3,4	+ 2,5	+ 0,3	
			b	+20,1	+ 0,1	+ 6,4	+ 3,9	+ 2,0	+ 3,4	- 0,2	- 0,4	+ 0,2	+ 2,3	+ 6,8	+13,1	+15,7	+ 8,1	
France 11	1. Prot. br. 16,5% Cell. br. 9%	Ffr	44,52	49,76	54,00	43,33	42,83	39,58	41,42	45,33	50,08	51,67	54,33	57,00	60,00	57,50		
			8,07	8,28	9,44	7,37	7,27	6,47	6,57	7,24	8,22	8,64	9,21	9,58	9,95	9,62		
	2. Dép. nég., sur wagon, sacs en location	Eur	a			+ 6,6	+ - 19,8	- 1,2	- 7,6	+ 4,6	+ 9,4	+10,5	+ 3,2	+ 5,1	+ 4,9	+ 5,3	- 4,2	
			b	+28,7	+11,8	+ 16,8	- 5,1	+ 2,2	- 4,0	- 4,4	+ 3,0	+13,4	+16,1	+26,9	+33,6	+27,7	+13,5	
Italia 21	1. Prot. greg. 14% Cell. greg. 12%	Lit	6681	7714	8 612	7 800	8 023	8 130	8 450	8 660	8 709	9 611	9 571	8 858	8 825	9 198		
			9,16	10,72	11,70	10,05	10,31	10,19	10,32	10,45	10,59	11,72	11,77	10,56	10,27	10,61		
	2. Franco venditore	Eur	a			- 1,2	- 9,4	+ 2,9	+ 1,3	+ 3,9	+ 2,5	+ 0,6	+10,4	- 0,4	- 7,4	- 0,4	+ 4,2	
			b	+23,4	+30,4	+59,9	+56,8	+60,3	+ 48,0	+ 50,5	+39,5	+17,0	+25,0	+24,9	+12,4	+ 8,9	+ 5,5	
Niederland 31	1. Ruw eiwit 16% Ruwe celst. 9% (Tarwegrintzemelen)	Fl	34,70	34,70	39,75	36,30	34,95	31,85	32,15	32,35	32,40	34,50	34,30	36,30	35,90	35,50		
			9,99	10,34	11,85	10,82	10,42	9,49	9,58	9,64	9,66	10,28	10,22	10,82	10,70	10,58		
	2. Boordvrij/disponibel Rotterdam of binnenland	Eur	a			- 0,9	- 8,7	- 3,7	- 8,9	+ 0,9	+ 0,6	+ 0,2	+ 6,5	- 0,6	+ 5,8	- 1,1	- 1,1	
			b	+26,2	0,0	+ 2,4	+ 2,3	+11,3	+ 2,1	-10,4	-12,3	-12,0	- 2,8	+13,6	+25,2	+ 3,2	-11,5	
Belgique/ België 41	1. Hum. max. 16% Mat. min. tot. max. 8,5%	Fb	503,6	535,4	602,-	577,-	529,7	498,3	508,2	502,4	499,4	504,7	512,4	546,4	564,3	579,6		
			10,35	11,00	12,37	11,86	10,89	10,24	10,44	10,33	10,26	10,37	10,53	11,23	11,60	11,91		
	2. Franco ferme	Eur	a			+ 3,5	- 4,2	- 8,2	- 5,9	+ 2,0	- 1,1	- 0,6	+ 1,1	+ 1,5	+ 6,6	+ 3,3	+ 2,7	
			b	+19,4	+ 5,3	+ 13,5	+ 9,2	+ 5,2	+ 3,3	+ 5,0	+ 2,4	+ 8,9	+ 5,1	+ 7,1	+12,2	+10,5	- 0,4	
Luxembourg 51	1. Cr. prot. ... % Cr. filve ... %	Ffr																
			Eur															
	2. Ex merchant, packaging included	Eur	a															
			b															
United Kingdom 61	1. Cr. prot. ... % Cr. filve ... %	£	4,76	6,12	6,48	6,59	6,41	6,10	6,01	5,67	5,39	5,63	5,83	6,17	6,55	6,65		
			9,32	11,44	12,86	12,65	12,28	11,60	11,19	10,62	10,09	10,56	11,04	11,45	11,84	11,79		
	2. Ex merchant, packaging included	Eur	a			+ 12,7	+ 1,7	- 2,7	- 4,8	- 1,5	- 5,7	- 4,9	+ 4,5	+ 3,6	+ 5,8	+ 6,2	+ 1,5	
			b	+57,1	+28,6	+ 43,4	+ 42,4	+49,8	+59,3	+55,3	+34,0	+20,0	+10,0	+ 5,0	+11,0	+25,0	+15,7	
Ireland 71	1. Cr. prot. ... % Cr. filve ... %	£	4,30	5,60	4,78	4,74	4,94	5,30	5,42	5,32	5,58	5,68	5,70	6,18	6,66	6,96		
			8,41	10,49	9,34	9,10	9,46	10,08	10,09	9,96	10,45	10,66	10,80	11,47	12,04	12,34		
	2. Ex store	Eur	a			+ 0,4	- 0,8	+ 4,2	+ 7,3	+ 2,3	- 1,8	+ 4,9	+ 1,8	+ 0,4	+ 8,4	+ 7,8	+ 4,5	
			b	+29,1	+20,7	+37,4	+36,2	+42,0	+28,0	+24,9	+17,2	+21,8	+21,4	+21,8	+32,6	+41,1	+61,9	
Danmark 81	1. Cr. prot. ... % Cr. filve ... %	Dkr																
			Eur															
	2. Ex store	Eur	a															
			b															

% a. Veränderung gegenüber dem Vormonat (Landeswährung)
Variation par rapport au mois précédent (Monnaie nationale)
b. Veränderung gegenüber dem gleichen Zeitraum des Vorjahres (Landeswährung)
Variation par rapport à la même période de l'année précédente (Monnaie nationale)

N. B. - Das Sonderheft S7/1973 dieser Reihe enthält eine detaillierte Darstellung der preisbestimmenden Merkmale.

- Le numéro spécial S7/1973 de la présente série contient une description détaillée des caractéristiques déterminantes des prix.

A3. ROGGEN / RYE

A3. SEIGLE / SEGALE

Preise je 100 kg Ware - ohne MwSt / Prix par 100 kg marchandise - hors TVA

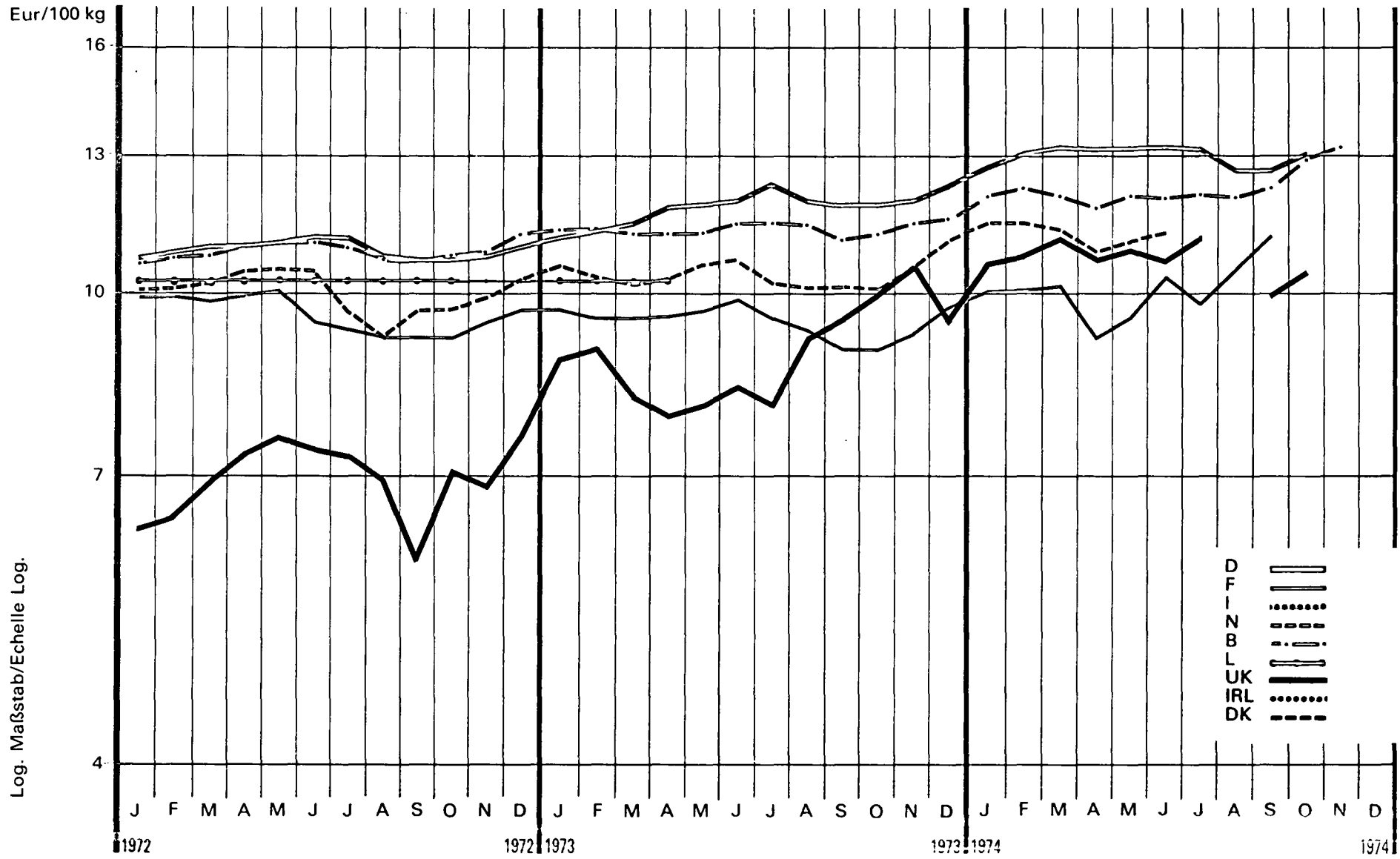
Land und Quelle Pays et Source	1. Produktdefinition Définition du produit 2. Frachtlage und Aufmachung Point de livraison et conditionnement	Währungseinheit Unité monétaire	Handelsweg: vom Händler oder von der Genossenschaft an den Landwirt Phase d'échange: du commerçant ou de la coopérative à l'agriculteur															
			Ø		1974													
			1973	1974	J	F	M	A	M	J	J	A	S	O	N	D		
Deutschland 01		DM																
		Eur																
	%	a																
	b																	
France 11	1. 71 kg/hl	Ffr	53,96	61,93	58,83	59,73	61,11	59,33	59,91	58,27	60,12	63,40	66,60	65,13	68,00	67,65		
	2. Départ négoce, chargé sur moyen d'évacuation, en vrac	Eur	9,72	10,30	10,30	10,16	10,38	9,69	9,51	9,31	9,87	10,60	11,29	10,95	11,28	11,31		
	%	a			+ 3,7	+ 1,4	+ 2,3	- 2,9	+ 1,0	- 2,7	+ 3,2	+ 5,5	+ 5,0	- 2,2	+ 4,4	- 0,5		
	b	+ 9,9	+ 14,8	+ 17,2	+ 12,2	+ 20,9	+ 14,5	+ 14,2	+ 9,9	+ 13,4	+ 13,0	+ 19,4	+ 16,6	+ 21,8	+ 19,0			
Italia 21		Lit																
		Eur																
	%	a																
	b																	
Niederland 31	1. 70 kg/hl	Fl	36,50	39,10	38,85	38,90	39,20	38,20	39,00	39,25	38,00	37,60	38,20	39,90	40,80	40,90		
	2. Boordvrij/disponibel Rotterdam of binnenland	Eur	10,51	11,65	11,58	11,59	11,68	11,39	11,62	11,70	11,33	11,21	11,39	11,89	12,16	12,19		
	%	a			+ 3,1	+ 0,1	+ 0,8	- 2,6	+ 2,1	+ 0,6	- 3,2	- 1,1	+ 1,6	+ 4,5	+ 2,3	- 0,2		
	b	+ 6,7	+ 7,1	+ 7,0	+ 7,2	+ 7,7	+ 4,9	+ 4,8	+ 3,0	+ 3,8	+ 3,9	+ 5,2	+ 9,9	+ 14,3	+ 8,5			
Belgique/ België 41	1. 68 kg/hl	Fb	557,4	604,4	597,8	597,2	614,2	607,0	582,6	587,4	582,7	582,0	600,3	626,0	633,0	643,0		
	2. Franco ferme	Eur	11,46	12,42	12,29	12,27	12,62	12,48	11,97	12,07	11,98	11,96	12,34	12,67	13,01	13,21		
	%	a			+ 2,8	- 0,1	+ 2,8	- 1,2	- 4,0	+ 0,8	- 0,8	- 0,1	+ 3,1	+ 4,3	+ 1,1	+ 1,6		
	b	+ 7,7	+ 8,4	+ 10,8	+ 10,1	+ 14,2	+ 12,2	+ 5,2	+ 2,4	+ 0,7	+ 3,8	+ 9,1	+ 10,8	+ 12,2	+ 10,5			
Luxembourg 51		Flx																
		Eur																
	%	a																
	b																	
United Kingdom 61		£																
		Eur																
	%	a																
	b																	
Irland 71		£																
		Eur																
	%	a																
	b																	
Danmark 81		Dkr																
		Eur																
	%	a																
	b																	

- a. Veränderung gegenüber dem Vormonat (Landeswährung)
Variation par rapport au mois précédent (Monnaie nationale)
- b. Veränderung gegenüber dem gleichen Zeitraum des Vorjahres (Landeswährung)
Variation par rapport à la même période de l'année précédente (Monnaie nationale)

N.B. - Das Sonderheft S7/1973 dieser Reihe enthält eine detaillierte Darstellung der preisbestimmenden Merkmale.

- Le numéro spécial S7/1973 de la présente série contient une description détaillée des caractéristiques déterminantes des prix.

GERSTE / BARLEY / ORGE / ORZO



A4. GERSTE / BARLEY

A4. ORGE / ORZO

Preise je 100 kg Ware - ohne MWSt / Prix par 100 kg marchandise - hors TVA

Land und Quelle Pays et Source	1. Produktdefinition Définition du produit	2. Frachtlage und Aufmachung Point de livraison et conditionnement	Währungseinheit Unité monétaire	Handelsweg: vom Händler oder von der Genossenschaft an den Landwirt Phase d'échange: du commerçant ou de la coopérative à l'agriculteur														
				Ø		1974						1975						
				1973	1974	J	F	M	A	M	J	J	A	S	O	N	D	
Deutschland 01	1. 60-66 kg/hl 2. Ab Landhandel oder Genossenschaft; in Säcken		DM	39,60	42,74	41,08	41,92	42,64	42,36	42,34	42,74	42,48	40,82	40,56	42,14	43,60	44,24	
			Eur	11,90	13,12	12,76	13,02	13,24	13,16	13,15	13,27	13,19	12,68	12,60	13,09	13,54	13,74	
			% a			+ 3,0	+ 2,0	+ 1,7	- 0,7	0,0	+ 0,9	- 0,6	- 3,9	- 0,6	+ 3,9	+ 3,5	+ 1,5	
			% b	+ 3,0	+ 6,7	+ 4,2	+ 5,0	+ 6,6	+ 5,5	+ 4,6	+ 5,0	+ 5,9	+ 5,5	+ 5,2	+ 9,5	+ 12,5	+ 10,9	
France 11	1. 67 kg/hl 2. Départ organisme stockeur; chargé sur moyen d'évacuation, en vrac		Ffr	53,18	63,41	56,96	59,20	59,94	56,58	60,74	64,85	59,98	64,23	66,51	69,46	70,84	71,61	
			Eur	9,57	10,55	9,96	10,07	10,18	9,25	9,64	10,36	9,85	10,74	11,27	11,67	11,75	11,97	
			% a			+ 5,3	+ 3,9	+ 1,3	- 5,6	+ 7,4	+ 6,8	- 7,5	+ 7,1	+ 3,5	+ 4,4	+ 2,0	+ 1,1	
			% b	0,0	+ 19,2	+ 5,1	+ 10,8	+ 11,8	+ 5,2	+ 12,5	+ 17,9	+ 11,6	+ 22,6	+ 30,7	+ 36,5	+ 35,9	+ 32,3	
Italia 21			Lit															
			Eur															
			% a															
			% b															
Niederland 31	1. 65 kg/hl 2. Boordvrij/disponibel Rotterdam of binnenland		Fl	36,30	38,70	38,65	38,65	38,25	36,75	37,40	38,05	36,90	37,00	38,40	41,00	41,70	41,70	
			Eur	10,45	11,53	11,52	11,52	11,40	10,95	11,15	11,34	11,00	11,03	11,45	12,22	12,43	12,43	
			% a			+ 3,3	0,0	- 1,0	- 3,9	+ 1,8	+ 1,7	- 3,0	+ 0,3	+ 3,8	+ 6,8	+ 1,7	0,0	
			% b	+ 2,3	+ 6,6	+ 3,1	+ 5,0	+ 6,3	+ 0,7	- 0,5	+ 0,9	+ 2,2	+ 3,6	+ 9,7	+ 20,9	+ 18,1	+ 7,8	
Belgique/ Belgis 41	1. 59 kg/hl 2. Franco ferme		Fb	555,8	603,1	590,9	602,-	592,1	578,6	589,6	587,9	593,1	588,7	599,6	630,7	642,2	641,9	
			Eur	11,47	12,39	12,14	12,37	12,17	11,89	12,12	12,08	12,19	12,10	12,32	12,96	13,20	13,19	
			% a			+ 4,6	+ 1,9	- 1,7	- 2,3	+ 1,9	- 0,3	+ 0,9	- 0,7	+ 1,9	+ 5,2	+ 1,8	0,0	
			% b	+ 4,3	+ 8,5	+ 6,2	+ 8,1	+ 7,5	+ 5,1	+ 7,0	+ 4,8	+ 5,2	+ 5,0	+ 10,1	+ 14,8	+ 14,6	+ 13,6	
Luxembourg 51	1. ... kg/hl 2. Départ négoce		Fix	521,4	549,7	542,9	542,9	542,9	542,9	542,9	542,9	542,9	561,9	561,9	561,9	561,9	542,9	
			Eur	10,72	11,79	11,16	11,16	11,16	11,16	11,16	11,16	11,16	11,16	11,55	11,55	11,55	11,55	11,16
			% a			- 1,7	0,0	0,0	0,0	0,0	0,0	0,0	0,0	+ 3,5	0,0	0,0	0,0	- 1,7
			% b	- 0,5	+ 5,3	+ 3,6	+ 3,6	+ 3,6	+ 9,6	+ 9,6	+ 3,6	+ 3,6	+ 3,6	+ 7,3	+ 7,3	+ 7,3	+ 7,3	- 3,4
United Kingdom 61	1. ... kg/hl 2. Ex merchant; packaging included		£	4,69	6,63	6,53	6,87	6,83	6,66	6,60	6,50	6,41	6,44	6,36	6,55	6,84	6,93	
			Eur	9,18	12,42	12,75	13,19	13,28	12,66	12,29	12,17	12,00	12,08	12,05	12,15	12,37	12,29	
			% a			+ 9,6	+ 5,2	+ 0,9	- 3,9	- 0,9	- 1,5	- 1,4	+ 0,5	- 1,2	+ 3,0	+ 4,4	+ 1,3	
			% b	+ 52,8	+ 41,4	+ 56,6	+ 57,2	+ 68,2	+ 71,2	+ 67,1	+ 51,9	+ 46,3	+ 30,6	+ 21,8	+ 20,0	+ 23,2	+ 16,3	
Irland 71			£															
			Eur															
			% a															
			% b															
Danmark 81	1. 67 kg/hl. højest 16% vand 2. franko leveret - i store vognladninger (mindst 20 t.)		Dkr	71,32	82,01	80,35	81,41	84,14	81,07	83,15	88,77	84,62	:	75,00	79,46	81,10	83,05	
			Eur	9,41	10,82	10,60	10,74	11,10	10,70	10,97	11,71	11,17		9,90	10,49	10,70	10,96	
			% a			+ 11,0	+ 1,3	+ 3,4	- 3,7	+ 2,6	+ 6,8	- 4,7		X	+ 5,9	+ 2,1	+ 2,4	
			% b	X	+ 14,0		+ 22,4	+ 25,6	+ 17,5	+ 11,3	+ 14,7	+ 12,9		+ 7,9	+ 12,6	+ 13,9	+ 14,7	

% { a. Veränderung gegenüber dem Vormonat (Landeswährung)
Variation par rapport au mois précédent (Monnaie nationale)
b. Veränderung gegenüber dem gleichen Zeitraum des Vorjahres (Landeswährung)
Variation par rapport à la même période de l'année précédente (Monnaie nationale)

N.B. - Das Sonderheft S7/1973 dieser Reihe enthält eine detaillierte Darstellung der preisbestimmenden Merkmale.
- Le numéro spécial S7/1973 de la présente série contient une description détaillée des caractéristiques déterminantes des prix.

A5. GERSTE GEMAHLEN / GROUND BARLEY

A5. ORGE MOULU / FARINA D'ORZO

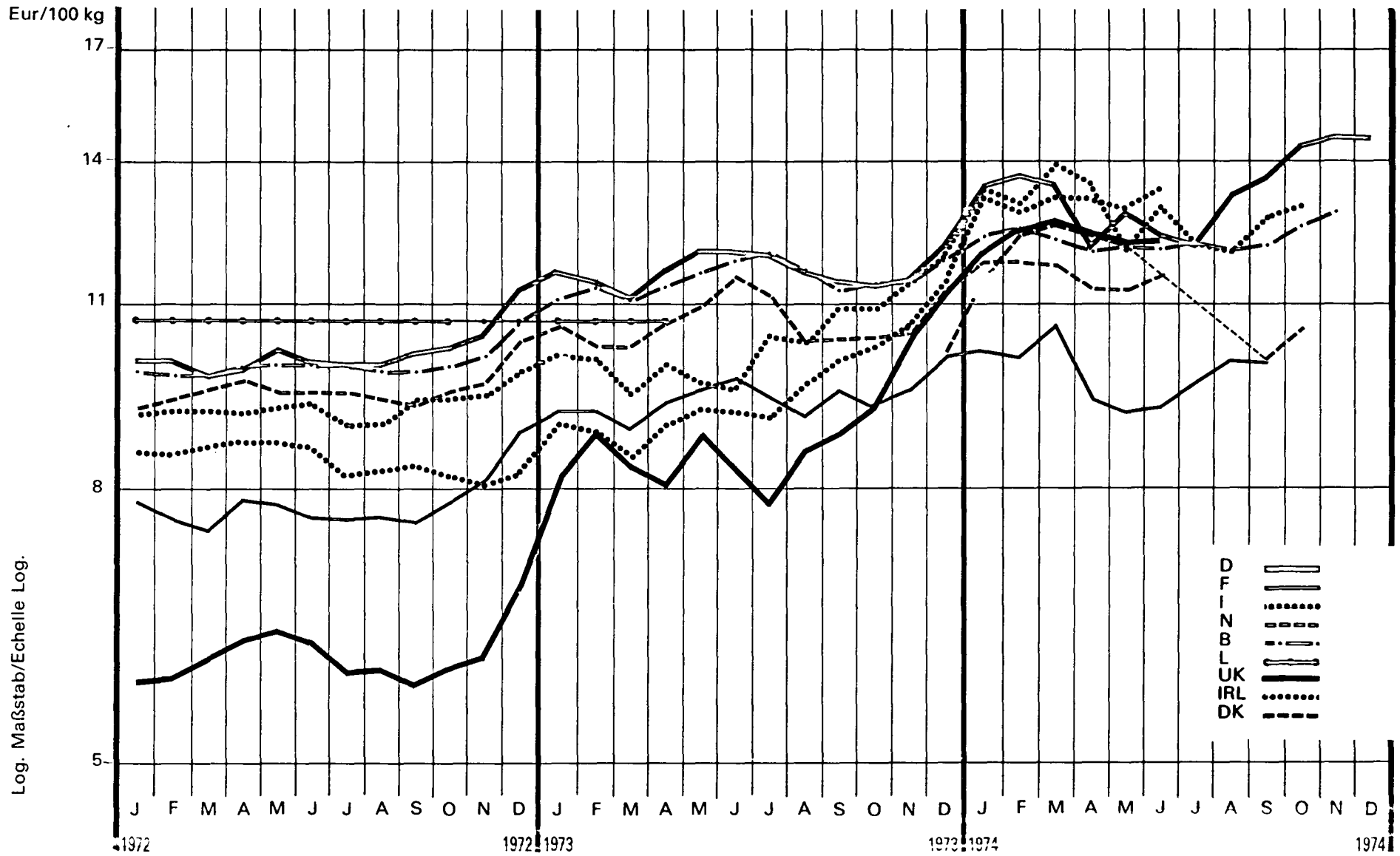
Preise je 100 kg Ware - ohne MwSt / Prix par 100 kg marchandise - hors TVA

Land und Quelle Pays et Source	1. Produktdefinition Définition du produit 2. Frachtlage und Aufmachung Point de livraison et conditionnement	Währungseinheit Unité monétaire	Handelsweg: Phase d'échange: Vom Händler oder von der Genossenschaft an den Landwirt Du commerçant ou de la coopérative à l'agriculteur															
			Ø		1974												1974	
			1973	1974	J	F	M	A	M	J	J	A	S	O	N	D		
Deutschland 01		DM																
		Eur																
		% a																
		% b																
France 11		Ffr																
		Eur																
		% a																
		% b																
Italia 21		Lit																
		Eur																
		% a																
		% b																
Niederland 31	1. Ruwe celst. 8,2%	Fl	41,80	44,40	43,70	44,20	44,00	43,50	43,40	43,70	43,70	43,50	44,00	45,50	46,40	47,10		
	2. Franco boerderij; minder als 1t, in fust.	Eur	12,03	13,23	13,03	13,17	13,11	12,97	12,94	13,03	13,03	12,97	13,11	13,56	13,83	14,04		
		% a			+ 2,8	+ 1,1	- 0,5	- 1,1	- 0,2	+ 0,7	0,0	- 0,5	+ 1,1	+ 3,4	+ 2,0	+ 1,5		
		% b	+ 5,3	+ 6,2	+ 5,3	+ 5,5	+ 6,0	+ 4,8	+ 2,6	+ 1,9	+ 1,9	+ 3,6	+ 7,1	+ 13,2	+ 14,0	+ 10,8		
Belgique/ België 41	1. Cell.br. max. 8%	Fb	589,6	643,3	626,9	838,1	634,3	620,6	627,7	628,1	634,5	628,9	639,0	670,1	683,2	687,9		
	2. Franco ferme	Eur	12,12	13,22	12,88	13,11	13,04	12,75	12,90	12,91	13,04	12,93	13,13	13,77	14,04	14,14		
		% a			+ 3,5	+ 1,8	- 0,6	- 2,2	+ 1,1	+ 0,1	+ 1,0	- 0,9	+ 1,6	+ 4,9	+ 2,0	+ 0,7		
		% b	+ 4,6	+ 9,1	+ 6,5	+ 8,9	+ 9,2	+ 6,8	+ 7,6	+ 5,2	+ 6,6	+ 6,4	+ 9,2	+ 14,4	+ 15,0	+ 13,5		
Luxembourg 51		Fix																
		Eur																
		% a																
		% b																
United Kingdom 61	1. Cr. filve ...%	£	4,94	6,92	6,87	7,19	7,21	6,90	6,85	6,80	6,72	6,73	6,70	6,86	7,11	7,09		
	2. Ex merchant, packaging included	Eur	9,67	12,96	13,42	13,80	13,81	13,12	12,76	12,73	12,58	12,63	12,69	12,73	12,86	12,57		
		% a			+ 9,4	+ 4,7	+ 0,3	- 4,3	- 0,7	- 0,7	- 1,2	+ 0,3	- 0,4	+ 2,4	+ 3,6	- 0,3		
		% b	+ 50,2	+ 40,1	+ 57,6	+ 59,1	+ 67,7	+ 69,1	+ 65,5	+ 43,5	+ 45,1	+ 28,4	+ 22,5	+ 19,9	+ 22,6	+ 12,9		
Irland 71	1. Cr. filve ...%	£	5,24	7,16	7,10	7,20	7,24	7,12	7,00	7,00	6,94	6,88	7,06	7,30	7,46	7,52		
	2. Ex store	Eur	10,25	13,41	13,87	13,82	13,87	13,54	13,04	13,11	13,00	12,91	13,37	13,54	13,49	13,33		
		% a			+ 9,2	+ 1,4	+ 0,6	- 1,7	- 1,7	0,0	- 0,9	- 0,9	+ 2,6	+ 3,4	+ 2,2	+ 0,8		
		% b	+ 33,0	+ 36,6	+ 66,7	+ 65,9	+ 64,5	+ 53,4	+ 44,6	+ 42,9	+ 37,2	+ 25,5	+ 19,3	+ 19,3	+ 18,8	+ 15,7		
Danmark 81		Dkr																
		Eur																
		% a																
		% b																

% a. Veränderung gegenüber dem Vormonat (Landeswährung)
Variation par rapport au mois précédent (Monnaie nationale)
b. Veränderung gegenüber dem gleichen Zeitraum des Vorjahres (Landeswährung)
Variation par rapport à la même période de l'année précédente (Monnaie nationale)

N. B. - Das Sonderheft S7/1973 dieser Reihe enthält eine detaillierte Darstellung der preisbestimmenden Merkmale.
- Le numéro spécial S7/1973 de la présente série contient une description détaillée des caractéristiques déterminantes des prix.

HAFER / OATS / AVOINE / AVENA



A6. HAFER / OATS

A6. AVOINE / AVENA

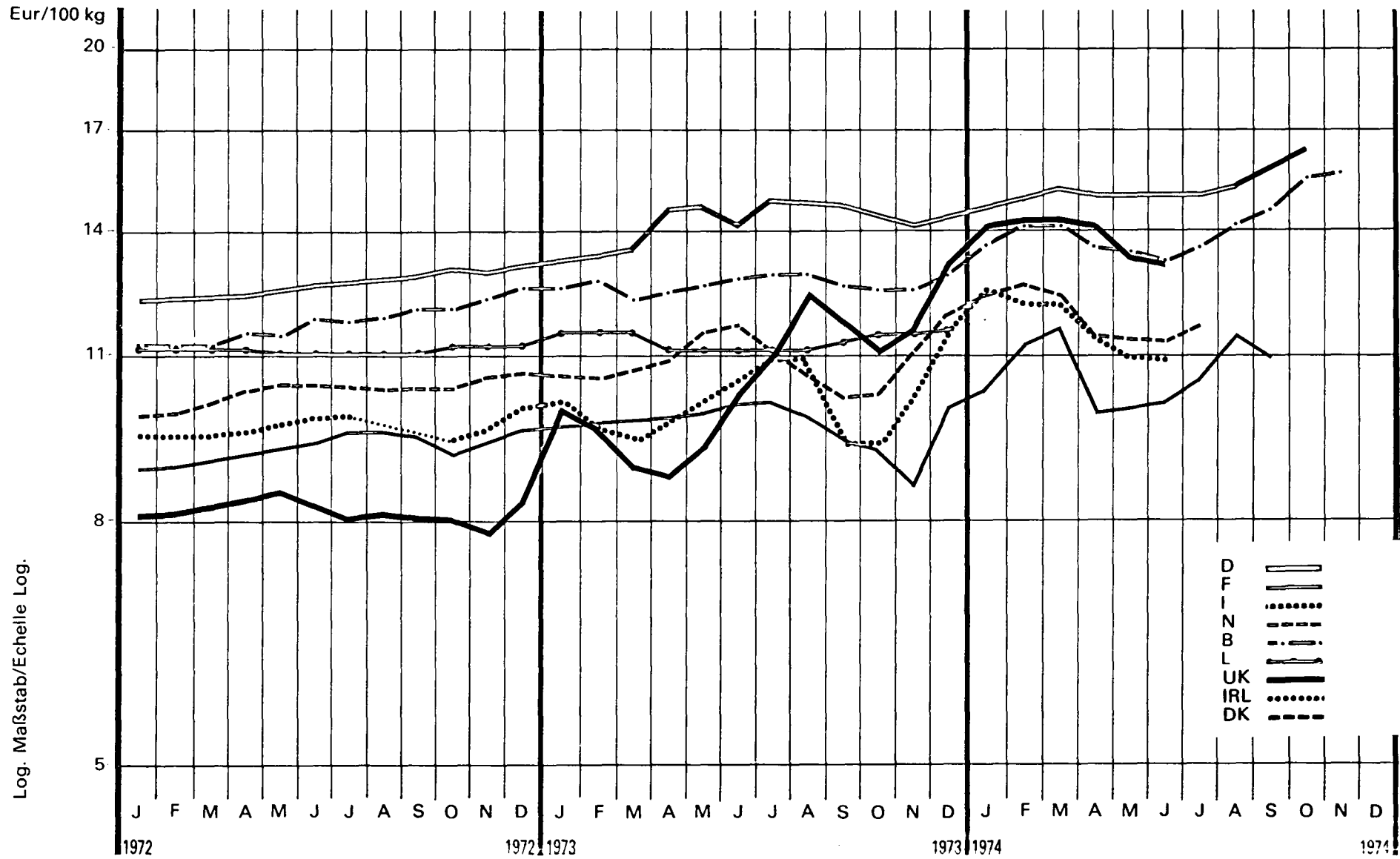
Preise je 100 kg Ware - ohne MwSt / Prix par 100 kg marchandise - hors TVA

Land und Quelle Pays et Source	1. Produktdefinition Définition du produit 2. Frachtlage und Aufmachung Point de livraison et conditionnement	Währungseinheit Unité monétaire	Handelsweg: Vom Händler an den Landwirt Phase d'échange: Du commerçant à l'agriculteur													
			Ø		1974								1974			
			1973	1974	J	F	M	A	M	J	J	A	S	O	N	D
Deutschland 01	1. ... kg/hl. 2. Parität Dortmund, lose.	DM	38,85	43,16	43,46	44,15	43,15	38,95	41,21	39,85	39,35	42,89	44,10	46,40	47,28	47,15
		Eur	11,67	13,40	13,50	13,71	13,40	12,10	12,80	12,38	12,22	13,32	13,70	14,41	14,68	14,64
		% a			+ 10,3	+ 1,6	- 2,3	- 9,7	+ 5,8	- 3,3	- 1,3	+ 9,0	+ 2,8	+ 5,2	+ 1,9	- 0,3
		% b	+ 9,2	+ 11,1	+ 6,1	+ 10,5	+ 12,7	- 2,1	+ 0,6	- 2,1	+ 1,9	+ 14,2	+ 20,0	+ 27,2	+ 28,5	+ 19,7
France 11	1. ... kg/hl. 2. Départ négoce; sur moyen d'évacuation; en vrac	Ffr	52,19	61,38	58,39	59,11	63,10	57,32	57,90	58,13	58,97	61,52	61,38	62,49	72,77	65,47
		Eur	9,40	10,21	10,21	10,05	10,71	9,37	9,19	9,29	9,68	10,29	10,40	10,50	12,07	10,95
		% a			+ 4,1	+ 1,3	+ 6,8	- 9,2	+ 1,0	+ 0,4	+ 1,4	+ 4,3	- 0,2	+ 1,8	+ 16,5	- 10,0
		% b	+ 19,4	+ 17,6	+ 14,5	+ 16,4	+ 27,7	+ 10,8	+ 9,3	+ 7,7	+ 12,5	+ 22,5	+ 16,2	+ 21,2	+ 36,8	+ 16,7
Italia 21	1. 42/56 kg/hl. 2. Franco venditore	Lit	7608	10598	9 879	10 213	10 875	10 800	9 950	10 800	10 054	9 865	10 396	10 965	11 320	11 350
		Eur	10,44	13,04	13,42	13,16	13,98	13,53	12,15	13,03	12,23	12,03	12,79	13,07	13,18	13,09
		% a			+ 12,3	+ 3,4	+ 6,5	- 0,7	- 7,9	+ 8,5	- 6,9	- 1,9	+ 5,4	+ 5,5	+ 3,2	+ 0,3
		% b	+ 20,7	+ 39,3	+ 53,9	+ 52,4	+ 63,7	+ 51,8	+ 41,1	+ 45,9	+ 21,1	+ 25,4	+ 26,5	+ 32,4	+ 33,3	+ 29,1
Niederland 31	1. 50 kg/hl. 2. Boordvrij / disponibel Rotterdam of binnenland	Ff	37,20	39,80	39,65	39,55	39,35	37,80	37,70	38,75	38,10	37,50	37,50	39,00	39,90	40,30
		Eur	10,71	11,56	11,82	11,79	11,73	11,27	11,24	11,55	11,36	11,18	11,18	11,62	11,89	12,01
		% a			+ 4,9	- 0,1	- 0,5	- 3,9	- 0,3	+ 2,8	- 1,7	- 1,6	0,0	+ 4,0	+ 2,3	+ 1,0
		% b	+ 10,7	+ 4,3	+ 6,3	+ 9,3	+ 9,0	+ 0,3	- 2,6	- 4,6	- 3,3	+ 2,5	+ 4,5	+ 11,1	+ 12,7	+ 6,6
Belgique/ België 41	1. 48 kg/hl. 2. Franco ferme	Fb	559,2	604,1	600,7	609,6	600,3	587,1	594,7	593,1	596,6	590,1	595,0	616,9	629,4	635,2
		Eur	11,40	12,47	12,35	12,53	12,34	12,07	12,22	12,19	12,26	12,13	12,23	12,68	12,94	13,05
		% a			+ 4,0	+ 1,5	- 1,5	- 2,2	+ 1,3	- 0,3	+ 0,6	- 1,1	+ 0,8	+ 3,7	+ 2,0	+ 0,9
		% b	+ 15,5	+ 8,0	+ 10,8	+ 10,5	+ 11,6	+ 8,8	+ 5,2	+ 2,7	+ 2,2	+ 3,8	+ 8,6	+ 11,3	+ 13,0	+ 10,5
Luxembourg 51	1. ... kg/hl. 2. Départ négoce.	Ffr	529,4	595,0	590,5	590,5	590,5	590,5	590,5	590,5	590,5	609,5	609,5	609,5	609,5	581,0
		Eur	10,88	12,25	12,14	12,14	12,14	12,14	12,14	12,14	12,14	12,53	12,53	12,53	12,53	11,94
		% a			+ 6,9	0,0	0,0	0,0	0,0	0,0	0,0	+ 3,2	0,0	0,0	0,0	- 4,7
		% b	+ 1,1	+ 12,6	+ 12,7	+ 12,7	+ 12,7	+ 17,0	+ 17,0	+ 8,8	+ 8,0	+ 12,3	+ 12,3	+ 16,4	+ 16,4	+ 5,2
United Kingdom 61	1. ... kg/hl. 2. Ex merchant; packaging included.	£	4,52	6,47	6,17	6,52	6,64	6,52	6,55	6,54	6,46	6,37	6,20	6,37	6,60	6,76
		Eur	8,85	12,12	12,05	12,51	12,72	12,40	12,20	12,25	12,10	11,95	11,74	11,82	11,93	11,99
		% a			+ 6,2	+ 5,7	+ 1,8	- 1,8	+ 0,5	- 0,2	- 1,2	- 1,4	- 2,7	+ 2,7	+ 3,1	+ 2,9
		% b	+ 69,3	+ 43,1	+ 63,2	+ 55,6	+ 62,0	+ 67,2	+ 54,1	+ 57,2	+ 53,4	+ 40,3	+ 29,2	+ 26,1	+ 20,1	+ 16,4
Irland 71	1. ... kg/hl. Moist. cont. 14-16% 2. Ex store.	£	4,90	7,04	6,78	6,68	6,90	6,94	6,96	7,18	7,14	6,92	7,18	7,22	7,30	7,40
		Eur	9,50	13,19	13,24	12,82	13,22	13,19	12,96	13,45	13,37	12,98	13,60	13,40	13,20	13,12
		% a			+ 13,8	- 1,5	+ 3,3	+ 0,6	+ 0,3	+ 3,2	- 0,6	- 3,1	+ 3,8	+ 0,6	+ 1,1	+ 1,4
		% b	+ 33,9	+ 43,7	+ 63,0	+ 58,3	+ 64,3	+ 59,9	+ 56,1	+ 55,4	+ 46,9	+ 35,2	+ 31,0	+ 28,5	+ 29,9	+ 24,2
Danmark 81	1. 50 kg/hl. højest 16% vand 2. franko leveret - i store voglnadninger (mindst 20t.)	Dkr	72,82	87,17	87,25	94,28	96,38	93,45	92,00	:	:	:	76,00	80,15	81,74	83,31
		Eur	9,61	11,50	11,51	12,44	12,72	12,33	12,14				10,03	10,58	10,79	10,99
		% a			+ 13,0	+ 8,1	+ 2,2	- 3,1	- 1,7				X	+ 5,5	+ 2,0	+ 1,9
		% b	X	+ 19,7		+ 37,6	+ 40,7	+ 34,9	+ 23,5				+ 7,5	+ 10,2	+ 9,6	+ 7,9

a. Veränderung gegenüber dem Vormonat (Landeswährung)
Variation par rapport au mois précédent (Monnaie nationale)
b. Veränderung gegenüber dem gleichen Zeitraum des Vorjahres (Landeswährung)
Variation par rapport à la même période de l'année précédente (Monnaie nationale)

N.B. - Das Sonderheft S7/1973 dieser Reihe enthält eine detaillierte Darstellung der preisbestimmenden Merkmale.
- Le numéro spécial S7/1973 de la présente série contient une description détaillée des caractéristiques déterminantes des prix.

MAIS / MAIZE / MAÏS / GRANOTURCO



A7. MAIS / MAIZE

A7. MAIS / GRANOTURCO

Preise je 100 kg Ware - ohne MwSt / Prix par 100 kg marchandise - hors TVA

Land und Quelle Pays et Source	1. Produktdefinition Définition du produit	2. Frachtlage und Aufmachung Point de livraison et conditionnement	Währungseinheit Unité monétaire	Handelsweg: Phase d'échange: Vom Händler an den Landwirt Du commerçant à l'agriculteur													
				Ø		1974								1974			
				1973	1974	J	F	M	A	M	J	J	A	S	O	N	D
Deutschland 01	1. ... kg/hl. 2. Parität Dortmund, lose.		DM	47,07	50,06	47,34	48,18	49,10	48,30	48,32	48,30	48,42	49,48	51,28	52,98	54,44	54,62
			Eur	14,13	15,55	14,70	14,98	15,25	15,00	15,01	15,00	15,04	15,37	15,93	16,45	16,91	16,96
			% a			+ 2,2	+ 1,8	+ 1,9	- 1,6	0,0	0,0	+ 0,2	- 2,9	+ 3,6	+ 3,3	+ 2,8	+ 0,3
			% b	+ 6,7	+ 6,5	+ 1,4	+ 2,5	+ 4,5	+ 3,0	+ 1,7	+ 0,7	+ 0,7	+ 3,8	+ 8,3	+ 14,2	+ 19,8	+ 18,0
France 11	1. ... kg/hl. 2. Départ organisme stockeur; en vrac		Ffr	54,30	67,56	59,18	66,17	68,02	60,95	62,97	63,81	64,31	69,73	70,56	75,81	74,90	74,29
			Eur	9,78	11,24	10,35	11,25	11,55	9,96	10,00	10,19	10,56	11,66	11,96	12,74	12,42	12,42
			% a			+ 6,5	+ 11,8	+ 2,8	- 10,4	+ 3,3	+ 1,3	+ 0,8	+ 8,4	+ 1,2	+ 7,4	- 1,2	- 0,8
			% b	+ 4,9	+ 24,4	+ 10,2	+ 21,8	+ 2,8	+ 12,0	+ 13,9	+ 13,6	+ 14,7	+ 28,1	+ 35,5	+ 47,0	+ 39,7	+ 33,7
Italia 21	1. ... kg/hl. 2. Franco Milano; per vagone o autocarro completo; senza imballaggio.		Lit	7438	9730	9 195	9 438	9 488	8 965	9 000	9 063	9 335	9 894	9 737	10 450	11 125	11 075
			Eur	10,20	11,97	12,49	12,16	12,20	11,23	10,99	10,93	11,36	12,07	11,98	12,46	12,95	12,77
			% a			+ 7,8	+ 2,6	+ 0,5	- 5,5	+ 0,4	+ 0,7	+ 3,0	+ 6,0	- 1,6	+ 7,3	+ 6,5	- 0,4
			% b	+ 21,9	+ 30,8	+ 44,0	+ 46,3	+ 42,4	+ 28,5	+ 22,4	+ 10,5	+ 7,4	+ 19,3	+ 38,7	+ 46,6	+ 47,1	+ 29,8
Niederland 31	1. 70 kg/hl. 2. Boordvrij/disponibel Rotterdam		Fl	38,00	41,40	41,60	42,45	41,35	38,35	38,00	37,95	39,35	42,10	42,30	45,60	45,00	42,50
			Eur	10,94	12,34	12,40	12,65	12,32	11,43	11,33	11,31	11,73	12,55	12,61	13,59	13,41	12,67
			% a			+ 4,3	+ 2,0	- 2,6	- 7,3	- 0,9	- 0,1	+ 3,7	+ 7,0	+ 0,5	+ 7,8	- 1,3	- 5,6
			% b	+ 4,1	+ 8,9	+ 10,9	+ 14,1	+ 9,7	- 0,4	- 6,6	- 7,2	+ 0,9	+ 12,3	+ 19,8	+ 32,2	+ 21,6	+ 6,5
Belgique/ Belgie 41	1. ... kg/hl. 2. Franco ferme.		Fb	616,2	698,6	687,1	689,1	688,8	662,8	658,8	648,4	664,7	691,6	710,7	764,3	769,1	767,8
			Eur	12,66	14,36	13,71	14,18	14,16	13,62	13,54	13,33	13,66	14,21	14,61	15,71	15,81	15,78
			% a			+ 6,2	+ 3,3	- 0,0	- 3,8	- 0,6	- 1,6	+ 2,5	+ 4,0	+ 2,8	+ 7,5	+ 0,6	- 0,2
			% b	+ 7,7	+ 13,4	+ 8,9	+ 10,9	+ 15,2	+ 8,3	+ 7,0	+ 4,0	+ 6,3	+ 10,3	+ 15,5	+ 25,4	+ 25,8	+ 22,2
Luxembourg 51	1. ... kg/hl. 2. Départ négoce.		Flx	577,2	652,4	619,1	619,1	619,1	619,1	628,6	628,6	628,6	695,2	695,2	695,2	695,2	685,7
			Eur	11,86	13,41	12,72	12,72	12,72	12,72	12,92	12,92	12,92	14,29	14,29	14,29	14,29	14,09
			% a			+ 1,1	0,0	0,0	0,0	+ 1,5	0,0	0,0	+ 10,6	0,0	0,0	0,0	- 1,4
			% b	+ 6,5	+ 13,0	+ 10,2	+ 10,2	+ 10,2	+ 4,8	+ 6,5	+ 6,5	+ 6,5	+ 17,7	+ 25,9	+ 23,7	+ 23,7	+ 12,0
United Kingdom 61	1. ... kg/hl. 2. Ex merchant; packaging included.		£	5,49	7,60	7,23	7,45	7,71	7,41	7,19	6,98	7,06	7,72	7,84	8,18	8,32	8,17
			Eur	10,74	14,23	14,12	14,30	14,77	14,09	13,39	13,07	13,22	14,48	14,85	15,18	15,05	14,49
			% a			+ 5,2	+ 3,0	+ 3,5	- 3,9	- 3,0	- 2,9	+ 1,1	+ 9,3	+ 1,7	+ 4,3	+ 1,7	- 1,8
			% b	+ 52,5	+ 38,4	+ 55,5	+ 61,6	+ 73,6	+ 72,7	+ 57,7	+ 33,7	+ 18,1	+ 16,8	+ 22,7	+ 33,4	+ 35,7	+ 18,9
Ireland 71			£														
			Eur														
			% a														
			% b														
Danmark 81			Dkr														
			Eur														
			% a														
			% b														

% a. Veränderung gegenüber dem Vormonat (Landeswährung)
Variation par rapport au mois précédent (Monnaie nationale)
b. Veränderung gegenüber dem gleichen Zeitraum des Vorjahres (Landeswährung)
Variation par rapport à la même période de l'année précédente (Monnaie nationale)

N.B. - Das Sonderheft S7/1973 dieser Reihe enthält eine detaillierte Darstellung der preisbestimmenden Merkmale.
- Le numéro spécial S7/1973 de la présente série contient une description détaillée des caractéristiques déterminantes des prix.

A8. MAIS, GEMAHLEN /GROUND MAIZE

A8. MAIS MOULU / FARINA DI GRANOTURCO

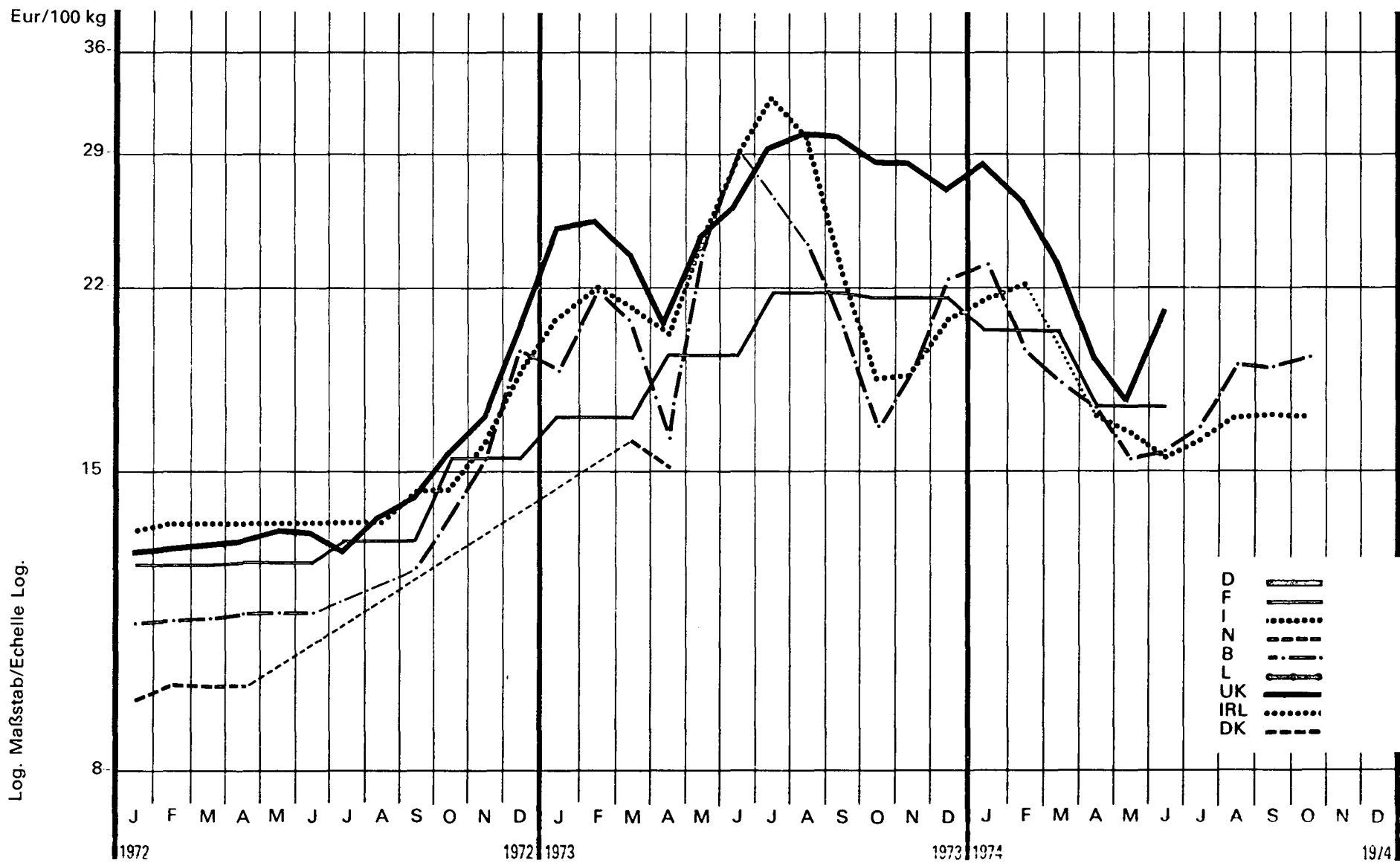
Preise je 100 kg Ware - ohne MWSt / Prix par 100 kg marchandise - hors TVA

Land und Quelle Pays et Source	1. Produktdefinition Définition du produit 2. Frachtlage und Aufmachung Point de livraison et conditionnement	Währungseinheit Unité monétaire	Handelsweg: Vom Händler oder von der Genossenschaft an den Landwirt Phase d'échange: Du commerçant ou de la coopérative à l'agriculteur															
			Ø		1974							1974						
			1973	1974	J	F	M	A	M	J	J	A	S	O	M	D		
Deutschland 01		DM																
		Eur																
		%																
		a																
		b																
France 11		Ffr																
		Eur																
		%																
		a																
		b																
Italia 21	1. Cell. greg. 4%	Lit	8502	11572	10 661	11 000	11 658	10 734	10 697	10 783	10 925	11 452	11 488	12 790	13 375	13 319		
	2. Franco venditore	Eur	11,66	14,23	14,49	14,18	14,98	13,45	13,06	13,01	13,29	13,97	14,13	15,24	15,57	15,36		
		%			+11,0	+3,2	+6,0	-7,9	-0,3	+0,8	+1,3	+4,6	+0,3	+11,3	+4,6	-0,4		
		a																
		b	+21,3	+36,1	+41,3	+44,7	+53,3	+38,7	+33,7	+20,1	+14,0	+21,8	+32,4	+49,9	+52,8	+38,7		
Niederland 31	1. Ruwe celst. 2%	Fl	43,60	47,30	46,00	46,90	47,50	45,90	45,20	44,50	44,90	46,90	47,80	50,50	51,10	50,70		
	2. Franco boerderij minder als 1t, in fust.	Eur	12,55	14,10	13,71	13,98	14,16	13,68	13,47	13,26	13,38	13,98	14,25	15,05	15,23	15,11		
		%			+3,8	+2,0	+1,3	-3,4	-1,5	-1,5	+0,9	+4,5	+1,9	+5,6	+1,2	-0,8		
		a																
		b	+6,1	+8,5	+7,2	+8,8	+10,7	+6,3	+0,9	-2,8	-2,0	+5,4	+13,3	+23,2	+21,1	+14,4		
Belgique/ België 41	1. Cellulose brute: max. 4,5%	Fb	647,7	729,9	694,1	712,5	727,4	696,8	690,0	684,6	693,9	727,4	739,6	797,1	810,1	785,3		
	2. Franco ferme.	Eur	13,31	15,00	14,27	14,64	14,95	14,32	14,18	14,07	14,26	14,95	15,20	16,38	16,65	16,14		
		%			+5,7	+2,7	+2,1	-4,2	-1,0	-0,8	+1,4	+4,8	+1,7	+7,8	+1,6	-3,1		
		a																
		b	+7,9	+12,7	+8,3	+9,9	+16,2	+7,4	+5,8	+4,4	+4,5	+11,2	+15,0	+24,6	+26,1	+19,5		
Luxembourg 51		Fix																
		Eur																
		%																
		a																
		b																
United Kingdom 61	1. Cr. filve ...	£	5,63	7,86	7,50	7,76	8,06	7,53	7,36	7,31	7,38	7,84	8,06	8,44	8,62	8,44		
	2. Ex merchant packaging included.	Eur	11,02	14,72	14,65	14,89	15,44	14,32	13,71	13,69	13,82	14,71	15,27	15,66	15,59	14,96		
		%			+6,1	+3,5	+3,9	-6,6	-2,3	-0,7	+1,0	+6,2	+2,8	+4,7	+2,1	-2,1		
		a																
		b	+48,5	+39,6	+56,3	+61,7	+72,6	+64,8	+54,0	+37,9	+24,5	+19,9	+25,0	+33,5	+36,2	+19,4		
Irland 71	1. Cr. filve ...	£	5,62	8,16	7,62	7,86	7,94	8,08	7,86	7,70	7,76	8,04	8,16	8,72	9,00	9,14		
	2. Ex store.	Eur	11,00	15,28	14,88	15,09	15,21	15,36	14,64	14,42	14,53	15,08	15,45	16,18	16,27	16,21		
		%			+6,7	+3,1	+1,0	+1,8	-2,7	-2,0	+0,8	+3,6	+1,5	+6,9	+3,2	+1,6		
		a																
		b	+29,2	+45,2	+71,6	+77,0	+78,0	+65,6	+55,3	+45,3	+39,1	+28,4	+24,4	+31,3	+34,3	+28,0		
Danmark 81		Dkr																
		Eur																
		%																
		a																
		b																

% a. Veränderung gegenüber dem Vormonat (Landeswährung)
Variation par rapport au mois précédent (Monnaie nationale)
b. Veränderung gegenüber dem gleichen Zeitraum des Vorjahres (Landeswährung)
Variation par rapport à la même période de l'année précédente (Monnaie nationale)

N.B. - Das Sonderheft S7/1973 dieser Reihe enthält eine detaillierte Darstellung der preisbestimmenden Merkmale.
- Le numéro spécial S7/1973 de la présente série contient une description détaillée des caractéristiques déterminantes des prix.

ERDNUSSKUCHEN / GROUND-NUT CAKE / TOURTEAU D'ARACHIDES / PANELLO DI ARACHIDI



B1. ERDNUSSKUCHEN AUS GESCHAELTER SAAT
(gepresst)/ DECORTICATED GROUND-NUT CAKE (expeller)

B1. TOURTEAU DE PRESSION D'ARACHIDES DECORTI-
QUEES / PANNELLO DI ARACHIDI DECORTICATE

Preise je 100 kg Ware - ohne MWSt / Prix par 100 kg marchandise - hors TVA

Land und Quelle Pays et Source	1. Produktdefinition Définition du produit	2. Frachtlage und Aufmachung Point de livraison et conditionnement	Währungseinheit Unité monétaire	Handelsweg: Phase d'échange: Vom Händler oder von der Genossenschaft an den Landwirt Du commerçant ou de la coopérative à l'agriculteur															
				Ø												1974			
				1973	1974	J	F	M	A	M	J	J	A	S	O	N	D		
Deutschland 01			DM																
			Eur																
			a																
			b																
France 11	1. Prot. br. min. ...% Cell. br. max. ...%		Ffr	111,28	112,97			120,09			110,17			110,65					110,58
	2. Départ négoce ou coopérative		Eur	20,04	18,78			20,39			17,60			18,75					18,49
			a					X			X			X					X
			b	+46,8	-8,3			+26,6			+1,7			-8,8					-8,3
Italia 21	1. Prot. greg. 40% Cell. greg. 7%		Lit	17232	14218	16 025	17 250	:	13 710	13 594	13 025	13 385	14 075	13 975	14 375	14 125	14 125		
	2. Franco venditore		Eur	23,64	17,49	21,77	22,23		17,18	16,60	15,71	16,28	17,16	17,19	17,13	16,44	16,29		
			a			+4,7	+7,8		X	-0,8	-4,2	+2,8	+5,2	-0,3	+2,9	-1,7	0,0		
			b	+87,7	-7,5	+20,8	+17,0		-5,4	-23,5	-42,1	-49,9	-37,7	-17,5	+2,3	+1,3	-7,7		
Niederland 31	1. Ruw eiwit 50% Ruwe celst. 5%		Fl	:	:	:	:	:	:	:	:	:	:	:	:	:	:	:	
	2. Boordvrij / dispo- nibel Rotterdam		Eur																
			a																
			b																
Belgique/ Belgie 41	1. Prot. br. min. ...% Cell. br. max. ...%		Fb	1033,9	891,0	1131,0	956,3	900,0	852,3	754,5	774,3	816,8	930,3	927,5	941,7	:		816,9	
	2. Dép. port d'import. Anvers; en vrac.		Eur	21,25	18,31	23,24	19,65	18,50	17,52	15,51	15,91	16,79	19,12	19,06	19,35			16,79	
			a			+3,4	-15,4	-5,9	-5,3	-11,5	+2,6	+5,5	+13,9	-0,3	+1,5			X	
			b	+67,3	-13,8	+22,9	-10,5	-11,3	+7,3	-34,5	-45,2	-42,2	-20,8	-7,2	-5,8			-25,3	
Luxembourg 51			Fix																
			Eur																
			a																
			b																
United Kingdom 61	1. Cr. prot. min. ...% Cr. filve max. ...%		£	13,75	11,55	14,69	13,83	12,12	10,19	9,62	11,34	10,81	10,81	10,84	11,26	11,60	11,49		
	2. Ex merchant; packaging included.		Eur	26,91	21,63	28,69	26,55	23,22	19,37	17,91	21,24	20,24	20,28	20,53	20,89	20,98	20,37		
			a			+3,8	-5,9	-12,4	-15,9	-5,6	+17,9	-4,7	0,0	+0,3	+3,9	-5,9	-0,9		
			b	+113,8	-16,0	+25,8	+12,9	+1,7	+0,4	-20,2	-14,4	-32,1	-33,8	-34,5	-29,5	-29,7	-18,8		
Irland 71			£																
			Eur																
			a																
			b																
Danmark 81			Dkr																
			Eur																
			a																
			b																

% a. Veränderung gegenüber dem Vormonat (Landeswährung)
Variation par rapport au mois précédent (Monnaie nationale)
b. Veränderung gegenüber dem gleichen Zeitraum des Vorjahres (Landeswährung)
Variation par rapport à la même période de l'année précédente (Monnaie nationale)

N.B. - Das Sonderheft S7/1973 dieser Reihe enthält eine detaillierte Darstellung der preisbestimmenden Merkmale.

- Le numéro spécial S7/1973 de la présente série contient une description détaillée des caractéristiques déterminantes des prix.

B2. ERDNUSSKUCHEN AUS GESCHAELTER SAAT (EXTRAKT)/
DECORTICATED GROUND-NUT CAKE (EXTRACTED)

B2. TOURTEAU D'EXTRACTION D'ARACHIDES DECORTI-
TIQUEES / PANNELLO D'ESTRAZIONE DI ARACHIDI
DECORTICATE

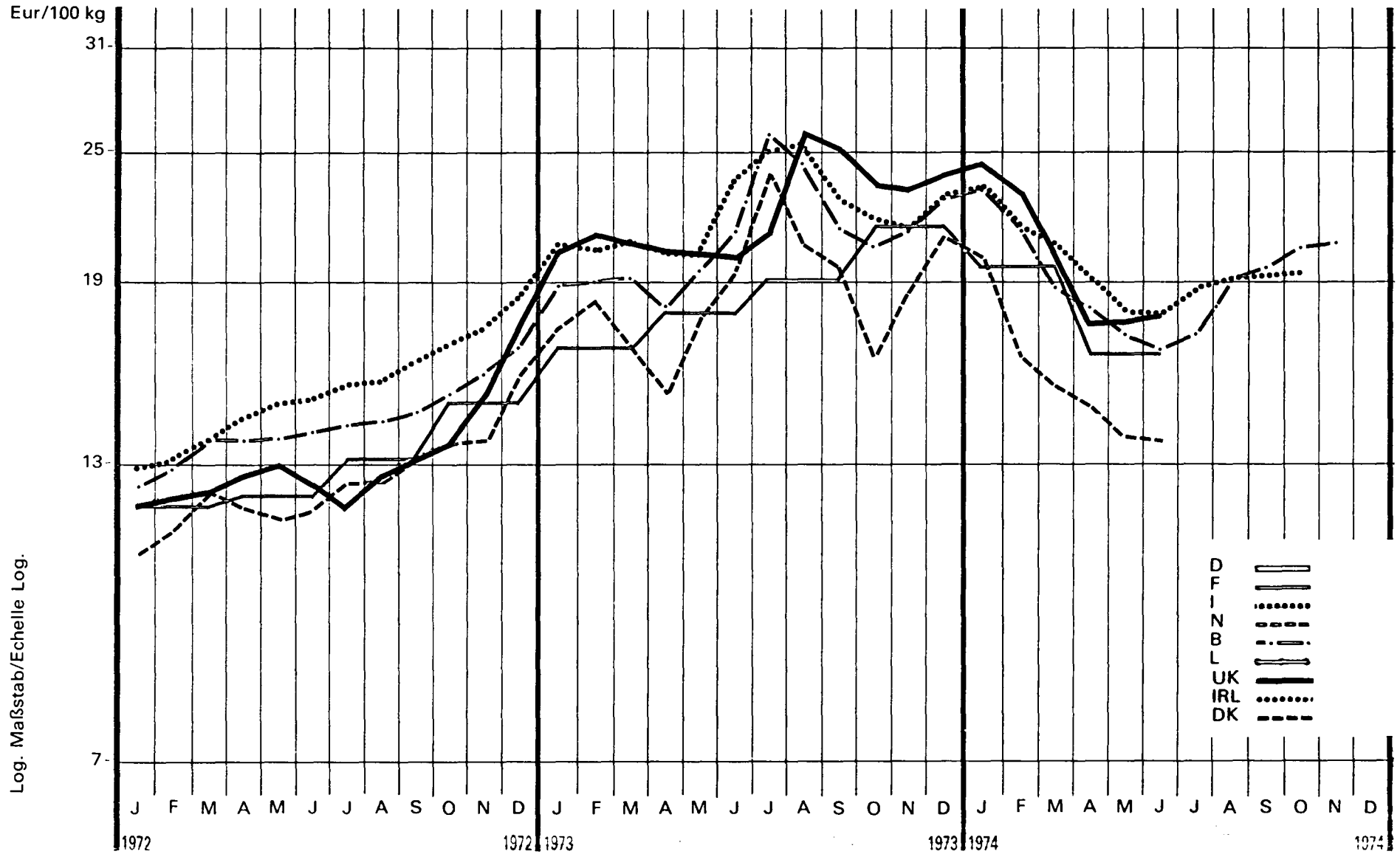
Preise je 100 kg Ware - ohne MWSt / Prix par 100 kg marchandise - hors TVA

Land und Quelle Pays et Source	1. Produktdefinition Définition du produit 2. Frachtlage und Aufmachung Point de livraison et conditionnement	Währungseinheit Unité monétaire	Handelsweg: Vom Händler oder von der Genossenschaft an den Landwirt Phase d'échange: Du commerçant ou de la coopérative à l'agriculteur															
			Ø		1974													
			1973	1974	J	F	M	A	M	J	J	A	S	O	N	D		
Deutschland 01		DM																
		Eur																
	a																	
	b																	
France 11	1. Prot. br. ... % Coll. br. ... %	Ffr	113,83	110,26			119,16			107,79			109,04					105,05
		Eur	20,49	18,35			20,23			17,22			18,48					17,57
	2. Départ négoce ou coopérative	a					X			X			X					X
		b	+51,0	-3,1			+23,2			-0,7			-14,7					-14,5
Italia 21		Lit																
		Eur																
	a																	
	b																	
Niederland 31	1. Ruw eiwit 54% Ruwe celst. 5%	Fl	74,60	51,00	75,30	57,10	51,00	46,95	43,55	45,60	44,80	49,40	50,00	52,20	49,30	46,80		
		Eur	21,47	15,20	22,44	17,02	15,20	13,99	12,98	13,59	13,35	14,72	14,90	15,56	14,69	13,95		
	2. Boordvrij /dispo- nibel Rotterdam	a			-1,1	-24,2	-10,7	-7,9	-7,2	+4,7	-1,8	+10,3	+1,2	+4,4	-5,6	-5,1		
		b	+106,6	-31,6	+5,6	-21,1	-18,7	-15,5	-46,5	X	-68,0	-47,8	-29,8	-8,5	-19,0	-39,5		
Belgique/ Belgie 41		Fb																
		Eur																
	a																	
	b																	
Luxembourg 51		Flx																
		Eur																
	a																	
	b																	
United Kingdom 61	1. Cr. prot ... % Cr. filve ... %	£	12,59	11,40	14,43	12,83	11,62	9,57	9,40	9,91	10,11	11,50	11,53	11,76	12,10	12,04		
		Eur	24,64	21,35	28,18	24,63	22,26	18,19	17,50	18,56	18,93	21,58	21,84	21,82	21,88	21,35		
	2. Ex merchant; packaging included	a			+10,3	-11,1	-9,4	-7,6	-1,8	+5,4	+2,0	+13,7	+0,3	+2,0	+2,9	-0,5		
		b	+94,3	-9,5	+26,8	+7,4	-2,8	-14,0	-15,8	-24,9	X	X	-27,5	-2,7	-3,3	-8,0		
Irland 71		£																
		Eur																
	a																	
	b																	
Danmark 81		Dkr																
		Eur																
	a																	
	b																	

a. Veränderung gegenüber dem Vormonat (Landeswährung)
Variation par rapport au mois précédent (Monnaie nationale)
b. Veränderung gegenüber dem gleichen Zeitraum des Vorjahres (Landeswährung)
Variation par rapport à la même période de l'année précédente (Monnaie nationale)

N.B. - Das Sonderheft S7/1973 dieser Reihe enthält eine detaillierte Darstellung
der preisbestimmenden Merkmale.
- Le numéro spécial S7/1973 de la présente série contient une description
détaillée des caractéristiques déterminantes des prix.

LEINKUCHEN / LINSEED CAKE / TOURTEAU DE LIN / PANELLO DI LINO



B3. LEINKUCHEN (GEPRESST) / LINSEED CAKE
(EXPELLER)

B3. TOURTEAU DE PRESSION DE LIN / PANNELLO DI LINO

Preise je 100 kg Ware - ohne MWSt / Prix par 100 kg marchandise - hors TVA

Land und Quelle Pays et Source	1. Produktdefinition Définition du produit 2. Frachtlage und Aufmachung Point de livraison et conditionnement	Währungseinheit Unité monétaire	Handelsweg: Phase d'échange: Vom Händler oder von der Genossenschaft an den Landwirt Du commerçant ou de la coopérative à l'agriculteur																
			Ø		1974												1974		
			1973	1974	J	F	M	A	M	J	J	A	S	O	N	D			
Deutschland 01		DM																	
		Eur																	
		% a																	
		% b																	
France 11	1. Prot. br. ... % Cell. br. ... %	Ffr	104,41	109,15			116,24						103,87				107,22		109,26
		Eur	18,80	18,16			19,74						16,59				18,17		18,27
	2. Départ négoce ou coopérative	% a					X						X				X		X
		% b	+43,0	+4,5			+25,6						+4,4				+1,4		-8,8
Italia 21	1. Prot. greg. 32% Cell. greg. 7%	Lit	16277	16109	17 225	17 235	16 623	15 370	14 861	14 781	15 423	15 767	16 193	16 292	16 629	16 968			
		Eur	22,33	19,81	23,40	21,21	21,43	19,26	18,15	17,83	18,76	19,23	16,23	19,42	19,36	19,57			
	2. Franco venditore	% a			+2,0	+0,1	-3,3	-7,2	-3,3	-0,5	+4,3	+2,2	+2,7	+0,6	+2,1	+2,0			
		% b	+67,8	-1,0	+31,3	+25,5	+13,7	+8,4	+1,7	-19,7	-22,8	-18,1	-5,9	-1,6	+4,3	+0,5			
Niederland 31	1. Ruw eiwit 33% Ruwe celst. 9%	Fl	64,50	54,10	67,35	54,95	51,25	49,70	46,40	46,25	48,20	54,90	55,80	61,60	58,50	53,90			
		Eur	18,57	16,12	20,07	16,38	15,28	14,81	13,83	13,79	14,37	16,36	16,62	18,36	17,44	16,07			
	2. Boordvrij / beschikbaar Rotterdam	% a			-4,5	-18,4	-6,7	-3,0	-6,6	-0,3	+4,2	+13,9	+1,6	+10,4	-5,0	-7,9			
		% b	+43,7	-16,1	+9,4	-15,5	-13,1	-7,0	-25,9	-32,3	-43,1	-24,7	-4,0	+11,1	-6,8	-23,5			
Belgique/ België 41	1. Prot. br. 31 - 32,5% Cell. br.%	Fb	1025,7	944,7	1132,0	1040,5	917,0	878,2	829,4	813,7	837,6	925,0	962,4	1002,6	1015,0	977,3			
		Eur	21,07	19,41	23,26	21,38	18,85	18,05	17,05	16,72	17,21	19,01	19,78	20,61	20,86	20,09			
	2. Franco ferme	% a			+2,1	-8,1	-11,9	-4,2	-5,6	-1,9	+2,9	+10,4	+4,0	+4,2	+1,2	-3,7			
		% b	+47,4	-7,9	+23,3	+12,5	-1,8	-0,3	-12,6	-21,7	-33,8	-22,6	-7,7	-0,5	-2,2	-11,9			
Luxembourg 51		Flx																	
		Eur																	
		% a																	
		% b																	
United Kingdom 61	1. Cr. prot. ... % Cr. filve ... %	£	11,44	10,44	12,56	12,00	10,52	9,19	8,53	9,63	8,96	9,03	9,74	10,73	12,06	12,35			
		Eur	22,39	19,55	24,53		20,15	17,47	15,88	18,03	16,78	16,94	18,45	19,91	21,81	21,90			
	2. Ex merchant; packaging included	% a			+0,2	-4,5	-12,3	-12,6	-7,2	+12,9	-7,0	+0,8	+7,9	+38,6	+12,4	+2,4			
		% b	+94,6	-8,7	+30,3	+18,0	+1,5	-8,4	-14,2	-5,8	-22,4	-35,4	-29,2	-16,8	-1,2	-1,5			
Ireland 71		£																	
		Eur																	
		% a																	
		% b																	
Danmark 81		Dkr																	
		Eur																	
		% a																	
		% b																	

% a. Veränderung gegenüber dem Vormonat (Landeswährung)
Variation par rapport au mois précédent (Monnaie nationale)
b. Veränderung gegenüber dem gleichen Zeitraum des Vorjahres (Landeswährung)
Variation par rapport à la même période de l'année précédente (Monnaie nationale)

N.B. - Das Sonderheft S7/1973 dieser Reihe enthält eine detaillierte Darstellung der preisbestimmenden Merkmale.
- Le numéro spécial S7/1973 de la présente série contient une description détaillée des caractéristiques déterminantes des prix.

B4. LEINKUCHEN (EXTRAKT) / LINSEED CAKE
(EXTRACTED)

B4. TOURTEAU D'EXTRACTION DE LIN / PANELLO
D'ESTRAZIONE DI LINO

Preise je 100 kg Ware - ohne MwSt / Prix par 100 kg marchandise - hors TVA

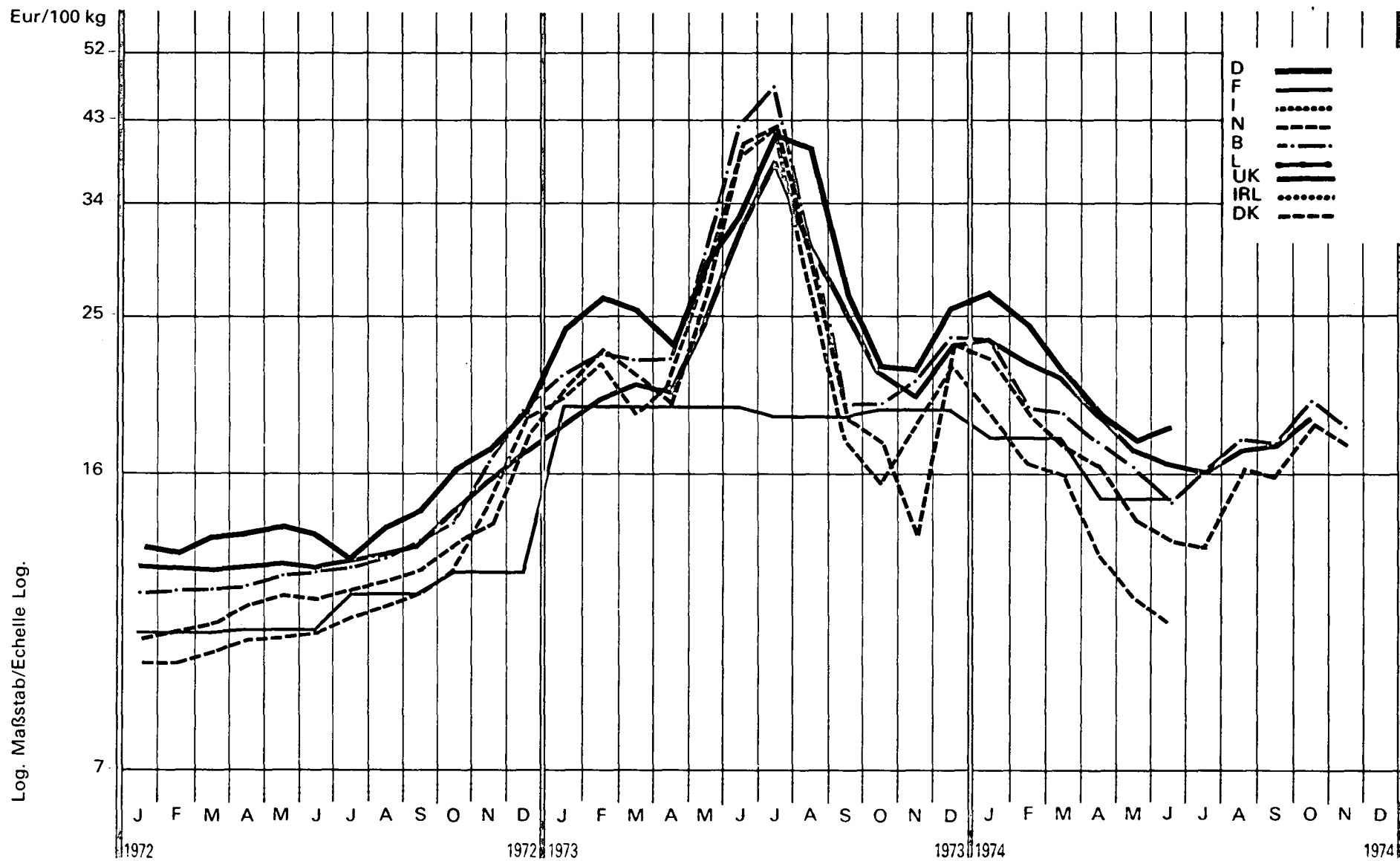
Land und Quelle Pays et Source	1. Produktdefinition Définition du produit	2. Frachtlage und Aufmachung Point de livraison et conditionnement	Währungseinheit Unité monétaire	Handelsweg: Phase d'échange: Vom Händler oder von der Genossenschaft an den Landwirt Du commerçant ou de la coopérative à l'agriculteur														
				Ø		1974												
				1973	1974	J	F	M	A	M	J	J	A	S	O	N	D	
Deutschland 01			DM															
			Eur															
			% a b															
France 11	1. Prot. br. ...%	Cell. br. ...%	Ffr	:	:													
			Eur															
		2. Départ négoce ou coopérative	% a b															
Italia 21			Lit															
			Eur															
			% a b															
Niederland 31	1. Ruw eiwit 33,5%	Ruwe celst 8%	Ff	59,50	47,80	60,30	51,70	48,00	46,20	43,25	41,10	41,60	45,90	46,50	51,80	51,10	46,40	
			Eur	17,13	14,25	17,97	15,41	14,31	13,77	12,89	12,25	12,40	13,68	13,86	15,44	15,23	13,83	
		2. Boordvrij / beschikbaar Rotterdam	% a b			- 8,4	- 14,3	- 7,2	- 3,7	- 6,4	- 5,0	+ 1,2	+ 10,3	+ 1,3	+ 11,4	- 1,4	- 9,2	
Belgique/ België 41			Fb															
			Eur															
			% a b															
Luxembourg 51			Flx															
			Eur															
			% a b															
United Kingdom 61			£															
			Eur															
			% a b															
Irland 71	1. Cr. prot. ...%	Cr. filve ...%	£															
			Eur															
		2. Ex store.	% a b															
Danmark 81			Dkr															
			Eur															
			% a b															

%
 a. Veränderung gegenüber dem Vormonat (Landeswährung)
 Variation par rapport au mois précédent (Monnaie nationale)
 b. Veränderung gegenüber dem gleichen Zeitraum des Vorjahres (Landeswährung)
 Variation par rapport à la même période de l'année précédente (Monnaie nationale)

N.B. - Das Sonderheft 57/1973 dieser Reihe enthält eine detaillierte Darstellung der preisbestimmenden Merkmale.

- Le numéro spécial 57/1973 de la présente série contient une description détaillée des caractéristiques déterminantes des prix.

SOJASCHROT / SOJABEAN MEAL / TOURTEAU DE SOJA / PANELLO DI SOIA



B5. SOJAEXTRAKTIONSSCHROT, GETOASTET /
TOASTED EXTRACTED SOYABEAN MEAL

B5. TOURTEAU D'EXTRACTION DE SOJA CUIT / PANNELLO
D'ESTRAZIONE DI SOIA TOSTATA

Preis je 100 kg Ware - ohne MWSt / Prix par 100 kg marchandise - hors TVA

Land und Quelle Pays et Source	1. Produktdefinition Définition du produit	2. Frachtlage und Aufmachung Point de livraison et conditionnement	Währungseinheit Unité monétaire	Handelsweg: Vom Händler oder von der Genossenschaft an den Landwirt (ausser DK) Phase d'échange: Du négoce ou de la coopérative à l'agriculteur (sauf DK)													
				Ø		1974										1974	
				1973	1974	J	F	M	A	M	J	J	A	S	O	N	D
Deutschland 01	1. Rohprot. 42-44% Rohfaser ...% 2. Ab Landhandel oder Genossenschaften; Säcke		DM	82,39	61,40	77,14	71,86	68,30	62,70	56,24	53,64	51,58	55,98	57,24	61,70	61,74	58,76
			Eur	24,76	19,07	23,96	22,32	21,21	19,47	17,47	16,66	16,02	17,39	17,78	19,16	19,18	18,25
			% a			+ 2,0	- 6,8	- 5,0	- 8,2	-10,3	- 4,6	- 3,8	+ 8,5	+ 2,3	+ 7,8	+ 0,1	- 4,8
			% b	+68,6	-25,5	+17,1	+ 0,8	- 5,9	-10,2	-4,4	-50,4	-58,2	-43,7	-30,8	-12,0	- 5,7	-22,3
France 11	1. Prot. br. ...% Cell. br. ...% 2. Départ négoce ou coopérative		Ffr	109,66	104,14			106,26				95,50			109,31		105,50
			Eur	19,74	17,33			18,04				15,26			18,53		17,64
			% a					X			X			X		X	
			% b	+65,3	- 5,0			- 3,9			-13,6			+ 2,1			- 4,4
Italien 21			Lit														
			Eur														
			% a														
			% b														
Niederland 31	1. Ruw eiwit 45,5% Ruw celst. 6% 2. Boordvrij/disponibel Rotterdam		Ff	85,30	50,90	69,20	58,20	56,25	47,65	42,55	40,15	46,20	51,50	50,60	57,00	47,20	44,50
			Eur	24,55	15,17	20,63	17,35	16,77	14,20	12,68	11,97	13,77	15,35	15,08	16,99	14,07	13,26
			% a			- 6,4	-15,9	- 3,4	-15,3	-10,7	- 5,6	+15,1	+11,5	- 1,7	+12,6	-17,2	- 5,7
			% b	+97,5	-40,3	- 3,1	-25,5	-18,1	-35,7	-59,4	-70,8	-68,7	-43,3	-15,5	+ 7,8	-25,3	-39,8
Belgien/ Belgique 41	1. Prot. br. 43-45% Cell. br. 8-10% 2. Franco ferme.		Fb	1308,3	897,6	1159,2	1016,8	956,7	867,8	792,9	731,3	784,4	871,7	860,6	979,4	914,6	835,3
			Eur	26,89	18,45	23,82	20,90	19,65	17,83	16,30	15,03	16,12	17,92	17,69	20,13	18,80	17,17
			% a			- 0,2	-12,3	- 5,9	- 9,3	- 8,6	- 7,8	+ 7,3	+11,1	- 1,3	+13,8	- 6,6	- 8,7
			% b	+93,1	-31,4	+10,7	- 8,7	-12,5	-21,1	-45,8	-64,6	-64,1	-41,5	-11,6	- 0,1	-11,1	-28,1
Luxemburg 51			Ffx														
			Eur														
			% a														
			% b														
United Kingdom 61	1. Cr. prot. ...% Cr. filve ...% 2. Ex merchant, packaging included		£	14,41	11,00	13,75	12,68	11,28	10,17	9,66	9,85	9,78	11,10	10,36	11,31	11,43	10,62
			Eur	28,20	20,60	26,86	24,34	21,61	19,33	17,99	18,45	18,31	20,83	19,62	20,98	20,67	18,83
			% a			+ 3,2	- 7,8	-11,0	- 9,8	- 5,0	+ 2,0	- 0,7	+13,5	- 6,7	+ 9,2	+ 1,1	- 7,1
			% b	+119,0	-23,7	+21,0	+ 1,1	- 9,8	-10,0	-29,3	-41,2	-56,1	-47,2	-28,7	- 6,5	- 1,0	-20,3
Irland 71			£														
			Eur														
			% a														
			% b														
Dänmark 81	1. Cr. prot. ...% Cr. filve ...% 2. From producer to local dealer; ex warehouse.		Dkr	191,11	127,31	170,68	144,88	131,11	123,98	110,13	104,82	103,74	122,32	121,04	143,27	131,87	116,62
			Eur	25,22	16,80	22,52	19,12	17,30	16,36	14,53	13,83	13,69	16,14	15,97	18,91	17,40	15,39
			% a			- 3,4	-15,1	- 9,5	- 5,4	-11,2	-4,8	- 1,0	+ 17,9	- 1,0	+18,4	- 8,0	-11,6
			% b	+96,9	-33,4	+ 8,8	-16,8	-19,4	- 7,8	-46,3	-75,5	- 65,9	- 62,0	-15,5	+ 6,3	- 6,2	-34,0

% a. Veränderung gegenüber dem Vormonat (Landeswährung)
Variation par rapport au mois précédent (Monnaie nationale)
b. Veränderung gegenüber dem gleichen Zeitraum des Vorjahres (Landeswährung)
Variation par rapport à la même période de l'année précédente (Monnaie nationale)

N. B. - Das Sonderheft S7/1973 dieser Reihe enthält eine detaillierte Darstellung der preisbestimmenden Merkmale.

- Le numéro spécial S7/1973 de la présente série contient une description détaillée des caractéristiques déterminantes des prix.

B6. SONNENBLUMENKUCHEN (EXTRAKT) / SUNFLOWER
CAKE (EXTRACT)

B6. TOURTEAU D'EXTRACTION DE TOURNESOL /
PANELLO DI ESTRAZIONE DI GIRASOLE

Preise je 100 kg Ware - ohne MWSt / Prix par 100 kg marchandise - hors TVA

Land und Quelle Pays et Source	1. Produktdefinition Définition du produit	2. Frachtlage und Aufmachung Point de livraison et conditionnement	Währungseinheit Unité monétaire	Handelsweg: Vom Grosshändler an den Landwirt Phase d'échange: Du grossiste à l'agriculteur													
				Ø		1974										1974	
				1973	1974	J	F	M	A	M	J	J	A	S	O	N	D
France 11	1. Prot. br. 42% Cell. br. 14%		Ffr	102,11	81,94	108,40	92,60	87,25	80,50	75,50	73,38	74,20	82,50	81,50	87,50	65,00	75,00
			Eur	18,38	13,63	18,95	15,75	14,81	13,15	11,98	11,72	12,18	13,80	13,81	14,71	10,78	12,54
	2. Départ négoce, sur camion.		% a			+ 8,1	-15,1	-5,2	- 6,7	- 6,2	- 2,8	+ 1,1	+11,2	- 1,2	+ 7,4	-25,7	+15,4
			% b	+77,9	-19,8	+17,0	+11,7	- 5,2	+ 0,1	-26,4	-41,1	-53,9	X	-16,0	+ 7,5	-25,3	-25,2
Niederland 31	1. Ruw eiwit 44% Ruw celst. 14%		Lit	61,30	42,10	66,00	47,75	42,85	39,30	35,40	34,55	34,90	39,80	40,40	45,60	40,10	38,00
			Eur	17,64	12,55	19,67	14,23	12,77	11,71	10,55	10,30	10,40	11,86	12,04	13,59	12,25	11,33
	2. Boordvrij / beschikbaar Rotterdam		% a			- 4,6	-27,7	-10,3	- 8,3	- 9,9	- 2,4	+ 1,0	+14,0	+ 1,5	+12,9	-12,1	- 5,2
			% b	+83,0	-31,3	-15,2	-23,8	-17,3	-15,7	-45,0	-53,9	-60,3	-44,0	-24,1	+ 5,1	-24,8	-45,1

B7. BAUMWOLLSAATKUCHEN AUS ENTLINTERTER UND
GESCHAELTER SAAT / DECORTICATED EXTRACTED
COTTON SEED CAKE

B7. TOURTEAU DE PRESSION DE COTON DECORTIQUE /
PANELLO DI COTONE DECORTICATO

Preise je 100 kg Ware - ohne MWSt / Prix par 100 kg marchandise - hors TVA

Land und Quelle Pays et Source	1. Produktdefinition Définition du produit	2. Frachtlage und Aufmachung Point de livraison et conditionnement	Währungseinheit Unité monétaire	Handelsweg: Vom Händler an den Landwirt (ausser DK) Phase d'échange: Du négoce à l'agriculteur (sauf DK)													
				Ø		1974										1974	
				1973	1974	J	F	M	A	M	J	J	A	S	O	N	D
Belgique/ België 41	1. Prot. br. 40% Cell. br. max. 15%		Fb	881,7	788,5	985,0	950,0	816,7	687,5	655,0	660,0	610,0	762,5	706,3	776,7	843,3	:
			Eur	18,12	15,79	20,24	19,52	16,78	14,13	13,46	13,56	12,54	15,67	14,52	15,96	17,33	
	2. Départ port d'importation Anvers; en vrac		% a			-1,0	-3,6	-14,0	-15,8	- 4,7	+ 0,8	- 7,6	+25,0	- 7,6	+10,0	+ 8,6	
			% b	+71,5	-12,9	+18,0	+ 1,6	+7,5	-12,7	-21,6	-44,0	-51,2	-28,2	- 6,9	+ 4,3	+ 6,2	
United Kingdom 61	1. Cr. prot. ...% Cr. filve ...%		£	9,12	10,35	12,25	12,13	11,57	10,94	10,61	9,64	9,30	9,31	9,23	9,43	9,89	9,88
			Eur	17,85	19,38	23,93	23,28	22,16	20,80	19,76	18,05	17,42	17,47	17,48	17,50	17,88	17,52
	2. Ex merchant; packaging included		% a			+ 4,0	-1,0	- 4,6	- 5,4	- 3,0	- 9,1	- 0,7	+ 0,1	- 0,9	+ 2,2	+ 5,9	- 0,1
			% b	+66,7	+13,5	+49,6	+49,6	+44,3	+44,3	+33,3	+14,5	+13,1	+ 7,1	-20,0	- 8,6	- 6,5	-16,1
Ireland 71	1. Cr. prot. ...% Cr. filve ...%		£	:	:	:	:	:	:	:	:	:	:	:	:	:	
			Eur														
	2. Ex store		% a														
			% b														
Danmark 81	1. Cr. prot. 46% Cr. filve ...%		Dkr	147,90	125,36	179,78	154,28	127,98	115,44	105,63	106,12	102,60	114,78	119,60	125,90	129,23	121,40
			Eur	39,52	16,54	23,72	20,36	16,89	15,23	13,94	14,00	13,54	15,15	15,78	16,61	17,05	16,02
	2. From producer to local dealer, ex warehouse.		% a			+ 6,3	-14,2	-17,0	- 9,8	- 8,5	+ 0,5	- 3,3	+ 11,9	+ 4,2	+ 5,3	+ 2,6	- 6,1
			% b	+90,2	-15,2	+38,0	+12,1	- 2,0	- 4,8	- 8,7	-44,0	-36,2	-35,9	-17,5	- 7,3	- 5,7	-28,2

a. Veränderung gegenüber dem Vormonat (Landeswährung)
Variation par rapport au mois précédent (Monnaie nationale)
b. Veränderung gegenüber dem gleichen Zeitraum des Vorjahres (Landeswährung)
Variation par rapport à la même période de l'année précédente (Monnaie nationale)

N.B. - Das Sonderheft S7/1973 dieser Reihe enthält eine detaillierte Darstellung der preisbestimmenden Merkmale.

- Le numéro spécial S7/1973 de la présente série contient une description détaillée des caractéristiques déterminantes des prix.

C1. TIERMEHL / ANIMAL MEAL

C1. FARINE ANIMALE / FARINA ANIMALE

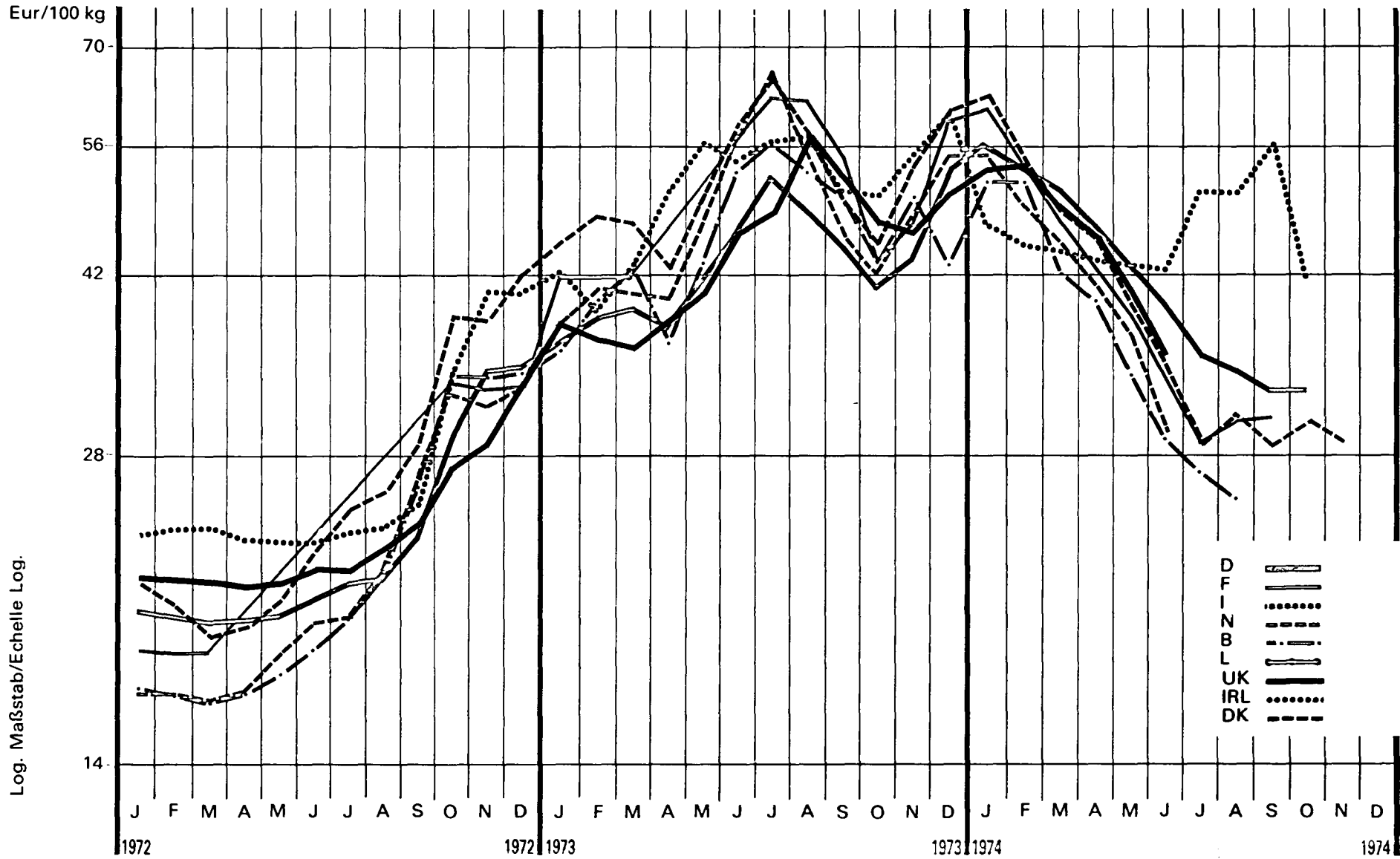
Preise je 100 kg Ware - ohne MWSt / Prix par 100 kg marchandise - hors TVA

Land und Quelle Pays et Source	1. Produktdefinition Définition du produit	2. Frachtlage und Aufmachung Point de livraison et conditionnement	Währungseinheit Unité monétaire	Handelsweg: Vom Händler an den Landwirt (ausser B und DK) Phase d'échange: Du commerçant à l'agriculteur (sauf B et DK)															
				Ø		1974							1974						
				1973	1974	J	F	M	A	M	J	J	A	S	O	N	D		
Deutschland 01			DM																
			Eur																
			a																
			b																
France 11	1. Prot. br. 60%		Ffr	140,12	122,67	152,10	155,63	145,25	135,00	121,20	110,88	107,90	108,75	106,50	108,83	110,00	110,00		
	Mat. grasse br. 12%		Eur	25,23	20,41	26,59	26,47	24,66	22,06	19,24	17,71	17,72	19,19	18,05	18,29	18,24	18,39		
	Phosphore 4%		a			+ 7,1	+ 2,3	- 6,7	- 7,1	-10,2	- 8,5	- 2,7	+ 0,8	- 2,1	+ 2,2	+ 1,1	0,0		
	2. Départ négoce; sur camion.		b	+75,5	-12,5	+43,6	+41,2	+24,4	+ 9,0	- 4,8	-25,1	-40,2	-47,0	-34,6	-18,0	-13,2	-22,5		
Italia 21			Lit																
			Eur																
			a																
			b																
Niederland 31	1. Ruw eiwit 59%		Fl	99,60	74,50	93,90	87,45	84,55	74,55	65,75	61,90	63,70	74,80	72,20	76,30	71,60	67,50		
	Ruw vet 6%		Eur	28,67	22,21	27,99	26,06	25,20	22,22	19,60	18,45	18,99	22,29	21,52	22,74	21,34	20,12		
	Fosfor 4%		a			+ 1,3	- 8,9	- 3,3	-11,8	-11,8	- 5,9	+ 2,9	+17,4	- 3,5	+ 5,7	- 6,7	- 5,7		
	2. Boordvrij / beschikbaar Rotterdam.		b	+85,8	-15,7	+28,5	+12,8	+ 6,0	- 9,3	-34,1	-56,4	-65,4	-42,3	-16,9	+ 7,5	- 6,2	-27,2		
Belgique/ België 41	1. Prot. br. 50%		Fb	1150,0	808,5	1125,0	975,0	962,5	925,0	737,5	725,0	737,5	750,0	737,5	800,0	650,0	575,0		
	Mat. grasse br. ...%		Eur	23,63	16,62	23,12	20,04	19,78	19,01	15,18	14,90	15,16	15,41	15,16	16,44	13,36	11,82		
	Phosphore ...% (Fatte de viande)		a			-10,0	-13,4	- 1,3	- 3,9	-20,3	- 1,7	+ 1,7	+ 1,7	- 1,7	+ 8,5	-18,7	-11,5		
	2. Product. → gross. ou fabr. d'al. comp; dép. usine, vrac.		b	+98,4	-29,7	+28,6	+ 5,4	- 3,7	-19,6	-41,0	-51,7	-50,8	-50,0	-33,0	-11,1	-23,5	-54,0		
Luxembourg 51			Flx																
			Eur																
			a																
			b																
United Kingdom 61	1. Cr. prot. min. 55%		£	13,19	10,48	12,86	13,21	12,04	10,72	10,05	8,61	8,57	9,01	9,48	10,03	10,68	10,49		
	Cr. fat max. 10%		Eur	25,81	19,63	25,12	25,36	23,07	20,38	18,72	16,12	16,05	16,90	17,95	18,61	19,31	18,60		
	Phosphorus max. 5%		a			+ 7,7	+ 2,7	- 8,8	-11,0	- 6,2	-14,3	- 0,5	+ 5,1	+ 5,2	+ 5,8	+ 6,5	- 1,8		
	2. Ex merchant packaging included		b	+109,7	-20,5	+24,9	+24,6	+16,0	- 0,6	-16,7	-31,2	-42,2	-58,0	-48,2	-24,5	- 9,8	-12,1		
Irland 71			£																
			Eur																
			a																
			b																
Danmark 81	1. Cr. prot. 40 - 45%		Dkr	214,47	133,34	183,62	152,62	133,76	130,00	116,69	109,76	105,36	127,40	126,38	141,85	143,74	126,75		
	Cr. fat ...%		Eur	28,30	17,60	24,23	20,14	17,65	17,15	15,40	14,48	13,90	16,81	16,68	18,72	18,97	16,73		
	Phosphorus ...% (Meat and bone meal)		a			- 2,4	-18,9	-20,4	- 2,8	-10,2	- 5,9	- 4,0	+ 20,9	- 0,8	+12,2	+ 1,3	-11,8		
	2. From producer to local dealer ex w.h.		b	+75,0	-37,8	+15,3	-10,5	-12,4	-19,2	-42,2	-65,2	- 72,2	- 57,4	-32,8	-14,2	-13,1	-32,7		

* a. Veränderung gegenüber dem Vormonat (Landeswährung)
Variation par rapport au mois précédent (Monnaie nationale)
b. Veränderung gegenüber dem gleichen Zeitraum des Vorjahres (Landeswährung)
Variation par rapport à la même période de l'année précédente (Monnaie nationale)

N.B. - Das Sonderheft S7/1973 dieser Reihe enthält eine detaillierte Darstellung der preisbestimmenden Merkmale.
- Le numéro spécial S7/1973 de la présente série contient une description détaillée des caractéristiques déterminantes des prix.

FISCHMEHL / FISH MEAL / FARINE DE POISSON / FARINA DI PESCE



C2 FISCHMEHL / FISH MEAL

C2 FARINE DE POISSON / FARINA DI PESCE

Preise je 100 kg Ware - ohne MwSt / Prix par 100 kg marchandise - hors TVA

Land und Quelle Pays et Source	1. Produktdefinition Définition du produit	2. Frachtlage und Aufmachung Point de livraison et conditionnement	Währungsbeinheit Unité monétaire	Handelsweg: Phase d'échange: Vom Händler oder von der Genossenschaft an den Landwirt (ausser B und DK) Du commerçant ou de la coopérative à l'agriculteur (sauf B et DK)													
				Ø		1974											
				1973	1974	J	F	M	A	M	J	J	A	S	O	N	D
Deutschland 01	1. Rohprot.% Rohfett 4-8%	DM	145,41	137,25	182,16	172,30	165,56	152,78	137,52	128,60	115,40	111,22	106,44	106,44	105,78	102,86	
			Eur	47,69	41,07	56,58	53,51	51,42	47,45	42,71	39,94	35,84	34,54	33,06	33,06	32,85	31,95
	2. Ab Landhandel oder Genossenschaft; in Säcken.	%	a			+ 6,7	- 5,4	- 3,9	- 7,7	-10,0	- 6,5	-10,3	- 3,4	- 4,3	0,0	- 0,6	- 2,8
			b	+70,1	- 9,1	+41,3	+27,8	+21,6	+19,0	- 2,8	-19,7	-32,4	-29,0	-26,4	-19,0	-25,0	-39,7
France 11	1. Prot. br. 65% Mat.grasse br. 10%	Ffr	285,15	227,63	346,87	318,33	278,87	260,67	244,50	212,50	175,70	188,75	183,75	180,67	175,00	166,00	
			Eur	51,34	37,99	60,64	54,14	47,35	42,59	38,81	33,95	28,85	31,56	31,14	30,36	29,02	27,76
	2. Départ négoce; sur camion.	%	a			+ 6,3	- 8,2	-12,4	- 6,5	- 6,2	-13,1	-17,3	+ 7,4	- 2,6	- 1,7	- 3,1	- 5,1
			b	+96,6	-20,2	+48,9	+36,6	+19,7	X	X	-43,8	-49,7	-45,3	-39,6	-25,2	-34,0	-49,1
Italia 21	1. Prot. br. 60-65% Lipidi 7%	Lit	37159	39628	42 263	43 490	43 490	42 311	38 773	38 301	38 537	38 938	38 773	34 056	34 056	31 461	
			Eur	50,94	50,97	57,42	56,04	55,90	53,02	47,34	46,20	46,88	47,49	47,69	40,59	39,65	36,29
	2. Franco venditore	%	a			- 5,4	+ 2,9	0,0	- 2,7	- 8,4	- 1,2	+ 0,6	+ 1,0	- 0,4	-12,2	0,0	- 7,6
			b	+108,9	+ 4,0	+58,4	+62,2	+42,6	+15,9	- 5,2	- 9,8	-14,9	-11,0	+ 0,8	-11,3	-17,2	-29,6
Niederland 31	1. Ruw eiwit 66% Ruw vet 8% (Vol vismeel)	Fl	170,10	127,70	194,90	174,35	160,45	145,20	131,25	105,40	92,20	100,80	90,50	98,50	91,20	87,50	
			Eur	48,96	36,57	58,09	51,97	47,82	43,28	39,12	31,42	27,48	30,04	26,97	29,36	27,18	26,08
	2. Boordvrij/disponibel Rotterdam, of af fabriek binnenland	%	a			+ 0,3	-10,5	- 8,0	- 9,5	- 9,6	-19,7	-12,5	+ 9,3	-10,2	+ 8,8	- 7,4	- 4,1
			b	+109,5	-29,3	+44,1	+20,7	+12,0	+ 2,3	-25,0	-48,4	-60,5	-48,1	-44,3	-33,7	-47,7	-55,0
Belgique/ België 41	1. Prot. br.% Mat.grasse br.%	Fb	2283,5	1619,8	2535,0	2535,0	2047,5	1950,0	1657,5	1430,0	1332,5	1267,5	1218,8	1202,5	1170,0	1088,8	
			Eur	46,92	33,29	52,10	52,10	42,08	40,08	34,06	29,39	27,39	26,05	25,05	24,71	24,05	22,38
	2. Cif Anvers, en vrac	%	a			- 7,1	0,0	-19,2	- 4,8	-15,0	- 3,7	- 6,2	- 4,9	- 3,8	- 1,3	- 2,7	- 6,9
			b	+102,4	-29,1	+44,4	+30,0	- 1,6	+ 9,1	-21,5	-45,0	-51,2	-51,2	-50,7	-43,1	-52,6	-60,1
Luxembourg 51		Flix															
			Eur														
		%	a														
			b														
United Kingdom 61	1. Cr. prot.% Cr. fat%	£	23,09	20,90	27,92	28,01	25,44	24,08	21,96	19,06	16,97	17,56	18,01	17,34	17,45	16,98	
			Eur	45,19	39,14	54,53	53,76	48,74	45,78	40,89	35,69	31,78	32,95	34,11	32,17	31,56	30,11
	2. Ex merchant, packaging included	%	a			+ 5,2	+ 0,3	- 9,2	- 5,3	- 8,8	-13,2	-11,0	+ 3,5	+ 2,6	- 3,7	+ 0,6	- 3,2
			b	+112,6	- 9,5	+56,9	+58,1	+41,4	+29,0	-11,5	-18,9	-35,5	-41,5	-37,3	-33,0	-28,2	-36,0
Irland 71		£															
			Eur														
		%	a														
			b														
Danmark 81	1. Cr. prot. 60% Cr. fat% (Herring meal - Domestic)	Dkr	396,60	289,82	477,38	408,88	367,26	346,05	301,16	263,34	216,36	237,06	217,72	231,13	218,95	203,05	
			Eur	52,33	39,24	62,99	53,95	48,46	45,66	39,74	34,75	28,55	31,28	28,73	30,50	28,89	26,79
	2. From producer to local dealer, ex warehouse	%	a			+ 3,2	-14,3	-10,2	- 5,8	-13,0	-12,6	- 17,8	+ 9,6	- 8,2	+ 6,2	- 5,3	- 7,3
			b	+91,0	-26,9	+37,6	+11,8	+ 1,7	+ 6,8	-21,9	-40,8	- 51,3	- 45,8	-42,0	-32,6	-46,7	-56,1

a. Veränderung gegenüber dem Vormonat (Landeswährung)
Variation par rapport au mois précédent (Monnaie nationale)
b. Veränderung gegenüber dem gleichen Zeitraum des Vorjahres (Landeswährung)
Variation par rapport à la même période de l'année précédente (Monnaie nationale)

N.B. - Das Sonderheft S7/1973 dieser Reihe enthält eine detaillierte Darstellung der preisbestimmenden Merkmale.
- Le numéro spécial S7/1973 de la présente série contient une description détaillée des caractéristiques déterminantes des prix.

D1. GETREIDESTROH / CEREAL STRAW

D1. PAILLE DE CEREALE / PAGLIA DI CEREALI

Preise je 100 kg Ware - ohne MwSt / Prix par 100 kg marchandise - hors TVA

Land und Quelle Pays et Source	1. Produktdefinition Définition du produit 2. Frachtlage und Aufmachung Point de livraison et conditionnement	Währungseinheit Unité monétaire	Handelsweg: Phase d'échange: Vom Gross- oder Einzelhändler an den Landwirt Du grossiste ou du détaillant à l'agriculteur															
			Ø		1974												1973	
			1973	1974	J	F	M	A	M	J	J	A	S	O	N	D		
Deutschland 01		DM																
		Eur																
	%	a																
	%	b																
France 11	1. Paille de blé de moyenne densité	Ffr	6,60	9,67	7,45	7,67	7,79	7,77	8,12	8,42	8,24	8,25	9,08	9,55	16,82	16,83		
	2. Départ négoce, sur camion ou wagon	Eur	1,19	1,61	1,30	1,30	1,32	1,27	1,29	1,35	1,35	1,38	1,54	1,61	2,79	2,81		
	%	a			+ 5,2	+ 3,0	+ 1,6	- 0,3	+ 4,5	+ 3,7	- 2,1	+ 0,1	+ 10,1	+ 5,2	+ 76,1	+ 0,1		
	%	b	- 7,8	+ 46,5	+ 8,0	+ 14,0	+ 15,8	+ 17,2	+ 31,0	+ 35,8	+ 28,8	+ 31,4	+ 40,8	+ 40,4	+ 147,4	+ 137,7		
Italia 21	1. Paglia di cereali Qualità sana leale, mercantile - in balle	Lit	2078	3002	2959	3148	3519	3642	3559	3234	2604	2701	2652	2699	2748	2774		
	2. Franco venditore	Eur	2,85	3,69	4,02	4,06	4,52	4,56	4,35	3,90	3,17	3,29	3,26	3,22	3,20	3,20		
	%	a			+ 11,2	+ 6,4	+ 11,8	+ 3,5	- 2,3	- 9,1	- 19,5	+ 3,7	- 1,8	+ 1,8	+ 1,8	+ 0,9		
	%	b	+ 38,0	+ 44,5	+ 66,9	+ 69,7	+ 82,3	+ 82,7	+ 75,9	+ 60,7	+ 45,5	+ 37,7	+ 21,8	+ 19,5	+ 10,1	+ 4,3		
Niederland 31	1. Tarwestro Doorsneekwaliteit geperst in balen	Fl	9,5	14,9	15,7	13,9	13,5	13,5	13,5	13,7	13,3	11,3	15,0	17,4	18,3	19,4		
	2. Franco boerderij; minder als 1t; in fust.	Eur	2,73	4,44	4,68	4,14	4,02	4,02	4,02	4,08	3,96	3,37	4,47	5,19	5,45	5,78		
	%	a			+ 9,0	- 11,5	- 12,9	0,0	0,0	+ 1,5	- 2,9	- 15,0	+ 32,7	+ 16,0	+ 5,2	+ 6,1		
	%	b	+ 15,9	+ 56,8	+ 98,7	+ 75,9	+ 73,1	+ 80,0	+ 80,0	+ 77,9	+ 52,1	+ 32,9	+ 40,2	+ 52,6	+ 36,6	+ 34,7		
Belgique/ België 41	1. Paille de froment toutes qualités	Fb	74,9	129,3	100,8	100,3	96,5	90,1	86,6	85,9	82,9	87,0	107,9	189,6	251,9	271,7		
	2. Départ marchand	Eur	1,54	2,66	2,07	2,06	1,98	1,85	1,78	1,77	1,70	1,79	2,22	3,90	5,18	5,58		
	%	a			+ 4,6	- 0,5	- 3,8	- 6,6	- 3,9	- 0,8	- 3,5	+ 4,9	+ 24,0	+ 75,7	+ 32,9	+ 7,9		
	%	b	- 14,9	+ 72,9	+ 15,7	+ 36,8	+ 31,3	+ 34,7	+ 22,7	+ 16,4	+ 45,2	+ 43,8	+ 62,3	+ 33,5	+ 174,1	+ 181,8		
Luxembourg 51		Fix																
		Eur																
	%	a																
	%	b																
United Kingdom 61		£																
		Eur																
	%	a																
	%	b																
Irland 71		£																
		Eur																
	%	a																
	%	b																
Danmark 81		Dkr																
		Eur																
	%	a																
	%	b																

% { a. Veränderung gegenüber dem Vormonat (Landeswährung)
Variation par rapport au mois précédent (Monnaie nationale)
b. Veränderung gegenüber dem gleichen Zeitraum des Vorjahres (Landeswährung)
Variation par rapport à la même période de l'année précédente (Monnaie nationale)

N. B. - Das Sonderheft S7/1973 dieser Reihe enthält eine detaillierte Darstellung der preisbestimmenden Merkmale.

- Le numéro spécial S7/1973 de la présente série contient une description détaillée des caractéristiques déterminantes des prix.

D2. WIESENHEU / MEADOW HAY

D2. FOIN DE PRAIRIE / FIENO DI PRATERIA

Preise je 100 kg Ware - ohne MWSt / Prix par 100 kg marchandise - hors TVA

Land und Quelle Pays et Source	1. Produktdefinition Définition du produit 2. Frachtlage und Aufmachung Point de livraison et conditionnement	Währungseinheit Unité monétaire	Handelsweg: Phase d'échange: Vom Gross- oder Einzelhändler an den Landwirt Du grossiste ou du détaillant à l'agriculteur															
			Ø		1974												1974	
			1973	1974	J	F	M	A	M	J	J	A	S	O	N	D		
Deutschland 01		DM																
		Eur																
		a																
		b																
France 11	1. Foin (densité moy.) Tarn - G et Crau.	Ffr	26,54	30,99	29,53	29,65	29,44	29,29	29,29	29,25	29,64	28,95	30,25	33,33	35,15	38,10		
		Eur	4,78	5,16	5,16	5,04	5,00	4,79	4,65	4,67	4,87	4,84	5,13	5,60	5,83	6,37		
	2. Départ négoce, sur camion ou wagon	a			- 3,6	+ 0,4	- 0,7	- 0,5	0,0	- 0,1	+ 1,3	- 2,3	+ 4,5	+ 10,2	+ 5,5	+ 8,4		
		b	+ 7,7	+ 16,8	+ 13,0	+ 18,0	+ 17,2	+ 16,6	+ 11,6	+ 11,4	+ 15,6	+ 10,3	+ 14,7	+ 22,9	+ 23,9	+ 24,4		
Italia 21	1. Fieno in balle, Qualità : sana, leale mercantile	Lit	2973	4161	3932	4142	4379	4144	3790	3319	3556	4043	4277	4637	4688	4787		
		Eur	4,08	5,12	5,34	5,34	5,63	5,19	4,63	4,00	4,33	4,93	5,26	5,53	5,46	5,52		
	2. Franco venditore	a			+ 14,1	+ 5,3	+ 5,7	- 5,4	- 8,5	- 12,4	+ 7,1	+ 13,7	+ 5,8	+ 8,4	+ 1,1	+ 2,1		
		b	+ 8,9	+ 40,0	+ 39,6	+ 50,8	+ 59,8	+ 49,1	+ 44,3	+ 33,9	+ 17,6	+ 25,9	+ 29,9	+ 45,2	+ 46,3	+ 38,9		
Nederland 31	1. Doorsneekwaliteit, geperst in balen.	Fl	19,70	27,00	27,10	27,00	26,10	25,20	25,10	24,10	22,70	23,60	26,60	29,60	32,30	34,80		
		Eur	5,67	8,05	8,08	8,05	7,78	7,51	7,48	7,18	6,77	7,03	7,93	8,02	9,63	10,37		
	2. Franco boerderij; minder als 1t, in fust.	a			+ 4,2	- 0,4	- 3,3	- 3,4	- 0,4	- 4,0	- 5,8	+ 4,0	+ 12,7	+ 11,3	+ 9,1	+ 7,7		
		b	+ 14,5	+ 37,1	+ 39,0	+ 41,4	+ 35,9	+ 33,3	+ 32,8	+ 51,6	+ 38,4	+ 39,6	+ 34,3	+ 35,2	+ 35,7	+ 33,8		
Belgique/ België 41	1. Foin de graminées, toutes qualités.	Fb	198,1	241,2	223,9	215,4	222,7	207,7	193,1	206,7	219,8	226,8	241,9	273,9	316,5	346,0		
		Eur	4,07	4,96	4,60	4,43	4,58	4,27	3,97	4,25	4,52	4,66	4,97	5,63	6,50	7,11		
	2. Départ marchand.	a			- 0,3	- 3,8	+ 3,4	- 6,7	- 7,0	+ 7,0	+ 6,3	+ 3,2	+ 6,7	+ 13,2	+ 15,6	+ 9,3		
		b	+ 16,6	+ 21,8	+ 13,4	+ 15,9	+ 17,6	+ 21,3	+ 8,5	+ 16,0	+ 23,3	+ 14,0	+ 6,5	+ 24,0	+ 47,2	+ 54,1		
Luxembourg 51		Fix																
		Eur																
		a																
		b																
United Kingdom 61	1. In bales : 45-80 lb; lots of 5 tons or more.	£	1,73	3,43	2,72	2,76	2,78	2,82	2,88	3,21	3,28	3,34	3,42	4,17	4,89	4,90		
		Eur	3,39	6,42	5,31	5,30	5,33	5,36	5,36	6,01	6,14	6,27	6,48	7,74	8,84	8,69		
	2. Ex merchant.	a			+ 7,9	+ 1,5	+ 0,7	+ 1,4	+ 2,1	+ 11,5	+ 2,2	+ 1,8	+ 2,4	+ 21,9	+ 17,3	+ 0,2		
		b	+ 30,1	+ 98,3	+ 76,6	+ 79,2	+ 81,7	+ 79,6	+ 83,4	+ 158,9	+ 114,4	+ 118,3	+ 98,8	+ 114,9	+ 102,1	+ 94,4		
Irland 71		£																
		Eur																
		a																
		b																
Danmark 81		Dkr																
		Eur																
		a																
		b																

% a. Veränderung gegenüber dem Vormonat (Landeswährung)
Variation par rapport au mois précédent (Monnaie nationale)
b. Veränderung gegenüber dem gleichen Zeitraum des Vorjahres (Landeswährung)
Variation par rapport à la même période de l'année précédente (Monnaie nationale)

N. B. - Das Sonderheft 57/1973 dieser Reihe enthält eine detaillierte Darstellung der preisbestimmenden Merkmale.

- Le numéro spécial 57/1973 de la présente série contient une description détaillée des caractéristiques déterminantes des prix.

D3. LUZERNEGRUEN / DRIED LUCERNE

D3. LUZERNE DES HYDRATEE / ERBA MEDICA
DISIDRATATA

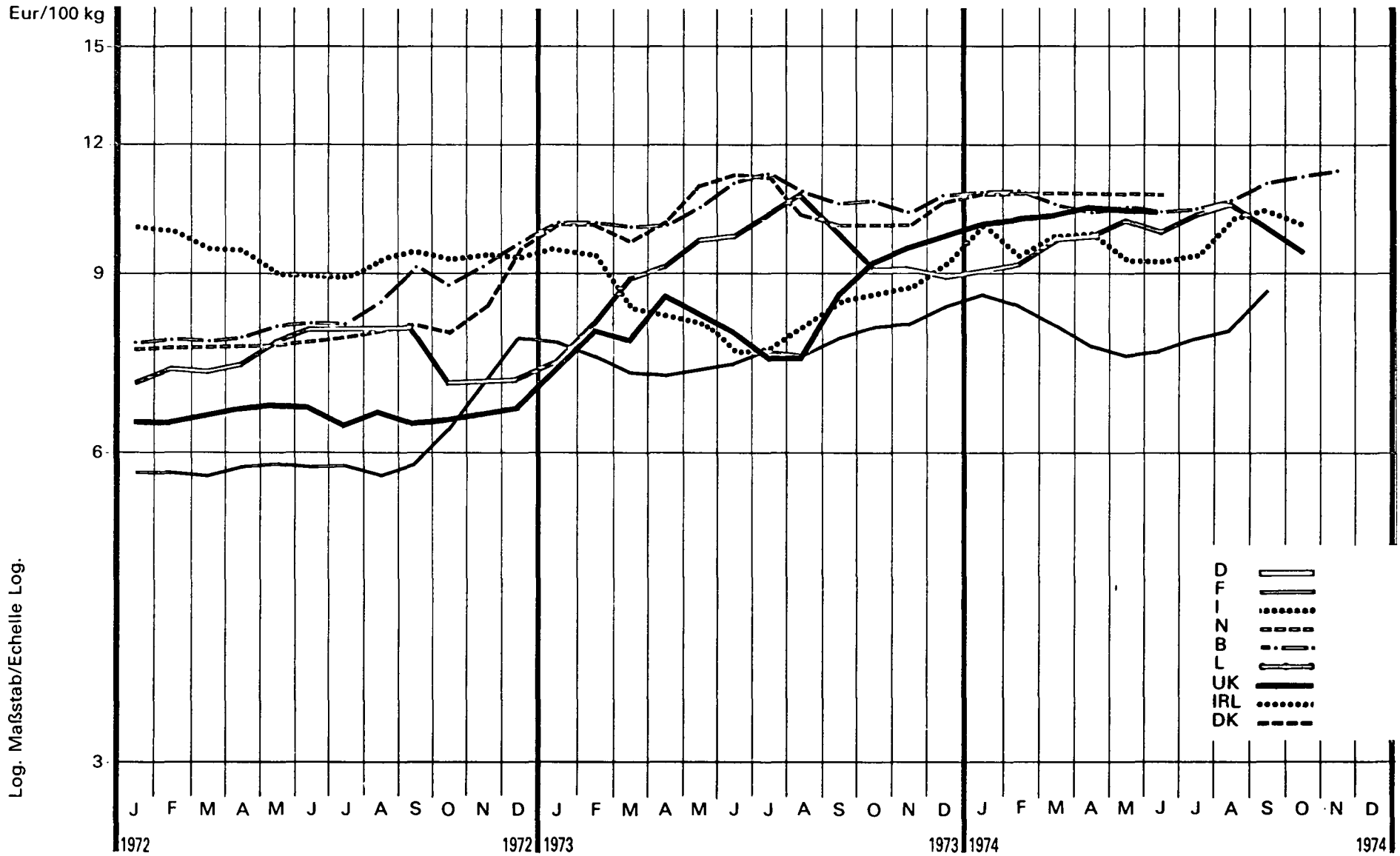
Preise je 100 kg Ware - ohne MWSt / Prix par 100 kg marchandise - hors TVA

Land und Quelle Pays et Source	1. Produktdefinition Définition du produit 2. Frachtlage und Aufmachung Point de livraison et conditionnement	Währungseinheit Unité monétaire	Handelsweg: Vom Händler oder von der Genossenschaft an den Landwirt Phase d'échange: Du commerçant ou de la coopérative à l'agriculteur															
			Ø		1974										1974			
			1973	1974	J	F	M	A	M	J	J	A	S	O	N	D		
Deutschland 01		DM																
		Eur																
		% a																
		% b																
France 11	1. Prot. br. 18% Carotène 0,0125% 2. Départ négoce; sur wagon.	Ffr	47,42	51,94	54,41	58,90	52,67	50,75	49,48	49,39	50,55	48,89	50,19	49,33	56,75	:		
		Eur	8,54	8,64	9,51	10,02	8,94	8,29	7,85	7,89	8,30	8,18	8,51	8,29	9,41			
		% a			- 1,1	+ 8,3	-10,6	- 3,6	- 2,5	- 0,2	+ 2,3	- 3,3	+ 2,7	- 1,7	+15,0			
		% b	+43,7	+ 9,5	+20,9	+30,9	+22,5	+ 8,0	+13,7	+ 5,1	+ 0,1	-10,4	+18,1	+ 4,6	+16,2			
Italia 21		Lit																
		Eur																
		% a																
		% b																
Niederland 31	1. Ruw eiwit 18-20% Caroteen 0,089 - 0,127% 2. Franco boerderij; minder als 1t, in fust.	Ff	35,40	36,40	39,90	39,50	38,70	37,80	35,40	34,50	33,90	34,00	34,60	35,00	36,30	36,80		
		Eur	10,19	10,85	11,89	11,77	11,53	11,27	10,55	10,28	10,10	10,13	10,31	10,43	10,82	10,97		
		% a			+ 4,2	- 1,0	- 2,0	- 2,3	- 6,3	- 2,5	- 2,7	+ 0,3	+ 1,8	+ 1,2	+ 3,7	+ 1,4		
		% b	-35,1	+ 2,8	+17,4	+11,0	+13,2	+13,5	+ 3,8	- 3,4	- 6,4	- 5,8	- 3,1	- 1,4	+ 1,7	- 3,9		
Belgique/ België 41	1. Prot. br. min. 16% Carotène 0,005 % (comprimée en cubes) 2. Franco ferme; en sacs de 50 kg.	Fb	505,7	536,7	574,0	579,4	567,6	547,6	521,6	509,8	512,6	503,1	511,0	525,9	539,6	548,7		
		Eur	10,39	11,03	11,80	11,91	11,67	11,25	10,72	10,48	10,53	10,34	10,50	10,81	11,09	11,28		
		% a			+ 2,8	+ 0,9	- 2,0	- 3,5	- 4,7	- 2,3	+ 0,5	- 1,9	+ 1,6	+ 2,9	+ 2,6	+ 1,7		
		% b	+28,8	+ 6,1	+27,2	+22,7	+21,1	+16,9	+ 9,6	+ 5,7	- 4,1	- 4,1	- 3,8	- 4,2	- 2,3	- 1,7		
Luxembourg 51		Fix																
		Eur																
		% a																
		% b																
United Kingdom 61	1. Cr. prot.% Carotene% 2. Ex merchant, packaging included.	£	4,40	6,30	6,06	6,17	6,16	6,14	6,25	6,26	6,21	6,28	6,25	6,44	6,64	6,74		
		Eur	8,61	11,80	11,84	11,84	11,80	11,67	11,64	11,72	11,63	11,78	11,84	11,95	12,01	11,95		
		% a			+ 8,6	+ 1,8	- 0,2	- 0,3	+ 1,8	+ 0,2	- 0,8	+ 1,1	- 0,5	+ 3,0	+ 3,1	+ 1,5		
		% b	+27,9	+43,2	+66,9	+65,0	+63,4	+60,3	+60,7	+50,5	+44,4	+43,1	+27,3	+22,0	+24,8	+20,8		
Irland 71		£																
		Eur																
		% a																
		% b																
Danmark 81		Dkr																
		Eur																
		% a																
		% b																

% a. Veränderung gegenüber dem Vormonat (Landeswährung)
Variation par rapport au mois précédent (Monnaie nationale)
b. Veränderung gegenüber dem gleichen Zeitraum des Vorjahres (Landeswährung)
Variation par rapport à la même période de l'année précédente (Monnaie nationale)

N. B. - Das Sonderheft S7/1973 dieser Reihe enthält eine detaillierte Darstellung der preisbestimmenden Merkmale.
- Le numéro spécial S7/1973 de la présente série contient une description détaillée des caractéristiques déterminantes des prix.

SCHNITZEL / BEET PULP / PULPES DE BETTERAVES / FETTUCCE DI BARBABIETOLA



D4. DIFFUSIONSSCHNITZEL, GETROCKNET /
DRIED SUGAR BEET PULP

D4. PULPES SECHES DE BETTERAVES SUCRIERES / FETTUCCE
ESAUSTE ED ESSICcate DI BARBABIETOLA DA ZUCCHERO

Preise je 100 kg Ware - ohne MWSt / Prix par 100 kg marchandise - hors TVA

Land und Quelle Pays et Source	1. Produktdefinition Définition du produit 2. Frachtlage und Aufmachung Point de livraison et conditionnement	Währungseinheit Unité monétaire	Handelsweg: Vom Händler oder von der Genossenschaft an den Landwirt Phase d'échange: Du commerçant ou de la coopérative à l'agriculteur															
			Ø		1974												1974	
			1973	1974	J	F	M	A	M	J	J	A	S	O	N	D		
Deutschland 01	1. Wasser ...% Saccharose ...%	DM	30,92	31,42	29,18	29,64	31,67	32,00	32,97	31,85	33,38	34,24	32,23	30,47	29,90	29,62		
		Eur	9,29	9,76	9,06	9,21	9,84	9,94	10,24	9,89	10,37	10,63	10,01	9,46	9,29	9,20		
	% a			+ 1,8	+ 1,6	+ 6,8	+ 1,0	+ 3,0	- 3,4	+ 4,8	+ 2,6	- 5,9	- 5,5	- 1,9	- 0,9			
		% b	+15,9	+ 1,5	+ 9,9	+ 2,9	+ 3,0	+ 2,7	- 0,7	- 4,6	+ 0,2	- 1,6	+ 1,1	+ 4,9	+ 1,4	+ 3,3		
France 11	1. Humidité 11% Saccharose 8%	Ffr	43,06	49,87	49,25	49,56	47,89	47,69	48,07	48,30	48,36	49,50	51,75	51,50	53,50	53,01		
		Eur	7,75	8,30	8,61	8,43	8,13	7,79	7,63	7,72	7,94	8,28	8,77	8,66	8,87	8,86		
	% a			+ 4,4	+ 0,6	- 4,4	- 0,4	+ 0,8	+ 0,5	+ 0,1	+ 2,4	+ 4,5	- 0,5	+ 3,9	- 0,9			
		% b	+25,8	+15,8	+13,1	+17,6	+18,2	+18,1	+17,2	+16,0	+12,5	+17,0	+16,9	+14,1	+17,3	+12,4		
Italien 21	1. Acqua 10-12% Saccarosio 4-5%	Lit	6199	8061	7488	7268	7666	7886	7601	7661	7741	8463	8520	8495	8916	9200		
		Eur	8,50	9,92	10,17	9,37	9,85	9,88	9,28	9,24	9,42	10,32	10,48	10,13	10,38	10,61		
	% a			+11,3	- 2,9	+ 5,5	+ 3,0	- 3,6	+ 0,8	+ 1,0	+ 9,3	+ 0,7	- 0,3	+ 5,0	+ 3,2			
		% b	+ 4,0	+30,0	+24,1	+ 20,8	+ 29,7	+ 33,1	+ 28,4	+ 28,0	+25,4	+36,8	+32,7	+29,9	+36,5	+36,8		
Niederland 31	1. Vocht 9,5% Saccharose 0,5%	Fl	36,20	36,70	36,60	36,70	36,60	36,30	36,30	36,20	36,30	36,70	36,70	36,80	37,40	37,30		
		Eur	10,47	10,94	10,91	10,94	10,91	10,82	10,82	10,79	10,82	10,94	10,94	10,97	11,15	11,12		
	% a			+ 2,2	+ 0,3	- 0,3	- 0,8	0,0	- 0,3	+ 0,3	+ 1,1	0,0	+ 0,3	+ 1,6	- 0,3			
		% b	+27,5	+ 1,4	+ 3,1	+ 2,5	+ 6,7	+ 1,1	- 6,9	- 9,5	- 8,1	+ 1,1	+ 5,2	+ 8,9	+10,0	+ 4,2		
Belgique/ België 41	1. Humidité max. 13% Saccharose ...%	Fb	514,8	599,8	533,0	533,9	517,4	508,0	513,9	509,4	512,0	521,5	543,4	548,3	555,0	562,0		
		Eur	10,58	10,89	10,95	10,97	10,63	10,44	10,56	10,47	10,52	10,72	11,17	11,27	11,41	11,55		
	% a			+ 1,1	+ 0,2	- 3,1	- 1,8	+ 1,2	- 0,9	+ 0,5	+ 1,9	+ 4,2	+ 0,9	+ 1,2	+ 1,3			
		% b	+25,3	+ 2,9	+ 8,1	+ 7,7	+ 6,1	+ 3,3	- 0,2	- 5,8	- 7,1	- 1,5	+ 5,0	+ 5,4	+ 9,2	+ 6,6		
Luxembourg 51		Fix																
		Eur																
	% a																	
		% b																
United Kingdom 61	1. Moisture% Saccharose%	£	4,34	5,74	5,26	5,39	5,46	5,62	5,68	5,60	5,63	5,63	5,63	6,00	6,42	6,50		
		Eur	8,49	10,75	10,27	10,35	10,46	10,68	10,58	10,49	10,54	10,56	10,66	11,13	11,61	11,52		
	% a			+ 2,1	+ 2,5	+ 1,3	+ 2,9	+ 1,1	- 1,4	+ 0,5	0,0	0,0	+ 6,6	+ 7,0	+ 1,2			
		% b	+49,1	+32,7	+52,9	+38,6	+37,5	+32,5	+38,9	+36,9	+37,7	+37,7	+17,5	+17,2	+25,6	+26,2		
Irland 71		£																
		Eur																
	% a																	
		% b																
Dänemark 81		Dkr																
		Eur																
	% a																	
		% b																

a. Veränderung gegenüber dem Vormonat (Landeswährung)
Variation par rapport au mois précédent (Monnaie nationale)
b. Veränderung gegenüber dem gleichen Zeitraum des Vorjahres (Landeswährung)
Variation par rapport à la même période de l'année précédente (Monnaie nationale)

N. B. - Das Sonderheft S7/1973 dieser Reihe enthält eine detaillierte Darstellung der preisbestimmenden Merkmale.

- Le numéro spécial S7/1973 de la présente série contient une description détaillée des caractéristiques déterminantes des prix.

D5. BIERTREBER, GETROCKNET / DRIED
BREWERS' GRAINS

D5. DRECHES DE BRASSERIE SECHEES / BORLANDE
ESSICcate DI BIRRERIA

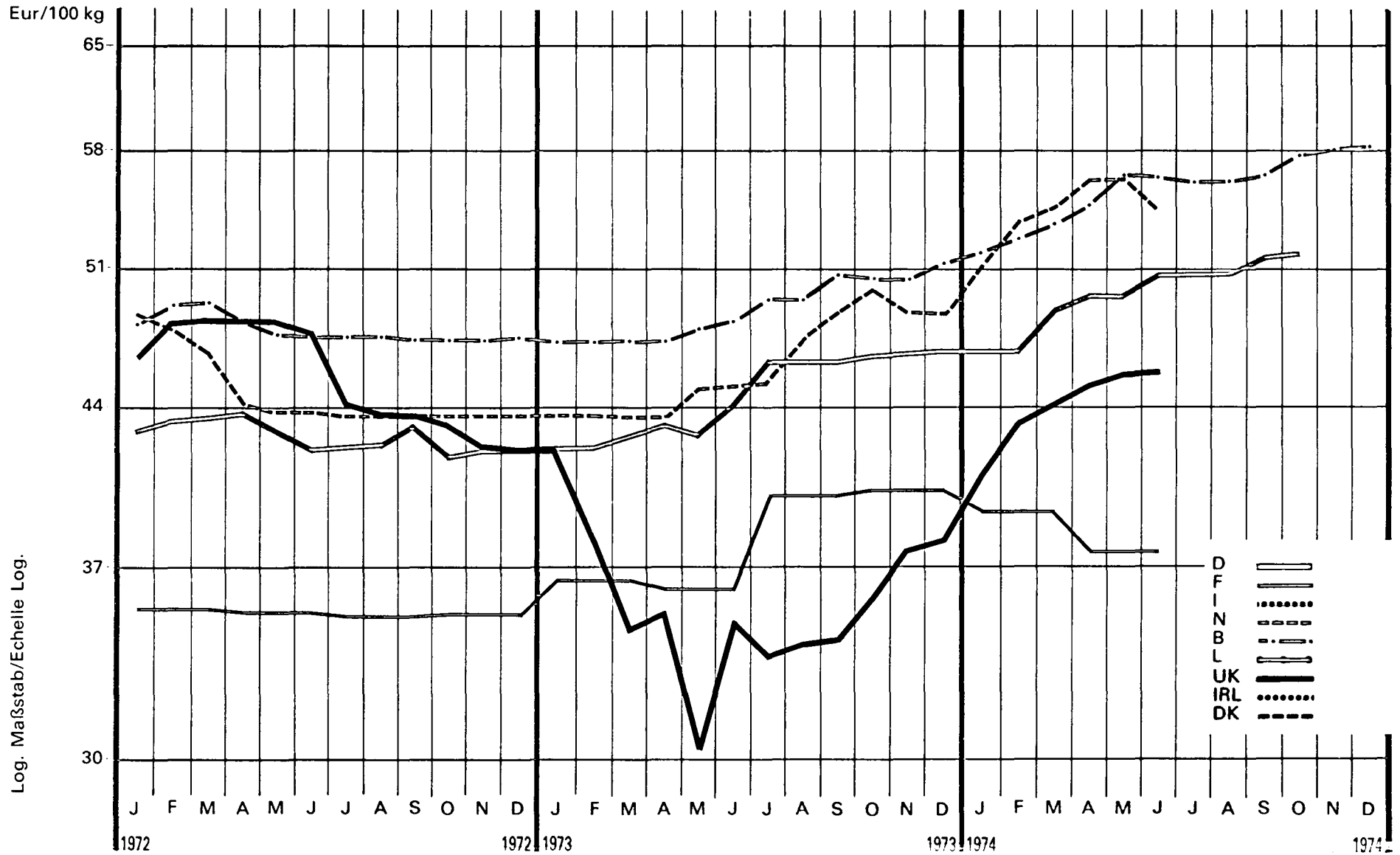
Preise je 100 kg Ware - ohne MWSt / Prix par 100 kg marchandise - hors TVA

Land und Quelle Pays et Source	1. Produktdefinition Définition du produit	Währungseinheit Unité monétaire	Handelsweg: Vom Erzeuger oder Händler an den Landwirt Phase d'échange: Du producteur ou du commerçant à l'agriculteur													
			Ø		1974										1974	
			1973	1974	J	F	M	A	M	J	J	A	S	O	N	D
Deutschland 01	1. Rohprot. % Wasser % (NASS)	DM	4,54	4,61	4,58	4,58	4,60	4,58	4,60	4,64	4,62	4,60	4,60	4,64	4,68	4,68
		Eur	1,36	1,43	1,42	1,42	1,43	1,42	1,43	1,44	1,43	1,43	1,43	1,43	1,44	1,45
	2. Ab Brauereien, in Säcken.	a			0,0	0,0	+ 0,4	- 0,4	+ 0,4	+ 0,9	- 0,4	- 0,4	0,0	+ 0,9	+ 0,9	0,0
		b	+ 2,0	+ 1,5	+ 2,7	+ 0,9	- 1,3	+ 0,9	+ 1,3	+ 2,7	+ 2,7	+ 1,8	+ 1,3	+ 2,2	+ 2,6	+ 2,2
France 11		Ffr														
		Eur														
		a														
		b														
Italia 21		Lit														
		Eur														
		a														
		b														
Niederland 31	1. Ruw eiwit 23% Vocht 10%	Fl	:	:	:	:	:	:	:	:	:	:	:	:	:	:
		Eur														
	2. Franco boerderij; minder als 1t, in fust.	a														
		b														
Belgique/ België 41		Fb														
		Eur														
		a														
		b														
Luxembourg 51		Flx														
		Eur														
		a														
		b														
United Kingdom 61	1. Cr. prot. % Moisture %	£	5,64	6,50	6,30	7,25	7,09	6,79	6,40	6,40	5,95	6,20	6,20	6,20	6,49	6,78
		Eur	11,04	12,17	12,30	13,92	13,58	12,91	11,92	11,99	11,14	11,63	11,74	11,50	11,74	12,02
	2. Ex merchant, packaging included	a			0,0	+15,1	- 2,2	- 4,2	- 5,7	0,0	- 7,0	+ 4,2	0,0	0,0	+ 4,7	+ 4,5
		b	+70,4	+15,2	+31,5	+44,4	+41,2	+38,0	+29,8	+28,8	+15,1	+ 3,3	-13,2	- 2,8	+ 3,0	+ 7,6
Irland 71		£														
		Eur														
		a														
		b														
Danmark 81		Dkr														
		Eur														
		a														
		b														

* a. Veränderung gegenüber dem Vormonat (Landeswährung)
Variation par rapport au mois précédent (Monnaie nationale)
b. Veränderung gegenüber dem gleichen Zeitraum des Vorjahres (Landeswährung)
Variation par rapport à la même période de l'année précédente (Monnaie nationale)

N.B. - Das Sonderheft S7/1973 dieser Reihe enthält eine detaillierte Darstellung der preisbestimmenden Merkmale.
- Le numéro spécial S7/1973 de la présente série contient une description détaillée des caractéristiques déterminantes des prix.

FUTTER FÜR KÄLBER / FEEDS FOR CALVES / ALIMENTS POUR VEAUX / MANGIMI PER VITELLI



E1. MILCHAUSTAUSCHFUTTER FUER DIE KAE LBER- E1. COMPLET D'ALLAITEMENT POUR VEAUX DE BOUCHERIE /
 MAST / MILK REPLACER FOR VEAL CALVES COMPLETO D'ALLATTAMENTO PER VITELLI DA MACELLO

Preise je 100 kg Ware - ohne MwSt / Prix par 100 kg marchandise - hors TVA

Land und Quelle Pays et Source	1. Produktdefinition Définition du produit	2. Frachtlage und Aufmachung Point de livraison et conditionnement	Währungseinheit Unité monétaire	Handelsweg: Vom Händler oder von der Genossenschaft an den Landwirt Phase d'échange: Du commerçant ou de la coopérative à l'agriculteur													
				Ø		1974						1974					
				1973	1974	J	F	M	A	M	J	J	A	S	O	N	D
Deutschland 01	1. Rohprot. 22-27% Rohfett 12-20% Rohfaser max. 1,5%	DM	148,72	161,55	150,42	150,64	157,72	159,60	159,61	163,45	163,54	163,65	166,20	167,27	168,29	168,29	
		Eur	44,69	50,17	46,72	46,79	48,98	49,57	49,57	50,76	50,79	50,83	51,62	51,95	52,27	52,27	
	2. Ab Handel oder Ge- nossenschaft; in Säcken.	a			- 0,2	+ 0,1	+ 4,7	+ 1,2	0,0	+ 2,4	+ 0,1	+ 0,1	+ 1,6	+ 0,6	+ 0,6	0,0	
		b	- 0,5	+ 8,6	+ 1,9	+ 2,1	+ 6,9	+ 8,8	+ 9,8	+ 9,7	+ 8,5	+ 9,7	+ 11,4	+ 11,6	+ 12,1	+ 11,7	
France 11	1. Prot. br. 22-27% Lipide 12-20% Cell. br. max. 1,5%	Fr	214,22	247,21			232,34			235,63			243,73			276,16	
		Eur	38,57	41,13			39,45			37,64			41,31			46,18	
	2. Départ négoce ou coopérative, en sacs papier ou plastique	a					X			X			X			X	
		b	+ 9,7	+ 15,4			+ 14,4			+ 13,9			+ 9,5			+ 23,1	
Italia 21		Lit															
		Eur															
		a															
		b															
Niederland 31	1. Ruw eiwit 24% Ruw vet 20% Ruw celst. ...%	Fl	160,10	182,70	171,90	180,60	183,00	188,85	188,85	183,00	181,75	181,25	181,25	181,25	182,70	183,10	
		Eur	46,08	54,34	51,24	53,83	54,54	56,29	56,23	54,54	54,17	54,02	54,02	54,02	54,45	54,57	
	2. Franco boerderij; minder als 1t, in fust.	a			+ 5,0	+ 5,1	+ 1,3	+ 3,2	- 0,1	- 3,0	- 0,7	- 0,3	0,0	0,0	+ 0,8	+ 0,2	
		b	+ 1,5	+ 13,9	+ 11,7	+ 17,5	+ 19,0	+ 22,8	+ 19,1	+ 15,3	+ 14,4	+ 8,5	+ 7,9	+ 8,1	+ 11,5	+ 11,9	
Belgique/ België 41	1. Prot. br. 22-27% Lipide 12-20% Cell. br. max. 1,5%	Fb	2380,7	2714,1	2525,1	2568,2	2608,5	2670,6	2752,9	2747,0	2735,1	2736,4	2750,7	2808,2	2827,9	2838,9	
		Eur	48,93	55,78	51,90	52,78	53,61	54,89	56,58	56,46	56,21	56,24	56,53	57,71	58,12	58,34	
	2. Franco ferme	a			+ 1,1	+ 1,7	+ 1,6	+ 2,4	+ 3,1	- 0,2	- 0,4	0,0	+ 0,5	+ 2,1	+ 0,7	+ 0,4	
		b	+ 7,2	+ 14,0	+ 9,8	+ 11,6	+ 13,3	+ 16,1	+ 18,1	+ 17,1	+ 13,7	+ 13,7	+ 11,5	+ 14,3	+ 15,2	+ 13,7	
Luxembourg 51		Flx															
		Eur															
		a															
		b															
United Kingdom 61	1. Cr. prot. 22-27% Fat 12-20% Cr. filve max. 1,5%	£	18,59	24,32	21,15	22,77	23,11	23,87	24,62	24,55	24,58	24,35	24,35	24,88	26,01	27,64	
		Eur	36,38	45,54	41,31	43,70	44,27	45,38	45,85	45,97	46,03	45,88	46,12	46,16	47,03	49,01	
	2. Ex mill, packaging included	a			+ 5,7	+ 7,7	+ 1,5	+ 3,3	+ 3,1	- 0,3	+ 0,1	- 0,9	0,0	+ 2,2	+ 4,9	+ 6,3	
		b	- 5,8	+ 30,8	+ 7,3	+ 24,4	+ 33,4	+ 38,1	+ 42,5	+ 37,8	+ 34,5	+ 32,6	+ 29,1	+ 25,5	+ 30,4	+ 38,1	
Ireland 71		£															
		Eur															
		a															
		b															
Danmark 81		Dkr															
		Eur															
		a															
		b															

a. Veränderung gegenüber dem Vormonat (Landeswährung)
 Variation par rapport au mois précédent (Monnaie nationale)
 b. Veränderung gegenüber dem gleichen Zeitraum des Vorjahres (Landeswährung)
 Variation par rapport à la même période de l'année précédente (Monnaie nationale)

N.B. - Das Sonderheft S7/1973 dieser Reihe enthält eine detaillierte Darstellung der preisbestimmenden Merkmale.

- Le numéro spécial S7/1973 de la présente série contient une description détaillée des caractéristiques déterminantes des prix.

E2 ERGAENZUNGSFUTTER FUER DIE KAELBERAUFZUCHT E2 COMPLEMENTAIRE POUR VEUX D'LEVAGE /
/ COMPLEMENTARY FEED FOR REARING CALVES COMPLEMENTAIRE PER VITELLI D'ALLEVAMENTO

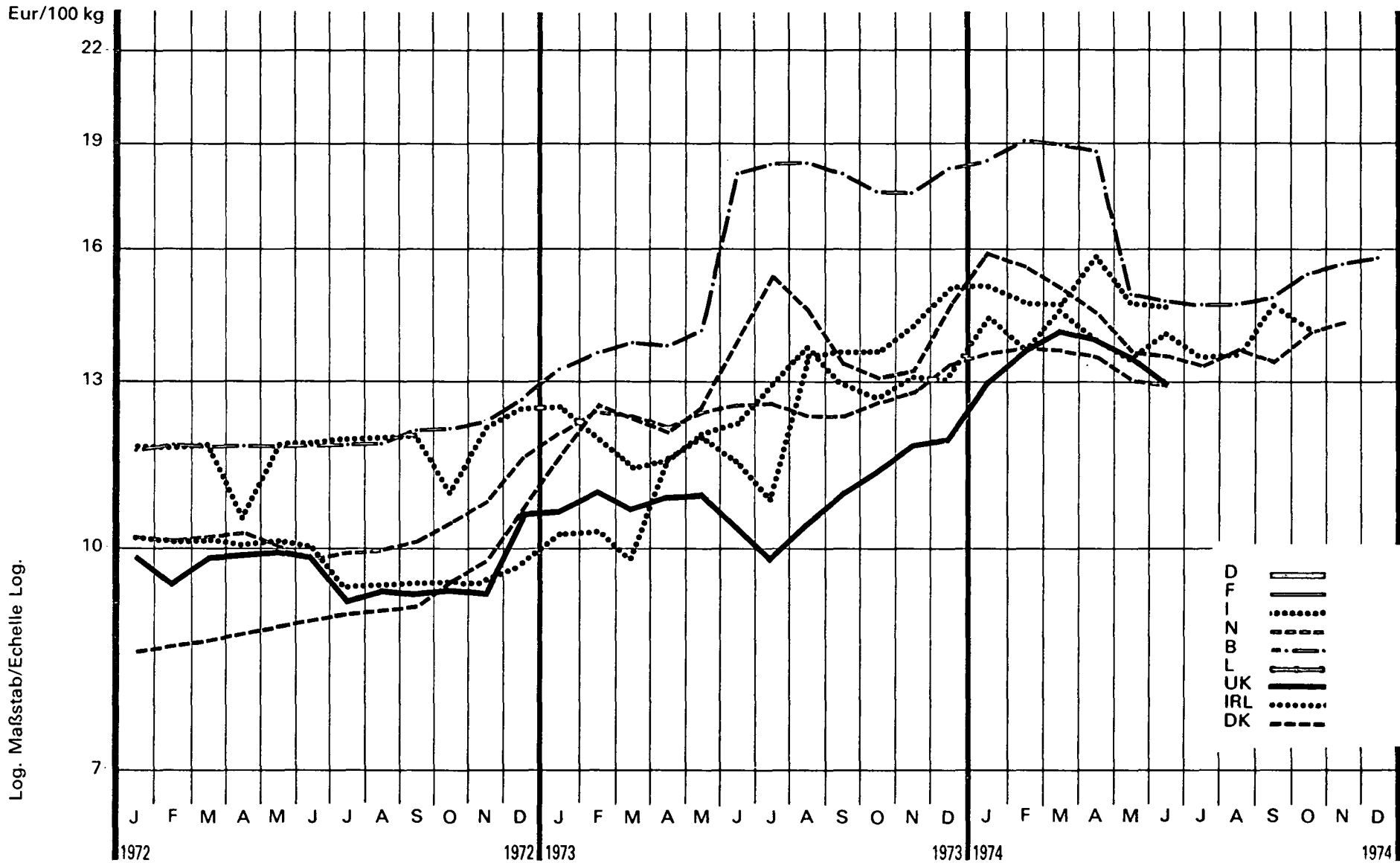
Preise je 100 kg Ware - ohne MWSt / Prix par 100 kg marchandise - hors TVA

Land und Quelle Pays et Source	1. Produktdefinition Définition du produit 2. Frachtlage und Aufmachung Point de livraison et conditionnement	Währungs- einheit Unité monétaire	Handelsweg: Phase d'échange:		Vom Gross- oder Einzelhändler an den Landwirt Du grossiste ou du détaillant à l'agriculteur													
			Ø		1973						1974							
			1973	1974	J	F	M	A	M	J	J	A	S	O	N	D		
Deutschland 01		DM																
		Eur																
		a																
		b																
France 11		Ffr																
		Eur																
		a																
		b																
Italia 21	1. Prot. greg. 23% Lipidi 3% Cell. greg. 7% 2. Franco venditore	Lit	11732	14267	13357	13539	13961	13823	13587	14012	13986	14041	14450	14684	15892	15793		
		Eur	16,09	17,55	18,15	17,45	17,94	17,32	16,59	16,90	17,01	17,12	17,77	17,50	18,50	18,22		
		a			+ 5,3	+ 1,4	+ 3,1	- 1,0	+ 0,2	+ 1,1	- 0,2	+ 0,4	+ 2,9	+ 1,8	+ 8,2	- 0,6		
		b	+30,6	+71,6	+37,1	+38,5	+41,1	+36,8	+33,1	+14,1	+ 0,1	+ 0,8	+10,6	+15,6	+25,3	+24,6		
Niederland 31	1. Ruw eiwit min. 20% Ruw vet min. 3% Ruwe celst. ...% 2. Franco boerderij; minder als 1t, in fust	Fl	50,65	51,10	54,40	54,40	53,65	52,40	50,20	48,75	48,35	48,85	49,40	50,40	51,30	51,35		
		Eur	14,58	15,23	16,21	16,21	15,99	15,62	14,96	14,53	14,41	14,56	14,72	15,02	15,29	15,31		
		a			+ 1,8	0,0	- 1,4	- 2,3	- 4,2	- 2,9	- 0,8	+ 1,0	+ 1,1	+ 2,0	+ 1,8	+ 0,1		
		b	+78,6	+ 0,9	+17,1	+10,7	+ 8,4	+ 6,8	- 0,8	- 6,1	- 8,3	- 6,1	- 3,8	- 0,2	+ 0,7	- 3,9		
Belgique/ Belgie 41	1. Prot. br. 17-20% Lipide 2-4% Cell. br. max. 7% 2. Franco ferme	Fb	805,6	857,0	851,0	875,0	871,8	859,0	848,6	842,2	834,2	835,2	847,6	863,6	875,5	882,8		
		Eur	16,56	17,61	17,49	17,98	17,92	17,65	17,40	17,31	17,14	17,16	17,42	17,75	17,99	18,14		
		a			+ 1,5	+ 2,8	- 0,4	- 1,5	- 1,4	- 0,5	- 0,9	+ 0,1	+ 1,5	- 1,9	+ 1,4	+ 0,8		
		b	+18,9	+ 6,4	+16,7	+15,1	+13,8	+12,4	+ 7,2	+ 1,4	- 1,4	- 1,3	+ 1,4	+ 6,0	+ 5,0	+ 5,3		
Luxembourg 51	1. Prot. br. 17-20% Lipide 2-4% Cell. br. max. 7% Franco ferme; 500kg à 1t; en sacs; sacs compris.	Flx	644,0	697,9	680	695	698	698	698	698	698	698	698	698	698	698	718	
		Eur	13,24	14,34	13,98	14,28	14,35	14,35	14,35	14,35	14,35	14,35	14,35	14,35	14,35	14,35	14,76	
		a			+ 1,8	+ 2,2	+ 0,4	0,0	0,0	0,0	0,0	0,0	0,0	0,0	0,0	0,0	+ 2,9	
		b	+ 9,7	+ 8,4	+ 12,8	+ 15,3	+ 12,0	+ 12,0	+ 12,0	+ 8,2	+ 4,5	+ 4,5	+ 4,5	+ 4,5	+ 4,5	+ 4,5	+ 7,5	
United Kingdom 61	1. Cr. prot. 17-20% Fat 2-4% Cr. filve max. 7% 2. Ex mill; packaging included.	£	5,54	7,49	6,87	7,51	7,48	7,48	7,44	7,42	7,42	7,39	7,37	7,87	7,79	8,06		
		Eur	10,94	14,03	13,42	14,41	14,33	14,22	13,85	13,90	13,90	13,86	13,96	14,23	14,09	14,29		
		a			+ 7,5	+ 9,3	- 0,4	0,0	- 0,5	- 0,3	0,0	- 0,5	- 0,3	+ 4,1	+ 1,6	+ 3,5		
		b	+40,3	+35,2	+46,2	+48,4	+47,8	+48,1	+47,3	+44,4	+37,4	+27,5	+20,8	+20,6	+22,3	+26,1		
Ireland 71	1. Cr. prot. 16-18% Fat 2-4% Cr. filve 5-8% 2. Ex store.	£	6,98	9,10	9,36	9,34	9,38	9,44	8,98	8,90	8,80	8,74	8,82	8,92	9,18	9,42		
		Eur	12,48	17,04	18,28	17,93	17,97	17,95	16,72	16,67	16,48	16,40	16,70	16,55	16,60	16,70		
		a			+ 8,8	- 0,2	+ 0,4	+ 0,6	- 4,9	- 0,9	- 1,1	- 0,7	+ 0,9	+ 1,1	+ 2,9	+ 2,6		
		b	+39,6	+30,4	+73,3	+68,0	+68,9	+48,9	+37,3	+36,1	+32,9	+12,8	+ 8,4	+ 8,0	+11,1	+ 9,5		
Danmark 81		Dkr																
		Eur																
		a																
		b																

* a. Veränderung gegenüber dem Vormonat (Landeswährung)
Variation par rapport au mois précédent (Monnaie nationale)
b. Veränderung gegenüber dem gleichen Zeitraum des Vorjahres (Landeswährung)
Variation par rapport à la même période de l'année précédente (Monnaie nationale)

N.B. - Das Sonderheft S7/1973 dieser Reihe enthält eine detaillierte Darstellung
der preisbestimmenden Merkmale.
- Le numéro spécial S7/1973 de la présente série contient une description
détaillée des caractéristiques déterminantes des prix.

FUTTER FÜR RINDER / FEEDS FOR CATTLE / ALIMENTS POUR BOVINS / MANGIMI PER BOVINI



E3. RINDERMASTALLEINFUTTER / COMPLETE FEED
FOR CATTLE FATTENING

E3. COMPLET POUR BOVINS A L'ENGRAS / COMPLETO PER BOVINI ALL'INGRASSO

Preise je 100 kg Ware - ohne MWSt / Prix par 100 kg marchandise - hors TVA

Land und Quelle Pays et Source	1. Produktdefinition Définition du produit	2. Frachtlage und Aufmachung Point de livraison et conditionnement	Währungseinheit Unité monétaire	Handelsweg: Vom Gross- oder Einzelhändler an den Landwirt (ausser DK) Phase d'échange: Du grossiste ou du détaillant à l'agriculteur (sauf DK)																
				Ø		1974							1974							
				1973	1974	J	F	M	A	M	J	J	A	S	O	N	D			
Deutschland 01			DM																	
			Eur																	
			% a b																	
France 11			Ffr																	
			Eur																	
			% a b																	
Italia 21	1. Prot.greg. 18% Lipidi 2,5% Cell.greg. 9%	2. Franco venditore	Lit	9110	11611	10 720	10 834	11 234	11 068	11 239	11 339	11 361	11 373	11 713	11 930	13 027	13 513			
			Eur	12,50	14,28	14,57	13,96	14,44	13,87	13,72	13,68	13,82	13,87	14,41	14,22	15,17	15,59			
			% a b			+11,9	+ 1,1	+ 3,7	- 1,5	+ 1,5	+ 0,9	+ 0,2	+ 0,1	+ 3,0	+ 1,9	+ 9,2	+ 3,7			
Niederland 31	1. Ruw eiwit 12-18% Ruw vet% Ruwe celst.%	2. Franco boerderij; minder als 1t, in fust.	Fl	43,35	44,95	45,65	46,05	45,95	45,30	43,85	43,45	43,35	43,95	44,25	45,30	46,10	46,25			
			Eur	12,48	13,40	13,61	13,73	13,70	13,50	13,07	12,95	12,92	13,10	13,19	13,50	13,74	13,79			
			% a b			+ 1,7	+ 0,9	- 0,2	- 1,4	- 3,2	- 0,9	- 0,2	+ 1,4	+ 0,7	+ 2,4	+ 1,8	+ 0,3			
Belgique/ Belgie 41	1. Prot.br. 11-22% Lipide 2- 4% Cell.br.max. 14%	2. Franco ferme	Fb	692,3	736,6	726,1	748,1	743,1	736,6	726,5	719,4	715,7	717,0	723,4	750,7	763,1	769,3			
			Eur	14,73	15,14	14,92	15,37	15,27	15,40	14,93	14,79	14,71	14,74	14,87	15,43	15,68	15,81			
			% a b			+ 1,4	+ 3,0	- 0,7	- 0,9	- 1,4	- 1,0	- 0,5	+ 0,2	+ 0,9	+ 3,8	+ 1,7	+ 0,8			
Luxembourg 51			Fix																	
			Eur																	
			% a b																	
United Kingdom 61	1. Cr. prot. 11-22% Fat 2- 4% Cr.filve max. 14%	2. Ex mill; packaging included	£	5,55	7,03	6,64	7,15	7,34	7,31	7,25	6,90	6,82	6,82	6,82	7,00	7,03	7,30			
			Eur	10,86	13,16	12,97	13,72	14,06	13,90	13,50	12,92	12,77	12,80	12,92	12,99	12,71	12,94			
			% a b			+ 7,3	+ 7,7	+ 2,7	- 0,4	- 0,8	- 4,8	- 1,2	0,0	0,0	+ 2,6	+ 0,4	+ 3,8			
Ireland 71	1. Cr. prot. 12-16% Fat 2- 3% Cr. filve 6-12%	2. Ex store	£	6,76	8,02	8,24	8,20	8,20	8,32	7,92	7,86	7,68	7,66	7,74	7,94	8,02	8,42			
			Eur	12,25	15,02	16,09	15,74	15,71	15,82	14,75	14,72	14,38	14,37	14,66	14,73	14,50	14,93			
			% a b			+ 5,1	- 0,5	0,0	+ 1,5	- 4,8	- 0,8	- 2,3	- 0,3	+ 1,0	+ 2,6	+ 1,0	+ 5,0			
Danmark 81	1. Dig. pure prot.15% Fat% Cr.filve%	2. From producer to local dealer, ex warehouse	Dkr	100,43	108,14	120,20	118,44	114,35	110,18	103,38	103,40	101,14	103,72	101,81	106,39	108,26	107,02			
			Eur	13,75	14,27	15,86	15,63	15,09	14,54	13,64	13,64	13,35	13,69	13,43	14,04	14,29	14,12			
			% a b			+7,4	- 1,5	- 3,5	- 3,6	- 6,2	0,0	- 2,2	+ 2,6	- 1,8	+ 4,5	+ 1,8	- 1,1			

% { a. Veränderung gegenüber dem Vormonat (Landeswährung)
Variation par rapport au mois précédent (Monnaie nationale)
b. Veränderung gegenüber dem gleichen Zeitraum des Vorjahres (Landeswährung)
Variation par rapport à la même période de l'année précédente (Monnaie nationale)

N.B. - Das Sonderheft S7/1973 dieser Reihe enthält eine detaillierte Darstellung der preisbestimmenden Merkmale.
- Le numéro spécial S7/1973 de la présente série contient une description détaillée des caractéristiques déterminantes des prix.

E4. RINDERMAST-ERGAENZUNGSFUTTER /
COMPLEMENTARY FEED FOR CATTLE FATTENING

E4. COMPLEMENTAIRE POUR BOVINS A L'ENGRAIS /
COMPLEMENTAIRE PER BOVINI ALL'INGRASSO

Preise je 100 kg Ware - ohne MWSt / Prix par 100 kg marchandise - hors TVA

Land und Quelle Pays et Source	1. Produktdefinition Définition du produit 2. Frachtlage und Aufmachung Point de livraison et conditionnement	Währungseinheit Unité monétaire	Handelsweg: Vom Gross- oder Einzelhändler an den Landwirt (ausser DK) Phase d'échange: Du grossiste ou du détaillant à l'agriculteur (sauf DK)															
			Ø		1974							1974						
			1973	1974	J	F	M	A	M	J	J	A	S	O	N	D		
Deutschland 01		DM																
		Eur																
		%																
		b																
France 11		Ffr																
		Eur																
		%																
		b																
Italia 21		Lit																
		Eur																
		%																
		b																
Niederland 31	1. Ruw eiwit 25-30% Ruw vet min. 3,5% Ruwe celst.%	Fl	52,80	54,90	57,00	57,20	56,90	55,50	54,60	54,50	51,35	54,05	53,45	54,50	55,05	54,90		
		Eur	15,20	16,26	16,89	17,05	16,96	16,54	16,27	16,24	15,31	16,11	15,93	16,24	16,41	16,36		
		%			+ 2,7	+ 0,4	- 0,5	- 2,5	- 1,6	- 0,2	- 5,8	+ 5,3	- 1,1	+ 2,0	+ 1,0	- 0,3		
		b	+29,4	+ 4,0	+16,7	+11,0	+10,2	+ 8,7	+ 5,3	- 2,2	- 7,3	+ 0,4	+ 1,6	+ 3,8	+ 3,7	- 1,1		
Belgique/ Belgib 41	1. Prot. br. min. 28% Lipide max. 10% Cell. br. max. 15%	Fb	841,7	878,3	904,3	934,2	924,0	898,2	874,8	853,8	837,6	834,5	839,2	868,8	882,6	887,3		
		Eur	17,30	18,05	18,59	19,20	18,99	18,48	17,98	17,55	17,21	17,15	17,25	17,86	18,14	18,24		
		%			+ 2,8	+ 3,3	- 1,1	- 2,8	- 2,6	- 2,4	- 1,9	- 0,4	+ 0,6	+ 3,5	+ 1,6	+ 0,5		
		b	+32,7	+ 4,3	+25,7	+23,4	+18,3	+16,6	+ 8,2	- 3,6	- 9,3	- 9,7	- 7,4	- 0,8	+ 1,8	+ 0,7		
Luxembourg 51	1. Prot. br. min. 28% Lipide max. 10% Cell. br. max. 15%	Flx	629,4	668,6	668	670	673	673	673	668	663	663	663	663	663	663		
		Eur	12,94	13,74	13,73	13,77	13,83	13,83	13,83	13,73	13,63	13,63	13,63	13,63	13,63	14,04		
		%			+ 1,5	+ 0,3	+ 0,4	0,0	0,0	- 0,7	- 0,7	0,0	0,0	0,0	0,0	+ 3,0		
		b	+ 9,4	+ 6,2	+ 14,6	+ 14,9	+ 11,6	+ 11,6	+ 11,6	+ 6,0	+ 0,8	+ 0,8	+ 0,8	+ 0,8	+ 0,8	+ 3,8		
United Kingdom 61	1. Cr. prot. min. 28% Fat max. 10% Cr. filve max. 15%	£	7,44		8,73	9,25	9,48	9,29	9,04									
		Eur	14,56		17,05	17,95	18,16	17,66	16,83									
		%			+ 4,3	+ 7,1	+ 1,4	- 2,0	- 2,7									
		b	+45,6		+42,9	+40,6	+36,6	+33,9	+30,3									
Irland 71		£																
		Eur																
		%																
		b																
Danmark 81	1. Dig. pure prot. 38% Fat max.% Cr. filve max.%	Dkr	146,40	133,49	171,52	158,98	142,16	132,50	119,83	120,24	116,62	122,56	124,98	131,37	134,04	127,12		
		Eur	19,32	17,61	22,63	20,98	18,76	17,48	15,81	15,87	15,39	16,17	16,49	17,34	17,69	16,77		
		%			+ 5,5	- 7,3	-10,8	- 6,8	- 9,6	+ 0,3	- 3,0	+ 5,1	+ 2,0	+ 5,1	+ 2,0	- 5,2		
		b	+72,4	- 8,8	+29,4	+11,8	+ 6,1	+ 6,1	- 8,9	- 24,0	- 36,6	-28,8	-11,5	- 2,4	- 1,7	-21,8		
2. From producer to local dealer; ex warehouse.																		

a. Veränderung gegenüber dem Vormonat (Landeswährung)
Variation par rapport au mois précédent (Monnaie nationale)
b. Veränderung gegenüber dem gleichen Zeitraum des Vorjahres (Landeswährung)
Variation par rapport à la même période de l'année précédente (Monnaie nationale)

N.B. - Das Sonderheft S7/1973 dieser Reihe enthält eine detaillierte Darstellung
der preisbestimmenden Merkmale.
- Le numéro spécial S7/1973 de la présente série contient une description
détaillée des caractéristiques déterminantes des prix.

E5. ERGAENZUNGSFUTTER FUER MILCHVIEH (AUFSTALLUNG) / E5. COMPLEMENTAIRE POUR VACHES LAITIERES (EN STABILATION) / COMPLEMENTARE PER VACCHE DA LATTE (STABULAZIONE).

Preise je 100 kg Ware - ohne MWSt / Prix par 100 kg marchandise - hors TVA

LATTE (STABULAZIONE).

Land und Quelle Pays et Source	1. Produktdefinition Définition du produit	2. Frachtlage und Aufmachung Point de livraison et conditionnement	Währungseinheit Unité monétaire	Handelsweg: Phase d'échange: Vom Händler oder von der Genossenschaft an den Landwirt Du commerçant ou de la coopérative à l'agriculteur													
				Ø		1974										1974	
				1973	1974	J	F	M	A	M	J	J	A	S	O	N	D
Deutschland 01	1. Rohprot. 20 - 25% Rohfett 1 - 4% Rohfaser ...%	DM	53,40	51,94	56,12	55,74	54,22	52,52	50,14	48,96	48,80	49,60	50,28	51,78	52,78	52,44	
		Eur	16,05	15,13	17,43	17,31	16,84	16,31	15,57	15,21	15,16	15,40	15,62	16,08	16,39	16,29	
	2. Ab Landhandel oder Genossenschaft, in Säcken.	% a			+ 4,6	- 0,7	- 2,7	- 3,1	- 4,5	- 2,4	- 0,3	+ 1,6	+ 1,4	+ 3,0	+ 1,9	- 0,6	
		% b	+29,0	- 2,7	+12,1	+ 4,8	+ 0,5	+ 2,3	- 5,1	-12,4	-15,8	-13,0	- 6,7	+ 0,7	+ 4,8	- 2,2	
France 11	1. Prot.br. 20 - 24% Lipide 1 - 6% Cell.br.max. 16%	Ffr	90,64	88,17			87,21			86,04			88,06			91,37	
		Eur	14,52	14,67			14,81			13,74			14,93			15,28	
	2. Départ négoce ou coopérative en sacs papier ou plastique	% a					X			X			X			X	
		% b	+23,9	+ 9,3			+16,3			+10,4			+ 4,1			+ 7,5	
Italia 21	1. Prot.greg. 20,5% Lipidi 2% Cell.greg. 10%	Lit	9348	12385	11 883	12 155	12 242	12 130	12 032	12 024	12 177	12 224	12 497	13 003	13 092	13 319	
		Eur	12,82	15,23	16,15	15,66	15,74	15,20	14,69	14,50	14,81	14,91	15,37	15,50	15,24	15,36	
	2. Franco venditore.	% a			+15,5	+ 2,3	+ 0,7	- 0,9	- 0,8	- 0,1	+ 1,3	+ 0,4	+ 2,3	+ 4,0	+ 0,7	- 1,7	
		% b	+23,7	+22,5	+45,8	+49,3	+49,7	+ 48,0	+17,3	+26,6	+16,0	+17,3	+21,8	+26,7	+28,2	+29,5	
Nederland 31	1. Ruw eiwit 20-25% Ruwwet min. 3% Ruwcelst ...%	Ff	49,55	50,05	52,80	52,70	52,20	50,85	48,95	48,10	47,80	48,45	48,75	49,70	50,20	50,10	
		Eur	14,26	14,92	15,74	15,71	15,56	15,16	14,59	14,34	14,19	14,44	14,53	14,81	14,96	14,93	
	2. Franco boerderij; minder als 1t, in fust.	% a			+ 1,8	- 0,2	- 0,9	- 2,6	- 3,7	- 1,7	- 1,0	+ 1,8	+ 0,6	+ 1,9	+ 1,0	- 0,2	
		% b	+29,4	+ 1,0	+15,8	+ 9,4	+ 8,0	+ 6,8	- 0,6	- 6,0	- 9,0	- 6,6	- 3,5	+ 1,7	+ 2,3	- 5,4	
Belgique/ België 41	1. Prot.br. 20-24% Lipide 1- 6% Cell.br.max. 16%	Fb	708,7	758,3	757,3	784,3	778,2	767,0	747,2	737,0	728,1	729,0	738,4	768,1	780,8	784,0	
		Eur	14,57	15,58	15,56	16,12	15,99	15,76	15,36	15,15	14,96	14,98	15,18	15,79	16,05	16,11	
	2. Franco ferme.	% a			+ 1,7	+ 3,6	- 0,8	- 1,4	- 2,6	- 1,4	- 1,2	+ 0,1	+ 1,3	+ 4,0	+ 1,7	+ 0,4	
		% b	+24,2	+ 7,0	+18,0	+18,5	+15,8	+14,7	+ 8,4	+ 0,8	- 2,9	- 2,7	- 0,2	+ 5,6	- 0,2	+ 5,2	
Luxembourg 51	1. Prot.br. 20-24% Lipide 1- 6% Cell.br.max. 16%	Ffx	625,5	677,6	668	678	683	683	683	678	673	673	673	673	673	693	
		Eur	12,86	13,93	13,73	13,93	14,04	14,04	14,04	13,93	13,83	13,83	13,83	13,83	13,83	14,24	
	2. Franco ferme; 500kg à 1t, sacs compris.	% a			+ 1,5	+ 1,5	+ 0,7	0,0	0,0	- 0,7	- 0,7	0,0	0,0	0,0	0,0	+ 3,0	
		% b	+11,6	+ 8,3	+17,6	+19,4	+14,2	+14,2	+ 14,2	+ 8,0	+ 2,3	+ 2,3	+ 2,3	+ 2,3	+ 2,3	+ 5,3	
United Kingdom 61	1. Cr.prot. 20-24% Fat 1- 6% Cr.filve max. 16%	£	6,13	8,29	7,76	8,39	8,48	8,41	8,32	8,23	8,14	8,14	8,14	8,38	8,44	8,70	
		Eur	12,00	15,52	15,16	16,10	16,25	15,99	15,49	15,41	15,24	15,27	15,42	15,55	15,26	15,43	
	2. Ex mill; packaging included.	% a			+ 6,9	+ 8,1	+ 1,0	- 0,8	- 1,1	- 1,1	- 1,1	0,0	0,0	+ 2,9	+ 0,7	+ 3,1	
		% b	+36,5	+35,2	+52,5	+49,8	+51,4	+53,2	+52,9	+48,6	+40,8	+30,2	+16,8	+15,6	+16,3	+19,8	
Ireland 71		£															
		Eur															
		% a															
		% b															
Danmark 81		Dkr															
		Eur															
		% a															
		% b															

a. Veränderung gegenüber dem Vormonat (Landeswährung)
Variation par rapport au mois précédent (Monnaie nationale)
b. Veränderung gegenüber dem gleichen Zeitraum des Vorjahres (Landeswährung)
Variation par rapport à la même période de l'année précédente (Monnaie nationale)

N.B. - Das Sonderheft S7/1973 dieser Reihe enthält eine detaillierte Darstellung der preisbestimmenden Merkmale.
- Le numéro spécial S7/1973 de la présente série contient une description détaillée des caractéristiques déterminantes des prix.

EG ERGAENZUNGSFUTTER FUER MILCHVIEH BEI WEIDEGANG EG COMPLEMENTAIRE POUR VACHES LAITIERES A L'HER-
/ COMPLEMENTARY FEED FOR DAIRY CATTLE AT GRASS BAGE / COMPLEMENTARE PER VACCHE DA LATTE AL
PASCOLO

Preise je 100 kg Ware - ohne MWSt / Prix par 100 kg marchandise - hors TVA

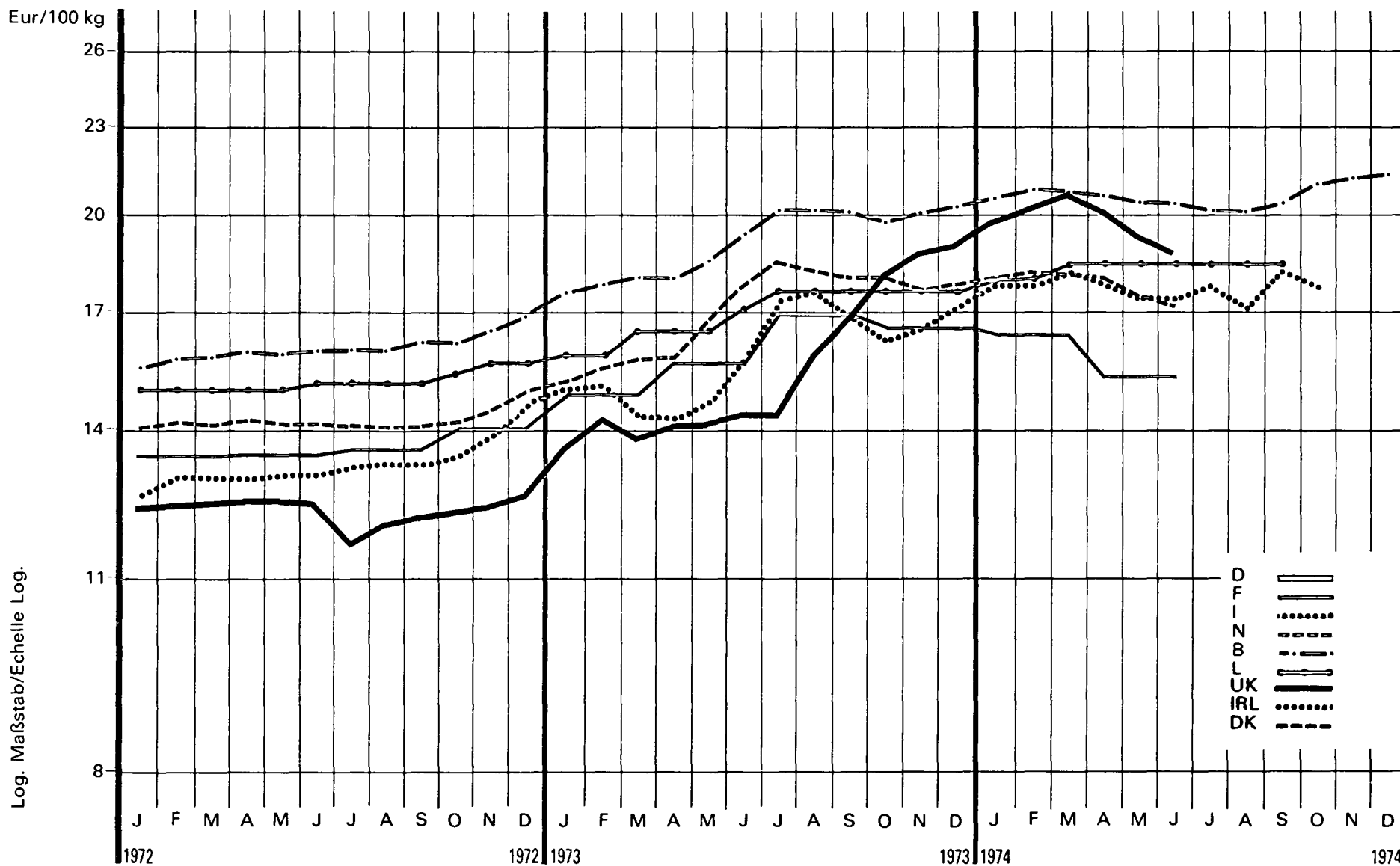
Land und Quelle Pays et Source	1. Produktdefinition Définition du produit 2. Frachtlage und Aufmachung Point de livraison et conditionnement	Währungseinheit Unité monétaire	Handelsweg: Vom Gross- oder Einzelhändler an den Landwirt Phase d'échange: Du grossiste ou du détaillant à l'agriculteur														
			Ø		1974										1974		
			1973	1974	J	F	M	A	M	J	J	A	S	O	N	D	
Deutschland 01		DM															
		Eur															
		% a															
		% b															
France 11		Ffr															
		Eur															
		% a															
		% b															
Italia 21		Lit															
		Eur															
		% a															
		% b															
Niederland 31	1. Ruw eiwit max. 12% Ruw vet ... % Ruw celst ... % 2. Franco boerderij; minder als 1t, in fust.	Ff	39,40	41,55	42,10	41,85	40,95	40,95	40,60	40,65	40,85	41,45	41,75	42,40	42,70	42,45	
		Eur	11,34	12,38	12,55	12,47	12,21	12,21	12,10	12,12	12,18	12,35	12,44	12,64	12,73	12,65	
		% a			+ 2,1	- 0,6	- 2,2	0,0	- 0,9	+ 0,1	+ 0,5	+ 1,5	+ 0,7	+ 1,6	+ 0,7	- 0,6	
		% b	+15,0	+ 5,5	+ 8,6	+ 6,2	+ 7,8	+ 7,8	+ 2,8	- 0,5	+ 0,2	+ 3,9	+ 7,2	+10,3	+ 9,3	+ 2,9	
Belgique/ België 41	1. Prot. br. max. 15% Lipide 1- 6% Cell. br. max. 16% 2. Franco fermie	Fb	649,2	698,1	685,4	709,6	707,9	696,4	686,5	682,4	677,9	679,3	685,6	712,7	725,9	727,4	
		Eur	13,43	14,35	14,09	14,58	14,55	14,31	14,11	14,02	13,93	13,96	14,09	14,65	14,92	14,95	
		% a			+ 2,1	+ 3,5	- 0,2	- 1,6	- 1,4	- 0,6	- 0,7	+ 0,2	+ 0,9	+ 4,0	+ 1,9	+ 0,2	
		% b	+18,8	+ 7,5	+12,3	+13,1	+11,4	+ 9,8	+ 6,3	+ 2,7	+ 1,8	+ 1,8	+ 4,4	+ 9,5	+10,3	+ 8,4	
Luxembourg 51		Fix															
		Eur															
		% a															
		% b															
United Kingdom 61	1. Cr. prot. max. 15% Fat 1- 6% Cr. filve max. 16% 2. Ex mill; packaging included.	£	5,19	6,92	6,05	6,05	7,46	7,35	7,17	6,86	6,61	6,61	6,61	7,14	7,21	7,29	
		Eur	10,16	12,96	11,82	11,61	14,29	13,97	13,35	12,85	12,75	12,78	12,90	13,25	13,04	12,93	
		% a			0,0	0,0	+23,3	- 1,5	- 2,4	- 4,3	- 0,7	0,0	0,0	+ 4,8	+ 1,0	+ 1,1	
		% b	+34,1	+33,3	+50,5	X	+58,1	+57,1	+52,9	+42,9	+33,8	+27,8	+19,9	+18,6	+19,2	+20,5	
Ireland 71	1. Cr. prot. 14-16% Fat 2- 3% Cr. filve 6-10% 2. Ex store.	£	6,42	8,24	8,46	8,42	8,42	8,48	8,16	8,02	7,98	7,94	7,92	8,24	8,32	8,56	
		Eur	12,56	15,43	16,52	16,16	16,13	16,12	15,20	15,02	14,94	14,90	15,00	15,29	15,05	15,18	
		% a			+ 6,0	- 0,5	0,0	+ 0,7	- 3,8	- 1,7	- 0,5	- 0,5	- 0,3	+ 4,0	+ 0,1	+ 2,9	
		% b	+43,6	+28,3	+74,8	+67,1	+65,7	+47,7	+36,5	+32,3	+31,3	+ 8,5	+ 3,7	+ 7,9	+ 8,6	+ 7,3	
Danmark 81		Dkr															
		Eur															
		% a															
		% b															

a. Veränderung gegenüber dem Vormonat (Landeswährung)
Variation par rapport au mois précédent (Monnaie nationale)
b. Veränderung gegenüber dem gleichen Zeitraum des Vorjahres (Landeswährung)
Variation par rapport à la même période de l'année précédente (Monnaie nationale)

N. B. - Das Sonderheft S7/1973 dieser Reihe enthält eine detaillierte Darstellung der preisbestimmenden Merkmale.

- Le numéro spécial S7/1973 de la présente série contient une description détaillée des caractéristiques déterminantes des prix.

FUTTER FÜR FERKEL / FEEDS FOR REARING PIGS / ALIMENTS POUR PORCELETS / MANGIMI PER LATTONZOLI



F1. ALLEINFUTTER FUER FERKELAUFGZUCHT / COMPLETE FEED FOR REARING PIGS

F1. COMPLET POUR PORCELETS D'ELEVAGE / COMPLETO PER LATTONZOLI D'ALLEVAMENTO.

Preis je 100 kg Ware - ohne MWS / Prix par 100 kg marchandise - hors TVA

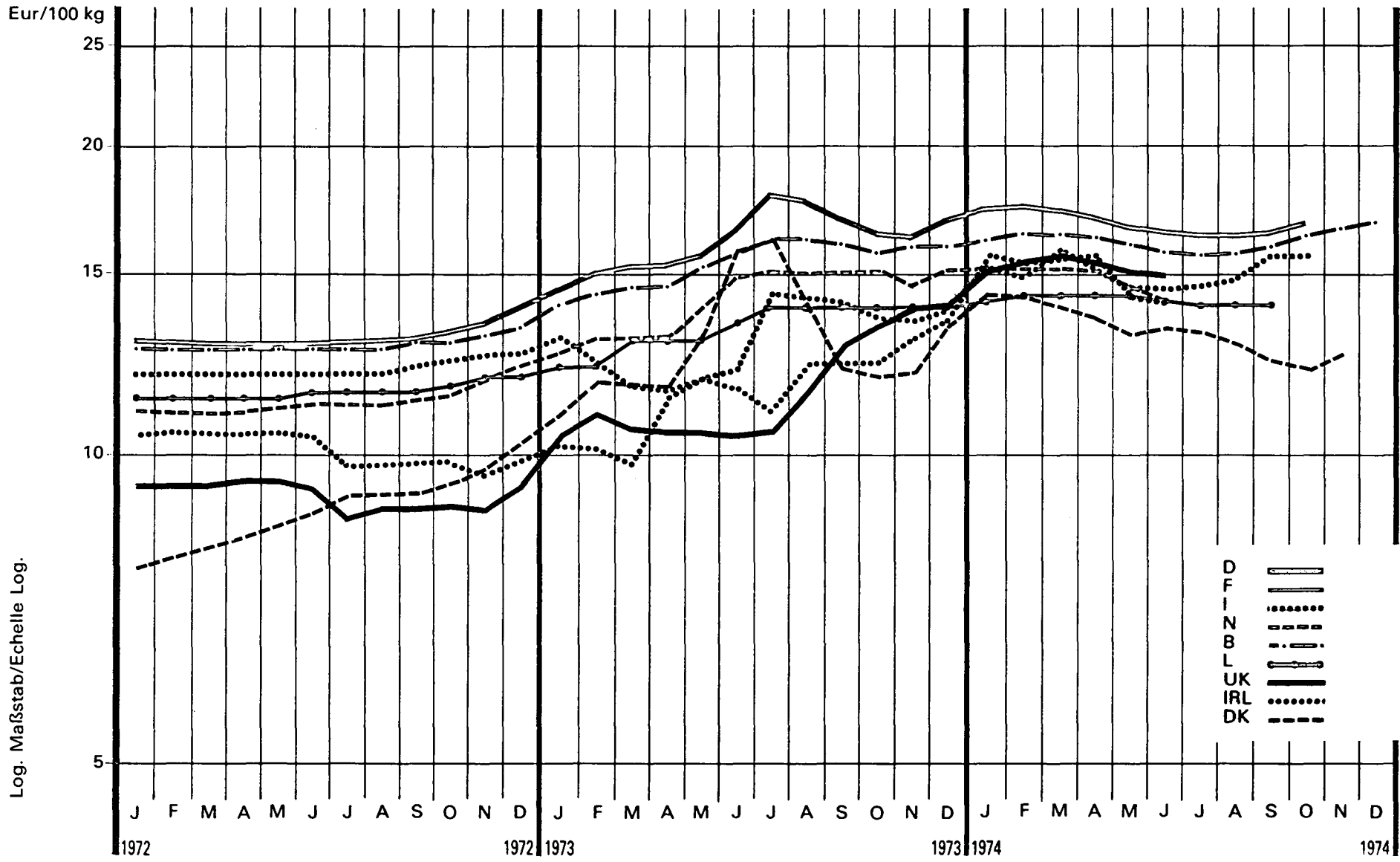
Land und Quelle Pays et Source	1. Produktdefinition Définition du produit	2. Frachtlage und Aufmachung Point de livraison et conditionnement	Währungseinheit Unité monétaire	Handelsweg: Phase d'échange: Vom Händler oder von der Genossenschaft an den Landwirt Du commerçant ou de la coopérative à l'agriculteur		1974															
				Ø		1974						1974									
				1973	1974	J	F	M	A	M	J	J	A	S	O	N	D				
Deutschland 01			DM																		
			Eur																		
			% a																		
			% b																		
France 11	1. Prot. br. 15 - 20% Lipide 2-3,5% Cell. br. max. 6%		Ffr	89,38	99,62			96,94												106,21	
			Eur	16,09	16,58			16,46													17,76
	2. Départ négoce ou coopérative en sacs papier ou plastique		% a					X													X
			% b	+17,4	+11,5			+16,7													+14,6
Italien 21	1. Prot. greg. 15 - 18% Lipidi 3% Cell. greg. 5 - 6%		Lit	11678	14405	13 150	13 850	14 233	14 312	14 323	14 500	14 713	14 769	14 917	14 983	14 975	15 218				
			Eur	16,02	17,83	17,87	17,85	18,29	17,93	17,49	17,49	17,90	18,04	18,35	17,86	17,43	17,55				
	2. Franco venditore		% a			+ 5,2	+ 5,3	+ 2,8	+ 0,6	+ 0,1	+ 1,2	+ 1,5	+ 0,4	+ 1,0	+ 0,4	- 0,1	+ 1,6				
			% b	+38,5	+24,1	+37,9	+36,8	+40,6	+ 39,8	+ 33,6	+18,3	+ 6,1	+10,4	+17,8	+21,3	+21,1	+21,8				
Niederland 31	1. Ruw eiwit min. 18% Ruw vet% Ruwe celst. max. 5%		Ff	59,60	59,70	60,70	61,25	61,15	60,60	58,95	57,70	57,20	57,90	58,65	59,70	60,90	61,45				
			Eur	17,16	17,79	18,09	18,26	18,23	18,06	17,57	17,20	17,05	17,26	17,48	17,79	18,15	18,32				
	2. Franco boerderij; minder als 1t, in fust.		% a			+ 0,7	+ 0,9	- 0,2	- 0,9	- 2,7	- 2,1	- 0,9	+ 1,2	+ 1,3	+ 1,8	+ 2,0	+ 0,9				
			% b	+18,4	+ 0,2	+12,7	+11,2	+ 9,9	+ 8,1	- 0,3	- 3,0	-12,7	-10,2	- 5,9	- 1,3	+ 2,5	+ 1,9				
Belgien/ België 41	1. Prot. br. 15 - 20% Lipide 2-3,5% Cell. br. max. 6%		Fb	933,7	1008,3	1004,5	1018,3	1014,2	1009,0	996,8	995,3	982,3	984,0	993,3	1023,4	1036,2	1043,2				
			Eur	19,19	20,72	20,64	20,93	20,84	20,74	20,49	20,46	20,19	20,22	20,41	21,03	21,30	21,44				
	2. Franco ferme.		% a			+ 1,5	+ 1,4	- 0,4	- 0,5	- 2,2	- 0,2	- 1,3	+ 0,2	+ 0,9	+ 3,0	+ 1,3	+ 0,7				
			% b	+18,9	+ 8,0	+17,5	+16,9	+15,2	+15,0	+10,0	+ 5,1	+ 0,3	+ 0,4	+ 1,7	+ 6,1	+ 6,0	+ 5,4				
Luxembourg 51	1. Prot. br. 15-20% Lipide 2-3,5% Cell. br. max. 6%		Ffx	830,1	902,8	878	880	903	903	903	903	903	903	903	903	903	948				
			Eur	17,06	18,55	18,04	18,09	18,56	18,56	18,56	18,56	18,56	18,56	18,56	18,56	18,56	18,56	19,48			
	2. Franco ferme; 500kg à 1t; sacs compris.		% a			+ 2,3	+ 0,2	+ 2,6	0,0	0,0	0,0	0,0	0,0	0,0	0,0	0,0	+ 5,0				
			% b	+11,6	+ 8,8	+12,9	+13,1	+11,8	+11,8	+ 11,8	+ 8,4	+ 5,2	+ 5,2	+ 5,2	+ 5,2	+ 5,2	+10,5				
United Kingdom 61	1. Cr. prot. 15-20% Fat 2-3,5% Cr. filv. max. 6%		£	8,04	10,34	10,13	10,58	10,73	10,56	10,39	10,10	10,08	10,05	10,04	10,25	10,35	10,86				
			Eur	15,73	19,36	19,79	20,31	20,56	20,08	19,35	18,91	18,88	18,86	19,02	19,02	18,72	19,26				
	2. Ex mill, packaging included.		% a			+ 2,1	+ 4,4	+ 1,4	- 1,6	- 1,6	- 2,8	- 0,2	- 0,3	- 0,1	+ 2,1	+ 1,0	+ 4,9				
			% b	+48,9	+28,6	+59,3	+54,0	+56,2	+53,7	+51,2	+38,5	+29,6	+17,8	+ 9,2	+ 2,4	+ 4,2	+ 9,5				
Irland 71			£																		
			Eur																		
			% a																		
			% b																		
Danmark 81			Dkr																		
			Eur																		
			% a																		
			% b																		

% a. Veränderung gegenüber dem Vormonat (Landeswährung)
Variation par rapport au mois précédent (Monnaie nationale)
b. Veränderung gegenüber dem gleichen Zeitraum des Vorjahres (Landeswährung)
Variation par rapport à la même période de l'année précédente (Monnaie nationale)

N.B. - Das Sonderheft 57/1973 dieser Reihe enthält eine detaillierte Darstellung der preisbestimmenden Merkmale.

- Le numéro spécial 57/1973 de la présente série contient une description détaillée des caractéristiques déterminantes des prix.

FUTTER FÜR SCHWEINE / FEEDS FOR PIGS / ALIMENTS POUR PORCS / MANGIMI PER SUINI



Log. Maßstab/Echelle Log.

F2 SCHWEINEALLEINFUTTER FUER DIE ENDMAST
/ COMPLETE FEED FOR FATTENING PIGS

F2 COMPLET POUR PORCS A L'ENGRAIS / COMPLETO
PER SUINI ALL'INGRASSO

Preise je 100 kg Ware - ohne MwSt / Prix par 100 kg marchandise - hors TVA

Land und Quelle Pays et Source	1. Produktdefinition Définition du produit 2. Frachtlage und Aufmachung Point de livraison et conditionnement	Währungseinheit Unité monétaire	Handelsweg: Phase d'échange: Vom Händler oder von der Genossenschaft an den Landwirt (ausser DK) Du commerçant ou de la coopérative à l'agriculteur (sauf DK)															
			Ø		1974							1974						
			1973	1974	J	F	M	A	M	J	J	A	S	O	N	D		
Deutschland 01	1. Rohprot. 10-14% Rohfett 2-3% Rohfaser ...%	DM	54,45	55,04	56,44	56,70	56,22	55,50	54,34	53,82	53,44	53,48	53,76	54,86	56,04	55,96		
		Eur	16,36	17,09	17,53	17,61	17,46	17,24	16,88	16,72	16,60	16,61	16,70	17,04	17,40	17,38		
	2. Ab Landhandel oder Genossenschaft; in Säcken.	% a			+ 2,3	+ 0,5	- 0,8	- 1,3	- 2,1	- 1,0	+ 1,2	+ 0,1	+ 0,5	+ 2,0	+ 2,2	- 0,1		
		% b	+16,9	+ 1,1	+10,1	+ 7,8	+ 5,9	+ 6,0	+ 1,5	- 5,2	- 8,7	- 7,3	- 2,9	+ 2,2	+ 5,6	+ 1,5		
France 11		Ffr																
		Eur																
		% a																
		% b																
Italia 21	1. Prot.greg. 13-15% Lipidi 3% Cell.greg. ...%	Lit	9681	12446	11 367	11 633	12 433	12 189	12 006	12 133	12 137	12 215	12 863	13 283	13 358	13 738		
		Eur	13,28	15,31	15,42	14,39	15,98	15,27	14,66	14,64	14,77	14,90	15,82	15,83	15,55	15,85		
	2. Franco venditore	% a			+10,4	+ 2,3	+ 6,9	- 2,0	- 1,5	+ 1,1	0,0	+ 0,6	+ 5,3	+ 3,3	+ 0,6	+ 2,8		
		% b	+23,0	+28,6	+30,8	+38,6	+48,2	+ 45,0	+ 36,7	+ 26,3	+ 4,8	+11,7	+20,4	+27,1	+30,4	+33,4		
Niederland 31	1. Ruw eiwit min. 16,5% Ruw vet% Ruw celst.max. 7%	Fl	49,70	50,05	51,05	51,65	51,55	50,85	49,40	48,25	48,00	48,45	49,05	50,00	51,00	51,20		
		Eur	14,31	14,92	15,22	15,39	15,36	15,16	14,72	14,38	14,31	14,44	14,62	14,90	15,20	15,26		
	2. Franco boerderij; minder als 1t, in fust.	% a			+ 0,4	+ 1,2	- 0,2	- 1,4	- 2,9	- 2,3	- 0,5	+ 0,9	+ 1,2	+ 1,9	+ 2,0	+ 0,4		
		% b	+22,7	+ 0,7	+12,7	+10,7	+10,3	+ 8,5	+ 0,1	- 8,1	- 9,9	- 8,6	- 5,4	- 1,3	+ 2,8	+ 0,7		
Belgique/ België 41	1. Prot.br. 12 - 18% Lipide 2-3,5% Cell.br.max. 8%	Fb	753,9	796,0	801,0	809,2	807,1	798,1	785,4	777,3	769,3	770,5	780,2	806,5	818,7	828,7		
		Eur	15,49	16,36	16,46	16,63	16,59	16,40	16,14	15,97	15,81	15,84	16,03	16,58	16,83	17,03		
	2. Franco ferme.	% a			+ 2,5	+ 1,0	- 0,3	- 1,1	- 1,6	- 1,0	- 1,0	+ 0,2	+ 1,3	+ 3,4	+ 1,5	+ 1,2		
		% b	+18,3	+ 5,6	+16,5	+14,8	+13,3	+12,6	+ 5,7	+ 0,6	- 3,3	- 3,1	- 1,1	+ 4,2	+ 4,7	+ 6,0		
Luxembourg 51	1. Prot.br. 12 - 18% Lipide 2-3,5% Cell.br.max. 8%	Flx	661,5	702,3	695	705	708	708	708	700	693	693	693	693	693	738		
		Eur	13,60	14,43	14,28	14,49	14,55	14,55	14,55	14,39	14,24	14,24	14,24	14,24	14,24	15,17		
	2. Franco ferme; 500kg à 1t; sacs compris.	% a			+ 1,0	+ 1,4	+ 0,4	0,0	0,0	- 1,1	- 1,0	0,0	0,0	0,0	0,0	+ 6,5		
		% b	+15,4	+ 6,2	+14,3	+16,0	+10,1	+10,1	+10,1	+ 5,3	+ 0,7	+ 0,7	+ 0,7	+ 0,7	+ 0,7	+ 7,3		
United Kingdom 61	1. Cr.prot. 12 - 18% Fat 2-3,5% Cr.filve max. 8%	£	6,07	8,09	7,74	8,16	8,25	8,23	8,11	8,02	7,95	7,95	7,95	8,12	8,17	8,40		
		Eur	11,89	15,15	15,12	15,66	15,80	15,65	15,10	15,02	14,89	14,92	15,06	15,06	14,77	14,89		
	2. Ex mill; packaging included.	% a			+ 4,5	+ 5,4	+ 1,2	- 0,2	- 1,5	- 1,1	- 0,9	0,0	0,0	+ 2,1	+ 0,6	+ 2,8		
		% b	+48,8	+33,3	+58,6	+52,5	+54,1	+57,7	+55,7	+50,8	+38,3	+26,6	+11,5	+ 8,7	+10,1	+13,4		
Irland 71	1. Cr.prot. 13 - 15% Fat 2 - 3% Cr. filve%	£	6,08	7,96	8,12	8,10	8,18	8,32	7,80	7,62	7,66	7,60	7,60	7,94	8,16	8,40		
		Eur	11,90	14,91	15,86	15,55	15,67	15,82	14,53	14,27	14,34	14,26	14,39	14,73	14,76	14,89		
	2. Ex store.	% a			+13,1	- 0,2	+ 0,1	+ 1,7	- 6,2	- 2,3	+ 0,5	- 0,8	0,0	+ 4,5	+ 2,8	+ 2,9		
		% b	+36,6	+30,9	+ 70,6	+66,0	+66,9	+47,0	+31,3	+27,0	+26,8	+12,8	+10,1	+14,4	+16,9	+17,0		
Dannmark 81	1. Dig.pure prot. 13% Fat ...% Cr.filve ...%	Dkr	99,68	103,85	110,44	109,65	107,75	104,72	101,57	103,14	101,86	99,90	96,25	102,32	105,08	104,02		
		Eur	13,15	13,70	14,57	14,47	14,22	13,82	13,40	13,61	13,44	13,18	12,70	13,50	13,87	13,73		
	2. From producer to local dealer, ex warehouse.	% a			+ 6,4	- 0,7	- 1,7	- 2,8	- 3,0	+ 1,5	- 1,2	- 1,9	- 3,7	+ 6,3	+ 2,7	- 1,0		
		% b	+44,7	+ 4,7	+32,2	+19,7	+19,7	+15,9	+ 0,2	-15,0	-17,8	- 7,2	+ 2,0	+ 9,7	+11,2	+ 0,2		

* a. Veränderung gegenüber dem Vormonat (Landeswährung)
Variation par rapport au mois précédent (Monnaie nationale)
b. Veränderung gegenüber dem gleichen Zeitraum des Vorjahres (Landeswährung)
Variation par rapport à la même période de l'année précédente (Monnaie nationale)

N.B. - Das Sonderheft S7/1973 dieser Reihe enthält eine detaillierte Darstellung
der preisbestimmenden Merkmale.

- Le numéro spécial S7/1973 de la présente série contient une description
détaillée des caractéristiques déterminantes des prix.



F3 SCHWEINEALLEINFUTTER FUER DIE ENDMAST (LOSE) / F3 COMPLET POUR PORCS A L'ENGRAIS (EN VRAC) / COMPLETE FEED FOR FATTENING PIGS (BULK)

Preise je 100 kg Ware - ohne MWSt / Prix par 100 kg marchandise - hors TVA

Land und Quelle Pays et Source	1. Produktdefinition Définition du produit 2. Frachtlage und Aufmachung Point de livraison et conditionnement	Währungseinheit Unité monétaire	Handelsweg: Vom Erzeuger oder Händler an den Landwirt Phase d'échange: Du producteur ou du commerçant à l'agriculteur															
			Ø		1974										1974			
			1973	1974	J	F	M	A	M	J	J	A	S	O	N	D		
Deutschland 01		DM																
		Eur																
	%	a																
	b																	
France 11		Ffr																
		Eur																
	%	a																
	b																	
Italia 21		Lit																
		Eur																
	%	a																
	b																	
Niederland 31	1. Ruw eiwit min. 16,5% Ruw vet% Ruwe celst. max. 7%	Fl	47,70	48,05	49,05	49,65	49,55	48,85	47,40	46,25	46,00	46,45	47,05	48,00	49,00	49,20		
		Eur	13,37	14,32	14,62	14,80	14,77	14,56	14,13	13,79	13,71	13,84	14,02	14,31	14,60	14,66		
	2. Franco boerderij; levering van 200kg in bulk.	%	a			+ 0,4	+ 1,2	+ 1,0	- 1,4	- 3,0	- 2,4	- 0,5	+ 1,0	+ 1,3	+ 2,0	+ 2,1	+ 0,4	
		b	+23,3	+ 0,7	+13,0	+10,9	+10,5	+ 8,7	+ 0,1	- 8,4	-10,2	- 8,9	- 5,6	- 1,3	+ 2,9	+ 0,7		
Belgique/ België 41	1. Prot. br. 12 - 18% Lipide 2 - 3,5% Cell. br. max. 8%	Fb	728,8	771,0	776,0	784,2	782,1	773,1	760,4	752,3	744,3	745,5	755,2	781,5	793,7	803,7		
		Eur	14,00	15,95	15,95	16,12	16,07	15,89	15,65	15,46	15,30	15,32	15,52	16,06	16,31	16,52		
	2. Franco ferme; 2t en vrac.	%	a			+ 2,6	+ 1,1	- 0,3	- 1,2	- 1,6	- 1,1	+ 0,2	+ 1,3	+ 3,5	+ 1,6	+ 1,3		
		b	+19,1	+ 5,9	+17,1	+15,4	+13,8	+13,1	+ 5,9	+ 0,6	- 3,4	- 3,2	- 1,2	+ 4,4	+ 4,9	+ 6,2		
Luxembourg 51	1. Prot. br. 12 - 18% Lipide 2 - 3,5% Cell. br. max. 8%	Flx	647,5	688,3	681	691	694	694	694	686	679	679	679	679	679	724		
		Eur	13,31	14,15	14,00	14,20	14,26	14,26	14,26	14,10	13,95	13,95	13,95	13,95	13,95	14,88		
	2. Franco ferme; 2 à 3 t, en vrac.	%	a			+ 1,0	+ 1,5	+ 0,4	0,0	0,0	- 1,2	- 1,0	0,0	0,0	0,0	+ 6,5		
		b	+15,8	+ 6,3	+14,6	+16,3	+10,3	+10,3	+ 10,3	+ 5,4	+ 0,7	+ 0,7	+ 0,7	+ 0,7	+ 0,7	+ 7,3		
United Kingdom 61		£																
		Eur																
	%	a																
	b																	
Irland 71		£																
		Eur																
	%	a																
	b																	
Danmark 81		Dkr																
		Eur																
	%	a																
	b																	

% a. Veränderung gegenüber dem Vormonat (Landeswährung)
Variation par rapport au mois précédent (Monnaie nationale)
b. Veränderung gegenüber dem gleichen Zeitraum des Vorjahres (Landeswährung)
Variation par rapport à la même période de l'année précédente (Monnaie nationale)

N.B. - Das Sonderheft S7/1973 dieser Reihe enthält eine detaillierte Darstellung der preisbestimmenden Merkmale.

- Le numéro spécial S7/1973 de la présente série contient une description détaillée des caractéristiques déterminantes des prix.

G1 ALLEINFUTTER FUER KUECKEN DER ERSTEN TAGE G1. COMPLET POUR POUSSINS DES PREMIERS JOURS /
/ BABY CHICK FEED COMPLETO PER PULCINI DEI PRIMI GIORNI

Preise je 100 kg Ware - ohne MWSt / Prix par 100 kg marchandise - hors TVA

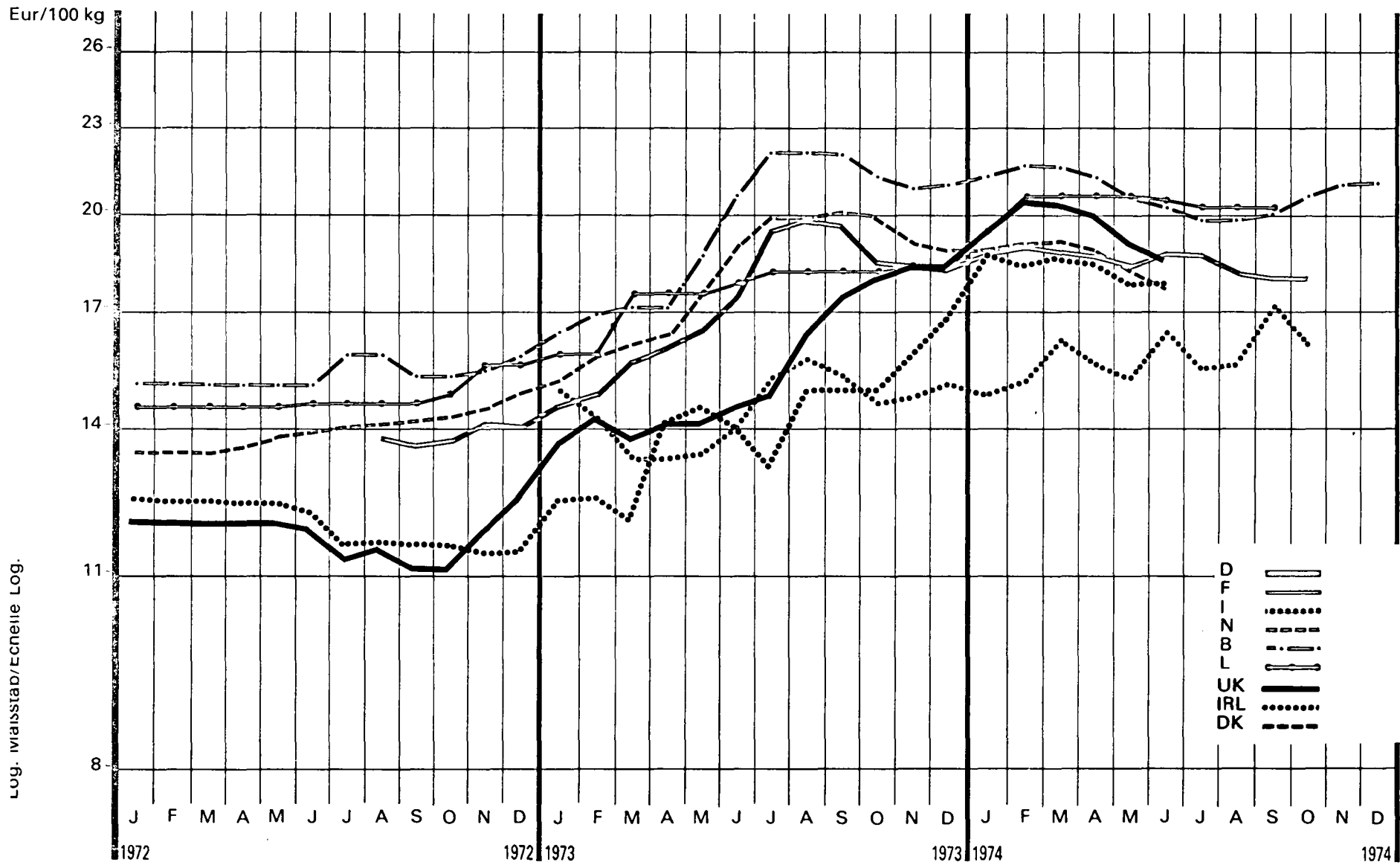
Land und Quelle Pays et Source	1. Produktdefinition Définition du produit 2. Frachtlage und Aufmachung Point de livraison et conditionnement	Währungs Einheit Unité monétaire	Handelsweg: Vom Händler an den Landwirt Phase d'échange: Du commerçant à l'agriculteur															
			Ø		1974							1974						
			1973	1974	J	F	M	A	M	J	J	A	S	O	N	D		
Deutschland 01		DM																
		Eur																
	%	a																
	b																	
France 11	1. Prot. br. 20-24% Lipide 2- 4% Cell. br. max. 5%	Ffr	109,2	121,5			117,10			119,67			121,34				127,76	
		Eur	19,66	20,22			19,88			19,12			20,57				21,36	
	2. Départ négoce ou coopérative en sacs papier ou plastique.	%	a				X			X			X				X	
	b	+21,1	+11,3			+16,3			+11,4			+5,6					+12,2	
Italia 21	1. Prot. greg. 21% Lipidi 4% Cell. greg. 5%	Lit	12000	14333	13 474	13 788	14 188	14 018	14 169	14 013	13 880	13 991	14 177	14 473	15 971	15 840		
		Eur	16,46	17,63	18,31	17,77	18,24	17,57	17,30	16,90	16,89	17,06	17,44	17,25	18,59	18,27		
	2. Franco venditore	%	a		+ 6,1	+ 2,3	+ 2,9	- 1,7	+ 1,1	- 1,1	- 0,9	+ 0,8	+ 1,3	+ 2,1	+10,4	- 0,8		
	b	+30,1	+19,4	+34,0	+36,8	+39,2	+35,6	+31,2	+10,5	- 3,3	- 2,1	+ 6,2	+12,2	+25,6	+24,8			
Niederland 31		Fl																
		Eur																
	%	a																
	b																	
Belgique/ België 41	1. Prot. br. 20 - 24% Lipide 2 - 4% Cell. br. max. 5%	Fb	907,2	927,2	991,4	1010,6	1009,2	1001,0	981,7	969,2	958,4	960,2	968,5	998,2	1010,1	1020,8		
		Eur	19,06	20,34	20,38	20,77	20,74	20,57	20,18	19,92	19,70	19,73	19,90	20,51	20,76	20,98		
	2. Franco ferme	%	a		- 0,9	+ 1,9	- 0,1	- 0,8	- 1,9	- 1,3	- 1,1	+ 0,2	+ 0,9	+ 3,1	+ 1,2	+ 1,1		
	b	+22,9	+ 6,8	+21,7	+21,9	+19,4	+18,9	+10,6	+ 0,9	- 4,8	- 4,6	- 3,6	+ 2,5	+ 5,5	+ 2,1			
Luxembourg 51	1. Prot. br. 20 - 24% Lipide 2 - 4% Cell. br. max. 5%	Flx	745,9	841,1	808	840	843	843	843	843	843	843	843	843	843	858		
		Eur	15,35	17,29	16,61	17,26	17,33	17,33	17,33	17,33	17,33	17,33	17,33	17,33	17,33	17,63		
	2. Franco ferme; 500kg à 1t; sacs compris.	%	a		+ 3,9	+ 4,0	+ 0,4	0,0	0,0	0,0	0,0	0,0	0,0	0,0	0,0	+ 1,8		
	b	+19,1	+12,5	+19,2	+23,9	+ 15,8	+ 15,8	+ 15,8	+ 12,0	+ 8,4	+ 8,4	+ 8,4	+ 8,4	+ 8,4	+ 8,4	+10,3		
United Kingdom 61	1. Cr. prot. 20 - 24% Fat 2 - 4% Cell. br. max. 5%	£	7,04	8,94	8,74	9,34	9,24	9,11	8,91	8,77	8,70	8,70	8,70	8,91	8,98	9,20		
		Eur	13,78	16,74	17,07	17,93	17,70	17,32	16,59	16,42	16,29	16,32	16,48	16,53	16,24	16,31		
	2. Ex mill; packaging included.	%	a		+ 4,9	+ 6,9	- 1,1	- 1,4	- 2,2	- 1,6	- 0,8	0,0	0,0	+ 2,4	+ 0,8	+ 2,4		
	b	+44,3	+27,0	+47,9	+48,2	+44,6	+43,5	+42,6	+40,3	+32,4	+22,4	+ 7,3	+ 5,4	+ 7,8	+10,4			
Irland 71		£																
		Eur																
	%	a																
	b																	
Danmark 81		Dkr																
		Eur																
	%	a																
	b																	

% { a. Veränderung gegenüber dem Vormonat (Landeswährung)
Variation par rapport au mois précédent (Monnaie nationale)
b. Veränderung gegenüber dem gleichen Zeitraum des Vorjahres (Landeswährung)
Variation par rapport à la même période de l'année précédente (Monnaie nationale)

N.B. - Das Sonderheft S7/1973 dieser Reihe enthält eine detaillierte Darstellung der preisbestimmenden Merkmale.

- Le numéro spécial S7/1973 de la présente série contient une description détaillée des caractéristiques déterminantes des prix.

FUTTER FÜR GEFLÜGEL / FEEDS FOR BROILER / ALIMENTS POUR POULETS / MANGIMI PER POLLI



G2 GEFLUEGELENDMASTALLEINFUTTER /
COMPLETE FEED FOR BROILER PRODUCTION

G2 COMPLET POUR POULETS A L'ENGRAIS /
COMPLETO PER POLLI ALL'INGRASSO

Preise je 100 kg Ware - ohne MWSt / Prix par 100 kg marchandise - hors TVA

Land und Quelle Pays et Source	1. Produktdefinition Définition du produit	2. Frachtlage und Aufmachung Point de livraison et conditionnement	Währungs- einheit Unité monétaire	Handelsweg: Vom Händler oder von der Genossenschaft an den Landwirt Phase d'échange: Du commerçant ou de la coopérative à l'agriculteur														
				Ø		1974								1974				
				1973	1974	J	F	M	A	M	J	J	A	S	O	M	D	
Deutschland 01	1. Rohprot. min. 20% Rohfett ... % Rohfaser max. 5%		DM	57,93	59,49	60,78	61,24	60,54	60,47	59,44	60,80	60,43	58,48	58,00	58,03	59,31	58,82	
			Eur	17,41	18,54	18,98	19,02	18,80	18,78	18,46	18,88	18,77	18,16	18,01	18,02	18,42	18,27	
	2. Ab Landhandel oder Genossenschaft; in Säcken.			a			+ 3,2	+ 0,8	- 1,1	- 0,1	- 1,7	+ 2,3	- 0,6	- 3,2	- 0,8	+ 0,1	+ 2,2	- 0,8
				b	x	+ 3,0	+19,0	+17,5	+11,4	+10,9	+ 5,6	+ 2,8	- 3,6	- 8,4	- 8,2	- 2,3	- 0,3	- 0,2
France 11			Ffr															
			Eur															
				a														
				b														
Italia 21	1. Prot.greg. 19% Lipidi 3% Cell.greg. 6,5%		Lit	10616	13274	11 227	12 415	12 837	12 817	13 042	13 042	13 030	13 096	13 316	13 571	15 097	15 154	
			Eur	14,56	16,32	15,93	16,00	16,50	16,06	15,92	15,73	15,85	15,97	16,38	16,18	17,58	17,48	
	2. Franco venditore			a			+ 4,9	+ 5,9	+ 3,4	- 0,2	+ 1,8	0,0	- 0,1	+ 0,5	+ 1,7	+ 1,9	+11,2	+ 0,4
				b	+23,8	+25,0	+23,6	+30,8	+35,9	+34,0	+32,5	+19,9	+ 6,6	+ 8,8	+15,7	+22,1	+36,4	+35,6
Niederland 31	1. Ruw eiwit min. 19% Ruw vet ... % Ruw celst. ... %		Fl	63,20	61,60	63,45	64,35	64,60	63,45	61,35	59,60	58,45	58,85	59,80	60,85	61,90	62,35	
			Eur	19,19	18,36	18,91	19,18	19,25	18,91	18,29	17,76	17,42	17,54	17,82	18,14	18,45	18,58	
	2. Franco boerderij; minder als 1t, in fust.			a			0,0	+ 1,4	+ 0,4	- 1,8	- 3,3	- 2,9	- 1,9	+ 0,7	+ 1,6	+ 1,8	+ 1,7	+ 0,7
				b	+27,8	- 2,5	+17,8	+15,0	+13,1	+ 9,4	- 0,6	-11,4	-16,9	-16,0	-13,8	- 9,2	- 3,7	- 1,7
Belgique/ België 41	1. Prot. br. 16- 22% Lipide 2- 4% Cell.br.max. 9%		Fb	960,5	1017,2	1039,0	1057,7	1054,2	1035,0	1003,4	985,7	966,4	966,7	976,9	1009,0	1022,3	1029,7	
			Eur	19,74	20,80	21,35	21,74	21,87	21,27	20,62	20,26	19,86	19,87	20,08	20,74	21,01	21,16	
	2. Franco ferme.			a			+ 1,6	+ 1,8	- 0,3	- 1,8	- 3,1	- 1,8	- 2,0	0,0	+ 1,1	+ 3,3	+ 1,3	+ 0,7
				b	+29,0	+ 5,4	+29,1	+28,1	+26,1	+24,1	+ 9,7	- 2,0	-10,1	-10,0	- 8,9	- 2,9	+ 0,1	+ 0,7
Luxembourg 51	1. Prot. br. 16 - 22% Lipide 2 - 4% Cell.br.max. 9%		Flx	861,1	992,1	950	1005	1008	1008	1008	998	968	968	968	968	968	968	
			Eur	17,70	20,39	18,52	20,65	20,72	20,72	20,72	20,51	20,31	20,31	20,31	20,31	20,31	20,31	
	2. Franco ferme; Sookg à 1t; sacs compris.			a			+ 5,8	+ 5,8	+ 0,3	0,0	0,0	- 1,0	- 1,0	0,0	0,0	0,0	0,0	
				b	+19,9	+15,2	+22,1	+29,2	+18,2	+18,2	+ 18,2	+ 14,7	+ 11,3	+ 11,3	+ 11,3	+11,3	+10,0	+10,0
United Kingdom 61	1. Cr.prot. 16 - 22% Fat 2 - 4% Cr.filve max. 9%		£	8,08	10,02	9,98	10,67	10,62	10,52	10,24	9,96	9,60	9,50	9,50	9,73	9,82	10,14	
			Eur	15,81	18,76	19,49	20,48	20,34	20,00	19,07	18,65	17,98	17,82	17,99	18,05	17,76	17,98	
	2. Ex mill; packaging included.			a			+ 3,9	+ 6,9	- 0,5	- 0,9	- 2,7	- 2,7	- 3,6	- 1,0	0,0	+ 2,3	+ 0,9	+ 3,3
				b	+53,9	+24,0	+55,9	+54,9	+54,1	+52,7	+48,8	+35,0	+19,1	+ 7,6	- 0,1	- 1,9	+ 1,1	+ 5,5
Irland 71	1. Cr.prot. 16 - 18% Fat 2 - 3% Cr.filve 5 - 7%		£	7,32	9,70	9,64	9,60	9,76	9,74	9,60	9,58	9,50	9,36	9,48	9,88	10,02	10,26	
			Eur	14,32	18,16	18,83	18,43	18,70	18,52	17,88	17,94	17,79	17,56	17,95	18,33	18,12	18,19	
	2. Ex store.			a			+ 9,8	- 0,4	+ 1,7	- 0,2	- 1,4	- 0,2	- 0,8	- 1,5	+ 1,3	+ 4,2	+ 1,4	+ 2,4
				b	+39,2	+32,5	+65,1	+58,4	+60,5	+41,2	+35,6	+35,3	+32,7	+16,4	+15,3	+19,6	+20,1	+ 6,8
Danmark 81			Dkr															
			Eur															
				a														
				b														

a. Veränderung gegenüber dem Vormonat (Landeswährung)
Variation par rapport au mois précédent (Monnaie nationale)
b. Veränderung gegenüber dem gleichen Zeitraum des Vorjahres (Landeswährung)
Variation par rapport à la même période de l'année précédente (Monnaie nationale)

N.B. - Das Sonderheft S7/1973 dieser Reihe enthält eine detaillierte Darstellung der preisbestimmenden Merkmale.

- Le numéro spécial S7/1973 de la présente série contient une description détaillée des caractéristiques déterminantes des prix.

G3. JUNGHENNENALLEINFUTTER BIS ZUR LEGEREIFE /
COMPLETE FEED FOR REARING PULLETS TO LAY

G3. COMPLET POUR POULETTES JUSQU'A LA PONTE /
COMPLETO PER GALLINE PRIMA DI FARE LE UOVA

Preise je 100 kg Ware - ohne MwSt / Prix par 100 kg marchandise - hors TVA

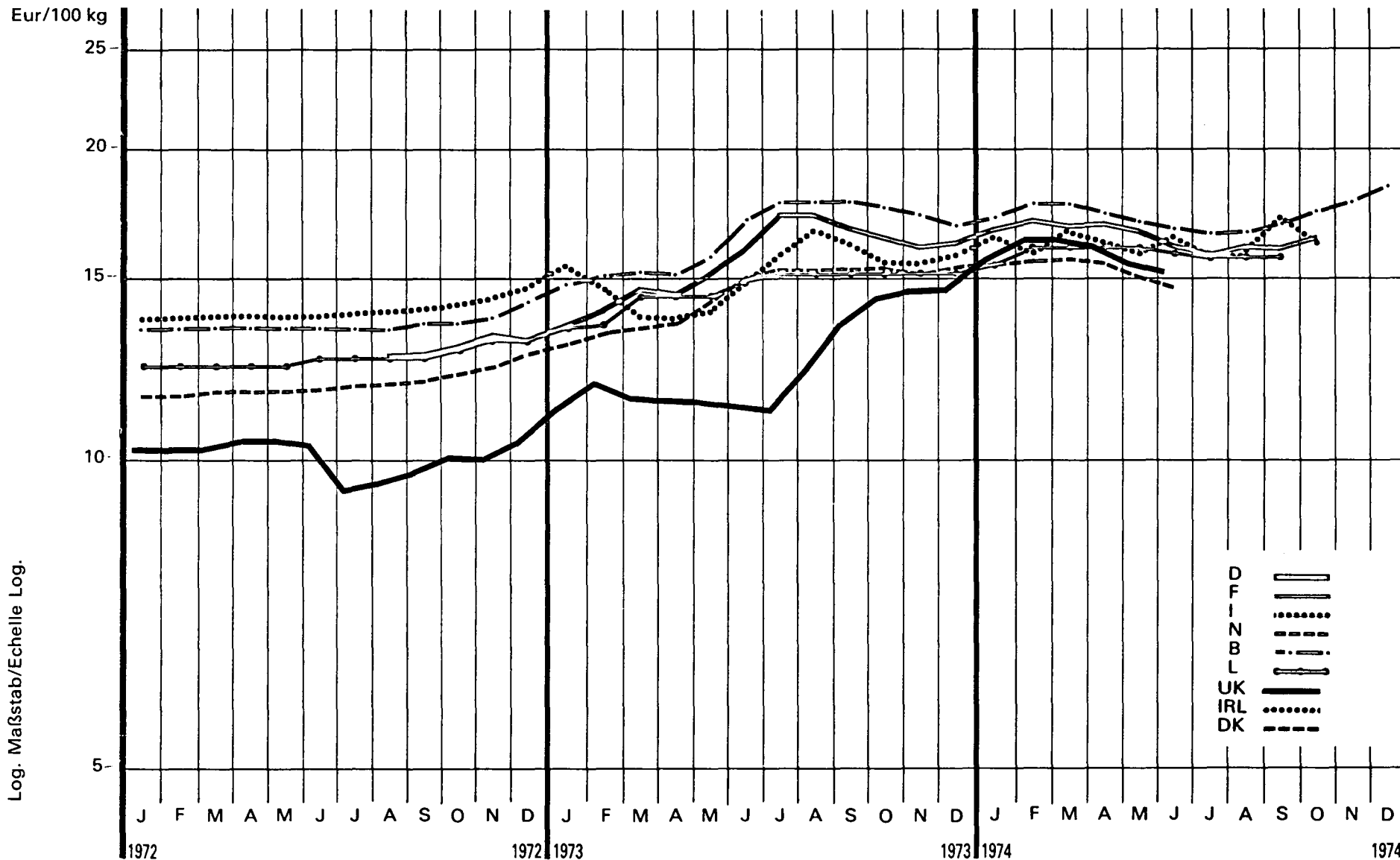
Land und Quelle Pays et Source	1. Produktdefinition Définition du produit 2. Frachtlage und Aufmachung Point de livraison et conditionnement	Währungseinheit Unité monétaire	Handelsweg: Vom Gross- oder Einzelhändler an den Landwirt Phase d'échange: Du grossiste ou détaillant à l'agriculteur															
			Ø		1974							1974						
			1973	1974	J	F	M	A	M	J	J	A	S	O	N	D		
Deutschland 01		DM																
		Eur																
		% a																
		% b																
France 11		Ffr																
		Eur																
		% a																
		% b																
Italia 21		Lit																
		Eur																
		% a																
		% b																
Niederland 31		Fl																
		Eur																
		% a																
		% b																
Belgique/ België 41	1. Prot. br. 13-17% Lipide 2- 4% Cell. br. max. 9% 2. Franco ferme.	Fb	783,8	836,2	829,2	848,7	847,7	840,3	826,2	815,9	806,9	808,5	819,3	849,6	862,7	880,1		
		Eur	16,11	17,19	17,04	17,44	17,42	17,27	16,98	16,77	16,58	16,62	16,84	17,46	17,73	18,09		
		% a			+ 1,7	+ 2,4	- 0,1	- 0,9	- 1,7	- 1,2	- 1,1	+ 0,2	+ 1,3	+ 3,4	+ 1,5	+ 2,0		
		% b	+18,7	+ 6,7	+16,1	+16,4	+14,7	+14,0	+ 8,1	+ 1,5	- 3,2	- 3,0	- 0,8	+ 5,6	+ 7,2	+ 8,0		
Luxembourg 51	1. Prot. br. 13-17% Lipide 2- 4% Cell. br. max. 9% 2. Franco ferme; 500 kg à 1t; sacs compris.	Fix	710,7	786,7	755	785	788	788	788	788	788	788	788	788	788	808		
		Eur	14,61	16,17	15,52	16,13	16,19	16,19	16,19	16,19	16,19	16,19	16,19	16,19	16,19	16,61		
		% a			+ 2,3	+ 4,0	+ 0,4	0,0	0,0	0,0	0,0	0,0	0,0	0,0	0,0	+ 2,5		
		% b	+17,0	+10,7	+15,6	+20,2	+13,7	+13,7	+ 13,7	+ 10,2	+ 6,8	+ 6,8	+ 6,8	+ 6,8	+ 6,8	+ 9,5		
United Kingdom 61	1. Cr. prot 13-17% Fat 2- 4% Cr. filve max. 9% 2. Ex mill; packaging included.	£	6,35	8,28	8,07	8,65	8,71	8,56	8,33	8,05	7,95	7,95	7,95	8,24	8,34	8,58		
		Eur	12,43	15,51	15,76	16,60	16,69	16,27	15,51	15,07	14,89	14,92	15,06	15,29	15,08	15,21		
		% a			+ 4,5	+ 7,2	+ 0,7	- 1,7	- 2,7	- 3,4	- 1,2	0,0	0,0	+ 3,8	+ 1,2	+ 2,9		
		% b	+51,2	+30,4	+56,1	+67,3	+53,3	+48,9	+46,4	+40,0	+35,7	+32,8	+ 6,1	+ 7,2	+ 7,8	+11,1		
Irland 71		£																
		Eur																
		% a																
		% b																
Danmark 81		Dkr																
		Eur																
		% a																
		% b																

% { a. Veränderung gegenüber dem Vormonat (Landeswährung)
Variation par rapport au mois précédent (Monnaie nationale)
b. Veränderung gegenüber dem gleichen Zeitraum des Vorjahres (Landeswährung)
Variation par rapport à la même période de l'année précédente (Monnaie nationale)

N.B. - Das Sonderheft S7/1973 dieser Reihe enthält eine detaillierte Darstellung der preisbestimmenden Merkmale.

- Le numéro spécial S7/1973 de la présente série contient une description détaillée des caractéristiques déterminantes des prix.

FUTTER FÜR LEGEHENNEN / FEEDS FOR LAYING HENS / ALIMENTS POUR POULES PONDEUSES / MANGIMI PER GALLINE DA UOVA



Log. Maßstab/Echelle Log.

G4. ALLEINFUTTER FUER LEGEHENNEN IN BATTERIE-
HALTUNG / COMPLETE FEED FOR BATTERY LAYING
HENS

G4. COMPLET POUR POULES PONDEUSES"EN BATTERIES"
/ COMPLETO PER GALLINE DA UOVA"IN BATTERIA"

Preise je 100 kg Ware - ohne MWSt / Prix par 100 kg marchandise - hors TVA

Land und Quelle Pays et Source	1. Produktdefinition Définition du produit 2. Frachtlage und Aufmachung Point de livraison et conditionnement	Währungseinheit Unité monétaire	Handelsweg: Phase d'échange: Vom Händler oder von der Genossenschaft an den Landwirt Du commerçant ou de la coopérative à l'agriculteur															
			Ø		1974								1974					
			1973	1974	J	F	M	A	M	J	J	A	S	O	N	D		
Deutschland 01	1. Rohprot. min. 16% Rohfett ...% Rohfaser max. 8%	DM	52,43	53,71	54,61	55,71	54,73	54,95	54,19	52,00	51,46	52,72	52,03	53,66	54,19	54,34		
		Eur	15,75	16,68	16,96	17,30	17,00	17,07	16,83	16,15	15,98	16,37	16,16	16,67	16,83	16,88		
	2. Vom Landhandel oder Genossenschaft; in Säcken.	a			+ 3,2	+ 2,0	- 1,8	+ 0,4	- 1,4	- 4,0	- 1,0	+ 2,4	- 1,3	+ 3,1	+ 1,0	+ 0,3		
		b	X	+ 2,4	+13,6	+12,8	+ 7,2	+10,7	+ 5,7	- 4,1	- 8,8	- 6,6	- 4,3	+ 0,8	+ 4,0	+ 2,6		
France 11		Ffr																
		Eur																
		a																
		b																
Italia 21	1. Prot.greg. 19% Lipidi 4% Cell. greg. 6%	Lit	11151	13375	12 229	12 627	13 102	12 929	13 102	13 047	13 109	13 109	13 448	13 596	15 068	15 070		
		Eur	15,30	16,45	16,62	16,27	16,84	16,20	16,00	15,74	15,95	15,99	16,54	16,20	17,54	17,38		
	2. Franco venditore	a			+ 4,4	+ 3,3	+ 3,8	- 1,3	+ 1,3	- 0,4	+ 0,5	0,0	+ 2,6	+ 1,1	+10,8	0,0		
		b	+25,0	+20,0	+25,0	+29,0	+33,9	+30,4	+28,3	+12,5	+ 3,1	+ 1,7	+ 9,6	+14,8	+29,1	+28,7		
Niederland 31	1. Ruw eiwit min. 15% Ruw vet ...% Ruwe celst ...%	Fl	50,75	51,30	52,30	52,80	52,80	52,20	50,50	49,60	49,25	49,80	50,40	51,25	52,20	52,50		
		Eur	14,61	15,29	15,59	15,74	15,74	15,56	15,05	14,78	14,68	14,84	15,02	15,28	15,56	15,65		
	2. Franco boerderij; minder als lt, in fust.	a			+ 1,3	+ 1,0	0,0	- 1,1	- 3,3	- 1,8	- 0,7	+ 1,1	+ 1,2	+ 1,7	+ 1,9	+ 0,6		
		b	+19,1	+ 1,1	+12,8	+10,9	+10,5	+ 8,0	0,0	- 6,4	- 9,0	- 7,7	- 4,9	- 1,0	+ 2,7	+ 1,6		
Belgique/ België 41	1. Prot.br. 18 - 20% Lipide 2 - 4% Cell.br.max. 8%	Fb	808,6	850,0	844,5	868,1	866,9	852,4	838,2	826,6	817,9	820,0	831,1	860,4	874,1	900,0		
		Eur	16,62	17,47	17,36	17,84	17,82	17,52	17,23	16,99	16,81	16,85	17,08	17,68	17,96	18,50		
	2. Franco ferme	a			+ 2,0	+ 2,8	- 0,1	- 1,7	- 1,7	- 1,4	- 1,1	+ 0,3	+ 1,4	+ 3,5	+ 1,6	+ 3,0		
		b	+21,3	+ 5,1	+17,1	+18,5	+17,1	+15,6	+ 8,5	- 1,5	- 6,4	- 6,1	- 5,0	+ 0,0	+ 2,8	+ 8,7		
Luxembourg 51	1. Prot.br. 18 - 20% Lipide 2 - 4% Cell.br.max. 8%	Flx	717,6	779,8	755	785	788	788	788	776	773	773	773	773	773	813		
		Eur	14,75	16,03	15,52	16,13	16,19	16,19	16,19	15,95	15,89	15,89	15,89	15,89	15,89	16,71		
	2. Franco ferme; 500 kg à lt; sacs compris.	a			+ 2,3	+ 4,0	+ 0,4	0,0	0,0	- 1,5	- 0,4	0,0	0,0	0,0	0,0	+ 5,2		
		b	+15,0	+ 8,7	+13,0	+17,5	+11,3	+11,3	+ 11,3	+ 7,3	+ 4,7	+ 4,7	+ 4,7	+ 4,7	+ 4,7	+10,2		
United Kingdom 61	1. Cr.prot 18 - 20% Fat 2 - 4% Cr.filve max. 8%	£	6,50	8,34	8,11	8,60	8,65	8,56	8,35	8,17	8,08	8,08	8,08	8,35	8,44	8,66		
		Eur	12,72	15,62	15,84	16,51	16,57	16,27	15,55	15,30	15,13	15,16	15,30	15,49	15,26	15,35		
	2. Ex mill; packaging included.	a			+ 5,3	+ 6,0	+ 0,6	- 1,0	- 2,5	- 2,2	- 1,1	0,0	0,0	+ 3,3	+ 1,2	+ 2,6		
		b	+46,4	+28,3	+51,9	+47,5	+48,4	+50,4	+47,5	+41,1	+31,4	+21,0	+ 7,0	+ 4,9	+ 8,5	+12,5		
Ireland 71		£																
		Eur																
		a																
		b																
Danmark 81		Dkr																
		Eur																
		a																
		b																

% { a. Veränderung gegenüber dem Vormonat (Landeswährung)
Variation par rapport au mois précédent (Monnaie nationale)
b. Veränderung gegenüber dem gleichen Zeitraum des Vorjahres (Landeswährung)
Variation par rapport à la même période de l'année précédente (Monnaie nationale)

N.B. - Das Sonderheft S7/1973 dieser Reihe enthält eine detaillierte Darstellung der preisbestimmenden Merkmale.

- Le numéro spécial S7/1973 de la présente série contient une description détaillée des caractéristiques déterminantes des prix.

G5. ALLEINFUTTER FUER LEGEHENNEN IN BODENHALTUNG / COMPLETE FEED FOR FREE RANGE LAYING HENS

G5. COMPLET POUR POULES PONDEUSES AU SOL / COMPLETO PER GALLINE DA UOVA "A TERRA"

Preise je 100 kg Ware - ohne MwSt / Prix par 100 kg marchandise - hors TVA

Land und Quelle Pays et Source	1. Produktdefinition Définition du produit 2. Frachtlage und Aufmachung Point de livraison et conditionnement	Währungseinheit Unité monétaire	Handelsweg: Vom Gross- oder Einzelhändler an den Landwirt Phase d'échange: Du grossiste ou du détaillant à l'agriculteur															
			Ø		1974										1974			
			1973	1974	J	F	M	A	M	J	J	A	S	O	N	n		
Deutschland 01		DM																
		Eur																
		% a																
		% b																
France 11		Ffr																
		Eur																
		% a																
		% b																
Italia 21		Lit																
		Eur																
		% a																
		% b																
Niederland 31	1. Ruw eiwit min. 16% Ruw vet ...% Ruwe celst max. ...% 2. Franco boerderij; minder als 1t, in fust.	Fl	50,75	51,30	52,30	52,80	52,80	52,20	50,50	49,60	49,25	49,90	50,40	51,25	52,20	52,50		
		Eur	14,61	15,29	15,59	15,74	15,74	15,56	15,05	14,78	14,68	14,84	15,02	15,28	15,56	15,65		
		% a			+ 1,3	+ 1,0	0,0	- 1,1	- 3,3	- 1,8	- 0,7	+ 1,1	+ 1,2	+ 1,7	+ 1,9	+ 0,6		
		% b	+18,9	+ 1,1	+12,8	+10,9	+10,5	+ 8,0	0,0	- 6,4	- 9,0	- 7,7	- 4,9	- 0,9	+ 2,7	+ 1,6		
Belgique/ Belgie 41	1. Prot. br. 15-17% Lipide 2- 4% Cell. br. max. 8% 2. Franco ferme.	Fb	781,9	832,6	830,4	848,9	846,3	836,5	821,5	811,3	802,5	804,2	815,6	846,7	859,8	867,4		
		Eur	15,07	17,11	17,07	17,45	17,39	17,19	16,88	16,67	16,49	16,53	16,76	17,40	17,67	17,83		
		% a			+ 1,6	+ 2,2	- 0,3	- 1,2	- 1,8	- 1,2	- 1,1	+ 0,2	+ 1,4	+ 3,8	+ 1,5	+ 0,9		
		% b	+18,9	+ 6,5	+16,8	+17,0	+15,0	+14,1	+ 6,9	+ 0,9	- 3,4	- 3,8	- 0,7	+ 5,4	+ 7,2	+ 6,1		
Luxembourg 51	1. Prot. br. 15-17% Lipide 2- 4% Cell. br. max. 8% 2. Franco ferme; 500 kg à 1t; sacs compris.	Flx	743,0	811,4	795	815	818	818	818	810	803	803	803	803	803	848		
		Eur	15,27	16,68	16,34	16,75	16,81	16,81	16,81	16,65	16,50	16,50	16,50	16,50	16,50	17,43		
		% a			+ 2,2	+ 2,5	+ 0,4	0,0	0,0	- 1,0	- 0,9	0,0	0,0	0,0	0,0	+ 5,6		
		% b	+16,3	+ 9,2	+18,1	+21,1	+13,9	+13,9	+ 13,9	+ 8,3	+ 3,2	+ 3,2	+ 3,2	+ 3,2	+ 3,2	+ 9,0		
United Kingdom 61	1. Cr. prot. 15-17% Fat 2- 3% Cr. filve max. 8% 2. Ex mill; packaging included.	£	6,13	7,96	7,77	8,31	8,31	8,18	7,94	7,76	7,67	7,66	7,66	7,93	8,02	8,24		
		Eur	12,00	14,91	15,18	15,95	15,92	15,55	14,79	14,53	14,36	14,37	14,51	14,71	14,50	14,61		
		% a			+ 5,6	+ 6,9	0,0	- 1,6	- 2,9	- 2,3	- 1,2	- 0,1	0,0	+ 3,5	+ 1,1	+ 2,7		
		% b	+50,6	+29,9	+56,7	+52,5	+52,5	+52,6	+48,4	+42,4	+32,5	+21,8	+ 6,4	+ 5,0	+ 8,1	+12,0		
Irland 71	1. Cr. prot. 15-17% Fat 2- 3% Cr. filve 6- 7% 2. Ex store.	£	6,82	9,00	9,04	9,02	9,12	9,28	8,80	9,76	8,72	8,56	8,70	9,18	9,20	9,60		
		Eur	13,35	16,95	17,66	17,31	17,47	17,64	16,39	16,40	16,33	16,06	16,48	17,03	16,64	17,02		
		% a			+10,0	- 0,2	+ 1,1	+ 1,8	- 5,2	- 0,5	- 0,5	- 1,8	+ 1,6	+ 5,5	+ 0,2	+ 4,3		
		% b	+42,7	+32,0	+71,2	+62,2	+63,4	+43,7	+30,6	+21,8	+30,7	+31,3	+15,1	+14,2	+20,2	+16,8		
Danmark 81		Dkr																
		Eur																
		% a																
		% b																

% { a. Veränderung gegenüber dem Vormonat (Landeswährung)
Variation par rapport au mois précédent (Monnaie nationale)
b. Veränderung gegenüber dem gleichen Zeitraum des Vorjahres (Landeswährung)
Variation par rapport à la même période de l'année précédente (Monnaie nationale)

N.B. - Das Sonderheft S7/1973 dieser Reihe enthält eine detaillierte Darstellung der preisbestimmenden Merkmale.
- Le numéro spécial S7/1973 de la présente série contient une description détaillée des caractéristiques déterminantes des prix.

W1. OELKUCHEN UND MEHL /
CAKES AND MEAL

W1. TOURTEAUX ET FARINES /
PANELLI E FARINA

Land und Quelle Pays et Source	1. Produktdefinition Définition du produit	2. Frachtlage Point de livraison	Währungseinheit Unité monétaire	WELTMARKTPREISE - PRIX MARCHES MONDIAUX / 100 kg														
				Ø		1974								1974				
				1973	1974	J	F	M	A	M	J	J	A	S	O	N	D	
ARGENTINA 01	1. ERDNUSSEXPPELLER / TOURTEAU D'ARACHIDE	2. Cif Nordseehäfen / ports mer du Nord	Eur	20,66	15,09	20,95	17,60	14,25	12,46	11,93	13,73	14,75	15,75	15,29	15,79	14,85	13,73	
			%			+ 3,0	-16,0	- 19,0	- 12,6	- 4,3	+15,1	+ 7,4	+ 6,8	- 2,1	+ 3,2	- 6,0	- 7,6	
			%	+73,3	- 7,0	+ 8,5	-13,3	- 19,4	- 12,3	- 44,2	-6,4	-51,7	-39,7	-26,3	+ 0,4	- 8,8	-32,5	
DIVERS 06	1. SOJASCHROT / FARINE DE SOJA	2. Hamburg (Grosshandelspreis / prix de gros)	Eur	24,20	15,03	20,06	17,21	16,71	14,13	12,52	11,65	12,80	15,22	14,69	17,21	14,38	13,82	
			%			- 5,9	-14,2	- 2,9	- 15,4	- 11,4	- 6,9	+ 9,9	+18,9	- 3,5	+17,2	-16,4	- 3,9	
			%	+93,3	-37,3	- 1,7	-21,7	- 11,2	- 31,9	- 58,5	- 69,8	-69,2	-39,0	-15,2	+ 9,8	-23,6	-35,2	
PERU 01	1. FISCHMEHL / FARINE DE POISSON 65-70% protéines	2. Cif Nordseehäfen / ports mer du Nord	Eur	45,73	31,74	52,83	39,69	43,33	32,58	32,77	24,35	23,20	28,79	25,00	27,61	26,55	24,13	
			%			X	-24,9	+ 9,2	- 24,8	+ 0,6	-25,7	- 4,7	+24,1	-13,2	+10,4	- 3,8	- 9,1	
			%	+177,9	-37,9	X	X	X	- 12,1	- 35,4	-56,2	-56,5	-44,1	-34,7	-30,2	X	X	
DIVERS 01	1. TAPIOKAMEHL / FARINE DE MANIOC	2. Cif Nordseehäfen / ports mer du Nord	Eur	6,27	9,65	8,36	8,06	8,35	7,74	8,16	8,21	8,32	8,53	8,96	9,79	10,00	9,33	
			%			+ 5,7	- 3,6	+ 3,6	- 7,3	+ 5,4	+ 0,6	+ 1,3	+ 2,5	+ 5,0	+ 9,2	+ 7,1	- 6,6	
			%	+ 7,1	+25,9	+17,4	+21,9	+ 35,8	+ 18,3	+ 17,4	+20,4	+32,9	+22,0	+26,9	+43,2	+37,2	+18,0	
			Eur															
			%															
			%															
			Eur															
			%															
			%															
			Eur															
			%															
			%															

% { a. Veränderung gegenüber dem Vormonat
Variation par rapport au mois précédent
b. Veränderung gegenüber dem gleichen Zeitraum des Vorjahres
Variation par rapport à la même période de l'année précédente

Teil / Part
Partie / Parte 2

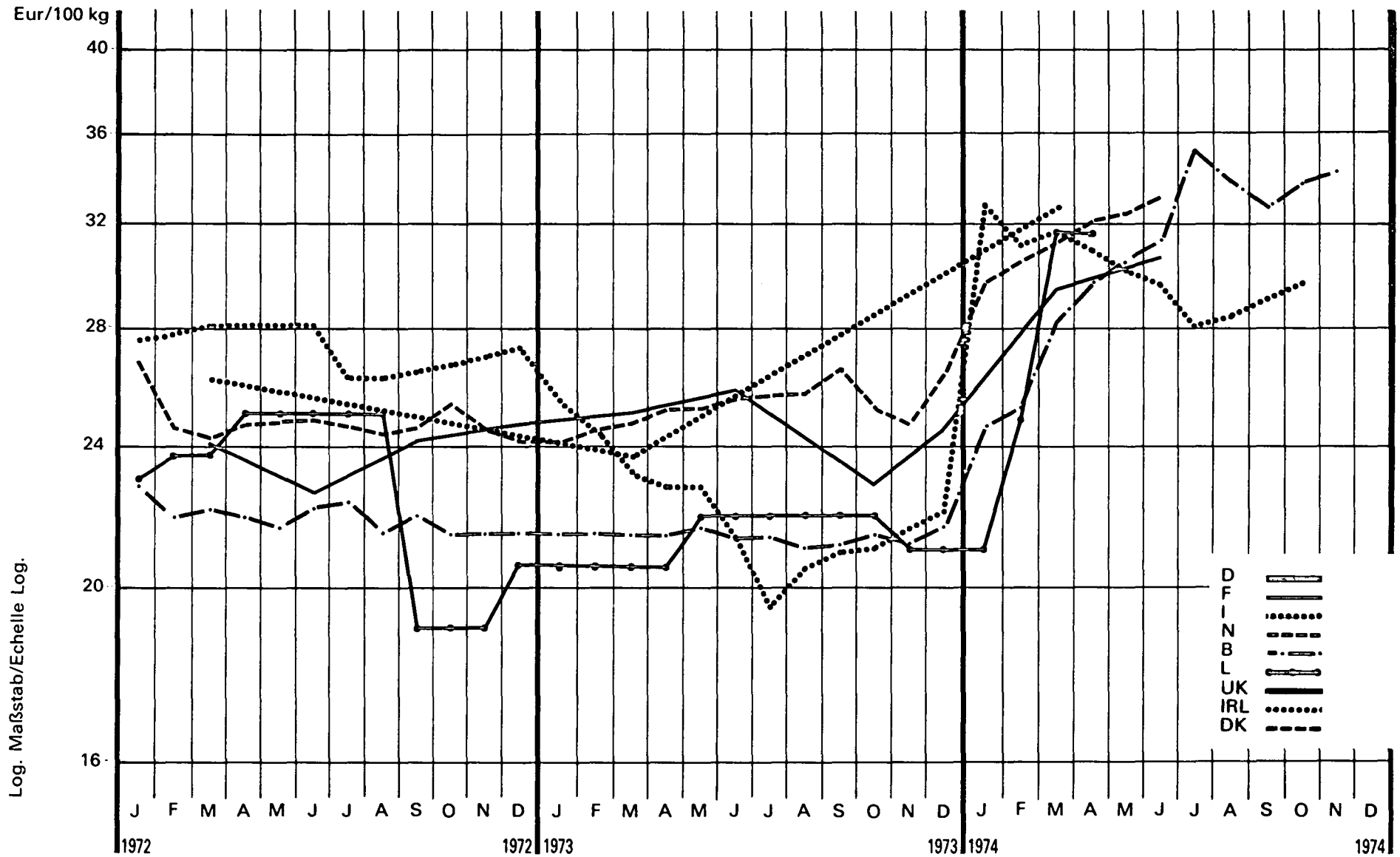
Einnährstoffdünger / Straight fertilizers
Engrais simples / Concimi semplici

- A STICKSTOFFDUENGER / NITROGENOUS FERTILIZERS /
ENGRAIS AZOTES / CONCIMI AZOTATI
- B PHOSPHATDUENGER / PHOSPHATIC FERTILIZERS /
ENGRAIS PHOSPHATES / CONCIMI FOSFATICI
- C KALIDUENGER / POTASSIC FERTILIZERS /
ENGRAIS POTASSIQUES / CONCIMI POTASSICI
- D ANDERE / OTHERS / AUTRES / ALTRI

Mehrnährstoffdünger / Compound fertilizers
Engrais composés / Concimi composti

- E ZWEINAEHRSTOFFDUENGER / BINARY FERTILIZERS /
ENGRAIS BINAIRES / CONCIMI BINARI
- F DREINAEHRSTOFFDUENGER / TERNARY FERTILIZERS /
ENGRAIS TERNAIRES / CONCIMI TERNARI
- G ANDERE / OTHERS / AUTRES / ALTRI

AMMONSULFAT / SULPHATE OF AMMONIA / SULFATE D'AMMONIAQUE / SOLFATO AMMONICO



A1. AMMONSULFAT / SULPHATE OF AMMONIA

A1. SULFATE D'AMMONIAQUE / SOLFATO AMMONICO

Preise je 100 kg Nährstoff - ohne MwSt / Prix par 100 kg d'éléments fertilisants - hors TVA

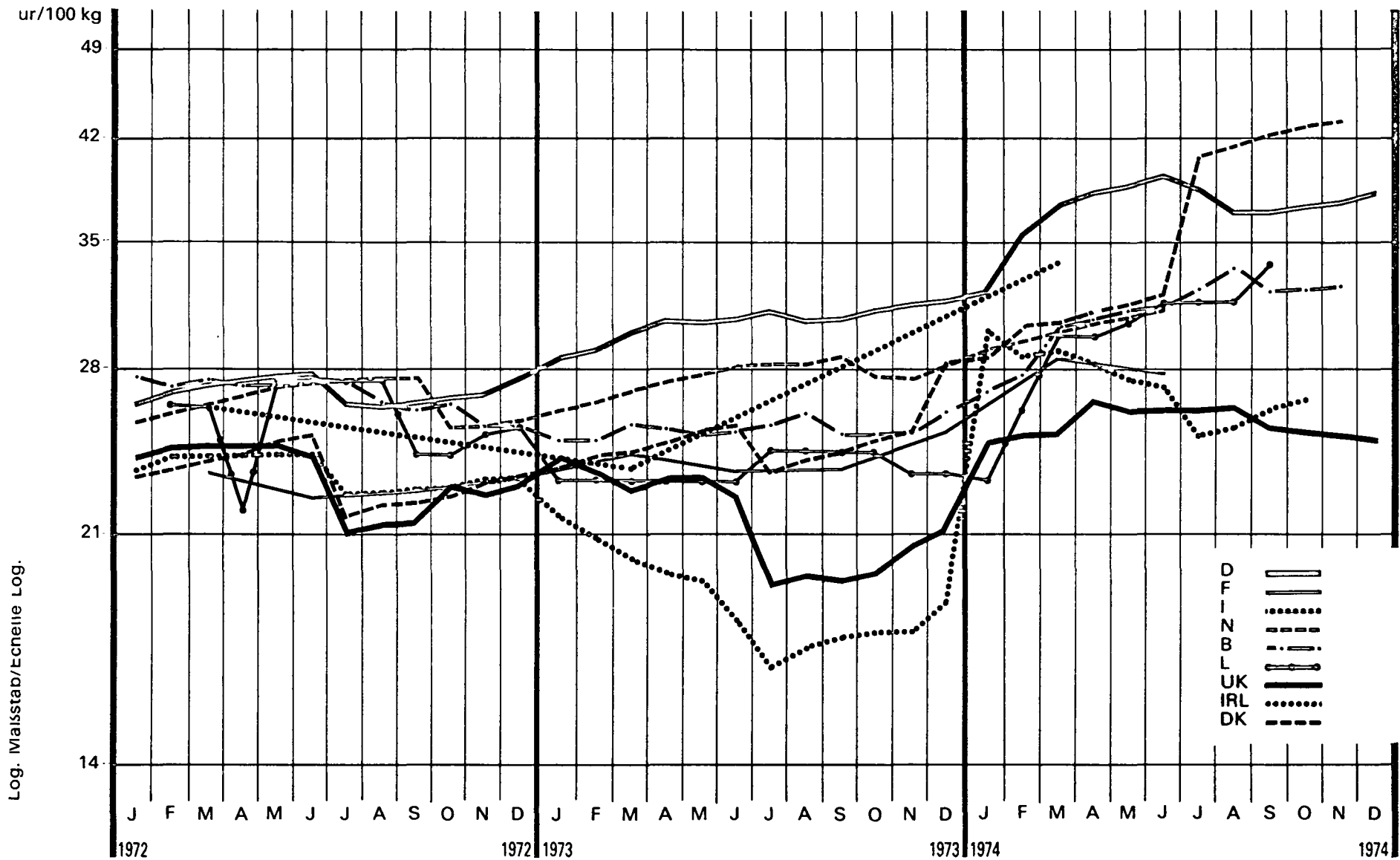
Land und Quelle Pays et Source	1. Produktdefinition Définition du produit	2. Frachtlage und Aufmachung Point de livraison et conditionnement	Währungseinheit Unité monétaire	Handelsweg: Phase d'échange: Vom Händler oder von der Genossenschaft an den Landwirt Du commerçant ou de la coopérative à l'agriculteur																
				Ø		1974										1974				
				1973	1974	J	F	M	A	M	J	J	A	S	O	N	D			
Deutschland 60			DM																	
			Eur																	
			% a																	
			% b																	
France 11	1. 21% N.		Ffr	137,8	190,0			173,8						192,7				192,0		201,4
	2. Départ négoce ou coopérative en sacs plastique ou papier.		Eur	24,81	31,61			29,51						30,78				52,54		33,68
			% a					X						X				X		X
			% b	+ 3,7	+37,9			+24,5						+33,6				+46,5		+48,0
Italia 21	1. 20-21% N.		Lit	16169	24536	24 429	24 385	24 932	24 932	24 932	24 932	22 976	23 239	23 590	24 898	25 473	25 712			
	2. Franco grossista, sacchi di plastica.		Eur	72,18	30,18	33,19	31,42	32,05	31,24	30,44	30,07	27,95	28,34	29,02	29,68	29,65	29,66			
			% a			+49,9	- 0,2	+ 2,2	0,0	0,0	0,0	- 7,8	+ 1,1	+ 1,5	+ 5,5	+ 2,3	+ 0,9			
			% b	- 6,3	+51,7	+51,0	+49,3	+52,4	+52,4	+49,8	+49,8	+46,9	+48,0	+49,4	+56,1	+57,8	+57,8			
Niederland 31	1. 21% N.		Ff	88,14	109,50	99,82	102,56	104,85	107,60	108,97	111,26	113,55	114,47	115,39	109,89	111,72	113,86			
	2. Franco boerderij, in zakken.		Eur	25,37	32,64	29,75	30,57	31,25	32,07	32,48	33,16	33,84	34,12	34,39	32,75	33,30	33,94			
			% a			+12,4	+ 2,7	+ 2,2	+ 2,6	+ 1,3	+ 2,1	+ 2,1	+ 0,8	+ 0,8	- 4,8	+ 1,7	+ 1,9			
			% b	+ 0,7	+24,7	+17,2	+18,5	+19,9	+21,1	+22,0	+23,3	+25,2	+25,6	+26,0	+29,0	+34,8	+28,2			
Belgique/ België 41	1. 21% N.		Fb	1046,8	1516,8	1193,3	1231,0	1374,8	1440,5	1491,4	1531,0	1712,8	1653,3	1600,0	1644,3	1661,0	1668,2			
	2. Franco ferme, sacs plastiques		Eur	21,51	31,17	24,52	25,30	28,25	29,61	30,65	31,48	35,20	33,98	32,88	33,79	34,14	34,28			
			% a			+ 12,2	+ 3,2	+11,7	+ 4,8	+ 3,5	+ 2,7	+11,9	- 3,5	- 3,2	+ 2,8	+ 1,0	+ 0,4			
			% b	- 7,5	+44,9	+ 13,7	- 16,8	+30,9	+ 37,3	+41,1	+45,9	+64,5	+60,6	+54,7	+56,7	+60,5	+56,9			
Luxembourg 51	1. 21% N.		Fix	1039,5		1023,8	1214,3	1538,1	1538,1											
	2. Franco gare, sacs plastique ou papier		Eur	21,36		21,04	24,96	31,61	31,61											
			% a			0,0	+ 18,6	+ 26,7	0,0											
			% b	- 6,9		+ 2,4	+ 21,4	+ 53,8	+ 53,8											
United Kingdom 61			£																	
			Eur																	
			% a																	
			% b																	
Irland 71	1. 21% N.		£	11,87	17,19			17,19												
	2. Ex retailer's store, polythene containers		Eur	23,73	32,19			32,93												
			% a					X												
			% b	+ 7,9	+44,8			+ 44,8												
Danmark 81			Dkr																	
			Eur																	
			% a																	
			% b																	

% a. Veränderung gegenüber dem Vormonat (Landeswährung)
Variation par rapport au mois précédent (Monnaie nationale)
b. Veränderung gegenüber dem gleichen Zeitraum des Vorjahres (Landeswährung)
Variation par rapport à la même période de l'année précédente (Monnaie nationale)

N.B. - Das Sonderheft 56/1973 dieser Reihe enthält eine detaillierte Darstellung der preisbestimmenden Merkmale.

- Le numéro spécial 56/1973 de la présente série contient une description détaillée des caractéristiques déterminantes des prix.

KALKAMMONSALPETER / AMMONIUM NITRATE / NITRATE D'AMMONIAQUE / NITRATO AMMONICO



A2 KALKAMMONSALPETER / AMMONIUM NITRATE

A2 NITRATE D'AMMONIAQUE / NITRATO AMMONICO

Preise je 100 kg Nährstoff - ohne MWSt / Prix par 100 kg d'éléments fertilisants - hors TVA

Land und Quelle Pays et Source	1. Produktdefinition Définition du produit	2. Frachtlage und Aufmachung Point de livraison et conditionnement	Währungseinheit Unité monétaire	Handelsweg: Phase d'échange: Vom Händler oder von der Genossenschaft an den Landwirt Du commerçant ou de la coopérative à l'agriculteur													
				Ø		1974										1974	
				1973	1974	J	F	M	A	M	J	J	A	S	O	N	D
Deutschland 03	1. 26% N 2. Ab Lager oder frei Bahnstation.	DM	101,86	120,23	103,58	114,54	121,23	123,12	125,38	126,69	124,34	119,12	119,15	120,54	121,88	123,19	
			Eur	30,61	37,34	32,17	35,57	37,65	38,24	38,94	39,35	38,62	37,00	37,01	37,44	37,85	38,26
			% a			+ 1,3	+ 10,8	+ 5,8	+ 1,6	+ 1,8	- 1,0	- 1,9	- 4,2	0,0	+ 1,2	+ 1,1	+ 1,1
			% b	+ 0,7	+ 18,0	+ 3,5	+ 12,5	+ 16,7	+ 18,0	+ 19,9	+ 20,8	+ 23,9	+ 20,9	+ 19,7	+ 19,8	+ 20,1	+ 20,5
France 11	1. 33% N 2. Départ négoce ou coopérative en sacs plastique ou papier.	Ffr	135,3	177,7			169,4			174,8			181,8			184,9	
			Eur	74,36	29,57			28,76			27,92			30,81			30,92
			% a					X			X			X			X
			% b	+ 5,6	+ 31,3			+ 24,7			+ 32,3			+ 37,0			+ 31,5
Italien 21	1. 26-27% N 2. Franco grossista, sacchi di plastica.	Lit	13748	27222	22 140	22 321	22 589	22 589	22 589	22 589	20 785	21 030	21 411	22 445	22 860	23 083	
			Eur	18,86	27,33	30,08	28,76	29,03	28,31	27,58	27,25	25,29	25,85	26,34	26,75	26,61	26,62
			% a			+ 59,6	+ 0,8	+ 1,2	0,0	0,0	0,0	- 8,0	+ 1,2	+ 1,8	+ 4,8	+ 1,8	+ 1,0
			% b	- 7,9	+ 61,6	+ 61,4	+ 59,8	+ 59,7	+ 59,7	+ 59,7	+ 59,7	+ 57,2	+ 59,0	+ 60,4	+ 65,8	+ 70,9	+ 66,4
Niederland 31	1. 26% N 2. Franco boerderij, zakken.	Fl	96,15	103,40	97,63	99,48	100,96	102,44	103,92	105,03	106,51	107,62	108,36	102,07	102,81	104,00	
			Eur	27,68	30,82	29,10	29,65	30,09	30,53	30,97	31,30	31,75	32,08	32,30	30,42	30,64	31,00
			% a			+ 3,5	+ 1,9	+ 1,5	+ 1,5	+ 1,4	+ 1,1	+ 1,4	+ 1,0	+ 0,7	- 5,8	+ 0,7	+ 1,2
			% b	+ 2,3	+ 7,5	+ 5,6	+ 5,9	+ 5,8	+ 5,7	+ 6,0	+ 6,4	+ 7,5	+ 8,2	+ 8,9	+ 9,1	+ 11,2	+ 10,3
Belgien/ Belgique 41	1. 26% N 2. Franco ferme, sacs plastique.	Fb	1241,3	1519,4	1314,4	1352,9	1473,5	1501,0	1516,7	1523,5	1578,2	1630,8	1570,2	1577,8	1585,0	1608,5	
			Eur	25,51	31,23	27,01	27,80	30,28	30,85	31,17	31,31	32,44	33,52	32,27	32,43	32,57	33,06
			% a			+ 2,5	+ 2,9	+ 8,9	+ 1,9	+ 1,0	+ 0,4	+ 3,6	+ 3,3	- 22,1	+ 0,5	+ 0,5	+ 1,5
			% b	- 5,2	+ 22,4	+ 8,1	+ 11,2	+ 17,8	+ 20,7	+ 23,8	+ 23,5	+ 25,8	+ 28,2	+ 27,5	+ 27,8	+ 28,4	+ 25,4
Luxembourg 51	1. 26% N 2. Franco gare, sacs plastique ou papier.	Flx	1153,9	1456,9	1126,8	1280,8	1457,7	1457,7	1480,8	1538,5	1538,5	1538,5	1634,6	1476,9	1476,9	1476,9	
			Eur	23,71	29,84	23,16	26,32	29,96	29,96	30,43	31,62	31,62	31,62	33,59	30,35	30,35	30,35
			% a			- 2,0	+ 13,7	+ 13,8	0,0	+ 1,6	+ 3,9	0,0	0,0	+ 6,2	- 9,6	0,0	0,0
			% b	- 8,1	+ 28,3	0,0	+ 13,7	+ 28,4	+ 29,4	+ 31,4	+ 36,5	+ 28,6	+ 28,6	+ 36,6	+ 23,5	+ 28,4	+ 28,4
United Kingdom 61	1. 34,5% N 2. Ex works delivered to merchant's store, polythene bags.	£	11,10	13,71	12,75	13,16	13,16	14,09	14,09	14,09	14,09	14,09	13,48	13,68	13,88	14,12	
			Eur	21,72	25,67	24,90	25,26	25,26	26,79	26,24	26,39	26,39	26,44	25,53	25,38	25,10	25,04
			% a			- 14,6	+ 3,2	0,0	+ 7,1	0,0	0,0	0,0	0,0	- 4,3	+ 1,5	+ 1,5	+ 1,7
			% b	+ 5,2	+ 23,5	+ 13,0	+ 15,2	+ 15,2	+ 23,4	+ 23,4	+ 23,4	+ 34,3	+ 33,2	- 25,7	+ 26,2	+ 26,3	+ 26,9
Irland 71	1. 26% N 2. Ex retailer's store, polythene containers	£	11,92	17,71			17,71										
			Eur	23,33	33,16			33,93									
			% a					X									
			% b	+ 7,5	+ 49,6			+ 48,6									
Dänemark 81	1. 26% N 2. Ex retailer's store, paper sacks.	Dkr	189,85	278,31	218,48	229,62	232,88	236,35	239,62	243,08	310,00	315,38	320,58	325,96	331,15	336,54	
			Eur	25,05	36,72	28,83	30,30	30,73	31,19	31,62	32,08	40,91	41,62	42,30	43,01	43,70	44,41
			% a			+ 1,5	+ 5,1	+ 1,4	+ 1,5	+ 1,4	+ 1,4	+ 27,5	+ 1,7	+ 1,6	+ 1,7	+ 1,6	+ 1,6
			% b	+ 6,3	+ 46,6	+ 20,5	+ 24,6	+ 24,6	+ 24,5	+ 24,5	+ 24,4	+ 71,9	+ 71,9	+ 71,9	+ 71,9	+ 71,9	+ 71,9

% a. Veränderung gegenüber dem Vormonat (Landeswährung)
Variation par rapport au mois précédent (Monnaie nationale)
b. Veränderung gegenüber dem gleichen Zeitraum des Vorjahres (Landeswährung)
Variation par rapport à la même période de l'année précédente (Monnaie nationale)

N.B. - Das Sonderheft S6/1973 dieser Reihe enthält eine detaillierte Darstellung der preisbestimmenden Merkmale.

- Le numéro spécial S6/1973 de la présente série contient une description détaillée des caractéristiques déterminantes des prix.



A3. KALKSALPETER / CALCIUM NITRATE

A3. NITRATE DE CHAUX / NITRATO DI CALCIO

Preise Je 100 kg Nährstoff - ohne MwSt / Prix par 100 kg d'éléments fertilisants - hors TVA

Land und Quelle Pays et Source	1. Produktdefinition Définition du produit	2. Frachtlage und Aufmachung Point de livraison et conditionnement	Währungseinheit Unité monétaire	Handelsweg: Vom Händler oder von der Genossenschaft an den Landwirt Phase d'échange: Du commerçant ou de la coopérative à l'agriculteur															
				Ø		1974						1974							
				1973	1974	J	F	M	A	M	J	J	A	S	O	N	D		
Deutschland 03			DM																
			Eur																
			% a																
			% b																
France 11	1. 15,5% N 2. Départ négoce ou coopérative, sacs plastique ou papier.		Ffr	189,5	237,5			230,8			234,9			238,2			245,3		
			Eur	34,12	39,52			39,18			37,52			40,37			41,02		
			% a					X			X			X			X		
			% b	+ 6,5	+75,3			+22,4			+26,2			+27,5			+24,8		
Italia 21	1. 15-16% N 2. Franco grossista, sacchi di plastica.		Lit	20112	34984	34 781	35 052	35 387	35 432	35 432	35 310	32 961	33 187	33 606	35 808	36 271	36 561		
			Eur	27,59	43,03	47,26	45,17	45,42	44,40	43,26	42,59	40,10	40,47	41,34	42,68	42,22	42,17		
			% a			+70,9	+ 0,8	+ 1,0	+ 0,1	0,0	- 0,3	- 6,7	+ 0,7	+ 1,3	+ 6,5	+ 1,3	+ 0,8		
			% b	- 5,5	+73,9	+73,1	+73,2	+72,0	+71,0	+71,0	+71,7	+69,6	+72,6	+72,5	+81,7	+79,8	+79,6		
Niederland 31	1. 15,5% N 2. Franco boerderij, zakken.		Fl	120,55	129,66	121,59	123,45	126,55	129,03	130,89	132,75	134,62	136,48	137,72	127,17	127,17	128,45		
			Eur	34,70	38,65	36,24	36,80	37,72	38,46	39,01	39,57	40,12	40,68	41,05	37,90	37,90	38,29		
			% a			+ 3,2	+ 1,5	+ 2,5	+ 2,0	+ 1,4	+ 1,4	+ 1,4	+ 1,4	+ 0,9	- 7,7	0,0	+ 1,0		
			% b	+ 2,6	+ 7,6	+ 4,8	+ 4,7	+ 6,2	+ 6,1	+ 6,6	+ 7,5	+ 8,5	+ 8,9	+ 9,9	+ 7,9	+10,2	+ 9,0		
Belgique/ België 41			Fb																
			Eur																
			% a																
			% b																
Luxembourg 51			Flx																
			Eur																
			% a																
			% b																
United Kingdom 61			£																
			Eur																
			% a																
			% b																
Irland 71			£																
			Eur																
			% a																
			% b																
Danmark 81	1. 15,5% N 2. Ex retailer's store, paper sacks.		Dkr	210,77	281,55	227,74	232,26	236,45	240,97	245,16	249,68	309,03	315,16	321,29	327,42	333,55	339,88		
			Eur	27,81	37,15	30,05	30,65	31,20	31,80	32,35	32,95	40,78	41,59	42,40	43,21	44,01	44,82		
			% a			+ 1,9	+ 2,0	+ 1,8	+ 1,9	+ 1,7	+ 1,8	+ 23,8	+ 2,0	+ 1,9	+ 1,9	+ 1,9	+ 1,8		
			% b	+ 4,1	+33,6	+ 11,5	+ 11,6	+ 11,7	+ 11,8	+ 11,9	+ 12,0	+ 57,3	+ 57,1	+56,8	+56,8	+56,4	+51,8		

% { a. Veränderung gegenüber dem Vormonat (Landeswährung)
Variation par rapport au mois précédent (Monnaie nationale)
b. Veränderung gegenüber dem gleichen Zeitraum des Vorjahres (Landeswährung)
Variation par rapport à la même période de l'année précédente (Monnaie nationale)

N. B. - Das Sonderheft S6/1973 dieser Reihe enthält eine detaillierte Darstellung der preisbestimmenden Merkmale.
- Le numéro spécial S6/1973 de la présente série contient une description détaillée des caractéristiques déterminantes des prix.

A4. NATRONSALPETER / SODIUM NITRATE

A4. NITRATE DE SOUDE / NITRATO DI SODIO

Preise je 100 kg Nährstoff - ohne MWSt / Prix par 100 kg d'éléments fertilisants - hors TVA

Land und Quelle Pays et Source	1. Produktdefinition Définition du produit 2. Frachtlage und Aufmachung Point de livraison et conditionnement	Währungseinheit Unité monétaire	Handelsweg: Phase d'échange: Vom Händler oder von der Genossenschaft an den Landwirt Du commerçant ou de la coopérative à l'agriculteur															
			Ø		1974										1974			
			1973	1974	J	F	M	A	M	J	J	A	S	O	N	D		
Deutschland 00		DM																
		Eur																
		% a																
		% b																
France 11	1. 16% N	Fr	279,8	402,2			346,5			371,7			417,0				473,4	
	2. Départ négoce ou coopérative, sacs plastique ou papier.	Eur	50,38	66,92			58,83			59,38			70,68				79,16	
		% a					X			X			X				X	
		% b	+ 1,9	+43,7			+23,6			+32,2			+51,7				+13,5	
Italia 21		Lit																
		Eur																
		% a																
		% b																
Niederland 31	1. 16% N	Fl	150,29	183,03	158,05	164,06	179,69	184,50	186,90	190,50	192,91	194,11	196,51	:	:	:		
	2. Franco boerderij; zakken	Eur	43,26	54,55	47,11	48,90	53,56	54,99	55,71	56,78	57,50	57,86	58,57					
		% a			+ 3,1	+ 3,8	+ 9,5	+ 2,7	+ 1,3	+ 1,9	+ 1,3	+ 0,6	+ 1,2					
		% b	+ 2,1	+21,8	+ 7,8	+11,4	+21,1	+23,3	+24,4	+25,8	+27,4	+27,7	+29,2					
Belgique/ België 41	1. 16% N	Fb	2120,3	3093,8	2291,4	2389,9	2737,5	2834,4	2843,1	2827,1	2928,5	2837,5	3193,8	4066,0	4088,2	4091,0		
	2. Franco ferme, sacs plastique	Eur	43,58	63,58	47,09	49,12	56,26	58,25	58,43	58,10	60,19	58,32	65,64	83,56	84,02	84,08		
		% a			+ 2,0	+ 4,3	+ 14,5	+ 3,5	+ 0,3	- 0,6	+ 3,6	- 3,1	+12,6	+27,3	+ 1,5	+ 0,1		
		% b	+ 0,6	+45,9	+ 11,7	+ 15,0	+ 31,1	+ 34,6	+35,1	+34,9	+38,1	+33,5	+50,3	+90,8	+88,4	+82,1		
Luxembourg 51		Flx																
		Eur																
		% a																
		% b																
United Kingdom 61		£																
		Eur																
		% a																
		% b																
Irland 71		£																
		Eur																
		% a																
		% b																
Danmark 81		Dkr																
		Eur																
		% a																
		% b																

a. Veränderung gegenüber dem Vormonat (Landeswährung)
Variation par rapport au mois précédent (Monnaie nationale)
b. Veränderung gegenüber dem gleichen Zeitraum des Vorjahres (Landeswährung)
Variation par rapport à la même période de l'année précédente (Monnaie nationale)

N.B. - Das Sonderheft S6/1973 dieser Reihe enthält eine detaillierte Darstellung der preisbestimmenden Merkmale.

- Le numéro spécial S6/1973 de la présente série contient une description détaillée des caractéristiques déterminantes des prix.

A5. KALKSTICKSTOFF / CALCIUM CYANAMIDE

A5. CYANOMIDE CALCIQUE / CALCIOCIANAMIDE

Preise je 100 kg Nährstoff - ohne MwSt / Prix par 100 kg d'éléments fertilisants - hors TVA

Land und Quelle Pays et Source	1. Produktdefinition Définition du produit 2. Frachtlage und Aufmachung Point de livraison et conditionnement	Währungseinheit Unité monétaire	Handelsweg: Vom Händler an den Landwirt Phase d'échange: Du négociant à l'agriculteur															
			Ø		1974												1974	
			1973	1974	J	F	M	A	M	J	J	A	S	O	N	D		
Deutschland 03		DM																
		Eur																
		% a																
		% b																
France 11		Ffr																
		Eur																
		% a																
		% b																
Italia 21	1. 20-21% N 2. Franco grossista sacchi di plastica.	Lit	24679	55873	47 049	48 385	48 698	51 088	51 088	49 878	53 961	55 639	57 078	68 863	69 283	69 898		
		Eur	33,85	68,72	63,93	62,35	62,59	64,02	62,38	60,17	65,65	67,85	70,21	82,08	80,66	80,62		
		% a			+92,5	+2,8	+0,6	+4,9	0,0	-2,4	+8,2	+3,1	+2,6	+20,6	+0,6	+0,9		
		% b	-5,5	+126,4	+88,9	+91,2	+90,8	+100,5	+100,5	+95,7	+126,9	+36,3	+39,2	+192,3	+183,4	+186,0		
Niederland 31		Fl																
		Eur																
		% a																
		% b																
Belgique/ België 41	1. 18% N 2. Franco ferme, sacs papier bitumés.	Fb	2754,3	3520,6	3002,8	3073,5	3151,3	3183,4	3245,1	3531,5	3685,2	3773,5	3850,8	3884,6	3921,6	3943,8		
		Eur	56,61	72,36	61,71	63,17	64,77	66,42	66,69	72,58	75,74	77,55	79,14	79,84	80,60	81,05		
		% a			+5,8	+2,4	+2,5	+1,0	+1,9	+8,8	+4,4	+2,4	+2,0	+0,9	+1,0	+0,6		
		% b	+3,7	+27,8	+11,0	+10,3	+14,4	+15,7	+16,5	+29,0	+37,3	+38,6	+40,0	+40,3	+41,7	+39,0		
Luxembourg 51	1. 20-21% N 2. Franco gare, sacs plastique ou papier.	Flx	2487,8		2487,8	2609,8	2770,7	2770,7										
		Eur	51,13		51,13	53,64	56,94	56,94										
		% a			0,0	+4,9	+6,2	0,0										
		% b	+1,2		0,0	+4,9	+11,4	+11,4										
United Kingdom 61		£																
		Eur																
		% a																
		% b																
Irland 71		£																
		Eur																
		% a																
		% b																
Danmark 81		Dkr																
		Eur																
		% a																
		% b																

% a. Veränderung gegenüber dem Vormonat (Landeswährung)
Variation par rapport au mois précédent (Monnaie nationale)
b. Veränderung gegenüber dem gleichen Zeitraum des Vorjahres (Landeswährung)
Variation par rapport à la même période de l'année précédente (Monnaie nationale)

N. B. - Das Sonderheft S6/1973 dieser Reihe enthält eine detaillierte Darstellung der preisbestimmenden Merkmale.
- Le numéro spécial S6/1973 de la présente série contient une description détaillée des caractéristiques déterminantes des prix.



B1.1 THOMASPHOSPHAT / BASIC SLAG

B1.1 SCORIE THOMAS / SCORIE THOMAS

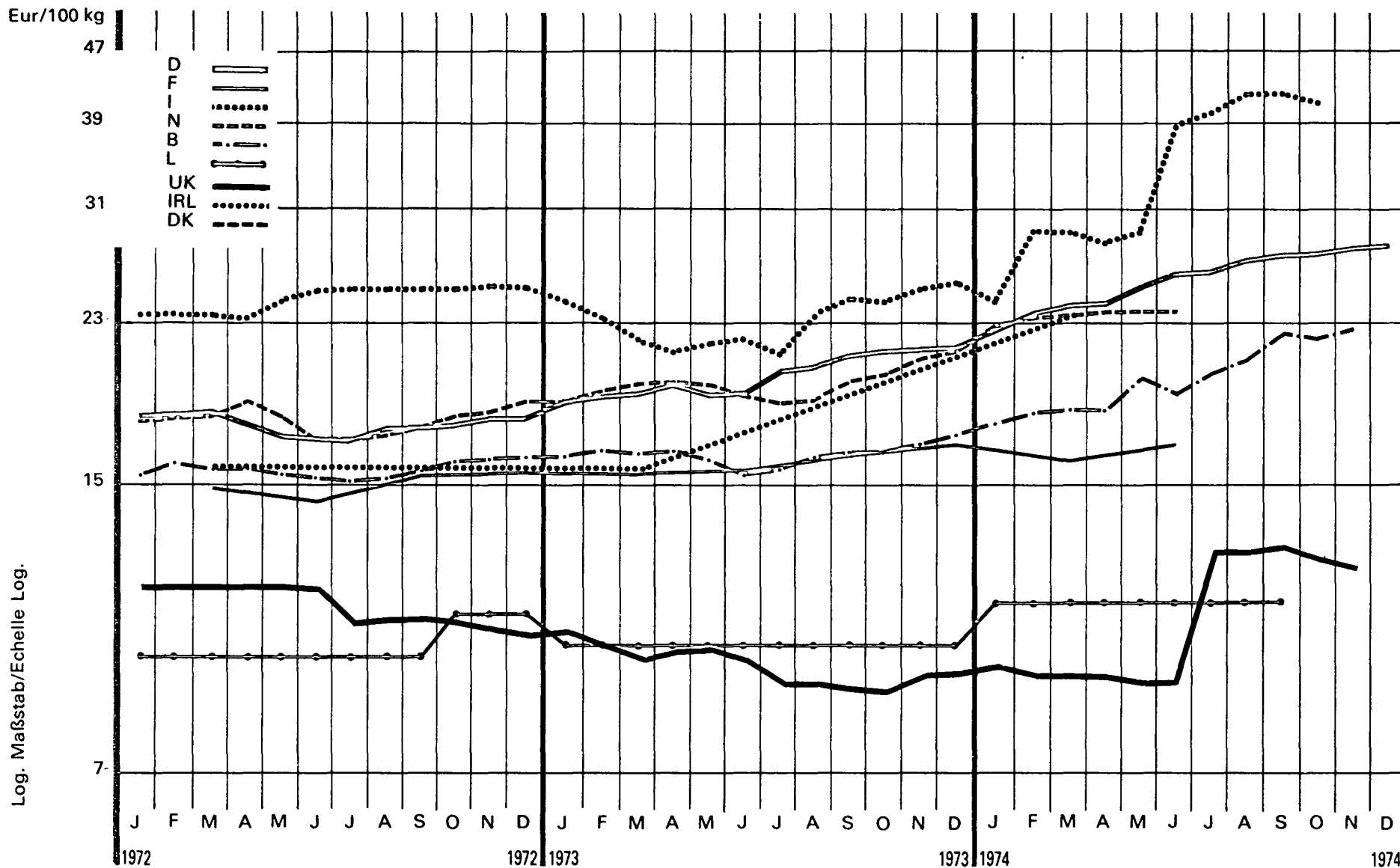
Preise je 100 kg Ware - ohne MwSt / Prix par 100 kg marchandise - hors TVA

Land und Quelle Pays et Source	1. Produktdefinition Définition du produit	2. Frachtlage und Aufmachung Point de livraison et conditionnement	Währungseinheit Unité monétaire	Handelsweg: Phase d'échange: Vom Händler oder von der Genossenschaft an den Landwirt Du négociant ou de la coopérative à l'agriculteur													
				Ø		1974										1975	
				1973	1974	J	F	M	A	M	J	J	A	S	O	N	D
Deutschland 63	1. 15% P ₂ O ₅ 2. Ab Lager oder frei Bahnstation.	DM	10,97	13,46	11,78	12,21	12,55	12,61	13,18	13,57	13,68	14,05	14,36	14,42	14,50	14,59	
		Eur	3,30	4,18	3,66	3,79	3,90	3,92	4,09	4,21	4,25	4,36	4,46	4,48	4,50	4,53	
		%	a			+ 4,3	+ 3,7	+ 2,8	+ 0,5	+ 4,5	+ 3,0	+ 0,8	+ 2,7	+ 2,2	+ 0,4	+ 0,6	+ 0,6
	b	+ 7,9	+22,7	+ 9,4	+ 11,7	+ 14,1	+ 15,1	+22,5	+26,5	+27,4	+30,3	+29,6	+29,4	+29,6	+29,1		
France 11	1. 18% P ₂ O ₅ 2. Départ négoce ou coopérative, sacs plastique ou papier	Ffr	14,42	16,76			15,22				17,05			17,24		17,52	
		Eur	2,60	2,79			2,58				2,72			2,92		2,93	
		%	a				X			X			X			X	
	b	+ 7,0	+16,2			+10,1			+21,2			+17,6			+15,8		
Italia 21	1. 18-20% P ₂ O ₅ 2. Franco grossista, sacchi di plastica	Lit	2747	4762	3153	3650	3650	4140	4467	5109	5423	5549	5543	5542	5542	5542	
		Eur	3,77	5,86	4,28	4,70	4,69	5,19	5,45	6,16	6,60	6,77	6,82	6,61	6,45	6,39	
		%	a			+ 4,2	+15,8	0,0	+13,4	+ 7,9	+14,4	+ 6,1	+ 0,5	- 0,1	- 0,1	0,0	0,0
	b	+ 9,8	+73,4	+26,7	+46,8	+46,7	+66,5	+74,7	+84,4	+96,2	+90,5	+86,1	+86,0	+84,1	+83,1		
Niederland 31	1. 16% P ₂ O ₅ 2. Franco boerderij, zakken	Ff	11,19	13,39	12,31	12,50	12,80	12,88	12,88	12,88	13,27	13,56	13,85	14,13	14,62	15,14	
		Eur	3,22	3,99	3,67	3,73	3,76	3,84	3,84	3,84	3,96	4,04	4,13	4,21	4,36	4,51	
		%	a			+ 5,3	+ 1,5	+ 0,8	+ 2,2	0,0	0,0	+ 3,0	+ 2,2	+ 2,1	+ 2,0	+ 3,5	+ 3,6
	b	+ 8,0	+19,7	+12,7	+11,3	+10,7	+13,2	+13,2	+18,2	+23,2	+24,2	+25,0	+27,5	+28,5	+29,5		
Belgique/ België 41	1. 16,5% P ₂ O ₅ 2. Franco ferme, sacs papier bitumés	Fb	129,0	160,4	141,4	146,4	147,2	147,8	159,2	153,5	160,7	165,0	175,4	173,3	177,9	176,9	
		Eur	2,65	3,30	2,91	3,01	3,03	3,04	3,27	3,15	3,30	3,39	3,60	3,56	3,66	3,64	
		%	a			+ 3,6	+ 3,5	+ 0,5	+ 0,4	+ 7,7	- 3,6	+ 4,7	+ 2,7	+ 6,3	- 1,2	+ 2,7	- 0,5
	b	+ 4,8	+24,3	+ 9,7	+ 11,2	+ 12,6	+ 13,3	+26,2	+27,3	+29,8	+29,2	+35,2	+33,1	+34,0	+29,6		
Luxembourg 51	1. 18,5% P ₂ O ₅ (15% P ₂ O ₅ à partir du 1.1.1974) 2. Franco gare, sacs plastique ou papier	Fix	83,0	92,5	92,5	92,5	92,5	92,5	92,5	92,5	92,5	92,5	92,5	92,5	92,5	92,5	
		Eur	1,71	1,90	1,90	1,90	1,90	1,90	1,90	1,90	1,90	1,90	1,90	1,90	1,90	1,90	
		%	a			+ 11,4	0,0	0,0	0,0	0,0	0,0	0,0	0,0	0,0	0,0	0,0	0,0
	b	- 6,0	+14,7	+ 11,4	+ 11,4	+ 11,4	+ 11,4	+11,4	+11,4	+11,4	+11,4	+11,4	+11,4	+11,4	+11,4		
United Kingdom 61	1. 15% P ₂ O ₅ 2. Ex works delivered to merchant's store polythene bags	£	0,82	0,97	0,82	0,82	0,82	0,82	0,82	0,82	1,12	1,12	1,12	1,12	1,12	1,12	
		Eur	1,60	1,82	1,60	1,57	1,57	1,56	1,53	1,54	2,10	2,10	2,12	2,08	2,03	1,99	
		%	a			0,0	0,0	0,0	0,0	0,0	0,0	+36,6	0,0	0,0	0,0	0,0	0,0
	b	0,0	+18,3	0,0	0,0	0,0	0,0	0,0	0,0	+36,6	+36,6	+36,6	+36,6	+36,6	+36,6		
Irland 71	1. 18% P ₂ O ₅ 2. Delivered farm / ex store / ex ship, paper bags	£	1,27	1,99			1,99										
		Eur	2,49	3,73			3,81										
		%	a					X									
	b	+18,7	+56,7			+ 56,7											
Danmark 81		Dkr															
		Eur															
		%	a														
	b																

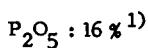
% a. Veränderung gegenüber dem Vormonat (Landeswährung)
Variation par rapport au mois précédent (Monnaie nationale)
b. Veränderung gegenüber dem gleichen Zeitraum des Vorjahres (Landeswährung)
Variation par rapport à la même période de l'année précédente (Monnaie nationale)

N.B. - Das Sonderheft S6/1973 dieser Reihe enthält eine detaillierte Darstellung der preisbestimmenden Merkmale.
- Le numéro spécial S6/1973 de la présente série contient une description détaillée des caractéristiques déterminantes des prix.

THOMASPHOSPHAT / BASIC SLAG / SCORIE THOMAS / SCORIE THOMAS



B1.2 THOMASPHOSPHAT / BASIC SLAG



B1.2 SCORIE THOMAS / SCORIE THOMAS

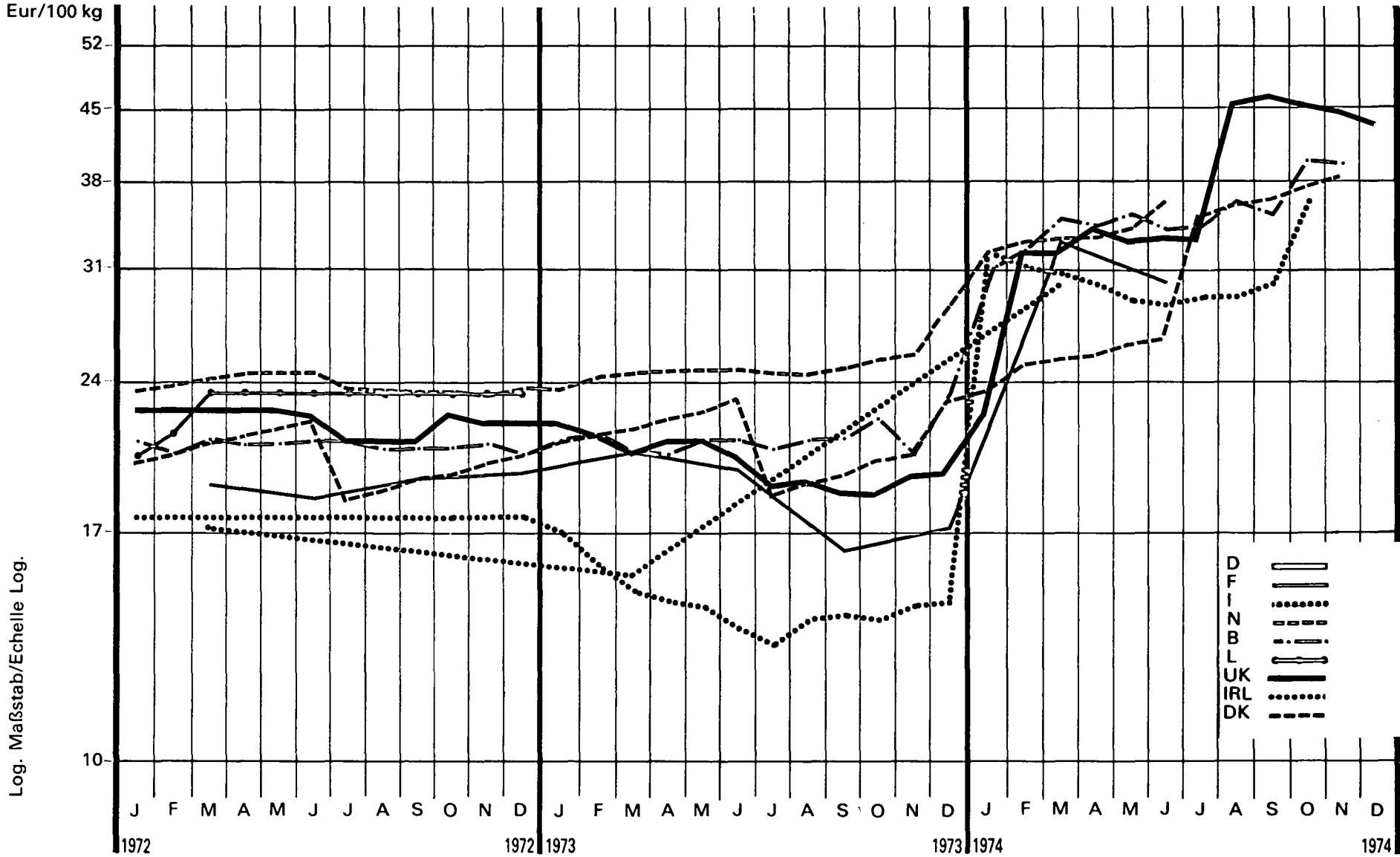
Preise je 100 kg Nährstoff - ohne MwSt / Prix par 100 kg d'éléments fertilisants - hors TVA

Land und Quelle Pays et Source	1. Produktdefinition Définition du produit	2. Frachtlage und Aufmachung Point de livraison et conditionnement	Währungseinheit Unité monétaire	Handelsweg: Phase d'échange:		Vom Händler oder von der Genossenschaft an den Landwirt Du négociant ou de la coopérative à l'agriculteur												
				Ø		1974						1974						
				1973	1974	J	F	M	A	M	J	J	A	S	O	N	D	
Deutschland 00	1. 2. Ab Lager oder frei Bahnstation	DM Eur	68,56 20,60	81,13 25,20		73,63	76,31	78,44	78,81	82,38	84,81	85,50	87,81	89,75	90,13	90,63	91,19	
						22,87	23,70	24,36	24,48	25,59	26,34	26,55	27,27	27,87	27,99	28,15	28,32	
						a	+ 4,2	+ 3,8	+ 2,8	+ 0,5	+ 4,5	+ 3,0	+ 0,8	+ 2,7	+ 2,2	+ 0,4	+ 0,6	+ 0,6
						b	+ 7,9	+ 18,3	+ 9,4	+ 11,7	+ 14,1	+ 15,1	+ 22,5	+ 26,5	+ 27,4	+ 30,3	+ 29,6	+ 29,4
France 11	1. 2. Départ négoce ou coopérative, sacs plastique ou papier	Ffr Eur	90,13 16,23	104,75 17,43				95,13			106,56			107,75			109,50	
								16,15		17,02		18,26		18,31				
						a		X		X		X		X				
						b	+ 7,0	+ 16,2		+ 10,1		+ 21,2		+ 17,6		+ 15,8		
Italia 21	1. 2. Franco grossista, sacchi di plastica	Lit Eur	17169 23,55	29763 36,61		19 706	22 813	22 813	25 875	27 919	31 931	33 894	34 681	34 644	34 638	34 638	34 638	
						26,77	29,40	26,32	32,42	34,09	38,52	41,23	42,29	42,61	41,28	40,32	39,95	
						a	+ 4,2	+ 15,8	0,0	+ 13,4	+ 75,9	+ 14,4	+ 6,1	+ 2,3	0,0	0,0	0,0	0,0
						b	+ 9,8	+ 73,4	+ 26,7	+ 46,8	+ 46,7	+ 66,5	+ 74,7	+ 84,4	+ 96,2	+ 94,0	+ 86,1	+ 86,0
Niederland 31	1. 2. Franco boerderij, zakken	Fl Eur	69,94 20,13	83,69 24,94		76,94	78,13	78,75	80,50	80,50	80,50	82,94	84,75	86,56	88,31	91,38	94,63	
						22,83	23,29	23,47	23,99	23,99	23,99	24,72	25,26	25,80	26,32	27,24	28,21	
						a	+ 5,3	+ 1,5	+ 0,8	+ 2,2	0,0	0,0	+ 3,0	+ 2,2	+ 2,1	+ 2,0	+ 3,5	+ 3,6
						b	+ 8,0	+ 19,7	+ 12,7	+ 11,3	+ 10,7	+ 13,2	+ 13,2	+ 16,2	+ 23,2	+ 24,2	+ 25,0	+ 27,5
Belgique/ België 41	1. 2. Franco ferme, sacs papier bitumés	Fb Eur	806,3 16,57	1002,5 20,60		883,8	915,0	920,0	923,8	995,0	959,4	1004,4	1031,3	1096,3	1063,1	1111,9	1105,6	
						18,18	18,80	18,91	18,99	20,45	19,72	20,64	21,20	22,53	22,26	22,85	22,72	
						a	+ 3,8	+ 3,5	+ 0,5	+ 0,4	+ 7,7	- 3,8	+ 5,7	+ 2,7	+ 6,3	- 1,2	+ 2,7	- 0,5
						b	+ 4,8	+ 24,3	+ 9,7	+ 11,2	+ 12,6	+ 13,3	+ 26,2	+ 27,3	+ 29,8	+ 29,2	+ 35,2	+ 33,1
Luxembourg 51	1. 2. Franco gare, sacs papier ou plastique	Fix Eur	518,8 10,66	578,1 11,88		578,1	578,1	578,1	578,1	578,1	578,1	578,1	578,1	578,1	578,1	578,1	578,1	
						11,88	11,88	11,88	11,88	11,88	11,88	11,88	11,88	11,88	11,88	11,88	11,88	
						a	+ 11,1	0,0	0,0	0,0	0,0	0,0	0,0	0,0	0,0	0,0	0,0	0,0
						b	- 0,3	+ 11,4	+ 11,1	+ 11,1	+ 11,1	+ 11,1	+ 11,1	+ 11,1	+ 11,1	+ 11,1	+ 11,1	+ 11,1
United Kingdom 61	1. 2. Ex works delivered to merchant's store polythene bags	£ Eur	5,13 10,04	6,06 12,36		5,13	5,13	5,13	5,13	5,13	5,13	7,00	7,00	7,00	7,00	7,00	7,00	
						10,02	9,85	9,83	9,75	9,55	9,61	13,11	13,13	13,26	12,99	12,66	12,41	
						a	0,0	0,0	0,0	0,0	0,0	0,0	+ 36,5	0,0	0,0	0,0	0,0	
						b	0,0	+ 18,1	0,0	0,0	0,0	0,0	0,0	+ 36,5	+ 36,5	+ 36,5	+ 36,5	+ 36,5
Irland 71	1. 2. Delivered farm/ ex store / ex ship, paper bags	£ Eur	7,94 15,54	12,44 23,30				12,44										
								23,83										
						a			X									
						b	+ 18,7	+ 56,7		+ 56,7								
Danmark 81		Dkr Eur																
						a												
						b												

% a. Veränderung gegenüber dem Vormonat (Landeswährung) / Variation par rapport au mois précédent (Monnaie nationale)
 b. Veränderung gegenüber dem gleichen Zeitraum des Vorjahres (Landeswährung) / Variation par rapport à la même période de l'année précédente (Monnaie nationale)
 N.B. - Das Sonderheft S6/1973 dieser Reihe enthält eine detaillierte Darstellung der preisbestimmenden Merkmale.
 - Le numéro spécial S6/1973 de la présente série contient une description détaillée des caractéristiques déterminantes des prix.

1) Obwohl noch nicht alle erwünschten Preisangaben vorliegen, haben wir unterstellt, dass alle Preisreihen der Tabelle B 1.1, errechnet für 100 kg Ware, gleich welcher Beschriftung einem in 2 facher Zitronensäure Nährstoffgehalt von rund 16 % P₂O₅ entsprechen dürften.
 1) Bien que nous n'ayons pas obtenu toutes les informations souhaitées, nous avons fait l'hypothèse que quelles que soient les étiquettes sur les différents marchés, toutes les séries dont la concentration serait voisine de 16 % P₂O₅ soluble dans l'acide citrique à 2 %.

SUPERPHOSPHAT / SUPERPHOSPHATE / SUPERPHOSPHATE / SUPERFOSFATO



B2 SUPERPHOSPHAT / SUPERPHOSPHATE

B2. SUPERPHOSPHATE / SUPERFOSFATO

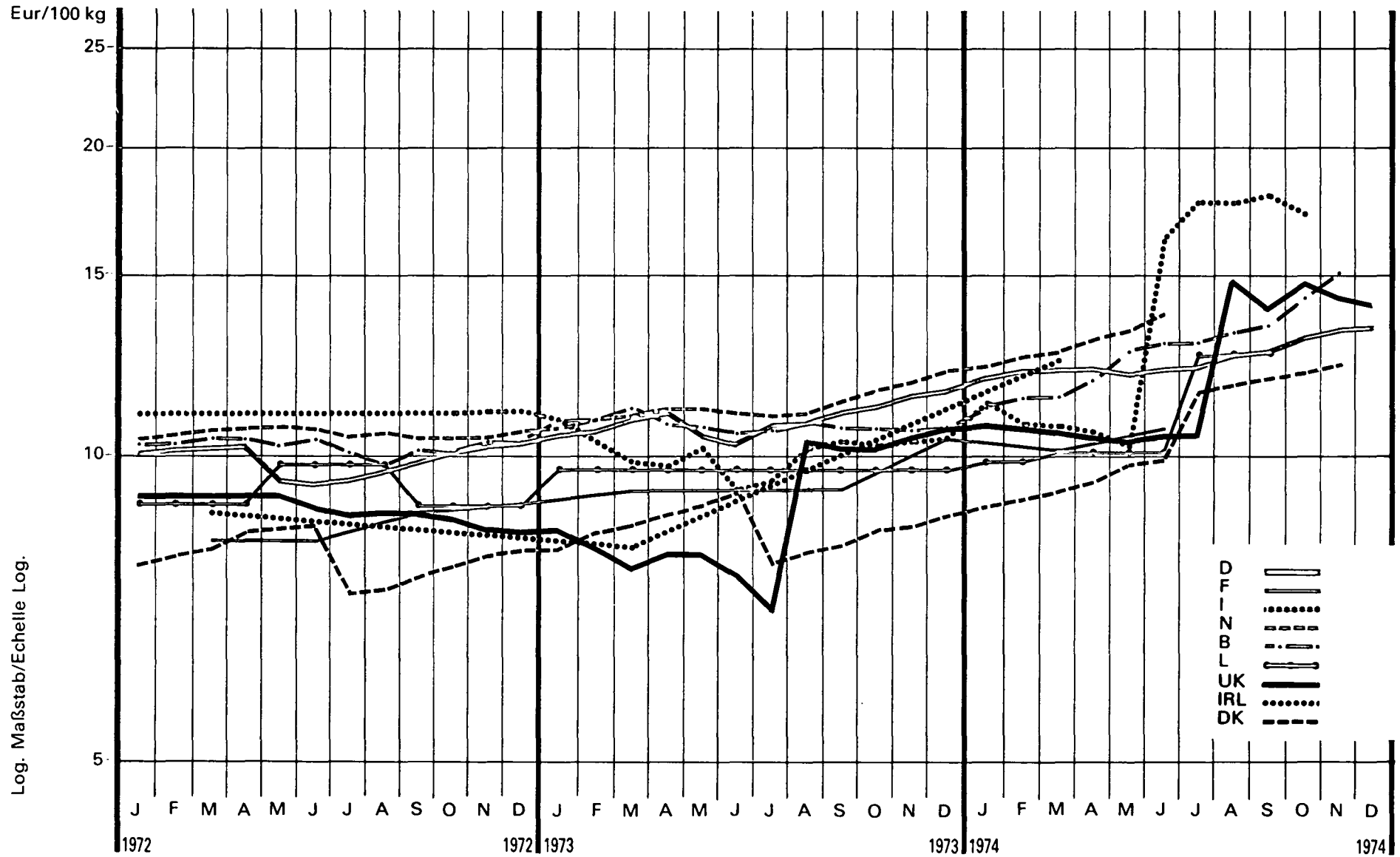
Preise je 100 kg Nährstoff - ohne MWSt / Prix par 100 kg d'éléments fertilisants - hors TVA

Land und Quelle Pays et Source	1. Produktdefinition Définition du produit	2. Frachtlage und Aufmachung Point de livraison et conditionnement	Währungseinheit Unité monétaire	Handelsweg: Vom Händler oder von der Genossenschaft an den Landwirt Phase d'échange: Du négociant ou de la coopérative à l'agriculteur															
				Ø		1974										1974			
				1973	1974	J	F	M	A	M	J	J	A	S	O	N	D		
Deutschland 00			DM																
			Eur																
			% a																
			% b																
France 11	1. 18% P ₂ O ₅		Ffr	115,2	218,1			196,6					188,9			240,4			246,6
	2. Départ nég. ou co-opérative, sacs plastique ou papier		Eur	20,74	36,29			33,38					30,18			40,75			41,24
			% a					X				X			X				X
			% b	+ 7,0	+89,3			+70,7					+70,5			+110,1			+105,2
Italia 21	1. 18-20% P ₂ O ₅		Lit	10824	26308	24 237	24 237	24 237	24 132	24 132	24 137	24 218	24 218	24 500	30 889	32 947	32 979		
	2. Franco grossista, sacchi di plastica		Eur	14,85	32,38	32,93	31,23	31,15	30,24	29,47	29,12	29,46	29,53	30,14	36,82	38,35	38,04		
			% a			+110,3	0,0	0,0	+ 0,4	0,0	0,0	+ 0,3	0,0	+ 1,2	+26,1	+ 6,7	+ 0,1		
			% b	- 3,5	+143,1	+125,4	+126,6	+127,1	+126,0	+126,0	+122,0	+122,6	+122,8	+125,4	+184,2	+199,5	+199,8		
Niederland 31	1. 19% P ₂ O ₅		Ff	87,26	127,66	110,32	111,84	113,36	113,87	115,89	121,96	134,07	137,15	139,68	142,71	145,24	148,84		
	2. Franco boerderij, zakken		Eur	25,17	38,05	32,88	33,33	33,79	33,94	34,54	36,95	39,07	40,88	41,63	42,54	43,29	44,36		
			% a			+13,5	+ 1,4	+ 1,4	+ 0,4	+ 1,8	+ 5,2	+ 7,5	+ 4,6	+ 1,8	+ 2,2	+ 1,8	+ 2,5		
			% b	+ 3,0	+46,3	+31,3	+30,8	+31,0	+30,8	+32,4	+39,3	+51,5	+58,5	+62,4	+66,9	+66,9	+53,2		
Belgique/ België 41	1. 18% P ₂ O ₅		Fb	1038,6	1763,7	1483,4	1604,2	1708,4	1686,1	1734,5	1671,1	1687,8	1777,8	1733,3	1938,9	1916,7	2222,2		
	2. Franco ferme, sacs plastique		Eur	21,35	36,25	30,49	32,97	35,11	34,65	35,65	34,34	34,69	36,54	35,62	39,85	39,39	45,67		
			% a			+ 30,2	+ 8,1	+ 6,5	- 1,3	+ 2,9	- 3,7	+ 1,0	+ 5,3	- 2,5	+11,9	+ 1,1	+15,9		
			% b	+ 1,4	+69,8	+42,8	+ 52,5	+ 69,4	+ 68,6	+68,8	+62,6	+65,4	+72,7	+66,6	+80,1	+91,1	+95,1		
Luxembourg 51			Fix																
			Eur																
			% a																
			% b																
United Kingdom 61	1. 19% P ₂ O ₅		£	10,32	20,00	11,53	17,10	17,10	18,05	18,05	18,05	18,05	24,42	24,42	24,42	24,42	24,42		
	2. Ex works delivered to merchant's store polythene bags		Eur	20,20	37,45	22,52	32,82	32,76	34,32	33,61	33,80	33,80	45,82	46,25	45,31	44,16	43,30		
			% a			+ 11,7	+ 48,3	0,0	+ 5,6	0,0	0,0	0,0	+35,3	0,0	0,0	0,0	0,0		
			% b	+ 6,6	+93,8	+ 11,7	+ 65,7	+ 65,7	+ 74,9	+ 74,9	+ 74,9	+ 74,9	+136,6	+136,6	+136,6	+136,6	+136,6		
Irland 71	1. 18% P ₂ O ₅		£	7,85	15,66			15,66											
	2. Ex retailer's store, polythene bags		Eur	15,36	29,33			30,00											
			% a					X											
			% b	+ 9,5	+99,5			+ 99,5											
Danmark 81	1. 18% P ₂ O ₅		Dkr	160,56	237,99	178,33	189,44	193,06	196,67	200,28	203,89	268,33	273,89	279,45	285,00	290,56	296,11		
	2. Ex retailer's store, paper sacks		Eur	21,19	31,39	23,53	25,00	25,48	25,95	26,43	26,90	35,41	36,14	36,88	37,61	38,34	39,07		
			% a			+ 2,1	+ 6,2	+ 1,9	+ 1,9	+ 1,8	+ 1,8	+ 31,6	+ 2,1	+ 2,0	+ 2,0	+ 2,0	+ 1,9		
			% b	+ 3,2	+48,2	+ 11,5	+ 16,2	+ 16,2	+16,3	+16,3	+16,3	+ 88,3	+ 87,8	+87,3	+86,5	+86,1	+69,5		

a. Veränderung gegenüber dem Vormonat (Landeswährung)
Variation par rapport au mois précédent (Monnaie nationale)
b. Veränderung gegenüber dem gleichen Zeitraum des Vorjahres (Landeswährung)
Variation par rapport à la même période de l'année précédente (Monnaie nationale)

N.B. - Das Sonderheft S6/1973 dieser Reihe enthält eine detaillierte Darstellung der preisbestimmenden Merkmale.
- Le numéro spécial S6/1973 de la présente série contient une description détaillée des caractéristiques déterminantes des prix.

KALIUMCHLORID / MURIATE OF POTASH / CHLORURE DE POTASSIUM / CLORURO POTASSICO



C1. KALIUMCHLORID / MURIATE OF POTASH

C1. CHLORURE DE POTASSIUM / CLORURO POTASSICO

Preise je 100 kg Nährstoff - ohne MwSt / Prix par 100 kg d'éléments fertilisants - hors TVA

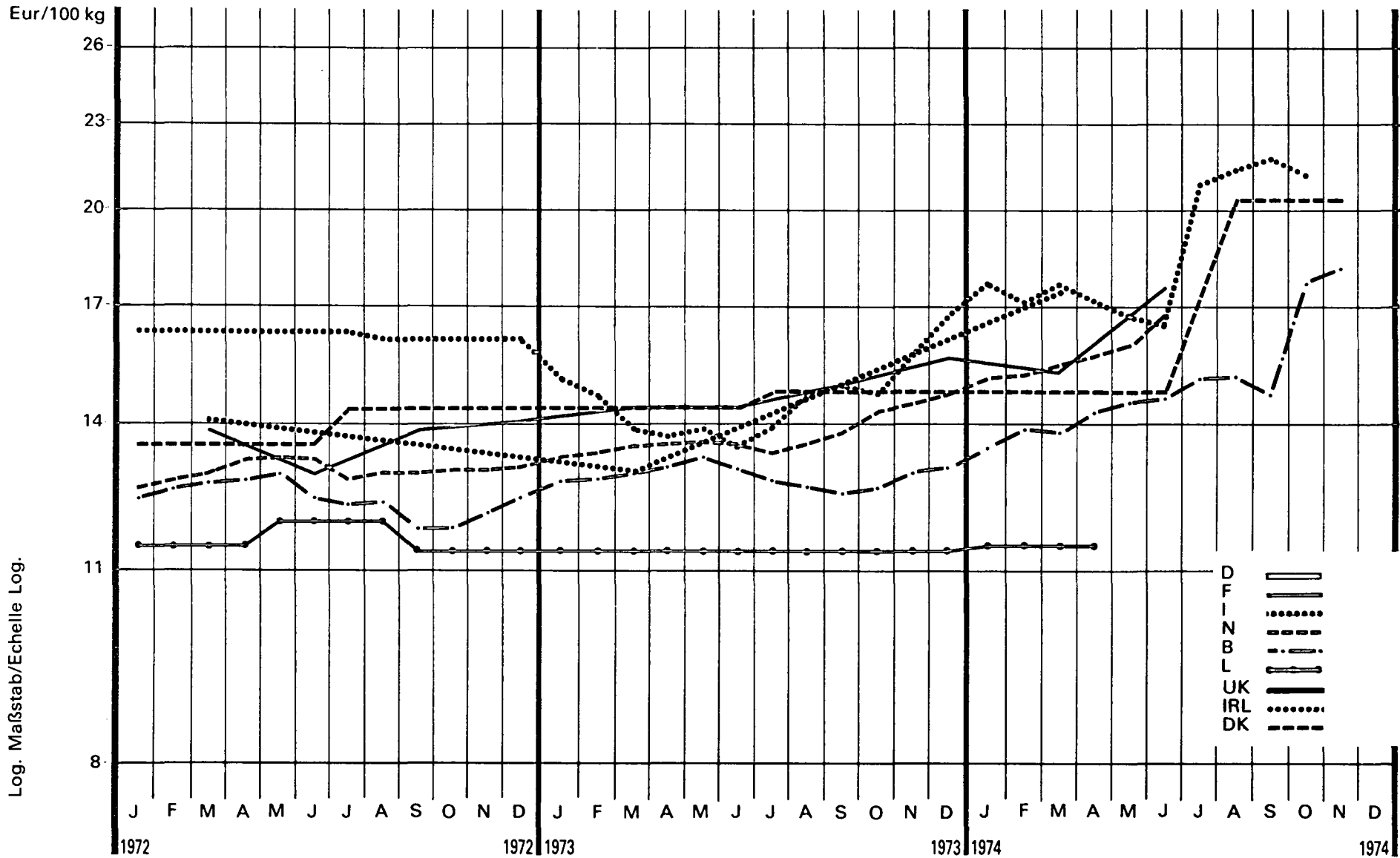
Land und Quelle Pays et Source	1. Produktdefinition Définition du produit 2. Frachtlage und Aufmachung Point de livraison et conditionnement	Währungseinheit Unité monétaire	Handelsweg: Phase d'échange:		Vom Händler oder von der Genossenschaft an den Landwirt Du négociant ou de la coopérative à l'agriculteur													
			Ø		1974												1974	
			1973	1974	J	F	M	A	M	J	J	A	S	O	N	D		
Deutschland 03	1. 50% K ₂ O 2. Ab Lager oder frei Bahnhof	DM	36,73	40,94	39,14	39,70	40,02	40,16	39,34	39,76	40,06	41,24	41,58	43,06	43,50	43,76		
		Eur	11,04	12,72	12,16	12,33	12,43	12,47	12,22	12,35	12,44	12,81	12,91	13,37	13,51	13,59		
		% a			+ 3,4	+ 1,4	+ 0,8	+ 0,3	- 2,0	+ 1,1	+ 0,8	+ 2,9	+ 0,8	+ 3,6	+ 1,0	+ 0,6		
		% b	+ 4,7	+ 11,5	+ 4,8	+ 4,7	+ 5,3	+ 5,2	+ 9,6	+ 13,5	+ 13,8	+ 16,5	+ 15,1	+ 18,2	+ 16,2	+ 15,6		
France 11	1. 60% K ₂ O 2. Départ négoce ou coopérative, sacs plastique ou papier	Ffr	54,71	68,07			59,65			68,02			71,47			73,10		
		Eur	9,85	11,33			10,13			10,87			12,11			12,22		
		% a					X			X			X			X		
		% b	+ 10,3	+ 24,4			+ 12,4			+ 27,9			+ 30,7			+ 26,2		
Italien 21	1. 50-52% K ₂ O 2. Franco grossista, sacchi di plastica	Lit	7474	11128	8 471	8 471	8 471	8 471	8 471	13 624	14 725	14 725	14 725	14 725	14 725	14 725		
		Eur	10,18	13,69	11,51	10,92	10,89	10,62	10,34	16,43	17,91	17,96	18,11	17,55	17,14	16,98		
		% a			+ 9,7	0,0	0,0	0,0	0,0	+ 60,8	+ 8,1	0,0	0,0	0,0	0,0			
		% b	+ 5,5	+ 49,9	+ 21,6	+ 21,6	+ 21,6	+ 21,4	+ 13,8	+ 83,0	+ 90,7	+ 90,8	+ 90,7	+ 90,7	+ 90,7	+ 90,7		
Niederland 31, 4	1. 40% K ₂ O 2. Franco boerderij, zakken	Ff	39,68	46,90	42,07	42,79	43,27	44,23	44,95	46,88	48,08	48,80	49,28	50,00	50,96	51,50		
		Eur	11,47	13,98	12,54	12,75	12,90	13,18	13,40	13,97	14,33	14,55	14,69	14,90	15,19	15,35		
		% a			+ 1,7	+ 1,7	+ 1,1	+ 2,2	+ 1,6	+ 4,3	+ 2,6	+ 1,5	+ 1,0	+ 1,5	+ 1,9	+ 1,1		
		% b	+ 5,9	+ 18,7	+ 10,1	+ 9,9	+ 9,8	+ 11,5	+ 12,7	+ 18,2	+ 22,7	+ 23,0	+ 23,5	+ 25,3	+ 26,2	+ 24,5		
Belgien/ België 41	1. 40% K ₂ O 2. Franco ferme, sacs plastique	Fb	529,4	639,4	557,8	565,6	564,4	587,0	628,3	635,8	638,9	654,7	666,3	704,2	732,0	737,8		
		Eur	10,88	13,14	11,46	11,62	11,60	12,06	12,91	13,07	13,13	13,46	13,69	14,47	15,04	15,16		
		% a			+ 5,7	+ 1,4	- 0,2	+ 4,0	+ 7,0	+ 1,2	- 0,5	+ 2,5	+ 1,8	+ 5,7	+ 3,9	+ 0,8		
		% b	+ 5,5	+ 20,8	+ 3,7	+ 5,0	+ 2,4	+ 10,6	+ 19,4	+ 23,0	+ 21,7	+ 23,3	+ 26,2	+ 34,5	+ 41,5	+ 39,9		
Luxembourg 51	1. 40% K ₂ O 2. Franco gare, sacs plastique ou papier	Ffx	480,0	560,5	485,0	485,0	487,5	487,5	500,0	500,0	625,0	625,0	625,0	635,0	635,0	635,0		
		Eur	9,86	11,52	9,97	9,97	10,02	10,02	10,28	10,28	12,84	12,84	12,84	13,05	13,05	13,05		
		% a			+ 1,0	0,0	+ 0,5	0,0	+ 2,6	0,0	+ 25,0	0,0	0,0	+ 1,6	0,0	0,0		
		% b	+ 3,8	+ 16,8	+ 1,0	+ 1,0	+ 1,6	+ 1,6	+ 4,2	+ 4,2	+ 30,2	+ 30,2	+ 30,2	+ 32,3	+ 32,3	+ 32,3		
United Kingdom 61	1. 60% K ₂ O 2. Ex works delivered to merchant's store polythene bags	£	4,73	6,60	5,61	5,61	5,61	5,61	5,61	5,61	5,61	7,97	7,97	7,97	7,97	7,97		
		Eur	9,26	12,36	10,96	10,77	10,75	10,67	10,45	10,51	10,51	14,95	15,09	14,79	14,41	14,13		
		% a			0,0	0,0	0,0	0,0	0,0	0,0	0,0	+ 42,1	0,0	0,0	0,0	0,0		
		% b	+ 17,7	+ 39,5	+ 36,8	+ 36,8	+ 36,8	+ 36,8	+ 36,8	+ 36,8	+ 36,8	+ 42,1	+ 42,1	+ 42,1	+ 42,1	+ 42,1		
Irland 71	1. 60% K ₂ O 2. Ex retailer's store, polythene bags	£	4,25	6,60			6,60											
		Eur	8,32	12,36			12,64											
		% a					X											
		% b	+ 11,3	+ 55,3			+ 55,3											
Dänemark 81	1. 60% K ₂ O 2. Ex retailer's store, paper sacks	Dkr	67,27	82,97	69,83	71,00	72,17	73,32	74,50	75,67	89,00	90,67	92,34	94,00	95,67	97,34		
		Eur	8,88	10,95	9,21	9,37	9,52	9,68	9,83	9,99	11,74	11,96	12,18	12,40	12,62	12,84		
		% a			+ 1,7	+ 1,7	+ 1,6	+ 1,6	+ 1,6	+ 1,6	+ 17,6	+ 1,9	+ 1,8	+ 1,8	+ 1,8	+ 1,7		
		% b	+ 3,9	+ 23,3	+ 5,7	+ 5,7	+ 5,7	+ 5,8	+ 5,8	+ 5,8	+ 41,7	+ 41,7	+ 41,7	+ 41,7	+ 41,7	+ 42,3		

% a. Veränderung gegenüber dem Vormonat (Landeswährung)
Variation par rapport au mois précédent (Monnaie nationale)
b. Veränderung gegenüber dem gleichen Zeitraum des Vorjahres (Landeswährung)
Variation par rapport à la même période de l'année précédente (Monnaie nationale)

N.B. - Das Sonderheft S6/1973 dieser Reihe enthält eine detaillierte Darstellung der preisbestimmenden Merkmale.

- Le numéro spécial S6/1973 de la présente série contient une description détaillée des caractéristiques déterminantes des prix.

KALIUMSULFAT / SULPHATE OF POTASH / SULFATE DE POTASSIUM / Sulfato potassico



C2. KALIUMSULFAT / SULPHATE OF POTASH

C2. SULFATE DE POTASSIUM / SOLFATO POTASSICO

Preise je 100 kg Nährstoff - ohne MwSt / Prix par 100 kg d'éléments fertilisants - hors TVA

Land und Quelle Pays et Source	1. Produktdefinition Définition du produit 2. Frachtlage und Aufmachung Point de livraison et conditionnement	Währungseinheit Unité monétaire	Handelsweg: Vom Händler oder von der Genossenschaft an den Landwirt Phase d'échange: Du négociant ou de la coopérative à l'agriculteur															
			Ø		1974												1974	
			1973	1974	J	F	M	A	M	J	J	A	S	O	N	D		
Deutschland 03		DM																
		Eur																
		% a																
		% b																
France 11	1. 48% K ₂ O 2. Départ nég. ou co-opérative, sacs plastique ou papier	Ffr	82,97	114,58			91,13								124,43			132,29
		Eur	14,94	19,06			15,47								21,09			22,12
		% a					X								X			X
		% b	+ 9,1	+38,1			+13,6								+37,4			+48,2
Italia 21	1. 50-52% K ₂ O 2. Franco grossista, sacchi di plastica	Lit	10668	16159	13 014	13 320	13 782	13 782	13 733	13 733	17 212	17 600	17 663	17 724	18 051	18 051		
		Eur	14,63	19,88	17,68	17,16	17,71	17,27	16,77	16,57	20,94	21,46	21,73	21,13	21,01	20,82		
		% a			+ 6,4	+ 1,9	+ 3,5	0,0	- 0,4	0,0	+25,3	+ 2,3	+ 0,4	- 0,3	+ 1,8	0,0		
		% b	+ 3,3	+51,5	+35,6	+35,8	+40,5	+ 40,5	+ 35,9	+ 30,8	+54,9	+57,2	+57,2	+57,7	+52,7	+46,9		
Niederland 31	1. 50% K ₂ O 2. Franco boerderij, zakken	Fl	47,95	56,91	51,15	51,35	52,31	53,27	53,85	56,54	57,31	59,42	59,42	60,77	62,69	64,78		
		Eur	13,80	16,96	15,25	15,31	15,59	15,88	16,05	16,85	17,08	17,71	17,71	18,11	18,69	19,31		
		% a			+ 2,7	+ 0,4	+ 1,9	+ 1,8	+ 1,1	+ 5,0	+ 1,4	+ 3,7	0,0	+ 2,3	+ 3,2	+ 3,3		
		% b	+ 3,9	+18,7	+ 9,0	+ 8,5	+ 9,7	+11,3	+12,0	+18,1	+21,1	+23,6	+24,6	+26,4	+28,9	+30,1		
Belgique/ België 41	1. 50% K ₂ O 2. Franco ferme, sacs plastique	Fb	631,0	747,2	656,9	677,1	671,8	697,5	709,8	712,3	740,5	742,5	717,9	864,8	886,8	888,3		
		Eur	12,97	15,36	13,50	13,92	13,81	14,33	14,59	14,64	15,22	15,26	14,75	17,77	18,23	18,26		
		% a			+ 3,0	+ 3,1	- 0,8	+ 3,8	+ 1,8	+ 0,4	+ 4,0	+ 0,3	- 3,3	+20,5	+ 2,5	+ 0,2		
		% b	+ 3,6	+18,4	+ 7,5	+ 8,1	+ 5,8	+ 8,8	+ 9,6	+11,5	+18,0	+20,0	+16,7	+39,9	+39,9	+39,3		
Luxembourg 51	1. 50% K ₂ O 2. Franco gare, sacs plastique ou papier	Flx	556,0		560,0	560,0	560,0	560,0										
		Eur	11,43		11,51	11,51	11,51	11,51										
		% a			+ 0,7	0,0	0,0	0,0										
		% b	- 2,3		+ 0,7	+ 0,7	+ 0,7	+ 0,7										
United Kingdom 61		£																
		Eur																
		% a																
		% b																
Irland 71	1. 50% K ₂ O 2. Ex retailer's store polythene bags	£	6,57	9,18			9,18											
		Eur	12,86	17,19			17,59											
		% a					X											
		% b	+11,0	+39,7			+ 39,7											
Dänmark 81	1. 50% K ₂ O 2. Ex retailer's store paper sacks	Dkr	112,00	134,76	114,00	114,00	114,00	114,00	114,00	114,00	155,50	155,50	155,50	155,50	155,50	155,50		
		Eur	14,78	17,78	15,04	15,04	15,04	15,04	15,04	15,04	20,52	20,52	20,52	20,52	20,52	20,52		
		% a			0,0	0,0	0,0	0,0	0,0	0,0	+ 36,4	0,0	0,0	0,0	0,0	0,0		
		% b	+ 4,7	+20,3	+ 3,6	+ 3,6	+ 3,6	+ 3,6	+ 3,6	+ 3,6	+ 36,4	+ 36,4	+36,4	+36,4	+36,4	+36,4		

% a. Veränderung gegenüber dem Vormonat (Landeswährung)
Variation par rapport au mois précédent (Monnaie nationale)
b. Veränderung gegenüber dem gleichen Zeitraum des Vorjahres (Landeswährung)
Variation par rapport à la même période de l'année précédente (Monnaie nationale)

N.B. - Das Sonderheft S6/1973 dieser Reihe enthält eine detaillierte Darstellung der preisbestimmenden Merkmale.

- Le numéro spécial S6/1973 de la présente série contient une description détaillée des caractéristiques déterminantes des prix.

EI. ZWEINAEHRSTOFFDUENGER / BINARY FERTILIZERS

EI. ENGRAIS BINAIRES / CONCIMI BINARI

N-P : 1 - 1 - 0

Preise je 100 kg Ware - ohne MwSt / Prix par 100 kg marchandise - hors TVA

Land und Quelle Pays et Source	1. Produktdefinition Définition du produit	2. Frachtlage und Aufmachung Point de livraison et conditionnement	Währungseinheit Unité monétaire	Handelsweg: Vom Händler oder von der Genossenschaft an den Landwirt (ausser B) Phase d'échange: Du commerçant ou de la coopérative à l'agriculteur (sauf B)													
				Ø		1974										1974	
				1973	1974	J	F	M	A	M	J	J	A	S	O	N	D
Deutschland 03	1. 20 - 20 - 0 2. Ab Lager oder frei Bahnstation	DM	33,62	43,63	34,06	39,90	42,08	43,37	44,26	44,16	44,38	45,19	45,65	46,31	46,81	47,33	
			Eur	10,10	13,55	10,58	12,39	13,07	13,47	13,75	13,72	13,78	14,04	14,18	14,38	14,54	14,70
			% a			+ 1,4	+ 17,1	+ 5,5	+ 3,1	+ 2,1	- 0,2	+ 0,5	+ 1,8	+ 1,0	+ 1,4	+ 1,1	+ 1,1
			% b	+ 1,4	+ 29,8	+ 2,8	+ 18,0	+ 22,4	+ 25,1	+ 27,2	+ 26,9	+ 33,2	+ 39,2	+ 39,7	+ 40,7	+ 40,7	+ 40,9
France 11		Ffr															
			Eur														
			% a														
			% b														
Italia 21		Lit															
			Eur														
			% a														
			% b														
Niederland 31	1. 20 - 20 - 0 2. Franco boerderij, zakken	Fl	31,53	39,76	35,29	35,67	36,35	36,92	37,40	37,98	39,33	40,87	41,06	40,96	41,35	41,92	
			Eur	9,08	11,55	10,52	10,63	10,83	11,00	11,15	11,32	11,72	12,18	12,24	12,21	12,32	12,49
			% a			+ 5,8	+ 1,0	+ 1,9	+ 1,6	+ 1,3	+ 1,6	+ 3,6	+ 3,9	+ 0,5	- 0,2	+ 4,0	+ 1,4
			% b	+ 2,5	+ 22,9	+ 15,4	+ 15,5	+ 16,3	+ 17,1	+ 17,9	+ 19,3	+ 23,6	+ 28,0	+ 28,2	+ 33,6	+ 34,4	+ 25,6
Belgique/ België 41	1. 20 - 20 - 0 2. Franco détaillant, sacs plastique.	Fb	429,8	575,3	z	z	558	558	468	468	468	641	641	648	648	655	
			Eur	8,83	11,82			11,47	11,47	9,62	9,62	9,62	13,17	13,17	13,32	13,32	13,46
			% a					x	0,0	- 16,1	0,0	0,0	+ 37,0	0,0	+ 1,1	0,0	+ 1,1
			% b	+ 1,2	+ 33,9			+ 28,6	+ 28,6	+ 7,8	+ 10,9	+ 10,9	+ 49,1	+ 49,1	+ 50,7	+ 50,7	+ 52,3
Luxembourg 51		Fix															
			Eur														
			% a														
			% b														
United Kingdom 61		£															
			Eur														
			% a														
			% b														
Irland 71		£															
			Eur														
			% a														
			% b														
Danmark 81		Dkr															
			Eur														
			% a														
			% b														

% { a. Veränderung gegenüber dem Vormonat (Landeswährung)
Variation par rapport au mois précédent (Monnaie nationale)
b. Veränderung gegenüber dem gleichen Zeitraum des Vorjahres (Landeswährung)
Variation par rapport à la même période de l'année précédente (Monnaie nationale)

N.B. - Das Sonderheft S6/1973 dieser Reihe enthält eine detaillierte Darstellung der preisbestimmenden Merkmale.

- Le numéro spécial S6/1973 de la présente série contient une description détaillée des caractéristiques déterminantes des prix.

E2. ZWEINAEHRSTOFFDUENGER / BINARY FERTILIZERS

E2. ENGRAIS BINAIRES / CONCIMI BINARI

P- K : O - 1 - 1

Preise je 100 kg Ware - ohne MWSt / Prix par 100 kg marchandise - hors TVA

Land und Quelle Pays et Source	1. Produktdefinition Définition du produit 2. Frachtlage und Aufmachung Point de livraison et conditionnement	Währungseinheit Unité monétaire	Handelsweg: Vom Händler oder von der Genossenschaft an den Landwirt (ausser B) Phase d'échange: Du commerçant ou de la coopérative à l'agriculteur (sauf B)													
			Ø		1974										1974	
			1973	1974	J	F	M	A	M	J	J	A	S	O	N	D
Deutschland 03	1. 0 - 18 - 20 2. Ab Lager oder frei Bahnstation	DM	25,20	33,25	26,29	30,67	31,87	32,38	32,22	32,22	33,73	34,53	35,34	36,01	36,56	37,13
		Eur	7,57	10,33	8,17	9,53	9,90	10,06	10,01	10,01	10,48	10,72	10,98	11,18	11,35	11,53
		% a			+ 2,6	+ 16,7	+ 3,9	+ 1,6	- 5,0	0,0	+ 4,7	+ 2,4	+ 2,3	+ 1,9	+ 1,5	+ 1,6
		% b	+ 3,4	+ 31,9	+ 4,5	+ 19,6	+ 23,6	+ 25,3	+ 28,0	+ 29,6	+ 37,3	+ 40,1	+ 42,8	+ 44,3	+ 44,2	+ 44,9
France 11	1. 0 - 25 - 25 2. Départ négoce ou coopérative, sacs plastique ou papier	Ffr	45,93	78,40			72,13				71,10			84,17		86,19
		Eur	8,27	13,04			12,25				11,36			14,27		14,41
		% a					X			X		X			X	
		% b	+ 5,7	+ 70,7			+ 54,9			+ 68,9		+ 82,5			+ 76,1	
Italia 21		Lit														
		Eur														
		% a														
		% b														
Niederland 31		Fl														
		Eur														
		% a														
		% b														
Belgique/ België 41	1. 0 - 20 - 20 2. Franco détaillant, sacs plastique	Fb	294,4													
		Eur	6,05													
		% a														
		% b	X													
Luxembourg 51		Flx														
		Eur														
		% a														
		% b														
United Kingdom 61		£														
		Eur														
		% a														
		% b														
Irland 71	1. 0 - 23 - 24 2. Free farm or ex store, polythene containers.	£	2,94	5,03			5,03									
		Eur	5,75	9,42			9,64									
		% a					X									
		% b	+ 7,7	+ 71,7			+ 71,7									
Danmark 81	1. 0 - 11,9 - 16 2. Ex retailer's store, paper sacks	Dkr	32,52	46,91	35,90	38,15	38,80	39,50	40,15	40,85	52,30	53,35	54,40	55,45	56,50	57,55
		Eur	4,29	6,19	4,74	5,03	5,12	5,21	5,30	5,39	6,90	7,04	7,18	7,32	7,46	7,59
		% a			+ 1,8	+ 6,3	+ 1,7	+ 1,8	+ 1,6	+ 1,7	+ 28,0	+ 2,0	+ 2,0	+ 1,9	+ 1,9	+ 1,9
		% b	+ 3,7	+ 44,2	+ 10,5	+ 15,3	+ 15,1	+ 15,2	+ 15,0	+ 15,1	+ 81,0	+ 80,5	+ 80,1	+ 79,7	+ 79,4	+ 63,3

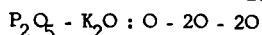
% { a. Veränderung gegenüber dem Vormonat (Landeswährung)
Variation par rapport au mois précédent (Monnaie nationale)
b. Veränderung gegenüber dem gleichen Zeitraum des Vorjahres (Landeswährung)
Variation par rapport à la même période de l'année précédente (Monnaie nationale)

N. B. - Das Sonderheft S6/1973 dieser Reihe enthält eine detaillierte Darstellung der preisbestimmenden Merkmale.

- Le numéro spécial S6/1973 de la présente série contient une description détaillée des caractéristiques déterminantes des prix.

E2 @. ZWEINAEHRSTOFFDUENGER / BINARY FERTILIZERS

E2 @. ENGRAIS BINAIRES / CONCIMI BINARI



Preise je 100 kg Ware - ohne MWSt / Prix par 100 kg marchandise - hors TVA

Land und Quelle Pays et Source	1. Produktdefinition Définition du produit 2. Frachtlage und Aufmachung Point de livraison et conditionnement	Währungseinheit Unité monétaire	Handelsweg: Phase d'échange:		Vom Händler oder von der Genossenschaft an den Landwirt (ausser B) Du commerçant ou de la coopérative à l'agriculteur (sauf B)											
			Ø		1974						1974					
			1973	1974	J	F	M	A	M	J	J	A	S	O	N	D
Deutschland 03	[0-18-(20-2)] ²⁰ / ₁₈	DM	27,19	36,03	28,34	33,20	34,52	35,09	34,93	34,92	36,61	37,46	38,34	39,06	39,66	40,28
		Eur	8,17	11,19	8,80	10,31	10,72	10,90	10,85	10,85	11,37	11,63	11,91	12,13	12,32	12,51
		% a			+ 2,6	+ 17,1	+ 4,0	+ 1,7	- 0,5	0,0	+ 4,8	+ 2,3	+ 2,3	+ 1,9	+ 1,5	+ 1,6
		% b	+ 3,4	+ 32,5	+ 4,5	+ 20,1	+ 24,2	+ 25,9	+ 28,6	+ 30,1	+ 38,1	+ 40,8	+ 43,6	+ 45,2	+ 45,1	+ 45,8
France 11	[0-25-25] ²⁰ / ₂₅	Ffr	36,74	62,72			57,70			56,88			67,34			68,95
		Eur	6,61	10,44			9,90			9,09			11,41			11,53
		% a					X			X			X			X
		% b	+ 5,7	+ 70,7			+ 54,9			+ 68,9			+ 82,5			+ 76,2
Italia 21		Lit														
		Eur														
		% a														
		% b														
Nederland 31		Fl														
		Eur														
		% a														
		% b														
Belgique/ België 41	0 - 20 - 20	Fb	294,4													
		Eur	6,05													
		% a														
		% b	X													
Luxembourg 51		Fix														
		Eur														
		% a														
		% b														
United Kingdom 61		£														
		Eur														
		% a														
		% b														
Irland 71	[0-23-(24-1)] ²⁰ / ₂₃	£	2,52	4,31			4,31									
		Eur	4,93	8,07			8,26									
		% a					X									
		% b	+ 7,7	+ 71,0			+ 71,0									
Danmark 81		Dkr														
		Eur														
		% a														
		% b														

- % {
- a. Veränderung gegenüber dem Vormonat (Landeswährung)
Variation par rapport au mois précédent (Monnaie nationale)
 - b. Veränderung gegenüber dem gleichen Zeitraum des Vorjahres (Landeswährung)
Variation par rapport à la même période de l'année précédente (Monnaie nationale)

N. B. - Das Sonderheft S6/1973 dieser Reihe enthält eine detaillierte Darstellung der preisbestimmenden Merkmale.

- Le numéro spécial S6/1973 de la présente série contient une description détaillée des caractéristiques déterminantes des prix.

Fl. DREINAEHRSTOFFDUENGER / TERNARY FERTILIZERS

Fl. ENGRAIS TERNAIRES / CONCIMI TERNARI

N-P-K : 1 - 0,5 - 0,5

Preise je 100 kg Ware - ohne MWSt / Prix par 100 kg marchandise - hors TVA

Land und Quelle Pays et Source	1. Produktdefinition Définition du produit	2. Frachtlage und Aufmachung Point de livraison et conditionnement	Währungseinheit Unité monétaire	Handelsweg: Vom Händler oder von der Genossenschaft an den Landwirt (ausser B) Phase d'échange: Du commerçant ou de la coopérative à l'agriculteur (sauf B)																	
				Ø												1974					
				1973	1974	J	F	M	A	M	J	J	A	S	O	N	D				
Deutschland 03			DM																		
			Eur																		
			a																		
			b																		
France 11			Ffr																		
			Eur																		
			a																		
			b																		
Italien 21	1. 20-10-10 2. Franco grossista, sacchi di plastica		Lit	5681	8935	8 692	8 828	8 948	8 948	8 948	8 856	8 388	8 457	8 543	9 383	9 545	9 601				
			Eur	7,79	10,99	11,81	11,38	11,50	11,21	10,93	10,68	10,20	10,31	10,51	11,18	11,11	11,07				
			a			+50,4	+ 1,6	+ 1,4	0,0	0,0	- 1,0	- 5,3	+ 0,8	+ 1,0	+ 9,8	+ 1,7	+ 0,6				
			b	- 3,9	+57,3	+50,5	+49,9	+53,9	+53,7	+63,9	+62,3	+51,3	+51,8	+51,5	+64,4	+67,1	+66,1				
Niederland 31	1. 18-7-7 2. Franco boerderij, zakken		Ff	30,65	35,63	32,88	33,37	33,75	34,23	34,71	35,00	35,96	37,21	37,40	37,31	37,60	38,15				
			Eur	8,82	10,62	9,88	9,95	10,06	10,20	10,35	10,43	10,72	11,09	11,15	11,12	11,21	11,37				
			a			+ 4,9	+ 1,5	+ 1,1	+ 1,4	+ 1,4	+ 0,8	+ 2,7	+ 3,5	+ 0,5	- 0,2	+ 0,8	+ 1,5				
			b	+ 1,7	+16,2	+10,7	+10,9	+11,1	+11,2	+12,4	+13,0	+16,1	+19,5	+20,1	+23,6	+24,5	+24,7				
Belgien/ België 41	1. 20-10-10 2. Franco détaillant, sacs plastiques		Fb	428,5	519,2	4	:	504	504	462	462	462	554	554	561	561	568				
			Eur	8,81	10,67			10,36	10,36	9,49	9,49	9,49	11,39	11,39	11,53	11,53	11,67				
			a					X	0,0	- 8,3	0,0	0,0	+19,9	0,0	+ 1,3	0,0	+ 1,2				
			b	- 0,1	+21,2			+ 13,5	+ 13,6	+ 5,5	+10,8	+10,8	+30,4	+30,4	+32,0	+32,0	+33,6				
Luxembourg 51			Ffx																		
			Eur																		
			a																		
			b																		
United Kingdom 61	1. 20-10-10 2. Ex works delivered to merchant's store, polythene bags		£	4,02	5,94	4,62	5,30	5,30	5,88	5,88	5,26	5,34	6,54	6,64	6,75	6,86	6,96				
			Eur	7,87	11,12	9,02	10,17	10,15	11,18	10,95	9,85	10,00	12,27	12,58	12,52	12,41	12,34				
			a			+ 13,8	+ 14,7	0,0	+ 10,9	0,0	-10,5	+ 1,5	+22,5	+ 1,5	+ 1,7	+ 1,6	+ 1,5				
			b	+ 5,0	+47,8	+ 17,9	+ 26,8	+ 26,8	+ 40,7	+40,7	+38,4	+39,4	+69,4	+69,8	+70,5	+70,6	+71,4				
Irland 71			£																		
			Eur																		
			a																		
			b																		
Dänmark 81	1. 20,8-8,5-11,6 2. Ex retailer's store, paper sacks		Dkr	54,42	83,79	64,00	71,25	72,20	73,20	74,15	75,15	92,05	93,60	95,15	96,70	98,25	99,80				
			Eur	7,18	11,06	8,45	9,40	9,53	9,66	9,78	9,92	12,15	12,35	12,56	12,78	12,96	13,17				
			a			+ 1,4	+ 11,3	+ 1,3	+ 1,4	+ 1,3	+ 1,3	+ 22,5	+ 1,7	+ 1,7	+ 1,6	+ 1,6	+ 1,6				
			b	+ 8,5	+54,0	+ 25,9	+ 38,1	+ 37,9	+37,9	+37,7	+37,6	+37,5	+73,5	+73,7	+73,8	+73,8	+74,5	+58,2			

% a. Veränderung gegenüber dem Vormonat (Landeswährung)
Variation par rapport au mois précédent (Monnaie nationale)
b. Veränderung gegenüber dem gleichen Zeitraum des Vorjahres (Landeswährung)
Variation par rapport à la même période de l'année précédente (Monnaie nationale)

N.B. - Das Sonderheft S6/1973 dieser Reihe enthält eine detaillierte Darstellung der preisbestimmenden Merkmale.
- Le numéro spécial S6/1973 de la présente série contient une description détaillée des caractéristiques déterminantes des prix.

Fl. © DREINAHRSTOFFDUENGER / TERNARY FERTILIZERS

Fl. © ENGRAIS TERNAIRES / CONCIMI TERNARI

N - P₂O₅ - K₂O : 20 - 10 - 10

Preise je 100 kg Ware - ohne MWSt / Prix par 100 kg marchandise - hors TVA

Land und Quelle Pays et Source	1. Produktdefinition Définition du produit	2. Frachtlage und Aufmachung Point de livraison et conditionnement	Währungseinheit Unité monétaire	Handelsweg: Phase d'échange:		Vom Händler oder von der Genossenschaft an den Landwirt (ausser B) Du commerçant ou de la coopérative à l'agriculteur (sauf B)												
				Ø		1974						1974						
				1973	1974	J	F	M	A	M	J	J	A	S	O	N	D	
Deutschland 03			DM															
			Eur															
			%	a														
			b															
France 11			Ffr															
			Eur															
			%	a														
			b															
Italia 21	20-10-10		Lit	5681	8935	8 692	8 826	8 948	8 948	8 948	8 846	8 388	8 457	8 543	9 383	9 545	9 601	
			Eur	7,79	10,99	11,81	11,38	11,50	11,21	10,93	10,67	10,20	10,31	10,51	11,18	11,11	11,07	
			%	a			+50,4	+ 1,6	+ 1,4	0,0	0,0	- 1,0	- 5,3	+ 0,8	+ 1,0	+ 9,8	+ 1,7	+ 0,6
			b	- 3,9	+57,3	+50,5	+49,9	+53,9	+53,7	+63,9	+62,3	+51,3	+51,8	+51,5	+64,4	+67,1	+66,1	
Niederland 31	$[(18-4) - 7-7] \times \frac{20}{14}$		Fl	38,29	44,99	41,39	41,99	42,44	43,04	43,64	44,00	45,29	47,02	47,24	47,47	47,84	48,56	
			Eur	11,02	13,41	12,34	12,52	12,65	12,83	13,01	13,11	13,50	14,01	14,08	14,15	14,26	14,47	
			%	a			+ 5,1	+ 1,4	+ 1,1	+ 1,4	+ 1,4	+ 0,8	+ 2,7	+ 3,5	+ 0,5	- 0,2	+ 0,8	+ 1,5
			b	+ 1,6	+17,5	+11,4	+11,6	+11,9	+12,0	+13,4	+14,0	+16,1	+19,5	+20,1	+23,6	+24,5	+21,7	
Belgique/ België 41	20-10-10		Fb	428,5	519,2	:	:	504	504	462	462	462	554	554	561	561	568	
			Eur	8,81	10,67			10,36	10,36	9,49	9,49	9,49	11,39	11,39	11,53	11,53	11,67	
			%	a					X	0,0	- 8,3	0,0	0,0	+19,9	0,0	+ 1,3	0,0	+ 1,2
			b	- 0,1	+21,2			+ 13,6	+ 13,6	+ 5,5	+10,8	+10,8	+30,4	+30,4	+32,0	+32,0	+33,6	
Luxembourg 51			Flx															
			Eur															
			%	a														
			b															
United Kingdom 61	20-10-10		£	4,02	5,94	4,62	5,30	5,30	5,88	5,88	5,26	5,34	6,54	6,64	6,75	6,86	6,96	
			Eur	7,87	11,12	9,02	10,17	10,15	11,18	10,95	9,85	10,00	12,27	12,58	12,52	12,41	12,34	
			%	a			+ 13,08	+ 14,7	0,0	+ 10,9	0,0	-10,5	+ 1,5	+22,5	+1,5	+ 1,7	+ 1,6	+ 1,5
			b	+ 5,0	+47,8	+ 11,9	+ 26,8	+ 26,8	+ 40,7	+40,7	+38,4	+39,4	+69,4	+69,8	+70,5	+70,6	+71,4	
Irland 71			£															
			Eur															
			%	a														
			b															
Danmark 81			Dkr															
			Eur															
			%	a														
			b															

% a. Veränderung gegenüber dem Vormonat (Landeswährung)
Variation par rapport au mois précédent (Monnaie nationale)
b. Veränderung gegenüber dem gleichen Zeitraum des Vorjahres (Landeswährung)
Variation par rapport à la même période de l'année précédente (Monnaie nationale)

N. B. - Das Sonderheft S6/1973 dieser Reihe enthält eine detaillierte Darstellung der preisbestimmenden Merkmale.

- Le numéro spécial S6/1973 de la présente série contient une description détaillée des caractéristiques déterminantes des prix.

F2. DREINAHRSTOFFDUENGER / TERNARY FERTILIZERS

F2. ENGRAIS TERNAIRES / CONCIMI TERNARI

N-P-K : 1 - 1 - 1

Preise je 100 kg Ware - ohne MwSt / Prix par 100 kg marchandise - hors TVA

Land und Quelle Pays et Source	1. Produktdefinition Définition du produit	2. Frachtlage und Aufmachung Point de livraison et conditionnement	Währungseinheit Unité monétaire	Handelsweg: Phase d'échange: Vom Händler oder von der Genossenschaft an den Landwirt (ausser B) Du commerçant ou de la coopérative à l'agriculteur (sauf B)														
				Ø		1974						1974						
				1973	1974	J	F	M	A	M	J	J	A	S	O	N	D	
Deutschland 03			DM															
			Eur															
			% a b															
France 11	1. 17-17-17 2. Départ négoce ou coopérative, sacs plastique ou papier		Ffr	56,48	87,90			81,93			84,81			90,99			93,87	
			Eur	10,17	14,63			13,91			13,55			15,42			15,70	
			% a b					X			X			X			X	
Italia 21	1. 10-10-10 2. Franco grossista, sacchi di plastica		Lit	3836	6011	5 839	5 982	6 023	6 038	6 044	6 044	5 567	5 629	5 689	6 631	6 975	6 908	
			Eur	5,26	7,39	8,07	7,71	7,74	7,57	7,38	7,29	6,77	6,86	7,00	7,90	8,12	7,97	
			% a b			+52,3	- 0,8	+ 0,7	+ 0,2	+ 0,1	0,0	- 7,9	+ 1,1	+ 1,1	+16,6	+ 5,2	- 0,1	
Niederland 31	1. 17-17-17 2. Franco boerderij, zakken		Fl	36,33	44,86	40,10	40,48	41,35	41,63	42,12	43,08	45,10	47,79	48,75	48,75	48,13	50,05	
			Eur	10,46	13,37	11,95	12,07	12,32	12,41	12,55	12,84	13,44	14,24	14,53	14,53	14,35	14,92	
			% a b			+ 6,1	+ 0,9	+ 2,1	+ 0,7	+ 1,2	+ 2,3	+ 4,7	+ 6,0	+ 2,0	0,0	+ 0,8	+ 1,9	
Belgique/ België 41	1. 15-15-15 2. Franco détaillant, sacs plastique.		Fb	421,5	534,4	:	:	512	512	454	454	454	586	586	593	593	600	
			Eur	8,66	10,98			10,52	10,52	9,33	9,33	9,33	12,04	12,04	12,19	12,19	12,33	
			% a b					X	0,0	-11,3	0,0	0,0	+29,1	0,0	+ 1,2	0,0	+ 1,2	
Luxembourg 51	1. 15-15-15 2. Franco ferme; en sacs.		Flx	391,0	535,3	391	450	525	525	540	550	565	565	570	570	577	596	
			Eur	8,04	11,00	8,04	9,25	10,79	10,79	11,10	11,30	11,61	11,61	11,71	11,71	11,86	12,25	
			% a b			0,0	+ 15,1	+ 16,6	0,0	+ 2,9	+ 1,9	+ 2,7	0,0	+ 0,9	0,0	+ 1,2	+ 3,3	
United Kingdom 61	1. 17-17-17 2. Ex works delivered to merchant's store polythene bags		£	5,01	6,71	5,80	7,20	7,20	7,41	7,41	6,56	6,67	6,67	7,91	8,03	8,16	8,28	
			Eur	9,80	12,57	11,33	13,82	13,79	14,09	13,80	12,28	12,49	12,51	14,98	14,90	14,76	14,68	
			% a b			+ 12,8	+ 24,1	0,0	+ 2,9	0,0	-11,5	+1,7	0,0	+18,6	+ 1,5	+ 1,6	+ 1,5	
Irland 71	1. 18-14-14 2. Free farm or ex store, polythene bags		£	4,08	6,71			6,53										
			Eur	7,98	12,23			12,51										
			% a b					X										
Danmark 81	1. 16-11,4-14,5 2. Ex retailer's store, paper sacks		Dkr	55,71	85,86	66,00	73,50	74,50	75,50	76,50	77,50	93,85	95,45	97,00	98,60	100,15	101,75	
			Eur	7,35	11,33	8,71	9,70	9,83	9,96	10,09	10,23	12,38	12,60	12,80	13,01	13,22	13,43	
			% a b			+ 1,4	+ 11,4	+ 1,4	+ 1,3	+ 1,3	+ 1,3	+ 21,1	+ 1,7	+ 1,6	+ 1,6	+ 1,6	+ 1,6	

* a. Veränderung gegenüber dem Vormonat (Landeswährung)
Variation par rapport au mois précédent (Monnaie nationale)
b. Veränderung gegenüber dem gleichen Zeitraum des Vorjahres (Landeswährung)
Variation par rapport à la même période de l'année précédente (Monnaie nationale)

N. B. - Das Sonderheft S6/1973 dieser Reihe enthält eine detaillierte Darstellung der preisbestimmenden Merkmale.
- Le numéro spécial S6/1973 de la présente série contient une description détaillée des caractéristiques déterminantes des prix.

N - P₂O₅ - K₂O : 17 - 17 - 17

Preise je 100 kg Ware - ohne MwSt / Prix par 100 kg marchandise - hors TVA

Land und Quelle Pays et Source	1. Produktdefinition Définition du produit 2. Frachtlage und Aufmachung Point de livraison et conditionnement	Währungseinheit Unité monétaire	Handelsweg: Phase d'échange: Vom Händler oder von der Genossenschaft an den Landwirt (ausser B) Du commerçant ou de la coopérative à l'agriculteur (sauf B)															
			Ø		1974										1973			
			1973	1974	J	F	M	A	M	J	J	A	S	O	N	D		
Deutschland 03		DM																
		Eur																
		% a																
		% b																
France 11	17-17-17	Ffr	56,48	87,90			81,93				84,81			90,99				93,87
		Eur	10,17	14,63			13,91				13,55			15,42				15,70
		% a					X				X			X				X
		% b	+ 6,8	+55,6			+48,0				+52,8			+76,2				+57,1
Italia 21	[10-10-10] x 17/10	Lit	6521	10219	10 096	10 169	10 239	10 265	10 275	10 275	9 464	9 569	9 671	11 273	11 858	11 744		
		Eur	8,95	12,57	13,72	13,10	13,16	12,86	12,55	12,39	11,51	11,67	11,90	13,44	13,80	13,55		
		% a			+52,3	- 0,8	+ 0,7	+ 0,2	+ 0,1	0,0	- 7,9	+ 1,1	+ 1,1	+16,6	+ 5,2	- 0,1		
		% b	- 5,1	+56,7	+51,1	+48,6	+50,9	+52,1	+50,2	+68,0	+50,8	+49,9	+49,4	+74,1	+81,8	+77,2		
Niederland 31	17-17-17	Fl	36,33	44,86	40,10	40,48	41,35	41,63	42,12	43,08	45,10	47,79	48,75	48,75	48,13	50,05		
		Eur	10,46	13,37	11,95	12,07	12,32	12,41	12,55	12,84	13,44	14,24	14,53	14,53	14,35	14,92		
		% a			+ 6,1	+ 0,9	+ 2,1	+ 0,7	+ 1,2	+ 2,3	+ 4,7	+ 6,0	+ 2,0	0,0	+ 0,8	+ 1,9		
		% b	+ 2,5	+23,5	+13,6	+13,2	+14,7	+14,5	+15,3	+17,6	+23,1	+29,8	+32,4	+36,3	+38,5	+32,4		
Belgique/ Belgic 41	[15-15-15] x 17/15	Fb	477,7	605,6	:	:	580,2	580,2	514,5	514,5	514,5	664,1	664,1	672,1	672,1	680,0		
		Eur	9,82	12,45			11,92	11,92	10,57	10,57	10,57	13,65	13,65	13,81	13,81	13,98		
		% a					X	0,0	-11,3	0,0	0,0	+29,1	0,0	+ 1,2	0,0	+ 1,2		
		% b	- 0,1	+26,8			+ 18,8	+ 18,8	+ 5,3	+10,7	+10,7	+40,2	+40,2	+41,9	+41,9	+43,6		
Luxembourg 51	[15-15-15] x 17/15	Flx	443,1	606,7	443,1	510,0	595,0	595,0	612,0	623,3	640,3	640,3	646,0	646,0	653,9	675,5		
		Eur	9,11	12,47	9,11	10,48	12,23	12,23	12,58	12,81	13,16	13,16	13,28	13,28	13,44	13,88		
		% a			0,0	+ 15,1	+ 16,7	0,0	+ 2,9	+ 1,8	+ 2,7	0,0	+ 0,9	0,0	+ 1,2	+ 3,3		
		% b	+ 2,9	+36,9	0,0	+ 15,1	+ 34,3	+ 34,3	+38,1	+40,7	+44,5	+44,5	+45,8	+45,8	+47,6	+52,4		
United Kingdom 61	17-17-17	£	5,01	6,71	5,80	7,20	7,20	7,41	7,41	6,56	6,67	6,67	7,91	8,03	8,16	8,28		
		Eur	9,80	12,57	11,33	13,82	13,79	14,09	13,80	12,28	12,49	12,51	14,98	14,90	14,76	14,68		
		% a			+ 12,8	+ 24,1	0,0	+ 2,9	0,0	-11,5	+ 1,7	0,0	+18,6	+ 1,5	+ 1,6	+ 1,5		
		% b	+ 5,0	+33,9	+ 14,8	+ 38,5	+ 38,5	+ 42,5	+42,5	+38,4	+38,7	+38,7	+62,4	+62,6	+63,2	+63,6		
Irland 71	[(18-4) -14-14] x 17/14	£	4,37	7,07			7,07											
		Eur	8,55	13,24			13,54											
		% a					X											
		% b	+ 5,3	+61,8			+ 61,8											
Danmark 81		Dkr																
		Eur																
		% a																
		% b																

% a. Veränderung gegenüber dem Vormonat (Landeswährung)
Variation par rapport au mois précédent (Monnaie nationale)
b. Veränderung gegenüber dem gleichen Zeitraum des Vorjahres (Landeswährung)
Variation par rapport à la même période de l'année précédente (Monnaie nationale)

N.B. - Das Sonderheft S6/1973 dieser Reihe enthält eine detaillierte Darstellung der preisbestimmenden Merkmale.

- Le numéro spécial S6/1973 de la présente série contient une description détaillée des caractéristiques déterminantes des prix.

F3. DREINAEHRSTOFFDUENGER / TERNAÏRY FERTILIZERS

F3. ENGRAIS TERNAIRES / CONCIMI TERNAÏ

N-P-K : 1 - 1 - 2

Preise je 100 kg Ware - ohne MWSt / Prix par 100 kg marchandise - hors TVA

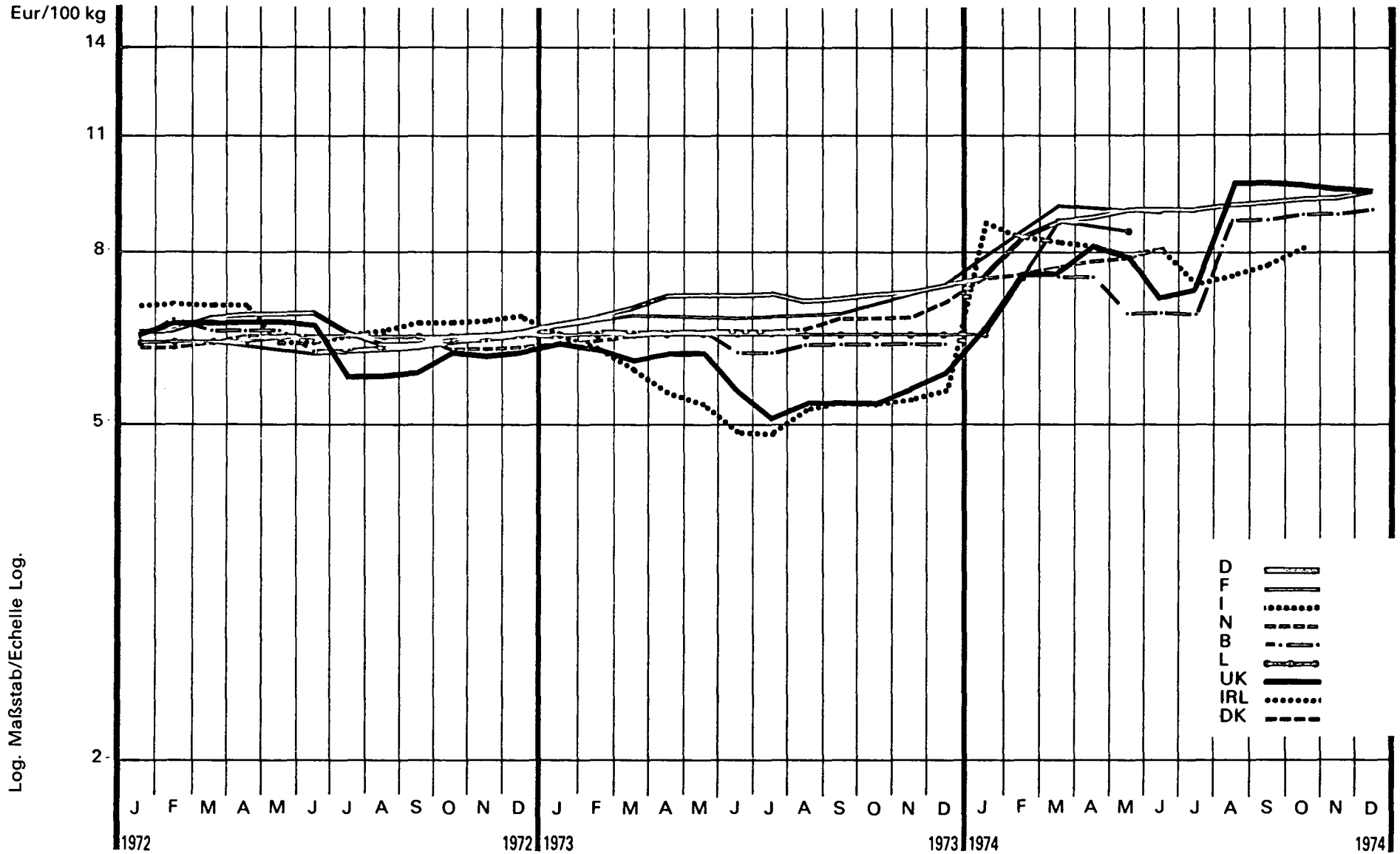
Land und Quelle Pays et Source	1. Produktdefinition Définition du produit	2. Frachtlage und Aufmachung Point de livraison et conditionnement	Währungseinheit Unité monétaire	Handelsweg: Phase d'échange:		Vom Händler oder von der Genossenschaft an den Landwirt (ausser B) Du commerçant ou de la coopérative à l'agriculteur (sauf B)											
				Ø		1974						1975					
				1973	1974	J	F	M	A	M	J	J	A	S	O	N	D
Deutschland 01	1. 13-13-21 2. Ab Lager oder frei Bahnstation	DM	32,47	40,04	32,98	37,45	39,10	39,82	40,58	40,58	40,49	41,01	41,43	41,96	42,34	42,73	
			Eur	9,76	12,44	10,24	11,63	12,14	12,37	12,60	12,60	12,58	12,74	12,87	13,03	13,15	13,27
			% a			+ 1,4	+ 13,6	+ 4,4	+ 1,8	+ 1,9	0,0	- 0,2	+ 1,3	+ 1,0	+ 1,3	+ 0,9	+ 0,9
			% b	+ 1,3	+ 23,3	+ 3,1	+ 15,3	+ 17,4	+ 18,9	+ 20,9	+ 21,2	+ 27,1	+ 31,0	+ 31,1	+ 31,7	+ 31,6	+ 31,3
France 11	1. 10-10-20 2. Départ négoce ou coopérative, sacs plastique ou papier	Ffr	43,28	63,85			60,36			62,90			65,75			66,37	
			Eur	7,79	10,62			10,25			10,05			11,14			11,10
			% a					X			X			X			X
			% b	+ 9,2	+ 47,5			+ 41,9			+ 50,0			+ 54,5			+ 44,1
Italien 21	1. 9-9-18 2. Franco grossista, sacchi di plastica	Lit	4019	6623	6 515	6 545	6 495	6 535	6 535	6 635	6 155	6 215	6 275	6 805	7 305	7 375	
			Eur	5,51	8,15	8,85	8,43	8,35	8,19	7,98	8,00	7,49	7,58	7,72	8,11	8,50	8,51
			% a			+ 59,4	+ 0,5	- 0,8	+ 0,6	0,0	+ 1,5	- 7,2	+ 1,0	+ 1,0	+ 8,4	+ 7,3	+ 1,0
			% b	- 6,3	+ 64,8	+ 57,1	+ 55,7	+ 54,5	+ 66,0	+ 69,7	+ 72,3	+ 57,5	+ 56,4	+ 55,9	+ 69,0	+ 81,4	+ 80,5
Niederland 31	1. 15-12-14 2. Franco boerderij, zakken	Fl	33,83	41,04	36,83	37,21	37,88	38,27	38,75	39,23	41,63	44,04	44,62	43,94	44,62	45,44	
			Eur	9,74	12,23	10,98	11,09	11,29	11,41	11,55	11,69	12,41	13,13	13,30	13,10	13,30	13,54
			% a			+ 5,5	+ 1,0	+ 1,8	+ 1,0	+ 1,3	+ 1,2	+ 6,1	+ 5,8	+ 1,3	- 1,5	+ 1,5	+ 1,8
			% b	+ 2,2	+ 21,3	+ 12,0	+ 12,2	+ 12,9	+ 13,1	+ 14,2	+ 15,2	+ 22,0	+ 27,9	+ 29,6	+ 31,7	+ 34,1	+ 30,2
Belgien/ België 41	1. 9-9-18 2. Franco détaillant, sacs plastique.	Fb	315,7	393,1	3	3	367	367	338	338	338	431	431	438	438	445	
			Eur	6,49	8,08			7,54	7,54	6,95	6,95	6,95	8,86	8,86	9,00	9,00	9,15
			% a					X	0,0	- 7,9	0,0	0,0	+ 27,5	0,0	+ 1,6	0,0	+ 1,6
			% b	- 0,1	+ 24,5			+ 12,9	+ 12,9	+ 4,0	+ 10,8	+ 10,8	+ 38,1	+ 38,1	+ 40,4	+ 40,4	+ 42,6
Luxembourg 51	1. 12-12-17 2. Franco ferme; en sacs.	Fix	393,0	535,7	393	455	520	520	550	570	570	570	570	570	570	570	
			Eur	8,08	11,01	8,08	9,35	10,69	10,69	11,30	11,71	11,71	11,71	11,71	11,71	11,71	11,71
			% a			0,0	+ 15,8	+ 14,3	0,0	+ 5,8	+ 3,6	0,0	0,0	0,0	0,0	0,0	0,0
			% b	- 1,2	+ 36,3	0,0	+ 15,8	+ 32,3	+ 32,3	+ 39,9	+ 45,0	+ 45,0	+ 45,0	+ 45,0	+ 45,0	+ 45,0	+ 45,0
United Kingdom 61	1. 13-13-20 2. Ex Works delivered to merchant's store, polythene bags	£	3,98	6,12	4,57	5,40	5,40	5,88	5,88	5,26	5,34	6,93	7,04	7,15	7,26	7,38	
			Eur	7,79	11,46	8,93	10,63	10,34	11,18	10,95	9,85	10,00	13,00	13,33	13,27	13,13	13,09
			% a			+ 13,4	+ 18,2	0,0	+ 8,9	0,0	- 10,5	+ 1,5	+ 29,8	+ 1,6	+ 1,6	+ 1,5	+ 1,7
			% b	+ 5,3	+ 53,8	+ 12,0	+ 30,4	+ 30,4	+ 42,0	+ 42,0	+ 39,9	+ 40,9	+ 81,4	+ 82,4	+ 82,4	+ 82,9	+ 83,1
Irland 71		£															
			Eur														
			% a														
			% b														
Dänmark 81		Dkr															
			Eur														
			% a														
			% b														

% a. Veränderung gegenüber dem Vormonat (Landeswährung)
Variation par rapport au mois précédent (Monnaie nationale)
b. Veränderung gegenüber dem gleichen Zeitraum des Vorjahres (Landeswährung)
Variation par rapport à la même période de l'année précédente (Monnaie nationale)

N.B. - Das Sonderheft S6/1973 dieser Reihe enthält eine detaillierte Darstellung der preisbestimmenden Merkmale.

- Le numéro spécial S6/1973 de la présente série contient une description détaillée des caractéristiques déterminantes des prix.

N-P₂O₅-K₂O: 9-9-18



F3. © DREINAEHRS TOFFDUENGER / TERNARY FERTILIZERS

F3. © ENGRAIS TERNAIRES / CONCIMI TERNARI

N - P₂O₅ - K₂O : 9 - 9 - 18

Preise je 100 kg Ware - ohne MwSt / Prix par 100 kg marchandise - hors TVA

Land und Quelle Pays et Source	1. Produktdefinition Définition du produit	2. Frachtlage und Aufmachung Point de livraison et conditionnement	Währungseinheit Unité monétaire	Handelsweg: Phase d'échange:		Vom Händler oder von der Genossenschaft an den Landwirt (ausser B) Du commerçant ou de la coopérative à l'agriculteur (sauf B)												
				Ø		1974						1974						
				1973	1974	J	F	M	A	M	J	J	A	S	O	N	D	
Deutschland 03	$[13-13-(21+5)] \times \frac{9}{13}$		DM	23,75	29,14	24,19	27,30	28,45	28,96	29,46	29,47	29,45	29,82	30,12	30,54	30,37	31,10	
				Eur	7,14	9,05	7,51	8,48	8,84	8,99	9,15	9,15	9,15	9,26	9,35	9,49	9,43	9,66
				% a			+ 1,5	+ 12,9	+ 4,2	+ 1,8	+ 1,7	0,0	- 0,1	+ 1,3	+ 1,0	+ 1,4	- 0,6	+ 2,4
				% b	+ 1,5	+ 22,7	+ 3,2	+ 14,8	+ 16,7	+ 18,2	+ 20,4	+ 26,6	+ 26,6	+ 30,2	+ 30,2	+ 31,0	+ 28,9	+ 30,5
France 11	$[10-10-20] \times \frac{9}{10}$		Ffr	38,95	57,47			54,32			56,61			59,18			59,73	
				Eur	7,01	9,56			9,22			9,04			10,03			9,99
				% a					X			X			X			X
				% b	+ 9,2	+ 47,5			+ 41,8			+ 50,0			+ 54,2			+ 44,1
Italia 21	9-9-18		Lit	4019	6823	6 515	6 545	6 495	6 535	6 535	6 635	6 155	6 215	6 275	6 805	7 305	7 375	
				Eur	5,51	8,15	8,85	8,43	8,35	8,19	7,98	8,00	7,49	7,58	7,72	8,11	8,50	8,51
				% a			+ 59,4	+ 0,5	- 0,8	- 0,6	0,0	+ 1,5	- 7,2	+ 1,0	+ 1,0	+ 8,4	+ 7,3	+ 1,0
				% b	- 6,3	+ 64,8	+ 57,1	+ 55,7	+ 54,5	+ 66,0	+ 69,7	+ 72,3	+ 57,5	+ 56,4	+ 55,9	+ 69,0	+ 81,4	+ 80,5
Niederland 31	$[15-3-12-24] \times \frac{9}{12}$		Fl	23,21	28,46	25,43	25,67	26,14	26,40	26,72	27,06	28,82	30,61	31,03	30,66	31,16	31,74	
				Eur	6,68	8,48	7,58	7,65	7,79	7,87	7,96	8,07	8,59	9,12	9,25	9,14	9,29	9,46
				% a			+ 5,7	+ 0,9	+ 1,8	+ 1,0	+ 1,2	+ 1,3	+ 6,5	+ 6,2	+ 1,4	+ 8,5	+ 1,6	+ 1,9
				% b	+ 2,2	+ 22,6	+ 12,6	+ 12,8	+ 13,5	+ 13,7	+ 14,9	+ 16,1	+ 23,3	+ 29,8	+ 31,6	+ 46,9	+ 36,2	+ 32,0
Belgique/ België 41	9-9-18		Fb	315,7	393,1	:	:	367	367	338	338	338	431	431	438	438	445	
				Eur	6,49	8,03			7,54	7,54	6,95	6,95	6,95	8,86	8,86	9,00	9,00	9,15
				% a					X	0,0	- 7,9	0,0	0,0	+ 27,5	0,0	+ 1,6	0,0	+ 1,6
				% b	- 0,1	+ 24,5			+ 12,9	+ 12,9	+ 4,0	+ 10,8	+ 10,8	+ 38,1	+ 38,1	+ 40,4	+ 40,4	+ 42,6
Luxembourg 51	$[12-12-(17+7)] \times \frac{9}{12}$		Flx	320,0	431,2	320,3	366,8	415,6	415,6	438,8	453,8	460,3	460,3	460,3	460,8	460,8	460,8	
				Eur	6,58	8,86	6,58	7,54	8,54	8,54	9,02	9,33	9,46	9,46	9,46	9,47	9,47	9,47
				% a			+ 0,1	+ 14,5	+ 13,3	0,0	+ 5,6	+ 3,4	+ 1,4	0,0	0,0	+ 0,1	0,0	0,0
				% b	+ 1,4	+ 34,8	+ 0,1	+ 14,6	+ 30,0	+ 30,0	+ 37,1	+ 41,8	+ 43,8	+ 43,8	+ 43,8	+ 44,0	+ 44,0	+ 44,0
United Kingdom 61	$[13-13-(20+6)] \times \frac{9}{13}$		£	2,99	4,50	3,40	3,97	3,97	4,31	4,28	3,85	3,90	5,13	5,21	5,28	5,36	5,44	
				Eur	5,85	8,43	6,64	7,62	7,61	8,19	7,97	7,21	7,30	9,62	9,87	9,80	9,69	9,65
				% a			+ 12,2	+ 16,8	0,0	+ 8,6	- 0,7	- 10,0	+ 1,3	+ 31,5	+ 1,6	+ 1,3	+ 1,5	+ 1,5
				% b	+ 7,6	+ 50,5	+ 13,3	+ 30,6	+ 30,6	+ 41,8	+ 40,8	+ 38,5	+ 39,3	+ 78,1	+ 79,0	+ 79,0	+ 79,9	+ 79,5
Ireland 71			£															
				Eur														
				% a														
				% b														
Danmark 81			Dkr															
				Eur														
				% a														
				% b														

% a. Veränderung gegenüber dem Vormonat (Landeswährung)
Variation par rapport au mois précédent (Monnaie nationale)
b. Veränderung gegenüber dem gleichen Zeitraum des Vorjahres (Landeswährung)
Variation par rapport à la même période de l'année précédente (Monnaie nationale)

N.B. - Das Sonderheft 56/1973 dieser Reihe enthält eine detaillierte Darstellung der preisbestimmenden Merkmale.

- Le numéro spécial 56/1973 de la présente série contient une description détaillée des caractéristiques déterminantes des prix.

F4. DREINAEHRSTOFFDUENGER / TERNARY FERTILIZERS

F4. ENGRAIS TERNAIRES / CONCIMI TERNARI

N - P - K : 1 - 2 - 2

Preise je 100 kg Ware - ohne MWSt / Prix par 100 kg marchandise - hors TVA

Handelsweg: Vom Händler oder von der Genossenschaft an den Landwirt (ausser B)
Phase d'échange: Du commerçant ou de la coopérative à l'agriculteur (sauf B)

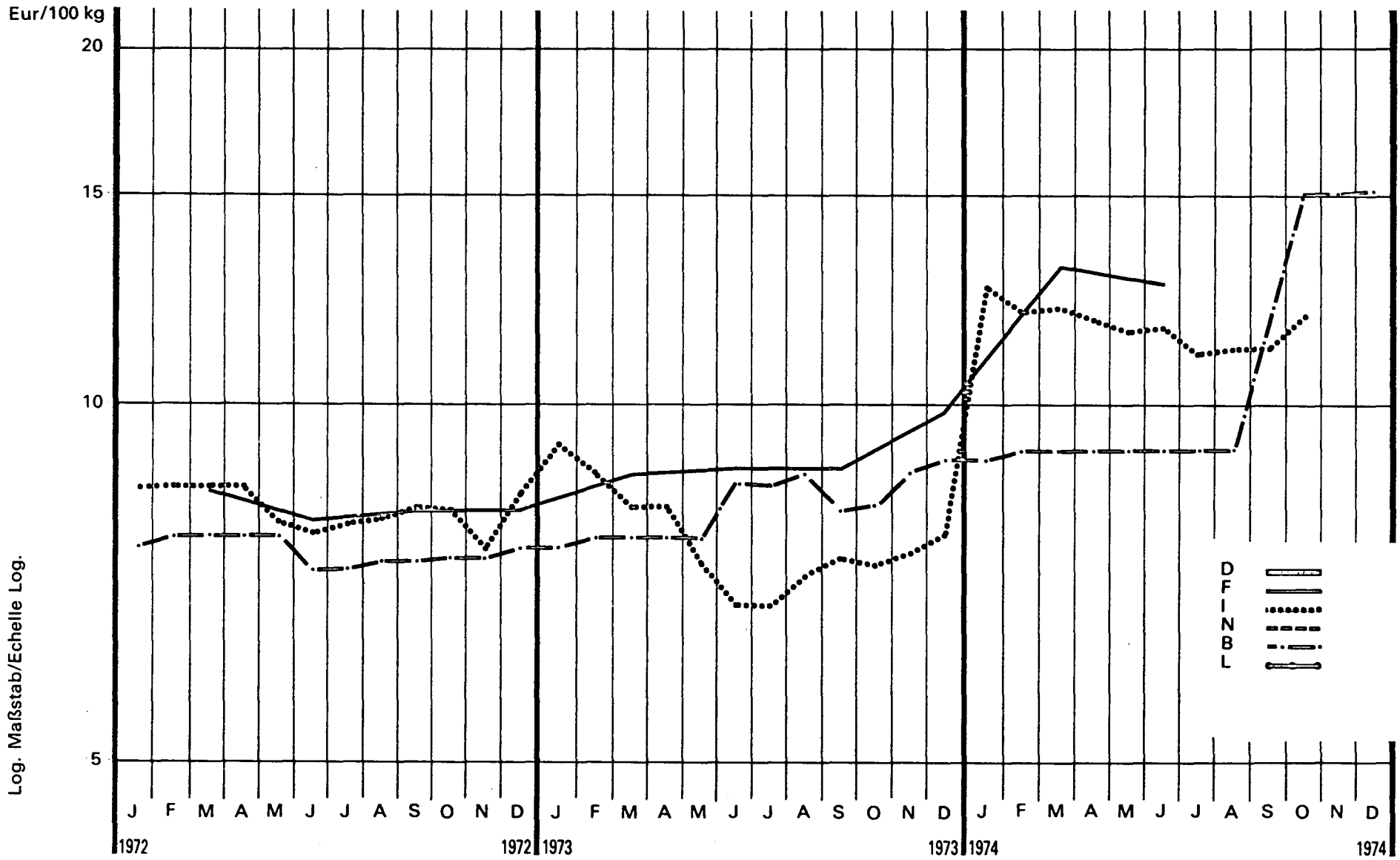
Land und Quelle Pays et Source	1. Produktdefinition Définition du produit	2. Frachtlage und Aufmachung Point de livraison et conditionnement	Währungseinheit Unité monétaire	1974												1974			
				1973															
				1973	1974	J	F	M	A	M	J	J	A	S	O	N	D		
Deutschland 03			DM																
			Eur																
			a																
			b																
France 11	1. 10-20-20 2. Départ négoce ou coopérative, sacs plastique ou papier.		Ffr	51,78	84,61			78,39										90,99	
			Eur	9,37	14,08			13,31											15,22
			a					X				X				X			X
			b	+ 8,2	+ 63,4			+ 58,7				+ 59,4				+ 72,3			+ 65,1
Italia 21	1. 6-12-9 2. Franco grossista, sacchi di plastica		Lit	3318	5434	5 411	5 439	5 473	5 489	5 500	5 500	5 091	5 162	5 213	5 653	6 340	6 400		
			Eur	4,55	6,68	7,35	7,01	7,03	6,88	6,72	6,63	6,19	6,30	6,41	6,74	7,38	7,38		
			a			+ 60,4	+ 0,5	+ 0,6	+ 0,3	0,0	0,0	- 7,4	+ 1,4	+ 1,0	+ 8,4	+ 12,2	+ 0,9		
			b	- 4,8	+ 63,8	+ 59,9	+ 58,8	+ 58,8	+ 57,4	+ 72,8	+ 74,7	+ 58,1	+ 58,1	+ 58,3	+ 71,7	+ 90,4	+ 89,7		
Niederland 31			Fl																
			Eur																
			a																
			b																
Belgien/ Belgic 41	1. 10-20-20 2. Franco détaillant, sacs plastique		Fb	417,6	546,1	448	455	455	455	455	455	455	455	723	730	730	737		
			Eur	6,58	11,22	9,21	9,35	9,35	9,35	9,35	9,35	9,35	9,35	14,86	15,00	15,00	15,15		
			a			0,0	+ 1,8	0,0	0,0	0,0	0,0	0,0	0,0	+ 58,9	+ 1,0	0,0	+ 1,0		
			b	+ 7,2	+ 30,8	+ 14,6	+ 14,3	+ 14,3	+ 14,3	+ 14,3	+ 14,3	+ 5,1	+ 5,1	+ 3,9	+ 74,2	+ 74,2	+ 65,2	+ 64,5	
Luxembourg 51			Flx																
			Eur																
			a																
			b																
United Kingdom 61			£																
			Eur																
			a																
			b																
Irland 71	1. 10-23-24 2. Free farm or ex store, polythene bags		£	4,08	6,72			6,72											
			Eur	7,98	12,58			12,87											
			a					X											
			b	+ 6,0	+ 64,7			+ 64,7											
Danmark 81			Dkr																
			Eur																
			a																
			b																

* a. Veränderung gegenüber dem Vormonat (Landeswährung)
Variation par rapport au mois précédent (Monnaie nationale)
b. Veränderung gegenüber dem gleichen Zeitraum des Vorjahres (Landeswährung)
Variation par rapport à la même période de l'année précédente (Monnaie nationale)

N.B. - Das Sonderheft S6/1973 dieser Reihe enthält eine detaillierte Darstellung der preisbestimmenden Merkmale.

- Le numéro spécial S6/1973 de la présente série contient une description détaillée des caractéristiques déterminantes des prix.

N-P₂O₅-K₂O: 10-20-20



F4. ① DREINAEHRSTOFFDUENGER / TERNARY FERTILIZERS

F4. ① ENGRAIS TERNAIRES / CONCIMI TERNARI

N - P₂O₅ - K₂O : 10 - 20 - 20

Preise je 100 kg Ware - ohne MWSt / Prix par 100 kg marchandise - hors TVA

Land und Quelle Pays et Source	1. Produktdefinition Définition du produit	2. Frachtlage und Aufmachung Point de livraison et conditionnement	Währungseinheit Unité monétaire	Handelsweg: Phase d'échange: Vom Händler oder von der Genossenschaft an den Landwirt (ausser B) Du commerçant ou de la coopérative à l'agriculteur (sauf B)																
				Ø		1974												1974		
				1973	1974	J	F	M	A	M	J	J	A	S	O	N	D			
Deutschland 03			DM																	
			Eur																	
			% a																	
			% b																	
France 11	10-20-20		Ffr	51,78	84,61			78,39											90,99	
			Eur	9,32	14,08			13,31												15,22
			% a					X												X
			% b	- 8,2	+63,4			+56,7												+65,1
Italia 21	[6-12-(9+3)] x $\frac{10}{6}$		Lit	5901	9613	9 441	9 488	9 545	9 571	9 590	9 848	9 221	9 340	9 425	10 158	11 303	11 403			
			Eur	8,09	11,82	12,83	12,23	12,27	11,99	11,71	11,88	11,22	11,39	11,59	12,11	13,16	13,15			
			% a			+57,1	+ 0,5	+ 0,6	+ 0,3	0,0	+ 2,7	- 1,3	+ 1,3	+ 0,9	+ 7,8	+11,3	+ 0,9			
			% b	- 4,2	+62,9	0,0	- 0,5	- 0,8	- 0,2	+69,0	+75,3	+60,3	+60,3	+60,4	+72,9	+90,4	+89,7			
Niederland 31			Fl																	
			Eur																	
			% a																	
			% b																	
Belgique/ België 41	10-20-20		Fb	417,6	546,1	448	455	455	455	455	455	455	455	723	730	730	737			
			Eur	8,58	11,27	9,21	9,35	9,35	9,35	9,35	9,35	9,35	9,35	9,35	11,86	15,00	15,00	15,15		
			% a			0,0	+ 1,6	0,0	0,0	0,0	0,0	0,0	0,0	0,0	+58,9	+ 1,0	0,0	+ 1,0		
			% b	- 7,3	+30,8	+ 14,6	+ 14,3	+ 14,3	+ 14,3	+ 14,3	+ 14,3	+ 5,1	+ 5,1	+ 3,9	+74,2	+74,2	+65,2	+64,5		
Luxembourg 51			Fix																	
			Eur																	
			% a																	
			% b																	
United Kingdom 61			£																	
			Eur																	
			% a																	
			% b																	
Irland 71			£																	
			Eur																	
			% a																	
			% b																	
Danmark 81			Dkr																	
			Eur																	
			% a																	
			% b																	

% a. Veränderung gegenüber dem Vormonat (Landeswährung)
Variation par rapport au mois précédent (Monnaie nationale)
b. Veränderung gegenüber dem gleichen Zeitraum des Vorjahres (Landeswährung)
Variation par rapport à la même période de l'année précédente (Monnaie nationale)

N.B. - Das Sonderheft S6/1973 dieser Reihe enthält eine detaillierte Darstellung der preisbestimmenden Merkmale.

- Le numéro spécial S6/1973 de la présente série contient une description détaillée des caractéristiques déterminantes des prix.

Teil / Part 3
Partie / Parte

Treibstoffe und Brennstoffe / Fuels
Carburants et combustibles / Carburanti e combustibili

- A MOTORENBENZIN / MOTOR SPIRIT / ESSENCE MOTEUR / BENZINA AUTO
- B DIESELKRAFTSTOFF / GASOIL / GAS-OIL / GASOLIO
- C PETROLEUM / KEROLEN / PETROLE LAMPANT / PETROLIO
- D DESTILLAT-HEIZÖL / DIESELOIL / FUEL-OIL FLUIDE / GASOLIO
- E ANDERE / OTHERS / AUTRES / ALTRI

A. MOTORENBENZIN / MOTOR SPIRIT

A. ESSENCE MOTEUR / BENZINA MOTORE

Preise je 100 l - ohne MwSt / Prix par 100 l - hors TVA

Land und Quelle Pays et Source	1. Produktdefinition Définition du produit 2. Frachtlage und Aufmachung Point de livraison et conditionnement	Währungseinheit Unité monétaire	Handelsweg: Vom Handel an den Landwirt Phase d'échange: Du négoce à l'agriculteur															
			Ø		1974							1975						
			1973	1974	J	F	M	A	M	J	J	A	S	O	N	D		
Deutschland 03	1. Oktanzahl 91 Markenbenzin 2. Ab Tankstelle	DM	61,94	75,00	68,41	76,94	76,72	76,92	77,18	77,26	77,21	75,60	74,12	73,11	73,14	73,34		
		Eur	18,61	23,29	21,25	23,90	23,83	23,89	23,97	24,00	23,98	23,48	23,02	22,71	22,72	22,78		
		%			- 0,1	+12,5	- 0,3	+ 0,3	+ 0,3	+ 0,1	- 0,1	- 2,1	- 2,0	- 1,4	0,0	- 0,3		
		b	+12,1	+21,1	+20,1	+33,7	+31,7	+32,7	+32,5	+30,1	+17,5	+15,1	+14,4	+12,9	+11,2	+ 7,1		
France 11	1. Octanes 90 Essence 2. Départ station, récepti- cipients de l'agri., toutes quantités	Fr	68,38	114,70	114,70	114,70	114,70	114,70	114,70	114,70	114,70	114,70	114,70	114,70	114,70	114,70		
		Eur	12,31	19,08	20,05	19,51	19,47	18,74	18,21	18,32	18,83	19,18	19,44	19,38	19,02	19,18		
		%			+47,1	0,0	0,0	0,0	0,0	0,0	0,0	0,0	0,0	0,0	0,0	0,0		
		b	+ 6,1	+67,7	+76,6	+76,6	+76,6	+76,6	+76,6	+68,8	+68,8	+68,8	+68,8	+68,8	+68,8	+47,1	+47,1	
Italia 21	1. Ottani 84/86 Benzina agricola 2. Franco deposito, recipienti di agricol. min. 1000 l	Lit	2445	6984	4 170	5 108	7 453	7 453	7 453	7 453	7 453	7 453	7 453	7 453	7 453	7 453		
		Eur	3,35	8,59	5,67	6,58	9,58	9,34	9,10	8,99	9,07	9,09	9,17	8,88	8,68	8,60		
		%			0,0	+22,5	+45,9	0,0	0,0	0,0	0,0	0,0	0,0	0,0	0,0	0,0		
		b	+18,7	+185,7	+ 91,6	+134,8	+242,6	+ 242,5	+ 242,5	+ 242,5	+242,5	+242,5	+242,5	+242,5	+166,9	+166,9	+78,7	
Niederland 31	1. Octaangetal 90 Benzine 2. Af station of franco bedrijf in vatten van min. 200 l.	Fl	65,59	80,49	73,19	73,19	82,07	82,07	82,07	82,07	82,07	82,07	82,07	82,07	81,78	81,21		
		Eur	18,88	23,99	21,81	21,81	24,46	24,46	24,46	24,46	24,46	24,46	24,46	24,46	24,38	24,21		
		%			+ 6,5	0,0	+12,1	0,0	0,0	0,0	0,0	0,0	0,0	0,0	- 0,4	- 0,7		
		b	+ 8,6	+22,7	+17,6	+16,2	+30,3	+26,7	+26,7	+26,7	+23,4	+21,8	+22,1	+23,3	+20,2	+18,2		
Belgique/ België 41	1. Octanes 82/87 Essence 2. Départ station, toutes quantités	Fb	893,0	1134,0	946	946	946	1075	1130	1175	1175	1190	1163	1285	1280	1286		
		Eur	18,35	23,31	19,44	19,44	19,44	22,09	23,22	24,15	24,15	24,46	23,90	26,41	26,31	26,43		
		%			0,0	0,0	0,0	+13,6	+ 5,1	+ 4,0	0,0	+ 1,3	- 2,3	+10,5	- 0,4	+ 0,5		
		b	+11,1	+27,0	+ 9,7	+ 9,7	+ 9,7	+24,7	+31,1	+33,7	+28,7	+30,3	+27,4	+40,7	+37,6	+35,9		
Luxembourg 51		Flx																
		Eur																
		%																
		b																
United Kingdom 61	1. Octan-number : 92 spirit. 2. At the pump of the retailer.	£	7,66	11,48	8,91	9,99	10,67	11,77	11,77	11,77	11,75	11,55	11,55	11,55	12,36	14,28		
		Eur	14,99	21,50	17,40	19,17	20,44	22,38	21,92	22,04	22,00	21,67	21,88	21,43	22,35	25,32		
		%			+ 5,7	+12,1	+ 6,8	+10,3	0,0	0,0	- 0,2	- 1,7	0,0	0,0	+ 7,0	+15,5		
		b	+ 4,9	+49,9	+20,2	+34,8	+44,0	+58,8	+54,3	+ 54,3	+54,0	+51,4	+51,4	+47,5	+57,5	+69,4		
Ireland 71		£																
		Eur																
		%																
		b																
Danmark 81	1. Traktorbenzin 2. Leveret i tankbil	Dkr	45,29	88,99	68,87	82,17	82,17	93,91	93,91	93,91	93,91	93,91	93,91	93,91	92,65	92,65		
		Eur	5,98	11,74	8,03	10,84	10,84	12,39	12,39	12,39	12,39	12,39	12,39	12,39	12,23	12,23		
		%			+16,7	+35,0	0,0	+14,3	0,0	0,0	0,0	0,0	0,0	0,0	- 1,3	0,0		
		b	X	+96,5	+48,9	+97,9	+96,9	+123,8	+123,8	+111,7	+110,7	+100,0	+97,2	+97,2	+77,6	+77,6		

% { a. Veränderung gegenüber dem Vormonat (Landeswährung)
Variation par rapport au mois précédent (Monnaie nationale)
b. Veränderung gegenüber dem gleichen Zeitraum des Vorjahres (Landeswährung)
Variation par rapport à la même période de l'année précédente (Monnaie nationale)

B. DIESELKRAFTSTOFF / GASOIL

B. GAS-OIL / GASOLIO

Preise je 100 l - ohne MwSt / Prix par 100 l - hors TVA

Land und Quelle Pays et Source	1. Produktdefinition Définition du produit	2. Frachtlage und Aufmachung Point de livraison et conditionnement	Währungseinheit Unité monétaire	Handelsweg: Phase d'échange:		Vom Handel an den Landwirt Du négoce à l'agriculteur											
				Ø		1974						1974					
				1973	1974	J	F	M	A	M	J	J	A	S	O	N	D
Deutschland 03	1. Cetanzahl 48-54 Dieselkraftstoff	2. Frei Haus ab 500 bis 999 l	DM	22,31	32,02	31,25	36,86	36,03	33,50	32,37	31,67	30,95	30,39	30,30	30,35	30,29	30,31
			Eur	6,70	9,94	9,71	11,45	11,19	10,40	10,05	9,84	9,61	9,44	9,41	9,43	9,41	9,41
			%			-5,4	+18,0	-2,3	-7,0	-3,4	-2,2	-2,3	-1,8	-0,3	+0,2	-0,2	+0,1
			b	+28,7	+43,5	+69,7	+92,2	+87,0	+73,4	+65,2	+50,9	+41,8	+38,5	+36,1	+29,2	+6,7	-8,2
France 11	1. Cétanes 53-57 Fuel-oil agricole	2. Franco ferme, min. 1000 l	Ffr	34,08	58,84	56,06	56,06	56,06	56,06	56,06	58,95	58,95	61,44	61,44	61,65	61,65	61,65
			Eur	6,14	9,79	9,80	9,53	9,52	9,16	8,90	9,42	9,68	10,27	10,41	10,36	10,22	10,31
			%			+41,7	0,0	0,0	0,0	0,0	+5,2	0,0	+4,2	0,0	+0,3	0,0	0,0
			b	+4,6	+72,6	+73,8	+72,8	+72,8	+72,8	+72,8	+83,9	+83,9	+91,6	+91,6	+92,3	+55,8	+55,8
Italia 21	1. Cetani min. 53 Gasolio agricole	2. Franco grossista min. 1000 l	Lit	2412	6210	4410	5010	6510	6510	6510	6510	6510	6510	6510	6510	6510	6510
			Eur	3,31	7,64	5,99	8,46	8,37	8,16	7,95	7,85	7,92	7,94	8,01	7,76	7,58	7,51
			%			0,0	+13,6	+29,9	0,0	0,0	0,0	0,0	0,0	0,0	0,0	0,0	0,0
			b	+14,9	+157,5	+110,0	+138,6	+210,0	+210,0	+210,0	+210,0	+210,0	+210,0	+210,0	+131,3	+131,3	+47,6
Niederland 31	1. Cetaangel 55 Autogasolie	2. Franco opslagtank, min. 1000 l	Ff	20,32	31,31	31,00	31,00	34,75	33,25	31,75	31,75	31,42	30,75	30,75	30,75	29,36	29,20
			Eur	5,85	9,33	9,24	9,24	10,36	9,91	9,46	9,46	9,36	9,17	9,17	9,17	8,75	8,70
			%			+14,4	0,0	+12,1	-4,3	-4,5	0,0	-1,0	-2,1	0,0	0,0	-4,5	-0,5
			b	+5,3	+54,1	+84,3	+28,0	+99,6	+95,0	+79,1	+73,5	+49,6	+45,8	+45,8	+33,1	+14,6	+7,8
Belgique/ België 41	1. Cétanes 50-57 Diesel Gas-oil	2. Franco domicile min. 1000 l	Fb	264,0	377,0	316	316	316	350	372	390	390	397	397	397	427	427
			Eur	5,43	7,75	6,49	6,49	6,49	7,19	7,45	8,02	8,02	8,16	8,16	8,16	8,78	8,78
			%			0,0	0,0	0,0	+10,8	+6,3	+4,8	0,0	+1,8	0,0	0,0	+8,4	0,0
			b	+7,3	+42,8	+28,5	+28,5	+28,5	+42,3	+51,2	+46,6	+46,6	+49,2	+49,2	+49,2	+46,7	+35,1
Luxembourg 51	1. Fuel-oil agricole	2. Franco ferme, min. 1000 l	Fif	266,0	384,0	327	327	360	367	367	407	407	407	407	407	407	422
			Eur	5,47	7,89	6,72	6,72	7,40	7,54	7,54	8,36	8,36	8,36	8,36	8,36	8,36	8,67
			%			+2,2	0,0	+10,1	+1,9	0,0	+10,9	0,0	0,0	0,0	0,0	0,0	+3,7
			b	+27,0	+44,4	+34,0	+34,0	+47,5	+50,4	+46,2	+62,2	+62,6	+46,9	+46,9	+46,9	+31,3	+31,9
United Kingdom 61	1. Gasoil	2. Bulk deliveries, 500 gallon loads.	£	2,51	4,53	3,43	4,18	4,66	4,66	4,66	4,66	4,66	4,66	4,66	4,66	4,66	4,86
			Eur	4,91	8,48	6,70	8,02	8,93	8,86	8,68	8,73	8,73	8,74	8,83	8,65	8,43	8,62
			%			+11,4	+21,9	+11,5	0,0	0,0	0,0	0,0	0,0	0,0	0,0	0,0	+4,3
			b	+10,6	+80,5	+48,5	+81,0	+101,7	+101,7	+91,0	+91,0	+91,0	+91,0	+91,0	+73,9	+70,7	+57,8
Irland 71			£														
			Eur														
			%														
			b														
Dänemark 81	1. Motorgasolie	2. Leveret i tankbil	Dkr	37,06	69,25	58,29	78,99	71,11	71,98	71,98	69,37	69,37	69,37	67,63	67,63	67,63	67,63
			Eur	4,89	9,14	7,49	10,42	9,38	9,50	9,50	9,15	9,15	9,15	8,92	8,92	8,92	8,92
			%			+11,6	+35,5	-10,0	+1,2	0,0	-3,6	0,0	0,0	-2,5	0,0	0,0	
			b	X	+98,9	+82,3	+138,9	+110,9	+113,5	+113,5	+105,7	+100,5	+100,5	+87,3	+87,3	+32,3	+29,5

% a. Veränderung gegenüber dem Vormonat (Landeswährung)
Variation par rapport au mois précédent (Monnaie nationale)
b. Veränderung gegenüber dem gleichen Zeitraum des Vorjahres (Landeswährung)
Variation par rapport à la même période de l'année précédente (Monnaie nationale)

C. PETROLEUM / KEROSENE

C. PETROLEUM LAMPANT / PETROLIO

Preise je 100 l - ohne MwSt / Prix par 100 l - hors TVA

Land und Quelle Pays et Source	1. Produktdefinition Définition du produit 2. Frachtlage und Aufmachung Point de livraison et conditionnement	Währungseinheit Unité monétaire	Handelsweg: Phase d'échange:		Vom Handel an den Landwirt Du négoce à l'agriculteur												
			Ø		1974						1974						
			1973	1974	J	F	M	A	M	J	J	A	S	O	N	D	
Deutschland 03		DM															
		Eur															
		%															
		a															
	b																
France 11	1. Pétrole agricole.	Ffr	52,30	77,05	57,96	78,79	78,79	78,79	78,79	78,79	78,79	78,79	78,79	78,79	78,79	78,79	78,79
	2. Départ station, récipients de l'agri., toutes quantités.	Eur	9,42	12,82	10,13	13,40	13,38	12,87	12,51	12,59	12,94	13,18	13,35	13,24	13,07	13,18	
		%			0,0	+35,9	0,0	0,0	0,0	0,0	0,0	0,0	0,0	0,0	0,0	0,0	0,0
		a															
	b			+7,8	+47,3	+14,4	+52,8	+52,8	+52,8	+52,8	+54,6	+54,6	+54,6	+54,6	+35,9	+35,9	
Italia 21	1. Ottani 32 Petrolio agricolo	Lit	2552	6135	4 380	4 965	6 427	6 427	6 427	6 427	6 427	6 427	6 427	6 427	6 427	6 427	6 427
	2. Franco grossista, recipienti di agricol. min. 1000 l	Eur	3,50	7,55	5,95	6,40	8,26	8,05	7,85	7,75	7,82	7,84	7,91	7,66	7,48	7,41	
		%			0,0	+13,4	+29,4	0,0	0,0	0,0	0,0	0,0	0,0	0,0	0,0	0,0	0,0
		a															
	b			+11,5	+140,4	+91,4	+117,0	+180,9	+180,9	+180,9	+180,9	+180,9	+180,9	+127,3	+127,3	+46,7	
Niederland 31	1. Octaanwaarde 55/60 Trekkerpetroleum	Fl	25,14	36,39	32,40	32,40	37,50	37,50	37,50	37,50	37,50	37,50	37,40	36,50	36,50	36,50	36,50
	2. Franco boerderij, min. 1000 l	Eur	7,74	10,85	9,66	9,66	11,18	11,18	11,18	11,18	11,18	11,18	11,15	10,88	10,88	10,88	
		%			0,0	0,0	+15,7	0,0	0,0	0,0	0,0	0,0	-0,3	-2,4	0,0	0,0	0,0
		a															
	b			+25,9	+44,7	+48,6	+46,3	+69,3	+69,3	+66,6	+63,8	+47,6	+47,6	+44,9	+30,8	+17,7	+12,6
Belgique/ België 41	1. Octanes 60 Pétrole pour tracteurs	Fb	302,0	451,0	346	346	346	478	478	478	478	478	492	498	496	492	
	2. Franco domicile, min. 1000 l	Eur	6,21	9,27	7,11	7,11	7,11	9,82	9,82	9,82	9,82	9,82	10,11	10,23	10,19	10,11	
		%			0,0	0,0	0,0	+38,2	0,0	0,0	0,0	0,0	+2,9	+1,2	-0,4	-0,8	
		a															
	b			+2,0	+49,3	+16,9	+16,9	+16,9	+61,5	+61,5	+61,5	+61,5	+66,2	+68,2	+54,5	+42,2	
Luxembourg 51		Fix															
		Eur															
		%															
		a															
	b																
United Kingdom 61	1. Tractor vaporising oil	£	2,11	3,75	2,60	3,37	3,87	3,87	3,87	3,87	3,87	3,87	3,87	3,87	3,87	3,87	4,16
	2. Bulk deliveries, 500 gallon loads.	Eur	4,13	7,02	5,08	6,47	7,41	7,36	7,21	7,25	7,25	7,26	7,33	7,18	7,00	7,38	
		%			+20,4	+29,6	+14,8	0,0	0,0	0,0	0,0	0,0	0,0	0,0	0,0	+7,5	
		a															
	b			+4,5	+77,7	+24,4	+61,2	+85,2	+85,2	+83,4	+83,4	+83,4	+83,4	+83,4	+81,7	+81,7	+92,6
Irland 71		£															
		Eur															
		%															
		a															
	b																
Danmark 81		Dkr															
		Eur															
		%															
		a															
	b																

% a. Veränderung gegenüber dem Vormonat (Landeswährung)
Variation par rapport au mois précédent (Monnaie nationale)
b. Veränderung gegenüber dem gleichen Zeitraum des Vorjahres (Landeswährung)
Variation par rapport à la même période de l'année précédente (Monnaie nationale)

D. DESTILLAT-HEIZÖL / DIESELÖL

D. FUEL-OIL FLUIDE / GASOLIO

Preise je 100 l - ohne MWSt / Prix par 100 l - hors TVA

Land und Quelle Pays et Source	1. Produktdefinition Définition du produit	2. Frachtlage und Aufmachung Point de livraison et conditionnement	Währungseinheit Unité monétaire	Handelsweg: Phase d'échange:		Vom Handel an den Landwirt Du négoce à l'agriculteur													
				Ø		1974							1974						
				1973	1974	J	F	M	A	M	J	J	A	S	O	N	D		
Deutschland 01	1. Cst 20°: 3,6-4,2 38°: 2,3-2,8 Heizöl, extra leicht 2. Frei Haus, min. 5000 l		DM	18,63	25,68	27,81	32,15	28,59	22,29	25,20	23,42	24,20	24,14	25,45	25,18	24,77	24,93		
				Eur	5,60	7,98	8,64	9,99	8,88	6,92	7,83	7,27	7,52	7,50	7,90	7,82	7,69	7,74	
				%			0,0	+15,6	-11,1	-22,0	+13,1	-7,1	+3,3	-0,2	+5,4	-1,1	-1,6	+0,6	
				b	+70,0	+37,8	+98,1	+118,4	+101,6	+57,0	+62,4	+35,5	+31,7	+36,6	+31,2	+9,6	-9,7	-10,4	
France 11			Ffr																
				Eur															
				%															
				b															
Italia 21	1. Cst 38°: 2-7,4 Engler 38°: 1,14-1,6 Riscaldamento 2. Franco magazzino rivenditore		Lit	2443	6139	4410	4935	6432	6432	6432	6432	6432	6432	6432	6432	6432			
				Eur	3,35	7,55	5,99	6,36	8,27	8,06	7,85	7,76	7,82	7,84	7,91	7,67	7,49	7,42	
				%			0,0	+9,6	+30,3	0,0	0,0	0,0	0,0	0,0	0,0	0,0	0,0	0,0	
				b	+16,3	+151,3	+110,0	+135,0	+206,3	+206,3	+206,3	+206,3	+206,3	+206,3	+206,3	+128,6	+101,9	+45,9	
Niederland 31	1. Cst 38°: + 2,6 Huisbrandolie I 2. Franco opslagtank min. 1000 l		Fl	16,31	26,77	24,39	24,39	28,85	28,39	26,89	26,89	26,89	26,89	26,89	26,89	26,89	26,89		
				Eur	4,69	7,98	7,27	7,27	8,60	8,46	8,01	8,01	8,01	8,01	8,01	8,01	8,01	8,01	
				%			0,0	0,0	+18,2	-1,6	-5,3	0,0	0,0	0,0	0,0	0,0	0,0	0,0	
				b	+49,1	+64,1	+87,8	+79,7	+113,1	+115,5	+97,0	+93,2	+63,8	+63,8	+60,5	+46,0	+19,3	+10,2	
Belgique/ België 41	1. Cst 20°: max. 10 Fuel-oil léger 2. Franco domicile min. 1000 l		Fb	250,0	362,0	302	309	302	336	358	376	376	386	386	386	415	415		
				Eur	5,14	7,44	6,21	6,21	6,21	6,91	7,36	7,73	7,73	7,93	7,93	7,93	8,53	8,53	
				%			0,0	0,0	0,0	+11,3	+6,5	+5,0	0,0	+2,7	0,0	0,0	+7,5	0,0	
				b	+8,2	+44,8	+30,7	+30,7	+30,7	+45,5	+55,0	+49,2	+49,2	+53,2	+53,2	+53,2	+49,8	+37,4	
Luxembourg 51			Flx																
				Eur															
				%															
				b															
United Kingdom 61	1. Redw. I 38°: 220secs Light fueloil. (Residual fueloil) 2. Bulk deliveries 500 gallon loads.		£	2,79	5,02	3,63	4,58	5,17	5,17	5,17	5,17	5,17	5,17	5,17	5,17	5,50			
				Eur	5,46	9,40	7,09	8,79	9,90	9,83	9,63	9,68	9,68	9,70	9,79	9,59	9,35	9,75	
				%			+4,3	+26,2	+12,9	0,0	0,0	0,0	0,0	0,0	0,0	0,0	0,0	+6,4	
				b	+13,4	+79,9	+43,5	+81,0	+104,3	+104,3	+92,9	+92,9	+92,9	+92,9	+92,9	+92,9	+61,1	+58,6	+58,0
Irland 71			£																
				Eur															
				%															
				b															
Danmark 81	1. Fyringsgasolie 2. Leveret i tankbil		Dkr	35,57	67,64	56,41	76,96	69,57	70,44	70,44	67,83	67,83	67,83	66,09	66,09	66,09	66,09		
				Eur	4,69	9,93	7,44	10,16	9,18	9,29	9,29	8,95	8,95	8,95	8,72	8,72	8,72	8,72	
				%			+11,4	+36,4	-9,4	+1,3	0,0	-3,7	0,0	0,0	+2,6	0,0	0,0	0,0	
				b	X	+90,2	+85,3	+144,2	+116,3	+119,0	+119,0	+110,8	+105,3	+103,3	+90,0	+90,0	+33,3	+30,5	

% a. Veränderung gegenüber dem Vormonat (Landeswährung)
Variation par rapport au mois précédent (Monnaie nationale)
b. Veränderung gegenüber dem gleichen Zeitraum des Vorjahres (Landeswährung)
Variation par rapport à la même période de l'année précédente (Monnaie nationale)

QUELLENVERZEICHNIS – SOURCES

0	„Statistischer Monatsbericht“	Bundesministerium für Ernährung, Landwirtschaft und Forsten, Bonn
01	Direkte Angaben / Données directes	Bundesministerium für Ernährung, Landwirtschaft und Forsten, Bonn
02	„Wirtschaft und Statistik“	Statistisches Bundesamt, Wiesbaden
03	Direkte Angaben / Données directes	Statistisches Bundesamt, Wiesbaden
04	„Preise, Löhne, Wirtschaftsrechnungen“	Statistisches Bundesamt, Wiesbaden
05	Direkte Angaben / Données directes	Zentrale Markt- und Preisberichtsstelle (ZMP), Bad Godesberg
06	„Agrarwirtschaft“	Zeitschrift für Betriebswirtschaft und Marktforschung, Hannover
07	Direkte Angaben / Données directes	Stabilisierungsfonds für Wein, Mainz
10	« Bulletin mensuel de statistique »	INSEE, Paris
11	Direkte Angaben / Données directes	INSEE, Paris
12	Direkte Angaben / Données directes	Service Central des Enquêtes et Etudes Statistiques, Ministère de l'Agriculture, Paris
20	« Bollettino mensile di statistica »	Istituto centrale di statistica, Roma
21	Direkte Angaben / Données directes	Istituto centrale di statistica, Roma
22	Direkte Angaben / Données directes	Camera di Commercio, Milano
30	Agrarisch Weekoverzicht	Landbouw-Economisch Instituut (L.E.I.)'s Gravenhage
31	Direkte Angaben / Données directes	Landbouw-Economisch Instituut (L.E.I.), 's-Gravenhage
32	„Maandblad Prijsstatistiek“	Landbouw-Economisch Instituut (L.E.I.), 's-Gravenhage
34	Direkte Angaben / Données directes	Ministerie van Landbouw en Visserij, 's-Gravenhage
40	« Mercuriales agricoles »	Ministère de l'Agriculture, Bruxelles
41	Direkte Angaben / Données directes	Ministère de l'Agriculture, Bruxelles
42	« Statistique agricole »	Ministère de l'Agriculture, Bruxelles
43	Direkte Angaben / Données directes	Nationale Zuiveldienst / Office National du Lait, Bruxelles
44	Direkte Angaben / Données directes	Ministère des Affaires Economiques, Bruxelles
45	Direkte Angaben / Données directes	AC, 55, rue de la Loi, Bruxelles
51	Direkte Angaben / Données directes	Ministère de l'Agriculture, Luxembourg
52	Direkte Angaben / Données directes	Station viticole de l'État, Remich
61	Direkte Angaben / Données directes	Ministry of Agriculture, Fisheries and Food, London
71	Direkte Angaben / Données directes	Central Statistics Office, Dublin
81	Direkte Angaben / Données directes	Danmarks Statistik, København
90	"International Sugar Council"	London
99	EG-Informationen, Agrarmärkte Informations CE, Marchés agricoles	Generaldirektion Landwirtschaft EG Direction Générale de l'Agriculture CE, Bruxelles

Sonderveröffentlichungen u.a. zu Fragen der Agrarpreisstatistik (ab 1970)
Publications et notes spéciales relatives à des questions de statistiques de prix agricoles (à partir de 1970)

Titel / titre	Veröffentlicht / publiées dans
1. Siegfried GUCKES, Ein System der Agrarpreisstatistik für die EG <i>Un système de statistique des prix agricoles pour la CE</i>	Agrarstatistische Studien Nr. 9 (1970) <i>Études de statistique agricole Nr. 9 (1970)</i>
2. EG-Index der landwirtschaftlichen Erzeugerpreise – Methodenbeschreibung – <i>Indice CE des prix agricoles à la production – Description de la méthode –</i>	Agrarpreise, Beilage Nr. 5 (1971) <i>Prix agricoles, supplément N. 5 (1971)</i>
3. Durchschnittserlöse 1963-1970 <i>Valeurs unitaires 1963-1970</i>	Agrarstatistische Hausmitteilungen (Sonderheft), Dezember 1971 <i>Informations internes de la statistique agricole (numéro spécial), décembre 1971</i>
4. Agrarpreise 1961-1970 <i>Prix agricoles 1961-1970</i>	Agrarpreise, Beilage Nr. 12/1971 <i>Prix agricoles, supplément n° 12/1971</i>
5. Katalog der preisbestimmenden Merkmale <i>Catalogue des caractéristiques déterminantes des prix</i> Catalogo delle caratteristiche determinanti dei prezzi Catalogus van de prijsbepalende kenmerken Catalogue of the characteristics which determine prices	Agrarpreise, Beilage Nr. 1/1972 <i>Prix agricoles, supplément n° 1/1972</i> Prix agricoles, supplemento no. 1/1972 Prix agricoles, bijlage nr. 1/1972 Prix agricoles, supplément N° 1/1972
6. Neue Reihe: Weinpreise (Einleitende Bemerkungen) <i>Nouvelle série: prix du vin (note introductive)</i>	Agrarpreise, Jahrgang 1972 <i>Prix agricoles, année 1972</i>
7. Preisreihen ausgewählter Länderveröffentlichungen <i>Séries de prix de publications nationales sélectionnées</i>	Agrarpreise, S 1-4/1973 <i>Prix agricoles, S 1-4/1973</i>
8. Tiere und Fleisch <i>Animaux et viande</i>	Agrarpreise, Sonderheft S 5/1973 <i>Prix agricoles, numéro spécial S 5/1973</i>
9. Düngemittel <i>Engrais</i>	Agrarpreise, Sonderheft S 6/1973 <i>Prix agricoles, numéro spécial S 6/1973</i>
10. Futtermittel <i>Aliments des animaux</i>	Agrarpreise, Sonderheft S 7/1973 <i>Prix agricoles, numéro spécial S 7/1973</i>
11. Obst, Gemüse u. Kartoffeln <i>Fruits, légumes et pommes de terre</i>	Agrarpreise, Sonderheft S 8/1973 <i>Prix agricoles, numéro spécial S 8/1973</i> In Vorbereitung/En préparation
12. Landmaschinen u. Ackerschlepper <i>Matériel et tracteurs agricoles</i>	Agrarpreise, Sonderheft S 9/1973 <i>Prix agricoles, numéro spécial S 9/1973</i>
13. Saatgut – Pestizide – Energie <i>Semences – Pesticides – Energie</i>	Agrarpreise, Sonderheft S 10/1975 <i>Prix agricoles, numéro spécial S 10/1975</i> In Vorbereitung/En préparation
14. Tiere und tierische Erzeugnisse <i>Animaux et produits animaux</i>	Agrarpreise, Sonderheft S 11/1975 <i>Prix agricoles, numéro spécial S 11/1975</i> In Vorbereitung/En préparation
15. Pflanzliche Produkte <i>Produits végétaux</i>	Agrarpreise, Sonderheft S 12/1975 <i>Prix agricoles, numéro spécial S 12/1975</i> In Vorbereitung/En préparation

