



**INTERNE MEDDELELSER**  
**HAUSMITTEILUNGEN**  
**INTERNAL INFORMATION**  
**INFORMATIONS INTERNES**  
**INFORMAZIONI INTERNE**  
**INTERNE MEDEDELINGEN**

**LANDBRUGSPRISER**  
**AGRARPREISE**  
**AGRICULTURAL PRICES**  
**PRIX AGRICOLES**  
**PREZZI AGRICOLI**  
**LANDBOUWPRIJZEN**

**LANDBRUGETS INDKØBSPRISER**  
**EINKAUFSPREISE DER LANDWIRTSCHAFT**  
**PURCHASING PRICES OF THE AGRICULTURE**  
**PRIX D'ACHAT DE L'AGRICULTURE**  
**PREZZI D'ACQUISTO DELL'AGRICOLTURA**  
**AANKOOPPRIJZEN VAN DE LANDBOUW**



DE EUROPÆISKE FÆLLESSKABERS STATISTISKE KONTOR  
STATISTISCHES AMT DER EUROPÄISCHEN GEMEINSCHAFTEN  
STATISTICAL OFFICE OF THE EUROPEAN COMMUNITIES  
OFFICE STATISTIQUE DES COMMUNAUTÉS EUROPÉENNES  
ISTITUTO STATISTICO DELLE COMUNITÀ EUROPEE  
BUREAU VOOR DE STATISTIEK DER EUROPESE GEMEENSCHAPPEN

Luxembourg, Centre Européen, Boîte postale 1907 – Tél. 47941 Télex: Co neur 423  
1040 Bruxelles, Bâtiment Berlaymont, 200, rue de la Loi (Bureau de liaison) – Tél. 358040

Serien »Interne meddelelser« er en publikation af begrænset oplag. Den er i princippet bestemt for Fælleskabernes institutioner; men EUROSTAT kan sende den til organisationer, der måtte være interesserede.

Die Reihe „Hausmitteilungen“ ist eine Veröffentlichung mit begrenzter Auflage. Sie ist im Prinzip für die Dienststellen der Gemeinschaftsorgane bestimmt. EUROSTAT kann sie jedoch auf Anfrage auch außenstehenden Organisationen zugänglich machen.

The series „Internal Information“ is a publication with limited circulation. In principle it is intended for the Institutions of the Community but EUROSTAT is willing to send it to those organisations which request it.

Les séries «Informations Internes» sont des publications à tirage limité. En principe elles sont destinées aux services des Institutions de la Communauté. Toutefois, l'EUROSTAT peut en assurer l'envoi à des organismes extérieurs qui en feraient la demande.

La serie «Informazioni interne» riguarda pubblicazioni a tiraggio limitato. In principio sono destinate ai servizi delle Istituzioni della Comunità. Ad ogni modo l'EUROSTAT può effettuare la spedizione a organismi esteri che ne facciano domanda.

De series »Interne mededelingen« omvatten publikaties met beperkte oplage. In principe zijn deze bestemd voor de diensten van de gemeenschappelijke instellingen. Op aanvraag kan EUROSTAT echter ook aan andere instaties verstrekken.

**LANDBRUGSPRISER  
AGRARPREISE  
AGRICULTURAL PRICES  
PRIX AGRICOLES  
PREZZI AGRICOLI  
LANDBOUWPRIJZEN**

**LANDBRUGETS INDKØBSPRISER  
EINKAUFSPREISE DER LANDWIRTSCHAFT  
PURCHASING PRICES OF THE AGRICULTURE  
PRIX D'ACHAT DE L'AGRICULTURE  
PREZZI D'ACQUISTO DELL'AGRICOLTURA  
AANKOOPPRIJZEN VAN DE LANDBOUW**



INHALTSVERZEICHNIS / TABLE OF CONTENTS / SOMMAIRE / SOMMARIO

Vorbemerkungen / Introductory remarks / Remarques préliminaires / Premessa  
 Umrechnungskurse / Conversion rates / Taux de conversion / Tassi di conversione  
 Mehrwertsteuersätze / Rates of the value-added tax  
 Taux de la taxe sur la valeur ajoutée / Imposta valore aggiunto  
 Verwendete Zeichen und Abkürzungen / Symbols and abbreviations used  
 Signes et abréviations employés / Segni e abbreviazioni convenzionali

Teil / Part 1  
 Partie / Parte

Einzelfuttermittel / Straight feedingstuffs  
 Aliments simples / Mangini semplici

- A Getreide und Nebenerzeugnisse der Müllerei / Cereals and by-products of the milling industry  
 Céréales et sous-produits de meunerie / Cereali e sottoprodotti della molitura
- B Oelkuchen / Cakes / Tourteaux / Panelli
- C Erzeugnisse tierischer Herkunft / Products of animal origine  
 Produits d'origine animale / Prodotti di origine animale
- D Andere / Others / Autres / Altri

Mischfutter / Compound feedingstuffs  
 Aliments composés / Mangini composti

- E Rindermischfutter / Compound cattle feeds  
 Composés pour bovins / Miscele per bovini
- F Schweinemischfutter / Compound pig feeds  
 Composés pour porcins / Miscele per suini
- G Geflügelmischfutter / Compound poultry feeds  
 Composés pour volailles / Miscele per pollame
- H Andere / Others / Autres / Altri

W Weltmarktpreise / World market prices  
 Prix marchés mondiaux / Prezzi mercati mondiali

Teil / Part 2  
 Partie / Parte

Einnährstoffdünger / Straight fertilizers  
 Engrais simples / Concimi semplici

- A Stickstoffdünger / Nitrogenous fertilizers / Engrais azotés / Concimi azotati
- B Phosphatdünger / Phosphatic fertilizers / Engrais phosphatés / Concimi fosfatici
- C Kalidünger / Potassic fertilizers / Engrais potassiques / Concimi potassici
- D Andere / Others / Autres / Altri

Mehrnährstoffdünger / Compound fertilizers  
 Engrais composés / Concimi composti

- E Zweinährstoffdünger / Binary fertilizers / Engrais binaires / Concimi binari
- F Dreinährstoffdünger / Ternary fertilizers / Engrais ternaires / Concimi ternari
- G Andere / Others / Autres / Altri

Teil / Part 3  
Partie / Parte

Treibstoffe und Brennstoffe / Fuels  
Carburants et combustibles / Carburanti e combustibili

- A Motorenbenzin / Motor spirit / Essence moteur / Benzina auto
- B Dieselkraftstoff / Gasoil / Gas-oil / Gasolio
- C Petroleum / Kerosines / Petrole lampant / Petrolio
- D Destillat-Heizöle / Dieseloil / Fuel-Oil fluide / Gasolio
- E Andere / Others / Autres / Altri

## VORBEMERKUNGEN

In dieser Reihe veröffentlicht das SAEG vierteljährlich Angaben über Preise der wichtigsten landwirtschaftlichen Betriebsmittel in den Ländern der Gemeinschaft.

Diese Veröffentlichung wurde in Zusammenarbeit mit den zuständigen Stellen in den Mitgliedsländern ausgearbeitet, die dem SAEG auch den größten Teil des Zahlenmaterials liefern. Allen, die zum Gelingen der Reihe „Agrarpreise“ beitragen, spricht das SAEG an dieser Stelle nochmals seinen Dank aus.

Das SAEG bemüht sich um ständige Verbesserung und Ergänzung der Preisreihen. **Kritischen Bemerkungen und Anregungen der Leser sieht es mit Interesse entgegen.**

### Vergleichbarkeit

Der Grad der Vergleichbarkeit zwischen den veröffentlichten Reihen ist trotz erneuter Bemühungen, die zusammen mit den zuständigen nationalen Stellen unternommen wurden, immer noch begrenzt.

Jeder, der etwas von den Schwierigkeiten der Harmonisierung von Preisstatistiken weiß, wird einsehen, daß der angestrebte **Grundsatz der „Identität“** bei der Produktdefinition und erst recht bei den übrigen Merkmalen, wenn überhaupt, erst nach vielen Jahren zu verwirklichen sein wird.

Selbst die für sich betrachteten nationalen Preise sind teilweise mit Vorsicht zu interpretieren, da sie auf den **zeitlichen Vergleich** abgestellt sind. So stellt das Statistische Bundesamt in seiner Veröffentlichung „Preise und Preisindizes für die Land- und Forstwirtschaft“ den absoluten Preisen

## REMARQUES PRÉLIMINAIRES

Dans la présente série l'OSCE publie trimestriellement des données relevées dans les pays de la Communauté concernant les prix des principaux moyens de production agricole.

Cette publication a été élaborée en collaboration avec les institutions nationales compétentes qui d'ailleurs fournissent à l'OSCE la plupart des renseignements nécessaires à la publication. L'OSCE fait à cet endroit ses remerciements réitérés à tous ceux qui participent à la réussite de la série « Prix agricoles ».

L'OSCE s'efforce d'améliorer et de compléter continuellement les séries de prix. **Il attend avec intérêt des utilisateurs des observations critiques ainsi que des suggestions.**

### Comparabilité

Le degré de comparabilité entre les séries publiées est encore limité malgré les efforts qui ont été renouvelés, en liaison avec les institutions nationales compétentes.

Tous ceux qui connaissent, tant soit peu, les difficultés liées à l'harmonisation des statistiques des prix, comprendront que le **principe « d'identité »** que nous nous efforçons d'atteindre au niveau de la définition du produit et à plus forte raison au niveau des autres caractéristiques, ne sera pas obtenu avant de très nombreuses années, s'il doit même être atteint un jour.

Même les prix nationaux, considérés en soi, doivent parfois être interprétés avec prudence, car ils visent à permettre la comparaison **dans le temps**. Ainsi, dans ses publications sur les « Prix et indices de prix pour l'agriculture et la sylvicul-

folgenden Hinweis voran: „Die Statistik der Erzeugerpreise und der Einkaufspreise für die Landwirtschaft ist wie die gesamte amtliche Preisstatistik in erster Linie auf den Nachweis von Preisveränderungen abgestellt. Deshalb sind ihre wichtigsten Ergebnisse Preisindizes und Preismaßzahlen und nicht etwa Durchschnittspreise in absoluter Höhe. Soweit dennoch in diesem Heft absolute Preise veröffentlicht werden, können sie daher im allgemeinen nur als grobe Anhaltspunkte angesehen werden. Wirklich zuverlässige Angaben über das absolute Preisniveau würden andere Erhebungsverfahren und vor allem eine viel größere Anzahl von Einzelpreisen (einzelner Berichtsstellen) voraussetzen.“

Solange die preisbestimmenden Merkmale noch zum Teil erhebliche Unterschiede von Land zu Land aufweisen, soll jedenfalls versucht werden, diese möglichst eingehend aufzuzeigen. Zu diesem Zweck veröffentlicht das SAEG in der Beilage zu Nr. 1 dieser Reihe einen „**Katalog der preisbestimmenden Merkmale**“<sup>1)</sup>, der vor jeder Interpretation der Daten sehr aufmerksam beachtet werden sollte. Um zu gewährleisten, daß die Preiskriterien den neuesten Stand wiedergeben, wird im Laufe des Jahres auf etwa eingetretene – und uns bekanntgewordene – Änderungen hingewiesen werden.

Die Bezeichnung der Preisreihen in den Tabellen enthalten neben der Handelsstufe in Kurzform zwei weitere Preiskriterien:

1. Produktdefinition.
2. Frachtlage und Aufbereitung.

ALLE PREISE WERDEN OHNE MEHRWERTSTEUER VERÖFFENTLICHT.

### Umrechnung in Rechnungseinheiten

Die EWG-einheitlichen Preise werden – um ihre Einheitlichkeit in allen Mitgliedsländern zu sichern – in der „Rechnungseinheit“ (Eur) festgesetzt; diese wurde mit der V.O. 129/62 als Wertmaßstab im Rahmen der gemeinsamen Agrarpolitik eingeführt. Sie wird als Goldgewicht definiert. Bis zu den Washingtoner Beschlüssen über die Neuordnung der Wechselkurse vom 18.12.1971 war ihre Goldparität identisch mit der des US-Dollar (1 Eur = 0,88867088 g Feingold = 1 US-Dollar).

VI

ture» („Preise und Preisindizes für die Land- und Forstwirtschaft“), le „Statistisches Bundesamt“ fait précéder les prix en valeur absolue de l'avis ci-après: «La statistique sur les prix à la production et les prix d'achat dans l'agriculture vise essentiellement, comme l'ensemble de la statistique officielle sur les prix, à mettre en évidence les variations de prix. C'est pourquoi ses résultats les plus importants sont des indices et rapports de prix et non pas par exemple des prix moyens en valeur absolue. Dans la mesure où des prix en valeur absolue figurent néanmoins dans le présent fascicule, ils ne peuvent donc être considérés que comme des données de référence approximatives. Des données vraiment sûres concernant le niveau absolu des prix supposeraient d'autres méthodes d'enquête et surtout un nombre beaucoup plus important de prix particuliers (des points d'enquête).»

Aussi longtemps que les caractéristiques déterminantes des prix présentent de pays à pays des différences qui sont parfois importantes, nous nous efforçons de les faire ressortir dans la mesure du possible. A cet effet l'OSCE publie un «**catalogue des caractéristiques déterminantes des prix**» dans des numéros spéciaux. Avant toute interprétation des données, il conviendrait de les consulter très attentivement. Pour assurer que les critères de prix reflètent la situation la plus récente, il sera fait état en cours d'année des modifications qui auront pu survenir et dont nous aurons connaissance.

Dans les tableaux, les intitulés des séries de prix comportent en plus de la phase d'échange, deux critères sous une forme succincte:

1. La définition du produit.
2. Le point de livraison et le conditionnement.

TOUS LES PRIX SONT PUBLIES HORS T.V.A.

### Conversion en unités de compte

Afin d'assurer leur uniformité dans tous les pays membres les prix réglementés CEE sont fixés en unités de compte (Eur). Le règlement CEE 129/62 a introduit l'Eur comme instrument de mesure de valeurs dans le cadre de la politique agricole commune. Elle est définie par un poids d'or fin. Jusqu'aux accords de Washington du 18.12.1971 sur la réforme des cours de change, sa parité-or était identique à celle du dollar-US (1 Eur = 0,88867088 gr d'or fin = 1 dollar-US).



Die Umrechnung der in Landeswahrung angegebenen Preise in Eur erfolgt in dieser Veroffentlichung uber die mit dem Internationalen Wahrungsfonds (IWF) vereinbarten Paritaten (gegebenenfalls pro rata temporis).

Die Entwicklung der in dieser Reihe in Eur veroffentlichten Preise ist somit gegebenenfalls das kombinierte Ergebnis der Entwicklung der in nationaler Wahrung angegebenen Preise und von Paritatsanderungen.

Dieses Verfahren ist bei landwirtschaftlichen Preisen weniger bedenklich als in anderen Fallen, denn die in Eur festgesetzten Preise mussen zu den mit dem IWF vereinbarten Paritaten in die Landeswahrungen umgerechnet werden. Dadurch kann wenigstens ein Ziel dieser Veroffentlichung erreicht werden: der Vergleich der Entwicklung (in Eur) der tatsachlichen Preise mit den festgesetzten Preisen. Auerdem ist dieses Verfahren gerechtfertigt, soweit die bei den laufenden Transaktionen anzuwendenden Wechselkurse – von auergewohnlichen Situationen abgesehen – nur in engen Grenzen von den Paritaten abweichen konnen.

Dies war zumindest bis zu dem Washingtoner Wahrungsabkommen der Fall: die Bandbreite der Wechselkurse um die US-\$-Paritat betrug 0,75% nach oben und unten. Durch das Abkommen wurde sie auf 2,25% erweitert. Damit konnten die Kurse der Gemeinschaftswahrungen zu einem bestimmten Zeitpunkt bis zu 4,5%, im Zeitablauf bis zu 9% auseinanderklaffen. Der maximale Abstand zu einem bestimmten Zeitpunkt zwischen Gemeinschaftswahrungen wurde seit dem 24. April 1972 auf 2,25% („Schlange im Tunnel“) eingeengt<sup>1)</sup>. Diese neuerliche Bandbreitenverengung wurde jedoch nicht von allen EG- (Beitritts-) Landern ein- bzw. durchgehalten: die Wechselkurse Italiens, des Vereinigten Konigreichs und Irlands wurden ab 14. Februar 1973 bzw. 24 Juni 1972 freigegeben. In Danemark war zwischen dem 22.6. und 9. Oktober 1972 die alte Bandbreite von 4,5% wiederhergestellt worden. Der franz. Franc ist am 21.1.1974 (fur 6 Monate) aus der „Schlange“ ausgebrochen.

Seit dem 21.12.1971 stellt sich die Frage, ob die Umrechnung in Eur weiterhin uber die mit dem IWF vereinbarten Paritaten erfolgen soll. Auf der Konferenz von Washington wurde namlich nur eine

<sup>1)</sup> Bis zum 2. Marz 1973 innerhalb der \$-Bandbreite.

Dans la presente publication la conversion en Eur des prix indiques en monnaies nationales, s'effectue au moyen des parites declares aupres du Fonds monetaire international (FMI), le cas echant pro rata temporis.

L'evolution des prix publies ici en Eur est donc, le cas echant, le resultat combine de l'evolution des prix en monnaies nationales et du changement des parites.

Ce procede est moins contestable lorsqu'il s'agit de prix agricoles que dans bien d'autres cas: en effet, les prix fixes en Eur doivent etre convertis en monnaies nationales sur la base des parites declares aupres du FMI. Cela permet au moins de confronter l'evolution (en Eur) des prix observes avec les prix reglementaires, ce qui est un des buts poursuivis par cette publication. De plus cette regle se justifie dans la mesure ou les taux de change qui s'appliquent aux transactions courantes ne peuvent varier – sauf situation exceptionnelle – que dans les limites etroites autour des parites.

Cette justification valait au moins jusqu'a l'accord de Washington: la marge de fluctuation des cours de change autour de la parite du dollar americain etait de 0,75% vers le haut et vers le bas. Par cet accord la marge fut elargie a 2,25%. De ce fait les cours des monnaies nationales ont pu s'ecarter jusqu'a 4,5% a une date donnee et jusqu'a 9% au cours du temps. L'ecart maximum entre les monnaies nationales de la CE a une date donnee a ete reduit a partir du 24 avril 1972 a 2,25% („serpent dans le tunnel“).<sup>1)</sup> Cette reduction de la marge de fluctuation n'a cependant pas ete observee ou poursuivie par tous les pays (adherents) de la CE: les cours de change de l'Italie, du Royaume Uni et de l'Irlande ont ete liberalises respectivement a partir du 14 fevrier 1973, du 24 juin 1972. Au Danemark, l'ancienne marge de 4,5% avait ete reintroduite entre le 22.6 et le 9 octobre 1972. Le franc francais est sorti (pour 6 mois) du «serpent» le 21.1.1974.

Depuis le 21.12.1971 la question se pose de savoir, si la conversion en Eur doit continuer a se baser sur les parites declares aupres du FMI. En effet, a la conference de Washington on n'est parvenu

<sup>1)</sup> Jusqu'au 2 mars 1973, a l'interieur de la marge de fluctuation du dollar americain.

Übereinstimmung über einstweilige „Leitkurse“ („central rates“) erzielt. Nur die Vereinigten Staaten haben inzwischen mit dem IWF neue Dollarparitäten vereinbart. Diese ist sind im Mai 1972, dann im Oktober 1973 in Kraft getreten.

In dieser Veröffentlichung werden die „Leitkurse“ angewandt (ab 21.12.1971). Wir haben dieser Lösung aus folgenden Erwägungen den Vorzug gegeben:

- Die Weiterverwendung der angemeldeten Paritäten wäre für die nicht dem Grenzausgleich unterliegenden Produkte unzulässig gewesen, so daß innerhalb einer gleichen Veröffentlichung ein verwirrendes Nebeneinander von zwei verschiedenen Umrechnungskursen vorgelegen hätte.
- Mit der Verwendung der „Leitkurse“ wird die allgemein für das SAEG geltende Regelung übernommen.
- Schließlich hat jeder Benutzer die Möglichkeit, ihm geeigneter erscheinende Umrechnungen selbst vorzunehmen, da die Preise auch in Landeswährungen angegeben sind.

#### Darstellung

Die in den Tabellen über die Preisentwicklung angegebenen **Veränderungsraten** – gegenüber dem Vormonat und dem gleichen Vorjahresmonat – beziehen sich auf die in **Landeswährung** (und nicht auf die in Eur) ausgedrückten Preise, um den Wirtschaftssubjekten ein wirklichkeitsgetreues Bild der Entwicklung ihres eigenen Marktes zu vermitteln.

In den jährlichen und monatlichen **graphischen Darstellungen** werden die Werte jedoch in **Eur** angegeben, um so die beobachteten Preise mit den festgesetzten Preisen vergleichen zu können. An den **monatlichen** Diagrammen kann der Leser somit leicht den durch Paritätsänderungen hervorgerufenen Bruch ablesen.

#### Benutzung dieser Preisstatistik

Diese Veröffentlichung hat im wesentlichen folgenden Ziele:

- Vergleich der (in Eur ausgedrückten) Preise einiger landwirtschaftlicher Betriebsmittel zwischen den Ländern der Gemeinschaft;

qu'à un accord sur des «cours centraux» («central rates») provisoires. Seul les États Unis d'Amérique ont entretemps déclaré les nouvelles parités du dollar. Celles-ci sont entrées en vigueur en mai 1972, puis en octobre 1973.

Dans cette publication nous avons employé les «**cours centraux**» (à partir du 21.12.1971). Nous avons donné la préférence à cette solution pour les raisons suivantes:

- Continuer à employer les parités déclarées au FMI eût été inadmissible à l'égard des produits non soumis aux montants compensatoires, de sorte que dans une même publication on se serait trouvé en présence d'une juxtaposition troublante de deux taux de conversion différents.
- En adaptant les «cours centraux», nous suivons la règle qui vaut, de façon générale, pour l'OSCE.
- Enfin, les prix étant indiqués également en monnaies nationales, il est loisible à chaque utilisateur d'effectuer lui-même des conversions qui lui paraîtraient plus appropriées.

#### Représentation

Les **pourcentages de variation** donnés dans les tableaux de l'évolution des prix – par rapport au mois précédent et au même mois de l'année précédente – se réfèrent aux prix exprimés en **monnaie nationale** et non en Eur afin de donner des pourcentages d'évolution qui, pour les agents économiques en présence, correspondent aux réalités de leur propre marché.

Les **graphiques** annuels et mensuels sont cependant établis avec des valeurs en Eur afin de pouvoir confronter les prix observés avec les prix réglementaires. Pour les graphiques établis au rythme mensuel, le lecteur peut donc facilement isoler les ruptures liées à des changements de parité.

#### Utilisation de ces statistiques de prix

Les buts poursuivis par cette publication sont essentiellement les suivants:

- comparer les prix en Eur de certains moyens de production nécessaires aux exploitations agricoles;

- zeitlicher (insbesondere monatlicher) Preisvergleich der wichtigsten Betriebsmittel.

Dagegen kann es **nicht** Zweck dieser Veröffentlichung sein, Aufschluß über die Auswirkungen der Preise auf die Entwicklung des innergemeinschaftlichen Handels oder des Handels mit Drittländern zu geben.

Da die in dieser Veröffentlichung angeführten Preise hierzu jedoch mitunter herangezogen werden, erscheinen folgende Hinweise zweckmäßig, die bei derartigen Fragestellungen berücksichtigt werden sollten:

Neben den Abschöpfungen und Erstattungen, die im Handel mit Drittländern angewandt werden und wie Einfuhrzölle bzw. Exportsubventionen wirken, gibt es auch Regelungen, die die im innergemeinschaftlichen Handel praktizierten Preise erhöhen bzw. senken. Es handelt sich um das als Folge währungspolitischer Maßnahmen (insbesondere: Festlegung von neuen „Leitkursen“ – und damit De-facto-, aber nicht De-jure-Paritätsänderungen – und in einigen Fällen Freigabe der Wechselkurse) eingeführte „**Grenzausgleichssystem**“<sup>1)</sup>. Sein Ziel ist, Wettbewerbsunterschiede bzw. -verschiebungen und Verfälschungen für die Gemeinschaftsintervention, soweit diese währungsbedingt sind, auszugleichen.

Die Notwendigkeit dieses Ausgleichs ergibt sich daraus, daß bei Abwicklung des Außenhandels auf der Grundlage der tatsächlich geltenden Wechselkurse

- die in Eur festgesetzten MO-Preise über die Paritäten in Landeswährung umgerechnet werden;
- die in Landeswährung umgerechneten MO-Preise bei (faktischen) Paritätsänderungen gegebenenfalls – systemwidrig – nicht entsprechend geändert werden<sup>1)</sup>, so daß die in Landeswährung umgerechneten EWG-Preise nicht mehr einheitlich sind.

<sup>1)</sup> Dem Grenzausgleich unterliegen alle Erzeugnisse, für die Interventionspreise festgesetzt werden, sowie die von ihnen abhängigen Produkte. Vgl. EWG-VO Nr. 974/71 vom 12. Mai 1971 (Amtsblatt der EG Nr. L 106 vom 12. Mai 1971).

<sup>1)</sup> Da die EWG-fixierten Preise in Eur festgelegt werden, und da die Umrechnung der Eur in Landeswährungen über die Paritäten erfolgt, impliziert jede Paritätsänderung eines Landes an sich eine Änderung der administrierten Preise in seiner Landeswährung: bei einer Aufwertung müßten sie um den vollen Satz der Paritätsänderung fallen, bei einer Abwertung um diesen Satz steigen.

- comparer dans le temps (surtout mensuellement) les prix des moyens de production les plus importants.

Par contre, la présente publication **ne saurait** avoir pour but de fournir des informations au sujet de l'influence des prix sur l'évolution des échanges intracommunautaires ou des échanges entre la Communauté et les pays tiers.

Étant donné cependant que les prix présentés dans cette publication sont parfois utilisés à de telles fins, il paraît nécessaire de formuler ci-après quelques observations dont il faudrait tenir compte à ces occasions:

En dehors des prélèvements et restitutions, qui sont appliqués dans les échanges avec les pays tiers et qui agissent comme des droits à l'importation ou des subventions à l'exportation, il existe des réglementations qui ont pour effet, dans les échanges intracommunautaires d'augmenter ou de diminuer les prix pratiqués.

Il s'agit du système des «**montants compensatoires**»<sup>1)</sup> introduit par suite des mesures de politique monétaire (notamment: fixation de nouveaux «cours centraux» et par là – de fait mais non de droit – changements de parité et, dans certains cas, libéralisation des cours de change). Son but est de compenser des différences et changements de la concurrence ainsi que des distorsions liées à l'intervention communautaire, pour autant qu'elles sont dues à la situation monétaire.

La nécessité de cette compensation résulte du fait que lors des échanges extérieurs sur la base des cours de change effectifs:

- les prix réglementés, fixés en Eur, sont convertis en monnaie nationale à l'aide des parités
- les prix réglementés convertis en monnaie nationale ne sont pas, en cas de changement (effectif) de parité, modifiés en conséquence (à l'encontre du système)<sup>1)</sup>, de sorte que les prix CEE convertis en monnaie nationale ne sont plus uniques.

<sup>1)</sup> Sont soumis aux montants compensatoires tous les produits pour lesquels des prix d'intervention ont été fixés, ainsi que les produits qui en dépendent. Règlement du Conseil du 12 mai 1971 n° 974/71 (JO des CE n° L 106 du 12 mai 1971).

<sup>1)</sup> Vu que les prix fixés suivant les règlements CEE sont exprimés en Eur, vu également que la conversion en Eur est effectuée au moyen des parités, chaque changement de parité d'un pays implique un changement des prix administrés en monnaie nationale: en cas de réévaluation ils devraient tomber en fonction du taux plein de changement de parité; en cas de dévaluation ils devraient augmenter en fonction du taux de changement.

Die Ausgleichsbeträge sind im Prinzip entsprechend der jeweiligen Höhe der Wechselkurs-(Paritäts-)änderungen und -schwankungen festgelegt<sup>2)</sup>. Durch sie werden im Falle einer Aufwertung (oder steigender Wechselkurse) die Importe belastet, die Exporte subventioniert; im Falle einer Abwertung (oder sinkender Wechselkurse) werden die Importe subventioniert, die Exporte belastet.

Ebenso wie diese „Währungsausgleichsbeträge“ wirken die „Beitrittsausgleichsbeträge“, die bis zum 1.1.1978 im Handel zwischen den alten und den neuen Mitgliedsländern angewendet werden. Ihr Ziel ist der Ausgleich der Unterschiede im Agrarpreisniveau zwischen den neuen und den alten EG-Ländern, und damit die Beseitigung des Wettbewerbsvorteils, den jene Länder wegen ihrer z.T. erheblich niedrigeren Agrarpreise in der EG sonst hätten.

Aber auch der Vergleich der hier veröffentlichten Preise in Eur mit den festgesetzten Preisen in Eur bringt seit der Festlegung von „Leitkursen“ Probleme mit sich. Sie sind darin begründet, daß die Umrechnung der in Eur festgesetzten Preise in Landeswährung im allgemeinen<sup>3)</sup> immer noch über die „alten“ (bis zum 17. Dezember 1971 geltenden) Paritäten erfolgt. Da in dieser Veröffentlichung bei der Umrechnung der tatsächlich beobachteten Preise in Eur jedoch die Leitkurse verwendet werden, ergibt sich für ein Land, das im Rahmen des Smithsonian Agreement faktisch aufgewertet (abgewertet) hat, ein niedrigerer (höherer) Preis in Eur als derjenige, der sich bei Umrechnung über die alten Paritäten ergeben hätte.

En principe, les montants compensatoires sont fixés en fonction du niveau des modifications et fluctuations du cours de change (modifications de parité)<sup>2)</sup>. Par ces montants, les importations seront grevées en cas de réévaluation (ou d'augmentation des cours de change) et les exportations seront subventionnées; en cas de dévaluation (ou de baisse des cours de change) les importations seront subventionnées, les exportations grevées.

Les «montants compensatoires adhésion», qui seront appliqués jusqu'au 1.1.1978 dans les échanges entre les anciens et les nouveaux pays membres, agissent comme les «montants compensatoires monétaires». Leur but est la compensation des différences de niveau entre les prix agricoles des nouveaux et des anciens pays membres et par là l'élimination de l'avantage concurrentiel dont disposeraient autrement les nouveaux membres à cause de leurs prix agricoles qui sont en partie considérablement plus bas.

Mais la comparaison des prix publiés ici en Eur avec les prix fixés en Eur suscite des problèmes depuis la fixation de «cours centraux». Ces problèmes résultent du fait que la conversion en monnaie nationale des prix fixés en Eur continue, en général,<sup>3)</sup> à être effectuée au moyen des «anciennes» parités (en vigueur jusqu'au 17 décembre 1971). Etant donné cependant que dans cette publication la conversion en Eur des prix effectivement observés est effectuée au moyen des cours centraux, il résulte pour un pays qui, dans le cadre du Smithsonian Agreement a en fait réévalué (dévalué) sa monnaie, un prix en Eur plus bas (élevé) que celui auquel on serait parvenu à l'aide des anciennes parités.

---

<sup>2)</sup> Für Einzelheiten der z.Zt. geltenden Regelung vgl. VO (EWG) Nr. 1463/73 vom 30. Mai 1973 (Amtsblatt der EG Nr. L 146 vom 4. Juni 1973).

<sup>3)</sup> Bei den Niederlanden handelt es sich um einen „repräsentativen Umrechnungskurs“ lt. Verordnung (EWG) des Rates Nr. 2544/73 vom 19. September 1973 (Amtsblatt der EG Nr. L 263 vom 19. September 1973). Ebenso verhält es sich bei Italien u.a. lt. Verordnung (EWG) des Rates Nr. 2958/73 vom 31. Oktober 1973 (Amtsblatt der EG Nr. L 303 vom 1.11.1973).

---

<sup>2)</sup> Pour les détails des modalités en vigueur voir le règlement de la Commission du 30 mai 1973 n° 1463/73 (JO des CE n° L 146 du 4 juin 1973).

<sup>3)</sup> Pour les Pays-Bas il s'agit d'un taux «représentatif» voir le règlement (CEE) du Conseil du 19 septembre 1973, n° 2544/73 (JO des CE n° L 263 du 19.9.1973). Il en est de même pour l'Italie voir — entre autres — le règlement (CEE) du conseil du 31 octobre 1973, n° 2958/73 (JO des CE n° L 303 du 1.11.1973).

Umrechnungskurse aufgrund der mit dem IWF vereinbarten Paritäten\*)

Taux de conversion basés sur les parités déclarées au FMI\*\*)

	Deutschland (DR)		France		Italia		Niederland		UEBL/BLEU		United Kingdom		Ireland		Danmark		USA				
	100 Eur → DM	100 DM → Eur	100 Eur → Fr	100 Fr → Eur	100 Eur → Lit	100 Lit → Eur	100 Eur → Fl	100 Fl → Eur	100 Eur → Fb	100 Fb → Eur	100 Eur → £	100 £ → Eur	100 Eur → £	100 £ → Eur	100 Eur → Dks	100 Dks → Eur	100 Eur → \$	100 \$ → Eur			
1950	420,000	23,8095	350,000	28,5714	82500,00	0,160000	380,000	26,3158	5000,00	2,0000	35,7143	280,00	35,7143	280,00	690,714	14,4778	100,00	100,00	1950		
1951 - 1956																			1951 - 1956		
12.8.1957			420,000	23,8095															12.8.1957		
Kurse/Taux Øg August/aout			395,161	25,3061															1957	Kurse/Taux Øg August/aout	
Kurse/Taux Øg KJ			377,233	26,5088															1957	Kurse/Taux Øg KJ	
Kurse/Taux Øg WJ			411,945	24,2751															1957/1958	Kurse/Taux Øg WJ	
29.12.1958			420,000	23,8095															29.12.1958		
Kurse/Taux Øg WJ			457,156	21,8744															1958/1959	Kurse/Taux Øg WJ	
1.1.1959			493,708	20,2550															1.1.1959		
1960																			1960		
6.3.1961	400,000	25,0000																	6.3.1961		
7.3.1961								362,000	27,6243										7.3.1961		
Kurse/Taux Øg März/mars			403,228	24,8000				365,484	27,3610										1961	Kurse/Taux Øg März/mars	
Kurse/Taux Øg KJ			403,507	24,7827				365,205	27,3819										1961	Kurse/Taux Øg KJ	
Kurse/Taux Øg WJ			413,534	24,1818				374,230	26,7215										1960/1961	Kurse/Taux Øg WJ	
1962 - 17.11.1967	400,000	25,0000						362,000	27,6243										1962 - 17.11.1967		
18.11.1967										41,6667	240,000	41,6667	240,000						18.11.1967		
21.11.1967														750,000	13,3333				21.11.1967		
Kurse/Taux Øg Nov./nov.										38,2937	261,140	38,2937	261,140	710,476	14,0751				1967	Kurse/Taux Øg Nov./nov.	
Kurse/Taux Øg KJ										36,4319	274,485	36,4319	274,485	697,374	14,3395				1967	Kurse/Taux Øg KJ	
Kurse/Taux Øg WJ										39,3836	253,913	39,3836	253,913	720,836	13,7563				1967/1968	Kurse/Taux Øg WJ	
1968										41,6667	240,000	41,6667	240,000	750,000	13,3333				1968		
17.8.1969			555,419	18,0044															17.8.1969		
Kurse/Taux Øg August/aout			553,512	18,6737															1969	Kurse/Taux Øg August/aout	
27.10.1969	366,000	27,3224																	27.10.1969		
Kurse/Taux Øg Okt./oct.			394,518	25,3475															1969	Kurse/Taux Øg Okt./oct.	
Kurse/Taux Øg KJ			393,852	25,3903	517,884	19,3093													1969	Kurse/Taux Øg KJ	
Kurse/Taux Øg WJ			376,992	26,5258	548,487	18,2320													1969/1970	Kurse/Taux Øg WJ	
1970	366,000	27,3224	555,419	18,0044															1970		
21.12.1971	349,872	28,5819			63134,2	0,158393	352,281	28,3864	4865,72	2,05519				757,831	13,1956	108,571	92,1056	21.12.1971			
Kurse/Taux Øg Dez./déc.			360,277	27,7564			62725,0	0,159428	358,551	27,6900	4952,35	2,01924		752,779	13,2841	103,041	97,0487	1971	Kurse/Taux Øg Dez./déc.		
Kurse/Taux Øg KJ			365,514	27,3587			62519,1	0,159951	361,707	27,6487	4995,95	2,00182		750,238	13,3291	100,258	99,7427	1971	Kurse/Taux Øg KJ		
Kurse/Taux Øg WJ			357,495	27,9724			62834,4	0,159148	356,875	28,0210	4929,19	2,02873		754,129	13,2603	104,520	95,6755	1971/1972	Kurse/Taux Øg WJ		
1972	349,872	28,5819			63134,2	0,158393	352,281	28,3864	4865,72	2,05519				757,831	13,1956	108,571	92,1056	1972			
14.2.1973																120,635	82,8947		14.2.1973		
Kurse/Taux Øg Febr./févr.																115,033	86,9316		1973	Kurse/Taux Øg Febr./févr.	
19.3.1973	339,887	29,4389																	19.3.1973		
Kurse/Taux Øg März/mars			345,601	28,9351												113,099	88,4161		1973	Kurse/Taux Øg März/mars	
29.6.1973	321,978	31,0580																	29.6.1973		
Kurse/Taux Øg Juni/juin			338,506	29,5418															1973	Kurse/Taux Øg Juni/juin	
Kurse/Taux Øg WJ			346,873	28,8290												113,088	88,4121		1972/1973	Kurse/Taux Øg WJ	
17.9.1973								335,507	29,8056										17.9.1973		
Kurse/Taux Øg Sept./sept.								344,453	29,0315										1973	Kurse/Taux Øg Sept./sept.	
Kurse/Taux Øg KJ			332,811	30,0471				347,410	28,7844							119,181	83,9060		1973	Kurse/Taux Øg KJ	
Kurse/Taux Øg WJ			321,978	31,0580				339,092	29,4905							120,835	82,8947		1973/1974	Kurse/Taux Øg WJ	
Stand am/Situation au	17.9.1973	321,978	31,0580	555,419	18,0044	63134,2	0,158393	335,507	29,8056	4865,72	2,05519	41,6667	240,000	41,6667	240,000	757,831	13,1956	120,635	82,8947	17.9.1973	Stand am/Situation au

\*) AB 21.12.1971: „Leitkurse“ für gewisse Länder.

NB: Bei Paritätsänderungen während eines Jahres wurden die Angaben für das betreffende Jahr mit einem pro rata temporis gewogenen Wechselkurs umgerechnet. ØgWJ = Gewogener Durchschnitt Wirtschaftsjahr Juli - Juni.  
Frankreich: Der Einfachheit halber wurden die Kurse nicht in „anciens francs“ ausgedrückt.  
Italien: Vor dem 30.3.1960 war der vor der italienischen Nationalbank angemeldete Kurs 624,356 Lire für einen US-Dollar. Aus praktischen Gründen wurde jedoch stets der Kurs von 625 Lire für einen US-Dollar angewandt.

Im Rahmen der gemeinsamen Agrarpolitik wurde die Rechungseinheit in den Verordnungen des Rates Nr. 129 (ABl. vom 30.10.1962) und Nr. 653/68 (ABl. L 123 vom 31.5.1968) definiert. (1 Eur = 0,88867086 g Feingold.)

\*\*) A partir du 21.12.1971: «cours centraux» pour certains pays.

NB: En cas de changement de parité au cours d'une année, la conversion des données a été effectuée pour l'année en question en appliquant un taux de change pondéré - pro rata temporis -. ØgWJ = Moyenne pondérée année de campagne juillet - juin.  
France: Pour simplifier les calculs, les taux n'ont pas été exprimés en anciens francs.  
Italie: Avant le 30.3.1960 le cours déclaré par la Banque d'Italie était de 624,356 lires pour 1 dollar US, mais pour des raisons pratiques on a toujours retenu le taux de 625 lires pour 1 dollar US.

Dans le cadre de la politique agricole commune la définition de l'Unité de compte a été donnée par les règlements du Conseil numéros 129 (JO du 30.10.1962) et 653/68 (JO L 123 du 31.5.1968). (1 Eur = 0,88867086 gramme d'or fin.)



Austauschverhältnisse zwischen den Währungen  
aufgrund der „Leitkurse“ bzw. Paritäten

Stand am 31.12.1972

Rapports établis sur la base  
des « cours centraux » ou des parités

Situation au 31.12.1972

Land / Pays		Währungseinheit / Unité monétaire							
		100 DM =	100 Ffr =	100 Lit =	100 Fl =	100 Fb/Flx =	100 £ =	100 £ =	100 Dkr =
DEUTSCHLAND (BR)	DM →	100,0000	62,99244	0,5541719	99,31617	7,190549	839,6921	839,6921	46,16755
FRANCE	Ffr →	158,7492	100,0000	0,8797435	157,6636	11,41494	1333,005	1333,005	73,29062
ITALIA	Lit →	18 044,94	11366,95	100,0000	17921,55	1297,530	151522,0	151522,0	8330,908
NEDERLAND	Fl →	100,6885	63,42617	0,5579876	100,0000	7,240059	845,4737	845,4737	46,48543
BELGIQUE/BELGIË — LUXEMBOURG	Fb/Flx →	1390,714	876,0449	7,706948	1381,204	100,0000	11677,72	11677,72	642,0587
UNITED KINGDOM	£ →	11,90913	7,501850	0,0659970	11,82769	0,8563316	100,0000	100,0000	5,498152
IRELAND	£ →	11,90913	7,501850	0,0659970	11,82769	0,8563316	100,0000	100,0000	5,498152
DANMARK	Dkr →	216,6024	136,4431	1,201349	215,1212	15,57490	1818,793	1818,793	100,0000

N.B. : Es sei an dieser Stelle an die bekannte Tatsache erinnert, daß die Umrechnung auf eine gemeinsame Währungsbasis über Wechselkurse an sich sehr problematisch ist, da diese nicht notwendigerweise (in der Tat nur sehr selten) das Verhältnis der Binnenkaufkraft der Währungen widerspiegeln. Die Gegenüberstellung von Angaben für verschiedene Länder, die in einer gemeinsamen Währung ausgedrückt sind, gibt daher keinen genauen (manchmal nur einen sehr groben) Maßstab für die zwischen den Ländern bestehenden realen Niveauunterschiede. Eine bessere Vergleichsmöglichkeit wäre erst dann gegeben, wenn für die Umrechnung Kaufkraftparitäten zur Verfügung stünden.

N.B. : Il convient de rappeler à cet endroit le fait bien connu que la conversion en une base monétaire commune au moyen des taux de change, constitue au fond une méthode très douteuse, parce que ces taux ne reflètent pas nécessairement (et en fait ne reflètent qu'exceptionnellement) les rapports du pouvoir d'achat intérieur des monnaies. C'est pourquoi la confrontation de données relatives à différents pays et exprimées en une monnaie commune ne peut donc pas être considérée comme fournissant une mesure précise (parfois elle constitue même une mesure rudimentaire) des différences de niveau existant réellement entre les pays. Une meilleure comparabilité pourrait être atteinte si l'on disposait de parités de pouvoir d'achat.

Mehrwertsteuersätze

Taux de la taxe sur la valeur ajoutée

Di Mehrwertsteuer (MWSt) auf den Erzeugerpreisen  
landwirtschaftlicher Produkte  
in den Ländern der EG

La taxe sur la valeur ajoutée  
frappant les prix à la production  
des produits agricoles dans les pays de la CE

Regelsystem <sup>1)</sup>		Régime normal <sup>1)</sup>				
Land Pays	Besteuerbare Erzeugnisse	Gültigkeitsdauer der Steuersätze Période d'application des taux		Produits imposables		
Deutschland (BR)	<b>Ermäßigter Satz</b> : die meisten Erzeugnisse <b>Normalsteuersatz</b> : u.a. Weinmost, Dienstleistungen  Ab 1. Januar 1970 hat ein der Regelbesteuerung unterliegender Landwirt die Möglichkeit, von seiner Mehrwertsteuerschuld (über die abzugsfähige Vorsteuer hinaus) den sogenannten Aufwertungsteilausgleich in Höhe von 3 % seiner Umsätze abzuziehen.	seit/ depuis 1.1.1968	seit/ depuis 1.7.1968	<b>Taux réduit</b> : la plupart des produits <b>Taux normal</b> : entre autres moût de vin, services  Depuis le 1 <sup>er</sup> janvier 1970 l'agriculteur soumis au régime normal peut déduire de sa dette fiscale TVA (outre la TVA payée sur ses achats) un montant compensatoire partiel de réévaluation qui s'élève à 3 % du chiffre d'affaires de ses ventes.		
		5 % 10 %	5,5 % 11 %			
France	<b>Ermäßigter Satz</b> : alle Erzeugnisse außer Wein  <b>Mittlerer Satz</b> : Wein  * Diese Sätze bezogen sich auf Preise einschließlich MWSt. ** Diese Sätze beziehen sich auf Preise ausschließlich MWSt.	seit/ depuis * 1.1.1968	seit/ depuis * 1.12.1968	seit/ depuis ** 1.1.1970	seit/ depuis ** 1.1.1973	<b>Taux réduit</b> : tous les produits sauf le vin  <b>Taux intermédiaire</b> : vin  * Ces taux s'appliquaient aux prix TVA comprise. ** Ces taux s'appliquent aux prix hors TVA.
		6 %	7 %	7,5 %	7 %	
Italia	<b>Ermäßigter Satz</b> : - Getreide (Ausnahme : Saatgut und „risone“), Rohmilch - Risone, Frisch- und Trockengemüse, Kartoffeln, frisches und getrocknetes Obst, Ölsamen für Speiseöl, Olivenöl, Eier, Butter und Käse - Alle übrigen nicht hier aufgeführten Produkte.	seit/ depuis 1.1.1973	vom/du 1.1.1975 bis/au 31.12.1976		<b>Taux réduit</b> : - Céréales (sauf semences et « risone »), lait à l'état naturel - Risone, légumes frais et secs, pommes de terre, fruits frais et secs, oléagineux pour huile alimentaire, huile d'olive, œufs, beurre et fromages - Tous les autres produits non mentionnés ci-dessus.	
		1 % 3 % 6 %	3 %			
Nederland	<b>Ermäßigter Satz</b> : die meisten Erzeugnisse  <b>Normalsteuersatz</b> : Blumen, Zierpflanzen, Blumenzwiebeln, Baumschulerzeugnisse	seit/ depuis 1.1.1969	seit/ depuis 1.1.1971	seit/ depuis 1.1.1973	<b>Taux réduit</b> : la plupart des produits  <b>Taux normal</b> : fleurs, plantes ornementales, bulbes, produits des pépinières	
		4 % 12 %	→ 14 %	→ 16 %		
Belgique/België	<b>Ermäßigter Satz</b> : alle Erzeugnisse	seit/ depuis 1.1.1971		6 %	<b>Taux réduit</b> : tous les produits	



noch : Die Mehrwertsteuer (MWSt) auf den Erzeugerpreisen  
landwirtschaftlicher Produkte  
in den Ländern der EG

La taxe sur la valeur ajoutée  
frappant les prix à la production  
des produits agricoles dans les pays de la CE (suite)

Regelsystem <sup>1)</sup>		Regime normal <sup>1)</sup>			
Land Pays	Besteuerbare Erzeugnisse	Gültigkeitsdauer der Steuersätze Période d'application des taux			Produits imposables
Luxembourg	<b>Ermäßigter Satz : alle Erzeugnisse</b>	seit/depuis 1.1.1970	seit/depuis 1.1.1971		<b>Taux réduit : tous les produits</b>
		4 %	5 %		
United Kingdom	<b>Nulltarif:</b> alle Erzeugnisse, die im allgemeinen der Ernährung und Fütterung dienen einschl. der hierfür verwendeten Vorprodukte (Saat- und Pflanzgut, Tiere) <b>Normalsteuersatz:</b> alle übrigen Güter	seit/depuis 1.4.1973	seit/depuis 24.8.1974		<b>Taux zéro:</b> tous les produits généralement utilisés pour l'alimentation humaine ou animale y compris les semences, les plants et les animaux élevés à cette fin <b>Taux normal:</b> tous les autres produits et les services
		0 %	→		
Ireland	<b>Normalsteuersatz → Nulltarif:</b> Pferde, Landbutter <b>Normalsteuersatz:</b> alle übrigen Erzeugnisse	seit/depuis 1.11.1972	seit/depuis 2.9.1973		<b>Taux normal → Taux zéro:</b> chevaux, beurre de ferme <b>Taux normal:</b> tous les autres produits
		5,26 %	0 %		
Denmark	<b>Nulltarif:</b> die innerlandwirtschaftlichen Verkäufe, wenn die Landwirte dies wünschen <b>Normalsteuersatz:</b> alle Erzeugnisse	seit/depuis 3.7.1967	seit/depuis 1.4.1968	seit/depuis 29.6.1970	<b>Taux zéro:</b> les ventes interfermes, si les exploitants le désirent <b>Taux normal:</b> tous les produits
		0 %	→	→	
		10 %	12,5 %	15 %	

N.B. Die Angaben betreffen die Landwirtschaft in engerem Sinne, also nicht z.B. die Forstwirtschaft. Nur die wichtigsten Erzeugnisse werden beispielhaft aufgeführt.

<sup>1)</sup> Das „Regelsystem“ sieht für die Landwirtschaft gewisse Vereinfachungen gegenüber den für die übrigen Wirtschaftszweigen angewandten Bedingungen vor.

N.B. Les données concernent l'agriculture au sens restreint et non p. ex. la sylviculture. Seuls les produits les plus importants ont été mentionnés à titre d'exemples.

<sup>1)</sup> Le « régime normal » comporte pour l'agriculture certaines simplifications par rapport aux conditions applicables aux autres secteurs économiques.

noch: Die Mehrwertsteuer (MWSt) auf den Erzeugerpreisen  
landwirtschaftlicher Produkte  
in den Ländern der EG

La taxe sur la valeur ajoutée  
frappant les prix à la production  
des produits agricoles dans les pays de la CE (suite)

Pauschalierungssystem		Régime forfaitaire			
Land Pays	Besteuerbare Erzeugnisse	Gültigkeitsdauer der Steuersätze Période d'application des taux		Produits imposables	
Deutschland (BR)	Die meisten Erzeugnisse außer u.a. Weinmost, Dienstleistungen  Ab 1.1.1970 wurde als Aufwertungsteilgleich der Pauschalierungssatz von 5 % auf 8 % erhöht.	seit/depus 1.1.1968	seit/depus 1.1.1970	La plupart des produits sauf entre autres moût de vin, services  Depuis le 1.1.1970 le taux forfaitaire a été relevé à titre de compensation partielle de réévaluation, de 5 % à 8 %.	
		5 %	8 %		
France	Pflanzliche Erzeugnisse  Tierische Erzeugnisse  An Produzentenvereinigungen gelieferte Eier, Geflügel, Schweine  * Der Landwirt verkauft ausschließlich MWSt und zahlt die seine Einkäufe belastende MWSt. Als Ausgleich erhält er im Laufe des folgenden Jahres aufgrund von Belegen eine Rückerstattung in Höhe der angegebenen, auf seine Verkäufe zu berechnenden Sätze.	seit/depus * 1.1.1968	seit/depus * 1.1.1969	Produits végétaux  Produits animaux  Œufs, volailles et porcs livrés à des groupements de producteurs  * L'agriculteur vend hors TVA et paie la TVA sur ses achats. En compensation, il reçoit au cours de l'année qui suit, sur justification, un remboursement égal aux pourcentages indiqués, applicables au chiffre d'affaires de ses ventes.	
		2 %	2,4 %		
		3 %	3,5 %		
		4 %	4,7 %		
Italia	- Getreide (Ausnahme : Saatgut und „risone“), Rohmilch  - Risone, Frisch- und Trockengemüse, Kartoffeln, frisches und getrocknetes Obst, Ölsamen für Speiseöl, Olivenöl, Eier, Butter und Käse  - Alle übrigen nicht hier aufgeführten Produkte.	seit/depus 1.1.1973	vom/du 1.1.1975 bis/au 31.12.1976	- Céréales (sauf semences et « risone »), lait à l'état naturel  - Risone, légumes frais et secs, pommes de terre, fruits frais et secs, oléagineux pour huile alimentaire, huile d'olive, œufs, beurre et fromages  - Tous les autres produits non mentionnés ci-dessus	
		1 %	3 %		
		3 %			
Niederland	Alle Erzeugnisse außer Blumen, Zierpflanzen, Blumenzwiebeln, Baumschulerzeugnissen	seit/depus 1.1.1969	seit/depus 1.1.1973	seit/depus 7.9.1973	seit/depus 1.5.1974
		4 %	4,44 %	6,67 %	4,44 %
Belgique/België	Die meisten Erzeugnisse  * Der Landwirt zahlt die seine Einkäufe belastende MWSt. Seine Verkäufe unterliegen seit Einführung der MWSt einem Satze von 6 %. Davon erhält der Landwirt vom Käufer jedoch bis zum 31.12.1974 nur die angegebenen 5 % bzw. 5,5 % als pauschalen Ausgleichsbetrag. Den Rest schuldet der Käufer dem Staate.	seit/depus * 1.1.1971	seit/depus * 1.7.1971	ab/à partir du * 1.1.1975	La plupart des produits  * L'agriculteur paie la TVA sur ses achats. Depuis l'introduction de la TVA ses ventes sont frappées d'une taxe de 6 %. Jusqu'au 31.12.1974 cependant, l'agriculteur ne reçoit sur cette taxe, de la part de l'acheteur, que le montant forfaitaire compensatoire calculé successivement aux taux indiqués de 5 % puis de 5,5 %. Le montant restant est dû par l'acheteur à l'État.
		5 %	5,5 %	6 %	

noch: Die Mehrwertsteuer (MWSt) auf den Erzeugerpreisen  
landwirtschaftlicher Produkte  
in den Ländern der EG

La taxe sur la valeur ajoutée  
frappant les prix à la production  
des produits agricoles dans les pays de la CE (suite)

Pauschalierungssystem		Régime forfaitaire		
Land Pays	Besteuerbare Erzeugnisse	Gültigkeitsdauer der Steuersätze Période d'application des taux		Produits imposables
		seit/depus 1.1.1970	seit/depus 1.1.1971	
Luxembourg	Die meisten Erzeugnisse	4 %	5 %	La plupart des produits
United Kingdom	Kein Pauschalierungssystem	—		Pas de régime forfaitaire
Ireland	Alle Verkäufe, ausgenommen Innerlandwirtschaftliche	seit/depus 1.11.1972 1 %		Tous les produits vendus sauf pour les ventes interfermes
Danmark	Kein Pauschalierungssystem, aber das Regelsystem ist nicht verbindlich für Betriebe mit einem Umsatz von weniger als 5000 Kr.	—		Pas de régime forfaitaire, mais le régime normal n'est pas obligatoire pour les exploitants ayant un chiffre d'affaire inférieur à 5000 Kr.

Die Mehrwertsteuer auf den Einkaufspreisen  
landwirtschaftlicher Betriebsmittel  
in den Ländern der EG

La taxe sur la valeur ajoutée  
frappant les prix d'achat des moyens de production  
agricole dans les pays de la CE

Land Pays	Besteuerbare Erzeugnisse	Gültigkeitsdauer der Steuersätze Période d'application des taux				Produits imposables
		seit/depus 1.1.1968	seit/depus 1.7.1968			
Deutschland (BR)	<b>Ermäßigter Satz :</b> Futtermittel (mit Ausnahme von Tapiokamehl und den meisten Mineralfuttermitteln), Saat- und Pflanzgut, Nutz- u. Zuchtvieh, verschiedene allgemeine Wirtschaftsausgaben	5 %	5,5 %			<b>Taux réduit :</b> Aliments des animaux (sauf farine de tapioca et la plupart des aliments minéraux), semences et plants, animaux d'élevage, divers frais généraux
	<b>Normalsteuersatz :</b> Die meisten Betriebsmittel	10 %	11 %			<b>Taux normal :</b> La plupart des moyens de production
France <sup>1)</sup>	<b>Ermäßigter Satz :</b> Handelsdünger, Viehfutter, Schädlingsbekämpfungsmittel, Nutz- und Zuchtvieh <b>Mittlerer Satz :</b> Treibstoffe (nicht abzugsfähig) <b>Normalsteuersatz :</b> Maschinen und Geräte, Dienstleistungen, Bau und Unterhalt von Wirtschaftsgebäuden  * Diese Sätze bezogen sich auf Preise einschließlich Steuern. ** Diese Sätze beziehen sich auf Preise ausschließlich MWSt.	seit/depus * 1.1.1968	seit/depus * 1.12.1968	seit/depus ** 1.1.1970	seit/depus ** 1.1.1973	<b>Taux réduit :</b> Engrais, aliments des animaux, antiparasitaires, animaux d'élevage <b>Taux intermédiaire :</b> Carburants (non déductibles) <b>Taux normal :</b> Matériel agricole, services, construction et entretien de bâtiments d'exploitation  * Ces taux s'appliquaient aux prix taxes comprises. ** Ces taux s'appliquent aux prix hors TVA.
		6 %	7 %	7,5 %	7 %	
		13 %	15 %	17,6 %	→	
		16 <sup>2</sup> / <sub>3</sub> %	19 %	23 %	20 %	
Italia	<b>Nullsatz :</b> Dienste von landw. Lohnunternehmen, Kredite an die Landwirtschaft, Pachten <b>Ermäßigter Satz :</b> - Einzel- und Mischfuttermittel - Chemische Produkte für die Landwirtschaft (Düngemittel, Pflanzenschutzmittel usw.), Saatgut, Nutz- und Zuchtvieh, Pharmazeutika, tierärztliche Dienstleistungen <b>Normalsteuersatz :</b> Treibstoff, Landmaschinen und Geräte, Baustoffe, die meisten Dienstleistungen	seit/depus 1.1.1973	vom/du 1.1.1975 bis/au 31.12.1976			<b>Taux zéro :</b> Travaux agricoles à façon; crédits agraires, baux ruraux <b>Taux réduit :</b> - Aliments des animaux, simples et composés - Produits chimiques pour l'agriculture (engrais, antiparasitaires, etc.), semences, animaux d'élevage, produits pharmaceutiques, services vétérinaires <b>Taux normal :</b> Carburants, matériel et machines, matériaux de construction, la plupart des services
		0 %				
		1 %	3 %			
		6 %				
		12 %				

<sup>1)</sup> Das MWSt-System bestand für bestimmte nichtlandwirtschaftliche Güter bereits vor dem 1.1.1968; es war jedoch nicht auf die Landwirtschaft anwendbar.

<sup>1)</sup> Antérieurement au 1-1-1968, le régime de la T.V.A. existait pour un certain nombre de produits (non agricoles), mais aucun agriculteur ne pouvait être assujéti au régime de la T.V.A.

noch : Die Mehrwertsteuer auf den Einkaufspreisen  
landwirtschaftlicher Betriebsmittel  
in den Ländern der EG

La taxe sur la valeur ajoutée  
frappant les prix d'achat des moyens de production  
agricole dans les pays de la CE (suite)

Land Pays	Besteuerbare Erzeugnisse	Gültigkeitsdauer der Steuersätze Période d'application des taux			Produits imposables
		seit/depus 1.1.1969	seit/depus 1.1.1971	seit/depus 1.1.1973	
Niederland	<b>Nullsatz :</b> Tierärztliche Dienste, Kauf, Miete, Pacht von unbeweglichen Gütern (soweit nicht vom Hersteller verkauft)	0	→	→	<b>Taux zéro :</b> Services vétérinaires, achat, location, fermage de biens immobiliers (sauf vente par le constructeur)
	<b>Ermäßigter Satz :</b> Handelsdünger, Treibstoff (außer Benzin), Viehfutter, Nutz- u. Zuchtvieh, Schädlingsbekämpfungsmittel, Dienstleistungen	4 %	→	→	<b>Taux réduit :</b> Engrais, carburants (sauf essence), aliments des animaux, animaux d'élevage, antiparasitaires, services
	<b>Normalsteuersatz :</b> Bau und Unterhaltung von Wirtschaftsgebäuden, Benzin	12 %	14 %	16 %	<b>Taux normal :</b> Construction et entretien des bâtiments d'exploitation, essence
	<b>Normalsteuersatz <math>\rightleftharpoons</math> Ermäßigter Satz :</b> Elektrischer Strom	4 %	14 %	16 %	<b>Taux normal <math>\rightleftharpoons</math> Taux réduit :</b> Électricité
	Pharmazeutika, Dienste von Lohnunternehmern	12 %	4 %	→	Produits pharmaceutiques, travaux à façon
	Maschinen und Geräte	12 %	14 %	4 %	Matériel agricole
Belgique/België	<b>Ermäßigter Satz :</b> Viehfutter, Saatgut, Gasöl, Dienstleistungen Düngemittel (seit 1.11.1971 : 6 %, vorher : 18 %)	seit/depus 1.1.1971			<b>Taux réduit :</b> Aliments des animaux, semences, gas-oil, services Engrais (depuis le 1.11.1971 : 6 %; avant : 18 %)
	<b>Mittlerer Satz :</b> Bau und Unterhalt von Wirtschaftsgebäuden, fuel-oil, Petroleum	14 %			<b>Taux intermédiaire :</b> Construction et entretien de bâtiments d'exploitation, fuel-oil, pétrole
	<b>Normalsteuersatz :</b> Maschinen und Geräte, Benzin, Schädlingsbekämpfungsmittel	18 %			<b>Taux normal :</b> Matériel agricole, essence, antiparasitaires
Luxembourg	<b>Ermäßigter Satz :</b> Viehfutter, Treibstoffe, Saatgut, Zucht- u. Nutzvieh, elektrischer Strom, gewisse Dienstleistungen (Anbau- und Erntearbeiten, tierärztliche Dienste)	seit/depus 1.1.1970 4 %	seit/depus 1.1.1971 5 %		<b>Taux réduit :</b> Aliments des animaux, carburants, semences, animaux d'élevage, électricité, eau, certains services (travaux de culture et de récolte, services vétérinaires)
	<b>Normalsteuersatz :</b> Maschinen und Geräte, Handelsdünger, Schädlingsbekämpfungsmittel, Bau und Unterhalt von Wirtschaftsgebäuden, gewisse Dienstleistungen (Transport)	8 %	10 %		<b>Taux normal :</b> Matériel agricole, engrais, antiparasitaires, construction et entretien de bâtiments d'exploitation, certains services (transports)

noch: Die Mehrwertsteuer auf den **Einkaufspreisen**  
landwirtschaftlicher Betriebsmittel  
in den Ländern der EG

La taxe sur la valeur ajoutée  
frappant les **prix d'achat** des moyens de production  
agricole dans les pays de la CE (suite)

	Besteuerbare Erzeugnisse	Gültigkeitsdauer der Steuersätze Période d'application des taux			Produits imposables
		seit/depus 1.4.1973	seit/depus 24.8.1974		
United Kingdom	<b>Nulltarif:</b> alle Erzeugnisse, die im allgemeinen der Ernährung und Fütterung dienen einschl. der hierfür verwendeten Vorprodukte (Saat- und Pflanzgut, Tiere), die zu diesem Zweck herangezogen wurden. Bau von landwirtschaftl. Gebäuden und der meisten Tätigkeiten (jedoch ausschl. deren Reparatur oder Unterhalt), Brennstoffe, Strom und Wasser	0%	→		<b>Taux zéro:</b> tous les produits généralement utilisés pour l'alimentation humaine ou animale y compris les semences, les plants et les animaux élevés à cette fin. Construction de bâtiments agricoles et de la plupart des ouvrages de génie civil (mais à l'exclusion des réparations et de l'entretien), carburants, électricité et eau
	Die Zinsvergütungen aus Käufen und Pacht von Grund und Boden; Versicherungen; Finanzierungskosten	Ausgenommen Exempté	→		Les bonifications d'intérêt concernant les achats et les locations de terre; les assurances; les frais financiers
	<b>Normalsteuersatz:</b> andere nicht genannte Güter; Kauf und Unterhalt von Landmaschinen; Düngemittel und chemische Produkte	10%	8%		<b>Taux normal:</b> autres biens et services non spécifiés; achat et entretien de machines agricoles; engrais et produits chimiques
	Kauf von Kraftfahrzeugen (nicht abziehbare Steuer)	10% + 10%	8% + 10%	auf Kraftfahrzeugsteuer de taxe sur les véhicules	Achat de véhicules à moteur (taxe non déductible)
Ireland	<b>Nulltarif:</b> Futtermittel (ab 10 kg)	seit/depus 1.11.1972	seit/depus 2.9.1973		<b>Taux zéro:</b> les aliments des animaux (en présentation supérieure à 10 kg)
	<b>Normalsteuersatz — Nulltarif:</b> Futtermittel (unter 10 kg), Getreide, Futterrüben, Heu, Futterkuchen ... Saat- und Pflanzgut für die Ernährung	0%	→		<b>Taux normal — Taux zéro:</b> les aliments des animaux (en présentation inférieure à 10 kg), les céréales, les betteraves, le foin, les tourteaux ... Les semences et plants des produits utilisés pour l'alimentation
	Düngemittel (ab 10 kg). Veterinärerzeugnisse zum Einnehmen	5,26%	0%		Les engrais (en présentation supérieure à 10 kg). Les produits vétérinaires consommés par voie orale
	<b>Normalsteuersatz:</b> Veterinärerzeugnisse zum Spritzen und Veterinärmaterial. Düngemittel (unter 10 kg). Pflanzenschutz- und Schädlingsbekämpfungsmittel, Reinigungsmittel. Energie: Strom, Brennstoffe, Treibstoffe. Landmaschinen und Geräte einschl. Ackerschlepper. Baustoffe, Gebrauchsgüter. Dienstleistungen	5,26%	6,75%		<b>Taux normal:</b> les produits vétérinaires injectés et le matériel vétérinaire. Les engrais présentés dans un conditionnement inférieur à 10 kg. Les pesticides, les désinfectants et les détergents. L'énergie: l'électricité, combustibles, carburants. Le matériel agricole y compris les tracteurs. Les matériaux de construction, les biens d'occasion, les services
<b>Erhöhter Steuersatz:</b> Kraftfahrzeuge	30,26%	36,73%		<b>Taux majoré:</b> véhicules à moteur	
Danmark	<b>Nulltarif:</b> Verkauf von Grund und Boden und Anlagevermögen	seit/depus 3.7.1967	seit/depus 1.4.1968	seit/depus 29.6.1970	<b>Taux zéro:</b> vente des terres et biens immobiliers
	<b>Normalsteuersatz:</b> alle Erzeugnisse	0%	→	→	<b>Taux normal:</b> tous les produits
		10%	12,5%	15%	

**VERWENDETE ZEICHEN UND ABKÜRZUNGEN**

Nichts
Weniger als die Hälfte der verwendeten Einheit
Weniger als die Hälfte der letzten verwendeten Dezimale
Kein Nachweis vorhanden
Monatsdurchschnitt
Unsichere oder geschätzte Angabe
Schätzung des Eurostat
Neu aufgenommene oder berichtigte Angabe
Prozent
Bruch in der Vergleichbarkeit
Rechnungseinheit der Europäischen Gemeinschaften = 0,888671 Gramm Feingold
Deutsche Mark
Französischer Franc
Lira
Gulden
Belgischer Franc
Luxemburger Franc
Pfund Sterling
Dänische Krone
US-Dollar
Million
Milliarde
Ursprüngliche Mitgliedsländer der Gemeinschaft, insgesamt
Mitgliedsländer, insgesamt
Statistisches Amt der Europäischen Gemeinschaften
Europäische Gemeinschaften
Internationaler Währungsfonds

Inhaltswiedergabe  
nur mit Quellennachweis gestattet

La riproduzione del contenuto  
è subordinata alla citazione della fonte

**SYMBOLS AND ABBREVIATIONS USED**

0	Nil
0+	Data less than half the unit used
0,0+	Data less than half the last decimal used
:	No data available
Ø	Monthly average
≠	Uncertain or estimated data
*	Estimate made by Eurostat
r	New or revised data
%	Pourcentage
↓	Break in the comparability
Eur	Unit of account of the European Communities = 0,888671 g. of fine gold
DM	Deutsche Mark
Ffr	French franc
LIT	Italian lire
Fl	Florin (Guilder)
Fb	Belgian franc
Flx	Luxembourg franc
£	Pound sterling
Dkr	Danish crown
\$	US dollar
Mio	Million
Mrd	Thousand million
EUR-6	Total of the first six EC-countries
EUR-9	Total of the member countries of the EC
EUROSTAT	Statistical Office of the European Communities
CE/EC	European Communities
FMI/IMF	International Monetary Fund

La reproduction des données est  
subordonnée à l'indication de la source

Reference to this publication is  
requested for reproduction of any data

Het overnemen van gegevens  
is toegestaan met een duidelijke  
bronvermelding

## SIGNES ET ABBREVIATIONS EMPLOYES

Néant
Donnée inférieure à la moitié de l'unité utilisée
Donnée inférieure à la moitié de la dernière décimale utilisée
Donnée non disponible
Moyenne mensuelle
Donnée incertaine ou estimée
Estimation de l'Eurostat
Donnée nouvelle ou révisée
Pourcentage
Rupture dans la comparabilité
Unité de compte des Communautés Européennes = 0,888671 gr. d'or fin
Deutsche Mark
Franc français
Lire italienne
Florin
Franc belge
Franc luxembourgeois
Livre sterling
Couronne danoise
Dollar US
Million
Milliard
Ensemble des six premiers pays membres des CE
Ensemble des pays membres des CE
Office Statistique des Communautés Européennes
Communautés Européennes
Fonds Monétaire International

0
0+
0,0+
:
Ø
≠
*
r
%
↓
Eur
DM
Ffr
LIT
Fl
Fb
Flx
£
Dkr
\$
Mio
Mrd
EUR-6
EUR-9
EUROSTAT
CE EC
FMI IMF

## SEGNI E ABBREVIAZIONI CONVENZIONALI

Il fenomeno non esiste
Dato inferiore alla metà dell'unità indicata
Dato inferiore alla metà dell'ultimo decimale indicata
Dato non disponibile
Media mensile
Dato incerto o stima
Stima dell'Eurostat
Dato nuovo o riveduto
Percentuale
Frattura della comparabilità
Unità di conto delle Comunità Europee = 0,888671 gr d'oro fino
Marco tedesco
Franco francese
Lira
Florino
Franco belga
Franco lussemburghese
Lira sterlina
Corona danimarca
Dollaro USA
Milione
Miliardo
Insieme dei primi sei paesi membri delle Comunità Europee
Insieme dei paesi membri delle Comunità Europee
Istituto Statistico delle Comunità Europee
Comunità Europee
Fondo Monetario Internazionale

Inhaltswiedergabe  
nur mit Quellennachweis gestattet

La reproduction des données est  
subordonnée à l'indication de la source

Reference to this publication is  
requested for reproduction of any data

La riproduzione del contenuto  
è subordinata alla citazione della fonte

Het overnemen van gegevens  
is toegestaan met een duidelijke  
bronvermelding



Teil / Part 1  
Partie / Parte

Einzelfuttermittel / Straight feedingstuffs  
Aliments simples / Mangimi semplici

- A GETREIDE UND NEBENERZEUGNISSE DER MUELLEREI /  
CEREALS AND BY-PRODUCTS OF THE MILLING INDUSTRY /  
CEREALES ET SOUS-PRODUITS DE MEUNERIE /  
CEREALI E SOTTOPRODOTTI DELLA MOLITURA.
- B OELKUCHEN / CAKES / TOURTEAUX / PANELLI.
- C ERZEUGNISSE TIERISCHER HERKUNFT /  
PRODUCTS OF ANIMAL ORIGINE /  
PRODUITS D'ORIGINE ANIMALE /  
PRODOTTI DI ORIGINE ANIMALI.
- D ANDERE / OTHERS / AUTRES / ALTRI.

Mischfutter / Compound feedingstuffs  
Aliments composés / Mangimi composti

- E RINDERMISCHFUTTER / COMPOUND CATTLE FEEDS /  
COMPOSES POUR BOVINS / MISCELE PER BOVINI
- F SCHWEINEMISCHFUTTER / COMPOUND PIG FEEDS /  
COMPOSES POUR PORCINS / MISCELE PER SUINI
- G GEFLUEGELMISCHFUTTER / COMPOUND POULTRY FEEDS /  
COMPOSES POUR VOLAILLES / MISCELE PER POLLAME
- M ANDERE / OTHERS / AUTRES / ALTRI

W WELTMARKTPREISE / WORLD MARKET PRICES  
PRIX MARCHES MONDIAUX / PREZZI MERCATI MONDIALI



A1. WEIZEN DENATURIERT / DENATURED WHEAT

A1. BLE DENATURE / FRUMENTO DENATURATO


Preise je 100 kg Ware - ohne MwSt / Prix par 100 kg marchandise - hors TVA

Land und Quelle Pays et Source	1. Produktdefinition Définition du produit 2. Frachtlage und Aufmachung Point de livraison et conditionnement	Währungseinheit Unité monétaire	Handelsweg: vom Gross- oder Einzelhändler an den Landwirt Phase d'échange: du grossiste ou du détaillant à l'agriculteur														
			Ø		1973							1974					
			1972	1973	A	S	O	N	D	J	F	M	A	M	J	J	
Deutschland 01		DM															
		Eur															
		% a															
		% b															
France 11	1. 75 kg/hl	Ffr	39,42	44,79	48,11	47,06	47,24	49,33	50,66	53,12	65,96	68,35	69,36	69,10			
	2. Départ dénaturateur	Eur	7,10	8,06	8,30	8,47	8,51	8,88	9,12	9,56	11,88	12,31	12,49	12,44			
		% a	0	0	+ 4,2	+ 2,1	+ 0,4	+ 4,4	+ 2,7	+ 4,9	+ 24,2	+ 3,6	+ 1,5	- 0,4			
		% b	+ 3,6	+ 13,6	+ 18,7	+ 20,7	+ 21,4	+ 22,8	+ 23,5	+ 27,6	+ 57,6	+ 63,3	+ 65,5	+ 64,5			
Italien 21		Lit															
		Eur															
		% a															
		% b															
Niederland 31	1. 75 kg/hl	Ff	34,10	36,60	36,40	35,70	34,70	36,30	38,80	39,70	39,70	39,60	38,40	39,00	38,60		
	2. Boordvrij/disponibel Rotterdam of binnenland	Eur	9,68	10,54	10,33	10,36	10,34	10,82	11,56	11,83	11,83	11,80	11,45	11,62	11,50		
		% a	0	0	- 4,5	- 1,9	- 2,8	+ 4,6	+ 6,9	+ 2,3	0,0	- 0,3	- 3,0	+ 1,6	- 1,0		
		% b	+ 2,3	+ 7,3	+ 8,0	+ 8,2	+ 3,6	+ 4,6	+ 6,6	+ 8,5	+ 10,9	+ 11,9	+ 7,3	+ 4,3	- 0,3		
Belgique/ België 41	1. 70 kg/hl	Fb	520,9	559,5	561,3	558,-	550,-	550,6	576,4	616,6	635,3	628,5	608,8	621,7	635,0		
	2. Franco ferme	Eur	10,71	11,50	11,54	11,47	11,30	11,32	11,85	12,67	13,06	12,92	12,51	12,78	13,05		
		% a	0	0	- 2,6	- 0,6	- 1,4	+ 0,1	+ 4,7	+ 7,0	+ 3,0	- 1,0	- 3,1	+ 2,1	+ 2,1		
		% b	+ 1,9	+ 7,4	+ 7,8	+ 8,0	+ 6,4	+ 3,1	+ 5,5	+ 11,9	+ 14,1	+ 14,0	+ 9,6	+ 11,0	+ 12,1		
Luxembourg 51		Ffx															
		Eur															
		% a															
		% b															
United Kingdom 61	1. ... kg/hl	£	3,32	5,19	5,77	6,01	6,21	6,27	6,72	7,17	7,34	7,32	7,09	6,98	6,72		
	2. Ex merchant; packaging included	Eur	7,97	12,46	13,85	14,42	14,90	15,05	16,13	17,21	17,62	17,57	17,02	16,75	16,13		
		% a	0	0	+ 14,7	+ 4,2	+ 3,3	+ 1,0	+ 7,2	+ 6,7	+ 2,4	- 0,3	- 3,1	- 1,6	- 3,7		
		% b	+ 3,8	+ 56,3	+ 74,8	+ 83,8	+ 76,9	+ 76,1	+ 68,4	+ 58,6	+ 62,0	+ 71,0	+ 73,3	+ 68,6	+ 41,5		
Irland 71		£															
		Eur															
		% a															
		% b															
Danmark 81		Dkr															
		Eur															
		% a															
		% b															

% a. Veränderung gegenüber dem Vormonat (Landeswährung)  
Variation par rapport au mois précédent (Monnaie nationale)  
b. Veränderung gegenüber dem gleichen Zeitraum des Vorjahres (Landeswährung)  
Variation par rapport à la même période de l'année précédente (Monnaie nationale)

N.B. - Das Sonderheft S7/1973 dieser Reihe enthält eine detaillierte Darstellung der preisbestimmenden Merkmale.

- Le numéro spécial S7/1973 de la présente série contient une description détaillée des caractéristiques déterminantes des prix.



A2. WEIZENKLEIE / WHEAT BRAN


A2. SON DE BLE / CRUSCA DI FRUMENTO

Preise je 100 kg Ware - ohne MWSt / Prix par 100 kg marchandise - hors TVA

Land und Quelle Pays et Source	1. Produktdefinition Définition du produit 2. Frachttage und Aufmachung Point de livraison et conditionnement	Währungseinheit Unité monétaire	Handelsweg: vom Händler oder von der Genossenschaft an den Landwirt Phase d'échange: du commerçant ou de la coopérative à l'agriculteur															
			1972		1973												1974	
			Ø		A	S	O	N	D	J	F	M	A	M	J	J		
Deutschland 01	1. Rohprot. 14 - 15% 2. Ab Landhandel oder Genossenschaft; in Säcken	DM	29,91	35,92	34,26	33,00	32,22	32,28	34,68	36,16	36,68	35,86	35,40	34,98	35,44			
		Eur	8,55	10,79	10,64	10,25	10,01	10,03	10,77	11,23	11,39	11,14	10,99	10,86	11,07			
		a	0	0	- 2,8	- 3,7	- 2,4	+ 0,2	+ 7,4	+ 4,3	+ 1,4	- 2,2	- 1,3	- 1,2	+ 1,3			
		b	- 5,2	+ 20,1	+ 16,4	+ 12,7	+ 7,8	+ 6,8	+ 9,3	+ 6,4	+ 3,9	+ 2,0	+ 3,4	- 0,2	- 0,4			
France 11	1. Prot. br. 16,5% Cell. br. 9 % 2. Dép. nég., sur wagon, sacs en location	Ffr	34,48	44,53	44,50	42,43	42,67	47,00	50,67	54,00	43,33	42,83	39,58					
		Eur	6,23	8,02	8,01	7,71	7,68	8,46	9,12	9,72	7,80	7,71	7,13					
		a	0	0	+ 0,7	- 3,8	- 0,4	+ 10,1	+ 7,8	+ 6,6	+ - 19,8	- 1,2	- 7,6					
		b	- 3,1	+ 28,7	+ 29,0	+ 26,3	+ 12,1	+ 11,0	+ 10,2	+ 16,8	- 5,1	+ 2,2	- 4,0					
Italia 21	1. Prot. greg. 14% Cell. greg. 12% 2. Franco venditore	Lit	5413	6681	7 688	7 661	7 883	8 101	8 718	8 612	7 800	8 023	8 130	8 450	8 577			
		Eur	8,57	10,58	12,18	12,11	12,49	12,83	13,81	13,64	12,35	12,71	12,88	13,38	13,59			
		a	0	0	+ 3,3	- 0,4	+ 2,9	+ 2,8	+ 7,6	- 1,2	- 9,4	+ 2,9	+ 1,3	+ 3,9	+ 1,5			
		b	- 4,7	+ 23,4	+ 37,8	+ 31,2	+ 36,0	+ 35,8	+ 47,2	+ 59,9	+ 56,8	+ 60,3	+ 48,0	+ 50,5	+ 36,6			
Niederland 31	1. Ruw eiwit 16% Ruwe celst. 9% (Tarwegrintzemelen) 2. Boordvrij/disponibel Rotterdam of binnenland	Fl	27,50	34,70	35,50	30,20	28,00	34,80	40,10	39,75	36,30	34,95	31,85	32,15	32,35			
		Eur	7,81	9,99	10,08	8,72	8,64	10,37	11,95	11,85	10,82	10,42	9,49	9,58	9,64			
		a	0	0	- 3,5	- 14,9	- 4,0	+ 20,0	+ 15,2	- 0,9	- 8,7	- 3,7	- 8,9	+ 0,9	+ 0,6			
		b	+ 5,4	+ 26,2	+ 42,0	+ 11,4	0	+ 12,3	+ 13,9	+ 2,4	+ 2,3	+ 11,3	+ 2,1	- 10,4	- 12,3			
Belgique/ België 41	1. Hum. max. 16 % Mat. min. tot. max. 8,5 % 2. Franco ferme	Fb	421,7	503,6	480,-	478,6	487,2	510,9	581,7	602,-	577,-	529,7	498,3	508,2	502,4			
		Eur	8,62	10,35	9,86	9,84	10,01	10,50	11,96	12,37	11,86	10,89	10,24	10,44	10,33			
		a	0	0	- 1,1	- 0,3	+ 1,8	+ 4,9	+ 13,9	+ 3,5	- 4,2	- 8,2	- 5,9	+ 2,0	- 1,1			
		b	+ 1,5	+ 19,4	+ 22,8	+ 18,1	+ 12,3	+ 10,5	+ 15,6	+ 13,5	+ 9,2	+ 5,2	+ 3,3	+ 5,0	+ 2,4			
Luxembourg 51		Flx																
		Eur																
		a																
		b																
United Kingdom 61	1. Cr. prot. ... % Cr. filve ... % 2. Ex merchant, packaging included	£	3,03	4,76	5,12	5,55	5,56	5,24	5,75	6,48	6,59	6,41	6,10	6,01	5,67			
		Eur	7,30	11,42	12,29	13,32	13,34	12,58	13,80	15,55	15,82	15,38	14,64	14,42	13,61			
		a	0	0	+ 14,0	+ 8,4	+ 0,2	- 5,8	+ 9,7	+ 12,7	+ 1,7	- 2,7	- 4,8	- 1,5	- 5,7			
		b	- 5,0	+ 57,1	+ 75,3	+ 80,8	+ 73,8	+ 61,2	+ 50,9	+ 43,4	+ 42,6	+ 49,8	+ 59,3	+ 55,3	+ 34,0			
Irland 71	1. Cr. prot. ... % Cr. filve ... % 2. Ex store	£	3,33	4,30	4,68	4,68	4,66	4,72	4,76	4,78	4,74	4,94	5,30	5,42	5,32			
		Eur	7,99	10,32	11,23	11,23	11,18	11,33	11,42	11,47	11,38	11,88	12,72	13,01	12,77			
		a	0	0	+ 2,2	0,0	- 0,4	+ 1,3	+ 0,8	+ 0,4	- 0,8	+ 4,2	+ 7,3	+ 2,3	- 1,8			
		b	+ 3,1	+ 29,1	+ 41,4	+ 40,5	+ 38,3	+ 39,2	+ 40,4	+ 37,4	+ 36,2	+ 42,0	+ 28,0	+ 24,9	+ 17,2			
Danmark 81		Dkr																
		Eur																
		a																
		b																

\* a. Veränderung gegenüber dem Vormonat (Landeswährung)  
Variation par rapport au mois précédent (Monnaie nationale)  
b. Veränderung gegenüber dem gleichen Zeitraum des Vorjahres (Landeswährung)  
Variation par rapport à la même période de l'année précédente (Monnaie nationale)

N. B. - Das Sonderheft 57/1973 dieser Reihe enthält eine detaillierte Darstellung der preisbestimmenden Merkmale.  
- Le numéro spécial 57/1973 de la présente série contient une description détaillée des caractéristiques déterminantes des prix.



A3. ROGGEN / RYE

A3. SEIGLE / SEGALE


Preise je 100 kg Ware - ohne MWSt / Prix par 100 kg marchandise - hors TVA

Land und Quelle Pays et Source	1. Produktdefinition Définition du produit	2. Frachtlage und Aufmachung Point de livraison et conditionnement	Währungseinheit Unité monétaire	Handelsweg: vom Händler oder von der Genossenschaft an den Landwirt Phase d'échange: du commerçant ou de la coopérative à l'agriculteur															
				1972		1973		1973							1974				
				Ø	Ø	A	S	O	N	D	J	F	M	A	M	J	J		
Deutschland 01			DM																
			Eur																
			% a																
			% b																
France 11	1. 71 kg/hl 2. Départ négoce, chargé sur moyen d'évacuation, en vrac		Ffr	49,11	54,96	56,09	55,80	55,86	55,83	56,85	58,93	59,73	61,11	59,33	59,91	58,27			
			Eur	8,44	9,90	10,10	10,06	10,06	10,05	10,24	10,61	10,75	11,00	10,66	10,79	10,49			
			% a	0	0	+ 5,8	- 0,5	+ 0,1	- 0,1	+ 1,8	+ 3,7	+ 1,4	+ 2,3	- 2,9	+ 1,0	- 2,7			
			% b	- 2,6	+ 11,9	+ 11,0	+ 9,8	+ 10,0	+ 8,6	+ 9,9	+ 11,2	+ 12,2	+ 20,9	+ 14,5	+ 14,2	+ 9,9			
Italia 21			Lit																
			Eur																
			% a																
			% b																
Niederland 31	1. 70 kg/hl 2. Boordvrij/disponibel Rotterdam of binnenland		Ff	34,20	36,50	36,20	36,30	36,30	35,70	37,70	38,85	38,90	39,20	38,20	39,00	39,25			
			Eur	9,71	10,51	10,28	10,30	10,02	10,13	10,70	11,58	11,59	11,68	11,39	11,62	11,70			
			% a	0	0	- 1,1	+ 0,3	- 2,8	+ 1,1	+ 5,6	+ 3,1	+ 0,1	+ 0,8	- 2,6	- 2,1	+ 0,6			
			% b	+ 3,3	+ 6,7	+ 9,4	+ 9,7	- 0,6	+ 4,4	+ 5,3	+ 7,0	+ 7,2	+ 7,7	+ 4,9	+ 4,8	+ 3,0			
Belgique/ België 41	1. 68 kg/hl 2. Franco ferme		Fb	517,6	557,4	560,7	550,-	564,8	564,2	581,8	597,8	597,2	614,2	607,0	582,6	587,4			
			Eur	10,64	11,46	11,52	11,30	11,61	11,60	11,96	12,29	12,27	12,62	12,48	11,97	12,07			
			% a	0	0	- 3,1	- 1,9	+ 2,7	- 0,1	+ 3,1	+ 2,8	- 0,1	+ 2,8	- 1,2	- 4,0	+ 0,8			
			% b	+ 1,0	+ 7,7	+ 9,4	+ 7,0	+ 9,5	+ 9,0	+ 8,6	+ 10,6	+ 10,1	+ 14,2	+ 12,2	+ 5,2	+ 2,4			
Luxembourg 51			Fix																
			Eur																
			% a																
			% b																
United Kingdom 61			£																
			Eur																
			% a																
			% b																
Irland 71			£																
			Eur																
			% a																
			% b																
Danmark 81			Dkr																
			Eur																
			% a																
			% b																

% a. Veränderung gegenüber dem Vormonat (Landeswährung)  
Variation par rapport au mois précédent (Monnaie nationale)  
b. Veränderung gegenüber dem gleichen Zeitraum des Vorjahres (Landeswährung)  
Variation par rapport à la même période de l'année précédente (Monnaie nationale)

N.B. - Das Sonderheft S7/1973 dieser Reihe enthält eine detaillierte Darstellung der preisbestimmenden Merkmale.

- Le numéro spécial S7/1973 de la présente série contient une description détaillée des caractéristiques déterminantes des prix.





A4. GERSTE / BARLEY


A4. ORGE / ORZO

Preise je 100 kg Ware - ohne MWSt / Prix par 100 kg marchandise - hors TVA

Land und Quelle Pays et Source	1. Produktdefinition Définition du produit 2. Frachtlage und Aufmachung Point de livraison et conditionnement	Währungseinheit Unité monétaire	Handelsweg: vom Händler oder von der Genossenschaft an den Landwirt Phase d'échange: du commerçant ou de la coopérative à l'agriculteur													
			Ø	1973						1974						
				1972	1973	A	S	O	M	D	J	F	M	A	M	J
Deutschland 01	1. ... kg/hl 2. Ab Landhandel oder Genossenschaft; in Säcken	DM	38,45	39,60	38,68	38,56	38,48	38,76	39,90	41,08	41,92	42,64	42,36	42,34	42,74	
		Eur	10,99	11,90	12,01	11,96	11,95	12,04	12,39	12,76	13,02	13,24	13,16	13,15	13,27	
		% a	0	0	- 3,6	- 0,3	- 0,2	+ 0,7	+ 2,9	+ 3,0	+ 2,0	+ 1,7	- 0,7	0,0	+ 0,9	
		% b	+ 0,6	+ 3,0	+ 1,8	+ 2,6	+ 2,1	+ 1,9	+ 3,2	+ 4,2	+ 5,0	+ 6,6	+ 5,5	+ 4,6	+ 5,0	
France 11	1. 67 kg/hl 2. Départ commerce stockeur; chargé sur moyen d'évacua- tion, en vrac	Ffr	53,20	53,18	52,37	50,81	50,89	52,14	54,11	56,96	59,20	59,94	56,58	60,74	64,85	
		Eur	9,58	9,57	9,43	9,16	9,16	9,39	9,74	10,26	10,66	10,79	10,19	10,94	11,68	
		% a	0	0	- 2,5	- 2,9	0,0	+ 2,5	+ 3,8	+ 5,3	+ 3,9	+ 1,3	- 5,6	+ 7,4	+ 6,8	
		% b	+ 9,2	0	+ 0,8	- 2,1	- 1,8	- 1,9	- 0,2	+ 5,1	+ 10,8	+ 11,8	+ 5,2	+ 12,5	+ 17,9	
Italia 21		Lit														
		Eur														
		% a														
		% b														
Niederland 31	1. 65 kg/hl 2. Boordvrij/disponi- bel Rotterdam of binnenland	Fl	35,50	36,30	35,70	35,00	33,90	35,30	37,40	38,65	38,65	38,25	36,75	37,40	38,05	
		Eur	9,51	10,45	10,13	10,16	10,10	10,52	11,15	11,52	11,52	11,40	10,95	11,15	11,34	
		% a	0	0	- 1,1	- 2,0	- 3,1	+ 4,1	+ 5,9	+ 3,3	0,0	- 1,0	- 3,9	+ 1,8	+ 1,7	
		% b	+ 5,3	+ 2,3	+ 8,8	+ 2,3	- 1,7	+ 1,1	+ 2,5	+ 3,1	+ 5,0	+ 6,3	+ 0,7	- 0,5	+ 0,9	
Belgique/ Belgie 41	1. 59 kg/hl 2. Franco ferme	Fb	532,9	555,8	560,7	544,6	549,6	560,3	565,-	590,9	602,-	592,1	578,6	589,6	587,9	
		Eur	10,95	11,42	11,52	11,19	11,30	11,52	11,61	12,14	12,37	12,17	11,89	12,12	12,08	
		% a	0	0	- 0,5	- 2,9	- 0,9	+ 1,9	+ 0,8	+ 4,6	+ 1,9	- 1,7	- 2,3	+ 1,9	- 0,3	
		% b	+ 4,2	+ 4,3	+ 6,8	+ 3,9	+ 4,2	+ 4,8	+ 2,7	+ 6,2	+ 8,1	+ 7,5	+ 5,1	+ 7,0	+ 4,8	
Luxembourg 51	1. ... kg/hl 2. Départ négoce	Flx	523,8	:	:	:	:	:	:							
		Eur	10,7													
		% a	0													
		% b	- 1,0													
United Kingdom 61	1. ... kg/hl 2. Ex merchant; packaging included	£	3,07	4,69	4,93	5,22	5,46	5,55	5,96	6,53	6,87	6,93	6,66	6,60	6,50	
		Eur	7,37	11,26	11,83	12,53	13,10	13,32	14,30	15,67	16,49	16,63	15,98	15,84	15,60	
		% a	0	0	+ 12,6	+ 5,9	+ 4,6	+ 1,6	+ 7,4	+ 9,6	+ 5,2	+ 0,9	- 3,9	- 0,9	- 1,5	
		% b	- 2,5	+ 52,8	+ 58,5	+ 89,8	+ 70,6	+ 70,8	+ 66,9	+ 56,6	+ 57,2	+ 68,2	+ 71,2	+ 67,1	+ 51,9	
Irland 71		£														
		Eur														
		% a														
		% b														
Danmark 81		Dkr														
		Eur														
		% a														
		% b														

% a. Veränderung gegenüber dem Vormonat (Landeswährung)  
Variation par rapport au mois précédent (Monnaie nationale)  
b. Veränderung gegenüber dem gleichen Zeitraum des Vorjahres (Landeswährung)  
Variation par rapport à la même période de l'année précédente (Monnaie nationale)

N. B. - Das Sonderheft S7/1973 dieser Reihe enthält eine detaillierte Darstellung  
der preisbestimmenden Merkmale.  
- Le numéro spécial S7/1973 de la présente série contient une description  
détaillée des caractéristiques déterminantes des prix.



A5. GERSTE GEMAHLEN / GROUND BARLEY

A5. ORGE MOULU / FARINA D'ORZO

Preise je 100 kg Ware ohne MWSt / Prix par 100 kg marchandise - hors TVA

Land und Quelle Pays et Source	1. Produktdefinition Définition du produit 2. Frachtlage und Aufmachung Point de livraison et conditionnement	Währungseinheit Unité monétaire	Handelsweg: Vom Händler oder von der Genossenschaft an den Landwirt Phase d'échange: Du commerçant ou de la coopérative à l'agriculteur																
			Ø		1973 1974														
			1972	1973	A	S	O	N	D	J	F	M	A	M	J	J			
Deutschland 01		DM																	
		Eur																	
		% a																	
		% b																	
France 11		Ffr																	
		Eur																	
		% a																	
		% b																	
Italia 21		Lit																	
		Eur																	
		% a																	
		% b																	
Niederland 31	1. Ruwe celst. 8,2% 2. Franco boerderij; minder als 1t, in fust.	Ff	39,70	41,80	42,00	41,10	40,20	40,70	42,50	43,70	44,20	44,00	43,50	43,40	43,70				
		Eur	11,27	11,80	11,92	11,63	11,98	12,13	12,67	13,03	13,17	13,11	12,97	12,94	13,03				
		% a	0	0	- 2,1	- 2,1	- 2,2	- 1,2	+ 4,4	+ 2,8	+ 1,1	- 0,5	- 1,1	- 0,2	+ 0,7				
		% b	+ 5,0	+ 5,3	+ 7,7	+ 6,2	+ 2,6	+ 3,0	+ 3,7	+ 5,3	+ 5,5	+ 6,0	+ 4,8	+ 2,6	+ 1,9				
Belgique/ België 41	1. Cell.br. max. 8% 2. Franco ferme	Fb	563,7	589,6	591,3	585,4	585,8	594,3	605,9	626,9	638,1	634,3	620,6	627,7	628,1				
		Eur	11,59	12,12	12,15	12,03	12,04	12,21	13,38	12,88	13,11	13,04	12,75	12,90	12,91				
		% a	0	0	- 0,6	- 1,0	+ 0,1	+ 1,5	+ 2,0	+ 3,5	+ 1,8	- 0,6	- 2,2	+ 1,1	+ 0,1				
		% b	+ 4,3	+ 4,6	+ 6,2	+ 6,0	+ 5,3	+ 5,2	+ 4,4	+ 6,5	+ 8,9	+ 9,2	+ 6,8	+ 7,6	+ 5,2				
Luxembourg 51		Ffx																	
		Eur																	
		% a																	
		% b																	
United Kingdom 61	1. Cr. filve ...% 2. Ex merchant, packaging included	£	3,29	4,94	5,24	5,48	5,72	5,80	6,28	6,87	7,19	7,21	6,90	6,85	6,80				
		Eur	7,89	11,86	12,58	13,52	13,13	13,92	15,07	16,49	17,26	17,30	16,56	16,44	16,32				
		% a	0	0	+ 13,2	+ 4,6	+ 4,4	+ 1,4	+ 8,3	+ 9,4	+ 4,7	+ 0,3	- 4,3	- 0,7	- 0,7				
		% b	- 1,2	+ 50,2	+ 56,0	+ 71,3	+ 69,2	+ 67,1	+ 65,3	+ 57,6	+ 59,1	+ 67,7	+ 69,1	+ 65,5	+ 43,5				
Irland 71	1. Cr. filve ...% 2. Ex store	£	3,94	5,24	5,48	5,92	6,12	6,28	6,50	7,10	7,20	7,24	7,12	7,00	7,00				
		Eur	9,46	12,58	13,15	14,21	14,69	15,07	15,60	17,04	17,28	17,38	17,09	16,80	16,80				
		% a	0	0	+ 8,3	+ 8,0	+ 3,4	+ 2,6	+ 3,5	+ 9,2	+ 1,4	+ 0,6	- 1,7	- 1,7	0,0				
		% b	+ 7,1	+ 33,0	+ 38,4	+ 48,0	+ 53,0	+ 55,1	+ 59,7	+ 66,7	+ 65,9	+ 64,5	+ 53,4	+ 44,6	+ 42,9				
Danmark 81		Dkr																	
		Eur																	
		% a																	
		% b																	

% { a. Veränderung gegenüber dem Vormonat (Landeswährung)  
Variation par rapport au mois précédent (Monnaie nationale)  
b. Veränderung gegenüber dem gleichen Zeitraum des Vorjahres (Landeswährung)  
Variation par rapport à la même période de l'année précédente (Monnaie nationale)

N.B. - Das Sonderheft S7/1973 dieser Reihe enthält eine detaillierte Darstellung der preisbestimmenden Merkmale.

- Le numéro spécial S7/1973 de la présente série contient une description détaillée des caractéristiques déterminantes des prix.

1

2

A6. HAFER / OATS


A6. AVOINE / AVENA

Preise je 100 kg Ware - ohne MWSt / Prix par 100 kg marchandise - hors TVA

Land und Quelle Pays et Source	1. Produktdefinition Définition du produit 2. Frachtlage und Aufmachung Point de livraison et conditionnement	Währungseinheit Unité monétaire	Handelsweg: Phase d'échange: Vom Händler an den Landwirt Du commerçant à l'agriculteur													
			Ø		1973 1974											
			1972	1973	A	S	O	N	D	J	F	M	A	M	J	J
Deutschland 01	1. ... kg/hl.	DM	35,58	38,85	37,55	36,75	36,45	36,80	39,40	43,46	44,15	43,15	38,95	41,21	39,85	
		Eur	10,17	11,67	11,66	11,41	11,32	11,43	12,24	13,50	13,71	13,40	12,10	12,80	12,38	
	2. Parität Dortmund, lose.	% a	0	0	- 2,7	- 2,1	- 0,8	+ 1,0	+ 7,1	+ 10,3	+ 1,6	- 2,3	- 9,7	+ 5,8	- 3,3	
		% b	+ 5,0	+ 9,2	+ 8,1	+ 3,1	+ 1,3	0,0	- 0,4	+ 6,1	+ 10,5	+ 12,7	- 2,1	+ 0,6	- 2,1	
France 11	1. ... kg/hl.	Ffr	43,72	52,19	50,24	52,84	51,55	53,19	56,11	58,39	59,11	63,10	57,32	57,90	58,32	
		Eur	7,87	9,40	9,05	9,51	9,28	9,58	10,10	10,51	10,64	11,36	10,32	10,42	10,50	
	2. Départ négoce; sur moyen d'évacuation; en vrac	% a	0	0	- 4,2	+ 5,2	- 2,4	+ 3,2	+ 5,5	+ 4,1	+ 1,3	+ 6,8	- 9,2	+ 1,0	+ 0,7	
		% b	- 0,5	+ 19,4	+ 17,4	+ 24,4	+ 17,9	+ 17,3	+ 14,6	+ 14,5	+ 16,4	+ 27,7	+ 10,8	+ 9,3	+ 8,1	
Italia 21	1. 42/56 kg/hl.	Lit	5 843	7 608	7 866	8 220	8 280	8 491	8 795	9 879	10 213	10 875	10 800	9 950	10 800	
		Eur	9,23	12,05	12,46	13,02	13,11	13,45	13,93	15,65	16,18	17,23	17,11	15,76	17,11	
	2. Franco venditore	% a	0	0	- 5,3	+ 4,5	+ 0,7	+ 2,5	+ 3,6	+ 12,3	+ 3,4	+ 6,5	- 0,7	- 7,9	+ 8,5	
		% b	+ 1,1	+ 30,2	+ 38,7	+ 39,4	+ 39,2	+ 42,1	+ 40,9	+ 53,9	+ 52,4	+ 63,7	+ 51,8	+ 41,1	+ 45,9	
Niederland 31	1. 50 kg/hl.	Ff	33,60	37,20	36,60	35,90	35,10	35,40	37,80	39,65	39,55	39,35	37,80	37,70	38,75	
		Eur	9,54	10,71	10,39	10,42	10,46	10,55	11,27	11,82	11,79	11,73	11,27	11,24	11,55	
	2. Boordvrij / beschikbaar Rotterdam of binnenland	% a	0	0	- 7,1	- 1,9	- 2,2	+ 0,9	+ 6,8	+ 4,9	- 0,3	- 0,5	- 3,9	- 0,3	+ 2,8	
		% b	+ 10,9	+ 10,7	+ 11,6	+ 10,5	+ 4,5	+ 4,1	+ 3,3	+ 6,3	+ 9,3	+ 9,0	+ 0,3	- 2,6	- 4,6	
Belgique/ België 41	1. 48 kg/hl.	Fb	484,0	559,2	568,4	547,8	554,4	556,8	574,7	600,7	609,6	600,3	587,1	594,7	593,1	
		Eur	9,55	11,49	11,68	11,26	11,39	11,44	11,81	12,35	12,53	12,34	12,07	12,22	12,19	
	2. Franco ferme	% a	0	0	- 2,7	- 3,6	+ 1,2	+ 0,4	+ 3,2	+ 4,0	+ 1,5	- 1,5	- 2,2	+ 1,3	- 0,3	
		% b	- 2,2	+ 15,5	+ 18,7	+ 4,8	+ 14,9	+ 13,3	+ 10,9	+ 10,8	+ 10,5	+ 11,6	+ 6,8	+ 5,2	+ 2,7	
Luxembourg 51	1. ... kg/hl.	Fix	523,8	:	:	:	:	:	:	:	:	:	:	:		
		Eur	10,77													
	2. Départ négoce.	% a	0													
		% b	+ 1,9													
United Kingdom 61	1. ... kg/hl.	£	2,67	4,07	4,54	4,80	5,05	5,47	5,81	6,17	6,52	6,64	6,52	6,55	6,54	
		Eur	6,41	9,77	10,90	11,52	12,12	13,13	13,94	14,81	15,65	15,94	15,65	15,72	15,70	
	2. Ex merchant; packaging included.	% a	0	0	+ 7,8	+ 5,7	+ 5,2	+ 8,3	+ 6,2	+ 6,2	+ 5,7	+ 1,8	- 1,8	+ 0,5	- 0,2	
		% b	- 12,4	+ 52,4	+ 70,0	+ 84,6	+ 87,0	+ 91,9	+ 81,0	+ 63,2	+ 55,6	+ 62,0	+ 67,2	+ 54,1	+ 57,2	
Irland 71	1. ... kg/hl. Moist. cont. 14-16%	£	3,66	4,90	5,12	5,48	5,62	5,62	5,96	6,78	6,68	6,90	6,94	6,96	7,18	
		Eur	8,78	11,76	12,29	13,15	13,49	13,49	14,30	16,27	16,03	16,56	16,66	16,70	17,23	
	2. Ex store.	% a	0	0	+ 5,3	+ 7,0	+ 2,6	0,0	+ 6,0	+ 13,8	- 1,5	+ 3,3	+ 0,6	+ 0,3	+ 3,2	
		% b	+ 4,1	+ 33,9	+ 38,4	+ 46,5	+ 51,9	+ 50,3	+ 55,2	+ 63,0	+ 58,3	+ 64,3	+ 58,9	+ 56,1	+ 55,4	
Danmark 81		Dkr														
		Eur														
		% a														
		% b														

% a. Veränderung gegenüber dem Vormonat (Landeswährung)  
Variation par rapport au mois précédent (Monnaie nationale)  
b. Veränderung gegenüber dem gleichen Zeitraum des Vorjahres (Landeswährung)  
Variation par rapport à la même période de l'année précédente (Monnaie nationale)

N.B. - Das Sonderheft S7/1973 dieser Reihe enthält eine detaillierte Darstellung der preisbestimmenden Merkmale.  
- Le numéro spécial S7/1973 de la présente série contient une description détaillée des caractéristiques déterminantes des prix.



A7. MAIS / MAIZE

A7. MAIS / GRANOTURCO


Preise je 100 kg Ware - ohne MwSt / Prix par 100 kg marchandise - hors TVA

Land und Quelle Pays et Source	1. Produktdefinition Définition du produit 2. Frachtlage und Aufmachung Point de livraison et conditionnement	Währungseinheit Unité monétaire	Handelsweg: Vom Händler an den Landwirt Phase d'échange: Du commerçant à l'agriculteur													
			Ø		1973 1974											
			1972	1973	A	S	O	N	D	J	F	M	A	M	J	J
Deutschland 01	1. ... kg/hl.	DM	44,77	47,02	47,66	47,34	46,38	45,46	46,30	47,34	48,18	49,10	48,30	48,32	48,30	
	2. Parität Dortmund, lose.	Eur	12,65	14,13	14,80	14,70	14,40	14,12	14,38	14,70	14,96	15,25	15,00	15,01	15,00	
	%	a	0	0	- 0,8	- 0,7	- 2,0	- 2,0	+ 1,8	+ 2,2	+ 1,8	+ 1,9	- 1,6	0,0	0,0	
	b	+ 2,5	+ 6,2	+ 6,8	+ 5,3	+ 1,8	+ 0,1	+ 0,8	+ 1,4	+ 2,5	+ 4,5	+ 3,0	+ 1,7	+ 0,7		
France 11	1. ... kg/hl.	Fr	51,77	54,30	54,45	52,07	51,56	53,63	55,56	59,18	66,17	68,02	60,95	62,97	63,81	
	2. Départ organisme stockeur; en vrac	Eur	9,32	9,78	9,80	9,37	9,28	8,66	10,00	10,66	11,91	12,25	10,97	11,34	11,49	
	%	a	0	0	- 2,9	- 4,4	- 1,0	+ 4,0	+ 3,6	+ 6,5	+ 11,8	+ 2,8	- 10,4	+ 3,3	+ 1,3	
	b	+ 7,8	4,89	+ 1,6	- 1,5	+ 0,9	+ 2,1	+ 3,7	+ 10,2	+ 21,8	+ 2,8	- 12,0	+ 13,9	+ 13,6		
Italia 21	1. ... kg/hl.	Lit	6 100	7 438	8 295	7 019	7 130	7 563	8 530	9 195	9 438	9 488	8 965	9 000	9 063	
	2. Franco Milano; per vagone o autocarro completo; senza imballaggio.	Eur	9,65	11,78	13,14	11,12	11,29	11,98	13,51	14,56	14,95	15,03	14,20	14,26	14,36	
	%	a	0	0	- 4,5	- 15,4	+ 1,6	+ 6,1	+ 12,8	+ 7,8	+ 2,6	+ 0,5	- 5,5	+ 0,4	+ 0,7	
	b	+ 4,1	+ 21,9	0	0	+ 19,2	+ 24,2	+ 34,5	+ 44,0	+ 46,3	+ 42,4	+ 28,5	+ 22,4	+ 10,5		
Niederland 31	1. ... kg/hl.	Fl	36,50	38,00	37,50	35,30	34,50	37,00	39,90	41,60	42,45	41,35	38,35	38,00	37,95	39,35
	2. Boordvrij / beschikbaar Rotterdam	Eur	10,36	10,94	10,64	10,25	10,28	11,03	11,89	12,40	12,65	12,32	11,43	11,33	11,31	11,73
	%	a	0	0	- 3,7	- 5,9	- 2,3	+ 7,2	+ 7,8	+ 4,3	+ 2,0	- 2,6	- 7,3	- 0,9	- 0,1	+ 3,7
	b	+ 3,7	+ 4,1	+ 2,3	- 4,1	- 6,3	- 1,9	+ 5,3	+ 10,9	+ 14,1	+ 9,7	- 0,4	- 6,6	- 7,2	+ 0,9	
Belgique/ België 41	1. ... kg/hl.	Fb	571,9	616,2	627,-	615,3	609,4	611,3	628,1	667,1	689,1	688,8	662,8	658,8	648,4	
	2. Franco ferme.	Eur	11,75	12,66	12,89	12,65	12,52	12,56	12,91	13,71	14,16	14,16	13,62	13,54	13,33	
	%	a	0	0	+ 0,2	- 1,9	+ 0,3	+ 0,3	+ 2,7	+ 6,2	+ 3,3	- 0,0	- 3,8	- 0,6	- 1,6	
	b	+ 4,2	+ 7,7	+ 9,0	+ 4,9	+ 4,3	+ 2,6	+ 2,7	+ 8,9	+ 10,9	+ 15,2	+ 9,3	+ 7,0	+ 4,0		
Luxembourg 51	1. ... kg/hl.	Flx	542,1	577,2	590,5	552,4	561,9	561,9	612,4							
	2. Départ négoce.	Eur	11,14	11,86	12,14	11,35	11,55	11,55	12,59							
	%	a	0	0	0,0	- 6,5	+ 1,7	0,0	+ 9,0							
	b	- 0,2	+ 6,5	+ 9,7	+ 2,7	+ 2,6	+ 2,6	+ 11,8								
United Kingdom 61	1. ... kg/hl.	£	3,60	5,49	6,61	6,39	6,13	6,13	6,87	7,23	7,45	7,71	7,41	7,19	6,98	
	2. Ex merchant; packaging included.	Eur	8,65	13,18	15,86	15,34	14,71	14,71	16,49	17,35	17,88	18,50	17,78	17,26	16,75	
	%	a	0	0	+ 10,5	- 3,3	- 4,1	0,0	+ 12,1	+ 5,2	+ 3,0	+ 3,5	- 3,9	- 3,0	- 2,9	
	b	- 0,3	+ 52,5	+ 79,6	+ 76,0	+ 67,5	+ 67,0	+ 67,2	+ 55,5	+ 61,6	+ 73,6	+ 72,7	+ 57,7	+ 33,7		
Irland 71		£														
		Eur														
	%	a														
	b															
Danmark 81		Dkr														
		Eur														
	%	a														
	b															

\* a. Veränderung gegenüber dem Vormonat (Landeswährung)  
Variation par rapport au mois précédent (Monnaie nationale)  
b. Veränderung gegenüber dem gleichen Zeitraum des Vorjahres (Landeswährung)  
Variation par rapport à la même période de l'année précédente (Monnaie nationale)

N. B. - Das Sonderheft S7/1973 dieser Reihe enthält eine detaillierte Darstellung der preisbestimmenden Merkmale.

- Le numéro spécial S7/1973 de la présente série contient une description détaillée des caractéristiques déterminantes des prix.





A8. MAIS, GEMAHLEN /GROUND MAIZE

A8. MAIS MOULU / FARINA DI GRANOTURCO


Preise je 100 kg Ware - ohne MWSt / Prix par 100 kg marchandise - hors TVA

Land und Quelle Pays et Source	1. Produktdefinition Définition du produit 2. Frachtlage und Aufmachung Point de livraison et conditionnement	Währungseinheit Unité monétaire	Handelsweg: Vom Händler oder von der Genossenschaft an den Landwirt Phase d'échange: Du commerçant ou de la coopérative à l'agriculteur														
			Ø		1973							1974					
			1972	1973	A	S	O	N	D	J	F	M	A	M	J	J	
Deutschland 01		DM															
		Eur															
	%	a															
	b																
France 11		Ffr															
		Eur															
	%	a															
	b																
Italia 21	1. Cell. greg. 4%	Lit	7 011	8 502	9 400	8 675	8 525	8 753	9 606	10 661	11 000	11 658	10 734	10 697	11 050		
	2. Franco venditore	Eur	11,12	13,47	14,89	13,74	13,52	13,86	15,22	16,89	17,42	18,47	17,00	16,94	17,50		
	%	a	0	0	- 1,0	- 7,7	- 1,6	+ 2,6	+ 9,7	+ 11,0	+ 3,2	+ 6,0	- 7,9	- 0,3	+ 3,3		
	b	+ 3,4	+ 21,3	+ 33,6	+ 2,4	+ 19,4	+ 20,3	+ 27,0	+ 41,3	+ 44,7	+ 53,3	+ 38,7	+ 33,7	+ 23,1			
Niederland 31	1. Ruwe celst. 2%	Fl	41,10	43,60	44,50	42,20	41,00	42,20	44,30	46,00	46,90	47,50	45,90	45,20	44,50		
	2. Franco boerderij minder als 1t, in fust.	Eur	11,67	12,55	12,63	11,98	11,64	11,98	12,58	13,71	13,98	14,16	13,68	13,47	13,26		
	%	a	0	0	- 2,8	- 5,2	- 2,8	+ 2,9	+ 5,0	+ 3,8	+ 2,0	+ 1,3	- 3,4	- 1,5	- 1,5		
	b	+ 3,5	+ 6,1	+ 8,0	+ 1,9	- 1,7	+ 0,2	+ 3,5	+ 7,2	+ 8,8	+ 10,7	+ 6,3	+ 0,9	- 2,8			
Belgique/ België 41	1. Cellulose brute: max. 45%	Fb	600,1	647,7	654,3	643,3	639,8	642,3	656,9	694,1	712,5	727,4	696,8	690,0	684,6		
	2. Franco ferme.	Eur	12,33	13,31	13,45	13,22	13,15	13,20	13,50	14,27	14,64	14,95	14,32	14,18	14,07		
	%	a	0	0	- 1,5	- 1,7	- 0,5	+ 0,4	+ 2,3	+ 5,7	+ 2,7	+ 2,1	- 4,2	- 1,0	- 0,8		
	b	+ 3,1	+ 7,9	+ 7,8	+ 4,7	+ 4,0	+ 3,8	+ 2,5	+ 8,3	+ 9,9	+ 16,2	+ 7,4	+ 5,8	+ 4,4			
Luxembourg 51		Ffr															
		Eur															
	%	a															
	b																
United Kingdom 61	1. Cr. filve ...	£	3,79	5,63	6,54	6,45	6,32	6,33	7,07	7,50	7,76						
	2. Ex merchant packaging included.	Eur	9,09	13,51	15,70	15,48	15,17	15,19	16,97	18,00	18,62						
	%	a	0	0	+ 10,3	- 1,4	- 2,0	+ 0,2	+ 11,7	+ 6,1	+ 3,5						
	b	+ 5,0	+ 48,5	+ 87,3	+ 67,1	+ 62,1	+ 61,9	+ 61,8	+ 56,3	+ 61,7							
Ireland 71	1. Cr. filve ...	£	4,35	5,62	6,26	6,56	6,64	6,70	7,14	7,62	7,86	7,94	8,08	7,86	7,70		
	2. Ex store.	Eur	10,44	13,49	15,02	15,74	15,94	16,08	17,14	18,29	18,86	19,06	19,39	18,86	18,48		
	%	a	0	0	+ 12,2	+ 4,8	+ 1,2	+ 0,9	+ 6,6	+ 6,7	+ 3,1	+ 1,0	+ 1,8	- 2,7	- 2,0		
	b	- 2,7	+ 29,2	+ 44,6	+ 51,5	+ 52,6	+ 54,7	+ 64,9	+ 71,6	+ 77,0	+ 78,0	+ 65,6	+ 55,3	+ 45,3			
Danmark 81		Dkr															
		Eur															
	%	a															
	b																

% a. Veränderung gegenüber dem Vormonat (Landeswährung)  
Variation par rapport au mois précédent (Monnaie nationale)  
b. Veränderung gegenüber dem gleichen Zeitraum des Vorjahres (Landeswährung)  
Variation par rapport à la même période de l'année précédente (Monnaie nationale)

N.B. - Das Sonderheft S7/1973 dieser Reihe enthält eine detaillierte Darstellung der preisbestimmenden Merkmale.

- Le numéro spécial S7/1973 de la présente série contient une description détaillée des caractéristiques déterminantes des prix.











B3. LEINKUCHEN (GEPRESST) / LINSEED CAKE  
(EXPELLER)

B3. TOURTEAU DE PRESSION DE LIN / PANNELLO DI LINO

Preise je 100 kg Ware - ohne MwSt / Prix par 100 kg marchandise - hors TVA

Land und Quelle Pays et Source	1. Produktdefinition Définition du produit 2. Frachtlage und Aufmachung Point de livraison et conditionnement	Währungseinheit Unité monétaire	Handelsweg: Vom Händler oder von der Genossenschaft an den Landwirt. Phase d'échange: Du commerçant ou de la coopérative à l'agriculteur.														
			Ø		1973							1974					
			1972	1973	A	S	O	M	D	J	F	M	A	M	J	J	
Deutschland 01		Dm															
		Eur															
	%	a															
		b															
France 11	1. Prot. br. ... % Cell. br. ... %	Fr	73,00	104,41		105,77				119,86							
		Eur	13,14	18,80		19,04				21,58							
	%	a	0	0		0				0							
		b	+15,8	+43,0		+14,8				+45,2							
Italia 21	1. Prot.greg. 32% Cell.greg. 7%	Lit	9 702	16 277	19 249	17 210	16 564	15 942	16 886	17 225	16 719	16 225	15 370	14 861	14 991		
		Eur	15,37	25,78	30,49	27,26	26,24	25,25	26,75	27,28	26,48	25,70	24,35	23,54	23,74		
	%	a	0	0	-3,6	-10,6	-3,8	-3,8	+5,9	+2,0	-2,9	-2,9	-5,3	-3,3	+0,9		
		b	+18,9	+67,8	+95,5	+66,4	+55,5	+45,8	+43,9	+31,3	+21,8	+10,7	+6,4	+1,7	-18,6		
Niederland 31	1. Ruw eiwit 33% Ruwe celst. 9%	Fl	44,90	64,50	72,95	58,10	55,45	62,75	70,50	67,35	54,95	51,25	49,70	46,40	46,25		
		Eur	12,75	18,57	20,71	19,77	16,53	18,70	21,01	20,07	16,38	15,28	14,81	13,83	13,79		
	%	a	0	0	-13,9	-20,4	-4,6	+13,2	+12,4	-4,5	-18,4	-6,7	-3,0	-6,6	-0,3		
		b	+29,8	+43,7	+62,5	+26,0	+15,5	+29,4	+27,5	+9,4	-15,5	-13,1	-7,0	-25,9	-32,3		
Belgique/ België 41	1. Prot.br. 31 - 32,5% Cell. br. ....%	Fb	55,7	1025,2	1195,0	1043,0	1007,2	1037,6	1108,8	1132,0	1040,05	917,0	878,2	829,4	813,7		
		Eur	14,30	21,07	24,56	21,44	20,70	21,32	22,79	23,26	21,38	18,85	18,05	17,05	16,72		
	%	a	0	0	-5,5	-12,7	-3,4	+3,0	+6,9	+2,1	-8,1	-11,9	-4,2	-5,6	-1,9		
		b	+15,0	+47,4	+72,0	+46,0	+36,4	+34,9	+35,7	+23,3	+12,5	-1,8	-0,3	-12,6	-21,7		
Luxembourg 51		Flx															
		Eur															
	%	a															
		b															
United Kingdom 61	1. Cr.prot. ... % Cr.filve ... %	£	5,88	11,44	13,97	13,75	12,90	12,21	12,54	12,56	12,00	10,52	9,19	8,53	9,63		
		Eur	14,11	27,46	33,53	33,00	30,96	29,30	30,10	30,14	28,80	25,25	22,06	20,47	23,11		
	%	a	0	0	+21,1	-1,6	-6,2	-5,3	+2,7	+0,2	-4,5	-12,3	-12,6	-7,2	+12,9		
		b	+14,0	+94,6	+141,7	+32,7	+106,4	+70,8	+51,6	+30,3	+18,0	+1,5	-8,4	-14,2	-5,8		
Irland 71		£															
		Eur															
	%	a															
		b															
Danmark 81		Dkr															
		Eur															
	%	a															
		b															

% { a. Veränderung gegenüber dem Vormonat (Landeswährung)  
Variation par rapport au mois précédent (Monnaie nationale)  
b. Veränderung gegenüber dem gleichen Zeitraum des Vorjahres (Landeswährung)  
Variation par rapport à la même période de l'année précédente (Monnaie nationale)

N.B. - Das Sonderheft S7/1973 dieser Reihe enthält eine detaillierte Darstellung der preisbestimmenden Merkmale.  
- Le numéro spécial S7/1973 de la présente série contient une description détaillée des caractéristiques déterminantes des prix.









B5. SOJAEXTRAKTIONSSCHROT, GETOASTET /  
TOASTED EXTRACTED SOYABEAN MEAL

B5. TOURTEAU D'EXTRACTION DE SOJA CUIT / PANNELLO  
D'ESTRAZIONE DI SOIA TOSTATA

Preise je 100 kg Ware - ohne MWSt / Prix par 100 kg marchandise - hors TVA

Land und Quelle Pays et Source	1. Produktdefinition Définition du produit	2. Frachtlage und Aufmachung Point de livraison et conditionnement	Währungsbezeichnung Unité monétaire	Handelsweg: Vom Händler oder von der Genossenschaft an den Landwirt (ausser DK) Phase d'échange: Du négoce ou de la coopérative à l'agriculteur (sauf DK)														
				1972		1973												
				1973	A	S	O	N	D	J	F	M	A	M	J	J		
Deutschland 01	1. Rohprot ...% Rohfaser ...%		DM	48,88	82,39	99,44	82,68	70,12	65,46	75,62	77,14	71,86	68,30	62,70	56,24	53,64		
			Eur	13,97	24,76	30,88	25,68	21,78	20,33	23,49	23,96	22,10	21,21	19,47	17,47	16,66		
	2. Ab Landhandel oder Genossenschaften; Säcke			a	0	0	-19,4	-16,9	-15,2	-6,6	+15,5	+2,0	-6,8	-5,0	-8,2	-10,3	-4,6	
				b	+4,9	+68,6	+109,2	+70,3	+34,5	+20,4	+25,3	+17,1	+0,8	-5,9	-10,2	-43,4	-50,4	
France 11	1. Prot. br. ...% Cell. br. ...%		Ffr	66,33	109,66		107,09			110,35			106,26					
			Eur	11,94	19,74		19,28			19,88			19,13					
	2. Départ négoce ou coopérative			a	0	0		0		0		0						
				b	+7,6	+65,3		+55,8		+53,0			-3,9					
Italien 21			Lit															
			Eur															
			a															
			b															
Niederland 31	1. Ruw eiwit 50% Ruwe celst. 5%		F	43,20	85,30	91,50	59,90	52,90	63,20	73,90	69,20	58,20	56,25	47,65	42,55	40,15		
			Eur	12,26	24,55	26,56	17,85	15,77	18,84	22,03	19,64	16,52	15,97	13,53	12,08	11,40		
	2. Boordvrij /dispo- nibel Rotterdam			a	0	0	-37,9	-34,5	-11,7	+19,5	+16,9	-6,4	-15,9	-3,4	-15,3	-10,7	-5,6	
				b	+15,2	+97,5	+118,6	+37,7	+14,0	+18,8	+8,8	-3,1	-25,5	-18,1	-35,7	-59,4	-70,8	
Belgique/ België 41	1. Prot. br. 43-44,5% Cell. br. 8-10%		Fb	677,6	1 308,3	1490,0	973,8	980,1	1028,3	1161,4	1159,2	1016,8	956,7	867,8	792,9	731,3		
			Eur	13,93	26,89	30,62	20,01	20,14	21,13	23,87	23,82	20,90	19,66	17,83	16,30	15,03		
	2. Franco ferme.			a	0	0	-31,8	-34,6	+0,6	+4,9	+12,9	-0,2	-12,3	-5,9	-9,3	-8,6	-7,8	
				b	+6,2	+93,1	+127,1	+42,3	+38,7	+27,4	+20,7	+10,7	-8,7	-12,5	-21,1	-45,8	-64,6	
Luxembourg 51			Fix															
			Eur															
			a															
			b															
United Kingdom 61	1. Cr. prot. ...% Cr. filve ...%		£	6,58	14,41	21,04	14,53	12,09	11,52	13,32	13,75	12,68	11,28	10,17	9,66	9,85		
			Eur	15,80	34,58	50,50	34,87	29,02	27,65	31,97	33,00	30,43	27,07	24,41	23,18	23,64		
	2. Ex merchant, packaging included			a	0	0	-5,5	-30,9	-16,8	-4,7	+15,6	+3,2	-7,8	-11,0	-9,8	-5,0	+2,0	
				b	+12,1	+119,0	+223,7	+116,9	+65,8	+43,8	+45,7	+21,0	+1,1	-9,8	-10,0	-29,3	-41,2	
Irland 71			£															
			Eur															
			a															
			b															
Danmark 81	1. Cr. prot. ...% Cr. filve ...%		Dkr	47,08	197,11	219,53	143,22	134,75	140,66	176,67	170,68	144,88	131,11	123,98	110,13	104,82	103,74	
			Eur	12,81	52,22	28,97	18,90	17,78	14,07	23,31	22,52	19,12	17,30	16,36	14,53	13,83	13,69	
	2. From producer to local dealer; ex warehouse.			a	0	0	-31,8	+34,8	-5,9	+4,4	+25,6	-3,4	-15,1	-9,5	-5,4	-11,2	-4,8	-1,0
				b	+18,2	+96,9	+126,9	+45,8	+28,1	+28,5	+29,2	+8,8	-16,8	-19,4	-7,8	-46,3	-75,5	-65,9

% a. Veränderung gegenüber dem Vormonat (Landeswährung)  
Variation par rapport au mois précédent (Monnaie nationale)  
b. Veränderung gegenüber dem gleichen Zeitraum des Vorjahres (Landeswährung)  
Variation par rapport à la même période de l'année précédente (Monnaie nationale)

N.B. - Das Sonderheft S7/1973 dieser Reihe enthält eine detaillierte Darstellung der preisbestimmenden Merkmale.

- Le numéro spécial S7/1973 de la présente série contient une description détaillée des caractéristiques déterminantes des prix.



B6. SONNENBLUMENKUCHEN (EXTRAKT) / SUNFLOWER  
CAKE (EXTRACT)

B6. TOURTEAU D'EXTRACTION DE TOURNESOL /  
PANELLO DI ESTRAZIONE DI GIRASOLE

Preise je 100 kg Ware - ohne MWSt / Prix par 100 kg marchandise - hors TVA

Land und Quelle Pays et Source	1. Produktdefinition Définition du produit 2. Frachttage und Aufmachung Point de livraison et conditionnement	Währungseinheit Unité monétaire	Handelsweg: Phase d'échange: Vom Grosshändler an den Landwirt. Du grossiste à l'agriculteur.		1973 1974											
			1972	1973	1973						1974					
					A	S	O	N	D	J	F	M	A	M	J	J
France 11	1. Prot. br. 42% Cell. br. 14%	Ffr	57,39	102,11	:	97,00	81,40	87,00	100,25	108,40	92,00	87,25	80,50	75,50		
		Eur	10,33	18,38		17,46	14,66	15,66	18,05	19,52	16,56	15,71	14,49	13,59		
	2. Départ négoce, sur camion.	%	a	0	0		0	-16,1	+ 6,9	+15,2	+ 8,1	-15,1	-5,2	- 6,7	- 6,2	
		b	+ 8,1	+ 77,9		+74,0	+38,0	+29,4	+16,8	+17,0	+11,7	- 5,2	+ 0,1	-26,4		
Niederland 31	1. Ruw eiwit 44% Ruw celst. 14%	Gld	33,50	61,30	71,70	53,20	43,40	53,38	69,20	66,00	47,75	42,85	39,30	35,40	34,55	
		Eur	9,51	17,64	20,18	15,44	12,94	15,89	20,63	18,74	13,55	12,16	11,16	10,05	9,81	
	2. Boordvrij /dispo- nibel Rotterdam	%	a	0	0	-19,2	-25,2	-18,4	-22,8	-29,8	- 4,6	-27,7	-10,3	- 8,3	- 9,9	- 2,4
		b	+ 6,0	+ 82,99	+129,4	+56,5	+17,9	+ 31,3	+36,5	+15,2	-23,8	-17,3	-15,7	-45,0	-53,9	

B7. BAUMWOLLSAATKUCHEN AUS ENTLINTERTER UND  
GESCHAELTER SAAT / DECORTICATED EXTRACTED  
COTTON SEED CAKE

B7. TOURTEAU DE PRESSION DE COTON DECORTIQUE /  
PANELLO DI COTONE DECORTICATO

Preise je 100 kg Ware - ohne MWSt / Prix par 100 kg marchandise - hors TVA

Land und Quelle Pays et Source	1. Produktdefinition Définition du produit 2. Frachttage und Aufmachung Point de livraison et conditionnement	Währungseinheit Unité monétaire	Handelsweg: Phase d'échange: Vom Händler an den Landwirt (ausser DK) Du négoce à l'agriculteur (sauf DK)		1973 1974												
			1972	1973	1973						1974						
					A	S	O	N	D	J	F	M	A	M	J	J	
Belgique/ België 41	1. Prot. br. 40% Cell. br. max. 15%	Ffr	514,1	881,7	1062,5	758,8	745,0	793,8	995,0	985,0	950,0	816,7	687,5	655,0	660,0	610,0	
		Eur	10,57	18,12	21,84	15,59	15,31	16,31	20,45	20,24	19,52	16,78	14,13	13,46	13,56	12,54	
	2. Départ port d'im- portation Anvers; en vrac	%	a	0	0	-15,0	28,6	- 1,8	+ 6,6	+25,3	-1,0	-3,6	-14,0	-15,8	- 4,7	+ 0,8	- 7,6
		b	+ 1,8	+ 71,5	+121,4	+63,0	+52,0	+35,4	+28,0	+18,0	+ 1,6	+7,5	+12,7	-21,6	-44,0	-51,2	
United Kingdom 61	1. Cr. prot. ...% Cr. filve ...%	£	5,47	9,12	8,69	11,54	10,32	10,58	11,78	12,25	12,13	11,57	10,94	10,61	9,64		
		Eur	13,13	21,89	20,86	27,70	24,77	25,39	28,27	29,40	29,11	27,77	26,26	25,46	23,14		
	2. Ex merchant; packaging included	%	a	0	0	+ 5,7	- 32,8	+ 10,6	+ 2,5	+11,3	4,0	-1,0	- 4,6	- 5,4	- 3,0	- 9,1	
		b	+ 5,6	+ 66,7	+67,1	+115,7	+78,2	+74,9	+50,8	+49,6	+49,6	+44,3	+44,3	+33,3	+14,5		
Ireland 71	1. Cr. prot. ...% Cr. filve ...%	£	5,08	:	:	:	:	:	:	:	:	:	:	:			
		Eur	12,19														
	2. Ex store	%	a	0													
		b	+ 1,2														
Danmark 81	1. Cr. prot. 46% Cr. filve ...%	Dkr	77,75	147,90	179,18	144,95	135,76	137,10	169,08	179,78	154,28	127,98	115,44	105,63	106,12	102,60	
		Eur	10,26	19,52	23,64	19,13	17,91	18,09	22,31	23,72	20,36	16,89	15,23	13,94	14,00	13,54	
	2. From producer to local dealer, ex warehouse.	%	a	0	0	- 7,9	-19,1	- 6,3	+1,0	+ 23,3	+ 6,3	-14,2	-17,0	- 9,8	- 8,5	+ 0,5	- 3,3
		b	- 0,8	+ 90,2	+149,7	+97,6	+65,7	+49,7	+49,0	+38,0	+12,1	- 2,0	- 4,8	- 8,7	-44,0	- 36,2	

% a. Veränderung gegenüber dem Vormonat (Landeswährung)  
Variation par rapport au mois précédent (Monnaie nationale)  
b. Veränderung gegenüber dem gleichen Zeitraum des Vorjahres (Landeswährung)  
Variation par rapport à la même période de l'année précédente (Monnaie nationale)

N. B. - Das Sonderheft S7/1973 dieser Reihe enthält eine detaillierte Darstellung  
der preisbestimmenden Merkmale.  
- Le numéro spécial S7/1973 de la présente série contient une description  
détaillée des caractéristiques déterminantes des prix.



C1. TIERMEHL / ANIMAL MEAL

C1. FARINE ANIMALE / FARINA ANIMALE

Preise je 100 kg Ware - ohne MWS / Prix par 100 kg marchandise - hors TVA

Land und Quelle Pays et Source	1. Produktdefinition Définition du produit 2. Frachtlage und Aufmachung Point de livraison et conditionnement	Währungseinheit Unité monétaire	Handelsweg: Phase d'échange:		1973 1974													
			Vom Händler an den Landwirt (ausser B und DK). Du commerçant à l'agriculteur (sauf B et DK).		1972	1973	A	S	O	N	D	J	F	M	A	M	J	J
			Ø															
Deutschland 01		DM																
		Eur																
		% a																
		% b																
France 11	1. Prot. br. 60% Mat. grasse br. 12% Phosphore 4%	Ffr	79,86	140,12	205,00	162,83	132,70	126,75	142,00	152,10	155,63	145,25	135,00	121,20				
		Eur	14,38	25,23	36,91	29,32	23,89	22,64	25,57	27,38	28,02	25,15	24,31	21,82				
		% a	0	0	+13,7	-20,6	-18,5	-4,5	+12,0	+7,1	+2,3	-6,7	-7,1	-10,2				
	2. Départ négoce; sur camion.	% b	0	+75,5	+161,8	+94,1	+48,2	+38,5	+54,3	+43,6	+41,2	+24,4	+9,0	-4,6				
Italien 21		Lit																
		Eur																
		% a																
		% b																
Niederland 31	1. Ruw eiwit 59% Ruw vet 6% Fosfor 4%	Ffl	53,60	99,60	129,70	86,90	71,00	76,30	92,70	93,90	87,45	84,55	74,55	65,75	68,10			
		Eur	15,22	28,67	36,82	25,23	21,16	22,74	27,63	26,65	24,82	24,00	21,16	18,66	19,33			
		% a	0	0	-29,6	-33,0	-18,3	+7,5	+21,5	+1,3	-6,9	-3,3	-11,8	-11,8	+3,6			
	2. Boordvrij / beschikbaar Rotterdam.	% b	+14,3	+85,8	+144,3	+54,4	+12,5	+11,5	+28,8	+28,5	+12,8	+6,0	-9,3	-34,1	-52,1			
Belgique/ België 41	1. Prot. br. 50% Mat. grasse br. ...% Phosphore ...% (Farine de vèrde)	Fb	579,5	1 150,0	1500,0	1100,0	900,0	850,0	1250,0	1125,0	975,0	962,5	925,0	737,5				
		Eur	11,91	23,63	30,83	22,61	18,50	17,47	25,69	23,12	20,04	19,78	19,01	15,16				
		% a	0	0	0,0	-26,7	-18,2	-5,6	+47,1	-10,0	-13,4	-1,3	-3,9	-20,3				
	2. Product → gross. ou fab. d'al. comp.; dép. usine, vrac.	% b	+8,5	+98,4	+260,9	+83,3	+24,1	+13,3	+61,3	+28,6	+5,4	-3,7	-19,6	-41,0				
Luxembourg 51		Flx																
		Eur																
		% a																
		% b																
United Kingdom 61	1. Cr. prot. min. 55% Cr. fat max. 10% Phosphorus max. 5%	£	6,29	12,20	21,46	18,29	13,29	11,84	11,94	12,86	13,21	12,04	10,72	10,05	8,61			
		Eur	15,09	29,28	51,50	43,90	31,90	28,42	28,66	30,86	31,70	28,90	25,73	24,12	20,66			
		% a	0	0	+44,7	-14,8	-27,3	-10,9	+0,8	+7,7	+2,7	-8,8	-11,0	-6,2	-14,3			
	2. Ex merchant packaging included	% b	+11,1	+94,0	+215,6	+179,7	+91,8	+64,4	+50,9	+24,9	+24,6	+16,0	-0,6	-16,7	-31,2			
Irland 71		£																
		Eur																
		% a																
		% b																
Danmark 81	1. Cr. prot. 40 - 45% Cr. fat ...% Phosphorus ...% (Meat and bone meal)	Dkr	122,54	214,47	299,02	188,08	165,42	164,96	188,21	183,62	152,62	133,76	130,00	116,69	109,76	105,36		
		Eur	16,17	28,30	39,46	24,82	21,83	21,77	24,84	24,23	20,14	17,65	17,15	15,40	14,48	13,90		
		% a	0	0	-21,1	+37,1	-12,0	-0,3	+14,1	-2,4	-16,9	-20,4	-2,8	-10,2	-5,9	-4,0		
	2. From producer to local dealer ex w.h.	% b	+29,6	+75,0	+110,3	+34,3	+16,2	+15,3	+27,4	+15,3	-10,5	-12,4	-19,2	-42,2	-65,2	-72,2		

% a. Veränderung gegenüber dem Vormonat (Landeswährung)  
Variation par rapport au mois précédent (Monnaie nationale)  
b. Veränderung gegenüber dem gleichen Zeitraum des Vorjahres (Landeswährung)  
Variation par rapport à la même période de l'année précédente (Monnaie nationale)

N.B. - Das Sonderheft S7/1973 dieser Reihe enthält eine detaillierte Darstellung der preisbestimmenden Merkmale.

- Le numéro spécial S7/1973 de la présente série contient une description détaillée des caractéristiques déterminantes des prix.





C2 FISCHMEHL / FISH MEAL

C2 FARINE DE POISSON / FARINA DI PESCE

Preise je 100 kg Ware - ohne MwSt / Prix par 100 kg marchandise - hors TVA

Land und Quelle Pays et Source	1. Produktdefinition Définition du produit 2. Frachtlage und Aufmachung Point de livraison et conditionnement	Währungseinheit Unité monétaire	Handelsweg: Vom Händler oder von der Genossenschaft an den Landwirt (ausser B und DK). Phase d'échange: Du commerçant ou de la coopérative à l'agriculteur (sauf B et DK)															
			Ø		1973												1974	
			1972	1973	A	S	O	N	D	J	F	M	A	M	J	J		
Deutschland 01	1. Rohprot. ....% Rohfett 4-8% 2. Ab Landhandel oder Genossenschaft; in Säcken.	DM	85,51	145,41	156,70	144,62	131,38	141,06	170,68	182,16	172,30	165,56	152,78	137,52	128,60			
		Eur	24,44	43,69	48,67	44,92	40,80	43,81	53,01	56,58	53,51	51,42	47,45	42,71	39,94			
		a	0	0	-8,2	-7,3	-9,2	+7,4	+21,0	+6,7	-5,4	-3,9	-7,7	-10,0	-6,5			
		b	+5,7	+70,1	+98,8	+69,5	+26,7	+16,8	+39,6	+41,3	+27,8	+21,6	+19,0	-2,8	-19,7			
France 11	1. Prot. br. 65% Mat.grasse br. 10% 2. Départ négoce; sur camion.	Ffr	145,03	285,15	345,30	304,16	241,50	265,00	326,25	346,87	318,33	278,87	260,67	244,50				
		Eur	26,11	51,34	62,17	54,76	43,48	47,71	58,74	62,45	57,31	50,21	46,93	44,02				
		a	0	0	-1,1	-11,9	-20,6	+9,7	+23,1	+6,3	-8,2	-12,4	-6,5	-6,2				
		b	0	+96,6	0	0	+29,8	+45,0	+76,8	+48,9	+36,6	+19,7	0	0				
Italia 21	1. Prot. br. 60-65% Lipidi 7% 2. Franco venditore	Lit	17 789	37 159	43 774	38 474	38 374	41 133	44 689	35 093	35 000	35 000	35 093	35 093	35 093			
		Eur	28,17	58,86	69,33	60,94	60,78	65,15	70,75	55,58	55,44	55,44	55,58	55,58	55,58			
		a	0	0	-3,3	-12,1	-0,3	+7,2	+8,6	-21,4	-0,3	0,0	+0,3	0,0	0,0			
		b	+8,4	+108,9	+178,8	+72,0	+71,5	+59,4	+73,4	+31,5	+32,2	+14,8	-3,9	-14,2	-13,4			
Niederland 31	1. Ruw eiwit 66% Ruw vet 8% (Vol vismeel) 2. Boordvrij /dispo- nibel Rotterdam, of af fabriek binnenland	Fl	81,20	170,10	194,30	162,40	148,50	174,40	194,30	194,90	174,35	160,45	145,20	131,25	105,40			
		Eur	23,05	48,96	55,15	46,10	42,15	49,51	55,15	55,33	49,49	45,55	41,22	37,26	29,92			
		a	0	0	-16,8	-16,4	-8,6	+17,4	+11,4	+0,3	-10,5	-8,0	-9,5	-9,6	-19,7			
		b	+20,8	+109,5	+140,2	+72,2	+29,0	+55,0	+66,1	+44,1	+20,7	+12,0	+2,3	-25,0	-48,4			
Belgique/ België 41	1. Prot. br. ....% Mat.grasse br. ....% 2. Cif Anvers, en vrac	Fb	1 128,4	1 756,5	2 600,0	2 470,0	2 112,5	2 470,0	2 100,0	2 535,0	2 535,0	2 047,5	1 950,0	1 657,5				
		Eur	23,19	36,10	53,43	50,76	43,42	50,76	43,16	52,10	52,10	42,08	40,08	34,06				
		a	0	0	-4,8	-5,0	-14,5	+16,9	-15,0	+20,7	0,0	-19,2	-4,8	-15,0				
		b	+21,7	+55,7	+135,3	+90,0	+27,5	+49,0	+25,2	+44,4	+30,0	-1,6	+9,1	-21,5				
Luxembourg 51		Flx																
		Eur																
		a																
		b																
United Kingdom 61	1. Cr. prot. ....% Cr. fat ....% 2. Ex merchant, packaging included	£	10,86	23,09	30,03	28,71	25,87	24,31	26,53	27,92	28,01	25,44	24,08	21,96	19,06			
		Eur	26,04	55,42	72,07	68,90	62,09	58,34	63,67	67,01	67,22	61,06	57,79	52,70	45,74			
		a	0	0	+14,1	-4,4	-9,9	-6,0	+9,1	+5,2	+0,3	-9,2	-5,3	-8,8	-13,2			
		b	+10,7	+112,6	+179,6	+155,4	+107,1	+79,9	+68,0	+56,9	+58,1	+41,4	+29,0	-11,5	-18,9			
Irland 71		£																
		Eur																
		a																
		b																
Danmark 81	1. Cr. prot. 60% Cr. fat ....% (Herring meal - Do- mestic) 2. From producer to local dealer, ex warehouse	Dkr	207,68	396,60	437,60	375,52	342,84	411,00	462,76	477,38	408,88	367,26	346,05	301,16	263,34	216,36		
		Eur	27,41	52,33	57,74	49,55	45,24	54,23	61,06	62,99	53,95	48,46	45,66	39,74	34,75	28,55		
		a	0	0	-11,9	-14,2	-8,7	+19,9	+12,6	+3,2	-14,3	-10,2	-5,8	-13,0	-12,6	-17,8		
		b	+26,5	+91,0	+118,2	+72,3	+16,7	+40,4	+45,2	+37,6	+11,8	+1,7	+6,8	-21,9	-40,8	-51,3		

a. Veränderung gegenüber dem Vormonat (Landeswährung)  
Variation par rapport au mois précédent (Monnaie nationale)  
b. Veränderung gegenüber dem gleichen Zeitraum des Vorjahres (Landeswährung)  
Variation par rapport à la même période de l'année précédente (Monnaie nationale)

N.B. - Das Sonderheft S7/1973 dieser Reihe enthält eine detaillierte Darstellung  
der preisbestimmenden Merkmale.

- Le numéro spécial S7/1973 de la présente série contient une description  
détaillée des caractéristiques déterminantes des prix.







D2. WIESENHEU / MEADOW HAY

D2. FOIN DE PRAIRIE / FIENO DI PRATERIA

Preise je 100 kg Ware - ohne MWSt / Prix par 100 kg marchandise - hors TVA

Land und Quelle Pays et Source	1. Produktdefinition Définition du produit 2. Frachtlage und Aufmachung Point de livraison et conditionnement	Währungseinheit Unité monétaire	Handelsweg: Phase d'échange:		1973 1974													
			Vom Gross- oder Einzelhändler an den Landwirt. Du grossiste ou du détaillant à l'agriculteur.		1973						1974							
			1972	1973	A	S	O	N	D	J	F	M	A	M	J	J		
Deutschland 01		DM																
		Eur																
		% a																
		% b																
France 11	1. Foin (densité moy.) Tarn - G et Crau.	Ffr	24,65	26,54	26,25	26,38	27,13	28,38	30,63	29,53	29,65	29,44	29,29	29,29				
		Eur	4,44	4,78	4,73	4,75	4,88	5,11	5,51	5,32	5,34	5,30	5,27	5,27				
	2. Départ négoce, sur camion ou wagon	% a	0	0	+ 2,4	+ 0,5	+ 2,8	+ 7,6	+ 7,9	- 3,6	+ 0,4	- 0,7	- 0,5	0,0				
		% b	+ 2,7	+ 7,7	+ 7,7	+ 6,0	+ 9,0	+14,1	+23,1	+13,0	+18,0	+17,2	+16,6	+11,6				
Italia 21	1. Fieno in balle. Qualità: sana, leale mercanthe.	Lit	2 733	2 973	3211	3292	3193	3204	3447	3932	4024	4173	4144	3790	3247			
		Eur	4,33	4,46	5,09	5,21	5,06	5,07	5,46	6,23	6,37	6,61	6,56	6,00	5,14			
	2. Franco venditore	% a	0	0	+ 6,1	+ 2,5	- 3,0	+ 0,3	+ 7,6	+ 14,1	+ 2,3	+ 3,7	- 0,7	- 8,5	- 14,3			
		% b	-12,9	+ 8,9	+32,5	+29,2	+18,9	+14,9	+21,1	+ 39,6	+ 46,5	+ 52,3	+ 49,1	+ 44,3	+ 31,0			
Niederland 31	1. Doorsneekwaliteit, geperst in balen.	Fl	17,20	19,70	16,90	19,80	21,90	23,80	26,00	27,10	27,00	26,10	25,20	25,10	24,10			
		Eur	4,88	5,67	4,80	5,62	6,22	6,76	7,38	8,08	8,05	7,78	7,51	7,48	7,18			
	2. Franco boerderij; minder als 1t, in fust.	% a	0	0	+ 3,0	+17,2	+10,6	+ 8,7	+ 9,2	+ 4,2	- 0,4	- 3,3	- 3,4	- 0,4	- 4,0			
		% b	-14,0	+14,5	+17,4	+28,6	+28,8	+27,3	+35,4	+39,0	+41,4	+35,9	+33,3	+32,8	+51,6			
Belgique/ België 41	1. Foin de graminées, toutes qualités.	Fb	169,9	198,1	98,9	227,2	220,8	215,0	224,6	223,9	215,4	222,7	207,7	193,1	206,7	219,8		
		Eur	3,49	4,07	4,09	4,67	4,54	4,42	4,62	4,60	4,43	4,58	4,27	3,97	4,25	4,52		
	2. Départ marchand.	% a	0	0	+ 4,6	+14,2	- 2,8	- 2,6	+ 4,5	- 0,3	- 3,8	+ 3,4	- 6,7	- 7,0	+ 7,0	+ 6,3		
		% b	- 17,1	+ 16,6	+ 6,0	+36,5	+33,8	+32,9	+35,5	+13,4	+15,9	+17,6	+21,3	+ 8,5	+16,0	+23,3		
Luxembourg 51		Fix																
		Eur																
		% a																
		% b																
United Kingdom 61	1. In bales : 45-80 lb; lots of 5 tons or more.	£	1,33	1,73	1,65	1,72	1,94	2,24	2,52	2,72	2,76	2,78	2,82	2,88				
		Eur	3,19	4,15	3,96	4,13	4,66	5,38	6,05	6,53	6,62	6,67	6,77	6,91				
	2. Ex merchant.	% a	0	0	+ 7,8	+ 4,2	+12,8	+15,5	+12,5	+ 7,9	+ 1,5	+ 0,7	+ 1,4	+ 2,1				
		% b	-14,2	+30,1	0	0	0	0	0	+76,6	+79,2	+81,7	+79,6	+83,4				
Ireland 71		£																
		Eur																
		% a																
		% b																
Danmark 81		Dkr																
		Eur																
		% a																
		% b																

% a. Veränderung gegenüber dem Vormonat (Landeswährung)  
Variation par rapport au mois précédent (Monnaie nationale)  
b. Veränderung gegenüber dem gleichen Zeitraum des Vorjahres (Landeswährung)  
Variation par rapport à la même période de l'année précédente (Monnaie nationale)

N. B. - Das Sonderheft S7/1973 dieser Reihe enthält eine detaillierte Darstellung der preisbestimmenden Merkmale.

- Le numéro spécial S7/1973 de la présente série contient une description détaillée des caractéristiques déterminantes des prix.



D3 LUZERNEGRUEN / DRIED LUCERNE

D3 LUZERNE DES HYDRATEE / ERBA MEDICA  
DESIDRATATA

Preise je 100 kg Ware - ohne MwSt / Prix par 100 kg marchandise - hors TVA

Land und Quelle Pays et Source	1. Produktdefinition Définition du produit 2. Frachtlage und Aufmachung Point de livraison et conditionnement	Währungseinheit Unité monétaire	Handelsweg: Phase d'échange:		Vom Händler oder von der Genossenschaft an den Landwirt. Du commerçant ou de la coopérative à l'agriculteur.														
			1972	1973	1973						1974								
					A	S	O	N	D	J	F	M	A	M	J	J			
Deutschland 01		DM																	
		Eur																	
		a																	
		b																	
France 11	1. Prot. br. 18% Carotène 0,0125% 2. Départ négoce; sur wagon.	Ffr	33,00	47,42	54,55	42,50	47,17	48,83	55,00	54,41	58,90	52,67	50,75	49,48					
		Eur	5,94	8,54	9,82	7,65	8,49	8,79	8,90	9,79	10,60	9,48	9,14	8,91					
		a	0	0	+ 8,0	- 22,1	+ 11,0	+ 3,5	+ 12,6	- 1,1	+ 8,3	- 10,6	- 3,6	- 2,5					
		b	- 9,7	+ 43,7	+ 72,5	+ 32,8	+ 39,2	+ 32,4	+ 31,0	+ 20,9	+ 30,9	+ 22,5	+ 8,0	+ 13,7					
Italia 21		Lit																	
		Eur																	
		a																	
		b																	
Niederland 31	1. Ruw eiwit 18-20% Caroteen 0,089 - 0,127% 2. Franco boerderij; minder als 1t, in fust.	Ff	26,20	35,40	36,10	35,70	35,50	35,70	38,30	39,90	39,50	38,70	37,80	35,40	34,50				
		Eur	7,44	10,19	10,25	10,36	10,58	10,64	11,42	11,89	11,77	11,53	11,27	10,55	10,28				
		a	0	0	- 0,3	- 1,1	- 0,6	- 0,6	+ 7,3	+ 4,2	- 1,0	- 2,0	- 2,3	- 6,3	- 2,5				
		b	- 5,1	+ 35,1	+ 44,4	+ 41,7	+ 35,5	+ 27,5	+ 22,4	+ 17,4	+ 11,0	+ 13,2	+ 13,5	+ 3,8	- 3,4				
Belgique/ België 41	1. Prot. br. min. 16% Carotène 0,005 % (comprimée en cubes) 2. Franco ferme; en sacs de 50 kg.	Fb	392,5	505,7	525,7	531,1	548,8	552,3	558,3	574,0	579,4	567,6	547,6	521,6	509,8				
		Eur	8,07	10,39	10,78	10,92	11,28	11,35	11,47	11,80	11,91	11,67	11,25	10,72	10,48				
		a	0	0	- 1,8	+ 1,2	+ 3,3	+ 0,6	+ 1,1	+ 2,8	+ 0,9	- 2,0	- 3,5	- 4,7	- 2,3				
		b	- 7,4	+ 28,8	+ 37,5	+ 39,2	+ 41,8	+ 38,1	+ 31,0	+ 27,2	+ 22,7	+ 21,1	+ 16,9	+ 9,6	+ 5,7				
Luxembourg 51		Fx																	
		Eur																	
		a																	
		b																	
United Kingdom 61	1. Cr. prot. ....% Carotene ....% 2. Ex merchant, packaging included.	F	3,44	4,40	4,38	4,91	5,28	5,32	5,58	6,06	6,17	6,16	6,14	6,25	6,26				
		Eur	8,25	10,56	10,54	11,78	12,67	12,77	13,39	14,54	14,81	14,78	14,74	15,00	15,02				
		a	0	0	+ 2,1	+ 11,8	+ 7,5	+ 0,8	+ 4,9	+ 8,6	+ 1,8	- 0,2	- 0,2	+ 1,8	+ 0,2				
		b	- 1,4	+ 27,9	+ 29,5	+ 44,4	+ 53,5	+ 53,3	+ 58,5	+ 66,9	+ 65,0	+ 63,4	+ 60,3	+ 60,7	+ 50,5				
Irland 71		F																	
		Eur																	
		a																	
		b																	
Danmark 81		Dkr																	
		Eur																	
		a																	
		b																	

% a. Veränderung gegenüber dem Vormonat (Landeswährung)  
Variation par rapport au mois précédent (Monnaie nationale)  
b. Veränderung gegenüber dem gleichen Zeitraum des Vorjahres (Landeswährung)  
Variation par rapport à la même période de l'année précédente (Monnaie nationale)

N. B. - Das Sonderheft S7/1973 dieser Reihe enthält eine detaillierte Darstellung  
der preisbestimmenden Merkmale.  
- Le numéro spécial S7/1973 de la présente série contient une description  
détaillée des caractéristiques déterminantes des prix.





D4. DIFFUSIONSSCHNITZEL, GETROCKNET /  
DRIED SUGAR BEET PULP

D4. PULPES SECHES DE BETTERAVES SUCRIERES /  
FETTUCCE ED ESSICATE DI BARBABIETOLA DA ZUCHERO

Preis je 100 kg Ware - ohne MWSt / Prix par 100 kg marchandise - hors TVA

Land und Quelle Pays et Source	1. Produktdefinition Définition du produit	2. Frachtlage und Aufmachung Point de livraison et conditionnement	Währungseinheit Unité monétaire	Handelsweg: Phase d'échange:		Vom Händler oder von der Genossenschaft an den Landwirt. Du commerçant ou de la coopérative à l'agriculteur.												
				0		1973						1974						
				1972	1973	A	S	O	N	D	J	F	M	A	M	J	J	
Deutschland 01	1. Wasser ...% Saccharose ...%	2. Ab Handel oder Ge- nossenschaft: lose	DM	26,68	30,92	24,78	31,87	29,06	29,51	28,67	29,18	29,64	31,67	32,00	32,97	31,85		
			Eur	7,63	9,29	10,80	9,90	9,03	9,17	8,90	9,06	9,21	9,84	9,94	10,24	9,89		
			a	0	0	+4,4	-8,4	-8,8	+1,5	-2,8	+1,8	+1,6	+6,8	+1,0	+3,0	-3,4		
			b	-4,9	+15,9	+22,8	+12,7	+15,3	+16,5	+13,0	+9,9	+2,9	+3,0	+2,7	-0,7	-4,6		
France 11	1. Humidité 11% Saccharose 8%	2. Départ négoce; sur camion.	Ffr	34,24	43,06	42,32	44,25	45,13	45,60	47,16	49,25	49,56	47,89	47,69	48,07			
			Eur	6,17	7,75	7,62	7,97	8,13	8,21	8,49	8,87	8,92	8,62	8,59	8,65			
			a	0	0	-1,6	+4,6	+2,0	+1,0	+3,4	+4,4	+0,6	-4,4	-0,4	+0,8			
			b	+2,3	+25,8	+32,0	+35,2	+26,5	+14,5	+6,9	+13,1	+17,6	+18,2	+18,1	+17,2			
Italia 21	1. Acqua 10-12% Saccharose 4-5%	2. Franco venditore	Lit	5 961	6 199	6 188	6 422	6 542	6 532	6 727	7 488	7 268	7 666	7 886	7 601	7 661		
			Eur	9,44	9,82	9,80	10,17	10,36	10,35	10,66	11,86	11,51	12,14	12,49	12,04	12,13		
			a	0	0	+0,2	+3,8	+1,9	-0,2	+3,0	+11,3	-2,9	+5,5	+3,0	-3,6	+0,8		
			b	+2,0	+4,0	+4,8	+7,2	+10,9	+10,2	+13,9	+24,1	+20,8	+29,7	+33,1	+28,4	+28,0		
Niederland 31	1. Vocht 9,5% Saccharose 0,5%	2. Franco boerderij; minder als 1t, in fust.	Fl	28,40	36,20	36,30	34,90	33,80	34,00	35,80	36,60	36,70	36,60	36,30	36,30	36,20		
			Eur	8,06	10,42	10,30	10,13	10,07	10,13	10,67	10,91	10,94	10,91	10,82	10,82	10,79		
			a	0	0	-8,1	-3,9	-3,2	-0,6	+5,3	+2,2	+0,3	-0,3	-0,8	0,0	-0,3		
			b	+1,8	+27,5	+28,3	+21,2	+19,9	+14,1	+5,9	+3,1	+2,5	+6,7	+1,1	-6,9	-9,5		
Belgique/ België 41	1. Humidité max. 13% Saccharose ...%	2. Franco ferme	Fb	411,0	514,8	529,5	517,4	520,1	508,1	527,4	533,0	533,9	517,4	508,0	513,9	509,4		
			Eur	8,45	10,58	10,88	10,63	10,69	10,44	10,84	10,95	10,97	10,63	10,44	10,56	10,47		
			a	0	0	-3,68	-2,3	+0,5	-2,3	+3,8	+1,1	+0,2	-3,1	-1,8	+1,2	-0,9		
			b	+0,7	+25,3	+27,5	+16,5	+20,9	+14,7	+11,4	+8,1	+7,7	+6,1	+3,3	-0,2	-5,8		
Luxembourg 51			Fix															
			Eur															
			a															
			b															
United Kingdom 61	1. Moisture .....% Saccharose .....%	2. Ex merchant, packaging included	£	2,91	4,34	4,09	4,79	5,12	5,11	5,15	5,26	5,39	5,46	5,62	5,68	5,60		
			Eur	6,98	10,42	9,82	11,50	12,29	12,26	12,36	12,62	12,94	13,10	13,49	13,63	13,44		
			a	0	0	0,0	+17,1	+6,9	-0,2	+0,8	+2,1	+2,5	+1,3	+2,9	+1,1	-1,4		
			b	-4,0	+49,1	+36,3	+64,0	+71,2	+64,3	+62,5	+52,9	+38,6	+37,5	+32,5	+38,9	+36,9		
Ireland 71			£															
			Eur															
			a															
			b															
Danmark 81			Dkr															
			Eur															
			a															
			b															

% { a. Veränderung gegenüber dem Vormonat (Landeswährung)  
Variation par rapport au mois précédent (Monnaie nationale)  
b. Veränderung gegenüber dem gleichen Zeitraum des Vorjahres (Landeswährung)  
Variation par rapport à la même période de l'année précédente (Monnaie nationale)

N. B. - Das Sonderheft S7/1973 dieser Reihe enthält eine detaillierte Darstellung  
der preisbestimmenden Merkmale.  
- Le numéro spécial S7/1973 de la présente série contient une description  
détaillée des caractéristiques déterminantes des prix.



D5. BIERTREBER, GETROCKNET / DRIED  
BREWERS' GRAINS

D5. DRECHES DE BRASSERIE SECHEES / BORLANDE  
ESSICATE DI BIRRERIA

Preise je 100 kg Ware - ohne MWSt / Prix par 100 kg marchandise - hors TVA

Land und Quelle Pays et Source	1. Produktdefinition Définition du produit	2. Frachtlage und Aufmachung Point de livraison et conditionnement	Währungsinheit Unité monétaire	Handelsweg: Phase d'échange: Vom Erzeuger oder Händler an den Landwirt. Du producteur ou du commerçant à l'agriculteur.		1973 1974												
				1972	1973	A	S	O	N	D	J	F	M	A	M	J	J	
Deutschland 01	1. Rohprot. ....% Wasser ....% (NASS)		DM	4,45	4,54	4,52	4,54	4,54	4,56	4,58	4,58	4,58	4,60	4,58	4,64			
				Eur	1,27	1,36	1,40	1,41	1,41	1,42	1,42	1,42	1,42	1,43	1,42	1,44		
				a	0	0	+ 0,4	0,4	0,0	+ 0,4	+ 0,4	0,0	0,0	+ 0,4	- 0,4	+ 1,3		
				b	0,0	+ 2,0	+ 2,3	+ 2,7	+ 2,3	+ 2,7	+ 2,7	+ 2,7	+ 0,9	+ 1,3	+ 0,9	+ 2,2		
France 11			Ffr															
				Eur														
				a														
				b														
Italia 21			Lit															
				Eur														
				a														
				b														
Niederland 31	1. Ruw eiwit 23% Vocht 10%	2. Franco boerderij; minder als 1t, in fust.	Fl	32,90	:													
				Eur	9,34													
				a	0													
				b	0,0													
Belgique/ België 41			Fb															
				Eur														
				a														
				b														
Luxembourg 51			Flx															
				Eur														
				a														
				b														
United Kingdom 61	1. Cr. prot. ....% Moisture ....%	2. Ex merchant, packaging included	£	3,31	5,64	6,00	7,14	7,11	6,30	6,30	6,30	7,25	7,09	6,79	6,40	6,40		
				Eur	7,94	13,54	14,40	17,14	17,06	15,12	15,12	15,12	17,40	17,02	16,30	15,36	15,36	
				a	0	0	+16,1	+19,0	- 0,4	11,4	0,0	0,0	+15,1	- 2,2	- 4,2	- 5,7	0,0	
				b	+ 2,2	+ 7,4	+88,1	+123,1	+106,7	+78,0	+50,7	+31,5	+44,4	+41,2	+38,0	+29,8	+28,8	
Ireland 71			£															
				Eur														
				a														
				b														
Danmark 81			DKr															
				Eur														
				a														
				b														

% { a. Veränderung gegenüber dem Vormonat (Landeswährung)  
Variation par rapport au mois précédent (Monnaie nationale)  
b. Veränderung gegenüber dem gleichen Zeitraum des Vorjahres (Landeswährung)  
Variation par rapport à la même période de l'année précédente (Monnaie nationale)

N.B. - Das Sonderheft S7/1973 dieser Reihe enthält eine detaillierte Darstellung der preisbestimmenden Merkmale.

- Le numéro spécial S7/1973 de la présente série contient une description détaillée des caractéristiques déterminantes des prix.



E1. MILCHAUSTAUSCHFUTTER FUER DIE KAE LBER- E1. COMPLET D'ALLAITEMENT POUR VEAUX DE BOUCHERIE /  
 MAST / MILK REPLACER FOR VEAL CALVES COMPLETO D'ALLATTAMENTO PER VITELLI DA MACELLO

Preis je 100 kg Ware - ohne MWSt / Prix par 100 kg marchandise - hors TVA

Land und Quelle Pays et Source	1. Produktdefinition Définition du produit 2. Frachtlage und Aufmachung Point de livraison et conditionnement	Währungseinheit Unité monétaire	Handelsweg: Phase d'échange: Vom Händler oder von der Genossenschaft an den Landwirt. Du commerçant ou de la coopérative à l'agriculteur.														
			1972		1973		1973							1974			
					A	S	O	N	D	J	F	M	A	M	J	J	
Deutschland 01	1. Rohprot. 22-27% Rohfett 12-20% Rohfaser max. 1,5%	DM	149,44	148,72	149,20	149,15	149,90	150,10	150,70	150,40	150,60	157,72	159,60	159,61	163,45		
		Eur	42,71	44,69	46,34	46,32	46,56	46,62	46,80	46,71	46,77	48,98	49,57	49,57	50,76		
	2. Ab Handel oder Ge- nossenschaft; in Säcken.	%	a	0	0	-1,0	0,0	+0,5	+0,1	+0,4	-0,2	+0,1	+4,7	+1,2	0,0	+2,4	
		b	+3,4	-0,5	+0,6	-1,2	+2,6	+2,1	+2,3	+1,9	+2,1	+6,9	+8,8	+9,8	+9,7		
France 11	1. Prot. br. 22-27% Lipide 12-20% Cell. br. max. 1,5%	Fr	196,21	214,22		222,56			224,36			232,25					
		Eur	35,33	38,57		40,07			40,39			41,82					
	2. Départ négoce ou coopérative, en sac papier ou plastique	%	a	0	0		0		0			0					
		b	+5,9	+9,2		+13,9			+14,4			+14,4					
Italien 21		Lit															
		Eur															
		%	a														
		b															
Niederland 31	1. Ruw eiwit 24% Ruw vet 20% Ruwe celst. ...%	Fl	157,65	160,10	167,00	168,00	167,70	163,85	163,65	171,90	180,60	183,00	188,85	188,65	183,00		
		Eur	44,75	46,08	47,41	48,77	49,98	48,84	48,78	51,24	53,83	54,54	56,29	56,23	54,54		
	2. Franco boerderij; minder als 1t, in fust.	%	a	0	0	+5,1	+0,6	-0,2	-2,3	-0,1	+5,0	+5,1	+1,3	+3,2	-0,1	-3,0	
		b	+4,1	+1,6	+8,5	+9,2	+9,0	+6,5	+6,4	+11,7	+17,5	+19,0	+22,8	+19,1	+15,3		
Belgien/ België 41	1. Prot. br. 22-27% Lipide 12-20% Cell. br. max. 1,5%	Fb	2328,7	2380,7	2405,9	2467,1	2457,9	2453,9	2497,0	2525,1	2588,2	2608,5	2670,6	2752,9	2747,0	2735,1	
		Eur	47,86	48,93	49,45	50,70	50,51	50,43	51,32	51,90	52,78	53,61	54,89	56,58	56,46	56,21	
	2. Franco ferme	%	a	0	0	0,0	+2,5	-0,4	-0,2	+1,8	+1,1	+1,7	+1,6	+2,4	+3,1	-0,2	-0,4
		b	0	+2,2	4,0	+7,1	+6,7	+6,5	+8,2	+9,8	+11,6	+13,3	+16,1	+18,1	+17,1	+13,7	
Luxembourg 51		Fix															
		Eur															
		%	a														
		b															
United Kingdom 61	1. Cr. prot. 22-27% Fat 12-20% Cr. filve max. 1,5%	£	19,95	18,59	18,36	18,86	19,85	20,01	20,01	21,15	22,77	23,11	23,87	24,62	24,55		
		Eur	47,88	44,62	44,06	45,26	47,64	48,02	48,02	50,76	54,65	55,46	57,29	59,09	58,92		
	2. Ex mill, packaging included	%	a	0	0	+0,4	+2,7	+5,2	+0,8	0,0	+5,7	+7,7	+1,5	+3,3	+3,1	-0,3	
		b	+20,6	-6,8	-7,0	-4,6	+0,7	+1,5	+1,5	+7,3	+24,4	+33,4	+38,1	+42,5	+37,8		
Irland 71		£															
		Eur															
		%	a														
		b															
Danmark 81		Dkr															
		Eur															
		%	a														
		b															

% { a. Veränderung gegenüber dem Vormonat (Landeswährung)  
 Variation par rapport au mois précédent (Monnaie nationale)  
 b. Veränderung gegenüber dem gleichen Zeitraum des Vorjahres (Landeswährung)  
 Variation par rapport à la même période de l'année précédente (Monnaie nationale)

N. B. - Das Sonderheft S7/1973 dieser Reihe enthält eine detaillierte Darstellung der preisbestimmenden Merkmale.

- Le numéro spécial S7/1973 de la présente série contient une description détaillée des caractéristiques déterminantes des prix.



E2. ERGAENZUNGSFUTTER FUER DIE KAE LBERAU FZUCHT E2 COMPLEMENTAIRE POUR VEAUX D'ELEVAGE /  
/ COMPLEMENTARY FEED FOR REARING CALVES COMPLEMENTARE PER VITELLI D'ALLEVAMENTO

Preise je 100 kg Ware - ohne MWSt / Prix par 100 kg marchandise - hors TVA

Land und Quelle Pays et Source	1. Produktdefinition Définition du produit 2. Frachtlage und Aufmachung Point de livraison et conditionnement	Währungseinheit Unité monétaire	Handelsweg: Phase d'échange:		1973 1974													
			Vom Gross- oder Einzelhändler an den Landwirt. Du grossiste ou du détaillant à l'agriculteur.		1972	1973	A	S	O	N	D	J	F	M	A	M	J	J
Deutschland 01		DM																
		Eur																
		a																
		b																
France 11		Ffr																
		Eur																
		a																
		b																
Italia 21	1. Prot. greg. 23% Lipidi 3% Cell. greg. 7% 2. Franco venditore	Lit	8980	11732	13923	13060	12700	12684	12680	12461	12213	12973	12988	12889	13646			
		Eur	14,22	18,58	22,05	20,69	20,12	20,09	20,08	19,74	19,34	20,55	20,57	20,42	21,61			
		a	0	0	-0,4	-6,2	-2,8	-0,4	-0,0	-1,7	-2,0	+6,2	+0,1	-0,8	+5,9			
		b	+1,7	+30,6	+54,5	+43,9	+39,8	+37,7	+40,1	+27,9	+24,9	+31,1	+28,6	+23,8	+11,2			
Niederland 31	1. Ruw eiwit min. 20% Ruw vet min. 3% Ruwe celst. ...% 2. Franco boerderij; minder als 1t, in fust	Fl	39,40	50,66	52,00	51,35	50,50	50,95	53,45	54,40	54,40	53,65	52,40	50,20	48,75			
		Eur	11,18	14,58	14,76	14,91	15,05	15,19	15,93	16,21	16,21	15,99	15,62	14,96	14,53			
		a	0	0	-1,3	-1,3	-1,7	+0,9	+4,9	+1,8	0,0	-1,4	-2,3	-4,2	-2,9			
		b	+0,5	+28,6	+35,2	+30,8	+25,6	+21,6	+19,3	+17,1	+10,7	+8,4	+6,8	-0,8	-6,1			
Belgique/ België 41	1. Prot. br. 17-20% Lipide 2-4% Cell. br. max. 7% 2. Franco ferme	Fb	677,6	805,6	845,9	836,3	814,6	833,9	838,4	851,0	875,0	871,8	859,0	846,6	842,2	834,2		
		Eur	13,93	16,56	21,59	21,34	20,79	21,28	21,40	21,72	22,33	22,25	21,92	17,40	17,31	17,14		
		a	0	0	0,0	-1,1	-2,6	+2,4	+0,5	+1,5	+2,8	-0,4	-1,5	-1,4	-0,5	-0,9		
		b	0	+18,9	+25,9	+23,5	+20,3	+22,0	+19,2	+14,7	+15,1	+13,8	+12,4	+7,2	+1,4	-1,4		
Luxembourg 51	1. Prot. br. 17-20% Lipide 2-4% Cell. br. max. 7% Franco ferme; 500kg à 1t; en sacs; sacs compris.	Flx	587,2	644,0	668,0	668,0	668,0	668,0	668,0	680	695	698	698	698	698	698		
		Eur	12,07	13,24	13,73	13,73	13,73	13,73	13,73	13,98	14,28	14,35	14,35	14,35	14,35	14,35		
		a	0	0	0,0	0,0	0,0	0,0	0,0	+1,8	+2,2	+0,4	0,0	0,0	0,0	0,0		
		b	+0,7	+9,7	+14,6	+14,6	+12,6	+10,8	+10,8	+12,8	+15,3	+12,0	+12,0	+12,0	+12,0	+8,2	+4,5	
United Kingdom 61	1. Cr. prot. 17-20% Fat 2-4% Cr. filve max. 7% 2. Ex mill; packaging included.	£	3,95	5,54	5,79	6,10	6,36	6,37	6,39	6,87	7,51	7,48	7,48	7,44	7,42			
		Eur	9,47	13,30	13,90	14,64	15,26	15,29	15,34	16,49	18,02	17,95	17,95	17,86	17,81			
		a	0	0	+7,2	+5,4	+4,3	+0,2	+0,3	+7,5	+9,3	-0,4	0,0	-0,5	-0,3			
		b	-2,7	+40,3	+47,0	+54,4	+56,7	+53,5	+45,9	+46,2	+48,4	+47,8	+48,1	+47,3	+44,4			
Ireland 71	1. Cr. prot. 16-18 % Fat 2-4 % Cr. filve 5-8 % 2. Ex store.	£	5,00	6,98	7,76	8,14	8,26	8,26	8,60	9,36	9,34	9,38	9,44	8,98	8,90			
		Eur	12,00	16,75	18,62	19,54	19,82	19,82	20,64	22,46	22,42	22,51	22,66	21,55	21,36			
		a	0	0	+17,2	+4,9	+1,5	0,0	+4,1	+8,8	-0,2	+0,4	+0,6	-4,9	-0,9			
		b	+4,17	+39,6	+55,8	+62,8	+62,0	+62,0	+64,8	+73,3	+68,0	+66,9	+48,9	+37,3	+36,1			
Danmark 81		DKr																
		Eur																
		a																
		b																

a. Veränderung gegenüber dem Vormonat (Landeswährung)  
Variation par rapport au mois précédent (Monnaie nationale)  
b. Veränderung gegenüber dem gleichen Zeitraum des Vorjahres (Landeswährung)  
Variation par rapport à la même période de l'année précédente (Monnaie nationale)

N. B. - Das Sonderheft S7/1973 dieser Reihe enthält eine detaillierte Darstellung  
der preisbestimmenden Merkmale.

- Le numéro spécial S7/1973 de la présente série contient une description  
détaillée des caractéristiques déterminantes des prix.





E3. RINDERMASTALLEINFUTTER / COMPLETE FEED FOR CATTLE FATTENING E3. COMPLET POUR BOVINS A L'ENGRAIS / COMPLETO PER BOVINI D'INGRASSO

Preise je 100 kg Ware - ohne MWSt / Prix par 100 kg marchandise - hors TVA

Land und Quelle Pays et Source	1. Produktdefinition Définition du produit 2. Frachtlage und Aufmachung Point de livraison et conditionnement	Währungseinheit Unité monétaire	Handelsweg: Phase d'échange: Vom Gross- oder Einzelhändler an den Landwirt (ausser DK). Du grossiste ou du détaillant à l'agriculteur (sauf DK)															
			1972 <sup>0</sup>		1973							1974						
					A	S	O	N	D	J	F	M	A	M	J	J		
Deutschland 01		DM																
		Eur																
		a																
		b																
France 11		Ffr																
		Eur																
		a																
		b																
Italia 21	1. Prot.greg. 18% Lipidi 2,5% Cell.greg. 9% 2. Franco venditore	Lit	7405	9110	10 458	9 708	9 588	9 727	9 577	10 647	10 637	11 357	11 111	11 046	11 635			
		Eur	11,73	14,43	16,56	15,38	15,19	15,41	15,17	16,86	16,85	17,99	17,60	17,50	18,43			
		a	0	0	+1,6	-7,2	-1,2	+1,4	-1,5	+11,2	-0,1	+6,8	-2,2	-0,6	+5,3			
		b	-1,0	+23,0	+38,8	+28,4	+39,1	+27,3	+21,7	+34,5	+34,0	+41,8	+35,4	+27,2	+23,0			
Niederland 31	1. Ruw eiwit 12-18% Ruw vet ...% Ruwe celst ...% 2. Franco boerderij; minder als 1t, in fust.	Ff	36,30	43,35	43,35	42,40	42,40	42,90	44,90	45,65	46,05	45,95	45,30	43,85	43,45			
		Eur	10,30	12,48	12,31	12,31	12,64	12,79	13,38	13,61	13,73	13,70	13,50	13,07	12,95			
		a	0	0	+2,4	-2,2	0	+1,2	+4,7	+1,7	+0,9	-0,2	-1,4	-3,2	-0,9			
		b	-2,3	+19,4	+23,2	+18,3	+15,1	+12,9	+10,6	+8,2	+5,3	+6,2	+6,1	+0,2	-2,1			
Belgique/ Belgie 41	1. Prot.br. 11-22% Lipide 2-4% Cell.br.max. 14% 2. Franco ferme	Fb	581,2	692,3	722,5	709,4	693,7	690,1	716,0	726,1	748,1	743,1	736,6	726,5	719,4	715,7		
		Eur	11,94	14,23	18,44	18,10	17,70	17,61	18,27	18,53	19,10	18,96	18,80	14,93	14,79	14,71		
		a	0	0	0,0	-1,8	-2,2	-0,5	+3,8	+1,4	+3,0	-0,7	-0,9	-1,4	-1,0	-0,5		
		b	0	+19,1	+25,5	+21,0	+18,3	+16,0	+16,4	+12,4	+12,8	+10,3	+9,8	+5,7	+1,0	-0,9		
Luxembourg 51		Fx																
		Eur																
		a																
		b																
United Kingdom 61	1. Cr. prot. 11-22% Fat 2-4% Cr.filve max. 14% 2. Ex mill; packaging included	£	4,24	5,55	5,58	5,94	6,18	6,19	6,19	6,64	7,15	7,34	7,31	7,25	6,90			
		Eur	10,17	13,32	13,39	14,26	14,83	14,86	14,86	15,94	17,16	17,62	17,54	17,40	16,56			
		a	0	0	+5,1	+6,5	+4,0	+0,2	0,0	+7,3	+7,7	+2,7	-0,4	-0,8	-4,8			
		b	-1,9	+30,9	+32,4	+41,8	+44,1	+42,0	+25,8	+35,5	+35,7	+39,3	+38,7	+37,6	+32,4			
Irland 71	1. Cr. prot. 12-16% Fat 2-3% Cr. filve 6-12% 2. Ex store	£	4,28	6,26	7,24	7,44	7,52	7,48	7,84	8,24	8,20	8,20	8,32	7,92	7,86			
		Eur	10,27	15,02	17,38	17,86	18,05	17,95	18,82	19,78	19,68	19,68	19,97	19,01	18,86			
		a	0	0	+24,0	+2,8	+1,1	-0,5	+4,8	+5,1	-0,5	0,0	+1,5	-4,8	-0,8			
		b	0	+46,3	+70,4	+74,2	+73,7	+68,8	+71,6	+73,1	+66,7	+68,0	+48,0	+37,5	+36,5			
Danmark 81	1. Dig. pure prot.15% Fat ...% Cr.filve ...% 2. From producer to local dealer, ex warehouse	Dkr	69,18	100,43	110,60	100,94	98,75	100,08	111,94	120,20	118,44	114,35	110,18	103,38	103,40	101,14		
		Eur	9,13	13,25	14,59	13,32	13,03	13,21	14,77	15,86	15,63	15,09	14,54	13,64	13,64	13,35		
		a	0	0	-4,4	-8,7	-2,2	+1,3	+11,9	+7,4	-1,5	-3,5	-3,6	-6,2	0,0	-2,2		
		b	+2,9	+45,2	+60,3	-45,3	+36,7	+34,3	+38,8	+37,6	+25,3	+23,0	+21,6	+9,2	-2,0	-13,1		

a. Veränderung gegenüber dem Vormonat (Landeswährung)  
Variation par rapport au mois précédent (Monnaie nationale)  
b. Veränderung gegenüber dem gleichen Zeitraum des Vorjahres (Landeswährung)  
Variation par rapport à la même période de l'année précédente (Monnaie nationale)

N.B. - Das Sonderheft S7/1973 dieser Reihe enthält eine detaillierte Darstellung der preisbestimmenden Merkmale.  
- Le numéro spécial S7/1973 de la présente série contient une description détaillée des caractéristiques déterminantes des prix.



E4. RINDERMAST-ERGÄNZUNGSFUTTER / E4. COMPLEMENTAIRE POUR BOVINS A L'ENGRAS /  
 COMPLEMENTARY FEED FOR CATTLE FATTENING / COMPLEMENTAIRE PER BOVINI D'INGRASSO

Preise je 100 kg Ware - ohne MWSt / Prix par 100 kg marchandise - hors TVA

Land und Quelle Pays et Source	1. Produktdefinition Définition du produit	Währungseinheit Unité monétaire	Handelsweg: Phase d'échange:		Vom Gross- oder Einzelhändler an den Landwirt (ausser DK) Du grossiste ou du détaillant à l'agriculteur (sauf DK)													
			1972	1973	1973						1974							
					A	S	O	N	D	J	F	M	A	M	J	J		
Deutschland 01		DM																
		Eur																
		% a																
		% b																
France 11		Ffr																
		Eur																
		% a																
		% b																
Italia 21		Lit																
		Eur																
		% a																
		% b																
Niederland 31	1. Ruw eiwit 25-30% Ruw vet min. 3,5% Ruwe celst. ....%	Fl	40,80	52,00	53,85	52,60	52,50	53,10	55,50	57,00	57,20	56,90	55,50	54,60	54,50			
		Eur	11,58	14,97	15,29	15,27	15,65	15,83	16,54	16,99	17,05	16,96	16,54	16,27	16,24			
	2. Franco boerderij; minder als 1t, in fust.	% a	0	0	+ 2,8	- 2,3	- 0,2	+ 1,1	+ 4,5	+ 2,7	+ 0,4	- 0,5	- 2,5	- 1,6	- 0,2			
		% b	+ 2,9	+ 27,5	+ 34,6	+ 28,8	+ 26,4	+ 23,1	+ 18,7	+ 16,7	+ 11,0	+ 10,2	+ 8,7	+ 5,3	- 2,2			
Belgique/ Belgie 41	1. Prot. br. min. 28% Lipide max. 10% Cell. br. max. 15%	Fb	634,2	841,7	823,9	906,6	876,1	866,6	881,2	904,3	934,2	924,0	898,2	874,2	853,8	837,6		
		Eur	13,03	17,30	18,99	18,63	18,01	17,81	18,11	18,59	19,20	18,99	18,46	17,97	17,55	17,21		
	2. Franco ferme	% a	0	0	0,0	- 1,9	- 3,4	- 1,1	+ 1,7	+ 2,6	+ 3,3	- 1,1	- 2,8	- 2,7	- 2,3	- 1,9		
		% b	0	+ 32,7	+ 37,5	+ 42,4	+ 37,4	+ 34,1	+ 29,7	+ 25,7	+ 23,4	+ 18,3	+ 16,6	+ 8,2	- 3,6	- 9,3		
Luxembourg 51	1. Prot. br. min. 28% Lipide max. 10% Cell. br. max. 15%	Flx	575,5	631,9	638,0	658,0	658,0	658,0	658,0	668,0	670,0	673,0	673,0	673,0	668,0	663,0		
		Eur	11,83	12,99	13,52	13,52	13,52	13,52	13,52	13,73	13,77	13,83	13,83	13,83	13,73	13,63		
	2. Franco ferme 500kg à 1t, sacs compris.	% a	0	0	0,0	0,0	0,0	0,0	0,0	+ 1,5	+ 0,3	+ 0,4	0,0	0,0	- 0,7	- 0,7		
		% b	+ 0,4	+ 9,8	+ 14,8	+ 14,8	+ 12,9	+ 12,9	+ 12,9	+ 14,6	+ 14,9	+ 11,6	+ 11,6	+ 11,6	+ 6,0	+ 0,8		
United Kingdom 61	1. Cr. prot. min. 28% Fat max. 10% Cr. filve max. 15%	£	5,11	7,44	7,80	8,27	8,30	8,31	8,37	8,73	9,35	9,48	9,29	9,04				
		Eur	12,25	17,86	18,72	19,85	19,92	19,94	20,09	20,95	22,44	22,75	22,30	21,70				
	2. Ex mill; packaging included.	% a	0	0	+ 3,2	+ 6,0	+ 0,4	+ 0,1	+ 0,7	+ 4,3	+ 7,1	+ 1,4	- 2,0	- 2,7				
		% b	+ 3,7	+ 45,6	+ 50,0	+ 58,4	+ 55,7	+ 50,8	+ 51,6	+ 42,9	+ 40,6	+ 36,6	+ 33,9	+ 30,3				
Ireland 71		£																
		Eur																
		% a																
		% b																
Danmark 81	1. Dig. pure prot. 30% Fat max. ... % Cr. filve max. ... %	Dkr	84,94	146,40	172,04	141,20	134,65	136,39	162,58	171,52	158,98	142,16	132,50	119,83	120,24	116,62		
		Eur	11,21	19,32	22,70	18,63	17,77	18,00	21,45	22,63	20,98	18,76	17,48	15,81	15,87	15,39		
	2. From producer to local dealer; ex warehouse.	% a	0	0	- 8,4	- 17,9	- 4,4	+ 1,3	+ 19,2	+ 5,5	- 7,3	- 10,6	- 6,8	- 9,6	+ 0,3	- 3,0		
		% b	0	+ 72,4	+ 115,6	+ 72,3	+ 49,8	+ 40,5	+ 37,8	+ 29,4	+ 11,8	+ 6,1	+ 6,1	- 8,9	- 24,0	- 36,6		

% { a. Veränderung gegenüber dem Vormonat (Landeswährung)  
 Variation par rapport au mois précédent (Monnaie nationale)  
 b. Veränderung gegenüber dem gleichen Zeitraum des Vorjahres (Landeswährung)  
 Variation par rapport à la même période de l'année précédente (Monnaie nationale)

N.B. - Das Sonderheft S7/1973 dieser Reihe enthält eine detaillierte Darstellung der preisbestimmenden Merkmale.

- Le numéro spécial S7/1973 de la présente série contient une description détaillée des caractéristiques déterminantes des prix.



E5. ERGAENZUNGSFUTTER FUER MILCHVIEH (AUFSTALLUNG) / E5. COMPLEMENTAIRE POUR VACHES LAITIERES (EN STABILATION)/COMPLEMENTARE PER VACCHE DA LATTE (STABILATIONE)  
 COMPLEMENTARY FEED FOR DAIRY CATTLE (STALL FED) / COMPLEMENTAIRE POUR VACHES LAITIERES (EN STABILATION)/COMPLEMENTARE PER VACCHE DA LATTE (STABILATIONE)

Preise je 100 kg Ware - ohne MWSt / Prix par 100 kg marchandise - hors TVA

Land und Quelle Pays et Source	1. Produktdefinition Définition du produit 2. Frachtlage und Aufmachung Point de livraison et conditionnement	Währungseinheit Unité monétaire	Handelsweg: Phase d'échange		Vom Händler oder von der Genossenschaft an den Landwirt. Du commerçant ou de la coopérative à l'agriculteur.													
			Ø	1973	1973							1974						
					A	S	O	N	D	J	F	M	A	M	J	J		
Deutschland 01	1. Rohprot. 20 - 25% Rohfett 1 - 4% Rohfaser ... % 2. Ab Landhandel oder Genossenschaft, in Säcken.	DM	41,11	53,40	57,02	53,90	51,44	50,38	53,64	56,12	55,74	54,22	52,52	48,96				
		Eur	11,75	16,05	17,71	16,74	15,98	15,65	16,66	17,43	17,31	16,84	16,31	15,21				
		%	a	0	0	- 1,6	- 5,5	- 5,6	- 2,1	+ 6,5	+ 4,6	- 0,7	- 2,7	- 3,1	- 6,8			
		%	b	- 2,6	+ 29,9	+43,1	+34,3	+23,2	+16,4	+16,1	+12,1	+ 4,8	+ 0,5	+ 2,3	- 7,3			
France 11	1. Prot.br. 20 - 24% Lipide 1 - 6% Cell.br.max. 16% 2. Départ négoce ou coopérative en sacs papier ou plastique.	Ffr	66,06	80,64		84,62			85,00									
		Eur	11,71	14,52		15,24			15,30									
		%	a	0	0		0			0								
		%	b	+ 1,2	+ 23,9		+30,2			+28,3								
Italia 21	1. Prot.greg. 20,5% Lipidi 2% Cell.greg. 10% 2. Franco venditore.	Lit	7559	9348	10 422	10 260	10 260	10 213	10 288	11 883	12 155	12 242	12 130	12 032	12 005			
		Eur	11,97	14,81	16,51	16,25	16,25	16,18	16,30	18,82	19,25	19,39	19,21	19,06	19,02			
		%	a	0	0	- 0,7	- 1,6	0	- 0,5	+ 0,7	+15,5	+ 2,3	+ 0,7	- 0,9	- 0,8	- 0,2		
		%	b	+ 2,2	+23,7	+37,3	+35,2	+34,2	+32,3	+30,6	+45,8	+49,3	+49,7	+ 48,0	+ 44,0	+ 26,4		
Niederland 31	1. Ruw eiwit 20-25% Ruw vet min. 3% Ruw celst. ... % 2. Franco boerderij; minder als 1t, in fust.	Ff	38,30	49,55	51,90	50,50	48,85	49,05	51,85	52,80	52,70	52,20	50,85	48,95	48,10			
		Eur	10,87	14,26	14,73	14,34	13,87	13,92	14,72	15,74	15,71	15,56	15,16	14,59	14,34			
		%	a	0	0	- 0,8	- 2,7	- 3,3	+ 0,4	+ 5,7	+ 1,8	- 0,2	- 0,9	- 2,6	- 3,7	- 1,7		
		%	b	+ 1,3	+ 29,4	+39,1	+32,9	+25,9	+21,7	+18,9	+15,8	+ 9,4	+ 8,0	+ 6,8	- 0,6	- 6,0		
Belgique/ Belgie 41	1. Prot.br. 20-24% Lipide 1- 6% Cell.br.max. 16% 2. Franco ferme.	Fb	570,7	708,7	749,5	740,0	727,7	728,2	745,0	757,3	784,3	778,2	767,0	747,2	737,0	728,1		
		Eur	11,73	14,57	15,40	15,21	14,96	14,87	15,31	15,56	16,12	16,00	15,76	15,36	15,15	14,96		
		%	a	0	0	0,0	- 1,3	- 1,7	+ 0,1	+ 2,3	+ 1,7	+ 3,6	- 0,8	- 1,4	- 2,6	- 1,4	- 1,2	
		%	b	0	+ 24,2	+33,2	+28,9	+26,6	+24,6	+22,4	+18,0	+18,5	+15,8	+14,7	+ 8,4	+ 0,8	- 2,9	
Luxembourg 51	1. Prot.br. 20-24% Lipide 1- 6% Cell.br.max. 16% 2. Franco ferme; 500kg à 1t, sacs compris.	Fix	560,5	625,5	658,0	658,0	658,0	658,0	658,0	668,0	678,0	683,0	683,0	683,0	678,0	673,0		
		Eur	11,52	12,86	13,52	13,52	13,52	13,52	13,52	13,73	13,98	13,98	13,98	14,04	13,93	13,83		
		%	a	0	0	0,0	0,0	0,0	0,0	0,0	+ 1,5	+ 1,8	0,0	0,0	0,0	- 0,7	- 0,7	
		%	b	+ 0,5	+ 11,6	+17,9	+17,9	+15,8	+15,8	+15,8	+17,6	+19,7	+13,7	+13,7	+ 14,2	+ 8,0	+ 2,3	
United Kingdom 61	1. Cr.prot. 20-24% Fat 1- 6% Cr.filve max. 16% 2. Ex mill; packaging included.	£	4,49	6,13	6,25	6,97	7,25	7,26	7,26	7,76	8,39	8,48	8,41	8,32	8,23			
		Eur	10,77	14,71	15,00	16,73	17,40	17,42	17,42	18,62	20,14	20,35	20,18	19,97	19,75			
		%	a	0	0	+ 8,1	+11,5	+ 4,0	+ 0,1	0,0	+ 6,9	+ 8,1	+ 1,0	- 0,8	- 1,1	- 1,1		
		%	b	- 1,8	+ 36,5	+38,9	+56,6	+59,0	+56,5	+54,8	+52,5	+49,8	+51,4	+53,2	+52,9	+48,6		
Ireland 71		£																
		Eur																
		%	a															
		%	b															
Danmark 81		DKr																
		Eur																
		%	a															
		%	b															

% { a. Veränderung gegenüber dem Vormonat (Landeswährung)  
Variation par rapport au mois précédent (Monnaie nationale)  
b. Veränderung gegenüber dem gleichen Zeitraum des Vorjahres (Landeswährung)  
Variation par rapport à la même période de l'année précédente (Monnaie nationale)

N.B. - Das Sonderheft S7/1973 dieser Reihe enthält eine detaillierte Darstellung der preisbestimmenden Merkmale.

- Le numéro spécial S7/1973 de la présente série contient une description détaillée des caractéristiques déterminantes des prix.



E6. ERGAENZUNGSFUTTER FÜR MILCHVIEH BEI WEIDEGANG E6. COMPLEMENTAIRE POUR VACHES LAITIÈRES À L'HERBAGE / COMPLEMENTAIRE PER VACCHE DA LATTE AL PASCOLO.

Preise je 100 kg Ware - ohne MWSt / Prix par 100 kg marchandise - hors TVA

Land und Quelle Pays et Sources	1. Produktdefinition Définition du produit 2. Frachtlage und Aufmachung Point de livraison et conditionnement	Währungseinheit Unité monétaire	Handelsweg: Phase d'échange: Vom Gross- oder Einzelhändler an den Landwirt. Du grossiste ou du détaillant à l'agriculteur.		1973 1974												
			1972	1973	A	S	O	N	D	J	F	M	A	M	J	J	
Deutschland 01		DM															
		Eur															
		a															
		b															
France 11		Ffr															
		Eur															
		a															
		b															
Italia 21		Lit															
		Eur															
		a															
		b															
Niederland 31	1. Ruw eiwit max. 12% Ruw vet ...% Ruw celst ...% 2. Franco boerderij; minder als 1t, in fust.	Fl	34,25	39,40	39,90	38,95	38,45	39,05	41,25	42,10	41,85	40,95	40,95	40,60	40,65		
		Eur	9,72	11,34	11,33	11,06	10,91	11,08	11,71	12,55	12,47	12,21	12,21	12,10	12,12		
		a	0	0	- 2,1	- 2,4	- 1,3	+ 1,6	+ 5,6	+ 2,1	- 0,6	- 2,2	0,0	- 0,9	+ 0,1		
		b	- 3,4	+ 15,0	+ 20,4	+ 15,4	+ 11,8	+ 9,7	+ 9,7	+ 8,6	+ 6,2	+ 7,8	+ 7,8	+ 2,8	- 0,5		
Belgique/ Belgie 41	1. Prot.br.max. 15% Lipide 1- 6% Cell.br.max. 16% 2. Franco ferme	Fb	546,6	649,2	667,5	657,0	651,0	658,4	671,0	685,4	709,6	707,9	696,4	686,5	682,4	677,9	
		Eur	11,23	13,34	13,72	13,50	13,38	13,53	13,79	14,09	14,58	14,55	14,31	14,11	14,02	13,93	
		a	0	0	0,0	- 1,6	- 0,9	+ 1,1	+ 1,9	+ 2,1	+ 3,5	- 0,2	- 1,6	- 1,4	- 0,6	- 0,7	
		b	0	+ 18,8	+ 23,5	+ 18,9	+ 17,7	+ 16,9	+ 15,4	+ 12,3	+ 13,1	+ 11,4	+ 9,8	+ 6,3	+ 2,7	+ 1,6	
Luxembourg 51		Fix															
		Eur															
		a															
		b															
United Kingdom 61	1. Cr.prot.max. 15% Fat 1- 6% Cr.filve max. 16% 2. Ex mill; packaging included.	£	3,87	5,19	5,33	5,68	6,02	6,05	6,05	6,05	6,05	7,46	7,35	7,17	6,86		
		Eur	9,28	12,46	12,79	13,63	14,45	14,52	14,52	14,52	14,52	17,90	17,64	17,21	16,46		
		a	0	0	+ 4,7	+ 6,6	+ 6,0	+ 0,5	0,0	0,0	0,0	+ 23,3	- 1,5	- 2,4	- 4,3		
		b	- 1,0	+ 34,1	+ 37,7	+ 47,9	+ 52,4	+ 50,5	+ 50,5	+ 50,5	0	+ 58,1	+ 57,1	+ 52,9	+ 42,9		
Ireland 71	1. Cr. prot. 14-16% Fat 2- 3% Cr. filve 6-10% 2. Ex store.	£	4,47	6,42	7,32	7,64	7,64	7,66	7,98	8,46	8,42	8,42	8,48	8,16	8,02		
		Eur	10,73	15,41	17,57	18,34	18,34	18,38	19,15	20,30	20,21	20,21	20,35	19,58	19,25		
		a	0	0	+ 20,4	+ 4,4	0,0	+ 0,3	+ 4,2	+ 6,0	- 0,5	0,0	+ 0,7	- 3,8	- 1,7		
		b	+ 4,2	+ 43,6	+ 64,5	+ 71,7	+ 70,9	+ 68,4	+ 70,9	+ 74,8	+ 67,1	+ 65,7	+ 47,7	+ 36,5	+ 32,3		
Danmark 81		Dkr															
		Eur															
		a															
		b															

% { a. Veränderung gegenüber dem Vormonat (Landeswährung)  
Variation par rapport au mois précédent (Monnaie nationale)  
b. Veränderung gegenüber dem gleichen Zeitraum des Vorjahres (Landeswährung)  
Variation par rapport à la même période de l'année précédente (Monnaie nationale)

N.B. - Das Sonderheft S7/1973 dieser Reihe enthält eine detaillierte Darstellung der pretsbestimmenden Merkmale.  
- Le numéro spécial S7/1973 de la présente série contient une description détaillée des caractéristiques déterminantes des prix.









F2 SCHWEINEALLEINFUTTER FUER DIE ENDMAST  
/ COMPLETE FEED FOR FATTENING PIGS.

F2 COMPLET POUR PORCS A L'ENGRAIS / COMPLETO  
PER SUINI ALL'INGRASSO.

Preise je 100 kg Ware - ohne MWSt / Prix par 100 kg marchandise - hors TVA

Land und Quelle Pays et Source	1. Produktdefinition Définition du produit 2. Frachtlage und Aufmachung Point de livraison et conditionnement	Währungseinheit Unité monétaire	Handelsweg: Phase d'échange: Vom Händler oder von der Genossenschaft an den Landwirt (ausser DK) Du commerçant ou de la coopérative à l'agriculteur. (sauf DK)															
			1972		1973												1974	
			Ø	Ø	A	S	O	H	D	J	F	M	A	M	J	J		
Deutschland 01	1. Rohprot. 10-14% Rohfett 2-3% Rohfaser ...%	DM	46,60	54,45	57,70	55,38	53,70	53,06	55,16	56,44	56,70	56,22	55,50	53,82				
		Eur	13,32	15,41	17,92	17,20	16,68	16,48	17,13	17,53	17,61	17,46	17,24	16,72				
	2. Ab Landhandel oder Genossenschaft; in Säcken.	a	0	0	-1,5	-4,0	-3,0	-1,2	+4,0	+2,3	+0,5	-0,8	-1,3	-3,0				
		b	+0,7	+16,8	+24,2	+19,6	+13,9	+11,1	+12,1	+10,1	+7,8	+5,9	+6,0	+0,5				
France 11		Ffr																
		Eur																
		a																
		b																
Italia 21	1. Prot.greg. 13-15% Lipidi 3% Cell.greg. ....%	Lit	7 870	9 681	10 933	10 687	10 450	10 246	10 300	11 367	11 633	12 433	12 189	12 006	12 133	12 080		
		Eur	12,47	15,33	17,32	16,93	16,55	16,23	16,31	18,00	18,43	19,69	19,31	19,02	19,22	19,13		
	2. Franco venditore	a	0	0	-5,6	-2,3	-2,2	-2,0	+0,5	+10,4	+2,3	+6,9	-2,0	-1,5	+1,1	-0,4		
		b	+5,7	+23,0	+39,2	+34,7	+31,5	+26,9	+26,7	+30,8	+38,6	+48,2	+45,0	+36,7	+26,3	+4,3		
Nederland 31	1. Ruw eiwit min. 16,5% Ruw vet ....% Ruw celst.max. 7%	Fl	40,50	49,70	53,00	51,85	50,65	49,60	50,85	51,05	51,65	51,55	50,85	49,40	48,25			
		Eur	11,50	14,31	15,04	15,05	15,10	14,78	15,16	15,22	15,39	15,36	15,16	14,72	14,38			
	2. Franco boerderij; minder als 1t, in fust.	a	0	0	-0,5	-2,2	-2,3	-2,1	+2,5	+0,4	+1,2	-0,2	-1,4	-2,9	-2,3			
		b	+0,5	+22,7	+31,8	+27,9	+23,7	+17,3	+15,2	+12,7	+10,7	+10,3	+8,5	+0,1	-8,1			
Belgique/ België 41	1. Prot.br. 12 - 18% Lipide 2- 3,5% Cell.br.max. 8%	Fb	637,0	753,8	795,2	789,0	773,8	781,8	781,7	801,0	809,2	807,1	798,1	785,4	777,3	769,3		
		Eur	13,09	15,49	16,34	16,22	15,90	16,07	16,07	16,46	16,63	16,59	16,40	16,14	15,97	15,81		
	2. Franco ferme.	a	0	0	0,0	-0,8	-1,9	+1,0	0,0	+2,5	+1,0	-0,3	-1,1	-1,6	-1,0	-1,0		
		b	0	+18,3	+25,9	+23,4	+21,0	+20,7	+17,9	+16,5	+14,8	+13,3	+12,6	+5,7	+0,6	-3,3		
Luxembourg 51	1. Prot.br. 12 - 18% Lipide 2- 3,5% Cell.br.max. 8%	Fix	573,0	661,5	688,0	688,0	688,0	688,0	688,0	695,0	705,0	708,0	708,0	708,0	700,0	693,0		
		Eur	11,78	13,60	14,14	14,14	14,14	14,14	14,14	14,28	14,49	14,55	14,55	14,55	14,39	14,24		
	2. Franco ferme; 500kg à 1t; sacs compris.	a	0	0	0,0	0,0	0,0	0,0	0,0	+1,0	+1,4	+0,4	0,0	0,0	-1,1	-1,0		
		b	+1,8	+15,4	+20,1	+20,1	+18,0	+16,0	+16,0	+14,3	+16,0	+10,1	+10,1	-10,1	+5,3	+0,7		
United Kingdom 61	1. Cr.prot. 12 - 18% Fat 2-3,5% Cr.filve max. 8%	£	4,08	6,07	6,28	7,13	7,47	7,42	7,41	7,74	8,16	8,25	8,23	8,11	8,02			
		Eur	9,79	14,57	15,07	17,11	17,93	17,81	17,78	18,58	19,58	19,82	19,75	19,46	19,25			
	2. Ex mill; packaging included.	a	0	0	+9,2	+13,5	+4,8	-0,7	-0,1	+4,5	+5,4	+1,2	-0,2	-1,5	-1,1			
		b	-3,6	+48,8	+52,8	+73,9	+79,1	+75,4	+66,5	+58,6	+52,5	+54,1	+57,7	+55,7	+50,8			
Irland. 71	1. Cr.prot. 13 - 15% Fat 2 - 3% Cr. filve ....%	£	4,45	6,08	6,74	6,90	6,94	6,98	7,18	8,12	8,10	8,18	8,32	7,80	7,62			
		Eur	10,68	14,59	16,18	16,56	16,66	16,75	17,23	19,49	19,44	19,63	19,97	18,72	18,29			
	2. Ex store.	a	0	0	+1,6	+2,4	+0,6	+0,6	+2,9	+13,1	-0,2	+0,1	+1,7	-6,2	-2,3			
		b	-3,6	+36,6	+52,1	+55,1	+54,6	+54,1	+55,1	+70,6	+66,0	+66,9	+47,0	+31,3	+27,0			
Danmark 81	1. Dig.pure prot. 13% Fat ...% Cr.filve ...%	Dkr	69,11	99,68	107,70	94,38	93,24	94,46	103,83	110,44	109,65	107,75	104,72	101,57	103,14	101,86		
		Eur	9,12	13,15	14,21	12,45	12,30	12,46	13,70	14,57	14,47	14,22	13,82	13,40	13,61	13,44		
	2. From producer to local dealer, ex warehouse.	a	0	0	-13,1	-12,4	-1,2	+1,3	+9,9	+6,4	-0,7	-1,7	-2,8	-3,0	+1,5	-1,2		
		b	+9,2	+44,2	+51,7	+32,9	+28,6	+27,3	+32,3	+32,2	+19,7	+19,7	+15,9	+0,2	-15,0	-17,8		

\* a. Veränderung gegenüber dem Vormonat (Landeswährung)  
Variation par rapport au mois précédent (Monnaie nationale)  
b. Veränderung gegenüber dem gleichen Zeitraum des Vorjahres (Landeswährung)  
Variation par rapport à la même période de l'année précédente (Monnaie nationale)

N. B. - Das Sonderheft S7/1973 dieser Reihe enthält eine detaillierte Darstellung  
der preisbestimmenden Merkmale.  
- Le numéro spécial S7/1973 de la présente série contient une description  
détaillée des caractéristiques déterminantes des prix.



F3 SCHWEINEALLEINFUTTER FUER DIE ENDMAST (LOSE) / F3 COMPLET POUR PORCS A L'ENGRAIS (EN VRAC) / COMPLETE FEED FOR FATTENING PIGS (BULK) / COMPLETO PER SUINI ALL'INGRASSO (ALLA RINFUSA)

Preis je 100 kg Ware - ohne MWSt / Prix par 100 kg marchandise - hors TVA

Land und Quelle Pays et Source	1. Produktdefinition Définition du produit 2. Frachtlage und Aufmachung Point de livraison et conditionnement	Währungseinheit Unité monétaire	Handelsweg: Phase d'échange: Vom Erzeuger oder Händler an den Landwirt Du producteur ou du commerçant à l'agriculteur.		1973 1974												
			1972	1973	A	S	O	N	D	J	F	M	A	M	J	J	
Deutschland 01		DM															
		Eur															
		% a															
		% b															
France 11		Ffr															
		Eur															
		% a															
		% b															
Italia 21		Lit															
		Eur															
		% a															
		% b															
Niederland 31	1. Ruw eiwit min. 16,5% Ruw vet .....% Ruwe celst. max. 7% 2. Franco boerderij; levering van 2000kg in bulk.	Fl	38,70	47,70	51,00	49,85	48,65	47,60	48,85	49,05	49,65	49,55	48,85	47,40	46,35		
		Eur	10,99	13,73	14,48	14,47	14,50	14,19	14,56	14,62	14,80	14,77	14,56	14,13	13,81		
		% a	0	0	- 0,5	- 2,3	- 2,4	- 2,2	- 2,6	+ 0,4	+ 1,2	+ 1,0	- 1,4	- 3,0	- 2,2		
		% b	+ 0,5	+ 23,3	+ 32,8	+ 28,6	+ 24,3	+ 17,5	+ 15,3	+ 13,0	+ 10,9	+ 10,5	+ 8,7	+ 0,1	- 8,2		
Belgique/ Belgie 41	1. Prot. br. 12 - 18% Lipide 2 - 3,5% Cell. br. max. 8% 2. Franco ferme; 2t en vrac.	Fb	612,0	728,8	770,2	764,0	748,8	756,8	756,7	776,0	784,2	782,1	773,1	760,4	752,3	744,3	
		Eur	12,58	14,98	15,85	15,70	15,39	15,55	15,55	15,95	16,12	16,07	15,89	15,63	15,46	15,30	
		% a	0	0	0,0	- 0,8	- 2,0	+ 1,1	0,0	+ 2,6	+ 1,1	- 0,3	- 1,2	- 1,6	- 1,1	- 1,1	
		% b	0	+ 19,1	+ 26,9	+ 24,3	+ 21,9	+ 21,5	+ 18,6	+ 17,1	+ 15,4	+ 13,8	+ 13,1	+ 5,9	+ 0,6	- 3,4	
Luxembourg 51	1. Prot. br. 12 - 18% Lipide 2 - 3,5% Cell. br. max. 8% 2. Franco ferme; 2 à 3 t, en vrac.	Flx	559,0	647,5	674,0	674,0	674,0	674,0	674,0	681,0	691,0	694,0	694,0	694,0	686,0	679,0	
		Eur	11,49	13,31	13,85	13,85	13,85	13,85	13,85	14,00	14,20	14,26	14,26	14,26	14,10	13,95	
		% a	0	0	0,0	0,0	0,0	0,0	0,0	+ 1,0	+ 1,5	+ 0,4	0,0	0,0	- 1,2	- 1,0	
		% b	+ 1,8	+ 15,8	+ 20,6	+ 20,6	+ 18,5	+ 16,4	+ 16,4	+ 14,6	+ 16,3	+ 10,3	+ 10,3	+ 10,3	+ 5,4	+ 0,7	
United Kingdom 61		£															
		Eur															
		% a															
		% b															
Ireland 71		£															
		Eur															
		% a															
		% b															
Danmark 81		Dkr															
		Eur															
		% a															
		% b															

% a. Veränderung gegenüber dem Vormonat (Landeswährung)  
Variation par rapport au mois précédent (Monnaie nationale)  
b. Veränderung gegenüber dem gleichen Zeitraum des Vorjahres (Landeswährung)  
Variation par rapport à la même période de l'année précédente (Monnaie nationale)

N.B. - Das Sonderheft S7/1973 dieser Reihe enthält eine detaillierte Darstellung der preisbestimmenden Merkmale.

- Le numéro spécial S7/1973 de la présente série contient une description détaillée des caractéristiques déterminantes des prix.



G1 ALLEINFUTTER FUER KUECKEN DER ERSTEN TAGE G1. COMPLET POUR POUSSINS DES PREMIERS JOURS /  
/ BABY CHICK FEED

Preise je 100 kg Ware - ohne MWSt / Prix par 100 kg marchandise - hors TVA

Land und Quelle Pays et Source	1. Produktdefinition Définition du produit 2. Frachtlage und Aufmachung Point de livraison et conditionnement	Währungseinheit Unité monétaire	Handelsweg: Phase d'échange:		Vom Händler an den Landwirt. Du commerçant à l'agriculteur.													
			Ø		1973							1974						
			1972	1973	A	S	O	N	D	J	F	M	A	M	J	J		
Deutschland 01		DM																
		Eur																
		% a																
		% b																
France 11	1. Prot. br. 20-24% Lipide 2- 4% Cell. br. max. 5%	Ffr	90,2	109,2		114,9				113,8				117,10				
		Eur	16,24	19,66		20,69				20,49				21,08				
	2. Départ négoce ou coopérative en sacs papier ou plastique.	% a	0	0		0				0				0				
		% b	+ 5,6	+ 21,7		-27,3				+24,7				+16,3				
Italia 21	1. Prot. greg. 21% Lipidi 4% Cell. greg. 5%	Lit	9227	12000	14 287	13 345	12 896	12 716	12 696	13 131	13 519	14 239	13 976	14 010	14 662			
		Eur	14,61	19,01	22,63	21,14	20,43	20,14	20,11	20,80	21,41	22,55	22,14	22,19	23,22			
	2. Franco venditore	% a	0	0	- 0,5	- 6,6	- 3,4	- 1,4	- 0,2	+ 3,4	+ 3,0	+ 5,3	- 1,8	+ 0,2	+ 4,7			
		% b	+ 2,1	+ 30,1	+54,2	+43,2	+38,6	+34,9	+31,7	+30,6	+33,9	+39,7	+ 35,2	+ 29,8	+ 15,6			
Niederland 31		Fl																
		Eur																
		% a																
		% b																
Belgique/ België 41	1. Prot. br. 20 - 24% Lipide 2 - 4% Cell. br. max. 5%	Fb	754,2	927,2	1006,3	1004,2	973,8	957,2	999,9	991,4	1010,1	1009,2	1001,0	981,7	969,2	958,4		
		Eur	15,50	19,06	20,68	20,64	20,01	19,67	20,55	20,38	20,76	20,74	20,57	20,18	19,92	19,70		
	2. Franco ferme	% a	0	0	0,0	- 0,2	- 3,0	- 1,7	+ 4,5	- 0,9	+ 1,9	- 0,1	- 0,8	- 1,9	- 1,3	- 1,1		
		% b	0	+ 22,9	+34,7	+32,2	+28,0	+24,4	+26,9	+21,7	+21,9	+19,4	+18,9	+10,6	+ 0,9	- 4,8		
Luxembourg 51	1. Prot. br. 20 - 24% Lipide 2 - 4% Cell. br. max. 5%	Flx	632,2	746,8	778,0	778,0	778,0	778,0	778,0	808,0	840,0	843,0	843,0	843,0	843,0	843,0	843,0	843,0
		Eur	12,99	15,35	16,0	16,0	16,0	16,0	16,0	16,61	17,26	17,33	17,33	17,33	17,33	17,33	17,33	17,33
	2. Franco ferme; 500kg à 1t; sacs compris.	% a	0	0	0,0	0,0	0,0	0,0	0,0	+ 3,9	+ 4,0	+ 0,4	0,0	0,0	0,0	0,0	0,0	
		% b	+ 2,3	+ 18,1	+22,9	+23,9	+21,9	+21,9	+21,9	+19,2	+23,9	+ 15,8	+ 15,8	+ 15,8	+ 12,0	+ 8,4		
United Kingdom 61	1. Cr. prot. 20 - 24% Fat 2 - 4% Cell. br. max. 5%	£	4,88	7,04	7,11	8,11	8,45	8,33	8,33	8,74	9,34	9,24	9,11	8,91	8,41			
		Eur	11,71	16,90	17,06	19,46	20,28	19,99	19,99	20,98	22,42	22,18	21,86	21,38	20,18			
	2. Ex mill; packaging included.	% a	0	0	+ 8,2	+14,1	+ 4,2	- 1,4	0,0	+ 4,9	+ 6,9	- 1,1	- 1,4	- 2,2	- 5,6			
		% b	- 2,8	+ 44,3	+16,9	+63,8	+64,1	+59,3	+52,0	+47,9	+46,2	+44,6	+43,5	+42,6	+34,6			
Irland 71		£																
		Eur																
		% a																
		% b																
Danmark 81		Dkr																
		Eur																
		% a																
		% b																

% a. Veränderung gegenüber dem Vormonat (Landeswährung)  
Variation par rapport au mois précédent (Monnaie nationale)  
b. Veränderung gegenüber dem gleichen Zeitraum des Vorjahres (Landeswährung)  
Variation par rapport à la même période de l'année précédente (Monnaie nationale)

N. B. - Das Sonderheft S7/1973 dieser Reihe enthält eine detaillierte Darstellung  
der preisbestimmenden Merkmale.  
- Le numéro spécial S7/1973 de la présente série contient une description  
détaillée des caractéristiques déterminantes des prix.





G2 GEFLUEGELENDMASTALLEINFUTTER /  
COMPLETE FEED FOR BROILER PRODUCTION

G2 COMPLET POUR POULETS A L'ENGRAIS /  
COMPLETO PER POLLI ALL'INGRASSO

Preise je 100 kg Ware - ohne MWSt / Prix par 100 kg marchandise - hors TVA

Land und Quelle Pays et Source	1. Produktdefinition Définition du produit	2. Frachtlage und Aufmachung Point de livraison et conditionnement	Währungseinheit Unité monétaire	Handelsweg: Phase d'échange		Vom Händler oder von der Genossenschaft an den Landwirt Du commerçant ou de la coopérative à l'agriculteur.												
				1972	1973	1973						1974						
						A	S	O	N	D	J	F	M	A	M	J	J	
Deutschland 01	1. Rohprot. min. 20% Rohfett ...% Rohfaser max. 5%		DM	57,93	63,85	63,20	59,35	59,50	58,90	60,80	61,20	60,54	60,47	59,44	60,80			
			Eur	16,96	19,83	19,63	18,43	18,48	18,29	18,88	19,01	18,80	18,78	18,46	18,88			
	2. Ab Landhandel oder Genossenschaft; in Säcken.		%	a	0	+ 1,8	- 1,0	- 6,1	+ 0,3	- 1,0	- 3,2	+ 0,7	- 1,1	- 0,1	- 1,7	+ 2,3		
				b	0	+32,2	+32,3	+23,1	+20,4	+20,1	+19,0	+17,4	+11,4	+10,9	+ 5,6	+ 2,8		
France 11			Ffr															
			Eur															
			%	a														
				b														
Italia 21	1. Prot.greg. 19% Lipidi 3% Cell.greg. 6,5%		Lit	8573	10616	12 041	11 513	11 114	11 067	11 175	11 000	11 911	12 671	12 531	12 552	13 615		
			Eur	13,58	16,82	19,07	18,24	17,60	17,53	17,70	17,42	18,87	20,07	19,85	19,88	21,57		
	2. Franco venditore		%	a	0	0	- 1,5	- 4,4	- 3,5	- 0,4	+ 1,0	- 1,6	+ 8,3	+ 6,4	- 1,1	+ 0,2	+ 8,5	
				b	+ 2,0	+ 23,8	+38,4	+31,9	+28,6	+25,4	+27,5	+15,9	+25,5	+34,2	+ 31,0	+ 27,5	+ 25,1	
Niederland 31	1. Ruw eiwit min.19% Ruw vet ...% Ruw celst. ...%		Fl	49,45	63,20	70,10	69,35	67,00	64,25	63,45	63,45	64,35	64,60	63,45	61,35	59,60		
			Eur	14,04	18,19	19,90	20,13	19,97	19,15	18,91	18,91	19,18	19,25	18,91	18,29	17,76		
	2. Franco boerderij; minder als 1t, in fust.		%	a	0	0	- 0,3	- 1,1	- 3,4	- 4,1	- 1,2	0,0	+ 1,4	+ 0,4	- 1,8	- 3,3	- 2,9	
				b	+ 2,3	+ 27,8	+40,8	+38,1	+32,7	+25,4	+20,2	+17,8	+15,0	+13,1	+ 9,4	- 0,6	-11,4	
Belgique/ België 41	1. Prot. br. 16- 22% Lipide 2- 4% Cell.br.max. 9%		Fb	744,4	960,5	1074,7	1072,6	1038,7	1020,9	1022,7	1039,0	1057,7	1054,2	1035,0	1003,4	985,7	966,4	
			Eur	15,30	19,74	22,09	22,04	21,35	20,96	21,02	21,35	21,74	21,67	21,27	20,62	20,26	19,86	
	2. Franco ferme.		%	a	0	0	0,0	- 0,2	- 3,2	- 1,7	+ 0,2	+ 1,6	+ 1,8	- 0,3	- 1,8	- 3,1	- 1,8	- 2,0
				b	0	+29,0	+45,5	+43,3	+38,8	+35,0	+32,0	+29,1	+28,1	+26,1	+24,1	+ 9,7	- 2,0	-10,1
Luxembourg 51	1. Prot. br. 16 - 22% Lipide 2 - 4% Cell.br.max. 9%		Flx	718,0	861,1	888,0	888,0	888,0	898,0	898,0	950,0	1005,0	1008,0	1008,0	1008,0	998,0	988,0	
			Eur	14,76	17,70	18,25	18,25	18,25	18,46	18,46	19,52	20,65	20,72	20,72	20,72	20,51	20,31	
	2. Franco ferme; 500kg à 1t; sacs compris.		%	a	0	0	0,0	0,0	0,0	+ 1,1	0,0	+ 5,8	+ 5,8	+ 0,3	0,0	0,0	- 1,0	- 1,0
				b	+ 2,1	+ 19,9	+24,5	+24,5	+22,8	+17,7	+17,7	+22,1	+29,2	+18,2	+18,2	+ 18,2	+ 14,7	+ 11,3
United Kingdom 61	1. Cr.prot. 16 - 22% Fat 2 - 4% Cr.filve max. 9%		£	5,25	8,07	8,83	9,51	9,91	9,71	9,61	9,98	10,67	10,62	10,52	10,24	9,96		
			Eur	12,59	19,37	21,19	22,82	23,78	23,30	23,06	23,95	25,61	25,49	25,25	24,58	23,90		
	2. Ex mill; packaging included.		%	a	0	0	+ 9,6	+ 7,7	+ 4,2	- 2,0	- 1,0	+ 3,9	+ 6,9	- 0,5	- 0,9	- 2,7	- 2,7	
				b	2,8	+53,7	+69,5	+79,1	+79,5	+73,7	+63,2	+55,9	+54,9	+54,1	+52,7	+48,8	+35,0	
Ireland 71	1. Cr.prot. 16 - 18% Fat 2 - 3% Cr.filve 5 - 7%		£	5,26	7,32	8,04	8,22	8,26	8,34	8,78	9,64	9,60	9,76	9,74	9,60	9,58		
			Eur	12,62	17,57	19,30	19,73	19,82	20,02	21,07	23,14	23,04	23,42	23,38	23,04	22,99		
	2. Ex store.		%	a	0	0	+12,3	+ 2,2	+ 0,5	+ 1,0	+ 5,3	+ 9,8	- 0,4	+ 1,7	- 0,2	- 1,4	- 0,2	
				b	+ 5,6	+ 39,2	+53,4	+56,9	+56,1	+56,5	+63,5	+65,1	+58,4	+60,5	+41,2	+35,6	+35,3	
Danmark 81			Dkr															
			Eur															
			%	a														
				b														

a. Veränderung gegenüber dem Vormonat (Landeswährung);  
Variation par rapport au mois précédent (Monnaie nationale)  
b. Veränderung gegenüber dem gleichen Zeitraum des Vorjahres (Landeswährung)  
Variation par rapport à la même période de l'année précédente (Monnaie nationale)

N.B. - Das Sonderheft S7/1973 dieser Reihe enthält eine detaillierte Darstellung  
der preisbestimmenden Merkmale.  
- Le numéro spécial S7/1973 de la présente série contient une description  
détaillée des caractéristiques déterminantes des prix.







G4. ALLEINFUTTER FUER LEGEHENNEN IN BATTERIE- HALTUNG / COMPLETE FEED FOR BATTERY LAYING HENS. G4. COMPLET POUR POULES PONDEUSES"EN BATTERIES" / COMPLETO PER GALLINE DA UOVA"IN BATTERIA"

Preise je 100 kg Ware - ohne MWSt / Prix par 100 kg marchandise - hors TVA

Land und Quelle Pays et Source	1. Produktdefinition Définition du produit 2. Frachtlage und Aufmachung Point de livraison et conditionnement	Währungseinheit Unité monétaire	Handelsweg: Phase d'échange: Vom Händler oder von der Genossenschaft an den Landwirt. Du commerçant ou de la coopérative à l'agriculteur.		1973 1974													
			1972	1973	A	S	O	N	D	J	F	M	A	M	J	J		
Deutschland 01	1. Rohprot. min. 16% Rohfett ..% Rohfaser max. 8% 2. Vom Landhandel oder Genossenschaft; in Säcken.	DM		52,43	56,45	54,40	53,25	52,10	52,95	54,60	55,70	54,73	54,95	54,19	53,00			
		Eur		27,49	17,53	16,90	16,54	16,18	16,45	10,96	17,30	17,00	17,07	16,83	16,15			
		%	a	0	0,0	- 3,6	- 2,1	- 2,2	+ 1,6	+ 3,1	+ 2,0	- 1,7	+ 0,4	- 1,4	- 4,0			
		%	b	0	+25,3	+20,5	+16,7	+11,3	+13,6	+13,6	+12,9	+ 7,3	+10,7	+ 5,3	- 4,1			
France 11		Ffr																
		Eur																
		%	a															
		%	b															
Italia 21	1. Prot. greg. 19% Lipidi 4% Cell. greg. 6% 2. Franco venditore	Lit	8918	11151	12 889	12 268	11 843	11 669	11 712	12 222	12 382	13 142	13 095	13 146	13 876			
		Eur	14,13	17,66	20,42	19,43	18,76	18,48	18,55	19,36	19,61	20,82	20,74	20,82	21,98			
		%	a	0	0	+ 1,3	- 4,8	- 3,5	- 1,5	+ 0,4	+ 4,4	+ 1,3	+ 6,1	- 0,4	+ 0,4	+ 5,6		
		%	b	+ 2,0	+ 25,0	+44,9	+37,2	+31,2	+27,5	+25,5	+24,9	+26,5	+34,3	+ 32,1	+ 28,7	+ 19,7		
Niederland 31	1. Ruw eiwit min. 15% Ruw vet ..% Ruw celst. ..% 2. Franco boerderij; minder als 1t, in fust.	Fl	42,60	50,75	53,95	53,00	51,75	50,85	51,65	52,30	52,80	52,80	52,20	50,50	49,60			
		Eur	12,09	14,61	15,31	15,39	15,42	15,16	15,39	15,59	15,74	15,74	15,56	15,05	14,78			
		%	a	0	0	- 0,4	- 1,8	- 2,4	- 1,7	+ 1,6	+ 1,3	+ 1,0	0,0	- 1,1	- 3,3	- 1,8		
		%	b	+ 1,2	+ 19,1	+26,6	+23,3	+19,4	+14,9	+13,8	+12,8	+10,9	+10,5	+ 8,0	0,0	- 6,4		
Belgique/ België 41	1. Prot. br. 18 - 20% Lipide 2 - 4% Cell. br. max. 8% 2. Franco ferme	Fb	666,8	808,6	873,5	875,3	860,8	850,0	827,8	844,5	868,1	866,9	852,4	838,2	826,6	817,9		
		Eur	13,70	16,62	17,95	17,99	17,69	17,47	17,01	17,36	17,84	17,82	17,52	17,23	16,99	16,81		
		%	a	0	0	0,0	+ 0,2	- 1,7	- 1,3	- 2,6	+ 2,0	+ 2,8	- 0,1	- 1,7	- 1,7	- 1,4	- 1,1	
		%	b	0	+ 21,3	+32,3	+30,6	+28,5	+25,3	+18,7	+17,1	+18,5	+17,1	+15,6	+ 8,5	- 1,5	- 6,4	
Luxembourg 51	1. Prot. br. 18 - 20% Lipide 2 - 4% Cell. br. max. 8% 2. Franco ferme; 500 kg à 1t; sacs compris.	Flx	623,8	717,6	738,0	738,0	738,0	738,0	738,0	755,0	785,0	788,0	788,0	788,0	776,0	773,0		
		Eur	12,82	14,75	15,17	15,17	15,17	15,17	15,17	15,52	16,13	16,19	16,9	16,19	15,95	15,89		
		%	a	0	0	0	0	0	0	0	+ 2,3	+ 4,0	+ 0,4	0,0	0,0	- 1,5	- 0,4	
		%	b	+ 1,8	+ 15,0	+18,5	+18,5	+16,6	+13,9	+13,9	+13,0	+17,5	+11,3	+11,3	+ 11,3	+ 7,3	+ 4,7	
United Kingdom 61	1. Cr. prot. 18 - 20% Fat 2 - 4% Cr. filve max. 8% 2. Ex mill; packaging included.	£	4,44	5,77	6,68	7,55	7,96	7,78	7,70	8,11	8,60	8,65	8,56	8,35	8,17			
		Eur	10,65	13,85	16,03	18,12	19,10	18,67	18,48	19,46	20,64	20,76	20,54	20,04	19,61			
		%	a	0	0	+ 8,6	+13,0	+ 5,4	- 2,3	- 1,0	+ 5,3	+ 6,0	+ 0,6	- 1,0	- 2,5	- 2,2		
		%	b	- 2,8	+ 30,0	+53,9	+71,2	+73,0	+66,2	+56,5	+51,9	+47,5	+48,4	+50,4	+47,5	+41,1		
Ireland 71		£																
		Eur																
		%	a															
		%	b															
Danmark 81		Dkr																
		Eur																
		%	a															
		%	b															

a. Veränderung gegenüber dem Vormonat (Landeswährung)  
Variation par rapport au mois précédent (Monnaie nationale)  
b. Veränderung gegenüber dem gleichen Zeitraum des Vorjahres (Landeswährung)  
Variation par rapport à la même période de l'année précédente (Monnaie nationale)

N.B. - Das Sonderheft S7/1973 dieser Reihe enthält eine detaillierte Darstellung der preisbestimmenden Merkmale.  
- Le numéro spécial S7/1973 de la présente série contient une description détaillée des caractéristiques déterminantes des prix.



G5. ALLEINFUTTER FÜR LEGEHENNEN IN BODENHALTUNG / COMPLETE FEED FOR FREE RANGE LAYING HENS.

G5. COMPLET POUR POULES PONDEUSES AU SOL / COMPLETO PER GALLINE DA UOVA "A TERRA".

Preise je 100 kg Ware - ohne MWSt / Prix par 100 kg marchandise - hors TVA

Land und Quelle Pays et Source	1. Produktdefinition Définition du produit 2. Frachtlage und Aufmachung Point de livraison et conditionnement	Währungseinheit Unité monétaire	Handelsweg: Phase d'échange:		Vom Gross- oder Einzelhändler an den Landwirt Du grossiste ou du détaillant à l'agriculteur.													
			1972	1973	1973							1974						
					A	S	O	N	D	J	F	M	A	M	J	J		
Deutschland 01		DM																
		Eur																
		% a																
		% b																
France 11		Ffr																
		Eur																
		% a																
		% b																
Italia 21		Lit																
		Eur																
		% a																
		% b																
Niederland 31	1. Ruw eiwit min. 16% Ruw vet ... % Ruwe celst. max. ... % 2. Franco boerderij; minder als 1t, in fust.	Ff	42,70	50,75	53,95	53,00	51,75	50,85	51,65	52,30	52,80	52,80	52,20	50,50	49,60			
		Eur	12,12	14,61	15,31	15,04	14,69	14,43	14,66	15,59	15,74	15,74	15,56	15,05	14,78			
		% a	0	0	-0,4	-1,8	-2,4	-1,7	+1,6	+1,3	+1,0	0,0	-1,1	-3,3	-1,8			
		% b	+1,4	+18,9	+26,6	+23,3	+19,1	+14,7	+13,3	+12,8	+10,9	+10,5	+8,0	0,0	-6,4			
Belgique/ België 41	1. Prot. br. 15-17% Lipide 2-4% Cell. br. max. 8% 2. Franco ferme.	Fb	68,1	781,9	830,8	821,0	803,1	801,9	817,3	830,4	848,9	846,3	836,5	821,5	811,3	802,5		
		Eur	13,52	16,07	17,07	16,87	16,51	16,48	16,80	17,07	17,45	17,39	17,19	16,88	16,67	16,49		
		% a	0	0	+3,3	-1,2	-2,2	-0,1	+1,9	+1,6	+2,2	-0,3	-1,2	-1,8	-1,2	-1,1		
		% b	0	+18,8	+27,5	+24,1	+21,2	+19,5	+18,7	+16,8	+17,0	+15,0	+14,1	+6,9	+0,9	-3,4		
Luxembourg 51	1. Prot. br. 15-17% Lipide 2-4% Cell. br. max. 8% 2. Franco ferme; 500 kg à 1t; sacs compris.	Ffx	638,8	743,0	778,0	778,0	778,0	778,0	778,0	795,0	815,0	818,0	818,0	818,0	810,0	803,0		
		Eur	13,13	15,27	16,00	16,00	16,00	16,00	16,00	16,34	16,75	16,81	16,81	16,81	16,65	16,50		
		% a	0	0	0,0	0,0	0,0	0,0	0,0	+2,2	+2,5	+0,4	0,0	0,0	-1,0	-0,9		
		% b	+1,7	+16,3	+21,9	+21,9	+20,1	+17,3	+17,3	+18,1	+21,1	+13,9	+13,9	+13,9	+8,3	+3,2		
United Kingdom 61	1. Cr. prot. 15-17% Fat 2-3% Cr. filve max. 8% 2. Ex mill; packaging included.	£	4,07	6,14	6,29	7,20	7,54	7,42	7,36	7,77	8,31	8,31	8,18	7,94	7,76			
		Eur	9,78	14,74	15,10	17,28	18,10	17,81	17,66	18,65	19,94	19,94	19,63	19,06	18,62			
		% a	0	0	+8,6	+14,5	+4,7	-1,6	-0,8	+5,6	+6,9	0,0	-1,6	-2,9	-2,3			
		% b	-5,1	+50,9	+56,9	+75,6	+77,4	+71,8	+62,1	+58,7	+52,5	+52,5	+52,6	+48,4	+42,4			
Irland 71	1. Cr. prot. 15-17% Fat 2-3% Cr. filve 6-7% 2. Ex store.	£	4,78	6,82	7,44	7,62	7,64	7,78	8,22	9,04	9,02	9,12	9,28	8,80	8,16			
		Eur	11,47	16,37	17,86	18,29	18,34	18,67	19,73	21,70	21,65	21,89	22,27	21,12	19,58			
		% a	0	0	+12,0	+2,4	+0,3	+1,8	+5,7	+10,0	-0,2	+1,1	+1,8	-5,2	-7,3			
		% b	+4,1	+42,7	+57,0	+60,1	+58,5	+58,8	+62,5	+71,2	+62,2	+63,4	+43,7	+30,6	+21,8			
Danmark 81		Dkr																
		Eur																
		% a																
		% b																

% a. Veränderung gegenüber dem Vormonat (Landeswährung)  
Variation par rapport au mois précédent (Monnaie nationale)  
b. Veränderung gegenüber dem gleichen Zeitraum des Vorjahres (Landeswährung)  
Variation par rapport à la même période de l'année précédente (Monnaie nationale)

N. B. - Das Sonderheft S7/1973 dieser Reihe enthält eine detaillierte Darstellung der preisbestimmenden Merkmale.  
- Le numéro spécial S7/1973 de la présente série contient une description détaillée des caractéristiques déterminantes des prix.





W1. OELKUCHEN / CAKES  
ERZEUGNISSE TIERISCHER HERKUNFT / PRODUCTS OF  
ANIMAL ORIGINE

W1. TOURTEAUX / PANELLI  
PRODUITS D'ORIGINE ANIMALE / PRODOTTI DI  
ORIGINE ANIMALE

Land und Quelle Pays et Source	1. Produktdefinition Définition du produit 2. Frachtlage Point de livraison	Währungseinheit Unité monétaire	WELTMARKTPREISE - PRIX MARCHES MONDIAUX / 100 kg															
			Ø		1973							1974						
			1972	1973	A	S	O	N	D	J	F	M	A	M	J	J		
ARGENTINA 01	1. ERDNUSSEXPELLER / TOURTEAU D'ARACHIDE 2. Cif Nordseehäfen / ports mer du Nord	Eur	11,34	21,35	26,14	20,74	15,73	16,28	20,34	20,95	17,60	14,25	12,46	11,93				
			%	0	0	-14,4	-20,7	-24,2	+ 3,5	+24,9	+ 3,0	-16,0	- 19,0	- 12,6	- 4,3			
			%	+13,1	+88,3	+132,6	+83,4	+24,0	+16,5	+18,1	+ 8,5	-13,3	- 19,4	- 12,3	- 44,2			
DIVERS 06	1. SOJASCHROT / FARINE DE SOJA 2. Hamburg (Grosshandelspreis / prix de gros)	Eur	12,52	24,20	24,94	17,33	15,68	18,73	21,31	20,06	17,21	16,71	14,13	12,52	11,65	11,99		
			%	0	0	-40,1	-30,5	- 9,5	+19,5	+13,8	- 5,9	-14,2	- 2,9	- 15,4	- 11,4	- 6,9	+ 2,9	
			%	+21,1	+93,3	+111,2	+35,3	+22,4	+27,8	+12,6	- 1,7	-21,7	- 11,2	- 31,9	- 58,5	- 69,8	- 71,2	
DIVERS 01	1. TAPIOKAMEHL / FARINE DE MANIOC 2. Cif Nordseehäfen / ports mer du Nord	Eur	16,76	46,57	51,46	38,26	39,54	:	:	52,83	39,69	43,33	32,58	32,77				
			%	0	0	- 3,6	-25,7	+ 3,3			0	-24,9	+ 9,2	- 24,8	+ 0,6			
			%	- 0,9	+177,9	0	0	0			0	0	0	- 12,1	- 35,4			
PERU 01	1. FISCHMEHL / FA- RINE DE POISSON 65-70% protéines 2. Cif Nordseehäfen / ports mer du Nord	Eur	6,41	6,88	6,99	7,06	6,83	7,29	7,91	8,36	8,06	8,35	7,74	8,16				
			%	0	0	+1,7	+ 1,0	- 3,3	+ 6,7	+ 8,5	+ 5,7	- 3,6	+ 3,6	- 7,3	+ 5,4			
			%	+ 5,6	+ 7,3	+12,2	0,0	- 8,1	- 6,9	- 2,5	+17,4	+21,9	+ 35,8	+ 18,3	+ 17,4			

% { a. Veränderung gegenüber dem Vormonat  
Variation par rapport au mois précédent  
b. Veränderung gegenüber dem gleichen Zeitraum des Vorjahres  
Variation par rapport à la même période de l'année précédente



Teil / Part  
Partie / Parte 2

Einnährstoffdünger / Straight fertilizers  
Engrais simples / Concimi semplici

A STICKSTOFFDUENGER / NITROGENOUS FERTILIZERS /  
ENGRAIS AZOTES / CONCIMI AZOTATI

B PHOSPHATDUENGER / PHOSPHATIC FERTILIZERS /  
ENGRAIS PHOSPHATES / CONCIMI FOSFATICI

C KALIDUENGER / POTASSIC FERTILIZERS /  
ENGRAIS POTASSIQUES / CONCIMI POTASSICI

D ANDERE / OTHERS / AUTRES / ALTRI

Mehrnährstoffdünger / Compound fertilizers  
Engrais composés / Concimi composti

E ZWEINAEHRSTOFFDUENGER / BINARY FERTILIZERS /  
ENGRAIS BINAIRES / CONCIMI BINARI

F DREINAEHRSTOFFDUENGER / TERNARY FERTILIZERS /  
ENGRAIS TERNAIRES / CONCIMI TERNARI

G ANDERE / OTHERS / AUTRES / ALTRI



A1. AMMONSULFAT / SULPHATE OF AMMONIA

A1. SULFATE D'AMMONIAQUE / SOLFATO AMMONICO

Preise je 100 kg Nährstoff - ohne MWSt / Prix par 100 kg d'éléments fertilisants - hors TVA

Land und Quelle Pays et Source	1. Produktdefinition Définition du produit 2. Frachtlage und Aufmachung Point de livraison et conditionnement	Währungseinheit Unité monétaire	Handelsweg: Vom Händler oder von der Genossenschaft an den Landwirt. Phase d'échange: Du commerçant ou de la coopérative à l'agriculteur.															
			1972		1973							1974						
					A	S	O	N	D	J	F	M	A	M	J	J		
Deutschland 03		DM																
		Eur																
		% a																
		% b																
France 11	1. 21% N. 2. Départ négoce ou coopérative en sacs plastique ou papier.	Ffr	132,9	137,8		131,1			136,1			173,8						
		Eur	29,93	24,81		23,60			24,50			31,29						
		% a	0	0		0			0			0						
		% b	- 0,3	+ 3,7		- 2,4			- 0,9			+ 24,5						
Italia 21	1. 20-21% N. 2. Franco grossista, sacchi di plastica.	Lit	17 247	16 169	15 690	15 785	15 951	16 142	16 298	24 273	24 190	24 776	24 776	24 776	24 776			
		Eur	27,32	25,61	24,86	25,00	25,27	25,57	25,81	38,45	38,32	39,24	39,24	39,24	39,24			
		% a	0	0	+ 0,3	+ 0,6	+ 1,1	+ 1,2	+ 1,0	+ 8,9	- 0,3	+ 2,4	0,0	0,0	0,0			
		% b	0	- 6,3	- 5,3	- 5,7	- 5,5	- 5,5	- 5,5	+ 50,0	+ 8,1	+ 51,5	+ 51,5	+ 48,9	+ 48,9			
Niederland 31	1. 21% N. 2. Franco boerderij, in zakken.	Fli	87,57	88,14	91,12	91,58	85,16	82,88	88,83	99,82	102,56	104,85	107,60	108,97	111,26			
		Eur	24,86	25,37	25,87	26,59	25,38	24,70	26,48	29,75	30,57	31,25	32,07	32,48	33,16			
		% a	0	0	+ 0,5	+ 0,5	- 7,0	- 2,7	+ 7,2	+ 12,4	+ 2,7	+ 2,2	+ 2,6	+ 1,3	+ 2,1			
		% b	- 0,7	+ 0,7	+ 5,8	+ 5,8	- 5,1	- 4,2	+ 4,3	+ 17,2	+ 18,5	+ 19,9	+ 21,1	+ 22,0	+ 23,3			
Belgique/ België 41	1. 21% N. 2. Franco ferme, sacs plastiques	Fb	1 073,0	1 046,8	1 029,5	1 034,3	1 049,0	1 034,9	1 063,5	1 183,3	1 231,0	1 374,6	1 440,5	1 491,3	1 531,0			
		Eur	22,05	21,51	21,16	21,26	21,56	21,27	21,86	24,52	25,30	28,25	29,61	30,65	31,46			
		% a	0	0	- 1,9	+ 0,5	+ 1,4	- 1,3	+ 2,8	+ 12,2	+ 3,2	+ 30,9	+ 4,8	+ 3,5	+ 2,7			
		% b	- 1,4	- 2,4	- 2,1	- 3,8	- 0,3	- 1,9	+ 1,1	+ 13,7	+ 16,8	+ 11,7	+ 37,3	+ 41,1	+ 45,9			
Luxembourg 51	1. 21% N. 2. Franco gare, sacs plastique ou papier	Fix	1 115,1	1 039,5	1 071,4	1 071,4	1 071,4	1 023,8	1 023,8	1 023,8	1 214,3	1 538,1	1 538,1					
		Eur	22,92	21,36	22,02	22,02	22,02	21,04	21,04	21,04	24,96	31,61	31,61					
		% a	0	0	0,0	0,0	0,0	- 4,4	0,0	0,0	+ 18,6	+ 26,7	0,0					
		% b	+ 9,9	- 6,8	- 12,1	+ 15,4	+ 15,4	+ 4,9	+ 1,9	+ 2,4	+ 21,4	+ 53,8	+ 53,8					
United Kingdom 61		£																
		Eur																
		% a																
		% b																
Irland 71	1. 21% N. 2. Ex retailer's store, polythene containers	£	11,00	11,87								17,19						
		Eur	26,40	28,49								41,26						
		% a	0	0								0						
		% b	- 0,5	+ 7,9								+ 44,8						
Danmark 81		Dkr																
		Eur																
		% a																
		% b																

a. Veränderung gegenüber dem Vormonat (Landeswährung)  
Variation par rapport au mois précédent (Monnaie nationale)  
b. Veränderung gegenüber dem gleichen Zeitraum des Vorjahres (Landeswährung)  
Variation par rapport à la même période de l'année précédente (Monnaie nationale)

N. B. - Das Sonderheft S6/1973 dieser Reihe enthält eine detaillierte Darstellung der preisbestimmenden Merkmale.  
- Le numéro spécial S6/1973 de la présente série contient une description détaillée des caractéristiques déterminantes des prix.



A2. KALKAMMONSALPETER / AMMONIUM NITRATE

A2. NITRATE D'AMMONIAQUE / NITRATO AMMONICO

Preise je 100 kg Nährstoff - ohne MwSt / Prix par 100 kg d'éléments fertilisants - hors TVA

Land und Quelle Pays et Source	1. Produktdefinition Définition du produit	2. Frachtlage und Aufmachung Point de livraison et conditionnement	Währungseinheit Unité monétaire	Handelsweg: Phase d'échange:		1973 1974													
				Vom Händler oder von der Genossenschaft an den Landwirt Du commerçant ou de la coopérative à l'agriculteur.															
				1972	1973	A	S	O	N	D	J	F	M	A	M	J	J		
Deutschland 03	1. 26% N 2. Ab Lager oder frei Bahnstation.	DM	101,16	101,86	98,54	99,50	100,62	101,46	102,27	103,58	114,54	121,23	123,12	125,38	126,69				
			Eur	28,91	30,00	30,60	30,90	31,25	31,51	31,76	32,17	35,57	37,65	38,24	38,94	39,35			
			% a	0	0	-1,8	+1,0	+1,1	+0,8	+0,8	+1,3	+10,6	+5,8	+1,6	+1,8	+1,0			
			% b	+2,1	+0,7	+1,9	+2,7	+3,4	+3,5	+3,3	+3,5	+12,5	+16,7	+18,0	+19,9	+20,8			
France 11	1. 33% N 2. Départ négoce ou coopérative en sacs plastique ou papier.	Ffr	128,1	135,3		132,7			140,6			169,4							
			Eur	23,06	24,36		23,89			25,31			30,50						
			% a	0	0		0			0			0						
			% b	+3,4	+5,6		+5,0			+8,4			+24,7						
Italia 21	1. 20-21% N 2. Franco grossista, sacchi di plastica.	Lit	14 928	13 748	13 229	13 351	13 537	13 376	13 868	28 244	28 537	28 829	28 829	28 829	28 829				
			Eur	23,64	21,78	20,95	21,15	21,44	21,19	21,97	44,74	45,20	45,66	45,66	45,66	45,66			
			% a	0	0	0,0	+0,9	0,0	-1,2	+3,7	+103,7	+1,0	+1,0	0,0	0,0	0,0			
			% b	0	-7,9	-7,6	-7,8	-6,4	-8,9	-6,0	+105,9	+104,3	+103,9	+103,8	+103,8	+103,8			
Niederland 31	1. 26% N 2. Franco boerdertj, zakken.	Fl	93,98	96,15	99,48	99,48	93,56	92,46	94,30	97,63	99,48	100,96	102,44	103,92	105,03				
			Eur	26,68	27,68	28,24	28,88	27,89	27,56	28,11	29,10	29,65	30,09	30,53	30,97	31,30			
			% a	0	0	+0,4	0,0	-6,0	-1,2	+2,0	+3,5	+1,9	+1,5	+1,5	+1,4	+1,1			
			% b	+8,2	+2,3	+2,1	+2,1	+3,7	+2,5	+3,2	+5,6	+5,9	+5,8	+5,7	+6,0	+6,4			
Belgique/ Belgie 41	1. 26% N 2. Franco ferme, sacs plastique.	Fb	1 309,9	1 241,3	1 271,8	1 231,3	1 234,6	1 234,6	1 282,7	1 314,4	1 352,9	1 473,5	1 501,0	1 516,7	1 523,5				
			Eur	26,92	25,51	26,14	25,31	25,37	25,37	26,36	27,01	27,80	30,28	30,85	31,17	31,31			
			% a	0	0	+1,4	-3,2	+0,3	0,0	+3,9	+2,5	+2,9	+8,9	+1,9	+1,0	+0,4			
			% b	+8,5	-5,8	-1,8	-4,1	-4,4	-0,9	+3,0	+8,1	+11,2	+17,8	+20,7	+23,8	+23,5			
Luxembourg 51	1. 26% N 2. Franco gare, sacs plastique ou papier.	Fix	1 255,9	1 153,8	1 196,2	1 196,2	1 196,2	1 150,0	1 150,0	1 126,9	1 280,8	1 457,7	1 457,7	1 457,7	1 457,7				
			Eur	25,81	23,71	24,58	24,58	24,58	23,63	23,63	23,16	26,32	29,96	29,96	29,96	29,96			
			% a	0	0	0,0	0,0	0,0	-3,9	0,0	-2,0	+13,7	+13,8	0,0	0,0	0,0			
			% b	+11,5	-8,1	-10,3	+1,1	+1,1	-6,1	-8,0	0,0	+13,7	+29,4	+29,4	+29,4	+29,4			
United Kingdom 61	1. 34,5% N 2. Ex works delivered to merchant's store, polythene bags.	£	10,55	11,10	10,58	10,72	10,84	10,99	11,13	12,75	13,16	13,16	14,09	14,09	14,09				
			Eur	25,32	26,64	25,39	25,73	26,02	26,38	26,71	30,60	31,58	31,58	33,82	33,82	33,82			
			% a	0	0	+0,9	+1,3	+1,1	+1,4	+1,3	+14,6	+3,2	0,0	+7,1	0,0	0,0			
			% b	0	+5,2	+7,1	+6,9	-0,3	-0,2	-0,3	+13,0	+15,2	+15,2	+23,4	+23,4	+23,4			
Ireland 71	1. 26% N 2. Ex retailer's store, polythene containers	£	11,09	11,92								17,71							
			Eur	26,62	28,61								42,50						
			% a	0	0								0						
			% b	+6,6	+7,5								+48,6						
Danmark 81	1. 26% N 2. Ex retailer's store, paper sacks.	Dkr	178,56	189,86	183,46	186,54	189,62	192,69	215,19	218,46	229,62	232,88	236,35	239,62	243,08				
			Eur	23,56	25,05	24,21	24,62	25,02	25,43	28,40	28,83	30,30	30,73	31,19	31,62	32,08			
			% a	0	0	+1,7	+1,7	+1,7	+1,6	+11,7	+1,5	+5,1	+1,4	+1,5	+1,4	+1,4			
			% b	+1,9	+6,4	+9,5	+9,5	+9,4	+9,5	+20,3	+20,5	+24,6	+24,6	+24,5	+24,5	+24,4			

% a. Veränderung gegenüber dem Vormonat (Landeswährung)  
Variation par rapport au mois précédent (Monnaie nationale)  
b. Veränderung gegenüber dem gleichen Zeitraum des Vorjahres (Landeswährung)  
Variation par rapport à la même période de l'année précédente (Monnaie nationale)

N.B. - Das Sonderheft S6/1973 dieser Reihe enthält eine detaillierte Darstellung der preisbestimmenden Merkmale.

- Le numéro spécial S6/1973 de la présente série contient une description détaillée des caractéristiques déterminantes des prix.





A3. KALKSALPETER / CALCIUM NITRATE

A3. NITRATE DE CHAUX / NITRATE DI CALCIO

Preise je 100 kg Nährstoff - ohne MwSt / Prix par 100 kg d'éléments fertilisants - hors TVA

Land und Quelle Pays et Source	1. Produktdefinition Définition du produit 2. Frachttage und Aufmachung Point de livraison et conditionnement	Währungseinheit Unité monétaire	Handelsweg: Phase d'échange:		Vom Händler oder von der Genossenschaft an den Landwirt Du commerçant ou de la coopérative à l'agriculteur.													
			1972	1973	1973							1974						
					A	S	O	N	D	J	F	M	A	M	J	J		
Deutschland 03		DM																
		Eur																
		% a																
		% b																
France 11	1. 15,5% N	Ffr	177,9	189,5		186,8			196,5					230,8				
	2. Départ négoce ou coopérative, sacs plastique ou papier.	Eur	32,03	34,12		33,63			35,38					41,55				
		% a	0	0		0			0					0				
		% b	+ 3,2	+ 6,5		+ 6,0			+ 9,1					+ 22,4				
Italia 21	1. 15-16% N	Lit	21 273	20 112	19 226	19 477	19 710	20 168	20 355	34 703	34 942	35 329	35 348	35 348	35 417			
	2. Franco grossiste, sacchi di plastica.	Eur	33,69	31,85	30,45	30,85	31,22	31,94	32,24	54,97	55,35	55,96	55,99	55,99	56,10			
		% a	0	0	- 1,1	+ 1,3	+ 1,2	+ 2,3	+ 0,9	+ 70,5	+ 0,7	+ 1,1	+ 0,1	0,0	+ 0,2			
		% b	0	- 5,5	- 5,2	- 5,1	- 4,8	- 3,8	- 4,0	+ 72,7	+ 72,6	+ 71,8	+ 70,6	+ 70,6	+ 72,2			
Nederland 31	1. 15,5% N	Ff	117,45	120,55	125,31	125,31	117,87	115,38	117,87	121,59	123,45	126,55	129,03	130,89	132,75			
	2. Franco boerderij, zakken.	Eur	33,34	34,70	35,57	36,38	35,13	34,39	35,13	36,24	36,80	37,72	38,46	39,01	39,57			
		% a	0	0	+ 1,0	0,0	- 5,9	- 2,1	+ 2,2	+ 3,2	+ 1,5	+ 2,5	+ 2,0	+ 1,4	+ 1,4			
		% b	+ 7,3	+ 2,6	+ 3,1	+ 3,1	+ 1,1	+ 1,1	+ 3,3	+ 4,8	+ 4,7	+ 6,2	+ 6,1	+ 6,6	+ 7,5			
Belgique/ België 41		Fb																
		Eur																
		% a																
		% b																
Luxembourg 51	1. 15,5% N	Fix	1 482,3	:														
	2. Franco gare, sacs plastique ou papier.	Eur	30,46															
		% a	0															
		% b	+ 5,3															
United Kingdom 61		£																
		Eur																
		% a																
		% b																
Irland 71		£																
		Eur																
		% a																
		% b																
Danmark 81	1. 15,5% N	Dkr	202,40	210,77	200,65	204,84	209,03	213,23	223,55	227,74	232,26	236,45	240,97	245,16	249,68	309,03		
	2. Ex retailer's store, paper sacks.	Eur	26,71	27,81	26,48	27,03	27,58	28,14	29,50	30,05	30,65	31,20	31,80	32,35	32,95	40,78		
		% a	0	0	+ 2,1	+ 2,1	+ 2,0	+ 2,0	+ 4,8	+ 1,9	+ 2,0	+ 1,8	+ 1,9	+ 1,7	+ 1,8	+ 23,8		
		% b	+ 1,1	+ 4,1	+ 8,0	+ 8,2	+ 8,2	+ 8,4	+ 11,4	+ 11,5	+ 11,6	+ 11,7	+ 11,8	+ 11,9	+ 12,0	+ 57,3		

% a. Veränderung gegenüber dem Vormonat (Landeswährung)  
Variation par rapport au mois précédent (Monnaie nationale)  
b. Veränderung gegenüber dem gleichen Zeitraum des Vorjahres (Landeswährung)  
Variation par rapport à la même période de l'année précédente (Monnaie nationale)

N.B. - Das Sonderheft 56/1973 dieser Reihe enthält eine detaillierte Darstellung der preisbestimmenden Merkmale.  
- Le numéro spécial 56/1973 de la présente série contient une description détaillée des caractéristiques déterminantes des prix.



A4. NATRONALPETER / SODIUM NITRATE

A4. NITRATE DE SOUDE / NITRATIO DI SODIO

Preise je 100 kg Nährstoff - ohne MwSt / Prix par 100 kg d'éléments fertilisants - hors TVA

Land und Quelle Pays et Source	1. Produktdefinition Définition du produit 2. Frachtlage und Aufmachung Point de livraison et conditionnement	Währungseinheit Unité monétaire	Handelsweg: Phase d'échange: Vom Händler oder von der Genossenschaft an den Landwirt Du commerçant ou de la coopérative à l'agriculteur.		1973 1974														
			1972	1973	A	S	O	N	D	J	F	M	A	M	J	J			
			Ø																
Deutschland 03		DM																	
		Eur																	
		% a																	
		% b																	
France 11	1. 16% N 2. Départ négoce ou coopérative, sacs plastique ou papier.	Ffr	274,5	279,8		274,8			282,8			346,5							
		Eur	49,4	50,38		49,48			50,92			62,39							
		% a	0	0		0			0			0							
		% b	+ 2,9	+ 1,9		- 0,3			+ 3,9			+ 23,6							
Italia 21		Lit																	
		Eur																	
		% a																	
		% b																	
Niederland 31	1. 16% N 2. Franco boerderij, zakken	Fl	147,14	150,29	152,04	152,04	150,84	150,24	153,25	158,05	164,06	179,69	184,50	186,90	190,50				
		Eur	41,77	43,26	43,16	44,14	44,96	44,78	45,68	47,11	48,90	53,56	54,99	55,71	56,78				
		% a	0	0	+ 0,4	0,0	- 0,8	- 0,4	+ 2,0	+ 3,1	+ 3,8	+ 9,5	+ 2,7	+ 1,3	+ 1,9				
		% b	+ 2,7	+ 2,1	+ 1,6	+ 2,0	+ 2,0	+ 2,0	+ 4,5	+ 7,8	+ 11,4	+ 21,1	+ 23,3	+ 24,4	+ 25,8				
Belgique/ België 41	1. 16% N 2. Franco ferme, sacs plastique	Fb	2 108,4	2 120,3	2125,0	2125,6	2131,3	2170,3	2246,9	2291,4	2389,9	2737,5	2834,4	2843,1	2827,1				
		Eur	43,33	43,58	43,67	43,69	43,80	44,60	46,18	47,09	49,12	56,26	58,25	58,43	58,10				
		% a	0	0	+ 0,2	0,0	+ 0,3	+ 1,8	+ 3,5	+ 2,0	+ 4,3	+ 14,5	+ 3,5	+ 0,3	- 0,6				
		% b	+ 1,7	+ 0,6	0,0	+ 0,8	+ 1,2	+ 4,3	+ 6,8	+ 11,7	+ 15,0	+ 31,1	+ 34,6	+ 35,1	+ 34,9				
Luxembourg 51	1. 16% N 2. Franco gare, sacs plastique ou papier	Flx	2 186,0	:	:	:	:	:	:	:	:	:	:	:					
		Eur	44,93		0	0	0	0	0										
		% a	0		0	0	0	0	0										
		% b	+ 2,9		0	0	0	0	0										
United Kingdom 61		£																	
		Eur																	
		% a																	
		% b																	
Irland 71		£																	
		Eur																	
		% a																	
		% b																	
Danmark 81		Dkr																	
		Eur																	
		% a																	
		% b																	

% { a. Veränderung gegenüber dem Vormonat (Landeswährung)  
Variation par rapport au mois précédent (Monnaie nationale)  
b. Veränderung gegenüber dem gleichen Zeitraum des Vorjahres (Landeswährung)  
Variation par rapport à la même période de l'année précédente (Monnaie nationale)

N. B. - Das Sonderheft S6/1973 dieser Reihe enthält eine detaillierte Darstellung der preisbestimmenden Merkmale.  
- Le numéro spécial S6/1973 de la présente série contient une description détaillée des caractéristiques déterminantes des prix.



A5. KALKSTICKSTOFF / CALCIUM CYANAMIDE

A5. CYANAMIDE CALCIQUE / CALCIOCIANEMIDE

Preise je 100 kg Nährstoff - ohne MwSt / Prix par 100 kg d'éléments fertilisants - hors TVA

Land und Quelle Pays et Source	1. Produktdefinition Définition du produit 2. Frachtlage und Aufmachung Point de livraison et conditionnement	Währungseinheit Unité monétaire	Handelsweg: Phase d'échange: Vom Händler an den Landwirt Du négociant à l'agriculteur.		1973 1974												
			1972	1973	A	S	O	N	D	J	F	M	A	M	J	J	
			Ø														
Deutschland 03		DM															
		Eur															
	%	a															
	%	b															
France 11		Ffr															
		Eur															
	%	a															
	%	b															
Italia 21	1. 20-21% N	Lit	26 104	24 679	23 541	23 859	23 556	24 439	24 439	47 049	48 385	48 698	51 088	51 088	50 049		
	2. Franco grossista, sacchi di plastico.	Eur	41,35	39,09	37,29	37,79	37,31	38,71	38,71	74,52	76,64	77,13	80,92	80,92	79,27		
	%	a	0	0	-1,0	+1,4	-1,3	+3,8	0,0	+92,5	+2,8	-0,6	+4,9	0,0	-2,0		
	%	b	0	-5,5	-5,7	-5,9	-7,8	-5,2	-6,3	+88,9	+91,2	+90,8	+100,5	+100,5	+96,3		
Niederland 31		Fl															
		Eur															
	%	a															
	%	b															
Belgique/ België 41	1. 18% N	Fb	2 655,8	2 754,3	2722,8	2750,6	2767,8	2768,3	2838,2	3002,8	3073,4	3151,2	3183,4	3245,1	3531,5		
	2. Franco ferme, sacs papier bitumés.	Eur	54,58	56,61	55,96	56,53	56,88	56,89	58,33	61,71	63,16	64,76	65,42	66,69	72,58		
	%	a	0	0	+1,5	+1,0	+0,6	0,0	+2,5	+5,8	+2,4	+2,5	+1,0	+1,9	+8,8		
	%	b	+7,2	+3,7	+4,8	+5,0	+5,5	+4,6	+5,1	+11,0	+10,3	+14,4	+15,7	+16,5	+29,0		
Luxembourg 51	1. 20-21% N	Fix	2 459,4	2 487,8	2487,8	2487,8	2487,8	2487,8	2487,8	2487,8	2609,8	2770,7					
	2. Franco gare, sacs plastique ou papier.	Eur	50,55	51,13	51,13	51,13	51,13	51,13	51,13	51,13	53,64	56,94					
	%	a	0	0	0,0	0,0	0,0	0,0	0,0	0,0	+4,9	+6,2					
	%	b	+10,0	+1,2	+0,6	+3,7	+3,7	+2,0	0,0	0,0	+4,9	+11,4					
United Kingdom 61		£															
		Eur															
	%	a															
	%	b															
Irland 71		£															
		Eur															
	%	a															
	%	b															
Danmark 81		Dkr															
		Eur															
	%	a															
	%	b															

% { a. Veränderung gegenüber dem Vormonat (Landeswährung)  
Variation par rapport au mois précédent (Monnaie nationale)  
b. Veränderung gegenüber dem gleichen Zeitraum des Vorjahres (Landeswährung)  
Variation par rapport à la même période de l'année précédente (Monnaie nationale)

N. B. - Das Sonderheft S6/1973 dieser Reihe enthält eine detaillierte Darstellung der preisbestimmenden Merkmale.  
- Le numéro spécial S6/1973 de la présente série contient une description détaillée des caractéristiques déterminantes des prix.



B1.1 THOMASPHOSPHAT / BASIC SLAG

B1.1 SCORIE THOMAS / SCORIE THOMAS

Preise je 100 kg Ware - ohne MWSt / Prix par 100 kg marchandise - hors TVA

Land und Quelle Pays et Sources	1. Produktdefinition Définition du produit 2. Frachtlage und Aufmachung Point de livraison et conditionnement	Währungseinheit Unité monétaire	Handelsweg: Phase d'échange: Vom Händler oder von der Genossenschaft an den Landwirt Du négociant ou de la coopérative à l'agriculteur.														
			1972		1973		1973							1974			
				Ø			A	S	O	N	D	J	F	M	A	M	J
Deutschland 03	1. 15% P <sub>2</sub> O <sub>5</sub> 2. Ab Lager oder frei Bahnstation.	DM	10,17	10,95	10,78	11,08	11,14	11,19	11,30	11,78	12,21	12,55	12,61	13,18	13,57		
		Eur	2,91	3,29	3,35	3,44	3,46	3,48	3,51	3,67	3,79	3,90	3,92	4,09	4,21		
		% a	0	0	+ 0,4	+ 2,8	+ 0,5	+ 0,5	+ 1,0	+ 4,3	+ 3,7	+ 2,8	+ 0,5	+ 4,5	+ 3,0		
		% b	+ 2,8	+ 7,7	+ 7,1	+ 9,5	+ 9,3	+ 8,5	+ 9,5	+ 9,4	+ 11,7	+ 14,1	+ 15,1	+ 22,5	+ 26,5		
France 11	1. 18% P <sub>2</sub> O <sub>5</sub> 2. Départ négoce ou coopérative, sacs plastique ou papier	Ffr	13,48	14,42		14,66			15,13			15,22					
		Eur	2,43	2,60		2,64			2,72			2,74					
		% a	0	0		0			0			0					
		% b	+ 4,5	+ 7,0		+ 6,4			+ 8,9			+ 10,1					
Italia 21	1. 18-20% P <sub>2</sub> O <sub>5</sub> 2. Franco grossista, sacchi di plastica	Lit	2 501	2 747	2861	2979	2979	3011	3027	2908	3654	3654	3654	3821	5151		
		Eur	3,96	4,35	4,53	4,72	4,72	4,77	4,79	4,61	5,79	5,79	5,79	6,05	8,16		
		% a	0	0	+ 3,5	+ 4,1	0,0	+ 1,1	+ 0,5	- 3,9	+ 25,7	0,0	0,0	+ 4,6	+ 34,8		
		% b	+ 4,86	+ 9,8	+ 11,2	+ 15,8	+ 15,8	+ 16,4	+ 17,7	+ 16,8	+ 46,9	+ 46,9	+ 46,9	+ 49,4	+ 86,0		
Niederland 31	1. 16% P <sub>2</sub> O <sub>5</sub> 2. Franco boerderij, zakken	Fl	10,36	11,19	10,92	11,08	11,08	11,38	11,69	12,31	12,50	12,60	12,88	12,88	12,88		
		Eur	2,94	3,22	3,10	3,27	3,30	3,39	3,48	3,67	3,72	3,76	3,84	3,84	3,84		
		% a	0	0	+ 1,4	+ 1,5	0,0	+ 2,7	+ 2,7	+ 5,3	+ 1,5	+ 0,8	+ 2,2	0,0	0,0		
		% b	+ 5,5	+ 8,0	+ 9,2	+ 9,2	+ 5,9	+ 7,2	+ 8,5	+ 12,7	+ 11,3	+ 10,7	+ 13,2	+ 13,2	+ 16,2		
Belgique/ België 41	1. 16,5% P <sub>2</sub> O <sub>5</sub> 2. Franco ferme, sacs papier bitumés	Fb	123,1	129,0	127,7	128,7	130,2	132,8	136,5	141,4	146,4	147,2	147,8	159,2	153,5		
		Eur	2,53	2,65	2,62	2,67	2,68	2,73	2,81	2,91	3,01	3,03	3,04	3,27	3,15		
		% a	0	0	+ 3,2	+ 1,6	+ 0,4	+ 2,0	+ 2,8	+ 3,6	+ 3,5	+ 0,5	+ 0,4	+ 7,7	- 3,6		
		% b	- 0,8	+ 4,8	+ 6,6	+ 5,5	+ 3,7	+ 4,7	+ 6,7	+ 9,7	+ 11,2	+ 12,6	+ 13,3	+ 26,2	+ 27,3		
Luxembourg 51	1. 18,5% P <sub>2</sub> O <sub>5</sub> (15% P <sub>2</sub> O <sub>5</sub> à partir du 1.1.1974) 2. Franco gare, sacs plastique ou papier	Fix	88,3	83,0	83,0	83,0	83,0	83,0	83,0	92,5	92,5	92,5	92,5				
		Eur	1,71	1,71	1,71	1,71	1,71	1,71	1,71	1,90	1,90	1,90	1,90				
		% a	0	0	0,0	0,0	0,0	0,0	0,0	+ 11,4	+ 11,4	+ 11,4	+ 11,4				
		% b	+ 1,3	- 0,4	+ 2,5	+ 2,5	- 7,8	- 7,8	- 7,8	+ 11,4	+ 11,4	+ 11,4	+ 11,4				
United Kingdom 61	1. 15% P <sub>2</sub> O <sub>5</sub> 2. Ex works delivered to merchant's store polythene bags	£	0,82	0,82	0,82	0,82	0,82	0,82	0,82	0,82	0,82	0,82	0,82	0,82	0,82	1,12	
		Eur	1,97	1,97	1,97	1,97	1,97	1,97	1,97	1,97	1,97	1,97	1,97	1,97	1,97	2,69	
		% a	0	0	0,0	0,0	0,0	0,0	0,0	0,0	0,0	0,0	0,0	0,0	0,0	+ 36,6	
		% b	0	0	0,0	0,0	0,0	0,0	0,0	0,0	0,0	0,0	0,0	0,0	0,0	+ 36,6	
Irland 71	1. 18% P <sub>2</sub> O <sub>5</sub> 2. Delivered farm / ex store / ex ship, paper bags	£	1,07	1,27								1,99					
		Eur	2,57	3,05								4,78					
		% a	0	0								0					
		% b	+ 10,3	+ 18,7								+ 56,7					
Danmark 81		Dkr															
		Eur															
		% a															
		% b															

% a. Veränderung gegenüber dem Vormonat (Landeswährung)  
Variation par rapport au mois précédent (Monnaie nationale)  
b. Veränderung gegenüber dem gleichen Zeitraum des Vorjahres (Landeswährung)  
Variation par rapport à la même période de l'année précédente (Monnaie nationale)

N. B. - Das Sonderheft S6/1973 dieser Reihe enthält eine detaillierte Darstellung der preisbestimmenden Merkmale.  
- Le numéro spécial S6/1973 de la présente série contient une description détaillée des caractéristiques déterminantes des prix.





B1.2 THOMASPHOSPHAT / BASIC SLAG

B1.2 SCORIE THOMAS / SCORIE THOMAS

Preise je 100 kg Nährstoff - ohne MwSt / Prix par 100 kg d'éléments fertilisants - hors TVA

Land und Quelle Pays et Source	1. Produktdefinition Définition du produit 2. Frachtlage und Aufmachung Point de livraison et conditionnement	Währungseinheit Unité monétaire	Handelsweg: Vom Händler oder von der Genossenschaft an den Landwirt Phase d'échange: Du négociant ou de la coopérative à l'agriculteur.															
			1972		1973												1974	
			1972	1973	A	S	O	N	D	J	F	M	A	M	J	J		
Deutschland 03	1. 2. Ab Lager oder frei Bahnstation	DM	63,56	60,44	67,38	69,25	69,63	69,94	70,63	73,63	76,31	78,44	78,81	82,38	84,81			
		Eur	18,17	20,56	20,93	21,51	21,63	21,72	21,94	22,87	23,70	24,36	24,48	25,59	26,34			
		%	a	0	0	+ 0,4	+ 2,8	+ 0,5	+ 0,4	+ 1,0	+ 4,2	+ 3,6	+ 2,8	+ 0,5	+ 4,5	+ 3,0		
		b	+ 2,8	+ 7,7	+ 7,1	+ 9,5	+ 9,3	+ 8,5	+ 9,5	+ 9,4	+ 11,7	+ 14,1	+ 15,1	+ 22,5	+ 26,5			
France 11	1. 2. Départ négoce ou coopérative, sacs plastique ou papier	Ffr	84,25	90,13		91,63			94,56			95,13						
		Eur	15,17	16,23		16,50			17,02			17,13						
		%	a	0	0	0	0	0	0	0	0	0	0	0	0	0	0	
		b	+ 4,6	+ 7,0		+ 6,4			+ 8,9			+ 10,1						
Italia 21	1. 2. Franco grossista, sacchi di plastica	Lit	15 631	17 159	17 881	18 619	18 619	18 819	18 919	18 175	22 838	22 838	22 838	23 831	32 194			
		Eur	24,75	27,19	28,32	29,49	29,49	29,81	29,97	28,79	36,17	36,17	36,17	37,75	50,99			
		%	a	0	0	+ 3,5	+ 4,1	0,0	+ 1,1	+ 0,5	- 3,9	+ 25,7	0,0	0,0	+ 4,6	+ 35,1		
		b	+ 4,9	+ 9,8	+ 11,2	+ 15,8	+ 15,8	+ 16,4	+ 17,7	+ 16,8	+ 46,9	+ 46,9	+ 46,9	+ 49,1	+ 86,0			
Niederland 31	1. 2. Franco boerderij, zakken	Ff	64,75	69,94	68,25	69,25	69,25	71,13	73,06	76,94	78,13	78,75	80,50	80,50	80,50			
		Eur	18,38	20,13	19,37	20,10	20,64	21,20	21,78	22,93	23,29	23,47	23,99	23,99	23,99			
		%	a	0	0	+ 1,4	+ 1,5	0,0	+ 2,7	+ 2,7	+ 5,3	+ 1,5	+ 0,8	+ 2,2	0,0	0,0		
		b	+ 5,5	+ 8,0	+ 9,2	+ 9,2	+ 5,9	+ 7,2	+ 8,5	+ 12,7	+ 11,3	+ 10,7	+ 13,2	+ 13,2	+ 16,2			
Belgique/ België 41	1. 2. Franco ferme, sacs papier bitumés	Fb	769,3	806,3	798,1	810,6	813,8	830,0	853,1	883,8	915,0	920,0	923,8	995,0	959,4			
		Eur	15,81	16,57	16,40	16,66	16,73	17,06	17,53	18,16	18,80	18,91	18,99	20,45	19,72			
		%	a	0	0	+ 3,1	+ 1,6	+ 0,4	+ 2,0	+ 2,8	+ 3,6	+ 3,5	+ 0,5	+ 0,4	+ 7,7	- 3,6		
		b	- 0,8	+ 4,8	+ 6,6	+ 5,5	+ 3,7	+ 4,7	+ 6,7	+ 9,7	+ 11,2	+ 12,6	+ 13,3	+ 26,2	+ 27,3			
Luxembourg 51	1. 2. Franco gare, sacs papier ou plastique	Ffx	520,3	520,3	520,3	520,3	520,3	520,3	520,3	578,1	578,1	578,1	578,1					
		Eur	10,69	10,69	10,69	10,69	10,69	10,69	10,69	10,69	11,88	11,88	11,88	11,88				
		%	a	0	0	0,0	0,0	0,0	0,0	0,0	+ 11,1	0,0	0,0	0,0				
		b	+ 1,5	0,0	+ 2,8	+ 2,8	- 7,5	- 7,5	- 7,5	+ 11,1	+ 11,1	+ 11,1	+ 11,1					
United Kingdom 61	1. 2. Ex works delivered to merchant's store polythene bags	£	5,13	5,13	5,13	5,13	5,13	5,13	5,13	5,13	5,13	5,13	5,13	5,13	5,13	7,00		
		Eur	12,31	12,31	12,31	12,31	12,31	12,31	12,31	12,31	12,31	12,31	12,31	12,31	12,31	16,80		
		%	a	0	0	0,0	0,0	0,0	0,0	0,0	0,0	0,0	0,0	0,0	0,0	0,0	+ 36,6	
		b	0	0,0	0,0	0,0	0,0	0,0	0,0	0,0	0,0	0,0	0,0	0,0	0,0	0,0	+ 36,6	
Irland 71	1. 2. Delivered farm/ ex store / ex ship, paper bags	£	6,69	7,94								12,44						
		Eur	16,06	19,06								29,87						
		%	a	0	0							0						
		b	+ 10,4	+ 18,7								+ 56,7						
Danmark 81		Dkr																
		Eur																
		%	a															
		b																

% a. Veränderung gegenüber dem Vormonat (Landeswährung)  
Variation par rapport au mois précédent (Monnaie nationale)  
b. Veränderung gegenüber dem gleichen Zeitraum des Vorjahres (Landeswährung)  
Variation par rapport à la même période de l'année précédente (Monnaie nationale)

N.B. - Das Sonderheft S6/1973 dieser Reihe enthält eine detaillierte Darstellung der preisbestimmenden Merkmale.

- Le numéro spécial S6/1973 de la présente série contient une description détaillée des caractéristiques déterminantes des prix.







C1. KALIUMCHLORID / MURIATE OF POTASH

C1. CHLORURE DE POTASSIUM / CLORURO POTASSICO

Preis je 100 kg Nährstoff - ohne MWSt / Prix par 100 kg d'éléments fertilisants - hors TVA

Land und Quelle Pays et Source	1. Produktdefinition Définition du produit	2. Frachtlage und Aufmachung Point de livraison et conditionnement	Währungseinheit Unité monétaire	Handelsweg: Phase d'échange: Vom Händler oder von der Genossenschaft an den Landwirt. Du négociant ou de la coopérative à l'agriculteur.													
				Ø		1973						1974					
				1972	1973	A	S	O	M	D	J	F	M	A	M	J	J
Deutschland 03	1. 50% K <sub>2</sub> O 2. Ab Lager oder frei Bahnstation	DM	35,07	36,73	35,40	36,12	36,42	37,42	37,84	39,14	39,70	40,02	40,16	39,34	39,76		
		Eur	10,02	11,04	10,99	11,22	11,31	11,62	11,75	12,16	12,33	12,43	12,47	12,22	12,35		
		%	a	0	0	+ 0,6	+ 2,0	+ 0,8	+ 2,8	+ 1,1	+ 3,4	+ 1,4	+ 0,8	+ 0,3	- 2,0	+ 1,1	
		b	+ 1,8	+ 4,7	+ 3,6	+ 3,7	+ 3,8	+ 3,8	+ 4,5	+ 4,8	+ 4,7	+ 5,3	+ 5,2	+ 9,6	+ 13,5		
France 11	1. 60% K <sub>2</sub> O 2. Départ négoce ou coopérative, sacs plastique ou papier	Ffr	49,58	54,71		54,67			57,93			59,65					
		Eur	9,93	9,85		9,84			10,43			10,74					
		%	a	0	0		0		0			0					
		b	+ 8,6	+ 10,3		+ 8,2			+ 12,5			+ 12,4					
Italia 21	1. 50-52% K <sub>2</sub> O 2. Franco grossista, sacchi di plastica	Lit	7 035	7 424	7 718	7 720	7 720	7 720	7 720	8 471	8 471	8 471	8 471	8 471	13 624		
		Eur	11,14	11,75	12,22	12,23	12,23	12,23	12,23	13,42	13,42	13,42	13,42	13,42	21,58		
		%	a	0	0	0,0	0,0	0,0	0,0	0,0	+ 9,7	0,0	0,0	0,0	0,0	+ 60,8	
		b	+ 2,6	+ 5,5	+ 10,1	+ 10,1	+ 8,6	+ 8,6	+ 8,6	+ 8,6	+ 21,6	+ 21,6	+ 21,6	+ 21,4	+ 13,8	+ 83,0	
Niederland 31	1. 40% K <sub>2</sub> O 2. Franco boerdertij, zakken	Ff	37,48	39,66	39,66	39,90	39,90	40,38	41,35	42,07	42,79	43,27	44,23	44,95	46,88		
		Eur	10,64	11,42	11,26	11,58	11,89	12,04	12,32	12,54	12,75	12,90	13,18	13,40	13,97		
		%	a	0	0	+ 1,2	+ 1,2	0,0	+ 1,2	+ 2,4	+ 1,7	+ 1,7	+ 1,1	+ 2,2	+ 1,6	+ 4,3	
		b	+ 4,6	+ 5,9	+ 5,8	+ 7,8	+ 7,8	+ 7,7	+ 9,6	+ 10,1	+ 9,9	+ 9,8	+ 11,5	+ 12,7	+ 18,2		
Belgique/ België 41	1. 40% K <sub>2</sub> O 2. Franco ferme, sacs plastique	Fb	501,6	529,4	530,8	527,8	523,5	517,2	527,5	557,8	565,6	564,4	587,0	628,3	635,8		
		Eur	10,31	10,88	10,91	10,85	10,76	10,63	10,84	11,46	11,62	11,60	12,06	12,91	13,07		
		%	a	0	0	+ 1,1	- 0,6	- 0,8	- 1,2	+ 2,0	+ 5,7	+ 1,4	- 0,2	+ 4,0	+ 7,0	+ 1,2	
		b	+ 7,5	+ 5,5	+ 10,8	+ 7,2	+ 6,7	+ 1,5	+ 3,4	+ 3,7	+ 5,0	+ 2,4	+ 10,6	+ 19,4	+ 23,0		
Luxembourg 51	1. 40% K <sub>2</sub> O 2. Franco gare, sacs plastique ou papier	Ffx	462,5	480,0	480,0	480,0	480,0	480,0	480,0	485,0	485,0	487,5	487,5				
		Eur	9,51	9,85	9,86	9,86	9,86	9,86	9,86	9,86	9,97	9,97	10,02	10,02			
		%	a	0	0	0,0	0,0	0,0	0,0	0,0	+ 1,0	0,0	+ 0,5	+ 0,5			
		b	+ 7,8	+ 3,8	0,0	+ 5,5	+ 5,5	+ 5,5	+ 5,5	+ 5,5	+ 1,0	+ 1,0	+ 1,6	+ 1,6			
United Kingdom 61	1. 60% K <sub>2</sub> O 2. Ex works delivered to merchant's store polythene bags	£	4,02	4,73	5,61	5,61	5,61	5,61	5,61	5,61	5,61	5,61	5,61	5,61	5,61		
		Eur	9,65	11,35	13,46	13,46	13,46	13,46	13,46	13,46	13,46	13,46	13,46	13,46	13,46	13,46	
		%	a	0	0	+ 36,8	0,0	0,0	0,0	0,0	0,0	0,0	0,0	0,0	0,0	0,0	
		b	0	+ 17,7	+ 36,8	+ 36,8	+ 36,8	+ 36,8	+ 36,8	+ 36,8	+ 36,8	+ 36,8	+ 36,8	+ 36,8	+ 36,8	+ 36,8	
Irland 71	1. 60% K <sub>2</sub> O 2. Ex retailer's store, polythene bags	£	3,82	4,25								6,60					
		Eur	9,17	10,20								15,84					
		%	a	0	0								0				
		b	+ 11,0	+ 11,3									+ 55,3				
Dannmark 81	1. 60% K <sub>2</sub> O 2. Ex retailer's store, paper sacks	Dkr	64,49	67,00	63,74	64,91	66,07	67,23	68,39	69,55	70,72	71,88	73,04	74,20	75,36	88,64	
		Eur	8,51	8,84	8,41	8,57	8,72	8,87	9,02	9,18	9,33	9,48	9,64	9,79	9,94	11,70	
		%	a	0	0	+ 1,9	+ 1,8	+ 1,8	+ 1,8	+ 1,7	+ 1,7	+ 1,7	+ 1,6	+ 1,6	+ 1,6	+ 17,6	
		b	+ 5,2	+ 3,9	+ 5,5	+ 5,5	+ 5,6	+ 5,6	+ 5,6	+ 5,7	+ 5,7	+ 5,7	+ 5,8	+ 5,8	+ 5,8	+ 41,6	

% { a. Veränderung gegenüber dem Vormonat (Landeswährung)  
Variation par rapport au mois précédent (Monnaie nationale)  
b. Veränderung gegenüber dem gleichen Zeitraum des Vorjahres (Landeswährung)  
Variation par rapport à la même période de l'année précédente (Monnaie nationale)

N.B. - Das Sonderheft S6/1973 dieser Reihe enthält eine detaillierte Darstellung der preisbestimmenden Merkmale.

- Le numéro spécial S6/1973 de la présente série contient une description détaillée des caractéristiques déterminantes des prix.



C2. KALIUMSULFAT / SULPHATE OF POTASH

C2. SULFATE DE POTASSIUM / SOLFATO POTASSICO

Preise je 100 kg Nährstoff - ohne MWSt / Prix par 100 kg d'éléments fertilisants - hors TVA

Land und Quelle Pays et Source	1. Produktdefinition Définition du produit	2. Frachtlage und Aufmachung Point de livraison et conditionnement	Währungseinheit Unité monétaire	Handelsweg: Phase d'échange: Vom Händler oder von der Genossenschaft an den Landwirt Du négociant ou de la coopérative à l'agriculteur.		1973 1974														
				1972	1973	A	S	O	N	D	J	F	M	A	M	J	J			
				Ø																
Deutschland 03			DM																	
			Eur																	
			% a																	
			% b																	
France 11	1. 48% K <sub>2</sub> O 2. Départ nég. ou co-opérative, sacs plastique ou papier		Ffr	75,03	82,97		83,95			87,29			91,13							
			Eur	13,69	14,94		15,12			15,72			16,41							
			% a	0	0		0			0			0							
			% b	+ 3,7	+ 9,7		+ 9,6			+ 4,0			+ 13,6							
Italia 21	1. 50-52% K <sub>2</sub> O 2. Franco grossista, sacchi di plastica		Lit	10 326	10 668	11 196	11 239	11 239	11 825	12 292	13 074	13 320	13 782	13 782	13 733	13 733				
			Eur	15,36	16,30	17,73	17,80	17,80	18,73	19,47	20,71	21,10	21,83	21,83	21,75	21,75				
			% a	0	0	+ 0,7	+ 0,4	0,0	+ 5,2	+ 4,0	+ 6,4	+ 1,9	+ 3,5	0,0	- 0,4	0,0				
			% b	0	+ 3,3	+ 9,0	+ 9,5	+ 9,5	+ 15,2	+ 19,7	+ 35,6	+ 35,8	+ 40,5	+ 40,5	+ 35,9	+ 30,8				
Niederland 31	1. 50% K <sub>2</sub> O 2. Franco boerderij, zakken		Ff	46,15	47,35	48,08	47,69	48,08	48,65	49,81	51,15	51,35	52,31	52,27	53,85	56,54				
			Eur	13,10	13,80	13,65	13,85	14,33	14,50	14,85	15,25	15,31	15,59	15,88	16,05	16,85				
			% a	0	0	+ 1,6	- 0,8	+ 0,8	+ 1,2	+ 2,4	+ 2,7	+ 0,4	+ 1,9	+ 1,8	+ 1,1	+ 5,0				
			% b	+ 5,8	+ 3,9	+ 4,6	+ 3,8	+ 4,2	+ 5,4	+ 5,4	+ 9,0	+ 8,5	+ 9,7	+ 11,3	+ 12,0	+ 18,1				
Belgique/ Belgie 41	1. 50% K <sub>2</sub> O 2. Franco ferme, sacs plastique		Fb	609,1	631,0	618,9	615,1	618,0	634,0	637,5	656,9	677,1	671,8	697,5	709,8	713,3				
			Eur	12,52	12,97	12,72	12,64	12,70	13,03	13,10	13,50	13,92	13,81	14,33	14,59	14,66				
			% a	0	0	- 1,4	- 0,6	+ 0,5	+ 2,6	+ 5,5	+ 3,0	+ 3,1	- 0,8	+ 3,8	+ 1,8	+ 0,5				
			% b	+ 2,9	+ 3,6	+ 2,3	+ 5,6	+ 5,9	+ 6,4	+ 4,3	+ 7,5	+ 8,1	+ 5,8	+ 8,8	+ 9,6	+ 11,6				
Luxembourg 51	1. 50% K <sub>2</sub> O 2. Franco gare, sacs plastique ou papier		Ffr	569,3	556,0	556,0	556,0	556,0	556,0	556,0	560,0	560,0	560,0	560,0						
			Eur	11,70	11,43	11,43	11,43	11,43	11,43	11,43	11,51	11,51	11,51	11,51						
			% a	0	0	0,0	0,0	0,0	0,0	0,0	+ 0,7	0,0	0,0	0,0						
			% b	+ 2,0	+ 9,6	- 5,4	0,0	0,0	0,0	0,0	+ 0,7	+ 0,7	+ 0,7	+ 0,7						
United Kingdom 61			£																	
			Eur																	
			% a																	
			% b																	
Irland 71	1. 50% K <sub>2</sub> O 2. Ex retailer's store polythene bags		£	5,92	6,57								9,18							
			Eur	14,21	15,77									22,03						
			% a	0	0									0						
			% b	+ 9,8	+ 11,8									+ 39,7						
Danmark 81	1. 50% K <sub>2</sub> O 2. Ex retailer's store paper sacks		Dkr	107,00	112,00	114,00	114,00	114,00	114,00	114,00	114,00	114,00	114,00	114,00	114,00	114,00	155,50			
			Eur	14,12	14,79	15,04	15,04	15,04	15,04	15,04	15,04	15,04	15,04	15,04	15,04	15,04	20,52			
			% a	0	0	0,0	0,0	0,0	0,0	0,0	0,0	0,0	0,0	0,0	0,0	0,0	0,0	+ 36,4		
			% b	+ 5,9	+ 4,7	+ 3,6	+ 3,6	+ 3,6	+ 3,6	+ 3,6	+ 3,6	+ 3,6	+ 3,6	+ 3,6	+ 3,6	+ 3,6	+ 3,6	+ 36,4		

% a. Veränderung gegenüber dem Vormonat (Landeswährung)  
Variation par rapport au mois précédent (Monnaie nationale)  
b. Veränderung gegenüber dem gleichen Zeitraum des Vorjahres (Landeswährung)  
Variation par rapport à la même période de l'année précédente (Monnaie nationale)

N. B. - Das Sonderheft S6/1973 dieser Reihe enthält eine detaillierte Darstellung der preisbestimmenden Merkmale.  
- Le numéro spécial S6/1973 de la présente série contient une description détaillée des caractéristiques déterminantes des prix.





E - ZWEINAEHRSTOFFDUENGER / BINARY FERTILIZERS  
E1. N-P : 1 - 1 - 0 (N - P<sub>2</sub>O<sub>5</sub> : 20 - 20 - 0)

E - ENGRAIS BINAIRES / CONCIMI BINARI  
E1. N-P : 1 - 1 - 0 (N - P<sub>2</sub>O<sub>5</sub> : 20 - 20 - 0)

Preise je 100 kg Ware - ohne MWSt / Prix par 100 kg marchandise - hors TVA

Land und Quelle Pays et Source	1. Produktdefinition Définition du produit	2. Frachtlage und Aufmachung Point de livraison et conditionnement	Währungseinheit Unité monétaire	Handelsweg : Vom Händler oder von der Genossenschaft an den Landwirt (ausser B). Phase d'échange : Du commerçant ou de la coopérative à l'agriculteur (sauf B).															
				1972		1973												1974	
				0	1973	A	S	O	M	D	J	F	M	A	M	J	J		
Deutschland 63	1. 20 - 20 - 0 2. Ab Lager oder frei Bahnstation		DM	33,16	33,62	32,46	32,68	32,91	33,27	33,58	34,06	39,90	42,08	43,37	44,26	44,16			
			Eur	9,48	10,10	10,08	10,15	10,22	10,33	10,43	10,58	12,39	13,07	13,47	13,75	13,72			
			a	0	0	- 2,6	+ 0,7	+ 0,7	- 1,9	+ 0,9	+ 1,4	+ 17,1	+ 5,5	+ 3,1	+ 2,1	- 0,2			
			b	0	+1,4	0	0	0	0	0	+ 2,8	+ 10,0	+ 22,4	+ 25,1	+ 27,2	+ 26,9			
France 11			Ffr																
			Eur																
			a																
			b																
Italia 21			Lit																
			Eur																
			a																
			b																
Niederland 31	1. 20 - 20 - 0 2. Franco boerderij, zakken		Fl	30,77	31,53	31,92	32,02	30,67	30,77	33,37	35,29	35,67	36,35	36,92	37,40	37,98			
			Eur	8,73	9,08	9,06	9,09	9,14	9,17	9,95	10,52	10,63	10,83	11,00	11,15	11,32			
			a	0	0	+ 0,3	+ 0,3	- 4,2	+ 0,3	+ 8,5	+ 5,8	+ 1,0	+ 1,9	+ 1,6	+ 1,3	+ 1,6			
			b	+ 4,6	+ 2,5	+ 2,1	+ 2,5	+ 1,0	+ 2,6	+ 10,2	+ 15,4	+ 15,5	+ 16,3	+ 17,1	+ 17,9	+ 19,3			
Belgique/ België 41	1. 20 - 20 - 0 2. Franco détaillant, sacs plastique.		Fb	424,9	429,7	430,0	430,0	430,0	430,0	430,0	:	:	558,0	558,0	468,0				
			Eur	8,73	8,87	8,84	8,84	8,84	8,84	8,84	0	0	11,47	11,47	9,62				
			a	0	0	+ 1,9	0,0	0,0	0,0	0,0	0	0	0	0,0	- 16,1				
			b	+ 12,4	- 1,1	+ 3,1	+ 3,1	+ 2,1	+ 2,1	+ 0,7	0	0	+ 28,6	+ 28,6	+ 7,8				
Luxembourg 51			Fix																
			Eur																
			a																
			b																
United Kingdom 61			£																
			Eur																
			a																
			b																
Irland 71			£																
			Eur																
			a																
			b																
Danmark 81			Dkr																
			Eur																
			a																
			b																

% { a. Veränderung gegenüber dem Vormonat (Landeswährung)  
Variation par rapport au mois précédent (Monnaie nationale)  
b. Veränderung gegenüber dem gleichen Zeitraum des Vorjahres (Landeswährung)  
Variation par rapport à la même période de l'année précédente (Monnaie nationale)

N.B. - Das Sonderheft S6/1973 dieser Reihe enthält eine detaillierte Darstellung der preisbestimmenden Merkmale.  
- Le numéro spécial S6/1973 de la présente série contient une description détaillée des caractéristiques déterminantes des prix.



E - ZWEINAEHRSTOFFDUENGER / BINARY FERTILIZERS  
E2. P - K : 0 - 1 - 1 (P<sub>2</sub>O<sub>5</sub> - K<sub>2</sub>O : 0 - 20 - 20)

E - ENGRAIS BINAIRE / CONCIMI BINARI  
E2. P - K : 0 - 1 - 1 (P<sub>2</sub>O<sub>5</sub> - K<sub>2</sub>O : 0 - 20 - 20)

Preise je 100 kg Ware - ohne MwSt / Prix par 100 kg marchandise - hors TVA

Land und Quelle Pays et Source	1. Produktdefinition Définition du produit	2. Frachtlage und Aufmachung Point de livraison et conditionnement	Währungseinheit Unité monétaire	Handelsweg : Vom Händler oder von der Genossenschaft an den Landwirt (ausser B) Phase d'échange : Du commerçant ou de la coopérative à l'agriculteur (sauf B)													
				Ø		1973 1974											
				1972	1973	A	S	O	N	D	J	F	M	A	M	J	J
Deutschland 03	1. 0 - 18 - 20 2. Ab Lager oder frei Bahnstation		DM	24,37	25,20	14,65	24,75	24,95	25,36	25,63	26,29	30,67	31,87	32,38	32,22	32,22	
			Eur	6,97	7,57	7,66	7,69	7,75	7,88	7,96	8,17	9,53	9,90	10,06	10,01	10,01	
			a	0	0	+ 0,4	+ 0,4	+ 0,8	+ 1,6	+ 1,1	+ 2,6	+ 16,7	+ 3,9	+ 1,6	- 5,0	0,0	
			b	+ 4,5	+ 3,4	+ 3,6	+ 3,5	+ 3,1	+ 3,4	+ 3,4	+ 4,5	+ 19,6	+ 23,6	+ 25,3	+ 28,0	+ 29,6	
France 11	1. 0 - 25 - 25 2. Départ négoce ou coopérative, sacs plastique ou papier		Ffr	43,46	45,93		46,12			48,93			72,13				
			Eur	7,82	8,27		8,30			8,81			12,99				
			a	0	0		0			0			0				
			b	+ 5,5	+ 5,7		+ 9,5			+ 6,1			+ 54,9				
Italia 21			Lit														
			Eur														
			a														
			b														
Niederland 31			Fl														
			Eur														
			a														
			b														
Belgique/ België 41	1. 0 - 20 - 20 2. Franco détaillant, sacs plastique		Fb		294,4	292,0	297,0	299,0	301,0	303,0							
			Eur		6,05	6,00	6,10	6,15	6,19	6,23							
			a		0	+ 0,7	+ 1,7	+ 0,7	+ 0,7	+ 0,7							
			b		0	+ 7,0	+ 6,5	+ 6,4	+ 6,7	+ 7,5							
Luxembourg 51			Flx														
			Eur														
			a														
			b														
United Kingdom 61			£														
			Eur														
			a														
			b														
Irland 71	1. 0 - 23 - 24 2. Free farm or ex store, polythene containers.		£	2,73	2,94								5,03				
			Eur	6,55	7,06									12,07			
			a	0	0									0			
			b	+ 11,0	+ 7,7									+ 71,7			
Danmark 81	1. 0 - 11,9 - 16 2. Ex retailer's store, paper sacks		Dkr	31,35	32,52	29,55	30,20	30,85	31,50	35,25	35,90	38,15	38,80	39,50	40,15	40,85	52,30
			Eur	4,14	4,29	3,90	3,99	4,07	4,16	4,65	4,74	5,03	5,12	5,21	5,30	5,39	6,90
			a	0	0	+ 2,2	+ 2,2	+ 2,2	+ 2,1	+ 11,9	+ 1,8	+ 6,3	+ 1,7	+ 1,8	+ 1,6	+ 1,7	+ 28,0
			b	+ 4,2	+ 3,7	+ 0,2	+ 0,3	+ 0,5	+ 0,6	+ 10,5	+ 10,5	+ 15,3	+ 15,1	+ 15,2	+ 15,0	+ 15,1	+ 81,0

% { a. Veränderung gegenüber dem Vormonat (Landeswährung)  
Variation par rapport au mois précédent (Monnaie nationale)  
b. Veränderung gegenüber dem gleichen Zeitraum des Vorjahres (Landeswährung)  
Variation par rapport à la même période de l'année précédente (Monnaie nationale)

N. B. - Das Sonderheft S6/1973 dieser Reihe enthält eine detaillierte Darstellung der preisbestimmenden Merkmale.  
- Le numéro spécial S6/1973 de la présente série contient une description détaillée des caractéristiques déterminantes des prix.



E - ZWEIWAHRSTOFFDUENGER / BINARY FERTILIZERS  
E2 @ P<sub>2</sub>O<sub>5</sub>-K<sub>2</sub>O : 0 - 20 - 20.

E - ENGRAIS BINAIRES / CONCIMI BINARI  
E2 @ P<sub>2</sub>O<sub>5</sub>-K<sub>2</sub>O : 0 - 20 - 20.

Preise je 100 kg Ware - ohne MwSt / Prix par 100 kg marchandise - hors TVA

Land und Quelle Pays et Source	1. Produktdefinition Définition du produit 2. Frachtlage und Aufmachung Point de livraison et conditionnement	Währungseinheit Unité monétaire	Handelsweg: Phase d'échange: Vom Händler oder von der Genossenschaft an den Landwirt (ausser B). Du commerçant ou de la coopérative à l'agriculteur (sauf B).													
			Ø		1973							1974				
			1972	1973	A	S	O	N	D	J	F	M	A	M	J	J
Deutschland 03	[0-18-(20-2)] <sup>20</sup> / <sub>18</sub>	DM	26,30	27,19	26,60	26,70	26,91	27,34	27,63	28,34	33,20	34,52	35,09	34,93	34,92	
		Eur	1,52	1,57	1,52	1,53	1,54	1,58	1,61	1,66	1,99	2,07	2,10	2,08	2,08	
		% a	0	0	+ 0,3	+ 0,4	+ 0,8	+ 1,6	+ 1,1	+ 2,6	+ 17,1	+ 4,0	+ 1,7	- 0,5	0,0	
		% b	+5,1	+ 3,4	+ 3,6	+ 3,5	+ 3,0	+ 3,3	+ 3,4	+ 4,5	+ 20,1	+ 24,2	+ 25,9	+ 28,6	+ 30,1	
France 11	[0-25 - 25] <sup>20</sup> / <sub>25</sub>	Ffr	34,77	36,74		36,90			39,14			57,70				
		Eur	6,26	6,60		6,46			7,05			10,39				
		% a	0	0		0			0			0				
		% b	+5,5	+5,7		+ 7,3			+ 9,6			+54,9				
Italia 21		Lit														
		Eur														
		% a														
		% b														
Niederland 31		Fl														
		Eur														
		% a														
		% b														
Belgique/ België 41	0 - 20 - 20	Fb	:	294,4	292,0	297,0	299,0	301,0	303,0							
		Eur		6,05	6,00	6,10	6,15	6,19	6,23							
		% a		0	+ 0,7	+ 1,7	+ 0,7	+ 0,7	+ 0,7							
		% b		0	+ 7,0	+ 6,5	+ 6,4	+ 6,7	+ 7,5							
Luxembourg 51		Fix														
		Eur														
		% a														
		% b														
United Kingdom 61		£														
		Eur														
		% a														
		% b														
Irland 71	[0-23-(24-1)] <sup>20</sup> / <sub>23</sub>	£	2,34	2,57								4,31				
		Eur	5,62	6,06								10,34				
		% a	0	0								0				
		% b	+ 10,9	+ 7,7								+ 71,0				
Danmark 81		Dkr														
		Eur														
		% a														
		% b														

% a. Veränderung gegenüber dem Vormonat (Landeswährung)  
Variation par rapport au mois précédent (Monnaie nationale)  
b. Veränderung gegenüber dem gleichen Zeitraum des Vorjahres (Landeswährung)  
Variation par rapport à la même période de l'année précédente (Monnaie nationale)

N.B. - Das Sonderheft S6/1973 dieser Reihe enthält eine detaillierte Darstellung der preisbestimmenden Merkmale.  
- Le numéro spécial S6/1973 de la présente série contient une description détaillée des caractéristiques déterminantes des prix.



F - DREINAHRSTOFFDUENGER / TERNARY FERTILIZERS F - ENGRAIS TERNAIRES / CONCIMI TERNARI  
 Fl. N-P-K : 1-0,5-0,5 (N-P<sub>2</sub>O<sub>5</sub> - K<sub>2</sub>O : 20-10-10) Fl. N-P-K : 1-0,5-0,5 (N-P<sub>2</sub>O<sub>5</sub> - K<sub>2</sub>O : 20-20-10)

Price je 100 kg Ware - ohne MwSt / Prix par 100 kg marchandise - hors TVA

Land und Quelle Pays et Source	1. Produktdefinition Définition du produit 2. Frachtlage und Aufmachung Point de livraison et conditionnement	Währungseinheit Unité monétaire	Handelsweg: Phase d'échange: Vom Händler oder von der Genossenschaft an den Landwirt (ausser B). Du commerçant ou de la coopérative à l'agriculteur (sauf B).															
			Ø		1973 1974													
			1972	1973	A	S	O	N	D	J	F	M	A	M	J	J		
Deutschland 03		DM																
		Eur																
		% a																
		% b																
France 11		Ffr																
		Eur																
		% a																
		% b																
Italien 21	1. 20-10-10 2. Franco grossista, sacchi di plastica	Lit	5 913	5 881	5 572	5 640	5 707	5 713	5 779	8 714	8 860	8 981	8 981	8 981	9 096			
		Eur	9,37	9,00	8,83	8,93	9,04	9,05	9,15	13,81	14,03	14,23	14,23	14,23	14,41			
		% a	0	0	+ 0,5	+ 1,2	+ 1,2	+ 0,1	+ 1,2	+50,8	+ 1,6	+ 1,4	0,0	0,0	0,0			
		% b	+ 0,1	- 3,9	- 3,7	- 3,8	- 2,6	- 2,5	- 2,5	+50,9	+50,4	+54,5	+ 54,2	+ 64,5	+ 66,7			
Niederland 31	1. 18-7-7 2. Franco boerderij, zakken	Fl	30,14	30,65	31,15	31,15	30,19	30,19	31,35	32,88	33,37	33,75	34,23	34,71	35,00			
		Eur	8,56	8,82	9,04	9,04	9,00	9,00	9,34	9,80	9,95	10,06	10,20	10,35	10,43			
		% a	0	0	+ 0,6	0,0	- 3,1	0,0	+ 3,8	+ 4,9	+ 1,5	+ 1,1	+ 1,4	+ 1,4	+ 0,8			
		% b	+5,9	+ 1,7	+ 1,6	+ 1,6	+ 1,3	+ 2,6	+ 6,9	+10,7	+10,9	+11,1	+11,2	+12,4	+13,0			
Belgien/ Belgie 41	1. 20-10-10 2. Franco détaillant, sacs plastiques	Fb	428,9	428,0	425,0	425,0	425,0	425,0	425,0	:	:	504,0	504,0	462,0				
		Eur	8,82	8,80	8,73	8,73	8,73	8,73	8,73	0	0	10,36	10,36	9,49				
		% a	0	0	+ 1,9	0,0	0,0	0,0	0,0	0	0	0	0,0	- 8,3				
		% b	+11,8	- 4,2	+ 1,0	+ 1,0	0,0	0,0	+ 1,4	0	0	+ 13,5	+ 13,6	+ 5,5				
Luxembourg 51		Flx																
		Eur																
		% a																
		% b																
United Kingdom 61	1. 20-10-10 2. Ex works delivered to merchant's store, polythene bags	£	3,83	4,02	3,86	3,91	3,96	4,02	4,06	4,62	5,30	5,30	5,88	5,88	5,26	5,34		
		Eur	9,19	9,65	9,26	9,38	9,50	9,65	9,74	11,09	12,72	12,72	14,11	14,11	12,62	12,82		
		% a	0	0	+ 0,8	+ 1,3	+ 1,3	+ 1,5	+ 1,0	+ 13,8	+ 14,7	0,0	+ 10,9	0,0	-10,5	+ 1,5		
		% b	0	+ 5,0	+ 7,2	+ 7,1	- 0,5	- 0,2	- 0,5	+ 11,9	+ 26,8	+ 26,8	+ 40,7	+ 40,7	+ 38,4	+ 39,4		
Irland 71		£																
		Eur																
		% a																
		% b																
Danmark 81	1. 20,8-8,5-11,6 2. Ex retailer's store, paper sacks	Dkr	50,16	44,42	53,90	54,75	55,65	56,30	63,10	64,00	71,25	72,20	73,20	74,15	75,15	92,05		
		Eur	6,62	7,18	7,11	7,22	7,34	7,43	8,33	8,45	9,40	9,53	9,66	9,78	9,92	12,15		
		% a	0	0	+ 1,6	+ 1,6	+ 1,6	+ 1,2	+ 12,1	+ 1,4	+ 11,3	+ 1,3	+ 1,4	+ 1,3	+ 1,3	+ 22,5		
		% b	+ 1,7	+ 8,5	+ 14,3	+ 14,4	+ 14,5	+ 14,1	+ 25,9	+ 25,9	+ 38,1	+ 37,9	+ 37,9	+ 37,7	+ 37,6	+ 73,5		

% { a. Veränderung gegenüber dem Vormonat (Landeswährung)  
Variation par rapport au mois précédent (Monnaie nationale)  
b. Veränderung gegenüber dem gleichen Zeitraum des Vorjahres (Landeswährung)  
Variation par rapport à la même période de l'année précédente (Monnaie nationale)

N.B. - Das Sonderheft S6/1973 dieser Reihe enthält eine detaillierte Darstellung der preisbestimmenden Merkmale.

- Le numéro spécial S6/1973 de la présente série contient une description détaillée des caractéristiques déterminantes des prix.





F - DREINAHRSTOFFDUENGER / TERNARY FERTILIZERS  
Fl. @ N - P<sub>2</sub>O<sub>5</sub> - K<sub>2</sub>O : 20-10-10.

F - ENGRAIS TERNAIRES / CONCIMI TERNARI  
Fl. @ N - P<sub>2</sub>O<sub>5</sub> - K<sub>2</sub>O : 20-10-10.

Preise je 100 kg Ware - ohne MwSt / Prix par 100 kg marchandise - hors TVA

Land und Quelle Pays et Source	1. Produktdefinition Définition du produit 2. Frachtlage und Aufmachung Point de livraison et conditionnement	Währungseinheit Unité monétaire	Handelsweg: Phase d'échange: Vom Händler oder von der Genossenschaft an den Landwirt (ausser B) Du commerçant ou de la coopérative à l'agriculteur (sauf B)		1973 1974												
			1972	1973	A	S	O	N	D	J	F	M	A	M	J	J	
Deutschland 00		DM															
		Eur															
		% a															
		% b															
France 11		Ffr															
		Eur															
		% a															
		% b															
Italia 21	20-10-10	Lit	5913	5681	5 572	5 640	5 707	5 713	5 779	8 714	8 860	8 981	8 981	8 981	9 096		
		Eur	9,37	9,00	8,83	8,93	9,04	9,05	9,15	13,81	14,03	14,23	14,23	14,23	14,41		
		% a	0	0	+ 0,5	+ 1,2	+ 1,2	+ 0,1	+ 1,2	-50,8	+ 1,6	+ 1,4	0,0	0,0	+ 1,3		
		% b	+ 0,1	- 3,9	- 3,7	- 3,8	- 2,6	- 2,5	- 2,5	+50,9	+50,4	+54,5	+ 54,2	+ 64,5	+ 66,7		
Niederland 31	[(18-4) - 7-7] x 20/14	Fl	37,69	38,29	38,82	38,82	37,79	37,84	39,40	41,39	41,99	42,44	43,04	43,64	44,00		
		Eur	10,70	11,02	11,02	11,27	11,26	11,28	11,74	12,34	12,52	12,65	12,83	13,01	13,11		
		% a	0	0	+ 0,6	0,0	- 2,7	+ 0,1	+ 4,1	+ 5,1	+ 1,4	+ 1,1	+ 1,4	+ 1,4	+ 0,8		
		% b	+ 5,5	+ 1,6	+ 1,5	+ 1,5	+ 1,0	+ 2,6	+ 7,4	+11,4	+11,6	+11,9	+12,0	+13,4	+14,0		
Belgique/ België 41	20-10-10	Fb	428,9	428,0	425,0	425,0	425,0	425,0	425,0	:	:	504,0	504,0	462,0			
		Eur	8,82	8,80	8,73	8,73	8,73	8,73	8,73	0	0	10,36	10,36	9,49			
		% a	0	0	+ 1,9	0,0	0,0	0,0	0,0	0	0	0	0,0	- 8,3			
		% b	+ 11,8	- 0,2	+ 1,0	+ 1,0	0,0	0,0	+ 1,4	0	0	+ 13,6	+ 13,6	+ 5,5			
Luxembourg 51		Flx															
		Eur															
		% a															
		% b															
United Kingdom 61	20-10-10	£	3,83	4,02	3,86	3,91	3,96	4,02	4,06	4,62	5,30	5,30	5,88	5,88	5,26	5,34	
		Eur	9,19	9,65	9,26	9,38	9,50	9,65	9,74	11,09	12,72	12,72	14,11	14,11	12,62	12,82	
		% a	0	0	+ 0,8	+ 1,3	+ 1,3	+ 1,5	+ 1,0	+ 13,08	+ 14,7	0,0	+ 10,9	0,0	-10,5	+ 1,5	
		% b	0	+ 5,0	+ 7,2	+ 7,1	- 0,5	- 0,2	- 0,5	+ 11,9	+ 26,8	+ 26,8	+ 40,7	+40,7	+38,4	+39,4	
Irland 71		£															
		Eur															
		% a															
		% b															
Danmark 81		Dkr															
		Eur															
		% a															
		% b															

a. Veränderung gegenüber dem Vormonat (Landeswährung)  
Variation par rapport au mois précédent (Monnaie nationale)  
b. Veränderung gegenüber dem gleichen Zeitraum des Vorjahres (Landeswährung)  
Variation par rapport à la même période de l'année précédente (Monnaie nationale)

N.B. - Das Sonderheft S6/1973 dieser Reihe enthält eine detaillierte Darstellung der preisbestimmenden Merkmale.  
- Le numéro spécial S6/1973 de la présente série contient une description détaillée des caractéristiques déterminantes des prix.







F - DREINAHRSTOFFDUENGER / TERNARY FERTILIZERS  
F2 @ N - P<sub>2</sub>O<sub>5</sub> - K<sub>2</sub>O : 17-17-17

F - ENGRAIS TERNAIRES / CONCIMI TERNARI  
F2 @ N - P<sub>2</sub>O<sub>5</sub> - K<sub>2</sub>O : 17-17-17

Preise je 100 kg Ware - ohne MWSt / Prix par 100 kg marchandise - hors TVA

Land und Quelle Pays et Source	1. Produktdefinition Définition du produit 2. Frachtlage und Aufmachung Point de livraison et conditionnement	Währungseinheit Unité monétaire	Handelsweg: Phase d'échange: Vom Händler oder von der Genossenschaft an den Landwirt (ausser B) Du commerçant ou de la coopérative à l'agriculteur (sauf B)																	
			1972	1973	1973 1974															
					A	S	O	N	D	J	F	M	A	M	J	J				
Deutschland 03		DM																		
		Eur																		
		% a																		
		% b																		
France 11	17-17-17	Ffr	52,89	57,53		55,33				63,94					81,83					
		Eur	9,52	10,36		9,96				11,51					14,75					
		% a	0	0		0				0					0					
		% b	+ 11,9	+ 8,8		+ 7,4				+ 20,5					+ 48,0					
Italien 21	[10-10-10] x 17/10	Lit	6875	6521	6 385	6 474	6 474	6 523	6 628	10 113	10 215	10 303	10 287	10 305	10 305					
		Eur	10,90	10,33	10,11	10,25	10,25	10,33	10,50	16,02	16,18	16,32	16,29	16,32	16,32					
		% a	0	0	+ 1,7	+ 1,4	0,0	+ 0,8	+ 1,6	+ 52,6	+ 1,0	+ 0,9	- 0,2	+ 0,2	0,0					
		% b	+ 1,2	- 5,1	- 4,9	- 4,9	- 5,1	- 4,4	- 4,7	+ 51,4	+ 51,6	+ 51,9	+ 52,5	+ 59,6	+ 68,5					
Niederland 31	17-17-17	Ff	35,44	36,33	36,83	36,83	35,77	35,48	37,79	40,10	40,48	41,35	41,63	42,12	43,08					
		Eur	10,06	10,46	10,45	10,69	10,66	10,58	11,26	11,95	12,07	12,32	12,41	12,55	12,84					
		% a	0	0	+ 0,6	0,0	- 2,9	- 0,8	+ 8,3	+ 6,1	+ 0,9	+ 2,1	+ 0,7	+ 1,2	+ 2,3					
		% b	+ 4,6	+ 2,5	+ 2,1	0,0	+ 1,7	+ 2,2	+ 6,5	+ 13,6	+ 13,2	+ 14,7	+ 14,5	+ 15,3	+ 17,6					
Belgique/ België 41	[15-15-15] x 17/15	Fb	478,2	477,7	473,7	473,7	473,7	473,7	473,7	:	:	580,2	580,2	514,5						
		Eur	9,83	9,82	9,74	9,74	9,74	9,74	9,74	0	0	11,92	11,92	10,57						
		% a	0	0	+ 1,9	0,0	0,0	0,0	0,0	0	0	0	0,0	- 11,3						
		% b	+ 12,1	- 0,1	+ 1,0	+ 1,0	0,0	0,0	- 1,4	0	0	+ 18,8	+ 18,8	+ 5,3						
Luxembourg 51	[15-15-15] x 17/15	Ffx	430,7	443,1	443,1	443,1	443,1	443,1	443,1	443,1	510,0	505,0	505,0							
		Eur	9,83	9,82	9,11	9,11	9,11	9,11	9,11	9,11	10,48	12,23	12,23							
		% a	0	0	0,0	0,0	0,0	0,0	0,0	0,0	+ 15,1	+ 16,7	0,0							
		% b	+ 7,2	+ 2,9	0,0	0,0	0,0	0,0	0,0	0,0	+ 15,1	+ 34,3	+ 34,3							
United Kingdom 61	17-17-17	£	4,77	5,01	4,81	4,87	4,94	5,00	5,06	5,80	7,20	7,20	7,41	7,41	6,56	6,67				
		Eur	11,45	12,02	11,54	11,69	11,86	12,00	12,14	13,92	17,28	17,28	17,78	17,78	15,74	16,01				
		% a	0	0	+ 0,6	+ 1,2	+ 1,4	+ 1,2	+ 1,2	+ 12,8	+ 24,1	0,0	+ 2,9	0,0	- 11,5	+ 1,7				
		% b	0	+ 5,0	+ 7,1	+ 7,0	- 0,2	- 0,2	- 0,2	+ 14,6	+ 38,5	+ 38,5	+ 42,5	+ 42,5	+ 38,4	+ 38,7				
Irland 71	[(18-4) - 14-14] x 17/14	£	4,15	4,37									7,07							
		Eur	9,96	10,49									16,97							
		% a	0	0									0							
		% b	+ 11,0	+ 5,3									+ 61,8							
Dänemark 81		Dkr																		
		Eur																		
		% a																		
		% b																		

% a. Veränderung gegenüber dem Vormonat (Landeswährung)  
Variation par rapport au mois précédent (Monnaie nationale)  
b. Veränderung gegenüber dem gleichen Zeitraum des Vorjahres (Landeswährung)  
Variation par rapport à la même période de l'année précédente (Monnaie nationale)

N. B. - Das Sonderheft S6/1973 dieser Reihe enthält eine detaillierte Darstellung der preisbestimmenden Merkmale.  
- Le numéro spécial S6/1973 de la présente série contient une description détaillée des caractéristiques déterminantes des prix.



F - DREINAHRSTOFFDUENGER / TERNARY FERTILIZERS  
F3 N-P-K : 1-1-2 (N-P<sub>2</sub>O<sub>5</sub> - K<sub>2</sub>O : 9-9-18)

F - ENGRAIS TERNAIRES / CONCIMI TERNARI  
F3 N-P-K : 1-1-2 (N-P<sub>2</sub>O<sub>5</sub> - K<sub>2</sub>O : 9-9-18)

Preise je 100 kg Ware - ohne MWSt / Prix par 100 kg marchandise - hors TVA

Land und Quelle Pays et Source	1. Produktdefinition Définition du produit 2. Frachtlage und Aufmachung Point de livraison et conditionnement	Währungseinheit Unité monétaire	Handelsweg Phase d'échange:		Vom Händler oder von der Genossenschaft an den Landwirt (ausser B) Du commerçant ou de la coopérative à l'agriculteur (sauf B)													
			1972	1973	1973							1974						
					A	S	O	N	D	J	F	M	A	M	J	J		
Deutschland 03	1. 13-13-21 2. Ab Lager oder frei Bahnstation	DM	32,04	32,47	31,31	31,61	31,86	32,18	32,54	32,98	37,45	39,10	39,82	40,58	40,58			
		Eur	9,14	9,76	9,72	9,82	9,90	9,99	10,11	10,24	11,63	12,14	12,37	12,60	12,60			
		%	a	0	0	- 1,7	+ 1,0	+ 0,8	+ 1,0	+ 1,1	+ 1,4	+ 13,6	+ 4,4	+ 1,8	+ 1,9	0,0		
		b	+ 3,8	+ 1,3	+ 1,2	+ 2,0	+ 2,4	+ 2,7	+ 2,9	+ 3,1	+ 15,3	+ 17,4	+ 18,9	+ 20,9	+ 21,2			
France 11	1. 10-10-20 2. Départ négoce ou coopérative, sacs plastique ou papier	Ffr	39,64	43,28		42,55			46,07				60,36					
		Eur	7,14	7,79		7,66			8,29				10,87					
		%	a	0	0		0		0				0					
		b	+ 7,6	+ 9,2		+ 7,8			+ 12,8				+ 41,9					
Italia 21	1. 9-9-18 2. Franco grossista, sacchi di plastica	Lit	4289	4019	3 970	4 026	4 026	4 026	4 066	6 515	6 545	6 495	6 535	6 535	6 635			
		Eur	6,79	6,37	6,29	6,38	6,38	6,38	6,47	10,32	10,37	10,29	10,35	10,35	10,51			
		%	a	0	0	+ 1,6	+ 1,4	0,0	0,0	+ 1,5	+ 59,4	+ 0,5	- 0,8	+ 0,6	0,0	+ 1,5		
		b	+ 0,3	- 6,3	- 5,7	- 5,7	- 5,3	- 5,3	- 5,7	+ 57,1	+ 55,7	+ 54,5	+ 66,0	+ 69,7	+ 72,3			
Niederland 31	1. 15-12-14 2. Franco boerderij, zakken	Fli	33,10	33,83	34,42	34,42	33,37	33,27	34,90	36,83	37,21	37,88	38,27	38,75	39,23			
		Eur	9,40	9,74	9,99	9,99	9,95	9,92	10,40	10,98	11,09	11,29	11,41	11,55	11,69			
		%	a	0	0	+ 0,8	0,0	- 3,1	- 0,3	+ 4,9	+ 5,5	+ 1,0	+ 1,8	+ 1,0	+ 1,3	+ 1,2		
		b	+ 4,0	+ 2,2	+ 2,3	+ 2,3	+ 2,1	+ 2,1	+ 7,4	+ 12,0	+ 12,2	+ 12,9	+ 13,1	+ 14,2	+ 15,2			
Belgique/ Belgie 41	1. 9-9-18 2. Franco détaillant, sacs plastique.	Fb	316,0	315,7	312,0	312,0	312,0	312,0	312,0	:	:	367,0	367,0	338,0				
		Eur	6,49	6,49	6,41	6,41	6,41	6,41	6,41	0	0	7,54	7,54	6,95				
		%	a	0	0	+ 2,3	0,0	0,0	0,0	0,0	0	0	0	0,0	- 7,9			
		b	+ 12,6	- 0,1	+ 1,3	+ 1,3	0,0	0,0	- 1,9	0	0	+ 12,9	+ 12,9	+ 4,0				
Luxembourg 51	1. 12-12-17 2. Franco ferme; en sacs.	Fbx	388,5	393	393	393	393	393	393	393	455	520	520					
		Eur	7,84	8,08	8,08	8,08	8,08	8,08	8,08	8,08	8,08	9,35	10,69	10,69				
		%	a	0	0	0,0	0,0	0,0	0,0	0,0	0,0	+ 15,8	+ 14,3	0,0				
		b	+ 6,7	- 1,2	0,0	0,0	0,0	0,0	0,0	0,0	+ 15,8	+ 32,3	+ 32,3					
United Kingdom 61	1. 13-13-20 2. Ex Works delivered to merchant's store, polythene bags	£	3,78	3,98	3,82	3,86	3,92	3,97	4,03	4,57	5,40	5,40	5,88	5,88	5,26	5,34		
		Eur	9,07	9,55	9,17	9,26	9,41	9,53	9,67	10,97	12,96	12,96	14,11	14,11	12,62	12,82		
		%	a	0	0	+ 0,8	+ 1,0	+ 1,6	+ 1,3	+ 1,5	+ 13,4	+ 18,2	0,0	+ 8,9	0,0	- 10,5	+ 1,5	
		b	0	+ 5,3	+ 7,3	+ 6,9	- 0,3	- 0,3	- 0,2	+ 12,0	+ 30,4	+ 30,4	+ 42,0	+ 42,0	+ 39,9	+ 40,9		
Irland 71		£																
		Eur																
		%	a															
		b																
Danmark 81		Dkr																
		Eur																
		%	a															
		b																

% { a. Veränderung gegenüber dem Vormonat (Landeswährung)  
Variation par rapport au mois précédent (Monnaie nationale)  
b. Veränderung gegenüber dem gleichen Zeitraum des Vorjahres (Landeswährung)  
Variation par rapport à la même période de l'année précédente (Monnaie nationale)

N. B. - Das Sonderheft S6/1973 dieser Reihe enthält eine detaillierte Darstellung der preisbestimmenden Merkmale.

- Le numéro spécial S6/1973 de la présente série contient une description détaillée des caractéristiques déterminantes des prix.





F - DREINAHRSTOFFDUENGER / TERNARY FERTILIZERS  
F3 @ N - P<sub>2</sub>O<sub>5</sub> - K<sub>2</sub>O : 9-9-18

F - ENGRAIS TERNAIRES / CONCIMI TERNARI  
F3 @ N - P<sub>2</sub>O<sub>5</sub> - K<sub>2</sub>O : 9-9-18

Preise je 100 kg Ware - ohne MWSt / Prix par 100 kg marchandise - hors TVA

Land und Quelle Pays et Source	1. Produktdefinition Définition du produit 2. Frachtlage und Aufmachung Point de livraison et conditionnement	Währungseinheit Unité monétaire	Handelsweg: Phase d'échange: Vom Händler oder von der Genossenschaft an den Landwirt (ausser B). Du commerçant ou de la coopérative à l'agriculteur (sauf B)													
			1972	1973	1973 1974											
					A	S	O	N	D	J	F	M	A	M	J	J
Deutschland 03	[13-13-(21+5)] x $\frac{9}{13}$	DM	23,39	23,75	22,90	23,14	23,32	23,57	23,84	24,19	27,30	28,45	28,96	29,46	29,47	
		Eur	6,68	7,14	7,11	7,19	7,24	7,32	7,40	7,51	8,48	8,84	8,99	9,15	9,15	
		% a	0	0	- 1,6	+ 1,0	+ 0,8	+ 1,1	+ 1,1	+ 1,5	+ 12,9	+ 4,2	+ 1,8	+ 1,7	0,0	
		% b	+ 3,7	+ 1,5	+ 1,3	+ 2,2	+ 2,4	+ 2,7	+ 3,0	+ 3,2	+ 14,8	+ 16,7	+ 18,2	+ 20,4	+ 26,6	
France 11	[10-10-20] x $\frac{9}{10}$	Ffr	35,68	38,95		38,30			41,46			54,32				
		Eur	6,43	7,01		6,90			7,46			9,73				
		% a	0	0		0			0			0				
		% b	+ 0,3	- 6,3		+ 7,8			+ 12,8			+ 41,8				
Italia 21	9-9-18	Lit	4289	4019	3 970	4 026	4 026	4 026	4 086	6 515	6 545	6 495	6 535	6 535	6 635	
		Eur	6,79	6,37	6,29	6,38	6,38	6,38	6,47	10,32	10,37	10,29	10,35	10,35	10,51	
		% a	0	0	+ 1,6	+ 1,4	0,0	0,0	+ 1,5	+ 59,4	+ 0,5	- 0,8	+ 0,6	0,0	+ 1,5	
		% b	+ 0,3	- 6,3	- 5,7	- 5,7	- 5,3	- 5,3	- 5,7	+ 57,1	+ 55,7	+ 54,5	+ 66,0	+ 69,7	+ 72,3	
Niederland 31	[(15-3)-12-24] x $\frac{9}{12}$	Ff	22,71	23,24	23,58	23,58	22,92	22,88	24,05	25,43	25,67	26,14	26,40	26,72	27,06	
		Eur	6,45	6,49	6,69	6,85	6,83	6,82	7,17	7,58	7,65	7,79	7,87	7,96	8,07	
		% a	0	0	+ 0,9	0,0	- 2,8	- 0,2	+ 5,1	+ 5,7	+ 0,9	+ 1,8	+ 1,0	+ 1,2	+ 1,3	
		% b	+ 3,6	+ 2,3	+ 2,3	+ 2,3	+ 1,9	+ 2,1	+ 7,8	+ 12,6	+ 12,8	+ 13,5	+ 13,7	+ 14,9	+ 16,1	
Belgique/ België 41	9-9-18	Fb	316,0	315,7	312,0	312,0	312,0	312,0	312,0	:	:	367,0	367,0	338,0		
		Eur	6,49	6,49	6,41	6,41	6,41	6,41	6,41	0	0	7,54	7,54	6,95		
		% a	0	0	+ 2,3	0,0	0,0	0,0	0,0	0	0	0	0,0	- 7,9		
		% b	+ 12,6	- 0,1	+ 1,3	+ 1,3	0,0	0,0	- 1,9	0	0	+ 12,9	+ 12,9	+ 4,0		
Luxembourg 51	[12-12-(17+7)] x $\frac{9}{12}$	Fix	315,7	320,0	320,0	320,0	320,0	320,0	320,0	320,3	368,8	415,6	415,6			
		Eur	6,49	6,58	6,58	6,58	6,58	6,58	6,58	6,58	7,54	8,54	8,54			
		% a	0	0	0,0	0,0	0,0	0,0	0,0	+ 0,1	+ 14,5	+ 13,3	0,0			
		% b	+ 6,8	+ 1,4	0,0	+ 0,4	+ 0,4	+ 0,4	+ 0,4	+ 0,1	+ 14,6	+ 30,0	+ 30,0			
United Kingdom 61	[13-13-(20+6)] x $\frac{9}{13}$	£	2,78	2,99	2,88	2,91	2,95	2,98	3,03	3,40	3,97	3,97	4,31	4,28	3,85	3,90
		Eur	6,67	7,18	6,91	6,98	7,08	7,15	7,27	8,16	9,53	9,53	10,34	10,27	9,24	9,36
		% a	0	0	+ 2,9	+ 1,0	+ 1,4	+ 1,0	+ 1,7	+ 12,2	+ 16,8	0,0	+ 8,6	- 0,7	- 10,0	+ 1,3
		% b	0	+ 7,6	+ 9,1	+ 9,0	+ 2,1	+ 1,7	+ 2,0	+ 13,3	+ 30,6	+ 30,6	+ 41,8	+ 40,8	+ 38,5	+ 39,3
Irland 71		£														
		Eur														
		% a														
		% b														
Danmark 81		Dkr														
		Eur														
		% a														
		% b														

% a. Veränderung gegenüber dem Vormonat (Landeswährung)  
Variation par rapport au mois précédent (Monnaie nationale)  
b. Veränderung gegenüber dem gleichen Zeitraum des Vorjahres (Landeswährung)  
Variation par rapport à la même période de l'année précédente (Monnaie nationale)

N. B. - Das Sonderheft S6/1973 dieser Reihe enthält eine detaillierte Darstellung der preisbestimmenden Merkmale.

- Le numéro spécial S6/1973 de la présente série contient une description détaillée des caractéristiques déterminantes des prix.



F - DREINAHRSTOFFDUENGER / TERNARY FERTILIZERS F - ENGRAIS TERNAIRES / CONCIMI TERNARI  
 F4. N-P-K : 1-2-2 (N-P<sub>2</sub>O<sub>5</sub> - K<sub>2</sub>O : 10-20-20) F4. N-P-K : 1-2-2 (N-P<sub>2</sub>O<sub>5</sub> - K<sub>2</sub>O : 10-20-20)  
 Preise je 100 kg Ware - ohne MWSt / Prix par 100 kg marchandise - hors TVA

Land und Quelle Pays et Source	1. Produktdefinition Définition du produit 2. Frachttage und Aufmachung Point de livraison et conditionnement	Währungseinheit Unité monétaire	Handelsweg: Phase d'échange: Vom Händler oder von der Genossenschaft an den Landwirt (ausser B). Du commerçant ou de la coopérative à l'agriculteur (sauf B).																
			1972	1973	1973 1974														
					A	S	O	N	D	J	F	M	A	M	J	J			
Deutschland 00		DM																	
		Eur																	
		% a																	
		% b																	
France 11	1. 10-20-20	Ffr	47,85	51,78		51,02				55,12				78,39					
	2. Départ négoce ou coopérative, sacs plastique ou papier.	Eur	8,62	9,32		9,19				9,92				14,11					
		% a	0	0		0				0				0					
		% b	+ 3,3	+ 8,2		+ 7,0				+ 15,6				+ 56,7					
Italia 21	1. 6-12-9	Lit	3485	3318	3 264	3 293	3 293	3 329	3 374	5 409	5 467	5 519	5 500	5 500	5 500				
	2. Franco grossista, sacchi di plastica	Eur	5,52	5,26	5,17	5,22	5,22	5,27	5,34	8,57	8,66	8,74	8,71	8,71	8,71				
		% a	0	0	+ 1,4	+ 0,9	0,0	+ 1,1	+ 1,4	+ 60,3	+ 1,1	+ 1,0	- 0,3	0,0	0,0				
		% b	- 0,7	- 4,8	- 4,6	- 5,0	- 4,9	- 3,9	- 4,0	+ 59,8	+ 59,6	+ 61,1	+ 58,1	+ 72,8	+ 74,7				
Niederland 31		Fl																	
		Eur																	
		% a																	
		% b																	
Belgique/ België 41	1. 10-20-20	Fb	389,2	417,6	438	415	419	442	448	448	455	455	455	455					
	2. Franco détaillant, sacs plastique	Eur	8,00	8,58	9,00	8,53	8,61	9,08	9,21	9,21	9,35	9,35	9,35	9,35					
		% a	0	0	+ 1,15	- 5,3	+ 1,0	+ 5,5	+ 1,4	0,0	+ 1,6	0,0	0,0	0,0					
		% b	+ 1,5	+ 7,3	+ 15,0	+ 8,9	+ 8,8	+ 14,8	+ 14,6	+ 14,6	+ 14,3	+ 14,3	+ 14,3	+ 14,3					
Luxembourg 51		Flx																	
		Eur																	
		% a																	
		% b																	
United Kingdom 61		£																	
		Eur																	
		% a																	
		% b																	
Irland 71	1. 10-23-24	£	3,85	4,08									6,72						
	2. Free farm or ex store, polythene bags	Eur	9,24	9,79									16,13						
		% a	0	0									0						
		% b	+ 10,7	+ 6,0									+ 64,7						
Danmark 81		Dkr																	
		Eur																	
		% a																	
		% b																	

% a. Veränderung gegenüber dem Vormonat (Landeswährung)  
 Variation par rapport au mois précédent (Monnaie nationale)  
 b. Veränderung gegenüber dem gleichen Zeitraum des Vorjahres (Landeswährung)  
 Variation par rapport à la même période de l'année précédente (Monnaie nationale)

N. B. - Das Sonderheft S6/1973 dieser Reihe enthält eine detaillierte Darstellung der preisbestimmenden Merkmale.  
 - Le numéro spécial S6/1973 de la présente série contient une description détaillée des caractéristiques déterminantes des prix.



F - DREINAHRSTOFFDUENGER / TERNARY FERTILIZERS  
 F4 @ N-P<sub>2</sub>O<sub>5</sub> - K<sub>2</sub>O : 10-20-20.

F - ENGRAIS TERNAIRES / CONCIMI TERNARI  
 F4 @ N-P<sub>2</sub>O<sub>5</sub> - K<sub>2</sub>O : 10-20-20.

Preise je 100 kg Ware - ohne MWSt / Prix par 100 kg marchandise - hors TVA

Land und Quelle Pays et Source	1. Produktdefinition Définition du produit 2. Frachtlage und Aufmachung Point de livraison et conditionnement	Währungseinheit Unité monétaire	Handelsweg: Phase d'échange:		Vom Händler oder von der Genossenschaft an den Landwirt (ausser B) Du commerçant ou de la coopérative à l'agriculteur (sauf B)																	
			1972	1973	1973						1974											
					A	J	O	N	D	J	F	M	A	M	J	J						
Deutschland 10		DM																				
		Eur																				
		%																				
		a																				
	b																					
France 11	10-20-20	Ffr	47,85	51,78		51,02			55,12					78,39								
		Eur	8,62	9,32		9,19			9,92					14,11								
		%	a	0	0		0			0				0								
		b	+ 3,3	+ 8,2		+ 7,0			+ 15,6					+ 56,7								
Italia 21	$[6-12-(9+3)] \times \frac{10}{6}$	Lit	6180	5901	5 826	5 875	5 875	5 935	6 010	9 438	9 535	9 621	9 590	9 590	9 848							
		Eur	9,76	9,35	9,23	9,31	9,31	9,40	9,52	14,95	15,10	15,24	15,19	15,19	15,60							
		%	a	0	0	+ 1,3	+ 0,8	0,0	+ 1,0	+ 1,3	+ 57,0	+ 1,0	+ 0,9	- 0,3	0,0	+ 2,7						
		b	- 0,5	- 4,8	- 4,9	- 4,1	- 4,1	- 3,1	- 3,2	+ 57,6	+ 57,4	+ 58,9	+ 56,1	+ 69,0	+ 75,3							
Niederland 31		Ff																				
		Eur																				
		%																				
		a																				
	b																					
Belgique/ België 41	10-20-20	Fb	389,2	417,6	438	415	419	442	448	448	455	455	455	455								
		Eur	8,00	8,58	9,00	8,53	8,61	9,08	9,21	9,21	9,35	9,35	9,35	9,35								
		%	a	0	0	+ 1,15	- 5,3	+ 1,0	+ 5,5	+ 1,4	0,0	+ 1,6	0,0	0,0	0,0							
		b	+ 1,5	+ 7,3	+ 15,0	+ 8,9	+ 8,8	+ 14,8	+ 14,6	+ 14,6	+ 14,3	+ 14,3	+ 14,3	+ 14,3	+ 14,3							
Luxembourg 51		Ffx																				
		Eur																				
		%																				
		a																				
	b																					
United Kingdom 61		£																				
		Eur																				
		%																				
		a																				
	b																					
Irland 71		£																				
		Eur																				
		%																				
		a																				
	b																					
Danmark 81		Dkr																				
		Eur																				
		%																				
		a																				
	b																					

% a. Veränderung gegenüber dem Vormonat (Landeswährung)  
 Variation par rapport au mois précédent (Monnaie nationale)  
 b. Veränderung gegenüber dem gleichen Zeitraum des Vorjahres (Landeswährung)  
 Variation par rapport à la même période de l'année précédente (Monnaie nationale)

N.B. - Das Sonderheft S6/1973 dieser Reihe enthält eine detaillierte Darstellung der preisbestimmenden Merkmale.  
 - Le numéro spécial S6/1973 de la présente série contient une description détaillée des caractéristiques déterminantes des prix.



Teil / Part 3  
Partie / Parte

Treibstoffe und Brennstoffe / Fuels  
Carburants et combustibles / Carburanti e combustibili

- A MOTORENBENZIN / MOTOR SPIRIT / ESSENCE MOTEUR / BENZINA AUTO
- B DIESELKRAFTSTOFF / GASOIL / GAS-OIL / GASOLIO
- C PETROLEUM / KEROSINES / PETROLE LAMPANT / PETROLIO
- D DESTILLAT-HEIZÖLE / DIESELOIL / FUEL-OIL FLUIDE / GASOLIO
- E ANDERE / OTHERS / AUTRES / ALTRI





A. MOTORENBENZIN / MOTOR SPIRIT

A. ESSENCE MOTEUR / BENZINA AUTO

Preise je 100 l - ohne MwSt / Prix par 100 l - hors TVA

Land und Quelle Pays et Source	1. Produktdefinition Définition du produit 2. Frachtlage und Aufmachung Point de livraison et conditionnement	Währungseinheit Unité monétaire	Handelsweg: Vom Handel an den Landwirt. Phase d'échange: Du négoce à l'agriculteur.														
			1972	1973	1973					1974							
					A	S	O	N	D	J	F	M	A	M	J	J	
Deutschland 03	1. Oktanzahl 91 Markenbenzin 2. Ab Tankstelle	DM	55,25	61,94	65,70	64,79	64,74	66,80	68,45	68,41	76,94	76,72	76,92	77,18	77,26		
		Eur	15,79	18,61	20,41	20,12	20,11	20,44	21,26	21,25	23,90	23,83	23,89	23,97	24,00		
		% a	0	0	0,0	-1,4	-0,1	+1,6	+4,0	-0,1	+12,5	-0,3	+0,3	+0,3	+0,1		
		% b	+4,2	+12,1	+17,9	+15,9	+16,1	+18,3	+21,4	+20,1	+33,7	+31,7	+32,7	+32,5	+30,1		
France 11	1. Octanes 90 Essence 2. Départ station, ré- ceptients de l'agri., toutes quantités	Ffr	64,42	68,38	67,96	67,96	67,96	77,96	77,96	114,70	114,70	114,70	114,70	114,70			
		Eur	11,60	12,31	12,24	12,24	12,24	14,04	14,04	20,65	20,65	20,66	20,66	20,66			
		% a	0	0	0,0	0,0	0,0	+14,7	0,0	+47,1	0,0	0,0	0,0	0,0			
		% b	+0,6	+6,1	+5,7	+5,7	+5,7	+21,2	+20,0	+76,6	+76,6	+76,6	+76,6	+76,6			
Italien 21	1. Ottani 84/86 Benzina agricola 2. Franco deposito, recipienti di agricol. min. 1000 l	Lit	2060	2445	2 176	2 176	2 792	2 792	4 170	4 170	4 170	7 453	7 453	7 453	7 453		
		Eur	3,25	3,87	3,45	3,45	4,42	4,42	6,60	6,60	6,60	11,81	11,81	11,81	11,81		
		% a	0	0	0,0	0,0	+28,3	0,0	+49,4	0,0	0,0	+78,7	0,0	0,0	0,0		
		% b	+0,3	+18,7	+5,6	+5,6	+35,5	+35,5	+102,4	+91,6	+91,6	+242,5	+242,5	+242,5	+242,5		
Niederland 31	1. Octaangetal 90 Benzine 2. Af benzinstation min. 200 l	Ff	60,40	65,60	67,37	67,23	66,55	68,06	68,71	73,19	73,19	82,07	82,07	82,07	82,07		
		Eur	17,15	18,88	19,12	19,52	19,84	20,29	20,48	21,81	21,81	24,46	24,46	24,46	24,46		
		% a	0	0	+1,3	-0,2	-1,0	+2,3	+1,0	+6,5	0,0	+12,1	0,0	0,0	0,0		
		% b	+6,9	+8,6	+14,9	+13,5	+11,0	+12,2	+12,8	+17,6	+16,2	+30,3	+26,7	+26,7	+26,7		
Belgique/ België 41	1. Octanes 82/87 Essence 2. Départ station, toutes quantités	Fb	893,8	893,8	913,0	913,0	913,0	930,0	916,0	946,0	946,0	1946,0	1075,0	1130,0	1175,0		
		Eur	15,51	18,37	18,76	18,76	18,76	19,11	19,44	19,44	19,44	19,44	22,09	23,22	24,15		
		% a	0	0	0,0	0,0	0,0	+1,9	+1,7	0,0	0,0	0,0	+13,6	+5,1	+4,0		
		% b	+4,1	+11,2	+16,6	+14,7	+5,9	+7,9	+9,7	+9,7	+9,7	+9,7	+24,7	+31,1	+33,7		
Luxembourg 51		Fix															
		Eur															
		% a															
		% b															
United Kingdom 61	1. Octan-number : 92 spirit. 2. At the pump of the retailor.	£	7,30	7,66	7,63	7,63	7,83	7,85	8,43	8,91	9,99	10,67	11,77	11,77			
		Eur	17,52	18,38	18,31	18,31	18,79	18,84	20,23	21,38	23,98	25,61	28,25	28,25			
		% a	0	0	0,0	0,0	+2,6	+0,3	+7,4	+5,7	+12,1	+6,8	+10,3	0,0			
		% b	+1,5	+4,9	+4,5	+4,5	+5,7	+5,9	+13,8	+20,2	+34,8	+44,0	+58,8	+54,3			
Irland 71		£															
		Eur															
		% a															
		% b															
Danmark 81	1. 2. Leveret i tankbil	Dkr	45,29	46,96	47,61	47,61	52,17	52,17	60,87	82,17	82,17	93,91					
		Eur	5,98	6,20	6,28	6,28	6,88	6,88	8,03	10,84	10,84	12,39					
		% a	0	+5,4	+1,4	0,0	+9,6	0,0	+16,7	+35,0	0,0	+14,3					
		% b	0	0	0	0	0	0	+48,9	+97,9	+96,9	+123,8					

% a. Veränderung gegenüber dem Vormonat (Landeswährung)  
Variation par rapport au mois précédent (Monnaie nationale)  
b. Veränderung gegenüber dem gleichen Zeitraum des Vorjahres (Landeswährung)  
Variation par rapport à la même période de l'année précédente (Monnaie nationale)



B. DIESELKRAFTSTOFF / GASOIL

B. GAS-OIL / GASOLIO

Preise je 100 l - ohne MwSt / Prix par 100 l - hors TVA

Land und Quelle Pays et Source	1. Produktdefinition Définition du produit 2. Frachtlage und Aufmachung Point de livraison et conditionnement	Währungseinheit Unité monétaire	Handelsweg: Vom Handel an den Landwirt. Phase d'échange: Du négoce à l'agriculteur.													
			0		1973						1974					
			1972	1973	A	S	O	N	D	J	F	K	A	M	J	J
Deutschland 03	1. Cetanzahl 48-54 Dieselkraftstoff 2. Frei Haus ab 500 bis 999 l	DM	17,33	22,31	21,94	22,26	23,49	28,38	33,02	31,25	36,86	36,03	33,50	32,37	31,67	
		Eur	4,99	6,70	6,81	6,91	7,30	8,81	10,26	9,71	11,45	11,19	10,40	10,05	9,84	
		%	0	0	+ 0,5	+ 1,5	+ 5,5	+20,8	+16,3	- 5,4	+18,0	- 2,3	- 7,0	- 3,4	- 2,2	
		b	- 4,9	+ 28,7	+29,1	+31,6	+37,9	+63,1	+84,4	+69,7	+92,2	+87,0	+73,4	+65,2	+50,9	
France 11	1. Cétanes 53-57 Fuel-oil agricole 2. Franco ferme, min. 1000 l	Ffr	32,57	34,08	32,06	32,06	32,06	39,56	39,56	56,06	56,06	56,06	56,06	56,06		
		Eur	5,86	6,14	5,77	5,77	5,77	7,12	7,12	10,09	10,09	10,09	0,0	0,0		
		%	0	0	0,0	0,0	0,0	+23,4	0,0	+41,7	0,0	0,0	0,0	0,0		
		b	- 0,2	+ 4,6	- 3,6	- 0,6	- 0,6	+22,6	+22,6	+73,8	+72,8	+72,8	+72,8	+72,8		
Italia 21	1. Cetani min. 53 Gasolio agricolo 2. Franco grossista min. 1000 l	Lit	2100	2412	2 100	2 100	2 814	2 814	4 410	4 410	4 410	4 410	6 510	6 510	6 510	
		Eur	3,33	3,82	3,33	3,33	4,46	4,46	6,99	6,99	6,99	6,99	10,31	10,31	10,31	
		%	0	0	0,0	0,0	+34,0	0,0	+56,7	0,0	0,0	0,0	+ 47,6	0,0	0,0	
		b	0,0	+ 14,9	0,0	0,0	+34,0	+34,0	+110,0	+ 110,0	+ 110,0	+ 110,0	+ 210,0	+ 210,0	+ 210,0	
Nederland 31	1. Cetaangetal 55 Autogasolie 2. Franco opslagtank, min. 1000 l	Fl	19,29	23,42	23,77	24,09	25,69	28,56	29,74	31,00	31,00	34,75	33,25	31,75	31,75	31,42
		Eur	5,48	6,65	6,75	6,99	7,66	8,51	8,86	9,24	9,24	10,36	9,91	9,46	9,46	9,36
		%	0	0	0,0	+ 1,3	+ 6,6	+11,2	+ 4,1	+ 4,2	0,0	+12,1	- 4,3	- 4,5	0,0	- 1,0
		b	- 7,61	+21,4	+26,9	+27,2	+32,9	+40,9	+40,3	+51,8	+51,8	+66,0	+61,5	+50,6	+48,6	+32,2
Belgique/ België 41	1. Cétanes 50-57 Diesel Gas-oil 2. Franco domicile min. 1000 l	Fb	246,0	263,9	266	266	266	291	316	316	316	316	350	372	390	390
		Eur	5,06	5,42	5,47	5,47	5,47	5,96	6,49	6,49	6,49	6,49	7,19	7,66	8,02	8,02
		%	0	0	0,0	0,0	0,0	+ 9,4	+ 8,6	0,0	0,0	0,0	+10,8	+ 6,3	+ 4,8	0,0
		b	+ 1,2	+ 7,3	+ 8,1	+ 8,1	+ 8,1	+18,3	+28,5	+28,5	+28,5	+28,5	+42,3	+51,2	+46,6	+46,6
Luxembourg 51	1. Fuel-oil agricole 2. Franco ferme, min. 1000 l	Flx	208	266	277	277	277	310	323	327	327	341	361			
		Eur	4,28	5,47	5,69	5,69	5,69	6,37	6,58	6,72	6,72	7,31	7,42			
		%	0	0	+10,4	0,0	0,0	+11,9	+ 3,2	+ 2,2	0,0	+ 4,3	+ 5,9			
		b	+ 1,0	+ 27,9	+34,5	+34,5	+34,5	+42,2	+46,8	+34,0	+34,0	+38,6	+46,7			
United Kingdom 61	1. Gasoil 2. Bulk deliveries, 500 gallon loads.	£	2,27	2,51	2,44	2,44	2,68	2,73	3,08	3,43	4,18	4,66	4,66	4,66	4,66	
		Eur	5,45	6,02	5,86	5,86	6,43	6,55	7,39	8,23	10,03	11,18	11,18	11,18	11,18	
		%	0	0	0,0	0,0	+9,8	+ 1,9	+12,8	+11,4	+21,9	+11,5	0,0	0,0	0,0	
		b	+4,1	+10,6	+ 7,5	+ 2,5	+16,0	+18,2	+33,3	+48,5	+81,0	+101,7	+101,7	+91,0	+ 91,0	
Irland 71		£														
		Eur														
		%														
		b														
Danmark 81	1. Leveret i tankbil	Dkr	:	37,06	34,59	36,11	36,11	51,11	52,22	58,29	78,99	71,11	71,98			
		Eur		4,89	4,56	4,76	4,76	6,74	6,89	7,69	10,42	9,38	9,50			
		%		0	0,0	+ 4,4	0,0	+41,5	+ 2,2	+11,6	+35,5	-10,0	+1,2			
		b		0	0	0	0	0	0	+82,3	+138,9	+110,9	+113,5			

a. Veränderung gegenüber dem Vormonat (Landeswährung)  
Variation par rapport au mois précédent (Monnaie nationale)  
b. Veränderung gegenüber dem gleichen Zeitraum des Vorjahres (Landeswährung)  
Variation par rapport à la même période de l'année précédente (Monnaie nationale)



C. PETROLEUM / KEROSINES

C. PETROLE LAMPANT / PETROLIO

Preise je 100 l - ohne MwSt / Prix par 100 l - hors TVA

Land und Quelle Pays et Source	1. Produktdefinition Définition du produit 2. Frachtlage und Aufmachung Point de livraison et conditionnement	Währungseinheit Unité monétaire	Handelsweg: Phase d'échange:		Vom Handel an den Landwirt. Du négoce à l'agriculteur.												
			Ø		1973						1974						
			1972	1973	A	S	O	N	D	J	F	M	A	M	J	J	
Deutschland 03		DM															
		Eur															
		% a															
		% b															
France 11	1. Pétrole agricole. 2. Départ station, ré- cipients de l'agri- culteur, toutes quantités	Ffr	50,88	52,30	50,96	50,96	50,96	57,96	57,96	57,96	78,79	78,79	78,79	78,79			
		Eur	9,16	9,42	9,18	9,18	9,18	10,44	10,44	10,44	14,19	14,19	14,19	14,19			
		% a	0	0	0,0	0,0	0,0	+13,7	0,0	0,0	+35,9	0,0	0,0	0,0			
		% b	-0,2	+2,8	+0,6	+0,6	+0,6	+14,4	+14,4	+14,4	+52,8	+52,8	+52,8	+52,8			
Italia 21	1. Ottani 32 Petrolio agricolo 2. Franco grossista, recipienti di agricol- min. 1000 l	Lit	2288	2552	2 288	2 288	2 827	2 827	4 380	4 380	4 380	4 380	6 427	6 427	6 427		
		Eur	3,62	4,04	3,62	3,62	4,48	4,48	6,94	6,94	6,94	6,94	10,18	10,18	10,18		
		% a	0	0	0,0	0,0	+23,6	0,0	+54,9	0,0	0,0	0,0	+46,7	0,0	0,0		
		% b	0,0	+11,5	0,0	0,0	+23,6	+23,6	+91,4	+91,4	+91,4	+91,4	+180,9	+180,9	+180,9		
Niederland 31	1. Octaanwaarde 55/60 Trekkerpetroleum 2. Franco boerderij, min. 1000 l	Fl	19,97	25,14	25,40	25,82	27,90	31,01	32,40	32,40	32,40	37,50	37,50	37,50	37,50	37,50	
		Eur	5,67	7,24	7,21	7,50	8,32	9,24	9,66	9,66	9,66	11,18	11,18	11,18	11,18	11,18	
		% a	0	0	0,0	+1,7	+8,1	+11,1	+4,5	0,0	0,0	+15,7	0,0	0,0	0,0	0,0	
		% b	-2,5	+25,9	+28,6	+29,7	+38,5	+50,9	+53,9	+48,6	+46,3	+69,3	+69,3	+65,6	+63,8	+47,6	
Belgique/ België 41	1. Octanes 60 Pétrole pour trac- teurs 2. Franco domicile, min. 1000 l	Fb	296	302,3	296	296	296	321	346	346	346	346	478	478	478	478	
		Eur	6,08	6,21	6,08	6,08	6,08	6,60	7,11	7,11	7,11	7,11	9,82	9,82	9,82	9,82	
		% a	0	0	0,0	0,0	0,0	+8,4	+7,8	0,0	0,0	0,0	+38,2	0,0	0,0	0,0	
		% b	-0,7	+2,1	0,0	0,0	0,0	+8,4	+16,9	+16,9	+16,9	+16,9	+61,5	+61,5	+61,5	+61,5	
Luxembourg 51		Fix															
		Eur															
		% a															
		% b															
United Kingdom 61	1. Tractor vaporising oil 2. Bulk deliveries, 500 gallon loads	£	2,02	2,11	2,11	2,11	2,13	2,13	2,16	2,60	3,37	3,87	3,87	3,87	3,87		
		Eur	4,85	5,06	5,06	5,06	5,11	5,11	5,18	6,24	8,09	9,29	9,29	9,29	9,29		
		% a	0	0	0,0	0,0	+0,9	0,0	+1,4	+20,4	+29,6	+14,8	0,0	0,0	0,0		
		% b	+3,1	+4,5	+1,9	+1,0	+1,9	+1,9	+3,3	+24,4	+61,2	+85,2	+85,2	+83,4	+83,4		
Irland 71		£															
		Eur															
		% a															
		% b															
Danmark 81		Dkr															
		Eur															
		% a															
		% b															

% { a. Veränderung gegenüber dem Vormonat (Landeswährung)  
Variation par rapport au mois précédent (Monnaie nationale)  
b. Veränderung gegenüber dem gleichen Zeitraum des Vorjahres (Landeswährung)  
Variation par rapport à la même période de l'année précédente (Monnaie nationale)



D. DESTILLAT-HEIZÖLE / DIESELOIL

D. FUEL-OIL FLUIDE / GASOLIO

Preise je 100 l - ohne MwSt / Prix par 100 l - hors TVA

Land und Quelle Pays et Source	1. Produktdefinition Définition du produit 2. Frachtlage und Aufmachung Point de livraison et conditionnement	Währungseinheit Unité monétaire	Handelsweg: Vom Handel an den Landwirt. Phase d'échange: Du négoce à l'agriculteur.													
			1972	1973	1973						1974					
					A	S	O	N	D	J	F	M	A	M	J	J
Deutschland 03	1. Cst 20°: 3,6-4,2 38°: 2,3-2,8 Heizöl, extra leicht 2. Frei Haus, min. 5000 l	DM	10,96	18,63	17,67	19,40	22,97	27,42	27,82	27,81	32,15	28,59	22,29	25,20	23,42	
		Eur	3,13	5,60	5,49	6,03	7,13	8,52	8,64	8,64	9,99	8,88	6,92	7,83	7,27	
		a	0	0	- 3,8	+ 9,8	+18,4	+19,4	+ 1,5	0,0	+15,6	-11,1	-22,0	+13,1	- 7,1	
		b	- 11,1	+ 70,0	+78,3	+81,6	+105,8	+123,8	+108,5	+98,1	+118,4	+101,6	+57,0	+62,4	+35,5	
France 11		Ffr														
		Eur														
		a														
		b														
Italia 21		Lit														
		Eur														
		a														
		b														
Niederland 31	1. Cst 38°: ± 2,6 Huisbrandolie I 2. Franco opslagtank min. 1000 l	Fl	11,01	16,31	16,42	16,76	18,42	22,53	24,39	24,39	24,39	29,39	29,39	29,39	29,39	29,39
		Eur	3,13	4,69	4,66	4,87	5,49	6,72	7,27	7,27	7,27	8,76	8,76	8,76	8,76	8,76
		a	0	0	0,0	+ 2,0	+ 9,9	+22,3	+ 8,3	0,0	0,0	+20,5	0,0	0,0	0,0	0,0
		b	- 14,9	+ 48,1	+55,7	+54,5	+63,5	+88,1	+88,5	+87,8	+79,6	+117,1	+123,2	+115,3	+111,1	+79,0
Belgique/ België 41	1. Cst 20°: max. 10 Fuel-oil léger 2. Franco domicile min. 1000 l	Fb	231,0	250,0	252,0	252,0	252,0	277,0	302,0	302,0	302,0	302,0	336,0	358,0	376,0	376,0
		Eur	4,75	5,14	5,18	5,18	5,18	5,69	6,21	6,21	6,21	6,21	6,91	7,36	7,73	7,73
		a	0	0	0,0	0,0	0,0	+ 9,9	+ 9,0	0,0	0,0	0,0	+11,3	+ 6,5	+ 5,0	0,0
		b	- 2,9	+ 8,2	+ 9,1	+ 9,2	+ 9,2	+19,9	+30,7	+30,7	+30,7	+30,7	+45,5	+55,0	+49,2	+49,2
Luxembourg 51		Flx														
		Eur														
		a														
		b														
United Kingdom 61	1. Redw. I 38°: 220secs Light fueloil. (Residual fueloil) 2. Bulk deliveries 500 gallon loads.	£	2,46	2,79	2,68	2,68	3,21	3,26	3,48	3,63	4,58	5,17	5,17	5,17	5,17	
		Eur	5,90	6,70	6,43	6,43	7,70	7,82	8,35	8,71	10,99	12,41	12,41	12,41	12,41	
		a	0	0	0,0	0,0	+20,0	+ 1,6	+ 6,7	+ 4,3	+26,2	+12,9	0,0	0,0	0,0	
		b	+ 4,7	+13,4	+ 5,9	+ 5,9	+26,9	+28,9	+37,5	+43,5	+81,0	+104,3	+104,3	+92,9	+ 92,9	
Irland 71		£														
		Eur														
		a														
		b														
Danmark 81	1. 2. Leveret i tankbil	Dkr	:	35,57	33,37	34,78	34,78	49,57	50,65	56,41	76,96	69,57	70,44			
		Eur		4,69	4,40	4,59	4,59	6,54	6,68	7,44	10,16	9,18	9,29			
		a		0	+ 1,0	+ 4,2	0,0	+22,5	+ 2,2	+11,4	+36,4	- 9,4	+ 1,3			
		b		0	0	0	0	0	0	+85,3	+144,2	+116,3	+119,0			

% a. Veränderung gegenüber dem Vormonat (Landeswährung)  
Variation par rapport au mois précédent (Monnaie nationale)  
b. Veränderung gegenüber dem gleichen Zeitraum des Vorjahres (Landeswährung)  
Variation par rapport à la même période de l'année précédente (Monnaie nationale)





## QUELLENVERZEICHNIS – SOURCES

0	„Statistischer Monatsbericht“	Bundesministerium für Ernährung, Landwirtschaft und Forsten, Bonn
01	Direkte Angaben / Données directes	Bundesministerium für Ernährung, Landwirtschaft und Forsten, Bonn
02	„Wirtschaft und Statistik“	Statistisches Bundesamt, Wiesbaden
03	Direkte Angaben / Données directes	Statistisches Bundesamt, Wiesbaden
04	„Preise, Löhne, Wirtschaftsrechnungen“	Statistisches Bundesamt, Wiesbaden
05	Direkte Angaben / Données directes	Zentrale Markt- und Preisberichtsstelle (ZMP), Bad Godesberg
06	„Agrarwirtschaft“	Zeitschrift für Betriebswirtschaft und Marktforschung, Hannover
07	Direkte Angaben / Données directes	Stabilisierungsfonds für Wein, Mainz
10	« Bulletin mensuel de statistique »	INSEE, Paris
11	Direkte Angaben / Données directes	INSEE, Paris
12	Direkte Angaben / Données directes	Service Central des Enquêtes et Etudes Statistiques, Ministère de l'Agriculture, Paris
20	« Bollettino mensile di statistica »	Istituto centrale di statistica, Roma
21	Direkte Angaben / Données directes	Istituto centrale di statistica, Roma
22	Direkte Angaben / Données directes	Camera di Commercio, Milano
30	Agrarisch Weekoverzicht	Landbouw-Economisch Instituut (L.E.I.)'s Gravenhage
31	Direkte Angaben / Données directes	Landbouw-Economisch Instituut (L.E.I.), 's-Gravenhage
32	„Maandblad Prijstatistiek“	Landbouw-Economisch Instituut (L.E.I.), 's-Gravenhage
34	Direkte Angaben / Données directes	Ministerie van Landbouw en Visserij, 's-Gravenhage
40	« Mercuriales agricoles »	Ministère de l'Agriculture, Bruxelles
41	Direkte Angaben / Données directes	Ministère de l'Agriculture, Bruxelles
42	« Statistique agricole »	Ministère de l'Agriculture, Bruxelles
43	Direkte Angaben / Données directes	Nationale Zuiveldienst / Office National du Lait, Bruxelles
44	Direkte Angaben / Données directes	Ministère des Affaires Economiques, Bruxelles
45	Direkte Angaben / Données directes	AC, 55, rue de la Loi, Bruxelles
51	Direkte Angaben / Données directes	Ministère de l'Agriculture, Luxembourg
52	Direkte Angaben / Données directes	Station viticole de l'État, Remich
61	Direkte Angaben / Données directes	Central Statistics Office, Dublin
61	Direkte Angaben / Données directes	Ministry of Agriculture, Fisheries and Food, London
71	Direkte Angaben / Données directes	Central Statistics Office, Dublin
81	Direkte Angaben / Données directes	Danmarks Statistik, København
90	"International Sugar Council"	London
99	EG-Informationen, Agrarmärkte Informations CE, Marchés agricoles	Generaldirektion Landwirtschaft EG Direction Générale de l'Agriculture CE, Bruxelles

**Sonderveröffentlichungen u.a. zu Fragen der Agrarpreisstatistik (ab 1970)**  
**Publications et notes spéciales relatives à des questions de statistiques de prix agricoles (à partir de 1970)**

<b>Titel / titre</b>	<b>Veröffentlicht / publiées dans</b>
1. Siegfried GUCKES, Ein System der Agrarpreisstatistik für die EG <i>Un système de statistique des prix agricoles pour la CE</i>	Agrarstatistische Studien Nr. 9 (1970) <i>Études de statistique agricole Nr. 9 (1970)</i>
2. EG-Index der landwirtschaftlichen Erzeugerpreise – Methodenbeschreibung – <i>Indice CE des prix agricoles à la production</i> – <i>Description de la méthode</i> –	Agrarpreise, Beilage Nr. 5 (1971) <i>Prix agricoles, supplément N. 5 (1971)</i>
3. Durchschnittserlöse 1963-1970 <i>Valeurs unitaires 1963-1970</i>	Agrarstatistische Hausmitteilungen (Sonderheft), Dezember 1971 <i>Informations internes de la statistique agricole (numéro spécial), décembre 1971</i>
4. Agrarpreise 1961-1970 <i>Prix agricoles 1961-1970</i>	Agrarpreise, Beilage Nr. 12/1971 <i>Prix agricoles, supplément n° 12/1971</i>
5. Katalog der preisbestimmenden Merkmale <i>Catalogue des caractéristiques déterminantes des prix</i> Catalogo delle caratteristiche determinanti dei prezzi Catalogus van de prijsbepalende kenmerken Catalogue of the characteristics which determine prices	Agrarpreise, Beilage Nr. 1/1972 <i>Prix agricoles, supplément n° 1/1972</i> Prix agricoles, supplémento no. 1/1972 Prix agricoles, bijlage nr. 1/1972 Prix agricoles, supplément N° 1/1972
6. Neue Reihe: Weinpreise (Einleitende Bemerkungen) <i>Nouvelle série: prix du vin (note introductive)</i>	Agrarpreise, Jahrgang 1972 <i>Prix agricoles, année 1972</i>
7. Preisreihen ausgewählter Länderveröffentlichungen <i>Séries de prix de publications nationales sélectionnées</i>	Agrarpreise, S 1-4/1973 <i>Prix agricoles, S 1-4/1973</i>
8. Tiere und Fleisch <i>Animaux et viande</i>	Agrarpreise, Sonderheft S 5/1973 <i>Prix agricoles, numéro spécial S 5/1973</i>
9. Düngemittel <i>Engrais</i>	Agrarpreise, Sonderheft S 6/1973 <i>Prix agricoles, numéro spécial S 6/1973</i>
10. Futtermittel <i>Aliments des animaux</i>	Agrarpreise, Sonderheft S 7/1973 <i>Prix agricoles, numéro spécial S 7/1973</i>
11. Obst, Gemüse u. Kartoffeln <i>Fruits, légumes et pommes de terre</i>	Agrarpreise, Sonderheft S 8/1973 <i>Prix agricoles, numéro spécial S 8/1973</i> In Vorbereitung/En préparation
12. Landmaschinen u. Ackerschlepper <i>Matériel et tracteurs agricoles</i>	Agrarpreise, Sonderheft S 9/1973 <i>Prix agricoles, numéro spécial S 9/1973</i> In Vorbereitung/En préparation