

STEUERN UND SOZIALABGABEN
TAXES AND SOCIAL CONTRIBUTIONS
IMPÔTS ET COTISATIONS SOCIALES
1981-1992



STATISTISCHES AMT DER EUROPÄISCHEN GEMEINSCHAFTEN
STATISTICAL OFFICE OF THE EUROPEAN COMMUNITIES
OFFICE STATISTIQUE DES COMMUNAUTÉS EUROPÉENNES

L-2920 Luxembourg — Tél. 43 01-1 — Télex COMEUR LU 3423
B-1049 Bruxelles, rue de la Loi 200 — Tél. 299 11 11

Eurostat hat die Aufgabe, den Informationsbedarf der Kommission und aller am Aufbau des Binnenmarktes Beteiligten mit Hilfe des europäischen statistischen Systems zu decken.

Um der Öffentlichkeit die große Menge an verfügbaren Daten zugänglich zu machen und Benutzern die Orientierung zu erleichtern, werden zwei Arten von Publikationen angeboten: Statistische Dokumente und Veröffentlichungen.

Statistische Dokumente sind für den Fachmann konzipiert und enthalten das ausführliche Datenmaterial: Bezugsdaten, bei denen die Konzepte allgemein bekannt, standardisiert und wissenschaftlich fundiert sind. Diese Daten werden in einer sehr tiefen Gliederung dargeboten. Die Statistischen Dokumente wenden sich an Fachleute, die in der Lage sind, selbständig die benötigten Daten aus der Fülle des dargebotenen Materials auszuwählen. Diese Daten sind in gedruckter Form und/oder auf Diskette, Magnetband, CD-ROM verfügbar. Statistische Dokumente unterscheiden sich auch optisch von anderen Veröffentlichungen durch den mit einer stilisierten Graphik versehenen weißen Einband.

Die zweite Publikationsart, die Veröffentlichungen, wenden sich an eine ganz bestimmte Zielgruppe, wie zum Beispiel an den Bildungsbereich oder an Entscheidungsträger in Politik und Verwaltung. Sie enthalten ausgewählte und auf die Bedürfnisse einer Zielgruppe abgestellte und kommentierte Informationen. Eurostat übernimmt hier also eine Art Beraterrolle.

Für einen breiteren Benutzerkreis gibt Eurostat Jahrbücher und periodische Veröffentlichungen heraus. Diese enthalten statistische Ergebnisse für eine erste Analyse sowie Hinweise auf weitere Untersuchungen. Diese Veröffentlichungen werden in gedruckter Form und in Datenbanken angeboten, die in Menütechnik zugänglich sind.

Um Benutzern die Datensuche zu erleichtern, hat Eurostat Themenkreise, d. h. eine Untergliederung nach Sachgebieten, eingeführt. Daneben sind sowohl die Statistischen Dokumente als auch die Veröffentlichungen in bestimmte Reihen, wie zum Beispiel „Jahrbücher“, „Konjunktur“, „Methoden“, untergliedert, um den Zugriff auf die statistischen Informationen zu erleichtern.

Y. Franchet
Generaldirektor

It is Eurostat's responsibility to use the European statistical system to meet the requirements of the Commission and all parties involved in the development of the single market.

To ensure that the vast quantity of accessible data is made widely available, and to help each user make proper use of this information, Eurostat has set up two main categories of document: statistical documents and publications.

The statistical document is aimed at specialists and provides the most complete sets of data: reference data where the methodology is well established, standardized, uniform and scientific. These data are presented in great detail. The statistical document is intended for experts who are capable of using their own means to seek out what they require. The information is provided on paper and/or on diskette, magnetic tape, CD-ROM. The white cover sheet bears a stylized motif which distinguishes the statistical document from other publications.

The publications proper tend to be compiled for a well-defined and targeted public, such as educational circles or political and administrative decision-makers. The information in these documents is selected, sorted and annotated to suit the target public. In this instance, therefore, Eurostat works in an advisory capacity.

Where the readership is wider and less well defined, Eurostat provides the information required for an initial analysis, such as yearbooks and periodicals which contain data permitting more in-depth studies. These publications are available on paper or in Videotext databases.

To help the user focus his research, Eurostat has created 'themes' i.e. a subject classification. The statistical documents and publications are listed by series, e.g. yearbooks, short-term trends or methodology, in order to facilitate access to the statistical data.

Y. Franchet
Director-General

Pour établir, évaluer ou apprécier les différentes politiques communautaires, la Commission des Communautés européennes a besoin d'informations.

Eurostat a pour mission, à travers le système statistique européen, de répondre aux besoins de la Commission et de l'ensemble des personnes impliquées dans le développement du marché unique.

Pour mettre à la disposition de tous l'importante quantité de données accessibles et faire en sorte que chacun puisse s'orienter correctement dans cet ensemble, deux grandes catégories de documents ont été créées: les documents statistiques et les publications.

Le document statistique s'adresse aux spécialistes. Il fournit les données les plus complètes: données de référence où la méthodologie est bien connue, standardisée, normalisée et scientifique. Ces données sont présentées à un niveau très détaillé. Le document statistique est destiné aux experts capables de rechercher, par leurs propres moyens, les données requises. Les informations sont alors disponibles sur papier et/ou sur disquette, bande magnétique, CD-ROM. La couverture blanche ornée d'un graphisme stylisé démarque le document statistique des autres publications.

Les publications proprement dites peuvent, être réalisées pour un public bien déterminé, ciblé, par exemple l'enseignement ou les décideurs politiques ou administratifs. Des informations sélectionnées, triées et commentées en fonction de ce public lui sont apportées. Eurostat joue, dès lors, le rôle de conseiller.

Dans le cas d'un public plus large, moins défini, Eurostat procure des éléments nécessaires à une première analyse. Les annuaires et les périodiques, dans lesquels figurent les renseignements adéquats pour approfondir l'étude. Ces publications sont présentées sur papier ou dans des banques de données de type vidéotext.

Pour aider l'utilisateur à s'orienter dans ses recherches, Eurostat a créé les thèmes, c'est-à-dire une classification par sujet. Les documents statistiques et les publications sont répertoriés par série — par exemple, annuaire, conjoncture, méthodologie — afin de faciliter l'accès aux informations statistiques.

Y. Franchet
Directeur général

STEUERN UND SOZIALABGABEN
TAXES AND SOCIAL CONTRIBUTIONS
IMPÔTS ET COTISATIONS SOCIALES
1981-1992

Theme / Thème
Economy and finance / Économie et finances
Series / Série
Accounts, surveys and statistics / Comptes, enquêtes et statistiques

2
C

STATISTISCHES DOKUMENT **STATISTICAL DOCUMENT** **DOCUMENT STATISTIQUE**
Auf Recyclingpapier gedruckt **Printed on recycled paper** **Imprimé sur papier recyclé**

Bibliographische Daten befinden sich am Ende der Veröffentlichung.
Cataloguing data can be found at the end of this publication.
Une fiche bibliographique figure à la fin de l'ouvrage.

Luxembourg: Office des publications officielles des Communautés européennes, 1994

ISBN 92-826-7696-X

© CECA-CE-CEEA, Bruxelles • Luxembourg, 1994

Reproduction autorisée, sauf à des fins commerciales, moyennant mention de la source.

Printed in Italy

INHALTSVERZEICHNIS

A: Einleitung	IV
B: Methodische Erläuterungen	V
B.1 Steuern	V
B.2 Tatsächliche Sozialbeiträge	V
B.3 Zuordnung der Einnahmen zu empfangenden Teilsektoren des Staates	V
C: Abkürzungen	VI
D: Anmerkungen zu Teil I: Vergleichstabellen¹	VI
Teil I: Vergleichstabellen	1
1. Einnahmen des Staates und der Institutionen der EG aus Steuern und Sozialbeiträgen in Prozent des BIP	3
2. Steuern und Sozialbeiträge in Prozent des BIP	6
3. Steuern und Sozialbeiträge in ECU pro Einwohner	9
4. Steuern und Sozialbeiträge in Prozent des Totals	12
5. Steuern und Sozialbeiträge je Land in Prozent des BIP	15
Teil II: Ländertabellen	19
Belgique/België	20
Danmark	30
Deutschland	44
Elláda	54
España	62
France	72
Ireland	84
Italia	94
Luxembourg	108
Nederland	118
Portugal	128
United Kingdom	146
Teil III: Basisindikatoren	155
Terminologie: Deutsch/Landessprache	159

¹Anmerkungen zu den Tabellen von Teil II sind im Teil II jeweils nach den Tabellen des betreffenden Landes enthalten.

A. Einleitung

Die vorliegende Publikation enthält detaillierte Angaben zum Steueraufkommen der EG-Mitgliedsländer. Diese sind ergänzt um Angaben über die Einnahmen aus Sozialbeiträgen. Außerdem werden die indirekten Steuern ausgewiesen, die von den Mitgliedsländern für die Institutionen der EG erhoben werden.

Es sei hier auch auf die Eurostat - Publikation "Konten und Statistiken des Staates/General government accounts and statistics/Comptes et statistiques des administrations publiques" hingewiesen. Dieses Jahrbuch enthält weitere Angaben zu Einnahmen und Ausgaben des Staates in den Mitgliedsländern.

Methodische Grundlage beider Publikationen ist das Europäische System Volkswirtschaftlicher Gesamtrechnungen (ESVG)².

Für jedes Land werden 2 Tabellen aufgeführt: Tabelle 1 mit einer zusammenfassenden Übersicht über die wichtigsten Aggregate und Tabelle 2 mit einer Aufstellung der Steuereinnahmen untergliedert nach einzelnen Steuern.

Jede Tabelle wird entsprechend den im ESVG vorgesehenen Teilsektoren des Staates untergliedert. Dadurch wird nachgewiesen, welcher Teilsektor des Staates welche Anteile am Aufkommen aus den einzelnen Steuern hat.

Das ESVG sieht eine Untergliederung des Sektors Staat in drei Teilsektoren vor (in Klammern die im ESVG verwendete Kodifizierung):

- Zentralstaat (S61)³
- Lokale Gebietskörperschaften (S62)
- Sozialversicherung (S63)

Um ein vollständiges Bild über die in den Mitgliedsländern erhobenen Steuern zu bekommen, sind zu den vom Sektor Staat empfangenen Steuern diejenigen hinzuzuzählen, die vom Mitgliedsstaat für die Institutionen der Europäischen Gemeinschaft (S92) eingezogen werden. Diese werden entsprechend dem ESVG direkt als Einnahmen von S92 gebucht und erscheinen dementsprechend nicht als Steuereinnahmen des Staates.

Bei den Steuereinnahmen von S92 handelt es sich um

- einen Anteil an dem gesamten Mehrwertsteueraufkommen
- Zölle
- Agrarabgaben und Währungsausgleichsbeträge
- Zuckerabgaben
- Mitverantwortungsabgaben
- die Umlage der Europäischen Gemeinschaft für Kohle und Stahl.

Tabelle 1 enthält zusammengefaßte Angaben untergliedert nach den im ESVG definierten Kategorien:

- Laufende Einkommen- und Vermögensteuern (R61)
- Produktionssteuern und Einfuhrabgaben (R20)
- Vermögenswirksame Steuern (R72)
- Tatsächliche Sozialabgaben (R62)

Die Nichtabzugsfähige Mehrwertsteuer (R21) wird zusätzlich getrennt ausgewiesen, die entsprechenden Beträge sind jedoch in den Angaben unter Produktionssteuern und Einfuhrabgaben (R20) enthalten.

Die tatsächlichen Sozialabgaben (R62) werden untergliedert in:

- Tatsächliche Sozialbeiträge der Arbeitgeber
- Arbeitnehmeranteil der tatsächlichen Sozialbeiträge
- Tatsächliche Sozialbeiträge von Nicht-Arbeitnehmern.

Es sollte darauf hingewiesen werden, daß in einigen Mitgliedsländern auch andere Sektoren als der Staat Empfänger von Sozialabgaben sind. Diese an andere Sektoren als den Staat geleisteten Sozialabgaben, werden in der vorliegenden Publikation nicht nachgewiesen.

Tabelle 2 enthält detaillierte Angaben über die Steuereinnahmen der Mitgliedsstaaten untergliedert nach einzelnen Steuern.

Die Produktionssteuern und Einfuhrabgaben werden in dieser Tabelle untergliedert nach

- Mehrwertsteuer und allgemeine Umsatzsteuern
- Zölle und Agrarabschöpfungen
- Verbrauchsteuern
- Steuern auf Dienstleistungen
- Grundsteuern
- Stempel-, Eintragungs- und Verkehrssteuern
- Sonstige Produktionssteuern und Einfuhrabgaben

Die statistischen Ämter der Mitgliedsländer nehmen die Einteilung ihrer Steuern in diese Kategorien vor. Es ist jedoch festzustellen, daß diese Einteilung nicht immer genügend einheitlich ist. Eurostat prüft zur Zeit, inwieweit eine andere Einteilung der Steuern vorgenommen werden kann, die eine bessere Vergleichbarkeit der Angaben zwischen den Ländern ermöglicht.

Tabelle 2 reflektiert die hohe Unterschiedlichkeit in den Steuersystemen der Mitgliedsländer. Aus diesem Grunde, und auch wegen der vorhandenen Probleme bei der Übersetzung der nationalen Steuerbezeichnungen in andere Sprachen, werden in einem Anhang die nationalen Bezeichnungen der einzelnen Steuern (zusammen mit ihrer Übersetzung ins Deutsche) aufgeführt.

Als Referenz zwischen der Tabelle 2 und dem Anhang wird dabei unter der Bezeichnung CRONOS-Code der Schlüssel angegeben, unter dem die Zeitreihen in der Datenbank abgespeichert werden.

Sobald aktuellere Daten für Griechenland und Portugal vorliegen, werden auch aggregierte Zahlen für die EG als Ganzes in die Publikation aufgenommen.

² Europäisches System Volkswirtschaftlicher Gesamtrechnungen ESVG, zweite Auflage 1984; hrsg. vom Amt für amtliche Veröffentlichungen der Europäischen Gemeinschaften, Luxembourg 1985

³Der Zentralstaat enthält auch die Institutionen auf einem Niveau zwischen Zentralregierung und lokalen Gebietskörperschaften wie z.B. die Verwaltungen der Länder in Deutschland.

B. Methodische Erläuterungen

B.1 Steuern

Das ESVG unterscheidet drei Kategorien von Steuern:

- Laufende Einkommen- und Vermögensteuern (R61)
- Produktionssteuern und Einfuhrabgaben (R20)
- Vermögenswirksame Steuern (R72)

Die laufenden Einkommen- und Vermögensteuern (R61) umfassen alle regelmäßig erhobenen Zwangsabgaben auf Einkommen und Vermögen (vgl. ESVG, Abschnitt 457).

Insbesondere sind in dieser Kategorie enthalten:

- Steuern natürlicher Personen vom Einkommen aus unselbständiger Arbeit, aus Vermögen, aus Unternehmertätigkeit, aus Pensionsleistungen usw.
- Steuern auf die Gewinne von Gesellschaften und anderen juristischen Personen
- laufende Abgaben vom Vermögen und Besitz von privaten Haushalten, Kapitalgesellschaften und Organisationen ohne Erwerbscharakter
- Steuern auf Lotterie, Spiel- und Wettgewinne
- Kraftfahrzeugsteuern und sonstige Abgaben von privaten Haushalten für die Nutzung von Kraftfahrzeugen zu nichtproduktiven Zwecken

Demgegenüber umfassen die vermögenswirksamen Steuern (R72) diejenigen Zwangsabgaben, die in unregelmäßigen Abständen vom Vermögen erhoben werden (vgl. ESVG, Abschnitt 4108), beispielsweise Erbschafts- und Schenkungssteuern.

Produktionssteuern und Einfuhrabgaben (R20) sind Zwangsabgaben, die von produzierenden Einheiten erhoben werden und welche die Produktion und die Einfuhr von Waren und Dienstleistungen oder den Einsatz von Produktionsfaktoren belasten. Diese Steuern sind ohne Rücksicht darauf zu zahlen, ob ein Betriebsgewinn erzielt wird oder nicht (vgl. ESVG, Abschnitt 414 ff.).

Abschließend sei auf die Behandlung von Gebühren und Abgaben im ESVG hingewiesen: Abgaben, Gebühren und Umlagen, die von den produzierenden Einheiten als Gegenleistung für die im Rahmen der allgemeinen Politik zur Verfügung gestellten Dienstleistungen gezahlt werden und die bei Inanspruchnahme dieser Dienstleistungen fällig werden, werden als sonstige Produktionssteuern klassifiziert (vgl. ESVG, Abschnitt 417.3). Dagegen werden entsprechende Zahlungen der Privaten Haushalte als sonstige laufende Übertragungen gebucht (Abschnitt 496).

B.2 Tatsächliche Sozialbeiträge

Tatsächliche Sozialbeiträge (R62) umfassen alle Zahlungen, die versicherte Personen oder Arbeitgeber an Institutionen leisten, die Sozialleistungen gewähren, um Ansprüche auf diese Leistungen zu erwerben (vgl. ESVG, Abschnitt 462).

Diese Sozialbeiträge gliedern sich in:

- Tatsächliche Sozialbeiträge der Arbeitgeber (R621)
- Arbeitnehmeranteil der tatsächlichen Sozialbeiträge (R622)

- Sozialbeiträge von Nichtarbeitnehmern (R623).

In dieser Publikation werden die Einnahmen des Staates aus Sozialbeiträgen nachgewiesen. Sozialbeiträge können aber nicht nur an den Staat (in der Regel an den Teilsektor Sozialversicherung - S63), sondern auch an andere inländische Sektoren, z.B. an den Sektor Versicherungsunternehmen sowie an die übrige Welt gezahlt werden. Die von den inländischen Sektoren gezahlten Beiträge weichen daher in der Regel von den hier gezeigten Einnahmen des Staates ab.

Die Entrichtung tatsächlicher Beiträge kann aufgrund eines Gesetzes, eines Tarifvertrages oder auf freiwilliger Grundlage erfolgen.

In der oben erwähnten Publikation "General Government Accounts and Statistics/Comptes et statistiques des administrations publiques" wird in Tabelle 6 für 5 Länder (Belgien, Dänemark, Deutschland, Niederlande, Vereinigtes Königreich) eine Untergliederung der Einnahmen des Staates aus Sozialbeiträgen nach Pflichtbeiträgen und nach freiwillig gezahlten Sozialbeiträgen gezeigt. Diese Unterscheidung ist allerdings im ESVG nicht vorgesehen.

Abschließend sei hinzugefügt, daß der Begriff "tatsächliche Sozialbeiträge" als Abgrenzung zu den "unterstellten Sozialbeiträgen" gewählt worden ist. Die letzteren stellen den Gegenwert von Sozialleistungen dar, die direkt, d.h. ohne Zwischenschaltung von Beitragszahlungen von Arbeitgebern gezahlt werden. Hierunter fallen z.B. in der Regel Pensionszahlungen für Staatsbeamte im Ruhestand. Die unterstellten Sozialbeiträge werden hier nicht nachgewiesen, weil sie keine Einnahme des Staates darstellen.

B.3 Zuordnung der Einnahmen zu empfangenden Teilsektoren des Staates

Der Nachweis der Steuereinnahmen bei den Teilsektoren beruht auf dem Kriterium des endgültigen Steuerempfängers und nicht auf dem der Stelle, welche die Steuern erhebt. Wenn eine (z.B. dem Teilsektor Zentralstaat zuzuordnende) Körperschaft des Staates Steuern einnimmt, von denen ein bestimmter Anteil automatisch an eine andere (z.B. dem Teilsektor lokale Gebietskörperschaften zuzuordnende) staatliche Stelle abgetreten werden muß, wird der der anderen Stelle abgetretene Anteil als Steuereinnahme dieser Stelle und damit dieses Teilsektors aufgefaßt.

Die Steuereinnahmen jedes Teilsektors enthalten somit nicht nur die Steuern, die ihm direkt zufließen, sondern auch die Anteile, die ihm aus Steuereinnahmen anderer Teilsektoren automatisch zustehen.

Dieses Prinzip findet gleichermaßen Anwendung für die an die Institutionen der Europäischen Gemeinschaft abzuführenden Steuern (vgl. ESVG 419).

Abschließend sei auf den Unterschied zwischen Steuereinnahmen der Teilsektoren und den laufenden Übertragungen von Einnahmen zwischen den Teilsektoren des Staates hingewiesen. Bei ersteren handelt es sich um Steuereinnahmen, welche die einnehmende Körperschaft automatisch an die empfangende weiterzuleiten hat. Die laufenden Übertragungen innerhalb des Staates (R65) dagegen werden aus dem allgemeinen Steueraufkommen finanziert und sind nicht an die Einnahmen aus bestimmten Steuern gekoppelt, stattdessen haben sie oft variable Bemessungsgrundlagen wie Einwohnerzahl etc. (vgl. ESVG, Abschnitt 485).

C. Abkürzungen und Anmerkungen

Mio	Millionen
Mrd	Milliarden
BFR	Belgische Franken
DKR	Dänische Kronen
DM	Deutsche Mark
DR	Griechische Drachmen
PTA	Spanische Peseta
FF	Französische Franken
IRL	Irische Pfund
LIT	Italienische Lire
LFR	Luxemburgische Franken
HFL	Niederländische Gulden
ESC	Portugiesische Escudo
UKL	Britische Pfund
BIP	Bruttoinlandsprodukt

D. Anmerkungen zu Teil I: Vergleichstabellen⁴

Deutschland

Angaben bis 1990 beziehen sich auf den Gebietsstand vor dem 3. Oktober 1990, Angaben ab 1991 auf den Gebietsstand ab dem 3. Oktober 1990.

Ireland

Bis 1987 sind die Tatsächlichen Sozialbeiträge von Nicht-Arbeitnehmern (R623) in dem Arbeitnehmeranteil der tatsächlichen Sozialbeiträge (R622) enthalten.

Portugal

Die Angaben bis 1985 beziehen sich auf Festland-Portugal, ab 1986 auf ganz Portugal einschließlich der autonomen Regionen Azoren und Madeira.

Der den Institutionen der EG zustehende Anteil der Mehrwertsteuer für 1986 und 1987 ist in den Einnahmen des Zentralstaates enthalten.

United Kingdom

Die Angaben für die Institutionen der EG ab 1988 schließen den Beitrag im Rahmen der vierten Einnahmequelle ("BSP-Abgabe") mit ein. Dieser Betrag ist von den MWSt-Einnahmen des Zentralstaates abgezogen.

⁴Anmerkungen zu den Tabellen von Teil II sind im Teil II jeweils nach den Tabellen des betreffenden Landes enthalten.

CONTENTS

A: Introduction	VIII
B: Methodology	IX
B.1 Taxes	IX
B.2 Actual social contributions.....	IX
B.3 Allocation of revenue to recipient sub-sectors of general government.....	IX
C: Abbreviations	X
D: Explanatory notes to Section I: Comparative tables⁵	X
Section I: Comparative tables.....	1
1. Receipts of general government and of the institutions of the E.C. from taxes and social contributions in percent of GDP.....	3
2. Taxes and social contributions in percent of GDP.....	6
3. Taxes and social contributions in ECU per capita	9
4. Taxes and social contributions in percent of the total.....	12
5. Taxes and social contributions in percent of GDP per country	15
Section II: Country tables.....	19
Belgique/België	20
Danmark	30
Deutschland.....	44
Elláda.....	54
España	62
France	72
Ireland.....	84
Italia.....	94
Luxembourg.....	108
Nederland	118
Portugal	128
United Kingdom	146
Section III: Basic indicators	155
Terminology: German/Language of the country.....	159

⁵Explanatory notes to section II may be found after each country's tables in section II.

A. Introduction

This publication contains details of tax revenue in the Member States of the European Communities together with data on revenue from social contributions. The indirect taxes levied by the Member States for the institutions of the European Communities are also shown.

It should be noted that the annual Eurostat publication "Konten und Statistiken des Staates/General Government Accounts and Statistics/Comptes et statistiques des administrations publiques". additional information on general government revenue and expenditure in the Member States contains.

Both publications are based on the European System of Integrated Economic Accounts (ESA)¹.

Two tables are produced for each country, Table 1 containing a summary of the most important aggregates and Table 2 showing tax revenue broken down by individual types of tax.

Each table is broken down by sub-sector in accordance with the ESA. This shows the relative share which the various sub-sectors of general government have in the revenue from the individual taxes.

The ESA breaks down the general government sector into three sub-sectors (the ESA codes are given in brackets):

- central government (S61)²
- local government (S62)
- social security funds (S63).

In order to obtain a complete picture of the taxes levied in the Member States, those levied for the European Community institutions (S92) must be added to those received by the general government sector. In the ESA, these are entered directly as S92 revenue and therefore do not appear as general government tax revenue.

S92 tax revenue comprises:

- a certain part of VAT revenue
- customs duties
- agricultural levies and monetary compensatory amounts
- sugar levies
- co-responsibility levies
- ECSC levies.

Table 1 contains aggregated data for the following ESA categories:

- current taxes on income and wealth (R61)
- taxes linked to production and imports (R20)
- capital taxes (R72)
- actual social contributions (R62).

VAT on products (R21) is also shown separately, but the corresponding amounts are included in taxes linked to production and imports (R20).

Actual social contributions (R62) are broken down into:

- employers' actual social contributions;
- employees' social contributions;
- social contributions by self-employed and non-employed persons

It should be noted, that in some member states other sectors in addition to the sector general government receive actual social contributions. These amounts are not documented herein.

Table 2 contains detailed data on the Member States' tax revenue broken down by individual types of tax.

Taxes linked to production and imports are broken down as follows in this table:

- VAT and general turnover taxes
- import duties and agricultural levies
- excise duties
- taxes on services
- taxes on ownership of land and buildings
- stamp, registration and similar duties
- other taxes linked to production and imports.

The statistical offices of the Member States break down their taxes into these categories. However, this breakdown is not always sufficiently standardized and Eurostat is currently examining the question of how the taxes could possibly be broken down into different categories, which would improve comparability between Member States.

Table 2 reflects the great differences in the tax systems of the various Member States. For this reason, and because of the problems of translating national tax terminology into other languages, the various national terms for the individual taxes are shown in an annex (together with a translation into German).

Table 2 and the annex are cross-referenced by means of the CRONOS-code indicating where the time series are stored in the databank.

As soon as more recent data from Greece and Portugal become available, aggregate totals for the whole European Community will be provided.

¹European System of Integrated Economic Accounts ESA, second edition 1979, published by the Office for Official Publications of the European Communities, Luxembourg 1980

²The subsector central government also includes institutions of an intermediate level between the state level and the local level such as the administration of the Länder in Germany.

B. Methodology

B.1 Taxes

The ESA distinguishes between three categories of taxes:

- current taxes on income and wealth (R61)
- taxes linked to production and imports (R20)
- capital taxes (R72).

Current taxes on income and wealth (R61) cover all compulsory payments levied periodically on the income and wealth of institutional units (cf. ESA, Section 457).

This category includes in particular:

- taxes on personal income (income from employment, property, entrepreneurship, pensions, etc.);
- taxes on the profits of companies and of other corporate bodies;
- current taxes on the capital or wealth of households, corporate enterprises and non-profit institutions;
- taxes on lottery, gambling or betting winnings;
- taxes paid by households on the use of vehicles which are not used for business purposes.

Capital taxes (R72) on the other hand are compulsory payments levied at irregular intervals on the capital or wealth of institutional units (cf. ESA, Section 4108), e.g. inheritance taxes and taxes on gifts.

Taxes linked to production and imports (R20) consist of compulsory payments which are levied on producer units in respect of the production and importing of goods and services or the use of factors of production. These taxes are payable whether or not profits are made (cf. ESA, Section 414 ff.).

Finally, attention should be drawn to the way in which levies and fees are treated in the ESA. Duties, fees and contributions to costs by producer units to general government in respect of services provided by the latter as a matter of general policy and which are compulsory whenever the services are required are classified as other taxes linked to production (cf. ESA, Section 417.3). Similar payments by private households, on the other hand, are included under miscellaneous current transfers (section 496).

B.2 Actual social contributions

Actual social contributions (R62) include all payments made by insured persons or their employers to institutions providing social benefits in order to acquire the right to these benefits (cf. ESA, Section 462).

Actual social contributions are divided into:

- employers' actual social contributions (R621)
- employees' social contributions (R622)
- social contributions by self-employed and non-employed persons (R623).

This publication shows general government revenue from social contributions. However, such contributions are payable not only to the State (generally social security funds sub-sector - S63) but also

to other resident sectors, such as insurance enterprises, and to the rest of the world. The contributions paid by the resident sectors therefore usually differ from the general government revenue indicated here.

The payment of actual contributions may be based on a law or a collective agreement, or may be voluntary.

Table 6 in the above-mentioned publication "General Government Accounts and Statistics/Comptes et statistiques des administrations publiques" gives a breakdown of general government revenue from social contributions by compulsory and voluntary contributions for five countries (Belgium, Denmark, Germany, Netherlands, United Kingdom). The ESA does not make this distinction.

Finally it might be added that the term "actual social contributions" is used to distinguish from "imputed social contributions", which represent the counterpart to social benefits paid directly by employers (i.e. not linked to employers' actual contributions). These generally include pensions paid to retired civil servants. Imputed social contributions are not shown here as they do not represent general government revenue.

B.3 Allocation of revenue to recipient sub-sectors of general government

The sub-sector under which tax revenue is included depends on the final recipient and not on the collecting body. When a central government body, for example, collects taxes of which a certain proportion must automatically be transferred to another government body, such as a local government body, this portion is regarded as revenue of the latter body and therefore included under the appropriate sub-sector.

In this way, the tax revenue of each sub-sector comprises not only the taxes paid directly to the sector concerned, but also the portions of tax revenue of other sub-sectors to which it is automatically entitled.

The same principle is applied in the case of taxes to be transferred to the institutions of the European Communities (cf. ESA 419).

Finally, attention should be drawn to the difference between tax revenue of the sub-sectors and current transfers within general government. The first category concerns tax revenue which the collecting body must automatically transfer to the recipient. Current transfers within general government (R65) on the other hand are financed out of the general tax revenue. There is no link with revenue from specific taxes. Instead, they are often made in accordance with scales of apportionment based on variable parameters such as the number of inhabitants (cf. ESA, Section 485).

C. Abbreviations

Mio	million
Mrd	'000 million
BFR	Belgian Francs
DKR	Danish Kroner
DM	German Marks
DR	Greek Drachmas
PTA	Spanish Pesetas
FF	French Francs
IRL	Irish Pound (Punt)
LIT	Italian Lire
LFR	Luxembourg Francs
HFL	Dutch Guldens
ESC	Portuguese Escudos
UKL	Pound Sterling
GDP	Gross domestic product

D. Explanatory notes to Section I: Comparative tables⁶

Deutschland

Data until 1990 refer to the territory of Germany as constituted prior to 3 October 1990, from 1991 onwards as constituted since 3 October 1990.

Ireland

Until 1987, social contributions by self-employed and non-employed (R623) are included in employees' social contributions (R622).

Portugal

The data until 1985 refer to mainland Portugal, while those from 1986 onwards relate to the whole of Portugal, including the autonomous regions of Azores and Madeira.

The part of VAT receipts allotted to the Institutions of the European Communities for 1986 and 1987 is included in the receipts of Central Government.

United Kingdom

The figures for the Institutions of the E.C. from 1988 onwards include the fourth resource contribution ("GNP contribution"). This amount has been deducted from the VAT-receipts of central government.

⁶Explanatory notes to section II may be found after each country's tables in section II

TABLE DES MATIERES

A: Introduction	XII
B: Explications méthodologiques	XIII
B.1 Impôts	XIII
B.2 Cotisations sociales effectives	XIII
B.3 Affectation des recettes aux sous-secteurs destinataires des administrations publiques.....	XIII
C: Abréviations.....	XIV
D: Remarques concernant la section I: Tableaux comparatifs⁷	XIV
Section I: Tableaux comparatifs	1
1. Recettes des administrations publiques et des institutions communautaires européennes provenant des impôts et cotisations sociales en pourcent du PIB	3
2. Impôts et cotisations sociales en pourcent du PIB	6
3. Impôts et cotisations sociales en ECU par habitant	9
4. Impôts et cotisations sociales en pourcent du total	12
5. Impôts et cotisations sociales en pourcent du PIB par pays.....	15
Section II: Tableaux par pays.....	19
Belgique/België	20
Danmark	30
Deutschland	44
Elláda.....	54
España	62
France	72
Ireland.....	84
Italia	94
Luxembourg.....	108
Nederland	118
Portugal	128
United Kingdom	146
Section III: Indicateurs de base	155
Terminologie: Allemand/Langue nationale.....	159

⁷ Les remarques relatives à la section II se trouvent pour chaque pays à la fin des tableaux le concernant.

A. Introduction

La présente publication contient des données détaillées concernant les recettes fiscales des Etats membres de la Communauté européenne. Ces informations sont complétées par des données concernant le produit des cotisations sociales. En outre il est également fait état des impôts indirects perçus par les Etats membres pour les Institutions communautaires européennes.

Eurostat publie aussi un annuaire intitulé "Konten und Statistiken des Staates/Government accounts and statistics/Comptes et statistiques des administrations publiques" qui contient également d'autres informations relatives aux recettes et dépenses des administrations publiques des Etats membres.

Ces deux publications sont basées sur le Système européen de comptes économiques intégrés (SEC)¹

Pour chaque pays 2 tableaux sont présentés. Le tableau 1 qui synthétise des principaux agrégats et le tableau 2 qui dresse une liste des recettes fiscales ventilées en fonction des différents impôts.

Chaque tableau est subdivisé en fonction des sous-secteurs des administrations publiques prévus par le SEC. Il est ainsi possible de visualiser la part de chacun des sous-secteurs des administrations publiques sur le produit des différents impôts.

Le SEC prévoit une répartition du secteur des administrations publiques en trois sous-secteurs (la référence entre parenthèses renvoie à la codification utilisée dans le SEC):

- administrations centrales (S61)²
- administrations locales (S62)
- administrations de sécurité sociale (S63)

Pour donner une image complète des impôts perçus dans les Etats membres il convient d'ajouter aux impôts prélevés par le secteur des administrations publiques les impôts perçus par l'Etat membre pour les institutions communautaires européennes (S92). Conformément au SEC ces derniers sont directement comptabilisés comme recettes de S92 et n'apparaissent donc pas comme recettes fiscales des administrations publiques.

En ce qui concerne les recettes fiscales de S92 il s'agit

- d'une partie des recettes de la TVA
- des droits de douane
- des prélèvements agricoles et des montants compensatoires monétaires
- de la cotisation sucre
- des taxes de coresponsabilité
- du prélèvement CECA

Le tableau 1 fait la synthèse des données ventilées d'après les catégories définies dans le SEC :

- impôts courants sur le revenu et le patrimoine (R61)
- impôts liés à la production et à l'importation (R20)
- impôts en capital (R72)

¹Système européen de comptes économiques intégrés - SEC, deuxième édition 1984 ; édité par l'Office des Publications officielles des Communautés européennes, Luxembourg 1985.

²L'administration centrale comprend également des institutions situés entre le gouvernement central et les administrations locales comme p.ex. les administrations des Länder en Allemagne.

- cotisations sociales effectives (R62).

La TVA grevant les produits (R21) est en outre indiquée séparément bien que les montants correspondants soient toutefois repris dans les données concernant les impôts liés à la production et à l'importation (R20).

Les cotisations sociales effectives (R62) sont subdivisées en:

- cotisations sociales effectives à charge des employeurs
- cotisations sociales effectives à charge des salariés
- cotisations sociales effectives des non-salariés.

Il faut noter que dans quelques Etats membres d'autres secteurs en dehors des administrations publiques figurent comme receveurs de cotisations sociales. Les cotisations versés à ces autres secteurs ne sont pas retracées dans la présente publication.

Le tableau 2 contient des données détaillées sur les recettes fiscales des Etats membres ventilées en fonction des différents impôts.

Dans ce tableau les impôts liés à la production et à l'importation se décomposent en :

- TVA et taxes générales sur le chiffre d'affaires
- Droits d'importation et prélèvements agricoles.
- Droits d'accise
- Impôts sur les services
- Impôts sur la propriété foncière et immobilière
- Droits de timbre, d'enregistrement et de mutation
- Autres impôts liés à la production et à l'importation.

Les services statistiques nationaux procèdent à la classification de leurs impôts en fonction de ces catégories. Il convient toutefois de constater que cette classification n'est pas toujours suffisamment uniforme. Eurostat vérifie actuellement dans quelle mesure il serait possible de classer les impôts d'une manière qui permette une meilleure comparabilité des données nationales.

Le tableau 2 reflète la grande disparité des systèmes fiscaux des Etats membres. De ce fait et compte tenu également des problèmes existants pour traduire la désignation nationale des impôts dans d'autres langues, il a été décidé de reprendre en annexe les appellations nationales des différents impôts (en les accompagnant de leur traduction en allemand).

Le code CRONOS sous lequel les séries chronologiques sont mémorisées dans la base de données est indiqué en référence pour permettre de faire le lien entre le tableau 2 et l'annexe.

Dès que des données plus récentes seront disponibles pour la Grèce et le Portugal, seront reprises dans la publication aussi des données agrégées pour l'ensemble de la Communauté.

B. Explications méthodologiques

B.1 Impôts

Le SEC fait la différence entre trois catégories d'impôts :

- Impôts courants sur le revenu et le patrimoine (R61)
- Impôts liés à la production et à l'importation (R20)
- Impôts en capital (R72)

Les impôts courants sur le revenu et le patrimoine (R61) comprennent tous les versements obligatoires prélevés périodiquement sur le revenu et le patrimoine (cf. SEC paragraphe 457).

Tombent en particulier dans cette catégorie :

- les impôts sur le revenu des personnes physiques (revenus du travail, de la propriété, de l'entreprise, pensions etc)
- les impôts sur les bénéfices des sociétés et autres personnes morales
- les impôts courants sur la fortune ou le patrimoine des ménages, sociétés et organismes sans but lucratif
- les taxes sur les gains à la loterie, aux jeux et paris
- les taxes payées par les ménages pour l'utilisation des véhicules qui ne servent pas à des fins productives.

A l'opposé, les impôts en capital (R72) couvrent les prélèvements obligatoires perçus de manière non périodique sur le capital ou le patrimoine (cf. SEC paragraphe 4108), comme par exemple les droits de succession et les droits sur les donations.

Les impôts liés à la production et à l'importation (R20) sont des versements obligatoires prélevés sur les unités productrices et qui frappent la production et l'importation de biens et services ou l'utilisation de facteurs de production. Ces impôts sont dus indépendamment de la réalisation de bénéfices d'exploitation (cf. SEC paragraphe 414 et suivants).

Pour conclure, il convient de mentionner le traitement des droits et redevances dans le SEC : les droits, redevances, participations aux frais versés par des unités productrices en contrepartie de services fournis dans le cadre de la politique générale et qui sont obligatoires dès que l'on a recours à ces services sont classés dans les autres impôts liés à la production (cf. SEC paragraphe 417.3). Par contre, ces mêmes paiements lorsqu'ils sont versés par les ménages sont comptabilisés comme transferts courants divers (paragraphe 496).

B.2 Cotisations sociales effectives

Les cotisations sociales effectives (R62) comprennent tous les versements que les personnes assurées ou leurs employeurs font à des institutions octroyant des prestations sociales afin d'acquérir le droit à ces prestations (cf. SEC paragraphe 462).

Parmi ces cotisations sociales, on distingue :

- les cotisations sociales effectives à charge des employeurs (R621)
- les cotisations sociales à charge des salariés (R622)
- les cotisations sociales des non-salariés (R623).

La présente publication ne considère que les recettes des administrations publiques provenant des cotisations sociales. Des cotisations sociales peuvent cependant ne pas être versées exclusivement aux administrations publiques (en règle générale au sous-secteur administrations de sécurité sociale - S63) mais également à d'autres secteurs intérieurs comme le secteur entreprises d'assurance ainsi qu'au reste du monde. Les cotisations payées par les secteurs intérieurs s'écartent donc généralement des recettes des administrations publiques présentées ici.

Les cotisations sociales effectives peuvent être versées en vertu d'une obligation légale, d'une convention collective ou sur une base volontaire.

Dans le tableau 6 de la publication "General Government Accounts and Statistics/Comptes et statistiques des administrations publiques" susmentionnée il est procédé pour 5 pays (Belgique, Danemark, Allemagne, Pays-Bas, Royaume-Uni) à une ventilation des recettes des administrations publiques provenant des cotisations sociales entre cotisations obligatoires et cotisations sociales versées à titre volontaire. Cette différenciation n'est cependant pas prévue dans le SEC.

Ajoutons, pour conclure, que la notion de "cotisations sociales effectives" a été choisie par opposition à "cotisations sociales fictives". Ces dernières représentent la contrepartie des prestations sociales fournies directement, c'est-à-dire en dehors de tout circuit de cotisations, par les employeurs. Elles couvrent par exemple en général les pensions de retraite des fonctionnaires. Il n'est pas fait état dans la présente publication des cotisations sociales fictives étant donné qu'elles ne représentent pas une recette des administrations publiques.

B.3 Affectation des recettes aux sous-secteurs destinataires des administrations publiques

La détermination des recettes fiscales des sous-secteurs repose sur le critère du destinataire final de l'impôt et non sur celui de l'organisme percepteur. Lorsqu'une administration publique (relevant p.ex. du sous-secteur administrations centrales) perçoit des impôts dont une quote-part déterminée doit automatiquement être cédée à une autre administration publique (relevant p.ex. du sous-secteur administrations locales), la part des recettes fiscales cédée à l'autre administration publique est comptabilisée comme des impôts prélevés directement par cette dernière et donc attribuée à ce sous-secteur.

Les recettes fiscales de chaque sous-secteur ne comprennent donc pas uniquement les impôts qui lui sont directement versés mais également les quotes-parts qui lui reviennent automatiquement sur les recettes fiscales d'autres sous-secteurs.

Ce principe s'applique également aux impôts versés aux institutions communautaires européennes (cf. SEC 419).

Pour conclure il convient encore de signaler la différence entre les recettes fiscales des sous-secteurs et les transferts courants de recettes entre administrations publiques. Dans le premier cas il s'agit de recettes fiscales que l'administration perceptrice doit automatiquement rétrocéder à l'administration destinataire. Les transferts courants entre administrations publiques (R65) sont par contre financés sur les ressources générales de l'Etat et ne correspondent à aucune catégorie d'impôts particuliers mais s'effectuent en revanche souvent en fonction de clés de répartition variables basées notamment sur le nombre d'habitants etc (cf. SEC paragraphe 485).

C. Abréviations

Mio	Millions
Mrd	Milliards
BFR	Francs belges
DKR	Couronnes danoises
DM	Marks allemands
DR	Drachmes grecques
PTA	Pesetas espagnoles
FF	Francs français
IRL	Livres irlandaises
LIT	Lires italiennes
LFR	Francs luxembourgeois
HFL	Florins néerlandais
ESC	Escudos portugais
UKL	Livres britanniques
PIB	Produit intérieur brut

D. Remarques concernant la section I: Tableaux comparatifs⁸

Deutschland

Données jusqu'à 1990 pour l'Allemagne dans sa situation territoriale avant le 3 octobre 1990, à partir de 1991 dans sa situation territoriale depuis le 3 octobre 1990.

Ireland

Avant 1988, les cotisations sociales effectives des non-salariés (R623) sont comprises dans les cotisations sociales effectives des salariés (R622).

Portugal

Les données jusqu'à 1985 se réfèrent au Portugal continental tandis que les chiffres à partir de 1986 se réfèrent à l'ensemble du territoire portugais y compris les Régions autonomes des Açores et de Madère.

La partie des recettes de la TVA attribuée aux Institutions communautaires européennes pour 1986 et 1987 est comprise dans les recettes de l'Administration centrale.

United Kingdom

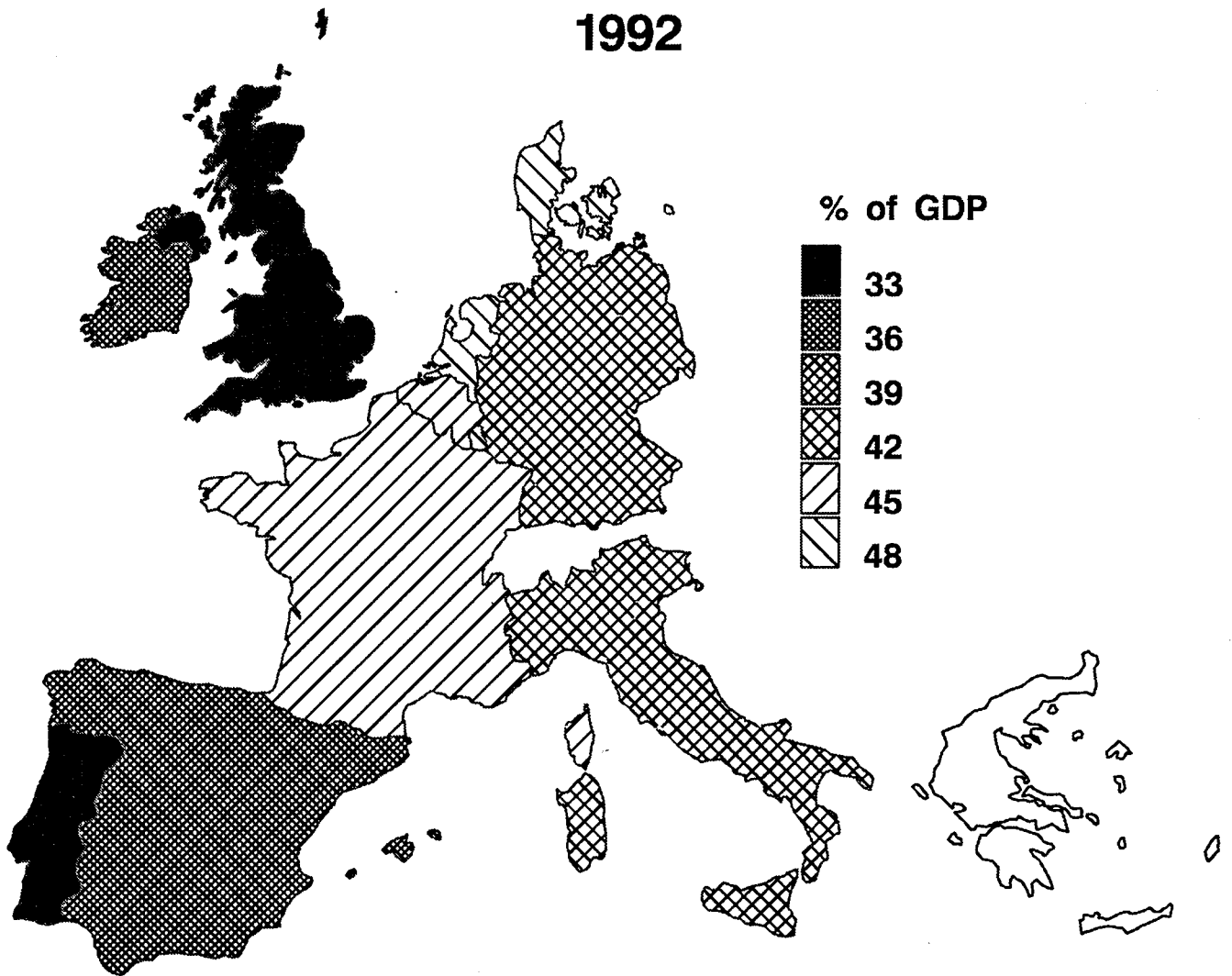
Le chiffre pour les Institutions communautaires européennes comprend la quatrième ressource ("contribution PNB"). Ce montant est déduit des TVA-recettes de l'Administration centrale.

⁸ Les remarques relatives à la section II se trouvent pour chaque pays à la fin des tableaux le concernant.

Teil I: Vergleichstabellen
Section I: Comparative tables
Section I: Tableaux comparatifs

Taxes and social contributions
Impôts et cotisations sociales
Steuern und Sozialbeiträge

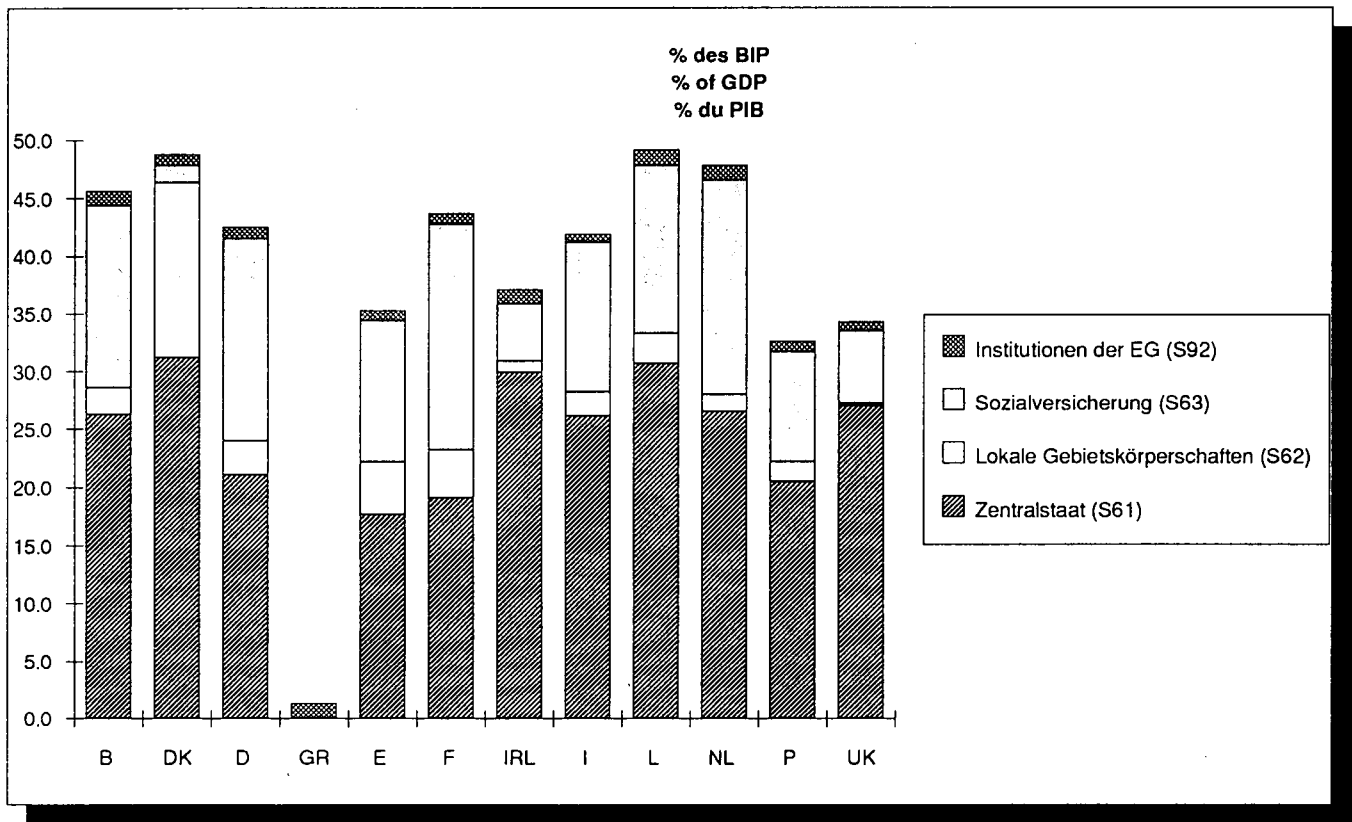
1992



Ireland : 1991
Portugal : 1989

1. Einnahmen des Staates (S60) und der Institutionen der EG (S92) aus Steuern und Sozialbeiträgen nach empfangenden Teilsektoren
 1. Receipts of General Government (S60) and the Institutions of the EC (S92) from taxes and social contributions by receiving subsectors
 1. Recettes des administrations publiques (S60) et des institutions communautaires européennes (S92) provenant des impôts et cotisations sociales par sous-secteurs receveurs

1992



% des BIP
 % of GDP
 % du PIB

	Zentralstaat (S61)	Lokale Gebietskörperschaften (S62)	Sozialversicherung (S63)	Institutionen der EG (S92)	Total
B	26.3	2.3	15.8	1.3	45.7
DK	31.2	15.2	1.5	0.9	48.8
D*	21.1	2.9	17.5	1.0	42.5
GR	:	:	:	1.3	:
E	(a)17.7	(a)4.5	(a)12.2	(a)0.9	(a)35.4
F	19.1	4.1	19.6	0.9	43.7
IRL	(a)29.9	(a)1.0	(a)5.0	(a)1.2	(a)37.1
I	26.1	2.1	13.0	0.7	41.8
L	30.7	2.6	14.6	1.3	49.2
NL	26.5	1.5	18.6	1.3	47.8
P	(b)20.5	(b)1.7	(b)9.5	(b)0.9	(b)32.6
UK	27.0	0.2	6.3	0.8	34.3

* siehe Anmerkungen zu den Tabellen

* cf. notes on the tables

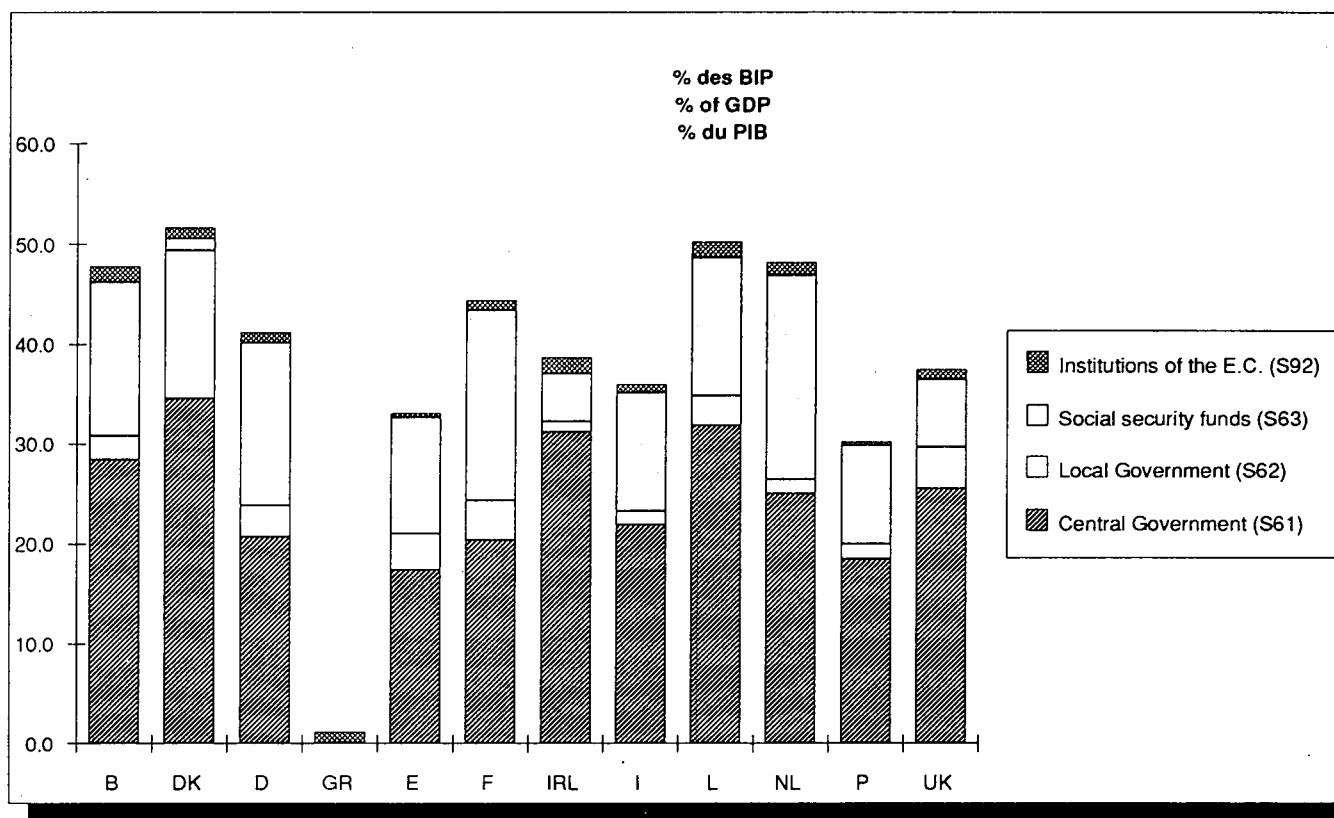
* voir notes concernant les tableaux

(a)1991

(b)1989

1. Einnahmen des Staates (S60) und der Institutionen der EG (S92) aus Steuern und Sozialbeiträgen nach empfangenden Teilsektoren
 1. Receipts of General Government (S60) and the Institutions of the EC (S92) from taxes and social contributions by receiving subsectors
 1. Recettes des administrations publiques (S60) et des institutions communautaires européennes (S92) provenant des impôts et cotisations sociales par sous-secteurs receivers

1987



% des BIP
 % of GDP
 % du PIB

	Central Government (S61)	Local Government (S62)	Social security funds (S63)	Institutions of the E.C. (S92)	Total
B	28.4	2.4	15.5	1.5	47.9
DK	34.6	14.8	1.2	1.0	51.6
D*	20.7	3.1	16.4	1.0	41.1
GR	:	:	:	1.2	:
E	17.4	3.6	11.7	0.4	33.1
F	20.4	3.9	19.1	1.0	44.5
IRL	31.2	1.1	4.8	1.6	38.6
I	21.9	1.3	12.0	0.8	36.0
L	31.9	3.0	13.8	1.5	50.2
NL	25.0	1.4	20.5	1.3	48.2
P	18.5	1.5	9.9	0.3	30.2
UK	25.5	4.2	6.8	1.0	37.5

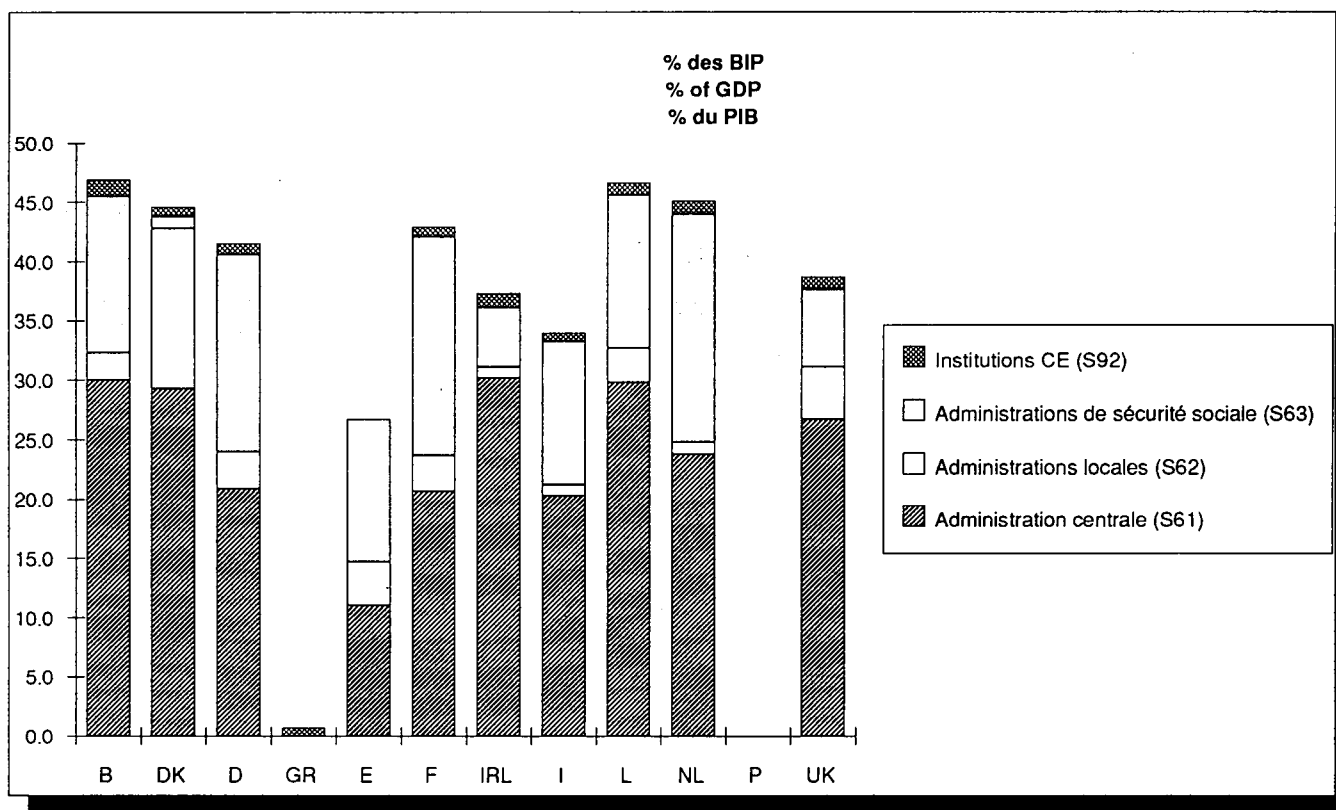
* siehe Anmerkungen zu den Tabellen

* cf. notes on the tables

* voir notes concernant les tableaux

1. Einnahmen des Staates (S60) und der Institutionen der EG (S92) aus Steuern und Sozialbeiträgen nach empfangenden Teilsektoren
 1. Receipts of General Government (S60) and the Institutions of the EC (S92) from taxes and social contributions by receiving subsectors
 1. Recettes des administrations publiques (S60) et des institutions communautaires européennes (S92) provenant des impôts et cotisations sociales par sous-secteurs receveurs

1982



% des BIP
 % of GDP
 % du PIB

	Administration centrale (S61)	Administrations locales (S62)	Administrations de sécurité sociale (S63)	Institutions CE (S92)	Total
B	30.0	2.3	13.2	1.4	47.0
DK	29.3	13.5	1.0	0.8	44.6
D*	20.9	3.1	16.6	0.9	41.5
GR	:	:	:	0.7	:
E	11.0	3.7	12.0	0.0	26.7
F	20.7	3.0	18.4	0.8	42.8
IRL	30.2	0.9	5.0	1.2	37.4
I	20.3	0.9	12.1	0.7	33.9
L	29.8	2.9	12.9	1.0	46.6
NL	23.8	1.0	19.2	1.1	45.1
P*	:	:	:	0.0	:
UK	26.7	4.4	6.5	1.1	38.7

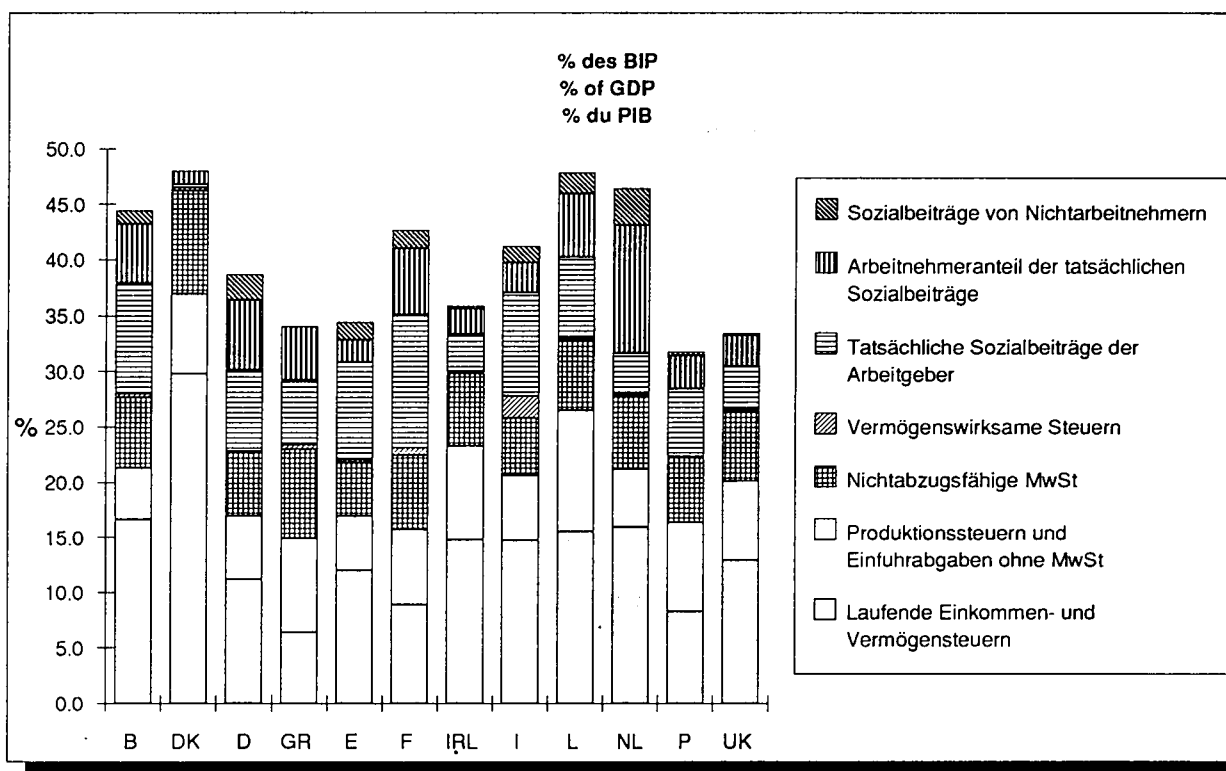
* siehe Anmerkungen zu den Tabellen

* cf. notes on the tables

* voir notes concernant les tableaux

2. Einnahmen des Staates (S60) aus Steuern und Sozialbeiträgen
2. Receipts of general government (S60) from taxes and social contributions
2. Recettes des administrations publiques (S60) provenant des impôts et des cotisations sociales

1992



% des BIP
% of GDP
% du PIB

	Laufende Einkommen- und Vermögensteuern	Produktionssteuern und Einfuhrabgaben ohne MwSt	Nichtabzugsfähige MwSt	Vermögenswirksame Steuern	Tatsächliche Sozialbeiträge der Arbeitgeber	Arbeitnehmeranteil der tatsächlichen Sozialbeiträge	Sozialbeiträge von Nichtarbeitnehmern	Steuern und Sozialbeiträge
B	16.6	4.7	6.4	0.3	9.9	5.3	1.2	44.4
DK	29.8	7.1	9.3	0.3	0.3	1.2	0.0	48.0
D*	(a)11.2	(a)5.7	(a)5.8	(a)0.1	(a)7.3	(a)6.3	(a)2.3	(a)38.6
GR	(b)6.4	(b)8.5	(b)8.1	(b)0.4	(b)5.8	(b)4.8	:	:
E	(c)12.0	(c)4.9	(c)4.9	(c)0.2	(c)8.8	(c)2.0	(c)1.6	(c)34.5
F	8.9	6.8	6.7	0.7	12.0	5.9	1.6	42.7
IRL	(c)14.8	(c)8.5	(c)6.5	(c)0.2	(c)3.3	(c)2.3	(c)0.2	(c)35.9
I	14.7	5.9	5.2	2.0	9.2	2.7	1.5	41.1
L	15.5	11.0	6.3	0.2	7.2	5.7	1.9	47.9
NL	15.9	5.3	6.5	0.2	3.7	11.5	3.3	46.5
P	(b)8.3	(b)8.0	(b)5.9	(b)0.1	(b)6.1	(b)3.0	(b)0.3	(b)31.7
UK	12.9	7.2	6.4	0.2	3.7	2.8	0.2	33.5

* siehe Anmerkungen zu den Tabellen

* cf. notes on the tables

* voir notes concernant les tableaux

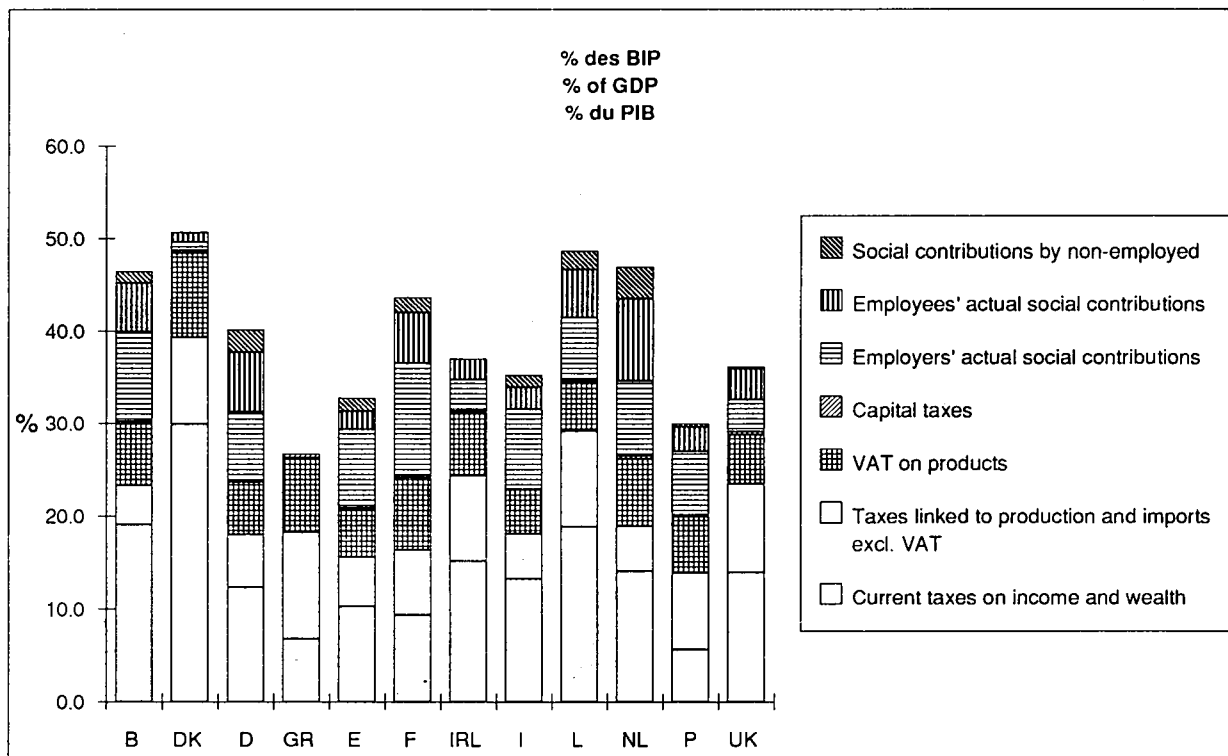
(a)1990

(b)1989

(c)1991

2. Einnahmen des Staates (S60) aus Steuern und Sozialbeiträgen
2. Receipts of general government (S60) from taxes and social contributions
2. Recettes des administrations publiques (S60) provenant des impôts et des cotisations sociales

1987



% des BIP
% of GDP
% du PIB

	Current taxes on income and wealth	Taxes linked to production and imports excl. VAT	VAT on products	Capital taxes	Employers' actual social contributions	Employees' actual social contributions	Social contributions by non-employed	Taxes and social contributions
B	19.0	4.3	6.6	0.3	9.7	5.3	1.2	46.4
DK	29.9	9.4	9.1	0.3	0.9	1.0	0.1	50.6
D*	12.4	5.6	5.6	0.1	7.5	6.5	2.4	40.1
GR	6.8	11.4	8.0	0.4	:	:	:	:
E	10.3	5.3	5.1	0.2	8.4	2.0	1.4	32.7
F	9.4	7.0	7.7	0.3	12.1	5.5	1.6	43.4
IRL*	15.2	9.1	6.9	0.1	3.4	2.3	:	37.0
I	13.3	4.8	4.7	0.1	8.6	2.4	1.3	35.2
L	18.8	10.3	5.4	0.1	6.8	5.2	2.0	48.7
NL	14.1	4.8	7.2	0.3	8.2	8.9	3.4	46.9
P*	5.6	8.3	6.0	0.2	6.8	2.7	0.3	29.9
UK	14.0	9.4	5.3	0.3	3.5	3.4	0.2	36.4

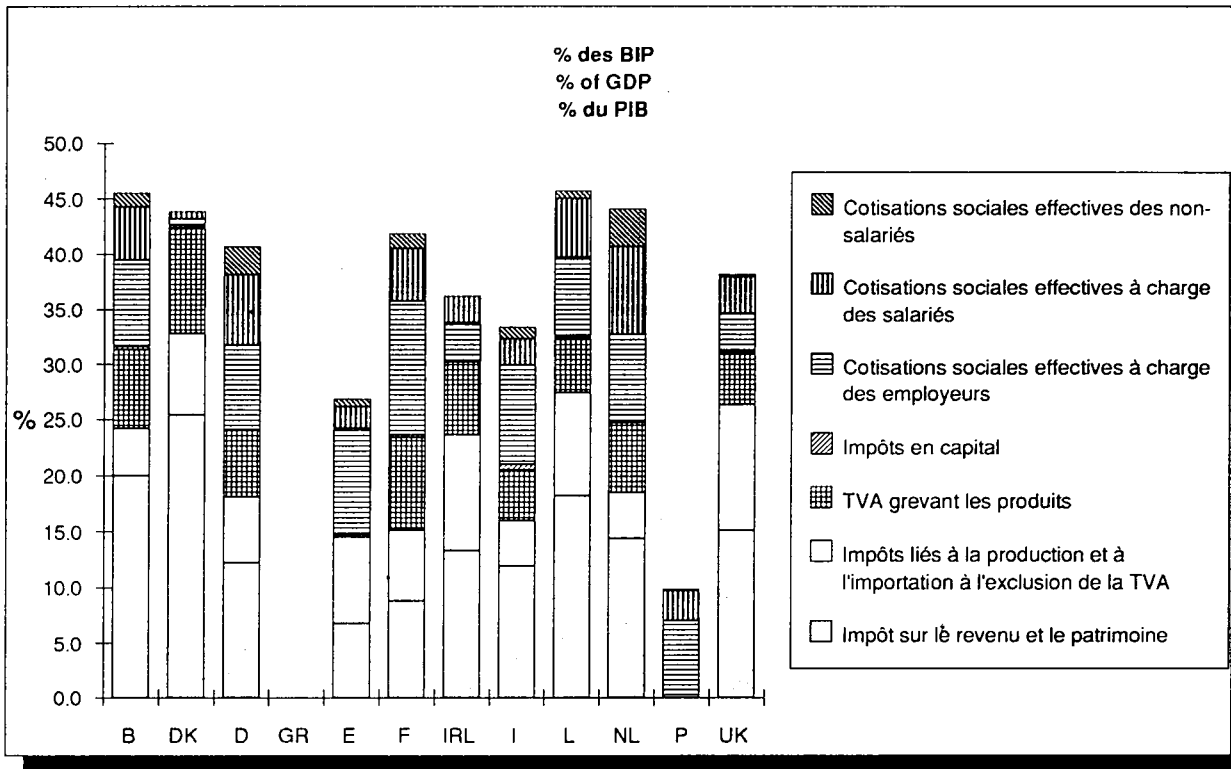
* siehe Anmerkungen zu den Tabellen

* cf. notes on the tables

* voir notes concernant les tableaux

2. Einnahmen des Staates (S60) aus Steuern und Sozialbeiträgen
 2. Receipts of general government (S60) from taxes and social contributions
 2. Recettes des administrations publiques (S60) provenant des impôts et des cotisations sociales

1982



% des BIP
 % of GDP
 % du PIB

	Impôt sur le revenu et le patrimoine	Impôts liés à la production et à l'importation à l'exclusion de la TVA	TVA grevant les produits	Impôts en capital	Cotisations sociales effectives à charge des employeurs	Cotisations sociales effectives à charge des salariés	Cotisations sociales effectives des non-salariés	Impôts et cotisations sociales
B	20.0	4.2	7.1	0.3	7.9	4.8	1.2	45.6
DK	25.4	7.4	9.6	0.2	0.6	0.7	0.0	43.8
D*	12.2	5.9	5.9	0.1	7.6	6.4	2.6	40.6
GR	:	:	:	:	:	:	:	:
E	6.8	7.7	0.0	0.2	9.5	1.9	0.7	26.7
F	8.8	6.3	8.3	0.2	12.1	4.8	1.4	42.0
IRL*	13.3	10.3	6.6	0.1	3.5	2.4	:	36.2
I	11.9	4.1	4.5	0.5	8.9	2.4	1.1	33.3
L	18.2	9.2	5.0	0.2	7.1	5.3	0.7	45.7
NL	14.4	4.1	6.2	0.2	7.8	8.0	3.4	44.0
P*	:	:	:	:	7.0	2.7	0.2	:
UK	15.1	11.2	4.7	0.2	3.4	3.3	0.2	37.6

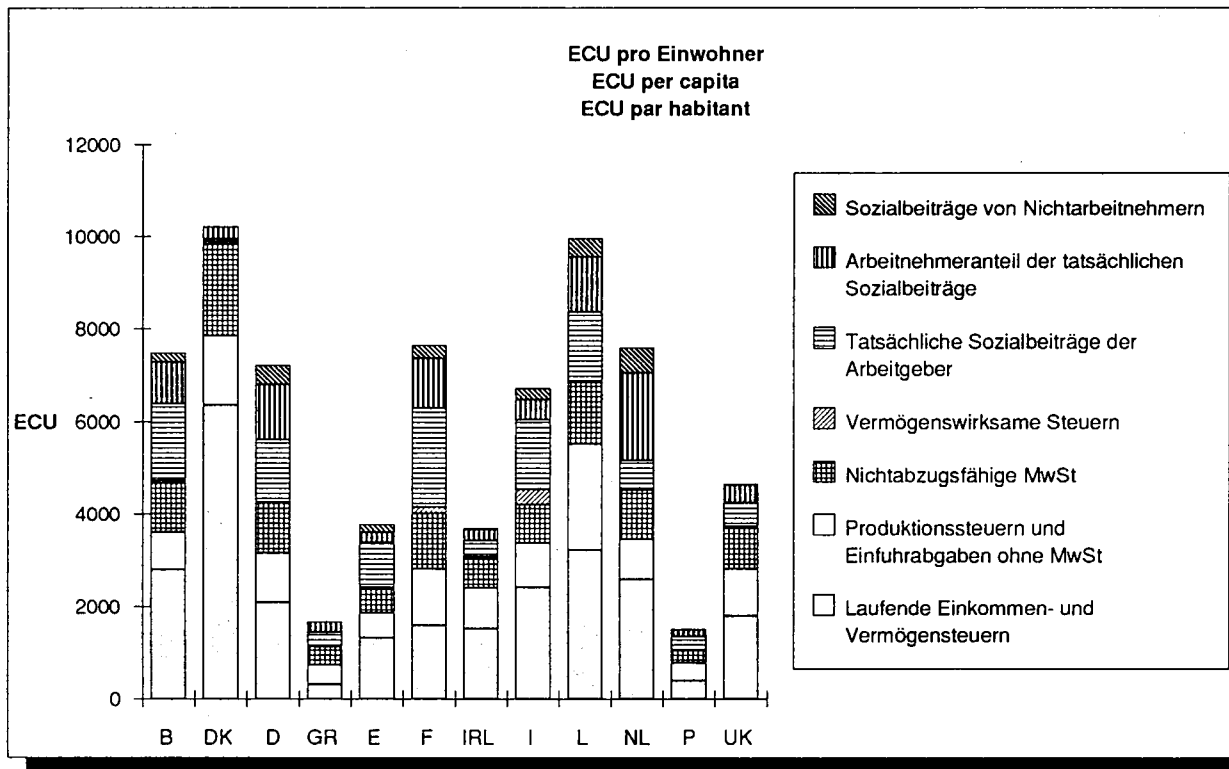
* siehe Anmerkungen zu den Tabellen

* cf. notes on the tables

* voir notes concernant les tableaux

3. Einnahmen des Staates (S60) aus Steuern und Sozialbeiträgen
 3. Receipts of general government (S60) from taxes and social contributions
 3. Recettes des administrations publiques (S60) provenant des impôts et des cotisations sociales

1992



ECU pro Einwohner
 ECU per capita
 ECU par habitant

	Laufende Einkommen- und Vermögensteuern	Produktionssteuern und Einfuhrabgaben ohne MwSt	Nichtabzugsfähige MwSt	Vermögenswirksame Steuern	Tatsächliche Sozialbeiträge der Arbeitgeber	Arbeitnehmeranteil der tatsächlichen Sozialbeiträge	Sozialbeiträge von Nichtarbeitnehmern	Steuern und Sozialbeiträge
B	2 801	794	1 070	56	1 665	890	201	7 476
DK	6 348	1 501	1 970	58	66	261	9	10 214
D*	(a)2 088	(a)1 064	(a)1 085	(a)23	(a)1 356	(a)1 170	(a)422	(a)7 209
GR	(b)313	(b)417	(b)398	(b)20	(b)285	(b)237	:	:
E	(c)1 317	(c)540	(c)536	(c)21	(c)966	(c)216	(c)171	(c)3 768
F	1 592	1 222	1 203	126	2 142	1 064	294	7 643
IRL	(c)1 522	(c)873	(c)670	(c)18	(c)342	(c)231	(c)21	(c)3 679
I	2 407	960	843	331	1 495	432	240	6 708
L	3 224	2 290	1 318	32	1 491	1 193	393	9 941
NL	2 594	861	1 059	40	609	1 879	543	7 585
P	(b)395	(b)380	(b)278	(b)4	(b)288	(b)143	(b)14	(b)1 503
UK	1 801	1 008	889	29	516	388	29	4 663

* siehe Anmerkungen zu den Tabellen

* cf. notes on the tables

* voir notes concernant les tableaux

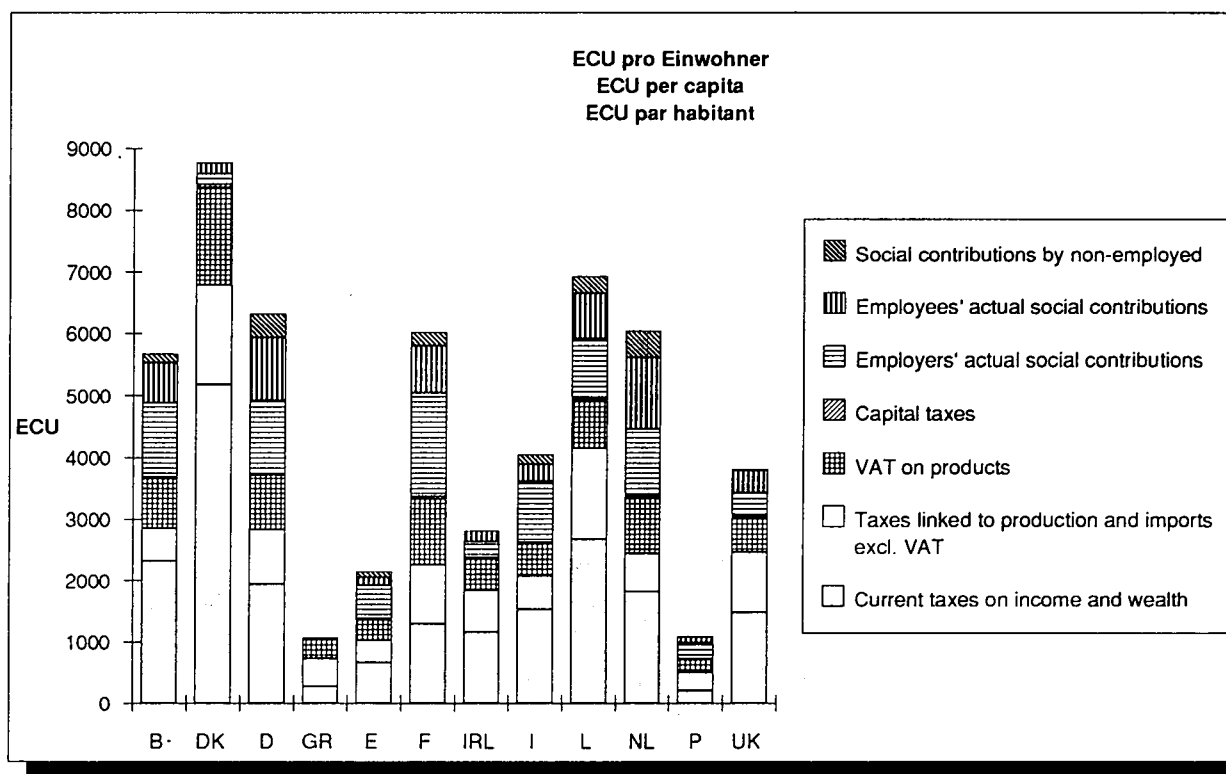
(a)1990

(b)1989

(c)1991

3. Einnahmen des Staates (S60) aus Steuern und Sozialbeiträgen
 3. Receipts of general government (S60) from taxes and social contributions
 3. Recettes des administrations publiques (S60) provenant des impôts et des cotisations sociales

1987



ECU pro Einwohner
 ECU per capita
 ECU par habitant

	Current taxes on income and wealth	Taxes linked to production and imports excl. VAT	VAT on products	Capital taxes	Employers' actual social contributions	Employees' actual social contributions	Social contributions by non-employed	Taxes and social contributions
B	2 323	531	802	36	1 184	644	148	5 668
DK	5 171	1 623	1 575	55	159	171	11	8 765
D*	1 944	887	888	18	1 185	1 015	376	6 312
GR	274	460	320	16	:	:	:	:
E	673	351	335	13	553	130	92	2 147
F	1 295	964	1 065	47	1 672	757	215	6 015
IRL*	1 156	688	528	9	255	177	:	2 813
I	1 530	546	542	13	984	277	150	4 043
L	2 685	1 467	770	18	975	742	279	6 937
NL	1 821	623	923	33	1 057	1 146	436	6 039
P*	203	304	220	8	248	100	10	1 094
UK	1 476	992	561	26	371	361	19	3 831

* siehe Anmerkungen zu den Tabellen

* cf. notes on the tables

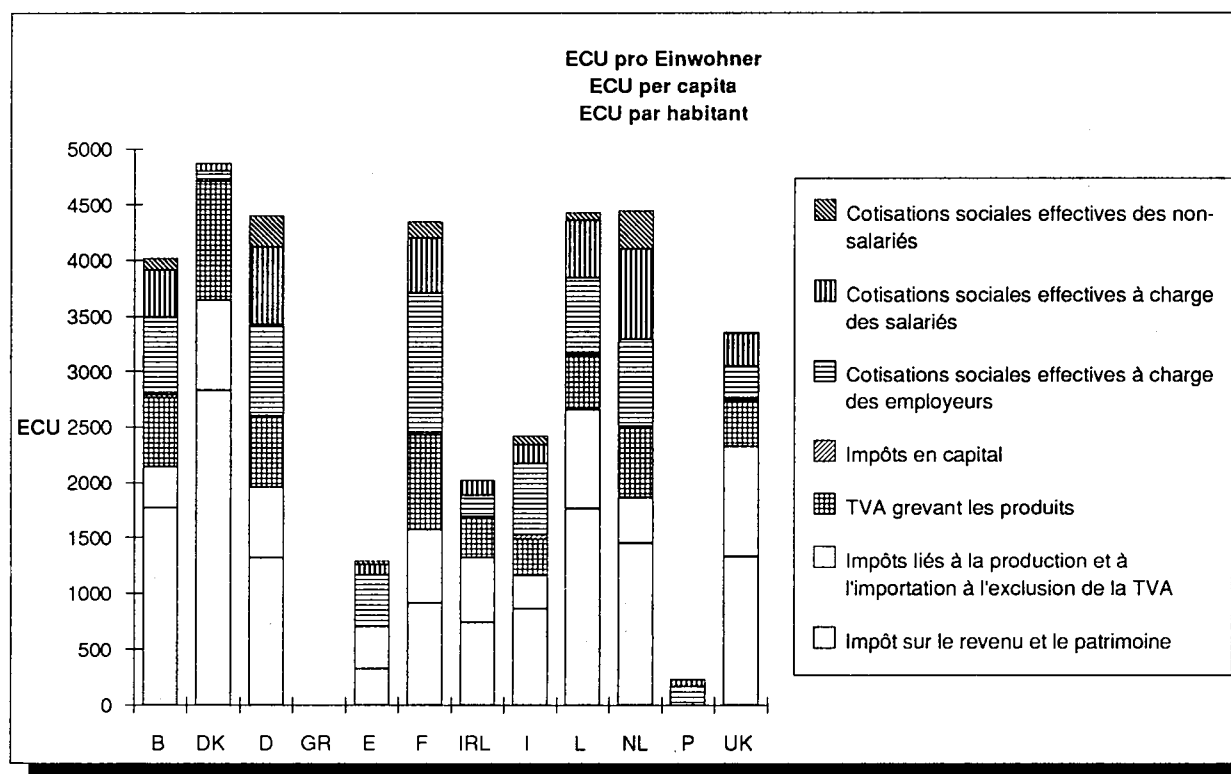
* voir notes concernant les tableaux

3. Einnahmen des Staates (S60) aus Steuern und Sozialbeiträgen

3. Receipts of general government (S60) from taxes and social contributions

3. Recettes des administrations publiques (S60) provenant des impôts et des cotisations sociales

1982



ECU pro Einwohner
ECU per capita
ECU par habitant

	Impôt sur le revenu et le patrimoine	Impôts liés à la production et à l'importation à l'exclusion de la TVA	TVA grevant les produits	Impôts en capital	Cotisations sociales effectives à charge des employeurs	Cotisations sociales effectives à charge des salariés	Cotisations sociales effectives des non-salariés	Impôts et cotisations sociales
B	1 767	371	625	28	699	423	106	4 019
DK	2 828	819	1 063	21	67	73	4	4 875
D*	1 319	637	636	9	824	694	283	4 402
GR	:	:	:	:	:	:	:	:
E	326	373	0	8	456	93	33	1 290
F	914	653	862	26	1 254	493	147	4 350
IRL*	742	577	366	6	195	133	:	2 018
I	863	296	326	39	645	172	80	2 421
L	1 763	893	484	16	688	514	72	4 430
NL	1 451	410	625	19	787	812	339	4 442
P*	:	:	:	:	167	65	4	:
UK	1 332	988	413	19	296	294	15	3 315

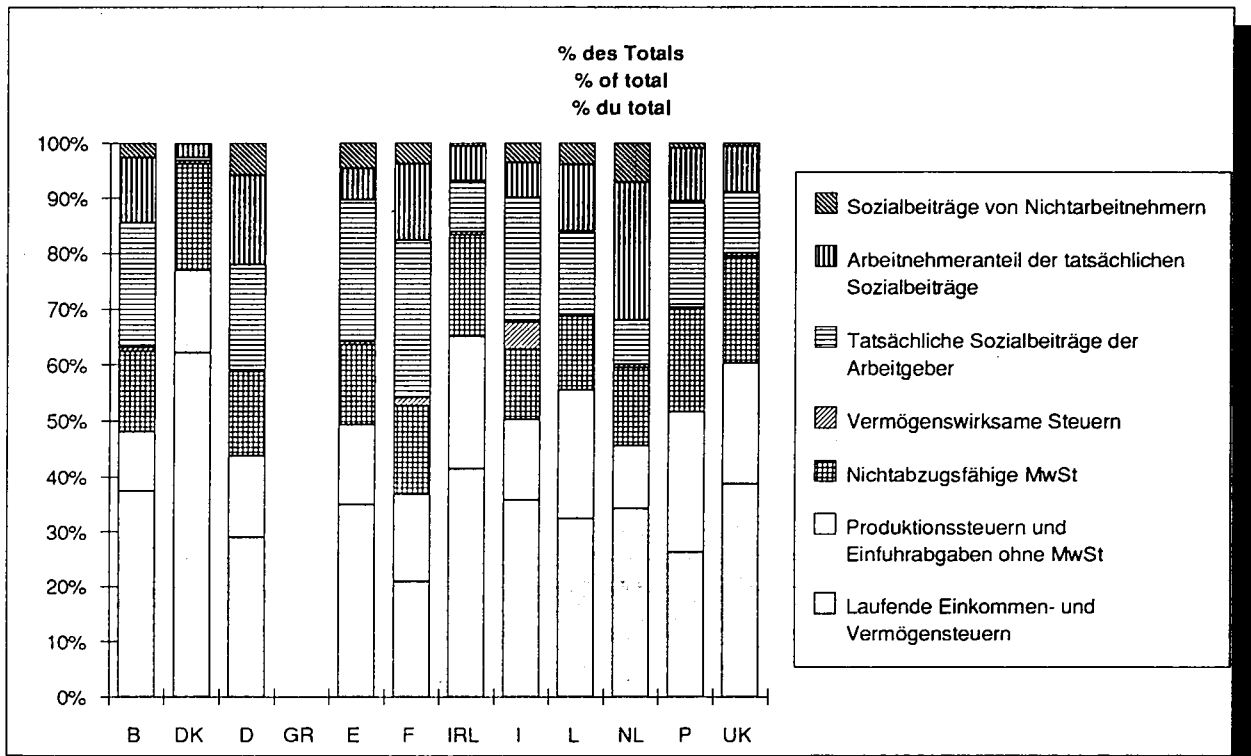
* siehe Anmerkungen zu den Tabellen

* cf. notes on the tables

* voir notes concernant les tableaux

4. Einnahmen des Staates (S60) aus Steuern und Sozialbeiträgen
 4. Receipts of general government (S60) from taxes and social contributions
 4. Recettes des administrations publiques (S60) provenant des impôts et des cotisations sociales

1992



Mio ECU

	Laufende Einkommen- und Vermögensteuern	Produktionssteuern und Einfuhrabgaben ohne MwSt	Nichtabzugsfähige MwSt	Vermögenswirksame Steuern	Tatsächliche Sozialbeiträge der Arbeitgeber	Arbeitnehmeranteil der tatsächlichen Sozialbeiträge	Sozialbeiträge von Nichtarbeitnehmern	Steuern und Sozialbeiträge
B	28 135	7 973	10 747	565	16 725	8 939	2 014	75 097
DK	32 820	7 762	10 184	299	343	1 350	49	52 807
D*	(a)132 059	(a)67 310	(a)68 617	(a)1 472	(a)85 785	(a)74 031	(a)26 709	(a)455 983
GR	(b)3 140	(b)4 187	(b)3 994	(b)196	(b)2 864	(b)2 375	:	:
E	(c)51 412	(c)21 093	(c)20 940	(c)830	(c)37 701	(c)8 424	(c)6 683	(c)147 082
F	90 787	69 700	68 636	7 206	122 177	60 696	16 744	435 946
IRL	(c)5 366	(c)3 079	(c)2 364	(c)65	(c)1 207	(c)816	(c)76	(c)12 972
I	139 331	55 593	48 804	19 155	86 575	25 037	13 873	388 368
L	1 267	900	518	13	586	469	155	3 907
NL*	39 382	13 069	16 071	611	9 253	28 520	8 251	115 157
P*	(b)3 911	(b)3 755	(b)2 750	(b)39	(b)2 850	(b)1 419	(b)141	(b)14 866
UK	104 199	58 288	51 451	1 664	29 823	22 417	1 693	269 750

* siehe Anmerkungen zu den Tabellen

* cf. notes on the tables

* voir notes concernant les tableaux

(a)1990

(b)1989

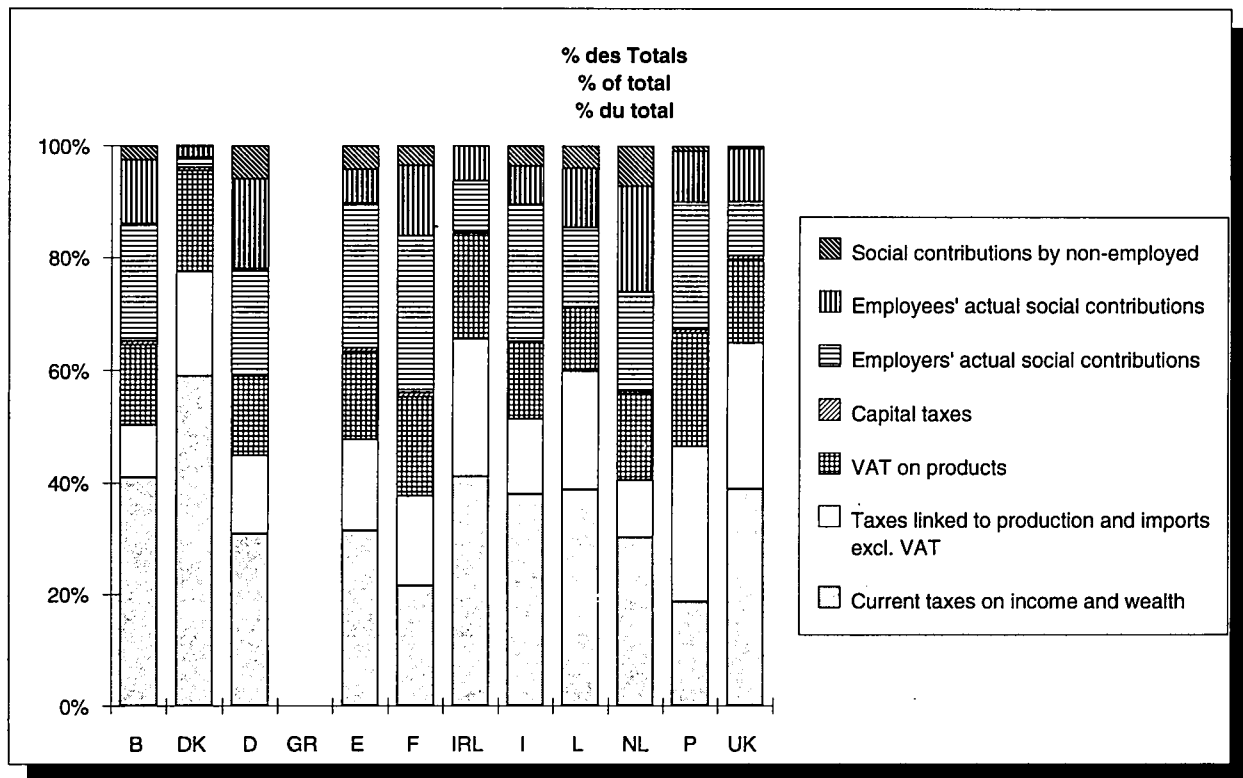
(c)1991

4. Einnahmen des Staates (S60) aus Steuern und Sozialbeiträgen

4. Receipts of general government (S60) from taxes and social contributions

4. Recettes des administrations publiques (S60) provenant des impôts et des cotisations sociales

1987



Mio ECU

	Current taxes on income and wealth	Taxes linked to production and imports excl. VAT	VAT on products	Capital taxes	Employers' actual social contributions	Employees' actual social contributions	Social contributions by non-employed	Taxes and social contributions
B	22 999	5 255	7 945	359	11 727	6 375	1 462	56 123
DK	26 509	8 320	8 077	284	817	875	59	44 941
D*	118 720	54 186	54 210	1 081	72 370	62 001	22 949	385 516
GR	2 739	4 594	3 192	160	:	:	:	:
E	26 059	13 585	12 955	509	21 428	5 048	3 551	83 136
F	72 042	53 601	59 267	2 607	93 010	42 137	11 966	334 631
IRL*	4 099	2 440	1 872	33	905	626	:	9 975
I	87 746	31 294	31 086	752	56 440	15 882	8 622	231 823
L	996	544	286	7	362	275	103	2 574
NL	26 701	9 135	13 539	484	15 501	16 799	6 392	88 552
P*	2 015	3 014	2 179	84	2 458	992	98	10 839
UK	84 048	56 477	31 950	1 501	21 104	20 539	1 071	218 091

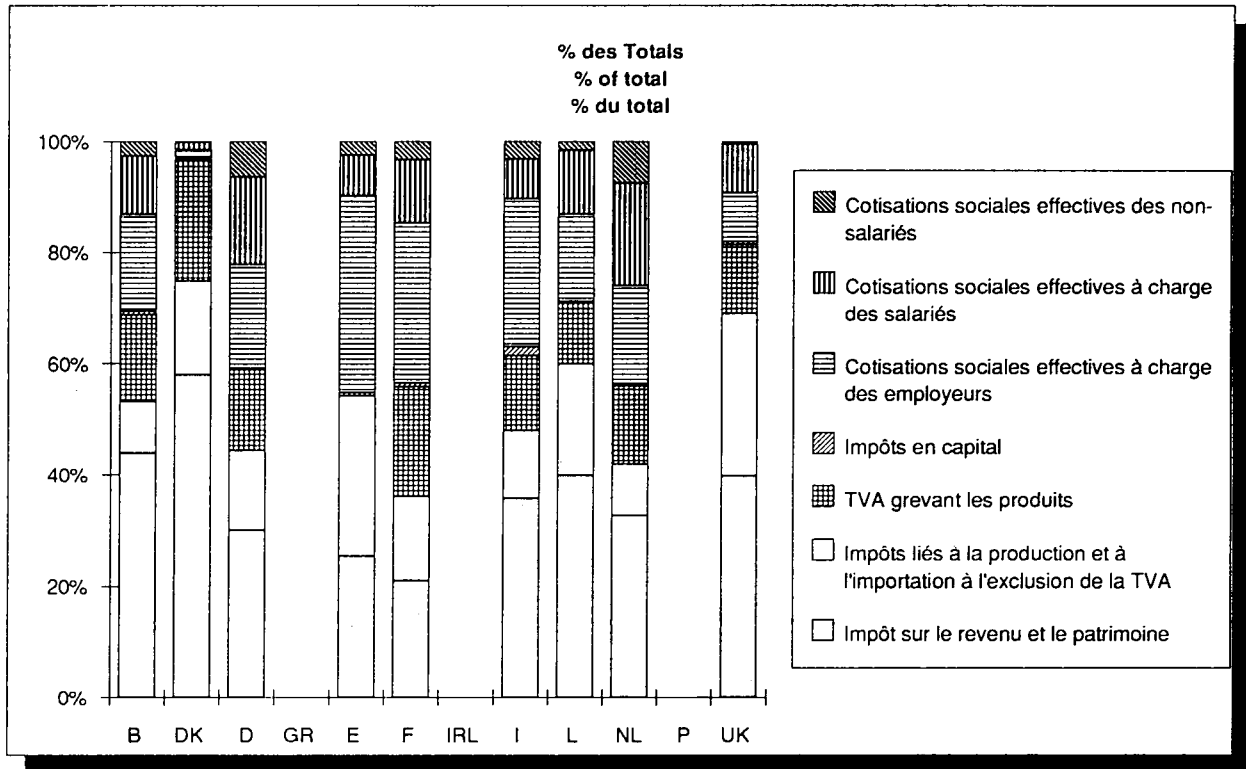
* siehe Anmerkungen zu den Tabellen

* cf. notes on the tables

* voir notes concernant les tableaux

4. Einnahmen des Staates (S60) aus Steuern und Sozialbeiträgen
4. Receipts of general government (S60) from taxes and social contributions
4. Recettes des administrations publiques (S60) provenant des impôts et des cotisations sociales

1982



Mio ECU

	Impôt sur le revenu et le patrimoine	Impôts liés à la production et à l'importation à l'exclusion de la TVA	TVA grevant les produits	Impôts en capital	Cotisations sociales effectives à charge des employeurs	Cotisations sociales effectives à charge des salariés	Cotisations sociales effectives des non-salariés	Impôts et cotisations sociales
B	17 429	3 656	6 165	274	6 894	4 175	1 046	39 639
DK	14 473	4 190	5 442	105	343	372	23	24 948
D*	81 305	39 288	39 230	535	50 783	42 774	17 437	271 352
GR	:	:	:	:	:	:	:	:
E	12 390	14 154	0	302	17 335	3 546	1 260	48 986
F	49 786	35 599	46 982	1 399	68 326	26 883	8 032	237 007
IRL*	2 581	2 007	1 272	20	679	463	:	:
I	48 893	16 770	18 469	2 194	36 510	9 741	4 526	137 104
L	645	327	177	6	252	188	26	1 621
NL	20 769	5 865	8 944	268	11 259	11 626	4 847	63 577
P*	:	:	:	:	1 650	640	42	:
UK	74 977	55 611	23 238	1 082	16 686	16 575	861	186 679








* siehe Anmerkungen zu den Tabellen

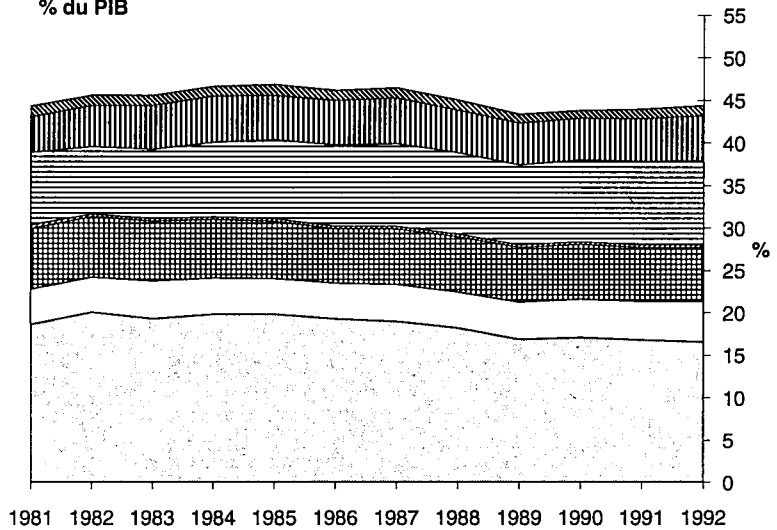
* cf. notes on the tables

* voir notes concernant les tableaux

Belgique/België








% des BIP
% of GDP
% du PIB

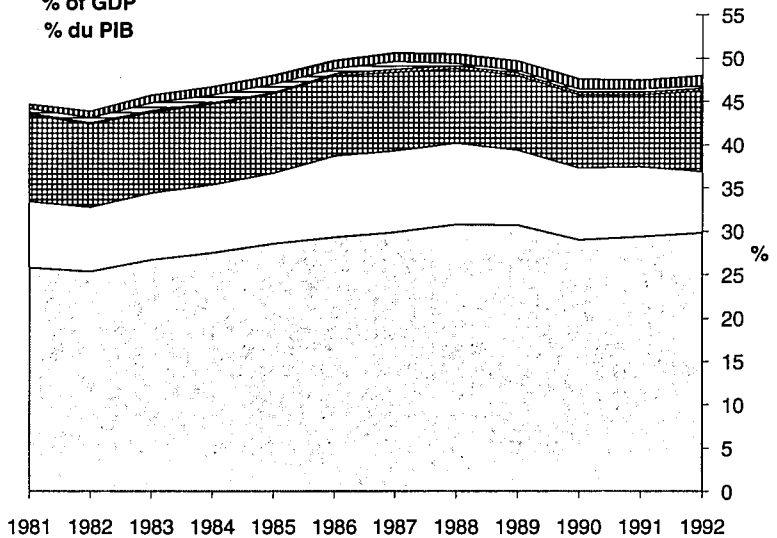
-  Sozialbeiträge von Nichtarbeitnehmern
-  Arbeitnehmeranteil der tatsächlichen Sozialbeiträge
-  Tatsächliche Sozialbeiträge der Arbeitgeber
-  Vermögenswirksame Steuern
-  Nichtabzugsfähige MwSt
-  Produktionssteuern und Einfuhrabgaben ohne MwSt
-  Laufende Einkommen- und Vermögensteuern - Insgesamt



Danmark








% des BIP
% of GDP
% du PIB

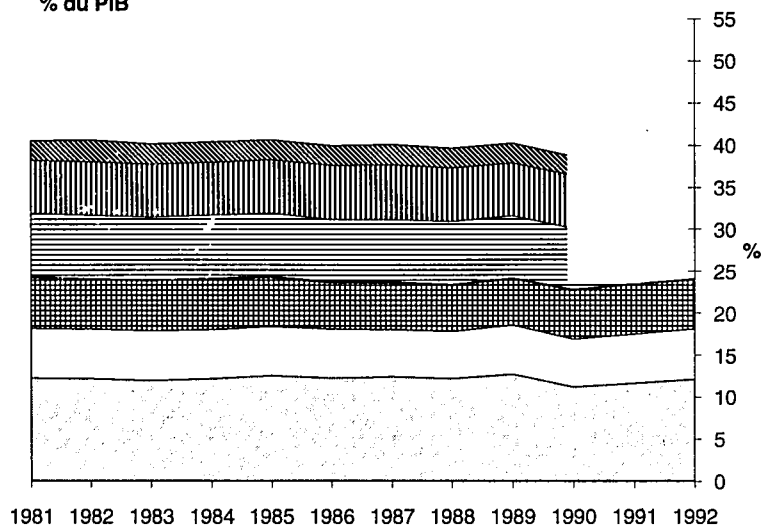
-  Social contributions by self-employed and non-employed persons
-  Employees' actual social contributions
-  Employers' actual social contributions
-  Capital taxes - Total
-  VAT on products
-  Taxes linked to production and imports excl. VAT
-  Current taxes on income and wealth - Total



Deutschland








% des BIP
% of GDP
% du PIB

-  Cotisations sociales effectives des non-salariés
-  Cotisations sociales effectives à charge des salariés
-  Cotisations sociales effectives à charge des employeurs
-  Impôts en capital
-  TVA grevant les produits
-  Impôts liés à la production et à l'importation à l'exclusion de la TVA
-  Impôts courants sur le revenu et le patrimoine - Total



Elláda








% des BIP
% of GDP
% du PIB

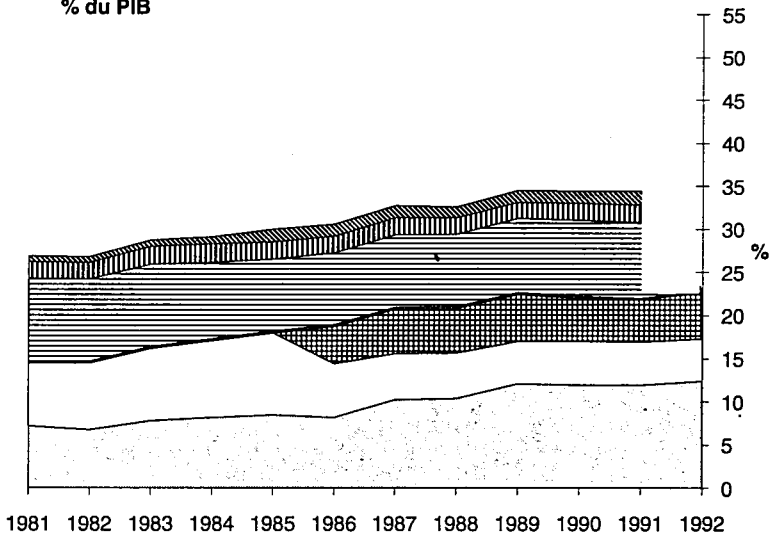
-  Sozialbeiträge von Nichtarbeitnehmern
-  Arbeitnehmeranteil der tatsächlichen Sozialbeiträge
-  Tatsächliche Sozialbeiträge der Arbeitgeber
-  Vermögenswirksame Steuern - Insgesamt
-  Nichtabzugsfähige MwSt
-  Produktionssteuern und Einfuhrabgaben ohne MwSt
-  Laufende Einkommen- und Vermögensteuern - Insgesamt



España








% des BIP
% of GDP
% du PIB

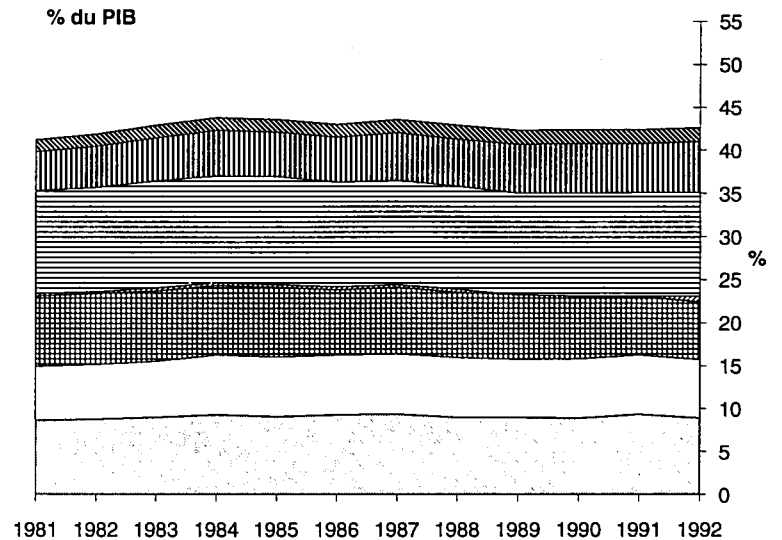
-  Social contributions by self-employed and non-employed persons
-  Employees' actual social contributions
-  Employers' actual social contributions
-  Capital taxes
-  VAT on products
-  Taxes linked to production and imports excl. VAT
-  Current taxes on income and wealth - Total



France








% des BIP
% of GDP
% du PIB

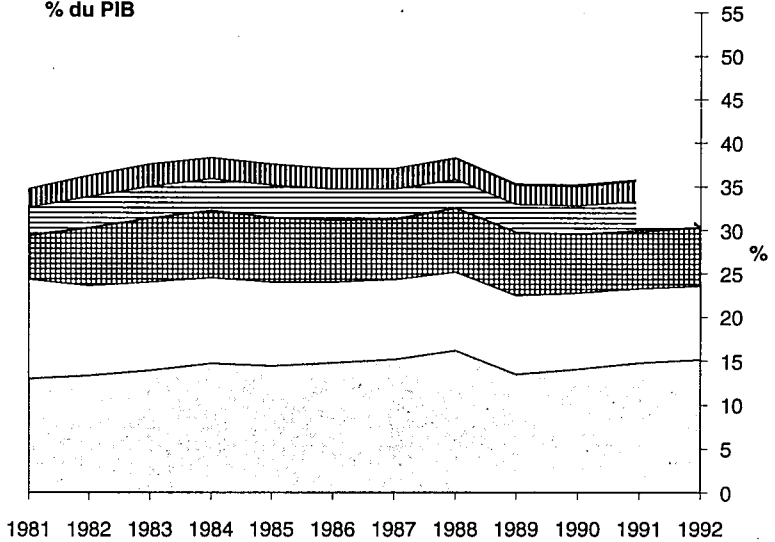
-  Cotisations sociales effectives des non-salariés
-  Cotisations sociales effectives à charge des salariés
-  Cotisations sociales effectives à charge des employeurs
-  Impôts en capital
-  TVA grevant les produits
-  Impôts liés à la production et à l'importation à l'exclusion de la TVA
-  Impôts courants sur le revenu et le patrimoine - Total



Ireland








% des BIP
% of GDP
% du PIB

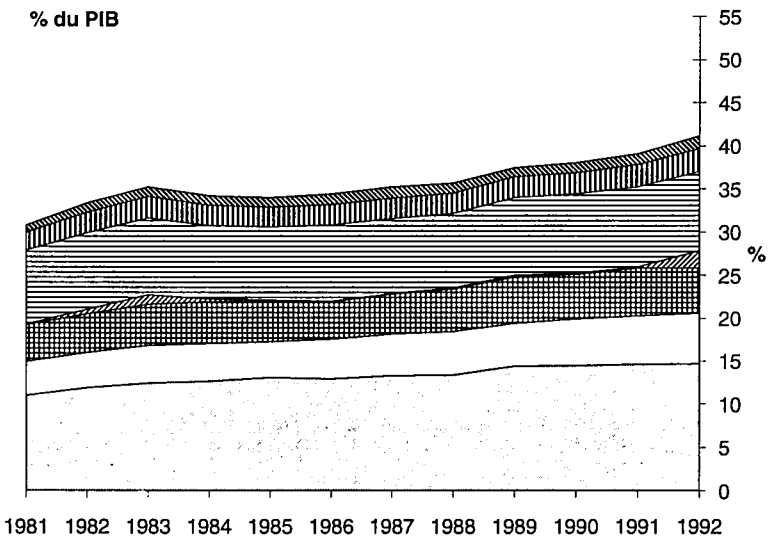
-  Sozialbeiträge von Nichtarbeitnehmern
-  Arbeitnehmeranteil der tatsächlichen Sozialbeiträge
-  Tatsächliche Sozialbeiträge der Arbeitgeber
-  Laufende Einkommen- und Vermögensteuern
-  Nichtabzugsfähige MwSt
-  Produktionssteuern und Einfuhrabgaben ohne MwSt
-  Laufende Einkommen- und Vermögensteuern - Insgesamt



Italia








% des BIP
% of GDP
% du PIB

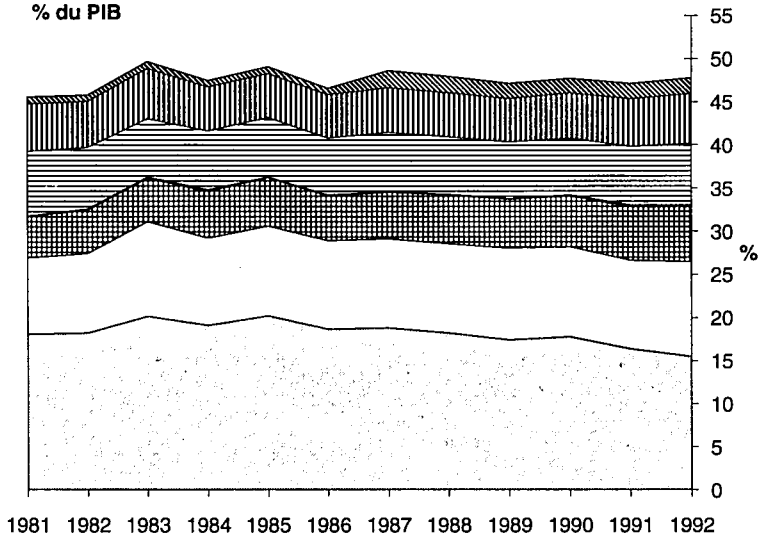
-  Social contributions by self-employed and non-employed persons
-  Employees' actual social contributions
-  Employers' actual social contributions
-  Capital taxes
-  VAT on products
-  Taxes linked to production and imports excl. VAT
-  Current taxes on income and wealth - Total



Luxembourg








% des BIP
% of GDP
% du PIB

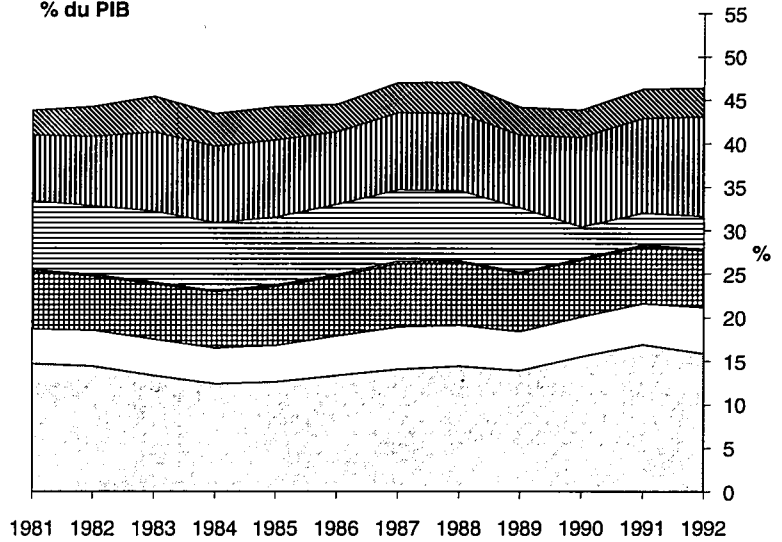
-  Cotisations sociales effectives des non-salariés
-  Cotisations sociales effectives à charge des salariés
-  Cotisations sociales effectives à charge des employeurs
-  Impôts en capital
-  TVA grevant les produits
-  Impôts liés à la production et à l'importation à l'exclusion de la TVA
-  Impôts courants sur le revenu et le patrimoine - Total



Nederland








% des BIP
% of GDP
% du PIB

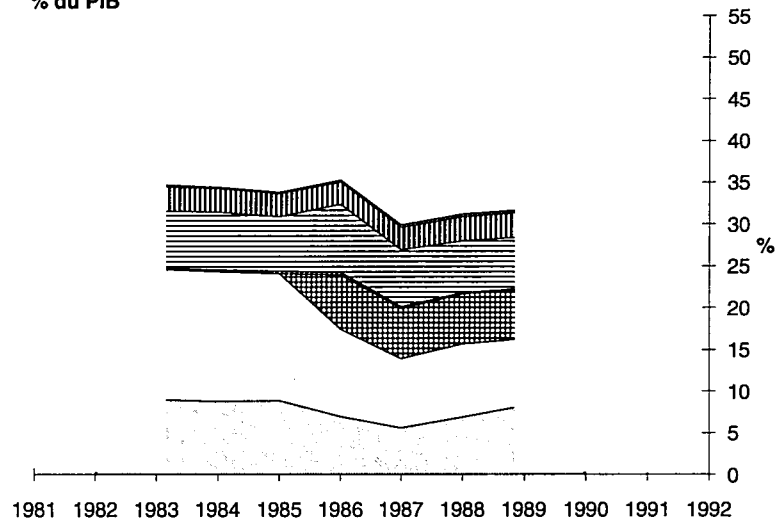
-  Sozialbeiträge von Nichtarbeitnehmern
-  Arbeitnehmeranteil der tatsächlichen Sozialbeiträge
-  Tatsächliche Sozialbeiträge der Arbeitgeber
-  Vermögenswirksame Steuern
-  Nichtabzugsfähige MwSt
-  Produktionssteuern und Einfuhrabgaben ohne MwSt
-  Laufende Einkommen- und Vermögensteuern - Insgesamt



Portugal








% des BIP
% of GDP
% du PIB

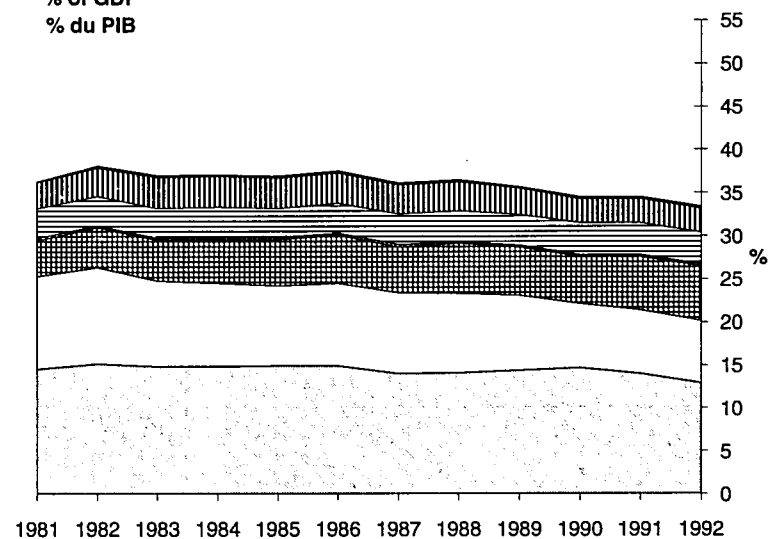
-  Social contributions by self-employed and non-employed persons
-  Employees' actual social contributions
-  Employers' actual social contributions
-  Capital taxes
-  VAT on products
-  Taxes linked to production and imports excl. VAT
-  Current taxes on income and wealth - Total



United Kingdom

% des BIP
% of GDP
% du PIB

-  Cotisations sociales effectives des non-salariés
-  Cotisations sociales effectives à charge des salariés
-  Cotisations sociales effectives à charge des employeurs
-  Impôts en capital
-  TVA grevant les produits
-  Impôts liés à la production et à l'importation à l'exclusion de la TVA
-  Impôts courants sur le revenu et le patrimoine - Total



Teil II: Ländertabellen
Section II: Country tables
Section II: Tableaux par pays

Belgique/België

1. Taxes and social contributions

Mio BFR

	ESA	1981	1982	1983	1984	1985	1986
General Government (S60)							
Current taxes on income and wealth	R61	665 487	779 296	795 568	879 258	939 341	963 967
Taxes linked to production and imports	R20	403 611	439 121	473 480	497 426	522 597	530 045
.VAT on products	R21	258 574	275 648	293 040	305 990	323 875	320 464
Capital taxes	R72	13 237	12 237	12 506	13 200	13 086	14 062
Actual social contributions	R62	496 603	541 656	597 354	680 876	747 182	794 371
.Employers' actual social contributions	R621	303 079	308 227	335 958	387 074	437 635	472 734
.Employees' actual social contributions	R622	150 020	186 666	211 003	238 722	248 510	259 789
.Social contributions by self-employed and non-employed persons	R623	43 504	46 763	50 393	55 080	61 037	61 848
Taxes and social contributions		1 578 938	1 772 310	1 878 908	2 070 760	2 222 206	2 302 445
Central Government (S61)							
Current taxes on income and wealth	R61	611 730	709 557	724 429	791 819	847 490	869 346
Taxes linked to production and imports	R20	391 642	425 243	457 359	478 697	504 098	511 094
VAT on products	R21	258 574	275 648	293 040	305 990	323 875	320 464
Capital taxes	R72	13 237	12 237	12 506	13 200	13 086	14 062
Actual social contributions	R62	17 472	20 193	21 712	25 907	26 152	26 870
.Employers' actual social contributions	R621	0	0	0	0	0	0
.Employees' actual social contributions	R622	17 472	20 193	21 712	25 907	26 152	26 870
.Social contributions by self-employed and non-employed persons	R623	0	0	0	0	0	0
Taxes and social contributions		1 034 081	1 167 230	1 216 006	1 309 623	1 390 826	1 421 372
Local Government (S62)							
Current taxes on income and wealth	R61	53 757	69 739	71 139	87 439	91 851	94 621
Taxes linked to production and imports	R20	11 969	13 878	16 121	18 729	18 499	18 951
.VAT on products	R21	0	0	0	0	0	0
Capital taxes	R72	0	0	0	0	0	0
Actual social contributions	R62	5 935	7 359	8 379	8 721	8 212	8 991
.Employers' actual social contributions	R621	0	0	0	0	0	0
.Employees' actual social contributions	R622	5 935	7 359	8 379	8 721	8 212	8 991
.Social contributions by self-employed and non-employed persons	R623	0	0	0	0	0	0
Taxes and social contributions		71 661	90 976	95 639	114 889	118 562	122 563
Social security funds (S63)							
Current taxes on income and wealth	R61	0	0	0	0	0	0
Taxes linked to production and imports	R20	0	0	0	0	0	0
.VAT on products	R21	0	0	0	0	0	0
Capital taxes	R72	0	0	0	0	0	0
Actual social contributions	R62	473 196	514 104	567 263	646 248	712 818	758 510
.Employers' actual social contributions	R621	303 079	308 227	335 958	387 074	437 635	472 734
.Employees' actual social contributions	R622	126 613	159 114	180 912	204 094	214 146	223 928
.Social contributions by self-employed and non-employed persons	R623	43 504	46 763	50 393	55 080	61 037	61 848
Taxes and social contributions		473 196	514 104	567 263	646 248	712 818	758 510
Institutions of the European Communities (S92)							
Taxes linked to production and imports – Total	R20	45 310	56 087	56 573	57 261	59 412	64 613
.VAT on products	R21	18 800	18 500	18 730	22 600	23 000	32 200

Belgique/België

1. Impôts et cotisations sociales

Mio BFR

1987	1988	1989	1990	1991	1992	SEC	
Administrations publiques (S60)							
989 877	1 012 352	1 021 589	1 098 666	1 123 270	1 170 256	R61	Impôts courants sur le revenu et le patrimoine
568 121	599 788	656 102	706 265	730 236	778 648	R20	Impôts liés à la production et à l'importation
341 965	365 920	394 604	418 670	430 993	447 034	R21	.TVA grevant les produits
15 468	16 446	16 600	19 920	22 603	23 490	R72	Impôts en capital
842 003	875 102	924 292	991 371	1 065 315	1 151 250	R62	Cotisations sociales effectives
504 707	527 986	568 926	613 834	657 094	695 665	R621	.Cotisations sociales effectives à charge des employeurs
274 372	280 593	292 704	317 185	336 444	371 811	R622	.Cotisations sociales effectives à charge des salariés
62 924	66 523	62 662	60 352	71 777	83 774	R623	.Cotisations sociales effectives des non-salariés
2 415 469	2 503 688	2 618 583	2 816 222	2 941 426	3 123 644		Impôts et cotisations sociales
Administration centrale (S61)							
893 179	913 895	924 897	1 000 917	1 008 703	1 045 609	R61	Impôts courants sur le revenu et le patrimoine
546 218	578 737	633 954	679 373	703 647	749 050	R20	Impôts liés à la production et à l'importation
341 965	365 920	394 604	418 670	430 993	447 034	R21	TVA grevant les produits
15 468	16 446	16 600	19 920	22 603	23 490	R72	Impôts en capital
26 441	25 797	27 775	29 176	30 758	33 448	R62	Cotisations sociales effectives
0	0	0	0	0	0	R621	.Cotisations sociales effectives à charge des employeurs
26 441	25 797	27 775	29 176	30 758	33 448	R622	.Cotisations sociales effectives à charge des salariés
0	0	0	0	0	0	R623	.Cotisations sociales effectives des non-salariés
1 481 306	1 534 875	1 603 226	1 729 386	1 765 711	1 851 597		Impôts et cotisations sociales
Administrations locales (S62)							
96 698	98 457	96 692	97 749	114 567	124 647	R61	Impôts courants sur le revenu et le patrimoine
21 903	21 051	22 148	26 892	26 591	29 598	R20	Impôts liés à la production et à l'importation
0	0	0	0	0	0	R21	.TVA grevant les produits
0	0	0	0	0	0	R72	Impôts en capital
7 804	8 120	8 638	8 972	9 495	9 851	R62	Cotisations sociales effectives
0	0	0	0	0	0	R621	.Cotisations sociales effectives à charge des employeurs
7 804	8 120	8 638	8 972	9 495	9 851	R622	.Cotisations sociales effectives à charge des salariés
0	0	0	0	0	0	R623	.Cotisations sociales effectives des non-salariés
126 405	127 628	127 478	133 613	150 653	164 096		Impôts et cotisations sociales
Administrations de sécurité sociale (S63)							
0	0	0	0	0	0	R61	Impôts courants sur le revenu et le patrimoine
0	0	0	0	0	0	R20	Impôts liés à la production et à l'importation
0	0	0	0	0	0	R21	.TVA grevant les produits
0	0	0	0	0	0	R72	Impôts en capital
807 758	841 185	887 879	953 223	1 025 062	1 107 951	R62	Cotisations sociales effectives
504 707	527 986	568 926	613 834	657 094	695 665	R621	.Cotisations sociales effectives à charge des employeurs
240 127	246 676	256 291	279 037	296 191	328 512	R622	.Cotisations sociales effectives à charge des salariés
62 924	66 523	62 662	60 352	71 777	83 774	R623	.Cotisations sociales effectives des non-salariés
807 758	841 185	887 879	953 223	1 025 062	1 107 951		Impôts et cotisations sociales
Institutions communautaires européennes (S92)							
77 013	75 711	80 718	83 257	91 933	88 738	R20	Impôts liés à la production et à l'importation - Total
33 600	36 832	37 890	41 132	46 300	45 651	R21	.TVA grevant les produits

Belgique/België

2. Details of receipts by receiving subsector

Mio BFR

	Code 22..8xxxx	1981	1982	1983	1984	1985	1986
..Other taxes linked to production and imports – Total	9970	16 934	19 818	20 726	24 113	25 418	26 982
..Surcharge on motor insurance premiums	0148	5 187	6 567	7 346	8 333	9 265	9 856
..Charges for services compulsorily rendered by public administrations	0149	2 040	2 375	2 539	2 745	3 005	3 192
..Motor vehicle duty paid by enterprises ⁽²⁾	0150	4 783	5 667	5 456	6 065	6 468	7 124
..Tax on the opening of licenced premises	0151	225	277	287	687	724	772
..Annual tax on patents	0152	131	127	112	95	94	205
..Court duties	0153	388	471	492	509	505	528
..Penalties in connection with taxes linked to production	0154	1 191	1 294	740	801	922	894
..Other production – linked taxes	0155	1 390	1 200	1 840	2 875	2 344	2 334
..Interest on late payment for fiscal charges in connection with production	0158	1 599	1 840	1 914	2 003	2 091	2 077
Total tax receipts	9000	1 016 609	1 147 037	1 194 294	1 283 716	1 364 674	1 394 502
Actual social contributions	9300	17 472	20 193	21 712	25 907	26 152	26 870
..Employees' actual social contributions	9320	17 472	20 193	21 712	25 907	26 152	26 870
Taxes and social contributions	8560	1 034 081	1 167 230	1 216 006	1 309 623	1 390 826	1 421 372
Motor vehicle duty – Total ⁽²⁾	0140	13 677	15 460	16 676	18 255	19 540	20 822
Local Government (S62)							
Current taxes on income and wealth – Total	9100	53 757	69 739	71 139	87 439	91 851	94 621
..Income tax of natural persons	0000	43 131	58 827	58 775	72 630	75 898	78 997
..Advance payment of tax on income from real property (natural persons)	0001	25 942	26 400	30 083	36 614	39 447	38 480
..Income tax by assessment (natural persons)	0006	17 189	32 427	28 692	36 016	36 451	40 517
..Corporation tax – Total	0020	9 170	9 519	10 840	13 200	14 272	13 874
..Advance payment of tax on income from real property (corporations)	0021	9 170	9 519	10 840	13 200	14 272	13 874
..Motor vehicle duty paid by households ⁽²⁾	0044	1 456	1 393	1 524	1 609	1 681	1 750
Taxes linked to production and imports – Total	9980	11 969	13 878	16 121	18 729	18 499	18 951
..Other taxes linked to production and imports – Total	9970	11 969	13 878	16 121	18 729	18 499	18 951
..Motor vehicle duty paid by enterprises ⁽²⁾	0150	528	529	507	561	592	662
..Other production – linked taxes	0155	11 441	13 349	15 614	18 168	17 907	18 289
Total tax receipts	9000	65 726	83 617	87 260	106 168	110 350	113 572
Actual social contributions	9300	5 935	7 359	8 379	8 721	8 212	8 991
..Employees' actual social contributions	9320	5 935	7 359	8 379	8 721	8 212	8 991
Taxes and social contributions	8560	71 661	90 976	95 639	114 889	118 562	122 563
Motor vehicle duty – Total ⁽²⁾	0140	1 984	1 922	2 031	2 170	2 273	2 412
Social security funds (S63)							
Actual social contributions	9300	473 196	514 104	567 263	646 248	712 818	758 510
..Employers' actual social contributions	9310	303 079	308 227	335 958	387 074	437 635	472 734
..Employees' actual social contributions	9320	126 613	159 114	180 912	204 094	214 146	223 928
..Social contributions by self-employed and non-employed persons	9330	43 504	46 763	50 393	55 080	61 037	61 848
Taxes and social contributions	8560	473 196	514 104	567 263	646 248	712 818	758 510
Institutions of the European Communities (S92)							
Taxes linked to production and imports – Total	9980	45 310	56 087	56 573	57 261	59 412	64 613
..VAT on products	9800	18 800	18 500	18 730	22 600	23 000	32 200

2. Recettes détaillées par sous-secteur receveur

Mio BFR

1987	1988	1989	1990	1991	1992	Code 22..8xxxx	
28 007	29 316	31 166	40 312	42 140	48 665	9970	Autres impôts liés à la production et à l'importation – Total
10 261	10 667	11 113	11 870	12 814	14 655	0148	..Supplément sur les primes d'assurance automobile
3 233	3 301	1 680	1 578	1 049	1 216	0149	..Rétributions des services obligatoires des administrations publiques
7 616	7 410	8 327	9 325	8 998	11 680	0150	..Taxe sur les véhicules payée par les entreprises ⁽²⁾
907	918	937	950	950	1 046	0151	..Taxe d'ouverture sur les débits de boissons fermentées ou spiritueuses
258	229	203	197	282	164	0152	..Annuités de brevets
555	784	826	1 169	1 233	1 316	0153	..Droits de greffe
963	946	966	1 064	1 065	1 165	0154	..Pénalisations sur les impôts liés à la production
2 349	3 196	5 168	12 006	13 443	14 931	0155	..Autres impôts liés à la production
1 865	1 865	1 946	2 153	2 306	2 492	0158	..Intérêts de retard des impôts liés à la production
1 454 865	1 509 078	1 575 451	1 700 210	1 734 953	1 818 149	9000	Total des impôts
26 441	25 797	27 775	29 176	30 758	33 448	9300	Cotisations sociales effectives
26 441	25 797	27 775	29 176	30 758	33 448	9320	..Cotisations sociales effectives à charge des salariés
1 481 306	1 534 875	1 603 226	1 729 386	1 765 711	1 851 597	8560	Impôts et cotisations sociales
21 822	22 247	24 023	26 055	26 660	30 203	0140	Taxe sur les véhicules – Total ⁽²⁾
Administrations locales (S62)							
96 698	98 457	96 692	97 749	114 567	124 647	9100	Impôts courants sur le revenu et le patrimoine – Total
80 880	78 567	76 096	77 080	90 093	98 230	0000	..Impôt sur le revenu des personnes physiques
39 329	37 861	38 572	38 564	45 299	49 278	0001	..Précablage immobilier (Personnes physiques)
41 551	40 706	37 524	38 516	44 794	48 952	0006	..Impôt sur le revenu global perçu par rôle (Personnes physiques)
14 165	18 312	18 998	18 985	22 654	24 602	0020	..Impôt des sociétés – Total
14 165	18 312	18 998	18 985	22 654	24 602	0021	..Précablage immobilier (Sociétés)
1 653	1 578	1 598	1 684	1 820	1 815	0044	..Taxe sur les véhicules des ménages ⁽²⁾
21 903	21 051	22 148	26 892	26 591	29 598	9980	Impôts liés à la production et à l'importation – Total
21 903	21 051	22 148	26 892	26 591	29 598	9970	..Autres impôts liés à la production et à l'importation – Total
718	716	793	884	882	988	0150	..Taxe sur les véhicules payée par les entreprises ⁽²⁾
21 185	20 335	21 355	26 008	25 709	28 610	0155	..Autres impôts liés à la production
118 601	119 508	118 840	124 641	141 158	154 245	9000	Total des impôts
7 804	8 120	8 638	8 972	9 495	9 851	9300	Cotisations sociales effectives
7 804	8 120	8 638	8 972	9 495	9 851	9320	..Cotisations sociales effectives à charge des salariés
126 405	127 628	127 478	133 613	150 653	164 096	8560	Impôts et cotisations sociales
2 371	2 294	2 391	2 568	2 702	2 803	0140	Taxe sur les véhicules – Total ⁽²⁾
Administrations de sécurité sociale (S63)							
807 758	841 185	887 879	953 223	1 025 062	1 107 951	9300	Cotisations sociales effectives
504 707	527 986	568 926	613 834	657 094	695 665	9310	..Cotisations sociales effectives à charge des employeurs
240 127	246 676	256 291	279 037	296 191	328 512	9320	..Cotisations sociales effectives à charge des salariés
62 924	66 523	62 662	60 352	71 777	83 774	9330	..Cotisations sociales effectives des non-salariés
807 758	841 185	887 879	953 223	1 025 062	1 107 951	8560	Impôts et cotisations sociales
Institutions communautaires européennes (S92)							
77 013	75 711	80 718	83 257	91 933	88 738	9980	Impôts liés à la production et à l'importation – Total
33 600	36 832	37 890	41 132	46 300	45 651	9800	..TVA grevant les produits

Belgique/België

Anmerkungen :

- (1) Die «Jährliche Steuer auf die Gewinnbeteiligungen» ist enthalten in den «Sonstigen Einkommensteuern».
- (2) Die «Steuer auf die Registrierung neuer Kraftfahrzeuge», die 1992 eingeführt wurde, ist in der «Kraftfahrzeugsteuer» enthalten.
- (3) Die «Schenkungssteuern» beinhalten solche Eintragungssteuern, die als «Vermögenswirksame Steuern» verbucht werden.
- (4) Die «Stempelähnlichen Gebühren» beinhalten die «Jagdsteuer» und die «Plakatsteuer». Die Jagdsteuer wurde 1990 abgeschafft.
- (5) Vor 1985 «Steuer auf verflüssigtes Erdgas und andere verflüssigte Kohlenwasserstoffe».
- (6) Die Angaben beinhalten neben den eigentlichen Stempelsteuern einen Teil der «Plakatsteuer».

Explanatory notes :

- (1) The «Annual tax on profit sharing» is included in «Other taxes on income».
- (2) The «Tax on the registration of new vehicles» established 1992 is included in «Motor vehicle duty».
- (3) «Gifts duty» relates to that part of the registration taxes which enters into «Capital taxes».
- (4) The «Taxes analogous to stamp duty» consist of the «Hunting tax» and the «Tax on bills». The «Hunting tax» was abolished in 1990.
- (5) Before 1985 «Excise duty on liquefied petroleum gases and other liquefied gaseous hydrocarbons».
- (6) These data include besides stamp duties a part of the «Tax on bills».

Notes explicatives :

- (1) La «Taxe annuelle sur les participations bénéficiaires» est incluse dans la rubrique «Autres impôts sur le revenu».
- (2) La «Taxe sur la mise en circulation» instaurée à partir de 1992 est comprise dans la «Taxe sur les véhicules».
- (3) Les «Droits de donations» comprennent les droits d'enregistrement qui rentrent dans la catégorie des «Impôts en capital».
- (4) Les «Taxes assimilées au timbre» comprennent la «Taxe sur la chasse» et la «Taxe d'affichage». La «Taxe sur la chasse» a été abrogée en 1990.
- (5) Avant 1985 «Droit d'accise sur les gaz de pétrole et autres hydrocarbures gazeux, liquéfiés».
- (6) Cette rubrique comprend, outre les droits de timbre proprement dits une partie de la «Taxe d'affichage».

Danmark

1. Taxes and social contributions

Mio DKR

	ESA	1981	1982	1983	1984	1985	1986
General Government (S60)							
Current taxes on income and wealth – Total	R61	105 100	118 058	136 599	155 204	175 713	195 518
Taxes linked to production and imports – Total	R20	72 352	78 567	87 372	97 665	106 917	124 584
.VAT on products	R21	40 940	44 388	48 006	52 793	56 809	61 711
Capital taxes – Total	R72	812	860	972	1 114	1 418	1 660
Actual social contributions	R62	4 127	6 017	9 376	10 687	11 749	10 619
.Employers' actual social contributions	R621	1 916	2 799	4 376	5 331	5 572	4 029
.Employees' actual social contributions	R622	2 040	3 032	4 819	5 116	5 863	6 246
.Social contributions by self-employed and non-employed persons	R623	171	187	180	240	314	344
Taxes and social contributions		182 390	203 502	234 319	264 670	295 797	332 381
Central Government (S61)							
Current taxes on income and wealth – Total	R61	54 624	60 659	68 838	81 228	95 891	109 497
Taxes linked to production and imports – Total	R20	66 856	73 041	82 193	92 490	101 353	118 146
.VAT on products	R21	40 940	44 388	48 006	52 793	56 809	61 711
Capital taxes – Total	R72	812	860	972	1 114	1 418	1 660
Actual social contributions	R62	1 475	1 449	3 022	3 995	4 341	2 786
.Employers' actual social contributions	R621	1 303	1 262	2 841	3 752	4 027	2 443
.Employees' actual social contributions	R622	1	1	1	2	1	1
.Social contributions by self-employed and non-employed persons	R623	171	187	181	241	313	343
Taxes and social contributions		123 766	136 010	155 025	178 828	203 004	232 089
Local Government (S62)							
Current taxes on income and wealth – Total	R61	50 476	57 399	67 762	73 975	79 822	86 020
Taxes linked to production and imports – Total	R20	5 496	5 525	5 178	5 175	5 563	6 438
.VAT on products	R21	0	0	0	0	0	0
Capital taxes – Total	R72	0	0	0	0	0	0
Actual social contributions	R62	0	0	0	0	0	0
.Employers' actual social contributions	R621	0	0	0	0	0	0
.Employees' actual social contributions	R622	0	0	0	0	0	0
.Social contributions by self-employed and non-employed persons	R623	0	0	0	0	0	0
Taxes and social contributions		55 972	62 924	72 940	79 150	85 385	92 458
Social security funds (S63)							
Current taxes on income and wealth – Total	R61	0	0	0	0	0	0
Taxes linked to production and imports – Total	R20	0	0	0	0	0	0
.VAT on products	R21	0	0	0	0	0	0
Capital taxes – Total	R72	0	0	0	0	0	0
Actual social contributions	R62	2 652	4 568	6 354	6 693	7 408	7 832
.Employers' actual social contributions	R621	613	1 537	1 536	1 578	1 546	1 587
.Employees' actual social contributions	R622	2 039	3 031	4 819	5 114	5 862	6 246
.Social contributions by self-employed and non-employed persons	R623	0	0	0	0	0	0
Taxes and social contributions		2 652	4 568	6 354	6 693	7 408	7 832
Institutions of the European Communities (S92)							
Taxes linked to production and imports – Total	R20	3 007	3 628	4 216	4 750	6 011	6 518
.VAT on products	R21	1 505	1 847	2 231	2 525	3 653	4 035

Danmark

1. Impôts et cotisations sociales

Mio DKR

1987	1988	1989	1990	1991	1992	SEC	
Administrations publiques (S60)							
208 998	225 336	235 455	233 161	244 808	256 313	R61	Impôts courants sur le revenu et le patrimoine – Total
129 273	131 599	133 146	134 811	137 031	140 151	R20	Impôts liés à la production et à l'importation – Total
63 676	63 124	66 083	67 991	69 141	79 535	R21	.TVA grevant les produits
2 243	2 095	2 062	2 197	2 142	2 338	R72	Impôts en capital – Total
13 798	10 228	10 843	12 325	12 571	13 599	R62	Cotisations sociales effectives
6 438	2 149	2 126	2 703	2 671	2 678	R621	.Cotisations sociales effectives à charge des employeurs
6 896	7 679	8 409	9 244	9 532	10 541	R622	.Cotisations sociales effectives à charge des salariés
465	401	308	378	368	380	R623	.Cotisations sociales effectives des non-salariés
354 311	369 259	381 506	382 494	396 552	412 401		Impôts et cotisations sociales
Administration centrale (S61)							
113 792	121 115	127 480	122 067	128 651	134 194	R61	Impôts courants sur le revenu et le patrimoine – Total
120 558	122 631	124 029	125 920	128 342	131 165	R20	Impôts liés à la production et à l'importation – Total
63 676	63 124	66 083	67 991	69 141	79 535	R21	.TVA grevant les produits
2 243	2 095	2 062	2 197	2 142	2 338	R72	Impôts en capital – Total
5 301	403	312	382	370	383	R62	Cotisations sociales effectives
4 836	2	2	3	2	2	R621	.Cotisations sociales effectives à charge des employeurs
1	1	1	1	0	0	R622	.Cotisations sociales effectives à charge des salariés
464	401	308	378	368	381	R623	.Cotisations sociales effectives des non-salariés
241 894	246 243	253 883	250 567	259 506	268 080		Impôts et cotisations sociales
Administrations locales (S62)							
95 206	104 221	107 975	111 094	116 156	122 121	R61	Impôts courants sur le revenu et le patrimoine – Total
8 714	8 969	9 117	8 891	8 690	8 986	R20	Impôts liés à la production et à l'importation – Total
0	0	0	0	0	0	R21	.TVA grevant les produits
0	0	0	0	0	0	R72	Impôts en capital – Total
0	0	0	0	0	0	R62	Cotisations sociales effectives
0	0	0	0	0	0	R621	.Cotisations sociales effectives à charge des employeurs
0	0	0	0	0	0	R622	.Cotisations sociales effectives à charge des salariés
0	0	0	0	0	0	R623	.Cotisations sociales effectives des non-salariés
103 920	113 190	117 092	119 985	124 846	131 107		Impôts et cotisations sociales
Administrations de sécurité sociale (S63)							
0	0	0	0	0	0	R61	Impôts courants sur le revenu et le patrimoine – Total
0	0	0	0	0	0	R20	Impôts liés à la production et à l'importation – Total
0	0	0	0	0	0	R21	.TVA grevant les produits
0	0	0	0	0	0	R72	Impôts en capital – Total
8 497	9 825	10 531	11 943	12 201	13 216	R62	Cotisations sociales effectives
1 602	2 147	2 123	2 700	2 669	2 675	R621	.Cotisations sociales effectives à charge des employeurs
6 895	7 678	8 408	9 243	9 532	10 541	R622	.Cotisations sociales effectives à charge des salariés
0	0	0	0	0	0	R623	.Cotisations sociales effectives des non-salariés
8 497	9 825	10 531	11 943	12 201	13 216		Impôts et cotisations sociales
Institutions communautaires européennes (S92)							
6 908	8 165	7 272	6 796	7 835	7 416	R20	Impôts liés à la production et à l'importation – Total
4 501	5 569	4 416	4 110	4 723	4 682	R21	.TVA grevant les produits

Danmark

2. Details of receipts by receiving subsector

Mio DKR

	Code 30..8xxxx	1981	1982	1983	1984	1985	1986
General Government (S60)							
Current taxes on income and wealth – Total	9100	105 100	118 058	136 599	155 204	175 713	195 518
.Personal income tax	3600	85 385	96 335	109 145	116 486	130 727	139 767
.Seamen's income tax ⁽¹⁾	3605	530	583	624	626	555	560
.Old age pension fund contributions ⁽²⁾	3610	2 369	7 818	8 357	8 763	9 499	10 177
.Social pension fund contributions ⁽³⁾	3615	3 643	0	0	0	0	0
.Sickness benefit fund contributions ⁽²⁾	3620	1 975	2 234	2 388	4 631	5 429	5 816
.Church tax	3625	1 373	1 554	1 785	1 902	2 057	2 168
.Taxes on pension schemes with lump sum disbursements	3630	402	555	648	658	900	1 140
.Special income tax	3635	930	620	681	574	1 684	2 100
.Tax on cancelled pension schemes ⁽²⁾	3638	103	112	161	142	147	177
.Tax on winnings from lotteries, horse-racing, pools, etc.	3640	57	65	65	77	78	94
.Tax on income of deceased persons	3641	134	106	84	102	167	242
.Tax on released rent increases	3642	5	6	6	6	7	8
.Duty on releases from fund for employees' index-regulated pay increases	3643	272	68	65	126	132	152
.Duty on interest on consumer loans ⁽⁴⁾	3644	0	0	0	0	0	0
.Corporation tax	3645	5 094	5 346	6 992	14 185	14 473	20 519
.Municipality income tax from certain public enterprises	3651	1	1	2	1	5	4
.Tax on mineral oil and natural gas	3646	0	0	0	38	25	356
.Corporation tax on hydrocarbon manufacturing	3653	0	0	0	0	134	110
.Tax on yields of certain pension scheme assets from households	3647	0	0	0	179	754	1 090
.Tax on yields of certain pension scheme assets from insurance companies, private pensionfunds, etc.	3648	0	0	0	3 016	4 491	6 230
.Tax on funds and associations	3649	0	0	0	0	0	0
.Property release duty	3650	85	45	23	43	36	35
.Contributions to labour market training fund from employees	3652	0	0	0	586	839	750
.Wealth tax	3655	818	709	843	1 044	1 366	1 737
.Wealth tax on deceased persons' estates	3656	25	19	19	0	41	69
.Temporary tax on pensions scheme assets ⁽⁵⁾	3658	0	0	2 777	0	0	0
.Motor vehicle weight duty from households	3660	1 857	1 859	1 900	1 971	2 072	2 165
.Penalties and late tax payments	3665	42	24	36	48	97	53
Capital taxes – Total	9200	812	860	972	1 114	1 418	1 660
.Inheritance and gift tax	3670	812	860	972	1 114	1 418	1 660
Taxes linked to production and imports – Total	9980	72 352	78 567	87 372	97 665	106 917	124 584
.VAT and general turnover taxes – Total	9910	40 940	44 388	48 006	52 793	56 809	61 711
..VAT on products	9800	40 940	44 388	48 006	52 793	56 809	61 711
..Labour market contributions concerning imports ⁽⁶⁾	3681	0	0	0	0	0	0
..Labour market contributions concerning value added ⁽⁶⁾	3683	0	0	0	0	0	0
..Labour market contributions concerning wage and salary costs ⁽⁶⁾	3684	0	0	0	0	0	0
..Duty on wage and salary costs	3685	0	0	0	0	0	0
.Import duties and agricultural levies – Total	9920	114	128	143	169	174	188
..Customs duties	3690	109	122	137	163	166	180
..Import and export duties on agricultural produce	3700	5	6	6	6	8	8
.Excise duties – Total	9930	21 397	23 829	28 735	32 180	35 466	45 925
..Duty on petrol	3710	3 582	3 833	4 212	4 371	4 494	6 725
..Motor vehicle registration duty	3715	3 231	4 350	6 766	8 913	11 187	13 264
..Aircraft registration duty, etc.	3720	8	10	10	10	11	12
..Large yachts registration tax	3725	0	0	0	0	0	1
..Cigarettes and tobacco duty	3730	4 667	5 166	5 736	6 233	6 458	6 816
..Duty on cigars, cheroots and cigarillos	3735	204	192	185	179	172	169
..Income from sale of revenue labels	3740	4	3	6	7	7	8
..Sales duty on chocolate and sugar confectionery	3745	342	438	569	587	611	708
..Raw material duty on chocolate and sugar confectionery, etc.	3750	15	25	31	34	36	48
..Special tax on chocolate and sugar confectionery, etc.	3755	2	3	4	5	8	9
..Equalization duties on storage charges for sugar	3760	11	13	13	14	14	15
..Duty on ice-cream	3765	60	79	95	97	98	118
..Duty on coffee, etc.	3770	256	246	243	237	238	222
..Duty on mineral water	3775	191	201	210	392	391	418
..Duty on beer	3780	2 001	2 047	2 528	2 669	2 664	2 907

Danmark
2. Recettes détaillées par sous-secteur receveur

Mio DKR

1987	1988	1989	1990	1991	1992	Code 30..8xxxx	
							Administrations publiques (S60)
208 998	225 336	235 455	233 161	244 808	256 313	9100	Impôts courants sur le revenu et le patrimoine – Total
169 518	184 915	192 890	195 647	206 919	216 722	3600	..Impôt sur le revenu des personnes physiques
542	432	0	0	0	0	3605	..Impôt sur le revenu des gens de mer ⁽¹⁾
0	0	0	0	0	0	3610	..Cotisations pour pension de vieillesse ⁽²⁾
0	0	0	0	0	0	3615	..Cotisations pour les pensions sociales ⁽³⁾
0	0	0	0	0	0	3620	..Cotisations pour les prestations de maladie ⁽²⁾
2 296	2 433	2 539	2 666	2 783	2 850	3625	..Taxe ecclésiastique
2 075	2 320	2 223	2 829	2 704	3 087	3630	..Impôt sur le système de retraite
2 354	2 291	2 621	2 810	2 887	2 363	3635	..Impôt sur les revenus spéciaux
0	0	0	0	0	0	3638	..Droit sur l'annulation des régimes de pension ⁽²⁾
97	108	118	144	161	206	3640	..Impôt sur les gains des loteries
447	303	149	193	146	167	3641	..Impôt sur le revenu des personnes décédées
17	4	5	5	1	3	3642	..Droit sur l'augmentation des loyers
191	202	236	356	299	315	3643	..Droit sur les versements du fonds du salaire indéxé
0	0	325	0	0	0	3644	..Taxe sur les intérêts des prêts à la consommation ⁽⁴⁾
15 379	12 968	14 019	10 852	11 434	12 113	3645	..Impôt sur les bénéfices des sociétés
9	11	5	5	5	2	3651	..Impôt communal sur le revenu de certaines entreprises publiques
179	0	0	0	0	0	3646	..Droit sur l'extraction des hydrocarbures
572	966	17	486	1 311	1 033	3653	..Taxe des entreprises sur la production des hydrocarbures
1 355	1 505	1 590	1 293	1 453	1 800	3647	..Impôt sur le revenu du capital des systèmes de retraite payé
8 843	9 834	10 711	8 479	8 145	9 309	3648	..Impôt sur le revenu des systèmes de retraite payé par compagnie d'assurance
0	1 660	2 097	1 073	652	623	3649	..Impôt sur les fondations, les associations, etc.
78	105	91	81	99	95	3650	..Impôt libératoire sur le patrimoine
913	1 058	2 222	2 493	2 122	2 027	3652	..Contributions des salariés au fonds pour la formation professionnelle
1 740	1 812	1 196	881	718	670	3655	..Impôt sur la fortune
39	92	46	54	45	50	3656	..Impôt sur le patrimoine des personnes décédées
0	0	0	0	0	0	3658	..Impôt temporaire sur le fonds de pension ⁽⁵⁾
2 299	2 264	2 310	2 772	2 890	2 820	3660	..Taxe sur le poids des véhicules des ménages
55	55	46	43	34	58	3665	..Amendes fiscales et redressements fiscaux
2 243	2 095	2 062	2 197	2 142	2 338	9200	Impôts en capital – Total
2 243	2 095	2 062	2 197	2 142	2 338	3670	..Impôt sur les successions et les donations
129 273	131 599	133 146	134 811	137 031	140 151	9980	Impôts liés à la production et à l'importation – Total
63 676	71 997	75 716	78 176	79 911	81 902	9910	..TVA et taxes générales sur le chiffre d'affaires – Total
63 676	63 124	66 083	67 991	69 141	79 535	9800	..TVA grevant les produits
0	4 474	4 844	4 903	5 117	0	3681	..Contributions des entreprises au financement de la politique de l'emploi, prélevées sur les importations ⁽⁶⁾
0	3 012	3 539	3 627	3 626	0	3683	..Contributions des entreprises au financement de la politique de l'emploi, prélevées sur la valeur ajoutée ⁽⁶⁾
0	1 387	1 250	1 301	1 170	0	3684	..Contributions des entreprises au financement de la politique de l'emploi, prélevées sur la masse salariale ⁽⁶⁾
0	0	0	354	857	2 367	3685	..Droit sur le coût de la main-d'œuvre
171	184	184	185	0	0	9920	..Droits d'importation et prélèvements agricoles – Total
159	170	176	178	0	0	3690	..Droits d'importation
12	14	9	7	0	0	3700	..Prélèvements agricoles
46 113	42 092	39 639	38 917	39 385	38 903	9930	..Droits d'accise – Total
7 141	7 155	6 832	5 637	5 506	5 720	3710	..Droit d'accise sur l'essence
10 480	7 984	7 396	7 917	8 353	8 485	3715	..Taxe d'immatriculation des véhicules automobiles
18	19	20	23	27	28	3720	..Taxe d'immatriculation des avions
5	4	4	4	4	4	3725	..Taxe d'immatriculation des bateaux
6 582	6 703	6 308	6 516	6 653	6 994	3730	..Droit d'accise sur le tabac et les cigarettes
164	148	138	128	121	114	3735	..Droit d'accise sur les cigares et les cigareilles
9	10	9	10	11	11	3740	..Droits sur la vente des labels
762	760	759	801	866	869	3745	..Droit sur la vente de chocolat et de confiserie
51	49	48	54	48	59	3750	..Droit sur le chocolat et la confiserie (matières premières)
9	8	12	13	12	14	3755	..Impôt spécial sur le chocolat et la confiserie
15	14	12	11	0	0	3760	..Cotisations sucre
120	131	142	135	143	148	3765	..Droit d'accise sur les glaces de consommation
238	238	230	224	228	231	3770	..Droit d'accise sur le café
406	427	449	466	326	247	3775	..Droit d'accise sur les eaux minérales
3 027	3 076	3 096	3 100	2 839	2 416	3780	..Droit d'accise sur la bière

Danmark

2. Details of receipts by receiving subsector

Mio DKR

	Code 30..8xxxx	1981	1982	1983	1984	1985	1986
..Duty on wine	3785	690	841	1 039	1 122	1 211	1 370
..Duty on spirits	3790	1 575	1 754	1 904	1 930	2 083	2 168
..Duty on wireless sets, etc.(2)	3801	66	73	86	98	101	110
..Duty on television sets(7)	3802	89	96	102	118	138	175
..Duty on video recorders, etc.(7)	3803	57	84	93	127	140	185
..Duty on major household appliances, etc.(7)	3804	209	227	273	328	285	321
..Duty on gramophone records	3805	49	56	60	65	76	87
..Duty on minor household appliances, etc.(2)	3806	0	0	0	0	52	61
..Duty on playing cards(7)	3810	2	2	2	2	2	2
..Duty on matches(7)	3815	3	3	3	2	2	2
..Duty on lighters(7)	3820	11	11	16	18	19	19
..Duty on electric bulbs and fuses, etc.	3825	71	99	140	145	150	184
..Duty on perfumery and toilet articles(6)	3830	243	304	335	371	410	429
..Duty on salmon(8)	3840	1	0	0	0	0	0
..Income from sale of numberplates	3845	52	65	100	137	260	365
..Duty on building certificates	3850	35	29	48	62	65	76
..Duty on sugar(7)	3860	184	219	239	231	211	195
..Duty on the production of sugar	3865	2	14	19	9	20	20
..Duty on tea	3870	11	12	12	12	12	13
..Duty on electricity	3875	1 545	1 525	1 857	1 947	2 014	3 371
..Duty on certain oil products	3880	1 734	1 474	1 330	1 278	1 327	4 266
..Duty on certain retail containers	3885	115	123	162	145	194	198
..Duty on waste	3887	0	0	0	0	0	0
..Duty on CFC	3888	0	0	0	0	0	0
..Duty on extraction and import of raw materials	3890	13	10	10	13	16	18
..Duty on disposable tableware	3891	0	10	21	24	25	28
..Duty on insecticides, herbicides, etc.	3892	0	4	11	10	10	10
..Duty on video tapes(2)	3893	0	19	26	37	44	53
..Duty on coal, etc.	3894	0	66	167	181	201	662
..Duty on gas	3895	70	104	76	21	11	102
..Duty on carbon dioxide	3896	0	0	0	0	0	0
..Taxes on services – Total	9940	926	1 114	1 078	1 220	1 019	1 212
..Gambling tax on racing	3900	30	30	28	58	35	32
..Sales tax on football pools	3905	170	209	209	215	220	225
..Duty on motor vehicle third-party liability insurance	3915	438	452	502	546	606	763
..Duty on insurance on pleasure boats	3920	14	20	35	40	44	51
..Duty on charter flights(6)	3925	122	126	122	127	147	223
..Duty on casinos	3926	0	0	0	0	0	0
..Passenger duty	3927	0	0	0	0	0	0
..Duty on "Klasselotteriet"	3928	0	0	0	0	0	0
..Other duties on goods and services	3930	153	279	183	235	-33	-81
..Taxes on ownership of land and buildings – Total	9950	5 540	5 560	5 207	5 164	5 602	6 488
..Land tax	3940	4 671	4 734	4 406	4 408	4 668	5 341
..Fixed tax on real property(2)	3945	101	58	54	54	53	53
..Reimbursement duty on land value of public properties	3951	126	145	131	118	124	192
..Reimbursement duty on building value of public properties	3952	265	307	325	278	370	440
..Reimbursement duty on building value of business properties	3953	378	316	291	306	387	461
..Stamp, registration and similar duties – Total	9960	2 050	2 098	2 734	3 630	4 310	5 799
..Stamp duties	3960	1 946	1 981	2 608	3 355	4 006	5 305
..Duty on issue of shares	3965	45	48	66	163	176	332
..Duty on transfers of shares	3967	0	0	0	0	0	0
..Land development duty	3970	30	23	14	34	39	64
..Duties to the register of companies and associations	3975	30	46	46	78	89	99
..Other taxes linked to production and imports – Total	9970	1 384	1 450	1 468	2 508	3 537	3 261
..Motor vehicles weight duty from producers	3985	976	971	993	1 057	1 132	1 244
..Duties in connection with control and supervision, etc.	3990	240	272	303	369	561	596
..Duties in connection with licences, authorizations and concessions, etc.	3995	130	166	127	288	370	278
..Contributions to labour market training fund from employers(4)	3987	0	0	0	586	787	537
..Employers' contributions to scheme of refunding trainee cost(4)	3988	0	0	0	146	536	506
..Other obligatory fees paid by corporate enterprises	4000	39	42	46	62	151	100

2. Recettes détaillées par sous-secteur receveur

Mio DKR

1987	1988	1989	1990	1991	1992	Code 30..8xxxx	
1 407	1 439	1 414	1 448	1 351	1 155	3785	..Droit d'accise sur le vin et les vins de fruit
2 158	2 055	2 007	1 982	1 930	1 806	3790	..Droit d'accise sur l'alcool
-11	-1	0	0	0	0	3801	..Droit d'accise sur les postes de radio ⁽²⁾
176	191	75	-18	0	0	3802	..Droit d'accise sur les postes de télévision ⁽⁷⁾
180	198	29	-15	0	0	3803	..Droit d'accise sur les enregistreurs vidéo ⁽⁷⁾
277	291	102	-10	0	0	3804	..Droit d'accise sur les appareils ménagers ⁽⁷⁾
51	65	75	84	85	96	3805	..Droit d'accise sur les disques
-7	0	0	0	0	0	3806	..Droit d'accise sur les petits appareils ménagers ⁽²⁾
2	3	2	0	0	0	3810	..Droit d'accise sur les cartes à jouer ⁽⁷⁾
2	2	2	-1	0	0	3815	..Droit d'accise sur les allumettes ⁽⁷⁾
21	23	18	-4	0	0	3820	..Droit d'accise sur les briquets ⁽⁷⁾
189	187	164	152	153	151	3825	..Droit d'accise sur les lampes d'éclairage
448	472	494	506	81	0	3830	..Droit d'accise sur les produits de parfumerie et de toilette ⁽⁶⁾
0	0	0	0	0	0	3840	..Droit d'accise sur le saumon ⁽⁸⁾
308	252	231	258	275	285	3845	..Droits sur la vente de plaques minéralogiques
88	93	87	98	84	81	3850	..Droit sur les permis de bâtir
179	181	150	-8	0	0	3860	..Droit d'accise sur le sucre ⁽⁷⁾
21	14	21	15	0	0	3865	..Droit sur la production de sucre
10	11	10	10	10	9	3870	..Droit d'accise sur le thé
4 399	4 362	4 207	4 313	4 447	3 988	3875	..Taxe sur l'électricité
5 755	4 093	3 543	3 136	3 749	4 062	3880	..Taxe sur certains produits pétroliers
202	236	399	397	438	452	3885	..Accise sur certains emballages de produits vendus au détail
121	159	146	404	472	454	3887	..Taxe sur les déchets
0	0	14	27	12	20	3888	..Taxe sur les CFC
21	22	20	129	141	140	3890	..Impôt sur l'extraction et l'importation de matières premières
28	34	75	72	69	63	3891	..Impôt sur les services de table jetables
11	13	13	13	11	10	3892	..Impôt sur les insecticides, herbicides, etc.
-16	0	0	0	0	0	3893	..Droit d'accise sur les bandes vidéo ⁽²⁾
975	906	827	848	899	761	3894	..Impôt sur le charbon, etc.
96	70	60	43	42	30	3895	..Impôt sur le gaz
0	0	0	0	0	1 529	3896	..Taxe sur l'anhydride carbonique
1 238	1 297	1 279	1 290	1 772	1 790	9940	..Impôts sur les services – Total
24	23	22	20	22	29	3900	..Taxe sur les courses de chevaux
184	205	259	284	339	494	3905	..Taxe sur les paris de football
864	930	948	923	896	853	3915	..Taxe sur les assurances responsabilité civile pour véhicules à moteur, etc.
54	57	57	57	57	57	3920	..Taxe sur les assurances de bateaux de plaisance
311	319	278	283	218	0	3925	..Taxe sur les vols charter ⁽⁶⁾
0	0	0	0	160	141	3926	..Prélèvement sur les jeux de casino
0	0	0	0	54	189	3927	..Taxes sur les passagers
0	0	0	0	0	8	3928	..Taxe sur le "Klasselotteriet"
-198	-237	-286	-277	25	20	3930	..Autres impôts sur les biens et services
8 758	9 001	9 132	8 891	8 708	8 973	9950	..Impôts sur la propriété foncière et immobilière – Total
7 201	7 467	7 357	7 038	6 730	6 894	3940	..Impôt foncier
0	0	0	0	0	0	3945	..Impôt sur les propriétés bâties ⁽²⁾
317	307	305	265	229	237	3951	..Taxe spéciale sur les immeubles de propriété publique
438	400	407	423	444	442	3952	..Taxe spéciale sur les terrains de propriété publique
802	826	1 063	1 165	1 305	1 399	3953	..Taxe spéciale sur les immeubles commerciaux
5 501	4 592	4 581	4 370	3 519	4 653	9960	..Droits de timbre, d'enregistrement et de mutation – Total
4 626	3 729	3 374	2 829	2 456	2 885	3960	..Droits de timbre
208	207	229	500	220	1 050	3965	..Droit d'apport
523	520	802	809	646	590	3967	..Droit sur le transfert des actions
55	54	49	45	37	35	3970	..Taxe sur le droit d'aménagement du territoire
89	81	128	187	161	94	3975	..Droits sur les registres des sociétés
3 815	2 437	2 615	2 982	3 736	3 930	9970	..Autres impôts liés à la production et à l'importation – Total
1 244	1 330	1 325	1 591	1 658	1 390	3985	..Taxe sur les véhicules des entreprises
675	636	718	773	916	1 025	3990	..Droits liés à des contrôles
324	343	435	483	509	559	3995	..Droits liés aux licences, autorisations, etc.
913	0	0	0	521	829	3987	..Contributions des employeurs au fonds pour la formation professionnelle ⁽⁴⁾
545	0	0	0	0	0	3988	..Contributions des employeurs au système de restitution des frais de formation professionnelle ⁽⁴⁾
114	129	138	134	133	127	4000	..Autres droits payés par les entreprises

Danmark

2. Details of receipts by receiving subsector

Mio DKR

	Code 30..8xxxx	1981	1982	1983	1984	1985	1986
Total tax receipts	9000	178 263	197 485	224 943	253 983	284 048	321 762
Actual social contributions	9300	4 127	6 017	9 376	10 687	11 749	10 619
..Employers' actual social contributions	9310	1 916	2 799	4 376	5 331	5 572	4 029
..Employees' actual social contributions	9320	2 040	3 032	4 819	5 116	5 863	6 246
..Social contributions by self-employed and non-employed persons	9330	171	187	180	240	314	344
Taxes and social contributions	8560	182 390	203 502	234 319	264 670	295 797	332 381
Motor vehicle duty - Total	3980	2 833	2 830	2 892	3 028	3 203	3 409
Central Government (S61)							
Current taxes on income and wealth - Total	9100	54 624	60 659	68 838	81 228	95 891	109 497
..Personal income tax	3600	36 606	40 542	43 306	45 520	54 439	57 817
..Seamen's income tax ⁽¹⁾	3605	288	314	320	315	262	278
..Old age pension fund contributions ⁽²⁾	3610	2 369	7 818	8 357	8 763	9 499	10 177
..Social pension fund contributions ⁽³⁾	3615	3 643	0	0	0	0	0
..Sickness benefit fund contributions ⁽²⁾	3620	1 975	2 234	2 388	4 631	5 429	5 816
..Church tax	3625	1 373	1 554	1 785	1 902	2 057	2 168
..Taxes on pension schemes with lump sum disbursements	3630	268	370	432	439	600	760
..Special income tax	3635	620	413	454	383	1 123	1 400
..Tax on cancelled pension schemes ⁽²⁾	3638	57	75	107	95	98	118
..Tax on winnings from lotteries, horse-racing, pools, etc.	3640	57	65	65	77	78	94
..Tax on income of deceased persons	3641	89	71	56	68	112	161
..Tax on released rent increases	3642	3	4	4	4	5	5
..Duty on releases from fund for employees' index-regulated pay increases	3643	182	45	43	83	88	101
..Duty on interest on consumer loans ⁽⁴⁾	3644	0	0	0	0	0	0
..Corporation tax	3645	4 323	4 531	5 943	12 058	12 302	18 057
..Tax on mineral oil and natural gas	3646	0	0	0	38	25	356
..Corporation tax on hydrocarbon manufacturing	3653	0	0	0	0	114	97
..Tax on yields of certain pension scheme assets from households	3647	0	0	0	179	754	1 090
..Tax on yields of certain pension scheme assets from insurance companies, private pension funds, etc.	3648	0	0	0	3 016	4 491	6 230
..Tax on funds and associations	3649	0	0	0	0	0	0
..Property release duty	3650	42	23	12	22	18	18
..Contributions to labour market training fund from employees	3652	0	0	0	586	839	750
..Wealth tax	3655	818	709	843	1 044	1 366	1 737
..Wealth tax on deceased persons' estates	3656	25	19	19	0	41	69
..Temporary tax on pensions scheme assets ⁽⁵⁾	3658	0	0	2 777	0	0	0
..Motor vehicle weight duty from households	3660	1 857	1 859	1 900	1 971	2 072	2 165
..Penalties and late tax payments	3665	29	14	28	36	83	36
Capital taxes - Total	9200	812	860	972	1 114	1 418	1 660
..Inheritance and gift tax	3670	812	860	972	1 114	1 418	1 660
..Inheritance duty	3671	722	765	:	:	:	:
..Gift duty	3672	89	95	:	:	:	:
Taxes linked to production and imports - Total	9980	66 856	73 041	82 193	92 490	101 353	118 146
..VAT and general turnover taxes - Total	9910	40 940	44 388	48 006	52 793	56 809	61 711
..VAT on products	9800	40 940	44 388	48 006	52 793	56 809	61 711
..Labour market contributions concerning imports ⁽⁶⁾	3681	0	0	0	0	0	0
..Labour market contributions concerning value added ⁽⁶⁾	3683	0	0	0	0	0	0
..Labour market contributions concerning wage and salary costs ⁽⁶⁾	3684	0	0	0	0	0	0
..Duty on wage and salary costs	3685	0	0	0	0	0	0
Import duties and agricultural levies - Total	9920	114	128	143	169	174	188
..Customs duties	3690	109	122	137	164	166	180
..Import and export duties on agricultural produce	3700	5	6	6	6	8	8
..Excise duties - Total	9930	21 362	23 800	28 688	32 118	35 401	45 849
..Duty on petrol	3710	3 582	3 833	4 212	4 371	4 494	6 725
..Motor vehicle registration duty	3715	3 231	4 350	6 766	8 913	11 187	13 264
..Aircraft registration duty, etc.	3720	8	10	10	10	11	12
..Large yachts registration tax	3725	0	0	0	0	0	1
..Cigarettes and tobacco duty	3730	4 667	5 166	5 736	6 233	6 458	6 816
..Duty on cigars, cheroots and cigarillos	3735	204	192	185	179	172	169
..Income from sale of revenue labels	3740	4	3	6	7	7	8

2. Recettes détaillées par sous-secteur receveur

Mio DKR

1987	1988	1989	1990	1991	1992	Code 30..8xxxx	
340 513	359 031	370 663	370 169	383 981	398 802	9000	Total des impôts
13 798	10 228	10 843	12 325	12 571	13 599	9300	Cotisations sociales effectives
6 438	2 149	2 126	2 703	2 671	2 678	9310	.Cotisations sociales effectives à charge des employeurs
6 896	7 679	8 409	9 244	9 532	10 541	9320	.Cotisations sociales effectives à charge des salariés
465	401	308	378	368	380	9330	.Cotisations sociales effectives des non-salariés
354 311	369 259	381 506	382 494	396 552	412 401	8560	Impôts et cotisations sociales
3 543	3 593	3 635	4 363	4 549	4 210	3980	Taxe sur les véhicules – Total
Administration centrale (S61)							
113 792	121 115	127 480	122 067	128 651	134 194	9100	Impôts courants sur le revenu et le patrimoine – Total
78 289	84 578	88 662	88 162	94 445	98 298	3600	.Impôt sur le revenu des personnes physiques
243	207	0	0	0	0	3605	.Impôt sur le revenu des gens de mer ⁽¹⁾
0	0	0	0	0	0	3610	.Cotisations pour pension de vieillesse ⁽²⁾
0	0	0	0	0	0	3615	.Cotisations pour les pensions sociales ⁽³⁾
0	0	0	0	0	0	3620	.Cotisations pour les prestations de maladie ⁽²⁾
2 296	2 433	2 539	2 666	2 783	2 850	3625	.Taxe ecclésiastique
1 383	1 547	1 482	1 886	1 803	2 059	3630	.Impôt sur le système de retraite
1 569	1 527	1 747	1 873	1 925	1 575	3635	.Impôt sur les revenus spéciaux
0	0	0	0	0	0	3638	.Droit sur l'annulation des régimes de pension ⁽²⁾
97	108	118	144	161	206	3640	.Impôt sur les gains des loteries
298	202	100	129	97	111	3641	.Impôt sur le revenu des personnes décédées
12	2	4	3	1	2	3642	.Droit sur l'augmentation des loyers
128	135	157	237	199	210	3643	.Droit sur les versements du fonds du salaire indéxé
0	0	325	0	0	0	3644	.Taxe sur les intérêts des prêts à la consommation ⁽⁴⁾
13 533	11 412	12 337	9 550	10 062	10 660	3645	.Impôt sur les bénéfices des sociétés
179	0	0	0	0	0	3646	.Droit sur l'extraction des hydrocarbures
504	850	15	428	1 154	909	3653	.Taxe des entreprises sur la production des hydrocarbures
1 355	1 505	1 590	1 293	1 453	1 800	3647	.Impôt sur le revenu du capital des systèmes de retraite payé
8 843	9 834	10 711	8 479	8 145	9 309	3648	.Impôt sur le revenu des systèmes de retraite payé par compagnie d'assurance
0	1 460	1 845	944	574	548	3649	.Impôt sur les fondations, les associations, etc.
39	53	46	41	49	47	3650	.Impôt libératoire sur le patrimoine
913	1 058	2 222	2 493	2 122	2 027	3652	.Contributions des salariés au fonds pour la formation professionnelle
1 740	1 812	1 196	881	718	670	3655	.Impôt sur la fortune
39	92	46	54	45	50	3656	.Impôt sur le patrimoine des personnes décédées
0	0	0	0	0	0	3658	.Impôt temporaire sur le fonds de pension ⁽⁵⁾
2 299	2 264	2 310	2 772	2 890	2 820	3660	.Taxe sur le poids des véhicules des ménages
34	36	30	33	26	43	3665	.Amendes fiscales et redressements fiscaux
2 243	2 095	2 062	2 197	2 142	2 338	9200	Impôts en capital – Total
2 243	2 095	2 062	2 197	2 142	2 338	3670	.Impôt sur les successions et les donations
:	:	:	:	:	:	3671	..Impôt sur les successions
:	:	:	:	:	:	3672	..Impôt sur les donations
120 558	122 631	124 029	125 920	128 342	131 165	9980	Impôts liés à la production et à l'importation – Total
63 676	71 997	75 716	78 176	79 911	81 902	9910	.TVA et taxes générales sur le chiffre d'affaires – Total
63 676	63 124	66 083	67 991	69 141	79 535	9800	..TVA grevant les produits
0	4 474	4 844	4 903	5 117	0	3681	..Contributions des entreprises au financement de la politique de l'emploi, prélevées sur les importations ⁽⁶⁾
0	3 012	3 539	3 627	3 626	0	3683	..Contributions des entreprises au financement de la politique de l'emploi, prélevées sur la valeur ajoutée ⁽⁶⁾
0	1 387	1 250	1 301	1 170	0	3684	..Contributions des entreprises au financement de la politique de l'emploi, prélevées sur la masse salariale ⁽⁶⁾
0	0	0	354	857	2 367	3685	..Droit sur le coût de la main-d'oeuvre
171	184	184	185	0	0	9920	Droits d'importation et prélèvements agricoles – Total
159	170	176	178	0	0	3690	..Droits d'importation
12	14	9	7	0	0	3700	..Prélèvements agricoles
46 026	42 000	39 552	38 819	39 301	38 822	9930	Droits d'accise – Total
7 141	7 155	6 832	5 637	5 506	5 720	3710	..Droit d'accise sur l'essence
10 480	7 984	7 396	7 917	8 353	8 485	3715	..Taxe d'immatriculation des véhicules automobiles
18	19	20	23	27	28	3720	..Taxe d'immatriculation des avions
5	4	4	4	4	4	3725	..Taxe d'immatriculation des bateaux
6 582	6 703	6 308	6 516	6 653	6 994	3730	..Droit d'accise sur le tabac et les cigarettes
164	148	138	128	121	114	3735	..Droit d'accise sur les cigares et les cigarillos
9	10	9	10	11	11	3740	..Droits sur la vente des labels

Danmark

2. Details of receipts by receiving subsector

Mio DKR

	Code 30..8xxxx	1981	1982	1983	1984	1985	1986
..Sales duty on chocolate and sugar confectionery	3745	342	438	569	587	611	708
..Raw material duty on chocolate and sugar confectionery, etc.	3750	15	25	31	34	36	48
..Special tax on chocolate and sugar confectionery, etc.	3755	2	3	4	5	8	9
..Equalization duties on storage charges for sugar	3760	11	13	13	14	14	15
..Duty on ice-cream	3765	60	79	95	97	98	118
..Duty on coffee, etc.	3770	256	246	243	237	238	222
..Duty on mineral water	3775	191	201	210	392	391	418
..Duty on beer	3780	2 001	2 047	2 528	2 669	2 664	2 907
..Duty on wine	3785	690	841	1 039	1 122	1 211	1 370
..Duty on spirits	3790	1 575	1 754	1 904	1 930	2 083	2 168
..Duty on wireless sets, etc. ⁽²⁾	3801	66	73	86	98	101	110
..Duty on television sets ⁽⁷⁾	3802	89	96	102	118	138	175
..Duty on video recorders, etc. ⁽⁷⁾	3803	57	84	93	127	140	185
..Duty on major households appliances, etc. ⁽⁷⁾	3804	209	227	273	328	285	321
..Duty on gramophone records	3805	49	56	60	65	76	87
..Duty on minor household appliances, etc. ⁽²⁾	3806	0	0	0	0	52	61
..Duty on playing cards ⁽⁷⁾	3810	2	2	2	2	2	2
..Duty on matches ⁽⁷⁾	3815	3	3	3	2	2	2
..Duty on lighters ⁽⁷⁾	3820	11	11	16	18	19	19
..Duty on electric bulbs and fuses, etc.	3825	71	99	140	145	150	184
..Duty on perfumery and toilet articles ⁽⁶⁾	3830	243	304	335	371	410	429
..Duty on salmon ⁽⁸⁾	3840	1	0	0	0	0	0
..Income from sale of numberplates	3845	52	65	100	137	260	365
..Duty on sugar ⁽⁷⁾	3860	184	219	239	231	211	195
..Duty on the production of sugar	3865	2	14	19	9	20	20
..Duty on tea	3870	11	12	12	12	12	13
..Duty on electricity	3875	1 545	1 525	1 857	1 947	2 014	3 371
..Duty on certain oil products	3880	1 734	1 474	1 330	1 278	1 327	4 266
..Duty on certain retail containers	3885	115	123	162	145	194	198
..Duty on waste	3887	0	0	0	0	0	0
..Duty on CFC	3888	0	0	0	0	0	0
..Duty on extraction and import of raw materials	3890	13	10	10	13	16	18
..Duty on disposable tableware	3891	0	10	21	24	25	28
..Duty on insecticides, herbicides, etc.	3892	0	4	11	10	10	10
..Duty on video tapes ⁽²⁾	3893	0	19	26	37	44	53
..Duty on coal, etc.	3894	0	66	167	181	201	662
..Duty on gas	3895	70	104	76	21	11	102
..Duty on carbon dioxide	3896	0	0	0	0	0	0
..Taxes on services – Total	9940	926	1 114	1 078	1 220	1 019	1 212
..Gambling tax on racing	3900	30	30	28	58	35	32
..Sales tax on football pools	3905	170	209	209	215	220	225
..Duty on motor vehicle third-party liability insurance	3915	438	452	502	546	606	763
..Duty on insurance on pleasure boats	3920	14	20	35	40	44	51
..Duty on charter flights ⁽⁶⁾	3925	122	126	122	127	147	223
..Duty on casinos	3926	0	0	0	0	0	0
..Passenger duty	3927	0	0	0	0	0	0
..Duty on "Klasselotteriet"	3928	0	0	0	0	0	0
..Other duties on goods and services	3930	153	279	183	235	-33	-81
..Taxes on ownership of land and buildings – Total	9950	141	134	124	123	152	175
..Land tax	3940	130	129	119	118	147	169
..Fixed tax on real property ⁽²⁾	3945	10	6	5	5	5	5
..Stamp, registration and similar duties – Total	9960	2 050	2 098	2 734	3 630	4 310	5 799
..Stamp duties	3960	1 946	1 981	2 608	3 355	4 006	5 305
..Duty on issue of shares	3965	45	48	66	163	176	332
..Duty on transfers of shares	3967	0	0	0	0	0	0
..Land development duty	3970	30	23	14	34	39	64
..Duties to the register of companies and associations	3975	30	46	46	78	89	99
..Other taxes linked to production and imports – Total	9970	1 323	1 380	1 420	2 436	3 489	3 213
..Motor vehicles weight duty from producers	3985	976	971	993	1 057	1 132	1 244
..Duties in connection with control and supervision, etc.	3990	231	262	293	357	547	582
..Duties in connection with licences, authorizations and concessions, etc.	3995	78	104	89	228	337	244

2. Recettes détaillées par sous-secteur receveur

Mio DKR

1987	1988	1989	1990	1991	1992	Code 30..8xxxx	
762	760	759	801	866	869	3745	..Droit sur la vente de chocolat et de confiserie
51	49	48	54	48	59	3750	..Droit sur le chocolat et la confiserie (matières premières)
9	8	12	13	12	14	3755	..Impôt spécial sur le chocolat et la confiserie
15	14	12	11	0	0	3760	..Cotisations sucre
120	131	142	135	143	148	3765	..Droit d'accise sur les glaces de consommation
238	238	230	224	228	231	3770	..Droit d'accise sur le café
406	427	449	466	326	247	3775	..Droit d'accise sur les eaux minérales
3 027	3 076	3 096	3 100	2 839	2 416	3780	..Droit d'accise sur la bière
1 407	1 439	1 414	1 448	1 351	1 155	3785	..Droit d'accise sur le vin et les vins de fruit
2 158	2 055	2 007	1 982	1 930	1 806	3790	..Droit d'accise sur l'alcool
-11	-1	0	0	0	0	3801	..Droit d'accise sur les postes de radio ⁽²⁾
176	191	75	-18	0	0	3802	..Droit d'accise sur les postes de télévision ⁽⁷⁾
180	198	29	-15	0	0	3803	..Droit d'accise sur les enregistreurs vidéo ⁽⁷⁾
277	291	102	-10	0	0	3804	..Droit d'accise sur les appareils ménagers ⁽⁷⁾
51	65	75	84	85	96	3805	..Droit d'accise sur les disques
-7	0	0	0	0	0	3806	..Droit d'accise sur les petits appareils ménagers ⁽²⁾
2	3	2	0	0	0	3810	..Droit d'accise sur les cartes à jouer ⁽⁷⁾
2	2	2	-1	0	0	3815	..Droit d'accise sur les allumettes ⁽⁷⁾
21	23	18	-4	0	0	3820	..Droit d'accise sur les briquets ⁽⁷⁾
189	187	164	152	153	151	3825	..Droit d'accise sur les lampes d'éclairage
448	472	494	506	81	0	3830	..Droit d'accise sur les produits de parfumerie et de toilette ⁽⁶⁾
0	0	0	0	0	0	3840	..Droit d'accise sur le saumon ⁽⁸⁾
308	252	231	258	275	285	3845	..Droits sur la vente de plaques minéralogiques
179	181	150	-8	0	0	3860	..Droit d'accise sur le sucre ⁽⁷⁾
21	14	21	15	0	0	3865	..Droit sur la production de sucre
10	11	10	10	10	9	3870	..Droit d'accise sur le thé
4 399	4 362	4 207	4 313	4 447	3 988	3875	..Taxe sur l'électricité
5 755	4 093	3 543	3 136	3 749	4 062	3880	..Taxe sur certains produits pétroliers
202	236	399	397	438	452	3885	..Accise sur certains emballages de produits vendus au détail
121	159	146	404	472	454	3887	..Taxe sur les déchets
0	0	14	27	12	20	3888	..Taxe sur les CFC
21	22	20	129	141	140	3890	..Impôt sur l'extraction et l'importation de matières premières
28	34	75	72	69	63	3891	..Impôt sur les services de table jetables
11	13	13	13	11	10	3892	..Impôt sur les insecticides, herbicides, etc.
-16	0	0	0	0	0	3893	..Droit d'accise sur les bandes vidéo ⁽²⁾
975	906	827	848	899	761	3894	..Impôt sur le charbon, etc.
96	70	60	43	42	30	3895	..Impôt sur le gaz
0	0	0	0	0	1 529	3896	..Taxe sur l'anhydride carbonique
1 238	1 297	1 279	1 290	1 772	1 790	9940	..Impôts sur les services – Total
24	23	22	20	22	29	3900	..Taxe sur les courses de chevaux
184	205	259	284	339	494	3905	..Taxe sur les paris de football
864	930	948	923	896	853	3915	..Taxe sur les assurances responsabilité civile pour véhicules à moteur, etc.
54	57	57	57	57	57	3920	..Taxe sur les assurances de bateaux de plaisance
311	319	278	283	218	0	3925	..Taxe sur les vols charter ⁽⁶⁾
0	0	0	0	160	141	3926	..Prélèvement sur les jeux de casino
0	0	0	0	54	189	3927	..Taxe sur les passagers
0	0	0	0	0	8	3928	..Taxe sur le "Klasselotteriet"
-198	-237	-286	-277	25	20	3930	..Autres impôts sur les biens et services
186	185	184	181	180	180	9950	..Impôts sur la propriété foncière et immobilière – Total
186	185	184	181	180	180	3940	..Impôt foncier
0	0	0	0	0	0	3945	..Impôt sur les propriétés bâties ⁽²⁾
5 501	4 592	4 581	4 370	3 519	4 653	9960	..Droits de timbre, d'enregistrement et de mutation – Total
4 626	3 729	3 374	2 829	2 456	2 885	3960	..Droits de timbre
208	207	229	500	220	1 050	3965	..Droit d'apport
523	520	802	809	646	590	3967	..Droit sur le transfert des actions
55	54	49	45	37	35	3970	..Taxe sur le droit d'aménagement du territoire
89	81	128	187	161	94	3975	..Droits sur les registres des sociétés
3 760	2 377	2 532	2 900	3 659	3 818	9970	..Autres impôts liés à la production et à l'importation – Total
1 244	1 330	1 325	1 591	1 658	1 390	3985	..Taxe sur les véhicules des entreprises
655	618	680	738	888	967	3990	..Droits liés à des contrôles
290	301	390	436	459	504	3995	..Droits liés aux licences, autorisations, etc.

Danmark

2. Details of receipts by receiving subsector

Mio DKR

	Code 30..Bxxxx	1981	1982	1983	1984	1985	1986
..Contributions to labour market training fund from employers ⁽⁴⁾	3987	0	0	0	586	787	537
..Employers' contributions to scheme of refunding trainee cost ⁽⁴⁾	3988	0	0	0	146	536	506
..Other obligatory fees paid by corporate enterprises	4000	39	42	46	62	151	100
Total tax receipts	9000	122 291	134 561	152 003	174 833	198 663	229 303
Actual social contributions	9300	1 475	1 449	3 022	3 995	4 341	2 786
..Employers' actual social contributions	9310	1 303	1 262	2 841	3 752	4 027	2 443
..Employees' actual social contributions	9320	1	1	1	2	1	1
..Social contributions by self-employed and non-employed persons	9330	171	187	181	241	313	343
Taxes and social contributions	8560	123 766	136 010	155 025	178 828	203 004	232 089
Motor vehicle duty – Total	3980	2 832	2 830	2 892	3 028	3 203	3 409
Local Government (S62)							
Current taxes on income and wealth – Total	9100	50 476	57 399	67 762	73 975	79 822	86 020
..Personal income tax	3600	48 780	55 793	65 839	70 966	76 289	81 951
..Seamen's income tax ⁽¹⁾	3605	242	269	304	311	293	283
..Taxes on pension schemes with lump sum disbursements	3630	134	185	216	219	300	380
..Special income tax	3635	310	207	227	191	561	700
..Tax on cancelled pension schemes ⁽²⁾	3638	46	37	54	47	49	59
..Tax on income of deceased persons	3641	45	35	28	34	56	81
..Tax on released rent increases	3642	2	2	2	2	2	3
..Duty on releases from fund for employees' index-regulated pay increases	3643	91	23	22	42	44	51
..Corporation tax	3645	771	814	1 049	2 128	2 171	2 462
..Municipality income tax from certain public enterprises	3651	1	1	2	1	5	4
..Corporation tax on hydrocarbon manufacturing	3653	0	0	0	0	20	13
..Tax on funds and associations	3649	0	0	0	0	0	0
..Property release duty	3650	42	23	12	22	18	18
..Penalties and late tax payments	3665	13	10	8	12	14	17
Taxes linked to production and imports – Total	9980	5 496	5 525	5 178	5 175	5 563	6 438
..Excise duties – Total	9930	35	29	48	62	65	76
..Duty on building certificates	3850	35	29	48	62	65	76
..Taxes on ownership of land and buildings – Total	9950	5 400	5 425	5 083	5 041	5 450	6 313
..Land tax	3940	4 541	4 605	4 287	4 290	4 522	5 172
..Fixed tax on real property ⁽²⁾	3945	91	52	49	49	48	48
..Reimbursement duty on land value of public properties	3951	126	145	131	118	124	192
..Reimbursement duty on building value of public properties	3952	265	307	325	278	370	440
..Reimbursement duty on building value of business properties	3953	378	316	291	306	387	461
..Other taxes linked to production and imports – Total	9970	61	71	48	72	48	49
..Duties in connection with control and supervision, etc.	3990	9	9	10	12	15	14
..Duties in connection with licences, authorizations and concessions, etc.	3995	52	61	38	60	33	35
Total tax receipts	9000	55 972	62 924	72 940	79 150	85 305	92 458
Taxes and social contributions	8560	55 972	62 924	72 940	79 150	85 305	92 458
Social security funds (S63)							
Actual social contributions	9300	2 652	4 568	6 354	6 693	7 408	7 832
..Employers' actual social contributions	9310	613	1 537	1 536	1 578	1 546	1 587
..Employees' actual social contributions	9320	2 039	3 031	4 819	5 114	5 862	6 246
Taxes and social contributions	8560	2 652	4 568	6 354	6 693	7 408	7 832
Institutions of the European Communities (S92)							
Taxes linked to production and imports – Total	9980	3 007	3 628	4 216	4 750	6 011	6 518
..VAT on products	9800	1 505	1 847	2 231	2 525	3 653	4 035

2. Recettes détaillées par sous-secteur receveur

Mio DKR

1987	1988	1989	1990	1991	1992	Code 30..8xxxx	
913	0	0	0	521	829	3987	..Contributions des employeurs au fonds pour le formation professionnelle ⁽⁴⁾
545	0	0	0	0	0	3988	..Contributions des employeurs au système de restitution des frais de formation professionnelle ⁽⁴⁾
114	129	138	134	133	127	4000	..Autres droits payés par les entreprises
236 593	245 840	253 571	250 185	259 136	267 697	9000	Total des impôts
5 301	403	312	382	370	383	9300	Cotisations sociales effectives
4 836	2	2	3	2	2	9310	..Cotisations sociales effectives à charge des employeurs
1	1	1	1	0	0	9320	..Cotisations sociales effectives à charge des salariés
464	401	308	378	368	381	9330	..Cotisations sociales effectives des non-salariés
241 894	246 243	253 883	250 567	259 506	268 080	8560	Impôts et cotisations sociales
3 543	3 593	3 635	4 363	4 549	4 210	3980	Taxe sur les véhicules – Total
Administrations locales (S62)							
95 206	104 221	107 975	111 094	116 156	122 121	9100	Impôts courants sur le revenu et le patrimoine – Total
91 229	100 337	104 228	107 485	112 473	118 424	3600	..Impôt sur le revenu des personnes physiques
299	225	0	0	0	0	3605	..Impôt sur le revenu des gens de mer ⁽¹⁾
692	773	741	943	901	1 029	3630	..Impôt sur le système de retraite
785	764	874	937	962	788	3635	..Impôt sur les revenus spéciaux
0	0	0	0	0	0	3638	..Droit sur l'annulation des régimes de pension ⁽²⁾
149	101	50	64	49	57	3641	..Impôt sur le revenu des personnes décédées
6	1	2	2	0	1	3642	..Droit sur l'augmentation des loyers
64	67	79	119	100	105	3643	..Droit sur les versements du fonds du salaire indexé
1 845	1 556	1 682	1 302	1 372	1 454	3645	..Impôt sur les bénéfices des sociétés
9	11	5	5	5	2	3651	..Impôt communal sur le revenu de certaines entreprises publiques
69	116	2	58	157	124	3653	..Taxe des entreprises sur la production des hydrocarbures
0	199	252	129	78	75	3649	..Impôt sur les fondations, les associations, etc.
39	53	46	41	49	47	3650	..Impôt libératoire sur le patrimoine
22	19	16	10	8	15	3665	..Amendes fiscales et redressements fiscaux
8 714	8 969	9 117	8 891	8 690	8 986	9980	Impôts liés à la production et à l'importation – Total
88	93	87	98	84	81	9930	..Droits d'accise – Total
88	93	87	98	84	81	3850	..Droit sur les permis de bâtir
8 572	8 815	8 947	8 710	8 528	8 793	9950	..Impôts sur la propriété foncière et immobilière – Total
7 015	7 282	7 172	6 857	6 550	6 715	3940	..Impôt foncier
0	0	0	0	0	0	3945	..Impôt sur les propriétés bâties ⁽²⁾
317	307	305	265	229	237	3951	..Taxe spéciale sur les immeubles de propriété publique
438	400	407	423	444	442	3952	..Taxe spéciale sur les terrains de propriété publique
802	826	1 063	1 165	1 305	1 399	3953	..Taxe spéciale sur les immeubles commerciaux
55	60	83	82	78	112	9970	..Autres impôts liés à la production et à l'importation – Total
20	19	38	35	28	58	3990	..Droits liés à des contrôles
35	42	45	47	50	55	3995	..Droits liés aux licences, autorisations, etc.
103 920	113 190	117 092	119 985	124 846	131 107	9000	Total des impôts
103 920	113 190	117 092	119 985	124 846	131 107	8560	Impôts et cotisations sociales
Administrations de sécurité sociale (S63)							
8 497	9 825	10 531	11 943	12 201	13 216	9300	Cotisations sociales effectives
1 602	2 147	2 123	2 700	2 669	2 675	9310	..Cotisations sociales effectives à charge des employeurs
6 895	7 678	8 408	9 243	9 532	10 541	9320	..Cotisations sociales effectives à charge des salariés
8 497	9 825	10 531	11 943	12 201	13 216	8560	Impôts et cotisations sociales
Institutions communautaires européennes (S92)							
6 908	8 165	7 272	6 796	7 835	7 416	9980	Impôts liés à la production et à l'importation – Total
4 501	5 569	4 416	4 110	4 723	4 682	9800	..TVA grevant les produits

Danmark

Anmerkungen :

- (1) Seit 1989 abgeschafft.
- (2) Seit 1987 abgeschafft.
- (3) Seit 1982 abgeschafft.
- (4) Seit 1988 abgeschafft.
- (5) Seit 1984 abgeschafft.
- (6) Seit 1992 abgeschafft.
- (7) Seit 1990 abgeschafft.
- (8) Seit 1983 abgeschafft.

Explanatory notes :

- (1) Abolished from 1989 onwards.
- (2) Abolished from 1987 onwards.
- (3) Abolished from 1982 onwards.
- (4) Abolished from 1988 onwards.
- (5) Abolished from 1984 onwards.
- (6) Abolished from 1992 onwards.
- (7) Abolished from 1990 onwards.
- (8) Abolished from 1983 onwards.

Notes explicatives :

- (1) Supprimé à partir de 1989.
- (2) Supprimé à partir de 1987.
- (3) Supprimé à partir de 1982.
- (4) Supprimé à partir de 1988.
- (5) Supprimé à partir de 1984.
- (6) Supprimé à partir de 1992.
- (7) Supprimé à partir de 1990.
- (8) Supprimé à partir de 1983.

Deutschland⁽¹⁾

1. Taxes and social contributions

Mio DM

	ESA	1981	1982	1983	1984	1985	1986
General Government (S60)							
Current taxes on income and wealth	R61	188 112	193 180	200 360	213 020	229 640	237 040
Taxes linked to production and imports	R20	183 974	186 557	197 859	208 278	212 668	216 086
.VAT on products	R21	93 402	93 210	100 060	106 420	106 820	105 300
Capital taxes	R72	1 092	1 270	1 430	1 570	1 510	1 890
Actual social contributions	R62	248 660	263 720	269 160	282 750	297 250	313 390
.Employers' actual social contributions	R621	114 870	120 660	124 350	130 550	136 900	144 390
.Employees' actual social contributions	R622	96 860	101 630	104 880	110 580	116 560	123 450
.Social contributions by self-employed and non-employed persons	R623	36 930	41 430	39 930	41 620	43 790	45 550
Taxes and social contributions		621 838	644 727	668 809	705 618	741 068	768 406
Central Government (S61)							
Current taxes on income and wealth	R61	166 559	171 180	177 760	189 320	204 310	210 910
Taxes linked to production and imports	R20	157 849	160 017	169 159	177 318	179 848	181 866
VAT on products	R21	93 402	93 210	100 060	106 420	106 820	105 300
Capital taxes	R72	1 092	1 270	1 430	1 570	1 510	1 890
Actual social contributions	R62	0	0	0	0	0	0
.Employers' actual social contributions	R621	0	0	0	0	0	0
.Employees' actual social contributions	R622	0	0	0	0	0	0
.Social contributions by self-employed and non-employed persons	R623	0	0	0	0	0	0
Taxes and social contributions		325 500	332 467	348 349	368 208	385 668	394 666
Local Government (S62)							
Current taxes on income and wealth	R61	21 553	22 000	22 600	23 700	25 330	26 130
Taxes linked to production and imports	R20	26 126	26 540	28 700	30 960	32 820	34 220
.VAT on products	R21	0	0	0	0	0	0
Capital taxes	R72	0	0	0	0	0	0
Actual social contributions	R62	0	0	0	0	0	0
.Employers' actual social contributions	R621	0	0	0	0	0	0
.Employees' actual social contributions	R622	0	0	0	0	0	0
.Social contributions by self-employed and non-employed persons	R623	0	0	0	0	0	0
Taxes and social contributions		47 679	48 540	51 300	54 660	58 150	60 350
Social security funds (S63)							
Current taxes on income and wealth	R61	0	0	0	0	0	0
Taxes linked to production and imports	R20	0	0	0	0	0	0
.VAT on products	R21	0	0	0	0	0	0
Capital taxes	R72	0	0	0	0	0	0
Actual social contributions	R62	248 660	263 720	269 160	282 750	297 250	313 390
.Employers' actual social contributions	R621	114 870	120 660	124 350	130 550	136 900	144 390
.Employees' actual social contributions	R622	96 860	101 630	104 880	110 580	116 560	123 450
.Social contributions by self-employed and non-employed persons	R623	36 930	41 430	39 930	41 620	43 790	45 550
Taxes and social contributions		248 660	263 720	269 160	282 750	297 250	313 390
Institutions of the European Communities (S92)							
Taxes linked to production and imports – Total	R20	13 910	14 700	16 000	17 280	16 960	19 460
.VAT on products	R21	7 330	7 960	9 170	9 480	9 840	12 580

1. Impôts et cotisations sociales

Mio DM

1987	1988	1989	1990	1991	1992	SEC	
Administrations publiques (S60)							
245 940	255 410	281 760	271 000	330 790	364 950	R61	Impôts courants sur le revenu et le patrimoine
224 551	234 064	254 566	278 938	329 928	358 562	R20	Impôts liés à la production et à l'importation
112 300	115 780	123 030	140 810	165 830	178 330	R21	.TVA grevant les produits
2 240	2 400	2 080	3 020	2 630	3 030	R72	Impôts en capital
325 900	341 090	356 940	382 770	484 400	530 040	R62	Cotisations sociales effectives
149 920	156 710	163 530	176 040	:	:	R621	.Cotisations sociales effectives à charge des employeurs
128 440	134 750	141 040	151 920	:	:	R622	.Cotisations sociales effectives à charge des salariés
47 540	49 630	52 370	54 810	:	:	R623	.Cotisations sociales effectives des non-salariés
798 631	832 964	895 346	935 728	1 147 748	1 256 582		Impôts et cotisations sociales
Administration centrale (S61)							
217 910	226 520	250 350	240 320	293 950	323 560	R61	Impôts courants sur le revenu et le patrimoine
190 901	197 424	215 746	237 958	285 858	311 332	R20	Impôts liés à la production et à l'importation
112 300	115 780	123 030	140 810	165 830	178 330	R21	TVA grevant les produits
2 240	2 400	2 080	3 020	2 630	3 030	R72	Impôts en capital
0	0	0	0	0	0	R62	Cotisations sociales effectives
0	0	0	0	0	0	R621	.Cotisations sociales effectives à charge des employeurs
0	0	0	0	0	0	R622	.Cotisations sociales effectives à charge des salariés
0	0	0	0	0	0	R623	.Cotisations sociales effectives des non-salariés
411 051	426 344	468 176	481 298	582 438	637 922		Impôts et cotisations sociales
Administrations locales (S62)							
28 030	28 890	31 410	30 680	36 840	41 390	R61	Impôts courants sur le revenu et le patrimoine
33 650	36 640	38 820	40 980	44 070	47 230	R20	Impôts liés à la production et à l'importation
0	0	0	0	0	0	R21	.TVA grevant les produits
0	0	0	0	0	0	R72	Impôts en capital
0	0	0	0	0	0	R62	Cotisations sociales effectives
0	0	0	0	0	0	R621	.Cotisations sociales effectives à charge des employeurs
0	0	0	0	0	0	R622	.Cotisations sociales effectives à charge des salariés
0	0	0	0	0	0	R623	.Cotisations sociales effectives des non-salariés
61 680	65 530	70 230	71 660	80 910	88 620		Impôts et cotisations sociales
Administrations de sécurité sociale (S63)							
0	0	0	0	0	0	R61	Impôts courants sur le revenu et le patrimoine
0	0	0	0	0	0	R20	Impôts liés à la production et à l'importation
0	0	0	0	0	0	R21	.TVA grevant les produits
0	0	0	0	0	0	R72	Impôts en capital
325 900	341 090	356 940	382 770	484 400	530 040	R62	Cotisations sociales effectives
149 920	156 710	163 530	176 040	:	:	R621	.Cotisations sociales effectives à charge des employeurs
128 440	134 750	141 040	151 920	:	:	R622	.Cotisations sociales effectives à charge des salariés
47 540	49 630	52 370	54 810	:	:	R623	.Cotisations sociales effectives des non-salariés
325 900	341 090	356 940	382 770	484 400	530 040		Impôts et cotisations sociales
Institutions communautaires européennes (S92)							
20 200	22 350	22 930	22 520	29 110	31 200	R20	Impôts liés à la production et à l'importation - Total
12 810	14 320	14 500	14 160	19 240	21 990	R21	.TVA grevant les produits

Deutschland⁽¹⁾

2. Details of receipts by receiving subsector

Mio DM

	Code 10..8xxxx	1981	1982	1983	1984	1985	1986
General Government (S60)							
Current taxes on income and wealth – Total	9100	188 112	193 180	200 360	213 020	229 640	237 040
.Income tax	3250	33 538	31 160	29 650	28 930	30 080	30 660
.Wages tax	3255	120 168	125 870	131 480	139 590	149 960	154 620
.Capital yields tax	3260	4 630	4 700	4 710	5 590	6 200	8 120
.Income tax surcharge ⁽²⁾	3265	42	40	20	20	10	10
.Corporation tax	3270	21 382	22 680	25 580	30 300	34 970	34 030
.Tax on dogs	3280	147	170	200	210	210	210
.Hunting and fishing tax	3285	24	30	30	30	30	30
.Wealth tax	3290	4 687	4 980	4 990	4 490	4 280	4 400
.Tax on motor vehicles paid by households	3305	3 494	3 550	3 700	3 860	3 900	4 960
Capital taxes	9200	1 092	1 270	1 430	1 570	1 510	1 890
.Succession and gift tax	3315	1 092	1 270	1 430	1 570	1 510	1 890
Taxes linked to production and imports – Total	9980	183 974	186 557	197 859	208 278	212 668	216 086
.VAT and general turnover taxes – Total	9910	93 402	93 210	100 060	106 420	106 820	105 300
..VAT on products	9800	93 402	93 210	100 060	106 420	106 820	105 300
...VAT on domestic goods	3325	57 240	57 180	62 550	60 920	58 260	65 330
...VAT on imported goods	3330	43 492	43 990	46 680	54 980	58 400	52 550
..Import duties and agricultural levies – Total	9920	63	70	250	170	-10	30
..Customs duties	3340	5 143	4 940	5 050	5 710	5 730	5 610
..Customs duties	3341	63	60	170	160	30	50
..Levies on agricultural goods	3345	1 180	1 470	1 620	1 480	1 090	830
..Levies on agricultural goods	3346	0	10	80	10	-40	-20
.Excise duties – Total	9930	41 687	43 158	45 425	46 581	46 993	48 185
..Excise duty on mineral oils	3360	22 180	22 835	23 338	24 033	24 521	25 644
..Duty on tobacco	3365	11 253	12 208	13 881	14 429	14 452	14 480
..Excise duty and other income from monopoly on matches and lighters ⁽³⁾	3370	3	0	5	0	0	0
..Excise duty and other income from spirits monopoly	3375	4 480	4 281	4 277	4 238	4 153	4 065
..Excise duty on sparkling wines	3385	569	636	683	695	684	698
..Excise duty on beer	3390	1 289	1 290	1 290	1 250	1 250	1 260
..Excise duty on sugar	3395	140	144	140	139	143	144
..Sugar production and storage levies	3400	320	450	620	780	630	660
..Sugar production and storage levies	3401	0	0	0	0	-10	0
..Excise duty on coffee	3405	1 547	1 539	1 588	1 569	1 567	1 657
..Excise duty on tea	3410	66	65	62	64	62	60
..Excise duty on salt	3420	42	43	42	42	42	43
..Excise duty on lamps	3430	119	117	119	122	129	134
..Excise duty on playing cards ⁽⁴⁾	3435	-1	0	0	0	0	0
.Taxes on services – Total	9940	5 682	6 210	6 440	6 750	7 440	7 990
..Insurance tax	3450	1 924	2 040	2 160	2 280	2 480	2 580
..Fire insurance tax	3455	276	310	310	330	360	360
..Betting and gaming tax	3470	1 335	1 430	1 430	1 420	1 570	1 750
..Quasi-tax receipts ⁽⁵⁾	3475	2 147	2 430	2 540	2 680	2 970	3 240
..Duty on beverages	3480	0	0	0	40	60	60
.Taxes on ownership of land and buildings – Total	9950	5 977	6 310	6 770	7 110	7 370	7 630
..Tax on real-estate	3490	5 977	6 310	6 770	7 110	7 370	7 630
.Stamp, registration and similar duties – Total	9960	3 225	3 309	4 204	4 307	4 435	4 751
..Real estate transfer tax	3500	1 085	1 030	1 940	2 240	2 150	2 240
..Supplementary real-estate transfer tax	3510	1 373	1 380	1 210	970	900	910
..Capital duty	3515	240	313	348	356	424	485
..Stock exchange turnover tax	3520	153	196	306	341	561	746
..Bills of exchange tax	3525	374	390	400	400	400	370
.Other taxes linked to production and imports – Total	9970	33 938	34 290	34 710	36 940	39 620	42 200
..Tax on motor vehicles paid by enterprises	3545	3 099	3 140	3 280	3 420	3 450	4 390
..Tax on industry and trade	3550	26 047	26 100	26 190	28 330	30 760	31 980
..Payroll tax ⁽⁶⁾	3555	22	0	0	0	0	0
..Administrative charges	3565	2 780	2 950	3 220	3 200	3 230	3 320
..Special levies ⁽⁷⁾	3570	1 990	2 100	2 020	1 990	2 180	2 510
Total tax receipts	9000	373 178	381 007	399 649	422 868	443 818	455 016
Actual social contributions	9300	248 660	263 720	269 160	282 750	297 250	313 390
.Employers' actual social contributions	9310	114 870	120 660	124 350	130 550	136 900	144 390
.Employees' actual social contributions	9320	96 860	101 630	104 880	110 580	116 560	123 450

2. Recettes détaillées par sous-secteur receveur

Mio DM

1987	1988	1989	1990	1991	1992	Code 10..8xxxx	
							Administrations publiques (S60)
245 940	255 410	281 760	271 000	330 790	364 950	9100	Impôts courants sur le revenu et le patrimoine – Total
31 500	34 020	37 800	37 720	44 380	44 540	3250	..Impôt sur le revenu
167 310	170 490	184 420	179 110	226 590	258 560	3255	..Impôt sur les traitements et salaires
7 880	8 730	12 650	10 830	11 570	11 730	3260	..Impôt sur les revenus de capitaux mobiliers
0	10	0	0	0	0	3265	..Taxe complémentaire ⁽²⁾
29 160	32 030	35 980	32 190	35 290	35 940	3270	..Impôt sur les bénéfices des sociétés
210	220	250	260	280	330	3280	..Impôt sur les chiens
30	30	30	30	30	30	3285	..Impôt sur la chasse et la pêche
5 420	5 550	5 770	6 330	6 730	6 750	3290	..Impôt sur la fortune
4 430	4 330	4 860	4 530	5 920	7 070	3305	..Taxe sur les véhicules des ménages
2 240	2 400	2 080	3 020	2 630	3 030	9200	Impôts en capital
2 240	2 400	2 080	3 020	2 630	3 030	3315	..Droit de succession et de donation
224 551	234 064	254 566	278 938	329 928	358 562	9980	Impôts liés à la production et à l'importation – Total
112 300	115 780	123 030	140 810	165 830	178 330	9910	..TVA et taxes générales sur le chiffre d'affaires – Total
112 300	115 780	123 030	140 810	165 830	178 330	9800	..TVA grevant les produits
73 700	74 470	74 050	85 400	104 190	119 870	3325	...TVA sur les produits nationaux
51 410	55 630	63 480	69 570	80 880	80 450	3330	...TVA sur les produits importés
90	100	90	150	380	80	9920	..Droits d'importation et prélèvements agricoles – Total
5 970	6 710	7 260	7 470	8 750	8 200	3340	..Droits d'importation
120	110	90	150	340	40	3341	..Droits d'importation
810	800	840	820	870	850	3345	..Prélèvements agricoles
-30	-10	0	0	40	40	3346	..Prélèvements agricoles
48 824	49 812	56 703	59 898	77 863	85 298	9930	..Droits d'accise – Total
26 136	27 032	32 965	34 621	47 266	55 166	3360	..Droit d'accise sur les huiles minérales
14 507	14 555	15 509	16 370	19 590	19 253	3365	..Droit d'accise sur le tabac
0	0	0	0	0	0	3370	..Droit d'accise sur les allumettes ⁽³⁾
4 072	4 000	3 919	4 230	5 649	5 544	3375	..Droit d'accise sur l'alcool
776	831	857	966	1 051	1 083	3385	..Droit d'accise sur les vins mousseux
1 260	1 250	1 260	1 360	1 640	1 630	3390	..Droit d'accise sur la bière
140	147	143	154	180	183	3395	..Droit d'accise sur le sucre
810	720	730	440	720	600	3400	..Cotisations sucre
0	0	0	0	0	0	3401	..Cotisations sucre
1 693	1 752	1 793	1 928	2 151	2 124	3405	..Droit d'accise sur le café
61	61	60	61	67	59	3410	..Droit d'accise sur le thé
42	42	43	45	53	56	3420	..Droit d'accise sur le sel
137	142	154	163	216	200	3430	..Droit d'accise sur les ampoules et appareils d'éclairage
0	0	0	0	0	0	3435	..Droit d'accise sur les cartes à jouer ⁽⁴⁾
8 420	8 940	10 280	10 760	13 430	16 210	9940	Impôts sur les services – Total
2 730	2 900	4 190	4 430	5 860	8 090	3450	..Taxe sur les assurances
370	390	380	390	440	470	3455	..Taxe sur les assurances incendie
1 850	1 920	1 940	2 050	2 410	2 620	3470	..Taxe sur les jeux et paris
3 450	3 720	3 770	3 890	4 720	5 030	3475	..Recettes assimilées à des impôts ⁽⁵⁾
20	10	0	0	0	0	3480	..Taxe sur les boissons
7 910	8 240	8 500	8 720	9 920	10 780	9950	Impôts sur la propriété foncière et immobilière – Total
7 910	8 240	8 500	8 720	9 920	10 780	3490	..Impôt foncier
4 467	4 512	5 583	6 070	5 565	5 734	9960	..Droits de timbre, d'enregistrement et de mutation – Total
2 730	2 980	3 610	3 910	4 240	5 130	3500	..Impôt sur les mutations foncières
320	270	280	290	290	310	3510	..Supplément impôt mutation foncière
449	376	562	754	576	214	3515	..Droit d'apport
648	586	831	826	139	30	3520	..Taxe sur les opérations de bourse
320	300	300	290	320	50	3525	..Taxe sur les lettres de change
42 540	46 680	50 380	52 530	56 940	62 130	9970	Autres impôts liés à la production et à l'importation – Total
3 930	3 840	4 310	3 780	5 100	6 260	3545	..Taxe sur les véhicules des entreprises
31 440	34 460	36 700	38 790	41 320	44 810	3550	..Impôt commercial
0	0	0	0	0	0	3555	..Impôt sur la somme des salaires ⁽⁶⁾
3 420	3 710	3 950	4 410	5 150	5 540	3565	..Redevances administratives
3 750	4 670	5 420	5 550	5 370	5 520	3570	..Contributions spéciales ⁽⁷⁾
472 731	491 874	538 406	552 958	663 348	726 542	9000	Total des impôts
325 900	341 090	356 940	382 770	484 400	530 040	9300	Cotisations sociales effectives
149 920	156 710	163 530	176 040	:	:	9310	..Cotisations sociales effectives à charge des employeurs
128 440	134 750	141 040	151 920	:	:	9320	..Cotisations sociales effectives à charge des salariés

Deutschland⁽¹⁾

2. Details of receipts by receiving subsector

Mio DM

	Code 10..8xxxx	1981	1982	1983	1984	1985	1986
.Social contributions by self-employed and non-employed persons	9330	36 930	41 430	39 930	41 620	43 790	45 550
Taxes and social contributions	8560	621 838	644 727	668 809	705 618	741 068	768 406
Tax on motor vehicles – Total	3540	6 593	6 690	6 980	7 280	7 350	9 350
Central Government (S61)							
Current taxes on income and wealth – Total	9100	166 559	171 180	177 760	189 320	204 310	210 910
..Income tax	3250	28 902	26 890	25 590	24 940	25 900	26 400
..Wages tax	3255	103 405	108 320	113 140	120 090	129 020	132 970
..Capital yields tax	3260	4 630	4 700	4 710	5 590	6 200	8 120
..Income tax surcharge ⁽²⁾	3265	42	40	20	20	10	10
..Corporation tax	3270	21 382	22 680	25 580	30 300	34 970	34 030
..Tax on dogs	3280	17	20	30	30	30	20
..Wealth tax	3290	4 687	4 980	4 990	4 490	4 280	4 400
..Tax on motor vehicles paid by households	3305	3 494	3 550	3 700	3 860	3 900	4 960
Capital taxes	9200	1 092	1 270	1 430	1 570	1 510	1 890
..Succession and gift tax	3315	1 092	1 270	1 430	1 570	1 510	1 890
Taxes linked to production and imports – Total	9980	157 849	160 017	169 159	177 318	179 848	181 866
..VAT and general turnover taxes – Total	9910	93 402	93 210	100 060	106 420	106 820	105 300
...VAT on products	9800	93 402	93 210	100 060	106 420	106 820	105 300
...VAT on domestic goods	3325	57 240	57 180	62 550	60 920	58 260	65 330
...VAT on imported goods	3330	43 492	43 990	46 680	54 980	58 400	52 550
..Import duties and agricultural levies – Total	9920	63	70	250	170	–10	30
...Customs duties	3340	5 143	4 940	5 050	5 710	5 730	5 610
...Customs duties	3341	63	60	170	160	30	50
...Levies on agricultural goods	3345	1 180	1 470	1 620	1 480	1 090	830
...Levies on agricultural goods	3346	0	10	80	10	–40	–20
..Excise duties – Total	9930	41 687	43 158	45 425	46 581	46 993	48 185
...Excise duty on mineral oils	3360	22 180	22 835	23 338	24 033	24 521	25 644
...Duty on tobacco	3365	11 253	12 208	13 881	14 429	14 452	14 480
...Excise duty and other income from monopoly on matches and lighters ⁽³⁾	3370	3	0	5	0	0	0
...Excise duty and other income from spirits monopoly	3375	4 480	4 281	4 277	4 238	4 153	4 065
...Excise duty on sparkling wines	3385	569	636	683	695	684	698
...Excise duty on beer	3390	1 289	1 290	1 290	1 250	1 250	1 260
...Excise duty on sugar	3395	140	144	140	139	143	144
...Sugar production and storage levies	3400	320	450	620	780	630	660
...Sugar production and storage levies	3401	0	0	0	0	–10	0
...Excise duty on coffee	3405	1 547	1 539	1 588	1 569	1 567	1 657
...Excise duty on tea	3410	66	65	62	64	62	60
...Excise duty on salt	3420	42	43	42	42	42	43
...Excise duty on lamps	3430	119	117	119	122	129	134
...Excise duty on playing cards ⁽⁴⁾	3435	–1	0	0	0	0	0
Taxes on services – Total	9940	5 456	5 950	6 170	6 470	7 140	7 670
..Insurance tax	3450	1 924	2 040	2 160	2 280	2 480	2 580
..Fire insurance tax	3455	276	310	310	330	360	360
..Betting and gaming tax	3470	1 336	1 430	1 430	1 420	1 570	1 750
..Quasi-tax receipts ⁽⁵⁾	3475	1 920	2 170	2 270	2 400	2 670	2 920
..Duty on beverages	3480	0	0	0	40	60	60
Taxes on ownership of land and buildings – Total	9950	517	560	590	640	670	690
..Tax on real-estate	3490	517	560	590	640	670	690
..Stamp, registration and similar duties – Total	9960	1 875	1 949	3 014	3 357	3 555	3 871
...Real estate transfer tax	3500	1 085	1 030	1 940	2 240	2 150	2 240
...Supplementary real-estate transfer tax	3510	23	20	20	20	20	30
...Capital duty	3515	240	313	348	356	424	485
...Stock exchange turnover tax	3520	153	196	306	341	561	746
...Bills of exchange tax	3525	374	390	400	400	400	370
Other taxes linked to production and imports – Total	9970	14 849	15 120	13 650	13 680	14 680	16 120
..Tax on motor vehicles paid by enterprises	3545	3 099	3 140	3 280	3 420	3 450	4 390
..Tax on industry and trade	3550	7 948	7 930	6 240	6 130	6 860	6 980
..Payroll tax ⁽⁶⁾	3555	2	0	0	0	0	0
..Administrative charges	3565	1 810	1 950	2 110	2 140	2 190	2 240
..Special levies ⁽⁷⁾	3570	1 990	2 100	2 020	1 990	2 180	2 510
Total tax receipts	9000	325 500	332 467	348 349	368 208	385 668	394 666
Taxes and social contributions	8560	325 500	332 467	348 349	368 208	385 668	394 666

2. Recettes détaillées par sous-secteur receveur

Mio DM

1987	1988	1989	1990	1991	1992	Code 10..8xxxx	
47 540	49 630	52 370	54 810	:	:	9330	..Cotisations sociales effectives des non-salariés
798 631	832 964	895 346	935 728	1 147 748	1 256 582	8560	Impôts et cotisations sociales
8 360	8 170	9 170	8 310	11 020	13 330	3540	Taxe sur les véhicules à moteur – Total
Administration centrale (S61)							
217 910	226 520	250 350	240 320	293 950	323 560	9100	Impôts courants sur le revenu et le patrimoine – Total
27 120	29 270	32 500	32 440	38 480	38 630	3250	..Impôt sur le revenu
143 880	146 580	158 540	153 940	195 900	223 370	3255	..Impôt sur les traitements et salaires
7 880	8 730	12 650	10 830	11 570	11 730	3260	..Impôt sur les revenus de capitaux mobiliers
0	10	0	0	0	0	3265	..Taxe complémentaire ⁽²⁾
29 160	32 030	35 980	32 190	35 290	35 940	3270	..Impôt sur les bénéfices des sociétés
20	20	50	60	60	70	3280	..Impôt sur les chiens
5 420	5 550	5 770	6 330	6 730	6 750	3290	..Impôt sur la fortune
4 430	4 330	4 860	4 530	5 920	7 070	3305	..Taxe sur les véhicules des ménages
2 240	2 400	2 080	3 020	2 630	3 030	9200	Impôts en capital
2 240	2 400	2 080	3 020	2 630	3 030	3315	..Droit de succession et de donation
190 901	197 424	215 746	237 958	285 858	311 332	9980	Impôts liés à la production et à l'importation – Total
112 300	115 780	123 030	140 810	165 830	178 330	9910	..TVA et taxes générales sur le chiffre d'affaires – Total
112 300	115 780	123 030	140 810	165 830	178 330	9800	..TVA grevant les produits
73 700	74 470	74 050	85 400	104 190	119 870	3325	...TVA sur les produits nationaux
51 410	55 630	63 480	69 570	80 880	80 450	3330	...TVA sur les produits importés
90	100	90	150	380	80	9920	..Droits d'importation et prélèvements agricoles – Total
5 970	6 710	7 260	7 470	8 750	8 200	3340	..Droits d'importation
120	110	90	150	340	40	3341	..Droits d'importation
810	800	840	820	870	850	3345	..Prélèvements agricoles
-30	-10	0	0	40	40	3346	..Prélèvements agricoles
48 824	49 812	56 703	59 898	77 863	85 298	9930	..Droits d'accise – Total
26 136	27 032	32 965	34 621	47 266	55 166	3360	..Droit d'accise sur les huiles minérales
14 507	14 555	15 509	16 370	19 590	19 253	3365	..Droit d'accise sur le tabac
0	0	0	0	0	0	3370	..Droit d'accise sur les allumettes ⁽³⁾
4 072	4 000	3 919	4 230	5 649	5 544	3375	..Droit d'accise sur l'alcool
776	831	857	966	1 051	1 083	3385	..Droit d'accise sur les vins mousseux
1 260	1 250	1 260	1 360	1 640	1 630	3390	..Droit d'accise sur la bière
140	147	143	154	180	183	3395	..Droit d'accise sur le sucre
810	720	730	440	720	600	3400	..Cotisations sucre
0	0	0	0	0	0	3401	..Cotisations sucre
1 693	1 752	1 793	1 928	2 151	2 124	3405	..Droit d'accise sur le café
61	61	60	61	67	59	3410	..Droit d'accise sur le thé
42	42	43	45	53	56	3420	..Droit d'accise sur le sel
137	142	154	163	216	200	3430	..Droit d'accise sur les ampoules et appareils d'éclairage
0	0	0	0	0	0	3435	..Droit d'accise sur les cartes à jouer ⁽⁴⁾
8 050	8 520	9 790	10 220	12 850	15 560	9940	Impôts sur les services – Total
2 730	2 900	4 190	4 430	5 860	8 090	3450	..Taxe sur les assurances
370	390	380	390	440	470	3455	..Taxe sur les assurances incendie
1 850	1 920	1 940	2 050	2 410	2 620	3470	..Taxe sur les jeux et paris
3 080	3 300	3 280	3 350	4 140	4 380	3475	..Recettes assimilées à des impôts ⁽⁵⁾
20	10	0	0	0	0	3480	..Taxe sur les boissons
720	740	780	810	860	1 030	9950	Impôts sur la propriété foncière et immobilière – Total
720	740	780	810	860	1 030	3490	..Impôt foncier
4 167	4 262	5 323	5 810	5 295	5 454	9960	Droits de timbre, d'enregistrement et de mutation – Total
2 730	2 980	3 610	3 910	4 240	5 130	3500	..Impôt sur les mutations foncières
20	20	20	30	20	30	3510	..Supplément impôt mutation foncière
449	376	562	754	576	214	3515	..Droit d'apport
648	586	831	826	139	30	3520	..Taxe sur les opérations de bourse
320	300	300	290	320	50	3525	..Taxe sur les lettres de change
16 750	18 210	20 030	20 260	22 780	25 580	9970	Autres impôts liés à la production et à l'importation – Total
3 930	3 840	4 310	3 780	5 100	6 260	3545	..Taxe sur les véhicules des entreprises
6 760	7 230	7 720	8 080	8 800	10 000	3550	..Impôt commercial
0	0	0	0	0	0	3555	..Impôt sur la somme des salaires ⁽⁶⁾
2 310	2 470	2 580	2 850	3 510	3 800	3565	..Redevances administratives
3 750	4 670	5 420	5 550	5 370	5 520	3570	..Contributions spéciales ⁽⁷⁾
411 051	426 344	468 176	481 298	582 438	637 922	9000	Total des impôts
411 051	426 344	468 176	481 298	582 438	637 922	8560	Impôts et cotisations sociales

Deutschland⁽¹⁾

2. Details of receipts by receiving subsector

Mio DM

	Code 10..8xxxx	1981	1982	1983	1984	1985	1986
Tax on motor vehicles – Total	3540	6 593	6 690	6 980	7 280	7 350	9 350
Local Government (S62)							
Current taxes on income and wealth – Total	9100	21 553	22 000	22 600	23 700	25 330	26 130
..Income tax	3250	4 636	4 270	4 060	3 990	4 180	4 260
..Wages tax	3255	16 763	17 550	18 340	19 500	20 940	21 650
..Tax on dogs	3280	130	150	170	180	180	190
..Hunting and fishing tax	3285	24	30	30	30	30	30
Taxes linked to production and imports – Total	9980	26 126	26 540	28 700	30 960	32 820	34 220
..Taxes on services – Total	9940	227	260	270	280	300	320
..Quasi-tax receipts ⁽⁵⁾	3475	227	260	270	280	300	320
..Taxes on ownership of land and buildings – Total	9950	5 460	5 750	6 180	6 470	6 700	6 940
..Tax on real-estate	3490	5 460	5 750	6 180	6 470	6 700	6 940
..Stamp, registration and similar duties – Total	9960	1 350	1 360	1 190	950	880	880
..Supplementary real-estate transfer tax	3510	1 350	1 360	1 190	950	880	880
..Other taxes linked to production and imports – Total	9970	19 089	19 170	21 060	23 260	24 940	26 080
..Tax on industry and trade	3550	18 099	18 170	19 950	22 200	23 900	25 000
..Payroll tax ⁽⁶⁾	3555	20	0	0	0	0	0
..Administrative charges	3565	970	1 000	1 110	1 060	1 040	1 080
Total tax receipts	9000	47 679	48 540	51 300	54 660	58 150	60 350
Taxes and social contributions	8560	47 679	48 540	51 300	54 660	58 150	60 350
Social security funds (S63)							
Actual social contributions	9300	248 660	263 720	269 160	282 750	297 250	313 390
..Employers' actual social contributions	9310	114 870	120 660	124 350	130 550	136 900	144 390
..Employees' actual social contributions	9320	96 860	101 630	104 880	110 580	116 560	123 450
..Social contributions by self-employed and non-employed persons	9330	36 930	41 430	39 930	41 620	43 790	45 550
Taxes and social contributions	8560	248 660	263 720	269 160	282 750	297 250	313 390
Institutions of the European Communities (S92)							
Taxes linked to production and imports – Total	9980	13 910	14 700	16 000	17 280	16 960	19 460
..VAT on products	9800	7 330	7 960	9 170	9 480	9 840	12 580

2. Recettes détaillées par sous-secteur receveur

Mio DM

1987	1988	1989	1990	1991	1992	Code 10..8xxxx	
8 360	8 170	9 170	8 310	11 020	13 330	3540	Taxe sur les véhicules à moteur – Total
							Administrations locales (S62)
28 030	28 890	31 410	30 680	36 840	41 390	9100	Impôts courants sur le revenu et le patrimoine – Total
4 380	4 750	5 300	5 280	5 900	5 910	3250	..Impôt sur le revenu
23 430	23 910	25 880	25 170	30 690	35 190	3255	..Impôt sur les traitements et salaires
190	200	200	200	220	260	3280	..Impôt sur les chiens
30	30	30	30	30	30	3285	..Impôt sur la chasse et la pêche
33 650	36 640	38 820	40 980	44 070	47 230	9980	Impôts liés à la production et à l'importation – Total
370	420	490	540	580	650	9940	..Impôts sur les services – Total
370	420	490	540	580	650	3475	..Recettes assimilées à des impôts ⁽⁵⁾
7 190	7 500	7 720	7 910	9 060	9 750	9950	..Impôts sur la propriété foncière et immobilière – Total
7 190	7 500	7 720	7 910	9 060	9 750	3490	..Impôt foncier
300	250	260	260	270	280	9960	..Droits de timbre, d'enregistrement et de mutation – Total
300	250	260	260	270	280	3510	..Supplément impôt mutation foncière
25 790	28 470	30 350	32 270	34 160	36 550	9970	..Autres impôts liés à la production et à l'importation – Total
24 680	27 230	28 980	30 710	32 520	34 810	3550	..Impôt commercial
0	0	0	0	0	0	3555	..Impôt sur la somme des salaires ⁽⁶⁾
1 110	1 240	1 370	1 560	1 640	1 740	3565	..Redevances administratives
61 680	65 530	70 230	71 660	80 910	88 620	9000	Total des impôts
61 680	65 530	70 230	71 660	80 910	88 620	8560	Impôts et cotisations sociales
							Administrations de sécurité sociale (S63)
325 900	341 090	356 940	382 770	484 400	530 040	9300	Cotisations sociales effectives
149 920	156 710	163 530	176 040	:	:	9310	..Cotisations sociales effectives à charge des employeurs
128 440	134 750	141 040	151 920	:	:	9320	..Cotisations sociales effectives à charge des salariés
47 540	49 630	52 370	54 810	:	:	9330	..Cotisations sociales effectives des non-salariés
325 900	341 090	356 940	382 770	484 400	530 040	8560	Impôts et cotisations sociales
							Institutions communautaires européennes (S92)
20 200	22 350	22 930	22 520	29 110	31 200	9980	Impôts liés à la production et à l'importation – Total
12 810	14 320	14 500	14 160	19 240	21 990	9800	..TVA grevant les produits

Deutschland

Anmerkungen :

- (1) Angaben bis 1990 beziehen sich auf Deutschland nach dem Gebietsstand vor dem 3. Oktober 1990, Angaben ab 1991 nach dem Gebietsstand ab dem 3. Oktober 1990.
- (2) Mit Steuerreformgesetz 1975 Wegfall der Ergänzungsabgabe zur Einkommensteuer ab 1. Januar 1975 und zur Körperschaftsteuer zum 31. Dezember 1976.
- (3) Aufhebung der Zündwarensteuer 1981, Abschaffung des Zündwarenmonopols 1983.
- (4) Mit Wirkung vom 1. Januar 1981 aufgehoben.
- (5) Enthält neben der Vergnügungssteuer und der Schankerlaubnissteuer Abführungen der Rennwett- und Lotteriegesellschaften sowie sonstige Bagatellsteuern vor allem der Gemeinden.
- (6) Mit Wirkung vom 1. Januar 1980 aufgehoben.
- (7) Diese Angaben setzen sich zusammen aus dem "Kohlepfennig" und den "Abgaben nach dem Absatzfondsgesetz". Der "Kohlepfennig" wird im Rahmen des Sondervermögens zur Sicherung des Steinkohleeinsatzes in der Elektrizitätswirtschaft auf den Stromverbrauch erhoben. Abgaben nach dem Absatzfondsgesetz sind Abgaben der Betriebe der Land-, Forst- und Ernährungswirtschaft an den zentralen Fonds zur Absatzförderung der deutschen Land-, Forst- und Ernährungswirtschaft.

Explanatory notes :

- (1) Data until 1990 refer to Germany as constituted prior to 3 October 1990, from 1991 onwards as constituted 3 October 1990.
- (2) The income tax surcharge was discontinued as from 1 January 1975 and the corporation tax surcharge from 31 December 1976 following the Tax Reform Law of 1975.
- (3) Excise duty on matches and lighters was abolished 1981 and the monopoly on matches and lighters 1983.
- (4) Abolished on 1 January 1981.
- (5) Includes, besides entertainment tax and tax on the licence to sell beverages, the quasi-tax revenue from betting and gaming companies (Lotto, Toto etc.) and other minor taxes mainly from local authorities.
- (6) Abolished on 1 January 1980.
- (7) This data comprises the "coal levy" and levies pursuant the "Law on the Marketing Fund". The coal levy is a charge levied on electricity consumption for the purpose of a special fund to guarantee the use of coal in electricity production. The "Levies under the Law of the Marketing Fund" are paid by agricultural, forestry and food enterprises to the central fund for promoting the marketing of agriculture, forestry and food production in Germany pursuant to the Law on the Marketing Fund.

Notes explicatives :

- (1) Données jusqu'à 1990 pour l'Allemagne dans sa situation territoriale avant le 3 octobre 1990, à partir de 1991 dans sa situation territoriale depuis le 3 octobre 1990.
- (2) La réforme fiscale de 1975 a entraîné la suppression de la taxe complémentaire à l'impôt sur le revenu à compter du 1er janvier 1975 et à l'impôt des sociétés à partir du 31 décembre 1976.
- (3) Abrogation de l'impôt sur les allumettes en 1981 et suppression du monopole des allumettes en 1983.
- (4) Supprimé à partir du 1er Janvier 1981.
- (5) Comprend, outre la taxe sur les spectacles et divertissements et la taxe sur les débits de boissons, les contributions des sociétés de courses et de loteries ainsi que d'autres taxes de moindre importance essentiellement communales.
- (6) Supprimé à partir du 1er Janvier 1980.
- (7) Ces données portent sur le "centime charbon" et les "cotisations perçues au titre de la loi sur le fonds de soutien des ventes". Le "centime charbon" est levé sur la consommation d'électricité dans le cadre du Fonds spécial d'encouragement à la consommation de charbon par l'industrie électrique. Les "cotisations perçues au titre de la loi sur le fonds de soutien des ventes" sont versées par les entreprises des secteurs agricole, horticole et alimentaire au Fond central pour la promotion des ventes des produits agricoles, horticoles et alimentaires allemands.

Elláda

1. Taxes and social contributions

Mrd DR

	ESA	1981	1982	1983	1984	1985	1986
General Government (S60)							
Current taxes on income and wealth – Total	R61	:	:	:	:	298.8	377.4
Taxes linked to production and imports – Total	R20	:	:	:	:	784.4	1 034.3
.VAT on products	R21	:	:	:	:	0.0	0.0
Capital taxes – Total	R72	:	:	:	:	15.9	21.4
Actual social contributions	R62	:	:	:	:	:	:
.Employers' actual social contributions	R621	:	:	:	:	:	:
.Employees' actual social contributions	R622	:	:	:	:	:	:
.Social contributions by self-employed and non-employed persons	R623	:	:	:	:	:	:
Taxes and social contributions		:	:	:	:	:	:
Central Government (S61)							
Current taxes on income and wealth – Total	R61	:	:	:	:	295.8	373.7
Taxes linked to production and imports – Total	R20	:	:	:	:	716.4	962.1
.VAT on products	R21	:	:	:	:	0.0	0.0
Capital taxes – Total	R72	:	:	:	:	15.3	20.5
Actual social contributions	R62	:	:	:	:	:	:
.Employers' actual social contributions	R621	:	:	:	:	:	:
.Employees' actual social contributions	R622	:	:	:	:	:	:
.Social contributions by self-employed and non-employed persons	R623	:	:	:	:	:	:
Taxes and social contributions		:	:	:	:	:	:
Local Government (S62)							
Current taxes on income and wealth – Total	R61	:	:	:	:	3.0	3.7
Taxes linked to production and imports – Total	R20	:	:	:	:	9.6	11.5
.VAT on products	R21	:	:	:	:	0.0	0.0
Capital taxes – Total	R72	:	:	:	:	0.6	0.9
Actual social contributions	R62	:	:	:	:	:	:
.Employers' actual social contributions	R621	:	:	:	:	:	:
.Employees' actual social contributions	R622	:	:	:	:	:	:
.Social contributions by self-employed and non-employed persons	R623	:	:	:	:	:	:
Taxes and social contributions		:	:	:	:	:	:
Social security funds (S63)							
Current taxes on income and wealth – Total	R61	:	:	:	:	0.0	0.0
Taxes linked to production and imports – Total	R20	:	:	:	:	58.4	60.7
.VAT on products	R21	:	:	:	:	0.0	0.0
Capital taxes – Total	R72	:	:	:	:	0.0	0.0
Actual social contributions	R62	:	:	:	:	:	:
.Employers' actual social contributions	R621	:	:	:	:	:	:
.Employees' actual social contributions	R622	:	:	:	:	:	:
.Social contributions by self-employed and non-employed persons	R623	:	:	:	:	:	:
Taxes and social contributions		:	:	:	:	:	:
Institutions of the European Communities (S92)							
Taxes linked to production and imports – Total	R20	9.2	18.6	25.0	28.8	39.8	90.2
.VAT on products	R21	:	:	:	:	:	:

1. Impôts et cotisations sociales

Mrd DR

1987	1988	1989	1990	1991	1992	SEC	
Administrations publiques (S60)							
427.9	504.5	561.5	:	:	:	R61	Impôts courants sur le revenu et le patrimoine – Total
1 216.4	1 329.9	1 463.1	:	:	:	R20	Impôts liés à la production et à l'importation – Total
498.7	599.0	714.3	961.2	1 325.0	1 490.0	R21	.TVA grevant les produits
25.0	31.1	35.1	:	:	:	R72	Impôts en capital – Total
:	:	:	:	:	:	R62	Cotisations sociales effectives
:	:	512.2	595.0	679.0	799.9	R621	.Cotisations sociales effectives à charge des employeurs
:	:	424.8	488.6	620.0	784.2	R622	.Cotisations sociales effectives à charge des salariés
:	:	:	:	:	:	R623	.Cotisations sociales effectives des non-salariés
:	:	:	:	:	:		Impôts et cotisations sociales
Administration centrale (S61)							
423.5	498.9	556.5	779.8	1 105.7	1 183.2	R61	Impôts courants sur le revenu et le patrimoine – Total
1 148.1	1 255.3	1 384.3	1 860.4	2 446.9	2 923.3	R20	Impôts liés à la production et à l'importation – Total
498.7	599.0	714.3	961.2	1 325.0	1 490.0	R21	.TVA grevant les produits
23.7	29.7	33.4	48.2	61.8	72.4	R72	Impôts en capital – Total
:	:	:	:	:	:	R62	Cotisations sociales effectives
:	:	:	:	:	:	R621	.Cotisations sociales effectives à charge des employeurs
:	:	:	:	:	:	R622	.Cotisations sociales effectives à charge des salariés
:	:	:	:	:	:	R623	.Cotisations sociales effectives des non-salariés
:	:	:	:	:	:		Impôts et cotisations sociales
Administrations locales (S62)							
4.3	5.6	5.0	:	:	:	R61	Impôts courants sur le revenu et le patrimoine – Total
12.0	13.8	12.7	:	:	:	R20	Impôts liés à la production et à l'importation – Total
0.0	0.0	0.0	0.0	0.0	0.0	R21	.TVA grevant les produits
1.3	1.3	1.7	:	:	:	R72	Impôts en capital – Total
:	:	:	:	:	:	R62	Cotisations sociales effectives
:	:	:	:	:	:	R621	.Cotisations sociales effectives à charge des employeurs
:	:	:	:	:	:	R622	.Cotisations sociales effectives à charge des salariés
:	:	:	:	:	:	R623	.Cotisations sociales effectives des non-salariés
:	:	:	:	:	:		Impôts et cotisations sociales
Administrations de sécurité sociale (S63)							
0.0	0.0	0.0	0.0	0.0	0.0	R61	Impôts courants sur le revenu et le patrimoine – Total
56.2	60.9	66.0	68.4	80.3	168.0	R20	Impôts liés à la production et à l'importation – Total
0.0	0.0	0.0	0.0	0.0	0.0	R21	.TVA grevant les produits
0.0	0.0	0.0	0.0	0.0	0.0	R72	Impôts en capital – Total
:	:	:	:	:	:	R62	Cotisations sociales effectives
:	:	512.2	595.0	679.0	799.9	R621	.Cotisations sociales effectives à charge des employeurs
:	:	424.9	488.6	620.0	784.2	R622	.Cotisations sociales effectives à charge des salariés
:	:	:	:	:	:	R623	.Cotisations sociales effectives des non-salariés
:	:	:	:	:	:		Impôts et cotisations sociales
Institutions communautaires européennes (S92)							
73.2	86.1	105.4	117.7	177.4	193.0	R20	Impôts liés à la production et à l'importation – Total
:	:	:	:	:	:	R21	.TVA grevant les produits

Elláda

2. Details of receipts by receiving subsector

Mrd DR

	Code 34..8xxxx	1981	1982	1983	1984	1985	1986
General Government (S60)							
Current taxes on income and wealth – Total	9100	:	:	:	:	298.8	377.4
..Corporate income tax	0050	:	:	:	:	53.7	83.9
..Tax on income from ships	0100	:	:	:	:	3.5	3.8
..Personal income tax	0150	:	:	:	:	215.6	255.7
..Fines and surcharges related to income tax	0200	:	:	:	:	3.3	5.1
..Tax on income from real estate	0250	:	:	:	:	1.9	2.3
..Tax on lottery gains	0300	:	:	:	:	1.3	1.7
..Other direct taxes	0350	:	:	:	:	19.5	24.9
Capital taxes – Total	9200	:	:	:	:	15.9	21.4
..Heritage tax	1050	:	:	:	:	15.9	21.4
Taxes linked to production and imports – Total	9980	:	:	:	:	784.4	1 034.3
..VAT and general turnover taxes – Total	9910	:	:	:	:	132.9	156.2
..VAT on products	9800	:	:	:	:	0.0	0.0
..Regulative tax on consumption	2075	:	:	:	:	72.3	77.7
..Turnover tax on industry	2100	:	:	:	:	38.3	52.4
..Tax on turnover of banks and insurance companies	2150	:	:	:	:	22.2	26.1
..Import duties and agricultural levies – Total	9920	:	:	:	:	114.8	138.1
..Import duties	3050	:	:	:	:	114.8	138.1
..Excise duties – Total	9930	:	:	:	:	195.7	320.8
..Sugar tax	4100	:	:	:	:	1.8	2.3
..Tobacco tax	4150	:	:	:	:	59.4	66.6
..Alcohol tax	4200	:	:	:	:	6.1	7.0
..Tax on cars assembled in Greece	4250	:	:	:	:	6.3	1.7
..Taxes on domestic luxury goods	4300	:	:	:	:	1.0	1.1
..Other taxes on consumption goods	4350	:	:	:	:	8.8	4.9
..Tax on petroleum, petroleum products, lubricants and gas	4400	:	:	:	:	102.5	225.6
..Tax on agricultural products	4450	:	:	:	:	2.1	2.6
..Taxes on consumption goods relating to previous years	4500	:	:	:	:	7.8	8.9
..Taxes on services – Total	9940	:	:	:	:	20.1	32.3
..Tax on bank transactions	5100	:	:	:	:	0.0	0.0
..Taxes on advertising and hotels	5150	:	:	:	:	4.8	6.4
..Tax on public spectacles and entertainment	5200	:	:	:	:	3.8	4.0
..Tax on electricity, communication and transport services	5250	:	:	:	:	11.4	22.0
..Stamp, registration and similar duties – Total	9960	:	:	:	:	212.4	268.5
..Tax on transaction of capital goods	7050	:	:	:	:	19.4	26.5
..Car registration fee	7100	:	:	:	:	16.1	14.0
..Stamp duties	7150	:	:	:	:	177.0	227.9
..Other taxes linked to production and imports – Total	9970	:	:	:	:	108.5	118.5
..Motor vehicle duty	8050	:	:	:	:	23.1	24.9
..Revenue of state monopolies	8100	:	:	:	:	11.0	12.9
..Export taxes	8150	:	:	:	:	0.4	0.7
..Fines and surcharges on indirect taxes	8200	:	:	:	:	3.4	4.8
..Other indirect taxes	8250	:	:	:	:	70.6	75.2
Total tax receipts	9000	:	:	:	:	1 099.1	1 433.1
..Employers' actual social contributions	9310	:	:	:	:	:	:
..Employees' actual social contributions	9320	:	:	:	:	:	:
Central Government (S61)							
Current taxes on income and wealth – Total	9100	:	:	:	:	295.8	373.7
..Corporate income tax	0050	:	:	:	:	53.7	83.9
..Tax on income from ships	0100	:	:	:	:	3.5	3.8
..Personal income tax	0150	:	:	:	:	215.6	255.7
..Fines and surcharges related to income tax	0200	:	:	:	:	3.3	5.1
..Tax on income from real estate	0250	:	:	:	:	0.3	0.3
..Tax on lottery gains	0300	:	:	:	:	1.3	1.7
..Other direct taxes	0350	:	:	:	:	18.0	23.2
Capital taxes – Total	9200	:	:	:	:	15.3	20.5
..Heritage tax	1050	:	:	:	:	15.3	20.5
Taxes linked to production and imports – Total	9980	:	:	:	:	716.4	962.1
..VAT and general turnover taxes – Total	9910	:	:	:	:	132.9	156.2

2. Recettes détaillées par sous-secteur receveur

Mrd DR

1987	1988	1989	1990	1991	1992	Code 34..8xxxx	
Administrations publiques (S60)							
427.9	504.5	561.5	:	:	:	9100	Impôts courants sur le revenu et le patrimoine – Total
107.3	107.4	140.3	218.6	233.2	308.7	0050	..Impôt sur le revenu des personnes morales
3.4	3.3	3.3	3.1	4.2	3.7	0100	..Impôt sur le revenu de bateaux
277.8	344.3	364.8	502.3	794.7	815.1	0150	..Impôt sur le revenu des personnes physiques
5.9	8.1	7.8	9.5	16.3	14.4	0200	..Amendes et taxes additionnelles aux impôts sur le revenu
2.4	3.1	2.1	:	:	:	0250	..Impôt sur le revenu de biens immobiliers
2.3	3.0	2.9	3.7	5.0	7.8	0300	..Impôt sur les gains à la loterie
28.8	35.3	40.3	:	:	:	0350	..Autres impôts directs
25.0	31.1	35.1	:	:	:	9200	Impôts en capital – Total
25.0	31.1	35.1	:	:	:	1050	..Impôt sur les successions
1 216.4	1 329.9	1 463.1	:	:	:	9980	Impôts liés à la production et à l'importation – Total
589.7	655.0	723.5	972.7	1 339.5	:	9910	..TVA et taxes générales sur le chiffre d'affaires – Total
498.7	599.0	714.3	961.2	1 325.0	1 490.0	9800	..TVA grevant les produits
63.8	48.2	0.0	0.0	0.0	0.0	2075	..Impôt de régulation sur la consommation
13.2	0.4	0.0	0.0	0.0	0.0	2100	..Impôt sur le chiffre d'affaires de l'industrie
14.1	7.5	9.2	11.4	14.5	20.0	2150	..Impôt sur le chiffre d'affaires des banques et compagnies d'assurance
62.0	76.1	120.1	:	:	:	9920	..Droits d'importation et prélèvements agricoles – Total
62.0	76.1	120.1	:	:	:	3050	..Droits d'importation
262.9	297.3	257.4	:	:	:	9930	..Droits d'accise – Total
0.1	0.0	0.0	0.9	0.0	0.0	4100	..Taxe sur le sucre
48.1	73.6	89.4	119.7	146.5	177.0	4150	..Impôt sur le tabac
7.3	9.1	10.3	:	:	:	4200	..Impôt sur l'alcool
6.5	5.6	6.1	6.9	7.5	3.0	4250	..Taxe sur les véhicules assemblés en Grèce
0.9	0.4	0.0	0.0	0.0	0.0	4300	..Taxes sur les produits domestiques de luxe
3.8	1.8	7.7	9.7	13.8	10.8	4350	..Autres taxes sur les biens de consommation
185.8	194.0	130.2	215.1	217.2	488.8	4400	..Taxe sur le pétrole, produits pétroliers, lubrifiants, gaz
1.9	1.9	2.5	:	:	:	4450	..Impôt sur les produits agricoles
8.6	10.9	11.2	21.2	65.5	49.0	4500	..Impôts sur les biens de consommation relatifs à des années précédentes
40.1	57.3	68.8	:	:	:	9940	..Impôts sur les services – Total
33.4	52.3	64.2	72.1	81.0	104.7	5100	..Impôts sur les transactions bancaires
2.1	3.0	3.7	4.3	6.8	8.5	5150	..Impôt sur la publicité et les hôtels
1.9	0.4	0.5	:	:	:	5200	..Impôt sur les spectacles publics et les divertissements
2.7	1.5	0.4	:	:	:	5250	..Impôt sur l'électricité, les services de communication et de transport
143.8	114.0	151.8	202.3	274.4	274.4	9960	..Droits de timbre, d'enregistrement et de mutation – Total
28.3	39.5	55.2	78.6	103.2	82.1	7050	..Impôt sur les transactions de biens de capital
12.7	13.9	17.5	25.2	39.0	22.0	7100	..Taxe d'enregistrement des véhicules
102.8	60.6	79.2	98.4	132.2	170.3	7150	..Droits de timbre
117.9	130.2	141.5	:	:	:	9970	..Autres impôts liés à la production et à l'importation – Total
26.0	28.0	28.7	38.5	49.0	46.0	8050	..Impôt sur les véhicules à moteur
14.9	16.1	20.4	19.6	27.1	20.0	8100	..Recettes provenant des monopoles d'Etat
0.8	0.8	0.9	:	:	:	8150	..Droits et taxes à l'exportation
4.7	5.2	6.1	6.7	10.3	10.5	8200	..Amendes et taxes additionnelles aux impôts indirects
71.5	80.1	85.4	:	:	:	8250	..Autres impôts indirects
1 669.2	1 865.5	2 059.7	:	:	:	9000	Total des impôts
:	:	512.2	595.0	679.0	799.9	9310	..Cotisations sociales effectives à charge des employeurs
:	:	424.8	488.6	620.0	784.2	9320	..Cotisations sociales effectives à charge des salariés
Administration centrale (S61)							
423.5	498.9	556.5	779.8	1 105.7	1 183.2	9100	Impôts courants sur le revenu et le patrimoine – Total
107.3	107.4	140.3	218.6	233.2	308.7	0050	..Impôt sur le revenu des personnes morales
3.4	3.3	3.3	3.1	4.2	3.7	0100	..Impôt sur le revenu de bateaux
277.8	344.3	364.8	502.3	794.7	815.1	0150	..Impôt sur le revenu des personnes physiques
5.9	8.1	7.8	9.5	16.3	14.4	0200	..Amendes et taxes additionnelles aux impôts sur le revenu
0.2	0.2	0.2	0.8	2.5	3.4	0250	..Impôt sur le revenu de biens immobiliers
2.3	3.0	2.9	3.7	5.0	7.8	0300	..Impôt sur les gains à la loterie
26.7	32.6	37.2	41.7	49.8	30.1	0350	..Autres impôts directs
23.7	29.7	33.4	48.2	61.8	72.4	9200	Impôts en capital – Total
23.7	29.7	33.4	48.2	61.8	72.4	1050	..Impôt sur les successions
1 148.1	1 255.3	1 384.3	1 860.4	2 446.9	2 923.3	9980	Impôts liés à la production et à l'importation – Total
589.7	655.0	723.5	972.7	1 339.5	1 510.0	9910	..TVA et taxes générales sur le chiffre d'affaires – Total

Elláda

2. Details of receipts by receiving subsector

Mrd DR

	Code 34..8xxxx	1981	1982	1983	1984	1985	1986
..VAT on products	9800	:	:	:	:	0.0	0.0
..Regulative tax on consumption	2075	:	:	:	:	72.3	77.7
..Turnover tax on industry	2100	:	:	:	:	38.3	52.4
..Tax on turnover of banks and insurance companies	2150	:	:	:	:	22.2	26.1
..Import duties and agricultural levies – Total	9920	:	:	:	:	113.9	137.4
..Import duties	3050	:	:	:	:	113.9	137.4
..Excise duties – Total	9930	:	:	:	:	193.2	317.6
..Sugar tax	4100	:	:	:	:	1.8	2.3
..Tobacco tax	4150	:	:	:	:	59.4	66.6
..Alcohol tax	4200	:	:	:	:	5.7	6.5
..Tax on cars assembled in Greece	4250	:	:	:	:	6.3	1.7
..Taxes on domestic luxury goods	4300	:	:	:	:	1.0	1.1
..Other taxes on consumption goods	4350	:	:	:	:	8.8	4.9
..Tax on petroleum, petroleum products, lubricants and gas	4400	:	:	:	:	102.5	225.6
..Taxes on consumption goods relating to previous years	4500	:	:	:	:	7.8	8.9
..Taxes on services – Total	9940	:	:	:	:	18.9	31.2
..Tax on bank transactions	5100	:	:	:	:	0.0	0.0
..Taxes on advertising and hotels	5150	:	:	:	:	4.8	6.4
..Tax on public spectacles and entertainment	5200	:	:	:	:	2.6	2.9
..Tax on electricity, communication and transport services	5250	:	:	:	:	11.4	22.0
..Stamp, registration and similar duties – Total	9960	:	:	:	:	212.4	268.5
..Tax on transaction of capital goods	7050	:	:	:	:	19.4	26.5
..Car registration fee	7100	:	:	:	:	16.1	14.0
..Stamp duties	7150	:	:	:	:	177.0	227.9
..Other taxes linked to production and imports – Total	9970	:	:	:	:	45.1	51.1
..Motor vehicle duty	8050	:	:	:	:	23.1	24.9
..Revenue of state monopolies	8100	:	:	:	:	11.0	12.9
..Fines and surcharges on indirect taxes	8200	:	:	:	:	3.4	4.8
..Other indirect taxes	8250	:	:	:	:	7.6	8.5
Total tax receipts	9000	:	:	:	:	1 027.4	1 356.2
Local Government (S62)							
Current taxes on income and wealth – Total	9100	:	:	:	:	3.0	3.7
..Tax on income from real estate	0250	:	:	:	:	1.6	2.0
..Other direct taxes	0350	:	:	:	:	1.5	1.7
Capital taxes – Total	9200	:	:	:	:	0.6	0.9
..Heritage tax	1050	:	:	:	:	0.6	0.9
Taxes linked to production and imports – Total	9980	:	:	:	:	9.6	11.5
..Import duties and agricultural levies – Total	9920	:	:	:	:	1.0	0.6
..Import duties	3050	:	:	:	:	1.0	0.6
..Excise duties – Total	9930	:	:	:	:	2.5	3.2
..Alcohol tax	4200	:	:	:	:	0.4	0.5
..Tax on agricultural products	4450	:	:	:	:	2.1	2.6
..Taxes on services – Total	9940	:	:	:	:	1.2	1.1
..Tax on public spectacles and entertainment	5200	:	:	:	:	1.2	1.1
..Tax on electricity, communication and transport services	5250	:	:	:	:	0.0	0.0
..Other taxes linked to production and imports – Total	9970	:	:	:	:	4.9	6.6
..Export taxes	8150	:	:	:	:	0.4	0.7
..Other indirect taxes	8250	:	:	:	:	4.6	5.9
Total tax receipts	9000	:	:	:	:	13.3	16.1
Social security funds (S63)							
Taxes linked to production and imports – Total	9980	:	:	:	:	58.4	60.7
..Other taxes linked to production and imports – Total	9970	:	:	:	:	58.4	60.7
..Other indirect taxes	8250	:	:	:	:	58.4	60.7
Total tax receipts	9000	:	:	:	:	58.4	60.7
..Employers' actual social contributions	9310	:	:	:	:	:	:
..Employees' actual social contributions	9320	:	:	:	:	:	:

2. Recettes détaillées par sous-secteur receveur

Mrd DR

1987	1988	1989	1990	1991	1992	Code 34..8xxxx	
498.7	599.0	714.3	961.2	1 325.0	1 490.0	9800	..TVA grevant les produits
63.8	48.2	0.0	0.0	0.0	0.0	2075	..Impôt de régulation sur la consommation
13.2	0.4	0.0	0.0	0.0	0.0	2100	..Impôt sur le chiffre d'affaires de l'industrie
14.1	7.5	9.2	11.4	14.5	20.0	2150	..Impôt sur le chiffre d'affaires des banques et compagnies d'assurance
61.3	74.9	118.6	142.9	168.1	174.7	9920	..Droits d'importation et prélèvements agricoles – Total
61.3	74.9	118.6	142.9	168.1	174.7	3050	..Droits d'importation
260.3	294.6	254.4	390.4	473.6	753.6	9930	..Droits d'accise – Total
0.1	0.0	0.0	0.9	0.0	0.0	4100	..Taxe sur le sucre
48.1	73.6	89.4	119.7	146.5	177.0	4150	..Impôt sur le tabac
6.6	8.3	9.7	16.9	23.2	25.0	4200	..Impôt sur l'alcool
6.5	5.6	6.1	6.9	7.5	3.0	4250	..Taxe sur les véhicules assemblés en Grèce
0.9	0.4	0.0	0.0	0.0	0.0	4300	..Taxes sur les produits domestiques de luxe
3.8	1.8	7.7	9.7	13.8	10.8	4350	..Autres taxes sur les biens de consommation
185.8	194.0	130.2	215.1	217.2	488.8	4400	..Taxe sur le pétrole, produits pétroliers, lubrifiants, gaz
8.6	10.9	11.2	21.2	65.5	49.0	4500	..Impôts sur les biens de consommation relatifs à des années précédentes
38.6	55.8	68.3	76.8	88.4	113.8	9940	..Impôts sur les services – Total
33.4	52.3	64.2	72.1	81.0	104.7	5100	..Impôts sur les transactions bancaires
2.1	3.0	3.7	4.3	6.8	8.5	5150	..Impôt sur la publicité et les hôtels
0.4	0.4	0.5	0.4	0.6	0.6	5200	..Impôt sur les spectacles publics et les divertissements
2.7	0.0	0.0	0.0	0.0	0.0	5250	..Impôt sur l'électricité, les services de communication et de transport
143.8	114.0	151.8	202.3	274.4	274.4	9960	..Droits de timbre, d'enregistrement et de mutation – Total
28.3	39.5	55.2	78.6	103.2	82.1	7050	..Impôt sur les transactions de biens de capital
12.7	13.9	17.5	25.2	39.0	22.0	7100	..Taxe d'enregistrement des véhicules
102.8	60.6	79.2	98.4	132.2	170.3	7150	..Droits de timbre
54.5	60.9	67.7	75.3	102.9	96.8	9970	..Autres impôts liés à la production et à l'importation – Total
26.0	28.0	28.7	38.5	49.0	46.0	8050	..Impôt sur les véhicules à moteur
14.9	16.1	20.4	19.6	27.1	20.0	8100	..Recettes provenant des monopoles d'Etat
4.7	5.2	6.1	6.7	10.3	10.5	8200	..Amendes et taxes additionnelles aux impôts indirects
9.0	11.6	12.6	10.5	16.5	20.3	8250	..Autres impôts indirects
1 595.3	1 783.9	1 974.2	2 688.4	3 614.4	4 178.9	9000	Total des impôts
Administrations locales (S62)							
4.3	5.6	5.0	:	:	:	9100	Impôts courants sur le revenu et le patrimoine – Total
2.2	2.9	1.9	:	:	:	0250	..Impôt sur le revenu de biens immobiliers
2.1	2.7	3.1	:	:	:	0350	..Autres impôts directs
1.3	1.3	1.7	:	:	:	9200	Impôts en capital – Total
1.3	1.3	1.7	:	:	:	1050	..Impôt sur les successions
12.0	13.8	12.7	:	:	:	9980	Impôts liés à la production et à l'importation – Total
0.7	1.2	1.5	:	:	:	9920	..Droits d'importation et prélèvements agricoles – Total
0.7	1.2	1.5	:	:	:	3050	..Droits d'importation
2.6	2.7	3.0	:	:	:	9930	..Droits d'accise – Total
0.7	0.8	0.6	:	:	:	4200	..Impôt sur l'alcool
1.9	1.9	2.4	:	:	:	4450	..Impôt sur les produits agricoles
1.5	1.5	0.4	:	:	:	9940	..Impôts sur les services – Total
1.5	0.0	0.0	:	:	:	5200	..Impôt sur les spectacles publics et les divertissements
0.0	1.5	0.4	:	:	:	5250	..Impôt sur l'électricité, les services de communication et de transport
7.2	8.4	7.8	:	:	:	9970	..Autres impôts liés à la production et à l'importation – Total
0.8	0.8	0.8	:	:	:	8150	..Droits et taxes à l'exportation
6.3	7.6	7.0	:	:	:	8250	..Autres impôts indirects
17.6	20.7	19.4	:	:	:	9000	Total des impôts
Administrations de sécurité sociale (S63)							
56.2	60.9	66.0	68.4	80.3	168.0	9980	Impôts liés à la production et à l'importation – Total
56.2	60.9	66.0	68.4	80.3	168.0	9970	..Autres impôts liés à la production et à l'importation – Total
56.2	60.9	66.0	68.4	80.3	168.0	8250	..Autres impôts indirects
56.2	60.9	66.0	68.4	80.3	168.0	9000	Total des impôts
:	:	512.2	595.0	679.0	799.9	9310	..Cotisations sociales effectives à charge des employeurs
:	:	424.9	488.6	620.0	784.2	9320	..Cotisations sociales effectives à charge des salariés

Elláda

2. Details of receipts by receiving subsector

Mrd DR

	Code 34..8xxxx	1981	1982	1983	1984	1985	1986
Institutions of the European Communities (S92)							
Taxes linked to production and imports - Total	9980	9.2	18.6	25.0	28.8	39.8	90.2

2. Recettes détaillées par sous-secteur receveur

Mrd DR

1987	1988	1989	1990	1991	1992	Code 34..8xxxx		
							Institutions communautaires européennes (S92)	
73.2	86.1	105.4	117.7	177.4	193.0	9980	Impôts liés à la production et à l'importation - Total	

España

1. Taxes and social contributions

Mrd PTA

	ESA	1981	1982	1983	1984	1985	1986
General Government (S60)							
Current taxes on income and wealth	R61	1 221.1	1 332.6	1 748.1	2 065.6	2 394.4	2 655.0
Taxes linked to production and imports	R20	1 243.1	1 522.4	1 900.1	2 271.4	2 668.7	3 401.3
.VAT on products	R21	0.0	0.0	0.0	0.0	0.0	1 403.3
Capital taxes	R72	35.0	32.4	34.2	45.7	58.4	60.5
Actual social contributions	R62	2 071.3	2 381.4	2 787.3	3 011.0	3 340.6	3 794.4
.Employers' actual social contributions	R621	1 632.8	1 864.5	2 151.4	2 244.2	2 348.6	2 694.5
.Employees' actual social contributions	R622	326.3	381.4	469.9	551.3	572.6	652.2
.Social contributions by self-employed and non-employed persons	R623	112.2	135.5	166.0	215.6	419.4	447.7
Taxes and social contributions		4 570.4	5 268.8	6 469.7	7 413.7	8 462.2	9 911.2
Central Government (S61)							
Current taxes on income and wealth	R61	1 010.5	1 012.0	1 322.6	1 560.0	1 934.7	2 147.3
Taxes linked to production and imports	R20	918.3	1 116.1	1 394.0	1 535.7	1 977.6	2 845.6
VAT on products	R21	0.0	0.0	0.0	0.0	0.0	1 289.1
Capital taxes	R72	22.0	20.1	23.6	15.5	12.5	9.2
Actual social contributions	R62	14.9	16.6	19.4	23.0	30.5	39.0
.Employers' actual social contributions	R621	0.0	0.0	0.0	0.0	0.0	0.0
.Employees' actual social contributions	R622	14.9	16.6	19.4	23.0	30.5	39.0
.Social contributions by self-employed and non-employed persons	R623	0.0	0.0	0.0	0.0	0.0	0.0
Taxes and social contributions		1 965.7	2 164.8	2 759.7	3 134.3	3 955.3	5 041.2
Local Government (S62)							
Current taxes on income and wealth	R61	210.5	320.6	425.3	525.4	459.8	507.7
Taxes linked to production and imports	R20	316.5	396.9	493.1	716.5	670.5	555.6
.VAT on products	R21	0.0	0.0	0.0	0.0	0.0	114.2
Capital taxes	R72	12.9	12.4	10.5	30.1	45.9	51.3
Actual social contributions	R62	0.0	0.0	0.0	0.0	0.0	0.0
.Employers' actual social contributions	R621	0.0	0.0	0.0	0.0	0.0	0.0
.Employees' actual social contributions	R622	0.0	0.0	0.0	0.0	0.0	0.0
.Social contributions by self-employed and non-employed persons	R623	0.0	0.0	0.0	0.0	0.0	0.0
Taxes and social contributions		539.9	729.9	929.0	1 272.0	1 176.2	1 114.6
Social security funds (S63)							
Current taxes on income and wealth	R61	0.0	0.0	0.0	0.0	0.0	0.0
Taxes linked to production and imports	R20	8.3	9.4	13.0	19.3	20.7	0.0
.VAT on products	R21	0.0	0.0	0.0	0.0	0.0	0.0
Capital taxes	R72	0.0	0.0	0.0	0.0	0.0	0.0
Actual social contributions	R62	2 056.4	2 364.8	2 767.9	2 988.0	3 310.0	3 755.4
.Employers' actual social contributions	R621	1 632.8	1 864.5	2 151.4	2 244.2	2 348.6	2 694.5
.Employees' actual social contributions	R622	311.4	364.8	450.5	528.3	542.1	613.2
.Social contributions by self-employed and non-employed persons	R623	112.2	135.5	166.0	215.6	419.4	447.7
Taxes and social contributions		2 064.7	2 374.2	2 780.8	3 007.3	3 330.7	3 755.4
Institutions of the European Communities (S92)							
Taxes linked to production and imports - Total	R20	0.0	0.0	0.0	0.0	0.0	89.1
.VAT on products	R21	0.0	0.0	0.0	0.0	0.0	64.4

1. Impôts et cotisations sociales

Mrd PTA

1987	1988	1989	1990	1991	1992	SEC		
							Administrations publiques (S60)	
3 705.3	4 196.6	5 430.6	6 017.9	6 604.6	7 288.6	R61	Impôts courants sur le revenu et le patrimoine	
3 773.8	4 162.1	4 657.3	4 976.5	5 399.9	6 036.2	R20	Impôts liés à la production et à l'importation	
1 842.1	2 044.2	2 438.1	2 485.9	2 690.1	3 132.3	R21	.TVA grevant les produits	
72.4	98.5	104.8	117.0	106.6	125.1	R72	Impôts en capital	
4 269.6	4 676.9	5 396.7	6 110.1	6 784.1	7 630.0	R62	Cotisations sociales effectives	
3 046.9	3 391.8	3 873.7	4 390.2	4 843.4	:	R621	.Cotisations sociales effectives à charge des employeurs	
717.8	751.7	877.2	994.3	1 082.2	:	R622	.Cotisations sociales effectives à charge des salariés	
504.9	533.4	645.8	725.7	858.5	:	R623	.Cotisations sociales effectives des non-salariés	
11 821.2	13 134.1	15 589.4	17 221.4	18 895.5	21 079.9		Impôts et cotisations sociales	
							Administration centrale (S61)	
3 145.7	3 522.9	4 674.9	5 096.1	5 627.6	6 279.9	R61	Impôts courants sur le revenu et le patrimoine	
3 098.3	3 311.3	3 665.5	3 727.3	4 004.7	4 522.8	R20	Impôts liés à la production et à l'importation	
1 688.0	1 857.6	2 231.2	2 234.8	2 413.4	2 809.7	R21	TVA grevant les produits	
8.0	21.3	17.3	1.4	0.9	1.7	R72	Impôts en capital	
48.8	47.4	58.4	61.6	68.8	:	R62	Cotisations sociales effectives	
0.0	0.0	0.0	0.0	0.0	:	R621	.Cotisations sociales effectives à charge des employeurs	
48.8	47.4	58.4	61.6	68.8	:	R622	.Cotisations sociales effectives à charge des salariés	
0.0	0.0	0.0	0.0	0.0	:	R623	.Cotisations sociales effectives des non-salariés	
6 300.9	6 902.9	8 416.1	8 886.5	9 702.0	:		Impôts et cotisations sociales	
							Administrations locales (S62)	
559.6	673.6	755.7	921.8	977.2	1 008.7	R61	Impôts courants sur le revenu et le patrimoine	
675.5	850.9	991.8	1 249.1	1 395.2	1 513.4	R20	Impôts liés à la production et à l'importation	
154.2	186.6	206.9	251.0	276.7	322.6	R21	.TVA grevant les produits	
64.4	77.2	87.5	115.6	105.7	123.4	R72	Impôts en capital	
0.0	0.1	0.1	0.2	0.2	:	R62	Cotisations sociales effectives	
0.0	0.0	0.0	0.0	0.0	:	R621	.Cotisations sociales effectives à charge des employeurs	
0.0	0.1	0.1	0.2	0.2	:	R622	.Cotisations sociales effectives à charge des salariés	
0.0	0.0	0.0	0.0	0.0	:	R623	.Cotisations sociales effectives des non-salariés	
1 299.5	1 601.9	1 835.2	2 286.7	2 478.3	:		Impôts et cotisations sociales	
							Administrations de sécurité sociale (S63)	
0.0	0.0	0.0	0.0	0.0	0.0	R61	Impôts courants sur le revenu et le patrimoine	
0.0	0.0	0.0	0.0	0.0	0.0	R20	Impôts liés à la production et à l'importation	
0.0	0.0	0.0	0.0	0.0	0.0	R21	.TVA grevant les produits	
0.0	0.0	0.0	0.0	0.0	0.0	R72	Impôts en capital	
4 220.8	4 629.4	5 338.2	6 048.3	6 715.1	:	R62	Cotisations sociales effectives	
3 046.9	3 391.8	3 873.7	4 390.2	4 843.4	:	R621	.Cotisations sociales effectives à charge des employeurs	
669.0	704.2	818.7	932.4	1 013.2	:	R622	.Cotisations sociales effectives à charge des salariés	
504.9	533.4	645.8	725.7	858.5	:	R623	.Cotisations sociales effectives des non-salariés	
4 220.8	4 629.4	5 338.2	6 048.3	6 715.1	:		Impôts et cotisations sociales	
							Institutions communautaires européennes (S92)	
134.5	232.1	252.9	377.8	486.4	584.4	R20	Impôts liés à la production et à l'importation -- Total	
74.4	140.4	154.3	282.7	366.9	443.9	R21	.TVA grevant les produits	

España

2. Details of receipts by receiving subsector

Mrd PTA

	Code 32..8xxxx	1981	1982	1983	1984	1985	1986
General Government (S60)							
Current taxes on income and wealth – Total	9100	1 221.1	1 332.6	1 748.1	2 085.6	2 394.4	2 655.0
..Personal income tax	4400	787.8	814.4	1 102.8	1 356.8	1 629.3	1 743.2
..Taxes on income from employment	4405	622.8	668.6	857.0	1 077.7	1 201.9	1 246.9
..Taxes on capital	4410	73.0	94.1	115.3	127.4	153.4	184.3
..Differential quota and other	4415	91.9	51.6	130.5	151.7	274.1	312.0
..Wealth tax	4430	13.1	13.5	13.4	8.9	26.9	33.0
..Corporation tax	4440	197.0	237.7	302.6	339.6	445.9	562.8
..Taxes on companies capital	4445	73.0	94.1	115.3	127.4	143.0	172.1
..Differential quota and other	4450	124.0	143.6	187.4	212.2	303.0	390.6
..Tax on land and building plots ⁽¹⁾	4460	25.3	34.0	40.7	48.3	57.5	68.5
..Other direct taxes ⁽²⁾	4470	148.9	184.2	230.5	285.8	0.0	0.0
..Miscellaneous and fines ⁽³⁾	4480	49.1	48.8	58.2	46.2	234.8	247.5
Capital taxes	9200	35.0	32.4	34.2	45.7	58.4	60.5
..Taxes on inheritance	4490	22.0	20.1	23.6	33.6	39.6	44.8
..Special contributions	4495	12.9	12.4	10.5	12.1	18.9	15.7
Taxes linked to production and imports – Total	9980	1 243.1	1 522.4	1 900.1	2 271.4	2 668.7	3 401.3
..VAT and general turnover taxes – Total	9910	718.0	959.5	1 174.5	1 492.4	1 604.0	1 869.5
..VAT on products	9800	0.0	0.0	0.0	0.0	0.0	1 403.3
..Tax on turnover	4530	389.7	553.0	684.8	925.5	1 042.2	364.0
..Tax on nationally produced luxury goods	4535	143.0	165.9	202.9	260.6	254.9	58.5
..Duty on nationally produced agricultural products ⁽²⁾	4540	6.8	7.6	10.5	16.8	15.7	0.0
..Compensatory duties	4545	148.9	193.0	227.6	248.9	286.2	43.7
..Duty on imported agricultural products ⁽²⁾	4550	1.5	1.8	2.4	2.4	5.0	0.0
..Tax on imported luxury goods ⁽⁴⁾	4555	28.0	38.2	46.3	38.1	0.0	0.0
..Import duties and agricultural levies – Total	9920	119.8	146.9	176.1	184.1	265.2	264.7
..Import duties	4570	106.1	131.7	161.5	169.9	198.4	241.9
..Regulatory duties and variable compensation	4575	3.1	5.5	3.2	1.3	0.0	0.0
..Canary island import duties	4580	6.6	6.5	6.8	7.5	8.7	4.0
..Duties on goods imported in Ceuta and Melilla	4583	0.0	0.0	0.0	0.0	0.0	0.0
..Other taxes on imports ⁽⁵⁾	4585	4.0	3.2	4.6	5.4	58.1	18.7
...Other taxes on imported hydrocarbons	4586	:	:	:	:	1.8	4.0
...Other taxes on imported alcohol and beer	4587	:	:	:	:	2.4	5.8
...Other taxes on imported tobacco	4588	:	:	:	:	0.0	6.1
...Interest charged on arrears of taxes due and fines ⁽⁶⁾	4589	:	:	:	:	54.0	2.8
..Excise duties – Total	9930	277.2	305.4	345.4	443.8	497.1	519.0
..Special taxes ⁽⁷⁾	4600	277.2	305.4	345.4	443.8	497.1	519.0
...Special taxes on hydrocarbons	4601	:	:	:	:	382.7	334.8
...Special taxes on alcohol and beer	4602	:	:	:	:	51.8	56.3
...Special taxes on manufactured tobacco	4603	:	:	:	:	0.0	105.3
...Special taxes on telephone calls	4604	:	:	:	:	62.5	22.7
..Taxes on services – Total	9940	60.2	65.1	94.2	104.7	116.1	129.1
..Lottery and gambling taxes	4610	60.2	65.1	94.2	104.7	116.1	129.1
..Stamp, registration and similar duties – Total	9960	133.9	124.0	140.8	157.5	191.3	206.2
..Capital transfer taxes and stamp duties	4630	133.9	124.0	140.8	157.5	191.3	206.2
..Other taxes linked to production and imports – Total	9970	126.0	163.3	270.1	249.4	311.5	539.0
..Fiscal monopolies	4640	27.6	27.0	106.2	64.7	136.6	342.2
..Fiscal licence ⁽⁸⁾	4645	36.3	52.7	54.0	56.4	61.1	81.2
..Canary island duties on nationally produced goods	4650	6.3	7.4	10.0	11.1	12.8	18.0
..Duties on nationally produced goods in Ceuta and Melilla	4653	0.0	0.0	0.0	0.0	0.0	0.0
..Municipal road tax (paid by enterprises)	4655	16.7	20.8	34.1	31.1	13.5	14.2
..Miscellaneous and fines	4660	39.2	55.5	65.8	86.1	87.5	83.4
..Adjustment for tax rebates on exports ⁽²⁾	4675	-192.1	-241.8	-301.0	-360.3	-316.3	-126.3
Total tax receipts	9000	2 499.1	2 867.4	3 682.4	4 402.6	5 121.6	6 116.7
Actual social contributions	9300	2 071.3	2 381.4	2 787.3	3 011.0	3 340.6	3 794.4
..Employers' actual social contributions	9310	1 632.8	1 864.5	2 151.4	2 244.2	2 348.6	2 694.5
..Employees' actual social contributions	9320	326.3	381.4	469.9	551.3	572.6	652.2
..Social contributions by self-employed and non-employed persons	9330	112.2	135.5	166.0	215.6	419.4	447.7
Taxes and social contributions	£560	4 570.4	5 268.8	6 469.7	7 413.7	8 462.2	9 911.2
Central Government (S61)							
Current taxes on income and wealth – Total	9100	1 010.5	1 012.0	1 322.6	1 560.0	1 934.7	2 147.3

2. Recettes détaillées par sous-secteur receveur

Mrd PTA

1987	1988	1989	1990	1991	1992	Code 32..8xxxx	
							Administrations publiques (S60)
3 705.3	4 196.6	5 430.6	6 017.9	6 604.8	7 288.6	9100	Impôts courants sur le revenu et le patrimoine – Total
2 533.9	2 896.8	3 593.3	3 838.9	4 507.0	:	4400	..Impôt sur le revenu des personnes physiques
1 654.1	1 847.6	2 210.1	2 733.2	3 284.2	:	4405	...Retenues sur le travail des personnes
302.6	405.2	518.5	755.8	643.0	:	4410	...Retenues sur le capital
576.9	634.0	864.7	350.0	379.8	:	4415	...Quota différentiel et reste
44.5	57.2	36.1	97.1	77.6	:	4430	..Impôt sur la fortune
833.2	887.4	1 376.2	1 584.1	1 498.0	:	4440	..Impôt sur les bénéfices des sociétés
265.7	173.4	213.5	334.2	381.3	:	4445	...Retenues sur le capital
567.5	714.0	1 162.7	1 249.9	1 116.7	:	4450	...Quota différentiel et reste
73.7	84.9	107.3	86.3	54.7	:	4460	..Impôt sur les terrains et sur les propriétés non bâties ⁽¹⁾
0.0	0.0	0.0	0.0	0.0	:	4470	..Impôts directs en général ⁽²⁾
220.0	280.3	317.6	411.4	467.6	:	4480	..Divers et contraintes ⁽³⁾
72.4	98.5	104.8	117.0	106.6	125.1	9200	Impôts en capital
54.9	76.3	77.3	83.8	79.8	:	4490	..Impôt général sur les successions et contraintes
17.5	22.2	27.4	33.2	26.8	:	4495	..Contributions spéciales
3 773.8	4 162.1	4 657.3	4 976.5	5 399.9	6 036.2	9980	Impôts liés à la production et à l'importation – Total
1 967.5	2 144.5	2 516.9	2 563.7	2 764.6	:	9910	..TVA et taxes générales sur le chiffre d'affaires – Total
1 842.1	2 044.2	2 438.1	2 485.8	2 690.1	3 132.3	9800	..TVA grevant les produits
95.0	58.4	46.1	41.8	28.9	:	4530	...Taxe sur le chiffre d'affaires des entreprises
21.6	16.6	19.7	20.8	20.7	:	4535	...Taxe de luxe sur la consommation de biens nationaux
0.0	0.0	0.0	0.0	0.0	:	4540	...Taxe sur les produits agricoles nationaux ⁽²⁾
8.7	25.2	13.0	15.4	24.9	:	4545	...Droits compensateurs
0.0	0.0	0.0	0.0	0.0	:	4550	...Taxe sur les produits agricoles importés ⁽²⁾
0.0	0.0	0.0	0.0	0.0	:	4555	...Taxe de luxe sur biens importés ⁽⁴⁾
341.3	340.4	324.7	279.2	217.8	:	9920	..Droits d'importation et prélèvements agricoles – Total
292.5	280.2	288.7	241.6	165.3	:	4570	...Droits de douane
5.9	2.3	0.6	-1.1	-1.7	:	4575	...Droits régulateurs et compensatoires variables
4.9	5.7	5.6	4.2	4.9	:	4580	...Taxes prélevées aux Canaries sur les biens importés
2.0	2.6	2.9	3.1	3.7	:	4583	...Taxes sur les marchandises nationales à Ceuta et Melilla
36.0	49.6	26.9	31.4	45.5	:	4585	...Autres impôts sur biens importés ⁽⁵⁾
17.6	32.0	7.0	7.9	18.0	34.3	4586	...Autres impôts sur les hydrocarbures importés
9.5	13.1	15.6	18.1	20.9	20.3	4587	...Autres impôts sur la bière et l'alcool importé
7.5	2.3	2.7	2.8	5.0	7.0	4588	...Autres impôts sur le tabac importé
1.4	2.2	1.7	2.7	1.6	:	4589	...Intérêts de retard et amendes fiscales ⁽⁶⁾
675.0	719.6	818.0	958.3	1 203.4	1 382.3	9930	..Droits d'accise – Total
675.0	719.6	818.0	958.3	1 203.4	1 382.3	4600	..Impôts spéciaux ⁽⁷⁾
487.7	511.8	579.2	694.7	932.7	1 063.3	4601	...Impôts spéciaux sur les hydrocarbures
62.3	69.6	82.9	79.6	77.5	85.2	4602	...Impôts spéciaux sur la bière et l'alcool
125.0	138.2	155.9	184.0	193.2	233.8	4603	...Impôts spéciaux sur les tabacs manufacturés
0.0	0.0	0.0	0.0	0.0	0.0	4604	...Impôts spéciaux sur l'emploi du téléphone
152.1	166.2	185.1	235.1	268.2	:	9940	Impôts sur les services – Total
152.1	166.2	185.1	235.1	268.2	:	4610	..Impôts sur les combinaisons aléatoires et les jeux
250.9	320.1	398.5	438.7	444.1	:	9960	..Droits de timbre, d'enregistrement et de mutation – Total
250.9	320.1	398.5	438.7	444.1	:	4630	..Impôts sur les transmissions de patrimoine et actes juridiques documentés
398.7	474.0	415.6	507.0	506.3	:	9970	..Autres impôts liés à la production et à l'importation – Total
111.6	158.1	99.2	90.9	14.4	:	4640	...Monopoles fiscaux
129.5	139.7	151.9	163.0	174.5	:	4645	...Licence fiscale ⁽⁸⁾
21.9	25.6	24.9	18.6	22.1	:	4650	...Taxes prélevées aux Canaries sur les biens nationaux
2.4	2.6	2.8	3.1	3.7	:	4653	...Taxes sur les marchandises importées à Ceuta et Melilla
16.0	18.6	21.5	80.9	100.8	:	4655	..Impôt municipal sur la circulation des véhicules (payé par les entreprises)
117.3	129.4	115.1	150.5	190.9	:	4660	..Divers et contraintes
-11.7	-2.6	-1.4	-5.5	-4.5	:	4675	..Ajustement pour dégrèvement fiscal sur exportations ⁽²⁾
7 551.6	8 457.2	10 192.7	11 111.3	12 111.3	13 449.9	9000	Total des impôts
4 269.6	4 676.9	5 396.7	6 110.1	6 784.1	7 630.0	9300	Cotisations sociales effectives
3 046.9	3 391.8	3 873.7	4 390.2	4 843.4	:	9310	...Cotisations sociales effectives à charge des employeurs
717.3	751.7	877.2	994.3	1 082.2	:	9320	...Cotisations sociales effectives à charge des salariés
504.9	533.4	645.8	725.7	858.5	:	9330	...Cotisations sociales effectives des non-salariés
11 821.2	13 134.1	15 589.4	17 221.4	18 895.5	21 079.9	8560	Impôts et cotisations sociales
							Administration centrale (S61)
3 145.7	3 522.9	4 674.9	5 096.1	5 627.6	6 279.9	9100	Impôts courants sur le revenu et le patrimoine – Total

España

2. Details of receipts by receiving subsector

Mrd PTA

	Code 32..8xxxx	1981	1982	1983	1984	1985	1986
..Personal income tax	4400	787.8	814.4	1 102.8	1 356.8	1 494.2	1 591.8
..Taxes on income from employment	4405	622.8	668.6	857.0	1 077.7	1 090.7	1 130.2
..Taxes on capital	4410	73.0	94.1	115.3	127.4	136.0	156.0
..Differential quota and other	4415	91.9	51.6	130.5	151.7	267.5	305.6
..Wealth tax	4430	13.1	13.5	13.4	8.9	9.7	9.1
..Corporation tax	4440	197.0	237.7	302.6	339.6	423.0	539.6
..Taxes on companies capital	4445	73.0	94.1	115.3	127.4	137.5	165.1
..Differential quota and other	4450	124.0	143.6	187.4	212.2	285.5	374.5
..Miscellaneous and fines ⁽³⁾	4480	33.9	29.0	23.3	14.7	7.8	6.8
..Participation of local government in tax receipts of central government: direct taxes (R61)	4680	-21.2	-82.5	-119.4	-159.9	0.0	0.0
Capital taxes	9200	22.0	20.1	23.6	15.5	12.5	9.2
..Taxes on inheritance	4490	22.0	20.1	23.6	15.5	12.5	9.2
Taxes linked to production and imports – Total	9980	918.3	1 116.1	1 394.0	1 535.7	1 977.6	2 845.6
..VAT and general turnover taxes – Total	9910	585.4	747.6	927.4	1 149.0	1 219.2	1 669.0
..VAT on products	9800	0.0	0.0	0.0	0.0	0.0	1 289.1
..Tax on turnover	4530	275.4	385.9	495.2	685.8	764.9	300.7
..Tax on nationally produced luxury goods	4535	133.1	130.5	158.3	176.3	168.1	35.5
..Compensatory duties	4545	148.9	193.0	227.6	248.9	286.2	43.7
..Tax on imported luxury goods ⁽⁴⁾	4555	28.0	38.2	46.3	38.1	0.0	0.0
..Import duties and agricultural levies – Total	9920	113.2	140.4	169.3	176.6	236.1	260.7
..Import duties	4570	106.1	131.7	161.5	169.9	198.4	241.9
..Regulatory duties and variable compensation	4575	3.1	5.5	3.2	1.3	0.0	0.0
..Other taxes on imports ⁽⁵⁾	4585	4.0	3.2	4.6	5.4	37.7	18.7
...Other taxes on imported hydrocarbons	4586	:	:	:	:	1.8	4.0
...Other taxes on imported alcohol and beer	4587	:	:	:	:	2.4	5.8
...Other taxes on imported tobacco	4588	:	:	:	:	0.0	6.1
...Interest charged on arrears of taxes due and fines ⁽⁶⁾	4589	:	:	:	:	33.6	2.8
..Excise duties – Total	9930	277.2	305.4	345.4	443.8	490.4	516.4
..Special taxes ⁽⁷⁾	4600	277.2	305.4	345.4	443.8	490.4	516.4
..Taxes on services – Total	9940	56.8	49.3	72.6	44.6	37.5	31.6
..Lottery and gambling taxes	4610	56.8	49.3	72.6	44.6	37.5	31.6
..Stamp, registration and similar duties – Total	9960	129.7	124.0	140.8	113.5	115.3	111.1
..Capital transfer taxes and stamp duties	4630	129.7	124.0	140.8	113.5	115.3	111.1
..Other taxes linked to production and imports – Total	9970	52.0	62.4	145.0	115.3	195.3	383.2
..Fiscal monopolies	4640	27.6	27.0	106.2	64.7	136.6	342.2
..Miscellaneous and fines	4660	24.5	35.4	38.8	50.5	58.7	41.0
..Adjustment for tax rebates on exports ⁽²⁾	4675	-192.1	-241.8	-301.0	-360.3	-316.3	-126.3
..Participation of local government in tax receipts of central government: production taxes (R20)	4685	-104.1	-71.2	-105.6	-146.7	0.0	0.0
Total tax receipts	9000	1 950.8	2 148.1	2 740.3	3 111.2	3 924.6	5 002.1
Actual social contributions	9300	14.9	16.6	19.4	23.0	30.5	39.0
..Employees' actual social contributions	9320	14.9	16.6	19.4	23.0	30.5	39.0
Taxes and social contributions	8560	1 965.7	2 164.8	2 759.7	3 134.3	3 955.3	5 041.2
Local Government (S62)							
Current taxes on income and wealth – Total	9100	210.5	320.6	425.3	525.4	459.8	507.7
..Personal income tax	4400	:	:	:	:	135.2	151.3
..Taxes on income from employment	4405	:	:	:	:	111.1	116.7
..Taxes on capital	4410	0.0	0.0	0.0	0.0	17.4	28.3
..Differential quota and other	4415	:	:	:	:	6.6	6.4
..Wealth tax	4430	:	:	:	:	17.2	23.9
..Corporation tax	4440	:	:	:	:	23.0	23.2
..Taxes on companies capital	4445	:	:	:	:	5.5	7.0
..Differential quota and other	4450	:	:	:	:	17.5	16.2
..Tax on land and building plots ⁽¹⁾	4460	25.3	34.0	40.7	48.3	57.5	68.5
..Other direct taxes ⁽²⁾	4470	148.9	184.2	230.5	285.8	0.0	0.0
..Miscellaneous and fines ⁽³⁾	4480	15.1	19.8	34.7	31.4	227.0	240.8
..Participation of local government in tax receipts of central government: direct taxes (R61)	4680	21.2	82.5	119.4	159.9	0.0	0.0
Capital taxes	9200	12.9	12.4	10.5	30.1	45.9	51.3
..Taxes on inheritance	4490	0.0	0.0	0.0	18.0	27.1	35.6
..Special contributions	4495	12.9	12.4	10.5	12.1	18.9	15.7
Taxes linked to production and imports – Total	9980	316.5	396.9	493.1	716.5	670.5	555.6

2. Recettes détaillées par sous-secteur receveur

Mrd PTA

1987	1988	1989	1990	1991	1992	Code 32..8xxxx	
2 328.6	2 655.7	3 334.0	3 546.9	4 164.1	:	4400	.Impôt sur le revenu des personnes physiques
1 509.4	1 675.1	2 011.4	2 496.6	3 003.0	:	4405	..Retenues sur le travail des personnes
267.5	379.4	490.9	712.1	792.6	:	4410	..Retenues sur le capital
551.7	601.2	831.6	338.2	368.5	:	4415	..Quota différentiel et reste
12.3	16.8	16.3	18.9	20.1	:	4430	.Impôt sur la fortune
791.3	832.7	1 300.4	1 493.4	1 404.8	:	4440	.Impôt sur les bénéfices des sociétés
252.4	156.1	139.0	296.9	339.0	:	4445	..Retenues sur le capital
538.9	676.6	1 111.5	1 196.6	1 065.8	:	4450	..Quota différentiel et reste
13.5	17.8	24.2	36.9	38.5	:	4480	.Divers et contraintes ⁽³⁾
0.0	0.0	0.0	0.0	0.0	:	4680	.Participation des administrations locales aux impôts reçus par l'administration centrale : impôts directs (R61)
8.0	21.3	17.3	1.4	0.9	1.7	9200	Impôts en capital
8.0	21.3	17.3	1.4	0.9	:	4490	.Impôt général sur les successions et contraintes
3 098.3	3 311.3	3 665.5	3 727.3	4 004.7	4 522.8	9980	Impôts liés à la production et à l'importation – Total
1 768.0	1 936.8	2 289.3	2 290.7	2 466.4	:	9910	.TVA et taxes générales sur le chiffre d'affaires – Total
1 688.0	1 857.6	2 231.2	2 234.8	2 413.4	2 809.7	9800	..TVA grevant les produits
71.3	54.0	45.0	40.6	28.1	:	4530	..Taxe sur le chiffre d'affaires des entreprises
0.0	0.0	0.0	0.0	0.0	:	4535	..Taxe de luxe sur la consommation de biens nationaux
8.7	25.2	13.0	15.4	24.9	:	4545	..Droits compensateurs
0.0	0.0	0.0	0.0	0.0	:	4555	..Taxe de luxe sur biens importés ⁽⁴⁾
334.4	332.0	316.3	271.9	209.1	:	9920	.Droits d'importation et prélèvements agricoles – Total
292.5	280.2	288.7	241.6	165.3	:	4570	..Droits de douane
5.9	2.3	0.6	-1.1	-1.7	:	4575	..Droits régulateurs et compensatoires variables
36.0	49.6	26.9	31.4	45.5	:	4585	..Autres impôts sur biens importés ⁽⁵⁾
17.6	32.0	7.0	7.9	18.0	34.3	4586	...Autres impôts sur les hydrocarbures importés
9.5	13.1	15.6	18.1	20.9	20.3	4587	...Autres impôts sur la bière et l'alcool importé
7.5	2.3	2.7	2.8	5.0	7.0	4588	...Autres impôts sur le tabac importé
1.4	2.2	1.7	2.7	1.6	:	4589	...Intérêts de retard et amendes fiscales ⁽⁶⁾
673.6	717.9	815.8	956.0	1 200.8	:	9930	.Droits d'accise – Total
673.6	717.9	815.8	956.0	1 200.8	:	4600	..Impôts spéciaux ⁽⁷⁾
36.8	40.7	43.7	57.1	55.3	:	9940	.Impôts sur les services – Total
36.8	40.7	43.7	57.1	55.3	:	4610	..Impôts sur les combinaisons aléatoires et les jeux
137.2	95.5	88.2	46.5	44.3	:	9960	.Droits de timbre, d'enregistrement et de mutation – Total
137.2	95.5	88.2	46.5	44.3	:	4630	..Impôts sur les transmissions de patrimoine et actes juridiques documentés
159.9	191.0	113.6	110.7	33.3	:	9970	.Autres impôts liés à la production et à l'importation – Total
111.6	158.1	99.2	90.9	14.4	:	4640	..Monopoles fiscaux
48.3	32.9	14.4	19.8	18.9	:	4660	..Divers et contraintes
-11.7	-2.6	-1.4	-5.5	-4.5	:	4675	.Ajustement pour dégrèvement fiscal sur exportations ⁽²⁾
0.0	0.0	0.0	0.0	0.0	:	4685	.Participation des administrations locales aux impôts reçus par l'administration centrale : impôts liés à la production
6 252.1	6 855.5	8 357.6	8 824.9	9 633.2	10 804.4	9000	Total des impôts
48.8	47.4	58.4	61.6	68.8	:	9300	Cotisations sociales effectives
48.8	47.4	58.4	61.6	68.8	:	9320	.Cotisations sociales effectives à charge des salariés
6 300.9	6 902.9	8 416.1	8 886.5	9 702.0	:	8560	Impôts et cotisations sociales
Administrations locales (S62)							
559.6	673.6	755.7	921.8	977.2	1 008.7	9100	Impôts courants sur le revenu et le patrimoine – Total
205.3	231.2	259.4	292.1	342.9	:	4400	.Impôt sur le revenu des personnes physiques
144.7	172.5	198.7	236.6	281.2	:	4405	..Retenues sur le travail des personnes
35.3	25.9	27.6	43.7	50.3	:	4410	..Retenues sur le capital
25.2	32.8	33.1	11.8	11.3	:	4415	..Quota différentiel et reste
32.2	40.4	19.7	78.2	57.5	:	4430	.Impôt sur la fortune
41.9	54.7	75.8	90.6	93.1	:	4440	.Impôt sur les bénéfices des sociétés
13.3	17.3	24.6	37.3	42.3	:	4445	..Retenues sur le capital
28.6	37.3	51.2	53.3	50.8	:	4450	..Quota différentiel et reste
73.7	84.9	107.3	86.3	54.7	:	4460	.Impôt sur les terrains et sur les propriétés non bâties ⁽¹⁾
0.0	0.0	0.0	0.0	0.0	:	4470	.Impôts directs en général ⁽²⁾
206.5	262.5	293.5	374.5	429.0	:	4480	.Divers et contraintes ⁽³⁾
0.0	0.0	0.0	0.0	0.0	:	4680	.Participation des administrations locales aux impôts reçus par l'administration centrale : impôts directs (R61)
64.4	77.2	87.5	115.6	105.7	123.4	9200	Impôts en capital
46.9	55.0	60.1	82.4	78.9	:	4490	.Impôt général sur les successions et contraintes
17.5	22.2	27.4	33.2	26.8	:	4495	.Contributions spéciales
675.5	850.9	991.6	1 249.1	1 395.2	1 513.4	9980	Impôts liés à la production et à l'importation – Total

España

2. Details of receipts by receiving subsector

Mrd PTA

	Code 32..8xxxx	1981	1982	1983	1984	1985	1986
.VAT and general turnover taxes – Total	9910	124.2	202.6	234.1	324.1	364.0	200.5
..VAT on products	9800	0.0	0.0	0.0	0.0	0.0	114.2
..Tax on turnover	4530	114.3	167.1	189.5	239.8	277.3	63.3
..Tax on nationally produced luxury goods	4535	9.9	35.4	44.6	84.3	86.7	23.0
.Import duties and agricultural levies – Total	9920	6.6	6.5	6.8	7.5	29.1	4.0
..Canary island import duties	4580	6.6	6.5	6.8	7.5	8.7	4.0
..Duties on goods imported in Ceuta and Melilla	4583	0.0	0.0	0.0	0.0	0.0	0.0
..Other taxes on imports ⁽⁵⁾	4585	0.0	0.0	0.0	0.0	20.4	0.0
...Interest charged on arrears of taxes due and fines ⁽⁶⁾	4589	0.0	0.0	0.0	0.0	20.4	0.0
.Excise duties – Total	9930	0.0	0.0	0.0	0.0	6.7	2.6
..Special taxes ⁽⁷⁾	4600	0.0	0.0	0.0	0.0	6.7	2.6
.Taxes on services – Total	9940	3.4	15.8	21.6	60.0	78.6	97.5
..Lottery and gambling taxes	4610	3.4	15.8	21.6	60.0	78.6	97.5
.Stamp, registration and similar duties – Total	9960	4.2	0.0	0.0	44.0	76.0	95.2
..Capital transfer taxes and stamp duties	4630	4.2	0.0	0.0	44.0	76.0	95.2
.Other taxes linked to production and imports – Total	9970	74.0	100.9	125.0	134.1	116.2	155.7
..Fiscal licence ⁽⁸⁾	4645	36.3	52.7	54.0	56.4	61.1	81.2
..Canary island duties on nationally produced goods	4650	6.3	7.4	10.0	11.1	12.8	18.0
..Duties on nationally produced goods in Ceuta and Melilla	4653	0.0	0.0	0.0	0.0	0.0	0.0
..Municipal road tax (paid by enterprises)	4655	16.7	20.8	34.1	31.1	13.5	14.2
..Miscellaneous and fines	4660	14.7	20.0	26.9	35.6	28.7	42.3
..Adjustment for tax rebates on exports ⁽²⁾	4675	0.0	0.0	0.0	0.0	0.0	0.0
..Participation of local government in tax receipts of central government: production taxes (R20)	4685	104.1	71.2	105.6	146.7	0.0	0.0
Total tax receipts	9000	539.9	729.9	929.0	1 272.0	1 176.2	1 114.6
Actual social contributions	9300	0.0	0.0	0.0	0.0	0.0	0.0
..Employees' actual social contributions	9320	0.0	0.0	0.0	0.0	0.0	0.0
Taxes and social contributions	8560	539.9	729.9	929.0	1 272.0	1 176.2	1 114.6
Social security funds (S63)							
Taxes linked to production and imports – Total	9980	8.3	9.4	13.0	19.3	20.7	0.0
.VAT and general turnover taxes – Total	9910	8.3	9.4	13.0	19.3	20.7	0.0
..Duty on nationally produced agricultural products ⁽²⁾	4540	6.8	7.6	10.5	16.8	15.7	0.0
..Duty on imported agricultural products ⁽²⁾	4550	1.5	1.8	2.4	2.4	5.0	0.0
Total tax receipts	9000	8.3	9.4	13.0	19.3	20.7	0.0
Actual social contributions	9300	2 056.4	2 364.8	2 767.9	2 988.0	3 310.0	3 755.4
..Employers' actual social contributions	9310	1 632.8	1 864.5	2 151.4	2 244.2	2 348.6	2 694.5
..Employees' actual social contributions	9320	311.4	364.8	450.5	528.3	542.1	613.2
..Social contributions by self-employed and non-employed persons	9330	112.2	135.5	166.0	215.6	419.4	447.7
Taxes and social contributions	8560	2 064.7	2 374.2	2 780.8	3 007.3	3 330.7	3 755.4
Institutions of the European Communities (S92)							
Taxes linked to production and imports – Total	9980	0.0	0.0	0.0	0.0	0.0	89.1
..VAT on products	9800	0.0	0.0	0.0	0.0	0.0	64.4

2. Recettes détaillées par sous-secteur receveur

Mrd PTA

1987	1988	1989	1990	1991	1992	Code 32..8xxxx	
199.5	207.7	227.6	272.9	298.2	:	9910	.TVA et taxes générales sur le chiffre d'affaires – Total
154.2	186.6	206.9	251.0	276.7	322.6	9800	..TVA grevant les produits
23.7	4.4	1.1	1.2	0.8	:	4530	..Taxe sur le chiffre d'affaires des entreprises
21.6	16.6	19.7	20.8	20.7	:	4535	..Taxe de luxe sur la consommation de biens nationaux
6.9	8.4	8.5	7.3	8.7	:	9920	.Droits d'importation et prélèvements agricoles – Total
4.9	5.7	5.6	4.2	4.9	:	4580	..Taxes prélevées aux Canaries sur les biens importés
2.0	2.6	2.9	3.1	3.7	:	4583	..Taxes sur les marchandises nationales à Ceuta et Melilla
0.0	0.0	0.0	0.0	0.0	:	4585	..Autres impôts sur biens importés ⁽⁵⁾
0.0	0.0	0.0	0.0	0.0	:	4589	...Intérêts de retard et amendes fiscales ⁽⁶⁾
1.3	1.7	2.1	2.3	2.5	:	9930	.Droits d'accise – Total
1.3	1.7	2.1	2.3	2.5	:	4600	..Impôts spéciaux ⁽⁷⁾
115.3	125.5	141.3	178.0	212.9	:	9940	.Impôts sur les services – Total
115.3	125.5	141.3	178.0	212.9	:	4610	..Impôts sur les combinaisons aléatoires et les jeux
113.6	224.6	310.2	392.2	399.9	:	9960	.Droits de timbre, d'enregistrement et de mutation – Total
113.6	224.6	310.2	392.2	399.9	:	4630	..Impôts sur les transmissions de patrimoine et actes juridiques documentés
238.8	283.0	302.0	396.3	473.0	:	9970	.Autres impôts liés à la production et à l'importation – Total
129.5	139.7	151.9	163.0	174.5	:	4645	..Licence fiscale ⁽⁸⁾
21.9	25.6	24.9	18.6	22.1	:	4650	..Taxes prélevées aux Canaries sur les biens nationaux
2.4	2.6	2.8	3.1	3.7	:	4653	..Taxes sur les marchandises importées à Ceuta et Melilla
16.0	18.6	21.5	80.9	100.8	:	4655	..Impôt municipal sur la circulation des véhicules (payé par les entreprises)
69.0	96.5	100.8	130.7	172.0	:	4660	..Divers et contraintes
0.0	0.0	0.0	0.0	0.0	:	4675	.Ajustement pour dégrèvement fiscal sur exportations ⁽²⁾
0.0	0.0	0.0	0.0	0.0	:	4685	.Participation des administrations locales aux impôts reçus par l'administration centrale: impôts liés à la production
1 299.5	1 601.7	1 835.0	2 286.5	2 478.1	2 645.5	9000	Total des impôts
0.0	0.1	0.1	0.2	0.2	:	9300	Cotisations sociales effectives
0.0	0.1	0.1	0.2	0.2	:	9320	.Cotisations sociales effectives à charge des salariés
1 299.5	1 601.9	1 835.2	2 286.7	2 478.3	:	8560	Impôts et cotisations sociales
Administrations de sécurité sociale (S63)							
0.0	0.0	0.0	0.0	0.0	0.0	9980	Impôts liés à la production et à l'importation – Total
0.0	0.0	0.0	0.0	0.0	0.0	9910	.TVA et taxes générales sur le chiffre d'affaires – Total
0.0	0.0	0.0	0.0	0.0	0.0	4540	..Taxe sur les produits agricoles nationaux ⁽²⁾
0.0	0.0	0.0	0.0	0.0	0.0	4550	..Taxe sur les produits agricoles importés ⁽²⁾
0.0	0.0	0.0	0.0	0.0	0.0	9000	Total des impôts
4 220.8	4 629.4	5 338.2	6 048.3	6 715.1	:	9300	Cotisations sociales effectives
3 046.9	3 391.8	3 873.7	4 390.2	4 843.4	:	9310	.Cotisations sociales effectives à charge des employeurs
669.0	704.2	818.7	932.4	1 013.2	:	9320	.Cotisations sociales effectives à charge des salariés
504.9	533.4	645.8	725.7	858.5	:	9330	.Cotisations sociales effectives des non-salariés
4 220.8	4 629.4	5 338.2	6 048.3	6 715.1	:	8560	Impôts et cotisations sociales
Institutions communautaires européennes (S92)							
134.5	232.1	252.9	377.8	486.4	584.4	9980	Impôts liés à la production et à l'importation – Total
74.4	140.4	154.3	282.7	366.9	443.9	9800	..TVA grevant les produits

España

Anmerkungen :

- (1) Besteht aus «Steuer auf unbebaute Grundstücke» und «Steuer auf Bodenwertzuwachs».
- (2) Abgeschafft mit der Einführung der MwSt.
- (3) Enthält die «Grundsteuer auf landwirtschaftliche Güter und die Viehzucht», die «Grundsteuer auf städtisches Grundeigentum» und den von den privaten Haushalten bezahlten Teil der «Gemeindesteuer auf den Fahrzeugverkehr». Die «Gemeindesteuer auf den Fahrzeugverkehr» wird ab 1990 durch die «Steuer auf mechanisch angetriebene Fahrzeuge» ersetzt. Deren Werte sind ebenfalls hier enthalten.
- (4) Abgeschafft mit der Einführung der MwSt 1986. Für 1985 ist der Wert enthalten in «Sonstige Einfuhrabgaben».
- (5) Die «Sonstigen Einfuhrsteuern» bestehen aus der «Sondersteuer auf Alkohol und alkoholische Getränke», der «Biersteuer», der «Steuer auf Kohlenwasserstoffe» und der «Steuer auf Tabakwaren» soweit sie auf importierte Güter erhoben werden. Die Angabe für 1985 enthält auch die «Steuer auf eingeführte Luxusgüter».
- (6) Die Angabe für 1985 enthält auch die «Steuer auf eingeführte Luxusgüter».
- (7) Die «Speziellen Steuern» bestehen aus der «Sondersteuer auf Alkohol und alkoholische Getränke», der «Biersteuer», der «Steuer auf Kohlenwasserstoffe» und der «Steuer auf Tabakwaren» soweit sie auf inländische Produktion erhoben werden.
- (8) Besteht aus der «Lizenzabgabe auf kommerzielle und gewerbliche Aktivitäten», der «Lizenzabgabe auf selbständige und künstlerische Aktivitäten» und der «Gemeindeabgabe».

Explanatory notes :

- (1) Consists of the «Tax on building land» and the «Tax on the increase in the value of land».
- (2) Abolished on the introduction of VAT.
- (3) Consists of the «Tax on country property», the «Tax on urban property» and that part of the «Municipal road tax», which is paid by households. From 1990 onwards, the «Municipal road tax» will be replaced by the «Tax on mechanically powered vehicles». The data on the latter tax are also included here.
- (4) Abolished on the introduction of VAT 1986. For 1985, data are included in «Other taxes on imports».
- (5) The «Other taxes on imports» consist of the «Excise duty on spirits and alcoholic beverages», the «Excise duty on beer», the «Excise duty on hydrocarbons» and the «Excise duty on manufactured tobacco» as levied on imported goods. Data for 1985 include the «Tax on imported luxury goods».
- (6) Data for 1985 includes the «Tax on imported luxury goods».
- (7) The «Special taxes» consist of the «Excise duty on spirits and alcoholic beverages», the «Excise duty on beer», the «Excise duty on hydrocarbons» and the «Excise duty on manufactured tobacco» as levied on domestic production.
- (8) Consists of the «Business licence tax», the «Licence tax for professional and artistic activities» and the «Tax on location».

Notes explicatives :

- (1) Y compris l'«Impôt sur les grandes propriétés» et l'«Impôt sur la plus-value des terrains».
- (2) Supprimé à l'occasion de l'introduction de la TVA.
- (3) Y compris l'«Impôt foncier sur les propriétés rurales et l'élevage», l'«Impôt foncier sur les propriétés urbaines» et la part de l'«Impôt municipal sur la circulation des véhicules», qui est payée par les ménages. A partir de 1990, l'«Impôt municipal sur la circulation des véhicules» est remplacé par l'«Impôt sur les véhicules à traction mécanique». Les montants de cet impôt sont aussi compris ici.
- (4) Supprimé à l'occasion de l'introduction de la TVA 1986. Pour 1985, les données sont comprises dans «Autres impôts sur biens importés».
- (5) Les «Autres impôts sur biens importés» reprennent la part des «Impôt spécial sur l'alcool et les boissons dérivées», «Impôt sur la bière», «Impôt sur les hydrocarbures» et «Impôt sur les tabacs manufacturés» qui est levée sur les biens importés. Pour 1985, y compris la «Taxe de luxe sur biens importés».
- (6) Pour 1985, y compris la «Taxe de luxe sur biens importés».
- (7) Les «Impôts spéciaux» reprennent la part des «Impôt spécial sur l'alcool et les boissons dérivées», «Impôt sur la bière», «Impôt sur les hydrocarbures» et «Impôt sur les tabacs manufacturés» qui est levée sur la production nationale.
- (8) Y compris le «Droit de licence pour l'exercice d'activités commerciales et industrielles», le «Droit de licence pour l'exercice d'activités non salariées et artistiques» et la «Taxe locale».

France

1. Taxes and social contributions

Mrd FF

	ESA	1981	1982	1983	1984	1985	1986
General Government (S60)							
Current taxes on income and wealth	R61	273.4	320.2	358.7	407.4	429.3	469.8
Taxes linked to production and imports	R20	457.3	531.1	586.9	653.8	705.1	736.5
.VAT on products	R21	258.6	302.1	327.9	354.2	380.0	384.7
Capital taxes	R72	10.0	9.0	11.1	11.0	12.4	18.2
Actual social contributions	R62	562.4	663.9	755.4	837.4	905.1	955.3
.Employers' actual social contributions	R621	376.7	439.4	495.9	539.5	585.9	612.2
.Employees' actual social contributions	R622	142.4	172.9	199.1	230.6	246.4	265.9
.Social contributions by self-employed and non-employed persons	R623	43.3	51.7	60.5	67.3	72.8	77.2
Taxes and social contributions		1 303.0	1 524.2	1 712.2	1 909.6	2 052.0	2 179.7
Central Government (S61)							
Current taxes on income and wealth	R61	233.0	274.1	300.4	334.9	348.3	382.5
Taxes linked to production and imports	R20	395.3	457.4	499.4	544.2	588.1	610.1
VAT on products	R21	258.6	302.1	327.9	354.2	380.0	384.7
Capital taxes	R72	10.0	9.0	11.1	11.0	12.4	18.2
Actual social contributions	R62	7.2	8.2	9.5	12.4	13.0	14.5
.Employers' actual social contributions	R621	0.0	0.0	0.0	0.0	0.0	0.0
.Employees' actual social contributions	R622	7.2	8.2	9.5	12.4	13.0	14.5
.Social contributions by self-employed and non-employed persons	R623	0.0	0.0	0.0	0.0	0.0	0.0
Taxes and social contributions		645.5	748.8	820.4	902.5	961.9	1 025.3
Local Government (S62)							
Current taxes on income and wealth	R61	40.4	45.8	54.9	71.5	80.8	87.0
Taxes linked to production and imports	R20	54.8	64.2	75.3	93.4	100.9	108.5
.VAT on products	R21	0.0	0.0	0.0	0.0	0.0	0.0
Capital taxes	R72	0.0	0.0	0.0	0.0	0.0	0.0
Actual social contributions	R62	0.0	0.0	0.0	0.0	0.0	0.0
.Employers' actual social contributions	R621	0.0	0.0	0.0	0.0	0.0	0.0
.Employees' actual social contributions	R622	0.0	0.0	0.0	0.0	0.0	0.0
.Social contributions by self-employed and non-employed persons	R623	0.0	0.0	0.0	0.0	0.0	0.0
Taxes and social contributions		95.2	109.9	130.2	164.9	181.7	195.5
Social security funds (S63)							
Current taxes on income and wealth	R61	0.0	0.3	3.4	1.0	0.2	0.3
Taxes linked to production and imports	R20	7.1	9.5	12.3	16.2	16.1	17.9
.VAT on products	R21	0.0	0.0	0.0	0.0	0.0	0.0
Capital taxes	R72	0.0	0.0	0.0	0.0	0.0	0.0
Actual social contributions	R62	555.2	655.7	745.9	825.0	892.1	940.7
.Employers' actual social contributions	R621	376.7	439.4	495.9	539.5	585.9	612.2
.Employees' actual social contributions	R622	135.3	164.7	189.6	218.2	233.4	251.3
.Social contributions by self-employed and non-employed persons	R623	43.3	51.7	60.5	67.3	72.8	77.2
Taxes and social contributions		562.3	665.5	761.6	842.3	908.5	958.9
Institutions of the European Communities (S92)							
Taxes linked to production and imports – Total	R20	22.8	28.7	32.7	34.6	37.5	49.0
.VAT on products	R21	14.6	18.7	21.1	21.4	25.3	35.7

1. Impôts et cotisations sociales

Mrd FF

1987	1988	1989	1990	1991	1992	SEC	
Administrations publiques (S60)							
499.1	514.2	553.2	581.7	634.0	621.8	R61	Impôts courants sur le revenu et le patrimoine
781.9	829.4	873.1	923.1	925.8	947.4	R20	Impôts liés à la production et à l'importation
410.6	436.3	458.9	473.9	463.8	470.1	R21	.TVA grevant les produits
18.1	21.5	23.1	26.6	42.6	49.4	R72	Impôts en capital
1 019.2	1 086.9	1 179.7	1 253.1	1 305.7	1 367.1	R62	Cotisations sociales effectives
644.4	682.8	729.4	773.3	808.6	836.8	R621	.Cotisations sociales effectives à charge des employeurs
291.9	314.3	352.1	376.7	387.4	415.7	R622	.Cotisations sociales effectives à charge des salariés
82.9	89.8	98.1	103.1	109.7	114.7	R623	.Cotisations sociales effectives des non-salariés
2 318.3	2 452.1	2 629.1	2 784.5	2 908.1	2 985.7		Impôts et cotisations sociales
Administration centrale (S61)							
406.0	415.1	450.0	474.5	519.0	504.1	R61	Impôts courants sur le revenu et le patrimoine
650.2	684.1	717.3	746.7	742.2	759.4	R20	Impôts liés à la production et à l'importation
410.6	436.3	458.9	473.9	463.8	470.1	R21	TVA grevant les produits
18.1	21.5	23.1	26.6	42.6	49.4	R72	Impôts en capital
16.4	16.5	19.5	21.0	19.1	19.0	R62	Cotisations sociales effectives
0.0	0.0	0.0	0.0	0.0	0.0	R621	.Cotisations sociales effectives à charge des employeurs
16.4	16.5	19.5	21.0	19.1	19.0	R622	.Cotisations sociales effectives à charge des salariés
0.0	0.0	0.0	0.0	0.0	0.0	R623	.Cotisations sociales effectives des non-salariés
1 090.7	1 137.3	1 209.8	1 268.8	1 322.9	1 331.9		Impôts et cotisations sociales
Administrations locales (S62)							
92.9	99.0	103.0	107.0	114.7	117.5	R61	Impôts courants sur le revenu et le patrimoine
113.4	127.3	137.1	157.3	163.4	166.5	R20	Impôts liés à la production et à l'importation
0.0	0.0	0.0	0.0	0.0	0.0	R21	.TVA grevant les produits
0.0	0.0	0.0	0.0	0.0	0.0	R72	Impôts en capital
0.0	0.0	0.0	0.0	0.0	0.0	R62	Cotisations sociales effectives
0.0	0.0	0.0	0.0	0.0	0.0	R621	.Cotisations sociales effectives à charge des employeurs
0.0	0.0	0.0	0.0	0.0	0.0	R622	.Cotisations sociales effectives à charge des salariés
0.0	0.0	0.0	0.0	0.0	0.0	R623	.Cotisations sociales effectives des non-salariés
206.3	226.3	240.1	264.3	278.1	284.0		Impôts et cotisations sociales
Administrations de sécurité sociale (S63)							
0.2	0.1	0.3	0.2	0.3	0.2	R61	Impôts courants sur le revenu et le patrimoine
18.4	18.0	18.7	19.1	20.2	21.5	R20	Impôts liés à la production et à l'importation
0.0	0.0	0.0	0.0	0.0	0.0	R21	.TVA grevant les produits
0.0	0.0	0.0	0.0	0.0	0.0	R72	Impôts en capital
1 002.8	1 070.4	1 160.2	1 232.1	1 286.6	1 348.1	R62	Cotisations sociales effectives
644.4	682.8	729.4	773.3	808.6	836.8	R621	.Cotisations sociales effectives à charge des employeurs
275.5	297.8	332.7	355.7	368.3	396.7	R622	.Cotisations sociales effectives à charge des salariés
82.9	89.8	98.1	103.1	109.7	114.7	R623	.Cotisations sociales effectives des non-salariés
1 021.4	1 088.5	1 179.2	1 251.5	1 307.0	1 369.9		Impôts et cotisations sociales
Institutions communautaires européennes (S92)							
54.2	62.3	61.1	60.6	68.8	64.9	R20	Impôts liés à la production et à l'importation - Total
38.5	43.2	43.8	43.7	51.4	50.1	R21	.TVA grevant les produits

France

2. Details of receipts by receiving subsector

Mrd FF

	Code 14..8xxxx	1981	1982	1983	1984	1985	1986
General Government (S60)							
Current taxes on income and wealth – Total	9100	273.4	320.2	358.7	407.4	429.3	469.8
..Personal income tax	0801	138.6	162.5	189.1	210.3	209.8	223.0
..Profit taxes deducted at source from certain non-commercial profits	0803	0.4	0.5	0.5	0.6	0.6	0.6
..Flat rate duty on precious metals	0805	0.7	0.3	0.3	0.3	0.3	0.3
..Tax deducted at source and withholding tax on income from investments	0807	23.8	24.3	27.0	29.8	34.0	36.0
..Withholding tax on profits derived from building construction	0810	0.4	0.5	0.7	0.6	0.6	0.6
..Tax deducted in application of the rules on multiple sources of earnings	0820	0.1	0.1	0.1	0.1	0.1	0.1
..Corporation tax	0825	63.5	74.9	70.7	75.1	81.5	96.7
..Advance payment to be made by companies on distributed profits	0830	0.2	0.2	0.3	0.4	0.3	0.5
..Special levy on credit establishments	0831	0.9	1.9	0.9	1.0	1.2	1.4
..CNI–CNB levy on nationalized enterprises	0833	0.0	0.0	1.0	1.1	1.6	2.0
..Levy on saving banks	0834	0.0	0.0	0.0	7.4	7.7	10.0
..Tax on furnished accomodation	0835	17.2	18.1	23.3	26.1	28.2	30.4
..Domestic refuse removal rate	0840	3.9	4.4	4.8	5.6	6.3	6.7
..Wealth tax	0850	0.0	3.7	3.9	4.7	5.4	5.9
..Levy on video–cassette recorders	0851	0.0	0.0	0.1	0.4	0.6	0.8
..Receipts of solidarity fund	0852	0.0	0.0	0.0	2.3	3.5	3.6
..UNEDIC contribution	0853	0.0	0.2	3.3	0.9	0.1	0.1
..Flat rate on pylons	0855	0.2	0.1	0.1	0.2	0.3	0.3
..Property tax on developed property	0857	13.4	16.5	19.4	26.3	30.2	33.2
..Property tax on land without buildings	0858	4.7	5.4	6.0	6.7	7.3	7.7
..Dues payable to chambers of agriculture	0859	0.7	0.8	0.9	1.0	1.1	1.2
..Other current taxes on income and wealth	0860	1.0	1.4	1.4	1.6	2.2	2.0
..Motor vehicle duty paid by households	0802	3.6	4.4	4.9	5.0	6.3	6.7
Capital taxes	9200	10.0	9.0	11.1	11.0	12.4	18.2
..Duties on capital gifts	0865	10.0	9.0	10.2	11.0	12.4	14.9
..Exceptional levy on insurance enterprises and repatriation of capital	0866	0.0	0.0	0.9	0.0	0.0	3.3
Taxes linked to production and imports – Total	9980	457.3	531.1	586.9	653.8	705.1	736.5
..VAT and general turnover taxes – Total	9910	262.2	307.0	333.3	359.7	385.5	390.4
..VAT on products	9800	258.6	302.1	327.9	354.2	380.0	384.7
..VAT not on products	0876	3.6	4.8	5.5	5.5	5.5	5.7
..Import duties and agricultural levies – Total	9920	0.5	0.5	0.5	0.6	0.6	0.7
..Import duties	0880	0.5	0.5	0.5	0.6	0.6	0.7
..Excise duties – Total	9930	73.7	84.1	95.3	109.0	126.4	137.9
..Tax payable to intervention bodies	0890	0.3	0.3	0.3	0.4	0.4	0.4
..Inland duty on petroleum products	0895	46.8	52.7	59.3	66.2	85.4	94.8
..Special duty on tobacco and matches	0900	8.7	11.3	12.9	13.2	14.8	16.1
..Tobacco duty stamp	0902	0.0	0.0	0.6	1.6	0.0	0.0
..Duty on manufactured tobaccos	0905	0.1	0.1	0.2	0.2	0.2	0.2
..Consumption and production duties on spirits	0910	8.6	9.3	9.3	8.8	9.2	9.6
..Spirits duty stamp	0912	0.0	0.0	0.9	2.2	2.1	2.0
..Excise duties on beers and mineral waters	0915	0.6	0.6	0.6	0.6	0.5	0.5
..Excise duties on wines, cider, perry and mead	0920	1.1	1.1	0.9	0.9	0.9	0.9
..Duty on cereals and sugar beet	0925	1.7	1.9	2.1	2.5	2.7	2.5
..Tax on oils intended for human consumption	0930	0.3	0.4	0.5	0.5	0.6	0.6
..State health tax on meat	0935	0.2	0.2	0.2	0.2	0.2	0.2
..Levy for 'agences financières de bassin'	1130	1.5	1.7	1.9	2.1	2.3	2.6
..Electricity meter charge	1155	3.3	4.1	5.1	6.0	6.5	7.1
..Metered water consumption charge	0940	0.2	0.2	0.2	0.2	0.2	0.2
..Pharmaceutical products duty stamp	0941	0.0	0.0	0.0	0.0	0.0	0.0
..Other duties on goods	0945	0.1	0.2	0.4	3.3	0.2	0.2
Taxes on services – Total	9940	14.5	17.4	19.6	22.8	25.5	29.0
..Surcharge on insurance contracts accruing to the agricultural disasters guarantee funds	0955	0.3	0.2	0.3	0.3	0.3	0.3
..Surcharge on insurance contracts accruing to the compensation funds for building insurance	0956	0.0	0.0	0.2	0.3	0.4	0.5
..Surcharge on insurance contracts accruing to the agricultural accidents guarantee funds	0965	1.3	2.6	2.9	3.7	4.0	5.0
..Tax on motor vehicle insurance	0970	0.1	0.2	0.2	0.3	0.3	0.3

2. Recettes détaillées par sous-secteur receveur

Mrd FF

1987	1988	1989	1990	1991	1992	Code 14..8xxxx	
Administrations publiques (S60)							
499.1	514.2	553.2	581.7	634.0	621.8	9100	Impôts courants sur le revenu et le patrimoine – Total
237.8	237.2	250.8	271.1	337.8	354.4	0801	..Impôt sur le revenu des personnes physiques
0.7	0.8	1.0	1.2	1.2	1.0	0803	..Retenues à la source sur certains bénéficiaires non commerciaux
0.4	0.4	0.4	0.4	0.4	0.3	0805	..Taxe forfaitaire sur métaux précieux
37.2	35.3	32.5	31.1	27.7	22.2	0807	..Retenue à la source et prélèvement sur les revenus des capitaux mobiliers
0.9	0.0	0.2	0.1	0.1	0.0	0810	..Prélèvement sur les bénéfices de la construction immobilière
0.1	0.1	0.1	0.1	0.2	0.1	0820	..Application des cumuls des activités
108.9	121.5	138.8	141.2	122.8	95.2	0825	..Impôt sur les bénéfices des sociétés
1.0	1.2	1.6	1.6	1.3	1.5	0830	..Précompte des bénéfices distribués
1.4	1.7	1.6	2.0	2.1	2.2	0831	..Prélèvement exceptionnel sur les établissements de crédit
1.1	0.4	0.2	0.1	0.1	0.1	0833	..Redevance CNI-CNB des sociétés nationalisées
10.1	10.1	11.7	11.0	10.6	12.7	0834	..Prélèvement sur les caisses d'épargne
31.3	32.7	34.9	33.5	35.3	34.9	0835	..Taxe d'habitation
7.2	7.6	8.0	8.0	9.2	10.0	0840	..Taxe d'enlèvement des ordures ménagères
0.2	0.0	4.5	6.0	6.4	6.9	0850	..Impôt sur la fortune
0.0	0.0	0.0	0.0	0.0	0.0	0851	..Redevance sur les magnétoscopes
3.6	3.8	4.0	4.3	4.7	4.8	0852	..Recettes du fonds de solidarité
0.0	0.0	0.0	0.0	0.0	0.0	0853	..Contribution UNEDIC
0.3	0.4	0.4	0.4	0.4	0.4	0855	..Taxe sur les pylônes
36.5	40.2	42.2	46.1	49.4	54.3	0857	..Contribution foncière sur les propriétés bâties
7.9	8.0	7.8	8.3	7.7	7.8	0858	..Contribution foncière sur les propriétés non bâties
1.2	1.3	1.2	1.3	1.3	1.3	0859	..Taxes pour les chambres d'agriculture
3.8	4.5	4.1	5.8	6.9	4.4	0860	..Autres impôts courants sur le revenu et le patrimoine
7.4	7.2	7.5	8.1	8.5	7.1	0802	..Taxe sur les véhicules des ménages
18.1	21.5	23.1	26.6	42.6	49.4	9200	Impôts en capital
17.7	21.5	23.1	26.6	42.6	49.4	0865	..Droits sur mutations à titre gratuit
0.4	0.0	0.0	0.0	0.0	0.0	0866	..Prélèvement exceptionnel sur les entreprises d'assurance et le rapatriement des capitaux
781.9	829.4	873.1	923.1	925.8	947.4	9980	Impôts liés à la production et à l'importation – Total
416.6	442.2	465.1	480.2	470.1	477.0	9910	..TVA et taxes générales sur le chiffre d'affaires – Total
410.6	436.3	458.9	473.9	463.8	470.1	9800	..TVA grevant les produits
6.0	5.8	6.2	6.4	6.4	6.9	0876	..Taxe sur la valeur ajoutée autre que grevant les produits
0.6	0.4	0.2	0.3	0.3	0.1	9920	..Droits d'importation et prélèvements agricoles – Total
0.6	0.4	0.2	0.3	0.3	0.1	0880	..Droits d'importation
145.9	155.7	162.9	166.5	171.8	178.3	9930	..Droits d'accise – Total
0.3	0.3	0.3	0.2	0.2	0.2	0890	..Taxe pour les organismes d'intervention
101.4	108.3	112.3	114.8	117.7	118.8	0895	..Taxe sur les produits pétroliers
16.4	18.3	20.9	19.3	23.5	26.1	0900	..Impôt sur le tabac et les allumettes
0.0	0.0	0.0	0.0	0.0	0.0	0902	..Vignette sur les tabacs
0.2	0.2	0.3	0.3	0.3	0.3	0905	..Taxe sur les tabacs fabriqués
9.9	10.3	11.0	10.6	10.8	11.2	0910	..Droits sur les alcools
2.1	2.1	1.9	2.4	2.3	2.5	0912	..Vignette sur les alcools
0.5	0.5	0.6	0.6	0.6	0.6	0915	..Droits sur les bières et l'eau minérale
0.9	1.3	1.4	1.1	1.1	1.1	0920	..Droits sur les vins, cidres, poires, hydromels
2.4	2.0	1.5	2.8	1.6	1.8	0925	..Taxe sur les céréales et betteraves
0.7	0.7	0.6	0.9	0.7	0.7	0930	..Taxe sur les corps gras alimentaires
0.3	0.3	0.3	0.3	0.3	0.3	0935	..Taxe sur les viandes
2.8	3.1	3.5	4.0	4.3	4.3	1130	..Redevance au profit des agences financières de bassin
7.4	7.6	8.0	8.7	7.8	9.5	1155	..Redevance pour frais de contrôle de l'énergie électrique
0.2	0.3	0.3	0.3	0.4	0.3	0940	..Redevance sur la consommation d'eau
0.0	0.0	0.0	0.0	0.0	0.0	0941	..Vignette pharmaceutique
0.4	0.3	0.2	0.2	0.3	0.5	0945	..Autres droits sur les produits
30.9	29.9	31.6	39.0	36.5	35.6	9940	Impôts sur les services – Total
0.4	0.5	0.5	0.5	0.5	0.6	0955	..Taxe additionnelle sur les contrats d'assurance pour le fonds de garantie des calamités agricoles
0.7	0.7	0.7	1.7	1.7	1.8	0956	..Taxe additionnelle sur les contrats d'assurance pour les fonds des compensations assurance de construction
4.7	4.8	4.9	4.9	4.9	5.1	0965	..Taxe additionnelle sur les contrats d'assurance automobile pour le fonds des accidents agricoles
0.3	0.4	0.4	0.3	0.4	0.4	0970	..Taxe sur l'assurance automobile

France

2. Details of receipts by receiving subsector

Mrd FF

	Code 14..8xxxx	1981	1982	1983	1984	1985	1986
..Municipal entertainments tax	0975	0.4	0.4	0.4	0.4	0.4	0.4
..Surcharge on the price of cinema seats	0980	0.4	0.5	0.5	0.5	0.5	0.8
..Tote levy	0985	3.7	3.8	4.6	4.9	5.0	4.5
..Levy on the loterie nationale and loto	0986	1.6	2.0	2.2	2.8	3.7	4.3
..Casino gaming tax	0990	0.2	0.2	0.3	0.3	0.3	0.3
..Levy on rents accruing to the national housing improvement fund	0991	0.8	0.9	0.9	1.1	1.2	1.4
..Withholding tax on the remuneration of mortgage-holders	0815	0.5	0.5	0.6	0.6	0.6	0.6
..Surcharge on insurance contracts accruing to the motor guarantee fund	0960	0.3	0.3	0.4	0.5	0.6	0.7
..Tax on stock exchange turnover	1050	0.8	0.8	0.9	1.2	1.2	2.6
..Lease registration	1065	2.0	2.2	2.5	2.7	3.1	3.3
..Funeral taxes	1000	0.1	0.1	0.1	0.1	0.1	0.1
..Mining duties	1005	0.2	0.3	0.1	0.3	0.6	0.4
..Tax accruing to the navigation office	1010	0.1	0.1	0.1	0.1	0.1	0.1
..Hallmark duties on gold and silver	1015	0.0	0.1	0.1	0.1	0.1	0.1
..Other taxes on services	1025	1.9	2.4	2.5	2.6	3.0	3.3
..Stamp, registration and similar duties - Total	9960	24.3	26.5	30.2	37.3	41.0	46.1
..Special tax on insurance contracts	0950	8.4	9.6	11.2	16.8	19.4	20.2
..Stamp duties	1055	0.7	0.9	1.0	1.0	1.1	1.3
..Annual tax on credit outstanding	1056	0.8	0.9	1.0	1.1	1.1	1.2
..Registration duties	1060	14.4	15.0	17.0	18.4	19.3	23.4
..Other taxes linked to production and imports - Total	9970	82.1	95.6	108.1	124.5	126.1	132.4
..Motor vehicle duty paid by enterprises	1075	1.9	2.4	2.7	2.7	3.4	3.6
..Vehicle registration certificate	1080	0.7	0.9	1.1	1.3	1.5	1.6
..Motor vehicle duty paid by enterprises on motor cars	0804	1.3	1.6	1.7	1.8	1.9	1.7
..Flat rate contribution from earnings	1085	18.3	22.2	25.3	29.3	27.5	28.0
..Tax charged by the 'Syndicat des transports parisiens'	1090	5.4	6.2	7.1	8.0	8.7	8.4
..Tax levied by the association for the management of the employees assets scheme (AGC)	1091	1.9	2.2	2.4	2.8	3.9	4.3
..Tax for the housing fund	1095	0.8	1.0	1.1	1.1	1.2	2.7
..Office des Migrations Internationales duty on the employment of foreign workers	1096	0.0	0.1	0.1	0.1	0.1	0.2
..Employers participation in financing continuous vocational training	1100	1.7	1.9	2.1	2.2	0.7	0.5
..Apprenticeship tax	1105	1.2	1.4	1.4	1.6	0.8	0.8
..Special tax on certain types of business overheads	0828	0.6	1.6	1.6	1.7	1.9	2.2
..Special levy on credit institutions and insurance firms	0832	0.0	0.2	0.1	0.2	0.1	0.1
..Exceptional tax on oil companies	1108	0.9	0.0	0.0	0.0	0.0	0.0
..Patent levy	1110	39.4	44.9	50.4	57.0	58.5	61.6
..Surcharge on patents accruing to chambers of commerce	1115	0.0	0.0	0.0	2.7	2.6	2.9
..Tax on licenced premises	1125	0.1	0.1	0.1	0.1	0.2	0.2
..Special tax on certain road vehicles	1135	0.4	0.4	0.4	0.4	0.4	0.4
..Solidarity tax on companies	1140	3.8	4.4	5.0	5.6	5.7	6.2
..Tax on preparation of medicines	1141	0.0	0.0	0.4	0.2	0.3	0.3
..Local equipment tax	1145	1.0	1.1	1.1	1.1	1.1	1.0
..Abattoir fee	1160	0.1	0.1	0.1	0.1	0.1	0.1
..Tax accruing to the chambers of trades	1165	0.3	0.4	0.5	0.6	0.6	0.6
..Building permission, tax accruing to the 'La Défense' project	1170	0.3	0.3	0.3	0.7	0.5	0.5
..Tax on automatic amusement machines	1185	0.0	0.3	0.3	0.2	0.2	0.1
..Other taxes linked to production	1190	1.8	2.0	2.8	2.9	4.3	4.6
Total tax receipts	9000	740.6	860.3	956.8	1 072.2	1 146.8	1 224.5
Actual social contributions	9300	562.4	663.9	755.4	837.4	905.1	955.3
..Employers' actual social contributions	9310	376.7	439.4	495.9	539.5	585.9	612.2
..Employees' actual social contributions	9320	142.4	172.9	199.1	230.6	246.4	265.9
..Social contributions by self-employed and non-employed persons	9330	43.3	51.7	60.5	67.3	72.8	77.2
Taxes and social contributions	8560	1 303.0	1 524.2	1 712.2	1 909.6	2 052.0	2 179.7
Current taxes on income and wealth paid by public administrations	1197	1.8	2.1	2.4	2.7	2.8	3.0
Total tax receipts consolidated	1200	738.9	858.1	954.4	1 069.6	1 144.0	1 221.5
Motor vehicle duty - Total	1070	6.8	8.4	9.3	9.6	11.5	12.0
Central Government (S61)							
Current taxes on income and wealth - Total	9100	233.0	274.1	300.4	334.9	348.3	382.5
..Personal income tax	0801	138.6	162.5	189.1	210.3	209.8	223.0

2. Recettes détaillées par sous-secteur receveur

Mrd FF

	1987	1988	1989	1990	1991	1992	Code 14..8xxxx	
	0.4	0.3	0.4	0.4	0.4	0.6	0975	..Taxe sur les spectacles
	1.1	1.1	1.3	1.4	1.5	0.4	0980	..Taxe additionnelle sur le prix des places au cinéma
	4.2	4.6	5.2	5.9	4.6	4.8	0985	..Prélèvement sur le pari mutuel
	4.7	4.7	5.1	4.6	4.7	6.1	0986	..Prélèvement sur le loto et à la Loterie nationale
	0.3	0.4	0.7	0.9	0.9	1.2	0990	..Taxe sur le produit des jeux de casino
	1.3	1.5	1.1	1.7	2.2	2.3	0991	..Prélèvement sur les loyers pour l'Agence nationale de l'habitat
	0.7	1.0	1.1	1.2	1.4	1.4	0815	..Prélèvement sur les salaires des conservateurs d'hypothèques
	0.8	0.8	0.7	0.9	0.8	0.8	0960	..Taxe sur les assurances pour le fonds de garantie automobile
	3.6	2.6	3.4	2.5	2.0	1.7	1050	..Impôt sur les opérations de bourse
	3.6	3.7	3.2	4.2	5.7	3.9	1065	..Droits sur les baux
	0.1	0.1	0.1	0.1	0.2	0.2	1000	..Taxes funéraires
	0.4	0.4	0.4	0.4	0.4	0.4	1005	..Redevances des mines
	0.1	0.1	0.1	0.1	0.5	0.5	1010	..Impôt pour l'Office de la navigation
	0.1	0.1	0.1	0.1	0.1	0.1	1015	..Droits de garantie pour l'or et l'argent
	3.5	2.2	2.2	7.2	3.5	3.3	1025	..Autres impôts sur les services
	50.5	57.9	58.8	64.3	64.6	59.9	9960	..Droits de timbre, d'enregistrement et de mutation - Total
	21.3	22.4	23.0	23.9	23.3	22.7	0950	..Taxe sur les conventions d'assurance
	1.4	1.5	1.5	1.3	1.3	1.4	1055	..Droits de timbre
	1.3	1.6	0.0	0.0	0.0	0.0	1056	..Taxe annuelle sur les crédits encours
	26.5	32.4	34.3	39.1	40.0	35.9	1060	..Droits d'enregistrement
	137.4	143.3	154.5	172.7	182.5	196.5	9970	..Autres impôts liés à la production et à l'importation - Total
	4.0	3.9	4.1	4.4	4.4	3.8	1075	..Taxe sur les véhicules payée par les entreprises
	1.6	1.9	2.3	2.8	2.9	2.4	1080	..Certificat d'immatriculation
	1.7	1.6	1.9	2.3	2.6	2.6	0804	..Taxe payée par les entreprises sur les véhicules de tourisme
	29.2	29.8	32.5	35.2	36.0	39.7	1085	..Versement forfaitaire sur les salaires
	8.7	8.5	9.8	10.4	11.3	11.0	1090	..Taxe pour le Syndicat des transports parisiens
	4.3	3.3	3.4	2.5	2.3	2.4	1091	..Impôt perçu par l'Association pour la gestion du régime des créances des salariés (AGC)
	3.1	3.2	3.9	4.9	5.9	8.0	1095	..Taxe pour le fonds d'aide au logement
	0.2	0.2	0.2	0.2	0.2	0.2	1096	..Redevance Office des Migrations Internationales sur l'emploi de main-d'œuvre étrangère
	0.2	0.2	0.2	0.2	0.2	0.2	1100	..Taxe des employeurs pour le financement de la formation continue
	0.6	0.6	0.7	0.7	0.7	0.7	1105	..Taxe d'apprentissage
	1.3	0.1	0.0	0.0	0.0	0.0	0828	..Taxe exceptionnelle sur frais généraux des entreprises
	0.1	0.1	0.1	0.0	0.0	0.2	0832	..Prélèvement exceptionnel sur les établissements de crédit et les entreprises d'assurance
	0.0	0.0	0.0	0.0	0.0	0.0	1108	..Taxe exceptionnelle sur les entreprises pétrolières
	63.2	68.8	73.0	83.6	90.4	96.6	1110	..Contribution des patentes
	3.4	3.7	3.9	4.2	4.5	5.0	1115	..Taxe additionnelle à la patente pour les chambres de commerce
	0.2	0.2	0.2	0.2	0.2	0.2	1125	..Taxe sur les débits de boissons
	0.4	0.5	0.5	0.5	0.5	0.5	1135	..Taxe spéciale sur certains véhicules routiers
	7.1	7.6	8.2	9.0	9.4	10.0	1140	..Contribution de solidarité sur les sociétés
	0.2	0.1	0.1	0.1	0.8	0.6	1141	..Contribution sur la préparation de médicaments
	1.1	1.1	2.1	2.8	1.5	2.3	1145	..Taxe locale d'équipement
	0.1	0.1	0.1	0.1	0.1	0.1	1160	..Taxe d'usage des abattoirs
	0.7	0.7	0.8	0.8	0.9	1.0	1165	..Taxe pour les chambres de métiers
	0.6	0.6	1.8	1.7	1.7	2.5	1170	..Redevance pour construire 'La Défense'
	0.0	0.0	0.0	0.0	0.0	0.0	1185	..Taxe sur les appareils automatiques de divertissement
	5.4	6.5	4.7	6.4	5.9	6.5	1190	..Autres impôts liés à la production
	1 299.1	1 365.2	1 449.4	1 531.4	1 602.4	1 618.6	9000	Total des impôts
	1 019.2	1 086.9	1 179.7	1 253.1	1 305.7	1 367.1	9300	Cotisations sociales effectives
	644.4	682.8	729.4	773.3	808.6	836.8	9310	..Cotisations sociales effectives à charge des employeurs
	291.9	314.3	352.1	376.7	387.4	415.7	9320	..Cotisations sociales effectives à charge des salariés
	82.9	89.8	98.1	103.1	109.7	114.7	9330	..Cotisations sociales effectives des non-salariés
	2 318.3	2 452.1	2 629.1	2 784.5	2 908.1	2 985.7	8560	Impôts et cotisations sociales
	2.8	2.9	2.7	2.8	2.9	3.1	1197	Impôts courants sur le revenu et le patrimoine payés par les administrations publiques
	1 296.3	1 362.3	1 446.7	1 528.6	1 599.5	1 615.5	1200	Total des impôts consolidé
	13.2	12.8	13.5	14.7	15.5	13.6	1070	Taxe sur les véhicules - Total
	406.0	415.1	450.0	474.5	519.0	504.1	9100	Administration centrale (S61) Impôts courants sur le revenu et le patrimoine - Total
	237.8	237.2	250.8	271.1	337.8	354.4	0801	..Impôt sur le revenu des personnes physiques

France

2. Details of receipts by receiving subsector

Mrd FF

	Code 14..8xxxx	1981	1982	1983	1984	1985	1986
.Profit taxes deducted at source from certain non-commercial profits	0803	0.4	0.5	0.5	0.6	0.6	0.6
.Flat rate duty on precious metals	0805	0.7	0.3	0.3	0.3	0.3	0.3
.Tax deducted at source and withholding tax on income from investments	0807	23.8	24.3	27.0	29.8	34.0	36.0
.Withholding tax on profits derived from building construction	0810	0.4	0.5	0.7	0.6	0.6	0.6
.Tax deducted in application of the rules on multiple sources of earnings	0820	0.1	0.1	0.1	0.1	0.1	0.1
.Corporation tax	0825	63.5	74.9	70.7	75.1	81.5	96.7
.Advance payment to be made by companies on distributed profits	0830	0.2	0.2	0.3	0.4	0.3	0.5
.Special levy on credit establishments	0831	0.9	1.9	0.9	1.0	1.2	1.4
.CNI-CNB levy on nationalized enterprises	0833	0.0	0.0	1.0	1.1	1.6	2.0
.Levy on saving banks	0834	0.0	0.0	0.0	7.4	7.7	10.0
.Wealth tax	0850	0.0	3.7	3.9	4.7	5.4	5.9
.Levy on video-cassette recorders	0851	0.0	0.0	0.1	0.4	0.6	0.8
.Receipts of solidarity fund	0852	0.0	0.0	0.0	2.3	3.5	3.6
.Property tax on land without buildings	0858	0.3	0.4	0.4	0.4	0.5	0.5
.Other current taxes on income and wealth	0860	0.4	0.5	0.5	0.4	0.6	0.5
.Motor vehicle duty paid by households	0802	3.6	4.4	4.9	0.0	0.0	0.0
Capital taxes	9200	10.0	9.0	11.1	11.0	12.4	18.2
.Duties on capital gifts	0865	10.0	9.0	10.2	11.0	12.4	14.9
.Exceptional levy on insurance enterprises and repatriation of capital	0866	0.0	0.0	0.9	0.0	0.0	3.3
Taxes linked to production and imports - Total	9980	395.3	457.4	499.4	544.2	588.1	610.1
.VAT and general turnover taxes - Total	9910	262.2	307.0	333.3	359.7	385.5	390.4
..VAT on products	9800	258.6	302.1	327.9	354.2	380.0	384.7
..VAT not on products	0876	3.6	4.8	5.5	5.5	5.5	5.7
.Import duties and agricultural levies - Total	9920	0.5	0.5	0.5	0.6	0.6	0.7
..Import duties	0880	0.5	0.5	0.5	0.6	0.6	0.7
.Excise duties - Total	9930	69.5	79.1	87.7	98.1	116.7	127.5
..Tax payable to intervention bodies	0890	0.3	0.3	0.3	0.4	0.4	0.4
..Inland duty on petroleum products	0895	46.8	52.7	59.3	66.2	85.4	94.8
..Special duty on tobacco and matches	0900	8.7	11.3	12.9	13.2	14.8	16.1
..Duty on manufactured tobaccos	0905	0.1	0.1	0.2	0.2	0.2	0.2
..Consumption and production duties on spirits	0910	8.6	9.3	9.3	8.8	9.2	9.6
..Excise duties on beers and mineral waters	0915	0.6	0.6	0.6	0.5	0.5	0.5
..Excise duties on wines, cider, perry and mead	0920	1.1	1.1	0.9	0.9	0.9	0.9
..Duty on cereals and sugar beet	0925	1.7	1.9	2.1	2.5	2.7	2.5
..Tax on oils intended for human consumption	0930	0.3	0.4	0.5	0.5	0.6	0.6
..State health tax on meat	0935	0.2	0.2	0.2	0.2	0.2	0.2
..Electricity meter charge	1155	0.7	0.8	1.0	1.1	1.2	1.3
..Metered water consumption charge	0940	0.2	0.2	0.2	0.2	0.2	0.2
..Pharmaceutical products duty stamp	0941	0.0	0.0	0.0	0.0	0.0	0.0
..Other duties on goods	0945	0.1	0.2	0.4	3.3	0.2	0.2
.Taxes on services - Total	9940	12.2	13.5	15.5	17.6	19.7	22.3
..Surcharge on insurance contracts accruing to the agricultural disasters guarantee funds	0955	0.3	0.2	0.3	0.3	0.3	0.3
..Surcharge on insurance contracts accruing to the compensation funds for building insurance	0956	0.0	0.0	0.2	0.3	0.4	0.5
..Tax on motor vehicle insurance	0970	0.1	0.2	0.2	0.3	0.3	0.3
..Surcharge on the price of cinema seats	0980	0.4	0.5	0.5	0.5	0.5	0.8
..Tote levy	0985	3.5	3.6	4.3	4.7	4.8	4.3
..Levy on the loterie nationale and loto	0986	1.6	2.0	2.2	2.8	3.7	4.3
..Casino gaming tax	0990	0.2	0.2	0.3	0.3	0.3	0.3
..Levy on rents accruing to the national housing improvement fund	0991	0.8	0.9	0.9	1.1	1.2	1.4
..Withholding tax on the remuneration of mortgage-holders	0815	0.5	0.5	0.6	0.6	0.6	0.6
..Surcharge on insurance contracts accruing to the motor guarantee fund	0960	0.3	0.3	0.4	0.5	0.6	0.7
..Tax on stock exchange turnover	1050	0.8	0.8	0.9	1.2	1.2	2.6
..Lease registration	1065	2.0	2.2	2.5	2.7	3.1	3.3
..Tax accruing to the navigation office	1010	0.1	0.1	0.1	0.1	0.1	0.1
..Hallmark duties on gold and silver	1015	0.0	0.1	0.1	0.1	0.1	0.1
..Other taxes on services	1025	1.8	2.0	2.2	2.2	2.6	2.8
.Stamp, registration and similar duties - Total	9960	19.5	21.5	24.3	28.0	28.1	29.5
..Special tax on insurance contracts	0950	8.4	9.6	11.2	16.8	19.4	20.2

2. Recettes détaillées par sous-secteur receveur

Mrd FF

1987	1988	1989	1990	1991	1992	Code 14..8xxxx	
0.7	0.8	1.0	1.2	1.2	1.0	0803	.Retenues à la source sur certains bénéficiaires non commerciaux
0.4	0.4	0.4	0.4	0.4	0.3	0805	.Taxe forfaitaire sur métaux précieux
37.2	35.3	32.5	31.1	27.7	22.2	0807	.Retenue à la source et prélèvement sur les revenus des capitaux mobiliers
0.9	0.0	0.2	0.1	0.1	0.0	0810	.Prélèvement sur les bénéfices de la construction immobilière
0.1	0.1	0.1	0.1	0.2	0.1	0820	.Application des cumuls des activités
108.9	121.5	138.8	141.2	122.8	95.2	0825	.Impôt sur les bénéfices des sociétés
1.0	1.2	1.6	1.6	1.3	1.5	0830	.Précompte des bénéfices distribués
1.4	1.7	1.6	2.0	2.1	2.2	0831	.Prélèvement exceptionnel sur les établissements de crédit
1.1	0.4	0.2	0.1	0.1	0.1	0833	.Redevance CNI-CNB des sociétés nationalisées
10.1	10.1	11.7	11.0	10.6	12.7	0834	.Prélèvement sur les caisses d'épargne
0.2	0.0	4.5	6.0	6.4	6.9	0850	.Impôt sur la fortune
0.0	0.0	0.0	0.0	0.0	0.0	0851	.Redevance sur les magnétoscopes
3.6	3.8	4.0	4.3	4.7	4.8	0852	.Recettes du fonds de solidarité
0.5	0.5	0.5	0.3	0.0	0.0	0858	.Contribution foncière sur les propriétés non bâties
2.2	2.2	2.2	4.0	3.8	2.5	0860	.Autres impôts courants sur le revenu et le patrimoine
0.0	0.0	0.0	0.0	0.0	0.0	0802	.Taxe sur les véhicules des ménages
18.1	21.5	23.1	26.6	42.6	49.4	9200	Impôts en capital
17.7	21.5	23.1	26.6	42.6	49.4	0865	.Droits sur mutations à titre gratuit
0.4	0.0	0.0	0.0	0.0	0.0	0866	.Prélèvement exceptionnel sur les entreprises d'assurance et le rapatriement des capitaux
650.2	684.1	717.3	746.7	742.2	759.4	9980	Impôts liés à la production et à l'importation - Total
416.6	442.2	465.1	480.2	470.1	477.0	9910	.TVA et taxes générales sur le chiffre d'affaires - Total
410.6	436.3	458.9	473.9	463.8	470.1	9800	..TVA grevant les produits
6.0	5.8	6.2	6.4	6.4	6.9	0876	..Taxe sur la valeur ajoutée autre que grevant les produits
0.6	0.4	0.2	0.3	0.3	0.1	9920	.Droits d'importation et prélèvements agricoles - Total
0.6	0.4	0.2	0.3	0.3	0.1	0880	..Droits d'importation
135.0	144.4	150.9	153.0	159.0	163.6	9930	.Droits d'accise - Total
0.3	0.3	0.3	0.2	0.2	0.2	0890	..Taxe pour les organismes d'intervention
101.4	108.3	112.3	114.8	117.7	118.8	0895	..Taxe sur les produits pétroliers
16.4	18.3	20.9	19.3	23.5	26.1	0900	..Impôt sur le tabac et les allumettes
0.2	0.2	0.3	0.3	0.3	0.3	0905	..Taxe sur les tabacs fabriqués
9.9	10.3	11.0	10.6	10.8	11.2	0910	..Droits sur les alcools
0.5	0.5	0.6	0.6	0.6	0.6	0915	..Droits sur les bières et l'eau minérale
0.9	1.3	1.4	1.1	1.1	1.1	0920	..Droits sur les vins, cidres, poires, hydromels
2.4	2.0	1.5	2.8	1.6	1.8	0925	..Taxe sur les céréales et betteraves
0.7	0.7	0.6	0.9	0.7	0.7	0930	..Taxe sur les corps gras alimentaires
0.2	0.2	0.2	0.2	0.2	0.3	0935	..Taxe sur les viandes
1.4	1.5	1.4	1.7	1.7	1.5	1155	..Redevance pour frais de contrôle de l'énergie électrique
0.2	0.3	0.3	0.3	0.4	0.3	0940	..Redevance sur la consommation d'eau
0.0	0.0	0.0	0.0	0.0	0.0	0941	..Vignette pharmaceutique
0.4	0.3	0.2	0.2	0.3	0.5	0945	..Autres droits sur les produits
24.5	23.2	24.7	32.1	29.2	28.0	9940	Impôts sur les services - Total
0.4	0.5	0.5	0.5	0.5	0.6	0955	..Taxe additionnelle sur les contrats d'assurance pour le fonds de garantie des calamités agricoles
0.7	0.7	0.7	1.7	1.7	1.8	0956	..Taxe additionnelle sur les contrats d'assurance pour les fonds des compensations assurance de construction
0.3	0.4	0.4	0.3	0.4	0.4	0970	..Taxe sur l'assurance automobile
1.1	1.1	1.3	1.4	1.5	0.4	0980	..Taxe additionnelle sur le prix des places au cinéma
3.9	4.3	4.9	5.6	4.1	4.4	0985	..Prélèvement sur le pari mutuel
4.7	4.7	5.1	4.6	4.7	6.1	0986	..Prélèvement sur le loto et à la Loterie nationale
0.3	0.4	0.7	0.9	0.9	1.2	0990	..Taxe sur le produit des jeux de casino
1.3	1.5	1.1	1.7	2.2	2.3	0991	..Prélèvement sur les loyers pour l'Agence nationale de l'habitat
0.7	1.0	1.1	1.2	1.4	1.4	0815	..Prélèvement sur les salaires des conservateurs d'hypothèques
0.8	0.8	0.7	0.9	0.8	0.8	0960	..Taxe sur les assurances pour le fonds de garantie automobile
3.6	2.6	3.4	2.5	2.0	1.7	1050	..Impôt sur les opérations de bourse
3.6	3.7	3.2	4.2	5.7	3.9	1065	..Droits sur les baux
0.1	0.1	0.1	0.1	0.5	0.5	1010	..Impôt pour l'Office de la navigation
0.1	0.1	0.1	0.1	0.1	0.1	1015	..Droits de garantie pour l'or et l'argent
3.0	1.4	1.4	6.3	2.6	2.3	1025	..Autres impôts sur les services
32.5	34.2	33.7	33.9	34.6	34.5	9960	Droits de timbre, d'enregistrement et de mutation - Total
21.3	22.4	23.0	23.9	23.3	22.7	0950	..Taxe sur les conventions d'assurance

France

2. Details of receipts by receiving subsector

Mrd FF

	Code 14..8xxxx	1981	1982	1983	1984	1985	1986
..Stamp duties	1055	0.7	0.9	1.0	1.0	1.1	1.3
..Annual tax on credit outstanding	1056	0.8	0.9	1.0	1.1	1.1	1.2
..Registration duties	1060	9.6	10.1	11.1	9.1	6.4	6.8
..Other taxes linked to production and imports – Total	9970	31.5	35.8	38.0	40.3	37.6	39.7
..Motor vehicle duty paid by enterprises	1075	1.9	2.4	2.7	0.0	0.0	0.0
..Vehicle registration certificate	1080	0.5	0.6	0.0	0.0	0.0	0.0
..Motor vehicle duty paid by enterprises on motor cars	0804	1.3	1.6	1.7	1.8	1.9	1.7
..Flat rate contribution from earnings	1085	18.3	22.2	25.2	29.3	27.5	27.9
..Tax for the housing fund	1095	0.8	1.0	1.1	1.1	1.2	2.7
..Office des Migrations Internationales duty on the employment of foreign workers	1096	0.0	0.1	0.1	0.1	0.1	0.2
..Employers participation in financing continuous vocational training	1100	1.7	1.9	2.1	2.2	0.7	0.5
..Apprenticeship tax	1105	1.0	1.1	1.1	1.2	0.5	0.4
..Special tax on certain types of business overheads	0828	0.6	1.6	1.6	1.7	1.9	2.2
..Special levy on credit institutions and insurance firms	0832	0.0	0.2	0.1	0.2	0.1	0.1
..Exceptional tax on oil companies	1108	0.9	0.0	0.0	0.0	0.0	0.0
..Patent levy	1110	3.1	1.3	0.1	0.0	0.0	0.0
..Tax on licenced premises	1125	0.0	0.0	0.0	0.0	0.0	0.0
..Special tax on certain road vehicles	1135	0.4	0.4	0.4	0.4	0.4	0.4
..Building permission, tax accruing to the 'La Défense' project	1170	0.0	0.0	0.0	0.0	0.0	0.0
..Tax on automatic amusement machines	1185	0.0	0.3	0.3	0.2	0.2	0.1
..Other taxes linked to production	1190	0.9	1.2	1.4	2.0	3.2	3.5
Total tax receipts	9000	638.3	740.6	810.9	890.1	948.9	1 010.8
Actual social contributions	9300	7.2	8.2	9.5	12.4	13.0	14.5
..Employees' actual social contributions	9320	7.2	8.2	9.5	12.4	13.0	14.5
Taxes and social contributions	8560	645.5	748.8	820.4	902.5	961.9	1 025.3
Motor vehicle duty – Total	1070	6.8	8.4	9.3	1.8	1.9	1.7
Local Government (S62)							
Current taxes on income and wealth – Total	9100	40.4	45.8	54.9	71.5	80.8	87.0
..Tax on furnished accomodation	0835	17.2	18.1	23.3	26.1	28.2	30.4
..Domestic refuse removal rate	0840	3.9	4.4	4.8	5.6	6.3	6.7
..Flat rate on pylons	0855	0.2	0.1	0.1	0.2	0.3	0.3
..Property tax on developed property	0857	13.4	16.5	19.4	26.3	30.2	33.2
..Property tax on land without buildings	0858	4.4	5.0	5.6	6.3	6.9	7.2
..Dues payable to chambers of agriculture	0859	0.7	0.8	0.9	1.0	1.1	1.2
..Other current taxes on income and wealth	0860	0.6	0.8	0.8	1.0	1.5	1.3
..Motor vehicle duty paid by households	0802	0.0	0.0	0.0	5.0	6.3	6.7
Taxes linked to production and imports – Total	9980	54.8	64.2	75.3	93.4	100.9	108.5
..Excise duties – Total	9930	4.2	5.0	6.0	7.0	7.7	8.5
..Excise duties on beers and mineral waters	0915	0.0	0.0	0.0	0.0	0.0	0.0
..State health tax on meat	0935	0.0	0.0	0.0	0.0	0.0	0.0
..Levy for 'agences financières de bassin'	1130	1.5	1.7	1.9	2.1	2.3	2.6
..Electricity meter charge	1155	2.7	3.3	4.1	4.9	5.3	5.8
..Taxes on services – Total	9940	1.0	1.1	1.2	1.4	1.7	1.6
..Municipal entertainments tax	0975	0.4	0.4	0.4	0.4	0.4	0.4
..Tote levy	0985	0.2	0.2	0.3	0.3	0.2	0.2
..Funeral taxes	1000	0.1	0.1	0.1	0.1	0.1	0.1
..Mining duties	1005	0.2	0.3	0.1	0.3	0.6	0.4
..Other taxes on services	1025	0.1	0.2	0.2	0.3	0.4	0.4
..Stamp, registration and similar duties – Total	9960	4.8	5.0	5.8	9.3	13.0	16.6
..Stamp duties	1055	0.0	0.0	0.0	0.0	0.0	0.0
..Registration duties	1060	4.8	5.0	5.8	9.3	13.0	16.6
..Other taxes linked to production and imports – Total	9970	44.8	53.1	62.2	75.6	78.5	81.8
..Motor vehicle duty paid by enterprises	1075	0.0	0.0	0.0	2.7	3.4	3.6
..Vehicle registration certificate	1080	0.2	0.3	1.1	1.3	1.5	1.6
..Tax charged by the 'Syndicat des transports parisiens'	1090	5.4	6.2	7.1	8.0	8.7	8.4
..Apprenticeship tax	1105	0.2	0.2	0.3	0.4	0.3	0.4
..Patent levy	1110	36.4	43.6	50.2	57.0	58.5	61.6
..Surcharge on patents accruing to chambers of commerce	1115	0.0	0.0	0.0	2.7	2.6	2.9
..Tax on licenced premises	1125	0.1	0.1	0.1	0.1	0.1	0.1
..Local equipment tax	1145	1.0	1.1	1.1	1.1	1.1	1.0
..Abattoir fee	1160	0.1	0.1	0.1	0.1	0.1	0.1

2. Recettes détaillées par sous-secteur receveur

Mrd FF

1987	1988	1989	1990	1991	1992	Code 14..8xxxx	
1.4	1.5	1.5	1.3	1.3	1.4	1055	..Droits de timbre
1.3	1.6	0.0	0.0	0.0	0.0	1056	..Taxe annuelle sur les crédits encours
8.5	8.8	9.2	8.7	9.9	10.5	1060	..Droits d'enregistrement
41.0	39.6	42.7	47.1	49.0	56.3	9970	..Autres impôts liés à la production et à l'importation - Total
0.0	0.0	0.0	0.0	0.0	0.0	1075	..Taxe sur les véhicules payée par les entreprises
0.0	0.0	0.0	0.0	0.0	0.0	1080	..Certificat d'immatriculation
1.7	1.6	1.9	2.3	2.6	2.6	0804	..Taxe payée par les entreprises sur les véhicules de tourisme
29.2	29.8	32.4	35.0	35.7	39.0	1085	..Versement forfaitaire sur les salaires
3.1	3.2	3.9	4.9	5.9	8.0	1095	..Taxe pour le fonds d'aide au logement
0.2	0.2	0.2	0.2	0.2	0.2	1096	..Redevance Office des Migrations Internationales sur l'emploi de main-d'œuvre étrangère
0.2	0.2	0.2	0.2	0.2	0.2	1100	..Taxe des employeurs pour le financement de la formation continue
0.2	0.2	0.2	0.2	0.2	0.2	1105	..Taxe d'apprentissage
1.3	0.1	0.0	0.0	0.0	0.0	0828	..Taxe exceptionnelle sur frais généraux des entreprises
0.1	0.1	0.1	0.0	0.0	0.2	0832	..Prélèvement exceptionnel sur les établissements de crédit et les entreprises d'assurance
0.0	0.0	0.0	0.0	0.0	0.0	1108	..Taxe exceptionnelle sur les entreprises pétrolières
0.0	0.0	0.0	0.0	0.0	0.0	1110	..Contribution des patentes
0.0	0.0	0.0	0.0	0.0	0.1	1125	..Taxe sur les débits de boissons
0.4	0.5	0.5	0.5	0.5	0.5	1135	..Taxe spéciale sur certains véhicules routiers
0.0	0.0	0.0	0.0	0.0	0.0	1170	..Redevance pour construire 'La Défense'
0.0	0.0	0.0	0.0	0.0	0.0	1185	..Taxe sur les appareils automatiques de divertissement
4.4	3.7	3.2	3.7	3.5	5.4	1190	..Autres impôts liés à la production
1 074.3	1 120.7	1 190.3	1 247.8	1 303.8	1 312.9	9000	Total des impôts
16.4	16.5	19.5	21.0	19.1	19.0	9300	Cotisations sociales effectives
16.4	16.5	19.5	21.0	19.1	19.0	9320	Cotisations sociales effectives à charge des salariés
1 090.7	1 137.3	1 209.8	1 268.8	1 322.9	1 331.9	8560	Impôts et cotisations sociales
1.7	1.6	1.9	2.3	2.6	2.6	1070	Taxe sur les véhicules - Total
Administrations locales (S62)							
92.9	99.0	103.0	107.0	114.7	117.5	9100	Impôts courants sur le revenu et le patrimoine - Total
31.3	32.7	34.9	33.5	35.3	34.9	0835	..Taxe d'habitation
7.2	7.6	8.0	8.0	9.2	10.0	0840	..Taxe d'enlèvement des ordures ménagères
0.3	0.4	0.4	0.4	0.4	0.4	0855	..Taxe sur les pylônes
36.5	40.2	42.2	46.1	49.4	54.3	0857	..Contribution foncière sur les propriétés bâties
7.4	7.5	7.3	8.0	7.7	7.8	0858	..Contribution foncière sur les propriétés non bâties
1.2	1.3	1.2	1.3	1.3	1.3	0859	..Taxes pour les chambres d'agriculture
1.4	2.2	1.6	1.6	2.9	1.7	0860	..Autres impôts courants sur le revenu et le patrimoine
7.4	7.2	7.5	8.1	8.5	7.1	0802	..Taxe sur les véhicules des ménages
113.4	127.3	137.1	157.3	163.4	166.5	9980	Impôts liés à la production et à l'importation - Total
8.9	9.2	10.1	11.1	10.5	12.3	9930	..Droits d'accise - Total
0.0	0.0	0.0	0.0	0.0	0.0	0915	..Droits sur les bières et l'eau minérale
0.0	0.0	0.0	0.0	0.0	0.0	0935	..Taxe sur les viandes
2.8	3.1	3.5	4.0	4.3	4.3	1130	..Redevance au profit des agences financières de bassin
6.1	6.1	6.6	7.0	6.1	7.9	1155	..Redevance pour frais de contrôle de l'énergie électrique
1.7	1.8	1.9	1.9	2.2	2.4	9940	..Impôts sur les services - Total
0.4	0.3	0.4	0.4	0.4	0.6	0975	..Taxe sur les spectacles
0.2	0.2	0.3	0.2	0.4	0.4	0985	..Prélèvement sur le pari mutuel
0.1	0.1	0.1	0.1	0.2	0.2	1000	..Taxes funéraires
0.4	0.4	0.4	0.4	0.4	0.4	1005	..Redevances des mines
0.5	0.7	0.7	0.8	0.8	0.9	1025	..Autres impôts sur les services
17.9	23.7	25.2	30.4	30.0	25.4	9960	..Droits de timbre, d'enregistrement et de mutation - Total
0.0	0.0	0.0	0.0	0.0	0.0	1055	..Droits de timbre
17.9	23.7	25.2	30.4	30.0	25.4	1060	..Droits d'enregistrement
84.9	92.6	99.9	113.9	120.7	126.4	9970	..Autres impôts liés à la production et à l'importation - Total
4.0	3.9	4.1	4.4	4.4	3.8	1075	..Taxe sur les véhicules payée par les entreprises
1.6	1.9	2.3	2.8	2.9	2.4	1080	..Certificat d'immatriculation
8.7	8.5	9.8	10.4	11.3	11.0	1090	..Taxe pour le Syndicat des transports parisiens
0.4	0.4	0.4	0.4	0.4	0.5	1105	..Taxe d'apprentissage
63.2	68.8	73.0	83.6	90.4	96.6	1110	..Contribution des patentes
3.4	3.7	3.9	4.2	4.5	5.0	1115	..Taxe additionnelle à la patente pour les chambres de commerce
0.1	0.1	0.1	0.1	0.2	0.2	1125	..Taxe sur les débits de boissons
1.1	1.1	2.1	2.8	1.5	2.3	1145	..Taxe locale d'équipement
0.1	0.1	0.1	0.1	0.1	0.1	1160	..Taxe d'usage des abattoirs

France

2. Details of receipts by receiving subsector

Mrd FF

	Code 14..8xxxx	1981	1982	1983	1984	1985	1986
..Tax accruing to the chambers of trades	1165	0.3	0.4	0.5	0.6	0.6	0.6
..Building permission, tax accruing to the 'La Défense' project	1170	0.3	0.3	0.3	0.7	0.5	0.5
..Other taxes linked to production	1190	0.8	0.8	1.4	0.9	1.1	1.1
Total tax receipts	9000	95.2	109.9	130.2	164.9	181.7	195.5
Taxes and social contributions	8560	95.2	109.9	130.2	164.9	181.7	195.5
Motor vehicle duty – Total	1070	0.0	0.0	0.0	7.7	9.7	10.3
Social security funds (S63)							
Current taxes on income and wealth – Total	9100	0.0	0.3	3.4	1.0	0.2	0.3
..UNEDIC contribution	0853	0.0	0.2	3.3	0.9	0.1	0.1
..Other current taxes on income and wealth	0860	0.0	0.1	0.1	0.1	0.1	0.2
Taxes linked to production and imports – Total	9980	7.1	9.5	12.3	16.2	16.1	17.9
..Excise duties – Total	9930	0.0	0.0	1.5	3.8	2.1	2.0
..Tobacco duty stamp	0902	0.0	0.0	0.6	1.6	0.0	0.0
..Spirits duty stamp	0912	0.0	0.0	0.9	2.2	2.1	2.0
..Pharmaceutical products duty stamp	0941	0.0	0.0	0.0	0.0	0.0	0.0
..Taxes on services – Total	9940	1.3	2.8	2.9	3.7	4.1	5.1
..Surcharge on insurance contracts accruing to the agricultural accidents guarantee funds	0965	1.3	2.6	2.9	3.7	4.0	5.0
..Other taxes on services	1025	0.0	0.2	0.1	0.1	0.1	0.1
..Other taxes linked to production and imports – Total	9970	5.7	6.6	7.8	8.7	10.0	10.9
..Flat rate contribution from earnings	1085	0.0	0.0	0.0	0.1	0.1	0.1
..Tax levied by the association for the management of the employees assets scheme (AGC)	1091	1.9	2.2	2.4	2.8	3.9	4.3
..Solidarity tax on companies	1140	3.8	4.4	5.0	5.6	5.7	6.2
..Tax on preparation of medicines	1141	0.0	0.0	0.4	0.2	0.3	0.3
Total tax receipts	9000	7.1	9.8	15.7	17.3	16.3	18.2
Actual social contributions	9300	555.2	655.7	745.9	825.0	892.1	940.7
..Employers' actual social contributions	9310	376.7	439.4	495.9	539.5	585.9	612.2
..Employees' actual social contributions	9320	135.3	164.7	189.6	218.2	233.4	251.3
..Social contributions by self-employed and non-employed persons	9330	43.3	51.7	60.5	67.3	72.8	77.2
Taxes and social contributions	8560	562.3	665.5	761.6	842.3	908.5	958.9
Institutions of the European Communities (S92)							
Taxes linked to production and imports – Total	9980	22.8	28.7	32.7	34.6	37.5	49.0
..VAT on products	9800	14.6	18.7	21.1	21.4	25.3	35.7

2. Recettes détaillées par sous-secteur receveur

Mrd FF

1987	1988	1989	1990	1991	1992	Code 14..8xxxx	
0.7	0.7	0.8	0.8	0.9	1.0	1165	..Taxe pour les chambres de métiers
0.5	0.6	1.8	1.6	1.7	2.5	1170	..Redevance pour construire 'La Défense'
1.0	2.8	1.5	2.7	2.3	1.2	1190	..Autres impôts liés à la production
206.3	226.3	240.1	264.3	278.1	284.0	9000	Total des impôts
206.3	226.3	240.1	264.3	278.1	284.0	8560	Impôts et cotisations sociales
11.5	11.1	11.6	12.5	12.9	10.9	1070	Taxe sur les véhicules - Total
Administrations de sécurité sociale (S63)							
0.2	0.1	0.3	0.2	0.3	0.2	9100	Impôts courants sur le revenu et le patrimoine - Total
0.0	0.0	0.0	0.0	0.0	0.0	0853	..Contribution UNEDIC
0.2	0.1	0.3	0.2	0.3	0.2	0860	..Autres impôts courants sur le revenu et le patrimoine
18.4	18.0	18.7	19.1	20.2	21.5	9980	Impôts liés à la production et à l'importation - Total
2.1	2.1	1.9	2.4	2.3	2.5	9930	..Droits d'accise - Total
0.0	0.0	0.0	0.0	0.0	0.0	0902	..Vignette sur les tabacs
2.1	2.1	1.9	2.4	2.3	2.5	0912	..Vignette sur les alcools
0.0	0.0	0.0	0.0	0.0	0.0	0941	..Vignette pharmaceutique
4.8	4.9	5.0	5.0	5.1	5.2	9940	..Impôts sur les services - Total
4.7	4.8	4.9	4.9	4.9	5.1	0965	..Taxe additionnelle sur les contrats d'assurance automobile pour le fonds des accidents agricoles
0.1	0.1	0.1	0.1	0.1	0.1	1025	..Autres impôts sur les services
11.6	11.0	11.8	11.7	12.8	13.8	9970	..Autres impôts liés à la production et à l'importation - Total
0.1	0.1	0.1	0.1	0.3	0.8	1085	..Versement forfaitaire sur les salaires
4.3	3.3	3.4	2.5	2.3	2.4	1091	..Impôt perçu par l'Association pour la gestion du régime des créances des salariés (AGC)
7.1	7.6	8.2	9.0	9.4	10.0	1140	..Contribution de solidarité sur les sociétés
0.2	0.1	0.1	0.1	0.8	0.6	1141	..Contribution sur la préparation de médicaments
18.6	18.2	19.0	19.4	20.4	21.7	9000	Total des impôts
1 002.8	1 070.4	1 160.2	1 232.1	1 286.6	1 348.1	9300	Cotisations sociales effectives
644.4	682.8	729.4	773.3	808.6	836.8	9310	..Cotisations sociales effectives à charge des employeurs
275.5	297.8	332.7	355.7	368.3	396.7	9320	..Cotisations sociales effectives à charge des salariés
82.9	89.8	98.1	103.1	109.7	114.7	9330	..Cotisations sociales effectives des non-salariés
1 021.4	1 088.5	1 179.2	1 251.5	1 307.0	1 369.9	8560	Impôts et cotisations sociales
Institutions communautaires européennes (S92)							
54.2	62.3	61.1	60.6	68.8	64.9	9980	Impôts liés à la production et à l'importation - Total
38.5	43.2	43.8	43.7	51.4	50.1	9800	..TVA grevant les produits

Ireland

1. Taxes and social contributions

Mio IRL

	ESA	1981	1982	1983	1984	1985	1986
General Government (S60)							
Current taxes on income and wealth	R61	1 476.3	1 779.8	2 051.1	2 414.6	2 564.4	2 880.4
Taxes linked to production and imports	R20	1 852.3	2 261.6	2 581.2	2 874.8	3 032.3	3 191.4
.VAT on products	R21	568.7	877.3	1 084.7	1 268.8	1 315.7	1 395.2
Capital taxes	R72	11.3	13.5	16.3	19.3	20.3	21.3
Actual social contributions	R62	602.5	788.0	899.3	996.6	1 071.6	1 117.2
.Employers' actual social contributions	R621	368.8	468.5	531.7	595.0	643.0	674.1
.Employees' actual social contributions ⁽¹⁾	R622	233.7	319.5	367.6	401.6	428.6	443.1
.Social contributions by self-employed and non-employed persons ⁽¹⁾	R623	:	:	:	:	:	:
Taxes and social contributions		3 942.4	4 842.9	5 547.9	6 305.4	6 688.5	7 210.3
Central Government (S61)							
Current taxes on income and wealth	R61	1 476.3	1 779.8	2 051.1	2 414.6	2 564.4	2 880.4
Taxes linked to production and imports	R20	1 742.5	2 157.8	2 464.7	2 738.1	2 879.1	3 024.4
VAT on products	R21	568.7	877.3	1 084.7	1 268.8	1 315.7	1 395.2
Capital taxes	R72	11.3	13.5	16.3	19.3	20.3	21.3
Actual social contributions	R62	78.8	90.5	95.7	102.7	111.8	118.4
.Employers' actual social contributions	R621	0.2	0.2	0.2	0.2	0.0	0.0
.Employees' actual social contributions ⁽¹⁾	R622	78.6	90.3	95.5	102.5	111.8	118.4
.Social contributions by self-employed and non-employed persons ⁽¹⁾	R623	:	:	:	:	:	:
Taxes and social contributions		3 309.0	4 041.5	4 627.8	5 274.8	5 575.5	6 044.5
Local Government (S62)							
Current taxes on income and wealth	R61	0.0	0.0	0.0	0.0	0.0	0.0
Taxes linked to production and imports	R20	109.8	103.9	116.5	136.7	153.2	167.0
.VAT on products	R21	0.0	0.0	0.0	0.0	0.0	0.0
Capital taxes	R72	0.0	0.0	0.0	0.0	0.0	0.0
Actual social contributions	R62	18.7	22.8	25.1	28.8	32.1	30.9
.Employers' actual social contributions	R621	0.0	0.0	0.0	0.0	0.0	0.0
.Employees' actual social contributions ⁽¹⁾	R622	18.7	22.8	25.1	28.8	32.1	30.9
.Social contributions by self-employed and non-employed persons ⁽¹⁾	R623	:	:	:	:	:	:
Taxes and social contributions		128.5	126.6	141.6	165.5	185.3	197.9
Social security funds (S63)							
Current taxes on income and wealth	R61	0.0	0.0	0.0	0.0	0.0	0.0
Taxes linked to production and imports	R20	0.0	0.0	0.0	0.0	0.0	0.0
.VAT on products	R21	0.0	0.0	0.0	0.0	0.0	0.0
Capital taxes	R72	0.0	0.0	0.0	0.0	0.0	0.0
Actual social contributions	R62	505.0	674.8	778.5	865.1	927.7	967.9
.Employers' actual social contributions	R621	368.6	468.3	531.5	594.8	643.0	674.1
.Employees' actual social contributions ⁽¹⁾	R622	136.4	206.4	247.0	270.3	284.7	293.8
.Social contributions by self-employed and non-employed persons ⁽¹⁾	R623	:	:	:	:	:	:
Taxes and social contributions		505.0	674.8	778.5	865.1	927.7	967.9
Institutions of the European Communities (S92)							
Taxes linked to production and imports - Total	R20	128.3	161.5	213.3	238.7	237.2	283.8
.VAT on products	R21	49.3	74.2	108.9	98.7	98.9	155.6

1. Impôts et cotisations sociales

Mio IRL

1987	1988	1989	1990	1991	1992	SEC	
							Administrations publiques (S60)
3 178.5	3 641.0	3 385.1	3 775.6	4 120.2	4 489.0	R61	Impôts courants sur le revenu et le patrimoine
3 343.6	3 671.2	4 059.0	4 144.4	4 179.0	4 459.0	R20	Impôts liés à la production et à l'importation
1 451.3	1 644.0	1 798.3	1 800.6	1 815.0	1 985.0	R21	.TVA grevant les produits
25.4	27.5	29.1	38.0	49.9	33.0	R72	Impôts en capital
1 187.2	1 287.8	1 377.7	1 499.1	1 611.3	:	R62	Cotisations sociales effectives
701.6	727.1	782.3	860.1	926.6	:	R621	.Cotisations sociales effectives à charge des employeurs
485.5	538.9	549.1	586.7	626.7	:	R622	.Cotisations sociales effectives à charge des salariés ⁽¹⁾
:	21.8	46.4	52.4	58.0	:	R623	.Cotisations sociales effectives des non-salariés ⁽¹⁾
7 734.7	8 627.5	8 850.9	9 457.1	9 960.4	:		Impôts et cotisations sociales
							Administration centrale (S61)
3 178.5	3 641.0	3 385.1	3 775.6	4 120.2	4 489.0	R61	Impôts courants sur le revenu et le patrimoine
3 159.7	3 477.2	3 828.5	3 904.3	3 928.2	4 191.5	R20	Impôts liés à la production et à l'importation
1 451.3	1 644.0	1 798.3	1 800.6	1 815.0	1 985.0	R21	TVA grevant les produits
25.4	27.5	29.1	38.0	49.9	33.0	R72	Impôts en capital
142.6	181.1	171.5	186.9	193.9	:	R62	Cotisations sociales effectives
0.0	0.0	0.0	0.0	0.0	:	R621	.Cotisations sociales effectives à charge des employeurs
142.6	181.1	171.5	186.9	193.9	:	R622	.Cotisations sociales effectives à charge des salariés ⁽¹⁾
:	0.0	0.0	0.0	0.0	:	R623	.Cotisations sociales effectives des non-salariés ⁽¹⁾
6 506.2	7 326.8	7 414.2	7 904.8	8 292.2	:		Impôts et cotisations sociales
							Administrations locales (S62)
0.0	0.0	0.0	0.0	0.0	0.0	R61	Impôts courants sur le revenu et le patrimoine
183.9	194.0	230.5	240.1	250.8	267.5	R20	Impôts liés à la production et à l'importation
0.0	0.0	0.0	0.0	0.0	0.0	R21	.TVA grevant les produits
0.0	0.0	0.0	0.0	0.0	0.0	R72	Impôts en capital
35.9	31.5	34.4	31.8	32.8	:	R62	Cotisations sociales effectives
0.0	0.0	0.0	0.0	0.0	:	R621	.Cotisations sociales effectives à charge des employeurs
35.9	31.5	34.4	31.8	32.8	:	R622	.Cotisations sociales effectives à charge des salariés ⁽¹⁾
:	0.0	0.0	0.0	0.0	:	R623	.Cotisations sociales effectives des non-salariés ⁽¹⁾
219.8	225.5	264.9	271.9	283.6	:		Impôts et cotisations sociales
							Administrations de sécurité sociale (S63)
0.0	0.0	0.0	0.0	0.0	0.0	R61	Impôts courants sur le revenu et le patrimoine
0.0	0.0	0.0	0.0	0.0	0.0	R20	Impôts liés à la production et à l'importation
0.0	0.0	0.0	0.0	0.0	0.0	R21	.TVA grevant les produits
0.0	0.0	0.0	0.0	0.0	0.0	R72	Impôts en capital
1 008.6	1 075.2	1 171.9	1 280.5	1 384.6	:	R62	Cotisations sociales effectives
701.6	727.1	782.3	860.1	926.6	:	R621	.Cotisations sociales effectives à charge des employeurs
307.0	326.3	343.2	368.0	400.0	:	R622	.Cotisations sociales effectives à charge des salariés ⁽¹⁾
:	21.8	46.4	52.4	58.0	:	R623	.Cotisations sociales effectives des non-salariés ⁽¹⁾
1 008.6	1 075.2	1 171.9	1 280.5	1 384.6	:		Impôts et cotisations sociales
							Institutions communautaires européennes (S92)
328.8	293.7	318.0	301.0	335.0	325.0	R20	Impôts liés à la production et à l'importation - Total
161.0	120.0	145.8	168.3	197.0	194.7	R21	.TVA grevant les produits

Ireland

2. Details of receipts by receiving subsector

Mio IRL

	Code 28..8xxxx	1981	1982	1983	1984	1985	1986
General Government (S60)							
Current taxes on income and wealth – Total	9100	1 476.3	1 779.8	2 051.1	2 414.6	2 564.4	2 880.4
..Income tax	1201	1 246.1	1 457.7	1 660.6	1 967.8	2 105.4	2 382.6
..Youth employment levy	1207	0.0	38.1	69.8	84.2	84.3	91.1
..Income levy ⁽²⁾	1208	0.0	0.0	40.2	78.0	74.1	33.0
..Corporation tax	1215	199.7	231.8	214.9	209.6	217.5	258.0
..Wealth tax ⁽³⁾	1220	0.7	0.6	0.7	0.2	0.2	0.1
..Motor vehicle duty paid by households	1222	20.2	37.4	49.5	57.9	64.5	68.9
..Capital gains tax	1225	6.2	8.2	8.7	9.4	10.2	10.5
..Fees under the petroleum and minerals development	1230	3.4	5.9	6.9	7.5	8.2	5.3
..Levies under section 93/94 Finance Act, 1986	1238	0.0	0.0	0.0	0.0	0.0	30.9
Current taxes on income and wealth	9200	11.3	13.5	16.3	19.3	20.3	21.3
..Estate duty ⁽⁴⁾	1240	2.2	1.7	1.6	1.0	0.6	0.3
..Capital acquisitions tax ⁽⁵⁾	1245	9.2	11.8	14.7	18.3	19.7	21.0
Taxes linked to production and imports – Total	9980	1 852.3	2 261.6	2 581.2	2 874.8	3 032.3	3 191.4
..VAT and general turnover taxes – Total	9910	568.7	877.3	1 084.7	1 268.8	1 315.7	1 395.2
..VAT on products	9800	568.7	877.3	1 084.7	1 268.8	1 315.7	1 395.2
..Import duties and agricultural levies – Total	9920	2.0	1.7	5.0	2.5	-1.4	-2.2
..Custom duties	1280	1.9	1.4	4.9	2.4	-1.4	-2.2
..Levies on agricultural goods	1285	0.1	0.3	0.0	0.1	0.0	0.0
..Excise duties – Total	9930	1 041.3	1 107.0	1 151.4	1 208.9	1 283.5	1 348.2
..Sugar contributions	1300	0.1	0.4	0.0	0.0	0.0	0.0
..Duty on mineral hydrocarbon light oil	1305	229.5	245.6	275.5	282.4	291.8	311.8
..Duty on other sorts of oil	1310	100.8	96.2	111.8	117.8	131.2	166.2
..Duty on tobacco	1315	190.5	222.2	247.4	275.1	296.9	301.6
..Duty on matches	1320	0.6	0.6	0.6	0.5	0.5	0.5
..Duty on spirits	1325	136.0	131.9	116.0	114.1	116.4	115.5
..Duty on wine	1330	19.8	23.4	23.1	25.3	26.6	27.1
..Duty on beer	1340	189.6	226.9	232.2	239.6	244.1	247.4
..Duty on cider and perry	1345	0.6	0.7	0.9	1.3	1.5	1.8
..Duty on table water	1350	12.1	12.6	12.9	14.2	13.8	14.6
..Duty on tyres and tubes ⁽²⁾	1355	0.9	0.8	0.6	0.5	0.5	0.3
..Excise duties on motor vehicles including motor cycles ⁽⁶⁾	1360	152.7	138.2	122.5	129.8	152.6	151.9
..Duty on television sets	1362	7.1	6.1	6.3	6.3	4.1	5.5
..Duty on videos	1363	0.0	0.6	0.5	0.7	2.0	2.5
..Duty on gramophone records	1364	1.0	0.7	0.9	1.0	1.1	0.9
..Duty on mechanical lighters	1368	0.2	0.2	0.3	0.4	0.6	0.6
..Taxes on services – Total	9940	27.2	45.0	61.0	70.7	68.3	70.1
..Taxes on insurance policies	1370	1.2	2.7	12.7	20.0	22.6	21.7
..Sweepstake duties ⁽³⁾	1375	0.6	0.5	0.8	0.7	0.5	0.3
..Betting taxes	1380	18.1	19.2	19.8	21.7	16.6	18.3
..Broadcasting licence fees	1385	2.3	2.3	2.7	3.3	3.6	4.7
..Bank levy	1390	5.0	20.3	24.9	25.0	25.1	25.1
..Taxes on ownership of land and buildings – Total	9950	110.4	113.9	137.5	159.8	178.3	176.8
..Rates	1400	109.8	113.9	136.5	158.7	176.2	175.0
..Residential property tax	1402	0.0	0.0	1.0	1.1	2.1	1.8
..Resource tax ⁽³⁾	1405	0.6	0.0	0.0	0.0	0.0	0.0
..Stamp, registration and similar duties – Total	9960	66.9	69.5	73.4	77.1	83.5	94.4
..Stamp duties	1410	59.5	61.1	63.9	65.7	70.9	80.7
..Fee stamps	1415	7.3	8.4	9.5	11.4	12.6	13.7
..Other taxes linked to production and imports – Total	9970	35.8	47.3	68.1	87.1	104.4	108.9
..Motor vehicle duty paid by enterprises	1430	16.5	30.6	40.5	47.4	52.8	56.4
..Licences	1435	3.9	4.5	11.6	14.0	14.2	14.1
..Employer's contribution to the employment guarantee fund ⁽³⁾	1440	4.0	0.0	0.0	0.0	0.0	0.0
..Other taxes linked to production	1450	11.4	12.1	16.1	25.7	37.4	38.4
Total tax receipts	9000	3 339.9	4 054.9	4 648.6	5 308.8	5 616.9	6 093.1
Actual social contributions	9300	602.5	788.0	899.3	996.6	1 071.6	1 117.2
..Employers' actual social contributions	9310	368.8	468.5	531.7	595.0	643.0	674.1
..Employees' actual social contributions ⁽¹⁾	9320	233.7	319.5	367.6	401.6	428.6	443.1
..Social contributions by self-employed and non-employed persons ⁽¹⁾	9330	:	:	:	:	:	:
Taxes and social contributions	8560	3 942.4	4 842.9	5 547.9	6 305.4	6 688.5	7 210.3
Motor vehicle duty – Total	1425	36.7	68.0	89.9	105.3	117.3	125.3

2. Recettes détaillées par sous-secteur receveur

Mio IRL

1987	1988	1989	1990	1991	1992	Code 28..8xxxx	
Administrations publiques (S60)							
3 178.5	3 641.0	3 385.1	3 775.6	4 120.2	4 489.0	9100	Impôts courants sur le revenu et le patrimoine – Total
2 718.4	3 045.9	2 831.0	3 028.6	3 222.0	3 414.0	1201	..Impôt sur le revenu des personnes physiques
96.5	125.4	116.7	125.0	134.4	143.3	1207	..Prélèvement pour l'emploi des jeunes
2.7	5.2	0.0	0.0	0.0	0.0	1208	..Prélèvement sur le revenu ⁽²⁾
255.7	334.9	303.0	474.9	594.1	738.7	1215	..Impôt sur les bénéfices des sociétés
0.0	0.0	0.0	0.0	0.0	0.0	1220	..Impôt sur la fortune ⁽³⁾
71.5	73.2	77.3	84.4	94.5	114.2	1222	..Taxe sur les véhicules des ménages
12.5	32.8	25.5	28.1	48.1	57.8	1225	..Impôt sur les revenus en capital
2.1	5.0	6.7	7.3	6.9	8.7	1230	..Impôts sur l'exploitation pétrolière
19.1	18.6	24.9	27.3	20.2	12.3	1238	..Taxes prévues aux articles 93/94 du 'Finance Act', 1986
25.4	27.5	29.1	38.0	49.9	33.0	9200	Impôts courants sur le revenu et le patrimoine
0.4	0.5	0.3	0.1	0.4	0.0	1240	..Droits sur les successions et donations ⁽⁴⁾
25.0	27.0	28.8	37.9	49.5	33.0	1245	..Impôt sur les acquisitions de capital ⁽⁵⁾
3 343.6	3 671.2	4 059.0	4 144.4	4 179.0	4 459.0	9980	Impôts liés à la production et à l'importation – Total
1 451.3	1 644.0	1 798.3	1 800.6	1 815.0	1 985.0	9910	..TVA et taxes générales sur le chiffre d'affaires – Total
1 451.3	1 644.0	1 798.3	1 800.6	1 815.0	1 985.0	9800	..TVA grevant les produits
2.3	12.8	14.3	10.5	11.7	16.1	9920	..Droits d'importation et prélèvements agricoles – Total
2.3	12.8	14.3	10.5	11.7	16.1	1280	..Droits d'importation
0.0	0.0	0.0	0.0	0.0	0.0	1285	..Prélèvements agricoles
1 355.1	1 446.4	1 572.3	1 639.2	1 652.1	1 695.3	9930	..Droits d'accise – Total
0.0	0.0	0.0	0.0	0.0	0.0	1300	..Cotisations sucre
316.4	333.6	350.3	348.7	347.0	352.0	1305	..Droit d'accise sur les huiles minérales légères
189.4	198.5	214.7	237.9	251.0	269.0	1310	..Droit d'accise sur les autres huiles minérales
303.3	312.2	321.1	330.3	382.2	414.8	1315	..Droit d'accise sur le tabac
0.4	0.4	0.4	0.1	0.0	0.0	1320	..Droit d'accise sur les allumettes
108.9	116.1	116.8	120.4	121.4	114.8	1325	..Droit d'accise sur l'alcool
27.1	29.5	29.7	33.5	34.5	37.4	1330	..Droit d'accise sur les vins
243.2	249.6	268.7	280.9	282.0	295.4	1340	..Droit d'accise sur la bière
1.9	1.9	2.3	2.8	3.6	5.1	1345	..Droit d'accise sur les cidres et poires
15.2	16.8	19.7	18.0	17.8	16.8	1350	..Droit d'accise sur les eaux minérales
-0.8	-0.3	0.0	0.0	0.0	0.0	1355	..Droit d'accise sur les pneumatiques ⁽²⁾
140.7	178.2	237.9	260.8	208.6	189.3	1360	..Droit d'accise sur les véhicules à moteur et sur les motocycles ⁽⁶⁾
5.4	5.6	5.5	3.5	2.7	0.4	1362	..Droit d'accise sur les postes de télévision
2.4	2.8	3.6	2.0	2.0	0.3	1363	..Droit d'accise sur les vidéos
1.1	1.0	1.0	0.3	-0.7	0.0	1364	..Droit d'accise sur les disques
0.5	0.5	0.6	0.0	0.0	0.0	1368	..Droit d'accise sur les briquets mécaniques
81.0	99.1	113.6	114.9	105.7	111.4	9940	Impôts sur les services – Total
22.6	35.5	47.1	42.3	34.7	36.7	1370	..Taxes sur les assurances
7.7	0.0	0.0	0.0	0.0	0.0	1375	..Taxes sur les loteries ⁽³⁾
19.5	22.5	25.6	29.3	30.4	32.4	1380	..Taxes sur les paris
6.2	5.1	4.9	7.3	4.6	6.3	1385	..Taxes radiophoniques
25.0	36.0	36.0	36.0	36.0	36.0	1390	..Taxe sur les banques
227.4	220.9	235.5	245.4	256.5	274.7	9950	Impôts sur la propriété foncière et immobilière – Total
225.4	218.4	230.5	240.1	250.8	267.5	1400	..Contributions foncières
2.0	2.5	5.0	5.3	5.7	7.2	1402	..Taxe sur la propriété résidentielle
0.0	0.0	0.0	0.0	0.0	0.0	1405	..Impôt sur les terrains agricoles ⁽³⁾
111.0	122.8	189.9	186.8	178.3	193.1	9960	Droits de timbre, d'enregistrement et de mutation – Total
94.6	107.6	171.3	165.7	161.2	169.4	1410	..Droits de timbre
16.4	15.2	18.6	21.1	17.1	23.7	1415	..Droits et redevances
115.5	125.2	135.1	147.0	159.7	183.4	9970	Autres impôts liés à la production et à l'importation – Total
58.5	59.9	63.2	69.9	77.3	93.4	1430	..Taxe sur les véhicules payée par les entreprises
14.0	15.2	16.5	18.4	17.2	20.8	1435	..Droits de licence
0.0	0.0	0.0	0.0	0.0	0.0	1440	..Cotisation des employeurs au fonds de garantie d'emploi ⁽³⁾
43.0	50.1	55.4	58.7	65.2	69.2	1450	..Autres impôts liés à la production
6 547.5	7 339.7	7 473.2	7 958.0	8 349.1	8 981.0	9000	Total des impôts
1 187.2	1 287.8	1 377.7	1 499.1	1 611.3	:	9300	Cotisations sociales effectives
701.6	727.1	782.3	860.1	926.6	:	9310	..Cotisations sociales effectives à charge des employeurs
485.5	538.9	549.1	586.7	626.7	:	9320	..Cotisations sociales effectives à charge des salariés ⁽¹⁾
:	21.8	46.4	52.4	58.0	:	9330	..Cotisations sociales effectives des non-salariés ⁽¹⁾
7 734.7	8 627.5	8 850.9	9 457.1	9 960.4	:	8560	Impôts et cotisations sociales
130.0	133.1	140.5	154.3	171.8	207.6	1425	Taxe sur les véhicules – Total

Ireland

2. Details of receipts by receiving subsector

Mio IRL

	Code 28..8xxxx	1981	1982	1983	1984	1985	1986
Central Government (S61)							
Current taxes on income and wealth – Total	9100	1 476.3	1 779.8	2 051.1	2 414.6	2 564.4	2 880.4
..Income tax	1201	1 246.1	1 457.7	1 660.6	1 967.8	2 105.4	2 382.6
..Youth employment levy	1207	0.0	38.1	69.8	84.2	84.3	91.1
..Income levy ⁽²⁾	1208	0.0	0.0	40.2	78.0	74.1	33.0
..Corporation tax	1215	199.7	231.8	214.9	209.6	217.5	258.0
..Wealth tax ⁽³⁾	1220	0.7	0.6	0.7	0.2	0.2	0.1
..Motor vehicle duty paid by households	1222	20.2	37.4	49.5	57.9	64.5	68.9
..Capital gains tax	1225	6.2	8.2	8.7	9.4	10.2	10.5
..Fees under the petroleum and minerals development	1230	3.4	5.9	6.9	7.5	8.2	5.3
..Levies under section 93/94 Finance Act, 1986	1238	0.0	0.0	0.0	0.0	0.0	30.9
Current taxes on income and wealth	9200	11.3	13.5	16.3	19.3	20.3	21.3
..Estate duty ⁽⁴⁾	1240	2.2	1.7	1.6	1.0	0.6	0.3
..Capital acquisitions tax ⁽⁵⁾	1245	9.2	11.8	14.7	18.3	19.7	21.0
Taxes linked to production and imports – Total	9980	1 742.5	2 157.8	2 464.7	2 738.1	2 879.1	3 024.4
..VAT and general turnover taxes – Total	9910	568.7	877.3	1 084.7	1 268.8	1 315.7	1 395.2
..VAT on products	9800	568.7	877.3	1 084.7	1 268.8	1 315.7	1 395.2
..Import duties and agricultural levies – Total	9920	2.0	1.7	5.0	2.5	-1.4	-2.2
..Custom duties	1280	1.9	1.4	4.9	2.4	-1.4	-2.2
..Levies on agricultural goods	1285	0.1	0.3	0.0	0.1	0.0	0.0
..Excise duties – Total	9930	1 041.3	1 107.0	1 151.4	1 208.9	1 283.5	1 348.2
..Sugar contributions	1300	0.1	0.4	0.0	0.0	0.0	0.0
..Duty on mineral hydrocarbon light oil	1305	229.5	245.6	275.5	282.4	291.8	311.8
..Duty on other sorts of oil	1310	100.8	96.2	111.8	117.8	131.2	166.2
..Duty on tobacco	1315	190.5	222.2	247.4	275.1	296.9	301.6
..Duty on matches	1320	0.6	0.6	0.6	0.5	0.5	0.5
..Duty on spirits	1325	136.0	131.9	116.0	114.1	116.4	115.5
..Duty on wine	1330	19.8	23.4	23.1	25.3	26.6	27.1
..Duty on beer	1340	189.6	226.9	232.2	239.6	244.1	247.4
..Duty on cider and perry	1345	0.6	0.7	0.9	1.3	1.5	1.8
..Duty on table water	1350	12.1	12.6	12.9	14.2	13.8	14.6
..Duty on tyres and tubes ⁽²⁾	1355	0.9	0.8	0.6	0.5	0.5	0.3
..Excise duties on motor vehicles including motor cycles ⁽⁶⁾	1360	152.7	138.2	122.5	129.8	152.6	151.9
..Duty on television sets	1362	7.1	6.1	6.3	6.3	4.1	5.5
..Duty on videos	1363	0.0	0.6	0.5	0.7	2.0	2.5
..Duty on gramophone records	1364	1.0	0.7	0.9	1.0	1.1	0.9
..Duty on mechanical lighters	1368	0.2	0.2	0.3	0.4	0.6	0.6
..Taxes on services – Total	9940	27.2	45.0	61.0	70.7	68.3	70.1
..Taxes on insurance policies	1370	1.2	2.7	12.7	20.0	22.6	21.7
..Sweepstake duties ⁽³⁾	1375	0.6	0.5	0.8	0.7	0.5	0.3
..Betting taxes	1380	18.1	19.2	19.8	21.7	16.6	18.3
..Broadcasting licence fees	1385	2.3	2.3	2.7	3.3	3.6	4.7
..Bank levy	1390	5.0	20.3	24.9	25.0	25.1	25.1
..Taxes on ownership of land and buildings – Total	9950	0.6	10.0	21.0	23.1	25.1	9.8
..Rates	1400	0.0	10.0	20.0	22.0	23.0	8.0
..Residential property tax	1402	0.0	0.0	1.0	1.1	2.1	1.8
..Resource tax ⁽³⁾	1405	0.6	0.0	0.0	0.0	0.0	0.0
..Stamp, registration and similar duties – Total	9960	66.9	69.5	73.4	77.1	83.5	94.4
..Stamp duties	1410	59.5	61.1	63.9	65.7	70.9	80.7
..Fee stamps	1415	7.3	8.4	9.5	11.4	12.6	13.7
..Other taxes linked to production and imports – Total	9970	35.8	47.3	68.1	87.1	104.4	108.9
..Motor vehicle duty paid by enterprises	1430	16.5	30.6	40.5	47.4	52.8	56.4
..Licences	1435	3.9	4.5	11.6	14.0	14.2	14.1
..Employer's contribution to the employment guarantee fund ⁽³⁾	1440	4.0	0.0	0.0	0.0	0.0	0.0
..Other taxes linked to production	1450	11.4	12.1	16.1	25.7	37.4	38.4
Total tax receipts	9000	3 230.1	3 951.0	4 532.1	5 172.1	5 463.7	5 926.1
Actual social contributions	9300	78.8	90.5	95.7	102.7	111.8	118.4
..Employers' actual social contributions	9310	0.2	0.2	0.2	0.2	0.0	0.0
..Employees' actual social contributions ⁽¹⁾	9320	78.6	90.3	95.5	102.5	111.8	118.4
Taxes and social contributions	8560	3 309.0	4 041.5	4 627.8	5 274.8	5 575.5	6 044.5
Motor vehicle duty – Total	1425	36.7	68.0	89.9	105.3	117.3	125.3
Local Government (S62)							
Taxes linked to production and imports – Total	9980	109.8	103.9	116.5	136.7	153.2	167.0

2. Recettes détaillées par sous-secteur receveur

Mio IRL

1987	1988	1989	1990	1991	1992	Code 28..8xxxx	
Administration centrale (S61)							
3 178.5	3 641.0	3 385.1	3 775.6	4 120.2	4 489.0	9100	Impôts courants sur le revenu et le patrimoine – Total
2 718.4	3 045.9	2 831.0	3 028.6	3 222.0	3 414.0	1201	..Impôt sur le revenu des personnes physiques
96.5	125.4	116.7	125.0	134.4	143.3	1207	..Prélèvement pour l'emploi des jeunes
2.7	5.2	0.0	0.0	0.0	0.0	1208	..Prélèvement sur le revenu ⁽²⁾
255.7	334.9	303.0	474.9	594.1	738.7	1215	..Impôt sur les bénéfices des sociétés
0.0	0.0	0.0	0.0	0.0	0.0	1220	..Impôt sur la fortune ⁽³⁾
71.5	73.2	77.3	84.4	94.5	114.2	1222	..Taxe sur les véhicules des ménages
12.5	32.8	25.5	28.1	48.1	57.8	1225	..Impôt sur les revenus en capital
2.1	5.0	6.7	7.3	6.9	8.7	1230	..Impôts sur l'exploitation pétrolière
19.1	18.6	24.9	27.3	20.2	12.3	1238	..Taxes prévues aux articles 93/94 du 'Finance Act', 1986
25.4	27.5	29.1	38.0	49.9	33.0	9200	Impôts courants sur le revenu et le patrimoine
0.4	0.5	0.3	0.1	0.4	0.0	1240	..Droits sur les successions et donations ⁽⁴⁾
25.0	27.0	28.8	37.9	49.5	33.0	1245	..Impôt sur les acquisitions de capital ⁽⁵⁾
3 159.7	3 477.2	3 828.5	3 904.3	3 928.2	4 191.5	9980	Impôts liés à la production et à l'importation – Total
1 451.3	1 644.0	1 798.3	1 800.6	1 815.0	1 985.0	9910	..TVA et taxes générales sur le chiffre d'affaires – Total
1 451.3	1 644.0	1 798.3	1 800.6	1 815.0	1 985.0	9800	..TVA grevant les produits
2.3	12.8	14.3	10.5	11.7	16.1	9920	..Droits d'importation et prélèvements agricoles – Total
2.3	12.8	14.3	10.5	11.7	16.1	1280	..Droits d'importation
0.0	0.0	0.0	0.0	0.0	0.0	1285	..Prélèvements agricoles
1 355.1	1 446.4	1 572.3	1 639.2	1 652.1	1 695.3	9930	..Droits d'accise – Total
0.0	0.0	0.0	0.0	0.0	0.0	1300	..Cotisations sucre
316.4	333.6	350.3	348.7	347.0	352.0	1305	..Droit d'accise sur les huiles minérales légères
189.4	198.5	214.7	237.9	251.0	269.0	1310	..Droit d'accise sur les autres huiles minérales
303.3	312.2	321.1	330.3	382.2	414.8	1315	..Droit d'accise sur le tabac
0.4	0.4	0.4	0.1	0.0	0.0	1320	..Droit d'accise sur les allumettes
108.9	116.1	116.8	120.4	121.4	114.8	1325	..Droit d'accise sur l'alcool
27.1	29.5	29.7	33.5	34.5	37.4	1330	..Droit d'accise sur les vins
243.2	249.6	268.7	280.9	282.0	295.4	1340	..Droit d'accise sur la bière
1.9	1.9	2.3	2.8	3.6	5.1	1345	..Droit d'accise sur les cidres et poires
15.2	16.8	19.7	18.0	17.8	16.8	1350	..Droit d'accise sur les eaux minérales
-0.8	-0.3	0.0	0.0	0.0	0.0	1355	..Droit d'accise sur les pneumatiques ⁽²⁾
140.7	178.2	237.9	260.8	208.6	189.3	1360	..Droit d'accise sur les véhicules à moteur et sur les motocycles ⁽⁶⁾
5.4	5.6	5.5	3.5	2.7	0.4	1362	..Droit d'accise sur les postes de télévision
2.4	2.8	3.6	2.0	2.0	0.3	1363	..Droit d'accise sur les vidéos
1.1	1.0	1.0	0.3	-0.7	0.0	1364	..Droit d'accise sur les disques
0.5	0.5	0.6	0.0	0.0	0.0	1368	..Droit d'accise sur les briquets mécaniques
81.0	99.1	113.6	114.9	105.7	111.4	9940	Impôts sur les services – Total
22.6	35.5	47.1	42.3	34.7	36.7	1370	..Taxes sur les assurances
7.7	0.0	0.0	0.0	0.0	0.0	1375	..Taxes sur les loteries ⁽³⁾
19.5	22.5	25.6	29.3	30.4	32.4	1380	..Taxes sur les paris
6.2	5.1	4.9	7.3	4.6	6.3	1385	..Taxes radiophoniques
25.0	36.0	36.0	36.0	36.0	36.0	1390	..Taxe sur les banques
43.5	26.9	5.0	5.3	5.7	7.2	9950	Impôts sur la propriété foncière et immobilière – Total
41.5	24.4	0.0	0.0	0.0	0.0	1400	..Contributions foncières
2.0	2.5	5.0	5.3	5.7	7.2	1402	..Taxe sur la propriété résidentielle
0.0	0.0	0.0	0.0	0.0	0.0	1405	..Impôt sur les terrains agricoles ⁽³⁾
111.0	122.8	189.9	186.8	178.3	193.1	9960	Droits de timbre, d'enregistrement et de mutation – Total
94.6	107.6	171.3	165.7	161.2	169.4	1410	..Droits de timbre
16.4	15.2	18.6	21.1	17.1	23.7	1415	..Droits et redevances
115.5	125.2	135.1	147.0	159.7	183.4	9970	Autres impôts liés à la production et à l'importation – Total
58.5	59.9	63.2	69.9	77.3	93.4	1430	..Taxe sur les véhicules payée par les entreprises
14.0	15.2	16.5	18.4	17.2	20.8	1435	..Droits de licence
0.0	0.0	0.0	0.0	0.0	0.0	1440	..Cotisation des employeurs au fonds de garantie d'emploi ⁽³⁾
43.0	50.1	55.4	58.7	65.2	69.2	1450	..Autres impôts liés à la production
6 363.6	7 145.7	7 242.7	7 717.9	8 098.3	8 713.5	9000	Total des impôts
142.6	181.1	171.5	186.9	193.9	:	9300	Cotisations sociales effectives
0.0	0.0	0.0	0.0	0.0	:	9310	..Cotisations sociales effectives à charge des employeurs
142.6	181.1	171.5	186.9	193.9	:	9320	..Cotisations sociales effectives à charge des salariés ⁽¹⁾
6 506.2	7 326.8	7 414.2	7 904.8	8 292.2	:	8560	Impôts et cotisations sociales
130.0	133.1	140.5	154.3	171.8	207.6	1425	Taxe sur les véhicules – Total
Administrations locales (S62)							
183.9	194.0	230.5	240.1	250.8	267.5	9980	Impôts liés à la production et à l'importation – Total

Ireland

2. Details of receipts by receiving subsector

Mio IRL

	Code 28..8xxxx	1981	1982	1983	1984	1985	1986
.Taxes on ownership of land and buildings – Total	9950	109.8	103.9	116.5	136.7	153.2	167.0
..Rates	1400	109.8	103.9	116.5	136.7	153.2	167.0
Total tax receipts	9000	109.8	103.9	116.5	136.7	153.2	167.0
Actual social contributions	9300	18.7	22.8	25.1	28.8	32.1	30.9
..Employees' actual social contributions ⁽¹⁾	9320	18.7	22.8	25.1	28.8	32.1	30.9
Taxes and social contributions	8560	128.5	126.6	141.6	165.5	185.3	197.9
Social security funds (S63)							
Actual social contributions	9300	505.0	674.8	778.5	865.1	927.7	967.9
..Employers' actual social contributions	9310	368.6	468.3	531.5	594.8	643.0	674.1
..Employees' actual social contributions ⁽¹⁾	9320	136.4	206.4	247.0	270.3	284.7	293.8
..Social contributions by self-employed and non-employed persons ⁽¹⁾	9330	:	:	:	:	:	:
Taxes and social contributions	8560	505.0	674.8	778.5	865.1	927.7	967.9
Institutions of the European Communities (S92)							
Taxes linked to production and imports – Total	9980	128.3	161.5	213.3	238.7	237.2	283.8
..VAT on products	9800	49.3	74.2	108.9	98.7	98.9	155.6

2. Recettes détaillées par sous-secteur receveur

Mio IRL

1987	1988	1989	1990	1991	1992	Code 28..8xxxx	
183.9	194.0	230.5	240.1	250.8	267.5	9950	.Impôts sur la propriété foncière et immobilière – Total
183.9	194.0	230.5	240.1	250.8	267.5	1400	..Contributions foncières
183.9	194.0	230.5	240.1	250.8	267.5	9000	Total des impôts
35.9	31.5	34.4	31.8	32.8	:	9300	Cotisations sociales effectives
35.9	31.5	34.4	31.8	32.8	:	9320	.Cotisations sociales effectives à charge des salariés ⁽¹⁾
219.8	225.5	264.9	271.9	283.6	:	8560	Impôts et cotisations sociales
Administrations de sécurité sociale (S63)							
1 008.6	1 075.2	1 171.9	1 280.5	1 384.6	:	9300	Cotisations sociales effectives
701.6	727.1	782.3	860.1	926.6	:	9310	.Cotisations sociales effectives à charge des employeurs
307.0	326.3	343.2	368.0	400.0	:	9320	.Cotisations sociales effectives à charge des salariés ⁽¹⁾
:	21.8	46.4	52.4	58.0	:	9330	.Cotisations sociales effectives des non-salariés ⁽¹⁾
1 008.6	1 075.2	1 171.9	1 280.5	1 384.6	:	8560	Impôts et cotisations sociales
Institutions communautaires européennes (S92)							
328.8	293.7	318.0	301.0	335.0	325.0	9980	Impôts liés à la production et à l'importation – Total
161.0	120.0	145.8	168.3	197.0	194.7	9800	..TVA grevant les produits

Ireland

Anmerkungen :

- (1) Bis 1987 sind die «Sozialbeiträge von Nichtarbeitnehmern» (R623) im «Arbeitnehmeranteil der tatsächlichen Sozialbeiträge» (R622) enthalten.
- (2) 1986 abgeschafft.
- (3) Abgeschafft.
- (4) Abgeschafft und ersetzt durch die Kapitalerwerbsteuer.
- (5) Besteht aus Erbschafts- und Schenkungssteuer und aus der Steuer für Treuhandverhältnisse.
- (6) Die «Steuer auf den Kauf von Kraftfahrzeugen und Motorrädern» ersetzt seit 1986 die «Steuer auf Kraftfahrzeuge und -zubehör».

Explanatory notes :

- (1) Until 1987 «Social contributions by self-employed and non-employed» (R623) is included in «Employees' actual social contributions» (R622).
- (2) 1986 abolished.
- (3) Abolished.
- (4) Abolished and replaced by the «Capital acquisitions tax».
- (5) Consists of Inheritance and gift tax and Discretionary trust tax.
- (6) The «Excise duty on motor vehicles including motor cycles» replaced from 1986 onwards the «Duty on motor vehicle parts».

Notes explicatives :

- (1) Jusqu'en 1987, les «Cotisations sociales effectives des non-salariés» (R623) sont comprises dans les «Cotisations sociales effectives à charge des salariés» (R622).
- (2) Supprimé en 1986.
- (3) Supprimé.
- (4) Supprimé et remplacé par l'«Impôt sur les acquisitions de capital».
- (5) Composé des Droits sur les legs et les donations et de l'impôt sur les fidéicommiss dits discrétionnaires.
- (6) Le «Droit d'accise sur les véhicules à moteur et sur les motocycles» remplace depuis 1986 le «Droit d'accise sur les pièces de véhicules».

Italia

1. Taxes and social contributions

Mrd LIT

	ESA	1981	1982	1983	1984	1985	1986
General Government (S60)							
Current taxes on income and wealth	R61	51 068	64 724	78 661	91 694	105 837	116 200
Taxes linked to production and imports	R20	38 297	46 649	57 987	67 283	72 661	81 743
.VAT on products	R21	20 156	24 449	30 104	35 501	39 027	39 990
Capital taxes	R72	377	2 905	6 927	2 469	919	787
Actual social contributions	R62	53 130	67 217	79 126	86 955	97 114	111 378
.Employers' actual social contributions	R621	39 741	48 331	56 565	61 608	69 296	78 868
.Employees' actual social contributions	R622	9 708	12 895	15 598	17 392	18 920	21 673
.Social contributions by self-employed and non-employed persons	R623	3 681	5 991	6 963	7 955	8 898	10 837
Taxes and social contributions		142 872	181 495	222 701	248 401	276 531	310 108
Central Government (S61)							
Current taxes on income and wealth	R61	48 356	61 699	73 496	86 278	99 630	109 136
Taxes linked to production and imports	R20	36 979	44 801	55 007	63 813	68 951	77 224
VAT on products	R21	19 858	24 045	29 267	34 646	37 844	38 109
Capital taxes	R72	356	2 827	6 848	2 373	853	744
Actual social contributions	R62	892	1 319	1 487	1 920	2 180	2 638
.Employers' actual social contributions	R621	0	0	0	0	0	0
.Employees' actual social contributions	R622	892	1 319	1 487	1 920	2 180	2 638
.Social contributions by self-employed and non-employed persons	R623	0	0	0	0	0	0
Taxes and social contributions		86 583	110 646	136 838	154 384	171 614	189 742
Local Government (S62)							
Current taxes on income and wealth	R61	2 712	3 025	5 165	5 416	6 207	7 064
Taxes linked to production and imports	R20	1 318	1 848	2 980	3 470	3 710	4 519
.VAT on products	R21	298	404	837	855	1 183	1 881
Capital taxes	R72	21	78	79	96	66	43
Actual social contributions	R62	27	33	40	48	52	56
.Employers' actual social contributions	R621	0	0	0	0	0	0
.Employees' actual social contributions	R622	27	33	40	48	52	56
.Social contributions by self-employed and non-employed persons	R623	0	0	0	0	0	0
Taxes and social contributions		4 078	4 984	8 264	9 030	10 035	11 682
Social security funds (S63)							
Current taxes on income and wealth	R61	0	0	0	0	0	0
Taxes linked to production and imports	R20	0	0	0	0	0	0
.VAT on products	R21	0	0	0	0	0	0
Capital taxes	R72	0	0	0	0	0	0
Actual social contributions	R62	52 211	65 865	77 599	84 987	94 882	108 684
.Employers' actual social contributions	R621	39 741	48 331	56 565	61 608	69 296	78 868
.Employees' actual social contributions	R622	8 789	11 543	14 071	15 424	16 688	18 979
.Social contributions by self-employed and non-employed persons	R623	3 681	5 991	6 963	7 955	8 898	10 837
Taxes and social contributions		52 211	65 865	77 599	84 987	94 882	108 684
Institutions of the European Communities (S92)							
Taxes linked to production and imports - Total	R20	3 072	3 559	4 097	4 814	4 975	7 328
.VAT on products	R21	1 839	2 138	2 600	3 207	3 165	5 476

1. Impôts et cotisations sociales

Mrd LIT

1987	1988	1989	1990	1991	1992	SEC	
Administrations publiques (S60)							
131 155	146 336	171 429	189 947	208 125	222 274	R61	Impôts courants sur le revenu et le patrimoine
93 240	109 076	123 867	139 465	159 191	166 544	R20	Impôts liés à la production et à l'importation
46 465	54 832	64 237	68 344	78 391	77 857	R21	.TVA grevant les produits
1 124	1 624	2 631	1 263	2 923	30 557	R72	Impôts en capital
120 988	133 353	149 754	168 953	187 192	200 185	R62	Cotisations sociales effectives
84 362	93 876	107 535	121 095	131 393	138 113	R621	.Cotisations sociales effectives à charge des employeurs
23 739	26 427	28 874	32 441	37 238	39 941	R622	.Cotisations sociales effectives à charge des salariés
12 887	13 050	13 345	15 417	18 561	22 131	R623	.Cotisations sociales effectives des non-salariés
346 507	390 389	447 681	499 628	557 431	619 560		Impôts et cotisations sociales
Administration centrale (S61)							
123 693	138 026	160 287	174 399	190 715	202 931	R61	Impôts courants sur le revenu et le patrimoine
88 058	102 834	115 664	130 963	149 297	155 604	R20	Impôts liés à la production et à l'importation
44 438	52 443	60 924	65 113	75 178	73 960	R21	TVA grevant les produits
1 066	1 537	2 502	1 204	2 843	30 007	R72	Impôts en capital
2 981	3 365	3 769	4 267	4 503	4 681	R62	Cotisations sociales effectives
0	0	0	0	0	0	R621	.Cotisations sociales effectives à charge des employeurs
2 981	3 365	3 769	4 267	4 503	4 681	R622	.Cotisations sociales effectives à charge des salariés
0	0	0	0	0	0	R623	.Cotisations sociales effectives des non-salariés
215 798	245 762	282 222	310 833	347 358	393 223		Impôts et cotisations sociales
Administrations locales (S62)							
7 462	8 310	11 142	15 548	17 410	19 343	R61	Impôts courants sur le revenu et le patrimoine
5 182	6 242	8 203	8 502	9 894	10 940	R20	Impôts liés à la production et à l'importation
2 027	2 389	3 313	3 231	3 213	3 897	R21	.TVA grevant les produits
58	87	129	59	80	550	R72	Impôts en capital
68	79	96	96	107	104	R62	Cotisations sociales effectives
0	0	0	0	0	0	R621	.Cotisations sociales effectives à charge des employeurs
68	79	96	96	107	104	R622	.Cotisations sociales effectives à charge des salariés
0	0	0	0	0	0	R623	.Cotisations sociales effectives des non-salariés
12 770	14 718	19 570	24 205	27 491	30 937		Impôts et cotisations sociales
Administrations de sécurité sociale (S63)							
0	0	0	0	0	0	R61	Impôts courants sur le revenu et le patrimoine
0	0	0	0	0	0	R20	Impôts liés à la production et à l'importation
0	0	0	0	0	0	R21	.TVA grevant les produits
0	0	0	0	0	0	R72	Impôts en capital
117 939	129 909	145 889	164 590	182 582	195 400	R62	Cotisations sociales effectives
84 362	93 876	107 535	121 095	131 393	138 113	R621	.Cotisations sociales effectives à charge des employeurs
20 690	22 983	25 009	28 078	32 628	35 156	R622	.Cotisations sociales effectives à charge des salariés
12 887	13 050	13 345	15 417	18 561	22 131	R623	.Cotisations sociales effectives des non-salariés
117 939	129 909	145 889	164 590	182 582	195 400		Impôts et cotisations sociales
Institutions communautaires européennes (S92)							
7 901	8 747	8 597	9 473	11 530	10 218	R20	Impôts liés à la production et à l'importation - Total
5 578	6 196	6 073	7 124	8 800	7 786	R21	.TVA grevant les produits

Italia

2. Details of receipts by receiving subsector

Mrd LIT

	Code 16..8xxxx	1981	1982	1983	1984	1985	1986
General Government (S60)							
Current taxes on income and wealth – Total	9100	51 068	64 724	78 661	91 694	105 837	116 200
..Personal income tax	1800	31 604	38 995	48 242	53 947	65 608	68 576
..Withholding tax on income from deposits	1805	8 667	11 585	11 327	16 390	14 575	16 791
..Corporation tax	1810	3 285	3 871	5 619	8 218	9 484	12 232
..Local income tax	1815	5 392	6 488	7 693	8 068	10 748	13 785
..Tax on income from investments ⁽¹⁾	1820	111	118	129	100	117	164
..Capital gains tax on shares	1817	0	0	0	0	0	0
..10% Surcharge ⁽¹⁾	1825	33	36	40	27	25	30
..Contributions to GESCAL—employees' contribution	1840	324	397	515	624	623	717
..Municipal capital gains tax on buildings	1865	998	1 096	1 579	2 076	2 042	1 945
..Company franchise and liabilities tax ⁽¹⁾	1870	17	19	19	12	14	42
..Withholding tax on company dividends	1875	334	428	542	646	909	1 137
..Tax on games of skill and betting—levied on current income and assets	1890	73	96	127	153	182	230
..Tax on dogs	1915	18	18	27	24	21	21
..Surcharges on state and local taxes ⁽¹⁾	1925	58	1 101	1 614	805	1 008	565
..Municipal tax on industry, the crafts and the professions	1934	0	0	0	0	0	0
..Motor vehicle duty paid by households	1937	649	1 045	1 167	1 346	1 537	2 106
..Other current taxes on income and wealth	1930	264	182	1 175	882	292	493
..Refunds of income and wealth taxes	1939	-752	-747	-1 146	-1 617	-1 332	-2 614
..Adjustment	3220	-7	-4	-8	-7	-16	-20
Capital taxes	9200	377	2 905	6 927	2 469	919	787
..Penalties and settlements – direct taxes	1935	0	1 879	4 850	1 133	90	84
..Penalties and settlements – indirect taxes	3197	0	612	1 589	669	75	34
..Inheritance and gift duty	1940	358	398	432	585	672	599
..Estate duty	1945	19	16	56	82	82	70
..Extraordinary property tax on the value of buildings (ISI)	1946	0	0	0	0	0	0
..Extraordinary tax on the value of deposits, current accounts and deposit certificates	1947	0	0	0	0	0	0
..Tax replacing those on income from property other than the assets of the enterprise	1948	0	0	0	0	0	0
..Extraordinary tax to which owners of certain luxury goods are liable (Decree—Law No 384 of 19 September 1992)	1949	0	0	0	0	0	0
..Tax on imputed income derived from the appreciation of corporate assets	1819	0	0	0	0	0	0
Taxes linked to production and imports – Total	9980	38 297	46 649	57 987	67 283	72 661	81 743
..VAT and general turnover taxes – Total	9910	20 156	24 449	30 104	35 501	39 027	39 990
...VAT on products	9800	20 156	24 449	30 104	35 501	39 027	39 990
...VAT on production	1955	8 705	10 981	15 350	17 598	20 472	23 961
...VAT on imports	1960	11 451	13 468	14 754	17 903	18 555	16 029
..Excise duties – Total	9930	10 866	13 542	18 028	20 347	21 010	27 549
...Excise duty on mineral oils	1980	6 990	8 195	11 536	13 014	13 600	19 132
...In-bond surcharge on mineral oils	1985	60	96	73	74	89	90
...Excise duty on liquefied petroleum gases	1990	192	212	226	225	114	144
...In-bond surcharge on liquefied petroleum gases	1995	34	65	59	79	51	58
...Excise duty on methane	2000	299	324	338	376	334	367
...Excise duty on tobacco	2005	2 354	3 290	3 827	4 267	4 506	5 170
...Excise duty on mechanical lighters and matches	2010	36	32	72	70	70	74
...Excise duty on spirits	2015	296	263	253	268	268	274
...In-bond surcharge on spirits	2020	55	60	73	72	74	80
...Excise duty on beer	2025	101	144	255	223	232	271
...In-bond surcharge on beer	2030	25	30	44	47	51	57
...Excise duty on sugars	2035	49	119	108	111	120	118
...In-bond surcharge on sugar	2040	17	19	35	28	21	24
...Excise duty and in-bond surcharge on sweetening agents	2045	1	1	0	0	0	0
...Excise duty on coffee	2050	104	114	155	118	121	128
...In-bond surcharge on olive oil ⁽¹⁾	2065	0	1	0	0	0	0
...In-bond surcharge on seed oils	2075	0	0	1	2	1	1
...Excise duty on cocoa	3020	8	8	9	9	10	11
...Excise duty on bananas ⁽²⁾	3025	108	129	156	163	165	186
...Excise duty on electricity	3040	104	120	120	121	108	137
..Surcharge on electricity duty charged to the ENEL	3045	0	287	472	824	815	896

2. Recettes détaillées par sous-secteur receveur

Mrd LIT

1987	1988	1989	1990	1991	1992	Code 16..8xxxx	
Administrations publiques (S60)							
131 155	146 336	171 429	189 947	208 125	222 274	9100	Impôts courants sur le revenu et le patrimoine – Total
77 487	91 306	100 728	111 758	123 373	136 628	1800	.Impôt sur le revenu des personnes physiques
16 802	19 114	23 773	28 972	32 373	37 234	1805	.Retenue sur le revenu de capital
15 357	13 885	17 501	17 627	17 110	17 990	1810	.Impôt sur les bénéfices des sociétés
16 884	16 853	20 352	21 746	20 130	18 393	1815	.Impôt local sur les revenus
74	58	73	33	12	14	1820	.Impôt sur le revenu de la richesse mobilière ⁽¹⁾
0	0	0	0	175	220	1817	.Impôt sur les plus-values de cessions d'actions
20	45	14	9	4	4	1825	.Impôt complémentaire et additionnel 10% ⁽¹⁾
796	879	976	1 161	1 224	1 259	1840	.Cotisations GESCAL des salariés
1 887	1 921	2 241	2 775	7 194	3 949	1865	.Impôt communal sur les plus-values des immeubles
17	13	10	4	3	2	1870	.Impôt sur les sociétés et obligations ⁽¹⁾
1 597	1 794	2 183	2 398	2 416	2 284	1875	.Retenue sur les profits distribués des sociétés et personnes morales
223	239	307	314	355	299	1890	.Impôt sur le revenu des concours pronostics – courant
22	25	23	23	24	0	1915	.Impôt sur les chiens
184	237	268	291	297	295	1925	.Impôts additionnels au trésor et aux administrations locales ⁽¹⁾
0	0	1 900	1 974	2 000	2 200	1934	.Impôt communal sur les industries, l'artisanat et les professions libérales
2 081	2 705	2 946	3 922	4 211	4 297	1937	.Taxe sur les véhicules des ménages
305	531	528	685	664	930	1930	.Autres impôts courants sur le revenu et le patrimoine
-2 566	-3 240	-2 379	-3 733	-3 426	-3 708	1939	.Remboursement d'impôts courants sur le revenu et le patrimoine
-15	-29	-15	-12	-14	-16	3220	.Ajustement
1 124	1 624	2 631	1 263	2 923	30 557	9200	Impôts en capital
122	728	997	116	114	8 812	1935	.Recettes provenant des redressements fiscaux des impôts directs
59	18	770	287	818	3 083	3197	.Recettes provenant des redressements fiscaux des impôts indirects
847	838	822	860	876	1 030	1940	.Droit de succession et de donation
96	40	42	0	0	0	1945	.Impôt sur la valeur globale des successions
0	0	0	0	0	6 933	1946	.Impôt immobilier extraordinaire sur la valeur des bâtiments (ISI)
0	0	0	0	0	5 258	1947	.Impôt extraordinaire sur le montant des dépôts, comptes courants et certificats de dépôt
0	0	0	0	0	282	1948	.Impôt substitutif des impôts sur les revenus pour les biens immobiliers exclus du patrimoine de l'entreprise
0	0	0	0	0	17	1949	.Taxe extraordinaire due par les possesseurs de certains biens de luxe (D.L. n° 384 du 19.9.1992)
0	0	0	0	1 115	5 142	1819	.Recettes représentatives de la réévaluation du patrimoine de l'entreprise
93 240	109 076	123 867	139 465	159 191	166 544	9980	Impôts liés à la production et à l'importation – Total
46 465	54 832	64 237	68 344	78 391	77 857	9910	.TVA et taxes générales sur le chiffre d'affaires – Total
46 465	54 832	64 237	68 344	78 391	77 857	9800	..TVA grevant les produits
28 882	34 415	40 193	42 174	49 898	50 880	1955	...TVA relative à la production
17 583	20 417	24 044	26 170	28 493	26 977	1960	...TVA relative à l'importation
30 534	34 345	37 973	45 721	51 955	57 219	9930	.Droits d'accise – Total
21 727	24 281	25 834	30 774	33 618	37 122	1980	..Droit d'accise sur les huiles minérales
139	129	156	263	433	583	1985	..Surtaxe de frontière sur les huiles minérales
197	270	335	545	608	689	1990	..Droit d'accise sur les gaz de pétrole liquéfiés
97	153	162	299	429	370	1995	..Surtaxe de frontière sur le gaz de pétrole
389	464	1 115	1 310	3 627	4 933	2000	..Droit d'accise sur le méthane
5 224	5 658	6 009	6 651	6 588	6 782	2005	..Droit d'accise sur le tabac
84	87	93	97	100	86	2010	..Droit d'accise sur les appareils d'allumage et les allumettes
273	346	319	399	632	622	2015	..Droit d'accise sur les alcools
88	127	147	161	223	192	2020	..Surtaxe de frontière sur les alcools
258	342	320	334	343	368	2025	..Droit d'accise sur la bière
56	69	70	82	93	80	2030	..Surtaxe de frontière sur la bière
127	128	131	129	188	211	2035	..Droit d'accise sur les sucres
14	14	15	21	58	51	2040	..Surtaxe de frontière sur le sucre
0	0	0	0	0	0	2045	..Droit d'accise et surtaxe sur les édulcorants
123	129	128	144	411	480	2050	..Droit d'accise sur le café
0	0	0	0	0	0	2065	..Surtaxe de frontière sur l'huile d'olive ⁽¹⁾
1	1	1	1	3	3	2075	..Surtaxe de frontière sur les huiles de graines
11	11	12	14	85	97	3020	..Droit d'accise sur le cacao
186	202	205	187	27	17	3025	..Droit d'accise sur les bananes ⁽²⁾
129	259	1 085	2 359	2 464	2 547	3040	..Droit d'accise sur l'énergie électrique
1 020	1 232	1 367	1 406	1 450	1 477	3045	..Impôt additionnel sur l'énergie électrique de l'ENEL

Italia

2. Details of receipts by receiving subsector

Mrd LIT

	Code 16..8xxxx	1981	1982	1983	1984	1985	1986
..Receipts from the sale of denaturing agents and of government seals	3055	30	30	27	28	28	26
..Special duty on table waters	3080	3	3	5	6	7	8
..Excise duty on sound and video recording and playing equipment	3077	0	0	54	75	43	45
..In-bond surcharge on sound and video recording and playing equipment	3078	0	0	130	147	182	252
..Taxes on services – Total	9940	895	1 033	1 251	1 471	2 586	2 917
..Entertainment tax	3085	148	108	193	214	206	252
..Tax on lotto, lotteries and betting	3090	288	473	467	548	656	628
..Duty on official franchises	3095	98	116	216	212	1 203	1 440
..Special receipts ⁽³⁾	3100	184	171	206	259	243	271
..Casino takings, special duties, etc	3115	22	22	35	40	44	48
..Municipal tax on advertising	3130	155	143	134	198	234	278
..Stamp, registration and similar duties – Total	9960	5 098	5 947	6 564	7 774	7 671	8 635
..Stamp duties ⁽⁴⁾	3150	1 667	2 339	2 682	2 813	2 985	3 258
..Registration tax	3160	2 510	2 564	2 628	3 220	2 758	3 109
..Duty in lieu of registration and stamp duties (excl. insurance tax)	3165	472	601	786	1 195	1 405	1 661
..Mortgage taxes and land registry duties	3170	449	443	468	546	523	607
..Other taxes linked to production and imports – Total	9970	1 282	1 678	2 040	2 190	2 367	2 652
..Motor vehicle duty paid by firms	3175	438	558	766	888	969	1 205
..Tax on signboards ⁽¹⁾	3180	6	6	7	8	9	11
..Tourist, spa and temporary residence tax	3185	11	33	24	43	43	41
..Contribution to GESCAL–employers' contribution	3208	706	863	965	990	980	1 056
..Single tax on games of skill and betting–levied indirectly on production (25%)	3209	45	67	87	94	114	115
..Other taxes on production ⁽⁵⁾	3205	146	204	230	251	276	258
..Other taxes on imports	3210	34	52	66	14	66	71
..Refunds of taxes on production and imports	3215	-104	-105	-105	-98	-90	-105
Total tax receipts	9000	89 742	114 278	143 575	161 446	179 417	198 730
Less: Current taxes on income and wealth paid by General Government	3230	152	190	259	278	371	517
Total tax receipts – consolidated	3240	89 590	114 088	143 316	161 168	179 046	198 213
Contributions to GESCAL – Total	1837	1 030	1 260	1 480	1 614	1 603	1 773
Unified tax on games of skill and betting – Total	1887	118	163	214	247	296	345
Motor vehicle duty – Total	3172	1 087	1 603	1 933	2 234	2 506	3 311
Actual social contributions	9300	53 130	67 217	79 126	86 955	97 114	111 378
..Employers' actual social contributions	9310	39 741	48 331	56 565	61 608	69 296	78 868
..Employees' actual social contributions	9320	9 708	12 895	15 598	17 392	18 920	21 673
..Social contributions by self-employed and non-employed persons	9330	3 681	5 991	6 963	7 955	8 898	10 837
Taxes and social contributions	8560	142 872	181 495	222 701	248 401	276 531	310 108
Central Government (S61)							
Current taxes on income and wealth – Total	9100	48 356	61 699	73 496	86 278	99 630	109 136
..Personal income tax	1800	30 680	37 858	46 688	52 223	62 480	65 250
..Withholding tax on income from deposits	1805	8 358	11 144	10 682	15 649	14 008	15 867
..Corporation tax	1810	3 217	3 777	5 463	8 044	9 242	11 948
..Local income tax	1815	5 373	6 465	7 667	8 037	10 707	13 741
..Tax on income from investments ⁽¹⁾	1820	101	108	123	92	112	154
..Capital gains tax on shares	1817	0	0	0	0	0	0
..10% Surcharge ⁽¹⁾	1825	30	35	39	26	23	28
..Contributions to GESCAL–employees' contribution	1840	324	397	515	624	623	717
..Municipal capital gains tax on buildings	1865	0	0	149	392	315	183
..Company franchise and liabilities tax ⁽¹⁾	1870	14	18	16	9	13	35
..Withholding tax on company dividends	1875	327	417	530	632	897	1 117
..Tax on games of skill and betting–levied on current income and assets	1890	73	96	127	153	165	215
..Surcharges on state and local taxes ⁽¹⁾	1925	56	1 098	1 610	801	1 007	558
..Motor vehicle duty paid by households	1937	468	835	937	1 102	1 276	1 809
..Other current taxes on income and wealth	1930	18	142	4	10	4	15
..Refunds of income and wealth taxes	1939	-676	-687	-1 046	-1 509	-1 226	-2 481
..Adjustment	3220	-7	-4	-8	-7	-16	-20
Capital taxes	9200	356	2 827	6 848	2 373	853	744
..Penalties and settlements – direct taxes	1935	0	1 843	4 817	1 097	56	84

2. Recettes détaillées par sous-secteur receveur

Mrd LIT

1987	1988	1989	1990	1991	1992	Code 16..8xxxx	
27	25	25	24	23	27	3055	..Recettes tirées de la vente de produits de dénaturation et de marques de l'Etat
8	9	9	10	10	10	3080	..Droit spécial sur les eaux de table
45	48	46	53	46	45	3077	..Surtaxe de frontière sur le matériel d'enregistrement et de reproduction du son et de l'image
311	361	389	458	496	427	3078	..Surtaxe de frontière sur le matériel d'enregistrement et de reproduction du son et de l'image
2 996	4 946	6 172	6 927	7 428	8 398	9940	..Impôts sur les services – Total
272	304	276	332	413	506	3085	..Taxe sur les spectacles publics
719	1 071	1 267	1 602	1 801	2 227	3090	..Loto, loteries et concours de pronostics
1 367	2 783	3 729	3 898	4 026	4 301	3095	..Taxe sur les concessions gouvernementales
326	355	409	515	583	609	3100	..Recettes spéciales ⁽³⁾
70	93	121	140	155	170	3115	..Recettes des casinos et droits spéciaux
242	340	370	440	450	585	3130	..Impôt communal sur la publicité
10 143	11 385	11 662	13 297	16 012	17 537	9960	..Droits de timbre, d'enregistrement et de mutation – Total
3 755	4 071	4 088	4 328	6 107	6 341	3150	..Droits de timbre ⁽⁴⁾
3 932	4 263	4 127	4 897	5 348	5 934	3160	..Droit d'enregistrement
1 816	2 384	2 668	3 130	3 461	4 153	3165	..Impôt remplaçant certains droits d'enregistrement et de timbre (à l'exclusion de l'impôt sur les assurances)
640	667	779	942	1 096	1 109	3170	..Impôts hypothécaires et cadastraux
3 102	3 568	3 823	5 176	5 405	5 533	9970	..Autres impôts liés à la production et à l'importation – Total
1 271	1 570	1 628	2 559	2 629	2 696	3175	..Taxe sur les véhicules des entreprises
10	7	2	0	0	0	3180	..Impôt sur les enseignes ⁽¹⁾
46	59	9	9	14	15	3185	..Impôt de séjour, de cure et de tourisme
1 165	1 286	1 451	1 724	1 808	1 850	3208	..Contribution GESCAL des employeurs
138	153	201	204	242	195	3209	..Impôt unique sur les jeux d'adresse et les concours de pronostic (part R20 – 25%)
504	505	570	699	713	743	3205	..Autres impôts liés à la production ⁽⁵⁾
65	68	55	49	59	97	3210	..Autres impôts liés à l'importation
-97	-80	-93	-68	-60	-63	3215	..Remboursement d'impôts liés à la production et à l'importation
225 519	257 036	297 927	330 675	370 239	419 375	9000	Total des impôts
544	616	732	846	1 123	1 340	3230	Moins: impôts courants sur le revenu et le patrimoine payés par les administrations publiques
224 975	256 420	297 195	329 829	369 116	418 035	3240	Total des impôts – consolidé
1 961	2 165	2 427	2 885	3 032	3 109	1837	Cotisations GESCAL – Total
361	392	508	518	597	494	1887	Impôt sur les jeux d'adresse et les concours de pronostics – Total
3 352	4 275	4 574	6 481	6 840	6 993	3172	Taxe sur les véhicules – Total
120 988	133 353	149 754	168 953	187 192	200 185	9300	Cotisations sociales effectives
84 362	93 876	107 535	121 095	131 393	138 113	9310	..Cotisations sociales effectives à charge des employeurs
23 739	26 427	28 874	32 441	37 238	39 941	9320	..Cotisations sociales effectives à charge des salariés
12 887	13 050	13 345	15 417	18 561	22 131	9330	..Cotisations sociales effectives des non-salariés
346 507	390 389	447 681	499 628	557 431	619 560	8560	Impôts et cotisations sociales
Administration centrale (S61)							
123 693	138 026	160 287	174 399	190 715	202 931	9100	Impôts courants sur le revenu et le patrimoine – Total
73 668	86 766	95 578	104 924	115 124	127 117	1800	..Impôt sur le revenu des personnes physiques
15 948	18 488	23 036	27 650	31 110	35 894	1805	..Retenue sur le revenu de capital
14 990	13 415	16 985	16 765	16 410	17 211	1810	..Impôt sur les bénéfices des sociétés
16 832	16 780	20 276	21 301	19 759	17 967	1815	..Impôt local sur les revenus
68	46	56	32	12	13	1820	..Impôt sur le revenu de la richesse mobilière ⁽¹⁾
0	0	0	0	174	219	1817	..Impôt sur les plus-values de cessions d'actions
19	43	13	9	4	4	1825	..Impôt complémentaire et additionnel 10% ⁽¹⁾
796	879	976	1 161	1 224	1 259	1840	..Cotisations GESCAL des salariés
80	46	25	33	3 952	569	1865	..Impôt communal sur les plus-values des immeubles
17	10	10	4	3	2	1870	..Impôt sur les sociétés et obligations ⁽¹⁾
1 566	1 771	2 117	2 330	2 358	2 208	1875	..Retenue sur les profits distribués des sociétés et personnes morales
203	220	278	288	318	270	1890	..Impôt sur le revenu des concours pronostics – courant
178	224	263	288	288	286	1925	..Impôts additionnels au trésor et aux administrations locales ⁽¹⁾
1 776	2 397	2 627	3 043	3 067	3 117	1937	..Taxe sur les véhicules des ménages
2	0	5	6	36	155	1930	..Autres impôts courants sur le revenu et le patrimoine
-2 435	-3 030	-1 943	-3 423	-3 110	-3 344	1939	..Remboursement d'impôts courants sur le revenu et le patrimoine
-15	-29	-15	-12	-14	-16	3220	..Ajustement
1 066	1 537	2 502	1 204	2 843	30 007	9200	Impôts en capital
115	684	948	102	110	8 500	1935	..Recettes provenant des redressements fiscaux des impôts directs

Italia

2. Details of receipts by receiving subsector

Mrd LIT

	Code 16..8xxxx	1981	1982	1983	1984	1985	1986
..Penalties and settlements – indirect taxes	3197	0	592	1 563	640	73	31
..Inheritance and gift duty	1940	337	376	412	554	643	563
..Estate duty	1945	19	16	56	82	81	66
..Extraordinary property tax on the value of buildings (ISI)	1946	0	0	0	0	0	0
..Extraordinary tax on the value of deposits, current accounts and deposit certificates	1947	0	0	0	0	0	0
..Tax replacing those on income from property other than the assets of the enterprise	1948	0	0	0	0	0	0
..Extraordinary tax to which owners of certain luxury goods are liable (Decree–Law No 384 of 19 September 1992)	1949	0	0	0	0	0	0
..Tax on imputed income derived from the appreciation of corporate assets	1819	0	0	0	0	0	0
Taxes linked to production and imports – Total	9980	36 979	44 801	55 007	63 813	68 951	77 224
..VAT and general turnover taxes – Total	9910	19 858	24 045	29 267	34 646	37 844	38 109
...VAT on products	9800	19 858	24 045	29 267	34 646	37 844	38 109
...VAT on production	1955	8 529	10 732	14 730	17 007	19 630	22 571
...VAT on imports	1960	11 329	13 313	14 537	17 639	18 214	15 538
..Excise duties – Total	9930	10 644	13 022	17 027	19 036	19 690	26 253
...Excise duty on mineral oils	1980	6 964	8 175	11 419	12 930	13 473	19 027
...In–bond surcharge on mineral oils	1985	58	95	72	73	87	88
...Excise duty on liquefied petroleum gases	1990	189	206	206	222	105	143
...In–bond surcharge on liquefied petroleum gases	1995	34	65	59	64	51	58
...Excise duty on methane	2000	299	324	338	376	334	367
...Excise duty on tobacco	2005	2 198	3 121	3 537	3 933	4 190	4 948
...Excise duty on mechanical lighters and matches	2010	36	32	72	70	70	74
...Excise duty on spirits	2015	295	263	250	266	267	273
...In–bond surcharge on spirits	2020	55	60	73	72	74	80
...Excise duty on beer	2025	97	138	227	203	211	247
...In–bond surcharge on beer	2030	24	28	42	47	51	57
...Excise duty on sugars	2035	48	118	105	109	118	116
...In–bond surcharge on sugar	2040	17	19	34	28	21	24
...Excise duty and in–bond surcharge on sweetening agents	2045	1	1	0	0	0	0
...Excise duty on coffee	2050	102	112	154	117	119	127
...In–bond surcharge on olive oil ⁽¹⁾	2065	0	1	0	0	0	0
...In–bond surcharge on seed oils	2075	0	0	1	2	1	1
...Excise duty on cocoa	3020	8	8	9	9	10	11
...Excise duty on bananas ⁽²⁾	3025	107	128	155	162	164	186
...Excise duty on electricity	3040	82	98	64	106	94	108
..Receipts from the sale of denaturing agents and of government seals	3055	30	30	27	28	28	26
...Excise duty on sound and video recording and playing equipment	3077	0	0	54	75	43	45
...In–bond surcharge on sound and video recording and playing equipment	3078	0	0	129	144	179	247
Taxes on services – Total	9940	621	760	906	986	2 081	2 327
..Entertainment tax	3085	143	102	187	207	199	244
..Tax on lotto, lotteries and betting	3090	283	473	458	537	655	625
..Duty on official franchises	3095	11	14	71	14	996	1 207
..Special receipts ⁽³⁾	3100	184	171	190	228	231	251
..Stamp, registration and similar duties – Total	9960	4 727	5 493	5 973	7 173	7 207	8 144
...Stamp duties ⁽⁴⁾	3150	1 516	2 125	2 430	2 557	2 756	3 054
...Registration tax	3160	2 323	2 360	2 333	2 926	2 563	2 887
...Duty in lieu of registration and stamp duties (excl. insurance tax)	3165	471	601	784	1 193	1 404	1 656
..Mortgage taxes and land registry duties	3170	417	407	426	497	484	547
..Other taxes linked to production and imports – Total	9970	1 129	1 481	1 834	1 972	2 129	2 391
...Motor vehicle duty paid by firms	3175	328	425	606	733	812	1 018
...Contribution to GESCAL–employers' contribution	3208	706	863	965	990	980	1 056
...Single tax on games of skill and betting–levied indirectly on production (25%)	3209	45	61	87	94	103	105
...Other taxes on production ⁽⁵⁾	3205	120	185	215	239	258	246
...Other taxes on imports	3210	34	52	66	14	66	71
...Refunds of taxes on production and imports	3215	–104	–105	–105	–98	–90	–105
Total tax receipts	9000	85 691	109 327	135 351	152 464	169 434	187 104
Contributions to GESCAL – Total	1837	1 030	1 260	1 480	1 614	1 603	1 773

2. Recettes détaillées par sous-secteur receveur

Mrd LIT

1987	1988	1989	1990	1991	1992	Code 16..8xxxx	
57	17	744	285	786	2 899	3197	..Recettes provenant des redressements fiscaux des impôts indirects
804	797	771	817	832	980	1940	..Droit de succession et de donation
90	39	39	0	0	0	1945	..Impôt sur la valeur globale des successions
0	0	0	0	0	6 933	1946	..Impôt immobilier extraordinaire sur la valeur des bâtiments (ISI)
0	0	0	0	0	5 258	1947	..Impôt extraordinaire sur le montant des dépôts, comptes courants et certificats de dépôt
0	0	0	0	0	278	1948	..Impôt substitutif des impôts sur les revenus pour les biens immobiliers exclus du patrimoine de l'entreprise
0	0	0	0	0	17	1949	..Taxe extraordinaire due par les possesseurs de certains biens de luxe (D.L. n° 384 du 19.9.1992)
0	0	0	0	1 115	5 142	1819	..Recettes représentatives de la réévaluation du patrimoine de l'entreprise
88 058	102 834	115 664	130 963	149 297	155 604	9980	..Impôts liés à la production et à l'importation – Total
44 438	52 443	60 924	65 113	75 178	73 960	9910	..TVA et taxes générales sur le chiffre d'affaires – Total
44 438	52 443	60 924	65 113	75 178	73 960	9800	...TVA grevant les produits
27 265	32 448	37 628	39 686	47 348	47 858	1955	...TVA relative à la production
17 173	19 995	23 296	25 427	27 830	26 102	1960	...TVA relative à l'importation
28 993	32 361	35 365	43 131	48 839	54 038	9930	..Droits d'accise – Total
21 603	23 978	25 280	30 346	32 738	36 337	1980	..Droit d'accise sur les huiles minérales
132	125	152	236	391	542	1985	..Surtaxe de frontière sur les huiles minérales
181	246	292	496	525	611	1990	..Droit d'accise sur les gaz de pétrole liquéfiés
97	153	162	299	429	370	1995	..Surtaxe de frontière sur le gaz de pétrole
389	464	1 115	1 284	3 604	4 875	2000	..Droit d'accise sur le méthane
4 900	5 292	5 459	6 195	6 091	6 265	2005	..Droit d'accise sur le tabac
84	87	93	97	100	86	2010	..Droit d'accise sur les appareils d'allumage et les allumettes
271	345	319	387	598	558	2015	..Droit d'accise sur les alcools
88	127	147	161	223	192	2020	..Surtaxe de frontière sur les alcools
238	322	285	306	309	310	2025	..Droit d'accise sur la bière
56	69	70	82	93	80	2030	..Surtaxe de frontière sur la bière
125	126	127	126	186	207	2035	..Droit d'accise sur les sucres
14	14	15	21	58	51	2040	..Surtaxe de frontière sur le sucre
0	0	0	0	0	0	2045	..Droit d'accise et surtaxe sur les édulcorants
122	128	127	67	408	471	2050	..Droit d'accise sur le café
0	0	0	0	0	0	2065	..Surtaxe de frontière sur l'huile d'olive ⁽¹⁾
1	1	1	1	3	3	2075	..Surtaxe de frontière sur les huiles de graines
11	11	12	9	85	90	3020	..Droit d'accise sur le cacao
186	202	205	187	27	17	3025	..Droit d'accise sur les bananes ⁽²⁾
117	241	1 050	2 303	2 416	2 489	3040	..Droit d'accise sur l'énergie électrique
27	25	25	24	23	25	3055	..Recettes tirées de la vente de produits de dénaturation et de marques de l'Etat
45	48	46	53	46	45	3077	..Surtaxe de frontière sur le matériel d'enregistrement et de reproduction du son et de l'image
306	357	383	451	486	414	3078	..Surtaxe de frontière sur le matériel d'enregistrement et de reproduction du son et de l'image
2 356	4 186	5 081	5 803	5 923	6 691	9940	..Impôts sur les services – Total
264	295	266	319	399	489	3085	..Taxe sur les spectacles publics
716	1 069	1 265	1 599	1 800	2 223	3090	..Loto, loteries et concours de pronostics
1 077	2 496	3 175	3 407	3 188	3 421	3095	..Taxe sur les concessions gouvernementales
299	326	375	478	536	558	3100	..Recettes spéciales ⁽³⁾
9 556	10 733	10 946	12 493	15 026	16 424	9960	..Droits de timbre, d'enregistrement et de mutation – Total
3 532	3 813	3 813	4 017	5 687	5 881	3150	..Droits de timbre ⁽⁴⁾
3 644	3 946	3 778	4 507	4 907	5 422	3160	..Droit d'enregistrement
1 812	2 380	2 665	3 114	3 439	4 124	3165	..Impôt remplaçant certains droits d'enregistrement et de timbre (à l'exclusion de l'impôt sur les assurances)
568	594	690	855	993	997	3170	..Impôts hypothécaires et cadastraux
2 715	3 111	3 348	4 423	4 331	4 491	9970	..Autres impôts liés à la production et à l'importation – Total
1 071	1 321	1 335	2 008	1 811	1 889	3175	..Taxe sur les véhicules des entreprises
1 165	1 286	1 451	1 724	1 808	1 850	3208	..Contribution GESCAL des employeurs
126	141	182	187	218	176	3209	..Impôt unique sur les jeux d'adresse et les concours de pronostic (part R20 – 25%)
386	376	419	524	496	543	3205	..Autres impôts liés à la production ⁽⁵⁾
64	67	54	48	58	96	3210	..Autres impôts liés à l'importation
-97	-90	-93	-68	-60	-63	3215	..Remboursement d'impôts liés à la production et à l'importation
212 817	242 397	278 453	306 566	342 855	388 542	9000	Total des impôts
1 961	2 165	2 427	2 885	3 032	3 109	1837	Cotisations GESCAL – Total

Italia

2. Details of receipts by receiving subsector

Mrd LIT

	Code 16..8xxxx	1981	1982	1983	1984	1985	1986
Unified tax on games of skill and betting – Total	1887	118	157	214	247	268	320
Motor vehicle duty – Total	3172	796	1 260	1 543	1 835	2 088	2 827
Actual social contributions	9300	892	1 319	1 487	1 920	2 180	2 638
.Employees' actual social contributions	9320	892	1 319	1 487	1 920	2 180	2 638
Taxes and social contributions	8560	86 583	110 646	136 838	154 384	171 614	189 742
Local Government (S62)							
Current taxes on income and wealth – Total	9100	2 712	3 025	5 165	5 416	6 207	7 064
.Personal income tax	1800	924	1 137	1 554	1 724	3 128	3 326
.Withholding tax on income from deposits	1805	309	441	645	741	567	924
.Corporation tax	1810	68	94	156	174	242	284
.Local income tax	1815	19	23	26	31	41	44
.Tax on income from investments ⁽¹⁾	1820	10	10	6	8	5	10
.Capital gains tax on shares	1817	0	0	0	0	0	0
.10% Surcharge ⁽¹⁾	1825	3	1	1	1	2	2
.Municipal capital gains tax on buildings	1865	998	1 096	1 430	1 684	1 727	1 762
.Company franchise and liabilities tax ⁽¹⁾	1870	3	1	3	3	1	7
.Withholding tax on company dividends	1875	7	11	12	14	12	20
.Tax on games of skill and betting—levied on current income and assets	1890	0	0	0	0	17	15
.Tax on dogs	1915	18	18	27	24	21	21
.Surcharges on state and local taxes ⁽¹⁾	1925	2	3	4	4	1	7
.Municipal tax on industry, the crafts and the professions	1934	0	0	0	0	0	0
.Motor vehicle duty paid by households	1937	181	210	230	244	261	297
.Other current taxes on income and wealth	1930	246	40	1 171	872	288	478
.Refunds of income and wealth taxes	1939	-76	-60	-100	-108	-106	-133
Capital taxes	9200	21	78	79	96	66	43
.Penalties and settlements – direct taxes	1935	0	36	33	36	34	0
.Penalties and settlements – indirect taxes	3197	0	20	26	29	2	3
.Inheritance and gift duty	1940	21	22	20	31	29	36
.Estate duty	1945	0	0	0	0	1	4
.Tax replacing those on income from property other than the assets of the enterprise	1948	0	0	0	0	0	0
Taxes linked to production and imports – Total	9980	1 318	1 848	2 980	3 470	3 710	4 519
.VAT and general turnover taxes – Total	9910	298	404	837	855	1 183	1 881
..VAT on products	9800	298	404	837	855	1 183	1 881
...VAT on production	1955	176	249	620	591	842	1 390
...VAT on imports	1960	122	155	217	264	341	491
.Excise duties – Total	9930	222	520	1 001	1 311	1 320	1 296
..Excise duty on mineral oils	1980	26	20	117	84	127	105
..In-bond surcharge on mineral oils	1985	2	1	1	1	2	2
..Excise duty on liquefied petroleum gases	1990	3	6	20	3	9	1
..In-bond surcharge on liquefied petroleum gases	1995	0	0	0	15	0	0
..Excise duty on methane	2000	0	0	0	0	0	0
..Excise duty on tobacco	2005	156	169	290	334	316	222
..Excise duty on spirits	2015	1	0	3	2	1	1
..Excise duty on beer	2025	4	6	28	20	21	24
..In-bond surcharge on beer	2030	1	2	2	0	0	0
..Excise duty on sugars	2035	1	1	3	2	2	2
..In-bond surcharge on sugar	2040	0	0	1	0	0	0
..Excise duty on coffee	2050	2	2	1	1	2	1
..Excise duty on cocoa	3020	0	0	0	0	0	0
..Excise duty on bananas ⁽²⁾	3025	1	1	1	1	1	0
..Excise duty on electricity	3040	22	22	56	15	14	29
..Surcharge on electricity duty charged to the ENEL	3045	0	287	472	824	815	896
..Receipts from the sale of denaturing agents and of government seals	3055	0	0	0	0	0	0
..Special duty on table waters	3080	3	3	5	6	7	8
..In-bond surcharge on sound and video recording and playing equipment	3078	0	0	1	3	3	5
Taxes on services – Total	9940	274	273	345	485	505	590
..Entertainment tax	3085	5	6	6	7	7	8
..Tax on lotto, lotteries and betting	3090	5	0	9	11	1	3
..Duty on official franchises	3095	87	102	145	198	207	233

2. Recettes détaillées par sous-secteur receveur

Mrd LIT

1987	1988	1989	1990	1991	1992	Code 16..8xxxx	
329	361	460	475	536	446	1887	Impôt sur les jeux d'adresse et les concours de pronostics - Total
2 847	3 718	3 962	5 051	4 878	5 006	3172	Taxe sur les véhicules - Total
2 981	3 365	3 769	4 267	4 503	4 681	9300	Cotisations sociales effectives
2 981	3 365	3 769	4 267	4 503	4 681	9320	.Cotisations sociales effectives à charge des salariés
215 798	245 762	282 222	310 833	347 358	393 223	8560	Impôts et cotisations sociales
Administrations locales (S62)							
7 462	8 310	11 142	15 548	17 410	19 343	9100	Impôts courants sur le revenu et le patrimoine - Total
3 819	4 540	5 150	6 834	8 249	9 511	1800	.Impôt sur le revenu des personnes physiques
854	626	737	1 322	1 263	1 340	1805	.Retenue sur le revenu de capital
367	470	516	862	700	779	1810	.Impôt sur les bénéfices des sociétés
52	73	76	445	371	426	1815	.Impôt local sur les revenus
6	12	17	1	0	1	1820	.Impôt sur le revenu de la richesse mobilière ⁽¹⁾
0	0	0	0	1	1	1817	.Impôt sur les plus-values de cessions d'actions
1	2	1	0	0	0	1825	.Impôt complémentaire et additionnel 10% ⁽¹⁾
1 807	1 875	2 216	2 742	3 242	3 380	1865	.Impôt communal sur les plus-values des immeubles
0	3	0	0	0	0	1870	.Impôt sur les sociétés et obligations ⁽¹⁾
31	23	66	68	58	76	1875	.Retenue sur les profits distribués des sociétés et personnes morales
20	19	29	26	37	29	1890	.Impôt sur le revenu des concours pronostics - courant
22	25	23	23	24	0	1915	.Impôt sur les chiens
6	13	5	3	9	9	1925	.Impôts additionnels au trésor et aux administrations locales ⁽¹⁾
0	0	1 900	1 974	2 000	2 200	1934	.Impôt communal sur les industries, l'artisanat et les professions libérales
305	308	319	879	1 144	1 180	1937	.Taxe sur les véhicules des ménages
303	531	523	679	628	775	1930	.Autres impôts courants sur le revenu et le patrimoine
-131	-210	-436	-310	-316	-364	1939	.Remboursement d'impôts courants sur le revenu et le patrimoine
58	87	129	59	80	550	9200	Impôts en capital
7	44	49	14	4	312	1935	.Recettes provenant des redressements fiscaux des impôts directs
2	1	26	2	32	184	3197	.Recettes provenant des redressements fiscaux des impôts indirects
43	41	51	43	44	50	1940	.Droit de succession et de donation
6	1	3	0	0	0	1945	.Impôt sur la valeur globale des successions
0	0	0	0	0	4	1948	.Impôt substitutif des impôts sur les revenus pour les biens immobiliers exclus du patrimoine de l'entreprise
5 182	6 242	8 203	8 502	9 894	10 940	9980	Impôts liés à la production et à l'importation - Total
2 027	2 389	3 313	3 231	3 213	3 897	9910	.TVA et taxes générales sur le chiffre d'affaires - Total
2 027	2 389	3 313	3 231	3 213	3 897	9800	..TVA grevant les produits
1 617	1 967	2 565	2 488	2 550	3 022	1955	...TVA relative à la production
410	422	748	743	663	875	1960	...TVA relative à l'importation
1 541	1 984	2 608	2 590	3 116	3 181	9930	.Droits d'accise - Total
124	303	554	428	880	785	1980	..Droit d'accise sur les huiles minérales
7	4	4	27	42	41	1985	..Surtaxe de frontière sur les huiles minérales
16	24	43	49	83	78	1990	..Droit d'accise sur les gaz de pétrole liquéfiés
0	0	0	0	0	0	1995	..Surtaxe de frontière sur le gaz de pétrole
0	0	0	26	23	58	2000	..Droit d'accise sur le méthane
324	366	550	456	497	517	2005	..Droit d'accise sur le tabac
2	1	0	12	34	64	2015	..Droit d'accise sur les alcools
20	20	35	28	34	58	2025	..Droit d'accise sur la bière
0	0	0	0	0	0	2030	..Surtaxe de frontière sur la bière
2	2	4	3	2	4	2035	..Droit d'accise sur les sucres
0	0	0	0	0	0	2040	..Surtaxe de frontière sur le sucre
1	1	1	77	3	9	2050	..Droit d'accise sur le café
0	0	0	5	0	7	3020	..Droit d'accise sur le cacao
0	0	0	0	0	0	3025	..Droit d'accise sur les bananes ⁽²⁾
12	18	35	56	48	58	3040	..Droit d'accise sur l'énergie électrique
1 020	1 232	1 367	1 406	1 450	1 477	3045	.Impôt additionnel sur l'énergie électrique de l'ENEL
0	0	0	0	0	2	3055	.Recettes tirées de la vente de produits de dénaturation et de marques de l'Etat
8	9	9	10	10	10	3080	..Droit spécial sur les eaux de table
5	4	6	7	10	13	3078	..Surtaxe de frontière sur le matériel d'enregistrement et de reproduction du son et de l'image
640	760	1 091	1 124	1 505	1 707	9940	Impôts sur les services - Total
8	9	10	13	14	17	3085	..Taxe sur les spectacles publics
3	2	2	3	1	4	3090	..Loto, loteries et concours de pronostics
290	287	554	491	838	880	3095	..Taxe sur les concessions gouvernementales

Italia

2. Details of receipts by receiving subsector

Mrd LIT

	Code 16..8xxxx	1981	1982	1983	1984	1985	1986
..Special receipts ⁽³⁾	3100	0	0	16	31	12	20
..Casino takings, special duties, etc	3115	22	22	35	40	44	48
..Municipal tax on advertising	3130	155	143	134	198	234	278
..Stamp, registration and similar duties – Total	9960	371	454	591	601	464	491
..Stamp duties ⁽⁴⁾	3150	151	214	252	256	229	204
..Registration tax	3160	187	204	295	294	195	222
..Duty in lieu of registration and stamp duties (excl. insurance tax)	3165	1	0	2	2	1	5
..Mortgage taxes and land registry duties	3170	32	36	42	49	39	60
..Other taxes linked to production and imports – Total	9970	153	197	206	218	238	261
..Motor vehicle duty paid by firms	3175	110	133	160	155	157	187
..Tax on signboards ⁽¹⁾	3180	6	6	7	8	9	11
..Tourist, spa and temporary residence tax	3185	11	33	24	43	43	41
..Single tax on games of skill and betting—levied indirectly on production (25%)	3209	0	6	0	0	11	10
..Other taxes on production ⁽⁵⁾	3205	26	19	15	12	18	12
..Other taxes on imports	3210	0	0	0	0	0	0
Total tax receipts	9000	4 051	4 951	8 224	8 982	9 983	11 626
Unified tax on games of skill and betting – Total	1887	0	6	0	0	28	25
Motor vehicle duty – Total	3172	291	343	390	399	418	484
Actual social contributions	9300	27	33	40	48	52	56
..Employees' actual social contributions	9320	27	33	40	48	52	56
Taxes and social contributions	8560	4 078	4 984	8 264	9 030	10 035	11 682
Social security funds (S63)							
Actual social contributions	9300	52 211	65 865	77 599	84 987	94 882	108 684
..Employers' actual social contributions	9310	39 741	48 331	56 565	61 608	69 296	78 868
..Employees' actual social contributions	9320	8 789	11 543	14 071	15 424	16 688	18 979
..Social contributions by self-employed and non-employed persons	9330	3 681	5 991	6 963	7 955	8 898	10 837
Taxes and social contributions	8560	52 211	65 865	77 599	84 987	94 882	108 684
Institutions of the European Communities (S92)							
Taxes linked to production and imports – Total	9980	3 072	3 559	4 097	4 814	4 975	7 328
..VAT on products	9800	1 839	2 138	2 600	3 207	3 165	5 476

2. Recettes détaillées par sous-secteur receveur

Mrd LIT

1987	1988	1989	1990	1991	1992	Code 16..8xxxx	
27	29	34	37	47	51	3100	..Recettes spéciales ⁽³⁾
70	93	121	140	155	170	3115	..Recettes des casinos et droits spéciaux
242	340	370	440	450	585	3130	..Impôt communal sur la publicité
587	652	716	804	986	1 113	9960	..Droits de timbre, d'enregistrement et de mutation – Total
223	258	275	311	420	460	3150	..Droits de timbre ⁽⁴⁾
288	317	349	390	441	512	3160	..Droit d'enregistrement
4	4	3	16	22	29	3165	..Impôt remplaçant certains droits d'enregistrement et de timbre (à l'exclusion de l'impôt sur les assurances)
72	73	89	87	103	112	3170	..Impôts hypothécaires et cadastraux
387	457	475	753	1 074	1 042	9970	..Autres impôts liés à la production et à l'importation – Total
200	249	293	551	818	807	3175	..Taxe sur les véhicules des entreprises
10	7	2	0	0	0	3180	..Impôt sur les enseignes ⁽¹⁾
46	59	9	9	14	15	3185	..Impôt de séjour, de cure et de tourisme
12	12	19	17	24	19	3209	..Impôt unique sur les jeux d'adresse et les concours de pronostic (part R20 – 25%)
118	129	151	175	217	200	3205	..Autres impôts liés à la production ⁽⁵⁾
1	1	1	1	1	1	3210	..Autres impôts liés à l'importation
12 702	14 639	19 474	24 109	27 384	30 833	9000	Total des impôts
32	31	48	43	61	48	1887	Impôt sur les jeux d'adresse et les concours de pronostics – Total
505	557	612	1 430	1 962	1 987	3172	Taxe sur les véhicules – Total
68	79	96	96	107	104	9300	Cotisations sociales effectives
68	79	96	96	107	104	9320	..Cotisations sociales effectives à charge des salariés
12 770	14 718	19 570	24 205	27 491	30 937	8560	Impôts et cotisations sociales
Administrations de sécurité sociale (S63)							
117 939	129 909	145 889	164 590	182 582	195 400	9300	Cotisations sociales effectives
84 362	93 876	107 535	121 095	131 393	138 113	9310	..Cotisations sociales effectives à charge des employeurs
20 690	22 983	25 009	28 078	32 628	35 156	9320	..Cotisations sociales effectives à charge des salariés
12 887	13 050	13 345	15 417	18 561	22 131	9330	..Cotisations sociales effectives des non-salariés
117 939	129 909	145 889	164 590	182 582	195 400	8560	Impôts et cotisations sociales
Institutions communautaires européennes (S92)							
7 901	8 747	8 597	9 473	11 530	10 218	9980	Impôts liés à la production et à l'importation – Total
5 578	6 196	6 073	7 124	8 800	7 786	9800	..TVA grevant les produits

Italia

Anmerkungen :

- (1) Restbeträge einer abgeschafften Steuer.
- (2) Restbeträge einer 1991 abgeschafften Steuer.
- (3) Die «Sondereinnahmen» enthalten die «Hypotheken- und Katastersteuern».
- (4) Die «Stempelgebühren» enthalten ab 1982 die «Steuer auf Börsengeschäfte».
- (5) «Sonstige Produktionssteuern» enthalten ab 1989 die «Steuer auf Plastikbeutel».

Explanatory notes :

- (1) Residual amounts received for an abolished tax.
- (2) Residual amounts received for an tax abolished 1991.
- (3) «Special receipts» include also «Mortgage tax and cadastral duty».
- (4) From 1982 onwards «Stamp duties» includes also «Excise duty on plastic bags».
- (5) From 1989 onwards «Other taxes on production» includes also «Excise duty on plastic bags».

Notes explicatives :

- (1) Produit résiduel d'un impôt supprimé.
- (2) Produit résiduel d'un impôt supprimé en 1991.
- (3) «Recettes spéciales» incluent les «Impôts hypothécaires et cadastraux».
- (4) A partir de 1982, «Droits de timbre» incluent la «Taxe sur les contrats de Bourse».
- (5) A partir de 1989, «Autres impôts liés à la production» inclut l'«Accise sur les sachets en plastique».

Luxembourg

1. Taxes and social contributions

Mio LFR

	ESA	1981	1982	1983	1984	1985	1986
General Government (S60)							
Current taxes on income and wealth – Total	R61	25 699	28 844	35 060	36 953	41 485	41 812
Taxes linked to production and imports – Total	R20	19 216	22 540	27 924	30 040	32 790	34 281
.VAT on products	R21	6 773	7 926	8 722	10 429	11 404	11 534
Capital taxes	R72	178	261	264	319	269	270
Actual social contributions	R62	19 341	20 849	23 234	24 541	25 942	27 698
.Employers' actual social contributions	R621	10 452	11 252	11 791	13 186	13 908	14 828
.Employees' actual social contributions	R622	7 790	8 414	10 125	9 931	10 445	11 228
.Social contributions by self-employed and non-employed persons	R623	1 099	1 183	1 318	1 424	1 589	1 642
Taxes and social contributions		64 434	72 494	86 482	91 853	100 486	104 061
Central Government (S61)							
Current taxes on income and wealth – Total	R61	25 699	28 844	35 060	36 953	41 485	41 812
Taxes linked to production and imports – Total	R20	15 211	17 909	21 787	24 046	25 774	27 179
.VAT on products	R21	6 773	7 926	8 722	10 429	11 404	11 534
Capital taxes	R72	178	261	264	319	269	270
Actual social contributions	R62	318	342	410	412	426	459
.Employers' actual social contributions	R621	0	0	0	0	0	0
.Employees' actual social contributions	R622	224	253	312	305	314	339
.Social contributions by self-employed and non-employed persons	R623	94	89	98	107	112	120
Taxes and social contributions		41 406	47 356	57 521	61 730	67 954	69 720
Local Government (S62)							
Current taxes on income and wealth – Total	R61	0	0	0	0	0	0
Taxes linked to production and imports – Total	R20	4 005	4 631	6 137	5 994	7 016	7 102
.VAT on products	R21	0	0	0	0	0	0
Capital taxes	R72	0	0	0	0	0	0
Actual social contributions	R62	0	0	0	0	0	0
.Employers' actual social contributions	R621	0	0	0	0	0	0
.Employees' actual social contributions	R622	0	0	0	0	0	0
.Social contributions by self-employed and non-employed persons	R623	0	0	0	0	0	0
Taxes and social contributions		4 005	4 631	6 137	5 994	7 016	7 102
Social security funds (S63)							
Current taxes on income and wealth – Total	R61	0	0	0	0	0	0
Taxes linked to production and imports – Total	R20	0	0	0	0	0	0
.VAT on products	R21	0	0	0	0	0	0
Capital taxes	R72	0	0	0	0	0	0
Actual social contributions	R62	19 023	20 507	22 824	24 129	25 516	27 239
.Employers' actual social contributions	R621	10 452	11 252	11 791	13 186	13 908	14 828
.Employees' actual social contributions	R622	7 566	8 161	9 813	9 626	10 131	10 889
.Social contributions by self-employed and non-employed persons	R623	1 005	1 094	1 220	1 317	1 477	1 522
Taxes and social contributions		19 023	20 507	22 824	24 129	25 516	27 239
Institutions of the European Communities (S92)							
Taxes linked to production and imports – Total	R20	1 355	1 566	2 211	2 593	2 360	3 331
.VAT on products	R21	979	1 148	1 786	2 061	1 843	2 768

Luxembourg

1. Impôts et cotisations sociales

Mio LFR

1987	1988	1989	1990	1991	1992	SEC	
							Administrations publiques (S60)
42 876	45 526	49 294	53 398	52 198	52 708	R61	Impôts courants sur le revenu et le patrimoine – Total
35 732	40 193	45 898	48 725	52 304	58 978	R20	Impôts liés à la production et à l'importation – Total
12 302	14 310	16 053	17 606	19 653	21 552	R21	.TVA grevant les produits
285	293	331	450	510	525	R72	Impôts en capital
31 878	33 973	37 414	40 679	45 107	50 291	R62	Cotisations sociales effectives
15 573	16 609	18 264	19 927	21 732	24 368	R621	.Cotisations sociales effectives à charge des employeurs
11 851	12 707	14 149	15 724	17 625	19 496	R622	.Cotisations sociales effectives à charge des salariés
4 454	4 657	5 001	5 028	5 750	6 428	R623	.Cotisations sociales effectives des non-salariés
110 771	119 985	132 937	143 252	150 119	162 502		Impôts et cotisations sociales
							Administration centrale (S61)
42 876	45 526	49 294	53 398	52 198	52 708	R61	Impôts courants sur le revenu et le patrimoine – Total
28 939	32 880	37 099	39 672	42 483	50 166	R20	Impôts liés à la production et à l'importation – Total
12 302	14 310	16 053	17 606	19 653	21 552	R21	.TVA grevant les produits
285	293	331	450	510	525	R72	Impôts en capital
569	613	617	725	809	833	R62	Cotisations sociales effectives
0	0	0	0	0	0	R621	.Cotisations sociales effectives à charge des employeurs
430	469	483	576	654	674	R622	.Cotisations sociales effectives à charge des salariés
139	144	134	149	155	160	R623	.Cotisations sociales effectives des non-salariés
72 669	79 312	87 341	94 245	96 000	104 232		Impôts et cotisations sociales
							Administrations locales (S62)
0	0	0	0	0	0	R61	Impôts courants sur le revenu et le patrimoine – Total
6 793	7 313	8 799	9 053	9 821	8 812	R20	Impôts liés à la production et à l'importation – Total
0	0	0	0	0	0	R21	.TVA grevant les produits
0	0	0	0	0	0	R72	Impôts en capital
0	0	0	0	0	0	R62	Cotisations sociales effectives
0	0	0	0	0	0	R621	.Cotisations sociales effectives à charge des employeurs
0	0	0	0	0	0	R622	.Cotisations sociales effectives à charge des salariés
0	0	0	0	0	0	R623	.Cotisations sociales effectives des non-salariés
6 793	7 313	8 799	9 053	9 821	8 812		Impôts et cotisations sociales
							Administrations de sécurité sociale (S63)
0	0	0	0	0	0	R61	Impôts courants sur le revenu et le patrimoine – Total
0	0	0	0	0	0	R20	Impôts liés à la production et à l'importation – Total
0	0	0	0	0	0	R21	.TVA grevant les produits
0	0	0	0	0	0	R72	Impôts en capital
31 309	33 360	36 797	39 954	44 298	49 458	R62	Cotisations sociales effectives
15 573	16 609	18 264	19 927	21 732	24 368	R621	.Cotisations sociales effectives à charge des employeurs
11 421	12 238	13 666	15 148	16 971	18 822	R622	.Cotisations sociales effectives à charge des salariés
4 315	4 513	4 867	4 879	5 595	6 268	R623	.Cotisations sociales effectives des non-salariés
31 309	33 360	36 797	39 954	44 298	49 458		Impôts et cotisations sociales
							Institutions communautaires européennes (S92)
3 395	3 330	3 269	3 431	4 410	4 535	R20	Impôts liés à la production et à l'importation – Total
2 838	2 704	2 542	2 732	3 346	3 691	R21	.TVA grevant les produits

Luxembourg

2. Details of receipts by receiving subsector

Mio LFR

	Code 24..8xxxx	1981	1982	1983	1984	1985	1986
General Government (S60)							
Current taxes on income and wealth – Total	9100	25 699	28 844	35 060	36 953	41 485	41 812
..Personal income tax – fixed by assessment ⁽¹⁾	1500	4 860	6 590	8 020	8 480	9 051	8 520
..Tax on wages and salaries	1505	12 399	13 113	15 135	16 579	16 966	18 951
..Withholding tax on income from capital	1510	414	520	457	717	889	771
..Tax on certain income of non-residents	1515	24	35	62	46	51	59
..Special tax on company directors fees	1520	73	70	93	96	129	102
..Corporation tax ⁽¹⁾	1525	6 965	7 549	9 942	9 697	12 908	11 998
..Tax on betting on sporting events ⁽²⁾	1530	1	1	1	0	1	0
..Wealth tax	1535	718	744	1 117	1 096	1 239	1 147
..Motor vehicle duty paid by households	1540	245	222	233	242	251	264
Capital taxes	9200	178	261	264	319	269	270
..Inheritance duty	1550	178	261	264	319	269	270
Taxes linked to production and imports – Total	9980	19 216	22 540	27 924	30 040	32 790	34 281
..VAT and general turnover taxes – Total	9910	6 773	7 928	8 722	10 429	11 404	11 535
..VAT on products	9800	6 773	7 926	8 722	10 429	11 404	11 534
..Turnover tax	1565	0	2	0	0	0	1
..Excise duties – Total	9930	5 398	6 428	8 991	9 314	9 825	10 117
..Excise duty on mineral oils	1600	2 568	3 034	4 307	4 660	4 803	5 127
..Special excise duties on certain mineral oils	1605	167	49	44	41	40	42
..Excise duty on manufactured tobacco	1620	1 660	1 997	2 982	3 115	3 311	3 381
..Autonomous excise duties on tobacco	1622	114	163	209	226	234	241
..Excise duties on imported alcoholic beverages	1625	95	78	108	99	101	101
..Excise duties on nationally produced alcoholic beverages	1630	40	16	25	27	5	33
..Excise duties on fermented sparkling beverages	1640	12	12	17	16	17	18
..Excise duty on fermented fruit beverages	1645	113	120	178	158	177	148
..Excise duty on beer	1650	213	217	294	282	276	278
..Excise duty on sugar	1655	17	20	23	23	24	24
..Tax on the consumption of alcoholic beverages and spirits	1660	508	735	854	845	836	724
..Adjustment (BLEU excise duties)	1665	-109	-13	-50	-178	1	0
..Taxes on services – Total	9940	241	270	309	445	518	612
..Insurance tax and fire service tax	1670	214	241	264	298	351	394
..Tax on betting stakes on sporting events	1685	2	2	2	2	1	1
..Tax on national lottery	1688	0	0	7	38	54	72
..Tax on casino gambling	1690	0	0	0	65	69	101
..Entertainments tax	1695	25	27	36	42	43	44
..Taxes on ownership of land and buildings – Total	9950	360	376	457	488	506	521
..Taxes on ownership of land and buildings	1700	355	376	457	488	506	521
..Tax on secondary residences	1705	5	0	0	0	0	0
..Stamp, registration and similar duties – Total	9960	2 569	3 074	3 553	3 645	3 806	4 700
..Stamp duties	1710	66	110	114	105	125	129
..Registration taxes	1715	1 114	1 324	1 640	1 506	1 493	2 132
..Mortgage taxes	1720	118	121	132	130	146	159
..Holdings tax	1725	1 271	1 519	1 667	1 904	2 042	2 280
..Other taxes linked to production and imports – Total	9970	3 875	4 464	5 892	5 719	6 731	6 795
..Motor vehicle duty paid by enterprises	1740	244	221	232	237	245	260
..Trade tax	1745	3 153	3 738	5 139	4 908	5 866	5 872
..Payroll tax ⁽²⁾	1750	439	474	488	533	570	612
..Tax on licenced premises	1755	11	15	16	18	19	18
..Tourist tax	1760	14	16	17	23	31	33
..Ship registration tax	1765	0	0	0	0	0	0
..Tax on dogs	1770	14	0	0	0	0	0
Total tax receipts	9000	45 093	51 645	63 248	67 312	74 544	76 363
Actual social contributions	9300	19 341	20 849	23 234	24 541	25 942	27 698
..Employers' actual social contributions	9310	10 452	11 252	11 791	13 186	13 908	14 828
..Employees' actual social contributions	9320	7 790	8 414	10 125	9 931	10 445	11 228
..Social contributions by self-employed and non-employed persons	9330	1 099	1 183	1 318	1 424	1 589	1 642
Taxes and social contributions	8560	64 434	72 494	86 482	91 853	100 486	104 061
Motor vehicle duty – Total	1730	489	443	465	479	496	524
Central Government (S61)							
Current taxes on income and wealth – Total	9100	25 699	28 844	35 060	36 953	41 485	41 812

2. Recettes détaillées par sous-secteur receveur

Mio LFR

1987	1988	1989	1990	1991	1992	Code 24..8xxxx		
							Administrations publiques (S60)	
42 876	45 526	49 294	53 398	52 198	52 708	9100	Impôts courants sur le revenu et le patrimoine – Total	
8 117	8 509	8 464	8 977	8 819	10 394	1500	.Impôt sur le revenu des personnes physiques – fixé par voie d'assiette ⁽¹⁾	
18 805	19 370	21 262	24 045	23 965	24 738	1505	.Impôts sur les traitements et salaires	
1 116	1 166	1 465	2 049	1 291	1 141	1510	.Retenue d'impôt sur les revenus des capitaux	
69	46	37	31	51	53	1515	.Impôt sur certains revenus des non-résidents	
181	101	148	188	169	174	1520	.Impôt spécial sur les tantièmes	
12 999	14 056	15 484	15 433	14 897	13 422	1525	.Impôt sur les bénéfices des sociétés ⁽¹⁾	
0	0	0	0	0	0	1530	.Prélèvement sur les paris aux épreuves sportives ⁽²⁾	
1 311	1 982	2 116	2 333	2 638	2 395	1535	.Impôt sur la fortune	
278	296	318	342	368	391	1540	.Taxe sur les véhicules des ménages	
285	293	331	450	510	525	9200	Impôts en capital	
285	293	331	450	510	525	1550	.Droits de succession	
35 732	40 193	45 898	48 725	52 304	58 978	9980	Impôts liés à la production et à l'importation – Total	
12 302	14 310	16 053	17 606	19 653	21 552	9910	.TVA et taxes générales sur le chiffre d'affaires – Total	
12 302	14 310	16 053	17 606	19 653	21 552	9800	..TVA grevant les produits	
0	0	0	0	0	0	1565	..Taxe sur le chiffre d'affaires	
10 235	11 129	11 823	11 788	13 557	17 988	9930	.Droits d'accise – Total	
5 294	5 719	5 919	5 933	6 819	7 861	1600	..Droit d'accise sur les huiles minérales	
42	436	436	417	400	2 924	1605	..Droits d'accise spéciaux sur certaines huiles minérales	
3 249	3 448	3 735	3 676	4 410	5 256	1620	..Droit d'accise sur le tabac	
254	260	302	341	383	368	1622	..Droits d'accise autonome sur le tabac	
95	99	96	95	107	120	1625	..Droits d'accise sur les alcools étrangers	
4	22	17	26	29	25	1630	..Droits d'accise sur les alcools indigènes	
20	21	23	25	27	32	1640	..Droits d'accise sur les boissons fermentées mousseuses	
148	173	182	188	185	227	1645	..Droit d'accise sur les boissons fermentées de fruits	
277	279	296	288	295	342	1650	..Droit d'accise sur la bière	
23	25	27	28	32	35	1655	..Droit d'accise sur les sucres	
829	647	790	771	870	798	1660	..Taxe de consommation sur les alcools	
0	0	0	0	0	0	1665	..Ajustement (accises UEBL)	
653	739	797	880	808	822	9940	Impôts sur les services – Total	
432	493	557	617	560	554	1670	.Impôts sur les assurances et dans l'intérêt du service d'incendie	
2	2	2	2	2	2	1685	..Prélèvement sur les sommes brutes engagées dans les paris aux épreuves sportives	
86	95	97	102	105	128	1688	..Taxe sur le loto	
90	107	98	116	110	106	1690	..Prélèvement sur les jeux de casino	
43	42	43	43	31	32	1695	..Taxe sur les amusements publics	
531	531	553	583	606	612	9950	Impôts sur la propriété foncière et immobilière – Total	
531	531	553	574	597	602	1700	..Impôt foncier	
0	0	0	9	9	10	1705	..Taxe sur les résidences secondaires	
5 516	6 452	8 153	9 107	8 097	9 417	9960	.Droits de timbre, d'enregistrement et de mutation – Total	
115	127	132	151	155	162	1710	..Droits de timbre	
2 642	3 038	3 918	3 903	3 591	4 354	1715	..Droits d'enregistrement	
206	244	303	372	353	308	1720	..Droits d'hypothèque	
2 553	3 043	3 800	4 681	3 998	4 593	1725	..Taxe sur les titres des sociétés	
6 494	7 032	8 519	8 761	9 583	8 587	9970	Autres impôts liés à la production et à l'importation – Total	
278	296	318	342	369	391	1740	..Taxe sur les véhicules payée par les entreprises	
6 166	6 683	8 160	8 356	9 112	8 097	1745	..Impôt commercial	
0	0	0	0	0	0	1750	..Impôt sur la somme des salaires ⁽²⁾	
15	17	16	15	13	14	1755	..Taxe sur les débits de boissons	
35	36	25	27	27	27	1760	..Taxe de séjour	
0	0	0	0	39	35	1765	..Taxe d'immatriculation des navires	
0	0	0	21	23	23	1770	..Impôt sur les chiens	
78 893	86 012	95 523	102 573	105 012	112 211	9000	Total des impôts	
31 878	33 973	37 414	40 679	45 107	50 291	9300	Cotisations sociales effectives	
15 573	16 609	18 264	19 927	21 732	24 368	9310	.Cotisations sociales effectives à charge des employeurs	
11 851	12 707	14 149	15 724	17 625	19 496	9320	.Cotisations sociales effectives à charge des salariés	
4 454	4 657	5 001	5 028	5 750	6 428	9330	.Cotisations sociales effectives des non-salariés	
110 771	119 985	132 937	143 252	150 119	162 502	8560	Impôts et cotisations sociales	
556	592	636	684	737	782	1730	Taxe sur les véhicules – Total	
							Administration centrale (S61)	
42 876	45 526	49 294	53 398	52 198	52 708	9100	Impôts courants sur le revenu et le patrimoine – Total	

Luxembourg

2. Details of receipts by receiving subsector

Mio LFR

	Code 24..8xxxx	1981	1982	1983	1984	1985	1986
.Personal income tax – fixed by assessment ⁽¹⁾	1500	4 860	6 590	8 020	8 480	9 051	8 520
.Tax on wages and salaries	1505	12 399	13 113	15 135	16 579	16 966	18 951
.Withholding tax on income from capital	1510	414	520	457	717	889	771
.Tax on certain income of non-residents	1515	24	35	62	46	51	59
.Special tax on company directors fees	1520	73	70	93	96	129	102
.Corporation tax ⁽¹⁾	1525	6 965	7 549	9 942	9 697	12 908	11 998
.Tax on betting on sporting events ⁽²⁾	1530	1	1	1	0	1	0
.Wealth tax	1535	718	744	1 117	1 096	1 239	1 147
.Motor vehicle duty paid by households	1540	245	222	233	242	251	264
Capital taxes	9200	178	261	264	319	269	270
.Inheritance duty	1550	178	261	264	319	269	270
Taxes linked to production and imports – Total	9980	15 211	17 909	21 787	24 046	25 774	27 179
.VAT and general turnover taxes – Total	9910	6 773	7 928	8 722	10 429	11 404	11 535
..VAT on products	9800	6 773	7 926	8 722	10 429	11 404	11 534
..Turnover tax	1565	0	2	0	0	0	1
.Excise duties – Total	9930	5 398	6 428	8 991	9 314	9 825	10 117
..Excise duty on mineral oils	1600	2 568	3 034	4 307	4 660	4 803	5 127
..Special excise duties on certain mineral oils	1605	167	49	44	41	40	42
..Excise duty on manufactured tobacco	1620	1 660	1 997	2 982	3 115	3 311	3 381
..Autonomous excise duties on tobacco	1622	114	163	209	226	234	241
..Excise duties on imported alcoholic beverages	1625	95	78	108	99	101	101
..Excise duties on nationally produced alcoholic beverages	1630	40	16	25	27	5	33
..Excise duties on fermented sparkling beverages	1640	12	12	17	16	17	18
..Excise duty on fermented fruit beverages	1645	113	120	178	158	177	148
..Excise duty on beer	1650	213	217	294	282	276	278
..Excise duty on sugar	1655	17	20	23	23	24	24
..Tax on the consumption of alcoholic beverages and spirits	1660	508	735	854	845	836	724
..Adjustment (BLEU excise duties)	1665	-109	-13	-50	-178	1	0
.Taxes on services – Total	9940	216	243	273	403	475	548
..Insurance tax and fire service tax	1670	214	241	264	298	351	394
..Tax on betting stakes on sporting events	1685	2	2	2	2	1	1
..Tax on national lottery	1688	0	0	7	38	54	72
..Tax on casino gambling	1690	0	0	0	65	69	81
.Stamp, registration and similar duties – Total	9960	2 569	3 074	3 553	3 645	3 806	4 700
..Stamp duties	1710	66	110	114	105	125	129
..Registration taxes	1715	1 114	1 324	1 640	1 506	1 493	2 132
..Mortgage taxes	1720	118	121	132	130	146	159
..Holdings tax	1725	1 271	1 519	1 667	1 904	2 042	2 280
.Other taxes linked to production and imports – Total	9970	255	236	248	255	264	278
..Motor vehicle duty paid by enterprises	1740	244	221	232	237	245	260
..Tax on licenced premises	1755	11	15	16	18	19	18
..Ship registration tax	1765	0	0	0	0	0	0
Total tax receipts	9000	41 088	47 014	57 111	61 318	67 528	69 261
Actual social contributions	9300	318	342	410	412	426	459
.Employees' actual social contributions	9320	224	253	312	305	314	339
.Social contributions by self-employed and non-employed persons	9330	94	89	98	107	112	120
Taxes and social contributions	8560	41 406	47 356	57 521	61 730	67 954	69 720
Motor vehicle duty – Total	1730	489	443	465	479	496	524
Local Government (S62)							
Taxes linked to production and imports – Total	9980	4 005	4 631	6 137	5 994	7 016	7 102
.Taxes on services – Total	9940	25	27	36	42	43	64
..Tax on casino gambling	1690	0	0	0	0	0	20
..Entertainments tax	1695	25	27	36	42	43	44
.Taxes on ownership of land and buildings – Total	9950	360	376	457	488	506	521
..Taxes on ownership of land and buildings	1700	355	376	457	488	506	521
..Tax on secondary residences	1705	5	0	0	0	0	0
.Other taxes linked to production and imports – Total	9970	3 620	4 228	5 644	5 464	6 467	6 517
..Trade tax	1745	3 153	3 738	5 139	4 908	5 866	5 872
..Payroll tax ⁽²⁾	1750	439	474	488	533	570	612
..Tourist tax	1760	14	16	17	23	31	33
..Tax on dogs	1770	14	0	0	0	0	0

2. Recettes détaillées par sous-secteur receveur

Mio LFR

1987	1988	1989	1990	1991	1992	Code 24..8xxxx	
8 117	8 509	8 464	8 977	8 819	10 394	1500	.Impôt sur le revenu des personnes physiques – fixé par voie d'assiette ⁽¹⁾
18 805	19 370	21 262	24 045	23 965	24 738	1505	.Impôts sur les traitements et salaires
1 116	1 166	1 465	2 049	1 291	1 141	1510	.Retenue d'impôt sur les revenus des capitaux
69	46	37	31	51	53	1515	.Impôt sur certains revenus des non-résidents
181	101	148	188	169	174	1520	.Impôt spécial sur les tantièmes
12 999	14 056	15 484	15 433	14 897	13 422	1525	.Impôt sur les bénéfices des sociétés ⁽¹⁾
0	0	0	0	0	0	1530	.Prélèvement sur les paris aux épreuves sportives ⁽²⁾
1 311	1 982	2 116	2 333	2 638	2 395	1535	.Impôt sur la fortune
278	296	318	342	368	391	1540	.Taxe sur les véhicules des ménages
285	293	331	450	510	525	9200	Impôts en capital
285	293	331	450	510	525	1550	.Droits de succession
28 939	32 880	37 099	39 672	42 483	50 166	9980	Impôts liés à la production et à l'importation – Total
12 302	14 310	16 053	17 606	19 653	21 552	9910	.TVA et taxes générales sur le chiffre d'affaires – Total
12 302	14 310	16 053	17 606	19 653	21 552	9800	..TVA grevant les produits
0	0	0	0	0	0	1565	..Taxe sur le chiffre d'affaires
10 235	11 129	11 823	11 788	13 557	17 988	9930	.Droits d'accise – Total
5 294	5 719	5 919	5 933	6 819	7 861	1600	..Droit d'accise sur les huiles minérales
42	436	436	417	400	2 924	1605	..Droits d'accise spéciaux sur certaines huiles minérales
3 249	3 448	3 735	3 676	4 410	5 256	1620	..Droit d'accise sur le tabac
254	260	302	341	383	368	1622	..Droits d'accise autonome sur le tabac
95	99	96	95	107	120	1625	..Droits d'accise sur les alcools étrangers
4	22	17	26	29	25	1630	..Droits d'accise sur les alcools indigènes
20	21	23	25	27	32	1640	..Droits d'accise sur les boissons fermentées mousseuses
148	173	182	188	185	227	1645	..Droit d'accise sur les boissons fermentées de fruits
277	279	296	288	295	342	1650	..Droit d'accise sur la bière
23	25	27	28	32	35	1655	..Droit d'accise sur les sucres
829	647	790	771	870	798	1660	..Taxe de consommation sur les alcools
0	0	0	0	0	0	1665	..Ajustement (accises UEEL)
592	676	736	814	755	769	9940	.Impôts sur les services – Total
432	493	557	617	560	554	1670	..Impôts sur les assurances et dans l'intérêt du service d'incendie
2	2	2	2	2	2	1685	..Prélèvement sur les sommes brutes engagées dans les paris aux épreuves sportives
86	95	97	102	105	128	1688	..Taxe sur le loto
72	86	80	93	88	85	1690	..Prélèvement sur les jeux de casino
5 516	6 452	8 153	9 107	8 097	9 417	9960	.Droits de timbre, d'enregistrement et de mutation – Total
115	127	132	151	155	162	1710	..Droits de timbre
2 642	3 038	3 918	3 903	3 591	4 354	1715	..Droits d'enregistrement
206	244	303	372	353	308	1720	..Droits d'hypothèque
2 553	3 043	3 800	4 681	3 998	4 593	1725	..Taxe sur les titres des sociétés
293	313	334	357	421	440	9970	.Autres impôts liés à la production et à l'importation – Total
278	296	318	342	369	391	1740	..Taxe sur les véhicules payée par les entreprises
15	17	16	15	13	14	1755	..Taxe sur les débits de boissons
0	0	0	0	39	35	1765	..Taxe d'immatriculation des navires
72 100	78 699	86 724	93 520	95 191	103 399	9000	Total des impôts
569	613	617	725	809	833	9300	Cotisations sociales effectives
430	469	483	576	654	674	9320	.Cotisations sociales effectives à charge des salariés
139	144	134	149	155	160	9330	.Cotisations sociales effectives des non-salariés
72 669	79 312	87 341	94 245	96 000	104 232	8560	Impôts et cotisations sociales
556	592	636	684	737	782	1730	Taxe sur les véhicules – Total
Administrations locales (S62)							
6 793	7 313	8 799	9 053	9 821	8 812	9980	Impôts liés à la production et à l'importation – Total
61	63	61	66	53	53	9940	.Impôts sur les services – Total
18	21	18	23	22	21	1690	..Prélèvement sur les jeux de casino
43	42	43	43	31	32	1695	..Taxe sur les amusements publics
531	531	553	583	606	612	9950	.Impôts sur la propriété foncière et immobilière – Total
531	531	553	574	597	602	1700	..Impôt foncier
0	0	0	9	9	10	1705	..Taxe sur les résidences secondaires
6 201	6 719	8 185	8 404	9 162	8 147	9970	.Autres impôts liés à la production et à l'importation – Total
6 166	6 683	8 160	8 356	9 112	8 097	1745	..Impôt commercial
0	0	0	0	0	0	1750	..Impôt sur la somme des salaires ⁽²⁾
35	36	25	27	27	27	1760	..Taxe de séjour
0	0	0	21	23	23	1770	.Impôt sur les chiens

Luxembourg

2. Details of receipts by receiving subsector

Mio LFR

	Code 24..8xxxx	1981	1982	1983	1984	1985	1986
Total tax receipts	9000	4 005	4 631	6 137	5 994	7 016	7 102
Taxes and social contributions	8560	4 005	4 631	6 137	5 994	7 016	7 102
Social security funds (S63)							
Actual social contributions	9300	19 023	20 507	22 824	24 129	25 516	27 239
..Employers' actual social contributions	9310	10 452	11 252	11 791	13 186	13 908	14 828
..Employees' actual social contributions	9320	7 566	8 161	9 813	9 626	10 131	10 889
..Social contributions by self-employed and non-employed persons	9330	1 005	1 094	1 220	1 317	1 477	1 522
Taxes and social contributions	8560	19 023	20 507	22 824	24 129	25 516	27 239
Institutions of the European Communities (S92)							
Taxes linked to production and imports - Total	9980	1 355	1 566	2 211	2 593	2 360	3 331
..VAT on products	9800	979	1 148	1 786	2 061	1 843	2 768

2. Recettes détaillées par sous-secteur receveur

Mio LFR

1987	1988	1989	1990	1991	1992	Code 24..8xxxx	
6 793	7 313	8 799	9 053	9 821	8 812	9000	Total des impôts
6 793	7 313	8 799	9 053	9 821	8 812	8560	Impôts et cotisations sociales
Administrations de sécurité sociale (S63)							
31 309	33 360	36 797	39 954	44 298	49 458	9300	Cotisations sociales effectives
15 573	16 609	18 264	19 927	21 732	24 368	9310	.Cotisations sociales effectives à charge des employeurs
11 421	12 238	13 666	15 148	16 971	18 822	9320	.Cotisations sociales effectives à charge des salariés
4 315	4 513	4 867	4 879	5 595	6 268	9330	.Cotisations sociales effectives des non-salariés
31 309	33 360	36 797	39 954	44 298	49 458	8560	Impôts et cotisations sociales
Institutions communautaires européennes (S92)							
3 395	3 330	3 269	3 431	4 410	4 535	9980	Impôts liés à la production et à l'importation - Total
2 838	2 704	2 542	2 732	3 346	3 691	9800	..TVA grevant les produits

Luxembourg

Anmerkungen :

- (1) Enthält ab 1976 die Solidaritätssteuer.
- (2) Seit 1987 abgeschafft.

Explanatory notes :

- (1) Includes from 1976 onwards the solidarity tax.
- (2) Abolished from 1987 onwards.

Notes explicatives :

- (1) A partir de 1976 y compris l'impôt de solidarité.
- (2) Supprimé à partir de 1987.

Nederland

1. Taxes and social contributions

Mio HFL

	ESA	1981	1982	1983	1984	1985	1986
General Government (S60)							
Current taxes on income and wealth	R61	53 280	54 290	51 890	51 030	54 140	58 600
Taxes linked to production and imports	R20	37 990	38 710	41 000	43 400	46 780	49 890
.VAT on products	R21	23 550	23 380	24 530	26 410	28 740	29 760
Capital taxes	R72	780	700	680	810	810	970
Actual social contributions	R62	66 140	72 490	83 300	82 860	87 060	85 850
.Employers' actual social contributions	R621	28 480	29 430	31 700	31 720	33 420	35 310
.Employees' actual social contributions	R622	27 000	30 390	35 610	35 900	37 520	37 050
.Social contributions by self-employed and non-employed persons	R623	10 660	12 670	15 990	15 240	16 120	13 490
Taxes and social contributions		158 190	166 190	176 870	178 100	188 790	195 310
Central Government (S61)							
Current taxes on income and wealth	R61	52 350	53 210	50 760	49 860	51 810	56 190
Taxes linked to production and imports	R20	35 480	35 890	38 230	40 540	43 550	46 570
VAT on products	R21	23 550	23 380	24 530	26 410	28 740	29 760
Capital taxes	R72	780	700	680	810	810	970
Actual social contributions	R62	0	0	0	0	0	0
.Employers' actual social contributions	R621	0	0	0	0	0	0
.Employees' actual social contributions	R622	0	0	0	0	0	0
.Social contributions by self-employed and non-employed persons	R623	0	0	0	0	0	0
Taxes and social contributions		88 610	89 800	89 670	91 210	96 170	103 730
Local Government (S62)							
Current taxes on income and wealth	R61	930	1 080	1 130	1 170	2 330	2 410
Taxes linked to production and imports	R20	2 510	2 820	2 770	2 860	3 230	3 320
.VAT on products	R21	0	0	0	0	0	0
Capital taxes	R72	0	0	0	0	0	0
Actual social contributions	R62	0	0	0	0	0	0
.Employers' actual social contributions	R621	0	0	0	0	0	0
.Employees' actual social contributions	R622	0	0	0	0	0	0
.Social contributions by self-employed and non-employed persons	R623	0	0	0	0	0	0
Taxes and social contributions		3 440	3 900	3 900	4 030	5 560	5 730
Social security funds (S63)							
Current taxes on income and wealth	R61	0	0	0	0	0	0
Taxes linked to production and imports	R20	0	0	0	0	0	0
.VAT on products	R21	0	0	0	0	0	0
Capital taxes	R72	0	0	0	0	0	0
Actual social contributions	R62	66 140	72 490	83 300	82 860	87 060	85 850
.Employers' actual social contributions	R621	28 480	29 430	31 700	31 720	33 420	35 310
.Employees' actual social contributions	R622	27 000	30 390	35 610	35 900	37 520	37 050
.Social contributions by self-employed and non-employed persons	R623	10 660	12 670	15 990	15 240	16 120	13 490
Taxes and social contributions		66 140	72 490	83 300	82 860	87 060	85 850
Institutions of the European Communities (S92)							
Taxes linked to production and imports – Total	R20	3 730	4 050	4 140	4 590	4 840	5 450
.VAT on products	R21	1 400	1 700	1 810	1 860	2 190	2 950

1. Impôts et cotisations sociales

Mio HFL

1987	1988	1989	1990	1991	1992	SEC	
Administrations publiques (S60)							
62 320	65 980	67 510	80 090	91 680	89 590	R61	Impôts courants sur le revenu et le patrimoine
52 920	54 420	53 940	57 450	60 280	66 290	R20	Impôts liés à la production et à l'importation
31 600	32 880	31 900	33 570	35 030	36 560	R21	.TVA grevant les produits
1 130	1 090	1 120	1 150	1 310	1 390	R72	Impôts en capital
90 310	93 950	91 330	87 910	97 480	104 700	R62	Cotisations sociales effectives
36 180	36 800	35 760	18 710	20 320	21 050	R621	.Cotisations sociales effectives à charge des employeurs
39 210	40 830	40 070	53 180	59 150	64 880	R622	.Cotisations sociales effectives à charge des salariés
14 920	16 320	15 500	16 020	18 010	18 770	R623	.Cotisations sociales effectives des non-salariés
206 680	215 440	213 900	226 600	250 750	261 970		Impôts et cotisations sociales
Administration centrale (S61)							
59 760	63 280	64 630	77 050	88 390	85 870	R61	Impôts courants sur le revenu et le patrimoine
49 400	50 760	50 130	53 460	56 080	61 760	R20	Impôts liés à la production et à l'importation
31 600	32 880	31 900	33 570	35 030	36 560	R21	TVA grevant les produits
1 130	1 090	1 120	1 150	1 310	1 390	R72	Impôts en capital
0	0	0	0	0	0	R62	Cotisations sociales effectives
0	0	0	0	0	0	R621	.Cotisations sociales effectives à charge des employeurs
0	0	0	0	0	0	R622	.Cotisations sociales effectives à charge des salariés
0	0	0	0	0	0	R623	.Cotisations sociales effectives des non-salariés
110 290	115 130	115 880	131 660	145 780	149 020		Impôts et cotisations sociales
Administrations locales (S62)							
2 560	2 700	2 880	3 040	3 290	3 720	R61	Impôts courants sur le revenu et le patrimoine
3 520	3 660	3 810	3 990	4 200	4 530	R20	Impôts liés à la production et à l'importation
0	0	0	0	0	0	R21	.TVA grevant les produits
0	0	0	0	0	0	R72	Impôts en capital
0	0	0	0	0	0	R62	Cotisations sociales effectives
0	0	0	0	0	0	R621	.Cotisations sociales effectives à charge des employeurs
0	0	0	0	0	0	R622	.Cotisations sociales effectives à charge des salariés
0	0	0	0	0	0	R623	.Cotisations sociales effectives des non-salariés
6 080	6 360	6 690	7 030	7 490	8 250		Impôts et cotisations sociales
Administrations de sécurité sociale (S63)							
0	0	0	0	0	0	R61	Impôts courants sur le revenu et le patrimoine
0	0	0	0	0	0	R20	Impôts liés à la production et à l'importation
0	0	0	0	0	0	R21	.TVA grevant les produits
0	0	0	0	0	0	R72	Impôts en capital
90 310	93 950	91 330	87 910	97 480	104 700	R62	Cotisations sociales effectives
36 180	36 800	35 760	18 710	20 320	21 050	R621	.Cotisations sociales effectives à charge des employeurs
39 210	40 830	40 070	53 180	59 150	64 880	R622	.Cotisations sociales effectives à charge des salariés
14 920	16 320	15 500	16 020	18 010	18 770	R623	.Cotisations sociales effectives des non-salariés
90 310	93 950	91 330	87 910	97 480	104 700		Impôts et cotisations sociales
Institutions communautaires européennes (S92)							
5 700	6 140	6 430	6 270	7 470	7 250	R20	Impôts liés à la production et à l'importation - Total
3 110	3 370	3 280	3 410	3 960	3 900	R21	.TVA grevant les produits

Nederland

2. Details of receipts by receiving subsector

Mio HFL

	Code 18..8xxxx	1981	1982	1983	1984	1985	1986
General Government (S60)							
Current taxes on income and wealth – Total	9100	53 280	54 290	51 890	51 030	54 140	58 600
..Income tax	0501	6 170	6 080	5 640	5 450	4 990	5 280
..Wages tax	0502	31 870	32 690	31 180	30 740	29 890	32 690
..Tax on dividends	0503	1 140	1 100	1 100	1 220	1 460	1 630
..Corporation tax	0510	11 100	11 340	10 850	10 300	13 160	14 170
..Tax on games of chance (from households)	0515	130	90	80	80	40	70
..Wealth tax	0520	950	850	810	910	940	970
..Motor vehicle duty paid by households	0525	990	1 060	1 100	1 160	1 190	1 260
..Taxes on land and buildings	0530	430	490	470	500	690	680
..Levy on water pollution (from households)	0535	490	580	650	660	730	750
..Vehicle registration fees (from households)	0537	:	:	:	:	110	110
..Waste disposal charges (from households)	0538	:	:	:	:	510	520
..Sewerage charges (from households)	0539	:	:	:	:	270	320
..Tax on dogs	0545	:	:	:	:	50	50
..Commuter tax ⁽¹⁾	0540	10	10	10	10	:	:
..Other taxes on income and wealth ⁽¹⁾	0550	:	:	:	:	110	100
Capital taxes	9200	780	700	680	810	810	970
..Succession duties	0555	780	700	680	810	810	970
Taxes linked to production and imports – Total	9980	37 990	38 710	41 000	43 400	46 780	49 890
..VAT and general turnover taxes – Total	9910	23 550	23 380	24 530	26 410	28 740	29 760
...VAT on products	9800	23 550	23 380	24 530	26 410	28 740	29 760
..Import duties and agricultural levies – Total	9920	-10	0	30	-50	-50	140
...Import duties	0595	0	10	0	-20	-10	0
...Levies on agricultural goods	0600	-10	-10	30	-30	-40	140
..Excise duties – Total	9930	8 180	8 680	9 500	9 970	10 010	11 030
...Duty on petrol	0615	2 780	2 750	3 060	3 360	3 210	3 340
...Duty on mineral oil	0620	630	580	600	600	680	850
...Duty on tobacco	0625	1 970	1 990	2 120	2 120	1 960	2 100
...Duty on wine and other fermented beverages	0630	190	210	200	210	220	220
...Duty on non-alcoholic beverages	0635	130	230	240	230	230	260
...Duty on beer	0640	270	490	530	530	540	570
...Duty on spirits	0645	1 050	1 040	1 020	1 080	1 070	1 040
...Duty on sugar	0650	20	40	50	50	50	50
...Special tax on motor cars	0655	1 140	1 350	1 680	1 790	2 050	2 600
..Taxes on ownership of land and buildings – Total	9950	1 720	1 960	1 880	1 990	1 880	1 940
...Local authority property tax	0690	1 720	1 960	1 880	1 990	1 880	1 940
..Stamp, registration and similar duties – Total	9960	1 600	1 520	1 800	1 820	1 940	2 470
...Other taxes on legal transactions	0715	990	930	1 090	1 040	1 160	1 460
...Tax on capital	0720	120	110	150	170	110	290
...Stamp duty on stock exchange transactions	0725	30	40	80	80	120	130
...Tax on insurance	0730	460	440	480	530	550	590
..Other taxes linked to production and imports – Total	9970	2 950	3 170	3 260	3 260	4 260	4 550
...Motor vehicle duty paid by enterprises	0745	1 360	1 470	1 520	1 610	1 650	1 740
...Vehicle registration fees (from enterprises)	0989	:	:	:	:	40	40
...Tax on discharge of waste to public waters	0750	170	150	140	110	100	130
...Tax in connection with petroleum stocks	0748	0	0	0	0	0	0
...Fuel tax payable under the Environmental Protection Act (WABM)	0763	:	:	:	:	0	0
...Waste disposal charges (from enterprises)	0988	:	:	:	:	90	90
...Sewerage charges (from enterprises)	0987	:	:	:	:	50	50
...Other environmental taxes	0753	250	300	290	250	210	210
...Tax on air pollution	0755	60	80	90	100	90	90
...Tax in connection with noise	0758	30	80	110	130	110	120
...Selective investment regulation levy	0765	160	140	90	20	20	10
...Levy on water pollution (from enterprises)	0790	290	310	330	320	350	330
...Duty on licences and permits	0775	10	10	10	10	0	0
...Land registry duty	0992	:	:	:	:	160	220
...Inspection fees	0991	:	:	:	:	20	100
...Tourist tax	0780	30	40	50	50	40	40

2. Recettes détaillées par sous-secteur receveur

Mio HFL

1987	1988	1989	1990	1991	1992	Code 18..8xxxx	
Administrations publiques (S60)							
62 320	65 980	67 510	80 090	91 680	89 590	9100	Impôts courants sur le revenu et le patrimoine – Total
4 300	6 610	5 560	5 410	7 170	6 310	0501	..Impôt sur le revenu
34 910	35 950	38 690	49 050	57 460	57 110	0502	..Impôt sur les traitements et salaires
1 780	2 120	1 950	2 300	2 110	2 080	0503	..Impôt sur les dividendes
16 240	15 970	15 680	17 370	18 570	17 310	0510	..Impôt sur les bénéfices des sociétés
50	40	40	40	30	60	0515	..Impôts sur les gains aux jeux de hasard (payés par les ménages)
1 020	1 050	1 120	1 220	1 450	1 390	0520	..Impôt sur la fortune
1 350	1 420	1 510	1 640	1 680	1 780	0525	..Taxe sur les véhicules des ménages
720	750	780	840	850	950	0530	..Impôt sur les biens immobiliers des ménages
780	830	870	890	930	980	0535	..Taxe sur la pollution des eaux de surface – payée par les ménages
110	120	120	120	120	120	0537	..Redevances sur les certificats d'immatriculation – payées par les ménages
580	600	650	690	810	1 030	0538	..Taxes sur les immondices – payées par les ménages
330	360	400	450	480	550	0539	..Taxes de déversement à l'égout – payées par les ménages
50	60	60	60	70	70	0545	..Impôt sur les chiens
:	:	:	:	:	:	0540	..Impôt sur les résidences secondaires ⁽¹⁾
100	100	80	10	-50	-150	0550	..Autres impôts sur les revenus et le patrimoine ⁽¹⁾
1 130	1 090	1 120	1 150	1 310	1 390	9200	Impôts en capital
1 130	1 090	1 120	1 150	1 310	1 390	0555	..Droits de succession
52 920	54 420	53 940	57 450	60 280	66 290	9980	Impôts liés à la production et à l'importation – Total
31 600	32 880	31 900	33 570	35 030	36 560	9910	..TVA et taxes générales sur le chiffre d'affaires – Total
31 600	32 880	31 900	33 570	35 030	36 560	9800	..TVA grevant les produits
170	50	-30	50	-180	-40	9920	..Droits d'importation et prélèvements agricoles – Total
20	50	10	50	-170	-50	0595	..Droits d'importation
150	0	-40	0	-10	10	0600	..Prélèvements agricoles
11 520	11 290	11 190	12 540	13 140	16 030	9930	..Droits d'accise – Total
3 590	3 560	3 430	3 770	3 920	5 390	0615	..Droit d'accise sur l'essence
1 210	1 260	1 240	1 860	1 910	2 400	0620	..Droit d'accise sur les huiles minérales
2 000	1 990	2 000	2 100	2 180	2 520	0625	..Droit d'accise sur le tabac
240	220	220	220	250	260	0630	..Droit d'accise sur les vins
260	270	350	410	400	450	0635	..Droit d'accise sur les boissons non alcoolisées
550	520	540	580	570	600	0640	..Droit d'accise sur la bière
980	1 000	940	890	880	920	0645	..Droit d'accise sur l'alcool
50	50	50	50	50	60	0650	..Droit d'accise sur le sucre
2 640	2 420	2 420	2 660	2 980	3 430	0655	..Taxe de consommation sur les voitures particulières
1 970	2 040	2 120	2 160	2 310	2 400	9950	Impôts sur la propriété foncière et immobilière – Total
1 970	2 040	2 120	2 160	2 310	2 400	0690	..Impôt sur les biens immobiliers des entreprises
2 570	2 750	3 140	3 020	3 150	3 440	9960	..Droits de timbre, d'enregistrement et de mutation – Total
1 540	1 610	1 710	1 710	1 780	2 100	0715	..Autres droits sur les actes juridiques
310	370	600	530	560	480	0720	..Impôt sur le capital
90	70	100	30	0	0	0725	..Impôt sur les opérations de bourse
630	700	730	750	810	860	0730	..Impôt sur les assurances
5 090	5 410	5 620	6 110	6 830	7 900	9970	Autres impôts liés à la production et à l'importation – Total
1 850	1 950	2 090	2 260	2 320	2 450	0745	..Taxe sur les véhicules payée par les entreprises
40	40	40	40	40	50	0989	..Redevances sur les certificats d'immatriculation – payées par les entreprises
110	120	130	100	100	130	0750	..Taxe sur les rejets dans les eaux
170	180	140	150	130	100	0748	..Taxe conjointement avec les produits pétroliers
0	180	360	610	910	1 420	0763	..Taxe sur les combustibles au titre de la Loi sur les dispositions générales relatives à la protection de l'environnement (WABM)
100	110	110	150	170	260	0988	..Taxes sur les immondices – payées par les entreprises
60	60	70	90	100	140	0987	..Taxes de déversement à l'égout – payées par les entreprises
250	150	70	60	50	60	0753	..Autres écotaxes
:	:	:	:	:	:	0755	...Taxe sur la pollution de l'air
:	:	:	:	:	:	0758	...Taxe conjointement avec le bruit
:	:	:	:	:	:	0765	...Taxe sélective sur les investissements
350	380	400	430	460	470	0790	..Taxe sur la pollution des eaux de surface – payée par les entreprises
0	0	0	0	0	0	0775	..Droit de licence
250	280	310	300	330	360	0992	..Droits de consultation du registre cadastral
90	110	90	90	110	120	0991	..Droits d'homologation
50	50	60	70	70	80	0780	..Taxe de séjour

Nederland

2. Details of receipts by receiving subsector

Mio HFL

	Code 18..8xxxx	1981	1982	1983	1984	1985	1986
..Administration levies for the benefit of public professional organizations	0795	380	390	420	420	470	500
..Polder-board levies	0785	450	490	490	480	540	550
..Local tax for roads, local amenities and sewerage services ⁽²⁾	0770	10	10	10	10	:	:
..Tax on games of chance (from enterprises)	0990	:	:	:	:	30	30
..Building permit fees	0986	:	:	:	:	140	170
..Indirect taxes n.e.c. ⁽²⁾	0985	:	:	:	:	370	350
Total tax receipts	9000	92 050	93 700	93 570	95 240	101 730	109 460
Actual social contributions	9300	66 140	72 490	83 300	82 860	87 060	85 850
..Employers' actual social contributions	9310	28 480	29 430	31 700	31 720	33 420	35 310
..Employees' actual social contributions	9320	27 000	30 390	35 610	35 900	37 520	37 050
..Social contributions by self-employed and non-employed persons	9330	10 660	12 670	15 990	15 240	16 120	13 490
Taxes and social contributions	8560	158 190	166 190	176 870	178 100	188 790	195 310
Motor vehicle duty - Total	0740	2 350	2 530	2 620	2 770	2 840	3 000
Central Government (S61)							
Current taxes on income and wealth - Total	9100	52 350	53 210	50 760	49 860	51 810	56 190
..Income tax	0501	6 170	6 080	5 640	5 450	4 990	5 280
..Wages tax	0502	31 870	32 690	31 180	30 740	29 890	32 690
..Tax on dividends	0503	1 140	1 100	1 100	1 220	1 460	1 630
..Corporation tax	0510	11 100	11 340	10 850	10 300	13 160	14 170
..Tax on games of chance (from households)	0515	130	90	80	80	40	70
..Wealth tax	0520	950	850	810	910	940	970
..Motor vehicle duty paid by households	0525	990	1 060	1 100	1 160	1 120	1 180
..Vehicle registration fees (from households)	0537	:	:	:	:	110	110
..Other taxes on income and wealth ⁽¹⁾	0550	:	:	:	:	100	90
Capital taxes	9200	780	700	680	810	810	970
..Succession duties	0555	780	700	680	810	810	970
Taxes linked to production and imports - Total	9980	35 480	35 890	38 230	40 540	43 550	46 570
..VAT and general turnover taxes - Total	9910	23 550	23 380	24 530	26 410	28 740	29 760
..VAT on products	9800	23 550	23 380	24 530	26 410	28 740	29 760
..Import duties and agricultural levies - Total	9920	-10	0	30	-50	-50	140
..Import duties	0595	0	10	0	-20	-10	0
..Levies on agricultural goods	0600	-10	-10	30	-30	-40	140
..Excise duties - Total	9930	8 180	8 680	9 500	9 970	10 010	11 030
..Duty on petrol	0615	2 780	2 750	3 060	3 360	3 210	3 340
..Duty on mineral oil	0620	630	580	600	600	680	850
..Duty on tobacco	0625	1 970	1 990	2 120	2 120	1 960	2 100
..Duty on wine and other fermented beverages	0630	190	210	200	210	220	220
..Duty on non-alcoholic beverages	0635	130	230	240	230	230	260
..Duty on beer	0640	270	490	530	530	540	570
..Duty on spirits	0645	1 050	1 040	1 020	1 080	1 070	1 040
..Duty on sugar	0650	20	40	50	50	50	50
..Special tax on motor cars	0655	1 140	1 350	1 680	1 790	2 050	2 600
..Stamp, registration and similar duties - Total	9960	1 600	1 520	1 800	1 820	1 940	2 470
..Other taxes on legal transactions	0715	990	930	1 090	1 040	1 160	1 460
..Tax on capital	0720	120	110	150	170	110	290
..Stamp duty on stock exchange transactions	0725	30	40	80	80	120	130
..Tax on insurance	0730	460	440	480	530	550	590
..Other taxes linked to production and imports - Total	9970	2 160	2 310	2 370	2 390	2 910	3 170
..Motor vehicle duty paid by enterprises	0745	1 360	1 470	1 520	1 610	1 550	1 630
..Vehicle registration fees (from enterprises)	0989	:	:	:	:	40	40
..Tax on discharge of waste to public waters	0750	170	150	140	110	100	130
..Tax in connection with petroleum stocks	0748	0	0	0	0	0	0
..Fuel tax payable under the Environmental Protection Act (WABM)	0763	:	:	:	:	0	0
..Other environmental taxes	0753	250	300	290	250	210	210
...Tax on air pollution	0755	60	80	90	100	90	90
...Tax in connection with noise	0758	30	80	110	130	110	120
...Selective investment regulation levy	0765	160	140	90	20	20	10
..Land registry duty	0992	:	:	:	:	160	220
..Inspection fees	0991	:	:	:	:	20	100

2. Recettes détaillées par sous-secteur receveur

Mio HFL

1987	1988	1989	1990	1991	1992	Code 18..8xxxx	
520	530	520	560	560	570	0795	..Prélèvements pour les organisations professionnelles de droit public
610	630	650	650	710	730	0785	..Contribution en faveur des 'waterschappen'
:	:	:	:	:	:	0770	..Taxe de voirie, canaux et égouts ⁽²⁾
50	50	60	70	80	80	0990	..Impôts sur les gains aux jeux de hasard – payés par les entreprises
210	240	250	260	220	240	0986	..Taxes sur les permis de construire
380	350	270	220	470	640	0985	..Impôts indirects n.d.a. ⁽²⁾
116 370	121 490	122 570	138 690	153 270	157 270	9000	Total des impôts
90 310	93 950	91 330	87 910	97 480	104 700	9300	Cotisations sociales effectives
36 180	36 800	35 760	18 710	20 320	21 050	9310	..Cotisations sociales effectives à charge des employeurs
39 210	40 830	40 070	53 180	59 150	64 880	9320	..Cotisations sociales effectives à charge des salariés
14 920	16 320	15 500	16 020	18 010	18 770	9330	..Cotisations sociales effectives des non-salariés
206 680	215 440	213 900	226 600	250 750	261 970	8560	Impôts et cotisations sociales
3 200	3 370	3 600	3 900	4 000	4 230	0740	Taxe sur les véhicules – Total
Administration centrale (S61)							
59 760	63 280	64 630	77 050	88 390	85 870	9100	Impôts courants sur le revenu et le patrimoine – Total
4 300	6 610	5 560	5 410	7 170	6 310	0501	..Impôt sur le revenu
34 910	35 950	38 690	49 050	57 460	57 110	0502	..Impôt sur les traitements et salaires
1 780	2 120	1 950	2 300	2 110	2 080	0503	..Impôt sur les dividendes
16 240	15 970	15 680	17 370	18 570	17 310	0510	..Impôt sur les bénéfices des sociétés
50	40	40	40	30	60	0515	..Impôts sur les gains aux jeux de hasard (payés par les ménages)
1 020	1 050	1 120	1 220	1 450	1 390	0520	..Impôt sur la fortune
1 260	1 330	1 420	1 540	1 570	1 660	0525	..Taxe sur les véhicules des ménages
110	120	120	120	120	120	0537	..Redevances sur les certificats d'immatriculation – payées par les ménages
90	90	50	0	-90	-170	0550	..Autres impôts sur les revenus et le patrimoine ⁽¹⁾
1 130	1 090	1 120	1 150	1 310	1 390	9200	Impôts en capital
1 130	1 090	1 120	1 150	1 310	1 390	0555	..Droits de succession
49 400	50 760	50 130	53 460	56 080	61 760	9980	Impôts liés à la production et à l'importation – Total
31 600	32 880	31 900	33 570	35 030	36 560	9910	..TVA et taxes générales sur le chiffre d'affaires – Total
31 600	32 880	31 900	33 570	35 030	36 560	9800	..TVA grevant les produits
170	50	-30	50	-180	-40	9920	..Droits d'importation et prélèvements agricoles – Total
20	50	10	50	-170	-50	0595	..Droits d'importation
150	0	-40	0	-10	10	0600	..Prélèvements agricoles
11 520	11 290	11 190	12 540	13 140	16 030	9930	..Droits d'accise – Total
3 590	3 560	3 430	3 770	3 920	5 390	0615	..Droit d'accise sur l'essence
1 210	1 260	1 240	1 860	1 910	2 400	0620	..Droit d'accise sur les huiles minérales
2 000	1 990	2 000	2 100	2 180	2 520	0625	..Droit d'accise sur le tabac
240	220	220	220	250	260	0630	..Droit d'accise sur les vins
260	270	350	410	400	450	0635	..Droit d'accise sur les boissons non alcoolisées
550	520	540	580	570	600	0640	..Droit d'accise sur la bière
980	1 000	940	890	880	920	0645	..Droit d'accise sur l'alcool
50	50	50	50	50	60	0650	..Droit d'accise sur le sucre
2 640	2 420	2 420	2 660	2 980	3 430	0655	..Taxe de consommation sur les voitures particulières
2 570	2 750	3 140	3 020	3 150	3 440	9960	..Droits de timbre, d'enregistrement et de mutation – Total
1 540	1 610	1 710	1 710	1 780	2 100	0715	..Autres droits sur les actes juridiques
310	370	600	530	560	480	0720	..Impôt sur le capital
90	70	100	30	0	0	0725	..Impôt sur les opérations de bourse
630	700	730	750	810	860	0730	..Impôt sur les assurances
3 540	3 790	3 930	4 280	4 940	5 770	9970	..Autres impôts liés à la production et à l'importation – Total
1 730	1 830	1 960	2 120	2 170	2 290	0745	..Taxe sur les véhicules payée par les entreprises
40	40	40	40	40	50	0989	..Redevances sur les certificats d'immatriculation – payées par les entreprises
110	120	130	100	100	130	0750	..Taxe sur les rejets dans les eaux
170	180	140	150	130	100	0748	..Taxe conjointement avec les produits pétroliers
0	180	360	610	910	1 420	0763	..Taxe sur les combustibles au titre de la Loi sur les dispositions générales relatives à la protection de l'environnement (WABM)
250	150	70	60	50	60	0753	..Autres écotaxes
:	:	:	:	:	:	0755	...Taxe sur la pollution de l'air
:	:	:	:	:	:	0758	...Taxe conjointement avec le bruit
:	:	:	:	:	:	0765	...Taxe sélective sur les investissements
250	280	310	300	330	360	0992	..Droits de consultation du registre cadastral
90	110	90	90	110	120	0991	..Droits d'homologation

Nederland

2. Details of receipts by receiving subsector

Mio HFL

	Code 18..8xxxx	1981	1982	1983	1984	1985	1986
..Administration levies for the benefit of public professional organizations	0795	380	390	420	420	470	500
..Tax on games of chance (from enterprises)	0990	:	:	:	:	30	30
..Indirect taxes n.e.c.(2)	0985	:	:	:	:	330	310
Total tax receipts	9000	88 610	89 800	89 670	91 210	96 170	103 730
Taxes and social contributions	8560	88 610	89 800	89 670	91 210	96 170	103 730
Motor vehicle duty – Total	0740	2 350	2 530	2 620	2 770	2 670	2 810
Local Government (S62)							
Current taxes on income and wealth – Total	9100	930	1 080	1 130	1 170	2 330	2 410
..Motor vehicle duty paid by households	0525	0	0	0	0	70	80
..Taxes on land and buildings	0530	430	490	470	500	690	680
..Levy on water pollution (from households)	0535	490	580	650	660	730	750
..Waste disposal charges (from households)	0538	:	:	:	:	510	520
..Sewerage charges (from households)	0539	:	:	:	:	270	320
..Tax on dogs	0545	:	:	:	:	50	50
..Commuter tax(1)	0540	10	10	10	10	:	:
..Other taxes on income and wealth(1)	0550	:	:	:	:	10	10
Taxes linked to production and imports – Total	9980	2 510	2 820	2 770	2 860	3 230	3 320
..Taxes on ownership of land and buildings – Total	9950	1 720	1 960	1 880	1 990	1 880	1 940
..Local authority property tax	0690	1 720	1 960	1 880	1 990	1 880	1 940
..Other taxes linked to production and imports – Total	9970	790	860	890	870	1 350	1 380
..Motor vehicle duty paid by enterprises	0745	0	0	0	0	100	110
..Waste disposal charges (from enterprises)	0988	:	:	:	:	90	90
..Sewerage charges (from enterprises)	0987	:	:	:	:	50	50
..Levy on water pollution (from enterprises)	0790	290	310	330	320	350	330
..Duty on licences and permits	0775	10	10	10	10	0	0
..Tourist tax	0780	30	40	50	50	40	40
..Polder-board levies	0785	450	490	490	480	540	550
..Local tax for roads, local amenities and sewerage services(2)	0770	10	10	10	10	:	:
..Building permit fees	0986	:	:	:	:	140	170
..Indirect taxes n.e.c.(2)	0985	:	:	:	:	40	40
Total tax receipts	9000	3 440	3 900	3 900	4 030	5 560	5 730
Taxes and social contributions	8560	3 440	3 900	3 900	4 030	5 560	5 730
Motor vehicle duty – Total	0740	0	0	0	0	170	190
Social security funds (S63)							
Actual social contributions	9300	66 140	72 490	83 300	82 860	87 060	85 850
..Employers' actual social contributions	9310	28 480	29 430	31 700	31 720	33 420	35 310
..Employees' actual social contributions	9320	27 000	30 390	35 610	35 900	37 520	37 050
..Social contributions by self-employed and non-employed persons	9330	10 660	12 670	15 990	15 240	16 120	13 490
Taxes and social contributions	8560	66 140	72 490	83 300	82 860	87 060	85 850
Institutions of the European Communities (S92)							
Taxes linked to production and imports – Total	9980	3 730	4 050	4 140	4 590	4 840	5 450
..VAT on products	9800	1 400	1 700	1 810	1 860	2 190	2 950

2. Recettes détaillées par sous-secteur receveur

Mio HFL

1987	1988	1989	1990	1991	1992	Code 18..8xxxx	
520	530	520	560	560	570	0795	..Prélèvements pour les organisations professionnelles de droit public
50	50	60	70	80	80	0990	..Impôts sur les gains aux jeux de hasard – payés par les entreprises
330	320	250	180	460	590	0985	..Impôts indirects n.d.a.(2)
110 290	115 130	115 880	131 660	145 780	149 020	9000	Total des impôts
110 290	115 130	115 880	131 660	145 780	149 020	8560	Impôts et cotisations sociales
2 990	3 160	3 380	3 660	3 740	3 950	0740	Taxe sur les véhicules – Total
Administrations locales (S62)							
2 560	2 700	2 880	3 040	3 290	3 720	9100	Impôts courants sur le revenu et le patrimoine – Total
90	90	90	100	110	120	0525	..Taxe sur les véhicules des ménages
720	750	780	840	850	950	0530	..Impôt sur les biens immobiliers des ménages
780	830	870	890	930	980	0535	..Taxe sur la pollution des eaux de surface – payée par les ménages
580	600	650	690	810	1 030	0538	..Taxes sur les immondices – payées par les ménages
330	360	400	450	480	550	0539	..Taxes de déversement à l'égout – payées par les ménages
50	60	60	60	70	70	0545	..Impôt sur les chiens
:	:	:	:	:	:	0540	..Impôt sur les résidences secondaires(1)
10	10	30	10	40	20	0550	..Autres impôts sur les revenus et le patrimoine(1)
3 520	3 660	3 810	3 990	4 200	4 530	9980	Impôts liés à la production et à l'importation – Total
1 970	2 040	2 120	2 160	2 310	2 400	9950	..Impôts sur la propriété foncière et immobilière – Total
1 970	2 040	2 120	2 160	2 310	2 400	0690	..Impôt sur les biens immobiliers des entreprises
1 550	1 620	1 690	1 830	1 890	2 130	9970	..Autres impôts liés à la production et à l'importation – Total
120	120	130	140	150	160	0745	..Taxe sur les véhicules payée par les entreprises
100	110	110	150	170	260	0988	..Taxes sur les immondices – payées par les entreprises
60	60	70	90	100	140	0987	..Taxes de déversement à l'égout – payées par les entreprises
350	380	400	430	460	470	0790	..Taxe sur la pollution des eaux de surface – payée par les entreprises
0	0	0	0	0	0	0775	..Droit de licence
50	50	60	70	70	80	0780	..Taxe de séjour
610	630	650	650	710	730	0785	..Contribution en faveur des 'waterschappen'
:	:	:	:	:	:	0770	..Taxe de voirie, canaux et égouts(2)
210	240	250	260	220	240	0986	..Taxes sur les permis de construire
50	30	20	40	10	50	0985	..Impôts indirects n.d.a.(2)
6 080	6 360	6 690	7 030	7 490	8 250	9000	Total des impôts
6 080	6 360	6 690	7 030	7 490	8 250	8560	Impôts et cotisations sociales
210	210	220	240	260	280	0740	Taxe sur les véhicules – Total
Administrations de sécurité sociale (S63)							
90 310	93 950	91 330	87 910	97 480	104 700	9300	Cotisations sociales effectives
36 180	36 800	35 760	18 710	20 320	21 050	9310	..Cotisations sociales effectives à charge des employeurs
39 210	40 830	40 070	53 180	59 150	64 880	9320	..Cotisations sociales effectives à charge des salariés
14 920	16 320	15 500	16 020	18 010	18 770	9330	..Cotisations sociales effectives des non-salariés
90 310	93 950	91 330	87 910	97 480	104 700	8560	Impôts et cotisations sociales
Institutions communautaires européennes (S92)							
5 700	6 140	6 430	6 270	7 470	7 250	9980	Impôts liés à la production et à l'importation – Total
3 110	3 370	3 280	3 410	3 960	3 900	9800	..TVA grevant les produits

Nederland

Anmerkungen :

- (1) Ab 1985 ist die «Steuer auf Zweitwohnungen» in den «Sonstigen Steuern auf Einkommen und Vermögen» enthalten..
- (2) Ab 1985 ist die «Wege-, Straßen- und Fahrwassersteuer» in den «Indirekten Steuern a.n.g.» enthalten.

Explanatory notes :

- (1) From 1985 onwards the «Commuter tax» is included in the «Other taxes on income and wealth»..
- (2) From 1985 onwards, the «Local tax for roads, local amenities and sewerage services» is included in «Indirect taxes n.e.c.».

Notes explicatives :

- (1) A partir de 1985 l'«Impôt sur les résidences secondaires» est compris dans les «Autres impôts sur les revenus et le patrimoine».
- (2) A partir de 1985, la «Taxe de voirie, canaux et égouts» est comprise dans les «Impôts indirects n.d.a.».

Portugal⁽¹⁾⁽²⁾

1. Taxes and social contributions

Mrd ESC

	ESA	1981	1982	1983	1984	1985	1986
General Government (S60)							
Current taxes on income and wealth – Total	R61	:	:	206.7	246.7	313.3	308.9
Taxes linked to production and imports – Total	R20	:	:	358.5	436.8	534.2	747.6
.VAT on products ⁽³⁾	R21	:	:	0.0	0.0	0.0	289.1
Capital taxes	R72	:	:	4.8	6.9	9.0	13.0
Actual social contributions	R62	137.9	181.9	227.9	278.1	330.6	487.4
.Employers' actual social contributions	R621	94.5	128.7	157.2	194.2	229.1	359.1
.Employees' actual social contributions	R622	41.0	49.9	66.2	78.5	95.1	119.2
.Social contributions by self-employed and non-employed persons	R623	2.4	3.3	4.6	5.4	6.4	9.2
Taxes and social contributions		:	:	797.9	968.5	1 187.1	1 557.0
Central Government (S61)							
Current taxes on income and wealth – Total	R61	:	:	195.8	233.1	297.4	277.8
Taxes linked to production and imports – Total	R20	:	:	355.3	432.4	527.3	721.2
.VAT on products ⁽³⁾	R21	:	:	0.0	0.0	0.0	277.6
Capital taxes	R72	:	:	4.8	6.9	9.0	12.9
Actual social contributions	R62	0.0	0.0	0.0	0.0	0.0	0.0
.Employers' actual social contributions	R621	0.0	0.0	0.0	0.0	0.0	0.0
.Employees' actual social contributions	R622	0.0	0.0	0.0	0.0	0.0	0.0
.Social contributions by self-employed and non-employed persons	R623	0.0	0.0	0.0	0.0	0.0	0.0
Taxes and social contributions		:	:	555.9	672.3	833.7	1 011.9
Local Government (S62)							
Current taxes on income and wealth – Total	R61	:	:	10.9	13.7	15.9	31.1
Taxes linked to production and imports – Total	R20	:	:	2.4	3.4	4.4	22.7
.VAT on products ⁽³⁾	R21	:	:	0.0	0.0	0.0	11.6
Capital taxes	R72	:	:	0.0	0.0	0.0	0.1
Actual social contributions	R62	0.0	0.0	0.0	0.0	0.0	0.6
.Employers' actual social contributions	R621	0.0	0.0	0.0	0.0	0.0	0.0
.Employees' actual social contributions	R622	0.0	0.0	0.0	0.0	0.0	0.6
.Social contributions by self-employed and non-employed persons	R623	0.0	0.0	0.0	0.0	0.0	0.0
Taxes and social contributions		:	:	13.4	17.1	20.3	54.5
Social security funds (S63)							
Current taxes on income and wealth – Total	R61	:	:	0.0	0.0	0.0	0.0
Taxes linked to production and imports – Total	R20	:	:	0.8	0.9	2.5	3.7
.VAT on products ⁽³⁾	R21	0.0	0.0	0.0	0.0	0.0	0.0
Capital taxes	R72	0.0	0.0	0.0	0.0	0.0	0.0
Actual social contributions	R62	137.9	181.9	227.9	278.1	330.6	486.9
.Employers' actual social contributions	R621	94.5	128.7	157.2	194.2	229.1	359.1
.Employees' actual social contributions	R622	41.0	49.9	66.2	78.5	95.1	118.6
.Social contributions by self-employed and non-employed persons	R623	2.4	3.3	4.6	5.4	6.4	9.2
Taxes and social contributions		:	:	228.7	279.0	333.0	490.5
Institutions of the European Communities (S92)							
Taxes linked to production and imports – Total	R20	0.0	0.0	0.0	0.0	0.0	8.6
.VAT on products ⁽³⁾	R21	0.0	0.0	0.0	0.0	0.0	0.0

1. Impôts et cotisations sociales

Mrd ESC

1987	1988	1989	1990	1991	1992	SEC	
Administrations publiques (S60)							
327.6	477.1	678.3	:	:	:	R61	Impôts courants sur le revenu et le patrimoine – Total
844.2	1 017.0	1 128.1	:	:	:	R20	Impôts liés à la production et à l'importation – Total
354.2	408.0	476.9	:	:	:	R21	.TVA grevant les produits ⁽³⁾
13.6	12.5	6.8	:	:	:	R72	Impôts en capital
576.8	651.9	764.8	:	:	:	R62	Cotisations sociales effectives
399.6	427.9	494.2	:	:	:	R621	.Cotisations sociales effectives à charge des employeurs
161.3	202.2	246.1	:	:	:	R622	.Cotisations sociales effectives à charge des salariés
15.9	21.8	24.5	:	:	:	R623	.Cotisations sociales effectives des non-salariés
1 762.2	2 158.4	2 577.9	:	:	:		Impôts et cotisations sociales
Administration centrale (S61)							
289.3	423.9	617.5	:	:	:	R61	Impôts courants sur le revenu et le patrimoine – Total
787.4	940.1	1 041.9	:	:	:	R20	Impôts liés à la production et à l'importation – Total
332.4	382.4	447.4	:	:	:	R21	.TVA grevant les produits ⁽³⁾
12.9	12.3	6.7	:	:	:	R72	Impôts en capital
0.0	0.0	0.0	:	:	:	R62	Cotisations sociales effectives
0.0	0.0	0.0	:	:	:	R621	.Cotisations sociales effectives à charge des employeurs
0.0	0.0	0.0	:	:	:	R622	.Cotisations sociales effectives à charge des salariés
0.0	0.0	0.0	:	:	:	R623	.Cotisations sociales effectives des non-salariés
1 089.6	1 376.3	1 666.0	:	:	:		Impôts et cotisations sociales
Administrations locales (S62)							
38.3	53.2	60.8	:	:	:	R61	Impôts courants sur le revenu et le patrimoine – Total
51.1	68.5	79.4	:	:	:	R20	Impôts liés à la production et à l'importation – Total
21.8	25.6	29.5	:	:	:	R21	.TVA grevant les produits ⁽³⁾
0.7	0.2	0.2	:	:	:	R72	Impôts en capital
0.1	0.1	0.2	:	:	:	R62	Cotisations sociales effectives
0.0	0.0	0.0	:	:	:	R621	.Cotisations sociales effectives à charge des employeurs
0.1	0.1	0.2	:	:	:	R622	.Cotisations sociales effectives à charge des salariés
0.0	0.0	0.0	:	:	:	R623	.Cotisations sociales effectives des non-salariés
90.3	122.0	140.5	:	:	:		Impôts et cotisations sociales
Administrations de sécurité sociale (S63)							
0.0	0.0	0.0	:	:	:	R61	Impôts courants sur le revenu et le patrimoine – Total
5.7	8.4	6.8	:	:	:	R20	Impôts liés à la production et à l'importation – Total
0.0	0.0	0.0	:	:	:	R21	.TVA grevant les produits ⁽³⁾
0.0	0.0	0.0	:	:	:	R72	Impôts en capital
576.7	651.7	764.6	:	:	:	R62	Cotisations sociales effectives
399.6	427.9	494.2	:	:	:	R621	.Cotisations sociales effectives à charge des employeurs
161.2	202.0	245.9	:	:	:	R622	.Cotisations sociales effectives à charge des salariés
15.9	21.8	24.5	:	:	:	R623	.Cotisations sociales effectives des non-salariés
582.4	660.2	771.4	:	:	:		Impôts et cotisations sociales
Institutions communautaires européennes (S92)							
19.1	58.7	76.6	:	:	:	R20	Impôts liés à la production et à l'importation – Total
0.0	36.1	48.0	:	:	:	R21	.TVA grevant les produits ⁽³⁾

Portugal⁽¹⁾⁽²⁾

2. Details of receipts by receiving subsector

Mrd ESC

	Code 36..8xxxx	1981	1982	1983	1984	1985	1986
General Government (S60)							
Current taxes on income and wealth – Total	9100	:	:	206.7	246.7	313.3	308.9
..Personal income tax	0010	:	:	0.0	0.0	0.0	0.0
..Corporate income tax	0020	:	:	0.0	0.0	0.0	0.0
..Real estate tax ⁽⁴⁾	0050	:	:	6.8	8.3	10.2	12.3
..Local taxes ⁽⁴⁾	0980	:	:	:	:	:	4.7
..Industrial tax	0100	:	:	34.0	43.2	47.7	58.7
..Income tax – employment income	0150	:	:	48.1	61.6	72.1	82.3
..Withholding tax	0200	:	:	46.0	66.0	106.5	98.9
..Complementary tax	0250	:	:	14.5	12.1	15.5	21.2
..Special taxes	0350	:	:	26.3	15.6	15.7	13.4
..Capital gains tax	0400	:	:	1.2	1.5	1.7	2.7
..Agricultural industry duty	0500	:	:	:	:	:	0.0
..Surcharges on income tax	0600	:	:	0.0	0.0	0.2	0.2
..Tax on the use, carrying and possession of weapons	0650	:	:	0.1	0.2	0.2	0.2
..Fire service tax	0680	:	:	0.1	0.1	0.1	0.1
..Tax on vehicles ⁽⁵⁾	0690	:	:	:	:	:	1.1
..Special tax on vehicles – paid by households ⁽⁵⁾	0700	:	:	1.4	1.4	1.3	0.2
..Stamp duty on wages and salaries	0750	:	:	2.1	3.3	3.9	8.7
..Road taxes – compensation	0800	:	:	5.9	6.2	5.5	3.7
..General services – excess earnings	0850	:	:	0.1	0.1	0.2	0.1
..Levy on behalf of tuberculosis aid to public employees and their families	0900	:	:	0.2	0.2	0.3	0.3
..Levies on behalf of the unemployment fund ⁽⁶⁾	0950	:	:	16.4	22.4	27.5	:
..Rates surcharge on behalf of the unemployment fund	0960	:	:	0.1	0.2	0.2	0.0
..Various direct taxes	0970	:	:	3.2	4.4	4.6	0.1
Capital taxes	9200	:	:	4.8	6.9	9.0	13.0
..Inheritance and gift tax	1050	:	:	4.8	6.9	9.0	13.0
Taxes linked to production and imports – Total	9980	:	:	358.5	436.8	534.2	747.6
..VAT and general turnover taxes – Total ⁽³⁾	9910	:	:	0.0	0.0	0.0	289.1
..VAT on products ⁽³⁾	9800	:	:	0.0	0.0	0.0	289.1
..Import duties and agricultural levies – Total	9920	:	:	43.0	39.9	52.3	28.8
..Import levies	8050	:	:	7.6	8.9	12.2	14.3
..Import surtax	8100	:	:	13.5	9.2	9.0	1.3
..Fiscal penalties and corrections	8150	:	:	0.0	0.0	0.0	0.1
..Stamp duty on proprietary medicines	8200	:	:	0.1	0.3	0.4	0.0
..Tax on transaction	8250	:	:	7.3	6.9	10.1	0.0
..Tax on motor vehicles sales	8300	:	:	12.5	12.3	16.7	0.0
..Consumption duty on tobacco	8350	:	:	0.2	0.2	0.3	1.4
..Abeyant inheritances and other disused, abandoned or unlawfully withheld property (private firms) ⁽⁶⁾	8450	:	:	0.0	0.1	0.1	:
..Surcharge on import duty to tobacco and alcoholic drinks	8500	:	:	0.1	0.0	0.0	0.0
..Internal consumer tax on coffee ⁽⁷⁾	8550	:	:	1.6	1.9	1.7	1.1
..Compensatory duties on imported beef and offal	8600	:	:	0.0	0.0	0.8	0.0
..Compensatory duties on imported horse mackerel	8700	:	:	0.0	0.0	0.3	0.0
..Compensatory duties on imported live pigs, pigmeat and derivatives	8750	:	:	0.0	0.0	0.5	0.0
..Tax on imported beer ⁽⁸⁾	8760	:	:	0.0	0.0	0.0	0.0
..Tax on imported alcoholic beverages ⁽⁸⁾	8790	:	:	:	:	:	0.6
..Compensatory duties on milk and dairy products	8770	:	:	0.0	0.0	0.0	0.2
..Compensatory duties on imported bananas and pineapples	8780	:	:	0.0	0.0	0.0	0.4
..Compensatory duties on imported bananas	8800	:	:	0.0	0.0	0.0	0.0
..Compensatory duties and/or levies on beef and veal ⁽⁹⁾	8810	:	:	0.0	0.0	0.0	2.2
..Compensatory duties and/or levies on pigmeat ⁽⁹⁾	8860	:	:	:	:	:	0.0
..Compensatory duties and/or levies on poultry and eggs	8820	:	:	0.0	0.0	0.0	0.1
..Import duties on cereals and cereal products in free circulation	8840	:	:	0.0	0.0	0.0	7.0
..Compensatory duties on commercial wine and must production	8850	:	:	0.0	0.0	0.0	0.0
..Compensatory duties on imported brandy	8870	:	:	0.0	0.0	0.0	0.0
..Various taxes linked to imports	8900	:	:	0.1	0.2	0.2	0.0
..Levies and/or countervailing duties (Azores Regional Supply Fund)	8925	:	:	:	:	:	0.2
Excise duties – Total	9930	:	:	103.3	132.9	163.3	258.5

2. Recettes détaillées par sous-secteur receveur

Mrd ESC

1987	1988	1989	1990	1991	1992	Code 36..8xxxx		
							Administrations publiques (S60)	
327.6	477.1	678.3	:	:	:	9100	Impôts courants sur le revenu et le patrimoine – Total	
0.0	0.0	350.3	:	:	:	0010	..Impôt sur le revenu des personnes physiques	
0.0	0.0	97.9	:	:	:	0020	..Impôt sur les revenus des personnes morales	
15.5	19.9	22.4	:	:	:	0050	..Impôt foncier ⁽⁴⁾	
7.4	11.4	11.2	:	:	:	0980	..Taxes municipales ⁽⁴⁾	
82.1	109.7	89.8	:	:	:	0100	..Impôt sur les bénéfices industriels et commerciaux	
96.2	177.0	33.3	:	:	:	0150	..Impôt sur les revenus du travail	
68.0	72.9	10.2	:	:	:	0200	..Impôt sur le revenu des capitaux mobiliers	
31.2	48.9	34.8	:	:	:	0250	..Impôt complémentaire	
9.1	12.5	1.0	:	:	:	0350	..Impôts exceptionnels	
3.2	5.4	5.9	:	:	:	0400	..Impôt sur les revenus en capital	
0.0	0.5	0.5	:	:	:	0500	..Impôt sur l'industrie agro-alimentaire	
0.1	0.0	0.0	:	:	:	0600	..Impôts supplémentaires (sur les impôts sur le revenu)	
0.3	0.3	0.5	:	:	:	0650	..Impôt sur l'utilisation, le port et la détention d'armes	
0.2	0.0	0.0	:	:	:	0680	..Impôt pour le service d'incendie	
1.4	1.7	2.1	:	:	:	0690	..Impôt sur les véhicules ⁽⁵⁾	
0.2	0.3	0.3	:	:	:	0700	..Impôt spécial sur les véhicules payé par les ménages ⁽⁵⁾	
4.9	7.4	9.0	:	:	:	0750	..Droit de timbre sur les traitements	
7.0	8.5	8.7	:	:	:	0800	..Taxes routières – compensation	
0.1	0.0	0.0	:	:	:	0850	..Services généraux – excès de revenu	
0.3	0.3	0.3	:	:	:	0900	..Assistance pour la tuberculose aux fonctionnaires et à leurs familles – par cotisation	
:	:	:	:	:	:	0950	..Cotisations au fonds de chômage ⁽⁶⁾	
0.0	0.0	0.0	:	:	:	0960	..Supplément à l'impôt foncier pour le fonds de chômage	
0.5	0.3	0.0	:	:	:	0970	..Impôts directs divers	
13.6	12.5	6.8	:	:	:	9200	Impôts en capital	
13.6	12.5	6.8	:	:	:	1050	..Impôt sur les successions et les donations	
844.2	1 017.0	1 128.1	:	:	:	9980	Impôts liés à la production et à l'importation – Total	
354.2	408.0	476.9	:	:	:	9910	..TVA et taxes générales sur le chiffre d'affaires – Total ⁽³⁾	
354.2	408.0	476.9	:	:	:	9800	..TVA grevant les produits ⁽³⁾	
39.9	48.6	51.5	:	:	:	9920	..Droits d'importation et prélèvements agricoles – Total	
17.2	17.4	17.5	:	:	:	8050	..Droits d'importation	
0.8	0.4	0.2	:	:	:	8100	..Surtaxe sur les importations	
0.1	0.2	0.2	:	:	:	8150	..Amendes et taxes additionnelles	
0.0	0.0	0.0	:	:	:	8200	..Droit de timbre sur les spécialités pharmaceutiques	
0.0	0.0	0.0	:	:	:	8250	..Impôt sur les transactions	
0.0	0.0	0.0	:	:	:	8300	..Impôt sur la vente de véhicules automobiles	
1.9	2.0	0.4	:	:	:	8350	..Taxe de consommation sur le tabac	
:	:	:	:	:	:	8450	..Héritages jacents et autres valeurs prescrites, abandonnées ou détournées frauduleusement (entreprises privées) ⁽⁶⁾	
0.0	0.0	0.0	:	:	:	8500	..Supplément sur les droits d'importation du tabac et des boissons alcooliques	
2.3	2.4	2.8	:	:	:	8550	..Impôt interne de consommation sur le café ⁽⁷⁾	
0.0	0.0	0.0	:	:	:	8600	..Droits compensatoires sur la viande bovine et les abats importés	
0.0	0.0	0.0	:	:	:	8700	..Droits compensatoires sur les chinchards importés	
0.0	0.0	0.0	:	:	:	8750	..Droits compensatoires sur le bétail porcin, la viande et les dérivés importés	
0.0	0.1	0.1	:	:	:	8760	..Taxe de consommation sur la bière importée ⁽⁸⁾	
0.8	1.3	1.8	:	:	:	8790	..Taxe de consommation sur les boissons alcooliques importées ⁽⁸⁾	
0.2	0.3	0.5	:	:	:	8770	..Droits compensatoires sur le lait et les produits laitiers	
0.0	0.0	0.0	:	:	:	8780	..Droits compensatoires sur les bananes et ananas importés	
1.7	2.6	4.0	:	:	:	8800	..Droits compensatoires sur les bananes importés	
0.0	0.4	0.9	:	:	:	8810	..Droits compensatoires et/ou prélèvements sur la viande bovine ⁽⁹⁾	
0.6	1.3	0.0	:	:	:	8860	..Droits compensatoires et/ou prélèvements sur la viande porcine ⁽⁹⁾	
0.1	0.2	0.2	:	:	:	8820	..Droits compensatoires et/ou prélèvements sur les volailles et oeufs	
13.8	17.9	21.0	:	:	:	8840	..Droits d'importation – régime libre céréales et dérivés	
0.0	1.8	0.0	:	:	:	8850	..Droits compensatoires sur la production du marché viticole	
0.0	0.0	1.8	:	:	:	8870	..Droits compensatoires et/ou prélèvements sur l'eau-de-vie	
0.0	0.0	0.0	:	:	:	8900	..Divers	
0.4	0.4	0.3	:	:	:	8925	..Droits nivelateurs et/ou compensatoires (Fonds régional d'approvisionnement des Açores)	
248.9	288.3	302.1	:	:	:	9930	..Droits d'accise – Total	

Portugal⁽¹⁾⁽²⁾

2. Details of receipts by receiving subsector

Mrd ESC

	Code 36..8xxxx	1981	1982	1983	1984	1985	1986
..Consumption duty on tobacco	2150	:	:	25.5	31.3	38.2	38.8
..Tax on beer ⁽⁸⁾	2200	:	:	0.0	0.0	0.0	4.3
..Tax on alcoholic beverages ⁽⁸⁾	2210	:	:	:	:	:	0.4
..Wine duty (Vine & Wine Institute)	2230	:	:	:	:	:	0.1
..Tax on spirits (IVP) ⁽¹⁰⁾	2250	:	:	0.0	0.0	0.0	0.0
..Duties per kg pigs carcasses (African swine fever)	2300	:	:	0.3	0.3	0.3	0.0
..Duties on the production and sale of forestry products	2350	:	:	0.2	0.2	0.2	0.2
..Taxes on dairy products (Azores Regional Supply Fund)	2390	:	:	:	:	:	0.1
..Duties on pharmaceutical and hygiene products, etc.	2400	:	:	0.3	0.4	0.4	0.6
..Tax on sales of agricultural equipment	2450	:	:	0.1	0.1	0.1	0.1
..Textile Institute taxes	2480	:	:	0.0	0.0	0.0	0.1
..Price differentials on cereals ⁽¹¹⁾	2500	:	:	2.1	5.5	18.7	22.9
..Price differentials on grain and flour stocks ⁽¹¹⁾	5000	:	:	0.0	0.2	0.0	:
..Price differentials on LPG ⁽¹²⁾	2600	:	:	0.0	1.1	0.9	3.2
..Price differentials on town gas	2650	:	:	0.0	0.0	0.7	1.1
..Price differentials on road surfacings	2700	:	:	0.2	0.0	0.1	0.0
..Price differentials on petroleum products	2810	:	:	69.3	88.2	97.4	48.8
..Tax on petroleum products	2820	:	:	0.0	0.0	0.0	123.3
..Price differentials on animal products	2830	:	:	0.0	0.0	0.0	0.3
..Price differentials on sugar and alcohol ⁽¹³⁾	2840	:	:	0.0	0.0	0.0	7.6
..Profits on brandy imports	2860	:	:	0.0	0.0	0.0	0.0
..Profits on banana imports	2850	:	:	0.0	0.0	0.2	0.0
..Profits on sugarcane imports ⁽¹³⁾	2900	:	:	0.0	0.0	1.1	:
..Import levies	2950	:	:	1.9	1.6	0.9	1.2
..Domestic consumption tax	3000	:	:	3.4	3.9	3.9	5.3
..Price differentials on fertilizer stocks	5050	:	:	0.0	0.1	0.0	0.0
..Price differentials on sugarcane stocks	5150	:	:	0.0	0.0	0.1	0.0
..Tax on the clearing of woodland	5200	:	:	0.0	0.0	0.1	0.0
..Taxes on services – Total	9940	:	:	132.5	149.4	176.6	57.4
..Real estate transfer tax	3050	:	:	8.1	8.6	11.5	13.9
..Tax on transaction	3100	:	:	97.2	111.5	128.3	0.0
..Tax on motor vehicles sales	3150	:	:	14.4	13.4	16.3	23.2
..Tax on insurance premiums	3200	:	:	1.0	1.4	1.5	2.4
..Miscellaneous duties on insurance premiums	3190	:	:	1.3	1.6	1.9	2.3
...Tax at up to 1% of receipts processed by insurance companies (ISP) ⁽¹⁴⁾	3250	:	:	0.3	0.3	0.4	:
...Tax at up to 1% of premiums for personal injury accidents, accidents at work and life insurance (INEM) ⁽¹⁵⁾	3300	:	:	0.4	0.5	0.6	:
...Tax at up to 4% of vehicle and 8% of fire insurance premiums (SNB) ⁽¹⁶⁾	3350	:	:	0.6	0.7	0.9	:
..Gaming tax	3450	:	:	1.2	1.7	3.8	6.6
..Duty on consumption in places of entertainment	3550	:	:	0.2	0.2	0.2	0.0
..Duty on tickets for entertainments	3600	:	:	0.2	0.4	0.4	0.4
..Surtax collected by credit institutions	3650	:	:	3.2	3.8	4.0	4.5
..Surcharges on advertising	3700	:	:	0.0	0.0	0.0	0.0
..Underwriting commissions collected by credit institutions	3750	:	:	0.2	0.3	0.3	0.3
..Tourism tax	3800	:	:	1.2	1.8	2.5	0.0
..Fire service tax	3820	:	:	0.1	0.1	0.2	0.2
..Other taxes imposed by municipal councils	3830	:	:	0.0	0.0	0.0	0.1
..Road taxes – traffic	5250	:	:	1.5	1.8	2.7	0.9
..Road taxes – haulage	5300	:	:	1.2	1.6	1.5	0.3
..Taxes on merchant shipping	3400	:	:	0.5	0.6	0.7	0.8
..Port dues on freight (Autonomous Ports Boards) ⁽¹⁷⁾	5360	:	:	:	:	:	0.4
..Duties on public entertainments	5350	:	:	0.0	0.1	0.0	0.0
..Tax on the distribution and showing of films	5400	:	:	0.2	0.1	0.1	0.1
..Entertainments tax	5450	:	:	0.0	0.0	0.1	0.2
..Energy services	5500	:	:	0.5	0.3	0.3	0.3
..General services and licences granted to firms	5600	:	:	0.3	0.1	0.1	0.4
..Stamp, registration and similar duties – Total	9960	:	:	54.6	81.4	99.6	83.3
..Supplementary state revenue on the production and distribution of electrical energy	3840	:	:	0.0	0.0	0.0	0.1
..Tax on the value of public contracts	3850	:	:	0.4	0.4	0.4	0.5

2. Recettes détaillées par sous-secteur receveur

Mrd ESC

1987	1988	1989	1990	1991	1992	Code 36..8xxxx	
46.0	56.5	62.9	:	:	:	2150	..Taxe de consommation sur le tabac
5.9	6.6	8.0	:	:	:	2200	..Taxe de consommation sur la bière ⁽⁸⁾
0.6	0.6	2.7	:	:	:	2210	..Taxe de consommation sur les boissons alcooliques ⁽⁸⁾
1.3	1.5	1.6	:	:	:	2230	..Taxe sur le vin
0.0	0.0	0.1	:	:	:	2250	..Taxe sur l'eau-de-vie (IVP) ⁽¹⁰⁾
0.0	0.0	0.0	:	:	:	2300	..Taxes par kg de carcasse de porc (pesté porcine africaine)
0.3	0.3	0.0	:	:	:	2350	..Taxes sur la production et la commercialisation des produits forestiers
0.0	0.0	0.0	:	:	:	2390	..Taxes sur les laitages (Fonds régional d'approvisionnement des Açores)
0.6	0.7	0.5	:	:	:	2400	..Taxes sur les produits pharmaceutiques, d'hygiène etc.
0.1	0.1	0.1	:	:	:	2450	..Taxe sur la vente de machines agricoles
0.3	0.4	0.0	:	:	:	2480	..Taxes de l'Institut des textiles
15.7	15.5	2.7	:	:	:	2500	..Différentiels de prix des céréales ⁽¹¹⁾
:	:	:	:	:	:	5000	..Différentiels de prix sur les stocks de céréales et de farine ⁽¹¹⁾
0.0	0.0	0.0	:	:	:	2600	..Différentiels de prix des GPL ⁽¹²⁾
0.0	0.0	0.0	:	:	:	2650	..Différentiels de prix du gaz de ville
0.0	0.0	0.0	:	:	:	2700	..Différentiels de prix de l'asphalte
0.0	0.0	0.0	:	:	:	2810	..Ecart de prix sur les produits pétroliers
170.2	198.4	216.1	:	:	:	2820	..Impôt sur les produits pétroliers
0.4	0.3	0.0	:	:	:	2830	..Ecart de prix sur les produits d'origine animale
0.0	0.0	0.0	:	:	:	2840	..Ecart de prix sur le sucre et l'alcool ⁽¹³⁾
1.0	0.6	0.0	:	:	:	2860	..Résultats de l'importation de eau-de-vie de vin
0.0	0.0	0.0	:	:	:	2850	..Résultats de l'importation de bananes
:	:	:	:	:	:	2900	..Résultats de l'importation de sucre brut ⁽¹³⁾
1.2	1.4	1.6	:	:	:	2950	..Droits d'importation
5.1	5.4	5.8	:	:	:	3000	..Impôt interne sur la consommation
0.0	0.0	0.0	:	:	:	5050	..Différentiels de prix sur les stocks d'engrais
0.0	0.0	0.0	:	:	:	5150	..Différentiels de prix sur les stocks de sucre brut
0.0	0.0	0.0	:	:	:	5200	..Impôt sur le développement forestier
71.1	104.4	117.9	:	:	:	9940	..Impôts sur les services - Total
18.8	27.0	30.6	:	:	:	3050	..Impôt sur les mutations à titre onéreux de biens immeubles
0.0	0.0	0.0	:	:	:	3100	..Impôt sur les transactions
33.4	52.8	55.0	:	:	:	3150	..Impôt sur la vente de véhicules automobiles
2.4	3.1	4.0	:	:	:	3200	..Taxe sur les primes d'assurance
2.6	3.3	4.9	:	:	:	3190	..Taxes diverses sur les primes d'assurances
:	:	:	:	:	:	3250	...Taxe atteignant jusqu'à 1% des recettes des assureurs (ISP) ⁽¹⁴⁾
:	:	:	:	:	:	3300	...Taxe atteignant jusqu'à 1% des primes d'assurance accidents personnels, accidents du travail, automobile et vie (INEM) ⁽¹⁵⁾
:	:	:	:	:	:	3350	...Taxe atteignant jusqu'à 4% des primes du secteur automobile et jusqu'à 8% du secteur incendie (SNB) ⁽¹⁶⁾
3.7	8.9	13.9	:	:	:	3450	..Taxe sur les jeux
0.0	0.0	0.0	:	:	:	3550	..Taxe sur les consommations dans les lieux de divertissement
0.5	0.4	0.3	:	:	:	3600	..Taxe sur les billets de spectacle
4.6	4.4	4.8	:	:	:	3650	..Surtaxe perçue par les instituts de crédit
0.1	0.1	0.1	:	:	:	3700	..Impôts supplémentaires sur la publicité
0.2	0.0	0.0	:	:	:	3750	..Commissions de garantie perçues par les instituts de crédit
0.0	0.0	0.0	:	:	:	3800	..Impôt sur le tourisme
0.3	0.1	0.0	:	:	:	3820	..Impôt pour le service d'incendie
0.2	0.0	0.0	:	:	:	3830	..Autres impôts des municipalités (assurances)
2.5	2.0	2.4	:	:	:	5250	..Taxes routières - circulation
0.4	0.3	0.4	:	:	:	5300	..Taxes routières - camionnage
0.1	0.0	0.0	:	:	:	3400	..Impôts sur la marine marchande
0.3	0.5	0.0	:	:	:	5360	..Taxes de port sur les marchandises (JAP) ⁽¹⁷⁾
0.0	0.0	0.0	:	:	:	5350	..Taxes sur les spectacles et divertissements publics
0.2	0.3	0.4	:	:	:	5400	..Taxe sur la distribution et la projection de films
0.4	0.3	0.3	:	:	:	5450	..Impôt et taxes sur les spectacles et divertissements publics
0.3	0.4	0.5	:	:	:	5500	..Services d'énergie
0.3	0.4	0.2	:	:	:	5600	..Services généraux et licences accordées à des entreprises
92.4	130.6	147.5	:	:	:	9960	..Droits de timbre, d'enregistrement et de mutation - Total
0.1	0.3	0.0	:	:	:	3840	..Taxe additionnelle sur la production et la distribution d'énergie électrique
0.6	0.7	0.9	:	:	:	3850	..Taxe sur la valeur des entreprises publiques

Portugal(1)(2)

2. Details of receipts by receiving subsector

Mrd ESC

	Code 36..8xxxx	1981	1982	1983	1984	1985	1986
..Stamp duty on bank transaction	3900	:	:	17.7	26.6	30.0	32.0
..Stamp duty on road transport fares	4050	:	:	0.3	0.5	0.6	0.0
..Stamp duty on air transport fares ⁽¹⁸⁾	4100	:	:	1.3	1.9	2.1	2.3
..Stamp duty on premiums, policy values and any further costs covered by insurance premiums	4150	:	:	1.8	2.7	3.2	4.1
..Stamp duty on proprietary medicines	4250	:	:	0.3	0.2	0.2	0.0
..Guarantee stamps (IVP+IVM) ⁽¹⁹⁾	4300	:	:	0.0	0.1	0.1	0.1
..Customs and tax authority services – salaries	5650	:	:	6.6	8.1	10.7	11.8
..Dues collected by the JAP ⁽¹⁷⁾	5610	:	:	:	:	:	0.1
..Custom services – traffic	5700	:	:	0.1	0.2	0.2	0.3
..Legal services to firms	5750	:	:	0.1	0.2	0.2	0.3
..Tax on sand extraction licences	5820	:	:	0.0	0.0	0.0	0.0
..Commercial services	5850	:	:	0.0	0.0	0.0	0.1
..Inspections and checks	6000	:	:	0.0	0.0	0.0	0.0
..Tax for the registration and checking of metalworking equipment	6150	:	:	0.0	0.0	0.0	0.0
..Fiscal stamps	6350	:	:	4.3	4.9	4.3	4.2
..Stamp duty miscellaneous	6400	:	:	20.8	34.4	46.1	26.0
..Fees received by the CGT and CCNFJ ⁽²⁰⁾	6800	:	:	0.4	0.8	1.0	1.3
..Taxes collected by the treasurer for the accounts tribunal	6750	:	:	0.0	0.1	0.0	0.0
..Receipts collected by the Courts of First Instance	7180	:	:	0.0	0.1	0.0	0.0
..Registration and contribution fees – Textile Institute	6830	:	:	0.1	0.2	0.3	0.1
..Other taxes linked to production and imports – Total	9970	:	:	25.1	33.2	42.4	30.5
..Profits of public monopolies – lotteries	4350	:	:	6.1	7.3	10.9	12.9
..Taxes on liqueur wine exports	4400	:	:	0.1	0.1	0.1	0.1
..Other miscellaneous taxes	4450	:	:	0.1	0.4	0.4	0.0
..Duties on exports of embroidery, tapestry and craftwork	4430	:	:	:	:	:	0.0
..Salaries of the accounts tribunal	6850	:	:	0.1	0.1	0.0	0.1
..Tax inspection of commercial and industrial activities	6950	:	:	0.1	0.1	0.3	0.4
..Surcharges on indirect taxes	7000	:	:	0.0	0.0	0.0	0.0
..Licenses and taxes collected by civil authority treasurers departments	7050	:	:	0.6	0.7	1.0	1.0
..Penalties collected by civil authority treasurers departments	7100	:	:	0.0	0.1	0.0	0.0
..Duties levied by IROMA (Agricultural Markets Regulation and Guidance Institute)	7160	:	:	:	:	:	0.0
..Duties in respect of video classification	7170	:	:	:	:	:	0.0
..Other miscellaneous taxes	7200	:	:	0.7	0.4	1.2	2.8
..Tax on vehicles ⁽⁵⁾	7210	:	:	:	:	:	0.9
..Special tax on vehicles – companies ⁽⁵⁾	7250	:	:	0.6	0.6	0.5	0.1
..Extraordinary tax on non-essential expenditure by firms	7400	:	:	0.1	0.1	0.1	0.0
..Indirect taxes (Foreign Investment Institute) ⁽⁶⁾	7550	:	:	0.1	0.1	0.1	:
..Taxes collected by the Directorate-General for tourism	7600	:	:	0.0	0.1	0.0	0.0
..Exchange risk cover ⁽⁶⁾	7750	:	:	0.0	0.6	0.0	:
..Levies on behalf of the unemployment fund ⁽⁶⁾	7800	:	:	16.4	22.4	27.6	:
..Levies on profits for the benefit of the INGA ⁽²¹⁾	7900	:	:	0.0	0.0	0.0	11.9
..Levies on profits for the benefit of the Azores Regional Supply Fund ⁽²¹⁾	7930	:	:	:	:	:	0.3
..Share of CTT/TLP receipts ⁽²²⁾	7350	:	:	0.0	0.0	0.0	0.0
Total tax receipts	9000	:	:	570.0	690.4	856.5	1 069.5
Actual social contributions	9300	137.9	181.9	227.9	278.1	330.6	487.4
..Employers' actual social contributions	9310	94.5	128.7	157.2	194.2	229.1	359.1
..Employees' actual social contributions	9320	41.0	49.9	66.2	78.5	95.1	119.2
..Social contributions by self-employed and non-employed persons	9330	2.4	3.3	4.6	5.4	6.4	9.2
Taxes and social contributions	8560	:	:	797.9	968.5	1 187.1	1 557.0
Central Government (S61)							
Current taxes on income and wealth – Total	9100	:	:	195.8	233.1	297.4	277.8
..Personal income tax	0010	:	:	0.0	0.0	0.0	0.0
..Corporate income tax	0020	:	:	0.0	0.0	0.0	0.0
..Real estate tax ⁽⁴⁾	0050	:	:	0.1	0.1	0.0	0.0
..Industrial tax	0100	:	:	34.0	43.2	47.7	56.7
..Income tax – employment income	0150	:	:	48.1	61.6	72.1	79.6

2. Recettes détaillées par sous-secteur receveur

Mrd ESC

1987	1988	1989	1990	1991	1992	Code 36..8xxxx	
34.9	57.8	68.4	:	:	:	3900	..Droit de timbre sur les opérations bancaires
0.0	0.0	0.0	:	:	:	4050	..Droit de timbre sur les billets de transport de personnes – trafic terrestre
0.0	0.0	0.0	:	:	:	4100	..Droit de timbre sur les billets de transport de personnes – trafic aérien ⁽¹⁸⁾
3.6	5.1	5.7	:	:	:	4150	..Droit de timbre sur les primes, coût de la police et toute autre somme supplémentaire perçue avec la prime d'assurance
0.0	0.0	0.0	:	:	:	4250	..Droit de timbre sur les spécialités pharmaceutiques
0.1	0.1	0.1	:	:	:	4300	..Timbres de garantie (IVP+IVM) ⁽¹⁹⁾
15.9	18.4	16.5	:	:	:	5650	..Services douaniers et garde fiscale – émoluments
0.1	0.1	0.0	:	:	:	5610	..Taxes perçues par les JAP ⁽¹⁷⁾
0.3	0.4	0.5	:	:	:	5700	..Services douaniers – trafic
0.4	0.3	0.6	:	:	:	5750	..Services judiciaires fournis aux entreprises
0.0	0.0	0.7	:	:	:	5820	..Taxe sur le licence d'extraction de sable
0.0	0.0	0.0	:	:	:	5850	..Services de commerce
0.0	0.0	0.1	:	:	:	6000	..Inspections et essais
0.0	0.0	0.1	:	:	:	6150	..Taxe sur la réception et la vérification des machines-outils destinées au travail des métaux
4.2	5.1	5.3	:	:	:	6350	..Timbres fiscaux
30.3	39.3	44.2	:	:	:	6400	..Droit de timbre sur divers
2.0	2.9	4.2	:	:	:	6800	..Coûts reçus par la CGT et par la CCNFJ ⁽²⁰⁾
0.0	0.0	0.0	:	:	:	6750	..Taxes perçues par la trésorerie de la Cour des comptes
0.0	0.0	0.0	:	:	:	7180	..Recettes des tribunaux de 1ère instance
0.0	0.0	0.0	:	:	:	6830	..Taxes sur l'inscription et les contributions – Institut des textiles
37.7	37.1	32.2	:	:	:	9970	..Autres impôts liés à la production et à l'importation – Total
23.6	26.5	21.2	:	:	:	4350	..Profits des entreprises publiques monopolistiques – loteries
0.3	0.4	0.4	:	:	:	4400	..Taxes sur le vin de liqueur exporté
0.0	0.0	0.0	:	:	:	4450	..Divers non spécifiés
0.1	0.1	0.0	:	:	:	4430	..Taxes sur l'exportation de broderies, de tapisseries et d'artisanat
0.2	0.3	0.2	:	:	:	6850	..Emoluments de la Cour des comptes
0.6	0.8	0.6	:	:	:	6950	..Contrôle fiscal des activités commerciales et industrielles
0.0	0.1	0.0	:	:	:	7000	..Suppléments aux impôts indirects
0.8	1.0	1.1	:	:	:	7050	..Licences et taxes reçues par le Trésor public
0.0	0.0	0.0	:	:	:	7100	..Amendes perçues par le Trésor public
2.0	2.4	2.5	:	:	:	7160	..Taxes perçues par IROMA
0.0	0.0	0.1	:	:	:	7170	..Taxes relatives à la classification de vidéogrammes
2.9	4.2	4.5	:	:	:	7200	..Divers non spécifiés
0.9	1.2	1.4	:	:	:	7210	..Impôt sur les véhicules ⁽⁵⁾
0.1	0.2	0.2	:	:	:	7250	..Impôt special sur les véhicules – entreprises ⁽⁵⁾
0.0	0.0	0.0	:	:	:	7400	..Impôt extraordinaire sur les dépenses secondaires des entreprises
:	:	:	:	:	:	7550	..Impôts indirects (Institut des investissements étrangers) ⁽⁶⁾
0.0	0.0	0.0	:	:	:	7600	..Taxes perçues par la direction générale du tourisme
:	:	:	:	:	:	7750	..Couverture des risques de change ⁽⁶⁾
:	:	:	:	:	:	7800	..Cotisations au fonds de chômage ⁽⁶⁾
2.2	0.0	0.0	:	:	:	7900	..Résultats correspondants aux dépenses de fonctionnement de l'INGA ⁽²¹⁾
0.0	0.0	0.0	:	:	:	7930	..Résultats correspondants aux dépenses de fonctionnement du Fonds régional d'approvisionnement des Açores ⁽²¹⁾
3.9	0.0	0.0	:	:	:	7350	..Contrôle fiscal des recettes des CTT/TLP ⁽²²⁾
1 185.4	1 506.6	1 813.2	:	:	:	9000	Total des impôts
576.8	651.9	764.8	:	:	:	9300	Cotisations sociales effectives
399.6	427.9	494.2	:	:	:	9310	Cotisations sociales effectives à charge des employeurs
161.3	202.2	246.1	:	:	:	9320	Cotisations sociales effectives à charge des salariés
15.9	21.8	24.5	:	:	:	9330	Cotisations sociales effectives des non-salariés
1 762.2	2 158.4	2 577.9	:	:	:	8560	Impôts et cotisations sociales
Administration centrale (S61)							
289.3	423.9	617.5	:	:	:	9100	Impôts courants sur le revenu et le patrimoine – Total
0.0	0.0	339.3	:	:	:	0010	..Impôt sur le revenu des personnes physiques
0.0	0.0	95.6	:	:	:	0020	..Impôt sur le revenu des personnes morales
0.0	0.1	0.0	:	:	:	0050	..Impôt foncier ⁽⁴⁾
79.5	106.5	87.6	:	:	:	0100	..Impôt sur les bénéfices industriels et commerciaux
93.2	171.1	31.6	:	:	:	0150	..Impôt sur les revenus du travail

Portugal⁽¹⁾⁽²⁾

2. Details of receipts by receiving subsector

Mrd ESC

	Code 36..8xxxx	1981	1982	1983	1984	1985	1986
.Withholding tax	0200	:	:	46.0	66.0	106.5	93.8
.Complementary tax	0250	:	:	14.5	12.1	15.5	20.6
.Special taxes	0350	:	:	26.3	15.6	15.7	13.0
.Capital gains tax	0400	:	:	1.2	1.5	1.7	1.0
.Agricultural industry duty	0500	:	:	:	:	:	0.0
.Surcharges on income tax	0600	:	:	0.0	0.0	0.2	0.2
.Tax on the use, carrying and possession of weapons	0650	:	:	0.1	0.2	0.2	0.2
.Special tax on vehicles – paid by households ⁽⁵⁾	0700	:	:	0.5	0.4	0.2	0.2
.Stamp duty on wages and salaries	0750	:	:	2.1	3.3	3.9	8.5
.Road taxes – compensation	0800	:	:	5.9	6.2	5.5	3.6
.General services – excess earnings	0850	:	:	0.1	0.1	0.2	0.1
.Levy on behalf of tuberculosis aid to public employees and their families	0900	:	:	0.2	0.2	0.3	0.3
.Levies on behalf of the unemployment fund ⁽⁶⁾	0950	:	:	16.4	22.4	27.5	:
.Rates surcharge on behalf of the unemployment fund	0960	:	:	0.1	0.2	0.2	0.0
.Various direct taxes	0970	:	:	0.0	0.0	0.1	0.0
Capital taxes	9200	:	:	4.8	6.9	9.0	12.9
.Inheritance and gift tax	1050	:	:	4.8	6.9	9.0	12.9
Taxes linked to production and imports – Total	9980	:	:	355.3	432.4	527.3	721.2
.VAT and general turnover taxes – Total ⁽³⁾	9910	:	:	0.0	0.0	0.0	277.6
..VAT on products ⁽³⁾	9800	:	:	0.0	0.0	0.0	277.6
.Import duties and agricultural levies – Total	9920	:	:	43.0	39.9	52.3	27.0
..Import levies	8050	:	:	7.6	8.9	12.2	13.8
..Import surtax	8100	:	:	13.5	9.2	9.0	1.3
..Fiscal penalties and corrections	8150	:	:	0.0	0.0	0.0	0.1
..Stamp duty on proprietary medicines	8200	:	:	0.1	0.3	0.4	0.0
..Tax on transaction	8250	:	:	7.3	6.9	10.1	0.0
..Tax on motor vehicles sales	8300	:	:	12.5	12.3	16.7	0.0
..Consumption duty on tobacco	8350	:	:	0.2	0.2	0.3	0.4
..Abeyant inheritances and other disused, abandoned or unlawfully withheld property (private firms) ⁽⁶⁾	8450	:	:	0.0	0.1	0.1	:
..Surcharge on import duty to tobacco and alcoholic drinks	8500	:	:	0.1	0.0	0.0	0.0
..Internal consumer tax on coffee ⁽⁷⁾	8550	:	:	1.6	1.9	1.7	1.1
..Compensatory duties on imported beef and offal	8600	:	:	0.0	0.0	0.8	0.0
..Compensatory duties on imported horse mackerel	8700	:	:	0.0	0.0	0.3	0.0
..Compensatory duties on imported live pigs, pigmeat and derivatives	8750	:	:	0.0	0.0	0.5	0.0
..Tax on imported beer ⁽⁸⁾	8760	:	:	0.0	0.0	0.0	0.0
..Tax on imported alcoholic beverages ⁽⁸⁾	8790	:	:	:	:	:	0.5
..Compensatory duties on milk and dairy products	8770	:	:	0.0	0.0	0.0	0.2
..Compensatory duties on imported bananas and pineapples	8780	:	:	0.0	0.0	0.0	0.4
..Compensatory duties on imported bananas	8800	:	:	0.0	0.0	0.0	0.0
..Compensatory duties and/or levies on beef and veal ⁽⁹⁾	8810	:	:	0.0	0.0	0.0	2.2
..Compensatory duties and/or levies on pigmeat ⁽⁹⁾	8860	:	:	:	:	:	0.0
..Compensatory duties and/or levies on poultry and eggs	8820	:	:	0.0	0.0	0.0	0.1
..Import duties on cereals and cereal products in free circulation	8840	:	:	0.0	0.0	0.0	7.0
..Compensatory duties on commercial wine and must production	8850	:	:	0.0	0.0	0.0	0.0
..Compensatory duties on imported brandy	8870	:	:	0.0	0.0	0.0	0.0
..Various taxes linked to imports	8900	:	:	0.1	0.2	0.2	0.0
Excise duties – Total	9930	:	:	103.3	132.9	163.3	255.8
..Consumption duty on tobacco	2150	:	:	25.5	31.3	38.2	38.6
..Tax on beer ⁽⁸⁾	2200	:	:	0.0	0.0	0.0	4.2
..Tax on alcoholic beverages ⁽⁸⁾	2210	:	:	:	:	:	0.4
..Wine duty (Vine & Wine Institute)	2230	:	:	:	:	:	0.1
..Tax on spirits (IVP) ⁽¹⁰⁾	2250	:	:	0.0	0.0	0.0	0.0
..Duties per kg pigs carcasses (African swine fever)	2300	:	:	0.3	0.3	0.3	0.0
..Duties on the production and sale of forestry products	2350	:	:	0.2	0.2	0.2	0.2
..Duties on pharmaceutical and hygiene products, etc.	2400	:	:	0.3	0.4	0.4	0.6
..Tax on sales of agricultural equipment	2450	:	:	0.1	0.1	0.1	0.1
..Textile Institute taxes	2480	:	:	0.0	0.0	0.0	0.1
..Price differentials on cereals ⁽¹¹⁾	2500	:	:	2.1	5.5	18.7	22.9

2. Recettes détaillées par sous-secteur receveur

Mrd ESC

1987	1988	1989	1990	1991	1992	Code 36..8xxxx	
64.6	69.3	9.6	:	:	:	0200	..Impôt sur le revenu des capitaux mobiliers
30.2	47.3	33.7	:	:	:	0250	..Impôt complémentaire
8.9	12.2	1.0	:	:	:	0350	..Impôts exceptionnels
0.7	0.6	0.4	:	:	:	0400	..Impôt sur les revenus en capital
0.0	0.5	0.5	:	:	:	0500	..Impôt sur l'industrie agro-alimentaire
0.0	0.0	0.0	:	:	:	0600	..Impôts supplémentaires (sur les impôts sur le revenu)
0.2	0.2	0.3	:	:	:	0650	..Impôt sur l'utilisation, le port et la détention d'armes
0.2	0.3	0.3	:	:	:	0700	..Impôt spécial sur les véhicules payé par les ménages ⁽⁵⁾
4.8	7.2	8.7	:	:	:	0750	..Droit de timbre sur les traitements
6.9	8.3	8.6	:	:	:	0800	..Taxes routières – compensation
0.1	0.0	0.0	:	:	:	0850	..Services généraux – excès de revenu
0.3	0.3	0.3	:	:	:	0900	..Assistance pour la tuberculose aux fonctionnaires et à leurs familles – par cotisation
:	:	:	:	:	:	0950	..Cotisations au fonds de chômage ⁽⁶⁾
:	:	:	:	:	:	0960	..Supplément à l'impôt foncier pour le fonds de chômage
0.0	0.0	0.0	:	:	:	0970	..Impôts directs divers
12.9	12.3	6.7	:	:	:	9200	..Impôts en capital
12.9	12.3	6.7	:	:	:	1050	..Impôt sur les successions et les donations
787.4	940.1	1 041.9	:	:	:	9980	..Impôts liés à la production et à l'importation – Total
332.4	382.4	447.4	:	:	:	9910	..TVA et taxes générales sur le chiffre d'affaires – Total ⁽³⁾
332.4	382.4	447.4	:	:	:	9800	..TVA grevant les produits ⁽³⁾
37.6	46.2	50.8	:	:	:	9920	..Droits d'importation et prélèvements agricoles – Total
16.8	17.1	17.2	:	:	:	8050	..Droits d'importation
0.8	0.4	0.2	:	:	:	8100	..Surtaxe sur les importations
0.1	0.2	0.2	:	:	:	8150	..Amendes et taxes additionnelles
0.0	0.0	0.0	:	:	:	8200	..Droit de timbre sur les spécialités pharmaceutiques
0.0	0.0	0.0	:	:	:	8250	..Impôt sur les transactions
0.0	0.0	0.0	:	:	:	8300	..Impôt sur la vente de véhicules automobiles
0.5	0.3	0.4	:	:	:	8350	..Taxe de consommation sur le tabac
:	:	:	:	:	:	8450	..Héritages jacents et autres valeurs prescrites, abandonnées ou détournées frauduleusement (entreprises privées) ⁽⁶⁾
0.0	0.0	0.0	:	:	:	8500	..Supplément sur les droits d'importation du tabac et des boissons alcooliques
2.3	2.4	2.8	:	:	:	8550	..Impôt interne de consommation sur le café ⁽⁷⁾
0.0	0.0	0.0	:	:	:	8600	..Droits compensatoires sur la viande bovine et les abats importés
0.0	0.0	0.0	:	:	:	8700	..Droits compensatoires sur les chinchards importés
0.0	0.0	0.0	:	:	:	8750	..Droits compensatoires sur le bétail porcin, la viande et les dérivés importés
0.0	0.1	0.1	:	:	:	8760	..Taxe de consommation sur la bière importée ⁽⁸⁾
0.8	1.2	1.6	:	:	:	8790	..Taxe de consommation sur les boissons alcooliques importées ⁽⁸⁾
0.2	0.3	0.5	:	:	:	8770	..Droits compensatoires sur le lait et les produits laitiers
0.0	0.0	0.0	:	:	:	8780	..Droits compensatoires sur les bananes et ananas importés
1.7	2.6	4.0	:	:	:	8800	..Droits compensatoires sur les bananes importés
0.0	0.4	0.9	:	:	:	8810	..Droits compensatoires et/ou prélèvements sur la viande bovine ⁽⁹⁾
0.6	1.3	0.0	:	:	:	8860	..Droits compensatoires et/ou prélèvements sur la viande porcine ⁽⁹⁾
0.1	0.2	0.2	:	:	:	8820	..Droits compensatoires et/ou prélèvements sur les volailles et oeufs
13.8	17.9	21.0	:	:	:	8840	..Droits d'importation – régime libre céréales et dérivés
0.0	1.8	0.0	:	:	:	8850	..Droits compensatoires sur la production du marché viticole
0.0	0.0	1.8	:	:	:	8870	..Droits compensatoires et/ou prélèvements sur l'eau-de-vie
0.0	0.0	0.0	:	:	:	8900	..Divers
246.0	283.4	293.9	:	:	:	9930	..Droits d'accise – Total
45.7	56.2	60.8	:	:	:	2150	..Taxe de consommation sur le tabac
5.7	6.4	7.8	:	:	:	2200	..Taxe de consommation sur la bière ⁽⁸⁾
0.5	0.6	2.6	:	:	:	2210	..Taxe de consommation sur les boissons alcooliques ⁽⁸⁾
1.3	1.5	1.6	:	:	:	2230	..Taxe sur le vin
0.0	0.0	0.1	:	:	:	2250	..Taxe sur l'eau-de-vie (IVP) ⁽¹⁰⁾
0.0	0.0	0.0	:	:	:	2300	..Taxes par kg de carcasse de porc (peste porcine africaine)
0.3	0.3	0.0	:	:	:	2350	..Taxes sur la production et la commercialisation des produits forestiers
0.6	0.7	0.5	:	:	:	2400	..Taxes sur les produits pharmaceutiques, d'hygiène etc.
0.1	0.1	0.1	:	:	:	2450	..Taxe sur la vente de machines agricoles
0.3	0.4	0.0	:	:	:	2480	..Taxes de l'Institut des textiles
15.7	15.5	2.7	:	:	:	2500	..Différentiels de prix des céréales ⁽¹¹⁾

Portugal(1)(2)

2. Details of receipts by receiving subsector

Mrd ESC

	Code 36..8xxxx	1981	1982	1983	1984	1985	1986
..Price differentials on grain and flour stocks ⁽¹¹⁾	5000	:	:	0.0	0.2	0.0	:
..Price differentials on LPG ⁽¹²⁾	2600	:	:	0.0	1.1	0.9	3.2
..Price differentials on town gas	2650	:	:	0.0	0.0	0.7	1.1
..Price differentials on road surfacings	2700	:	:	0.2	0.0	0.1	0.0
..Price differentials on petroleum products	2810	:	:	69.3	88.2	97.4	48.8
..Tax on petroleum products	2820	:	:	0.0	0.0	0.0	121.2
..Price differentials on animal products	2830	:	:	0.0	0.0	0.0	0.3
..Price differentials on sugar and alcohol ⁽¹³⁾	2840	:	:	0.0	0.0	0.0	7.6
..Profits on brandy imports	2860	:	:	0.0	0.0	0.0	0.0
..Profits on banana imports	2850	:	:	0.0	0.0	0.2	0.0
..Profits on sugarcane imports ⁽¹³⁾	2900	:	:	0.0	0.0	1.1	:
..Import levies	2950	:	:	1.9	1.6	0.9	1.2
..Domestic consumption tax	3000	:	:	3.4	3.9	3.9	5.2
..Price differentials on fertilizer stocks	5050	:	:	0.0	0.1	0.0	0.0
..Price differentials on sugarcane stocks	5150	:	:	0.0	0.0	0.1	0.0
..Tax on the clearing of woodland	5200	:	:	0.0	0.0	0.1	0.0
..Taxes on services – Total	9940	:	:	131.2	147.4	173.8	56.0
..Real estate transfer tax	3050	:	:	8.1	8.6	11.5	13.5
..Tax on transaction	3100	:	:	97.2	111.5	128.3	0.0
..Tax on motor vehicles sales	3150	:	:	14.4	13.4	16.3	22.9
..Tax on insurance premiums	3200	:	:	1.0	1.4	1.5	2.4
..Miscellaneous duties on insurance premiums	3190	:	:	1.3	1.6	1.9	2.3
...Tax at up to 1% of receipts processed by insurance companies (ISP) ⁽¹⁴⁾	3250	:	:	0.3	0.3	0.4	:
...Tax at up to 1% of premiums for personal injury accidents, accidents at work and life insurance (INEM) ⁽¹⁵⁾	3300	:	:	0.4	0.5	0.6	:
...Tax at up to 4% of vehicle and 8% of fire insurance premiums (SNB) ⁽¹⁶⁾	3350	:	:	0.6	0.7	0.9	:
..Gaming tax	3450	:	:	1.2	1.7	3.8	6.5
..Duty on consumption in places of entertainment	3550	:	:	0.2	0.2	0.2	0.0
..Duty on tickets for entertainments	3600	:	:	0.2	0.4	0.4	0.4
..Surtax collected by credit institutions	3650	:	:	3.2	3.8	4.0	4.5
..Underwriting commissions collected by credit institutions	3750	:	:	0.2	0.3	0.3	0.3
..Tourism tax	3800	:	:	0.1	0.0	0.0	0.0
..Road taxes – traffic	5250	:	:	1.5	1.8	2.7	0.9
..Road taxes – haulage	5300	:	:	1.2	1.6	1.5	0.3
..Taxes on merchant shipping	3400	:	:	0.5	0.6	0.7	0.8
..Port dues on freight (Autonomous Ports Boards) ⁽¹⁷⁾	5360	:	:	:	:	:	0.3
..Duties on public entertainments	5350	:	:	0.0	0.1	0.0	0.0
..Tax on the distribution and showing of films	5400	:	:	0.2	0.1	0.1	0.1
..Entertainments tax	5450	:	:	0.0	0.0	0.1	0.2
..Energy services	5500	:	:	0.5	0.3	0.3	0.3
..General services and licences granted to firms	5600	:	:	0.3	0.1	0.1	0.4
..Stamp, registration and similar duties – Total	9960	:	:	54.2	81.0	99.2	81.0
..Stamp duty on bank transaction	3900	:	:	17.7	26.6	30.0	31.3
..Stamp duty on road transport fares	4050	:	:	0.3	0.5	0.6	0.0
..Stamp duty on air transport fares ⁽¹⁸⁾	4100	:	:	1.3	1.9	2.1	2.2
..Stamp duty on premiums, policy values and any further costs covered by insurance premiums	4150	:	:	1.8	2.7	3.2	4.0
..Stamp duty on proprietary medicines	4250	:	:	0.3	0.2	0.2	0.0
..Guarantee stamps (IVP+IVM) ⁽¹⁹⁾	4300	:	:	0.0	0.1	0.1	0.1
..Customs and tax authority services – salaries	5650	:	:	6.6	8.1	10.7	11.7
..Custom services – traffic	5700	:	:	0.1	0.2	0.2	0.3
..Legal services to firms	5750	:	:	0.1	0.2	0.2	0.3
..Tax on sand extraction licences	5820	:	:	0.0	0.0	0.0	0.0
..Commercial services	5850	:	:	0.0	0.0	0.0	0.1
..Inspections and checks	6000	:	:	0.0	0.0	0.0	0.0
..Tax for the registration and checking of metalworking equipment	6150	:	:	0.0	0.0	0.0	0.0
..Fiscal stamps	6350	:	:	4.3	4.9	4.3	4.0
..Stamp duty miscellaneous	6400	:	:	20.8	34.4	46.1	25.4
..Fees received by the CGT and CCNFJ ⁽²⁰⁾	6800	:	:	0.4	0.8	1.0	1.3
..Taxes collected by the treasurer for the accounts tribunal	6750	:	:	0.0	0.1	0.0	0.0

2. Recettes détaillées par sous-secteur receveur

Mrd ESC

1987	1988	1989	1990	1991	1992	Code 36..8xxxx	
:	:	:	:	:	:	5000	..Différentiels de prix sur les stocks de céréales et de farine ⁽¹¹⁾
0.0	0.0	0.0	:	:	:	2600	..Différentiels de prix des GPL ⁽¹²⁾
0.0	0.0	0.0	:	:	:	2650	..Différentiels de prix du gaz de ville
0.0	0.0	0.0	:	:	:	2700	..Différentiels de prix de l'asphalte
0.0	0.0	0.0	:	:	:	2810	..Ecart de prix sur les produits pétroliers
168.0	194.1	210.4	:	:	:	2820	..Impôt sur les produits pétroliers
0.4	0.3	0.0	:	:	:	2830	..Ecart de prix sur les produits d'origine animale
0.0	0.0	0.0	:	:	:	2840	..Ecart de prix sur le sucre et l'alcool ⁽¹³⁾
1.0	0.6	0.0	:	:	:	2860	..Résultats de l'importation de eau-de-vie de vin
0.0	0.0	0.0	:	:	:	2850	..Résultats de l'importation de bananes
:	:	:	:	:	:	2900	..Résultats de l'importation de sucre brut ⁽¹³⁾
1.2	1.4	1.6	:	:	:	2950	..Droits d'importation
4.9	5.2	5.6	:	:	:	3000	..Impôt interne sur la consommation
0.0	0.0	0.0	:	:	:	5050	..Différentiels de prix sur les stocks d'engrais
0.0	0.0	0.0	:	:	:	5150	..Différentiels de prix sur les stocks de sucre brut
0.0	0.0	0.0	:	:	:	5200	..Impôt sur le développement forestier
52.2	77.0	85.8	:	:	:	9940	..Impôts sur les services – Total
1.6	0.7	0.4	:	:	:	3050	..Impôt sur les mutations à titre onéreux de biens immeubles
0.0	0.0	0.0	:	:	:	3100	..Impôt sur les transactions
32.7	52.5	53.6	:	:	:	3150	..Impôt sur la vente de véhicules automobiles
2.3	3.0	4.0	:	:	:	3200	..Taxe sur les primes d'assurance
2.6	3.3	4.9	:	:	:	3190	..Taxes diverses sur les primes d'assurances
:	:	:	:	:	:	3250	...Taxe atteignant jusqu'à 1% des recettes des assureurs (ISP) ⁽¹⁴⁾
:	:	:	:	:	:	3300	...Taxe atteignant jusqu'à 1% des primes d'assurance accidents personnels, accidents du travail, automobile et vie (INEM) ⁽¹⁵⁾
:	:	:	:	:	:	3350	...Taxe atteignant jusqu'à 4% des primes du secteur automobile et jusqu'à 8% du secteur incendie (SNB) ⁽¹⁶⁾
3.3	8.5	13.7	:	:	:	3450	..Taxe sur les jeux
0.0	0.0	0.0	:	:	:	3550	..Taxe sur les consommations dans les lieux de divertissement
0.5	0.4	0.3	:	:	:	3600	..Taxe sur les billets de spectacle
4.6	4.4	4.8	:	:	:	3650	..Surtaxe perçue par les instituts de crédit
0.2	0.0	0.0	:	:	:	3750	..Commissions de garantie perçues par les instituts de crédit
0.0	0.0	0.0	:	:	:	3800	..Impôt sur le tourisme
2.4	2.0	2.4	:	:	:	5250	..Taxes routières – circulation
0.4	0.3	0.4	:	:	:	5300	..Taxes routières – camionnage
0.1	0.0	0.0	:	:	:	3400	..Impôts sur la marine marchande
0.2	0.4	0.0	:	:	:	5360	..Taxes de port sur les marchandises (JAP) ⁽¹⁷⁾
0.0	0.0	0.0	:	:	:	5350	..Taxes sur les spectacles et divertissements publics
0.2	0.3	0.4	:	:	:	5400	..Taxe sur la distribution et la projection de films
0.3	0.3	0.2	:	:	:	5450	..Impôt et taxes sur les spectacles et divertissements publics
0.3	0.4	0.5	:	:	:	5500	..Services d'énergie
0.3	0.4	0.2	:	:	:	5600	..Services généraux et licences accordées à des entreprises
90.2	126.6	143.1	:	:	:	9960	..Droits de timbre, d'enregistrement et de mutation – Total
34.1	56.3	66.5	:	:	:	3900	..Droit de timbre sur les opérations bancaires
0.0	0.0	0.0	:	:	:	4050	..Droit de timbre sur les billets de transport de personnes – trafic terrestre
0.0	0.0	0.0	:	:	:	4100	..Droit de timbre sur les billets de transport de personnes – trafic aérien ⁽¹⁸⁾
3.5	5.0	5.6	:	:	:	4150	..Droit de timbre sur les primes, coût de la police et toute autre somme supplémentaire perçue avec la prime d'assurance
0.0	0.0	0.0	:	:	:	4250	..Droit de timbre sur les spécialités pharmaceutiques
0.1	0.1	0.1	:	:	:	4300	..Timbres de garantie (IVP+IVM) ⁽¹⁹⁾
15.7	18.3	16.4	:	:	:	5650	..Services douaniers et garde fiscale – émoluments
0.3	0.3	0.4	:	:	:	5700	..Services douaniers – trafic
0.4	0.3	0.6	:	:	:	5750	..Services judiciaires fournis aux entreprises
0.0	0.0	0.7	:	:	:	5820	..Taxe sur le licence d'extraction de sable
0.0	0.0	0.0	:	:	:	5850	..Services de commerce
0.0	0.0	0.1	:	:	:	6000	..Inspections et essais
0.0	0.0	0.1	:	:	:	6150	..Taxe sur la réception et la vérification des machines-outils destinées au travail des métaux
4.1	4.9	5.1	:	:	:	6350	..Timbres fiscaux
29.8	38.3	43.0	:	:	:	6400	..Droit de timbre sur divers
2.0	2.9	4.2	:	:	:	6800	..Coûts reçus par la CGT et par la CCNFJ ⁽²⁰⁾
0.0	0.0	0.0	:	:	:	6750	..Taxes perçues par la trésorerie de la Cour des comptes

Portugal(1)(2)

2. Details of receipts by receiving subsector

Mrd ESC

	Code 36..8xxxx	1981	1982	1983	1984	1985	1986
..Receipts collected by the Courts of First Instance	7180	:	:	0.0	0.1	0.0	0.0
..Registration and contribution fees – Textile Institute	6830	:	:	0.1	0.2	0.3	0.1
..Other taxes linked to production and imports – Total	9970	:	:	23.6	31.2	38.7	23.9
..Profits of public monopolies – lotteries	4350	:	:	5.8	6.8	8.9	9.7
..Taxes on liqueur wine exports	4400	:	:	0.1	0.1	0.1	0.1
..Other miscellaneous taxes	4450	:	:	0.0	0.3	0.2	0.0
..Salaries of the accounts tribunal	6850	:	:	0.1	0.1	0.0	0.1
..Tax inspection of commercial and industrial activities	6950	:	:	0.1	0.1	0.3	0.4
..Surcharges on indirect taxes	7000	:	:	0.0	0.0	0.0	0.0
..Licenses and taxes collected by civil authority treasurers departments	7050	:	:	0.6	0.7	1.0	1.0
..Penalties collected by civil authority treasurers departments	7100	:	:	0.0	0.1	0.0	0.0
..Duties levied by IROMA (Agricultural Markets Regulation and Guidance Institute)	7160	:	:	:	:	:	0.0
..Duties in respect of video classification	7170	:	:	:	:	:	0.0
..Other miscellaneous taxes	7200	:	:	0.1	-0.5	0.1	0.2
..Special tax on vehicles – companies ⁽⁵⁾	7250	:	:	0.2	0.2	0.1	0.1
..Extraordinary tax on non-essential expenditure by firms	7400	:	:	0.1	0.1	0.1	0.0
..Indirect taxes (Foreign Investment Institute) ⁽⁶⁾	7550	:	:	0.1	0.1	0.1	:
..Taxes collected by the Directorate-General for tourism	7600	:	:	0.0	0.1	0.0	0.0
..Exchange risk cover ⁽⁶⁾	7750	:	:	0.0	0.6	0.0	:
..Levies on behalf of the unemployment fund ⁽⁶⁾	7800	:	:	16.4	22.4	27.6	:
..Levies on profits for the benefit of the INGA ⁽²¹⁾	7900	:	:	0.0	0.0	0.0	11.9
..Levies on profits for the benefit of the Azores Regional Supply Fund ⁽²¹⁾	7930	:	:	:	:	:	0.3
..Share of CTT/TLP receipts ⁽²²⁾	7350	:	:	0.0	0.0	0.0	0.0
Total tax receipts	9000	:	:	555.9	672.3	833.7	1 011.9
Taxes and social contributions	8560	:	:	555.9	672.3	833.7	1 011.9
Local Government (S62)							
Current taxes on income and wealth – Total	9100	:	:	10.9	13.7	15.9	31.1
..Personal income tax	0010	:	:	0.0	0.0	0.0	0.0
..Corporate income tax	0020	:	:	0.0	0.0	0.0	0.0
..Real estate tax ⁽⁴⁾	0050	:	:	6.6	8.3	10.2	12.3
..Local taxes ⁽⁴⁾	0980	:	:	:	:	:	4.7
..Industrial tax	0100	:	:	0.0	0.0	0.0	2.0
..Income tax – employment income	0150	:	:	0.0	0.0	0.0	2.7
..Withholding tax	0200	:	:	0.0	0.0	0.0	5.0
..Complementary tax	0250	:	:	0.0	0.0	0.0	0.5
..Special taxes	0350	:	:	0.0	0.0	0.0	0.4
..Capital gains tax	0400	:	:	0.0	0.0	0.0	1.6
..Surcharges on income tax	0600	:	:	0.0	0.0	0.0	0.0
..Tax on the use, carrying and possession of weapons	0650	:	:	0.0	0.0	0.0	0.0
..Fire service tax	0680	:	:	0.1	0.1	0.1	0.1
..Tax on vehicles ⁽⁵⁾	0690	:	:	:	:	:	1.1
..Special tax on vehicles – paid by households ⁽⁵⁾	0700	:	:	1.0	1.0	1.0	0.0
..Stamp duty on wages and salaries	0750	:	:	0.0	0.0	0.0	0.2
..Road taxes – compensation	0800	:	:	0.0	0.0	0.0	0.1
..Various direct taxes	0970	:	:	3.2	4.4	4.5	0.1
Capital taxes	9200	:	:	0.0	0.0	0.0	0.1
..Inheritance and gift tax	1050	:	:	0.0	0.0	0.0	0.1
Taxes linked to production and imports – Total	9980	:	:	2.4	3.4	4.4	22.7
..VAT and general turnover taxes – Total ⁽³⁾	9910	:	:	0.0	0.0	0.0	11.6
..VAT on products ⁽³⁾	9800	:	:	0.0	0.0	0.0	11.6
..Import duties and agricultural levies – Total	9920	:	:	0.0	0.0	0.0	1.9
..Import levies	8050	:	:	0.0	0.0	0.0	0.5
..Import surtax	8100	:	:	0.0	0.0	0.0	0.1
..Consumption duty on tobacco	8350	:	:	0.0	0.0	0.0	1.1
..Tax on imported alcoholic beverages ⁽⁸⁾	8790	:	:	:	:	:	0.0
..Levies and/or countervailing duties (Azores Regional Supply Fund)	8925	:	:	:	:	:	0.2
..Excise duties – Total	9930	:	:	0.0	0.0	0.0	2.7
..Consumption duty on tobacco	2150	:	:	0.0	0.0	0.0	0.2
..Tax on beer ⁽⁸⁾	2200	:	:	0.0	0.0	0.0	0.1

2. Recettes détaillées par sous-secteur receveur

Mrd ESC

1987	1988	1989	1990	1991	1992	Code 36..8xxx	
0.0	0.0	0.0	:	:	:	7180	..Recettes des tribunaux de 1ère instance
0.0	0.0	0.0	:	:	:	6830	..Taxes sur l'inscription et les contributions – Institut des textiles
29.2	24.4	20.8	:	:	:	9970	..Autres impôts liés à la production et à l'importation – Total
18.6	18.8	15.4	:	:	:	4350	..Profits des entreprises publiques monopolistiques – loteries
0.3	0.4	0.4	:	:	:	4400	..Taxes sur le vin de liqueur exporté
0.0	0.0	0.0	:	:	:	4450	..Divers non spécifiés
0.2	0.3	0.2	:	:	:	6850	..Emoluments de la Cour des comptes
0.6	0.8	0.6	:	:	:	6950	..Contrôle fiscal des activités commerciales et industrielles
0.0	0.1	0.0	:	:	:	7000	..Suppléments aux impôts indirects
0.8	1.0	1.1	:	:	:	7050	..Licences et taxes reçues par le Trésor public
0.0	0.0	0.0	:	:	:	7100	..Amendes perçues par le Trésor public
2.0	2.4	2.5	:	:	:	7160	..Taxes perçues par IROMA
0.0	0.0	0.1	:	:	:	7170	..Taxes relatives à la classification de vidéogrammes
0.4	0.5	0.4	:	:	:	7200	..Divers non spécifiés
0.1	0.2	0.2	:	:	:	7250	..Impôt special sur les véhicules – entreprises ⁽⁵⁾
0.0	0.0	0.0	:	:	:	7400	..Impôt extraordinaire sur les dépenses secondaires des entreprises
:	:	:	:	:	:	7550	..Impôts indirects (Institut des investissements étrangers) ⁽⁶⁾
0.0	0.0	0.0	:	:	:	7600	..Taxes perçues par la direction générale du tourisme
:	:	:	:	:	:	7750	..Couverture des risques de change ⁽⁶⁾
:	:	:	:	:	:	7800	..Cotisations au fonds de chômage ⁽⁶⁾
2.2	0.0	0.0	:	:	:	7900	..Résultats correspondants aux dépenses de fonctionnement de l'INGA ⁽²¹⁾
0.0	0.0	0.0	:	:	:	7930	..Résultats correspondants aux dépenses de fonctionnement du Fonds régional d'approvisionnement des Açores ⁽²¹⁾
3.9	0.0	0.0	:	:	:	7350	..Contrôle fiscal des recettes des CTT/TLP ⁽²²⁾
1 089.6	1 376.3	1 666.0	:	:	:	9000	Total des impôts
1 089.6	1 376.3	1 666.0	:	:	:	8560	Impôts et cotisations sociales
Administrations locales (S62)							
38.3	53.2	60.8	:	:	:	9100	Impôts courants sur le revenu et le patrimoine – Total
0.0	0.0	11.0	:	:	:	0010	..Impôt sur le revenu des personnes physiques
0.0	0.0	2.3	:	:	:	0020	..Impôt sur le revenu des personnes morales
15.4	19.7	22.4	:	:	:	0050	..Impôt foncier ⁽⁴⁾
7.4	11.4	11.2	:	:	:	0980	..Taxes municipales ⁽⁴⁾
2.7	3.2	2.2	:	:	:	0100	..Impôt sur les bénéfices industriels et commerciaux
3.1	5.9	1.8	:	:	:	0150	..Impôt sur les revenus du travail
3.4	3.6	0.6	:	:	:	0200	..Impôt sur le revenu des capitaux mobiliers
1.0	1.6	1.1	:	:	:	0250	..Impôt complémentaire
0.3	0.3	0.0	:	:	:	0350	..Impôts exceptionnels
2.5	4.8	5.5	:	:	:	0400	..Impôt sur les revenus en capital
0.1	0.0	0.0	:	:	:	0600	..Impôts supplémentaires (sur les impôts sur le revenu)
0.1	0.1	0.1	:	:	:	0650	..Impôt sur l'utilisation, le port et la détention d'armes
0.2	0.0	0.0	:	:	:	0680	..Impôt pour le service d'incendie
1.4	1.7	2.1	:	:	:	0690	..Impôt sur les véhicules ⁽⁵⁾
0.0	0.0	0.0	:	:	:	0700	..Impôt spécial sur les véhicules payé par les ménages ⁽⁵⁾
0.1	0.2	0.3	:	:	:	0750	..Droit de timbre sur les traitements
0.1	0.1	0.2	:	:	:	0800	..Taxes routières – compensation
0.5	0.3	0.0	:	:	:	0970	..Impôts directs divers
0.7	0.2	0.2	:	:	:	9200	Impôts en capital
0.7	0.2	0.2	:	:	:	1050	..Impôt sur les successions et les donations
51.1	68.5	79.4	:	:	:	9980	Impôts liés à la production et à l'importation – Total
21.8	25.6	29.5	:	:	:	9910	..TVA et taxes générales sur le chiffre d'affaires – Total ⁽³⁾
21.8	25.6	29.5	:	:	:	9800	..TVA grevant les produits ⁽³⁾
2.3	2.4	0.7	:	:	:	9920	..Droits d'importation et prélèvements agricoles – Total
0.4	0.3	0.3	:	:	:	8050	..Droits d'importation
0.0	0.0	0.0	:	:	:	8100	..Surtaxe sur les importations
1.5	1.7	0.0	:	:	:	8350	..Taxe de consommation sur le tabac
0.1	0.1	0.1	:	:	:	8790	..Taxe de consommation sur les boissons alcooliques importées ⁽⁸⁾
0.4	0.4	0.3	:	:	:	8925	..Droits nivelateurs et/ou compensatoires (Fonds régional d'approvisionnement des Açores)
2.9	4.8	8.2	:	:	:	9930	..Droits d'accise – Total
0.3	0.2	2.1	:	:	:	2150	..Taxe de consommation sur le tabac
0.2	0.2	0.2	:	:	:	2200	..Taxe de consommation sur la bière ⁽⁸⁾

Portugal(1)(2)

2. Details of receipts by receiving subsector

Mrd ESC

	Code 36..8xxxx	1981	1982	1983	1984	1985	1986
..Taxes on dairy products (Azores Regional Supply Fund)	2390	:	:	:	:	:	0.1
..Tax on petroleum products	2820	:	:	0.0	0.0	0.0	2.1
..Domestic consumption tax	3000	:	:	0.0	0.0	0.0	0.1
..Taxes on services – Total	9940	:	:	1.3	1.9	2.7	1.3
..Real estate transfer tax	3050	:	:	0.0	0.0	0.0	0.3
..Tax on motor vehicles sales	3150	:	:	0.0	0.0	0.0	0.4
..Gaming tax	3450	:	:	0.0	0.0	0.0	0.1
..Tourism tax	3800	:	:	1.2	1.8	2.5	0.0
..Fire service tax	3820	:	:	0.1	0.1	0.2	0.2
..Other taxes imposed by municipal councils	3830	:	:	0.0	0.0	0.0	0.1
..Port dues on freight (Autonomous Ports Boards) ⁽¹⁷⁾	5360	:	:	:	:	:	0.1
..Entertainments tax	5450	:	:	0.0	0.0	0.0	0.0
..Stamp, registration and similar duties – Total	9960	:	:	0.0	0.0	0.0	1.8
..Supplementary state revenue on the production and distribution of electrical energy	3840	:	:	0.0	0.0	0.0	0.1
..Stamp duty on bank transaction	3900	:	:	0.0	0.0	0.0	0.7
..Stamp duty on air transport fares ⁽¹⁸⁾	4100	:	:	0.0	0.0	0.0	0.1
..Stamp duty on premiums, policy values and any further costs covered by insurance premiums	4150	:	:	0.0	0.0	0.0	0.1
..Customs and tax authority services – salaries	5650	:	:	0.0	0.0	0.0	0.2
..Fiscal stamps	6350	:	:	0.0	0.0	0.0	0.1
..Stamp duty miscellaneous	6400	:	:	0.0	0.0	0.0	0.5
..Other taxes linked to production and imports – Total	9970	:	:	1.2	1.5	1.7	3.5
..Profits of public monopolies – lotteries	4350	:	:	0.0	0.0	0.0	0.0
..Other miscellaneous taxes	4450	:	:	0.1	0.1	0.2	0.0
..Duties on exports of embroidery, tapestry and craftwork	4430	:	:	:	:	:	0.0
..Other miscellaneous taxes	7200	:	:	0.6	1.0	1.1	2.6
..Tax on vehicles ⁽⁵⁾	7210	:	:	:	:	:	0.9
..Special tax on vehicles – companies ⁽⁵⁾	7250	:	:	0.4	0.4	0.4	0.0
Total tax receipts	9000	:	:	13.4	17.1	20.3	53.9
Actual social contributions	9300	0.0	0.0	0.0	0.0	0.0	0.6
..Employees' actual social contributions	9320	0.0	0.0	0.0	0.0	0.0	0.6
Taxes and social contributions	8560	:	:	13.4	17.1	20.3	54.5
Social security funds (S63)							
Taxes linked to production and imports – Total	9980	:	:	0.8	0.9	2.5	3.7
..Taxes on services – Total	9940	:	:	0.0	0.0	0.0	0.1
..Surcharges on advertising	3700	:	:	0.0	0.0	0.0	0.0
..Stamp, registration and similar duties – Total	9960	:	:	0.4	0.4	0.4	0.5
..Tax on the value of public contracts	3850	:	:	0.4	0.4	0.4	0.5
..Other taxes linked to production and imports – Total	9970	:	:	0.3	0.5	2.0	3.2
..Profits of public monopolies – lotteries	4350	:	:	0.3	0.5	2.0	3.2
Total tax receipts	9000	:	:	0.8	0.9	2.5	3.7
Actual social contributions	9300	137.9	181.9	227.9	278.1	330.6	486.9
..Employers' actual social contributions	9310	94.5	128.7	157.2	194.2	229.1	359.1
..Employees' actual social contributions	9320	41.0	49.9	66.2	78.5	95.1	118.6
..Social contributions by self-employed and non-employed persons	9330	2.4	3.3	4.6	5.4	6.4	9.2
Taxes and social contributions	8560	:	:	228.7	279.0	333.0	490.5
Institutions of the European Communities (S92)							
Taxes linked to production and imports – Total	9980	0.0	0.0	0.0	0.0	0.0	8.6
..VAT on products ⁽³⁾	9800	0.0	0.0	0.0	0.0	0.0	0.0

2. Recettes détaillées par sous-secteur receveur

Mrd ESC

1987	1988	1989	1990	1991	1992	Code 36..8xxxx	
0.0	0.0	0.0	:	:	:	2390	..Taxes sur les laitages (Fonds régional d'approvisionnement des Açores)
2.2	4.2	5.8	:	:	:	2820	..Impôt sur les produits pétroliers
0.1	0.2	0.2	:	:	:	3000	..Impôt interne sur la consommation
18.9	27.3	32.0	:	:	:	9940	..Impôts sur les services – Total
17.2	26.3	30.2	:	:	:	3050	..Impôt sur les mutations à titre onéreux de biens immeubles
0.7	0.3	1.4	:	:	:	3150	..Impôt sur la vente de véhicules automobiles
0.4	0.5	0.2	:	:	:	3450	..Taxe sur les jeux
0.0	0.0	0.0	:	:	:	3800	..Impôt sur le tourisme
0.3	0.1	0.0	:	:	:	3820	..Impôt pour le service d'incendie
0.2	0.0	0.0	:	:	:	3830	..Autres impôts des municipalités (assurances)
0.1	0.1	0.0	:	:	:	5360	..Taxes de port sur les marchandises (JAP) ⁽¹⁷⁾
0.0	0.0	0.1	:	:	:	5450	..Impôt et taxes sur les spectacles et divertissements publics
1.7	3.2	3.4	:	:	:	9960	..Droits de timbre, d'enregistrement et de mutation – Total
0.1	0.3	0.0	:	:	:	3840	..Taxe additionnelle sur la production et la distribution d'énergie électrique
0.7	1.5	1.9	:	:	:	3900	..Droit de timbre sur les opérations bancaires
0.0	0.0	0.0	:	:	:	4100	..Droit de timbre sur les billets de transport de personnes – trafic aérien ⁽¹⁸⁾
0.0	0.0	0.0	:	:	:	4150	..Droit de timbre sur les primes, coût de la police et toute autre somme supplémentaire perçue avec la prime d'assurance
0.2	0.2	0.1	:	:	:	5650	..Services douaniers et garde fiscale – émoluments
0.2	0.2	0.2	:	:	:	6350	..Timbres fiscaux
0.5	1.0	1.2	:	:	:	6400	..Droit de timbre sur divers
3.5	5.0	5.6	:	:	:	9970	..Autres impôts liés à la production et à l'importation – Total
0.0	0.1	0.0	:	:	:	4350	..Profits des entreprises publiques monopolistiques – loteries
0.0	0.0	0.0	:	:	:	4450	..Divers non spécifiés
0.1	0.1	0.0	:	:	:	4430	..Taxes sur l'exportation de broderies, de tapisseries et d'artisanat
2.5	3.7	4.0	:	:	:	7200	..Divers non spécifiés
0.9	1.2	1.4	:	:	:	7210	..Impôt sur les véhicules ⁽⁵⁾
0.0	0.0	0.0	:	:	:	7250	..Impôt spécial sur les véhicules – entreprises ⁽⁵⁾
90.1	121.9	140.4	:	:	:	9000	Total des impôts
0.1	0.1	0.2	:	:	:	9300	Cotisations sociales effectives
0.1	0.1	0.2	:	:	:	9320	..Cotisations sociales effectives à charge des salariés
90.3	122.0	140.5	:	:	:	8560	Impôts et cotisations sociales
Administrations de sécurité sociale (S63)							
5.7	8.4	6.8	:	:	:	9980	Impôts liés à la production et à l'importation – Total
0.1	0.1	0.1	:	:	:	9940	..Impôts sur les services – Total
0.1	0.1	0.1	:	:	:	3700	..Impôts supplémentaires sur la publicité
0.6	0.7	0.9	:	:	:	9960	..Droits de timbre, d'enregistrement et de mutation – Total
0.6	0.7	0.9	:	:	:	3850	..Taxe sur la valeur des entreprises publiques
5.0	7.6	5.8	:	:	:	9970	..Autres impôts liés à la production et à l'importation – Total
5.0	7.6	5.8	:	:	:	4350	..Profits des entreprises publiques monopolistiques – loteries
5.7	8.4	6.8	:	:	:	9000	Total des impôts
576.7	651.7	764.6	:	:	:	9300	Cotisations sociales effectives
399.6	427.9	494.2	:	:	:	9310	..Cotisations sociales effectives à charge des employeurs
161.2	202.0	245.9	:	:	:	9320	..Cotisations sociales effectives à charge des salariés
15.9	21.8	24.5	:	:	:	9330	..Cotisations sociales effectives des non-salariés
582.4	660.2	771.4	:	:	:	8560	Impôts et cotisations sociales
Institutions communautaires européennes (S92)							
19.1	58.7	76.6	:	:	:	9980	Impôts liés à la production et à l'importation – Total
0.0	36.1	48.0	:	:	:	9800	..TVA grevant les produits ⁽³⁾

Portugal

Explanatory notes :

- (1) Data before 1986 relates to continental Portugal only; from 1986 onwards, the autonomous regions of the Azores and Madeira are included.
- (2) National accounts for Portugal have been revised by the Portuguese Statistical Office (INE) from 1986 onwards; thus data before 1986 are not fully comparable with the revised figures for the latter years.
- (3) For 1986 and 1987, this data contains also that part of the VAT, which was transferred to the institutions of the European Communities.
- (4) Until 1985, the «Real estate tax» includes the values for the «Local taxes».
- (5) Until 1985, the values for the «Tax on vehicles» are included in the «Special tax on vehicles».
- (6) From 1986 onwards, these transfers will not anymore be treated as taxes.
- (7) This tax was formerly reported as 'Duty of Esc 90 on imported coffee'.
- (8) Until 1985, data for the «Tax on beer» include the «Tax on alcoholic beverages».
- (9) Until 1986, data for the «Compensatory duties and/or levies on beef and veal» include the «Compensatory duties and/or levies on pigmeat».
- (10) IVP: Instituto do Vinho do Porto (Port Wine Institute).
- (11) From 1986 onwards, «Price differentials on cereals» include the values for «Profits on grain imports» and «Price differentials on grain and flour stocks».
- (12) LPG: Liquefied petroleum gas.
- (13) From 1986 onwards, values for «Profits on sugarcane imports» are included in «Price differentials on sugar and alcohol».
- (14) ISP: Instituto de Seguros de Portugal.
- (15) INEM: Instituto Nacional de Emergencia Medica.
- (16) SNB: Servico Nacional de Bombeiros.
- (17) JAP: Juntas Autónomas dos Portos (Autonomous Ports Boards).
- (18) Abolished 1986.
- (19) IVP: Instituto do Vinho do Porto; IVM: Instituto de Vinho de Madeira.
- (20) CGT: Cofre Geral dos Tribunais; CCFNJ: Cofre dos Conservadores, Notários e Funcionários da Justica.
- (21) INGA: Instituto Nacional de Garantia Agricola.
- (22) CTT: Correios e Telecomunicacoes de Portugal; TLP: Telefones de Lisboa e Porto.

Notes explicatives :

- (1) Les données pour les années avant 1986 se rapportent uniquement au Portugal continental, à partir de 1986 les données couvrent l'ensemble du Portugal, c'est-à-dire y compris les régions autonomes des Açores et Madère.
- (2) Les comptes nationaux des Portugal ont été révisés par l'Office statistique portugais (INE) à partir de 1986; les données avant 1986 sont donc d'une comparabilité réduite envers celles des autres années.
- (3) Pour 1986 et 1987 les données comprennent aussi la partie des recettes de la TVA attribuée aux Institutions communautaires européennes.
- (4) Jusqu'en 1985, les données pour l'«Impôt foncier» comprennent les «Taxes municipales».
- (5) Jusqu'en 1985, les chiffres pour l'«Impôt sur les véhicules» sont compris dans l'«Impôt spécial sur les véhicules».
- (6) A partir de 1986, ces transferts ne sont plus comptabilisés comme impôts.
- (7) Auparavant, cette taxe était libellée 'Taxe de 90 Esc/kg de café importé'.
- (8) Jusqu'en 1985, les données pour les «Taxe de consommation sur la bière» comprennent les «Taxe de consommation sur les boissons alcooliques».
- (9) Jusqu'en 1986, les données pour les «Droits compensatoires et/ou prélèvements sur la viande bovine» comprennent les «Droits compensatoires et/ou prélèvements sur la viande porcine».
- (10) IVP: Instituto do Vinho do Porto.
- (11) A partir de 1986, les données pour les «Différentiels de prix des céréales» comprennent les «Résultats de l'importation de céréales» et les «Différentiels de prix sur les stocks de céréales et de farine».
- (12) LPG: Gaz de pétrole liquéfié.
- (13) A partir de 1986, les données pour les «Ecart de prix sur le sucre et l'alcool» comprennent les «Résultats de l'importation de sucre brut».
- (14) ISP: Instituto de Seguros de Portugal.
- (15) INEM: Instituto Nacional de Emergencia Medica.
- (16) SNB: Servico Nacional de Bombeiros.
- (17) JAP: Juntas Autónomas dos Portos (Autorités portuaires autonomes).
- (18) Supprimé 1986.
- (19) IVP: Instituto do Vinho do Porto; IVM: Instituto de Vinho de Madeira.
- (20) CGT: Cofre Geral dos Tribunais; CCFNJ: Cofre dos Conservadores, Notários e Funcionários da Justica.
- (21) INGA: Instituto Nacional de Garantia Agricola.
- (22) CTT: Correios e Telecomunicacoes de Portugal; TLP: Telefones de Lisboa e Porto.

Portugal

Anmerkungen :

- (1) Die Angaben für die Jahre vor 1986 beziehen sich nur auf Festland-Portugal, ab 1986 auf ganz Portugal, d.h. einschließlich der autonomen Regionen Azoren und Madeira.
- (2) Die portugiesischen Volkswirtschaftlichen Gesamtrechnungen sind vom Statistischen Amt Portugals (INE) ab 1986 revidiert worden; die Angaben für die vorhergehenden Jahre sind daher mit denen ab 1986 nicht voll vergleichbar.
- (3) Für 1986 und 1987 enthalten diese Angaben auch den Teil der MwSt, der an die Institutionen der Europäischen Gemeinschaften überwiesen wurde.
- (4) Bis 1985 enthalten die Angaben für die «Grund- und Gebäudesteuer» die «Umlagen».
- (5) Bis 1985 sind die Werte für die «Kraftfahrzeugsteuer» in der «Sonder-Kraftfahrzeugsteuer» enthalten.
- (6) Ab 1986 werden diese Zahlungen nicht mehr als Steuern verbucht.
- (7) Die Angabe zu dieser Steuer wurden bisher unter der Bezeichnung 'Gebühr von 90 Esc pro kg Einfuhrkaffee' veröffentlicht.
- (8) Bis 1985 enthalten die Angaben für die «Steuern auf Bier» auch «Steuern auf alkoholische Getränke».
- (9) Bis 1986 enthalten die Angaben für die «Ausgleichsabgabe auf Rindfleisch» auch die «Ausgleichsabgabe auf Schweinefleisch».
- (10) IVP: Instituto do Vinho do Porto (Portweininstitut).
- (11) Ab 1986 enthalten die Angaben für die «Getreidepreis-Ausgleichssteuer auch die «Abschöpfung von Getreideeinfuhren» und die «Preisausgleichsteuer für Getreide- und Mehlbevorratung».
- (12) LPG: Verflüssigte Erdgas.
- (13) Ab 1986 sind die Angaben für die «Zuckerrohrsteuer» in der «Zucker- und Alkoholausgleichssteuer» enthalten.
- (14) ISP: Instituto de Seguros de Portugal.
- (15) INEM: Instituto Nacional de Emergencia Medica.
- (16) SNB: Servico Nacional de Bombeiros.
- (17) JAP: Juntas Autónomas dos Portos (Autonome Hafenbehörden).
- (18) 1986 abgeschafft.
- (19) IVP: Instituto do Vinho do Porto; IVM: Instituto de Vinho de Madeira.
- (20) CGT: Cofre Geral dos Tribunais; CCFNJ: Cofre dos Conservadores, Notários e Funcionários da Justica.
- (21) INGA: Instituto Nacional de Garantia Agricola.
- (22) CTT: Correios e Telecomunicacoes de Portugal; TLP: Telefones de Lisboa e Porto.

United Kingdom

1. Taxes and social contributions

Mio UKL

	ESA	1981	1982	1983	1984	1985	1986
General Government (S60)							
Current taxes on income and wealth	R61	36 780	41 987	44 819	48 159	53 235	57 269
Taxes linked to production and imports	R20	37 894	44 155	44 443	48 174	52 302	58 019
.VAT on products	R21	10 482	13 013	14 218	16 522	19 293	21 297
Capital taxes	R72	744	606	571	660	854	954
Actual social contributions	R62	16 828	19 108	21 904	23 516	25 448	27 526
.Employers' actual social contributions	R621	8 814	9 344	10 536	11 269	12 245	13 540
.Employees' actual social contributions	R622	7 659	9 282	10 816	11 647	12 458	13 261
.Social contributions by self-employed and non-employed persons	R623	355	482	552	600	745	725
Taxes and social contributions		94 709	104 540	113 370	121 480	132 591	142 535
Central Government (S61)							
Current taxes on income and wealth	R61	36 780	41 987	44 819	48 159	53 235	57 269
Taxes linked to production and imports	R20	27 373	31 944	32 341	35 394	38 608	42 466
VAT on products	R21	10 482	13 013	14 218	16 522	19 293	21 297
Capital taxes	R72	744	606	571	660	854	954
Actual social contributions	R62	465	503	545	569	592	643
.Employers' actual social contributions	R621	0	0	0	0	0	0
.Employees' actual social contributions	R622	465	503	545	569	592	643
.Social contributions by self-employed and non-employed persons	R623	0	0	0	0	0	0
Taxes and social contributions		68 152	74 203	79 792	85 766	94 097	100 401
Local Government (S62)							
Current taxes on income and wealth	R61	0	0	0	0	0	0
Taxes linked to production and imports	R20	10 521	12 211	12 102	12 780	13 694	15 553
.VAT on products	R21	0	0	0	0	0	0
Capital taxes	R72	0	0	0	0	0	0
Actual social contributions	R62	440	501	566	610	630	703
.Employers' actual social contributions	R621	0	0	0	0	0	0
.Employees' actual social contributions	R622	440	501	566	610	630	703
.Social contributions by self-employed and non-employed persons	R623	0	0	0	0	0	0
Taxes and social contributions		10 634	12 233	12 785	13 377	14 268	15 954
Social security funds (S63)							
Current taxes on income and wealth	R61	0	0	0	0	0	0
Taxes linked to production and imports	R20	0	0	0	0	0	0
.VAT on products	R21	0	0	0	0	0	0
Capital taxes	R72	0	0	0	0	0	0
Actual social contributions	R62	15 923	18 104	20 793	22 337	24 226	26 180
.Employers' actual social contributions	R621	8 814	9 344	10 536	11 269	12 245	13 540
.Employees' actual social contributions	R622	6 754	8 278	9 705	10 468	11 236	11 915
.Social contributions by self-employed and non-employed persons	R623	355	482	552	600	745	725
Taxes and social contributions		15 923	18 104	20 793	22 337	24 226	26 180
Institutions of the European Communities (S92)							
Taxes linked to production and imports - Total	R20	2 372	3 070	3 129	3 354	3 516	2 967
.VAT on products	R21	1 665	1 909	1 304	2 278	1 164	2 601

United Kingdom

1. Impôts et cotisations sociales

Mio UKL

1987	1988	1989	1990	1991	1992	SEC	
							Administrations publiques (S60)
59 254	66 025	73 886	80 610	79 999	76 853	R61	Impôts courants sur le revenu et le patrimoine
62 341	70 719	73 826	70 988	77 383	80 939	R20	Impôts liés à la production et à l'importation
22 525	27 296	28 881	30 379	35 195	37 948	R21	.TVA grevant les produits
1 058	1 090	1 171	1 315	1 262	1 227	R72	Impôts en capital
30 113	33 773	34 708	36 556	38 472	39 779	R62	Cotisations sociales effectives
14 878	16 817	17 912	20 076	21 267	21 996	R621	.Cotisations sociales effectives à charge des employeurs
14 480	16 014	15 748	15 302	15 990	16 534	R622	.Cotisations sociales effectives à charge des salariés
755	942	1 048	1 178	1 215	1 249	R623	.Cotisations sociales effectives des non-salariés
153 754	172 744	184 735	191 229	198 346	198 957		Impôts et cotisations sociales
							Administration centrale (S61)
59 254	66 025	73 886	80 610	79 999	76 853	R61	Impôts courants sur le revenu et le patrimoine
45 254	51 783	53 889	67 907	77 253	80 838	R20	Impôts liés à la production et à l'importation
22 525	27 296	28 881	30 379	35 195	37 948	R21	TVA grevant les produits
1 058	1 090	1 171	1 315	1 262	1 227	R72	Impôts en capital
688	802	872	908	1 004	1 148	R62	Cotisations sociales effectives
0	0	0	0	0	0	R621	.Cotisations sociales effectives à charge des employeurs
688	802	872	908	1 004	1 148	R622	.Cotisations sociales effectives à charge des salariés
0	0	0	0	0	0	R623	.Cotisations sociales effectives des non-salariés
107 552	121 047	130 986	150 455	160 760	160 202		Impôts et cotisations sociales
							Administrations locales (S62)
0	0	0	0	0	0	R61	Impôts courants sur le revenu et le patrimoine
17 087	18 936	19 937	3 081	130	101	R20	Impôts liés à la production et à l'importation
0	0	0	0	0	0	R21	.TVA grevant les produits
0	0	0	0	0	0	R72	Impôts en capital
768	848	917	982	1 079	1 153	R62	Cotisations sociales effectives
0	0	0	0	0	0	R621	.Cotisations sociales effectives à charge des employeurs
768	848	917	982	1 079	1 153	R622	.Cotisations sociales effectives à charge des salariés
0	0	0	0	0	0	R623	.Cotisations sociales effectives des non-salariés
17 545	19 574	20 830	6 108	1 197	1 277		Impôts et cotisations sociales
							Administrations de sécurité sociale (S63)
0	0	0	0	0	0	R61	Impôts courants sur le revenu et le patrimoine
0	0	0	0	0	0	R20	Impôts liés à la production et à l'importation
0	0	0	0	0	0	R21	.TVA grevant les produits
0	0	0	0	0	0	R72	Impôts en capital
28 657	32 123	32 919	34 666	36 389	37 478	R62	Cotisations sociales effectives
14 878	16 817	17 912	20 076	21 267	21 996	R621	.Cotisations sociales effectives à charge des employeurs
13 024	14 364	13 959	13 412	13 907	14 233	R622	.Cotisations sociales effectives à charge des salariés
755	942	1 048	1 178	1 215	1 249	R623	.Cotisations sociales effectives des non-salariés
28 657	32 123	32 919	34 666	36 389	37 478		Impôts et cotisations sociales
							Institutions communautaires européennes (S92)
4 404	3 151	4 711	4 927	3 546	5 022	R20	Impôts liés à la production et à l'importation - Total
2 968	1 575	3 093	2 968	1 578	3 093	R21	.TVA grevant les produits

United Kingdom

2. Details of receipts by receiving subsector

Mio UKL

	Code 26..8xxxx	1981	1982	1983	1984	1985	1986
General Government (S60)							
Current taxes on income and wealth – Total	9100	36 780	41 987	44 819	48 159	53 235	57 269
..Income tax	0200	26 888	29 752	30 837	32 034	33 912	39 093
..Tax on wages and salaries	0201	22 155	24 251	24 401	25 466	26 790	29 778
..Tax on rent of land and buildings	0202	4 030	4 565	5 398	5 498	6 015	8 109
..Tax on current grants from public authorities to personal sector	0204	703	936	1 038	1 070	1 107	1 206
..Surtax ⁽¹⁾	0210	3	3	3	1	0	0
..Petroleum revenue tax	0220	2 477	2 821	5 443	6 873	7 369	2 698
..Supplementary petroleum duty ⁽²⁾	0222	1 531	2 215	676	0	0	0
..Corporation tax	0225	4 266	5 165	5 616	6 791	9 015	11 827
..Taxes on capital gains	0230	684	886	974	1 048	1 375	1 957
..Development land tax ⁽³⁾	0235	43	67	71	75	68	65
..Independent Broadcasting Authority levy	0242	48	56	15	48	14	63
..Motor vehicle duty paid by households	0245	840	1 022	1 184	1 289	1 482	1 566
Capital taxes	9200	744	606	571	660	854	954
..Death duties	0250	449	478	540	602	805	894
..Tax on other capital transfers	0255	28	40	31	58	49	60
..Special tax on banking deposits ⁽⁴⁾	0265	267	88	0	0	0	0
Taxes linked to production and imports – Total	9980	37 894	44 155	44 443	48 174	52 302	58 019
..VAT and general turnover taxes – Total	9910	10 482	13 013	14 218	16 522	19 293	21 297
..VAT on products	9800	10 482	13 013	14 218	16 522	19 293	21 297
..Import duties and agricultural levies – Total	9920	777	957	967	1 134	1 419	1 608
..Protective duties	0290	-18	85	20	12	-11	22
..Agricultural levies	0295	8	-13	4	-45	2	27
..Duty on tobacco: Protective element	0300	29	28	27	150	343	432
..Duty on matches: Protective element	0301	5	6	5	5	5	4
..Duty on mechanical lighters: Protective element	0302	3	4	5	3	3	3
..Duty on spirits: Protective element	0304	260	285	300	331	346	359
..Duty on wines: Protective element	0305	437	505	564	584	623	648
..Duty on beer: Protective element	0306	53	57	42	94	108	113
..Duty on cider and perry: Protective element	0307	0	0	0	0	0	0
..Excise duties – Total	9930	10 222	11 584	12 506	13 445	14 190	15 239
..Duty on hydrocarbon oils	0310	4 312	4 987	5 376	5 944	6 260	7 036
..Duty on tobacco: Non-protective element	0330	3 137	3 512	3 723	3 889	3 999	4 154
..Duty on matches: Non-protective element	0336	5	6	6	6	6	5
..Duty on mechanical lighters: Non-protective element	0341	1	2	2	5	5	7
..Duty on spirits: Non-protective element	0346	940	990	1 010	1 065	1 140	1 146
..Duty on wines: Non-protective element	0355	46	52	57	51	53	53
..Duty on beer: Non-protective element	0361	1 240	1 434	1 606	1 700	1 827	1 855
..Duty on cider and perry: Non-protective element	0366	17	23	30	42	50	52
..Car tax	0370	519	573	683	735	845	927
..Other duties on goods	0375	5	5	13	8	5	4
..Taxes on services – Total	9940	501	578	613	651	728	763
..Duty on betting and gaming	0380	501	578	613	651	728	763
..Taxes on ownership of land and buildings – Total	9950	10 628	12 313	12 210	12 909	13 981	15 914
..Rates	0385	10 628	12 313	12 210	12 909	13 981	15 914
..Stamp, registration and similar duties – Total	9960	766	832	1 079	956	1 159	1 700
..Stamp duties on transfers of stocks and shares	0390	253	333	407	395	482	767
..Stamp duties on other transactions	0395	513	499	672	561	677	933
..Other taxes linked to production and imports – Total	9970	4 518	4 878	2 850	2 557	1 532	1 498
..Motor vehicle duty paid by producers	0405	671	785	764	807	906	953
..Gas levy paid by British Gas	0412	255	438	534	502	520	524
..Fossil fuel tax	0436	0	0	0	0	0	0
..National insurance surcharge ⁽³⁾	0420	3 581	3 646	1 540	1 235	96	2
..Other taxes linked to production and imports	0435	11	9	12	13	10	19
Adjustment to accrual basis	0440	2 463	-1 316	1 633	971	752	-1 233
Total tax receipts	9000	77 881	85 432	91 466	97 964	107 143	115 009
Actual social contributions	9300	16 828	19 108	21 904	23 516	25 448	27 526
..Employers' actual social contributions	9310	8 814	9 344	10 536	11 269	12 245	13 540
..Employees' actual social contributions	9320	7 659	9 282	10 816	11 647	12 458	13 261
..Social contributions by self-employed and non-employed persons	9330	355	482	552	600	745	725
Taxes and social contributions	8560	94 709	104 540	113 370	121 480	132 591	142 535
Duty on tobacco – Total	0325	3 166	3 540	3 750	4 039	4 342	4 586

2. Recettes détaillées par sous-secteur receveur

Mio UKL

1987	1988	1989	1990	1991	1992	Code 26..8xxxx	
							Administrations publiques (S60)
59 254	66 025	73 886	80 610	79 999	76 853	9100	Impôts courants sur le revenu et le patrimoine – Total
39 920	43 126	46 393	53 638	57 306	57 467	0200	..Impôt sur le revenu des personnes physiques
31 860	33 946	36 840	41 638	44 779	46 171	0201	..Impôt sur les salaires
6 847	8 037	8 426	10 727	11 179	9 979	0202	..Impôt sur les revenus fonciers
1 213	1 143	1 127	1 273	1 348	1 317	0204	..Impôt sur les transferts courants publics aux ménages
0	0	0	0	0	0	0210	..Surtaxe ⁽¹⁾
1 754	1 505	1 003	941	-105	-7	0220	..Taxe sur les revenus pétroliers
0	0	0	0	0	0	0222	..Droit supplémentaire sur le pétrole ⁽²⁾
13 865	16 548	21 325	21 033	18 586	15 672	0225	..Impôt sur les bénéfices des sociétés
1 990	3 046	3 258	3 021	2 219	1 686	0230	..Impôts sur le revenu de capital
30	17	11	6	1	0	0235	..Impôt sur les terrains à bâtir ⁽³⁾
83	90	103	134	113	72	0242	..Contribution IBA
1 612	1 693	1 793	1 837	1 879	1 963	0245	..Taxe sur les véhicules des ménages
1 058	1 090	1 171	1 315	1 262	1 227	9200	Impôts en capital
1 008	1 052	1 138	1 275	1 219	1 185	0250	..Droits de succession
50	38	33	40	43	42	0255	..Impôt sur les mutations de capital
0	0	0	0	0	0	0265	..Taxe spéciale sur les dépôts bancaires ⁽⁴⁾
62 341	70 719	73 826	70 988	77 383	80 939	9980	Impôts liés à la production et à l'importation – Total
22 525	27 296	28 881	30 379	35 195	37 948	9910	..TVA et taxes générales sur le chiffre d'affaires – Total
22 525	27 296	28 881	30 379	35 195	37 948	9800	..TVA grevant les produits
1 560	1 828	1 915	2 132	2 389	2 487	9920	..Droits d'importation et prélèvements agricoles – Total
25	122	160	161	190	196	0290	..Droits protecteurs
-52	-3	12	26	25	22	0295	..Prélèvements agricoles
425	398	407	441	572	615	0300	..Droit sur le tabac: Élément protecteur
4	5	4	4	3	3	0301	..Droit sur les allumettes: Élément protecteur
6	13	11	10	9	7	0302	..Droit sur les appareils d'allumage: Élément protecteur
380	415	405	502	520	512	0304	..Droit sur les alcools: Élément protecteur
651	734	750	807	866	924	0305	..Droit sur les vins: Élément protecteur
120	142	164	179	200	205	0306	..Droit sur la bière: Élément protecteur
1	2	2	2	4	3	0307	..Droit sur les cidres et les poires: Élément protecteur
16 100	17 531	18 062	19 249	20 363	21 187	9930	..Droits d'accise – Total
7 526	8 343	8 561	9 301	10 369	11 095	0310	..Droit sur les huiles minérales
4 392	4 624	4 750	5 071	5 391	5 803	0330	..Droit sur le tabac: Élément non protecteur
5	2	2	2	2	1	0336	..Droit sur les allumettes: Élément non protecteur
6	0	0	0	0	0	0341	..Droit sur les appareils d'allumage: Élément non protecteur
1 128	1 177	1 160	1 205	1 161	1 165	0346	..Droit sur les alcools: Élément non protecteur
74	56	40	46	33	43	0355	..Droit sur les vins: Élément non protecteur
1 840	1 942	1 943	2 047	2 082	2 171	0361	..Droit sur la bière: Élément non protecteur
47	52	55	65	70	82	0366	..Droit sur les cidres et les poires: Élément non protecteur
1 081	1 332	1 546	1 511	1 260	827	0370	..Taxe sur l'achat de voitures
1	3	5	1	-5	0	0375	..Autres droits sur les biens
825	893	956	1 022	1 009	1 078	9940	..Impôts sur les services – Total
825	893	956	1 022	1 009	1 078	0380	..Droit sur les jeux et les paris
17 416	19 244	20 311	13 920	13 745	14 050	9950	..Impôts sur la propriété foncière et immobilière – Total
17 416	19 244	20 311	13 920	13 745	14 050	0385	..Contributions foncières
2 355	2 344	2 127	1 755	1 789	1 224	9960	..Droits de timbre, d'enregistrement et de mutation – Total
961	787	672	695	854	339	0390	..Droits sur les transactions en valeurs mobilières
1 394	1 557	1 455	1 060	935	885	0395	..Droits de timbre sur les autres transactions
1 560	1 583	1 574	2 531	2 893	2 965	9970	..Autres impôts liés à la production et à l'importation – Total
991	1 065	1 122	1 134	1 093	1 169	0405	..Taxe sur les véhicules des entreprises
493	437	341	323	284	290	0412	..Impôt sur le gaz payé par British Gas
0	0	0	875	1 336	1 344	0436	..Taxe sur les combustibles fossiles
0	0	0	0	0	0	0420	..Impôt complémentaire pour l'assurance nationale ⁽³⁾
76	81	111	199	180	162	0435	..Autres impôts liés à la production et à l'importation
988	1 137	1 144	1 760	1 230	159	0440	Ajustement pour le passage à la base des droits constatés
123 641	138 971	150 027	154 673	159 874	159 178	9000	Total des impôts
30 113	33 773	34 708	36 556	38 472	39 779	9300	Cotisations sociales effectives
14 878	16 817	17 912	20 076	21 267	21 996	9310	..Cotisations sociales effectives à charge des employeurs
14 480	16 014	15 748	15 302	15 990	16 534	9320	..Cotisations sociales effectives à charge des salariés
755	942	1 048	1 178	1 215	1 249	9330	..Cotisations sociales effectives des non-salariés
153 754	172 744	184 735	191 229	198 346	198 957	8560	Impôts et cotisations sociales
4 817	5 022	5 157	5 512	5 963	6 417	0325	Droit sur le tabac – Total

United Kingdom

2. Details of receipts by receiving subsector

Mio UKL

	Code 26..8xxxx	1981	1982	1983	1984	1985	1986
Duty on matches – Total	0335	10	12	11	11	11	9
Duty on mechanical lighters – Total	0340	4	6	7	8	8	10
Duty on spirits – Total	0345	1 200	1 275	1 310	1 396	1 486	1 505
Duty on wines – Total	0350	483	557	621	635	676	701
Duty on beer – Total	0360	1 293	1 491	1 648	1 794	1 935	1 968
Duty on cider and perry – Total	0365	17	23	30	42	50	52
Motor vehicle duty – Total	0400	1 511	1 807	1 948	2 096	2 388	2 519
Central Government (S61)							
Current taxes on income and wealth – Total	9100	36 780	41 987	44 819	48 159	53 235	57 269
..Income tax	0200	26 888	29 752	30 837	32 034	33 912	39 093
..Tax on wages and salaries	0201	22 155	24 251	24 401	25 466	26 790	29 778
..Tax on rent of land and buildings	0202	4 030	4 565	5 398	5 498	6 015	8 109
..Tax on current grants from public authorities to personal sector	0204	703	936	1 038	1 070	1 107	1 206
..Surtax ⁽¹⁾	0210	3	3	3	1	0	0
..Petroleum revenue tax	0220	2 477	2 821	5 443	6 873	7 369	2 698
..Supplementary petroleum duty ⁽²⁾	0222	1 531	2 215	676	0	0	0
..Corporation tax	0225	4 266	5 165	5 616	6 791	9 015	11 827
..Taxes on capital gains	0230	684	886	974	1 048	1 375	1 957
..Development land tax ⁽³⁾	0235	43	67	71	75	68	65
..Independent Broadcasting Authority levy	0242	48	56	15	48	14	63
..Motor vehicle duty paid by households	0245	840	1 022	1 184	1 289	1 482	1 566
Capital taxes	9200	744	606	571	660	854	954
..Death duties	0250	449	478	540	602	805	894
..Tax on other capital transfers	0255	28	40	31	58	49	60
..Special tax on banking deposits ⁽⁴⁾	0265	267	88	0	0	0	0
Taxes linked to production and imports – Total	9980	27 373	31 944	32 341	35 394	38 608	42 466
..VAT and general turnover taxes – Total	9910	10 482	13 013	14 218	16 522	19 293	21 297
..VAT on products	9800	10 482	13 013	14 218	16 522	19 293	21 297
..Import duties and agricultural levies – Total	9920	777	957	967	1 134	1 419	1 608
..Protective duties	0290	-18	85	20	12	-11	22
..Agricultural levies	0295	8	-13	4	-45	2	27
..Duty on tobacco: Protective element	0300	29	28	27	150	343	432
..Duty on matches: Protective element	0301	5	6	5	5	5	4
..Duty on mechanical lighters: Protective element	0302	3	4	5	3	3	3
..Duty on spirits: Protective element	0304	260	285	300	331	346	359
..Duty on wines: Protective element	0305	437	505	564	584	623	648
..Duty on beer: Protective element	0306	53	57	42	94	108	113
..Duty on cider and perry: Protective element	0307	0	0	0	0	0	0
..Excise duties – Total	9930	10 222	11 584	12 506	13 445	14 190	15 239
..Duty on hydrocarbon oils	0310	4 312	4 987	5 376	5 944	6 260	7 036
..Duty on tobacco: Non-protective element	0330	3 137	3 512	3 723	3 889	3 999	4 154
..Duty on matches: Non-protective element	0336	5	6	6	6	6	5
..Duty on mechanical lighters: Non-protective element	0341	1	2	2	5	5	7
..Duty on spirits: Non-protective element	0346	940	990	1 010	1 065	1 140	1 146
..Duty on wines: Non-protective element	0355	46	52	57	51	53	53
..Duty on beer: Non-protective element	0361	1 240	1 434	1 606	1 700	1 827	1 855
..Duty on cider and perry: Non-protective element	0366	17	23	30	42	50	52
..Car tax	0370	519	573	683	735	845	927
..Other duties on goods	0375	5	5	13	8	5	4
..Taxes on services – Total	9940	501	578	613	651	728	763
..Duty on betting and gaming	0380	501	578	613	651	728	763
..Taxes on ownership of land and buildings – Total	9950	107	102	108	129	287	361
..Rates	0385	107	102	108	129	287	361
..Stamp, registration and similar duties – Total	9960	766	832	1 079	956	1 159	1 700
..Stamp duties on transfers of stocks and shares	0390	253	333	407	395	482	767
..Stamp duties on other transactions	0395	513	499	672	561	677	933
..Other taxes linked to production and imports – Total	9970	4 518	4 878	2 850	2 557	1 532	1 498
..Motor vehicle duty paid by producers	0405	671	785	764	807	906	953
..Gas levy paid by British Gas	0412	255	438	534	502	520	524
..Fossil fuel tax	0436	0	0	0	0	0	0
..National insurance surcharge ⁽³⁾	0420	3 581	3 646	1 540	1 235	96	2
..Other taxes linked to production and imports	0435	11	9	12	13	10	19
Adjustment to accrual basis	0440	2 790	-837	1 516	984	808	-931

2. Recettes détaillées par sous-secteur receveur

Mio UKL

1987	1988	1989	1990	1991	1992	Code 26..8xxxx	
9	7	6	6	5	4	0335	Droit sur les allumettes – Total
12	13	11	10	9	7	0340	Droit sur les appareils d'allumage – Total
1 508	1 592	1 565	1 707	1 681	1 675	0345	Droit sur les alcools – Total
725	790	790	853	899	967	0350	Droit sur les vins – Total
1 960	2 084	2 107	2 226	2 282	2 376	0360	Droit sur la bière – Total
48	54	57	67	74	85	0365	Droit sur les cidres et les poires – Total
2 603	2 758	2 915	2 971	2 972	3 132	0400	Taxe sur les véhicules – Total
Administration centrale (S61)							
59 254	66 025	73 886	80 610	79 999	76 853	9100	Impôts courants sur le revenu et le patrimoine – Total
39 920	43 126	46 393	53 638	57 306	57 467	0200	..Impôt sur le revenu des personnes physiques
31 860	33 946	36 840	41 638	44 779	46 171	0201	..Impôt sur les salaires
6 847	8 037	8 426	10 727	11 179	9 979	0202	..Impôt sur les revenus fonciers
1 213	1 143	1 127	1 273	1 348	1 317	0204	..Impôt sur les transferts courants publics aux ménages
0	0	0	0	0	0	0210	..Surtaxe ⁽¹⁾
1 754	1 505	1 003	941	-105	-7	0220	..Taxe sur les revenus pétroliers
0	0	0	0	0	0	0222	..Droit supplémentaire sur le pétrole ⁽²⁾
13 865	16 548	21 325	21 033	18 586	15 672	0225	..Impôt sur les bénéfices des sociétés
1 990	3 046	3 258	3 021	2 219	1 686	0230	..Impôts sur le revenu de capital
30	17	11	6	1	0	0235	..Impôt sur les terrains à bâtir ⁽³⁾
83	90	103	134	113	72	0242	..Contribution IBA
1 612	1 693	1 793	1 837	1 879	1 963	0245	..Taxe sur les véhicules des ménages
1 058	1 090	1 171	1 315	1 262	1 227	9200	Impôts en capital
1 008	1 052	1 138	1 275	1 219	1 185	0250	..Droits de succession
50	38	33	40	43	42	0255	..Impôt sur les mutations de capital
0	0	0	0	0	0	0265	..Taxe spéciale sur les dépôts bancaires ⁽⁴⁾
45 254	51 783	53 889	67 907	77 253	80 838	9980	Impôts liés à la production et à l'importation – Total
22 525	27 296	28 881	30 379	35 195	37 948	9910	..TVA et taxes générales sur le chiffre d'affaires – Total
22 525	27 296	28 881	30 379	35 195	37 948	9800	..TVA grevant les produits
1 560	1 828	1 915	2 132	2 389	2 487	9920	..Droits d'importation et prélèvements agricoles – Total
25	122	160	161	190	196	0290	..Droits protecteurs
-52	-3	12	26	25	22	0295	..Prélèvements agricoles
425	398	407	441	572	615	0300	..Droit sur le tabac: Élément protecteur
4	5	4	4	3	3	0301	..Droit sur les allumettes: Élément protecteur
6	13	11	10	9	7	0302	..Droit sur les appareils d'allumage: Élément protecteur
380	415	405	502	520	512	0304	..Droit sur les alcools: Élément protecteur
651	734	750	807	866	924	0305	..Droit sur les vins: Élément protecteur
120	142	164	179	200	205	0306	..Droit sur la bière: Élément protecteur
1	2	2	2	4	3	0307	..Droit sur les cidres et les poires: Élément protecteur
16 100	17 531	18 062	19 249	20 363	21 187	9930	Droits d'accise – Total
7 526	8 343	8 561	9 301	10 369	11 095	0310	..Droit sur les huiles minérales
4 392	4 624	4 750	5 071	5 391	5 803	0330	..Droit sur le tabac: Élément non protecteur
5	2	2	2	2	1	0336	..Droit sur les allumettes: Élément non protecteur
6	0	0	0	0	0	0341	..Droit sur les appareils d'allumage: Élément non protecteur
1 128	1 177	1 160	1 205	1 161	1 165	0346	..Droit sur les alcools: Élément non protecteur
74	56	40	46	33	43	0355	..Droit sur les vins: Élément non protecteur
1 840	1 942	1 943	2 047	2 082	2 171	0361	..Droit sur la bière: Élément non protecteur
47	52	55	65	70	82	0366	..Droit sur les cidres et les poires: Élément non protecteur
1 081	1 332	1 546	1 511	1 260	827	0370	..Taxe sur l'achat de voitures
1	3	5	1	-5	0	0375	..Autres droits sur les biens
825	893	956	1 022	1 009	1 078	9940	Impôts sur les services – Total
825	893	956	1 022	1 009	1 078	0380	..Droit sur les jeux et les paris
329	308	374	10 839	13 615	13 949	9950	Impôts sur la propriété foncière et immobilière – Total
329	308	374	10 839	13 615	13 949	0385	..Contributions foncières
2 355	2 344	2 127	1 755	1 789	1 224	9960	Droits de timbre, d'enregistrement et de mutation – Total
961	787	672	695	854	339	0390	..Droits sur les transactions en valeurs mobilières
1 394	1 557	1 455	1 060	935	885	0395	..Droits de timbre sur les autres transactions
1 560	1 583	1 574	2 531	2 893	2 965	9970	Autres impôts liés à la production et à l'importation – Total
991	1 065	1 122	1 134	1 093	1 169	0405	..Taxe sur les véhicules des entreprises
493	437	341	323	284	290	0412	..Impôt sur le gaz payé par British Gas
0	0	0	875	1 336	1 344	0436	..Taxe sur les combustibles fossiles
0	0	0	0	0	0	0420	..Impôt complémentaire pour l'assurance nationale ⁽⁵⁾
76	81	111	199	180	162	0435	..Autres impôts liés à la production et à l'importation
1 298	1 347	1 168	-285	1 242	136	0440	Ajustement pour le passage à la base des droits constatés

United Kingdom

2. Details of receipts by receiving subsector

Mio UKL

	Code 26..8xxxx	1981	1982	1983	1984	1985	1986
Total tax receipts	9000	67 687	73 700	79 247	85 197	93 505	99 758
Actual social contributions	9300	465	503	545	569	592	643
..Employees' actual social contributions	9320	465	503	545	569	592	643
Taxes and social contributions	8560	68 152	74 203	79 792	85 766	94 097	100 401
Duty on tobacco – Total	0325	3 166	3 540	3 750	4 039	4 342	4 586
Duty on matches – Total	0335	10	12	11	11	11	9
Duty on mechanical lighters – Total	0340	4	6	7	8	8	10
Duty on spirits – Total	0345	1 200	1 275	1 310	1 396	1 486	1 505
Duty on wines – Total	0350	483	557	621	635	676	701
Duty on beer – Total	0360	1 293	1 491	1 648	1 794	1 935	1 968
Duty on cider and perry – Total	0365	17	23	30	42	50	52
Motor vehicle duty – Total	0400	1 511	1 807	1 948	2 096	2 388	2 519
Local Government (S62)							
Taxes linked to production and imports – Total	9980	10 521	12 211	12 102	12 780	13 694	15 553
..Taxes on ownership of land and buildings – Total	9950	10 521	12 211	12 102	12 780	13 694	15 553
..Rates	0385	10 521	12 211	12 102	12 780	13 694	15 553
Adjustment to accrual basis	0440	-327	-479	117	-13	-56	-302
Total tax receipts	9000	10 194	11 732	12 219	12 767	13 638	15 251
Actual social contributions	9300	440	501	566	610	630	703
..Employees' actual social contributions	9320	440	501	566	610	630	703
Taxes and social contributions	8560	10 634	12 233	12 785	13 377	14 268	15 954
Social security funds (S63)							
Actual social contributions	9300	15 923	18 104	20 793	22 337	24 226	26 180
..Employers' actual social contributions	9310	8 814	9 344	10 536	11 269	12 245	13 540
..Employees' actual social contributions	9320	6 754	8 278	9 705	10 468	11 236	11 915
..Social contributions by self-employed and non-employed persons	9330	355	482	552	600	745	725
Taxes and social contributions	8560	15 923	18 104	20 793	22 337	24 226	26 180
Institutions of the European Communities (S92)							
Taxes linked to production and imports – Total	9980	2 372	3 070	3 129	3 354	3 516	2 967
..VAT on products	9800	1 665	1 909	1 304	2 278	1 164	2 601

United Kingdom

2. Recettes détaillées par sous-secteur receveur

Mio UKL

1987	1988	1989	1990	1991	1992	Code 26..8xxxx	
106 864	120 245	130 114	149 547	159 756	159 054	9000	Total des impôts
688	802	872	908	1 004	1 148	9300	Cotisations sociales effectives
688	802	872	908	-1 004	1 148	9320	.Cotisations sociales effectives à charge des salariés
107 552	121 047	130 986	150 455	160 760	160 202	8560	Impôts et cotisations sociales
4 817	5 022	5 157	5 512	5 963	6 417	0325	Droit sur le tabac – Total
9	7	6	6	5	4	0335	Droit sur les allumettes – Total
12	13	11	10	9	7	0340	Droit sur les appareils d'allumage – Total
1 508	1 592	1 565	1 707	1 681	1 675	0345	Droit sur les alcools – Total
725	790	790	853	899	967	0350	Droit sur les vins – Total
1 960	2 084	2 107	2 226	2 282	2 376	0360	Droit sur la bière – Total
48	54	57	67	74	85	0365	Droit sur les cidres et les poires – Total
2 603	2 758	2 915	2 971	2 972	3 132	0400	Taxe sur les véhicules – Total
Administrations locales (S62)							
17 087	18 936	19 937	3 081	130	101	9980	Impôts liés à la production et à l'importation – Total
17 087	18 936	19 937	3 081	130	101	9950	.Impôts sur la propriété foncière et immobilière – Total
17 087	18 936	19 937	3 081	130	101	0385	..Contributions foncières
-310	-210	-24	2 045	-12	23	0440	Ajustement pour le passage à la base des droits constatés
16 777	18 726	19 913	5 126	118	124	9000	Total des impôts
768	848	917	982	1 079	1 153	9300	Cotisations sociales effectives
768	848	917	982	1 079	1 153	9320	.Cotisations sociales effectives à charge des salariés
17 545	19 574	20 830	6 108	1 197	1 277	8560	Impôts et cotisations sociales
Administrations de sécurité sociale (S63)							
28 657	32 123	32 919	34 666	36 389	37 478	9300	Cotisations sociales effectives
14 878	16 817	17 912	20 076	21 267	21 996	9310	.Cotisations sociales effectives à charge des employeurs
13 024	14 364	13 959	13 412	13 907	14 233	9320	.Cotisations sociales effectives à charge des salariés
755	942	1 048	1 178	1 215	1 249	9330	.Cotisations sociales effectives des non-salariés
28 657	32 123	32 919	34 666	36 389	37 478	8560	Impôts et cotisations sociales
Institutions communautaires européennes (S92)							
4 404	3 151	4 711	4 927	3 546	5 022	9980	Impôts liés à la production et à l'importation – Total
2 968	1 575	3 093	2 968	1 578	3 093	9800	..TVA grevant les produits

United Kingdom

Anmerkungen :

- (1) Abgeschafft 1984.
- (2) Die «Supplementary petroleum duty» galt nur 1981 und 1982. Sie wurde zugunsten eines Systems von Vorauszahlungen auf die «Petroleum revenue tax» aufgehoben.
- (3) Abgeschafft 1985.
- (4) Abgeschafft 1982.

Explanatory notes :

- (1) Abolished 1984.
- (2) The «Supplementary petroleum duty» applied only for 1981 and 1982 and was then abolished in favour of a system of advance payments of the «Petroleum revenue tax».
- (3) Abolished 1985.
- (4) Abolished 1982.

Notes explicatives :

- (1) Supprimé à partir de 1984.
- (2) Le «Supplementary petroleum duty» a été appliqué seulement en 1981 et 1982. Il a été remplacé par un système d'avances sur la «Petroleum revenue tax».
- (3) Supprimé à partir de 1985.
- (4) Supprimé à partir de 1982.

Teil III: Basisindikatoren
Section III: Basic indicators
Section III: Indicateurs de base

Basisindikatoren

Basic Indicators

Indicateurs de base

	1981	1982	1983	1984	1985	1986	1987	1988	1989	1990	1991	1992
1 ECU = .. Landeswährungseinheiten 1 ECU = .. National currency units 1 ECU = .. Unités de monnaie nationale												
B	41.2946	44.7115	45.4380	45.4420	44.9136	43.7978	43.0392	43.4284	43.3806	42.4252	42.2232	41.5947
DK	7.9230	8.1570	8.1320	8.1460	8.0190	7.9360	7.8840	7.9520	8.0490	7.8560	7.9090	7.8097
D	2.5139	2.3760	2.2705	2.2381	2.2263	2.1282	2.0716	2.0744	2.0702	2.0521	2.0508	2.0204
GR	61.6241	65.3418	78.0883	88.3403	105.7390	137.4246	156.2203	167.5755	178.8404	201.4120	225.2156	246.9810
E	102.6756	107.5576	127.5026	126.5693	129.1645	137.4563	142.1915	137.6007	130.4058	129.3156	128.4685	132.5130
F	6.0400	6.4310	6.7710	6.8720	6.7950	6.8000	6.9280	7.0360	7.0240	6.9140	6.9730	6.8488
IRL	0.6910	0.6896	0.7150	0.7259	0.7152	0.7335	0.7754	0.7757	0.7768	0.7678	0.7678	0.7607
I	1263.18	1323.78	1349.92	1381.38	1447.99	1461.87	1494.71	1537.33	1510.47	1521.94	1533.24	1595.29
L	41.2946	44.7115	45.4380	45.4420	44.9136	43.7978	43.0392	43.4284	43.3806	42.4252	42.2232	41.5947
NL	2.7750	2.6140	2.5370	2.5230	2.5110	2.4010	2.3340	2.3350	2.3350	2.3120	2.3110	2.2749
P	68.4947	78.0066	98.6886	115.6801	130.2515	147.0884	162.5810	170.0592	173.4131	181.1076	178.6141	174.6980
UK	0.5530	0.5600	0.5870	0.5910	0.5890	0.6720	0.7050	0.6640	0.6730	0.7140	0.7010	0.7376

1 KKS = .. Landeswährungseinheiten
1 PPS = .. National currency units
1 SPA = .. Unités de monnaie nationale

B	44.08	43.57	43.76	43.57	44.13	44.39	44.35	43.34	43.10	42.45	41.61	40.87
DK	9.77	9.97	10.21	10.21	10.17	10.30	10.53	10.45	10.36	10.16	9.75	9.89
D	2.71	2.61	2.56	2.48	2.41	2.41	2.40	2.34	2.28	2.25	2.22	2.23
GR	51.98	60.02	68.01	77.43	86.97	99.01	110.46	122.56	131.11	151.48	171.25	183.95
E	82.24	86.48	91.95	97.15	99.86	107.44	111.05	112.63	114.70	117.74	117.30	124.13
F	6.53	6.75	7.04	7.15	7.22	7.37	7.41	7.34	7.22	7.12	6.92	6.94
IRL	0.69	0.74	0.78	0.78	0.78	0.80	0.80	0.79	0.79	0.74	0.71	0.69
I	1021.00	1105.00	1210.00	1278.00	1328.00	1387.00	1436.00	1470.00	1485.00	1527.00	1554.00	1578.00
L	43.55	44.02	45.50	45.87	44.70	44.02	44.33	43.69	43.12	42.71	41.95	42.06
NL	3.04	2.98	2.88	2.78	2.70	2.62	2.55	2.47	2.38	2.33	2.32	2.31
P	38.52	42.91	50.87	60.03	69.76	81.39	88.28	93.95	99.53	111.60	116.81	125.00
UK	0.61	0.61	0.61	0.60	0.61	0.61	0.62	0.63	0.65	0.66	0.67	0.67

Basisindikatoren

Basic Indicators

Indicateurs de base

	1981	1982	1983	1984	1985	1986	1987	1988	1989	1990	1991	1992
Bruttoinlandsprodukt zu Marktpreisen												
Gross domestic product at market prices												
Produit intérieur brut aux prix du marché												
<i>Mio ECU</i>												
B	86 638	86 979	90 762	97 543	105 553	113 951	120 995	128 109	138 961	151 178	158 809	169 068
DK	51 469	56 941	63 028	69 394	76 702	83 984	88 776	92 059	95 322	102 214	105 363	110 091
D	610 593	668 393	734 871	782 307	818 920	904 660	960 846	1 010 403	1 074 531	1 181 808	1 373 059	1 498 525
GR	33 267	39 403	39 432	43 080	43 672	40 129	40 148	45 180	49 310	52 360	56 845	60 114
E	166 006	183 368	176 716	201 625	218 333	235 158	254 192	291 850	345 415	387 578	426 724	444 122
F	523 974	563 834	591 714	634 733	691 704	745 481	770 300	815 107	876 948	940 913	967 578	1 020 209
IRL	16 438	19 406	20 671	22 600	24 875	26 609	26 934	28 935	32 163	34 915	36 161	38 710
I	367 350	411 794	469 238	525 387	559 798	615 582	658 190	710 214	790 126	862 100	930 437	944 774
L	3 431	3 551	3 844	4 262	4 570	5 099	5 287	5 761	6 520	7 081	7 550	8 161
NL	130 229	144 523	153 819	162 480	170 569	182 832	188 766	195 893	207 567	223 322	234 479	247 580
P	21 916	23 721	23 323	24 341	27 055	30 053	36 239	40 631	46 943	53 623	63 343	74 284
UK	459 669	496 584	516 825	549 555	604 577	570 951	598 986	707 333	764 103	769 448	815 666	805 606
Tot	2 470 981	2 698 498	2 884 243	3 117 307	3 346 328	3 554 488	3 749 658	4 071 475	4 427 909	4 766 541	5 176 016	5 421 244

Preisindex des Bruttoinlandsprodukt
Price index of gross domestic product
Indice de prix du produit intérieur brut
1985=100

B	79.3	84.9	89.6	94.3	100.0	103.9	106.3	108.2	113.1	116.6	119.7	123.8
DK	76.2	84.3	90.7	95.8	100.0	104.6	109.5	113.2	118.0	121.0	124.0	126.4
D	89.0	93.0	96.0	98.0	100.0	103.2	105.1	106.7	109.3	112.7	117.2	123.4
GR	47.4	59.3	70.7	85.0	100.0	117.5	134.3	155.2	174.6	211.0	248.1	285.0
E	65.3	74.4	83.2	92.9	100.0	111.1	117.6	124.2	133.0	142.8	152.8	162.8
F	71.7	80.3	88.1	94.5	100.0	105.3	108.5	111.9	115.8	119.4	123.0	125.6
IRL	70.1	80.7	89.4	95.1	100.0	105.8	108.3	111.7	116.8	114.8	115.9	117.2
I	61.0	71.5	82.3	91.9	100.0	107.9	114.3	121.9	129.5	139.4	149.7	156.7
L	78.6	87.1	93.0	97.1	100.0	103.8	102.8	106.9	113.3	116.6	120.1	125.5
NL	89.2	94.6	96.4	98.2	100.0	100.1	99.6	100.8	102.0	104.4	107.3	110.0
P	42.4	51.2	64.3	81.5	100.0	117.8	130.8	145.0	161.6	189.5	221.3	251.0
UK	79.9	86.0	90.4	94.4	100.0	103.2	108.4	115.0	123.2	131.1	139.6	145.7

Gesamtbevölkerung
Total population
Population totale
(1000)

B	9 854	9 863	9 867	9 871	9 879	9 888	9 901	9 915	9 932	9 961	10 001	10 045
DK	5 122	5 118	5 114	5 112	5 114	5 121	5 127	5 130	5 132	5 140	5 154	5 170
D	61 682	61 638	61 423	61 175	61 024	61 066	61 077	61 449	62 063	63 253	64 048	64 769
GR	9 729	9 790	9 847	9 896	9 934	9 964	9 984	10 004	10 033	10 123	10 200	10 280
E	37 756	37 980	38 172	38 341	38 474	38 604	38 716	38 809	38 888	38 959	39 037	39 115
F	54 182	54 480	54 728	54 947	55 170	55 394	55 630	55 884	56 161	56 420	56 702	57 042
IRL	3 443	3 480	3 504	3 529	3 540	3 541	3 546	3 531	3 510	3 506	3 526	3 548
I	56 508	56 639	56 836	57 005	57 141	57 246	57 345	57 452	57 540	57 661	57 796	57 896
L	365	366	366	366	367	368	371	374	378	382	387	393
NL	14 247	14 312	14 368	14 423	14 488	14 567	14 664	14 750	14 846	14 947	15 066	15 182
P	9 856	9 866	9 888	9 902	9 910	9 909	9 906	9 900	9 891	9 877	9 862	9 858
UK	56 352	56 306	56 347	56 460	56 618	56 763	56 930	57 065	57 236	57 411	57 649	57 848
Tot	319 096	319 838	320 459	321 027	321 659	322 431	323 197	324 263	325 610	327 640	345 428	347 145

Terminologie: Deutsch/Landessprache
Terminology: German/Language of the country
Terminologie: Allemand/Langue nationale

Belgique/België

Code 226.8xxxx		
9100	Laufende Einkommen- und Vermögensteuern – Insgesamt	Belastingen op inkomen en vermogen – Totaal
0000	Einkommensteuer natürlicher Personen	Belasting op het inkomen van natuurlijke personen
0001	Immobiliensteuervorabzug (natürliche Personen)	Onroerende voorheffing (natuurlijke personen)
0002	Mobiliensteuervorabzug (natürliche Personen)	Roerende voorheffing (natuurlijke personen)
0003	Berufssteuervorabzug natürlicher Personen	Bedrijfsvoorheffing (natuurlijke personen)
0004	Steuervorauszahlung von Selbständigen (natürliche Personen)	Belasting vooraf gestort door de niet-loontrekkers (natuurlijke personen)
0005	Einkommensteuer von gebietsfremden natürlichen Personen	Belasting van de niet-verblijfhouders (natuurlijke personen)
0006	Veranlagte Einkommenssteuer natürlicher Personen	Belasting op het globaal inkomen geïnd d.m.v. kohieren (natuurlijke personen)
0020	Einkommensteuer von Unternehmen – Total	Belasting der vennootschappen
0021	Immobiliensteuervorabzug von Unternehmen	Onroerende voorheffing (vennootschappen)
0022	Mobiliensteuervorabzug von Unternehmen	Roerende voorheffing (vennootschappen)
0025	Steuern von Selbständigen und Gebietsfremden	Belasting van de niet-verblijfhouders en de niet-loontrekkers (vennootschappen)
0023	Steuervorauszahlung von Selbständigen (Unternehmen)	Belasting vooraf gestort door de niet-loontrekkers (vennootschappen)
0024	Einkommensteuer gebietsfremder Unternehmen	Belasting van de niet-verblijfhouders (vennootschappen)
0026	Veranlagte Einkommensteuer	Belasting op het globaal inkomen geïnd d.m.v. kohieren (vennootschappen)
0040	Steuer von Vereinigungen ohne Erwerbszweck	Taks op de verenigingen zonder winstoogmerk
0041	Ehemalige Einkommensteuern	Vroegere belastingen op het inkomen
0042	Einkommenssteuerstrafen	Boeten – belasting op het inkomen
0043	Sonstige Einkommensteuern	Andere belastingen op het inkomen
0044	Kraftfahrzeugssteuer von privaten Haushalten	Motorrijtuigenbelasting (betaald door gezinnen)
9200	Vermögenswirksame Steuern	Vermogensheffingen
0050	Erbschaft- und Schenkungsteuern	Successierechten en schenkingsrechten
9980	Produktionssteuern und Einfuhrabgaben – Insgesamt	Indirecte belastingen – Totaal
9910	MwSt und allgemeine Umsatzsteuern – Insgesamt	BTW en algemene omzetbelastingen – Totaal
9800	Nichtabzugsfähige MwSt	BTW op producten
0061	Stempelähnliche Gebühren	Met het zegel gelijkgestelde taksen
0062	Zulassungssteuer	Inschrijvingstaks
9920	Zölle und Agrarabschöpfungen – Insgesamt	Douanerechten en landbouwfadrachten – Totaal
0070	Einfuhrsteuern	Invoerrechten
0071	Agrarabschöpfungen	Landbouweffingen
9930	Verbrauchssteuern – Insgesamt	Verbruiksbelastingen – Totaal
0080	Mineralölsteuer	Accijnzen op minerale olie
0081	Steuer auf Benzol und gleichartige Erzeugnisse	Accijnzen op vloeibaar aardgas en andere vloeibare koolwaterstofgassen en benzol
0082	Tabaksteuer	Accijnzen op tabak
0083	Alkoholsteuer	Accijnzen op brandewijn
0084	Verbrauchssteuer aus dem Branntweinmonopol	Verbruikstaks op brandewijn en alcohol
0085	Schaumweinsteuer	Accijnzen op mousserende gegiste dranken
0086	Obstweinsteuer	Accijnzen op gegiste vruchtendranken
0087	Biersteuer	Accijnzen op bier
0088	Mineralwasser- und Limonadesteuer	Accijnzen op alcoholvrije dranken
0089	Zucker- und Zuckersirupsteuer	Accijnzen op suiker en raffinagestroop
0090	Kaffeesteuer	Accijnzen op koffie
9940	Steuern auf Dienstleistungen – Insgesamt	Belastingen op dienstverlening – Totaal
0100	Jährliche Steuer auf Versicherungsverträge	Taks op de verzekeringscontracten
0101	Rennwett- und Lotteriesteuer	Belasting op de spelen en de weddenschappen
0102	Steuer auf Spielautomaten	Belasting op de automatische ontspanningstoestellen
9960	Stempel-, Eintrags- und Verkehrssteuern – Insgesamt	Zegel-, registratie- en verkeersbelastingen – Totaal
0120	Stempelgebühren	Zegelrechten
0121	Eintragssteuer	Registratierechten
0122	Hypothekengebühren	Hypotheekrechten
0123	Steuern auf Börsen- und Wertpapiergeschäfte	Taks op de beursverrichtingen
0124	Jährliche Steuer auf börsennotierte Wertpapiere	Taks op de ter beurs genoteerde effecten

Code 226.8xxxx		
9970	Sonstige Produktionssteuern und Einfuhrabgaben – Insgesamt	Overige productie- en invoerbelastingen – Totaal
0148	Zusatzsteuer auf KFZ-Versicherungsprämien	Bijkomende heffing op autoverzekeringspremies
0149	Vergütung von Pflichtdienstleistungen des Staates	Vergoedingen voor verplichte diensten van de overheid
0150	Kraftfahrzeugsteuer von Unternehmen	Motorrijtuigenbelasting betaald door de bedrijven
0151	Steuer auf die Schankertaubnis für gegorene Getränke oder Spirituosen	Openingsbelastingen en vergunningsrecht sterke dranken
0152	Lizenzgebühren	Annuititeiten voor octrooien
0153	Gerichtsgebühren	Griffierechten
0154	Bußgelder auf Produktionssteuern	Boeten – Indirecte belastingen
0155	Sonstige Produktionssteuern	Andere indirecte belastingen
0158	Verzugszinsen für Produktionssteuern	Nalatigheidsintresten i.v.m. de directe belastingen
9000	Steuereinnahmen – Insgesamt	Totaal van de belastingen
9300	Tatsächliche Sozialbeiträge	Werkelijke sociale-verzekeringspremies
9310	Tatsächliche Sozialbeiträge der Arbeitgeber	Werkelijke sociale-verzekeringspremies ten laste van de werkgever
9320	Arbeitnehmeranteil der tatsächlichen Sozialbeiträge	Sociale-verzekeringspremies ten laste van de werknemer
9330	Sozialbeiträge von Nichtarbeitnehmern	Sociale-verzekeringspremies van niet-werknemer
8560	Steuern und Sozialbeiträge	Totaal van belastingen en werkelijke sociale verzekeringspremies
0140	Kraftfahrzeugsteuer – Insgesamt	Motorrijtuigenbelasting – Totaal

Danmark

Code 306.8xxxx		
9100	Laufende Einkommen- und Vermögensteuern – Insgesamt	Løbende indkomst- og formueskatter – i alt
3600	Einkommensteuer der natürlichen Personen	Personlige indkomstskatter
3605	Seemannsteuer	Sømandsskat
3610	Altersrentenbeitrag	Folkepensionsbidrag
3615	Rentenfondsbeitrag	Pensionsfondsbidrag
3620	Tagegeldfondsbeitrag	Dagpengefondsbidrag
3625	Kirchensteuer	Kirkeskat
3630	Steuer im Rahmen der Rentenordnung einschließlich Rentenversicherungsbeitrag usw.	Afgift af kapitalpensionsordninger
3635	Einkommensteuer auf besondere Einkommen	Særlig indkomstskat
3638	Steuer auf vorher ausgezahlte Renten	Skat af ophævede pensionsordninger
3640	Steuer auf Lotterien-, Rennwett- und Fußballtotogewinne	Aftgifter af gevinster ved lotteri og tipping mv.
3641	Abgabe auf den Nachlaß verstorbener Personen	Dødsboskat
3642	Mieterhöhungssteuer	Afgift af frivillige huslejeforfølgelsesbeløb
3643	Abgaben auf Auszahlungen des Fond indexierter Lohnerhöhungen	Afgift af udbetalinger fra Lønmodtagernes Dyrtdsfond
3644	Steuer auf Zinsen auf Verbraucherkredite	Forbrugsrøntefgift
3645	Körperschaftsteuer	Selskabsskat
3651	Gemeindeeinkommensteuer von bestimmten öffentlichen Unternehmen	Kommunal indkomstskat af visse statsvirksomheder
3646	Mineralölsteuer und Erdgassteuer	Kulbrintefgift
3653	Steuer auf die Produktion von Kohlenwasserstoffen	Selskabsskat af kulbrintevirksomhed
3647	Steuer auf Kapitaleinkommen von Pensionssystemen, von privaten Haushalten gezahlt	Realrentefgift betalt af husholdninger
3648	Steuer auf Kapitaleinkommen von Pensionssystemen, von Versicherungsunternehmen gezahlt	Realrentefgift betalt af forsikringselskaber, private pensionskasser og – fonde mv.
3649	Steuer auf Stiftungen und Verbände	Skat af fonde mv.
3650	Kapitalertragsteuer	Kapitalvindingskatter
3652	Beiträge der Arbeitnehmer zum Berufsausbildungsfonds	Andre arbejdsmarkedsbidrag betalt af medlemmer
3655	Vermögensteuer	Formueskat
3656	Vermögenssteuer auf den Nachlaß verstorbener Personen	Formueskat af dødsboer
3658	Vorläufige Vermögensabgabe vom Pensionskapital	Midlertidig formueafgift af pensionskapitaler
3660	Kraftfahrzeugsteuer von privaten Haushalten	Vægtafgifter på motorkøretøjer anvendt af husholdningerne
3665	Steuerbußen und –nachzahlungen	Skattebøder og efterbetalinger
9200	Vermögenswirksame Steuern – Insgesamt	Kapitalskatter – i alt
3670	Erbschafts- und Schenkungssteuer	Afgift af arv og gave
3671	Erbschaftsteuer	Arveafgift
3672	Schenkungssteuer	Gaveafgift
3677	Grundsteuer	Statslig grundskyld for landbrugsejendomme
9980	Produktionssteuern und Einfuhrabgaben – Insgesamt	Produktions- og importafgifter – i alt
9910	MwSt und allgemeine Umsatzsteuern – Insgesamt	Moms og generelle omsætningsafgifter – i alt
9800	Nichtabzugsfähige MwSt	Moms
3681	Arbeitsmarktabgabe auf Importe	Arbejdsmarkedsbidrag vedrørende import
3683	Arbeitsmarktabgabe auf Wertschöpfung	Arbejdsmarkedsbidrag vedrørende merværdi
3684	Arbeitsmarktabgabe auf Löhne und Gehälter	Arbejdsmarkedsbidrag vedrørende lønsum
3685	Abgabe auf die Lohnsumme	Lønsumafgift
9920	Zölle und Agrarabschöpfungen – Insgesamt	Importafgifter og landbrugsafgifter – i alt
3690	Zölle	Told
3695	Vorübergehende Einfuhrabgabe	Midlertidig importafgift
3700	Agrar-, Einfuhr- und Ausfuhrabgaben	Landbrugsimportafgifter og – eksportafgifter
9930	Verbrauchssteuern – Insgesamt	Forbrugsafgifter – i alt
3710	Kraftstoffsteuer	Benzinafgift
3715	Zulassungsabgabe auf Kraftfahrzeuge	Registreringsafgift af motorkøretøjer
3720	Zulassungsabgabe auf Flugzeuge	Registreringsafgift af fly mv.
3725	Abgabe an Schiffsregister	Registreringsafgift for større lystfartøjer
3730	Zigaretten- und Tabaksteuer	Afgifter af cigaretter og røgtobak
3735	Zigarren-, Stumpen- und Zigarillosteuer	Afgift af cigarer, cerutter mv.
3740	Banderolensteuer	Indtægt ved salg af banderoler
3745	Umsatzsteuer auf Schokolade und Süßwaren	Omsætningsafgift af chokolade og sukkerverar mv.

Code 306.8xxxx		
3750	Rohstoffsteuer auf Schokolade, Süßwaren	Råstofafgift af chokolade og sukkervarer mv.
3755	Deckungsabgabe auf Schokolade, Süßwaren	Dækningsafgift af chokolade og sukkervarer mv.
3760	Ausgleichsabgabe auf Lagerhaltungskosten für Zucker	Udligningsafgift af lageromkostninger for sukker
3765	Speiseeissteuer	Afgift af konsumis
3770	Kaffeesteuer	Afgift af kaffe mv.
3775	Mineralwassersteuer	Afgift af mineralvand
3780	Biersteuer	Afgift af øl
3785	Wein- und Obstweinsteuer	Afgift af vin og frugtvin
3790	Branntweinsteuer	Afgift af spiritus
3795	Schankerlaubnissteuer auf hochprozentige Getränke	Restaurationsafgift af stærke drikke
3800	Steuer auf elektrische Haushaltsgeräte	Afgift af modtagere mv.
3801	Steuer auf Rundfunkgeräte usw.	Afgift af radiomodtagere
3802	Steuer auf Fernsehgeräte	Afgift af fjernsynsmodtagere
3803	Steuer auf Videorecorder	Afgift af videooptagere mv.
3804	Steuer auf Küchen- und Haushaltsgeräte	Afgift af hårde hvidevarer mv.
3805	Steuer auf Schallplatten	Afgift af grammofonplader
3806	Steuer auf kleine Haushaltsgeräte	Afgift af mindre husholdningsapparater
3810	Spielkartensteuer	Afgift af spillekort
3815	Steuer auf Zündhölzer	Afgift af tændstikker
3820	Steuer auf Zigarren- und Zigarettenanzünder	Afgift af cigar- og cigarettændere
3825	Glühlampensteuer	Afgift af glødelamper og elektriske sikringer mv.
3830	Steuer auf Parfümerie- und Toilettenartikel	Afgift af parfumer og toiletartikler
3835	Almanachsteuer	Almanakafgift
3840	Lachssteuer	Lakseafgift
3845	Einnahmen durch den Verkauf von Nummernschildern	Indtægter ved salg af nummerplader
3850	Bauabnahmegebühr	Afgift af bygningsattester
3855	Papier- und Pappesteuern	Afgift af papir og pap
3860	Zuckerabgabe	Afgift af sukker mv.
3865	Produktionsabgabe auf Zucker	Produktionsafgift af sukker
3870	Teesteuer	Afgift af the
3875	Elektrizitätsverbrauchssteuer	Afgift af elektricitet
3880	Steuer auf bestimmte Mineralölzeugnisse	Afgift af visse olieprodukter
3885	Steuer auf bestimmte Einzelhandelspackungen	Afgift af visse detailsalgspakninger
3887	Abgabe auf Rundfunkgeräte	Afgift vedrørende affald
3888	Steuer auf FCKW	Afgift af chlor-fluor-carboner
3890	Gewinnungs- und Importabgabe auf Rohstoffe	Afgift af råstofindvinding og -import
3891	Steuer auf Wegwerfgeschirr	Afgift af engangsservice
3892	Abgabe auf Bekämpfungsmittel	Afgift af bekæmpelsesmidler
3893	Abgabe auf Videokassetten	Afgift af videokassettebånd
3894	Kohleabgabe	Afgift af stenkul og brunkul mv.
3895	Gasabgabe	Afgift af gas
3896	Kohlendioxidabgabe	Afgift af CO ₂
9940	Steuern auf Dienstleistungen – Insgesamt	Afgifter af tjenesteydelser – i alt
3900	Rennwettsteuer	Omsætningsafgift af spil ved væddeløb
3905	Fußballtoststeuer	Omsætningsafgift af tipning
3910	Kinosteuer	Afgift af biografbilletter
3915	Steuer auf Kfz-Haftpflichtversicherungen	Afgift af ansvarsforikringer for motorkøretøjer
3920	Steuer auf Sportbootversicherungen	Afgift af lystfartøjsforsikring
3925	Charterflugsteuer	Afgift af charterflyvning
3926	Spielkasinosteuer	Afgift af spillekasinoer
3927	Passagierabgabe	Passagerafgift
3928	Abgabe auf die Klassenlotterie	Afgift af Klasselotteriet
3930	Verschiedene Abgabe auf Waren und Dienstleistungen	Diverse afgifter af varer og tjenester
9950	Grundsteuern – Insgesamt	Skat af fast ejendom – i alt
3940	Grundsteuer	Grundskyld
3945	Grundsteuer und Gebäudesteuer	Ejendomsskyld
3951	Zusätzliche Abgabe auf Landbesitz der öffentlichen Hand	Dækningsafgift af forskelsværdi for off. ejendomme
3952	Zusätzliche Abgabe auf Gebäudebesitz der öffentlichen Hand	Dækningsafgift af forskelsværdi for off. ejendomme

Danmark

Code 306.8xxxx		
3953	Zusätzliche Abgabe auf Gebäudebesitz der Unternehmen	Dækningsafgift af forskelsværdi for forretningsefendomme
9960	Stempel-, Eintrags- und Verkehrssteuern – Insgesamt	Stempel- og registreringsafgift samt lignende afgifter – i alt
3960	Stempelsteuern	Stempelafgifter
3965	Gesellschaftsteuer	Kapitaltilførselsafgift
3967	Abgabe auf den Verkauf von Aktien	Afgift ved overdragelse af aktier
3970	Steuer auf die Aufteilungsgebühr des Katasteramtes	Udstykningsafgift til matrikeldirektoratet
3975	Abgabe an das Aktiengesellschafts- und Verbandsregister	Afgifter til aktieselskabs- og foreningsregisteret
9970	Sonstige Produktionssteuern und Einfuhrabgaben – Insgesamt	Andre afgifter i tilknytning til produktion og import – i alt
3985	Kraftfahrzeugsteuer von Unternehmen	Vægtafgifter på motorkøretøjer anvendt i produktionen
3990	Kontroll- und Überwachungsgebühren u.a.	Afgifter i forbindelse med kontrol og tilsyn mv.
3995	Gebühren für Genehmigungen, Zulassungen und Konzessionen usw.	Afgift i forbindelse med bevillinger, autorisationer og koncessioner
3987	Arbeitgeberbeiträge zum Berufsausbildungsfonds	Bidrag til arbejdsmarkedsuddannelsesfond af arbejdsgivere
3988	Beiträge der Arbeitgeber zur Rückerstattung von Berufsausbildungskosten	Bidrag til arbejdsgivernes elevrefusion af arbejdsgivere
4000	Sonstige von Unternehmen entrichtete Pflichtabgaben und –gebühren	Andre afgifter betalt af virksomheder
9000	Steuereinnahmen – Insgesamt	Samlede skatteindtægter
9300	Tatsächliche Sozialbeiträge	Faktiske bidrag til sociale sikringsordninger
9310	Tatsächliche Sozialbeiträge der Arbeitgeber	Faktiske arbejdsgiverbidrag til sociale sikringsordninger
9320	Arbeitnehmeranteil der tatsächlichen Sozialbeiträge	Lønmodtagerbidrag til sociale sikringsordninger
9330	Sozialbeiträge von Nichtarbeitnehmern	Bidrag fra selvstændige og ikke-beskæftigede til sociale sikringsordninger
8560	Steuern und Sozialbeiträge	Skatter og afgifter samt faktiske sociale bidrag – i alt
3980	Kraftfahrzeugsteuer – Insgesamt	Vgtafgifter i alt

Code 116.8xxxx		
9100	Laufende Einkommen- und Vermögensteuern – Insgesamt	Laufende Einkommen- und Vermögensteuern – Insgesamt
3250	Einkommensteuer	Einkommensteuer
3255	Lohnsteuer	Lohnsteuer
3260	Kapitalertragsteuer	Kapitalertragsteuer
3265	Ergänzungsabgabe	Ergänzungsabgabe
3270	Körperschaftsteuer	Körperschaftsteuer
3275	Notopfer Berlin	Notopfer Berlin
3280	Hundesteuer	Hundesteuer
3285	Jagd- und Fischereisteuer	Jagd- und Fischereisteuer
3290	Vermögensteuer	Vermögensteuer
3300	Laufende Lastenausgleichsabgabe	Laufende Lastenausgleichsabgabe
3305	Kraftfahrzeugsteuer von privaten Haushalten	Kraftfahrzeugsteuer von privaten Haushalten
9200	Vermögenswirksame Steuern	Vermögenswirksame Steuern
3310	Ablösungsbetrag von Lastenausgleichsabgaben	Ablösungsbetrag von Lastenausgleichsabgaben
3315	Erbschaft- und Schenkungsteuer	Erbschaft- und Schenkungsteuer
9980	Produktionssteuern und Einfuhrabgaben – Insgesamt	Produktionssteuern und Einfuhrabgaben – Insgesamt
9910	MwSt und allgemeine Umsatzsteuern – Insgesamt	MwSt und allgemeine Umsatzsteuern – Insgesamt
9800	Nichtabzugsfähige MwSt	Nichtabzugsfähige MwSt
3325	MwSt auf inländische Güter	MwSt auf inländische Güter
3330	MwSt auf eingeführte Güter	MwSt auf eingeführte Güter
9920	Zölle und Agrarabschöpfungen – Insgesamt	Zölle und Agrarabschöpfungen – Insgesamt
3340	Zölle	Zölle
3341	Zölle	Zölle
3345	Agrarabschöpfungen	Agrarabschöpfungen
3346	Agrarabschöpfungen	Agrarabschöpfungen
9930	Verbrauchssteuern – Insgesamt	Verbrauchssteuern – Insgesamt
3360	Mineralölsteuer	Mineralölsteuer
3365	Tabaksteuer	Tabaksteuer
3370	Zündwarensteuer und Zündwarenmonopol	Zündwarensteuer und Zündwarenmonopol
3375	Branntweinmonopol	Branntweinmonopol
3380	Ausgleichsabgabe auf eingeführten Branntwein	Ausgleichsabgabe auf eingeführten Branntwein
3385	Schaumweinsteuer	Schaumweinsteuer
3390	Biersteuer	Biersteuer
3395	Zuckersteuer	Zuckersteuer
3400	Lagerkostenausgleich, Produktionsabgaben Zucker	Lagerkostenausgleich, Produktionsabgaben Zucker
3401	Lagerkostenausgleich, Produktionsabgaben Zucker	Lagerkostenausgleich, Produktionsabgaben Zucker
3405	Kaffeesteuer	Kaffeesteuer
3410	Teesteuer	Teesteuer
3420	Salzsteuer	Salzsteuer
3425	Essigsäuresteuer	Essigsäuresteuer
3430	Leuchtmittelsteuer	Leuchtmittelsteuer
3435	Spielkartensteuer	Spielkartensteuer
9940	Steuern auf Dienstleistungen – Insgesamt	Steuern auf Dienstleistungen – Insgesamt
3450	Versicherungsteuer	Versicherungsteuer
3455	Feuerschutzsteuer	Feuerschutzsteuer
3460	Beförderungsteuer	Beförderungsteuer
3465	Strassengüterverkehrsteuer	Strassengüterverkehrsteuer
3470	Rennwett- und Lotteriesteuer	Rennwett- und Lotteriesteuer
3475	Steuerähnliche Einnahmen	Steuerähnliche Einnahmen
3480	Getränksteuer	Getränksteuer
9950	Grundsteuern – Insgesamt	Grundsteuern – Insgesamt
3490	Grundsteuer	Grundsteuer
9960	Stempel-, Eintrags- und Verkehrssteuern – Insgesamt	Stempel-, Eintrags- und Verkehrssteuern – Insgesamt
3500	Grunderwerbsteuer	Grunderwerbsteuer
3510	Zuschlag zur Grunderwerbsteuer	Zuschlag zur Grunderwerbsteuer
3515	Gesellschaftsteuer	Gesellschaftsteuer
3520	Börsenumsatzsteuer	Börsenumsatzsteuer

Deutschland

Code 116.8xxxx		
3525	Wechselsteuer	Wechselsteuer
9970	Sonstige Produktionssteuern und Einfuhrabgaben – Insgesamt	Sonstige Produktionssteuern und Einfuhrabgaben – Insgesamt
3545	Kraftfahrzeugsteuer von Unternehmen	Kraftfahrzeugsteuer von Unternehmen
3550	Gewerbesteuer	Gewerbesteuer
3555	Lohnsummensteuer	Lohnsummensteuer
3565	Verwaltungsgebühren	Verwaltungsgebühren
3570	Sonderabgaben	Sonderabgaben
9000	Steuereinnahmen – Insgesamt	Steuereinnahmen – Insgesamt
9300	Tatsächliche Sozialbeiträge	Tatsächliche Sozialbeiträge
9310	Tatsächliche Sozialbeiträge der Arbeitgeber	Tatsächliche Sozialbeiträge der Arbeitgeber
9320	Arbeitnehmeranteil der tatsächlichen Sozialbeiträge	Arbeitnehmeranteil der tatsächlichen Sozialbeiträge
9330	Sozialbeiträge von Nichtarbeitnehmern	Sozialbeiträge von Nichtarbeitnehmern
8560	Steuern und Sozialbeiträge	Steuern und Sozialbeiträge
3295	Lastenausgleichsabgaben – Insgesamt	Lastenausgleichsabgaben – Insgesamt
3540	Kraftfahrzeugsteuer – Insgesamt	Kraftfahrzeugsteuer – Insgesamt

Code 346.8xxxx		
9100	Laufende Einkommen- und Vermögensteuern – Insgesamt	Current taxes on income and wealth – Total
0050	Einkommenssteuer der Kapitalgesellschaften	Corporate income tax
0100	Einkommenssteuer auf Schiffe	Tax on income from ships
0150	Einkommenssteuer der natürlichen Personen	Personal income tax
0200	Strafen und Aufschläge in Zusammenhang mit Einkommenssteuern	Fines and surcharges related to income tax
0250	Einkommenssteuer auf Immobilien	Tax on income from real estate
0300	Einkommenssteuer auf Lotteriegewinne	Tax on lottery gains
0350	Andere direkte Steuern	Other direct taxes
9200	Vermögenswirksame Steuern – Insgesamt	Capital taxes – Total
1050	Erbschaftssteuer	Heritage tax
9980	Produktionssteuern und Einfuhrabgaben – Insgesamt	Taxes linked to production and imports – Total
9910	MwSt und allgemeine Umsatzsteuern – Insgesamt	VAT and general turnover taxes – Total
9800	Nichtabzugsfähige MwSt	VAT on products
2075	Regulative Konsumsteuer	Regulative tax on consumption
2100	Umsatzsteuer der Industrie	Turnover tax on industry
2150	Umsatzsteuer von Banken und Versicherungen	Tax on turnover of banks and insurance companies
9920	Zölle und Agrarabschöpfungen – Insgesamt	Import duties and agricultural levies – Total
3050	Einfuhrabgaben	Import duties
9930	Verbrauchssteuern – Insgesamt	Excise duties – Total
4100	Zuckersteuer	Sugar tax
4150	Tabaksteuer	Tobacco tax
4200	Alkoholsteuer	Alcohol tax
4250	Steuer auf in Griechenland montierten Autos	Tax on cars assembled in Greece
4300	Steuer auf einheimische Luxusgüter	Taxes on domestic luxury goods
4350	Sonstige Steuern auf Konsumgüter	Other taxes on consumption goods
4400	Steuer auf Petroleum, Petroleumprodukte, Schmierstoffe und Gas	Tax on petroleum, petroleum products, lubricants and gas
4450	Steuer auf landwirtschaftliche Produkte	Tax on agricultural products
4500	Steuerzahlungen auf Konsumgüter, die sich auf vergangene Jahre beziehen	Taxes on consumption goods relating to previous years
9940	Steuern auf Dienstleistungen – Insgesamt	Taxes on services – Total
5100	Steuer auf Banktransaktionen	Tax on bank transactions
5150	Steuer für Werbung und Hotels	Taxes on advertising and hotels
5200	Steuer auf öffentliche Veranstaltungen und Vergnügungen	Tax on public spectacles and entertainment
5250	Steuer auf Elektrizität, Kommunikation und Transport	Tax on electricity, communication and transport services
9960	Stempel-, Eintragungs- und Verkehrssteuern – Insgesamt	Stamp, registration and similar duties – Total
7050	Steuer auf Kapitalgütertransaktionen	Tax on transaction of capital goods
7100	Anmeldegebühr für KFZ	Car registration fee
7150	Stempelsteuern	Stamp duties
9970	Sonstige Produktionssteuern und Einfuhrabgaben – Insgesamt	Other taxes linked to production and imports – Total
8050	KFZ-Steuer	Motor vehicle duty
8100	Abgaben der staatlichen Monopole	Revenue of state monopolies
8150	Exportsteuern	Export taxes
8200	Strafen und Aufschläge im Zusammenhang mit indirekten Steuern	Fines and surcharges on indirect taxes
8250	Andere indirekte Steuern	Other indirect taxes
9000	Steuereinnahmen – Insgesamt	Total tax receipts
9300	Tatsächliche Sozialbeiträge	Actual social contributions
9310	Tatsächliche Sozialbeiträge der Arbeitgeber	Employers' actual social contributions
9320	Arbeitnehmeranteil der tatsächlichen Sozialbeiträge	Employees' actual social contributions
9330	Sozialbeiträge von Nichtarbeitnehmern	Social contributions by self-employed and non-employed persons
8560	Steuern und Sozialbeiträge	Taxes and social contributions

España

Code 326.8xxxx		
9100	Laufende Einkommen- und Vermögensteuern – Insgesamt	Impuestos sobre la renta y el patrimonio – Total
4400	Einkommensteuer der natürlichen Personen	Impuesto general sobre las personas físicas
4405	Einkommensteuer auf Arbeit	Retenciones sobre el trabajo personal
4410	Einkommensteuer auf Kapital	Retenciones sobre el capital
4415	Differenzquote und sonstige Einkommensteuer	Cuota diferencial y resto
4430	Vermögensteuer	Impuesto sobre el patrimonio
4440	Körperschaftsteuer	Impuesto general sobre sociedades
4445	Steuer auf Kapital	Retenciones sobre el capital
4450	Differenzquote und sonstige Einkommensteuer	Cuota diferencial y resto
4460	Steuer auf Land und ungebaute Grundstücke	Impuesto sobre terrenos y solares
4470	Sonstige direkte Steuern	Impuesto directos en general
4480	Verschiedenes und Strafgeelder	Varios y apremios
4680	Beteiligung der lokalen Gebietskörperschaften an den Steuereinnahmen des Zentralstaates: direkte Steuern	Participación de las administraciones locales (S62) en los impuestos directos de la administración central (S61)
9200	Vermögenswirksame Steuern	Impuestos sobre el capital
4490	Allgemeine Erbschaftsteuer und Strafgeelder	Impuesto general sobre sucesiones y donaciones (incluye apremios)
4495	Spezielle vermögenswirksame Steuer	Contribuciones especiales
9980	Produktionssteuern und Einfuhrabgaben – Insgesamt	Impuestos ligados a la producción y la importación – Total
9910	MwSt und allgemeine Umsatzsteuern – Insgesamt	IVA et impuestos sobre la cifra de negocios – Total
9800	Nichtabzugsfähige MwSt	IVA que grava los productos
4530	Umsatzsteuer	Impuesto sobre el tráfico de empresas
4535	Steuer auf inländische Luxusgüter	Impuesto de lujo
4540	Abgabe auf inländische Agrarprodukte	Percepción sobre productos del campo nacionales
4545	Ergänzungsabgaben	Derechos compensatorios
4550	Abgabe auf die Einfuhr von Agrarprodukten	Percepción sobre productos del campo importados
4555	Steuer auf eingeführte Luxusgüter	Impuesto de lujo sobre bienes importados
9920	Zölle und Agrarabschöpfungen – Insgesamt	Derechos de importación y exacciones agrícolas – Total
4570	Zölle	Derechos arancelarios y tarifa exterior común
4575	Variable Regelungs- und Ausgleichsabgaben	Derechos, recargos y compensaciones variables
4580	Auf den Kanaren erhobene Einfuhrsteuer	Arbitrios canarios sobre bienes de importación
4583	In Ceuta und Melilla erhobene Einfuhrsteuer	Arbitrios sobre mercancías importadas en Ceuta y Melilla
4585	Sonstige Einfuhrabgaben	Apremios y otros impuestos sobre bienes de importación
4586	Sonstige Einfuhrabgaben auf Kohlenwasserstoffe	Otros impuestos sobre hidrocarburos importados
4587	Sonstige Einfuhrabgaben auf Bier und Alkohol	Otros impuestos sobre cerveza y alcoholes importados
4588	Sonstige Einfuhrabgaben auf Tabakwaren	Otros impuestos sobre labores del tabaco importados
4589	Verzugszuschläge und Geldbußen	Apremios sobre bienes importados
9930	Verbrauchssteuern – Insgesamt	Impuestos especiales sobre el consumo – Total
4600	Spezielle Steuern	Impuestos especiales
4601	Spezielle Steuern auf Kohlenwasserstoffe	Impuestos especiales sobre hidrocarburos
4602	Spezielle Steuern auf Alkohol und Bier	Impuestos especiales sobre alcoholes y cerveza
4603	Spezielle Steuern auf Tabakwaren	Impuestos especiales sobre labores del tabaco
4604	Spezielle Steuern auf das Telefonieren	Impuestos especiales sobre el uso del teléfono
9940	Steuer auf Dienstleistungen – Insgesamt	Impuestos sobre los servicios – Total
4610	Lotto- und Spielsteuer	Combinaciones aleatorias y tasas de juego
9960	Stempel-, Eintragungs- und Verkehrssteuern – Insgesamt	Derechos de timbre, registro y traspaso – Total
4630	Steuer auf Vermögensübertragungen	Transmisiones patrimoniales y actos jurídicos documentados
9970	Sonstige Produktionssteuern und Einfuhrabgaben – Insgesamt	Otros impuestos ligados a la producción e importación – Total
4640	Monopolabgaben	Monopolios fiscales
4645	Lizenzabgaben	Licencia fiscal e impuesto de radicación
4650	Auf den Kanaren erhobene Steuer auf Inlandsgüter	Arbitrios canarios sobre bienes nacionales
4653	In Ceuta und Melilla erhobene Steuer auf Inlandsgüter	Arbitrios sobre mercancías nacionales en Ceuta y Melilla
4655	Gemeindesteuer auf den Fahrzeugverkehr (von Unternehmen)	Impuesto municipal sobre la circulación de vehículos (pagado por las empresas)
4660	Verschiedenes und Strafgeelder	Varios y apremios
4675	Berichtigung für Steuererstattungen bei Ausfuhr	Ajuste por desgravación fiscal a la exportación
4685	Beteiligung der lokalen Gebietskörperschaften an den Steuereinnahmen des Zentralstaates: indirekte Steuern	Participación de las administraciones locales (S62) en los impuestos a la producción de la administración central (S61)

Code 326.8xxxx		
9000	Steuereinnahmen – Insgesamt	Total
9300	Tatsächliche Sozialbeiträge	Cotizaciones sociales reales
9310	Tatsächliche Sozialbeiträge der Arbeitgeber	Cotizaciones sociales reales a cargo de los empleadores
9320	Arbeitnehmeranteil der tatsächlichen Sozialbeiträge	Cotizaciones sociales a cargo de los asalariados
9330	Sozialbeiträge von Nichtarbeitnehmern	Cotizaciones sociales de los no asalariados
8560	Steuern und Sozialbeiträge	Impuestos y cotizaciones sociales reales – Total

France

Code 146.8xxxx		
9100	Laufende Einkommen- und Vermögensteuern – Insgesamt	Impôts courants sur le revenu et le patrimoine – Total
0801	Einkommensteuer natürlicher Personen	Impôt sur le revenu des personnes physiques
0803	Quellensteuer auf bestimmte nichtgewerbliche Gewinne	Retenues à la source sur certains bénéfices non commerciaux
0805	Pauschalabgabe auf Edelmetalle	Taxe forfaitaire sur métaux précieux
0807	Quellensteuer und Abschöpfung von Kapitalerträgen	Retenue à la source et prélèvement sur les revenus des capitaux mobiliers
0810	Abgabe auf Gewinne im Baugewerbe	Prélèvement sur les bénéfices de la construction immobilière
0820	Anwendung der Bestimmungen über Einkünfte aus mehreren Erwerbstätigkeiten	Application des cumuls des activités
0825	Körperschaftsteuer	Impôt sur les bénéfices des sociétés
0830	Quellensteuer auf Gewinnausschüttungen von Kapitalgesellschaften	Précompte des bénéfices distribués
0831	Sonderabgabe von Kreditanstalten	Prélèvement exceptionnel sur les établissements de crédit
0833	CNI-CNB Gebühr der verstaatlichten Unternehmen	Redevance CNI-CNB des sociétés nationalisées
0834	Sparkassenabgabe	Prélèvement sur les caisses d'épargne
0835	Wohnsteuer	Taxe d'habitation
0840	Müllabfuhrgebühr	Taxe d'enlèvement des ordures ménagères
0841	Steuer auf den Mietwert von Wohnungen	Taxe sur la valeur locative des habitats
0845	Steuer auf den Mietwert von gewerblichen Räumen	Taxe sur la valeur locative des locaux professionnels
0850	Vermögensteuer	Impôt sur la fortune
0851	Videorekordergebühr	Redevance sur les magnétoscopes
0852	Erhebung des Solidaritätsfonds	Recettes du fonds de solidarité
0853	UNEDIC-Beiträge	Contribution UNEDIC
0855	Freileitungsanlagensteuer	Taxe sur les pylônes
0857	Grundsteuer auf bebaute Grundstücke	Contribution foncière sur les propriétés bâties
0858	Grundsteuer auf unbebaute Grundstücke	Contribution foncière sur les propriétés non bâties
0859	Abgabe zugunsten der Landwirtschaftskammern	Taxes pour les chambres d'agriculture
0860	Sonstige laufende Einkommen- und Vermögenssteuern	Autres impôts courants sur le revenu et le patrimoine
0802	Kraftfahrzeugssteuer von privaten Haushalten	Taxe sur les véhicules des ménages
9200	Vermögenswirksame Steuern	Impôts en capital
0865	Schenkung- und Erbschaftsteuer	Droits sur mutations à titre gratuit
0866	Sonderabgabe auf Versicherungsunternehmen und Kapitalrückführung	Prélèvement exceptionnel sur les entreprises d'assurance et le rapatriement des capitaux
9980	Produktionssteuern und Einfuhrabgaben – Insgesamt	Impôts liés à la production et à l'importation – Total
9910	MwSt und allgemeine Umsatzsteuern – Insgesamt	TVA et taxes générales sur le chiffre d'affaires – Total
9800	Nichtabzugsfähige MwSt	TVA grevant les produits
0876	Mehrwertsteuer	Taxe sur la valeur ajoutée autre que grevant les produits
9920	Zölle und Agrarabschöpfungen – Insgesamt	Droits d'importation et prélèvements agricoles – Total
0880	Einfuhrsteuer	Droits d'importation
0885	Agrarabschöpfungen	Prélèvements sur les produits agricoles
9930	Verbrauchssteuern – Insgesamt	Droits d'accise – Total
0890	Abgabe zugunsten der Interventionsstellen	Taxe pour les organismes d'intervention
0895	Inlands-Mineralölsteuer	Taxe sur les produits pétroliers
0900	Sondersteuer auf Tabak und Zündhölzer	Impôt sur le tabac et les allumettes
0902	Steuerzeichen auf Tabakprodukten	Vignette sur les tabacs
0905	Steuer auf verarbeiteten Tabak	Taxe sur les tabacs fabriqués
0910	Alkoholsteuer sowie Herstellungssteuer	Droits sur les alcools
0912	Banderolensteuer auf Alkohol	Vignette sur les alcools
0915	Bier- und Mineralwassersteuer	Droits sur les bières et l'eau minérale
0920	Steuer auf Wein, Apfel- und Birnenmost und Honigwasser	Droits sur les vins, cidres, poires, hydromels
0921	Zuckerabgabe	Cotisation sucre
0925	Getreide- und Zuckerrübensteuer	Taxe sur les céréales et betteraves
0930	Speisefettsteuer	Taxe sur les corps gras alimentaires
0932	Steuer auf Produkte der Forstwirtschaft	Taxe sur les produits forestiers
0935	Fleischsteuer	Taxe sur les viandes
1130	Beitrag zugunsten der Flußämter	Redevance au profit des agences financières de bassin
1155	Gebühren für die Überwachung von Elektroinstallationen	Redevance pour frais de contrôle de l'énergie électrique
0940	Gebühren auf den Wasserverbrauch	Redevance sur la consommation d'eau

Code 146.8xxxx		
0941	Steuerzeichen auf Arzneimitteln	Vignette pharmaceutique
0945	Abgaben auf sonstige Güter	Autres droits sur les produits
9940	Steuern auf Dienstleistungen – Insgesamt	Impôts sur les services – Total
0955	Zusatzsteuer auf Versicherungsverträge zugunsten des Garantiefonds für Notlagen in der Landwirtschaft	Taxe additionnelle sur les contrats d'assurance pour le fonds de garantie des calamités agricoles
0956	Zusatzsteuer auf Versicherungsverträge, zugunsten des Ausgleichfonds für die Bauwirtschaft	Taxe additionnelle sur les contrats d'assurance pour les fonds des compensations assurance de construction
0965	Zusatzsteuer auf Versicherungsverträge, zugunsten des Unfallfonds für die Landwirtschaft	Taxe additionnelle sur les contrats d'assurance automobile pour le fonds des accidents agricoles
0970	Steuer auf Kfz-Versicherung	Taxe sur l'assurance automobile
0975	Städtische Vergnügungssteuer	Taxe sur les spectacles
0980	Zusatzsteuer auf den Preis der Eintrittskarten für Lichtspieltheater	Taxe additionnelle sur le prix des places au cinéma
0985	Rennwettsteuer	Prélèvement sur le pari mutuel.
0986	Lotto- und Lotteriesteuer	Prélèvement sur le loto et à la Loterie nationale
0990	Steuer auf die Spieleinsätze in Spielkasinos	Taxe sur le produit des jeux de casino
0991	Mietabgabe zugunsten der staatlichen Stelle zur Förderung des Wohnungsbaus	Prélèvement sur les loyers pour l'Agence nationale de l'habitat
0995	Steuer auf Finanztätigkeiten	Taxe sur les activités financières
0996	Abschöpfungen von den Provisionen des 'Crédit Foncier'	Prélèvement sur le Crédit Foncier
0815	Abzug von den Gehältern der Hypothekenverwalter	Prélèvement sur les salaires des conservateurs d'hypothèques
0960	Zusatzsteuer auf Versicherungsverträge zugunsten des KFZ-Garantiefonds	Taxe sur les assurances pour le fonds de garantie automobile
1050	Börsenumsatzsteuer	Impôt sur les opérations de bourse
1065	Eintragssteuer auf Miet- und Pachtverträge	Droits sur les baux
1000	Begräbnissteuer	Taxes funéraires
1005	Bergwerkssteuer	Redevances des mines
1010	Steuer zugunsten des Schiffahrtsamtes	Impôt pour l'Office de la navigation
1015	Abgabe für die Garantie des Gold- und Silbergehalts	Droits de garantie pour l'or et l'argent
1025	Sonstige Dienstleistungssteuern	Autres impôts sur les services
9960	Stempel-, Eintrags- und Verkehrssteuern – Insgesamt	Droits de timbre, d'enregistrement et de mutation – Total
0950	Sondersteuer auf Versicherungsverträge	Taxe sur les conventions d'assurance
1055	Stempelgebühren	Droits de timbre
1056	Jährliche Abgabe auf Kreditgewährungen	Taxe annuelle sur les crédits encours
1060	Eintragssteuer	Droits d'enregistrement
9970	Sonstige Produktionssteuern und Einfuhrabgaben – Insgesamt	Autres impôts liés à la production et à l'importation – Total
1075	Kraftfahrzeugsteuer von Unternehmen	Taxe sur les véhicules payée par les entreprises
1080	Kraftfahrzeugscheingebühren	Certificat d'immatriculation
0804	Kraftfahrzeugsteuer auf Personenwagen von Unternehmen	Taxe payée par les entreprises sur les véhicules de tourisme
1085	Pauschalabgabe auf Löhne	Versement forfaitaire sur les salaires
1090	Vom Pariser Transportsyndikat einbehaltene Abgabe	Taxe pour le Syndicat des transports parisiens
1091	Steuer an die Vereinigung für die Regelung von Zahlungsforderungen der Arbeitnehmer (AGC)	Impôt perçu par l'Association pour la gestion du régime des créances des salariés (AGC)
1095	Abgabe zugunsten des staatlichen Unterstützungsfonds für den Wohnungsbau	Taxe pour le fonds d'aide au logement
1096	Abgabe auf die Beschäftigung ausländischer Arbeitnehmer des Office des Migrations Internationales	Redevance Office des Migrations Internationales sur l'emploi de main-d'oeuvre étrangère
1100	Beitrag der Arbeitgeber zur Finanzierung der beruflichen Fortbildung	Taxe des employeurs pour le financement de la formation continue
1105	Abgabe zur Förderung der Lehrlingsausbildung	Taxe d'apprentissage
0828	Sonderabgabe auf Betriebskosten	Taxe exceptionnelle sur frais généraux des entreprises
0832	Sonderabgabe von Kreditinstituten und Versicherungsunternehmen	Prélèvement exceptionnel sur les établissements de crédit et les entreprises d'assurance
1108	Sondersteuer auf Beschäftigung ausländischer Arbeitskräfte	Taxe exceptionnelle sur les entreprises pétrolières
1110	Gewerbsteuer	Contribution des patentes
1115	Zusatzabgabe zur Gewerbesteuer zugunsten der Handelskammern	Taxe additionnelle à la patente pour les chambres de commerce
1120	Zusatzabgabe zur Gewerbesteuer zugunsten des französischen Normenverbandes (AFNOR)	Taxe additionnelle à la patente pour l'Association française de normalisation
1125	Schankerlaubnissteuer	Taxe sur les débits de boissons
1135	Sondersteuer auf bestimmte Straßenfahrzeuge	Taxe spéciale sur certains véhicules routiers
1140	Von Kapitalgesellschaften zu entrichtender Solidaritätsbeitrag	Contribution de solidarité sur les sociétés

France

Code 146.8xxxx		
1141	Abgabe auf die Zubereitung von Medikamenten	Contribution sur la préparation de médicaments
1145	Kommunalabgabe für Erschließungskosten	Taxe locale d'équipement
1160	Schlachthofnutzungsgebühr	Taxe d'usage des abattoirs
1165	Abgabe zugunsten der Handwerkskammern	Taxe pour les chambres de métiers
1170	Baugenehmigungsgebühr zugunsten der Planungsbehörde des Stadtgebietes 'La Défense'	Redevance pour construire 'La Défense'
1175	Bußgelder auf Produktionssteuern	Pénalisations sur les impôts liés à la production
1185	Steuer auf Spielautomaten	Taxe sur les appareils automatiques de divertissement
1190	Sonstige Produktionssteuern	Autres impôts liés à la production
9000	Steuereinnahmen – Insgesamt	Total des impôts
9300	Tatsächliche Sozialbeiträge	Cotisations sociales effectives
9310	Tatsächliche Sozialbeiträge der Arbeitgeber	Cotisations sociales effectives à charge des employeurs
9320	Arbeitnehmeranteil der tatsächlichen Sozialbeiträge	Cotisations sociales effectives à charge des salariés
9330	Sozialbeiträge von Nichtarbeitnehmern	Cotisations sociales effectives des non-salariés
8560	Steuern und Sozialbeiträge	Impôts et cotisations sociales
1197	Laufende Einkommen- und Vermögensteuern des Staates	Impôts courants sur le revenu et le patrimoine payés par les administrations publiques
1200	Steuern insgesamt (konsolidiert)	Total des impôts consolidé
1070	Kraftfahrzeugsteuer – Insgesamt	Taxe sur les véhicules – Total

Code 286.8xxxx		
9100	Laufende Einkommen- und Vermögensteuern – Insgesamt	Current taxes on income and wealth – Total
1201	Einkommensteuer	Income tax
1205	Zusatzsteuer	Surtax
1207	Abgabe zugunsten der Jugendbeschäftigung	Youth employment levy
1208	Einkommensabgabe	Income levy
1210	Gewinnsondersteuer für Kapitalgesellschaften	Corporation profits tax
1215	Körperschaftsteuer	Corporation tax
1220	Vermögensteuer	Wealth tax
1222	Kraftfahrzeugssteuer von privaten Haushalten	Motor vehicle duty paid by households
1225	Kapitalertragsteuer	Capital gains tax
1230	Gebühren im Rahmen der Development Acts für Erdöl und Erze	Fees under the petroleum and minerals development
1235	Abgabe auf das Einkommen aus landwirtschaftlichen Erzeugnissen	Agricultural produce duty
1238	Abgaben nach Abschnitt 93/94 Finance Act, 1986	Levies under section 93/94 Finance Act, 1986
9200	Laufende Einkommen- und Vermögensteuern	Current taxes on income and wealth
1240	Erbschaftsteuer	Estate duty
1245	Kapitalerwerbsteuer	Capital acquisitions tax
9980	Produktionssteuern und Einfuhrabgaben – Insgesamt	Taxes linked to production and imports – Total
9910	MwSt und allgemeine Umsatzsteuern – Insgesamt	VAT and general turnover taxes – Total
9800	Nichtabzugsfähige MwSt	VAT on products
1265	Umsatzsteuer	Turnover tax
1270	Grosshandelssteuer (alte Steuer)	Wholesale tax
9920	Zölle und Agrarabschöpfungen – Insgesamt	Import duties and agricultural levies – Total
1280	Zölle (Schutz-)	Custom duties
1285	Agrarabschöpfungen	Levies on agricultural goods
9930	Verbrauchssteuern – Insgesamt	Excise duties – Total
1300	Zuckerabgabe	Sugar contributions
1305	Steuer auf Leichtöle	Duty on mineral hydrocarbon light oil
1310	Steuer auf sonstige Mineralöle	Duty on other sorts of oil
1315	Tabaksteuer	Duty on tobacco
1320	Steuer auf Zündhölzer	Duty on matches
1325	Branntweinsteuer	Duty on spirits
1330	Steuer auf Wein	Duty on wine
1340	Biersteuer	Duty on beer
1345	Steuer auf Apfel- und Birnenwein	Duty on cider and perry
1350	Steuer auf Tafelwasser	Duty on table water
1355	Steuer auf Reifen und Luftschläuche	Duty on tyres and tubes
1360	Steuer auf den Kauf von Kraftfahrzeugen und Motorrädern	Excise duties on motor vehicles including motor cycles
1362	Steuer auf Fernsehgeräte	Duty on television sets
1363	Steuer auf Videogeräte	Duty on videos
1364	Steuer auf Schallplatten	Duty on gramophone records
1368	Steuer auf Feuerzeuge	Duty on mechanical lighters
9940	Steuern auf Dienstleistungen – Insgesamt	Taxes on services – Total
1370	Steuer auf Versicherungsverträge	Taxes on insurance policies
1375	Lotteriesteuer	Sweepstake duties
1380	Wettsteuer	Betting taxes
1385	Rundfunkgebühren	Broadcasting licence fees
1390	Bankabgabe	Bank levy
9950	Grundsteuern – Insgesamt	Taxes on ownership of land and buildings – Total
1400	Grundsteuern	Rates
1402	Steuer auf Wohngrundstücke	Residential property tax
1405	Steuer auf landwirtschaftliche Nutzflächen	Resource tax
9960	Stempel-, Eintragungs- und Verkehrssteuern – Insgesamt	Stamp, registration and similar duties – Total
1410	Stempelsteuern	Stamp duties
1415	Gebührenstempel	Fee stamps
9970	Sonstige Produktionssteuern und Einfuhrabgaben – Insgesamt	Other taxes linked to production and imports – Total
1430	Kraftfahrzeugsteuer von Unternehmen	Motor vehicle duty paid by enterprises
1435	Lizenzsteuern	Licences

Ireland

Code 286.8xxxx		
1440	Arbeitgeberbeitrag zum Beschäftigungsgarantiefonds	Employer's contribution to the employment guarantee fund
1450	Sonstige Produktionssteuern	Other taxes linked to production
9000	Steuereinnahmen – Insgesamt	Total tax receipts
9300	Tatsächliche Sozialbeiträge	Actual social contributions
9310	Tatsächliche Sozialbeiträge der Arbeitgeber	Employers' actual social contributions
9320	Arbeitnehmeranteil der tatsächlichen Sozialbeiträge	Employees' actual social contributions
9330	Sozialbeiträge von Nichtarbeitnehmern	Social contributions by self-employed and non-employed persons
8560	Steuern und Sozialbeiträge	Taxes and social contributions
1425	Kraftfahrzeugsteuer – Insgesamt	Motor vehicle duty – Total

Code 166.8xxxx		
9100	Laufende Einkommen- und Vermögensteuern – Insgesamt	Imposte correnti sul reddito e sul patrimonio – Total
1800	Einkommensteuer der natürlichen Personen	Imposta sul reddito delle persone fisiche
1805	Kapitalertragssteuer	Ritenute su redditi da capitale
1810	Körperschaftsteuer	Imposta sul reddito delle persone giuridiche
1815	Kommunale Einkommenssteuern	Imposta locale sui redditi
1820	Steuer von Einkünften aus beweglichen Vermögen oder Ertragsteuer	Imposta sui redditi di ricchezza mobile
1817	Steuern auf Veräußerungsgewinne bei Aktienabtretungen	Imposta plusvalenze cessioni di azioni
1825	Ergänzungsabgabe und 10%–Nebenabgabe	Imposta complementare e addizionale 10%
1830	Steuer auf Erträge von Grundstücken und Einkünfte aus der Landwirtschaft	Imposta sul reddito dominicale dei terreni, sul reddito agrario e sovrimposte comunali e provinciali
1835	Gebäudesteuer, Luxussteuer sowie Gemeinde- und Provinzzusatzsteuern	Imposta sul reddito dei fabbricati, sui fabbricati di lusso
1840	'GESCAL'-Beiträge, Arbeitnehmeranteil	Contributi GESCAL a carico dei lavoratori dipendenti
1845	Kanalisationsgebühren	Contributo di fognatura
1850	Familiensteuer	Imposta di famiglia
1855	Mietwertsteuer	Imposta sul valore locativo
1860	Steuer auf Wertsteigerungen bei Baugrundstücken	Imposta comunale sull'incremento di valore aree fabbricabili
1865	Gemeindesteuer auf Wertsteigerungen bei Immobilien	Imposta comunale sull'incremento di valore degli immobili
1870	Körperschafts- und Obligationssteuer	Imposta sulle società e sulle obbligazioni
1875	Akontoabgabe oder Steuerabzüge bei Gewinnausschüttungen von Kapitalgesellschaften und juristischen Personen	Ritenuta sugli utili distribuiti dalle società
1880	Gewerbe-, Handels-, Kunstgewerbe- und Freiberuflersteuer sowie Provinzsteuer	Imposta sulle industrie, i commerci, le arti e le professioni e addizionale provinciale
1882	Handelskammerabgabe	Addizionale a favore delle camere di commercio
1885	Führerscheinsteuern	Imposta di patente
1890	Laufende Einkommen- und Vermögensteuern auf Geschicklichkeitsspiele und Wetten	Imposta sui giochi di abilità e pronostici – corrente sul reddito e sul patrimonio
1910	Bodenverbesserungssteuer	Contributo di miglioria
1915	Hundsteuer	Imposta sui cani
1925	Zusatzsteuern und Prolongierungen im Zusammenhang mit örtlichen und staatlichen Steuern	Addizionali alle imposte erariali e locali
1934	Gemeindesteuer auf Industrie, Handwerk und Selbständige	Imposta comunale sulle industrie, arti e professioni
1936	Steuer auf Devisenguthaben und Auslandsaktiva	Imposta sulle disponibilità in valuta o attività possedute all'estero
1937	Kraftfahrzeugsteuer von privaten Haushalten	Tasse automobilistiche pagate dalle famiglie
1938	Verzugszinsen auf laufende Einkommen- und Vermögensteuern	Aggi di riscossione relativi alle imposte sul reddito e sul patrimonio
1930	Sonstige laufende Einkommen- und Vermögensteuern	Altre imposte correnti sul reddito e sul patrimonio
1939	Rückerstattung von laufenden Einkommen- und Vermögensteuern	Rimborsi d'imposte correnti sul reddito e sul patrimonio
3220	Berichtigung	Rettifica per consolidamenti interni ad Amministrazioni centrali
9200	Vermögenswirksame Steuern	Imposto in conto capitale
1920	Ausserordentliche Progressive Vermögenssteuer	Imposta straordinaria progressiva sul patrimonio
1935	Steuermachzahlungen – direkte Steuern	Proventi derivanti dal condono di imposte dirette
3197	Steuermachzahlungen – indirekte Steuern	Proventi derivanti dal condono di imposte indirette
1940	Erbschafts- und Schenkungssteuer	Imposta sulle successioni e donazioni
1945	Steuer auf den Gesamtwert der Nachlaßmasse	Imposta sul valore netto globale asse ereditario
1946	Außerordentliche Immobiliensteuer auf den Gebäudewert (ISI)	Imposta straordinaria immobiliare sul valore dei fabbricati (ISI)
1947	Außerordentliche Steuer auf den Wert von Einlagen, Kontokorrentguthaben und Einlagezertifikaten	Imposta straordinaria sull' ammontare dei depositi, conti correnti e certificati di deposito
1948	Die Einkommensteuern ersetzende Steuer auf nicht zum Unternehmensvermögen gehörende Immobilien	Imposta sostitutiva delle imposte sui redditi relativa ai beni immobili esclusi dal patrimonio dell'impresa
1949	Sonderabgabe für die Eigentümer bestimmter Luxusgüter (Gesetzesdekret Nr. 384 vom 19.9.1992)	Tributo straordinario dovuto dai possessori di taluni beni di lusso (D.L. n. 384 del 19/9/1992)
1950	Außerordentliche Kraftfahrzeugabgabe	Una tantum su veicoli a motore
1819	Sonderabgabe auf die Wertsteigerung von firmeneigenen Grundstücken, Gebäuden und Ausstattungen	Entrate sostitutive Rivalutazioni beni aziendali
9980	Produktionssteuern und Einfuhrabgaben – Insgesamt	Imposte indirette sulla produzione e sulle importazioni – Totale
9910	MwSt und allgemeine Umsatzsteuern – Insgesamt	IVA et imposte generali sugli affari – Totale
9800	Nichtabzugsfähige MwSt	IVA gravante sui prodotti
1955	Mehrwertsteuer auf inländische Güter	IVA relativa alla produzione

Italia

Code 166.8xxxx		
1960	Mehrwertsteuer auf eingeführte Güter	IVA relativa alle importazioni
1965	Allgemeine Umsatzsteuer	Imposta generale sull'entrata
1970	Ausgleichssteuer für industrielle Einfuhr Güter	Imposta di conguaglio sui prodotti industriali importati
9920	Zölle und Agrarabschöpfungen – Insgesamt	Dazi d'importazione e prelievi agricoli – Totale
1975	Einfuhrsteuer	Dazi tariffa doganale comune
1977	Agrarabschöpfungen	Prelievi agricoli
9930	Verbrauchssteuern – Insgesamt	Imposte di fabbricazione e sui consumi – Totale
1980	Mineralölsteuer	Imposta di fabbricazione sugli oli minerali
1985	Mineralöl–Einfuhrzuschlagssteuer	Sovrimposta di confine sugli oli minerali
1990	Flüssiggassteuer	Imposta sui gas di petrolio liquefatti
1995	Flüssiggas–Einfuhrzuschlagssteuer	Sovrimposta di confine sui gas di petrolio
2000	Methangassteuer	Imposta sul metano
2005	Tabaksteuer	Imposta sul tabacco
2007	Zigarettenpapier– und Hülsensteuer	Imposta sulle cartine per sigarette
2010	Feuerzeug– und Zündholzsteuer	Imposta sugli apparecchi di accensione e fiammiferi
2015	Branntweinsteuer	Imposta sugli spiriti
2020	Alkohol–Einfuhrzuschlagssteuer	Sovrimposta di confine sugli spiriti
2025	Biersteuer	Imposta sulla birra
2030	Biereinfuhrzuschlagssteuer	Sovrimposta di confine sulla birra
2035	Zuckersteuer	Imposta sugli zuccheri
2040	Zuckereinfuhrzuschlagssteuer	Sovrimposta di confine sullo zucchero
2045	Süßstoffsteuer und –einfuhrzuschlagssteuer	Imposta sulle materie zuccherine e sovrimposta di confine
2050	Kaffeesteuer	Imposta sul caffè
2055	Kaffeersatzsteuer und –einfuhrzuschlagssteuer	Imposta sui surrogati del caffè
2060	Olivenölsteuer	Imposta sull'olio di oliva
2065	Olivenöleinfuhrzuschlagssteuer	Sovrimposta di confine sull'olio di oliva
2070	Samenölsteuer	Imposta sugli oli di semi
2075	Samenöleinfuhrzuschlagssteuer	Sovrimposta di confine sull'olio di semi
2080	Margarinesteuer	Imposta sulla margarina
2085	Margarineeinfuhrzuschlagssteuer	Sovrimposta di confine sulla margarina
2090	Sonstige Steuern und Einfuhrzuschlagssteuer auf pflanzliche Öle und tierische Fette	Altre imposte su oli vegetali e grassi animali e sovrimposte di confine
2095	Garnsteuer	Imposta sui filati
3000	Gameinfuhrsteuer	Sovrimposta di confine sui filati
3010	Steuer für elektrische Beleuchtungskörper	Imposta sugli organi di illuminazione elettrica
3020	Kakaosteuer	Imposta sul cacao
3025	Bananensteuer	Imposta sulle banane
3030	Salzsteuer	Imposta sul sale
3040	Elektrizitätssteuer	Imposta sull'energia elettrica
3045	ENEL–Zusatzabgabe zur Elektrizitätssteuer	Addizionale all'imposta sull'energia elettrica posta a carico dell'ENEL
3050	Steuer auf Stromerzeugung	Imposta sulla produzione dell'energia elettrica
3055	Einkünfte aus dem Verkauf von Denaturierungsmitteln und Staatsbänderolen	Proventi della vendita di denaturanti e dei contrassegni di Stato
3060	Kommunale Verbrauchssteuern	Imposte comunali di consumo
3065	Schallplattensteuer	Imposta sui dischi fonografici
3070	Spielkartensteuer	Bollo sulle carte da gioco
3080	Tafelwasser–Sonderabgabe	Diritto speciale acque da tavola
3077	Steuer auf Ton– und Bildaufzeichnungs– und Wiedergabegeräte	Imposta di consumo su prodotti di registrazione e riproduzione del suono e dell'immagine
3078	Einfuhrzuschlagsteuer auf Ton– und Bildaufzeichnungs– und Wiedergabegeräte	Sovrimposta di confine su prodotti di registrazione e riproduzione del suono e dell'immagine
9940	Steuern auf Dienstleistungen – Insgesamt	Imposte sui servizi – Totale
3085	Vergnügungssteuer	Imposta sugli spettacoli
3090	Lotto– und Wettsteuer	Lotto, lotterie e concorsi pronostici
3095	Staatliche Konzessionsgebühren	Tasse sulle concessioni governative
3100	Sondereinnahmen	Proventi speciali
3105	Sonderabgabe auf Autobahngebühren	Diritto speciale sui pedaggi autostradali

Code 166.8xxxx		
3110	Rundfunkgebühren	Tributi radiofonici
3115	Spielkasinoeinnahmen und Sondergebühren	Proventi dei casinò, diritti speciali etc.
3120	Versicherungsteuer	Imposta sulle assicurazioni
3130	Kommunale Reklamesteuer	Imposta comunale sulla pubblicità
3132	Steuermarke für Frachtpapiere	Bollo sui documenti di trasporto
9960	Stempel-, Eintrags- und Verkehrssteuern – Insgesamt	Imposte di bollo, di registro e sui trasferimenti – Totale
3150	Stempelgebühren	Imposta di bollo
3155	Börsenumsatzsteuer	Imposta sui contratti di borsa
3160	Eintragssteuer	Imposta di registro
3165	Steuer als Ersatz bestimmter Stempel- und Eintragsgebühren	Imposta di surrogazione del registro e del bollo (esclusa l'imposta sulle assicurazioni)
3170	Hypothekensteuern und Nebenabgaben	Imposta ipotecarie e catastali
9970	Sonstige Produktionssteuern und Einfuhrabgaben – Insgesamt	Altre imposte indirette sulla produzione e sulle importazioni – Totale
3175	Kraftfahrzeugssteuer und Nebenabgabe von Unternehmen	Tasse automobilistiche pagate dalle imprese
3180	Steuer auf Reklameschilder	Imposte sulle insegne
3185	Aufenthaltstaxe, Kurtaxe und Fremdenverkehrsabgabe	Imposta di soggiorno, cura e turismo
3190	Sonstige indirekte Steuern der Regionen mit ordentlichem Statut	Altre imposte delle regioni
3195	Gebühreneinnahmen anderer staatlicher Körperschaften	Entrate tributarie degli altri enti delle amministrazione centrali e locali
3200	Sondergebühr für Devisenabgaben und Zahlungen an das Ausland	Diritto su cessioni di valuta e pagamenti verso l'estero
3208	'GESCAL' – Beiträge, Arbeitgeberanteil	Contributi GESCAL a carico dei datori di lavoro
3209	Produktionssteuer auf Geschicklichkeitsspiele und Wetten (25%-Anteil)	Imposta unica sui giochi di abilità e concorsi pronostici (indiretta sulla produzione 25%)
3205	Sonstige Produktionssteuern	Altre imposte sulla produzione
3210	Sonstige Einfuhrabgaben	Altre imposte sulle importazioni
3215	Rückerstattung von Produktions- und Einfuhrsteuern	Rimborsi d'imposte indirette
9000	Steuereinnahmen – Insgesamt	Totale non consolidato
3230	Abzgl.: Laufende Einkommen- und Vermögensteuern des Staates	Meno: Imposte correnti sul reddito e sul patrimonio pagate dalla pubblica amministrazione
3231	Rechnungsabgrenzung – R61	Rettifica per sfasamenti contabili: Imposte correnti sul reddito e sul patrimonio
3232	Rechnungsabgrenzung – R207	Rettifica per sfasamenti: Imposte indirette sulla produzione e sulle importazioni
3240	Steuern insgesamt (konsolidiert)	Totale consolidato
1837	'GESCAL' – Beiträge insgesamt	Contributi GESCAL – Totale
1887	Steuer auf Geschicklichkeitsspiele und Wetten – insgesamt	Imposta sui giochi di abilità e concorsi pronostici – Totale
3172	Kraftfahrzeugsteuer – Insgesamt	Tasse automobilistiche – Totale
9300	Tatsächliche Sozialbeiträge	Contributi sociali effettivi
9310	Tatsächliche Sozialbeiträge der Arbeitgeber	Contributi sociali effettivi a carico dei datori di lavoro
9320	Arbeitnehmeranteil der tatsächlichen Sozialbeiträge	Contributi sociali a carico dei lavoratori dipendenti
9330	Sozialbeiträge von Nichtarbeitnehmern	Contributi sociali dei lavoratori indipendenti
8560	Steuern und Sozialbeiträge	Imposte e contributi sociali effettivi

Luxembourg

Code 246.8xxxx		
9100	Laufende Einkommen- und Vermögensteuern – Insgesamt	Impôts courants sur le revenu et le patrimoine – Total
1500	Steuer auf das Einkommen natürlicher Personen auf Veranlagungsgrundlage	Impôt sur le revenu des personnes physiques – fixé par voie d'assiette
1505	Steuer auf Löhne und Gehälter	Impôts sur les traitements et salaires
1510	Kapitalertragsteuer	Retenue d'impôt sur les revenus des capitaux
1515	Einkommensteuer von Gebietsfremden	Impôt sur certains revenus des non-résidents
1520	Aufsichtsratsondersteuer	Impôt spécial sur les tantièmes
1525	Körperschaftsteuer	Impôt sur les bénéfices des sociétés
1530	Steuer auf Wettgewinne	Prélèvement sur les paris aux épreuves sportives
1535	Vermögensteuer	Impôt sur la fortune
1540	Kraftfahrzeugssteuer von privaten Haushalten	Taxe sur les véhicules des ménages
9200	Vermögenswirksame Steuern	Impôts en capital
1550	Erbschaftssteuer	Droits de succession
9980	Produktionssteuern und Einfuhrabgaben – Insgesamt	Impôts liés à la production et à l'importation – Total
9910	MwSt und allgemeine Umsatzsteuern – Insgesamt	TVA et taxes générales sur le chiffre d'affaires – Total
9800	Nichtabzugsfähige MwSt	TVA grevant les produits
1565	Umsatzsteuer	Taxe sur le chiffre d'affaires
9920	Zölle und Agrarabschöpfungen – Insgesamt	Droits d'importation et prélèvements agricoles – Total
1580	Zölle	Droits d'importation
9930	Verbrauchssteuern – Insgesamt	Droits d'accise – Total
1600	Mineralölsteuer	Droit d'accise sur les huiles minérales
1605	Sondersteuer auf bestimmte Mineralöle	Droits d'accise spéciaux sur certaines huiles minérales
1610	Flüssiggassteuer	Droit d'accise sur les gaz de pétrole et autres hydrocarbures gazeux, liquéfiés
1615	Benzolsteuer	Droit d'accise sur le benzol et les produits analogues
1620	Tabaksteuer	Droit d'accise sur le tabac
1622	Unabhängige Tabaksteuer	Droits d'accise autonome sur le tabac
1625	Alkoholsteuer, ausländische Erzeugnisse	Droits d'accise sur les alcools étrangers
1630	Alkoholsteuer, inländische Erzeugnisse	Droits d'accise sur les alcools indigènes
1640	Schaumweinsteuer	Droits d'accise sur les boissons fermentées mousseuses
1645	Obstweinsteuer	Droit d'accise sur les boissons fermentées de fruits
1650	Biersteuer	Droit d'accise sur la bière
1655	Zucker- und Zuckersirupsteuer	Droit d'accise sur les sucres
1660	Verbrauchssteuer aus dem Branntweinmonopol	Taxe de consommation sur les alcools
1665	Berichtigung (BLWU-Verbrauchssteuern)	Ajustement (accises UEBL)
9940	Steuern auf Dienstleistungen – Insgesamt	Impôts sur les services – Total
1670	Versicherungssteuer und Feuerschutzsteuer	Impôts sur les assurances et dans l'intérêt du service d'incendie
1675	Transportsteuer	Taxe sur les transports
1680	Landengebühr	Taxe d'atterrissage
1685	Steuer auf Wetteinsätze in Sportwetten	Prélèvement sur les sommes brutes engagées dans les paris aux épreuves sportives
1688	Lottosteuer	Taxe sur le loto
1690	Spielcasino-Steuer	Prélèvement sur les jeux de casino
1695	Vergnügungssteuer	Taxe sur les amusements publics
9950	Grundsteuern – Insgesamt	Impôts sur la propriété foncière et immobilière – Total
1700	Grundsteuer	Impôt foncier
1705	Steuer auf Zweitwohnungen	Taxe sur les résidences secondaires
9960	Stempel-, Eintrags- und Verkehrssteuern – Insgesamt	Droits de timbre, d'enregistrement et de mutation – Total
1710	Stempelgebühren	Droits de timbre
1715	Eintragssteuer	Droits d'enregistrement
1720	Hypothekengebühren	Droits d'hypothèque
1725	Emissionssteuern	Taxe sur les titres des sociétés
9970	Sonstige Produktionssteuern und Einfuhrabgaben – Insgesamt	Autres impôts liés à la production et à l'importation – Total
1740	Kraftfahrzeugsteuer von Unternehmen	Taxe sur les véhicules payée par les entreprises
1745	Gewerbesteuer	Impôt commercial
1750	Lohnsummensteuer	Impôt sur la somme des salaires
1755	Schankerlaubnissteuer	Taxe sur les débits de boissons

Code 246.8xxxx		
1760	Fremdenverkehrssteuer	Taxe de séjour
1765	Registrierungssteuer für Schiffe	Taxe d'immatriculation des navires
1770	Hundesteuer	Impôt sur les chiens
9000	Steuereinnahmen – Insgesamt	Total des impôts
9300	Tatsächliche Sozialbeiträge	Cotisations sociales effectives
9310	Tatsächliche Sozialbeiträge der Arbeitgeber	Cotisations sociales effectives à charge des employeurs
9320	Arbeitnehmeranteil der tatsächlichen Sozialbeiträge	Cotisations sociales effectives à charge des salariés
9330	Sozialbeiträge von Nichtarbeitnehmern	Cotisations sociales effectives des non-salariés
8560	Steuern und Sozialbeiträge	Impôts et cotisations sociales
1730	Kraftfahrzeugsteuer – Insgesamt	Taxe sur les véhicules – Total

Nederland

Code 186.8xxxx		
9100	Laufende Einkommen- und Vermögensteuern – Insgesamt	Belastingen op inkomen en vermogen – Totaal
0501	Einkommensteuer	Inkomstenbelasting
0502	Lohnsteuer	Loonbelasting
0503	Dividendensteuer	Dividendbelasting
0504	Aufsichtsratssteuer	Commissarissenbelasting
0505	Wohnungssteuer	Personele belasting
0510	Körperschaftsteuer	Vennootschapsbelasting
0515	Steuer auf Glücksspiele (von Haushalten)	Kansspelbelasting (betaald door gezinnen)
0520	Vermögensteuer	Vermogensbelasting
0525	Kraftfahrzeugssteuer von privaten Haushalten	Motorrijtuigenbelasting (betaald door gezinnen)
0530	Steuern auf Gebäude von privaten Haushalten	Onroerend goedbelasting (betaald door gezinnen)
0535	Steuer auf die Verschmutzung von Oberflächengewässern (von Haushalten)	Verontreinigingsheffing oppervlaktewateren (betaald door gezinnen)
0537	Gebühren für das Ausstellen eines Kraftfahrzeugscheins (von Haushalten)	Retributies kentekenbewijzen (betaald door gezinnen)
0538	Abgaben für die Müllabfuhr (von Haushalten)	Reinigingsrechten (betaald door gezinnen)
0539	Abgaben für Abwassereinleitungen (von Haushalten)	Rioolrechten (betaald door gezinnen)
0545	Hundesteuer	Hondenbelasting
0540	Steuer auf Zweitwohnungen	Forensenbelasting
0550	Sonstige Steuern auf Einkommen und Vermögen	Overige belastingen op inkomen en vermogen
9200	Vermögenswirksame Steuern	Vermogensheffingen
0555	Erbschaftssteuer	Successierechten
9980	Produktionssteuern und Einfuhrabgaben – Insgesamt	Indirecte belastingen – Totaal
9910	MwSt und allgemeine Umsatzsteuern – Insgesamt	BTW en algemene omzetbelastingen – Totaal
9800	Nichtabzugsfähige MwSt	BTW op producten
9920	Zölle und Agrarabschöpfungen – Insgesamt	Douanerechten en landbouwfadrachten – Totaal
0595	Einfuhrsteuer	Invoerrechten
0600	Agrarabschöpfungen	Heffingen op landbouwproducten
9930	Verbrauchssteuern – Insgesamt	Verbruiksbelastingen – Totaal
0615	Kraftstoffsteuer	Accijnzen w.v.: benzine
0620	Minerölsteuer	Accijnzen w.v.: minerale oliën
0625	Tabaksteuer	Accijnzen w.v.: tabak
0630	Steuer auf Wein und sonstige alkoholische Getränke	Accijnzen w.v.: wijn en andere gegiste dranken
0635	Steuer auf alkoholfreie Getränke	Accijnzen w.v.: alcoholvrije dranken
0640	Biersteuer	Accijnzen w.v.: bier
0645	Branntweinsteuer	Accijnzen w.v.: gedistilleerd
0650	Zuckerabgabe	Accijnzen w.v.: suiker
0655	Sondersteuer auf Personenwagen	Bijzondere verbruiksbelasting van personenauto's
9940	Steuern auf Dienstleistungen – Insgesamt	Belastingen op dienstverlening – Totaal
0665	Feuerversicherungssteuer	Belasting op verzekering tegen brandschade
0670	Vergnügungssteuer	Vermakelijkheidsbelasting
9950	Grundsteuern – Insgesamt	Grondbelastingen – Totaal
0685	Grundsteuer	Grondbelasting
0690	Kommunale Immobiliensteuer	Onroerend goedbelasting
9960	Stempel-, Eintrags- und Verkehrssteuern – Insgesamt	Zegel-, registratie- en verkeersbelastingen – Totaal
0705	Sonstige Stempelgebühren	Rechten van zegel
0710	Registrierabgabe	Rechten van registratie
0715	Sonstige Steuern auf Rechtsgeschäfte	Overdrachtsbelasting
0720	Vermögenssteuer	Kapitaalbelasting
0725	Börsensteuer	Beursbelasting
0730	Versicherungssteuer	Assurantebelasting
9970	Sonstige Produktionssteuern und Einfuhrabgaben – Insgesamt	Overige productie- en invoerbelastingen – Totaal
0745	Kraftfahrzeugsteuer von Unternehmen	Motorrijtuigenbelasting
0989	Gebühren für das Ausstellen eines Kraftfahrzeugscheins (von Unternehmen)	Retributies kentekenbewijzen
0750	Steuer auf die Ableitung von Abfallstoffen in öffentliche Gewässer	Heffingen i.v.m. afvallozing in Rijkswateren
0748	Steuer für Bevorratung von Mineralöl	Heffingen i.v.m. voorraden aardolieproducten
0763	Mineralölsteuer aufgrund des Gesetzes über allgemeine Umweltschutzbestimmungen (Wet Algemene Bepalingen Milieuhygiëne – WABM)	Brandstofheffing o.g.v. Wet Algemene Bepalingen Milieuhygiëne (WABM)

Code 186.8xxxx		
0760	Steuern zu Gunsten eines Reaktors vom Typ Schneller Brüter	Heffingen i.v.m. ontwikkeling snelle kweekreactor
0988	Abgaben für die Müllabfuhr (von Unternehmen)	Reinigingsrechten (betaald door bedrijven)
0987	Abgaben für Abwassereinleitungen (von Unternehmen)	Rioolrechten
0753	Sonstige Umweltabgaben	Overige milieuheffingen
0755	Luftverschmutzungssteuer	Heffing i.v.m. luchtverontreiniging
0758	Lärmsteuer	Heffingen i.v.m. geluid
0765	Selektive Investitionsabgabe	Selectieve investeringsregeling
0790	Steuer auf die Verschmutzung von Oberflächengewässern (von Unternehmen)	Verontreinigingsheffing oppervlaktewateren (betaald door bedrijven)
0775	Schankerlaubnissteuer	Vergunnings- en verlofrecht
0992	Katastersteuer	Kadastraal recht
0991	Inspektionsgebühren	Keuringsgelden
0780	Fremdenverkehrssteuer	Toeristenbelasting
0795	Verwaltungssteuern aufgrund von Verordnungen	Administratieve heffingen krachtens verordnungsbesluiten (saldo)
0785	Deichgenossenschaftssteuer	Omslagheffing waterschappen
0770	Wege-, Straßen und Fahrwassersteuer	Wegen-, straat-, vaart-, baat- en rioolbelasting
0990	Steuer auf Glücksspiele (von Unternehmen)	Kansspelbelasting (betaald door bedrijven)
0986	Gebühren für Baugenehmigungen	Bouweges
0985	Indirekte Steuern a.n.g.	Indirecte belastingen n.e.g.
9000	Steuereinnahmen – Insgesamt	Totaal van de belastingen
9300	Tatsächliche Sozialbeiträge	Werkelijke sociale-verzekeringspremies
9310	Tatsächliche Sozialbeiträge der Arbeitgeber	Werkelijke sociale-verzekeringspremies ten laste van de werkgever
9320	Arbeitnehmeranteil der tatsächlichen Sozialbeiträge	Sociale-verzekeringspremies ten laste van de werknemer
9330	Sozialbeiträge von Nichtarbeitnehmern	Sociale-verzekeringspremies van niet-werknemer
8560	Steuern und Sozialbeiträge	Totaal van belastingen en werkelijke sociale verzekeringspremies
0740	Kraftfahrzeugsteuer – Insgesamt	Motorrijtuigenbelasting – Totaal

Portugal

Code 366.8xxxx		
9100	Laufende Einkommen- und Vermögensteuern – Insgesamt	Impostos correntes sobre o rendimento e o património – Total
0010	Einkommensteuer der natürlichen Personen	Imposto sobre o rendimento das pessoas singulares
0020	Einkommenssteuer der Kapitalgesellschaften	Imposto sobre o rendimento das pessoas colectivas
0050	Grund- und Gebäudesteuer	Contribuição Predial
0980	Umlagen	Derramas
0100	Gewerbsteuer	Contribuição Industrial
0150	Lohn- und Einkommensteuer	Imposto Profissional
0200	Quellensteuer	Imposto de Capitais
0250	Ergänzungssteuer	Imposto Complementar
0350	Sondersteuern	Impostos Extraordinários
0400	Kapitalertragsteuer	Imposto de mais-valias
0450	Liegenschaftsteuer	Imposto de Cadastro
0500	Agroindustrielle Steuer	Imposto sobre a Indústria Agrícola
0550	Steuer nach Artikel 8 des Gesetzes Nr. 2111 vom 21.12.1961	Imposto criado pelo artigo 8 da Lei n. 2111, de 21/12/61
0600	Sonderabgaben auf Einkommenssteuer	Adicionais sobre impostos sobre o rendimento
0650	Waffensteuer	Imposto do uso, porte e detenção de armas
0680	Feuerwehrsteuer	Imposto de Serviço de Incêndios
0690	Kraftfahrzeugsteuer	Imposto sobre veiculos
0700	Sonder-Kraftfahrzeugsteuer von Privathaushalte	Imposto especial sobre veiculos – familias
0750	Stempelgebühr auf Löhne und Gehälter	Imposto do selo sobre ordenados
0800	Straßenverkehrsausgleichsteuer	Imposto rodoviários – Compensação
0850	Allgemeine Dienste – Einkommensabschöpfung	Serviços gerais – Excesso de vencimentos
0900	Beiträge zur Beamten-Tuberkulosehilfe	Assistência na tuberculose aos funcionários e seus familiares – c/ quotizações
0950	Beiträge zum Arbeitslosenfonds	Quotizações para o Fundo de Desemprego
0960	Sonderabgabe auf Grund- und Gebäudesteuer zugunsten des Arbeitslosen-fonds	Adicional à contribuição Predial para o Fundo de Desemprego
0970	Verschiedene direkte Steuern	Impostos directos diversos
9200	Vermögenswirksame Steuern	Impostos de capital
1050	Erbschafts- und Schenkungssteuer	Imposto sobre as sucessões e doações
9980	Produktionssteuern und Einfuhrabgaben – Insgesamt	Impostos ligados à produção e à importação – Total
9910	MwSt und allgemeine Umsatzsteuern – Insgesamt	IVA e impostos s/vendas – Total
9800	Nichtabzugsfähige MwSt	IVA onerando os produtos
9920	Zölle und Agrarabschöpfungen – Insgesamt	Impostos s/importações – Total
8050	Einfuhrsteuern	Direitos de importação
8100	Einfuhr-Zusatzsteuer	Sobretaxa de importação
8150	Steuerstrafen und Berichtigungen	Multas fiscais e Rectificações n.e.
8200	Stempelsteuer auf pharmazeutische Spezialprodukte	Imposto do selo sobre especialidades farmacêuticas
8250	Transaktionsteuer	Imposto de transacções
8300	Kfz-Verkaufsteuer	Imposto sobre a venda de veiculos automóveis
8350	Tabaksteuer	Imposto de consumo sobre o tabaco
8400	Getreideeinfuhrsteuern	Direitos de importações de cereais
8450	Herrenloser Nachlaß und sonstige der Verjährung unterliegende herrenlose bzw. hinterzogene Werte (Privatwirtschaft)	Heranças jacentes e outros valores prescritos abandonados ou sonogados (empresas privadas)
8500	Einfuhrzusatzabgabe auf Tabak und Alkohol	Adicional sobre os direitos de importações de tabaco e bebidas alcoólicas
8550	Kaffeesteuer	Imposto interno de consumo sobre o café
8600	Ergänzungsabgabe auf Einfuhr von Rindfleisch und Innereien	Direitos compensadores sobre carne de bovino e miudezas importadas
8650	Ergänzungsabgabe auf Einfuhräpfel	Direitos compensadores sobre maçãs importadas
8700	Ergänzungsabgabe auf Einfuhrstichlinge	Direitos compensadores sobre carapaus importados
8750	Ergänzungsabgabe auf die Einfuhr von Schweinen, Schweinefleisch und Schweinefleischerzeugnissen	Direitos compensadores sobre gado suino, carne e derivados importados
8760	Steuer auf importiertes Bier	Imposto de consumo sobre cerveja
8790	Steuer auf importierte alkoholische Getränke	Imposto de consumo sobre bebidas alcoólicas
8770	Ausgleichsabgabe auf Milch und Milcherzeugnisse	Direitos compensatórios s/ leite e lácteos
8780	Ausgleichsabgabe auf die Einfuhr von Bananen und Ananas	Direitos compensatórios s/ bananas e ananás importada
8800	Ausgleichsabgabe auf die Einfuhr von Bananen	Direitos compensatórios s/ bananas importadas

Code 366.8xxxx		
8810	Ausgleichsabgabe auf Rindfleisch	Direitos compensatórios e/ou niveladores s/ carne bovino
8860	Ausgleichsabgabe auf Schweinefleisch	Direitos compensatórios e/ou niveladores s/ carne suino
8820	Ausgleichsabgabe auf Geflügel und Eier	Direitos compensatórios e/ou niveladores s/ aves e ovos
8830	Einfuhrzölle auf frei vermarktbare Obst und Gartenbauerzeugnisse	Direito de importação regime livre fruta e produção hortícola fresco
8840	Einfuhrzölle auf Getreide und -erzeugnisse	Direitos de importação regime livre cereais e derivados
8850	Ausgleichsabgaben auf Weinbauerzeugnisse	Direitos compensatórios s/ produção mercado vitícola
8870	Ausgleichsabgabe auf importierten Weinbrand	Direitos niveladores e/ou compensadores sobre aguardente vinica importada
8900	Sonstige Steuern und Gebühren	Diversos
8905	Abgaben auf die Einfuhr von Kartoffelfreigut	Direitos de importação reg livre da batata
8910	Abschöpfungen und Ausgleichsabgaben für Gartenbau-Frischerzeugnisse	Direitos niveladores e compensadores sobre produtos hortícolas frescos
8915	Warenzölle (JAP)	Impostos aduaneiros sobre mercadorias (JAP)
8920	Steuer auf Importgetränke (IVM)	Taxa sobre bebidas importadas (IVM)
8925	Abschöpfungen bzw. Ausgleichsabgaben (Regionalversorgungsfonds Azoren)	Direitos niveladores e/ou compensadores (Fundo Regional de Abastecimento dos Açores)
9930	Verbrauchssteuern – Insgesamt	Impostos específicos s/ o consumo – Total
2150	Tabaksteuer	Imposto de consumo sobre o tabáco
2200	Steuer auf Bier	Imposto de consumo sobre cerveja
2210	Steuer auf alkoholischen Getränke	Imposto de consumo sobre bebidas alcoólicas
2230	Weinsteuer (IVV)	Taxa sobre o vinho (IVV)
2240	Dessertweinsteuern (IVM+IVP)	Taxas sobre o Vinho Licoroso (IVM+IVP)
2250	Spirituosensteuer (IVP)	Taxa sobre a aguardente (IVP)
2300	Abgabe pro kg Schweineschlachtkörper (Afrikanische Schweinepest)	Taxas p/Kg de carcaça de suino (peste suina africana)
2350	Steuer auf Erzeugung und Vermarktung von Walderzeugnissen	Taxas s/a produção e comercialização de produtos florestais
2380	Steuer auf Mehl (Regionalversorgungsfonds Azoren)	Taxas s/ Farinha (Fundo Regional de Abastecimento dos Açores)
2390	Steuer auf Molkereiprodukte (Regionalversorgungsfonds Azoren)	Taxas s/ Lacticínios (Fundo Regional de Abastecimento dos Açores)
2400	Steuern auf pharmazeutische und Körperpflegeerzeugnisse	Taxas sobre produtos farmacêuticos, de higiene, etc.
2450	Verkaufssteuer – landwirtschaftliche Maschinen	Taxa sobre a venda de máquinas agrícolas
2480	Textilinstitutsabgabe	Taxas Instituto dos têxteis
2500	Getreidepreis – Ausgleichsteuer	Diferenciais de preços dos cereais
5000	Preisausgleichsteuer für Getreide- und Mehlbevorratung	Diferenciais de preços s/ existências de cereais e farinha
2910	Abschöpfung von Getreideeinfuhren	Resultados na importação cereais
2510	Steuern auf Stickereien, Wandteppiche und Kunstgewerbeerzeugnisse Madeiras	Taxas sobre venda bordados, tapeçarias e artesanato da Madeira
2600	LPG-Ausgleichsteuer	Diferenciais de preços dos GPL
2650	Stadtgas- Ausgleichsteuer	Diferenciais de preços do gás de cidade
2700	Asphalt- Ausgleichsteuer	Diferenciais de preços do asfalto
2750	Einfuhrfleisch – Ausgleichsteuer	Diferenciais de preços da carne importada
2800	Ausgleichsteuer – petrochemische Produkte	Diferenciais de preços da nafta química
2810	Ausgleichsteuer – Mineralölprodukte	Diferenciais de preços sobre produtos petrolíferos
2820	Mineralölsteuer	Imposto sobre produtos petrolíferos
2830	Ausgleichsteuer – tierische Erzeugnisse	Diferenciais de preços de produtos de origem animal
2840	Zucker- und Alkoholausgleichsteuer	Diferenciais de preços sobre açúcar e álcool
2860	Steuer auf die Einfuhr von Weinbrand	Resultados com importação Aguardente Vinica
2850	Bananensteuer	Resultados na importação de bananas
2900	Zuckerrohrsteuer	Resultados na importação de ramos de açúcar
2950	Einfuhrsteuern	Direitos de importação
3000	Inlandverbrauchsteuer	Imposto interno de consumo
5050	Preisausgleichsteuer für Düngemittelbevorratung	Diferenciais de preços sobre existências de adubos
5100	Preisausgleichsteuer für Bevorratung von Ölsaaten und Derivaten	Diferenciais de preços sobre existências de oleaginosas e seus derivados
5150	Preisausgleichsteuer für Rohrzuckerbevorratung	Diferenciais de preços sobre existências de açúcar em rama
5200	Rodungsteuer	Imposto de desenvolvimento florestal
9940	Steuern auf Dienstleistungen – Insgesamt	Impostos s/serviços – Total
3050	Steuer auf die entgeltliche Übertragung von Immobilienbesitz	Sisa – Imposto sobre a transferencia onerosa da propriedade imobiliaria
3100	Transaktionssteuer	Imposto de transacções
3150	Kfz- Verkaufssteuer	Imposto sobre a venda de veiculos automóveis
3200	Versicherungsprämiensteuer	Imposto sobre os prémios de seguro

Portugal

Code 366.8xxxx		
3190	Verschiedene Steuern auf Versicherungsprämien	Diversas taxas sobre prémios de seguros
3250	Steuer bis zur Höhe von 1% der von den Versicherern nachgewiesenen Einkünfte (ISP)	Taxa até ao limite de 1% da receita processada pelas seguradoras (ISP)
3300	Steuer bis zur Höhe von 1% der Prämien zur Privathaftpflicht-, Arbeitsunfall-, Kfz-Haftpflicht- und Lebensversicherung (INEM)	Taxa até ao limite de 1% dos prémios de acidentes pessoais, acidentes de trabalho, automovel e vida (INEM)
3350	Steuer bis zur Höhe von 4% der Kfz-Versicherungs- bzw. 8% der Feuerversicherungsprämien (SNB)	Taxa até 4% dos prémios do ramo automovel e até 8% do ramo incêndio (SNB)
3450	Spielsteuer	Imposto do jogo
3550	Vergnügungsverbrauchssteuer	Taxa sobre consumos em locais de diversão
3600	Abgaben aus dem Verkauf von Eintrittskarten	Taxa sobre bilhetes de espectáculos
3650	Von Kreditinstituten erhobene Zusatzabgabe	Sobretaxa cobrada pelas instituições de crédito
3700	Werbezuschläge	Adicionais sobre publicidade
3750	Von Kreditinstituten erhobene Garantiegebühren	Comissões de garantia cobradas pelas instituições crédito
3800	Kurtaxe	Imposto de turismo
3820	Feuerwehrabgabe	Imposto para serviço de incêndios
3830	Anderer Gemeindesteuern (Versicherungen)	Outros impostos das Câmaras Municipais (seguros)
3860	Abgaben für den Ernterversicherungsfonds Madeira	Taxas do Fundo Madeirense do Seguro de Colheita
5250	Kfz-Steuer	Imposto rodoviários – Circulação
5300	LKW-Steuer	Imposto rodoviários – Camionagem
3400	Handelsschiffahrtsteuer	Imposto sobre a marinha mercante
5340	Seeverkehrssteuer	Imposto de comércio marítimo
5330	Hafensteuern für den Personenverkehr (JAP)	Taxas de Porto sobre passageiros (JAP)
5360	Hafensteuern für den Warenverkehr (JAP)	Taxas de Porto sobre mercadorias (JAP)
5350	Veranstaltungssteuer	Taxas sobre espectáculos e divertimentos públicos
5400	Filmvertriebs- und Vorführsteuer	Taxa de distribuição e exibição de filmes
5450	Vergnügungssteuer	Imposto e taxas sobre espectáculos e divertimentos públicos
5500	Energieversorgungsabgabe	Serviços de energia
5550	EDP-Kaution	Taxa de fiança – EDP
5600	Allgemeine Unternehmensdienstleistungen und -lizenzen	Serviços gerais e licenciamentos concedidos a empresas
9960	Stempel-, Eintragungs- und Verkehrssteuern – Insgesamt	Imposto de selo, taxas s/ registros e similares – Total
3840	Zusatzabgabe des Staates für Energieerzeugung und -verteilung	Adicional renda do estado sobre produção e distribuição de energia eléctrica
3850	Ausschreibungssteuer	Taxa sobre o valor das empreitadas públicas
3900	Bankstempelgebühr	Imposto do selo sobre operações bancárias
3950	Stempelgebühr im Binnenschiffahrtsverkehr	Imposto do selo sobre bilhetes de passagens – via fluvial
4000	Stempelgebühr im Seeverkehr	Imposto do selo sobre bilhetes de passagens – via marítima
4050	Stempelgebühr im Verkehr zu Lande	Imposto do selo sobre bilhetes de passagens – via terrestre
4100	Stempelgebühr im Luftverkehr	Imposto do selo sobre bilhetes de passagens – via aérea
4150	Stempelgebühr für Versicherungspolice und -prämien bzw. Nebenkosten von Versicherungsprämien	Imposto do selo sobre prémios, custo da apólice e quaisquer adicionais cobrados com o prémio de seguros
4250	Stempelsteuer auf pharmazeutische Spezialprodukte	Imposto do selo sobre especialidades farmacêuticas
4300	Weinsiegelgebühr (IVP+IVM)	Selos de garantia Vinhos Licorosos (IVP+IVM)
7920	Abgaben für das Weinbauinstitut Madeira	Taxas recebidas pelo Instituto Vinho da Madeira
5650	Zollverwaltungs- und Finanzaufsichtsgebühr	Serviços aduaneiros e da Guarda Fiscal – Emolumentos
5610	Von den JAP erhobene Steuern	Taxas cobradas pelas JAP
5620	Von den Autonomen Straßenmeistereien erhobene Steuern	Taxas cobradas pelas Juntas Autónomas das Estradas
5700	Zollverwaltungsgebühr für den Güterverkehr	Serviços aduaneiros – Tráfego
5750	Rechtsberatung für Unternehmen	Serviços judiciais prestados a empresas
5800	Forstdienste für Unternehmen	Serviços das florestas prestados a empresas
5810	Steuereinnahmen der Generaldirektion für Energie	Taxas cobradas pela Direcção Geral de Energia
5820	Steuer auf die Lizenz für die Entnahme von Sand	Taxas sobre licenças de extração de areia – DGRN
5850	Dienstleistungen im Bereich des Handels	Serviços de comércio
5900	Personenbezogene Gebühren zur Förderung der Hochseeschiffahrt	Emolumentos pessoais – Serviços de fomento marítimo
5950	Personenbezogene Gebühren – Schiffsinspektionsdienste	Emolumentos pessoais – Serviços de inspecção de navios
6000	Inspektionen und Prüfungen	Visórias e ensaios
6150	Gebühr für Registrierung und Abnahme von Maschinen und Geräten zur Metallbearbeitung	Taxa pela recepção e verificação de máquinas-ferramentas para o trabalho de metais
6200	Eichgebühren (metrologische Kontrolle)	Taxas cobradas pela verificação de instrumentos de medição (controle metrologico)

Code 366.8xxxx		
6300	Fischereisteuer – Dauerlizenzgebühr	Imposto sobre a pesca – Taxa de licença fixa
6350	Gebührenmarken	Estampilhas fiscais
6400	Stempelgebühren verschiedener Art	Imposto do selo sobre diversos
6450	Abgabe für Erdölkonzessionen	Prémios por concessões petrolíferas
6550	Besteuerung des Waffen– und Munitionshandels	Imposto de comércio de armamento e munições
6600	Einfuhrsteuer für Waffen und Munition	Taxa pela importação de armas e munições
6650	Verschiedene Gebühren der IVP	Taxas diversas recebidas pelo IVP
6800	Gebühren des CGT und des CCNFJ	Custas recebidas pelo CGT e CCNFJ
6750	Gebühreneinnahmen der Kasse des Rechnungshofs	Taxas recebidas pelo Cofre do Tribunal de Contas
7180	Einnahmen der erstinstanzlichen Gerichte	Receitas cobradas nos Tribunais de 1ª Instância
6830	Einschreibegebühren und Mitgliedsbeiträge des Textilinstituts	Taxas de inscrição e de contribuições – Instituto dos Têxteis
9970	Sonstige Produktionssteuern und Einfuhrabgaben – Insgesamt	Outros impostos sobre a produção e importações – Total
4350	Gewinnabschöpfung öffentlicher Monopolunternehmen – Spielgewinnsteuer	Lucros de Empresas Públicas Monopólicas – Lotarias
4400	Likörwein– Ausfuhrsteuer	Taxas sobre Vinhos Licorosos Exportados
4450	Steuern a.n.g.	Diversos n.e.
4430	Ausfuhrsteuern für Stickereien, Wandteppiche und Kunstgewerbezeugnisse	Taxas sobre exportação de bordados, tapeçarias e artesanato
6850	Gebühren des Rechnungshofs	Emolumentos do Tribunal de Contas
6950	Gewerbeaufsicht	Fiscalização de actividades comerciais e industriais
7000	Zusatzabgaben auf indirekte Steuern	Adicionais sobre impostos indirectos
7050	Einnahmen der Regierungspräsidien aus Lizenzgebühren und Taxen	Licenças e taxas recebidas pelos Cofres dos Governos Cívicos
7100	Einnahmen der Regierungspräsidien aus Gebührenbescheiden	Multas cobradas pelos dos Governos Cívicos
7150	Einnahmen des CGT und des GCNFJ aus Gebührenbescheiden	Multas cobradas pelo CGT e pelo GCNFJ
7160	Vom IROMA erhobene Steuern	Taxas cobradas pelo IROMA
7170	Abgaben für die Klassifizierung von Videoaufzeichnungen	Taxas relativas à classificação de videogramas
7200	Sonstige Gebühren a.n.g.	Diversos n.e.
7210	Kraftfahrzeugsteuer	Imposto sobre veículos
7250	Sondersteuer für Firmenwagen	Imposto especial sobre veículos – empresas
7400	Sondersteuer auf Nebenausgaben der Unternehmen	Imposto extraordinário sobre as despesas menos essenciais das empresas
7450	Bäderabgabe	Taxa paga por estações balneares
7500	Verschiedene Steuern und Abgaben (Portugiesisches Außenhandelsinstitut)	Taxas diversas (Instituto do Comércio Externo de Portugal)
7550	Indirekte Steuern (Institut für Auslandsinvestitionen)	Imposto indirectos (Instituto de Investimento Estrangeiro)
7600	Gebühreneinnahmen der Generaldirektion Fremdenverkehr	Taxas cobradas pela Direcção–Geral de Turismo
7750	Abdeckung von Währungsrisiken	Cobertura de riscos de câmbio
7800	Beiträge zum Arbeitslosenfonds	Quotizações para o Fundo de Desemprego
7900	INGA– Strukturabgaben	Resultados correspondentes a encargos estrutura – INGA
7930	Strukturabgaben – Regionalversorgungsfond Azoren	Resultados correspondentes a encargos estrutura (Fundo Abastecimento)
7910	Rohstoff–Lagerhaltungssteuern	Taxas sobre armazenagem de matérias primas
7350	Gebührenanteil an den Einnahmen von CTT/TLP	Participação nas receitas CTT/TLP
9000	Steuereinnahmen – Insgesamt	Total
9300	Tatsächliche Sozialbeiträge	Contribuições sociais efectivas
9310	Tatsächliche Sozialbeiträge der Arbeitgeber	Contribuições sociais efectivas a cargo da entidade patronal
9320	Arbeitnehmeranteil der tatsächlichen Sozialbeiträge	Contribuições sociais a cargo dos trabalhadores por conta de outrem
9330	Sozialbeiträge von Nichtarbeitnehmern	Contribuições sociais dos trabalhadores independentes
8560	Steuern und Sozialbeiträge	Impostos e contribuições sociais efectivas – Total

United Kingdom

Code 266.8xxxx		
9100	Laufende Einkommen- und Vermögensteuern – Insgesamt	Current taxes on income and wealth – Total
0200	Einkommensteuer	Income tax
0201	Lohnsteuer	Tax on wages and salaries
0202	Steuer auf Miet- und Pachteinkommen	Tax on rent of land and buildings
0204	Steuern auf laufende staatliche Beihilfen an private Haushalte	Tax on current grants from public authorities to personal sector
0210	Zusatzsteuer	Surtax
0215	Gewinnsteuer	Profits tax
0220	Steuer auf Einnahmen aus der Erdölgewinnung	Petroleum revenue tax
0222	Zusätzliche Erdölsteuer	Supplementary petroleum duty
0225	Körperschaftsteuer	Corporation tax
0230	Kapitalertragssteuer	Taxes on capital gains
0235	Baulanderschließungsabgabe	Development land tax
0240	Wertzuwachsabgabe auf Grundbesitz	Betterment levy
0242	IBA-Abgabe (unabhängige Fernsehgesellschaften)	Independent Broadcasting Authority levy
0245	Kraftfahrzeugssteuer von privaten Haushalten	Motor vehicle duty paid by households
9200	Vermögenswirksame Steuern	Capital taxes
0250	Erbschaftssteuer	Death duties
0255	Steuer auf sonstige Vermögensübertragungen	Tax on other capital transfers
0260	Sonderabgabe	Special charge
0265	Sondersteuer auf Bankeinlagen	Special tax on banking deposits
9980	Produktionssteuern und Einfuhrabgaben – Insgesamt	Taxes linked to production and imports – Total
9910	MwSt und allgemeine Umsatzsteuern – Insgesamt	VAT and general turnover taxes – Total
9800	Nichtabzugsfähige MwSt	VAT on products
0275	Kaufsteuer	Purchase tax
9920	Zölle und Agrarabschöpfungen – Insgesamt	Import duties and agricultural levies – Total
0290	Schutzzölle	Protective duties
0295	Agrarabschöpfungen	Agricultural levies
0300	Tabaksteuer auf Importe	Duty on tobacco: Protective element
0301	Streichholzsteuer auf Importe	Duty on matches: Protective element
0302	Steuer auf importierte Feuerzeuge	Duty on mechanical lighters: Protective element
0304	Branntweinsteuer auf Importe	Duty on spirits: Protective element
0305	Weinsteuer auf Importe	Duty on wines: Protective element
0306	Biersteuer auf Importe	Duty on beer: Protective element
0307	Steuer auf importierten Apfel- und Birnenwein	Duty on cider and perry: Protective element
9930	Verbrauchssteuern – Insgesamt	Excise duties – Total
0310	Mineralölsteuer	Duty on hydrocarbon oils
0330	Tabaksteuer auf inländische Produktion	Duty on tobacco: Non-protective element
0336	Steuer auf inländisch produzierte Zündhölzer	Duty on matches: Non-protective element
0341	Steuer auf inländisch produzierte Feuerzeuge	Duty on mechanical lighters: Non-protective element
0346	Branntweinsteuer auf inländische Produktion	Duty on spirits: Non-protective element
0355	Weinsteuer auf inländische Produktion	Duty on wines: Non-protective element
0361	Steuer auf inländisch produziertes Bier	Duty on beer: Non-protective element
0366	Steuer auf inländisch produzierten Apfel- und Birnenwein	Duty on cider and perry: Non-protective element
0370	Sondersteuer auf Personenkraftwagen	Car tax
0375	Sonstige Steuern auf Waren	Other duties on goods
9940	Steuern auf Dienstleistungen – Insgesamt	Taxes on services – Total
0380	Wett- und Spielsteuer	Duty on betting and gaming
9950	Grundsteuern – Insgesamt	Taxes on ownership of land and buildings – Total
0385	Grundsteuern	Rates
9960	Stempel-, Eintragungs- und Verkehrssteuern – Insgesamt	Stamp, registration and similar duties – Total
0390	Stempelsteuern auf Übertragung von Wertpapieren und Anteilen	Stamp duties on transfers of stocks and shares
0395	Stempelsteuern auf andere Transaktionen	Stamp duties on other transactions
9970	Sonstige Produktionssteuern und Einfuhrabgaben – Insgesamt	Other taxes linked to production and imports – Total
0405	Kraftfahrzeugsteuer von Unternehmen	Motor vehicle duty paid by producers
0412	Von British Gas entrichtete Abgabe auf Gas	Gas levy paid by British Gas
0436	Steuer auf fossile Brennstoffe	Fossil fuel tax
0415	Lohnsummensteuer	Selective employment tax

United Kingdom

Code 266.8xxxx		
0420	Zuschlag zum Sozialversicherungsbeitrag	National insurance surcharge
0435	Sonstige Produktionssteuern und Einfuhrabgaben	Other taxes linked to production and imports
0440	Anpassung zum Übergang auf Transaktionsbasis	Adjustment to accrual basis
9000	Steuereinnahmen – Insgesamt	Total tax receipts
9300	Tatsächliche Sozialbeiträge	Actual social contributions
9310	Tatsächliche Sozialbeiträge der Arbeitgeber	Employers' actual social contributions
9320	Arbeitnehmeranteil der tatsächlichen Sozialbeiträge	Employees' actual social contributions
9330	Sozialbeiträge von Nichtarbeitnehmern	Social contributions by self-employed and non-employed persons
8560	Steuern und Sozialbeiträge	Taxes and social contributions
0325	Tabaksteuer – Insgesamt	Duty on tobacco – Total
0335	Steuer auf Zündhölzer – Insgesamt	Duty on matches – Total
0340	Steuer auf Feuerzeuge – Insgesamt	Duty on mechanical lighters – Total
0345	Branntweinsteuer – Insgesamt	Duty on spirits – Total
0350	Weinsteuer – Insgesamt	Duty on wines – Total
0360	Biersteuer – Insgesamt	Duty on beer – Total
0365	Steuer auf Apfel- und Birnenwein – Insgesamt	Duty on cider and perry – Total
0400	Kraftfahrzeugsteuer – Insgesamt	Motor vehicle duty – Total

Europäische Kommission
European Commission
Commission européenne

Steuern und Sozialabgaben 1981-1992
Taxes and social contributions 1981-1992
Impôts et cotisations sociales 1981-1992

Luxembourg: Office des publications officielles des Communautés européennes

1994 — XIV, 187 p. — 21,0 x 29,7 cm .

Themenkreis 2: Wirtschaft und Finanzen (violett)
Reihe C: Konten, Erhebungen und Statistiken
Theme 2: Economy and finance (violet)
Series C: Accounts, surveys and statistics
Thème 2: Économie et finances (violet)
Série C: Comptes, enquêtes et statistiques

ISBN 92-826-7696-X

Preis in Luxemburg (ohne MwSt.) • Price (excluding VAT) in Luxembourg •
Prix au Luxembourg, TVA exclue:
ECU 17

**Venta y suscripciones • Salg og abonnement • Verkauf und Abonnement • Πωλήσεις και συνδρομές
Sales and subscriptions • Vente et abonnements • Vendita e abbonamenti
Verkoop en abonnementen • Venda e assinaturas**

BELGIQUE / BELGIE

Moniteur belge / Belgisch staatsblad
Rue de Louvain 42 / Leuvenseweg 42
1000 Bruxelles / 1000 Brussel
Tel. (02) 512 00 26
Fax (02) 511 01 84

Jean De Lannoy

Avenue du Roi 202 / Koningslaan 202
1060 Bruxelles / 1060 Brussel
Tél. (02) 538 51 69
Telex 63220 UNBOOK B
Fax (02) 538 08 41

Autres distributeurs/
Overige verkooppunten:

**Librairie européenne/
Europese boekhandel**

Rue de la Loi 244/Wetstraat 244
1040 Bruxelles / 1040 Brussel
Tel. (02) 231 04 35
Fax (02) 735 08 60

Document delivery:

Credoc

Rue de la Montagne 34 / Bergstraat 34
Bte 11 / Bus 11
1000 Bruxelles / 1000 Brussel
Tel. (02) 511 69 41
Fax (02) 513 31 95

DANMARK

J. H. Schultz Information A/S

Herstedvang 10-12
2620 Albertslund
Tlf. 43 63 23 00
Fax (Sales) 43 63 19 69
Fax (Management) 43 63 19 49

DEUTSCHLAND

Bundesanzeiger Verlag

Breite Straße 78-80
Postfach 10 05 34
50445 Köln
Tel. (02 21) 20 29-0
Telex ANZEIGER BONN 8 882 595
Fax 202 92 78

GREECE/ΕΛΛΑΔΑ

G.C. Eleftheroudakis SA

International Bookstore
Nikis Street 4
10563 Athens
Tel. (01) 322 63 23
Telex 219140 ELEF
Fax 323 98 21

ESPAÑA

Boletín Oficial del Estado

Trafalgar, 27-29
28071 Madrid
Tel. (91) 538 22 95
Fax (91) 538 23 49

Mundi-Prensa Libros, SA

Castello, 37
28001 Madrid
Tel. (91) 431 33 99 (Libros)
431 32 22 (Suscripciones)
435 36 37 (Direccion)
Télex 49370-MPLI-E
Fax (91) 575 39 98

Sucursals:

Libreria Internacional AEDOS

Consejo de Ciento, 391
08009 Barcelona
Tel. (93) 488 34 92
Fax (93) 487 76 59

**Libreria de la Generalitat
de Catalunya**

Rambra dels Estudis, 118 (Palau Moja)
08002 Barcelona
Tel. (93) 302 68 35
Tel. (93) 302 64 62
Fax (93) 302 12 99

FRANCE

**Journal officiel
Service des publications
des Communautés européennes**

26, rue Desaix
75727 Paris Cedex 15
Tél. (1) 40 58 77 01/31
Fax (1) 40 58 77 00

IRELAND

Government Supplies Agency

4-5 Harcourt Road
Dublin 2
Tel. (1) 66 13 111
Fax (1) 47 80 645

ITALIA

Licosa SpA

Via Duca di Calabria 1/1
Casella postale 552
50125 Firenze
Tel. (055) 64 54 15
Fax 64 12 57
Telex 570466 LICOSA I

GRAND-DUCHE DE LUXEMBOURG

Messageries du livre

5, rue Raiffeisen
2411 Luxembourg
Tel. 40 10 20
Fax 49 06 61

NEDERLAND

SDU Overheidsinformatie

Externe Fondsen
Postbus 20014
2500 EA 's-Gravenhage
Tel. (070) 37 89 880
Fax (070) 37 89 783

PORTUGAL

Imprensa Nacional

Casa da Moeda, EP
Rua D. Francisco Manuel de Melo, 5
1092 Lisboa Codex
Tel. (01) 69 34 14
Fax (01) 69 31 66

**Distribuidora de Livros
Bertrand, Ld.^a**

Grupo Bertrand, SA
Rua das Terras dos Vales, 4-A
Apartado 37
2700 Amadora Codex
Tel. (01) 49 59 050
Telex 15798 BERDIS
Fax 49 60 255

UNITED KINGDOM

HMSO Books (Agency section)

HMSO Publications Centre
51 Nine Elms Lane
London SW8 5DR
Tel. (071) 873 9090
Fax 8/3 8463
Telex 29 71 138

OSTERREICH

**Manz'sche Verlags-
und Universitätsbuchhandlung**

Kohlmarkt 16
1014 Wien
Tel. (1) 531 610
Telex 112 500 BOX A
Fax (1) 531 61-181

SUOMI/FINLAND

Akateeminen Kirjakauppa

Keskuskatu 1
PO Box 218
00381 Helsinki
Tel. (0) 121 41
Fax (0) 121 44 41

NORGE

Narvesen Info Center

Bertrand Narvesens vei 2
PO Box 6125 Etterstad
0602 Oslo 6
Tel. (22) 57 33 00
Telex 79668 NIC N
Fax (22) 68 19 01

SVERIGE

BTJ AB

Traktorgögen 13
22100 Lund
Tel. (046) 18 00 00
Fax (046) 18 01 25
30 79 47

ICELAND

**BOKABUD
LARUSAR BLÖNDAL**

Skólavörðustíg, 2
101 Reykjavík
Tel. 11 56 50
Fax 12 55 60

SCHWEIZ / SUISSE / SVIZZERA

OSEC

Stampfenbachstraße 85
8035 Zurich
Tel. (01) 365 54 49
Fax (01) 365 54 11

BÁLGARIJA

**Europress Klassica BK
Ltd**

66, bd Vitoshka
1463 Sofia
Tel./Fax 2 52 74 75

ČESKÁ REPUBLIKA

NIS ČR

Havelkova ??
130 00 Praha 3
Tel. (2) 24 22 94 33
Fax (2) 24 22 14 84

MAGYARORSZAG

Euro-Info-Service

Honvéd Europá Ház
Margitsziget
1138 Budapest
Tel./Fax 1 111 60 61
1 111 62 16

POLSKA

Business Foundation

ul. Krucza 38/42
00-512 Warszawa
Tel. (2) 621 99 93, 628-28-82
International Fax&Phone
(0-39) 12-00-77

ROMÂNIA

Euromedia

65, Strada Dionisie Lupu
70184 Bucuresti
Tel./Fax 0 12 96 46

RUSSIA

CCEC

9,60-letiya Oktyabrya Avenue
117312 Moscow
Tel./Fax (095) 135 52 27

SLOVAKIA

**Slovak Technical
Library**

Nm. slobody 19
812 23 Bratislava 1
Tel. (7) 220 452
Fax: (7) 295 785

CYPRUS

**Cyprus Chamber of Commerce and
Industry**

Chamber Building
38 Grivas Digenis Ave
3 Deligiorgis Street
PO Box 1455
Nicosia
Tel. (2) 449500/462312
Fax (2) 458630

MALTA

Miller distributors Ltd

PO Box 25
Malta International Airport
LOA 05 Malta
Tel. 66 44 88
Fax 67 67 99

TÜRKIYE

**Pres Gazete Kitap Dergi
Pazarlama Dagitim Ticaret ve sanayi
AŞ**

Narlıbaçe Sokak N. 15
Istanbul-Cagaloglu
Tel. (1) 520 92 96 - 528 55 66
Fax 520 64 57
Telex 23822 DSVO-TR

ISRAEL

ROY International

PO Box 13056
41 Mishmar Hayarden Street
Tel Aviv 61130
Tel. 3 496 108
Fax 3 648 60 39

**EGYPT/
MIDDLE EAST**

Middle East Observer

41 Sherif St.
Cairo
Tel./Fax 39 39 732

**UNITED STATES OF AMERICA /
CANADA**

UNIPUB

4611-F Assembly Drive
Lanham, MD 20706-4391
Tel. Toll Free (800) 274 4888
Fax (301) 459 0056

CANADA

Subscriptions only
Uniquement abonnements

Renouf Publishing Co. Ltd

1294 Algoma Road
Ottawa, Ontario K1B 3W8
Tel. (613) 741 43 33
Fax (613) 741 54 39
Telex 0534783

AUSTRALIA

Hunter Publications

58A Gipps Street
Collingwood
Victoria 3066
Tel. (3) 417 5361
Fax (3) 419 7154

JAPAN

Kinokuniya Company Ltd

17-7 Shinjuku 3-Chome
Shinjuku-ku
Tokyo 160-91
Tel. (03) 3439-0121

Journal Department

PO Box 55 Chitose
Tokyo 156
Tel. (03) 3439-0124

SOUTH-EAST ASIA

Legal Library Services Ltd

Orchard
PO Box 0523
Singapore 9123
Tel. 73 04 24 1
Fax 24 32 47 9

SOUTH AFRICA

Safto

5th Floor, Export House
Cnr Maude & West Streets
Sandton 2146
Tel. (011) 883-3737
Fax (011) 883-6569

**AUTRES PAYS
OTHER COUNTRIES
ANDERE LANDER**

**Office des publications officielles
des Communautés européennes**

2, rue Mercier
2985 Luxembourg
Tél. 499 28-1
Télex PUBOF LU 1324 b
Fax 48 85 73/48 68 17

Preis in Luxemburg (ohne MwSt.) • Price (excluding VAT) in Luxembourg •
Prix au Luxembourg, TVA exclue:
ECU 17



OFICINA DE PUBLICACIONES OFICIALES DE LAS COMUNIDADES EUROPEAS
KONTORET FOR DE EUROPÆISKE FÆLLESSKABERS OFFICIELLE PUBLICATIONER
AMT FÜR AMTLICHE VERÖFFENTLICHUNGEN DER EUROPÄISCHEN GEMEINSCHAFTEN
ΥΠΗΡΣΙΑ ΕΠΙΣΗΜΩΝ ΕΚΔΟΣΕΩΝ ΤΩΝ ΕΥΡΩΠΑΪΚΩΝ ΚΟΙΝΟΤΗΤΩΝ
OFFICE FOR OFFICIAL PUBLICATIONS OF THE EUROPEAN COMMUNITIES
OFFICE DES PUBLICATIONS OFFICIELLES DES COMMUNAUTÉS EUROPÉENNES
UFFICIO DELLE PUBBLICAZIONI UFFICIALI DELLE COMUNITÀ EUROPEE
BUREAU VOOR OFFICIËLE PUBLICATIES DER EUROPESE GEMEENSCHAPPEN
SERVIÇO DAS PUBLICAÇÕES OFICIAIS DAS COMUNIDADES EUROPEIAS

L-2985 Luxembourg

ISBN 92-826-7696-X



9 789282 676967 >