

STAT0461



EXTERNAL TRADE

COMMERCE EXTÉRIEUR

Theme Thème

6

Series Série

C



eurostat

OFICINA ESTADÍSTICA DE LAS COMUNIDADES EUROPEAS
DE EUROPÆISKE FÆLLESSKABERS STATISTISKE KONTOR
STATISTISCHES AMT DER EUROPÄISCHEN GEMEINSCHAFTEN
ΣΤΑΤΙΣΤΙΚΗ ΥΠΗΡΕΣΙΑ ΤΩΝ ΕΥΡΩΠΑΪΚΩΝ ΚΟΙΝΟΤΗΤΩΝ
STATISTICAL OFFICE OF THE EUROPEAN COMMUNITIES
OFFICE STATISTIQUE DES COMMUNAUTÉS EUROPÉENNES
ISTITUTO STATISTICO DELLE COMUNITÀ EUROPEE
BUREAU VOOR DE STATISTIEK DER EUROPESE GEMEENSCHAPPEN
SERVIÇO DE ESTATÍSTICA DAS COMUNIDADES EUROPEIAS

L-2920 Luxembourg — Tél. 43011 — Télex: Comeur Lu 3423
B-1049 Bruxelles, Bâtiment Berlaymont, Rue de la Loi 200 (Bureau de liaison) — Tél. 235.11.11

Para obtener esta publicación se ruega dirigirse a las oficinas de venta que figuran en la tercera página de cubierta.

Denne publikation kan fås gennem de salgssteder, som er nævnt på omslagets tredje side.

Diese Veröffentlichung ist bei den auf der dritten Umschlagseite aufgeführten Vertriebsbüros erhältlich.

Την έκδοση αυτή μπορείτε να την προμηθευτείτε από τα γραφεία πωλήσεων τα οποία αναφέρονται στην τρίτη σελίδα του εξωφύλλου.

This publication is obtainable from the sales offices mentioned on the inside back cover.

Pour obtenir cette publication, prière de s'adresser aux bureaux de vente dont les adresses sont indiquées à la page 3 de la couverture.

Per ottenere questa pubblicazione, si prega di rivolgersi agli uffici di vendita i cui indirizzi sono indicati nella 3ª pagina della copertina.

Deze publikatie is verkrijgbaar bij de verkoopkantoren waarvan de adressen op blz. 3 van het omslag vermeld zijn.

Para se obter esta publicação, é favor dirigir-se às agências de venda cujos endereços acham-se indicados no verso da contracapa.

COMERCIO EXTERIOR

Tablas analíticas – Nimexe 1985

UDENRIGSHANDEL

Analytiske tabeller – Nimexe 1985

AUSSENHANDEL

Analytische Tabellen – Nimexe 1985

ΕΞΩΤΕΡΙΚΟ ΕΜΠΟΡΙΟ

Αναλυτικοί πίνακες – Nimexe 1985

EXTERNAL TRADE

Analytical tables – Nimexe 1985

COMMERCE EXTÉRIEUR

Tableaux analytiques – Nimexe 1985

COMMERCIO ESTERO

Tavole analitiche – Nimexe 1985

BUITENLANDSE HANDEL

Analytische tabellen – Nimexe 1985

IMPORT

Consúltese la ficha bibliográfica al final de la obra.
Bibliografiske data findes bagest i denne publikation.
Bibliographische Daten befinden sich am Ende der Veröffentlichung.
Ένα βιβλιογραφικό σημείωμα υπάρχει στο τέλος του έργου.
Cataloguing data can be found at the end of this publication.
Une fiche bibliographique figure à la fin de l'ouvrage.
Una scheda bibliografica figura alla fine del volume.
Bibliografiske data bevinden zich aan het einde van deze publikatie.

Luxembourg: Office des publications officielles des Communautés européennes, 1986

Vol. E: ISBN 92-825-6168-2

Vol. A-L + Z: ISBN 92-825-6177-1

Kat. / cat.: CA-61-86-005-8A-C

© CECA – CEE – CEEA, Bruxelles • Luxembourg, 1986

Reproduction autorisée, sauf à des fins commerciales, moyennant mention de la source

Printed in Belgium

PRODUCTOS POR PAÍSES

Volumen E: Capítulos 44-49

Madera, corcho, papel, cartón y manufacturas de estas materias, manufacturas de espartería y cestería

Código territorial (Geonom)

Observaciones

1. Comercio de la Comunidad y de sus Estados miembros clasificado según las posiciones de la Nimexe y por países asociados, cantidades y valores
2. Unidades suplementarias

PRODUKTER EFTER LAND

Bind E: Kapitel 44-49

Træ, kork, papir, pap og varer fremstillet heraf; flette- og kurvemagerarbejder

Landefortegnelse (Geonom)

Bemærkninger

1. Fællesskabets og medlemsstaternes handel, opdelt efter Nimexe-positioner, handelspartnere, mængde og værdi
2. Supplerende enheder

WAREN NACH LÄNDERN

Band E: Kapitel 44-49

Holz, Kork, Papier, Pappe und Waren daraus; Flecht- und Korbmacherwaren

Länderverzeichnis (Geonom)

Anmerkungen

1. Handel der Gemeinschaft und der Mitgliedstaaten, gegliedert nach Warennummern der Nimexe und Partnerländern, Mengen und Werte
2. Besondere Maßeinheiten

ΠΡΟΪΟΝΤΑ ΚΑΤΑ ΧΩΡΕΣ

Τόμος E: Κεφάλαια 44-49

Ξυλεία, φελλός, χαρτί, χαρτόνι και είδη κατασκευασμένα από αυτά, τεχνουργήματα σπάρτοπλεκτικής και καλαθοπλεκτικής

Γεωγραφικός κώδικας (Geonom)

Παρατηρήσεις

1. Εμπόριο της Κοινότητας και των κρατών μελών της, καταμετρημένο κατά κατηγορίες της Nimexe και χώρες ανταλλαγής, ποσότητες και αξίες
2. Συμπληρωματικές μονάδες

PRODUCTS BY COUNTRIES

Volume E: Chapters 44-49

Wood, cork, paper, paperboard and articles thereof; manufactures of plaiting materials and basketware

Country code (Geonom)

Remarks

1. Trade of the Community and its Member States broken down by Nimexe-heading and partner country, quantities and values
2. Supplementary units

PRODUITS PAR PAYS

Volume E: Chapitres 44-49

Bois, liège, papier, cartons et ouvrages en ces matières; ouvrages de sparterie et de vannerie

Code géographique (Geonom)

Observations

1. Commerce de la Communauté et de ses États membres ventilé par rubrique de la Nimexe et par pays partenaire, quantités et valeurs
2. Unités supplémentaires

PRODOTTI PER PAESI

Volume E: Capitoli 44-49

Legno, sughero, carta, cartoni e lavori in tali materie; lavori da intreccio, da panieraio e da stuolaio

Codice geografico (Geonom)

Osservazioni

1. Commercio della Comunità e degli Stati membri classificato secondo le posizioni della Nimexe ed il paese partner, quantità e valori
2. Unità supplementari

GOEDEREN VOLGENS LANDEN

Deel E: Hoofdstuk 44-49

Hout, kurk, papier en karton; papier- en kartonwaren; vlechtwerk en mandenmakerswerk

Geografische lijst (Geonom)

Opmerkingen

1. Handel van de Gemeenschap en van de Lid-Staten naar Nimexe-posten en partnerland, hoeveelheden en waarden
2. Bijzondere maatstafeenheden

ES Tablas analíticas de comercio exterior – Nimexa
La publicación se subdivide en:
Volúmenes A – L: Productos/paises
Vol. A Cap. 1-24: productos agrícolas
Vol. B Cap. 25-27: productos minerales
Vol. C Cap. 28-38: productos químicos
Vol. D Cap. 39-43: materias plásticas, cueros
Vol. E Cap. 44-49: madera, papel, corcho
Vol. F Cap. 50-67: materias textiles, calzado
Vol. G Cap. 68-72: piedra, yeso, cerámica, vidrio
Vol. H Cap. 73: fundición, hierro, acero
Vol. I Cap. 74-83: otros metales comunes
Vol. J Cap. 84-85: máquinas y aparatos
Vol. K Cap. 86-89: material de transporte
Vol. L Cap. 90-99: instrumentos de precisión, óptica
Volumen Z: Paises/productos
Vol. Z Cap. 1-99

DA Analytiske tabeller vedrørende udenrigshandelen – Nimexa
Publikationen omfatter følgende bind:
Bind A – L: Varer/lande
Bind A kap. 1-24: landbrugsprodukter
Bind B kap. 25-27: mineralske produkter
Bind C kap. 28-38: kemiske produkter
Bind D kap. 39-43: plasticstoffer, læder
Bind E kap. 44-49: træ, papir, kork
Bind F kap. 50-67: tekstilvarer, fodtøj
Bind G kap. 68-72: varer af sten, gips, keramik, glas
Bind H kap. 73: støbejern, jern og stål
Bind I kap. 74-83: andre ædle metaller
Bind J kap. 84-85: maskiner, apparater
Bind K kap. 86-89: transportmateriel
Bind L kap. 90-99: finmekanik, optiske instrumenter
Bind Z: Lande / varer
Bind Z: Kap. 1-99

DE Analytische Übersichten des Außenhandels – Nimexa
Die Veröffentlichung verteilt sich auf folgende Bände:
Bände A – L: Waren/Länder
Band A, Kapitel 1-24: Landwirtschaftliche Erzeugnisse
Band B, Kapitel 25-27: Mineralische Stoffe
Band C, Kapitel 28-38: Chemische Erzeugnisse
Band D, Kapitel 39-43: Kunststoffe, Leder
Band E, Kapitel 44-49: Holz, Papier, Kork
Band F, Kapitel 50-67: Spinnstoffe, Schuhe
Band G, Kapitel 68-72: Steine, Gips, Keramik, Glas
Band H, Kapitel 73: Eisen und Stahl
Band I, Kapitel 74-83: Unedle Metalle
Band J, Kapitel 84-85: Maschinen, Apparate
Band K, Kapitel 86-89: Beförderungsmittel
Band L, Kapitel 90-99: Präzisionsinstrumente, Optik
Band Z: Länder/Waren
Band Z, Kapitel 1-99

GR Αναλυτικοί πίνακες εξωτερικού εμπορίου — Nimexa
Το δημοσίευμα αποτελείται από
Τόμοι Α – Λ: προϊόντα/χώρες
Τόμος Α, κεφάλαια 1-24: αγροτικά προϊόντα
Τόμος Β, κεφάλαια 25-27: ορυκτά προϊόντα
Τόμος Γ, κεφάλαια 28-38: χημικά προϊόντα
Τόμος Δ, κεφάλαια 39-43: πλαστικές ύλες, δέρματα
Τόμος Ε, κεφάλαια 44-49: προϊόντα ξύλου, χαρτιού, φελλού
Τόμος ΣΤ, κεφάλαια 50-67: υφαντικές ύλες, υποδήματα
Τόμος Ζ, κεφάλαια 68-72: λίθοι, γύψος, κεραμικά, ύαλος
Τόμος Η, κεφάλαιο 73: χυτοσίδηρος, σίδηρος και χάλυβας
Τόμος Θ, κεφάλαια 74-83: άλλα κοινά μέταλλα
Τόμος Ι, κεφάλαια 84-85: μηχανές, συσκευές
Τόμος Κ, κεφάλαια 86-89: εξοπλισμός μεταφορών
Τόμος Λ, κεφάλαια 90-99: όργανα ακριβείας, οπτικά όργανα
Τόμος Ζ: χώρες/προϊόντα
Τόμος Α, κεφάλαια 1-99

EN Analytical tables of external trade – Nimexa
The publication is divided into:
Volumes A-L: products/countries
Vol. A Chap. 1-24: agricultural products
Vol. B Chap. 25-27: ores and concentrates
Vol. C Chap. 28-38: chemicals
Vol. D Chap. 39-43: plastics, leather
Vol. E Chap. 44-49: wood, paper, cork
Vol. F Chap. 50-67: textiles, footwear
Vol. G Chap. 68-72: stone, plaster, ceramics, glass
Vol. H Chap. 73: pig iron, iron and steel
Vol. I Chap. 74-83: other base metals
Vol. J Chap. 84-85: machinery and equipment
Vol. K Chap. 86-89: transport equipment
Vol. L Chap. 90-99: precision and optical instruments
Volume Z: countries/products
Vol. Z Chap. 1-99

FR Tableaux analytiques du commerce extérieur – Nimexa
La publication est répartie par:
Volumes A – L: Produits/Pays
Vol. A Chap. 1-24: produits agricoles
Vol. B Chap. 25-27: produits minéraux
Vol. C Chap. 28-38: produits chimiques
Vol. D Chap. 39-43: matières plastiques, cuirs
Vol. E Chap. 44-49: bols, papier, liège
Vol. F Chap. 50-67: matières textiles, chaussures
Vol. G Chap. 68-72: pierres, plâtres, céramiques, verre
Vol. H Chap. 73: fonte, fer et acier
Vol. I Chap. 74-83: autres métaux communs
Vol. J Chap. 84-85: machines, appareils
Vol. K Chap. 86-89: matériel de transport
Vol. L Chap. 90-99: instruments de précision, optique
Volume Z: Pays/Produits
Vol. Z Chap. 1-99

IT Tavole analitiche del commercio estero – Nimexa
La pubblicazione è suddivisa per:
Volumi A – L: prodotti/paesi
Vol. A Cap. 1-24: prodotti agricoli
Vol. B Cap. 25-27: prodotti minerali
Vol. C Cap. 28-38: prodotti chimici
Vol. D Cap. 39-43: materie plastiche, pelli
Vol. E Cap. 44-49: legno, carta, sughero
Vol. F Cap. 50-67: materie tessili, calzature
Vol. G Cap. 68-72: pietre, gesso, ceramiche, vetro
Vol. H Cap. 73: ghisa, ferro e acciaio
Vol. I Cap. 74-83: altri metalli comuni
Vol. J Cap. 84-85: macchine ed apparecchi
Vol. K Cap. 86-89: materiale da trasporto
Vol. L Cap. 90-99: strumenti di precisione, ottica
Volume Z: paesi/prodotti
Vol. Z Cap. 1-99

NL Analytische tabellen van de buitenlandse handel - Nimexa
De publikatie is onderverdeeld in:
Deelen A – L: produkten/landen
Deel A, Hoofdstuk 1-24: landbouwprodukten
Deel B, Hoofdstuk 25-27: minerale produkten
Deel C, Hoofdstuk 28-38: chemische produkten
Deel D, Hoofdstuk 39-43: plastische stoffen, leer
Deel E, Hoofdstuk 44-49: hout, papier, kurk
Deel F, Hoofdstuk 50-67: textiel, schoeisel
Deel G, Hoofdstuk 68-72: steen, gips, keramiek, glas
Deel H, Hoofdstuk 73: gietijzer, ijzer en staal
Deel I, Hoofdstuk 74-83: andere onedele metalen
Deel J, Hoofdstuk 84-85: machines, apparaten
Deel K, Hoofdstuk 86-89: vervoermaterieel
Deel L, Hoofdstuk 90-99: precisie-instrumenten
optische instrumenten
Deel Z: landen/produkten
Deel Z, Hoofdstuk 1-99

Introducción

1. Prólogo

En los *Cuadros analíticos del comercio exterior*, Eurostat publica anualmente los resultados pormenorizados del comercio exterior de las Comunidad y del comercio entre sus Estados miembros: para cada uno de los países clientes o proveedores se exponen los resultados hasta la más pequeña de las subdivisiones de la nomenclatura de las mercancías Nimexe.

En un volumen por cada una de estas series se expone también el comercio de los diferentes países a mayores niveles de agregación de las nomenclaturas.

Se complementa esta publicación con el *Boletín mensual del comercio exterior*, que contiene una selección de resultados mensuales y trimestrales, y con un número especial, donde figuran series plurianuales establecidas a partir de 1958.

También se puede disponer de los resultados anuales y trimestrales en microficha. Estos datos, así como los datos mensuales, se difunden «en línea» mediante los bancos de datos de Eurostat (Cronos, Comext, Siena).

Además, las publicaciones generales de la Oficina Estadística (*Estadísticas de base de la Comunidad*, *Revista Eurostat* y *Euroestadísticas*), así como las publicaciones sectoriales de las estadísticas de industria, de agricultura y de energía reflejan los principales datos en materia de comercio exterior.

La *guía del usuario de las estadísticas del comercio exterior* contiene una lista de las publicaciones de Eurostat relativas al comercio exterior.

La Oficina Estadística de la Comunidad agradece a las oficinas estadísticas de los Estados miembros su cooperación, de la que depende la calidad de las estadísticas comunitarias.

2. Metodología uniforme para las estadísticas del comercio exterior de la Comunidad y del comercio entre sus Estados miembros

A partir del 1º de enero de 1978, todos los Estados miembros aplican las disposiciones del Reglamento (CEE) nº 1736/75 del Consejo relativo a las estadísticas del comercio exterior de la Comunidad y del comercio entre sus Estados miembros. En esa fecha se abandona el uso anterior y las estadísticas del

comercio exterior publicadas por Eurostat comienzan a atenerse a unos principios uniformes (salvo algunos movimientos especiales de mercancías que todavía no se han armonizado como, entre otros, el avituallamiento de barcos y aviones, la devolución de mercancías, las fabricaciones coordinadas, los paquetes postales y los envíos surtidos). La armonización de las nociones y definiciones conduce inevitablemente a la modificación del contenido informativo de las estadísticas y por ende, hasta cierto punto, a una disminución de la homogeneidad de las series cronológicas, un efecto que conviene tener en cuenta particularmente en los análisis que se refieran a períodos largos.

3. Fuentes

La única fuente de las estadísticas comunitarias son los resultados que los Estados miembros transmiten mensualmente a Eurostat, en forma normalizada y con arreglo a las rúbricas de la Nimexe, por mediación de los siguientes servicios:

BR Deutschland	Statistisches Bundesamt, Wiesbaden
France	Direction générale des douanes et droits indirects, Paris
Italia	Istituto centrale di statistica, Roma
Nederland	Centraal Bureau voor de Statistiek, Heerlen
Belg.-Luxbg.	Institut national de statistique, Bruxelles Nationaal Instituut voor de Statistiek, Brussel
United Kingdom	HM Customs and Excise, Statistical Office, Southend-on-Sea
Ireland	Central Statistics Office, Dublin
Danmark	Danmarks Statistik, København
Ελλάδα	Office national de statistique de Grèce, Athènes

4. Período de referencia

En principio, el período de referencia es el mes civil.

No obstante, el procesamiento de los datos comunitarios con arreglo a las rúbricas de la Nimexe y los rubros de la CUCI se lleva a cabo trimestral y anualmente y el procesamiento por partidas del Arancel Aduanero Común (AAC) se realiza únicamente una vez al año.

5. Objeto

Todas las mercancías:

- que entren en el territorio estadístico de la Comunidad o salgan de él,
- que circulen entre los territorios estadísticos de los Estados miembros,

deberán figurar en las estadísticas del comercio exterior de la Comunidad y del comercio entre sus Estados miembros.

No se incluyen en las estadísticas las mercancías que se encuentren en tránsito o en almacenes.

6. Sistema de registro

Los resultados de las estadísticas comunitarias se refieren por tanto al comercio especial. Por comercio especial se entiende:

- por una parte, las importaciones de mercancías puestas en libre práctica al entrar o salir de los almacenes, las importaciones para perfeccionamiento activo y las importaciones posteriores a perfeccionamiento pasivo (régimen aduanero), tanto si el movimiento de mercancías se debe a una transacción comercial como si no es así;
- por otra parte, las exportaciones de mercancías en libre práctica, las exportaciones posteriores a perfeccionamiento activo y las exportaciones para perfeccionamiento pasivo (régimen aduanero).

7. Excepciones y procedimientos simplificados

Las estadísticas comunitarias no incluyen datos relativos a las mercancías:

- que figuren en la lista de excepciones contenida en el anexo B del reglamento citado anteriormente (por ejemplo, los medios de pago de curso legal, las mercancías para uso diplomático o similar, las importaciones y exportaciones de carácter temporal, etc.),
- cuyo valor o peso no alcance el umbral estadístico nacional definido de conformidad con el artículo 24 del citado reglamento,
- que sean objeto de disposiciones generales (por ejemplo, algunas reparaciones, algunas transacciones realizadas por las fuerzas armadas nacionales o extranjeras, el oro monetario, etc.).

8. Territorio estadístico

El territorio estadístico de la Comunidad abarca el territorio aduanero de la Comunidad salvo los departamentos franceses de ultramar y Groenlandia. El territorio estadístico de la República Federal de Alemania, por tanto de la Comunidad, incluye el territorio de Berlín Oeste.

El comercio entre la República Federal de Alemania y la República Democrática Alemana no figura en las estadísticas del comercio exterior de la República Federal de Alemania, y por lo tanto tampoco en las de la Comunidad.

Se atribuye la plataforma continental al territorio estadístico del Estado que la reclame.

9. Nomenclatura de los productos

La presente publicación contiene los datos relativos al comercio exterior de la Comunidad, desglosados según la nomenclatura de las mercancías para las estadísticas del comercio exterior de la Comunidad y del comercio entre sus Estados miembros (Nimexe).

La Nimexe es la clasificación estadística de la nomenclatura del Arancel Aduanero Común de las Comunidades europeas (AAC), derivada a su vez de la nomenclatura para la clasificación de las mercancías en los aranceles aduaneros, llamada Nomenclatura Arancelaria de Bruselas de 1955 (NAB).¹ A partir del 1º de enero de 1966, los Estados miembros de las Comunidades Europeas han venido modificando sus nomenclaturas nacionales del comercio exterior con objeto de establecer una correlación con cada una de las rúbricas de la Nimexe, a pesar de que se hayan mantenido clasificaciones especiales y subdivisiones complementarias para las necesidades nacionales. Así, la mera agregación de las rúbricas Nimexe ofrece los datos sobre comercio exterior necesarios para las negociaciones realizadas al nivel de las Comunidades Europeas. La cantidad de números de código de la Nimexe ha aumentado entre tanto y en la actualidad asciende a cerca de 7 800.

10. Países que mantienen relaciones comerciales y zonas económicas

Los datos comunitarios se desglosan según el país de origen, el país de procedencia y el país de destino, con arreglo a la «Nomenclatura de países para las estadísticas del comercio exterior de la Comunidad y del comercio entre sus Estados miembros (Geonom)».

Esta nomenclatura, publicada por Eurostat, se actualiza una vez al año. Además de los cerca de 200 países con que la Comunidad mantiene relaciones comerciales, figuran en ella unas veinte zonas económicas que se definen en la «Geonomenclatura».

Las estadísticas comunitarias mencionan:

- en relación con las importaciones:
 - *el país de origen* para las mercancías originarias de terceros países que no se encuentren en libre práctica o en régimen de perfeccionamiento activo en la Comunidad;
 - *el país de procedencia*
 - para las mercancías originarias de terceros países que se encuentren ya en libre práctica o en régimen de perfeccionamiento activo en la Comunidad,
 - para las mercancías originarias de los países miembros,
 - para todas las mercancías incluidas en el capítulo 99 de la Nimexe;
- en relación con las exportaciones:
 - *el país de destino*.

¹ También llamada Nomenclatura del Consejo de Cooperación Aduanera (NCCA) o simplemente Nomenclatura de Bruselas.

Por tanto las estadísticas comunitarias se componen de dos conjuntos estadísticos distintos: las estadísticas del comercio exterior de la Comunidad (comercio extracomunitario), que, en lo relativo a las importaciones, se basan por lo general en el origen, y las estadísticas del comercio entre los Estados miembros (comercio intracomunitario), que mencionan el país de procedencia para evitar que el mismo se contabilice dos veces a nivel comunitario. En consecuencia, las estadísticas comunitarias del comercio exterior se diferencian de las estadísticas nacionales de los Estados miembros en que éstas últimas aplican casi siempre reglas diferentes a la definición del país proveedor en lo relativo a las importaciones.

11. Valor

El valor estadístico de las mercancías importadas es igual al valor en aduana o al valor determinado por referencia a la noción de valor en aduana (por ejemplo, cuando se trata de importaciones de otros Estados miembros) (*cif*).

En relación con las exportaciones, se entiende que el valor estadístico de las mercancías es el valor de las mercancías en el lugar y momento en que salgan del territorio estadístico del Estado miembro exportador (*fob*).

Los países con los cuales el comercio de la CE es inferior a 100 000 ECUS no aparecen solos; sin embargo, esos valores están incluidos en las sumas por grupos de países así como en la suma « mundo ».

El valor se expresa en unidades de cuenta europeas (ECU). Los valores comunicados por los Estados miembros al Eurostat en moneda nacional se convierten en ECUS con arreglo a los tipos de cambio mensuales. Para el cálculo de los datos anuales, la Oficina Estadística utiliza los siguientes promedios ponderados en función del número de días civiles.

12. Tipos de cambio de 1985

BR Deutschland	1 000 DM	=	449,172 ECUS
France	1 000 FF	=	147,167 ECUS
Italia	1 000 LIT	=	0,691 ECUS
Nederland	1 000 HFL	=	398,246 ECUS
Belg.-Luxbg.	1 000 BFR/LFR	=	22,265 ECUS
United Kingdom	1 000 UKL	=	1 697,859 ECUS
Ireland	1 000 IRL	=	1 398,275 ECUS
Danmark	1 000 DKR	=	124,708 ECUS
Ελλάδα	1 000 ΔPX	=	9,457 ECUS

13. Cantidades

Las estadísticas comunitarias se expresan en peso neto de las mercancías de toda especie; si la Nimexe así lo prescribe, además o en lugar de dicho peso, mencionan unidades de medida suplementarias.

14. Carácter confidencial y condiciones especiales

Todos los Estados miembros aplican procedimientos que permiten preservar el carácter confidencial de determinados movimientos de mercancías. En esos casos, los Estados miembros no especifican las rúbricas en cuestión. No obstante, estas rúbricas se incluyen en los totales generales. La aplicación y

el alcance del sigilo varían según los Estados miembros.

En el caso de que el carácter confidencial de la información se refiera al producto, el comercio relativo a ese producto se agrupa con el que corresponda a otro o se incluye en la posición 99.96-01 de la Nimexe establecida para estos fines. Se publica una nota de pie de página, directamente bajo la designación del producto, en cada número de código Nimexe que contenga información confidencial.

Cuando la información confidencial se refiere al país, no se desglosa el comercio de un producto determinado por países clientes y proveedores o sólo se desglosa parcialmente. En este caso, se incluye el volumen total del comercio con la clave de país « 977 » para cada producto. Al calcularse el total global de los intercambios comerciales « Mundo » conviene tener en cuenta que, dado el carácter confidencial de un dato en relación con un país, este dato no puede desglosarse en comercio intracomunitario y extracomunitario y que, por consiguiente, el total global del comercio « Mundo » se compone de los siguientes términos: 1010: Comercio intracomunitario (Eur 10) + 1011: Comercio extracomunitario (Eur 10) + 1090: Varios (950 Avituallamiento de buques y aviones + 958 Países y territorios no determinados + 997 Países y territorios no especificados por razones comerciales o militares).

La rúbrica de agrupamiento 1090 « Varios » figura en el volumen Z « Países por productos ».

Por otra parte, las estadísticas se basan en documentos aduaneros y no reflejan las correcciones que introducen al final del año algunos Estados miembros para contabilizar los intercambios intergubernamentales.

En esas condiciones, la elaboración de una balanza comercial puede dar lugar, en algunos casos, a discrepancias notables con los datos oficiales del país.

15. Publicación

Los cuadros analíticos del comercio exterior de la Comunidad europea (Nimexe) se componen de dos series, una para las importaciones y otra para las exportaciones, de doce volúmenes cada una (A-L), tituladas « Productos por países »; en ellas se recogen las categorías de productos con arreglo a la Nomenclatura del Consejo de Cooperación Aduanera (NCCA)¹ y se detallan las cantidades, los valores y las unidades suplementarias del caso. Existe en las dos series un 13º volumen (Z) « Países por productos », que contiene un desglose de los intercambios de la Comunidad por países proveedores y clientes y por capítulo de la Nimexe (dos cifras).

Los intercambios totales para el conjunto de las rúbricas de mercancías solamente figuran en el volumen Z bajo el título « Total global » « Mundo »; a continuación se incluyen los desgloses de los totales intracomunitarios y extracomunitarios y también los correspondientes a otras zonas económicas de la Geonom y a países determinados.

A continuación se incluye un ejemplo de los cuadros normalizados.

¹ También llamada Nomenclatura Arancelaria de Bruselas (NAB) o Nomenclatura de Bruselas.

16. Cuadros normalizados

«Productos por países», volúmenes A-L.
 («Países por productos», véase el volumen Z).

①
③
Janvier - Décembre 1984 ← ②

④	Ursprung / Herkunft Origine / provenance	1000 ECU									Valeurs		
		Nimexe	EUR 10	Deutschland	France	Italia	Nederland	Belg.-Lux.	UK	Ireland		Danmark	Ελλάδα
⑤	8899.91 UFO-UNIDENTIFIED FLYING OBJECT (fictitious product code)												
⑥	→ FR: CONFIDENTIAL												
⑥	→ BL: INCL. 8899.99												
⑦	→ DE: BREAKDOWN BY COUNTRIES INCOMPLETE												
	UFO-UNBEKANNTES FLUGOBJEKT (fiktive Warennummer)												
⑥	→ FR: GEHEIM												
⑥	→ BL: EINSCHL. 8899.99												
⑦	→ DE: OHNE BESTIMMTE LÄNDER												
⑧	001 FRANCE		50										50
	056 URSS		95	25		20	10	5	10	15	5		5
	208 ALGÉRIE		105	15		25	15	20	3	10	5		15
	950 AVITAILLEMENT		30			5	7	3	6	5	4		
⑨	958 NON DÉTERM.		10			10							
	977 SECRET		20	20									
⑩	1000 MONDE		310	60		60	32	28	14	30	14		70
	1010 INTRA		50										50
	1011 EXTRA		200	40		45	25	25	10	25	10		20
	1030 CLASSE 2		105	15		25	15	20		10	5		15
	1040 CLASSE 3		95	25		20	10	5	10	15	5		5
	(1090 DIVERS)		60	20		15	7	3	6	5	4		

Ejemplo 1 → 50
 Ejemplo 2 → 10

- 1) Flujo (importación o exportación).
- 2) Período de referencia (enero-diciembre 1984).
- 3) Unidad utilizada.
- 4) País declarante + Comunidad.
- 5) Código y designación del producto: posición de la Nimexe de 6 cifras.
- 6) Nota de pie de página sobre el carácter confidencial de los productos o de las partes de los productos.
- 7) Nota de pie de página sobre el carácter confidencial de la información relativa a los países proveedores o clientes.
- 8) Código de la Geonom y designación del país proveedor o de la zona económica de que se trate.
- 9) Rúbricas 950, 958 y 977 de la Geonom: no pueden ser identificados con los datos suministrados por los países que participan en los intercambios comerciales (avitallamiento, no determinado o reservado), agrupados en la rúbrica 1090 «Varios».
- 10) Total global de los intercambios.

Ejemplo: 1000 MUNDO = importaciones del conjunto de la CE procedentes del resto del mundo: 310 000 ECUS, que se desglosan así: 1010: Comercio intracomunitario, 50 000 ECUS + 1011: Comercio extracomunitario, 200 000 ECUS + 1090: Varios (no se puede desglosar en intracomunitario o extracomunitario), 60 000 ECUS.

Ejemplo 1: Importación por Grecia de OVNIS procedentes de Francia por un importe de 50 000 ECUS. Se trata de un intercambio entre Estados miembros (comercio intracomunitario); en consecuencia Francia es el *pais de procedencia*, si bien este producto puede ser originario de un tercer país.

Ejemplo 2: Importación por Irlanda de OVNIS procedentes de Argelia por un importe de 10 000 ECUS. Se trata de comercio extracomunitario y Argelia es el *pais de origen*. Si las aduanas de Irlanda despachan estos OVNIS y los ponen en régimen de libre práctica de forma que, por ejemplo, Alemania importe una parte, se considera entonces a Irlanda como el *pais de procedencia*.

Indledning

1. Forord

I de *Analytiske tabeller vedrørende udenrigshandel* offentliggør Eurostat årligt detaljerede oplysninger om Fællesskabets udenrigshandel og om samhandelen mellem dets medlemsstater ned til vareno- menklaturens laveste niveau Nimexe.

Også for de sammenfattede nomenklaturtrin vil handelen med de enkelte handelspartnere fordelt efter varer blive offentliggjort hvert i deres bind.

Denne publikation suppleres med *Månedlig bulletin over udenrigshandelen*, hvori der offentliggøres udvalgte måneds- og kvartalsoplysninger og i et specialhæfte årsoversigter fra og med 1958.

Endvidere foreligger års- og kvartalsresultaterne på mikrofiche. Disse data samt månedsresultaterne offentliggøres også »on-line« via Eurostats databan- ker særlig Cronos og Comext.

I øvrigt offentliggøres de vigtigste data om udenrigs- handelen i Eurostats samlepublikationer (*Statistiske basisoplysninger om Fællesskabet, Eurostat-Re- view og Eurostatistik*) samt i publikationer om enkelte sektorer (balancer for industri-, landsbrugs- og energistatistik).

En oversigt over Eurostats publikationer om uden- rigshandelen findes i *Udenrigshandelsstatistik — Kortfattet brugervejledning*.

Eurostat takker medlemsstaternes statistiske konto- rer for deres samarbejde, som er en forudsætning for fællesskabsstatistikernes kvalitet.

2. Ensartede metoder for udarbejdelsen af statistik- ken over Fællesskabets udenrigshandel og over samhandelen mellem dets medlemsstater

Siden 1. januar 1978 finder bestemmelserne i Rådets forordning (EØF) nr. 1736/75 om statistik over Fællesskabets udenrigshandel og over samhande- len mellem dets medlemsstater anvendelse i alle medlemsstater. Fra dette tidspunkt er alle statistik- ker over udenrigshandelen, som publiceres af Eurostat, i modsætning til tidligere praksis opstillet i overensstemmelse med fælles principper (med

undtagelse af nogle få særlige varebevægelser, der endnu ikke er harmoniseret, som f.eks. proviant, returgoods, international fællesproduktion, postfor- sendelser, sortimenter o.l.). Harmoniseringen af begreber og definitioner fører uundgåeligt til en ændring af statistikens kildeværdi og i et vist omfang til en forringelse af tidsrækkernes homoge- nitet — et forhold, der især er vigtigt ved analyser over længere tidsrum.

3. Kilder

Eneste kilde for fællesskabsstatistikken er de resultater, som medlemsstaternes myndigheder hver måned tilsender Eurostat, opstillet i henhold til Nimexe.

BR Deutschland	Statistisches Bundesamt, Wies- baden
France	Direction Générale des Douanes et Droits Indirects, Paris
Italia	Istituto Centrale di Statistica, Roma
Nederland	Centraal bureau voor de statis- tiek, Heerlen
Belg.-Luxbg.	Institut National de Statistique, Bruxelles Nationaal Instituut voor de Statis- tiek, Brussel
United Kingdom	HM Customs and Excise, Statisti- cal Office, Southend-on-Sea
Ireland	Central Statistics Office, Dublin
Danmark	Danmarks Statistik, København
Ελλάδα	Office national de statistique de Grèce, Athènes

4. Referenceperiode

Kalendermåneden gælder principielt som referen- ceperiode.

I henhold til varepositioner i Nimexe og positionerne i SITC udarbejdes der dog kun resultater for hele Fællesskabet hvert kvartal og hvert år, samt hvert år i henhold til positionerne i den fælles toldtarif.

5. Indhold

Statistikken over Fællesskabets udenrigshandel og over samhandelen mellem dets medlemsstater omfatter alle varer, der

- tilføres eller fraføres Fællesskabets statistikområde,
- bevæger sig mellem medlemsstaternes statistikområder.

Transithandel og varer, som tilføres eller fraføres lagre, medregnes ikke.

6. Registreringssystem

Resultaterne af fællesskabsstatistikken vedrører således specialhandelen.

Denne omfatter

- dels direkte indførsler og indførsler fra toldoplag til fri omsætning samt indførsler til aktiv forædling og efter passiv forædling efter tilladelse fra toldmyndighederne — uanset om varebevægelserne sker i forretningsmæssigt øjemed eller ej,
- dels udførsler fra fri omsætning, udførsler efter aktiv forædling og udførsler til passiv forædling efter tilladelse fra toldmyndighederne.

7. Fritagelser og forenklinger

Fællesskabsstatistikken indeholder ingen oplysninger om varer,

- der er opført på fritagelseslisten i bilag B til ovennævnte forordning (f.eks. legale betalingsmidler, varer til diplomatiske repræsentationer og lignende, visse ind- og udførsler af midlertidig karakter osv.),
- hvis værdi eller vægt ikke når op på den nationale statistiske tærskel, der er fastlagt i henhold til artikel 24,
- for hvilke der gælder særlige bestemmelser (f.eks. visse reparationer, forsendelser til og fra egne eller fremmede væbnede styrker, monetært guld osv.).

8. Statistikområde

Fællesskabets statistikområde omfatter Fællesskabets toldområde med undtagelse af de oversøiske franske departementer og Grønland. Forbundsrepublikken Tysklands statistik og dermed fællesskabsstatistikken omfatter også Vest-Berlin.

Handelen mellem Forbundsrepublikken Tyskland og Den tyske demokratiske Republik registreres ikke i Forbundsrepublikken Tysklands statistik over udenrigshandelen og altså heller ikke i fællesskabsstatistikken.

Kontinentalsoklen regnes med til territoriet i den stat, der gør krav på den.

9. Varefortegnelser

Nærværende publikation indeholder oplysninger vedrørende udenrigshandelen inden for Fællesskabet opdelt i henhold til den harmoniserede nomenklatur for statistik over Fællesskabets udenrigshandel og over samhandel mellem dets medlemsstater (Nimexe).

Nimexe er en statistisk underopdeling af EF's fælles toldtarif, som bygger på vareklassifikationerne i Bruxelles-nomenklaturen 1955 (BN). Siden 1966 har medlemsstaterne tilpasset deres nationale nomenklaturer, og man har hermed opnået, at alle Nimexe-positioner let kan rekonstrueres, selv om landene har bibeholdt deres særlige fordeling samt yderligere underafdelinger, der er nødvendige for nationale formål. Således fremkommer ved en sammenlægning af Nimexe-positionerne de oplysninger, der er nødvendige for forhandlinger inden for Fællesskaberne. I mellemtiden er antallet af Nimexe-varepositioner steget til ca. 7 800.

10. Handelspartnere: lande og økonomiske zoner

Fællesskabsresultaterne opdeles efter oprindelses, afsendelses- og bestemmelsesland på grundlag af den statistiske landefortegnelse for Fællesskabets udenrigshandel og for samhandelen mellem dets medlemsstater: Geonomenklaturen (Geonom).

Eurostat udgiver hvert år en ajourført udgave af denne fortegnelse. Den indeholder ud over ca. 200 handelspartnere ca. 20 økonomiske zoner, som er nærmere defineret.

Ved indførsel angives:

- *oprindelseslandet* for varer med oprindelse i tredjelande, som hverken er overgået til fri omsætning i Fællesskabet eller til aktiv forædling;
- *afsendelseslandet*
 - for varer med oprindelse i tredjelande, som allerede er overgået til fri omsætning i Fællesskabet eller til aktiv forædling,
 - for varer med oprindelse i andre medlemsstater,
 - for alle varer i kapitel 99 i Nimexe.

Ved udførsel angives: *bestemmelseslandet*.

Fællesskabsstatistikken består af to forskellige statistikker: Fællesskabets udenrigshandelsstatistik (Extra-EF-handel, hvor oprindelseslandet almindeligvis anføres ved indførsel samt statistikken over samhandelen mellem medlemsstaterne (Intra-EF-handel), hvor afsendelseslandet angives for at undgå dobbelttælling på fællesskabsplan. Fællesskabets udenrigshandelsstatistik adskiller sig således fra medlemsstaternes statistikker, for hvilke der ved indførsel oftest gælder andre regler for definitionen af handelspartnere.

11. Værdi

Ved indførsel er den statistiske værdi lig med toldværdien eller (f.eks. ved indførsel fra andre medlemsstater) lig med en værdi, der fastsættes på samme måde som toldværdien (cif).

Ved udførsel er varernes statistiske værdi lig med den værdi, som varerne har på det sted eller det tidspunkt, hvor de udføres fra udførselsmedlemsstatens statistikområde (fob).

Værdien udtrykkes i europæiske valutaenheder (ECU). Lande, med hvem EF's handel ikke beløber sig til 100 000 ECU, anføres ikke separat; disse værdier vil dog være inkluderet i landegruppernes totaler samt i de samlede summer.

De i national valuta angivne data, som medlemsstaterne indsender til Eurostat, omregnes til ECU efter kurser, der fastsættes hver måned. For hele året anvendes følgende på basis af kalenderdage vejede middelværdier:

12. Omregningskurser 1985

BR Deutschland	1 000 DM	=	449,172 ECU
France	1 000 FF	=	147,167 ECU
Italia	1 000 LIT	=	0,691 ECU
Nederland	1 000 HFL	=	398,246 ECU
Belg.-Luxbg.	1 000 BFR/LFR	=	22,265 ECU
United Kingdom	1 000 UKL	=	1 697,859 ECU
Ireland	1 000 IRL	=	1 398,275 ECU
Danmark	1 000 DKR	=	124,708 ECU
Ελλάδα	1 000 ΔPX	=	9,457 ECU

13. Kvantum

Nettovægten angives for alle varer og — såfremt dette er fastsat i Nimexe — angives som supplement til eller i stedet for denne vægt supplerende enheder.

14. Hemmeligholdelse og udeladelse af særlige data

I alle medlemsstaterne eksisterer regler, hvorefter bestemte varebevægelser kan kræves hemmeligholdt. I disse tilfælde opføres de pågældende oplysninger ikke særskilt af medlemsstaterne, men

medregnes imidlertid i totalerne. Anvendelsen og omfanget af hemmeligholdelsen varierer fra medlemsstat til medlemsstat.

Ved »hemmeligholdelse med hensyn til varer« medregnes handelen med en vare under en anden vare eller registreres under den dertil beregnede Nimexe-position 99.96-01. For hver Nimexe-position, der berøres af hemmeligholdte oplysninger, anføres en fodnote direkte under varebetegnelsen.

I tilfælde af »hemmeligholdelse med hensyn til lande« foretages der ingen eller kun en delvis opdeling af handelen med en vare efter lande. I dette tilfælde registreres handelen med hver vare samlet under landekoden »977«. For så vidt angår totalen »Verden«, gøres der opmærksom på, at hemmeligholdelsen med hensyn til lande ikke kan opdeles i Intra- og Extra-EF, og at totalen »Verden« således sammensættes af følgende: 1010 — Intra-EF (EUR 10) + 1011 Extra-EF (EUR 10) + 1090 I øvrigt (950 Proviantering og bunkring + 958 Ikke nærmere angivet land eller område + 977 Lande og områder, for hvilke der ikke offentliggøres oplysninger).

Den sammenfattende position 1090 »I øvrigt« er indeholdt i bind Z »Lande efter varer«.

Desuden er statistikkerne udarbejdet på grundlag af tolddokumenter, og der er således ikke taget hensyn til de korrektioner, som visse medlemsstater foretager ved årets udgang ved opgørelse af transaktionerne mellem regeringerne.

Opstillingen af en handelsbalance kan under disse omstændigheder medføre væsentlige afvigelser fra de officielle nationale data.

15. Offentliggørelse

De analytiske tabeller for EF's udenrigshandel (Nimexe) foreligger nu i 12 bind (A-L) »Varer efter lande«, for både import og eksport, ordnet efter varekategorierne i Toldsamarbejdsrådets nomenklatur (TSRN) og indeholdende mængder, værdi og supplerende enheder, samt i et 13. bind (Z) »Lande efter varer«, hvor Fællesskabets handel er opdelt efter handelspartnere og Nimexe-kapitler (2 cifre).

Den samlede handel for alle varepositioner vises kun i bind Z under overskriften »Verden« efterfulgt af underopdelingerne Intra- og Extra-EF i alt samt Geonomenklaturens øvrige økonomiske zoner og de enkelte handelspartnere.

I det følgende er vist en model af standardtabellerne.

16. Standardtabeller

»Varer efter lande«, bind A-L
(»Lande efter varer«, se bind Z)

Import ①

Janvier - Décembre 1984 ②

Ursprung / Herkunft Origine / provenance	1000 ECU										Valeurs	
	Nimex	EUR 10	Deutschland	France	Italia	Nederland	Belg.-Lux.	UK	Ireland	Danmark		Ελλάδα
⑤ → 8899.91 UFO-UNIDENTIFIED FLYING OBJECT (fictitious product code)												
⑥ → FR: CONFIDENTIAL												
⑥ → BL: INCL. 8899.99												
⑦ → DE: BREAKDOWN BY COUNTRIES INCOMPLETE												
UFO-UNBEKANNTES FLUGOBJEKT (fiktive Warennummer)												
⑥ → FR: GEHEIM												
⑥ → BL: EINSCHL. 8899.99												
⑦ → DE: OHNE BESTIMMTE LÄNDER												
⑧ → 001 FRANCE	50											50 ← Eksempel 1
056 URSS	95	25		20	10	5	10	15	5			5
208 ALGÉRIE	105	15		25	15	20	10	10	5			5
⑨ → 950 AVITAILLEMENT	30			5	7	3	6	5	4			15 ← Eksempel 2
958 NON DÉTERM.	10			10								
977 SECRET	20	20										
⑩ → 1000 MONDE	310	60		60	32	28	14	30	14			70
1010 INTRA	50											50
1011 EXTRA	200	40		45	25	25	10	25	10			20
1030 CLASSE 2	105	15		25	15	20	10	10	5			15
1040 CLASSE 3	95	25		20	10	5	10	15	5			5
(1090 DIVERS)	60	20		15	7	3	6	5	4			

- 1) Varestrøm.
- 2) Referenceperiode.
- 3) Måleenhed.
- 4) Indberettende land + Fællesskabet.
- 5) Varekode og varebetegnelse: sekscifret Nimex-position.
- 6) Fodnote vedrørende hemmeligholdelse af oplysninger om varer eller dele af varer.
- 7) Fodnote vedrørende hemmeligholdelse af oplysninger om handelspartnere.
- 8) Geonom-kode og angivelse af handelspartner eller økonomisk zone.
- 9) Landekode 950, 958 og 977: ikke opdelt efter handelspartnere (Proviaivering, ikke oplyst eller hemmeligholdt) sammenfattet i kode 1090 »I øvrigt«.
- 10) Den samlede handel

Eksempel: 1000 MONDE = EFs samlede indførsel fra »Verden«: 310 000 ECU, heraf 1 010 Intra-EF 50 000 ECU + 1 011 Extra-EF 200 000 ECU + 1 090 I øvrigt (kan hverken opdeles i Intra- eller Extra EF-handel) 60 000 ECU.

Eksempel 1: Grækenlands indførsel af UFO'er fra Frankrig til beløb af 50 000 ECU. Det drejer sig her om handel mellem medlemsstaterne (Intra-EF-handel), derfor *afsendelsesland* Frankrig, selv om varen kan have sin oprindelse i et tredjeland.

Eksempel 2: Irlands indførsel fra Algeriet til et beløb af 10 000 ECU. Handel med lande uden for Fællesskabet (Extra-EF-handel), derfor *oprindelsesland* Algeriet. Hvis Irland toldbehandler disse UFO'er og lader dem overgå til fri omsætning, og f.eks. Tyskland indfører disse UFO'er, er Irland *afsendelsesland*.

Einleitung

1. Vorwort

In den *Analytischen Übersichten des Außenhandels* veröffentlicht Eurostat jährlich detaillierte Statistiken des Außenhandels der Gemeinschaft und des Handels zwischen ihren Mitgliedstaaten bis zum niedrigsten Niveau der Warennomenklatur Nimexe.

In je einem Band wird auch für die zusammengefaßten Nomenklaturstufen der Handel der einzelnen Partnerländer nach Waren gegliedert ausgewiesen.

Diese Veröffentlichung wird ergänzt durch das *Monatsbulletin für den Außenhandel*, in dem ausgewählte Monats- und Vierteljahresangaben und, in einem Sonderheft, langjährige Übersichten von 1958 an veröffentlicht werden.

Außerdem stehen die Jahres- und Vierteljahresergebnisse in Form von Mikrofiche zur Verfügung. Diese und zusätzlich Monatsergebnisse werden auch über die Datenbanken von Eurostat insbesondere Cronos und Comext „on-line“ verbreitet.

Im übrigen werden in den Sammelveröffentlichungen des Amtes (*Statistische Grundzahlen der Gemeinschaft, Eurostat Revue* und *Eurostatistik*) sowie in sektoralen Veröffentlichungen (Bilanzen der Industrie-, Landwirtschafts- und Energiestatistik) die wichtigsten Außenhandelsdaten übernommen.

Eine Übersicht über die Außenhandelsveröffentlichungen von Eurostat gibt der *Leitfaden für den Benutzer der Außenhandelsstatistik*.

Das Statistische Amt dankt den statistischen Dienststellen der Mitgliedstaaten für die gute Zusammenarbeit, auf der die Qualität der Gemeinschaftsstatistiken beruht.

2. Einheitliche Methodologie in der Statistik des Außenhandels der Gemeinschaft und des Handels zwischen ihren Mitgliedstaaten

Seit 1. Januar 1978 wenden sämtliche Mitgliedstaaten die in der Verordnung (EWG) Nr. 1736/75 des Rates über die Statistik des Außenhandels der

Gemeinschaft und des Handels zwischen ihren Mitgliedstaaten festgelegten Vorschriften an. Die von diesem Zeitpunkt ab durch Eurostat veröffentlichten Außenhandelsstatistiken folgen somit, im Unterschied zur früheren Praxis, einheitlichen Grundsätzen (bis auf wenige noch nicht harmonisierte besondere Warenbewegungen wie Schiffs- und Luftfahrzeugbedarf, Rückwaren, internationale Gemeinschaftsproduktionen, Postpakete, Sortimente und ähnliches). Unvermeidlicherweise führt die Harmonisierung der Begriffe und Definitionen zu einer Änderung des Aussagewertes der Statistik und mithin in gewissem Umfang zu einer Beeinträchtigung der Homogenität der Zeitreihen — ein Sachverhalt, der besonders bei Analysen über längere Zeiträume zu beachten ist.

3. Quellen

Ausschließliche Quelle für die Gemeinschaftsstatistik sind die Ergebnisse, die Eurostat durch die Mitgliedstaaten monatlich in standardisierter Form (nach Nimexe-Warennummern) von folgenden Dienststellen übermittelt werden:

BR Deutschland	Statistisches Bundesamt, Wiesbaden
France	Direction Générale des Douanes et Droits Indirects, Paris
Italia	Istituto Centrale di Statistica, Roma
Nederland	Centraal bureau voor de statistiek, Heerlen
Belg.-Luxbg.	Institut National de Statistique, Bruxelles Nationaal Instituut voor de Statistiek, Brussel
United Kingdom	HM Customs and Excise, Statistical Office, Southend-on-Sea
Ireland	Central Statistics Office, Dublin
Danmark	Danmarks Statistik, København
Ελλάδα	Office National de Statistique de Grèce, Athènes

4. Berichtszeitraum

Berichtszeitraum ist grundsätzlich der Kalendermonat.

Nach Warennummern der Nimexe und Positionen der SITC werden jedoch Gemeinschaftsergebnisse nur vierteljährlich und jährlich und nach Positionen des Gemeinsamen Zolltarifs nur jährlich aufbereitet.

5. Gegenstand

Gegenstand der Statistik des Außenhandels der Gemeinschaft und des Handels zwischen ihren Mitgliedstaaten sind alle Waren, die

- in das statistische Erhebungsgebiet der Gemeinschaft gelangen oder es verlassen,
- aus dem statistischen Erhebungsgebiet eines Mitgliedstaates in das eines anderen verbracht werden.

Durchfuhr und Lagerverkehr werden jedoch nicht erfaßt.

6. Erfassungssystem

Die Ergebnisse der Gemeinschaftsstatistik beziehen sich daher auf den Spezialhandel. Dieser umfaßt

- einerseits die unmittelbare Einfuhr und die Einfuhr aus Lager in den freien Verkehr, die Einfuhr zur zollamtlich bewilligten aktiven Veredlung und die Einfuhr nach zollamtlich bewilligter passiver Veredlung — unabhängig davon, ob der Warenbewegung ein Handelsgeschäft zugrunde liegt —,
- andererseits die Ausfuhr aus dem freien Verkehr, die Ausfuhr nach zollamtlich bewilligter aktiver Veredlung und die Ausfuhr zur zollamtlich bewilligten passiven Veredlung.

7. Befreiungen und Vereinfachungen

In der Gemeinschaftsstatistik werden keine Angaben aufbereitet für Waren,

- die in der Befreiungsliste des Anhangs B der genannten Verordnung aufgeführt sind (z. B. gesetzliche Zahlungsmittel, Waren für diplomatische und ähnliche Zwecke, bestimmte Ein- und Ausfuhren vorübergehenden Charakters usw.),
- deren Wert oder Gewicht die aufgrund von Artikel 24 derselben Verordnung definierte nationale Schwelle nicht erreichen,
- für welche besondere Bestimmungen gelten (z. B. bestimmte Reparaturen, bestimmte Transaktionen eigener oder ausländischer Streitkräfte, Währungsgold usw.).

8. Erhebungsgebiet

Das statistische Erhebungsgebiet der Gemeinschaft umfaßt das Zollgebiet der Gemeinschaft, mit Ausnahme der französischen Überseedepartements und Grönlands. Das statistische Erhebungsgebiet der Bundesrepublik Deutschland und mithin der Gemeinschaft schließt das Gebiet von West-Berlin ein.

Der Handel zwischen der Bundesrepublik Deutschland und der Deutschen Demokratischen Republik ist in der Außenhandelsstatistik der Bundesrepublik Deutschland und mithin in der Gemeinschaftsstatistik nicht erfaßt.

Der Festlandssockel wird zum statistischen Erhebungsgebiet des Staates gerechnet, der ihn beansprucht.

9. Warenverzeichnis

Die vorliegende Veröffentlichung enthält die Außenhandelsergebnisse der Gemeinschaft, aufgegliedert nach dem Warenverzeichnis für die Statistik des Außenhandels der Gemeinschaft und des Handels zwischen den Mitgliedstaaten (Nimexe).

Die Nimexe stellt eine statistische Untergliederung der Nomenklatur des Gemeinsamen Zolltarifs der EG (GZT) dar, die ihrerseits aus der Nomenklatur für das Brüsseler Zolltarifschema 1955 (BZT) hervorgegangen ist. Die Mitgliedstaaten der EG haben ab 1. Januar 1966 ihre nationalen Außenhandelsnomenklaturen so angeglichen, daß trotz eigener Verschlüsselung und für nationale Zwecke erforderlicher zusätzlicher Unterteilungen jede Warennummer der Nimexe erstellt werden kann. Durch einfache Aggregation von Nimexe-Positionen ergeben sich daher die für die Verhandlung auf EG-Ebene nötigen Auskünfte über den Außenhandel. Die Zahl der Nimexe-Warennummern ist inzwischen auf rund 7 800 angewachsen.

10. Handelspartner: Länder und Wirtschaftsräume

Die Gemeinschaftsergebnisse werden nach Ursprungs-, Versendungs- und Bestimmungsländern aufgegliedert aufgrund des „Länderverzeichnisses für die Statistik des Außenhandels der Gemeinschaft und des Handels zwischen ihren Mitgliedstaaten: Geonomenklatur (Geonom)“.

Das Verzeichnis wird jährlich auf den neuesten Stand gebracht und von Eurostat veröffentlicht. Neben den ca. 20 Partnerländern werden etwa 20 Wirtschaftsgebiete nachgewiesen, deren Zusammensetzung in der Geonomenklatur definiert ist.

Nachgewiesen wird:

— bei der Einfuhr:

- *das Ursprungsland* für die aus dritten Ländern stammenden Waren, die sich weder im zollrechtlich freien Verkehr der Gemeinschaft noch im aktiven Veredlungsverkehr befinden;
- *das Versendungsland*
 - für die aus dritten Ländern stammenden Waren, die sich bereits im zollrechtlich freien Verkehr der Gemeinschaft befinden oder in den aktiven Veredlungsverkehr überführt worden sind,
 - für die aus Mitgliedstaaten stammenden Waren,
 - für alle Waren des Kapitels 99 der Nimexe;

— bei der Ausfuhr:

- *das Bestimmungsland.*

Insofern setzt sich die Gemeinschaftsstatistik aus zwei gesonderten Statistiken zusammen: der Statistik des Außenhandels der Gemeinschaft (Extra-EG-Handel), bei der — einführseitig — im allgemeinen der Ursprung gilt, und der Statistik des Handels zwischen den Mitgliedstaaten (Intra-EG-Handel), bei der — zur Vermeidung von Doppelzählungen auf Gemeinschaftsebene — das Versendungsland nachgewiesen wird. Die gemeinschaftlichen Außenhandelsstatistiken unterscheiden sich folglich von den nationalen Statistiken der Mitgliedstaaten, bei denen meistens andere Regeln für die Definition des Partnerlandes bei der Einfuhr gelten.

11. Wert

Bei der Einfuhr ist der statistische Wert gleich dem Zollwert oder gleich einem Wert, der analog zum Zollwert bestimmt wird (z. B. bei der Einfuhr aus anderen Mitgliedstaaten) (cif).

Bei der Ausfuhr ist der statistische Wert gleich dem Wert, den die Waren am Ort und zum Zeitpunkt ihres Verbringens aus dem statistischen Erhebungsgebiet des Ausfuhrmitgliedstaates haben (fob).

Länder, mit denen der Handel der EG 100 000 ECU nicht erreicht, werden nicht gesondert aufgeführt; ihre Werte sind jedoch in den Summen der Ländergruppen und in den Gesamtsummen enthalten.

Der Wert wird ausgedrückt in Europäischen Währungseinheiten (ECU). Die Eurostat von den Mitgliedstaaten in nationalen Währungseinheiten übermittelten Wertangaben werden nach monatlichen Umrechnungskursen in ECU konvertiert.

Für das Jahr werden nach Kalendertagen nachstehende gewogene Mittel benutzt.

12. Umrechnungskurse 1985

BR Deutschland	1 000 DM	=	449,172 ECU
France	1 000 FF	=	147,167 ECU
Italia	1 000 LIT	=	0,691 ECU
Nederland	1 000 HFL	=	398,246 ECU
Belg.-Luxbg.	1 000 BFR/LFR	=	22,265 ECU
United Kingdom	1 000 UKL	=	1 697,859 ECU
Ireland	1 000 IRL	=	1 398,275 ECU
Danmark	1 000 DKR	=	124,708 ECU
Ελλάδα	1 000 ΔΡΧ	=	9,457 ECU

13. Mengen

Nachgewiesen werden für alle Waren das Eigen- bzw. Reingewicht und — falls in der Nimexe vorgeschrieben — in Ergänzung oder anstelle dieses Gewichts besondere Maßeinheiten.

14. Statistische Geheimhaltung

In allen Mitgliedstaaten bestehen Verfahren, nach denen die Geheimhaltung bestimmter Warenbewegungen verfügt werden kann. In diesen Fällen

werden die betreffenden Einzelpositionen von den Mitgliedstaaten nicht gesondert nachgewiesen. Es wird aber Vorsorge getroffen, daß sie in den Gesamtsummen enthalten sind. Handhabung und Ausmaß der Geheimhaltung sind in den einzelnen Mitgliedstaaten unterschiedlich.

Bei der „Geheimhaltung nach Waren“ wird der Handel mit einer Ware mit dem einer anderen Ware zusammengefaßt oder in der dafür vorgesehenen Nimexennummer 99.96-01 erfaßt. Für jede Nimexennummer, die von der Geheimhaltung betroffen ist, wird eine Fußnote direkt unter dem Warentitel veröffentlicht.

Im Fall der „Geheimhaltung nach Ländern“ wird keine oder nur eine teilweise Aufgliederung des Handels einer Ware nach Ländern vorgenommen. In diesem Fall wird der Handel global unter dem Länderschlüssel „977“ für jede Ware nachgewiesen. Bei der Bildung der Gesamtsumme des Handels „Welt“ ist darauf zu achten, daß die Geheimhaltung nach Ländern nicht in Intra- und Extra-EG getrennt werden kann und daher die Globalsumme „Welt“ sich zusammensetzt aus den Elementen: 1010 Intra-EG (EUR 10) + 1011 Extra-EG (EUR 10) + 1090 Verschiedenes (950 Schiffs- und Luftfahrzeugbedarf + 958 nicht ermittelte Länder und Gebiete + 977 aus wirtschaftlichen oder militärischen Gründen nicht nachgewiesene Länder und Gebiete).

Die Sammelposition 1090 Verschiedenes wird in Band Z „Länder nach Waren“ nachgewiesen.

Außerdem ist darauf hinzuweisen, daß das Zahlenmaterial auf der Grundlage der Zollpapiere bereitgestellt wird und nicht die von einigen Mitgliedstaaten am Ende des Jahres vorgenommenen Korrekturen zur buchmäßigen Erfassung von Transaktionen zwischen den Regierungen enthält. Die Aufstellung einer Handelsbilanz kann unter den genannten Umständen in bestimmten Fällen zu merklichen Abweichungen von den amtlichen Zahlen der Mitgliedstaaten führen.

15. Veröffentlichung

Die Analytischen Übersichten des Außenhandels der EG (Nimexe) erscheinen in je 12 Bänden für die Einfuhr und für die Ausfuhr (A-L) „Waren nach Ländern“, die nach Warenkategorien der Nomenklatur des Rates für die Zusammenarbeit auf dem Gebiet des Zollwesens (NRZZ) geordnet sind und jeweils Mengen, Werte und besondere Maßeinheiten nachweisen, und in je einem 13. Band (Z) „Länder nach Waren“, in dem der Handel der Gemeinschaft nach Partnerländern und Nimexekapiteln (2 Ziffern) aufgegliedert wird.

Der Gesamthandel für alle Warenpositionen zusammen wird nur in Band Z unter dem Titel „Welt“ nachgewiesen, gefolgt von den Untergliederungen Intra- und Extra-EG insgesamt sowie den übrigen Wirtschaftsräumen der Geonom und den einzelnen Partnerländern.

Im folgenden wird ein Beispiel für die Standardtabellen gegeben.

16. Standardtabellen

„Waren nach Ländern“, Bände A-L
 („Länder nach Waren“ siehe Band Z)

①
③
②

Ursprung / Herkunft Origine / provenance	Werte										Valeurs
	1000 ECU										
④	EUR 10	Deutschland	France	Italia	Niederland	Belg.-Lux.	UK	Irland	Danmark	Ελλάδα	
⑤ → 8899.91 UFO-UNIDENTIFIED FLYING OBJECT (fictitious product code)											
⑥ → FR: CONFIDENTIAL											
⑥ → BL: INCL. 8899.99											
⑦ → DE: BREAKDOWN BY COUNTRIES INCOMPLETE											
UFO-UNBEKANNTES FLUGOBJEKT (fiktive Warennummer)											
⑥ → FR: GEHEIM											
⑥ → BL: EINSCHL. 8899.99											
⑦ → DE: OHNE BESTIMMTE LÄNDER											
⑧ → 001 FRANCE	50										50
056 URSS	95	25		20	10	5	10	15	5	5	5
208 ALGERIE	105	15		25	15	20	3	6	5	4	15
⑨ → 850 AVITAILLEMENT	30			5	7	3					
858 NON DETERM.	10			10							
⑨ → 977 SECRET	20	20									
⑩ → 1000 MONDE	310	60		60	32	28	14	30	14		70
1010 INTRA	50										50
1011 EXTRA	200	40		45	25	25	10	25	10		20
1030 CLASSE 2	105	15		25	15	20		10	5		15
1040 CLASSE 3	95	25		20	10	5	10	10	5		5
(1090 DIVERS)	60	20		15	7	3	6	5	4		

Beispiel 1 → 50
 Beispiel 2 → 10

- 1) Handelsstrom
- 2) Berichtszeitraum
- 3) Verwendete Maßeinheit
- 4) Meldeland + Gemeinschaft
- 5) Warenkode und -benennung: sechsstellige Nimexe-Warennummer
- 6) Fußnote über die Geheimhaltung von Waren oder Teilen von Waren
- 7) Fußnote über die Geheimhaltung von Partnerländern
- 8) Kode der Geonom und Bezeichnung des Partnerlandes oder -wirtschaftsraumes
- 9) Länderkode 950, 958 und 977: nicht nach Partnerländern nachweisbar (Schiffsbedarf, nicht ermittelt oder geheimgehalten), zusammengefaßt in Kode 1090 Verschiedenes
- 10) Summe des Gesamthandels

Beispiel: 1000 MONDE = Einfuhr der EG insgesamt aus der Welt: 310 000 ECU, davon 1010 Intra-EG: 50 000 ECU + 1011 Extra-EG: 200 000 ECU + 1090 Verschiedenes (weder nach Intra noch nach Extra aufteilbar): 60 000 ECU.

Beispiel 1: Einfuhr Griechenlands von UFOs aus Frankreich in Höhe von 50 000 ECU. Es liegt ein Austausch zwischen Mitgliedstaaten (innergemeinschaftlicher Handel, Intra-EG) vor, daher *Versendungsland* Frankreich, wobei die Ware ggf. ihren Ursprung in einem Drittland haben kann.

Beispiel 2: Einfuhr Irlands aus Algerien in Höhe von 10 000 ECU. Außergemeinschaftlicher (Extra-EG-)Handel, daher *Ursprungsland* Algerien. Wenn Irland diese UFOs zollrechtlich abfertigt und in den freien Verkehr gibt, so daß z. B. Deutschland von diesen UFOs importiert, dann ist Irland *Herkunftsland*.

Εισαγωγή

1. Πρόλογος

Στους Αναλυτικούς πίνακες εξωτερικού εμπορίου η Eurostat δημοσιεύει κάθε χρόνο λεπτομερειακά στοιχεία σχετικά με το εξωτερικό εμπόριο της Κοινότητας και το εμπόριο μεταξύ των κρατών μελών. Τα στοιχεία αυτά παρέχονται μέχρι το κατώτατο επίπεδο της εμπορευματικής ονοματολογίας Nimexe.

Επίσης, σε έναν τόμο κάθε σειράς παρέχονται στοιχεία για το εμπόριο μεταξύ των επιμέρους συναλλασσόμενων χωρών σε επίπεδο περιληπτικών ονοματολογιών.

Η δημοσίευση αυτή συμπληρώνεται από το Μηνιαίο Δελτίο εξωτερικού εμπορίου, όπου δημοσιεύονται επιλεγμένα μηνιαία και τριμηνιαία στοιχεία και, σε ξεχωριστό τεύχος, πολυετείς επισκοπήσεις από το 1958.

Εξάλλου, τα ετήσια και τα τριμηνιαία αποτελέσματα διατίθενται υπό μορφή μικροφωτοδελτίου. Τα στοιχεία αυτά καθώς και συμπληρωματικά μηνιαία αποτελέσματα μεταδίδονται «on line» μέσω των τραπεζών πληροφοριών της Eurostat και ειδικότερα των CRONOS και COMEXT.

Κατά τα άλλα, τα σημαντικότερα στοιχεία σχετικά με το εξωτερικό εμπόριο περιλαμβάνονται στις συγκεντρωτικές δημοσιεύσεις της Υπηρεσίας (Βασικές στατιστικές της Κοινότητας, Eurostat Επισκόπηση και Ευρωπαϊκές στατιστικές), καθώς και σε δημοσιεύσεις κατά τομείς (Ισοζύγια των βιομηχανικών, αγροτικών και ενεργειακών στατιστικών).

Μια επισκόπηση των δημοσιεύσεων σχετικά με το εξωτερικό εμπόριο της Eurostat γίνεται με το Έντυπο οδηγιών των στατιστικών εξωτερικού εμπορίου.

Περισσότερες πληροφορίες σχετικά μπορεί να δώσει η Eurostat. Η Στατιστική Υπηρεσία των Ευρωπαϊκών Κοινοτήτων ευχαριστεί τις στατιστικές υπηρεσίες των κρατών μελών για τη συνεργασία τους, στην οποία βασίζεται η ποιότητα των κοινοτικών στατιστικών.

2. Ενιαία μεθοδολογία στις στατιστικές του εξωτερικού εμπορίου της Κοινότητας και του εμπορίου μεταξύ των κρατών μελών

Από την 1η Ιανουαρίου 1978, όλα τα κράτη μέλη εφαρμόζουν τις διατάξεις του κανονισμού του Συμβουλίου (ΕΟΚ) αριθ. 1736/75 που αφορούν τις στατιστικές του εξωτερικού εμπορίου της Κοινότητας και του εμπορίου μεταξύ των κρατών μελών. Από την ημερομηνία λοιπόν αυτή η Eurostat τροποποίησε τις διαδικασίες που εφαρμόζει, και δημοσιεύει τώρα όλα τα στατιστικά στοιχεία που αφορούν το εξωτερικό εμπόριο σύμφωνα με ενιαίες αρχές (με την εξαίρεση περιορισμένων ειδικών διακινήσεων αγαθών, όπως τα καύσιμα και τα εφόδια πλοίων, τα επιστρεφόμενα

εμπορεύματα, κλπ., που δεν έχουν ακόμη τυποποιηθεί). Ο εναρμονισμός των εννοιών και των ορισμών οδηγεί αναπόφευκτα σε μεταβολή του εγνημερωτικού περιεχομένου των στατιστικών, με συνέπεια τη διατάραξη κατά κάποιον τρόπο, της ομοιογένειας των χρονολογικών σειρών, γεγονός που πρέπει να ληφθεί υπόψη ιδιαίτερα στις αναλύσεις που καλύπτουν εκτεταμένες περιόδους.

3. Πηγές

Η μόνη πηγή για τις στατιστικές της Κοινότητας είναι τα μηνιαία στοιχεία που κοινοποιούνται στην Eurostat βάσει ενιαίας ταξινομήσεως σύμφωνα με τους κωδικούς εμπορευμάτων της NIMEXE από τις ακόλουθες υπηρεσίες των κρατών μελών:

BR Deutschland	Statistisches Bundesamt, Wiesbaden
France	Direction Générale des Douanes et Droits Indirects, Paris
Italia	Istituto Centrale di Statistica, Roma
Nederland	Centraal bureau voor de statistiek, Heerlen
Belg.-Luxbg.	Institut National de Statistique, Bruxelles Nationaal Instituut voor de Statistiek, Brussel
United Kingdom	HM Customs and Excise, Statistical Office, Southend-on-Sea
Ireland	Central Statistics Office, Dublin
Danmark	Danmarks Statistik, København
Ελλάδα	Εθνική Στατιστική Υπηρεσία της Ελλάδας, Αθήνα

4. Περίοδος αναφοράς

Η περίοδος αναφοράς είναι κανονικά ο ημερολογιακός μήνας. Τα αποτελέσματα των κοινοτικών στατιστικών με την ταξινόμηση της Nimexe και της SITC δημοσιεύονται μόνο κάθε τρίμηνο και κάθε χρόνο, ενώ με την ταξινόμηση του CCT κάθε χρόνο.

5. Αντικείμενο

Οι στατιστικές του εξωτερικού εμπορίου της Κοινότητας και οι στατιστικές εμπορίου μεταξύ των κρατών μελών περιλαμβάνουν όλα τα εμπορεύματα τα οποία:

- εισάγονται ή εξάγονται από το στατιστικό έδαφος της Κοινότητας,
- διακινούνται μεταξύ των στατιστικών εδαφών των κρατών μελών.

Δεν περιλαμβάνεται όμως η διαμετακόμιση και η διακίνηση σε αποθήκες.

6. Σύστημα καταγραφής

Τα αποτελέσματα των στατιστικών της Κοινότητας αναφέρονται επομένως στο ειδικό εμπόριο, το οποίο περιλαμβάνει:

- την απευθείας εισαγωγή και την εισαγωγή από τις αποθήκες για ελεύθερη κυκλοφορία, την εισαγωγή για ενεργητική τελειοποίηση και την εισαγωγή μετά από παθητική τελειοποίηση (τελωνειακό καθεστώς), ανεξάρτητα από το αν η διακίνηση των εμπορευμάτων αποτελεί εμπορική πράξη·
- την εξαγωγή εμπορευμάτων από την ελεύθερη κυκλοφορία, την εξαγωγή μετά από ενεργητική τελειοποίηση και την εξαγωγή για παθητική τελειοποίηση (τελωνειακό καθεστώς).

7. Εξαιρέσεις και απλοποιημένες διαδικασίες

Οι στατιστικές της Κοινότητας δεν επεξεργάζονται στοιχεία που αφορούν εμπορεύματα τα οποία:

- περιέχονται στον πίνακα εξαιρέσεων του παραρτήματος Β του παραπάνω κανονισμού (πχ. κυκλοφορούντα νομίσματα, είδη διπλωματικής ή ανάλογης χρήσεως, είδη που εισάγονται και εξαγονται σε προσωρινή βάση, κλπ.),
- έχουν αξία ή βάρος που είναι κατώτερο από το εθνικό στατιστικό κατώφλιο που καθορίζεται στο άρθρο 24 του κανονισμού,
- υπόκεινται σε ειδικές διατάξεις (πχ. ορισμένοι τύποι επισκευών, ορισμένες εμπορικές πράξεις των ενόπλων δυνάμεων ενός κράτους μέλους ή ξένων ενόπλων δυνάμεων που σταθμεύουν στο έδαφός του, νομισματικός χρυσός, κλπ.).

8. Στατιστικό έδαφος

Το στατιστικό έδαφος της Κοινότητας περιλαμβάνει το τελωνειακό έδαφος της Κοινότητας με εξαίρεση τα γαλλικά υπερπόντια εδάφη και τη Γροιλανδία. Το στατιστικό έδαφος της Ομοσπονδιακής Δημοκρατίας της Γερμανίας, και συνεπώς και της Κοινότητας, περιλαμβάνει το έδαφος του Δυτικού Βερολίνου.

Το εμπόριο μεταξύ της Ομοσπονδιακής Δημοκρατίας της Γερμανίας και της Λαϊκής Δημοκρατίας της Γερμανίας δεν περιλαμβάνεται στις στατιστικές εξωτερικού εμπορίου της Ομοσπονδιακής Δημοκρατίας της Γερμανίας και επομένως ούτε στις στατιστικές της Κοινότητας.

Η ηπειρωτική υφαλοκρηπίδα θεωρείται ότι ανήκει στο στατιστικό έδαφος του κράτους το οποίο τη διεκδικεί.

9. Ονοματολογία εμπορευμάτων

Στο παρόν δημοσίευμα, τα στοιχεία εξωτερικού εμπορίου της Κοινότητας ταξινομούνται σύμφωνα με την Ονοματολογία των εμπορευμάτων για τις στατιστικές εξωτερικού εμπορίου της Κοινότητας και τις στατιστικές εμπορίου μεταξύ των κρατών (Nimexe).

Η Nimexe συνιστά στατιστική ανάλυση του τελωνειακού δασμολογίου της Κοινότητας (CCT) το οποίο προέκυψε από την ονοματολογία του δασμολογίου των Βρυξελλών (BTN) του 1955. Από την 1η Ιανουαρίου 1966, τα κράτη μέλη της ΕΟΚ προσαρμόσαν την ονοματολογία τους αναφορικά με το εξωτερικό εμπόριο έτσι ώστε να μπορεί να επιτευχθεί συσχέτιση με κάθε αριθμό προϊόντος της Nimexe, παρά το γεγονός ότι κάθε χώρα διατήρησε τις δικές της αναλύσεις και κατηγορίες για να αντιμετωπίσει τις ιδιαίτερες ανάγκες της. Όλα τα αναγκαία στοιχεία εξωτερικού εμπορίου για διαπραγματεύσεις σε κοινοτικό επίπεδο μπορούν έτσι να ληφθούν με την απλή ομαδοποίηση των διακρίσεων της Nimexe.

Οι διακρίσεις της Nimexe, ήδη έχουν φθάσει στον αριθμό 7 800 περίπου.

10. Εμπορικοί εταίροι: χώρες και οικονομικές περιφέρειες

Τα στοιχεία των κοινοτικών στατιστικών κατανομονται κατά χώρες προέλευσης, αποστολής και προορισμού με βάση την ονοματολογία των χωρών για τις στατιστικές εξωτερικού εμπορίου της Κοινότητας και τις στατιστικές εμπορίου μεταξύ των κρατών μελών (Γεωγραφική Ονοματολογία - Geonom).

Η ονοματολογία ενημερώνεται κάθε χρόνο και δημοσιεύεται από την Eurostat. Εκτός από τις 200 περίπου συναλλασσόμενες χώρες αναφέρονται 20 περίπου οικονομικές περιοχές η σύνθεση των οποίων καθορίζεται στη Γεωγραφική Ονοματολογία.

Αναφέρονται τα εξής:

— για τις εισαγωγές:

- η χώρα προέλευσης για τα εμπορεύματα που προέρχονται από τρίτες χώρες, τα οποία δεν βρίσκονται ούτε σε ελεύθερη τελωνειακή κυκλοφορία στην Κοινότητα, ούτε σε ενεργητική τελειοποίηση,

- η χώρα αποστολής

- για εμπορεύματα που προέρχονται από τρίτες χώρες, τα οποία βρίσκονται ήδη σε καθεστώς ελεύθερης τελωνειακής κυκλοφορίας ή σε ενεργητική τελειοποίηση,
- για εμπορεύματα που προέρχονται από κράτη μέλη,
- για όλα τα εμπορεύματα του κεφαλαίου 99 της Nimexe,

— για τις εξαγωγές:

- η χώρα προορισμού.

Οι κοινοτικές στατιστικές αποτελούνται από δύο διαφορετικά είδη στατιστικών: τις στατιστικές εξωτερικού εμπορίου της Κοινότητας (Εμπόριο εκτός ΕΟΚ) για τις οποίες από την πλευρά των εισαγωγών ισχύει γενικά η προέλευση, και οι στατιστικές εμπορίου μεταξύ των κρατών μελών (Εμπόριο εντός ΕΟΚ), για τις οποίες, προκειμένου να αποφευχθούν οι διπλοί υπολογισμοί σε επίπεδο Κοινότητας, αναφέρεται η χώρα αποστολής. Οι κοινοτικές στατιστικές εξωτερικού εμπορίου διαφέρουν στο σημείο αυτό από τις εθνικές στατιστικές των κρατών μελών στις οποίες ισχύουν συνήθως άλλοι κανόνες για τον ορισμό του κράτους συναλλαγής.

11. Αξία

Η στατιστική αξία των εισαγομένων εμπορευμάτων ισούται με τη δασμολογητέα αξία ή με την αξία που καθορίζεται με βάση την έννοια της δασμολογητέας αξίας (πχ. για εισαγωγές από άλλα κράτη μέλη) (cif).

Η στατιστική αξία των εξαγομένων εμπορευμάτων ισούται με την αξία που έχουν τα εμπορεύματα στον τόπο και κατά το χρόνο που εγκαταλείπουν το στατιστικό έδαφος του εξαγοντος κράτους μέλους (fob).

Οι χώρες με τις οποίες το κοινοτικό εμπόριο δεν φθάνει τις 100 000 ECU, δεν θα εμφανίζονται χωριστά. Οι αξίες όμως θα περιλαμβάνονται στο σύνολο των ομάδων χωρών και στα γενικά σύνολα.

Η αξία υπολογίζεται σε ευρωπαϊκές νομισματικές μονάδες (ECU). Τα στοιχεία που μεταδίδονται στην Eurostat από τα κράτη μέλη σε εθνικό νόμισμα μετατρέπονται σε ECU σύμφωνα με τις μηνιαίες τιμές μετατροπής.

Για το σχετικό έτος χρησιμοποιούνται μέσες τιμές μετά από κατάλληλη ημερολογιακή στάθμιση ως εξής:

12. Τιμές μετατροπής 1985

BR Deutschland	1 000 DM	=	449,172 ECU
France	1 000 FF	=	147,167 ECU
Italia	1 000 LIT	=	0,691 ECU
Nederland	1 000 HFL	=	398,246 ECU
Belg.-Luxbg.	1 000 BFR/LFR	=	22,265 ECU
United Kingdom	1 000 UKL	=	1 697,859 ECU
Ireland	1 000 IRL	=	1 398,275 ECU
Danmark	1 000 DKR	=	124,708 ECU
Ελλάδα	1 000 ΔΡΧ	=	9,457 ECU

13. Ποσότητες

Καταγράφεται το καθαρό βάρος όλων των εμπορευμάτων, και εφόσον απαιτείται από τη Nimeche, δίνονται συμπληρωματικές μονάδες μετρήσεως εκτός του παραπάνω βάρους ή στη θέση του.

14. Εμπιστευτικότητα και ιδιαιτερότητες

Σε όλα τα κράτη μέλη υπάρχουν διαδικασίες με τις οποίες διασφαλίζεται το στατιστικό απόρρητο της διακίνησης ορισμένων προϊόντων. Στις περιπτώσεις αυτές τα κράτη μέλη δεν αναφέρουν ξεχωριστά τις σχετικές επιμέρους κατηγορίες. Λαμβάνονται όμως τα κατάλληλα μέτρα ούτως ώστε να περιληφθούν στα συνολικά ποσά. Ο χειρισμός και η έκταση του στατιστικού απόρρητου διαφέρουν στα επιμέρους κράτη μέλη.

Στην «τήρηση του απόρρητου» κατά προϊόντα, το εμπόριο αναφορικά με ένα προϊόν συμπύσσεται με το εμπόριο άλλου προϊόντος ή περιλαμβάνεται στον ειδικό αριθμό της Nimeche 99.96-01 που προβλέπεται γι' αυτό. Για κάθε αριθμό της Nimeche για τον οποίο ισχύει το στατιστικό απόρρητο, προστίθεται μια υποσημείωση ακριβώς κάτω από την επικεφαλίδα του προϊόντος.

Στην περίπτωση της «τήρησης του απόρρητου κατά χώρες» δεν πραγματοποιείται καμία ή μόνο μερική ταξινόμηση του εμπορίου κατά χώρες σχετικά με κάποιο προϊόν. Στην περίπτωση αυτή το εμπόριο καταχωρείται συνολικά στην κατηγορία των κωδικών χωρών «977» για

κάθε προϊόν. Κατά το σχηματισμό της συνολικής ομάδας «παγκόσμιο σύνολο» πρέπει να ληφθεί μέριμνα, ούτως ώστε το απόρρητο κατά χώρες να μην είναι δυνατό να διαχωριστεί σε εντός και εκτός ΕΟΚ και επομένως το γενικό ποσό «παγκόσμιο σύνολο» να αποτελείται από τα συστατικά: 1010 – εντός ΕΟΚ (EUR 10) + 1011 εκτός – ΕΟΚ (EUR 10) + 1090 Διάφορα (950 εφοδιασμός πλοίων και αεροσκαφών + 958 χώρες και περιφέρειες που δεν μεταδίδουν στοιχεία + 977 χώρες και περιφέρειες που δεν αναφέρονται για οικονομικούς ή στρατιωτικούς λόγους).

Η συνολική εγγραφή 1090 «Διάφορα» υπάρχει στον τόμο Z με τον τίτλο «Χώρες κατά προϊόντα».

Εξάλλου, οι στατιστικές καταρτίζονται με βάση τελωνειακά έγγραφα χωρίς να λαμβάνονται υπόψη οι διορθώσεις που γίνονται στο τέλος του χρόνου από ορισμένα κράτη μέλη για τη λογιστική τακτοποίηση των διακυβερνητικών ανταλλαγών. Υπ' αυτές τις συνθήκες, η κατάρτιση ενός εμπορικού ισοζυγίου μπορεί σε ορισμένες περιπτώσεις να οδηγήσει σε σημαντικές αποκλίσεις, σε σχέση με τα επίσημα εθνικά στοιχεία.

15. Δημοσίευση

Οι Αναλυτικοί πίνακες του εξωτερικού εμπορίου των ΕΚ (Nimeche) θα εμφανίζονται πια ανά δώδεκα τόμους για τις εισαγωγές και τις εξαγωγές (A-L) με τίτλο «Προϊόντα κατά χώρα». Είναι ταξινομημένοι κατά κώδικες προϊόντων σύμφωνα με την Ονοματολογία του Συμβουλίου Τελωνειακής Συνεργασίας (ΟΣΤΣ) και αναφέρουν ποσότητες, αξίες και συμπληρωματικές μονάδες. Υπάρχει επίσης και ένας δέκατος τρίτος τόμος (Z) με τίτλο «Χώρες κατά προϊόντα» στον οποίο παρέχεται μια ταξινόμηση του κοινοτικού εμπορίου κατά συναλλασσόμενες χώρες και κατά κεφάλαιο (Nimeche) (δύο ψηφία).

Το συνολικό εμπόριο για όλα τα προϊόντα μαζί υπάρχει μόνο στον τόμο Z με τίτλο «Παγκόσμιο σύνολο», και ακολουθείται από τις υποδιαιρέσεις εντός και εκτός ΕΟΚ ως σύνολο καθώς και από τις λοιπές οικονομικές περιφέρειες της Γεωγραφικής Ονοματολογίας και των επιμέρους συναλλασσόμενων χωρών.

Στη συνέχεια παρατίθεται ένα παράδειγμα για τους τυποποιημένους πίνακες.

16. Βασικοί πίνακες

«Προϊόντα κατά χώρες», Τόμοι Α-Λ
 («Χώρες κατά προϊόντα», Βλ. Τόμο Ζ)

①
Import

Janvier - Décembre 1984 ← ②

④ Origine / provenance Nimex	③ 1000 ECU									
	EUR 10	Deutschland	France	Italia	Nederland	Belg.-Lux.	UK	Ireland	Danmark	Ελλάδα
⑤ 8899.91 UFO-UNIDENTIFIED FLYING OBJECT (fictitious product code)										
⑥ FR: CONFIDENTIAL										
⑥ BL: INCL. 8899.99										
⑦ DE: BREAKDOWN BY COUNTRIES INCOMPLETE										
⑥ UFO-UNBEKANNTES FLUGOBJEKT (fiktive Warennummer)										
⑥ FR: GEHEIM										
⑥ BL: EINSCHL. 8899.99										
⑦ DE: OHNE BESTIMMTE LÄNDER										
⑧ 001 FRANCE	50	50
056 URSS	95	25	.	20	10	5	10	15	5	5
208 ALGERIE	105	15	.	25	15	20	.	10	5	15
⑨ 950 AVITAILLEMENT	30	.	.	5	7	3	6	5	4	.
⑨ 958 NON DETERM.	10	.	.	10
⑨ 977 SECRET	20	20
⑩ 1000 MONDE	310	60	.	60	32	28	14	30	14	70
1010 INTRA	50	50
1011 EXTRA	200	40	.	45	25	25	10	25	10	20
1030 CLASSE 2	105	15	.	25	15	20	.	10	5	15
1040 CLASSE 3	95	25	.	20	10	5	10	15	5	5
(1090 DIVERS)	60	20	.	15	7	3	6	5	4	.

Παράδειγμα 1
Παράδειγμα 2

- 1) Ροή.
- 2) Περίοδος αναφοράς.
- 3) Χρησιμοποιούμενη μονάδα.
- 4) Δηλούσα χώρα + Κοινότητα.
- 5) Κώδικας και ονομασία του προϊόντος: εξαψήφιος αριθμός προϊόντος στη Nimex.
- 6) Ένδειξη απόρρητου των προϊόντων ή τμημάτων τους.
- 7) Ένδειξη απόρρητου των συναλλασσομένων χωρών.
- 8) Κώδικας της Γεοποη και όνομα της συναλλασσόμενης χώρας ή οικονομικής ζώνης.
- 9) Κώδικες χώρας 950, 958 και 977: χωρίς εξακρίβωση των συναλλασσομένων χωρών (ο απαιτούμενος αριθμός πλοίων δεν ανακοινώθηκε ή τηρείται απόρρητος), συγκεντρώνονται υπό τον κώδικα 1090 «Διάφορα».
- 10) Άθροισμα του συνολικού εμπορίου

Παράδειγμα: 1000 MONDE = συνολικές εισαγωγές στην ΕΟΚ από όλο τον κόσμο: 310 000 ECU, από τις οποίες: 1010 εντός ΕΟΚ: 50 000 ECU + 1011 εκτός ΕΟΚ: 200 000 ECU + 1090 διάφορα (που δεν μπορούν να ταξινομηθούν ούτε στα εντός ούτε στα εκτός ΕΟΚ): 60 000 ECU.

Παράδειγμα 1: Εισαγωγή στην Ελλάδα UFO από τη Γαλλία, αξίας 50 000 ECU. Πρόκειται για συναλλαγή μεταξύ κρατών μελών (εμπόριο εντός ΕΟΚ), οπότε χώρα αποστολής είναι μεν η Γαλλία το προϊόν όμως ενδέχεται να έχει μια τρίτη χώρα ως χώρα καταγωγής.

Παράδειγμα 2: Εισαγωγή στην Ιρλανδία UFO από την Αλγερία, αξίας 10 000 ECU. Πρόκειται για εμπόριο εκτός ΕΟΚ. χώρα καταγωγής είναι η Αλγερία. Αν τα UFO αυτά εκτελωνιστούν στην Ιρλανδία και διοχετευθούν στην ελεύθερη αγορά, ώστε να εισαγάγει π.χ. η Γερμανία μέρος από αυτά τα UFO, τότε η Ιρλανδία είναι η χώρα αποστολής.

Introduction

1. Preface

In the *Analytical tables of foreign trade* Eurostat publishes details of the Community's foreign trade and trade between Member States down to the lowest level of the goods nomenclature Nimexe.

In one volume in each series the trade between individual partner countries is also shown by type of goods for the amalgamated nomenclature levels.

This publication is complemented by the *Monthly external trade bulletin* containing selected monthly and quarterly data and, in a supplementary issue, tables giving surveys of results from 1958 onwards.

Annual and quarterly data are also available on microfiche. Together with monthly data, they are disseminated on line via the Eurostat data banks in particular Cronos and Comext.

The most important foreign trade data also appear in the SOEC's more general publications (*Basic Community statistics, Eurostat Review* and *Eurostatistics*) and in publications for specific sectors (balance sheets for industrial, agricultural and energy statistics).

External trade statistics – User's guide gives an overview of the external trade publications issued by Eurostat.

The SOEC thanks the statistical services of the Member States for their cooperation in maintaining the quality of Community statistics.

2. Standard methodology in the external trade statistics of the Community and statistics of trade between Member States

Since 1 January 1978 the provisions of Council Regulation (EEC) No 1736/75 on the external trade statistics of the Community and statistics of trade between Member States have been implemented by all Community countries. On that date therefore, Eurostat amended its procedures and now publishes all external trade statistics in accordance with uniform principles (with the exception of a few special movements of goods such as stores and provisions, returned goods, joint production, postal consignments, mixed consignments, etc., which

have not yet been standardized). The harmonization of concepts and definitions leads inevitably to a change in the information content of the statistics and thus to a certain extent to less homogeneity in the time series — a factor to be noted, particularly with regard to analyses covering long periods.

3. Sources

The sole source for the Community statistics is the results communicated monthly to Eurostat by the Member States in standard form, according to Nimexe headings, by the following services:

BR Deutschland	Statistisches Bundesamt, Wiesbaden
France	Direction Générale des Douanes et Droits Indirects, Paris
Italia	Istituto Centrale di Statistica, Roma
Nederland	Centraal bureau voor de statistiek, Heerlen
Belg./Luxbg.	Institut National de Statistique, Bruxelles Nationaal Instituut voor de Statistiek, Brussel
United Kingdom	HM Customs and Excise, Statistical Office, Southend-on-Sea
Ireland	Central Statistics Office, Dublin
Danmark	Danmarks Statistik, København
Ελλάδα	Office National de Statistique de Grèce, Athènes

4. Reporting period

The reporting period is normally the calendar month, but Community results by Nimexe codes and SITC headings are only drawn up quarterly and annually, and by CCT headings only annually.

5. Scope

The external trade statistics of the Community and statistics of trade between Member States include all goods which:

- enter or leave the statistical territory of the Community;

- circulate between the statistical territories of the Member States.

Goods in transit or warehouse are not, however, included.

6. System of recording

The results of Community statistics refer, therefore, to special trade. This is taken to mean:

- the direct import and the import from the warehouses for free circulation, the import for inward processing and the import after outward processing (customs procedures)—regardless of whether or not a commercial transaction is the reason for the movement of goods;

- the export of goods from free circulation, export after inward processing and export for outward processing (customs procedures).

7. Exceptions and simplified procedures

No data are processed in the Community statistics for goods:

- contained in the list of exceptions in Annex B of the abovementioned regulation (e.g. legal tender, goods for diplomatic and similar purposes, certain temporary imports and exports, etc.);

- the value or weight of which do not attain the national statistical threshold defined in Article 24 of the regulation;

- to which special provisions apply (e.g. certain types of repairs, certain transactions by the armed forces of a Member State or foreign armed forces stationed on its territory, gold specie, etc.).

8. Survey area

The statistical territory of the Community comprises the customs territory of the Community with the exception of the French overseas departments and Greenland. The statistical territory of the Federal Republic of Germany and hence of the Community includes the territory of West Berlin. Trade between the Federal Republic of Germany and the German Democratic Republic is not contained in the external trade statistics of the Federal Republic of Germany and thus not in the Community statistics. The continental shelf is included in the statistical territory of that State which lays claim to it.

9. Goods nomenclatures

This publication contains the results of the Community's external trade broken down in accordance with the nomenclature of goods for the external trade statistics of the Community and statistics of trade between Member States (Nimexe).

Nimexe represents a statistical breakdown of the Communities' Common Customs Tariff (CCT) which was produced from the 1955 Brussels Tariff Nomenclature (BTN). From 1 January 1966 the Member States of the European Communities aligned their national foreign trade nomenclature so that a correlation with each Nimexe heading could be

achieved, although each country has kept its own breakdowns and subdivisions to meet its particular needs. All necessary data on foreign trade for negotiations at Community level may thus be obtained by the simple aggregation of Nimexe headings. The number of Nimexe headings which are at present correlated has grown to about 7 800.

10. Partner countries and economic zones

Community results are broken down according to countries of origin, consignment and destination, based on the 'Country nomenclature for the external trade statistics of the Community and statistics of trade between Member States: Geonomenclature (Geonom)'.

The nomenclature is updated and published annually by Eurostat. As well as approximately 200 partner countries, some 20 economic regions are given, these regions being defined in the geonomenclature.

Included are:

— for imports:

- *the country of origin* for goods originating in third countries, which are neither already in free circulation within the Community (customs procedures) nor in inward processing;

- *country of consignment*

- for goods originating in third countries which are already in free circulation in the Community (customs procedures) or have been transported for inward processing,
- for goods originating in Member States,
- for all goods in Chapter 99 of Nimexe;

— for exports:

- *the country of destination.*

Community statistics are thus composed of two separate sets of statistics: statistics for the Community's external trade (extra-Community trade), for which on the imports side the origin is generally the important factor, and statistics of trade between the Member States (intra-Community trade), in which the country of consignment is shown to avoid the duplicating of figures at Community level. The Community's external trade statistics differ from the national statistics of Member States in that different rules generally apply for the definition of the partner country in the case of imports.

11. Value

The statistical value of imported goods is equal to the dutiable value or equal to a value determined on the basis of the concept of dutiable value (e.g. for imports from other Member States) (cif).

The statistical value of exported goods is equal to the value of the goods at the place and at the time they leave the statistical territory of the exporting Member State (fob).

The countries with which Community trade does not amount to 100 000 ECU will not appear separately.

These values will, however, be included in the total of the country groups and in the overall amounts.

Values are expressed in European currency units (ECU).

The value data transmitted to Eurostat by the Member States in national currencies are converted to ECU at the monthly exchange rates. For the year, averages weighted by calendar day are used as follows:

12. 1985 conversion rates

BR Deutschland	1 000 DM	=	449.172 ECU
France	1 000 FF	=	147.167 ECU
Italia	1 000 LIT	=	0.691 ECU
Nedèrland	1 000 HFL	=	398.246 ECU
Belg./Luxbg.	1 000 BFR/LFR	=	22.265 ECU
United Kingdom	1 000 UKL	=	1 697.859 ECU
Ireland	1 000 IRL	=	1 398.275 ECU
Danmark	1 000 DKR	=	124.708 ECU
Ελλάδα	1 000 ΔΡΧ	=	9.457 ECU

13. Quantities

The net weight of all goods is recorded, and where so required in Nimexe, supplementary units of measurement are given in addition to or in place of this weight.

14. Confidentiality and other limiting factors

In all Member States there are procedures which provide for the confidentiality of certain movements of goods. In such cases, the relevant individual headings are not given separately by the Member States, but care is taken to ensure that they are included in the grand totals. The way in which confidentiality is handled and the extent to which it applies vary in the different Member States.

In the case of 'confidentiality by product', trade in one product is included with that of another or included in the Nimexe code 99.96-01 which was specifically introduced for such cases. For every Nimexe heading where confidentiality is involved, a footnote is published directly under the title of the product.

In the case of 'confidentiality by country', either no breakdown or only a partial breakdown of the trade in a particular product is shown by country. In this case, overall trade is shown under the country code '977' for each product. Care should be taken when the grand total of trade is computed that confidentiality by country cannot be split up into intra- and extra-Community trade and thus the grand total is composed of the following: 1010 - intra-Community (EUR 10) + 1011 extra-Community (EUR 10) + 1090 miscellaneous (950 stores and provisions + 958 countries and territories not determined + 977 countries and territories not disclosed for commercial or military reasons).

The composite heading 1090 'Miscellaneous' comes in volume Z 'countries by products'.

Furthermore the data are based on customs documents and take no account of the corrections made by certain Member States at the end of the year to include inter-governmental exchanges. Under these circumstances the establishment of a trade balance can result in certain cases in considerable discrepancies *vis-à-vis* the official national figures.

15. Publication

The analytical tables of external trade (Nimexe) appear in 12 volumes (A-L) each for imports and exports, entitled 'Products by country': they are classified by product categories according to the Nomenclature for the Classification of Goods and Customs Tariffs (CCCN) and show quantities, values and supplementary units in each case. There is a 13th volume (Z) 'Countries by products', which gives a breakdown of Community trade by trading partner and Nimexe chapter (two-digit level).

The total trade for all goods headings taken together is shown in volume Z under the title 'grand total', followed by the breakdown into intra- and extra-Community overall and the remaining economic zones of the geonom and the individual partner countries.

An example of the standard tables is given below.

16. Standard tables

'Products by country', Volumes A-L
('Countries by product' see Volume Z)

①
Import

Janvier - Décembre 1984 ← ②

④ Ursprung / Herkunft Origine / provenance	③ Werte 1000 ECU										Valeurs		
	Nimexe	EUR 10	Deutschland	France	Italia	Nederland	Belg.-Lux.	UK	Ireland	Danmark	Ελλάδα		
⑤ → 8899.91 UFO-UNIDENTIFIED FLYING OBJECT (fictitious product code)													
⑥ → FR: CONFIDENTIAL													
⑥ → BL: INCL. 8899.99													
⑦ → DE: BREAKDOWN BY COUNTRIES INCOMPLETE													
⑥ → UFO-UNBEKANNTES FLUGOBJEKT (fiktive Warennummer)													
⑥ → FR: GEHEIM													
⑥ → BL: EINSCHL. 8899.99													
⑦ → DE: OHNE BESTIMMTE LÄNDER													
⑧ → 001 FRANCE	50				20	10	5	10	15	5	5	50	Example 1
056 URSS	95	25			25	15	20		10	5	15	50	Example 2
208 ALGERIE	105	15			5	7	3	6	5	4			
950 AVITAILLEMENT	30												
⑨ → 958 NON DETERM.	10				10								
977 SECRET	20	20											
⑩ → 1000 MONDE	310	60			60	32	28	14	30	14	70		
1010 INTRA	50										50		
1011 EXTRA	200	40			45	25	25	10	25	10	20		
1030 CLASSE 2	105	15			25	15	20		10	5	15		
1040 CLASSE 3	95	25			20	10	5	10	15	5	5		
(1090 DIVERS)	60	20			15	7	3	6	5	4			

1. Flow.
2. Reference period.
3. Unit used.
4. Reporting country + Community.
5. Product code and designation: six-digit Nimexe code number.
6. Footnote on the confidentiality of products or parts of products.
7. Footnote on the confidentiality of trading partners.
8. Geonom code and designation of trading partner or economic zone.
9. Country code 950, 958 and 977: cannot be shown by trading partner (ship's supplies, not determined or confidential, combined in code 1090 'Miscellaneous').
10. Total trade

Example: 1000 WORLD = imports of the EC as a whole from the rest of the world: 310 000 ECU of which 1010 intra-EC; 50 000 ECU + 1011 extra-EC; 200 000 ECU + 1090 Miscellaneous (cannot be broken down according to Intra or Extra) 60 000 ECU.

Example 1: Imports by Greece of UFOs from France amounting to 50 000 ECU. This is an exchange between Member States (trade within the Community, intra-EC), therefore *country of consignment* France, although the goods may have originated in a third country.

Example 2: Imports by Ireland from Algeria amounting to 10 000 ECU. Trade outside the Community (extra-EC), therefore *country of origin* Algeria. If Ireland deals with customs formalities on these UFOs and brings them into free circulation so that, for example, Germany imports some of these UFOs, then Ireland is the *country of consignment*.

Introduction

1. Préface

Dans les *Tableaux analytiques du commerce extérieur*, l'Eurostat publie annuellement les résultats détaillés du commerce extérieur de la Communauté et du commerce entre ses États membres; ces résultats sont fournis jusqu'au niveau le plus bas de la nomenclature des produits Nimexe.

Dans un volume de chaque série, le commerce des différents pays partenaires est également publié pour les niveaux agrégés des nomenclatures.

Cette publication est complétée par le *Bulletin mensuel du commerce extérieur*, dans lequel figurent des résultats mensuels et trimestriels sélectionnés et, dans un numéro spécial, des séries pluriannuelles depuis 1958.

En outre, les résultats annuels et trimestriels sont disponibles sous forme de microfiches. Ces résultats ainsi que des résultats mensuels sont également diffusés «en ligne» par les banques de données d'Eurostat, en particulier Cronos et Comext.

Par ailleurs, les publications générales de l'Office (*Statistiques de base de la Communauté, Eurostat et Eurostatistiques*) ainsi que les publications sectorielles des statistiques de l'industrie, de l'agriculture et de l'énergie reprennent les principales données concernant le commerce extérieur.

Le *Guide de l'utilisateur des statistiques du commerce extérieur* contient une liste des publications d'Eurostat concernant le commerce extérieur.

L'Office statistique remercie les offices statistiques des États membres de leur coopération dont dépend la qualité des statistiques communautaires.

2. Méthodologie uniforme des statistiques du commerce extérieur de la Communauté et du commerce entre ses États membres

Depuis le 1^{er} janvier 1978, tous les États membres appliquent les dispositions du règlement (CEE) n° 1736/75 du Conseil sur les statistiques du commerce extérieur de la Communauté et du commerce entre ses États membres. Contrairement à l'usage antérieur, les statistiques du commerce extérieur

publiées à partir de cette date par Eurostat respectent ainsi les principes uniformes (mis à part quelques mouvements particuliers de marchandises non encore harmonisés tels, entre autres, l'avitaillement des navires et des avions, les marchandises en retour, les fabrications coordonnées, les colis postaux et les assortiments). L'harmonisation des notions et des définitions a pour conséquence inévitable de modifier la signification de la statistique et, partant, de réduire dans une certaine mesure l'homogénéité des séries chronologiques (effet dont il y a lieu de tenir compte particulièrement dans les analyses couvrant des périodes prolongées).

3. Sources

L'unique source des statistiques communautaires sont les résultats que les États membres font transmettre mensuellement à Eurostat sous forme normalisée, c'est-à-dire suivant les rubriques de la Nimexe, par les services suivants:

BR Deutschland	Statistisches Bundesamt, Wiesbaden
France	Direction générale des douanes et droits indirects, Paris
Italia	Istituto centrale di statistica, Roma
Nederland	Centraal bureau voor de statistiek, Heerlen
Belg.-Luxbg	Institut national de statistique, Bruxelles Nationaal Instituut voor de Statistiek, Brussel
United Kingdom	HM Customs and Excise, Statistical Office, Southend-on-Sea
Ireland	Central Statistics Office, Dublin
Danmark	Danmarks Statistik, København
Ελλάδα	Office national de statistique de Grèce, Athènes

4. Période de référence

En principe, la période de référence est le mois civil. Toutefois, l'élaboration de résultats communautaires selon les rubriques de la Nimexe et les positions de la CTCl est seulement trimestrielle et annuelle; selon les positions du tarif douanier commun, elle est seulement annuelle.

5. Objet

Toutes les marchandises

- qui pénètrent sur le territoire statistique de la Communauté ou qui le quittent,
- qui circulent entre les territoires statistiques des États membres,

font l'objet des statistiques du commerce extérieur de la Communauté et du commerce entre ses États membres.

Le transit et le trafic d'entrepôt ne sont toutefois pas retenus.

6. Portée du relevé

Les résultats des statistiques communautaires se rapportent donc au commerce spécial. Celui-ci comprend :

- d'une part, les importations de marchandises mises en libre pratique à leur arrivée ou à la sortie des entrepôts, les importations en perfectionnement actif et les importations après perfectionnement passif (régimes douaniers), que le mouvement soit fondé ou non sur une transaction commerciale.
- d'autre part, les exportations de marchandises en libre pratique, les exportations après perfectionnement actif et les exportations pour perfectionnement passif (régimes douaniers).

7. Exclusions et simplifications

Les statistiques communautaires ne comprennent pas de données relatives aux marchandises

- qui sont reprises dans la liste des exclusions figurant à l'annexe B du règlement précité (par exemple, moyens de paiement ayant cours légal, marchandises à usage diplomatique ou similaire, importations et exportations à caractère passager, etc.),
- dont la valeur ou le poids n'atteint pas le seuil statistique national défini conformément à l'article 24 dudit règlement,
- auxquelles s'appliquent des dispositions particulières (par exemple, certaines réparations, certaines transactions effectuées par les forces armées nationales ou étrangères, or monétaire, etc.).

8. Territoire statistique

Le territoire statistique de la Communauté comprend le territoire douanier de la Communauté à l'exception des départements français d'outre-mer et du Groenland. Le territoire statistique de la République fédérale d'Allemagne et, par conséquent, celui de la Communauté, inclut le territoire de Berlin-Ouest.

Le commerce entre la République fédérale d'Allemagne et la République démocratique allemande n'est pas repris dans les statistiques du commerce extérieur de la République fédérale d'Allemagne ni, par conséquent, dans celles de la Communauté.

Le plateau continental est attribué au territoire statistique de l'État qui le revendique.

9. Nomenclature des produits

La présente publication contient les résultats du commerce extérieur de la Communauté, ces résultats étant ventilés suivant la nomenclature des marchandises pour les statistiques du commerce extérieur de la Communauté et du commerce entre ses États membres (Nimexe).

La Nimexe constitue la ventilation statistique de la nomenclature du tarif douanier commun de la CE (TDC), issue à son tour de la nomenclature pour la classification des marchandises dans les tarifs douaniers, dite nomenclature de Bruxelles de 1955 (NDB). Depuis le 1^{er} janvier 1966, les États membres de la CE ont aligné sur elles leurs nomenclatures nationales du commerce extérieur, de telle façon que l'on peut aisément reconstituer chaque numéro de code de la Nimexe bien que des ventilations particulières et des subdivisions complémentaires pour des besoins nationaux aient été maintenues. Ainsi, la simple agrégation des rubriques Nimexe fournit les renseignements nécessaires pour les négociations menées au niveau de la CE. Le nombre des numéros de code de la Nimexe s'est accru entre-temps jusqu'à atteindre actuellement environ 7 800.

10. Partenaires commerciaux: pays et zones économiques

Les résultats communautaires sont ventilés par pays d'origine, de provenance et de destination, conformément à la « nomenclature des pays pour les statistiques du commerce extérieur de la Communauté et du commerce entre ses États membres — Géonomencature (Géonom) ».

Cette nomenclature, publiée par Eurostat, est mise à jour une fois par an. Outre les deux cents pays partenaires environ, quelque vingt zones économiques y figurent, dont la composition est définie dans la géonomencature.

Les statistiques communautaires mentionnent :

— à l'importation :

- *le pays d'origine* pour les marchandises originaires de pays tiers qui ne se trouvent pas en libre pratique dans la Communauté ni en perfectionnement actif;
- *le pays de provenance*
 - pour les marchandises originaires de pays tiers qui se trouvent déjà en libre pratique dans la Communauté ou en perfectionnement actif,
 - pour les marchandises originaires de pays membres,
 - pour toutes les marchandises du chapitre 99 de la Nimexe.

— à l'exportation :

- *le pays de destination.*

Les statistiques communautaires se composent donc de deux statistiques distinctes : la statistique du commerce extérieur de la Communauté (commerce extra-CE), qui, concernant les importations, est en général basée sur l'origine, et la statistique du

commerce entre les États membres (commerce intra-CE), qui, en vue d'éviter les doubles comptabilisations au niveau communautaire, mentionne le pays de provenance. Les statistiques communautaires du commerce extérieur se distinguent donc des statistiques nationales des États membres qui appliquent le plus souvent d'autres règles pour définir le pays partenaire à l'importation.

11. Valeur

A l'importation, la valeur statistique est égale à la valeur en douane ou à une valeur déterminée par référence à la notion de valeur en douane (dans le cas, par exemple, des importations en provenance d'autres États membres) (caf).

A l'exportation, la valeur statistique des marchandises s'entend de la valeur des marchandises au lieu et au moment où elles quittent le territoire statistique de l'État membre exportateur (fob).

Les pays avec lesquels le commerce de la CE est inférieur à 100 000 Écus n'apparaissent pas isolément: ces valeurs sont néanmoins incluses dans les totaux par groupes de pays, ainsi que dans le total «monde».

La valeur est exprimée en unités de compte européennes (Écu). Les valeurs communiquées par les États membres à l'Eurostat en monnaie nationale sont converties en Écus selon les taux de conversion mensuels.

Pour l'année, l'Office utilise les moyennes pondérées par le nombre de jours civils. Ces moyennes sont les suivantes:

12. Taux de conversion 1985

BR Deutschland	1 000 DM	=	449,172 Écus
France	1 000 FF	=	147,167 Écus
Italia	1 000 LIT	=	0,691 Écus
Nederland	1 000 HFL	=	398,246 Écus
Belg.-Luxbg	1 000 BFR/LFR	=	22,265 Écus
United Kingdom	1 000 UKL	=	1 697,859 Écus
Ireland	1 000 IRL	=	1 398,275 Écus
Danmark	1 000 DKR	=	124,708 Écus
Ελλάδα	1 000 ΔΡΧ	=	9,457 Écus

13. Quantités

Les statistiques communautaires mentionnent pour toutes les espèces de marchandises le poids net et, si la Nimexe le prescrit, en plus ou au lieu de ce poids, des unités de mesure supplémentaires.

14. Confidentialité et particularités

Tous les États membres appliquent des procédures permettant d'assurer le secret de certains flux de marchandises. En pareil cas, les États membres ne mentionnent pas distinctement les rubriques en

cause. Celles-ci sont néanmoins comprises dans les totaux. L'application et l'étendue de la confidentialité varient selon les États membres.

Dans le cas de la «confidentialité produits», le commerce d'un produit est regroupé avec celui d'un autre ou enregistré dans la rubrique Nimexe 99.96-01 prévue à cet effet. Pour chaque numéro de code de la Nimexe assujéti au secret, une note en bas de page figure sous l'intitulé du produit.

Pour la «confidentialité pays», la ventilation par pays partenaires du commerce d'un produit n'est pas fournie ou ne l'est que partiellement. Dans ce cas, le commerce est donné globalement sous le code «Pays-977» pour chaque produit. En établissant le total du commerce «Monde», il convient de retenir que la «confidentialité pays» ne peut être ventilée en intra-CE et extra-CE et que, par conséquent, le total «Monde» comprend les éléments suivants: 1010 «intra-CE (EUR 10)» + 1011 «extra-CE (EUR 10)» + 1090 «Divers» (950 «Avitaillement et soutage des navires et avions» + 958 «Origines et destinations indéterminées» + 977 «Origines ou destinations non précisées pour raisons commerciales ou militaires».

La position collective 1090 «Divers» figure dans le volume Z «Pays par produits».

D'autre part, les statistiques sont fournies sur base des documents douaniers et ne tiennent pas compte des rectifications apportées en fin d'année par certains États membres pour la comptabilisation des échanges intergouvernementaux.

L'établissement d'une balance commerciale dans ces conditions peut conduire à des divergences sensibles dans certains cas, avec les chiffres nationaux officiels.

15. Publication

Les tableaux analytiques du commerce extérieur de la CE (Nimexe) se composent de deux séries de 12 volumes (A-L) «Produits par pays», l'une pour les importations et l'autre pour les exportations, qui reprennent les catégories de produits de la nomenclature du Conseil de coopération douanière (NCCD) en détaillant les quantités, les valeurs et les unités supplémentaires, ainsi que deux treizièmes volumes (Z) «Pays par produits», dans lesquels les échanges de la Communauté sont ventilés par pays partenaires et par chapitres de la Nimexe (deux chiffres).

Les échanges globaux pour l'ensemble des rubriques de marchandises ne figurent que dans le volume Z sous l'intitulé «Monde», qui est suivi des ventilations globales intra-CE et extra-CE ainsi que d'après les autres zones économiques de la Géonom et par pays partenaires.

On trouvera ci-après un exemple des tableaux normalisés.

16. Tableaux normalisés

« Par pays », volumes A-L
 (« Pays par produits » voir volume Z)

①
Import

Janvier - Décembre 1984 ← ②

④ Origine / provenance Nimex	③ 1000 ECU										Valeurs	
	EUR 10	Deutschland	France	Italia	Nederland	Belg.-Lux.	UK	Ireland	Danmark	Ελλάδα		
⑤ → 8899.91 UFO-UNIDENTIFIED FLYING OBJECT (fictitious product code)												
⑥ → FR: CONFIDENTIAL												
⑥ → BL: INCL. 8899.99												
⑦ → DE: BREAKDOWN BY COUNTRIES INCOMPLETE												
⑥ → UFO-UNBEKANNTES FLUGOBJEKT (fiktive Warennummer)												
⑥ → FR: GEHEIM												
⑦ → BL: EINSCHL. 8899.99												
⑦ → DE: OHNE BESTIMMTE LÄNDER												
⑧ → 001 FRANCE	50	.	.	20	10	5	10	15	5	50		Exemple 1
056 URSS	95	25	.	25	15	20	.	10	5	5		
208 ALGÉRIE	105	15	.	25	15	20	.	10	5	15		Exemple 2
⑨ → 950 AVITAILLEMENT	30	.	.	5	7	3	.	5	.	.		
⑨ → 958 NON DÉTERM.	10	.	.	10		
⑨ → 977 SECRET	20	20		
⑩ → 1000 MONDE	310	60	.	60	32	28	14	30	14	70		
1010 INTRA	50	.	.	45	25	25	10	25	10	50		
1011 EXTRA	200	40	.	15	7	3	.	5	4	20		
1030 CLASSE 2	105	15	.	25	15	20	.	10	5	15		
1040 CLASSE 3	95	25	.	20	10	5	10	15	5	5		
(1090 DIVERS)	60	20	.	15	7	3	6	5	4	.		

- 1) Flux
- 2) Période de référence
- 3) Unité utilisée
- 4) Pays déclarants + Communauté
- 5) Code et libellé du produit: rubrique de la Nimex à 6 chiffres
- 6) Note de bas de page sur la confidentialité de produits ou de parties de produits
- 7) Note de bas de page sur la confidentialité de pays partenaires
- 8) Code de la Géonom et désignation du pays ou de la zone économique partenaire
- 9) Codes par pays 950, 958 et 977: non contrôlables par pays partenaires (avitaillement des navires, non déterminé ou secret), regroupés sous le code 1090 « Divers »
- 10) Total des échanges globaux

Exemple: 1000 Monde = importation de l'ensemble des CE en provenance du reste du monde: 310 000 Écus, dont 1010 intra-CE 50 000 Écus + 1011 extra-CE 200 000 Écus + 1090 divers (non ventilable en intra ou extra) 60 000 Écus

Exemple 1: Importation par la Grèce d'OVNI en provenance de France à concurrence de 50 000 Écus. Il s'agit d'un échange entre les pays membres (commerce intra-CE); la France est donc le *pays de provenance*, ce produit pouvant être éventuellement d'une origine tierce

Exemple 2: Importation de l'Irlande en provenance d'Algérie à concurrence de 10 000 Écus. Il s'agit de commerce extra-CE, l'Algérie étant le *pays d'origine*. Si l'Irlande dédouane ces OVNI et les met en libre pratique de telle sorte que, par exemple, l'Allemagne importe certains de ces OVNI, l'Irlande est alors considérée comme le *pays de provenance*.

Introduzione

1. Prefazione

L'Eurostat pubblica ogni anno, nelle *Tavole analitiche del commercio estero*, i dati particolareggiati relativi al commercio estero della Comunità europea e al commercio tra gli Stati membri; i dati elaborati in base alle suddivisioni statistiche della nomenclatura delle merci Nimexe sono forniti fino al massimo livello di disaggregazione.

Un volume per serie è inoltre dedicato al commercio dei singoli paesi partner, con disaggregazione limitata alle grandi rubriche merceologiche. La pubblicazione annuale è completata dal *Bollettino mensile del commercio estero*, che contiene una selezione dei dati mensili e trimestrali e riporta, in un suo numero speciale, serie di lungo periodo che risalgono al 1958.

I risultati annuali e trimestrali sono inoltre disponibili in forma di microschede. Dal 1981 tali risultati, assieme a risultati mensili supplementari, sono anche accessibili «on line» tramite le banche di dati dell'Eurostat, in particolare Cronos e Comext. I principali dati sul commercio estero sono ripresi altresì nelle pubblicazioni di carattere generale edite dall'ISCE (*Statistiche generali della Comunità, Rassegna Eurostat e Eurostatistiche*) e in alcune pubblicazioni di carattere settoriale (Bilanci statistici dell'industria, dell'agricoltura e dell'energia).

Una rassegna delle pubblicazioni dell'Eurostat in materia di commercio estero è contenuta in *Statistiche del commercio estero - Guida dell'utente*.

L'Istituto statistico delle Comunità europee ringrazia i servizi statistici degli Stati membri per la valida collaborazione prestata, che garantisce l'elevata qualità delle statistiche comunitarie.

2. Metodologia uniforme per le statistiche del commercio estero della Comunità e del commercio tra gli Stati membri della stessa

Dal 1° gennaio 1978 tutti gli Stati membri applicano le norme stabilite dal regolamento (CEE) n. 1736/75 del Consiglio, relativo alle statistiche del commercio estero della Comunità e del commercio tra gli Stati membri della stessa. A partire da tale data,

contrariamente alla prassi precedentemente seguita, le statistiche del commercio estero pubblicate dall'Eurostat rispettano pertanto criteri comuni (ad eccezione di quelle, non ancora armonizzate, relative ad alcuni movimenti particolari di merci, come le provviste di stiva e di bordo, le merci di ritorno, le coproduzioni internazionali, le spedizioni postali, gli assortimenti e simili). È inevitabile tuttavia che l'armonizzazione dei concetti e delle definizioni comporti una variazione dell'attendibilità delle statistiche e quindi, in una certa misura, una riduzione dell'omogeneità delle serie cronologiche, il che va tenuto presente specialmente nel caso di analisi su tempi lunghi.

3. Fonti

L'unica fonte per le statistiche comunitarie sono i risultati trasmessi mensilmente all'Eurostat, in forma standardizzata e distinti secondo il numero dei prodotti Nimexe, dai servizi statistici degli Stati membri:

BR Deutschland	Statistisches Bundesamt, Wiesbaden
France	Direction générale des douanes et droits indirects, Paris
Italia	Istituto centrale di statistica, Roma
Nederland	Centraal Bureau voor de Statistiek, Heerlen
Belg.-Lúxgb.	Institut national de statistique, Bruxelles Nationaal Instituut voor de Statistiek, Brussel
United Kingdom	HM Customs and Excise, Statistical Office, Southend-on-Sea
Ireland	Central Statistics Office, Dublin
Danmark	Danmarks Statistik, København
Ελλάδα	Office national de statistique de Grèce, Athènes

4. Periodo di riferimento

In linea di massima, il periodo di riferimento è il mese civile. L'elaborazione dei risultati comunitari viene tuttavia effettuata solo trimestralmente e annualmente in base alle voci della Nimexe e della CTCl e annualmente per quelle della tariffa doganale comune.

5. Oggetto

Sono oggetto delle statistiche del commercio estero della Comunità e del commercio tra gli Stati membri della stessa tutte le merci:

- che entrano nel territorio statistico della Comunità o che ne escono;
- che circolano tra i territori statistici degli Stati membri.

Sono escluse le merci in transito e in deposito.

6. Sistema di rilevamento

I risultati delle statistiche comunitarie si riferiscono quindi al commercio speciale. Questo comprende, da un lato, le importazioni dirette e quelle in libera pratica, effettuate direttamente o da un deposito, le importazioni in perfezionamento attivo e dopo perfezionamento passivo autorizzate dalla dogana — indipendentemente dal fatto che il movimento delle merci risulti da una transazione commerciale — e, dall'altro, le esportazioni di merci in libera pratica, le esportazioni dopo perfezionamento attivo e perfezionamento passivo autorizzate dalla dogana.

7. Esclusioni e semplificazioni

Non vengono elaborati dati statistici comunitari per le merci:

- che sono enumerate nell'elenco delle esclusioni riportato nell'allegato B del regolamento citato (per esempio: mezzi di pagamento aventi corso legale, merci destinate ad usi diplomatici e simili, determinate importazioni o esportazioni a carattere provvisorio, ecc.);
- il cui valore e peso sono inferiori al limite statistico nazionale definito a norma dell'articolo 24 dello stesso regolamento;
- alle quali si applicano disposizioni particolari (per esempio: merci destinate a talune riparazioni, determinate merci acquistate o cedute dalle forze armate nazionali o straniere, oro monetario, ecc.).

8. Territorio statistico

Il territorio statistico della Comunità comprende il territorio doganale della Comunità, ad eccezione dei dipartimenti francesi d'oltremare e della Groenlandia.

Berlino Ovest fa parte del territorio statistico della Repubblica federale di Germania e quindi di quello comunitario.

Il commercio tra la Repubblica federale di Germania e la Repubblica democratica tedesca non rientra nelle statistiche del commercio estero della Repubblica federale di Germania e quindi nelle statistiche della Comunità.

La piattaforma continentale è attribuita al territorio statistico dello Stato che la rivendica.

9. Nomenclatura delle merci

La presente pubblicazione contiene i dati degli scambi commerciali con l'estero della Comunità secondo le singole voci della nomenclatura delle merci per le statistiche del commercio con l'estero della Comunità e del commercio fra gli Stati membri della CE (Nimexe).

La Nimexe si presenta come una suddivisione, a fini statistici, della nomenclatura della tariffa doganale comune delle CE (TDC), che era già stata desunta a sua volta dalla nomenclatura per la classificazione delle merci nelle tariffe doganali, detta nomenclatura di Bruxelles 1955 (NDB). Dal 1° gennaio 1966, gli Stati membri hanno adattato le loro nomenclature nazionali in modo da poter rilevare tutti i numeri della Nimexe nonostante le loro codificazioni specifiche che prevedono suddivisioni supplementari necessarie a scopi nazionali. Con una semplice aggregazione delle posizioni Nimexe si possono dunque ottenere tutte le informazioni necessarie per negoziare al livello CE. Nel frattempo il numero delle merci della Nimexe è aumentato fino a raggiungere le circa 7 800 di oggi.

10. Partner commerciali: paesi e zone economiche

I risultati comunitari sono ripartiti secondo i paesi di origine o provenienza e i paesi di destinazione, sulla base della «Nomenclatura dei paesi per le statistiche del commercio estero della Comunità e del commercio tra gli Stati membri della stessa: Geonomenclatura (Geonom)».

Tale elenco viene aggiornato annualmente e pubblicato dall'Eurostat. Oltre ai circa 200 paesi partner vi figurano circa 20 zone economiche la cui composizione è definita nella Geonomenclatura.

Sono indicati:

— per le importazioni:

- *il paese di origine* per le merci originarie di paesi terzi e che non si trovano né in libera pratica nella Comunità né in perfezionamento attivo;
- *il paese di provenienza (spedizione)*
 - per le merci originarie di paesi terzi che si trovano già in libera pratica doganale nella Comunità o sono state destinate al perfezionamento attivo,
 - per le merci originarie degli Stati membri,
 - per tutte le merci del capitolo 99 della Nimexe;

— per le esportazioni:

- *il paese di destinazione.*

A questo riguardo le statistiche comunitarie si suddividono in due statistiche distinte: le statistiche del commercio estero della Comunità (commercio Extra-CE) che si basano essenzialmente, per le importazioni, sull'origine, e le statistiche del com-

mercio tra gli Stati membri (commercio Intra-CE) in cui viene indicato, per evitare conteggi doppi a livello comunitario, il paese di provenienza (spedizione). Le statistiche comunitarie del commercio estero si distinguono dalle statistiche nazionali degli Stati membri per il fatto che queste ultime utilizzano per lo più regole diverse per la definizione del paese partner a livello delle importazioni.

11. Valore

All'importazione, il valore statistico delle merci è il valore in dogana o un valore determinato facendo riferimento alla nozione del valore in dogana (per esempio, nel caso d'importazione da altri Stati membri) (cif).

All'esportazione, il valore statistico delle merci è il valore delle merci nel luogo e nel momento in cui esse escono dal territorio statistico dello Stato membro esportatore (fob).

I paesi con i quali il commercio della CE è inferiore a 100 000 ECU non appaiono isolatamente; tuttavia questi valori sono inclusi nei totali per gruppi di paesi come pure nel totale «mondo».

Tale valore è espresso in unità di conto europee (ECU). I valori in moneta nazionale trasmessi all'Eurostat dagli Stati membri sono convertiti in ECU secondo tassi di cambio mensili.

Per l'anno intero vengono utilizzate medie ponderate in base ai giorni di calendario come segue:

12. Tassi di conversione 1985

BR Deutschland	1 000 DM	=	449,172 ECU
France	1 000 FF	=	147,167 ECU
Italia	1 000 LIT	=	0,691 ECU
Nederland	1 000 HFL	=	398,246 ECU
Belg.-Luxbg.	1 000 BFR/LFR	=	22,265 ECU
United Kingdom	1 000 UKL	=	1 697,859 ECU
Ireland	1 000 IRL	=	1 398,275 ECU
Danmark	1 000 DKR	=	124,708 ECU
Ελλάδα	1 000 ΔΡΧ	=	9,457 ECU

13. Quantitativi

Per ogni merce sono indicati il peso netto e — se previsto dalla Nimexe — a completamento o in luogo di tale peso, le unità di misure supplementari.

14. Riservatezza e particolarità

In tutti gli Stati membri esistono procedure atte ad applicare il segreto statistico a determinati movimenti di merci. In questi casi, le voci interessate degli Stati membri non vengono indicate separata-

mente, ma sono comprese nei totali. L'applicazione e la portata del segreto statistico variano da uno Stato membro all'altro.

Nel caso del «segreto riguardante i prodotti», il commercio di un prodotto viene compreso nel commercio di un altro prodotto oppure contabilizzato nell'apposito numero 99.96-01 della Nimexe. Per ogni numero Nimexe soggetto al segreto statistico viene pubblicata una nota esplicativa immediatamente sotto il titolo del prodotto.

Nel caso del «segreto riguardante i paesi», la suddivisione del commercio di un prodotto per paese o non è fornita o lo è solo in parte. In questo caso, il commercio viene fornito globalmente, per ogni prodotto, sotto il codice paese «977». Per quanto riguarda il calcolo del totale del commercio «Mondo» va notato che il segreto riguardante i paesi non può essere suddiviso in Intra-CE e Extra-CE e che il totale «Mondo» è composto pertanto da due elementi: 1010 Intra-CE (Eur 10) + 1011 Extra-CE (Eur 10) + 1090 Varie (950 fabbisogno di naviglio e aeromobili + 958 paesi e zone non rilevate + 977 paesi e zone non indicate per motivi economici o militari).

La voce collettiva 1090 «Varie» viene indicata nel volume Z «Paesi per prodotti».

D'altra parte, le statistiche vengono fornite sulla scorta della documentazione doganale e non tengono conto delle rettifiche apportate a fine anno da taluni Stati membri ai fini della contabilizzazione degli scambi intergovernativi.

La stesura di una bilancia commerciale in siffatte condizioni può dar luogo a sensibili divergenze in determinati casi con i dati nazionali ufficiali.

15. Pubblicazione

Le tavole analitiche del commercio estero della CE (Nimexe) sono strutturate in una duplice serie di 12 volumi (A-L) «Prodotti per paesi», che presentano separatamente le importazioni e le esportazioni, classificate secondo le rubriche della nomenclatura del consiglio di cooperazione doganale (NCCD) e con l'indicazione di quantità, valori e unità supplementari. Un tredicesimo volume (Z) «Paesi per prodotti» — anch'esso sdoppiato — è dedicato alla presentazione del commercio estero della Comunità per paesi partner e capitoli della Nimexe (a due cifre).

Il commercio totale per l'insieme delle voci viene presentato soltanto nel volume (Z) intitolato «Mondo», seguito dalle suddivisioni totale Intra-CE e Extra-CE e dalle altre zone economiche della Geonom e dai singoli paesi partner.

In appresso viene fornito un esempio di tavole standard.

16. Tavole standard

«Prodotti per paesi», volumi A-L.
 («Paesi per prodotti», vedi volume Z).

①
Import

Janvier - Décembre 1984 ← ②

④ Origine / provenance Nimex	③ 1000 ECU										Valeurs
	EUR 10	Deutschland	France	Italia	Nederland	Belg.-Lux.	UK	Irland	Danmark	Ελλάδα	
⑤ 8899.91 UFO-UNIDENTIFIED FLYING OBJECT (fictitious product code)											
⑥ FR: CONFIDENTIAL											
⑥ BL: INCL. 8899.99											
⑦ DE: BREAKDOWN BY COUNTRIES INCOMPLETE											
⑥ UFO-UNBEKANNTES FLUGOBJEKT (fiktive Warennummer)											
⑥ FR: GEHEIM											
⑦ BL: EINSCHL. 8899.99											
⑦ DE: OHNE BESTIMMTE LÄNDER											
⑧ 001 FRANCE	50	.	.	20	10	5	10	15	5	50	
056 URSS	95	25	.	25	15	20	.	5	5	5	
208 ALGERIE	105	15	.	5	7	3	6	10	5	15	
⑨ 950 AVITAILLEMENT	30	.	.	10	
958 NON DÉTERM.	10	
977 SECRET	20	20	
⑩ 1000 MONDE	310	60	.	60	32	28	14	30	14	70	
1010 INTRA	50	50	
1011 EXTRA	200	40	.	45	25	25	10	25	10	20	
1030 CLASSE 2	105	15	.	25	15	20	.	10	5	15	
1040 CLASSE 3	95	25	.	20	10	5	10	15	5	5	
(1090 DIVERS)	60	20	.	15	7	3	6	5	4	.	

Esempio 1 → 50
Esempio 2 → 15

- 1) Flusso.
- 2) Periodo di riferimento.
- 3) Unità utilizzata.
- 4) Paese dichiarante + Comunità.
- 5) Codice e designazione del prodotto: numero del prodotto a sei cifre della Nimex.
- 6) Nota in calce relativa all'applicazione del segreto a prodotti o parti di prodotti.
- 7) Nota in calce relativa all'applicazione del segreto a paesi partner.
- 8) Codice della Geonom e nome del paese o della zona economica partner.
- 9) Codici paese 950, 958 e 977: non disponibile per paese partner (fabbisogno di naviglio, non rilevato o tenuto segreto), riuniti nel codice 1090 «Varie».
- 10) Totale commercio.

Esempio: 1000 MONDE = importazioni dell'insieme della CE dal mondo: 310 000 ECU, di cui 1010 Intra-CE, 50 000 ECU + 1011 Extra-CE, 200 000 ECU + 1090 Varie (non ripartibili né in Intra né in Extra), 60 000 ECU.

Esempio 1: Importazioni della Grecia di UFO dalla Francia, pari a 50 000 ECU.

Si tratta di uno scambio tra paesi membri (commercio intracomunitario, Intra-CE) in cui il paese di provenienza (spedizione) è la Francia, ma il prodotto può eventualmente essere originario di un paese terzo.

Esempio 2: Importazioni dell'Irlanda dall'Algeria, pari a 10 000 ECU.

Si tratta di commercio extracomunitario (Extra-CE), in cui il paese d'origine è l'Algeria. Se l'Irlanda sdogana questi UFO e li immette in libera pratica, cosicché ad esempio la Germania ne importa, l'Irlanda è il paese di provenienza.

Inleiding

1. Voorwoord

In de *Analytische tabellen van de buitenlandse handel* publiceert Eurostat ieder jaar voor alle niveaus van de goederennomenclatuur Nimexe uitvoerige statistische gegevens over de buitenlandse handel van de Gemeenschap en de handel tussen Lid-Staten.

In een deel per reeks wordt ook voor de samenvatte niveaus van de nomenclatuur de handel van de afzonderlijke partnerlanden, ingedeeld naar goederen, opgenomen.

Deze publikatie wordt aangevuld met het *Maandbulletin van de buitenlandse handel*, waarin geselecteerde maandelijkse en kwartaalgegevens en, in een speciale publikatie, langjarige overzichten vanaf 1958 worden gepubliceerd.

Bovendien zijn de jaar- en kwartaalgegevens in de vorm van microfiches beschikbaar. Deze worden, evenals bepaalde maandgegevens ook via de databanken van Eurostat (Cronos, Comext, Siena) „on-line” bekendgemaakt.

Verder worden de belangrijkste gegevens over de buitenlandse handel ook opgenomen in de algemene publikaties van het Bureau (*Basisstatistieken van de Gemeenschap, Eurostat Revue en Eurostatistics (geen Nederlands)*), alsmede in sectoriële publikaties (balansen van de industrie, landbouw- en energiestatistiek).

De *Leidraad voor de gebruikers van de statistiek van de buitenlandse handel* biedt een overzicht van de publikaties van Eurostat over de buitenlandse handel.

Het Bureau voor de Statistiek bedankt de bureaus voor de statistiek van de Lid-Staten voor de goede samenwerking, waarop de kwaliteit van de communautaire statistieken berust.

2. Uniforme methoden in de statistiek van de buitenlandse handel van de Gemeenschap en van de handel tussen de Lid-Staten

Sedert 1 januari 1978 passen alle Lid-Staten de voorschriften toe die in Verordening (EEG) nr. 1736/75 van de Raad betreffende de statistieken van de buitenlandse handel van de Gemeenschap en

van de handel tussen de Lid-Staten zijn vastgesteld. In tegenstelling tot de vroeger gangbare praktijk, worden sedertdien door Eurostat gepubliceerde statistieken van de buitenlandse handel derhalve volgens uniforme grondregels opgesteld (uitgezonderd enkele bijzondere goederenbewegingen die nog niet zijn geharmoniseerd, zoals boordprovisie, retourzendingen, internationale gemeenschappelijke produkties, postpakketten, assortimenten e.d.). De harmonisering van de begrippen en definities leidt onvermijdelijk tot veranderingen in de Informatieve waarde van de statistieken, waardoor ook de homogeniteit van de tijdreeksen tot op zekere hoogte wordt beïnvloed; met name bij analyses over langere perioden moet met deze factor rekening worden gehouden.

3. Bronnen

De enige bron voor de gemeenschappelijke statistieken zijn de resultaten die onderstaande Lid-Staten maandelijks in gestandaardiseerde vorm, volgens de rubrieken van de Nimexe, aan Eurostat toezenden.

BR Deutschland	Statistisches Bundesamt, Wiesbaden
France	Direction Générale des Douanes et Droits Indirects, Paris
Italia	Istituto Centrale di Statistica, Roma
Nederland	Centraal bureau voor de statistiek, Heerlen
Belg.-Luxbg.	Nationaal Instituut voor de Statistiek, Brussel
United Kingdom	HM Customs and Excise, Statistical Office, Southend-on-Sea
Ireland	Central Statistics Office, Dublin
Danmark	Danmarks Statistik, København
Ελλάδα	Office National de Statistique de Grèce, Athènes

4. Verslagperiode

De verslagperiode is in beginsel de kalendermaand. De gemeenschappelijke resultaten naar rubrieken van de Nimexe en posten van de TCIH worden echter slechts driemaandelijks en jaarlijks, en de resultaten naar posten van het gemeenschappelijk douanetarief slechts eenmaal per jaar uitgewerkt.

5. Betrokken goederen

Onder de statistieken van de buitenlandse handel van de Gemeenschap en van de handel tussen de Lid-Staten vallen alle goederen die

- het statistische registratiegebied van de Gemeenschap binnenkomen of verlaten,
- tussen de statistische registratiegebieden van de Lid-Staten circuleren.

Doorvoer en entrepotverkeer worden evenwel niet geregistreerd.

6. Registratiestelsel

De resultaten van de gemeenschappelijke statistiek hebben betrekking op de bijzondere handel.

Hiertoe behoren enerzijds de directe invoer en de invoer uit entrepots in het vrije verkeer, alsook de invoer voor door de douane goedgekeurde actieve veredeling en na door de douane goedgekeurde passieve veredeling — ongeacht het feit of een commerciële transactie aan de goederenbeweging ten grondslag ligt —, en anderzijds de uitvoer uit het vrije verkeer alsook de uitvoer na door de douane goedgekeurde actieve veredeling en de uitvoer voor door de douane goedgekeurde passieve veredeling.

7. Uitzonderingen en vereenvoudigingen

In de gemeenschappelijke statistiek worden geen gegevens uitgewerkt voor goederen

- die zijn vermeld in de lijst van uitzonderingen in bijlage B van de bovengenoemde verordening (b.v. wettige betaalmiddelen, goederen voor diplomatieke en soortgelijke doeleinden, bepaalde gevallen van invoer en uitvoer van tijdelijke aard, enz.),
- waarvan de waarde of het gewicht beneden de op grond van artikel 24 van deze verordening gedefinieerde nationale statistische drempel blijven,
- waarvoor bijzondere bepalingen gelden (b.v. bepaalde reparaties, bepaalde transacties van eigen of buitenlandse strijdkrachten, monetair goud, enz.).

8. Registratiegebied

Het statistische registratiegebied van de Gemeenschap omvat het douanegebied van de Gemeenschap met uitzondering van de Franse overzeese departementen en Groenland.

Het statistische registratiegebied van de Bondsrepubliek Duitsland en derhalve van de Gemeenschap omvat eveneens het gebied West-Berlijn. De handel tussen de Bondsrepubliek Duitsland en de Duitse Democratische Republiek is niet in de statistiek van de buitenlandse handel van de Bondsrepubliek Duitsland en dus niet in die van de Gemeenschap begrepen.

Het continentaal plat wordt gerekend tot het statistische registratiegebied van de Staat die aanspraak op dit plat maakt.

9. Goederennomenclaturen

Deze publikatie bevat de gegevens over de buitenlandse handel van de Gemeenschappen ingedeeld volgens de Goederennomenclatuur voor de statistieken van de buitenlandse handel van de Gemeenschappen en van de handel tussen de Lid-Staten (Nimexe).

De Nimexe is opgesteld als een onderverdeling voor statistische doeleinden van de nomenclatuur van het Gemeenschappelijk Douanetarief van de EG (GDT), die zelf weer is verkregen door een onderverdeling van de „Nomenclature pour la classification des marchandises dans le Tarif douanier” de zgn. Naamlijst van Brussel 1955 (NVB). Met ingang van 1 januari 1966 hebben de Lid-Staten van de EG hun nationale nomenclaturen voor de buitenlandse handel zo aangepast dat, niettegenstaande het gebruik van eigen statistieknummers en het opnemen van de verdere onderverdelingen voor nationale doeleinden, elke rubriek van de Nimexe kan worden samengesteld. Zo hoeven de Nimexeposten alleen maar geaggregeerd te worden om over de inlichtingen te beschikken die, wat betreft de buitenlandse handel, nodig zijn voor onderhandelingen op het niveau van de EG. Het aantal Nimexe-rubrieken is intussen gegroeid tot ongeveer 7 800.

10. Handelspartners: landen en economische zones

De communautaire uitkomsten worden op basis van de „Landennomenclatuur voor de statistieken van de buitenlandse handel van de Gemeenschap en van de handel tussen de Lid-Staten, Geonomenclatuur” (Geonom) ingedeeld naar land van oorsprong, land van herkomst en land van bestemming.

De nomenclatuur wordt jaarlijks bijgewerkt en door Eurostat gepubliceerd. Behalve de ca. 200 partnerlanden worden ook 20 economische zones vermeld, waarvan de samenstelling in de Geonomenclatuur wordt omschreven.

Geregistreerd wordt:

— bij invoer:

- *het land van oorsprong* voor de uit derde landen afkomstige goederen die zich noch in het vrije verkeer van de Gemeenschap, noch in het actieve veredelingsverkeer bevinden;
- *het land van herkomst*
 - voor de uit derde landen afkomstige goederen die zich al in het vrije verkeer van de Gemeenschap bevinden of voor actieve veredeling zijn ingevoerd;
 - voor de uit Lid-Staten afkomstige goederen;
 - voor alle goederen van hoofdstuk 99 van de Nimexe;

— bij uitvoer:

- *het land van bestemming.*

Tot op zekere hoogte bestaat de communautaire statistiek dus uit twee afzonderlijke statistieken: de statistiek van de buitenlandse handel van de Gemeenschap (Extra-EG-handel), waarvoor aan de kant van de invoer in het algemeen naar de oorsprong wordt gekeken, en de handel tussen de Lid-Staten (Intra-EG-handel), waarvoor, ter vermindering van dubbeltellingen op communautair niveau het land van herkomst wordt geregistreerd.

De communautaire statistieken van de buitenlandse handel onderscheiden zich in zoverre van de statistieken van de buitenlandse handel van de Lid-Staten, waarvoor gewoonlijk andere regels voor de vaststelling van het partnerland bij invoer gelden.

11. Waarde

Bij de invoer is de statistische waarde van de goederen gelijk aan de douanewaarde of een op grond van het begrip douanewaarde bepaalde waarde (b.v. bij de invoer uit andere Lid-Staten) (cif). Bij de uitvoer is de statistische waarde van de goederen gelijk aan de waarde die de goederen hebben op de plaats en het tijdstip waarop zij het statistische registratiegebied van de uitvoerende Lid-Staat verlaten (fob). De landen voor welke de handel met de EG minder dan 100 000 Ecu omvat, worden niet afzonderlijk vermeld; de waarden hiervan zijn evenwel meegeteld in de totalen van de landengroepen en in de algemene totalen. De waarde wordt uitgedrukt in Europese rekeneenheden (Ecu). De gegevens over de waarde, die de Lid-Staten Eurostat in de nationale valuta mededelen, worden aan de hand van de maandelijkse omrekeningskoersen in Ecu omgerekend.

Voor de jaargegevens worden met het aantal kalenderdagen gewogen gemiddelden gebruikt, en wel als volgt:

12. Omrekeningskoersen 1985

BR Deutschland	1 000 DM	=	449,172 Ecu
France	1 000 FF	=	147,167 Ecu
Italia	1 000 LIT	=	0,691 Ecu
Nederland	1 000 HFL	=	398,246 Ecu
Belg.-Luxbg.	1 000 BFR/LFR	=	22,265 Ecu
United Kingdom	1 000 UKL	=	1 697,859 Ecu
Ireland	1 000 IRL	=	1 398,275 Ecu
Danmark	1 000 DKR	=	124,708 Ecu
Ελλάδα	1 000 ΔΡΧ	=	9,457 Ecu

13. Hoeveelheden

Voor alle goederen worden het nettogewicht en — indien dit door de Nimexe wordt voorgeschreven — de bijzondere maatstaf in aanvulling op of in de plaats van dat gewicht aangegeven.

14. Vertrouwelijkheid en bijzonderheden

In alle Lid-Staten bestaan procedures op grond waarvan kan worden bepaald dat bepaalde goederenbewegingen geheim moeten blijven. In dergelijke gevallen worden de desbetreffende posten door de Lid-Staten niet afzonderlijk geregistreerd, maar

er wordt wel voor gezorgd dat ze in de totalen zijn begrepen. De toepassing en de omvang van de geheimhouding lopen van Lid-Staat tot Lid-Staat uiteen.

Bij de „geheimhouding naar goederen” wordt de handel in een produkt met de handel in een ander produkt samengevat of in de daartoe bestemde post 99.96-01 geregistreerd. Voor iedere door de geheimhouding getroffen Nimexe-rubriek wordt een voetnoot direct onder de omschrijving van het produkt gepubliceerd.

Bij de „geheimhouding naar landen” wordt geen of slechts een gedeeltelijke indeling van de handel in een produkt naar landen gemaakt. In dit geval wordt de gehele handel in ongeacht welk produkt bij de landencode „977” ondergebracht. Bij de berekening van de totale handel „Wereld” moet erop worden gelet dat de geheimhouding naar landen niet in Intra- en Extra-EG kan worden gesplitst, zodat het totaal „Wereld” uit de volgende elementen bestaat: 1010 Intra-EG (EUR 10) + 1011 Extra-EG (Eur 10) + 1090 Diversen (950 Boordprovisie en -benodigheden, alsmede bunkermateriaal + 958. Niet nader bepaalde landen en gebieden + 977. Om commerciële of militaire redenen niet nader aangegeven landen en gebieden).

De verzamelrubriek 1090 Diversen is in Deel Z „Landen per produkt” opgenomen.

Anderzijds worden de statistieken opgesteld aan de hand van de douanedocumenten en houden geen rekening met de rectificaties die door sommige Lid-Staten aan het einde van het jaar worden aangebracht ten behoeve van de comptabilisatie van de intergouvernementele handel.

Het opstellen van een handelsbalans kan onder deze omstandigheden in bepaalde gevallen leiden tot aanzienlijke verschillen met de officiële nationale cijfers.

15. Publicatie

De Analytische overzichten van de buitenlandse handel van de EG (Nimexe) verschijnen in twee reeksen van elk 12 delen, een voor de invoer en een voor de uitvoer (A-L) „Produkten per land”, ingedeeld in goederengroepen volgens de Nomenclatuur van de Internationale Douaneraad. Voor elke groep wordt de hoeveelheid, de waarde en de bijzondere maatstaf opgegeven. Verder verschijnt in beide reeksen een 13^e deel (Z) „Landen per produkt”, waarin de handel van de Gemeenschap naar partnerlanden en Nimexe-hoofdgroepen (2 cijfers) wordt ingedeeld.

De totale handel voor alle goederenrubrieken wordt alleen in deel Z onder de titel „Wereld” opgenomen, gevolgd door de onderverdelingen Intra- en Extra-EG totaal, alsmede de overige economische zones van de Geonom en de afzonderlijke partnerlanden.

Hierna wordt een voorbeeld voor de standaardtabellen gegeven.

16. Standaardtabellen

„Produkten naar landen”, delen A-L.
 („Landen naar produkten”, zie deel Z).

①
③
②

Import
Janvier - Décembre 1984

④ Ursprung / Herkunft Origine / provenance	③ 1000 ECU										Valeurs
	EUR 10	Deutschland	France	Italia	Nederland	Belg.-Lux.	UK	Ierland	Danmark	Ελλάδα	
⑤ → 8899.91 UFO-UNIDENTIFIED FLYING OBJECT (fictitious product code)											
⑥ → FR: CONFIDENTIAL											
⑥ → BL: INCL. 8899.99											
⑦ → DE: BREAKDOWN BY COUNTRIES INCOMPLETE											
UFO-UNBEKANNTES FLUGOBJEKT (fiktive Warennummer)											
⑥ → FR: GEHEIM											
⑥ → BL: EINSCHL. 8899.99											
⑦ → DE: OHNE BESTIMMTE LÄNDER											
⑧ → 001 FRANCE	50										50 ← Voorbeeld 1
056 URSS	95	25		20	10	5	10	15	5		5
208 ALGÉRIE	105	15		25	15	20		10	5		15 ← Voorbeeld 2
950 AVITAILLEMENT	30			5	7	3	6	5	4		
⑨ → 958 NON DÉTERM.	10			10							
977 SECRET	20	20									
⑩ → 1000 MONDE	310	60		60	32	28	14	30	14		70
1010 INTRA	50										50
1011 EXTRA	200	40		45	25	25	10	25	10		20
1030 CLASSE 2	105	15		25	15	20		10	5		15
1040 CLASSE 3	95	25		20	10	5	10	15	5		5
(1090 DIVERS)	60	20		15	7	3	6	5	4		

- 1) Goederenstroom.
- 2) Referentieperiode.
- 3) Gebruikte eenheid.
- 4) Land van aangifte + Gemeenschap.
- 5) Code en omschrijving van het produkt: Nimexe-code met 6 cijfers.
- 6) Voetnoot over de geheimhouding van produkten of delen van produkten.
- 7) Voetnoot over de geheimhouding van partnerlanden.
- 8) Geonom-code en naam van het partnerland of de economische zone.
- 9) Landencodes 950, 958 en 977: partnerland niet vast te stellen (boordproviand en -benodigdheden, niet nader bepaald of geheim), samengevat in code 1090 „Overige”.
- 10) Totale handel.

Voorbeeld: 1000 MONDE = invoer van alle landen van de EG uit de gehele wereld: 310 000 Ecu, waarvan 1 010 Intra-EG; 50 000 Ecu + 1011 Extra-EG 200 000 Ecu + 1090 overige (niet naar Intra- of Extra-EG in te delen) 60 000 Ecu.

Voorbeeld 1: invoer door Griekenland van UFO's uit Frankrijk ter waarde van 50 000 Ecu. Het gaat om handel tussen Lid-Staten (intracommunautaire handel, Intra-EG) en dus is er sprake van het *land van herkomst* Frankrijk, terwijl het produkt eventueel van oorsprong uit een derde land kan zijn.

Voorbeeld 2: invoer door Ierland uit Algerije ter waarde van 10 000 Ecu. Buitenlandse handel van de Gemeenschap (Extra-EG), vandaar *land van oorsprong* Algerije. Wanneer Ierland deze UFO's inklaart en in het vrije verkeer brengt, zodat b.v. BR. Duitsland een aantal van deze UFO's invoert, is Ierland het *land van herkomst*.

Geonomenklatur — Géonomenclature
1985

EUROPA	<i>Land Pays</i>	<i>Zone</i>	EUROPE
Gemeinschaft			Communauté
Frankreich	001	1010	France
Belgien und Luxemburg	002	1010	Belgique et Luxembourg
Niederlande	003	1010	Pays-Bas
Bundesrepublik Deutschland	004	1010	République fédérale d'Allemagne
Italien	005	1010	Italie
Vereinigtes Königreich	006	1010	Royaume-Uni
Irland	007	1010	Irlande
Dänemark	008	1010	Danemark
Griechenland	009	1010	Grèce
Übrige Länder Europas			Autres pays d'Europe
Island	024	1021	Islande
Färöer	025	1022	Iles Féroé
Norwegen	028	1021	Norvège
Schweden	030	1021	Suède
Finnland	032	1021	Finlande
Schweiz	036	1021	Suisse
Österreich	038	1021	Autriche
Portugal	040	1021	Portugal
Spanien	042	1022	Espagne
Andorra	043	1022	Andorre
Gibraltar	044	1022	Gibraltar
Vatikanstadt	045	1022	Cité du Vatican
Malta	046	1022	Malte
Jugoslawien	048	1022	Yougoslavie
Türkei	052	1022	Turquie
Sowjetunion	056	1041	Union soviétique
Deutsche Demokratische Republik	058	1041	République démocratique allemande
Polen	060	1041	Pologne
Tschechoslowakei	062	1041	Tchécoslovaquie
Ungarn	064	1041	Hongrie
Rumänien	066	1041	Roumanie
Bulgarien	068	1041	Bulgarie
Albanien	070	1041	Albanie
AFRIKA			AFRIQUE
Kanarische Inseln	202	1038	Iles Canaries
Marokko	204	1038	Maroc
Ceuta und Melilla	205	1038	Ceuta et Melilla
Algerien	208	1038	Algérie
Tunesien	212	1038	Tunisie
Libyen	216	1038	Libye
Ägypten	220	1038	Égypte
Sudan	224	1031	Soudan
Mauretanien	228	1031	Mauritanie
Mali	232	1031	Mali
Obervolta	236	1031	Haute-Volta
Niger	240	1031	Niger
Tschad	244	1031	Tchad
Republik Kap Verde	247	1031	République du Cap-Vert
Senegal	248	1031	Sénégal
Gambia	252	1031	Gambie
Guinea-Bissau	257	1031	Guinée-Bissau
Guinea	260	1031	Guinée
Sierra Leone	264	1031	Sierra Leone
Liberia	268	1031	Libéria
Elfenbeinküste	272	1031	Côte-d'Ivoire
Ghana	276	1031	Ghana
Togo	280	1031	Togo
Benin	284	1031	Bénin
Nigeria	288	1031	Nigeria
Kamerun	302	1031	Cameroun
Zentralafrikanische Republik	306	1031	République centrafricaine
Äquatorialguinea	310	1031	Guinée équatoriale
São Tomé und Príncipe	311	1031	São Tomé et Prince
Gabun	314	1031	Gabon
Kongo	318	1031	Congo
Zaire	322	1031	Zaire
Ruanda	324	1031	Rwanda
Burundi	328	1031	Burundi
St. Helena und zugehörige Gebiete	329	1033	Sainte-Hélène et dépendances

Geonomenklatur — Géonomenclature
1985

Angola	330	1038	Angola
Äthiopien	334	1031	Éthiopie
Dschibuti	338	1031	Djibouti
Somalia	342	1031	Somalie
Kenia	346	1031	Kenya
Uganda	350	1031	Ouganda
Tansania	352	1031	Tanzanie
Seschellen und zugehörige Gebiete	355	1033	Seychelles et dépendances
Britisches Territorium im Indischen Ozean	357	1033	Territoire britannique de l'Océan Indien
Mosambik	366	1038	Mozambique
Madagaskar	370	1031	Madagascar
Réunion	372	1032	Réunion
Mauritius	373	1031	Maurice
Komoren	375	1031	Comores
Mayotte	377	1032	Mayotte
Sambia	378	1031	Zambie
Simbabwe	382	1031	Zimbabwe
Malawi	386	1031	Malawi
Republik Südafrika und Namibia	390	1028	République d'Afrique du Sud et Namibie
Botswana	391	1031	Botswana
Swasiland	393	1031	Swaziland
Lesotho	395	1031	Lesotho
AMERIKA			AMÉRIQUE
Vereinigte Staaten von Amerika	400	1023	États-Unis d'Amérique
Kanada	404	1023	Canada
Grönland	406	1032	Groenland
St. Pierre und Miquelon	408	1032	Saint-Pierre-et-Miquelon
Mexiko	412	1038	Mexique
Bermuda	413	1033	Bermudes
Guatemala	416	1038	Guatemala
Belize	421	1031	Belize
Honduras	424	1038	Honduras
El Salvador	428	1038	El Salvador
Nicaragua	432	1038	Nicaragua
Costa Rica	436	1038	Costa Rica
Panama	442	1038	Panama
(einschl. der ehem. Kanalzone)			(y compris l'anc. zone du canal)
Kuba	448	1048	Cuba
Westindien	450	1033	Indes occidentales
Haiti	452	1038	Haïti
Bahamas	453	1031	Bahamas
Turks- und Caicosinseln	454	1033	Iles Turks et Caicos
Dominikanische Republik	456	1038	République dominicaine
Amerikanische Jungferninseln	457	1038	Iles Vierges des États-Unis
Guadeloupe	458	1032	Guadeloupe
Antigua und Barbuda	459	1031	Antigua et Barbude
Dominica	460	1031	Dominique
Martinique	462	1032	Martinique
Kaimaninseln	463	1033	Iles Cayman
Jamaika	464	1031	Jamaïque
St. Lucia	465	1031	Sainte-Lucie
St. Vincent	467	1031	Saint-Vincent
Barbados	469	1031	Barbade
Trinidad und Tobago	472	1031	Trinité et Tobago
Grenada	473	1031	Grenade
Niederländische Antillen	476	1033	Antilles néerlandaises
Kolumbien	480	1038	Colombie
Venezuela	484	1038	Venezuela
Guyana	488	1031	Guyana
Surinam	492	1031	Surinam
Französisch-Guayana	496	1032	Guyane française
Ecuador	500	1038	Équateur
Peru	504	1038	Pérou
Brasilien	508	1038	Brésil
Chile	512	1038	Chili
Bolivien	516	1038	Bolivie
Paraguay	520	1038	Paraguay
Uruguay	524	1038	Uruguay
Argentinien	528	1038	Argentine
Falklandinseln und Nebengebiete	529	1033	Iles Falkland et dépendances

Geonomenklatur — Géonomenclature
1985

ASIEN

Zypern
Libanon
Syrien
Irak
Iran
Israel
Jordanien
Saudi-Arabien
Kuwait
Bahrain
Katar
Vereinigte Arabische Emirate
Oman
Nordjemen
Südjemen
Afghanistan
Pakistan
Indien
Bangladesch
Malediven
Sri Lanka
Nepal
Bhutan
Birma
Thailand
Laos
Vietnam
Kamputschea (Kambodscha)
Indonesien
Malaysia
Brunei
Singapur
Philippinen
Mongolei
China
Nordkorea
Südkorea
Japan
Taiwan
Hongkong
Macau

600 1038
604 1038
608 1038
612 1038
616 1038
624 1038
628 1038
632 1038
636 1038
640 1038
644 1038
647 1038
649 1038
652 1038
656 1038
660 1038
662 1038
664 1038
666 1038
667 1038
669 1038
672 1038
675 1038
676 1038
680 1038
684 1038
690 1048
696 1038
700 1038
701 1038
703 1033
706 1038
708 1038
716 1048
720 1048
724 1048
728 1038
732 1028
736 1038
740 1038
743 1038

**AUSTRALIEN, OZEANIEN
UND ÜBRIGE GEBIETE**

Australien
Papua Neuguinea
Australisch-Ozeanien
Nauru
Neuseeland
Salomonen
Tuvalu
Amerikanisch-Ozeanien
Neukaledonien und zugehörige Gebiete
Wallis und Futuna
Kiribati (ehem. Gilbertinseln)
Neuseeländisch-Ozeanien
Fidschi
Vanuatu
Tonga
Westsamoa
Französisch-Polynesien
Polargebiete

800 1028
801 1038
802 1038
803 1038
804 1028
806 1031
807 1031
808 1038
809 1033
811 1033
812 1031
814 1038
815 1031
816 1031
817 1031
819 1031
822 1033
890 1038

VERSCHIEDENES

Schiffs- und Luftfahrzeugbedarf
Nicht ermittelte Länder und Gebiete
Aus wirtschaftlichen oder militärischen
Gründen nicht nachgewiesene Länder
und Gebiete

950 1090
958 1090
977 1090

ASIE

Chypre
Liban
Syrie
Irak
Iran
Israël
Jordanie
Arabie Saoudite
Koweït
Bahrëin
Qatar
Émirats arabes unis
Oman
Yémen du Nord
Yémen du Sud
Afghanistan
Pakistan
Inde
Bangla Desh
Maldives
Sri Lanka
Népal
Bhoutan
Birmanie
Thaïlande
Laos
Viêtnam
Kampuchéa (Cambodge)
Indonésie
Malaysia
Brunei
Singapour
Philippines
Mongolie
Chine
Corée du Nord
Corée du Sud
Japon
T'ai-wan
Hong-Kong
Macao

**AUSTRALIE, OCÉANIE
ET AUTRES TERRITOIRES**

Australie
Papouasie-Nouvelle-Guinée
Océanie australienne
Nauru
Nouvelle-Zélande
Iles Salomon
Tuvalu
Océanie américaine
Nouvelle-Calédonie et dépendances
Iles Wallis et Futuna
Kiribati (anc. Iles Gilbert)
Océanie néo-zélandaise
Fidji
Vanuatu
Tonga
Samoa occidentales
Polynésie française
Régions polaires

DIVERS

Avitaillement et soutage
Pays et territoires non déterminés
Pays et territoires non précisés pour
des raisons commerciales ou militaires

Wirtschaftsräume — Zones économiques

Abkürzung — Abréviation

Gesamtsumme Mitgliedstaaten der Gemeinschaft	Welt	1000	Monde	Total général
	Intra-EG (EUR 10)	1010	Intra-CE (EUR 10)	États membres de la Communauté
Gesamtsumme ohne Mitgliedstaaten der Gemeinschaft	Extra-EG (EUR 10)	1011	Extra-CE (EUR 10)	Total général moins États membres de la Communauté
Industrialisierte westliche Drittländer	Klasse 1	1020	Classe 1	Pays tiers industrialisés occidentaux
Europäische Freihandelsvereinigung	EFTA-Länder	1021	AELE	Association européenne de libre-échange
Andere westeuropäische Länder	A. westeur. Länder	1022	Aut. Europe Occid.	Autres pays d'Europe occidentale
Vereinigte Staaten von Amerika und Kanada	USA und Kanada	1023	USA et Canada	États-Unis d'Amérique et Canada
Andere industrialisierte westliche Drittländer	Andere Klasse 1	1028	Autres classe 1	Autres pays tiers industrialisés occidentaux
Entwicklungsländer	Klasse 2	1030	Classe 2	Pays en voie de développement
Länder Afrikas, der Karibik und des Pazifiks — Abkommen von Lomé	AKP-Länder	1031	ACP	Pays d'Afrique, des Caraïbes et du Pacifique signataires de la Convention de Lomé
Überseeische Departements von Mitgliedstaaten der Gemeinschaft	Überseedep. der EG	1032	DOM	Départements d'outre-mer d'États membres de la Communauté
Überseeische Gebiete von Mitgliedstaaten der Gemeinschaft	Überseegeb. der EG	1033	TOM	Territoires d'outre-mer d'États membres de la Communauté
Andere Entwicklungsländer	Andere Klasse 2	1038	Autres classe 2	Autres pays en voie de développement
Staatshandelsländer	Klasse 3	1040	Classe 3	Pays à commerce d'État
Europäische Staatshandelsländer	Europ. Ostblockst.	1041	Europe Orientale	Pays européens à commerce d'État
Andere Staatshandelsländer	Andere Klasse 3	1048	Autres classe 3	Autres pays à commerce d'État
Verschiedenes	Versch., A.N.G.	1090	Divers non cl.	Divers non classé

Zusätzliche Wirtschaftsräume — Zones économiques supplémentaires

1051 Mittelmeerbecken	Bassin méditerranéen	040, 042, 044, 046, 048, 052, 070, 202, 204, 205, 208, 212, 216, 220, 600, 604, 608, 624, 628
1052 Arabische Länder	Pays arabes	204, 208, 212, 216, 220, 224, 228, 338, 342, 604, 608, 612, 628, 632, 636, 640, 644, 647, 649, 652, 656
1053 OPEC-Länder	Pays OPEP	208, 216, 288, 314, 484, 500, 612, 616, 632, 636, 644, 647, 700
1054 Maghreb-Länder	Pays du Maghreb	204, 208, 212
1055 Länder Mittel- und Südamerikas	Pays d'Amérique Centrale et du Sud	412, 413, 416, 421, 424, 428, 432, 436, 442, 448, 450, 452, 453, 454, 456, 457, 458, 459, 460, 462, 463, 464, 465, 467, 469, 472, 473, 476, 480, 484, 488, 492, 496, 500, 504, 508, 512, 516, 520, 524, 528, 529
1056 AMF-Länder	Pays AMF	028, 030, 032, 036, 038, 040, 042, 048, 052, 060, 064, 066, 220, 276, 400, 404, 412, 416, 428, 432, 452, 464, 472, 480, 508, 520, 524, 528, 624, 662, 664, 669, 680, 701, 706, 708, 728, 732, 740, 743, 800

In den Bänden A-L „Waren nach Ländern“ sind nur die **fettgedruckten** Wirtschaftsräume ausgewiesen.
Seules les zones **imprimées en caractères gras** sont publiées dans les volumes A-L «Produits par pays».



1

Comercio por productos,
clasificados según el país asociado

Handel efter varer,
fordelt efter handelspartnere

Handel nach Waren,
gegliedert nach Partnerländern

Εμπόριο κατά προϊόντα
κατανεμημένα κατά χώρα ανταλλαγής

Trade by commodity
broken down by partner country

Commerce par produits,
ventilés par pays partenaire

Commercio per prodotti,
classificati secondo il paese partner

Handel volgens goederensoorten,
onderverdeeld volgens partnerland

Ursprung / Herkunft Origine / provenance	1000 kg										Quantités	Ursprung / Herkunft Origine / provenance	1000 ECU										Valeurs	
	Nimex	EUR 10	Deutschland	France	Italia	Niederland	Belg.-Lux.	UK	Ireland	Danmark			Ελλάδα	Nimex	EUR 10	Deutschland	France	Italia	Niederland	Belg.-Lux.	UK	Ireland		Danmark
4401 FUEL WOOD, IN LOGS, IN BILLETS, IN TWIGS OR IN FAGGOTS; WOOD WASTE, INCLUDING SAWDUST												4401 FUEL WOOD, IN LOGS, IN BILLETS, IN TWIGS OR IN FAGGOTS; WOOD WASTE, INCLUDING SAWDUST												
BOIS DE CHAUFFAGE EN RONDRINS, BUCHES, RAMILLES OU FAGOTS; DECHETS DE BOIS, YC LES SCIURES												BRENNHOLZ ALS RUNDLINGE, SCHEITE, ZWEIFE ODER REISIGBUENDEL; HOLZABFAELLE, EINSCHL. SAEGESPAENE												
4401.10 FUEL WOOD IN LOGS, BILLETS, TWIGS OR FAGGOTS												4401.10 FUEL WOOD IN LOGS, BILLETS, TWIGS OR FAGGOTS												
BOIS DE CHAUFFAGE EN RONDRINS, BUCHES, RAMILLES OU FAGOTS												BRENNHOLZ ALS RUNDLINGE, SCHEITE, ZWEIFE, REISIGBUENDEL												
001 FRANCE	45476	4189		3105	100	38082						001 FRANCE	1803	190		174	6	1433						
003 NETHERLANDS	13966	9496	107			4363						003 PAYS-BAS	1101	714	33			354						
007 IRELAND	3749						3749					007 IRLANDE	479						479					
030 SWEDEN	6455	87					20		6326			030 SUED	367	11		14			8				334	
038 AUSTRIA	5319	94		22								038 AUTRICHE	308	13		295								
048 YUGOSLAVIA	24177	30		5225						1196		048 YUGOSLAVIE	1768	2		1318							448	
058 SOVIET UNION	3504			22351								056 U.R.S.S.	228			228								
060 POLAND	3284	2268		3486			18			996		060 POLOGNE	334	225									109	
064 HUNGARY	198194	20		198174								064 HONGRIE	9597	2		9595								
066 ROMANIA	191432			191432								066 ROUMANIE	9734			9734								
1000 WORLD	500803	18049	543	428188	707	42753	3924	87	8571	1	1000 MONDE	26108	1261	104	21477	32	1815	516	4	897	2			
1010 INTRA-EC	65995	14736	315	3655	707	42694	3749	87	851	1	1010 INTRA-CE	3576	976	63	204	32	1812	479	4	4	2			
1011 EXTRA-EC	434811	3313	228	422513		60	178		8521		1011 EXTRA-CE	2291	285	41	21272		3	37				893		
1020 CLASS	37258	399	191	28326		60	158		7525		1020 CLASSE 1	2557	35	12	1686		3	37				784		
1021 EFTA COUNTR.	12829	357	38	5985			120		6329		1021 A E L E	752	31	2	367			17				335		
1040 CLASS 3	396880	2289		393577			18		996		1040 CLASSE 3	19924	228		19587								109	
4401.20 LIGNEOUS WASTE OF FLAX												4401.20 LIGNEOUS WASTE OF FLAX												
DECHETS LIGNEUX DE LIN												FLACHSSCHAE BEN												
001 FRANCE	51570				8191	43379						001 FRANCE	1986			395	1491							
002 BELG.-LUXBG.	6432		546		5886							002 BELG.-LUXBG.	288		9		279							
1000 WORLD	58419	2	546	69	14089	43683	25		5		1000 MONDE	2308		9	97	675	1501	24				2		
1010 INTRA-EC	58319	2	546		14089	43682			5		1010 INTRA-CE	2184		9		675	1500					2		
1011 EXTRA-EC	101			69		2	25				1011 EXTRA-CE	125			97		2	24				2		
1030 CLASS 2	83			58			25				1030 CLASSE 2	120			96			24						
4401.40 SAWDUST												4401.40 SAWDUST												
SCIURES												SAEGESPAENE												
001 FRANCE	134476	75469		26553	21	31911	522				001 FRANCE	3638	1579		1295	3	646	114	1					
002 BELG.-LUXBG.	18124	11601	804		5719						002 BELG.-LUXBG.	541	323	80		138								
003 NETHERLANDS	33439	12470	294			20639			34		003 PAYS-BAS	1345	475	80		777						12		
004 FR GERMANY	49244		1366	280	43456	2210	602	5	1323		004 RF ALLEMAGNE	3186		275	33	2431	74	258				112		
006 UTD. KINGDOM	1118	2	3		1100	2		11			006 ROYAUME-UNI	105	1	1	100							3		
008 DENMARK	2938	2851		66				19			008 DANEMARK	108	100		2							6		
038 AUSTRIA	84315	4902		79398					15		038 AUTRICHE	2788	84		2703							1		
060 POLAND	19232	19194		38							060 POLOGNE	310			1									
062 CZECHOSLOVAK	45768	45768									062 TCHECOSLOVAQ	480												
066 ROMANIA	1802			1802							066 ROUMANIE	102			102									
1000 WORLD	393450	172842	2492	109166	50378	55805	1328	51	1387	3	1000 MONDE	12859	3479	442	4159	2676	1581	396	17	127	2			
1010 INTRA-EC	239573	102414	2473	25903	50317	54763	1308	35	1357	3	1010 INTRA-CE	8953	2482	437	1331	2673	1497	396	11	124	2			
1011 EXTRA-EC	153878	70428	19	82264	61	1043		18	30		1011 EXTRA-CE	3905	997	4	2828	4	63				6			
1020 CLASS 1	86007	5446	19	80434	22	40		16	30		1020 CLASSE 1	2952	199	4	2725	3	12				6			
1021 EFTA COUNTR.	84917	5427	19	79402	22	1		16	30		1021 A E L E	2915	195	4	2703	3	1				6			
1040 CLASS 3	67849	64961		1830	38	1002		17	1		1040 CLASSE 3	945	789		103	1	52							
4401.90 WOOD WASTE OTHER THAN LIGNEOUS WASTE OF FLAX AND SAWDUST												4401.90 WOOD WASTE OTHER THAN LIGNEOUS WASTE OF FLAX AND SAWDUST												
DECHETS DE BOIS, AUTRES QUE DECHETS LIGNEUX DE LIN, SCIURES												HOLZABFAELLE, AUSGEN. FLACHSSCHAE BEN, SAEGESPAENE												
001 FRANCE	225985	83228		71419	362	70909	67				001 FRANCE	8339	2516		3595	11	2202	15						
002 BELG.-LUXBG.	46941	22985	131		23775				13		002 BELG.-LUXBG.	1218	732		447		17					5		
003 NETHERLANDS	131456	64305	602	6		66309	225		8		003 PAYS-BAS	5378	2421	175	5	2699	76							
004 FR GERMANY	97484		21655	601	40281	25835	29	17	9066		004 RF ALLEMAGNE	4839		904	62	1244	1366					369		
005 ITALY	6963	6636			11				15		005 ITALIE	52	535											
007 IRELAND	26484							26484			007 IRLANDE	603							603					
008 DENMARK	8218	7879		290				49			008 DANEMARK	410	391		11							8		
028 NORWAY	648	46			22				878		028 NORVEGE	127	9		6							112		
030 SWEDEN	2690	512			1			6	2169		030 SUED	191	102									85		
036 SWITZERLAND	3170	1961	783	359	65				2		036 SUISSE	119	66	28	19	6								
038 AUSTRIA	80366	27465		52901							038 AUTRICHE	4240	1030		3210									
048 YUGOSLAVIA	11201			11075					126		048 YUGOSLAVIE	376			328		7							
060 POLAND	23577	23266		12	299						060 POLOGNE	526	516		1									
062 CZECHOSLOVAK	43864	43850									062 TCHECOSLOVAQ	811	810											
404 CANADA	15792			15745	47						404 CANADA	1317			1295	22								
1000 WORLD	729514	283235	23172	152537	66135	163152	28548	107	12628		1000 MONDE	29435	8283	1124	8535	2724	6284	806	24	655				
1010 INTRA-EC	64950	185818	22387	72316	64934	163102	27192	99	9102		1010 INTRA-CE	21426	6824	1096	3673	2622	6268	747	20	376				
1011 EXTRA-EC	184584	97416	785	80222	1201	50	1356	8	3526		1011 EXTRA-CE	8009	2660	28	4862	102	16	59	4	278				
1020 CLASS 1	115181	30070	785	80104	757	39		8	3418		1020 CLASSE 1	6450	1228	28	4853	88	1	2	4	246				
1021 EFTA COUNTR.	87458	30025	785	53260	88			8	3292		1021 A E L E	4689	1217	28	3229	13		4		198				
1030 CLASS 2	1001	205		35		11			23		1030 CLASSE 2	161	103				15					25		
1040 CLASS 3	68381	67141		118	408				85		1040 CLASSE 3	1400	1329		10			46				7		

Januar - Dezember 1985

Import

Janvier - Décembre 1985

Ursprung / Herkunft Origine / provenance	Mengen										Quantités	Werte										
	1000 kg											1000 ECU										
Nimexa	EUR 10	Deutschland	France	Italia	Niederland	Belg.-Lux.	UK	Ireland	Danmark	Ελλάδα	Nimexa	EUR 10	Deutschland	France	Italia	Niederland	Belg.-Lux.	UK	Ireland	Danmark	Ελλάδα	
4402 WOOD CHARCOAL (INCLUDING SHELL AND NUT CHARCOAL), AGGLOMERATED OR NOT CHARBON DE BOIS (YC DE COQUES ET DE NOIX), MEME AGGLOMERE												4402 WOOD CHARCOAL (INCLUDING SHELL AND NUT CHARCOAL), AGGLOMERATED OR NOT HOLZKOHLE (AUCH A.SCHALEN ODNUESSEN), AUCH ZUSAMMENGEPRESST										
4402.00 WOOD CHARCOAL (INCL. SHELL AND NUT CHARCOAL), AGGLOMERATED OR NOT CHARBON DE BOIS (YC DE COQUES ET DE NOIX), MEME AGGLOMERE												4402.00 WOOD CHARCOAL (INCL. SHELL AND NUT CHARCOAL), AGGLOMERATED OR NOT HOLZKOHLE (AUCH A.SCHALEN ODNUESSEN), AUCH ZUSAMMENGEPRESST										
001 FRANCE	3812	2344		62	78	1265	63				001 FRANCE	1185	579		28	49	500	29				
002 BELG.-LUXBG.	623		241	85	297						002 BELG.-LUXBG.	301	1		24	149						
003 NETHERLANDS	1430	843	31	7		645	3				003 PAYS-BAS	655	278	101	21		243	10				
004 FR GERMANY	4886		62	257	1854	612	1249	56	794	2	004 RF ALLEMAGNE	2465		100	111	816	333	630	42	427	6	
005 ITALY	670	580	75		15						005 ITALIE	229	187	35		7						
006 UTD. KINGDOM	497				22	359					006 ROYAUME-UNI	204				10	77		117			
040 PORTUGAL	16545	850	183	382	1615	895	12598	22			040 PORTUGAL	5827	264	71	154	552	313	4460	13			
042 YUGOSLAVIA	81112	20737	19580	7821	448	2178	10242	42	64		042 ESPAGNE	19638	6578	5883	2121	182	802	4015	27	30		
058 GERMAN DEM.R	11815	2551	2835	5577	29				794	15	048 YUGOSLAVIE	3670	808	817	1698	10	6			326	5	
060 POLAND	5139	4690			426		6				058 RD. ALLEMANDE	135					133	2				
062 CZECHOSLOVAK	4490	3777		93	367		194				060 POLOGNE	1513	1361				74	61		17		
064 HUNGARY	3666	3209		33	17				407		062 TCHECOSLOVAQ	1200	985		25		112			78		
066 ROMANIA	9534	1884	734	5870	823	208					064 HONGRIE	1239	1067		8		5			159		
068 BULGARIA	514									15	066 ROUMANIE	2678	530	231	1609	242	60					
272 IVORY COAST	1212		1060			152				514	068 BULGARIE	118										118
346 KENYA	306					306					272 COTE IVOIRE	320		274			46					
390 SOUTH AFRICA	13229	6764	50		1658	897	3860				346 KENYA	117						117				
400 USA	937	31			94	233	469		115		390 AFR. DU SUD	3661	1654	14		610	290	1093				
412 MEXICO	374		55		213		161				400 ETATS-UNIS	696	42	1	62	48	90	389	64			
669 SRI LANKA	12373	243	7739		550		3841				412 MEXIQUE	169				86		83				
701 MALAYSIA	448						60				669 SRI LANKA	5502	81	3030		325		2066				
708 PHILIPPINES	11262	806	10454								701 MALAYSIA	206						34				
800 AUSTRALIA	468		2	466							708 PHILIPPINES	4988	323	4665								
1000 WORLD	168660	51568	43485	20765	7778	8421	33298	352	2439	556	800 AUSTRALIE	109		1	108							
1010 INTRA-EC	11966	3787	410	457	2266	2781	1315			556	1000 MONDE	57446	15130	15541	5988	3125	3101	13089	264	1067	141	
1011 EXTRA-EC	156894	47800	43074	20308	5512	5640	31983	179	1644	2	1010 INTRA-CE	5057	1047	384	188	1031	1153	669	161	428	6	
1020 CLASS	105523	32150	22650	14311	3878	4257	27170	179	903	554	1011 EXTRA-CE	52389	14084	15177	5789	2094	1848	12420	103	639	135	
1021 EFTA COUNTR.	17859	3065	183	392	1649	895	12598	22	45	25	1020 CLASSE 1	33826	9510	6787	4148	1415	1518	9960	103	371	14	
1030 CLASS 2	27395	2090	19690		812	152	4613		38	10	1021 A E L E	6020	414	71	160	565	313	4460	13	15	9	
1031 ACP (63)	1579		1068		152	361					1030 CLASSE 2	11684	630	8159		437	46	2397		15		
1040 CLASS 3	23774	734	5996	823	1230	200			702	529	1031 ACP (63)	448		275		46	127					
											1040 CLASSE 3	6879	3943	231	1642	242	383	63		254	121	
4403 WOOD IN THE ROUGH, WHETHER OR NOT STRIPPED OF ITS BARK OR MERELY ROUGHED DOWN BOIS BRUTS, MEME ECORCES OU SIMPLEMENT DEGROSSIS												4403 WOOD IN THE ROUGH, WHETHER OR NOT STRIPPED OF ITS BARK OR MERELY ROUGHED DOWN ROHOLZ, AUCH ENTRINDET ODER NUR GROB ZUGERICHTET										
4403.20 POLES OF CONIFEROUS WOOD, INJECTED OR IMPREGNATED, WITH LENGTH MIN 6M AND MAX 16M AND WITH BUTT CIRCUMFERENCE > 45CM BUT MAX 90CM POTEAUX DE CONIFERES, LONG DE 6 A 16 M INCL., CIRCONFERENCE AU GROS BOUT DE 45 CM EXCLA 90 CM INCL., INJECTES OU IMPREGNES												4403.20 POLES OF CONIFEROUS WOOD, INJECTED OR IMPREGNATED, WITH LENGTH MIN 6M AND MAX 16M AND WITH BUTT CIRCUMFERENCE > 45CM BUT MAX 90CM LEITUNGSMASTE AUS NADELHOLZ, 6 M BIS 16 M LANG, UMFANG AM DICKEN ENDE UEBER 45 CM BIS 90 CM, IMPRAEGNIERT										
004 FR GERMANY	932		485	188		157				102	004 RF ALLEMAGNE	260		123	61		56				20	
028 NORWAY	2046	105								437	028 NORVEGE	515	31								158	
030 SWEDEN	3220	470					1504			2750	030 SUEDE	1166	148					326			1018	
032 FINLAND	14384	638	21								032 FINLANDE	3971	143	9							3819	
038 AUSTRIA	515	56		459							038 AUTRICHE	111	16		95							
048 YUGOSLAVIA	515			515							048 YUGOSLAVIE	118		118								
062 CZECHOSLOVAK	7827	7706								121	062 TCHECOSLOVAQ	1098	1070								28	
1000 WORLD	30804	9345	512	1383	533	342	1555		3288	13846	1000 MONDE	7408	1423	133	371	25	71	341		1196	3848	
1010 INTRA-EC	2143	371	492	252	533	342	81		102		1010 INTRA-CE	338	18	124	67	25	71	15		20		
1011 EXTRA-EC	28683	8974	21	1131			1504		3187	13846	1011 EXTRA-CE	7071	1407	9	305			326		1176	3848	
1020 CLASS	20836	1268	21	1131			1504		3187	13725	1020 CLASSE 1	5972	337	9	305			326		1176	3819	
1021 EFTA COUNTR.	20172	1268	21	467			1504		3187	13725	1021 A E L E	5763	337	9	96			326		1176	3819	
1040 CLASS 3	7827	7706								121	1040 CLASSE 3	1098	1070								28	
4403.21 OKOUME												4403.21 OKOUME										
OKOUME												OKOUME										
272 IVORY COAST	3212	158		1610	845	5				594	272 COTE IVOIRE	902	28		421	239	1				213	
310 EQUAT.GUINEA	587	427		98	62						310 GUINEE EQUAT	160	119		23	18						
314 GABON	291665	8267	198376	5431	11806	1330				36455	314 GABON	71607	2484	52296	1541	3456	396				11434	
318 CONGO	13905	834	9389	2121	159	87				1189	318 CONGO	4273	253	2743	676	54	25			41	481	
1000 WORLD	278881	9686	207843	9285	13144	1559			126	38238	1000 MONDE	77110	2885	55062	2670	3845	479			41	12128	
1010 INTRA-EC	310				173	137					1010 INTRA-CE	102			47	55						
1011 EXTRA-EC	279572	9686	207843	9285	12971	1423			126	38238	1011 EXTRA-CE	77007	2885	55062	2670	3798	423			41	12128	
1030 CLASS 2	279572	9686	207843	9285	12971	1423			126	38238	1030 CLASSE 2	77007	2885	55062	2670	3798	423			41	12128	
1031 ACP (63)	279572	9686	207843	9285	12971	1423			126	38238	1031 ACP (63)	77007	2885	55062	2670	3798	423			41	12128	
4403.22 LIMBA												4403.22 LIMBA										
LIMBA												LIMBA										
272 IVORY COAST	3576	331	343	2726	52	88	36				272 COTE IVOIRE	846	80	80	724	15	35	12				
302 CAMEROON	5733	257	208	5268							302 CAMEROON	1318	49	47	1222							
310 EQUAT.GUINEA	1529			1529							310 GUINEE EQUAT	237			237							

Ursprung / Herkunft Origine / provenance	1000 kg										Ursprung / Herkunft Origine / provenance	1000 ECU									
	Mengen											Werte									
Nimex	EUR 10	Deutschland	France	Italia	Niederland	Belg.-Lux.	UK	Ireland	Danmark	Ελλάδα	Nimex	EUR 10	Deutschland	France	Italia	Niederland	Belg.-Lux.	UK	Ireland	Danmark	Ελλάδα
4403.22																					
314 GABON	557	331	101	125							314 GABON	171	97	39	35						
318 CONGO	12015	11025	563	178	15	234					318 CONGO	3516	3183	214	40	2	77				
322 ZAIRE	7999	7071	21			907					322 ZAIRE	2309	2160	9			140				
1000 WORLD	32202	19481	1236	9825	101	1543	38				1000 MONDE	8742	5672	389	2259	27	383	12			
1010 INTRA-EC	353	139				214					1010 INTRA-CE	136	43				83				
1011 EXTRA-EC	31859	19322	1236	9825	101	1330	36				1011 EXTRA-CE	8606	5629	389	2259	27	290	12			
1030 CLASS 2	31850	19322	1236	9825	101	1330	36				1030 CLASSE 2	8606	5629	389	2259	27	290	12			
1031 ACP (63)	31850	19322	1236	9825	101	1330	36				1031 ACP (63)	8606	5629	389	2259	27	290	12			
4403.23 OBECHE																					
268 LIBERIA	2109	2070					39				268 LIBERIA	493	483				10				
272 IVORY COAST	8913	4832	1895	1724	415		47				272 COTE IVOIRE	2474	1246	523	551	139	15				
276 GHANA	27410	26866			544						276 GHANA	6993	6848			145					
302 CAMEROON	27714	16139	6840	3695	871		169				302 CAMEROUN	7900	4087	2290	1174	288	61				
310 EQUAT.GUINEA	3450	3360			70						310 GUINEE EQUAT	1089	1065			24					
1000 WORLD	69935	53379	8777	5419	2031	74	255				1000 MONDE	19042	13756	2830	1725	640	4	87			
1010 INTRA-EC	159				85	74					1010 INTRA-CE	35				4					
1011 EXTRA-EC	69778	53379	8777	5419	1946		255				1011 EXTRA-CE	19007	13756	2830	1725	609	87				
1030 CLASS 2	69776	53379	8777	5419	1946		255				1030 CLASSE 2	19007	13756	2830	1725	609	87				
1031 ACP (63)	69776	53379	8777	5419	1946		255				1031 ACP (63)	19007	13756	2830	1725	609	87				
4403.24 UTILE																					
SPO																					
002 BELG.-LUXBG.	277				253		24				002 BELG.-LUXBG.	120				110		10			
003 NETHERLANDS	557	74				483					003 PAYS-BAS	242	34								
268 LIBERIA	13197	11605	1062	192	336						268 LIBERIA	5035	4444	371	85	135	208				
272 IVORY COAST	8845	3367	4968	995	166	105	21		61	162	272 COTE IVOIRE	4077	1376	2011	433	123	44	7		23	60
302 CAMEROON	12099	7739	1518	1699	424	719					302 CAMEROUN	4868	3097	596	755	159	261				
306 CENTR.AFRIC.	4111	3565	546								306 R.CENTRAFRIC	1557	1340								
314 GABON	2312	1070	790	214		52			22	184	314 GABON	964	449	316	91		18			13	77
318 CONGO	14871	8945	1811	2522	98	241	45		186	23	318 CONGO	5499	3643	730	868	45	91	14		98	10
322 ZAIRE	7714	6496	400	290	91	437					322 ZAIRE	3143	2678	131	117	39	178				
1000 WORLD	65668	44076	11149	6081	1468	2111	135	298	350	350	1000 MONDE	25783	17127	4387	2419	648	843	65		150	146
1010 INTRA-EC	1066	117			330	558	31	30			1010 INTRA-CE	479	51			144	249	20			
1011 EXTRA-EC	64601	43959	11149	6081	1138	1552	103	269	350	350	1011 EXTRA-CE	25302	17076	4387	2419	503	593	44		134	146
1030 CLASS 2	64580	43938	11149	6081	1138	1552	103	269	350	350	1030 CLASSE 2	25294	17068	4387	2419	503	593	44		134	146
1031 ACP (63)	64443	43938	11143	5950	1138	1552	103	269	350	350	1031 ACP (63)	25237	17068	4384	2365	503	593	44		134	146
4403.25 MAKORE																					
MAKORE																					
268 LIBERIA	7100	5429	468		550	653					268 LIBERIA	2218	1715	112		186	205				
272 IVORY COAST	5546	898	2104	283	92	861	1263		45		272 COTE IVOIRE	1847	339	592	86	40	383	375		30	
302 CAMEROON	814	27	648			139					302 CAMEROUN	240	7	191		42					
314 GABON	3263	301	2874				88				314 GABON	842	94	712						36	
318 CONGO	1030	408	612							10	318 CONGO	293	120	169							4
1000 WORLD	18301	7102	6706	351	102	1688	2298	46	10	10	1000 MONDE	5670	2293	1776	109	43	674	740		31	4
1010 INTRA-EC	233				10	138	87				1010 INTRA-CE	109				4	63	42			
1011 EXTRA-EC	18068	7102	6706	351	92	1550	2211	46	10	10	1011 EXTRA-CE	5582	2293	1776	109	40	611	698		31	4
1030 CLASS 2	17956	7090	6706	351	92	1550	2111	46	10	10	1030 CLASSE 2	5521	2286	1776	109	40	611	664		31	4
1031 ACP (63)	17955	7090	6706	351	92	1550	2111	46	10	10	1031 ACP (63)	5520	2286	1776	109	40	611	664		30	4
4403.28 TROPICAL HARDWOOD OTHER THAN OKOUME, LIMBA, OBECHE, UTILE AND MAKORE																					
BOIS TROPICAUX DE FEUILLUS, SF OKOUME, LIMBA, OBECHE, SIPO, MAKORE																					
001 FRANCE	2840				97	2471	135				001 FRANCE	1169	48			39	989	93			
002 BELG.-LUXBG.	3218	294	155		2115		654				002 BELG.-LUXBG.	928	103	43		524	258				
003 NETHERLANDS	4394	2812	217			1236	26		103		003 PAYS-BAS	1326	625	223			42			29	
004 FR GERMANY	5869		293	14	2000	2523	64		975		004 RE ALLEMAGNE	2517		291	21	551	407			619	
008 DENMARK	242	74	21		147						008 DANEMARK	190	86	20		82					
048 YUGOSLAVIA	3513									3513	048 YUGOSLAVIE	250									
068 BULGARIA	901		901								068 BULGARIE	259		259							290
260 GUINEA	2436	2067		160						48	260 GUINEE	330	230		51	36					13
268 LIBERIA	168930	44612	101201	10098	2156	1988	8875				268 LIBERIA	45095	11666	26560	2979	586	630	2674			
272 IVORY COAST	611071	30883	218114	295212	5381	15837	15619	1076	28949		272 COTE IVOIRE	161288	8540	54279	79547	1280	4559	4953		297	7833
276 GHANA	54375	38330	20	16197	239	56	1233				276 GHANA	12162	7512	44	4230	43	17	316			
302 CAMEROON	310324	46809	61950	66298	78887	47400	3488				302 CAMEROUN	76271	11903	16637	18949	11866	14098	1151		213	1454
306 CENTR.AFRIC.	2729	1395	1334						1130	4562	306 R.CENTRAFRIC	879	446								
310 EQUAT.GUINEA	33299	17768	1309	4266	8576	1380					310 GUINEE EQUAT	6295	3758	262	719	1223	273				
314 GABON	156551	12760	112735	22957	542	3978	394		2744	441	314 GABON	36943	3004	25514	5995	90	1233	165		846	94
318 CONGO	66383	10540	21642	22323	1638	7731	423		1785	301	318 CONGO	21720	3323	6222	7778	671	2781	151		657	137
322 ZAIRE	28311	6340	2253	13135	82	5399	1102				322 ZAIRE	9201	2118	866	4025	28	1717	447			
366 MOZAMBIQUE	388	388									366 MOZAMBIQUE	346	346								
400 USA	239			239							400 ETATS-UNIS	168			168						
416 GUATEMALA	263	263									416 GUATEMALA	186	186								

Januar - Dezember 1985

Import

Janvier - Décembre 1985

Ursprung / Herkunft Origine / provenance	Mengen 1000 kg										Quantités Έλλάδα	Ursprung / Herkunft Origine / provenance	Werte 1000 ECU										Valeurs Έλλάδα	
	Nimexe	EUR 10	Deutschland	France	Italia	Nederland	Belg.-Lux.	UK	Ireland	Danmark			EUR 10	Deutschland	France	Italia	Nederland	Belg.-Lux.	UK	Ireland	Danmark			
4403.28												4403.28												
421 BELIZE		128	128									421 BELIZE		113	113									
442 PANAMA		746		746								442 PANAMA		170	170									
492 SURINAM		2183	91			2073					19	492 SURINAM		535	50		476						7	
508 BRAZIL		3031	40	2532	189	96			164		10	508 BRAZIL		399	9	209	51	13				114	3	
512 CHILE		271	271									512 CHILE		106	106									
662 PAKISTAN		269		269								662 PAKISTAN		290		290								
684 INDIA		168				168						684 INDE		158			158							
669 SRI LANKA		122	90									669 SRI LANKA		239	178	61								
676 BURMA		13859	7676	509	1455	886	1044	349		1938		676 BIRMANIE		15987	8734	624	1716	908	1727		351		1925	
700 INDONESIA		1611	901	604		59		47				700 INDONESIA		244	186	18		11						
701 MALAYSIA		1531	1358	78		46	49					701 MALAYSIA		408	333	39		17	19					
706 SINGAPORE		274		181	63	30						706 SINGAPOUR		199		54	131	14						
708 PHILIPPINES		37960	2989	33115		1856						708 PHILIPPINES		11093	1013	9552		528						
958 NOT DETERMIN		1053			1063							958 NON DETERMIN		366			366							
1000 WORLD		1521324	227691	560720	453893	107382	91240	32790	10	9785	37813	1000 MONDE		408741	64958	142953	126788	19187	29490	10921	3	4619	9822	
1010 INTRA-EC		18762	3339	887	14	4359	6263	1022		1078		1010 INTRA-CE		6275	805	21	1196		543					
1011 EXTRA-EC		1503509	224353	560034	452826	103023	84976	31768		8706		1011 EXTRA-CE		402099	64053	142376	126401	17991	27105	10377	3	3971	9822	
1020 CLASS 1		3898	35	24	239	87						1020 CLASSE 1		546	13	168		40					290	
1030 CLASS 2		1498710	224318	559109	452587	103023	84889	31768		8706		1030 CLASSE 2		401293	64040	142082	126233	17991	27065	10377	3	3971	9531	
1031 ACP (63)		1437187	210165	520558	450646	99811	83769	31186		6752		1031 ACP (63)		371045	52801	130920	124273	16316	25309	9873		2022	9531	
1040 CLASS 3		901		901								1040 CLASSE 3		259		259								
4403.30 CONIFEROUS PULPWOOD												4403.30 CONIFEROUS PULPWOOD												
BOIS DE CONIFERES DE TRITURATION												MADELFASERHOLZ												
001 FRANCE		37608	16589		18345	20	1374	1280				001 FRANCE		2085	763		1198	1	55	68				
002 BELG.-LUXBG.		105436	2447	87077		15912						002 BELG.-LUXBG.		7119	121	5950		1048						
003 NETHERLANDS		170321	11453				158868					003 PAYS-BAS		6023	400				5623					
004 FR GERMANY		264057		6604	116501	67157	73795					004 RF ALLEMAGNE		20485		359	13037	2857	4232					
006 LTD. KINGDOM		5677	24	5651					2			006 ROYAUME-UNI		319	2	316						1		
007 IRELAND		22624		16033		1720		4871				007 IRLANDE		1193		945		88			160			
036 SWITZERLAND		8019		17	8002							036 SUISSE		660		1	659							
038 AUSTRIA		69656	789		68867							038 AUTRICHE		5806	54		5752							
056 SOVIET UNION		269008		8251	260757							056 U.R.S.S.		27516		1166	26348							
060 POLAND		3048	399		2649							060 Pologne		257	10		247							
062 CZECHOSLOVAK		225478	225478									062 TCHECOSLOVAQ		8391	8391									
004 CANADA		23674			23674							004 CANADA		2816			2816							
512 CHILE		9994			9994							512 CHILI		1035			1035							
1000 WORLD		1215298	257209	123633	509292	84835	234037	6202	2	88	1000 MONDE		83777	9743	8739	51131	3995	9911	236	1	21	21		
1010 INTRA-EC		606146	30534	115365	135228	84829	234037	6151	2	88		1010 INTRA-CE		37254	1287	7570	14263	3994	9911	228	1	21		
1011 EXTRA-EC		609153	226876	8268	374064	6		51		88		1011 EXTRA-CE		46521	8456	1168	36868			8		21		
1020 CLASS 1		101587	799	17	100626	6		51		88		1020 CLASSE 1		9321	55	1	9236			8		21		
1021 EFTA COUNTR.		77885	799	17	76930			51		88		1021 A.E.L.E.		6502	55		6417			8		21		
1030 CLASS 2		9994			9994							1030 CLASSE 2		1035			1035							
1040 CLASS 3		497572	225877	8251	263444							1040 CLASSE 3		36166	8401	1166	26597							
4403.40 CONIFEROUS WOOD FOR SAWING OR FOR MAKING VENEER SHEETS OR SHEETS FOR PLYWOOD												4403.40 CONIFEROUS WOOD FOR SAWING OR FOR MAKING VENEER SHEETS OR SHEETS FOR PLYWOOD												
BOIS DE CONIFERES POUR SCAIAGE OU PLACAGE												MADELHOLZ ZUM SAEGEN, MESSERN ODER SCHAELEN												
001 FRANCE		93149	8096		81518		3535					001 FRANCE		8193	732		7281		180					
002 BELG.-LUXBG.		322333	248193	29779	20083	16955				7323		002 BELG.-LUXBG.		27261	20884	2120	2307	1317					633	
003 NETHERLANDS		13179	10040		164		2975					003 PAYS-BAS		781	650		15		116					
004 FR GERMANY		147692		586	102243	3600	2712			38551		004 RF ALLEMAGNE		14588		49	11564	170	162				2643	
006 LTD. KINGDOM		8282		255	358					7499		006 ROYAUME-UNI		706	81	156	51							418
007 IRELAND		475	66					409				007 IRLANDE		110							92			
028 NORWAY		3326	1909		79					1338		028 NORVEGE		477	300		5							172
030 SWEDEN		9965	310	25	809					8821		030 SUEDE		1626	70	10	302							1244
032 FINLAND		2313	1387	70	547		309					032 FINLANDE		634	358	36	146			94				
036 SWITZERLAND		268016	1402	13175	253439							036 SUISSE		29465	233	1077	28155							
038 AUSTRIA		132976	5435	16	127462						63	038 AUTRICHE		13693	884	4	12784						21	
056 SOVIET UNION		2845	1902							943		056 U.R.S.S.		282										
060 POLAND		3396	3381		15							060 Pologne		295			3							
062 CZECHOSLOVAK		107385	66427		40866	42						062 TCHECOSLOVAQ		9340	5578		3754	8						
066 ROMANIA		8796			6121						2675	066 ROUMANIE		784			532							
068 BULGARIA		3665									3665	068 BULGARIE		375										
400 USA		1105	235		870							400 ETATS-UNIS		646	76		570							
1000 WORLD		1131001	349555	44555	635026	20820	9572	409	64474	6590	1000 MONDE													

Ursprung / Herkunft Origine / provenance	Mengen 1000 kg									Quantités Ελληνικά	Ursprung / Herkunft Origine / provenance	Werte 1000 ECU									Valeurs Ελληνικά
	Nimexa	EUR 10	Deutschland	France	Italia	Nederland	Belg.-Lux.	UK	Ireland			Danmark	Nimexa	EUR 10	Deutschland	France	Italia	Nederland	Belg.-Lux.	UK	
4403.74											4403.74										
1011 EXTRA-EC	111776	25	39	110373	1339	1011 EXTRA-CE	7926	6	2	7807	111
1020 CLASS 1	85632	25	39	84317	1251	1020 CLASSE 1	6176	6	2	6070	98
1021 EFTA COUNTR.	14288	.	.	14213	75	1021 A E L E	991	.	.	979	12
1040 CLASS 3	26112	.	.	26025	87	1040 CLASSE 3	1748	.	.	1735	13
4403.75 WALNUT FOR SAWING, VENEER OR PLYWOOD											4403.75 WALNUT FOR SAWING, VENEER OR PLYWOOD										
MOYER POUR SCIAGE OU PLACAGE											NUSSBAUMHOLZ ZUM SAEGEN, MESSERN ODER SCHAELEN										
001 FRANCE	3111	266	.	2721	19	105	001 FRANCE	1451	65	.	1379	2	5
042 SPAIN	542	.	.	542	042 ESPAGNE	284	.	.	284
048 YUGOSLAVIA	15484	1	.	15483	048 YOUGOSLAVIE	4202	1	.	4201
064 HUNGARY	3479	32	.	3447	064 HONGRIE	897	28	.	869
400 USA	8534	6362	397	862	19	894	400 ETATS-UNIS	9908	7480	440	1019	11	958
404 CANADA	131	131	404 CANADA	124	124
1000 WORLD	32991	6891	467	24316	319	998	1000 MONDE	17215	7728	485	7994	45	963
1010 INTRA-EC	4157	328	41	3383	300	105	1010 INTRA-CE	1674	87	22	1527	33	5
1011 EXTRA-EC	28838	6563	426	20834	19	894	1011 EXTRA-CE	15541	7641	464	6467	11	958
1020 CLASS 1	25347	6531	417	17486	19	894	1020 CLASSE 1	14634	7613	455	5597	11	958
1021 EFTA COUNTR.	657	38	20	599	1021 A E L E	117	9	15	93
1040 CLASS 3	3479	32	.	3447	1040 CLASSE 3	897	28	.	869
4403.79 WOOD FOR SAWING, VENEER OR PLYWOOD OTHER THAN OAK, BEECH, POPLAR AND WALNUT											4403.79 WOOD FOR SAWING, VENEER OR PLYWOOD OTHER THAN OAK, BEECH, POPLAR AND WALNUT										
BOIS FEUILLUS POUR SCIAGE OU PLACAGE, AUTRES QUE CHENE, HETRE, PEUPLIER, MOYER											LAUBHOLZ ZUM SAEGEN, MESSERN ODER SCHAELEN, AUSGEN. EICHEN-, BUCHEN-, PAPPEL-, NUSSBAUMHOLZ										
001 FRANCE	156371	37732	.	95995	1323	21187	59	.	75	.	001 FRANCE	25736	6341	.	16501	244	2604	36	.	.	10
002 BELG.-LUXBG.	16983	8838	2755	3031	2359	002 BELG.-LUXBG.	4523	2722	955	581	265
003 NETHERLANDS	636	317	.	107	.	207	5	.	.	.	003 PAYS-BAS	108	78	.	19	9	2	.	.	.	
004 FR GERMANY	3046	.	122	1841	910	58	.	50	65	.	004 RF ALLEMAGNE	363	30	269	50	2	.	8	.	4	
005 ITALY	637	34	601	2	005 ITALIE	153	24	129	
006 LTD. KINGDOM	3361	1788	625	574	24	350	006 ROYAUME-UNI	1474	809	354	125	2	184	.	.	.	
008 DENMARK	1380	957	.	423	008 DANEMARK	167	133	.	34	
032 FINLAND	2868	2868	032 FINLANDE	807	807	
036 SWITZERLAND	16748	3227	112	13409	036 SUISSE	2002	478	14	1510	
038 AUSTRIA	11993	1063	.	10930	038 AUTRICHE	1622	162	.	1460	
042 SPAIN	293	.	124	166	3	.	042 ESPAGNE	117	.	48	69	
048 YUGOSLAVIA	48012	122	42	47848	048 YOUGOSLAVIE	4800	44	15	4741	
056 SOVIET UNION	520	.	.	520	056 U.R.S.S.	185	.	.	185	
064 HUNGARY	5905	109	.	5796	064 HONGRIE	928	20	.	908	
400 USA	31437	9661	7500	12676	53	1515	32	.	.	.	400 ETATS-UNIS	19565	6091	3395	8943	27	1084	25	19	.	
404 CANADA	2363	346	1559	376	.	61	21	.	.	.	404 CANADA	1193	234	751	156	33	
1000 WORLD	304451	67514	13465	193981	4722	23390	275	50	1054	.	1000 MONDE	63789	18114	5712	35278	605	3917	105	8	50	
1010 INTRA-EC	182662	49734	4103	101993	4619	21801	222	50	140	.	1010 INTRA-CE	32572	10124	1468	17538	560	2799	61	8	14	
1011 EXTRA-EC	121792	17781	9383	91988	104	1589	53	.	914	.	1011 EXTRA-CE	31218	7990	4245	17740	45	1118	44	.	36	
1020 CLASS 1	11483	17402	9337	85432	104	1589	53	.	914	.	1020 CLASSE 1	30331	7929	4223	16936	45	1118	44	.	36	
1021 EFTA COUNTR.	32669	7236	112	24346	51	13	.	.	911	.	1021 A E L E	4569	1479	14	3023	18	.	.	.	35	
1030 CLASS 2	272	31	26	21	1030 CLASSE 2	142	10	22	110	
1040 CLASS 3	6690	348	.	6342	1040 CLASSE 3	745	51	.	694	
4403.91 PITPROPS OTHER THAN CONIFEROUS											4403.91 PITPROPS OTHER THAN CONIFEROUS										
BOIS FEUILLUS DE MINES											LAUBGRUBENHOLZ										
060 POLAND	3099	3099	060 POLOGNE	210	210	
400 USA	390	.	369	21	400 ETATS-UNIS	147	.	132	15	
1000 WORLD	7075	4140	605	1244	116	959	.	.	7	4	1000 MONDE	604	289	149	117	8	41	.	.	.	
1010 INTRA-EC	3251	891	236	1042	116	959	.	.	7	4	1010 INTRA-CE	197	53	17	78	6	41	.	.	.	
1011 EXTRA-EC	3824	3249	369	202	4	1011 EXTRA-CE	407	236	132	39	
1020 CLASS 1	625	60	369	202	4	1020 CLASSE 1	191	20	132	39	
1040 CLASS 3	3199	3199	4	1040 CLASSE 3	216	216	
4403.99 WOOD OTHER THAN TROPICAL HARDWOOD, CONIFEROUS AND OTHER WOOD FOR SAWING ETC., PULPWOOD, POLES, STAKES AND PITPROPS											4403.99 WOOD OTHER THAN TROPICAL HARDWOOD, CONIFEROUS AND OTHER WOOD FOR SAWING ETC., PULPWOOD, POLES, STAKES AND PITPROPS										
BOIS FEUILLUS, (AUTRES QUE BOIS TROPICAUX, DE TRITURATION, POUR SCIAGE OU PLACAGE, DE MINES)											LAUBHOLZ, AUSGEN. TROPISCHES LAUBHOLZ, FASERHOLZ, GRUBENHOLZ UND HOLZ ZUM SAEGEN, MESSERN ODER RUNDSCHAELEN										
001 FRANCE	6380	1611	.	3155	42	1307	265	.	.	.	001 FRANCE	1540	332	.	925	8	90	185	.	.	
002 BELG.-LUXBG.	1412	437	6	143	768	.	58	.	.	.	002 BELG.-LUXBG.	189	63	3	31	72	.	20	.	.	
003 NETHERLANDS	16584	7856	1	.	.	.	23	.	2	.	003 PAYS-BAS	523	214	1	8	297	8	.	.	3	
004 FR GERMANY	566	.	3	244	107	72	34	.	84	.	004 RF ALLEMAGNE	156	.	3	61	9	7	14	.	10	
006 LTD. KINGDOM	393	170	22	80	006 ROYAUME-UNI	147	63	5	44	34	
030 SWEDEN	541	030 SUEDS	208	
032 FINLAND	2650	25	2606	032 FINLANDE	758	179	
040 PORTUGAL	17029	.	.	16779	.	250	040 PORTUGAL	1534	.	.	1453	.	.	20	13	725	
048 YUGOSLAVIA	1571	.	.	130	048 YOUGOSLAVIE	166	.	.	8	81	
272 IVORY COAST	27291	1441	272 COTE IVOIRE	7544	158	
302 CAMEROON	25317	27291	302 CAMEROUN	6421	7544	
314 GABON	10585	25317	314 GABON	2998	6421	
318 CONGO	3577	10585	318 CONGO	1879	2998	
400 USA	1578	39	20	1446	.	.	71	.	.	3577	400 ETATS-UNIS	1535	9	7	1465	.	54	.	.	1879	
404 CANADA	305	7	152	128	.	18	404 CANADA	150	13	42	87	
708 PHILIPPINES	3604	22	.	2	3580	708 PHILIPPINES	979	7	

Januar - Dezember 1985

Import

Janvier - Décembre 1985

Ursprung / Herkunft Origine / provenance	1000 kg											Ursprung / Herkunft Origine / provenance	1000 ECU										
	Mengen												Quantités										
Nimexe	EUR 10	Deutschland	France	Italia	Niederland	Belg.-Lux.	UK	Ireland	Danmark	Ελλάδα	Nimexe	EUR 10	Deutschland	France	Italia	Niederland	Belg.-Lux.	UK	Ireland	Danmark	Ελλάδα		
4403.99																							
1000 W O R L D	121806	10413	449	23482	917	10191	1154	24	136	75040	1000 M O N D E	27233	751	115	4311	89	435	506	1	55	20970		
1010 INTRA-EC	26055	10164	199	3642	917	10173	811	24	24	101	1010 INTRA-CE	2754	693	41	1076	89	427	345	1	13	69		
1011 EXTRA-EC	95752	249	250	19840		18	344		112	74939	1011 EXTRA-CE	24480	58	75	3235		8	161		42	20901		
1020 CLASS 1	24327	154	173	19025			344		112	4501	1020 CLASSE 1	4496	47	50	3126		8	161		42	1062		
1021 EFTA COUNTR.	20727	108		17178			269		112	3060	1021 A E L E	2573	26		1499			102		42	904		
1030 CLASS 2	71323	22	77	786						70439	1030 CLASSE 2	19977	7	25	107						19838		
1031 ACP (63)	67617		8	750						66859	1031 ACP (63)	18950		1	76						18871		
4404 WOOD, ROUGHLY SQUARED OR HALF-SQUARED, BUT NOT FURTHER MANUFACTURED											4404 WOOD, ROUGHLY SQUARED OR HALF-SQUARED, BUT NOT FURTHER MANUFACTURED												
BOIS SIMPLEMENT EQUARRIS											HOLZ, VIER- ODER ZWEISEITIG GROB ZUGERICHTET, ABER NICHT WEITERBEARBEITET												
4404.20 TROPICAL HARDWOOD, ONLY ROUGHLY SQUARED											4404.20 TROPICAL HARDWOOD, ONLY ROUGHLY SQUARED												
BOIS TROPICAUX DE FEUILLUS											TROPISCHES LAUBHOLZ												
003 NETHERLANDS	1709	459				559	87			604	003 PAYS-BAS	688	206				208	32			242		
004 FR GERMANY	944		24		809					110	004 RF ALLEMAGNE	574		31	1	508					34		
272 IVORY COAST	487	174	68	50	20		175				272 COTE D'IVOIRE	385	99	163	10	13		100					
276 GHANA	92		52	15			10	15			276 GHANA	166		129	20			7	10				
488 GUYANA	470						470				488 GUYANA	114						114					
492 SURINAM	7891	1071			6810						492 SURINAM	2026	302			1724							
700 INDONESIA	1808				23		1789				700 INDONESIA	766				11		754					
701 MALAYSIA	334						287				701 MALAYSIA	172	46					126					
708 PHILIPPINES	546					33	513				708 PHILIPPINES	317					10	307					
732 JAPAN	390	390									732 JAPON	742	742										
1000 W O R L D	15357	2490	226	94	7741	615	3384	90	717		1000 M O N D E	6380	1577	397	33	2285	224	1516	69	279			
1010 INTRA-EC	2784	508	24	1	815	559	89	75	715		1010 INTRA-CE	1355	230	31	1	517	208	32	59	277			
1011 EXTRA-EC	12574	1985	202	93	6927	58	3295	15	1		1011 EXTRA-CE	5024	1347	368	32	1767	16	1484	10	2			
1020 CLASS 1	424	415	9								1020 CLASSE 1	818	775	43									
1030 CLASS 2	12122	1570	193	65	6927	56	3296	15	1		1030 CLASSE 2	4204	872	323	30	1767	16	1484	10	2			
1031 ACP (63)	9123	1419	120	65	6846		658	15			1031 ACP (63)	2765	471	292	30	1740		222		10			
4404.91 CONIFEROUS WOOD, ONLY ROUGHLY SQUARED											4404.91 CONIFEROUS WOOD, ONLY ROUGHLY SQUARED												
BOIS DE CONIFERES											NADELHOLZ												
001 FRANCE	804	48		595	20	141					001 FRANCE	140	11		95	8	26						
002 BELG.-LUXBG.	402	26	264	21	91						002 BELG.-LUXBG.	111	3	76	5	27							
003 NETHERLANDS	385	132				194	59				003 PAYS-BAS	155	53			78	24						
004 FR GERMANY	14938		915	6244	5760	1803	41		175		004 RF ALLEMAGNE	3400		233	1128	1548	405	32		54			
006 UTD. KINGDOM	2903							2903			006 ROYAUME-UNI	1046											
007 IRELAND	834						834				007 IRLANDE	195						195	1046				
030 SWEDEN	6829	3266	232	59	137	28	53		556	2498	030 SUEDE	2368	1183	112	43	42	10	22		188	768		
032 FINLAND	1064						177	105	180	602	032 FINLANDE	344						56	32	85	171		
038 AUSTRIA	40837	287		35040	24				4	5482	038 AUTRICHE	7454	69		5864	7					1513		
060 POLAND	770	259									060 POLOGNE	183											
062 CZECHOSLOVAK	9265			19			67				062 TCHECOSLOVAQ	1920	40		3			14			1903		
064 HUNGARY	2164										064 HONGRIE	571									571		
066 ROMANIA	1098										066 ROUMANIE	225									225		
400 USA	743	86		20		237	303			97	400 ETATS-UNIS	579	100		20		110	217			132		
404 CANADA	756	62			24	691	3				404 CANADA	277	32			1	242	2					
512 CHILE	351	327									512 CHILI	101	94			7							
1000 W O R L D	86781	4602	1419	42670	6085	3162	1828	3009	1528	22678	1000 M O N D E	18473	1628	424	7291	1651	892	603	1078	505	5401		
1010 INTRA-EC	26490	272	1179	6993	5895	2139	834	2903	175		1010 INTRA-CE	8104	82	311	1252	1590	508	251	1048	54			
1011 EXTRA-EC	60291	4330	240	35677	190	1023	994	105	1354	22678	1011 EXTRA-CE	14369	1536	113	6040	61	384	351	32	451	5401		
1020 CLASS 1	51043	3744	240	35658	181	956	589	105	842	8748	1020 CLASSE 1	11205	1401	113	6036	50	361	306	32	308	2598		
1021 EFTA COUNTR.	49393	3597	240	35554	181	28	283	105	842	8583	1021 A E L E	10315	1269	113	5995	49	10	87	32	308	2452		
1030 CLASS 2	463	327			30	67	39				1030 CLASSE 2	160	94				23	32					
1040 CLASS 3	14786	259		19			67		511	13930	1040 CLASSE 3	3003	40		3		14			143	2803		
4404.98 WOOD, ONLY ROUGHLY SQUARED, OTHER THAN CONIFEROUS AND TROPICAL HARDWOOD											4404.98 WOOD, ONLY ROUGHLY SQUARED, OTHER THAN CONIFEROUS AND TROPICAL HARDWOOD												
BOIS FEUILLUS, AUTRES QUE BOIS TROPICAUX DE FEUILLUS											LAUBHOLZ, KEINE TROPISCHEN LAUBHOLZER												
001 FRANCE	1606	655		157	159	393	202		40		001 FRANCE	515	193		71	87	70	83			11		
002 BELG.-LUXBG.	526	308	37		136		45				002 BELG.-LUXBG.	219	124	11	70			14					
003 NETHERLANDS	303	162				90	51				003 PAYS-BAS	213	102			55							
004 FR GERMANY	3971		414	278	637	681	1055	3	903		004 RF ALLEMAGNE	1067		58	88	231	75	363		252			
007 IRELAND	520						520				007 IRLANDE	124											
008 DENMARK	1746	116					1630				008 DANMARK	133	30					1003					
032 FINLAND	837						652	40	123	22	032 FINLANDE	430						353	13	56	8		
038 AUSTRIA	508	39		269						200	038 AUTRICHE	111	7		43						61		
048 YUGOSLAVIA	284	58		188	18		20				048 YOUOSLAVIE	133	38		63	10		22					
062 CZECHOSLOVAK	608						275			333	062 TCHECOSLOVAQ	152						78			74		
066 ROMANIA	195	195					106				066 ROUMANIE	106	106										
400 USA	2475	122		41	41	788	1483				400 ETATS-UNIS	3079	98		36	24	727	2194					
404 CANADA	958	146			22	770		20			404 CANADA	639	81			13	539		6				
732 JAPAN	1749	1528			20	79			122		732 JAPON	3095	2829		17	106				143			
1000																							

Ursprung / Herkunft Origine / provenance	1000 kg										Quantités	Ursprung / Herkunft Origine / provenance	1000 ECU										Valeurs	
	Mengen		France		Italia		Nederland		Belg.-Lux.				UK		Ireland		Danmark		Ελλάδα					
Nimex	EUR 10	Deutschland	France	Italia	Nederland	Belg.-Lux.	UK	Ireland	Danmark	Ελλάδα		Nimex	EUR 10	Deutschland	France	Italia	Nederland	Belg.-Lux.	UK	Ireland	Danmark	Ελλάδα		
4404.98												4404.98												
1021 EFTA COUNTR.	1545	67		269	44		652	40	251	222		1021 A E L E	622	22		43	11		353	13	112	68		
1030 CLASS 2	206			23	21	40	55			67		1030 CLASSE 2	164	1		13	13	17	75			45		
1040 CLASS 3	1149	222			16		275			613		1040 CLASSE 3	383	137			2		78		4	162		
4405 WOOD SAWN LENGTHWISE, SLICED OR PEELED, BUT NOT FURTHER PREPARED, OF A THICKNESS EXCEEDING 5 MM												4405 WOOD SAWN LENGTHWISE, SLICED OR PEELED, BUT NOT FURTHER PREPARED, OF A THICKNESS EXCEEDING 5 MM												
BOIS SIMPLEM. SCIES LONGITUDINALEMENT, TRANCHES OU DEROULES, D'UNE EPAISSEUR SUPERIEURE A 5 MM												HOLZ IN DER LAENGSRICHTUNG GESAEGT, GEMESSERT ODER GESCHAELT, NICHT WEITERBEARBEITET, MEHR ALS 5 MM DICK												
4405.10 SMALL BOARDS OF THICKNESS > 5MM FOR MANUFACTURE OF PENCILS												4405.10 SMALL BOARDS OF THICKNESS > 5MM FOR MANUFACTURE OF PENCILS												
PLANCHETTES POUR FABRICATION DE CRAYONS												BRETTCHEN FUER BLEI-, KOPIER-, FARBSTIFTE, SCHIEFERGRIFSEL UND ANDERE HOLZGEFASSTE STIFTE												
030 SWEDEN	297			72		225						030 SUEDE	119			29		90						
038 AUSTRIA	706			613	26		67					038 AUTRICHE	167			139	6		22					
400 USA	2418	1960		119			339					400 ETATS-UNIS	8146	6781		103			1262					
706 SINGAPORE	42	22		20								706 SINGAPOUR	110	55		55								
1000 W O R L D	3990	1984	13	1096	46	443	408					1000 M O N D E	6905	6839	26	558	10	185	1287					
1010 INTRA-EC	295		2	121	2	168	2					1010 INTRA-CE	167			82	1	81	3					
1011 EXTRA-EC	3695	1884	11	975	44	275	406					1011 EXTRA-CE	8738	6839	26	476	10	103	1284					
1020 CLASS 1	3562	1961		913	26	256	406					1020 CLASSE 1	8505	6784		332	6	99	1284					
1021 EFTA COUNTR.	1042	1		723	26	225	67					1021 A E L E	302	3		181	6	90	22					
1030 CLASS 2	95	22	11	62								1030 CLASSE 2	226	56	26	144								
4405.20 CONIFEROUS WOOD, SAWN LENGTHWISE, OF LENGTH MAX 125CM AND OF THICKNESS < 12.5MM												4405.20 CONIFEROUS WOOD, SAWN LENGTHWISE, OF LENGTH MAX 125CM AND OF THICKNESS < 12.5MM												
BOIS DE CONIFERES, LONGUEUR MAX.125 CM, EPAISSEUR < 12, 5 MM												NADELHOLZ, LAENGE MAX.125 CM, DICKE < 12, 5 MM												
002 BELG.-LUXBG.	290	80			186		24					002 BELG.-LUXBG.	105	32			66		7					
030 SWEDEN	846	45			23				778			030 SUEDE	346	22			6					318		
032 FINLAND	216	65			20	23	35		73			032 FINLANDE	111	44			11	8	14			34		
040 PORTUGAL	11315	992	591	24	6185	220	3303					040 PORTUGAL	1942	156	112	8	1111	32	523					
062 CZECHOSLOVAK	1495	1495										062 TCHECOSLOVAQ	331	331										
404 CANADA	439			419			20					404 CANADA	269			257			12					
1000 W O R L D	15548	2837	661	705	6566	463	3455		861			1000 M O N D E	3477	647	142	418	1235	101	581			355		
1010 INTRA-EC	739	83	68	47	230	220	76		5			1010 INTRA-CE	255	36	28	23	88	60	19			1		
1011 EXTRA-EC	14810	2744	593	658	6337	243	3379		856			1011 EXTRA-CE	3222	611	115	393	1147	40	562			354		
1020 CLASS 1	13061	1172	593	542	6290	243	3379		852			1020 CLASSE 1	2764	254	115	301	1139	40	562			353		
1021 EFTA COUNTR.	12533	1116	593	123	6269	243	3337		852			1021 A E L E	2456	230	115	43	1138	40	537			353		
1040 CLASS 3	1691	1553		77	57				4			1040 CLASSE 3	390	345		36							1	
4405.31 LIMBA, SAWN, SLICED OR PEELED												4405.31 LIMBA, SAWN, SLICED OR PEELED												
LIMBA												LIMBA												
272 IVORY COAST	495	38	389				4		64			272 COTE IVOIRE	230	19	155				5			51		
302 CAMEROON	885		868						17			302 CAMEROUN	430		420							10		
318 CONGO	231	70	161									318 CONGO	108	32	76									
322 ZAIRE	1218	864			33	199	122					322 ZAIRE	632	506			14	53	59					
1000 W O R L D	3340	1160	1441	41	110	283	223		82			1000 M O N D E	1676	667	658	18	55	97	119			62		
1010 INTRA-EC	346	184	24		77	22	38		1			1010 INTRA-CE	187	106	8	40	13	20						
1011 EXTRA-EC	2996	976	1417	41	33	262	186		81			1011 EXTRA-CE	1487	581	650	18	14	85	98			61		
1030 CLASS 2	2951	972	1417		33	262	186		81			1030 CLASSE 2	1465	557	650		14	85	98			61		
1031 ACP (63)	2828	972	1417		33	199	126		81			1031 ACP (63)	1400	557	650		14	53	65			61		
4405.33 UTILE, SAWN, SLICED OR PEELED												4405.33 UTILE, SAWN, SLICED OR PEELED												
SIPO												SIPO												
001 FRANCE	464	303				4	65		92			001 FRANCE	362	209				3	68		82			
002 BELG.-LUXBG.	286	83	104		55		44					002 BELG.-LUXBG.	139	31	50		27		31					
003 NETHERLANDS	292	174				11	107					003 PAYS-BAS	214	96				9	109					
004 FR GERMANY	593				120	97	363		13			004 RF ALLEMAGNE	398				72	53	263			10		
006 UTD. KINGDOM	182											006 ROYAUME-UNI	154											
067 IRELAND	230						230					007 IRLANDE	272							272		154		
268 LIBERIA	242	227	15									268 LIBERIA	153	148	5									
272 IVORY COAST	3164	1568	913	197	345	48	81	5	7			272 COTE IVOIRE	2149	1136	493	141	246	32	93	4	4			
276 GHANA	12463	2821			1058		8236	348				276 GHANA	8379	1827			610		5713	229				
302 CAMEROON	602	297	153		31	121						302 CAMEROUN	342	190	84		22	46						
314 GABON	241	228	13									314 GABON	159	155	4									
318 CONGO	779	690	4		48		17	20				318 CONGO	455	397	3		27		10	18				
322 ZAIRE	2205	662	3		1204	24	312					322 ZAIRE	1212	353	3		634	20	202					
640 BAHRAIN	156						156					640 BAHREIN	117						117					
1000 W O R L D	22136	7161	1294	197	2883	304	9630	647	20			1000 M O N D E	14839	4621	685	141	1639	163	6887	488	15			
1010 INTRA-EC	2085	598	104		175	112	809	274	13			1010 INTRA-CE	1569	366	50	100	65	742	238	10				
1011 EXTRA-EC	20052	6564	1190	197	2708	192	8821	373	7			1011 EXTRA-CE	13069	4255	635	141	1539	98	6145	252	4			
1030 CLASS 2	19981	6493	1190	197	2708	192	8821	373	7			1030 CLASSE 2	13021	4207	635	141	1539	98	6145	252	4			
1031 ACP (63)	19825	6493	1190	197	2708	192	8665	373	7			1031 ACP (63)	12903	4207	635	141	1539	98	6027	252	4			
4405.39 TROPICAL HARDWOOD OTHER THAN LIMBA AND UTILE, SAWN, SLIC																								

Januar - Dezember 1985

Import

Janvier - Décembre 1985

Ursprung / Herkunft Origine / provenance	1000 kg									Quantités	Ursprung / Herkunft Origine / provenance	1000 ECU									Valeurs	
	Nimexe	EUR 10	Deutschland	France	Italia	Nederland	Belg.-Lux.	UK	Ireland			Danmark	Ελλάδα	Nimexe	EUR 10	Deutschland	France	Italia	Nederland	Belg.-Lux.		UK
4405.39 BOIS TROPICAUX DE FEUILLES, AUTRES QUE LIMBA ET SPO											4405.39 TROPISCHES LAUBHOLZ, AUSGEN. LIMBA UND SPO											
001 FRANCE	6482	3018			368	334	2305	432	25		001 FRANCE	4159	1759			164	146	1786	291	13		
002 BELG.-LUXBG.	39710	3057	11729	29	18766		5869	49	211		002 BELG.-LUXBG.	19661	1763	6514	15	7289		3929	42	109		
003 NETHERLANDS	68067	40752	1072	25		17486	7798	41	881		003 PAYS-BAS	44173	26124	552	27		10400	6649	25	396		
004 FR GERMANY	15772		926	102	4715	1608	5895	83	2443		004 RF ALLEMAGNE	11738	1256	87	2379	966	5448	77	1525			
005 ITALY	406	381	25								005 ITALIE	284	272	12								
006 UTD. KINGDOM	9536	26	15		228	101		9166			006 ROYAUME-UNI	6027	24	11	119	46			5827			
007 IRELAND	3973	20					3953				007 IRLANDE	2720	12					2708				
008 DENMARK	917	232			171	27	427	60			008 DANEMARK	940	277			51	30	520	62			
025 FAROE ISLES	27								27		025 ILES FEROE	105										105
038 SWITZERLAND	557	233					56	268			038 SUISSE	380	185				35	160				
038 AUSTRIA	292	292									038 AUTRICHE	202	207									
040 PORTUGAL	6639	6541	59			39					040 PORTUGAL	812	791	10		11						
264 SIERRA LEONE	701	299	402								264 SIERRA LEONE	267	141	126								
268 LIBERIA	3502	649	335		297		2221				268 LIBERIA	1669	282	141		137			1109			
272 IVORY COAST	220109	12653	62724	52067	20865	4509	32666	30620	3426	579	272 COTE D'IVOIRE	90451	5161	24192	24821	8075	1988	13848	10814	1310	244	
276 GHANA	33522	12443	286	1835	3845	176	9970	4922	45		276 GHANA	16016	5041	124	1109	1890	106	5710	2011	25		
284 BENIN	197	65		120	120				12		284 BENIN	199	121		67					11		
302 CAMEROON	36634	2117	8071	816	19196	1045	4894		406	89	302 CAMEROON	13828	708	3870	393	5320	588	2776		139	34	
306 CENTR. AFRIC.	51	310					40		87		306 R.CENTRAFRIC	269	199		60			24		46		
310 EQUAT. GUINEA	581	98	317	195							310 GUYANE EQUAT	206	57	89								
314 GABON	778		725	31		22					314 GABON	331	18		7							
318 CONGO	6973	753	1020	651	223	1662	2469		195		318 CONGO	3920	381	502	394	109	803	1630		101		
322 ZAIRE	10586	2096	235	904	2609	1580	3118		44		322 ZAIRE	5859	969	127	504	1303	1018	1913		25		
352 TANZANIA	127	23	3				3				352 TANZANIE	248	144	24	65			15				
390 SOUTH AFRICA	4038	22					3998		18		390 AFR. DU SUD	1192	11					1175		6		
400 USA	1838	710	218	543	8	180	72		107		400 ETATS-UNIS	1186	493	138	316	6	90	37		106		
404 CANADA	373	282					46				404 CANADA	228	182	6	25			15				
412 MEXICO	193	193					5				412 MEXIQUE	582	568					14				
424 HONDURAS	318	254							2		424 HONDURAS	189	150							2		
442 PANAMA	48	42				6					442 PANAMA	114				2						
488 GUYANA	4507						4507				488 GUYANA	1501						1501				
496 FR. GUIANA	840		791		49						496 GUYANE FR.	271		251		20						
500 ECUADOR	872	199	86	7	6	8	566				500 EQUATEUR	1538	659	275	23	17	34	530				
508 BRAZIL	80966	4761	5831	1458	4164	686	60100	2847	1119		508 BRESIL	59051	3448	2120	513	2012	344	47725	2051	833		
512 CHILI	1359	409	29	180	18		723				512 CHILI	506	195	21	88	9	198					
516 BOLIVIA	123	84					39				516 BOLIVIE	111	72					39				
664 INDIA	446	53	6				307		80		664 INDE	661	197	26				361		139		
669 SRI LANKA	149	97	40		2		10				669 SRI LANKA	998	366	11				20				
676 BURMA	15416	486	7	712	167	6	1275		12763		676 BIRMANIE	15895	631	24	593	295	9	2222		12121		
680 THAILAND	372	18			49		267		38		680 THAILANDE	863	44			117		630		72		
700 INDONESIA	322810	27759	32950	156535	32565	8578	56316	15	8092		700 INDONESIA	161131	14455	18653	72809	15749	4380	29076	34	5975		
701 MALAYSIA	703126	134954	88119	24251	300960	76832	73095	138	4777		701 MALAYSIA	337176	69364	45339	11578	138506	36515	33556	70	2248		
706 SINGAPORE	124072	40725	12758	1838	26541	28635	11304	34	2237		706 SINGAPOUR	65782	22488	7079	1108	13152	14042	5851	27	1435		
708 PHILIPPINES	146655	10632	43107	106	5856	2425	82078	278	2129	44	708 PHILIPPINES	87181	5207	23052	69	2679	1122	54404	197	1029	22	
740 HONG KONG	1327	44					22		1247		740 HONG-KONG	1366	23		12			48		1283		
815 FIJI	705					694			11		815 FIJI	404						402				
958 NOT DETERMIN	940		1	939							958 NON DETERMIN	454		1	453							
1000 WORLD	1880612	308072	272575	243534	441973	146782	377441	48757	40766	712	1000 MONDE	963660	163435	135144	115164	199554	72926	226308	21581	29248	300	
1010 INTRA-EC	144853	47487	13768	156	24247	19558	28247	3831	3559		1010 INTRA-CE	89703	30232	8345	128	10003	11588	21040	6323	2044		
1011 EXTRA-EC	1734820	260585	258808	242439	417728	127225	351194	88926	37207	712	1011 EXTRA-CE	873503	133203	126798	114583	189551	61338	205268	15258	27204	300	
1020 CLASS 1	14248	8284	305	581	46	267	4535		230		1020 CLASSE 1	4358	1953	167	340	16	145	1457		280		
1021 EFTA COUNTR.	7727	7177	59		39	56	368		28		1021 A E L E	1516	1231	10		11	35	207		22		
1030 CLASS 2	1720366	252301	258501	241859	417669	126957	346814	38926	36827	712	1030 CLASSE 2	869048	131250	126631	114242	189528	61193	203763	15258	26883	300	
1031 ACP (63)	320089	31457	74554	56716	47205	8994	60697	35574	4224	668	1031 ACP (63)	135541	13163	29703	27429	16920	4510	29023	12856	1659	278	
4405.40 CONFEROUS WOOD, SAWN, SLICED OR PEELED, NOT OF LENGTH MAX 125CM AND OF THICKNESS < 12.5MM, NOR FOR MANUFACTURE OF PENCILS											4405.40 CONFEROUS WOOD, SAWN, SLICED OR PEELED, NOT OF LENGTH MAX 125CM AND OF THICKNESS < 12.5MM, NOR FOR MANUFACTURE OF PENCILS											
NL: NO BREAKDOWN BY COUNTRIES FOR COUNTRIES 504 TO 516 UNTIL 31/08/85											NL: NO BREAKDOWN BY COUNTRIES FOR COUNTRIES 504 TO 516 UNTIL 31/08/85											
BOIS DE CONFERES, AUTRES QUE PLANCHETTES POUR FABRICATION DE CRAYONS ET D'UNE LONGUEUR MAX. 125 CM, EPAISSEUR < 12,5MM											NADELHOLZ, AUSGEN. BRETTCHEN FUER BLEI-, KOPIER-, FARBSTIFTE, SCHIEFERGRIFEL UND ANDERE HOLZGEFASSTE STIFTE, MIT EINER LANGE VON MAX. 125 CM, DICKE < 12,5 MM											
NL: PAS DE VENTILATION PAR PAYS POUR LES PAYS 504 A 516 JUSQU'AU 31/08/85											NL: OHNE AUFTERUNG NACH LAENDERN FUER DIE LAENDERN 504 BIS 516 BIS 31/08/85											
001 FRANCE	54683	18258		11442	1111	22946	894	14	17	1	001 FRANCE	11022	4156		2209	258	4050	329	14	4	2	
002 BELG.-LUXBG.	102316	11053	22119	626	63247		4342	28	873	28	002 BELG.-LUXBG.	26324	3468	6032	143	14324		2080	21	245	11	
003 NETHERLANDS	38520	3312	151	89		33200	1252	282	234		003 PAYS-BAS	11290	1403	38	37		8823	691	208	90		
004 FR GERMANY	300025		58552	55707	112164	54761	7854	125	10417	145	004 RF ALLEMAGNE	73688	16287	14080	26718	12266	2175	64	2031	67		
005 ITALY	144	306	224		98	20	59			37	005 ITALIE	282	122	82	25			29		23		
006 UTD. KINGDOM	10030	52	18	10				9840	42	4	006 ROYAUME-UNI	4318	13	19	4				4227	18		
007 IRELAND	53735			107	128		53607				007 IRLANDE	13354						13335				
008 DENMARK	21531	15174	762	659	523	25	4336	52			008 DANEMARK	6533	4089	481	158	17	1574	49				
028 NORWAY	114896	31696	1585	220	22810	1560	42563	4524	9936		028 NORVEGE	35470	10284	593	103	6939	466	12581	1401	3103		
030 SWEDEN	2450744	424465	226283	129361	351238	35351	842622	35703	355011	50710	030 SUEDE	855486	147472	77602	61928	107394	10478	286790	12018	129752	22052	
032 FINLAND	1540612	234042	70042	205230	122962	430085	41652	170840	45999	032 FINLANDE	558782	82216	82825	31394	62177	35885	170457	13814	60776	19238		
036 SWITZERLAND	32350	2985			24		1501			439	036 SUISSE	5801	882	439	3773	3	6	531		167		
038 AUSTRIA	1394810	213217	6945	1141841	10060	1558																

Ursprung / Herkunft Origine / provenance	1000 kg									Quantités	Ursprung / Herkunft Origine / provenance	1000 ECU									Valeurs		
	NimexE	EUR 10	Deutschland	France	Italia	Nederland	Belg.-Lux.	UK	Ireland			Danmark	Ελλάδα	NimexE	EUR 10	Deutschland	France	Italia	Nederland	Belg.-Lux.		UK	Ireland
4405.40											4405.40												
066 ROMANIA	44153	28926				74				15153	066 ROUMANIE	11671	6737					24				4910	
068 BULGARIA	2160				78					2082	068 BULGARIE	541			22								519
314 GABON	639									639	314 GABON	269											269
318 CONGO	1071		4	1067							318 CONGO	282		2	280								
390 SOUTH AFRICA	7675										390 AFR. DU SUD	2208							2185				23
400 USA	211222	27093	3562	114901	2754	5347	38875	332	955	17403	400 ETATS-UNIS	128371	17094	2044	71034	1888	2769	21507	200	772		11063	
404 CANADA	756041	45620	87793	35146	8582	51338	520991	6187	288	96	404 CANADA	236564	25568	25201	19436	4968	15098	144068				60	
424 HONDURAS	2617	368	23	749	952	16	407				424 HONDURAS	1528	206	14	438	534	9	278					
508 BRAZIL	24489	648		158	45	323	22806				508 BRAZIL	21389	473	130	170	30	170	20160		426			
512 CHILE	15590	582	22		1019	13964	3				512 CHILE	4403	155	6	229	4011	2	109					
608 SYRIA	279						279				608 SYRIE	109											
700 INDONESIA	386	23	22	78		263					700 INDONESIA	181	11	11	29			130					
701 MALAYSIA	2259	234	130			1869	26				701 MALAYSIA	797	133	97				553	14				
706 SINGAPORE	359	53				306					706 SINGAPOUR	132	33					99					
800 AUSTRALIA	372	19				352	1				800 AUSTRALIE	320	12					306	2				
1000 WORLD	10193564	1619019	831266	1910346	1079118	537897	3294816	122115	610051	189138	1000 MONDE	3092533	475066	271259	591902	288668	135799	1001450	40978	211384	76027		
1010 INTRA-EC	581582	48155	82125	68534	177334	110952	72343	10341	11583	218	1010 INTRA-CE	146899	13251	22938	41545	25187	20219	4584	2388			103	
1011 EXTRA-EC	9611843	1570883	749141	1841672	901785	426946	3222273	111774	584688	188921	1011 EXTRA-CE	2945687	461815	248320	572523	247123	110842	981237	36394	208997	75924		
1020 CLASS 1	7297132	1063219	571955	1522883	729224	308011	2338159	91376	547231	125074	1020 CLASSE 1	2305287	346404	195177	494033	202933	77964	706331	30371	195198	55876		
1021 EFTA COUNTR.	6282436	985729	473035	1359037	715873	250705	1762578	84853	545970	104656	1021 A E L E	1930991	303038	166686	401191	195790	59729	537254	28115	195286	43902		
1030 CLASS 2	48479	1925	276	2255	2016	16784	23746	516	102	859	1030 CLASSE 2	29427	1024	176	944	794	4978	20658	433	49	371		
1031 ACP (63)	2107	46	1132			18	52			859	1031 ACP (63)	734	27	307	307	4	25					371	
1040 CLASS 3	2266232	505720	176910	316534	170545	102151	860368	19882	51135	62987	1040 CLASSE 3	610975	114387	52968	80258	43397	27700	254248	5590	12750	19677		
4405.71 OAK SAWN, SLICED OR PEELD, NOT FOR MANUFACTURE OF PENCILS											4405.71 OAK SAWN, SLICED OR PEELD, NOT FOR MANUFACTURE OF PENCILS												
BOIS DE CHENE, AUTRES QUE PLANCHETTES POUR CRAYONS											EICHENHOLZ, AUSGEN. BRETTCHEN FUER BLEI-, KOPIER-, FARBSTIFTE, SCHIEFERGRIFTEL UND ANDERE HOLZGEFASSTE STIFTE												
001 FRANCE	188903	53644		39355	36115	57748	1013	38	971	19	001 FRANCE	88791	27273	16969	15728	27397	813	55	542	14			
002 BELG.-LUXBG.	13588	2958	2288	298	8002		142				002 BELG.-LUXBG.	10786	1829	2221	330	6218	188						
003 NETHERLANDS	11042	3183	764	78	6888		129				003 PAYS-BAS	5449	2253	675	73	2305	143						
004 FR GERMANY	24656	253	2124	11906	5946		614		3791	22	004 RF ALLEMAGNE	9383	147	1160	3539	1334	433		2760	10			
005 ITALY	429	227	44	118	20					20	005 ITALIE	304	135	36	105	12					16		
006 UTD. KINGDOM	1636	76		51	698			655	156		006 ROYAUME-UNI	1278	30		33	406			749	60			
007 IRELAND	205	23					182				007 IRLANDE	111	7					104					
008 DENMARK	3149	282	23	2702	48	38	11	45			008 DANEMARK	1349	176	16	1030	29	30	25	43				
036 SWITZERLAND	2587	256	37	2294							036 SUISSE	850	137	13	700								
038 AUSTRIA	15007	3770	27	10275	199	159	287		290		038 AUTRICHE	7014	2437	25	3927	114	44			353	114		
040 PORTUGAL	400	47		48	97	124	2				040 PORTUGAL	186	5	15	26	48	73	5			29		
042 SPAIN	217	31		162	24						042 ESPAGNE	118			94		9						
048 YUGOSLAVIA	93257	1639	473	79847	3812	5895	38	38	1553		048 YOUGOSLAVIE	36747	772	255	29447	1923	3346			24	984		
060 POLAND	11539	3255		2316	1819	962		3149	38	38	060 POLOGNE	6809	1853	1273	1119	728				1817	19		
062 CZECHOSLOVAK	30550	18635		7105	4037	105			668	668	062 TCHECOSLOVAQ	6332	2873		1847	1333					226		
064 HUNGARY	15380	2828	24	10990	196	1342					064 HONGRIE	5659	1170	15	3775	105	594						
066 ROMANIA	1742			637						1105	066 ROUMANIE	618			267							351	
068 BULGARIA	749									749	068 BULGARIE	219										219	
400 USA	151875	33819	15662	18304	14690	44891	19309	2244	2956		400 ETATS-UNIS	137129	30429	13113	15091	12534	37815	22687	2342	3118			
404 CANADA	14812	4281	437	2023	1852	3270	2325	274	125	25	404 CANADA	12893	3928	351	1656	1595	2524	2423	261	135	20		
512 CHILE	504			126	378						512 CHILE	235			51	184							
732 JAPAN	5000	2470	23	170	444	1780		2606			732 JAPON	6944			190	719			2717		3316		
800 AUSTRALIA	2470	22		18	2342	54		11			800 AUSTRALIE	1491	19	31	14	1375			42		10		
1000 WORLD	590129	128889	20111	178688	83377	131371	25561	3255	14388	4489	1000 MONDE	341017	75345	16933	77714	44768	79010	29580	3451	12243	1973		
1010 INTRA-EC	243604	60294	3371	44557	58239	71337	2090	738	4917	61	1010 INTRA-CE	117451	31703	3096	19562	25652	31483	1708	847	3362	40		
1011 EXTRA-EC	346508	68595	16740	134113	27138	60034	23471	2517	9471	4429	1011 EXTRA-CE	223565	43842	13837	58151	19116	47527	27874	2604	8880	1934		
1020 CLASS 1	285616	43876	16691	112977	20841	57159	23471	2517	6215	1869	1020 CLASSE 1	203427	37745	13804	50921	16418	45915	27874	2604	7027	1119		
1021 EFTA COUNTR.	18185	4116	64	12641	296	295	3		490	290	1021 A E L E	8130	2598	38	4663	162	128	5			422		
1030 CLASS 2	790	26	53	228	465				18		1030 CLASSE 2	437		18	32	132	237				18		
1040 CLASS 3	60101	24719	24	21082	6069	2409			3238	2560	1040 CLASSE 3	19700	5896	15	7198	2566	1375				1835		
4405.73 BEECH SAWN, SLICED OR PEELD, NOT FOR MANUFACTURE OF PENCILS											4405.73 BEECH SAWN, SLICED OR PEELD, NOT FOR MANUFACTURE OF PENCILS												
BOIS DE HETRE, AUTRES QUE PLANCHETTES POUR CRAYONS											BUCHENHOLZ, AUSGEN. BRETTCHEN FUER BLEI-, KOPIER-, FARBSTIFTE, SCHIEFERGRIFTEL UND ANDERE HOLZGEFASSTE STIFTE												
001 FRANCE	84567	11086		21444	3254	30056	16388	9	2330		001 FRANCE	15143	1757	4405	935	3602	4139	4		301			
002 BELG.-LUXBG.	8282	440	435	731	7574		280				002 BELG.-LUXBG.	1902	10	134	21								

Januar - Dezember 1985

Import

Janvier - Décembre 1985

Ursprung / Herkunft Origine / provenance	Mengen										Quantités	Ursprung / Herkunft Origine / provenance	Werte									
	1000 kg												1000 ECU									
Nimexe	EUR 10	Deutschland	France	Italia	Nederland	Belg.-Lux.	UK	Ireland	Danmark	Ελλάδα	EUR 10	Deutschland	France	Italia	Nederland	Belg.-Lux.	UK	Ireland	Danmark	Ελλάδα		
4405.73												4405.73										
1020 CLASS 1	303258	3107	724	291550	719		4519	615	101	1923	1020 CLASSE 1	58080	760	124	54849	258		1540	158	44	547	
1021 EFTA COUNTR.	66621	2551	450	59139	85		3816	573	101	106	1021 A E L E	12728	434	71	10869	26		1112	126	44	46	
1040 CLASS 3	55353	24702		22436	213	487	6067		23	1425	1040 CLASSE 3	10859	2324		4772	69	64	3117		5	508	
4405.74 POPLAR SAWN, SLICED OR PEELED, NOT FOR MANUFACTURE OF PENCILS											4405.74 POPLAR SAWN, SLICED OR PEELED, NOT FOR MANUFACTURE OF PENCILS											
BOIS DE PEUPLIER, AUTRES QUE PLANCHETTES POUR CRAYONS											PAPPELHOLZ, AUSGEN. BRETTCHEN FUER BLEI-, KOPIER-, FARBSTIFTE, SCHIEFERGRIFSEL UND ANDERE HOLZGEFASSTE STIFTE											
001 FRANCE	4327	34		207		389	3696	1			001 FRANCE	573	7		24	78	464					
002 BELG.-LUXBG.	4895		129		4766						002 BELG.-LUXBG.	746		24		722						
003 NETHERLANDS	1258	93				1165					003 PAYS-BAS	256	18				238					
004 FR GERMANY	3008		91	78	1627	773			439		004 RF ALLEMAGNE	389		16	16	218	63			74		
048 YUGOSLAVIA	9881	41		9840							048 YUGOSLAVIE	1432	35		1397							
062 CZECHOSLOVAK	4971	4071									062 TCHECOSLOVAQ	441	441									
064 HUNGARY	3515	3410		105							064 HONGRIE	548	535		13							
400 USA	2329			1594	16	315	404				400 ETATS-UNIS	1693			1229	13	146	305				
1000 WORLD	34140	7697	308	12437	6821	5961	422	22	439	33	1000 MONDE	6282	1059	53	2795	1037	916	319	18	74	11	
1010 INTRA-EC	13743	132	220	490	6805	5834	1	22	439	24	1010 INTRA-CE	2026	37	40	67	1024	768			74		
1011 EXTRA-EC	20399	7565	88	11948	18	327	422			33	1011 EXTRA-CE	4256	1021	13	2728	13	151	319			11	
1020 CLASS 1	12759	81		11843	16	327	404			1	1020 CLASSE 1	3242	44	13	2716	13	151	305				
1021 EFTA COUNTR.	437	40		386		11					1021 A E L E	100	9		86							
1040 CLASS 3	7622	7484		105						33	1040 CLASSE 3	1001	977		13							
4405.75 WALNUT SAWN, SLICED OR PEELED, NOT FOR MANUFACTURE OF PENCILS											4405.75 WALNUT SAWN, SLICED OR PEELED, NOT FOR MANUFACTURE OF PENCILS											
NOYER, AUTRES QUE PLANCHETTES POUR CRAYONS											NUSSBAUMHOLZ, AUSGEN. BRETTCHEN FUER BLEI-, KOPIER-, FARBSTIFTE, SCHIEFERGRIFSEL U. ANDERE HOLZGEFASSTE STIFTE											
001 FRANCE	714	357		83	22	244	8				001 FRANCE	415	313		42	6	39	15				
005 ITALY	104	95	9								005 ITALIE	102	88	14								
048 YUGOSLAVIA	2815	30	10	2775							048 YUGOSLAVIE	1215	19	3	1193							
064 HUNGARY	2439			2439							064 HONGRIE	1123			1123							
400 USA	1523	767		72	139		536		8	1	400 ETATS-UNIS	1826	851		70	96		790		17	2	
404 CANADA	62	41					10	11			404 CANADA	120	90				29		1			
1000 WORLD	8301	1330	98	5725	229	277	554	55	8	25	1000 MONDE	5129	1427	72	2561	119	50	834	20	17	29	
1010 INTRA-EC	1073	484	41	148	71	273	8	44	8	24	1010 INTRA-CE	651	435	30	58	22	48	15	18		27	
1011 EXTRA-EC	7228	865	57	5577	18	4	54	11	8	1	1011 EXTRA-CE	4476	42	2505	96	2	819			17	2	
1020 CLASS 1	4651	865	57	3000	159	4	546	11	8	1	1020 CLASSE 1	3316	991	42	1146					17	2	
1040 CLASS 3	2550			2550							1040 CLASSE 3	1142										
4405.79 WOOD SAWN, SLICED OR PEELED OTHER THAN TROPICAL HARDWOOD, CONIFEROUS, OAK, BEECH, POPLAR AND WALNUT AND NOT FOR THE MANUFACTURE OF PENCILS											4405.79 WOOD SAWN, SLICED OR PEELED OTHER THAN TROPICAL HARDWOOD, CONIFEROUS, OAK, BEECH, POPLAR AND WALNUT AND NOT FOR THE MANUFACTURE OF PENCILS											
BOIS FEUILLUS, AUTRES QUE PLANCHETTES POUR CRAYONS, BOIS TROPICAUX, CHENE, HETRE, PEUPLIER ET NOYER											LAUBHOLZ, AUSGEN. BRETTCHEN FUER BLEI-, KOPIER-, FARBSTIFTE, SCHIEFERGRIFSEL U. ANDERE HOLZGEFASSTE STIFTE, TROPISCHE LAUBHOLZER, EICHEN, BUCHEN, PAPPEL-, NUSSBAUMHOLZ											
001 FRANCE	19094	6262		5825	908	5377	379		147	196	001 FRANCE	6434	2313		1892	313	1461	197		53	205	
002 BELG.-LUXBG.	5611	891	1320	1289	1899		123		68	21	002 BELG.-LUXBG.	3378	384	1072	759	1044		88		22	9	
003 NETHERLANDS	5370	1503	1393	272	1953	249					003 PAYS-BAS	3889	1092	1649	191	729	228					
004 FR GERMANY	5514		1306	2482	524	296	371		387	148	004 RF ALLEMAGNE	2323		451	1026	202	121	243		177	103	
005 ITALY	3431	851	2017			49	9			505	005 ITALIE	1757	495	770		58	19				415	
006 UTD. KINGDOM	1232	93				3					006 ROYAUME-UNI	817	54	23	89							
007 IRELAND	1606			120				906	51		007 IRLANDE	618						618		629	15	
008 DENMARK	2069	140		1118			811				008 DANEMARK	890	54		432			404				
028 NORWAY	609	40		22		71	459		17		028 NORVEGE	143	19		14		22	81		7		
030 SWEDEN	8025	90	44	520		428	4674	127	2142		030 SUEDE	2999	39	14	207		151	1908	59	621		
032 FINLAND	9446	375	37	289		306	8255		45	139	032 FINLANDE	3191	189	22	168		95	2650		19	48	
036 SWITZERLAND	3968	869	67	2975	14		43				036 SUISSE	1168	316	21	808	8		15				
038 AUSTRIA	22175	9706	43	11767		64	170		424		038 AUTRICHE	6252	2953	24	3075		13	49			138	
040 PORTUGAL	17078	15455	183	14	109	1206			111		040 PORTUGAL	2337	1901	25	3	28	357			23		
042 SPAIN	617			81					25		042 ESPAGNE	207	3		195						11	
048 YUGOSLAVIA	69877	1839	488	66662	20	18	60		790		048 YUGOSLAVIE	17643	833	176	16204	8	22	70			330	
056 SOVIET UNION	784	507		96		30	60		91		056 U.R.S.S.	154	72		32			29			20	
062 CZECHOSLOVAK	2896	1305		1426		85			80		062 TCHECOSLOVAQ	553	216		216			36			17	
064 HUNGARY	11796	1195		10599					2		064 HONGRIE	2534	409		2125							
066 ROMANIA	1013			47					966		066 ROUMANIE	403			16							
068 BULGARIA	729								729		068 BULGARIE	215										
272 IVORY COAST	7488		40	1251			142		34	6021	272 COTE IVOIRE	2607		17	602		73			36	1879	
276 GHANA	593			593							276 GHANA	342			342							
302 CAMEROON	336		13						319		302 CAMAROUN	124			2							
400 USA	35288	3124	9330	6056	2720	2543	11015	116	94	288	400 ETATS-UNIS	32263	2800	8950	4924	2836	2040	10306	105	93	121	
404 CANADA	10485	1005	1561	923	278	958	5555	60	145		404 CANADA	7594	955	1285	666	272	667	3601	46		207	
508 BRAZIL	8322		31	8235		3	26		27		508 BRESIL	3398		9	3348		4	15			102	
512 CHILE	404		55		139	210					512 CHILI	223		41		69	113					
520 PARAGUAY	248		1	247							520 PARAGUAY	205		1	204							
664 INDIA	205		2	203							664 INDE	275		3	272							
678 BURMA	175			171					4		678 BIRMANIE	195			184							
680 THAILAND	104			104							680 THAILANDE	268			268							
700																						

Ursprung / Herkunft Origine / provenance	Mengen 1000 kg										Quantités	Ursprung / Herkunft Origine / provenance	Werte 1000 ECU										Valeurs	
	Nimexe	EUR 10	Deutschland	France	Italia	Nederland	Belg.-Lux.	UK	Ireland	Danmark			Ελλάδα	Nimexe	EUR 10	Deutschland	France	Italia	Nederland	Belg.-Lux.	UK	Ireland		Danmark
4405.70												4405.70												
1010 INTRA-EC	43953	9738	6094	11135	3331	7678	3547	908	653	869		1010 INTRA-CE	20108	4392	3984	4392	1559	2377	1796	629	267	732		
1011 EXTRA-EC	24054	35784	13348	138479	3651	5473	32154	303	2519	10585		1011 EXTRA-CE	102060	10908	11572	48075	3539	3681	19369	210	854	3852		
1020 CLASS 1	180122	32775	13052	89294	3512	5170	31576	303	2455	1985		1020 CLASSE 1	75894	10205	11433	26124	3470	3528	19131	210	795	998		
1021 EFTA COUNTR.	61299	26535	374	15573	29	977	14807	127	2314	563		1021 A E L E	16089	5417	106	4272	11	308	5061	59	670	185		
1030 CLASS 2	43054		280	35159	139	268	412		62	6734		1030 CLASSE 2	22254		136	19461	69	151	163		59	2215		
1031 ACP (63)	8767		53	2082		39	142		35	6416		1031 ACP (63)	3233		18	1063		25	73		37	2017		
1040 CLASS 3	17329	3019	14	12226		36	166		2	1866		1040 CLASSE 3	3912	703	3	2490		2	75			639		
4407 RAILWAY OR TRAMWAY SLEEPERS OF WOOD												4407 RAILWAY OR TRAMWAY SLEEPERS OF WOOD												
TRAVERSES EN BOIS POUR VOIES FERREES												BAHNSCHWELLEN AUS HOLZ												
4407.10 RAILWAY OR TRAMWAY WOODEN SLEEPERS, INJECTED OR IMPREGNATED												4407.10 RAILWAY OR TRAMWAY WOODEN SLEEPERS, INJECTED OR IMPREGNATED												
TRAVERSES EN BOIS INJECTEES OU IMPREGNEES												BAHNSCHWELLEN AUS HOLZ, IMPRAEGNIERT												
001 FRANCE	8421	1934			591	4474	39	1383				001 FRANCE	1401	385			145	392	5	474				
002 BELG.-LUXBG.	636	350	49		227							002 BELG.-LUXBG.	106	67	8		31							
003 NETHERLANDS	5376	535				4841						003 PAYS-BAS	354	66			288							
004 FR GERMANY	22260		3		18664	2439			1154			004 RF ALLEMAGNE	2092		1		1429	340					322	
006 UTD. KINGDOM	10505				10435	68			2			006 ROYAUME-UNI	1121				1114	7						
028 NORWAY	3031				3031							028 NORVEGE	220				220							
030 SWEDEN	3079	246			2548				285			030 SUEDE	295	25			187						83	
032 FINLAND	2002				2002							032 FINLANDE	103				103							
042 SPAIN	963		963									042 ESPAGNE	117		117									
062 CZECHOSLOVAK	8118	8118										062 TCHECOSLOVAQ	1071	1071										
1000 W O R L D	67488	11642	1644	49	39468	11822	39	1385	1439			1000 M O N D E	7070	1655	166	10	3327	1027	5	474		406		
1010 INTRA-EC	48204	2978	678		30150	11822	39	1385	1154			1010 INTRA-CE	5140	530	48		2734	1027	5	474		322		
1011 EXTRA-EC	18284	8664	968	49	9318				285			1011 EXTRA-CE	1930	1125	119	10	593						83	
1020 CLASS 1	9449	546	968	49	7601				285			1020 CLASSE 1	778	54	117	10	514						83	
1021 EFTA COUNTR.	8495	546	5	49	7600				285			1021 A E L E	661	54		10	514						83	
1040 CLASS 3	9835	8118			1717							1040 CLASSE 3	1149	1071			78							
4407.90 RAILWAY OR TRAMWAY WOODEN SLEEPERS, NEITHER INJECTED NOR IMPREGNATED												4407.90 RAILWAY OR TRAMWAY WOODEN SLEEPERS, NEITHER INJECTED NOR IMPREGNATED												
TRAVERSES EN BOIS NI INJECTEES NI IMPREGNEES												BAHNSCHWELLEN AUS HOLZ, NICHT IMPRAEGNIERT												
001 FRANCE	95508	18526		20736	31115	14195	10516	420				001 FRANCE	17192	3935		4166	5056	1701	2239		95			
002 BELG.-LUXBG.	1961	1036	27	22	687		189					002 BELG.-LUXBG.	406	181	4	3	159							
003 NETHERLANDS	8262	7599				627	36					003 PAYS-BAS	184	1730			99							
004 FR GERMANY	4637		59		4158	407	13					004 RF ALLEMAGNE	498		14		76							
006 UTD. KINGDOM	1761				1758				2			006 ROYAUME-UNI	219				401							
042 SPAIN	2864		42				2922					042 ESPAGNE	583		4		218						579	
272 IVORY COAST	16323	24	16299									272 COTE IVOIRE	3680	6	3674									
302 CAMEROON	10266	782	7699		42	1743						302 CAMEROUN	2262	200	1639		12	411						
701 MALAYSIA	9271	8956					315					701 MALAYSIA	2534	2413									121	
800 AUSTRALIA	25637						25637					800 AUSTRALIE	8184										8184	
1000 W O R L D	178321	38089	24144	21170	37781	17087	39628	422				1000 M O N D E	37570	8565	5339	4218	5853	2295	11204		96			
1010 INTRA-EC	112321	27223	103	20758	37717	15345	10753	422				1010 INTRA-CE	20177	5851	21	4169	5835	1884	2321		96			
1011 EXTRA-EC	65938	10865	24040	412	64	1743	28874					1011 EXTRA-CE	17393	2714	5318	49	18	411	8883					
1020 CLASS 1	29036	51	43		21		28559					1020 CLASSE 1	8831	8	5	49	6						8763	
1030 CLASS 2	35881	9784	23997		42	1743	315					1030 CLASSE 2	8482	2625	5313		12	411					121	
1031 ACP (63)	26610	828	23997		42	1743						1031 ACP (63)	5948	212	5313		12	411						
4409 HOOPWOOD; SPLIT POLES; PILES, PICKETS AND STAKES, POINTED BUT NOT SAWN LENGTHWISE; CHIPWOOD; DRAWN WOOD; PULPWOOD IN CHIPS OR PARTICLES; WOOD SHAVINGS USED FOR VINEGAR OR LIQUID CLARIFICATION; ROUGHLY TRIMMED WOODEN STICKS, HANDLES ETC.												4409 HOOPWOOD; SPLIT POLES; PILES, PICKETS AND STAKES, POINTED BUT NOT SAWN LENGTHWISE; CHIPWOOD; DRAWN WOOD; PULPWOOD IN CHIPS OR PARTICLES; WOOD SHAVINGS USED FOR VINEGAR OR LIQUID CLARIFICATION; ROUGHLY TRIMMED WOODEN STICKS, HANDLES ETC.												
ECLUSES, LAMES, RUBANS, FEUILLARDS, ECHALAS FEND. PIEUX, PIQUETS EN BOIS, APPONT, NON SCIES LONGIT., BOIS FILES, DE TRITUR., COPEAUX P.CLARIF.LIQUIDES, BOIS DEGROSSIS P.CARRIES, OUTILS, ETC.												HOLZ F.FASSREIFEN, Z.ZERFASERN, P.FAEHLE U.P.FLOECKE, GESPALT.OO.GESPITZT, NICHT LGSGESAEGT, HOLZSPAN, -DRAHT, -SPAENE Z.KLAEREN, HOLZ, NUR GROB BEARBEIT., F.GENSTOECKE, REGENSCHIRME, WERKZEUGE												
4409.01 DRAWN WOOD												4409.01 DRAWN WOOD												
BOIS FILES												HOLZDRAHT												
400 USA	323	21					302					400 ETATS-UNIS	343	100									243	
701 MALAYSIA	480						480					701 MALAYSIA	414										414	
1000 W O R L D	1018	21	172			1	821		1			1000 M O N D E	1030	100	191		3	732					4	
1010 INTRA-EC	18		17			1			1			1010 INTRA-CE	37		30		3						4	
1011 EXTRA-EC	997	21	155				821					1011 EXTRA-CE	994	100	162									
1020 CLASS 1	391	21	47				323					1020 CLASSE 1	411	100	9								302	
1030 CLASS 2	562		65				497					1030 CLASSE 2	484		54									430
4409.10 PULPWOOD IN CHIPS OR PARTICLES												4409.10 PULPWOOD IN CHIPS OR PARTICLES												
BOIS DE TRITURATION EN PLAQUETTES OU PARTICULES												HOLZ ZUM ZERFASERN, IN FORM VON PLAETTCHEN OD. SCHNITZELN												
001 FRANCE	62829	1190		16		61623						001 FRANCE	2050	53		1		1996						
002 BELG.-LUXBG.	26505	4191	22250		46				16	2		002 BELG.-LUXBG.	1295	146	1137	1	4						7	
003 NETHERLANDS	2686	1013				1844	29					003 PAYS-BAS	152	43										
004 FR GERMANY	118675		109085	109	7236	1812	124		309			004 RF ALLEMAGNE	5687		5073	20	399	101	81	48			66	
006 UTD. KINGDOM	6841	2694																						

Ursprung / Herkunft Origine / provenance	Mengen										Quantités	Werte									
	1000 kg											1000 ECU									
Nimexe	EUR 10	Deutschland	France	Italia	Niederland	Belg.-Lux.	UK	Ireland	Danmark	Ελλάδα	EUR 10	Deutschland	France	Italia	Niederland	Belg.-Lux.	UK	Ireland	Danmark	Ελλάδα	
4409.10	060 POLAND	1994	1324						670		409.10	060 POLOGNE	133	103							30
	062 CZECHOSLOVAK	28334	28334									062 TCHECOSLOVAQ	477	477							
1000 WORLD	267749	42730	133590	12825	11377	65079	844	68	1236		1000 M O N D E	11039	1085	6330	630	563	2177	104	32	118	
1010 INTRA-EC	220099	11069	131336	125	11377	65079	734	68	311		1010 INTRA-CE	9601	442	6211	22	563	2177	87	32	67	
1011 EXTRA-EC	47652	31662	2254	12701			110		925		1011 EXTRA-CE	1440	644	119	608			17		52	
1020 CLASS 1	17307	1987	2254	12701			110		255		1020 CLASSE 1	821	55	119	608			17		22	
1021 EFTA COUNTR.	14354	1981		12118					255		1021 A E L E	667	54							22	
1040 CLASS 3	30331	29661							670		1040 CLASSE 3	611	581							30	
4409.50	WOODEN STICKS, TRIMMED BUT NOT TURNED, BENT OR OTHERWISE WORKED, SUITABLE FOR MANUFACTURE OF WALKING STICKS, UMBRELLA HANDLES, TOOL HANDLES AND THE LIKE											WOODEN STICKS, TRIMMED BUT NOT TURNED, BENT OR OTHERWISE WORKED, SUITABLE FOR MANUFACTURE OF WALKING STICKS, UMBRELLA HANDLES, TOOL HANDLES AND THE LIKE									
	BOIS SIMPL. DEGROSSIS OU ARRONDIS, NI Tournes, NI COURBES NI AUTREMENT TRAVAILLES, POUR CANNES, PARAPLUIES, MANCHES D'OUTILS ET SIMIL.											HOLZ, NUR GROB ZUGERICHTET ODER ABGERUNDET, ABER WEDER GEDRECHSELT, GEBOGEN NOCH SONST BEARBEITET, FUER GEISTOECKE, REGENSCHIRM-, WERKZEUGGRIFFE, -STIELE U.DGL.									
042 SPAIN	169	34	18	65			52				042 ESPAGNE	135	36	14	31			54			
048 YUGOSLAVIA	173	145	28								048 YOUGOSLAVIE	129	122	7							
1000 WORLD	1103	304	212	98	83	92	237	42	35		1000 M O N D E	900	320	169	50	45	66	182	41	27	
1010 INTRA-EC	343	22	75	23	24	84	67	41	7		1010 INTRA-CE	275	26	73	9	10	59	48	41	9	
1011 EXTRA-EC	760	282	137	75	59	8	170	1	28		1011 EXTRA-CE	625	294	85	41	36	7	134		18	
1020 CLASS 1	525	261	137	65			61	1			1020 CLASSE 1	479	278	95	33			73			
4409.90	HOOFWOOD: SPLIT POLES; STAKES ETC. POINTED BUT NOT SAWN LENGTHWISE; CHIPWOOD; WOOD SHAVINGS FOR USE IN VINEGAR MANUFACTURE OR FOR CLARIFYING LIQUIDS											HOOFWOOD: SPLIT POLES; STAKES ETC. POINTED BUT NOT SAWN LENGTHWISE; CHIPWOOD; WOOD SHAVINGS FOR USE IN VINEGAR MANUFACTURE OR FOR CLARIFYING LIQUIDS									
	ECLISES, LAMES, RUBANS, FEUILLARDS, ECHALAS FENDUS, PIEUX ET PIQUETS EN BOIS, APPONTES, NON SCIES LONGITUDINALEMENT; COPEAUX DE BOIS POUR VINAIGRIERIE, P. CLARIFICATION LIQUIDES											HOLZ FUER FASSBREIEN; HOLZFAEMLE U. -PLOCKE. GESPALTEN OD. GESPIZT, NICHT LAENGSGESAEGT; HOLZSPAN; HOLZSPAENE ZESSIGHERSTELLUNG ODER ZUM KLAEREN VON FLUESSIGKEITEN									
001 FRANCE	847	262		76		45	464				001 FRANCE	271	60		37		16	158			
002 BELG.-LUXBG.	8651	958	2578	67	4508		540				002 BELG.-LUXBG.	2143	307	604	13	959		260			
003 NETHERLANDS	2224	323	185			1354	351	15	2	14	003 PAYS-BAS	680	156	43			268	202	4	4	
004 FR GERMANY	7736		2529	1969	2669	380	29	18	142		004 RF ALLEMAGNE	1985		603	666	508	82	51	28	47	
005 ITALY	228	10					195				005 ITALIE	132	25	5				95			
006 UTD. KINGDOM	1889	4									006 ROYAUME-UNI	355	13			31	6				
007 IRELAND	1128					3	1128	1869			007 IRLANDE	170							305		
040 PORTUGAL	5878	150	5419		238		71				040 PORTUGAL	1614	38	1511		45		170			
042 SPAIN	1311		1310								042 ESPAGNE	344		341				20			
060 POLAND	1414	1390									060 POLOGNE	137	134		3						
272 IVORY COAST	179		17								272 COTE IVOIRE	209		6	203						
508 BRAZIL	145										508 BRESIL	149			28					121	
701 MALAYSIA	308					289		127			701 MALAYSIA	127				119				8	
720 CHINA	1491				1232	259		19			720 CHINE	1170			8	984	186			5	
736 TAIWAN	67				65						736 TAI-WAN	104				91					
1000 WORLD	35843	4298	12149	2575	9324	2041	3072	1903	243	38	1000 M O N D E	10264	1016	3157	1049	2868	558	1175	340	92	
1010 INTRA-EC	23065	1801	5273	2111	7332	1782	2706	1902	144	14	1010 INTRA-CE	5820	623	1255	716	1527	372	938	337	51	
1011 EXTRA-EC	12579	2497	6876	484	1992	259	368	1	100	24	1011 EXTRA-CE	4444	393	1903	333	1341	186	239	3	40	
1020 CLASS 1	8152	742	6732	171	261		122	1	99	24	1020 CLASSE 1	2234	177	1858	50	53		49	3	38	
1021 EFTA COUNTR.	6652	656	5422	103	261		110		99	24	1021 A E L E	1810	143	1517	23	52		34	3	38	
1030 CLASS 2	1119	20	144	213	498		244				1030 CLASSE 2	810	7	44	265	304		190			
1031 ACP (63)	359	19	144	162	3		31				1031 ACP (63)	285	7	44	203	4		27			
1040 CLASS 3	3307	1735		80	1232	259			1		1040 CLASSE 3	1400	209	18	984	186				3	
4411	FIBRE BUILDING BOARD OF WOOD OR OTHER VEGETABLE MATERIAL, WHETHER OR NOT BONDED WITH NATURAL OR ARTIFICIAL RESINS OR WITH OTHER ORGANIC BINDERS											FIBRE BUILDING BOARD OF WOOD OR OTHER VEGETABLE MATERIAL, WHETHER OR NOT BONDED WITH NATURAL OR ARTIFICIAL RESINS OR WITH OTHER ORGANIC BINDERS									
	PAINNEAUX DE FIBRES DE BOIS OU D'AUTRES MATIERES VEGETALES, MEME AGGLOM. AVEC RESINES NATURELLES OU ARTIFIC. OU D'AUTRES LIANTS ORGANIQUES											PLATTEN AUS FASERN VON HOLZ ODER ANDEREN PFLANZL. STOFFEN, AUCH MIT NATUERL. ODER KUENSTL. HARZEN ODER AND. ORGANISCHEN BINDEMITTELN HERGESTELLT									
4411.10	FIBRE BOARD, WEIGHING > 0.8G/CM3 (HARDBOARD) UNWORKED OR SIMPLY SANDED NL: NO BREAKDOWN BY COUNTRIES FOR COUNTRIES 064 TO 070, 512, 528 AND 664 (COUNTRIES 064 TO 070 FROM 01/04/85)											FIBRE BOARD, WEIGHING > 0.8G/CM3 (HARDBOARD) UNWORKED OR SIMPLY SANDED NL: NO BREAKDOWN BY COUNTRIES FOR COUNTRIES 064 TO 070, 512, 528 AND 664 (COUNTRIES 064 TO 070 FROM 01/04/85)									
	PAINNEAUX DURS, BRUTS OU SIMPL. PONCES NL: PAS DE VENTILATION PAR PAYS POUR LES PAYS 064 A 070, 512, 528 ET 664 (PAYS 064 A 070 A PARTIR DU 01/04/85)											HARTPLATTEN, ROH ODER NUR GESCHLIFFEN NL: OHNE AUFTHEILUNG NACH LAENDERN FUER DIE LAENDER 064 BIS 070, 512, 528 U. 664 (LAENDER 064 BIS 070 SEIT 01/04/85)									
001 FRANCE	41183	13154		8548	4832	12843	1470		336		001 FRANCE	13213	4429		2811	1429	3914	509		121	
002 BELG.-LUXBG.	1084	16	206	41	632		155		32		002 BELG.-LUXBG.	390	4	101	14	206		54		11	
003 NETHERLANDS	5314	33				5069	200		11		003 PAYS-BAS	3178	15				1298	61			
004 FR GERMANY	8111		1682	2286	1815	967	1144	2	215		004 RF ALLEMAGNE	2882		649	607	569	330	319	1	107	
005 ITALY	8257	1488	3796		1787	181	840		77	88	005 ITALIE	5124	597	1388		589	32	409		32	
006 UTD. KINGDOM	2636	39			1314	1182			20		006 ROYAUME-UNI	1024	13			545	418			8	
007 IRELAND	1201	85	42		83	85	115		621	170	007 IRLANDE	452	28	15	5	30	34	42		240	
008 DENMARK	1837			245	1591						008 DANEMARK	319		5	56	258					
028 NORWAY	4839	23			428		2576		1812		028 NORVEGE	1843	7			239				721	
030 SWEDEN	75887	22121	48	22	3357	2303	35543	45	8448		030 SUEDE	26185	6798	18	9	999	772	14119	15	3455	
032 FINLAND	25247	853	1052	1040	4124	91	15614	236	2237		032 FINLANDE	9048	279	338	398	30	5433	89		1076	
036 SWITZERLAND	8072	5754	109	58	397	1754					036 SUISSE	2184	1521	31	20	113	479				
038 AUSTRIA	25891	24634	48	1096		84	29				038 AUTRICHE	10203	9679	18	433		39				
040 PORTUGAL	14849	2289	22		1305	1118	9754	361			040 PORTUGAL	3732	586	7		319	251	2475	94		
042 SPAIN	25097	425	787	329	3018		18951		1022		042 ESPAGNE	6759	203	216	132	632		5072			
048 YUGOSLAVIA	23200	6373	2	13849	309	612	1808			564	048 YOUGOSLAVIE	6066	1378	1	3978	95	139	418			
056 SOVIET UNION	596					562				247	056 U.R.S.S.	110			6	104					
060 POLAND	36596	912		283	20685		8919		5796		060 POLOGNE	8193	184		47	4321	2226		1415		
062 CZECHOSLOVAK	21224	1749		34	15819	913	2461		248		062 TCHECOSLOVAQ	2580	178		6	1753	148	462		33	

Ursprung / Herkunft Origine / provenance	1000 kg									Quantités	Ursprung / Herkunft Origine / provenance	1000 ECU									Valeurs			
	Nimexa	EUR 10	Deutschland	France	Italia	Nederland	Belg.-Lux.	UK	Ireland			Danmark	Ελλάδα	Nimexa	EUR 10	Deutschland	France	Italia	Nederland	Belg.-Lux.		UK	Ireland	Danmark
4411.10											4411.10													
064 HUNGARY	11791	65		6113				5613			064 HONGRIE	2994	14		1501				1479					
066 ROMANIA	2625	578		118				596		333	066 ROUMANIE	350	150		24				160				56	
068 BULGARIA	2010	209						1184		607	068 BULGARIE	400	48						253				99	
390 SOUTH AFRICA	12703	1973	1155			4943	596	4036			390 AFR. DU SUD	3130	519	290		1104	153	1064						
400 USA	104		10					94			400 ETATS-UNIS	113		16				97						
508 BRAZIL	30247	9476	1629	2119	12814	668	3509	31	1		508 BRESIL	8971	2865	463	587	3619	196	1211	28					
512 CHILE	1336	41						1295			512 CHILI	398	13					385						
528 ARGENTINA	2161	704									528 ARGENTINE	561	172					389						
977 SECRET CTRES.	11932				11932						977 SECRET	2367					2367							
1000 WORLD	406024	92996	10597	36203	91383	30490	120713	1777	19857	2008	1000 MONDE	118959	28883	3574	10630	20637	8765	37384	554	7222	530			
1010 INTRA-EC	69821	14815	5730	11119	12054	20328	3924	83	1313	257	1010 INTRA-CE	22484	5087	2158	3488	3628	6065	1396	43	522	89			
1011 EXTRA-EC	324470	78181	4867	25084	67396	10183	116789	1695	18544	1781	1011 EXTRA-CE	94110	24598	1418	7142	14644	2701	35969	510	6700	432			
1020 CLASS 1	216507	64448	3233	16395	17935	6558	93088	1664	12499	811	1020 CLASSE 1	69432	20671	932	4972	4918	1862	29766	482	5252	277			
1021 EFTA COUNTR.	154787	55875	1279	2217	9609	5350	67517	642	12498		1021 A E L E	53179	18871	409	861	3076	1570	22941	199	5252				
1030 CLASS 2	34020	10222	1634	2119	12964	2130	4919	31	1		1030 CLASSE 2	10009	3050	484	587	3650	587	1623	28					
1040 CLASS 3	73855	3514		6570	36528	1475	18784		6044	940	1040 CLASSE 3	14668	574		1583	6076	252	4579		1448	154			
4411.20 FIBRE BOARD, WEIGHING > 0.9G/CM3, WORKED											4411.20 FIBRE BOARD, WEIGHING > 0.9G/CM3, WORKED													
PANNEAUX DURS, OUVRES											HARTPLATTEN, BEARBEITET													
001 FRANCE	6624	159		1470	869	2521	1198	407			001 FRANCE	3148	80		691	442	1214	516			205			
002 BELG.-LUXBG.	1958	7	546		1196		150	12	47		002 BELG.-LUXBG.	1620	5	443		1091		61	7	13				
003 NETHERLANDS	1398	4	4			1096	292		2		003 PAYS-BAS	528	3			412		112		1				
004 FR GERMANY	34009		10352	2290	2583	7021	5456	140	6097	70	004 RF ALLEMAGNE	18200		5628	1065	1450	4347	2567	73	3009	61			
005 ITALY	2990	1502	537		140		596			215	005 ITALIE	1321	699	190		104	241				87			
006 UTD. KINGDOM	2004	112	96		944	583		100	189		006 ROYAUME-UNI	1388	65	93		634	399	9	95	102	7			
007 IRELAND	775	150	293		64	21	125		19		007 IRLANDE	300	55	111		25	9	48		45	45			
028 NORWAY	2462	12			16		1564	82	788		028 NORVEGE	876	9			8		611		303				
030 SWEDEN	31084	1341	317		6741	677	15053	531	6414	19	030 SUEDE	12385	550	137		2523	307	6179	220	2441	8			
032 FINLAND	16025	158	236		2900	424	894		17		032 FINLANDE	7364	77	118		1381	73	214	347	855	13			
036 SWITZERLAND	2403	1039	72		925	274		18			036 SUISSE	857	393	47	305	381	219		8		2			
038 AUSTRIA	9760	660	244	8444	22	111	236			43	038 AUTRICHE	4279	318	108	3577	10	65	178			25			
040 PORTUGAL	8962	88		25	73	6205	2571			512	040 PORTUGAL	2750	28		8	25	1830	859						
042 SPAIN	4170	22	161	132	20	3133	190			554	042 ESPAGNE	1283	8	55	50	30	869	63			208			
048 YUGOSLAVIA	6062	2960		2433	39	76					048 YUGOSLAVIE	2050	909		919	8	19				195			
060 POLAND	2254	5				2151	98				060 POLOGNE	563	2				537	24						
062 CZECHOSLOVAK	974	28				946					062 TCHECOSLOVAQ	158	3				155							
390 SOUTH AFRICA	3120	88			188	187	2657				390 AFR. DU SUD	1255	28		59	53	1115							
400 USA	4505	50	54			81	4301	19			400 ETATS-UNIS	6639	64	56	10	85	6418	8						
404 CANADA	1225	101			32	1092					404 CANADA	1034	45			23	966							
508 BRAZIL	6870	586	1367	256	92	2491	1842	14	59	163	508 BRESIL	3769	315	567	136	25	1798	812	11	23	82			
1000 WORLD	150981	8962	14467	16211	16177	15575	57000	4669	15751	2169	1000 MONDE	72299	3619	7626	6855	7892	9075	27695	1759	6999	779			
1010 INTRA-EC	49980	1891	11827	3898	5826	11222	7817	251	6845	303	1010 INTRA-CE	26626	938	6485	1806	3787	6381	3545	175	3375	154			
1011 EXTRA-EC	101002	6971	2640	12313	10352	4353	49183	4418	8906	1866	1011 EXTRA-CE	45672	2681	1161	5049	4105	2694	24150	1584	3624	624			
1020 CLASS 1	89841	6330	1273	12053	10167	1719	44013	4305	8847	1134	1020 CLASSE 1	49068	2355	594	4908	4063	841	22508	1549	3601	449			
1021 EFTA COUNTR.	70698	3210	957	9468	9979	1360	32712	4096	8847	69	1021 A E L E	28592	1345	438	3923	4004	641	13116	1478	3601	46			
1030 CLASS 2	7349	595	1367	260	184	2634	2073	14	59	163	1030 CLASSE 2	3986	318	567	141	41	1852	951	11	23	82			
1040 CLASS 3	3810	46				3097		98		569	1040 CLASSE 3	816	8				691	24			93			
4411.41 FIBRE BOARD, WEIGHING > 0.35G/CM3 BUT MAX 0.9G/CM3 (MEDIUM BOARD) UNWORKED OR SIMPLY SANDED											4411.41 FIBRE BOARD, WEIGHING > 0.35G/CM3 BUT MAX 0.9G/CM3 (MEDIUM BOARD) UNWORKED OR SIMPLY SANDED													
PANNEAUX MI-DURS, BRUTS OU SIMPL. PONCES											MITTELHARTPLATTEN, ROH ODER NUR GESCHLIFFEN													
001 FRANCE	8562	1520		3788	1188	1208	513		345		001 FRANCE	2941	557		1176	445	436	178			149			
002 BELG.-LUXBG.	497	110	66		321						002 BELG.-LUXBG.	213	43	31		139								
003 NETHERLANDS	2699	222			2469		8				003 PAYS-BAS	974	77			895	2							
004 FR GERMANY	1109		195	175	558	88			85		004 RF ALLEMAGNE	454	84	79		229	27			27				
005 ITALY	15602	8913	1032		2021	1433			1448	755	005 ITALIE	6325	3579	452		819	566			600	309			
006 UTD. KINGDOM	5705	4452	21		858	22		21			006 ROYAUME-UNI	1918	1427	9		335	9		20	118				
007 IRELAND	4844	3715	3277	519	4840	411	34110		1212	360	007 IRLANDE	17738	931	1277	174	1855	155	12700		476	170			
030 SWEDEN	1236				202	21	300		713		030 SUEDE	402				67	8	78		249				
032 FINLAND	658	35			577		5		41		032 FINLANDE	238	11			208		2		17				
040 PORTUGAL	310	21					289				040 PORTUGAL	102	7				95							
042 SPAIN	25808	6381	5269	598	5988	667	5436		414	802	042 ESPAGNE	8924	2241	2027	209	1762	274	1869	141	288	113			
048 YUGOSLAVIA	3052	2807		29						253	048 YUGOSLAVIE	974	922		6						46			
052 TURKEY	967	20		947							052 TURQUIE	288			282									
066 ROMANIA	1053									1053	066 ROUMANIE	211									211			
400 USA	396	4						392			400 ETATS-UNIS	588	2				586							
508 BRAZIL	740		740								508 BRESIL	197		197										
1000 WORLD	117956	28371	10579	6260	16651	6348	41187	472	4974	3118	1000 MONDE	42813	8885	4068	2002	5867	2380	15583	176	1936	936			
1010 INTRA-EC	82722	19015	4570	4502	9816	5630	34682	21	3391	1115	1010 INTRA-CE	30584	6630	1844	1437	3818	2089	12900	20	1369	479			
1011 EXTRA-EC	35235	9357	6009	1758	6835	718	6525	451	1583	2001	1011 EXTRA-CE	12229	3235	2224	564	2052	290	2683	15					

Januar - Dezember 1985

Import

Janvier - Décembre 1985

Ursprung / Herkunft Origine / provenance	Mengen 1000 kg										Quantités	Ursprung / Herkunft Origine / provenance	Werte 1000 ECU										Valeurs	
	Nimexe	EUR 10	Deutschland	France	Italia	Nederland	Belg.-Lux.	UK	Ireland	Danmark			Ελλάδα	Nimexe	EUR 10	Deutschland	France	Italia	Nederland	Belg.-Lux.	UK	Ireland		Danmark
4111.01												4111.01												
004 FR GERMANY		1189		8	273	23		2	1	847	35	004 RF ALLEMAGNE		604		15	93	7		3	1	449	36	
005 ITALY		492		222						136	131	005 ITALIE		425		299							50	74
006 UTD. KINGDOM		983	50		335	510	1		67	21		006 ROYAUME-UNI		400	22		106	229			35	8		
007 IRELAND		3545	355	106	2416	506		35		62		007 IRLANDE		1186	101	41	772	202	23	22		25		
030 SWEDEN		921	23	84				202	19	590	3	030 SUEDE		372	7	68			2	71	7	214	3	
042 SPAIN		1775			1597			57		22	99	042 ESPAGNE		704			612			36		8	48	
048 YUGOSLAVIA		696	134								562	048 YOUGOSLAVIE		248	43								205	
400 USA		298	14									400 ETATS-UNIS		541	20		29				492			
508 BRAZIL		358						282			350	508 BRESIL		160							5		155	
624 ISRAEL		374				374						624 ISRAEL		501										
1000 W O R L D		12175	674	426	5295	1583	272	859	88	1754	1246	1000 M O N D E		5754	248	432	1808	1040	93	769	43	779	542	
1010 INTRA-EC		7006	453	336	3497	1151	150	118	67	1066	168	1010 INTRA-CE		2916	150	357	1075	517	54	83	36	533	111	
1011 EXTRA-EC		5168	221	89	1798	412	122	741	19	688	1078	1011 EXTRA-CE		2838	98	75	733	523	39	686	7	248	431	
1020 CLASS 1		4395	221	89	1797	38	122	733	19	688	688	1020 CLASSE 1		2160	98	75	730	22	39	681	7	240	270	
1021 EFTA COUNTR.		1505	73	89	198	38		395	19	666	27	1021 A E L E		639	35	75	89	22	2	153	7	239	17	
1030 CLASS 2		732				374		8			350	1030 CLASSE 2		663			2	501					155	
4111.01	FIBRE BOARD, WEIGHING MAX 0.35G/CM3 (SOFTBOARD), UNWORKED OR SIMPLY SANDED																							
	PANNEAUX TENDRES, BRUTS OU SIMPL. PONCES																							
001 FRANCE	6093	4237			595	68	1193					001 FRANCE	2398	1662			223	29	484					
003 NETHERLANDS	383	290				61	32					003 PAYS-BAS	170	120			31	19						
004 FR GERMANY	2796		608	311	1614	82	181					004 RF ALLEMAGNE	1346		295	155	683	48	165					
028 NORWAY	3692	177			224		1742			1549		028 NORVEGE	1707	100			114					675		
030 SWEDEN	3127	807	14		697		1205			399		030 SUEDE	1312	296	11		303					543	159	
032 FINLAND	1708	86			125		1395			31	7	032 FINLANDE	1742	31			78			599	15	15	4	
036 SWITZERLAND	2567	2561	6		16							036 SUISSE	124	1122	2									
038 AUSTRIA	1325	1165	3	100	15		41					038 AUTRICHE	840	786		31	8			15				
060 POLAND	2980	331					2429			220		060 POLOGNE	1059	104								69		
062 CZECHOSLOVAK	2101	18			50		1830			203		062 TCHECOSLOVAQ	779	8			16					47		
068 BULGARIA	774										774	068 BULGARIE	138										138	
1000 W O R L D	27939	9723	691	480	3395	211	10215	55	2407	782	782	1000 M O N D E	11778	4248	343	194	1442	107	4313	21	968	142		
1010 INTRA-EC	8567	4577	669	311	2245	211	1553	1	2407	782	782	1010 INTRA-CE	4048	1803	329	155	918	107	733	1				
1011 EXTRA-EC	18372	5148	22	149	1150		8662	54	2407	782	782	1011 EXTRA-CE	7731	2445	14	39	524		3579	20	968	142		
1020 CLASS 1	12511	4797	22	149	1101		4402	54	2407	782	782	1020 CLASSE 1	5752	2353	14	39	508		1985	20	849	4		
1021 EFTA COUNTR.	12434	4797	22	100	1082		4383	54	1979	54	1979	1021 A E L E	5730	2333	14	31	503		1976	20	849	4		
1040 CLASS 3	5660	349			50		4259		428	774	774	1040 CLASSE 3	1978	111			16				119	138		
4111.09	FIBRE BOARD, WEIGHING MAX 0.35G/CM3, WORKED																							
	NL: NO BREAKDOWN BY COUNTRIES																							
	PANNEAUX TENDRES, OUVRES																							
	NL: PAS DE VENTILATION PAR PAYS																							
001 FRANCE	1208	807		140		195	56	9			1	001 FRANCE	1002	715		92		146	41	6			2	
002 BELG.-LUXBG.	4169	882	1104	94			2058		31			002 BELG.-LUXBG.	1574	319	484	30					733			
003 NETHERLANDS	1031	603	60			312	14		42			003 PAYS-BAS	843	285	21			283				8		
004 FR GERMANY	633		18	328		129	122			6	30	004 RF ALLEMAGNE	560		62	325		117			80		15	
005 ITALY	1444	83	110			24	39		3	23	1162	005 ITALIE	614	39				9			27	10	457	
006 UTD. KINGDOM	234	9	21		61		43			4	96	006 ROYAUME-UNI	120	6	16	34					3	18	43	
007 IRELAND	1602	42	21		470		26			85	958	007 IRLANDE	620	18	9	155				20		34	386	
028 NORWAY	4089						3735			74	280	028 NORVEGE	1929							1761	32	136		
030 SWEDEN	3534		14				807			49	757	030 SUEDE	1478	468	13			219		433	14	297	34	
032 FINLAND	1263				105		1066			40	37	032 FINLANDE	665	3						560	8	6	28	
036 SWITZERLAND	811	447	3		339		1					036 SUISSE	348	195	18	123				2		1	7	
038 AUSTRIA	613	258			250	23	42					038 AUTRICHE	368	206		118		10	19				13	
042 SPAIN	368				139						39	042 ESPAGNE	102		43	46							994	
048 YUGOSLAVIA	3228		24								3204	048 YOUGOSLAVIE	1010											
060 POLAND	346	296					50					060 POLOGNE	103	86										
062 CZECHOSLOVAK	2531						2476				55	062 TCHECOSLOVAQ	962									15		
508 BRAZIL	945	199			556						190	508 BRESIL	292	59		157							76	
977 SECRET CTRS.	3857				3857							977 SECRET	1736				1736							
1000 W O R L D	33530	5115	1645	2687	3857	1108	10735	180	1348	6857	6857	1000 M O N D E	14655	2437	789	1213	1736	784	4785	73	553	2285		
1010 INTRA-EC	10480	2450	1335	1093		659	2314	18	230	2383	2383	1010 INTRA-CE	5204	1388	609	636				554	18	94	958	
1011 EXTRA-EC	19184	2665	311	1584		447	8421	163	1119	4474	4474	1011 EXTRA-CE	7716	1039	180	577				230	3846	15	1329	
1020 CLASS 1	14369	2170	311	1036		447	5720	163	1045	3477	3477	1020 CLASSE 1	6145	894	180	413				230	2812	55	440	
1021 EFTA COUNTR.	10363	2169	16	717		447	5651	163	1045	155	155	1021 A E L E	4816	893	31	309				230	2774	55	440	
1030 CLASS 2	947	199		558						190	190	1030 CLASSE 2	299	59		164							76	
1040 CLASS 3	3879	296							74	807	807	1040 CLASSE 3	1271	86									132	
4412	WOOD WOOL AND WOOD FLOUR																							
	LAINE DE BOIS; FARINE DE BOIS																							
4412.10	WOOD WOOL																							
	LAINE DE BOIS																							
001 FRANCE	381	14		48	30	38	231					001 FRANCE	243	7		10	27	17	182					
004 FR GERMANY	1675		39		1501	55				80		004 RF ALLEMAGNE	464		13		414	15				22		
030 SWEDEN	496																							

Ursprung / Herkunft Origine / provenance	1000 kg										Quantités	Ursprung / Herkunft Origine / provenance	1000 ECU										Valeurs	
	Nimexe	EUR 10	Deutschland	France	Italia	Nederland	Belg.-Lux.	UK	Ireland	Danmark			Ελλάδα	Nimexe	EUR 10	Deutschland	France	Italia	Nederland	Belg.-Lux.	UK	Ireland		Danmark
4112.10												4112.10												
1000 W O R L D	3645	107	302	66	1589	171	819	45	543	3	1000 M O N D E	1171	29	91	23	462	36	357	22	150	1			
1010 INTRA-EC	2476	51	255	51	1589	171	263	13	80	3	1010 INTRA-CE	827	19	64	19	462	36	197	7	22	1			
1011 EXTRA-EC	1170	55	48	15			556	33	463		1011 EXTRA-CE	344	10	27	4			160	15	128				
1020 CLASS 1	560		48	15			1	33	463		1020 CLASSE 1	177		27	4			3	15	128				
1021 EFTA COUNTR.	511		15					33	463		1021 A E L E	149		2	4				15	128				
1040 CLASS 3	611	55					556				1040 CLASSE 3	165	9					156						
4112.30 WOOD FLOUR											4112.30 WOOD FLOUR													
FARINE DE BOIS											HOLZMEHL													
001 FRANCE	5708	152		5238	99	146				73	001 FRANCE	1048	23		963	17		28					17	
004 FR GERMANY	17255		595	2392	11023	1377	1309	3	536	18	004 RF ALLEMAGNE	3104		126	468	1887	228	267	1	116			9	
030 SWEDEN	550					19	417		109	5	030 SUEDE	161	1	1		6	122		29				2	
1000 W O R L D	24407	273	649	7723	11223	1702	1806	20	673	338	1000 M O N D E	4606	49	181	1500	1922	282	416	7	161	88			
1010 INTRA-EC	23695	246	622	7672	11222	1683	1359	20	536	333	1010 INTRA-CE	4344	44	138	1477	1916	276	280	7	118	68			
1011 EXTRA-EC	713	27	28	51	1	19	447		135	5	1011 EXTRA-CE	263	5	44	24	3	6	136		43	2			
1020 CLASS 1	704	27	28	51	1	19	438		135	5	1020 CLASSE 1	258	5	44	24	3	6	131		43	2			
1021 EFTA COUNTR.	660	18	25	20		19	438		135	5	1021 A E L E	205	4	4	15	6	131		43	2				
4413 WOOD (INCLUDING BLOCKS, STRIPS AND FRIEZES FOR PARQUET OR WOOD BLOCK FLOORING, NOT ASSEMBLED), PLANED, TONGUED, GROOVED, REBATED, CHAMFERED, V-JOINTED, CENTRE V-JOINTED, BEADED, CENTRE-BEADED OR THE LIKE, BUT NOT FURTHER MANUFACTURED											4413 WOOD (INCLUDING BLOCKS, STRIPS AND FRIEZES FOR PARQUET OR WOOD BLOCK FLOORING, NOT ASSEMBLED), PLANED, TONGUED, GROOVED, REBATED, CHAMFERED, V-JOINTED, CENTRE V-JOINTED, BEADED, CENTRE-BEADED OR THE LIKE, BUT NOT FURTHER MANUFACTURED													
BOIS RABOTES, RAINES, BOUVETES, LANGUETES, FEUILLURES, CHANFRENES OU SIMIL.											HOLZ, GEHOBELT, GENUTET, GEFEDERT, GEKEHLT, GEFALZT, ABGESCHRAEGT ODER AEHNL. BEARBEITET													
4413.10 BLOCKS, STRIPS AND FRIEZES FOR PARQUET OR WOOD BLOCK FLOORING, NOT ASSEMBLED											4413.10 BLOCKS, STRIPS AND FRIEZES FOR PARQUET OR WOOD BLOCK FLOORING, NOT ASSEMBLED													
LAMES ET FRISSES POUR PAQUETS, NON ASSEMBLES											STAEBE UND FRIESE FUER PARKETT, NICHT ZUSAMMENSETZT													
001 FRANCE	8743	1348		912	2722	3643	61	13		44	001 FRANCE	8469	1143		1219	2506	3466	65	22				48	
002 BELG.-LUXBG.	2944	71	101		2763		9			2	002 BELG.-LUXBG.	3084	55	111		2870		48					2	
003 NETHERLANDS	454	60	52	19		257	64			2	003 PAYS-BAS	648		61				50						
004 FR GERMANY	1170		154	100	654	227	25		10	3	004 RF ALLEMAGNE	1532		93	231	846		314		7				
005 ITALY	149	4	131		11	9				15	005 ITALIE	111	5	70				22		2			12	
006 UTD. KINGDOM	138		81	4		9		29		15	006 ROYAUME-UNI	191		78	25			10		63			14	
008 DENMARK	661		449	50	133	9	20			15	008 DANEMARK	863		573	63	186	12	29						
028 NORWAY	239				47	190			1	15	028 NORVEGE	190	2			110		76						
030 SWEDEN	2670	25	1570	92	605	1	334		26	17	030 SUEDE	3250	20	1215	140	1227	3	550	1	58				
032 FINLAND	636	36	331	49	145		6			69	032 FINLANDE	736	50	2	54	270		1					31	
036 SWITZERLAND	31	10	2	12		1				69	036 SUISSE	116		2	301			5						
038 AUSTRIA	868	462	71	272	63	1163	19			69	038 AUTRICHE	737	346	39	301			51						
040 PORTUGAL	2029		22	62	763					408	040 PORTUGAL	1339		8	34	54	761	15						
042 SPAIN	1591		395	46		1148				497	042 ESPAGNE	915		225	22		668							
046 YUGOSLAVIA	1701	160		1094	39					497	046 YUGOSLAVIE	1552	69		1187	24							272	
062 CZECHOSLOVAK	514			17						497	062 TCHECOSLOVAQ	348			13								335	
064 HUNGARY	469	169								198	064 HONGRIE	476	194		117								165	
066 ROMANIA	497									497	066 ROUMANIE	332											332	
272 IVORY COAST	4749	21	63	4524	71		36	17		17	272 COTE D'IVOIRE	6465	20	60	6234	74		42	17				18	
276 GHANA	573			573						17	276 GHANA	1307			1307									
400 USA	80	6	9	34	2		63		2	17	400 ETATS-UNIS	138	13	1				119					5	
404 CANADA	1493						1108	339		17	404 CANADA	1696			57	4		1299	336					
508 BRAZIL	847						32	19		17	508 BRESIL	875			834			20	21					
520 PARAGUAY	1028									17	520 PARAGUAY	1095			1095									
676 BURMA	91									17	676 BIRMANIE	172			172									
680 THAILAND	252									17	680 THAILANDE	605			605									
700 INDONESIA	163									17	700 INDONESIE	274			274									
701 MALAYSIA	177						47			17	701 MALAYSIA	185			119	20		46						
706 SINGAPORE	216									17	706 SINGAPOUR	456			456									
1000 W O R L D	35523	2417	3434	10861	8034	6467	2090	416	38	1766	1000 M O N D E	38406	2024	2863	14742	8725	5707	2547	460	72	1266			
1010 INTRA-EC	14303	1527	968	1085	6273	4155	179	42	10	64	1010 INTRA-CE	14934	1304	986	1548	6409	4244	275	85	7	76			
1011 EXTRA-EC	21224	890	2466	9776	1761	2313	1912	375	28	1703	1011 EXTRA-CE	23473	720	1878	13193	2316	1483	2272	375	65	1191			
1020 CLASS 1	11326	700	2399	1663	1669	2313	1721	339	28	494	1020 CLASSE 1	10674	506	1812	1855	2222	1463	337	65	339				
1021 EFTA COUNTR.	6471	535	1995	486	1628	1163	550	26		18	1021 A E L E	6373	424	1586	589	2194	795	657	1	60				
1030 CLASS 2	8417	21	67	7993	92		191	35		17	1030 CLASSE 2	11642	20	65	11206	84		197	36					
1031 ACP (63)	5344	21	67	5097	71		54	17		17	1031 ACP (63)	7600	20	65	7541	74		65	17					
1040 CLASS 3	1481	170		120						1191	1040 CLASSE 3	1156	194	130										
4413.30 CONIFEROUS WOOD, PLANED, TONGUED, GROOVED, REBATED, CHAMFERED, V- OR CENTRE JOINTED OR BEADED ETC., BUT NOT FURTHER MANUFACTURED											4413.30 CONIFEROUS WOOD, PLANED, TONGUED, GROOVED, REBATED, CHAMFERED, V- OR CENTRE JOINTED OR BEADED ETC., BUT NOT FURTHER MANUFACTURED													
BOIS DE CONIFERES, RABOTES, RAINES, BOUVETES, LANGUETES, FEUILLURES, CHANFRENES OU SIMIL., SF LAMES ET FRISSES POUR PARQUETS											NADELHOLZ, GEHOBELT, GENUTET, GEFEDERT, GEKEHLT, GEFALZT, ABGESCHRAEGT ODER AEHNL.BEARB., AUSGEN.STAEBE U.FRIESE FUER PARKETT													
001 FRANCE	2578	532		106	168	1664	22	12	74		001 FRANCE	2681	618		49	75	1882	5	18	34				
002 BELG.-LUXBG.	16153			27	2139						002 BELG.-LUXBG.	6987	39	6006	16	926								
003 NETHERLANDS	10308	2740	13920			6914	124	11																

Januar - Dezember 1985

Import

Janvier - Décembre 1985

Ursprung / Herkunft Origine / provenance	Mengen									Quantités	Ursprung / Herkunft Origine / provenance	Werte									1000 ECU	Valeurs		
	Nimexa	EUR 10	Deutschland	France	Italia	Nederland	Belg.-Lux.	UK	Ireland			Danmark	Ελλάδα	Nimexa	EUR 10	Deutschland	France	Italia	Nederland	Belg.-Lux.			UK	Ireland
4413.30											4413.30													
040 PORTUGAL		2083	63	1451		295	45	201	28		040 PORTUGAL		505	20	239		142	16	63	25				
042 SPAIN		1360	20	1316		24					042 ESPAGNE		317	31	277		9							
048 YUGOSLAVIA		102	40	38	18	22					048 YOUGOSLAVIE		147	51	70	20		6						
060 POLAND		811	773			6				16	060 POLOGNE		309				4							
066 ROMANIA		265	265								066 ROUMANIE		157											
400 USA		1425	676	311	8	62	19	166	164		400 ETATS-UNIS		2091	308	634	15	46	15	222	320			31	
404 CANADA		37588	211	413		907	1406	34575	76		404 CANADA		10067	164	375		472	534	8457	65				
508 BRAZIL		3314	579			1123		1350	195	34	508 BRESIL		3410	561			1134		1455	189	41		30	
804 NEW ZEALAND		335				335					804 NOUV.ZELANDE		188						188					
1000 W O R L D		749753	142788	82774	11031	49801	20408	316788	7057	113993	1000 M O N D E		335069	71368	34526	7469	24158	12889	133423	3583	44437	3216		
1010 INTRA-EC		8242	5241	55951	575	5560	13870	2932	598	2408	1010 INTRA-CE		42185	4496	22515	798	2327	8937	1394	382	763	1085		
1011 EXTRA-EC		661512	137547	26824	10456	44241	6739	313935	8481	111585	1011 EXTRA-CE		29284	68982	12012	703	21832	3952	132028	3201	43678	2150		
1020 CLASS 1		656695	135809	26764	10431	43049	6658	312510	6262	111535	1020 CLASSE 1		288766	65846	11950	7050	20681	3928	130543	3088	43629	2111		
1021 EFTA COUNTR.		615732	134831	24685	10404	42015	5226	277356	6022	111535	1021 A E L E		275809	64772	10634	7015	20495	3371	121580	2623	43629	2060		
1030 CLASS 2		3586	698		26	1145	81	1370	189	94	1030 CLASSE 2		3585	655		23	1150	24	1469	193	41	30		
1040 CLASS 3		1232	1039	60	47			56		16	1040 CLASSE 3		534	460	22	22		17		4		9		
4413.50 NON-CONIFEROUS WOOD, PLANED, TONGUED, GROOVED, REBATED, CHAMFERED, V- OR CENTRE JOINTED OR BEADED ETC., BUT NOT FURTHER MANUFACTURED											4413.50 NON-CONIFEROUS WOOD, PLANED, TONGUED, GROOVED, REBATED, CHAMFERED, V- OR CENTRE JOINTED OR BEADED ETC., BUT NOT FURTHER MANUFACTURED													
BOIS FEUILLUS, RABOTES, RAINES, BOUVETES, LANGUETES, FEUILLURES, CHAMFRENES OU SIMIL., SF LAMES ET FRUSES POUR PARQUETS											LAUBHOLZ, GENOBELT, GENUJET, GEFEDERT, GEKEHLT, GEFALZT, ABGESCHRAEGT ODAEHLNBEARB., AUSGENSTAEBE U.FRIESE FUER PARKETT													
001 FRANCE		7886	3209		777	563	3218	107	11	1	001 FRANCE		7778	2550		447	219	4426	131			5		
002 BELG.-LUXBG.		1497	97	1038	13	332		17			002 BELG.-LUXBG.		1015	97	576	13	317		12					
003 NETHERLANDS		4899	1750	86	1		1247	1510	30	275	003 PAYS-BAS		4804	981	42	2		1125	2475	66	113			
004 FR GERMANY		1572		231	115	444	389	95		298	004 RF ALLEMAGNE		1376		212	194	297	435	93			145		
005 ITALY		89	47	22			5	15			005 ITALIE		119	79	7		8	25						
006 UTD. KINGDOM		211	1	7		31	5				006 ROYALME-UNI		172				2	8						
008 DENMARK		570	24	62	23	1	62	398	166		008 DANEMARK		601	1	10	22	26	10	76	418	123			
028 NORWAY		1001					46	955			028 NORVEGE		553	20	64		13	540						
030 SWEDEN		1619	642	371		146	43	64	162	23	030 SUEDE		976	354	248	115	25	39	104	81	10			
032 FINLAND		1371	1028			145	27		162		032 FINLANDE		991	682		179	20		15	95				
036 SWITZERLAND		287	14	237		25	2		9		036 SUISSE		157	5	83	34	3		31		1			
038 AUSTRIA		777	312			443					038 AUTRICHE		407	178		222	7							
040 PORTUGAL		339				218		22			040 PORTUGAL		264			191	41	22	10					
048 YUGOSLAVIA		87				36		9		41	048 YOUGOSLAVIE		112			42	6					61		
064 HUNGARY		161	125			36					064 HONGRIE		211		172		39							
272 IVORY COAST		1856	780	955		34	65		6		272 COTE D'IVOIRE		1725	664	954	42	43		5				17	
276 GHANA		576	459					117			276 GHANA		515	405					110					
400 USA		108	46					54			400 ETATS-UNIS		210	57	61				92					
404 CANADA		393	29	36		13		242	73		404 CANADA		401	40	47		16		270	26				
500 EQUADOR		82	36		36		8	2			500 EQUATEUR		795	588		164		36	7					
504 PERU		213	213								504 PEROU		115											
508 BRAZIL		1319	244			411					508 BRESIL		1540	294			340		688	218				
669 SRI LANKA		36	36								669 SRI LANKA		124	124										
700 INDONESIA		546	208	107		86		40			700 INDONESIA		463	187	80	115	56		26					
701 MALAYSIA		6144	2563	85	272	570	73	2569	12		701 MALAYSIA		7707	2269	82	294	521	74	4443	24				
706 SINGAPORE		2811	307	1339	11			1154			706 SINGAPOUR		2861	353	1324	11			1173					
708 PHILIPPINES		2722	139					2477	106		708 PHILIPPINES		2481	89					2182	210				
1000 W O R L D		39811	12492	4695	2434	2719	5193	10704	902	637	1000 M O N D E		38960	10424	3882	2131	1951	6305	13053	845	335	34		
1010 INTRA-EC		16852	5127	1448	829	1372	4928	2272	207	573	1010 INTRA-CE		15929	3727	811	681	860	6079	3219	189	263			
1011 EXTRA-EC		22960	7365	3249	1505	1347	287	8433	635	64	1011 EXTRA-CE		23031	6897	2971	1449	1092	226	9834	658	72	34		
1020 CLASS 1		6193	2073	717	1013	181	184	1540	402	84	1020 CLASSE 1		4203	1319	458	764	125	114	1112	204	72	17		
1021 EFTA COUNTR.		5393	1996	608	977	133	172	1155	329	23	1021 A E L E		3348	1220	331	781	69	80	700	176	11			
1030 CLASS 2		16436	5031	2532	456	1134	81	6893	293		1030 CLASSE 2		18573	5170	2513	627	961	111	8722	452			17	
1031 ACP (63)		2474	1245	988	34	65		126			1031 ACP (63)		2326	1107	995	42	43		122				17	
1040 CLASS 3		332	262		36	2					1040 CLASSE 3		256	208		39	8							
4414 WOOD SAWN LENGTHWISE, SLICED OR PEELED BUT NOT FURTHER PREPARED, OF A THICKNESS NOT EXCEEDING 5 MM; VENEER SHEETS AND SHEETS FOR PLYWOOD, OF A THICKNESS NOT EXCEEDING 5 MM											4414 WOOD SAWN LENGTHWISE, SLICED OR PEELED BUT NOT FURTHER PREPARED, OF A THICKNESS NOT EXCEEDING 5 MM; VENEER SHEETS AND SHEETS FOR PLYWOOD, OF A THICKNESS NOT EXCEEDING 5 MM													
BOIS SIMPLEMENT SCIES LONGITUDINALEMENT, TRANCHES OU DEROULES, EPAISSEUR MAX. 5 MM; FEUILLES DE PLACAGE ET BOIS POUR CONTRE-PLAQUES, MAX. 5 MM											HOLZ LAENGGESAEGT, GEMESSERT ODER GESCHAELT, NICHT WEITERBEARBEITET, BIS 5 MM DICK; FURNIERBLAETTER UND HOLZ FUER SPERRHOLZ, BIS 5 MM DICK													
4414.30 SMALL BOARDS OF THICKNESS MAX 5MM FOR THE MANUFACTURE OF PENCILS											4414.30 SMALL BOARDS OF THICKNESS MAX 5MM FOR THE MANUFACTURE OF PENCILS													
PLANCHETTES POUR CRAYONS											BRETTCHEN FUER BLEI-, KOPIER-, FARBSTIFTE, SCHIEFERGRIFSEL UND ANDERE HOLZGEFASSTE STIFTE													
400 USA		5022	1352	928	846	325		1505	66		400 ETATS-UNIS		15988	4537	3344	2619	1090		4116	282				
1000 W O R L D		5182	1396	985	849	335</																		

Ursprung / Herkunft Origine / provenance	Mengen 1000 kg										Quantités Ελλάδα	Ursprung / Herkunft Origine / provenance	Werte 1000 ECU										Valeurs Ελλάδα	
	Nimex	EUR 10	Deutschland	France	Italia	Niederland	Belg.-Lux.	UK	Ireland	Danmark			Ελλάδα	Nimex	EUR 10	Deutschland	France	Italia	Niederland	Belg.-Lux.	UK	Ireland		Danmark
4414.51												4414.51												
005 ITALY		811	277	126	.	.	.	13	.	.	66	005 ITALIE		2539	1183	315	
006 UTD. KINGDOM		1099	631	56	.	.	7	.	.	348	006 ROYAUME-UNI		2301	787	330	.	.	46	.	54	.	831	156	
008 DENMARK		353	72	10	2	116	22	131	.	.	57	008 DANEMARK		936	284	50	5	84	155	358	.	159	.	
009 GREECE		31						15			31	009 GRECE		105								105		
036 SWITZERLAND		640	53	20							52	036 SUISSE		3199	2882	117				71		129		
038 AUSTRIA		78	23		55						41	038 AUTRICHE		153			112							
042 SPAIN		624	91	171	48		25	163			126	042 ESPAGNE		950	199	223			23		239		180	
048 YUGOSLAVIA		179	15	21	24		18	45			56	048 YOUGOSLAVIE		186	13	26	13		31		46		57	
272 IVORY COAST		4841	1662	231	807	67	1959	63			52	272 COTE D'IVOIRE		6500	1922	216	900	72	3269		58		63	
276 GHANA		5691	1318	5			18	4102			248	276 GHANA		4235	1080	9			24		2859		263	
302 CAMEROON		5118	33	1123	3788			30			144	302 CAMEROUN		6470	45	1333	4836				75		181	
314 GABON		734		734							31	314 GABON		773		773								
318 CONGO		2368	1149	896	168		20	4			31	318 CONGO		3493	2138	1085	202		25		5		38	
322 ZAIRE		2045	1274	9	42		375	185			160	322 ZAIRE		2685	1668	13	42		535		246		183	
390 SOUTH AFRICA		862	274	11				522			55	390 AFR. DU SUD		1692	499	14					1078		101	
400 USA		691	68	575			33	4		11		400 ETATS-UNIS		1549	206	1200			98		17		28	
404 CANADA		108	19	89								404 CANADA		268	60	208								
508 BRAZIL		1903	852	63	35	6	36	530		6	375	508 BRESIL		7121	3537	109	85	7	255		1627	10	1491	
516 BOLIVIA		140	68	32				40				516 BOLIVIE		257	213	22					22			
684 INDIA		392	64	7				8			312	684 INDE		2084	577	18	46					53		1390
680 THAILAND		2759	85	134		12	4	682			1842	680 THAILANDE		16811	513	711			73	27	4684		10803	
701 MALAYSIA		165						87				701 MALAYSIA		196	149							37		
706 SINGAPORE		922	13	24				387			498	706 SINGAPOUR		3587	127	124					1701		1635	
732 JAPAN		14	4					10				732 JAPON		107	80							27		
1000 WORLD		48578	12352	5508	6470	1151	4029	11387		581	6922	1000 MONDE		106333	26482	9318	9652	3065	7555	24008		1541	24336	376
1010 INTRA-EC		17929	4518	1368	1422	1066	1542	2889		565	2889	1010 INTRA-CE		43794	10280	3116	3274	2913	3269	10978		1503	7685	378
1011 EXTRA-EC		30649	7833	4138	5048	85	2487	7008		17	4033	1011 EXTRA-CE		62941	16202	6202	6379	153	4288	13029		38	16652	
1020 CLASS 1		3325	1048	888	142		76	808		11	352	1020 CLASSE 1		8300	3982	1788	220		152	1569		28	561	
1021 EFTA COUNTR.		847	577	20	70			64			116	1021 A E L E		3547	2925	117	121					161		223
1030 CLASS 2		27322	6785	3250	4908	85	2411	6198		6	3681	1030 CLASSE 2		54633	12220	4414	6159	153	4194	11452		10	16091	
1031 ACP (63)		20871	5562	2997	4856	67	2371	4383			635	1031 ACP (63)		24293	6955	3429	6003	72	3853	3243			728	
4414.55 TROPICAL HARDWOOD, SAWN LENGTHWISE, SLICED OR PEELD, OF THICKNESS > 1MM												4414.55 TROPICAL HARDWOOD, SAWN LENGTHWISE, SLICED OR PEELD, OF THICKNESS > 1MM												
BOIS TROPICAUX DE FEULLUS, EPAISSEUR > 1 MM												TROPISCHES LAUBHOLZ, DICKE UEBER 1 MM												
001 FRANCE		409	138		17	45	94	69			46	001 FRANCE		703	211	24	121	117	119				111	
002 BELG.-LUXBG.		144	103		33	911		71			14	002 BELG.-LUXBG.		1875	100	826	45	742		25		92		45
003 NETHERLANDS		337	90					38			99	003 PAYS-BAS		503		7			156		66		188	
004 FR GERMANY		1796		458	25	152	13	144		21	982	004 RF ALLEMAGNE		3475		409	75	233	22	497		60	2179	
005 ITALY		94	17	28				1				005 ITALIE		276	61	91					7			117
006 UTD. KINGDOM		61	35			4		1		20	1	006 ROYAUME-UNI		172	78		22					62		9
008 DENMARK		73	10					62			37	008 DANEMARK		220	55				12		153			
036 SWITZERLAND		87	43					39				036 SUISSE		395	186	44					165			
042 SPAIN		257	9	153								042 ESPAGNE		192	10	96				25		2		
272 IVORY COAST		19061	13113	2357	851	215	2254	150			121	272 COTE D'IVOIRE		12714	8060	1653	860	185	1750		100		106	
276 GHANA		1409	256	122				1009				276 GHANA		1281	172	236	27				846			
302 CAMEROON		4217	246	982	2564	53	267	105				302 CAMEROUN		3635	226	793	2085	59	205		267			
310 EQUAT. GUINEA		1437	1046		391							310 GUINEE EQUAT		833	707	126								
314 GABON		804	13	791								314 GABON		656	11	645								
318 CONGO		12055	3866	1507	1284	3031	326	390		1651		318 CONGO		11857	3421	1537	1225	3264	320	436			1654	
322 ZAIRE		602	560	20	11			2		9		322 ZAIRE		713	674	12	12				3		12	
390 SOUTH AFRICA		89	12			10		51		16		390 AFR. DU SUD		128	43		16				53		16	
442 PANAMA		102	102									442 PANAMA		113	113									
480 COLOMBIA		87	87									480 COLOMBIE		183	183									
500 ECUADOR		15	2	2			11					500 EQUATEUR		113	14	15								
508 BRAZIL		658	105		352					201		508 BRESIL		380	84		110			84			186	
680 THAILAND		166	43			7		7		109		680 THAILANDE		830	178				41			44		567
700 INDONESIA		180						180				700 INDONESIE		163								163		
701 MALAYSIA		3491	111			1848		1532				701 MALAYSIA		2114	70				996		1048			
706 SINGAPORE		584	3			39		528			14	706 SINGAPOUR		628	7				24		557			40
708 PHILIPPINES		1362	707	18		253		384				708 PHILIPPINES		1013	500	14			238		261			
1000 WORLD		51660	20757	7299	5685	6618	3158	4714		41	3345	1000 MONDE		45533	15338	6430	4723	5989	2730	4824	122		5215	182
1010 INTRA-EC		4724	393	1290	75	1112	214	337		41	1199	1010 INTRA-CE		7228	591	1332	144	509	873		122		2579	182
1011 EXTRA-EC		46937	20385	6010	5589	5506	2944	4377			2148	1011 EXTRA-CE		38302	14747	5088	4578	4871	2481	3951				

Januar - Dezember 1985

Import

Janvier - Décembre 1985

Ursprung / Herkunft Origine / provenance	1000 kg										Quantités	Ursprung / Herkunft Origine / provenance	1000 ECU										Valeurs																					
	Mengen												Nimex		Werte										Nimex																			
Nimex	EUR 10	Deutschland	France	Italia	Niederland	Belg.-Lux.	UK	Ireland	Danmark	Ελλάδα		Nimex	EUR 10	Deutschland	France	Italia	Niederland	Belg.-Lux.	UK	Ireland	Danmark	Ελλάδα																						
4414.61												4414.61																																
032 FINLAND	330	79		22			138		91			032 FINLANDE	442	84		51			165		142																							
036 SWITZERLAND	1508	1327	24	64		32	13		33			036 SUISE	6518	6003	155	171		43	37	70		39																						
038 AUSTRIA	2321	1036	46	1164		19			56			038 AUTRICHE	5519	3205	39	2106		24				145																						
042 SPAIN	1070	581	103	268		17	101					042 ESPAGNE	2697	1926	112	467		27			165																							
048 YUGOSLAVIA	6771	600	76	5098	108	363	142		313	71		048 YOUGOSLAVIE	9303	1175	182	6637	151	298				611	83																					
060 POLAND	101	99										060 COLOGNE	220	212																														
302 CAMEROON	1220			1206							11	390 CAMEROUN	1477			1434		11					32																					
390 SOUTH AFRICA	507	13	151			240	72		31			390 AFR. DU SUD	827	22	211			322		240			32																					
400 USA	19106	14633	261	1100	11	566	1884		651			400 ETATS-UNIS	52403	40515	605	3398	41	1309	5051			1484																						
404 CANADA	2685	2308	2	59	34	107	50		124			404 CANADA	7226	6240	29	131	62	267	175	3		319																						
508 BRAZIL	6144	5021	178	761		52	75		19		36	508 BRESIL	14018	11056	435	2120		89	202			33	83																					
512 CHILE	113					109						512 CHILI	160			4		156																										
664 INDIA	62			62								664 INDE	431			431																												
680 THAILAND	55					54						680 THAILANDE	306			3		303																										
732 JAPAN	41	40	1									732 JAPON	220		8																													
800 AUSTRALIA	17	6				2	9					800 AUSTRALIE	121	27				14	80																									
1000 WORLD	71818	38469	2437	12977	1412	5994	5236	146	6240	907	1000 MONDE	191669	109613	7309	26413	4574	11360	15945	392	13702	2361																							
1010 INTRA-EC	27868	9802	1594	2890	1186	4430	2687	131	4361	787	1010 INTRA-CE	86543	37107	5528	9183	4177	8494	9606	319	9957	2162																							
1011 EXTRA-EC	43951	26687	844	10087	226	1564	2549	15	1879	120	1011 EXTRA-CE	105125	72506	1781	17221	397	2866	6338	73	3745	188																							
1020 CLASS 1	35869	21492	663	7785	226	1346	2414	15	1879	71	1020 CLASSE 1	88150	61170	1344	12981	397	2306	6089	73	3707	83																							
1021 EFTA COUNTR.	5643	3295	71	1261	56	51	156	15	738		1021 A E L E	15262	10977	196	2348	129	70	211	70	1261																								
1030 CLASS 2	7926	5076	180	2248		218	133		22	49	1030 CLASSE 2	16723	11123	438	4208		560	241			38	115																						
1031 ACP (83)	1527	50	2	1403		3	58			11	1031 ACP (83)	1703	56	3	1522		11	39			32																							
1040 CLASS 3	155	99		54			2				1040 CLASSE 3	251	212		31			8																										
4414.65	WOOD SAWN LENGTHWISE, SLICED OR PEELED, OTHER THAN BOARDS FOR PENCILS OR TROPICAL HARDWOOD, VENEER SHEETS AND SHEETS FOR PLYWOOD, ALL OF THICKNESS > 1MM BUT MAX 5MM NL: NO BREAKDOWN BY COUNTRIES FOR COUNTRIES 046, 048, 400 AND 512 FROM 01/02/85											4414.65											WOOD SAWN LENGTHWISE, SLICED OR PEELED, OTHER THAN BOARDS FOR PENCILS OR TROPICAL HARDWOOD, VENEER SHEETS AND SHEETS FOR PLYWOOD, ALL OF THICKNESS > 1MM BUT MAX 5MM NL: NO BREAKDOWN BY COUNTRIES FOR COUNTRIES 046, 048, 400 AND 512 FROM 01/02/85																					
	BOIS FEUILLES DE PLACAGE, BOIS P.CONTRE-PLAQUES, EPAISSEUR > 1MM, SF FLANCHETTES POUR CRAYONS ET BOIS TROPICAUX DE FEUILLES NL: PAS DE VENTILATION PAR PAYS POUR LES PAYS 046, 048, 400 ET 512 A PARTIR DU 01/02/85																						HOLZ, FURNIERBLAETTER, SPERRHOLZ, DICKE > 1MM, AUSGEN.BRETTCHEN F. BLEI-, KOPIER-, FARBSTIFTE USW.UND TROPISCHES LAUBHOLZ NL: OHNE AUFTEILUNG NACH LAENDERN FUER DIE LAENDERN 046, 048, 400 UND 512 SEIT DEM 01/02/85																					
001 FRANCE	5596	626		293	147	870	642		2931	87	001 FRANCE	7237	2010		773	321	951	946		2076	160																							
002 BELG.-LUXBG.	3026	268	155	183	2319		99		1		002 BELG.-LUXBG.	1420	303	197	144	628		143		4	1																							
003 NETHERLANDS	1876	59				1115	608		94		003 PAYS-BAS	1621	59				536	930			96																							
004 FR GERMANY	6630		65	488	2211	262	1297		6	2273	004 RF ALLEMAGNE	8716		149	856	1997	432	2406	28	2779	69																							
005 ITALY	9142	533	7890		5	31	547		30	106	005 ITALIE	6128	1896	2712	10	98	1056			28	95	261																						
006 LTD. KINGDOM	426	35	27		39	24			44		006 ROYAUME-UNI	802	84	86		67	104				45	23																						
008 DENMARK	601	54	10	158	109						008 DANEMARK	898		49	106	99																												
030 SWEDEN	610	68	78	24	25	20	129	68	200		030 SUEDE	717	174	90	20	51	54	18	293																									
032 FINLAND	403	15		63	130		71		124		032 FINLANDE	349	21		128	82		25		93																								
036 SWITZERLAND	1300	1071	24	144		5	41	15			036 SUISE	4648	4124	8	209	48	202	57																										
038 AUSTRIA	606	486		100	15		2		3		038 AUTRICHE	2059	1545		320	174	8		12																									
040 PORTUGAL	95943		39910	231	19741	218	35162	15	897		040 PORTUGAL	24110		11309		5906	66	6620	18	191																								
042 SPAIN	25939	205	23665		607		1231				042 ESPAGNE	8777	267	7233		348	282	647																										
048 YUGOSLAVIA	10009	500		9465		21	23				048 YOUGOSLAVIE	5014	375		4619		6	14																										
064 HUNGARY	1652	894		758							064 HONGRIE	537	183																															
066 ROMANIA	13411			13411							066 ROUMANIE	3874			3874																													
272 IVORY COAST	690	143	50	497							272 COTE NOIRE	682	133	19	530																													
302 CAMEROON	8882		3	8729		150					302 CAMEROUN	7902			7357		545																											
318 CONGO	124	53		71							318 CONGO	186	114		72																													
322 ZAIRE	79			79							322 ZAIRE	101			101																													
390 SOUTH AFRICA	146				11		135				390 AFR. DU SUD	222			17		205																											
400 USA	1031	117	130	422		95	175		92		400 ETATS-UNIS	2126	322	80	1116		191	338		79																								
404 CANADA	300	34	61		9		165		31		404 CANADA	516	102	70	7		268			69																								
508 BRAZIL	485	155		302		2	23				508 BRESIL	813	137		618	4	5	49																										
877 SECRET CTRS.	201			201							877 SECRET	107			107																													
1000 WORLD	189784	5314	72169	35509	25638	2858	40969	329	6765	233	1000 MONDE	89804	11982	22032	21540	9744	3089	14534	499	5871	513																							
1010 INTRA-EC	27372	1574	8145	1149	4830	2301	3538	229	5373	233	1010 INTRA-CE	26927	4485	3193	1932	3123	2121	6073	394	5093	513																							
1011 EXTRA-EC	162210	3740	64023	34361	20606	557	37431	100	1392		1011 EXTRA-CE	62768	7497	18839	19607	6513	968	8461	105	778																								
1020 CLASS 1	136843	2495	63905	10452	20558	368	37407	98	1360		1020 CLASSE 1	10555	6930	18800	6771	6493	391	8410	94	766																								
1021 EFTA COUNTR.	98872	1640	40010	331	19912	253	35404	98	1224		1021 A E L E	31912	5863	11406	678	6178	194	6910	94	589																								
1030 CLASS 2	10413	351	118	8728	3	189	23		1		1030 CLASSE 2	8858	384	39	8302	4	577																											
1031 ACP (83)	9800	196	54	9400		150					1031 ACP (83)	8910	247	19	8099		545																											
1040 CLASS 3	15155	894		14181	45				32		1040 CLASSE 3	4255	183		4034	16			11																									
4415	PLYWOOD, BLOCKBOARD, LAMINBOARD, BATTENBOARD AND SIMILAR LAMINATED WOOD PRODUCTS (INCLUDING VENEERED PANELS AND SHEETS); INLAID WOOD AND WOOD MARQUETRY BOIS PLAQUES OU CONTRE-PLAQUES, MEME AVEC ADJONCTION D'AUTRES MATIERES; BOIS MARQUETES OU INCrustES											4415											PLYWOOD, BLOCKBOARD, LAMINBOARD, BATTENBOARD AND SIMILAR LAMINATED WOOD PRODUCTS (INCLUDING VENEERED PANELS AND SHEETS); INLAID WOOD AND WOOD MARQUETRY FURNIERTES HOLZ UND SPERRHOLZ, AUCH IN VERBINDUNG MIT ANDEREN STOFFEN; HOELZER MIT EINLEGEARBEIT																					
4415.20	PLYWOOD, CONSISTING SOLELY OF SHEETS OF WOOD NL: NO BREAKDOWN BY COUNTRIES FOR COUNT.009, 204, 314 AND 322 F.PLYWOOD, OF SHEETS OF WOOD IN OTHER WOOD T.BEECHWOOD OR BIRCHW																						4415.20											PLYWOOD, CONSISTING SOLELY OF SHEETS OF WOOD NL: NO BREAKDOWN BY COUNTRIES FOR COUNT.009, 204, 314 AND 322 F.PLYWOOD, OF SHEETS OF WOOD IN OTHER WOOD T.BEECHWOOD OR BIRCHW										
	BOIS CONTRE-PLAQUES, EXCLUSIVEMENT EN																																											

Ursprung / Herkunft Origine / provenance	1000 kg										Quantités	Ursprung / Herkunft Origine / provenance	1000 ECU										Valeurs			
	Nimexe		EUR 10	Deutschland	France	Italia	Nederland	Belg.-Lux.	UK	Ireland			Danmark	Ελλάδα	Nimexe		EUR 10	Deutschland	France	Italia	Nederland	Belg.-Lux.		UK	Ireland	Danmark
4415.20												4415.20														
006 UTD. KINGDOM		7827	445	249	533	777	783			5022	18	006 ROYAUME-UNI	5484	362	274			515	488			3739	19			
007 IRELAND		589	20		230	5		334				007 IRLANDE	375	5				81	285							
008 DENMARK		7630	3512	11	22	2422	1531	132				008 DANEMARK	5935	2967	17			11	1687	1114	139					
009 GREECE		499	499									009 GRECE	552	552												
028 NORWAY		1035				66		687			279	028 NORVEGE	1537					25	1222							
030 SWEDEN		6515	2322	81		404		79			7	030 SUEDE	5252	1771	109			75	801			7	290			
032 FINLAND	134266	47686	8964	1640	22073	8846	31259	1167			23	032 FINLANDE	141268	49639	9065	1896	22468	9110	33093			1232	14712	21		
036 SWITZERLAND		180	111	10		4		35				036 SUISSE	210	140	18			16								
038 AUSTRIA		753	465	2	47	21	106	33			1	038 AUTRICHE	537	359	4			48	13						37	
040 PORTUGAL		1879	1366	2	20	44	91	242		105	9	040 PORTUGAL	1158	845	15			15	40	197			38	8		
042 SPAIN	28268	29	10623	2279	10654	23	4520	90			50	042 ESPAGNE	28182	32	11940	1825	8045	20	6172	99			49			
048 YUGOSLAVIA	4098	1519	68	1663	18	44		753			33	048 YUGOSLAVIE	2617	968	61	1035	47	41					450	15		
056 SOVIET UNION	122811	16498	3005	14534	5205	13915	61886	59			7709	056 U.R.S.S.	56273	7554	1392	6896	2896	6938	26733	31			3833			
060 POLAND	9279	1977		445	1569	2906		22			2360	060 POLOGNE	5950	1377			259	898	1458				8	1950		
062 CZECHOSLOVAK	12750	8048	847	349	2310	1024	70	30			72	062 TCHECOSLOVAQ	6268	4056	447	89	1071	547	36				20	32		
066 ROMANIA	17459	4320	24	3309	23	4350	4958	294			141	066 ROUMANIE	7592	2293	15	1503	10	1830	2112				141		88	
204 MOROCCO		792						792				204 MAROC	844						844							
268 LIBERIA		338						338				268 LIBERIA	248						248							
272 IVORY COAST		1728	56	1402	10	190	70					272 COTE D'IVOIRE	1549	36	1291	9	159	54								
302 CAMEROON		4961	190	4505		256				10		302 CAMEROUN	4377	207	3933			224					13			
314 GABON	22583	2009	19210	474		339	459				92	314 GABON	22474	1931	18915	596	369	559					104			
318 CONGO		117	20	43	41		13					318 CONGO	119	16	42				17							
322 ZAIRE		535	535									322 ZAIRE	549	549												
350 SOUTH AFRICA		346				46					81	350 AFR. DU SUD	124					21							35	
400 USA	160860	19239	858	149	37214	32590	58548	140	12122			400 ETATS-UNIS	89550	10616	652	134	19663	16956	32140	101				9286		
404 CANADA	175967	22289	6774	5219	15289	5323	101842	3575	15556			404 CANADA	114771	14213	4512	3444	10415	3326	66009	2524			10328			
508 BRAZIL	33073	3520	2009	148	1391	1700	19516	1820	2969			508 BRESIL	23368	2221	1422	92	1031	1233	13888	1274			2207			
512 CHILE		1240					1240					512 CHILI	700						700							
528 ARGENTINA		526				3	523					528 ARGENTINE	400					3	397							
624 ISRAEL		9686	170			7531	225					624 ISRAEL	12525	191				9483	2851							
664 INDIA		952				100	983					664 INDE	825	83				111	161							
700 INDONESIA	191071	12920	2560	230	43664	27780	98009	2082	3826			700 INDONESIE	123820	8464	1782	177	27431	17431	64149	1460			2926			
701 MALAYSIA	48104	2111	1707		2430	2108	35081	1367	3300			701 MALAYSIA	30489	1706	1035		1709	1627	21485	914			2013			
706 SINGAPORE	22044	2048	593	71	4598	2638	10798	584	714			706 SINGAPOUR	16746	2015	487	90	3116	1790	508	548			642			
708 PHILIPPINES	58093	5016	1001	13	1919	2151	44830	496	2667			708 PHILIPPINES	42068	3580	725	18	1410	1653	32460	351			1871			
728 SOUTH KOREA		4282	540	12	106	3126	35	34	429			728 COREE DU SUD	3891	481	15	145	2553	40	25				632			
732 JAPAN		153	28	8	12				93			732 JAPON	292	59	23			7	13				190			
736 TAIWAN	10420	2044	1639	420	1172	158	4015	714	258			736 T'AI-WAN	12907	2693	1914	508	1465	219	4759	825			524			
977 SECRET CTRS.		7364				7364						977 SECRET	8129					8129								
1000 W O R L D	1282938	197931	95853	39072	238278	127992	494432	17778	71243	359	1000 MONDE	926666	153490	84817	24981	181009	83796	327880	13514	56952	227					
1010 INTRA-EC	188334	40484	28905	8255	71044	22153	8523	5177	2767	46	1010 INTRA-CE	155855	35221	24991	6377	58302	18768	7467	3893	2517	49					
1011 EXTRA-EC	1087240	157487	65948	30817	159870	105839	485909	12601	68476	313	1011 EXTRA-CE	759598	118269	59826	18605	113578	65029	320413	9622	54436	178					
1020 CLASS 1	514393	95325	27392	11018	85843	47105	198451	5097	44028	134	1020 CLASSE 1	385586	78771	26411	8400	60969	29651	139682	4013	37616	73					
1021 EFTA COUNTR.	144655	51962	9059	1707	22608	9124	33442	1279	15373	101	1021 A E L E	149987	52753	9225	1962	22772	9306	53360	1277	17275	57					
1030 CLASS 2	410334	31273	34681	1513	66044	37878	217549	7088	14308	1030 CLASS 2	297732	24186	31560	1683	48373	25165	150364	5396	11005							
1031 ACP (63)	30467	2833	25160	526	208	686	852	10	92	179	1031 ACP (63)	29447	2751	24181	649	659	920	13	104							
1040 CLASS 3	162517	30670	3875	18287	7983	20857	69908	417	10141	1040 CLASS 3	76637	15312	1854	8522	4236	10212	30368	213	5815							
4415.31	BLOCKBOARD, LAMINBOARD AND BATTENBOARD										4415.31	BLOCKBOARD, LAMINBOARD AND BATTENBOARD														
	BOIS CONTRE-PLAQUES A AME PANNEAUTES, LATTICE OU LAMELLEE											SPERRHOLZ MIT BLOCK-, STAB-, STAEBCHE- ODER STREIFERHOLZMITTELAGE														
001 FRANCE	2042	119		114	150	916	724	19				001 FRANCE	1496	107	69	134	522	654	10							
002 BELG.-LUXBG.	9490	1216	3947	5	404		3889	29				002 BELG.-LUXBG.	8416	1052	3060	6	298	3966	34							
003 NETHERLANDS	571	110	76			60	325					003 PAYS-BAS	645	128	93			25	399							
004 FR GERMANY	9617		4166	311	1430	1006	2515	13	172			004 RF ALLEMAGNE	8378	3525	233	1047	660	2727	7	172	7					
005 ITALY	3878	71	3193			19	162					005 ITALIE	4346	123	3537	562	29	95								
006 UTD. KINGDOM		1020	15				1			1004		006 ROYAUME-UNI	659	28	2							628				
007 IRELAND		317					317					007 IRLANDE	185						185							
008 DENMARK		313	123		66		124					008 DANEM														

Januar - Dezember 1985

Import

Janvier - Décembre 1985

Ursprung / Herkunft Origine / provenance	Mengen 1000 kg										Quantités	Ursprung / Herkunft Origine / provenance	Werte 1000 ECU										Valeurs
	Nimexe	EUR 10	Deutschland	France	Italia	Niederland	Belg.-Lux.	UK	Ireland	Danmark			Ελλάδα	Nimexe	EUR 10	Deutschland	France	Italia	Niederland	Belg.-Lux.	UK	Ireland	
4415.31												4415.31											
1031 ACP (63)	1427	29	1361	12			25					1031 ACP (63)	1404	27	1355	10		12					
1040 CLASS 3	10518	2373	851			613	1354	5298	21		8	1040 CLASS 3	5372	1205	461		285	699	2703	15			4
4415.39 LAMINATED WOOD PRODUCTS (EXCL. VENEERED PANELS AND SHEETS), OTHER THAN BLOCKBOARD, LAMINBOARD AND BATTENBOARD												4415.39 LAMINATED WOOD PRODUCTS (EXCL. VENEERED PANELS AND SHEETS), OTHER THAN BLOCKBOARD, LAMINBOARD AND BATTENBOARD											
BOIS CONTRE-PLAQUES A AME, EXCL. PARBIEUTE, LATTEE OU LAMELLEE												SPERRHOLZ MIT MITTELLAGE, AUSGEN. STAB-, STAEBCHEN- ODER STREIFENHOLZMITTELLAGEN											
001 FRANCE	743	351		258		45	64		25			001 FRANCE	913	502		233		82		83			13
002 BELG.-LUXBG.	1110	627	111		351				21			002 BELG.-LUXBG.	883	480	81		309						13
003 NETHERLANDS	1577	1064	20				476		15			003 PAYS-BAS	1197	837	24			295					41
004 FR GERMANY	1450		700	52	256	365			76		1	004 RF ALLEMAGNE	1541		755	67	244	391					81
005 ITALY	3317	1068	1299		791	101					58	005 ITALIE	4204	1488	1437		1088	110					1
006 UTD. KINGDOM	528	26	1		262	133						006 ROYAUME-UNI	457	22	5		277	79					74
008 DENMARK	772	697		13	40				22			008 DANEMARK	372	275		61	29						7
009 GREECE	490			481	35							009 SUEDE	329			318							
030 SWEDEN	341	1										030 SUED	394	12		87							
032 FINLAND	1074	202	95		22				132	159		032 FINLANDE	900	159	104			21	3			55	226
036 SWITZERLAND	88	57	31									036 SUISSE	177	131	46								
038 AUSTRIA	468	414	12						42			038 AUTRICHE	389	333	20								36
042 SPAIN	597		46						2			042 ESPAGNE	484		40	443							1
048 YUGOSLAVIA	1235	193		549							32	048 YOUGOSLAVIE	790	109		665							
066 ROMANIA	1228			1213							15	066 ROUMANIE	752			738							
314 GABON	2019		1587		374						40	314 GABON	2074		1631	380							
400 USA	757	620			27							400 ETATS-UNIS	413	329		31							
404 CANADA	452	3		408								404 CANADA	310			271							36
700 INDONESIA	799	289	90	384	14	22						700 INDONESIA	776	232	57	465	10	12					
706 SINGAPORE	300	90	128	45								706 SINGAPOUR	349	113	151	51							34
736 TAIWAN	826	65		761								736 T'AI-WAN	1014	85		929							
1000 WORLD	20728	5974	4193	6231	1851	1194	10	840	236	197	197	1000 MONDE	19177	5248	4406	5398	2121	989	12	501	309	193	
1010 INTRA-EC	10007	3883	2131	802	1748	1141		188	77	59	59	1010 INTRA-CE	9902	3622	2302	679	958	12	148	83	81		
1011 EXTRA-EC	10719	2111	2082	5429	108	93		652	159	137	137	1011 EXTRA-CE	8272	1626	2104	4719	92	30	12	352	226	111	
1020 CLASS 1	5187	1534	202	2587	90			159	159	32	32	1020 CLASS 1	4033	1064	220	2070	81	3	12				16
1021 EFTA COUNTR.	2059	716	156	432	36			9	159			1021 A E L E	1924	645	180	564	31	3	12				263
1030 CLASS 2	4231	577	1860	1626	16	22		57		73	73	1030 CLASS 2	4460	532	1884	1899	12	12					49
1031 ACP (63)	2079	35	1620	384						40	40	1031 ACP (63)	2125	27	1663	389							46
1040 CLASS 3	1299			1236		30				32	32	1040 CLASS 3	792			751		15					23
4415.80 INLAD WOOD AND WOOD MARQUETRY												4415.80 INLAD WOOD AND WOOD MARQUETRY											
BOIS PLAQUES OU CONTRE-PLAQUES, NON REPR. SOUS 4415.20 A 39; BOIS MARQUETTES OU INCRUSTES												FURNIERTES HOLZ UND SPERRHOLZ, NICHT IN 4415.20 BIS 39 ENTHALTEN; HOELZER MIT ENLEGEARBEIT											
001 FRANCE	3806	1482		446	129	412	1198	29	110			001 FRANCE	6487	2695		382	208	744	2207	8		243	
002 BELG.-LUXBG.	4338	1411	631	47	524		1701	24				002 BELG.-LUXBG.	3924	1184	640	39	481		1567			13	
003 NETHERLANDS	1139	278	6	152	572	74	54	54	3			003 PAYS-BAS	1812	419	9	188		975	149			64	
004 FR GERMANY	3560		1143	423	495	688	385	43	37		6	004 RF ALLEMAGNE	4912		1855	570	639	780	452			29	579
005 ITALY	23080	16251	3081	1471	419	1506			191		161	005 ITALIE	31377	22463	3550	1903	513	2170					566
006 UTD. KINGDOM	1698	248	75	35	71	81			48			006 ROYAUME-UNI	1270	317	111	39	17						18
007 IRELAND	1375			42	44		1286					007 IRLANDE	1356			15							17
008 DENMARK	2756	2037	6	103	7	74		40				008 DANEMARK	3152	1714	6	109	12	59					11
030 SWEDEN	630	77	5	10	31	64		334				030 SUED	833	245	16	45	20						38
032 FINLAND	15964	3104	1878	2081	1243	91	7349	94	106		16	032 FINLANDE	17862	3358	2122	2167	1378	92	8561				89
036 SWITZERLAND	218	148	3	47	15	5						036 SUISSE	375	292	4	54	12	11					7
038 AUSTRIA	5163	4999	10	43	41		70					038 AUTRICHE	3789	3659	13	44	17						56
040 PORTUGAL	1105	226	92	341	109		323		14			040 PORTUGAL	772	160	52	314	70						3
042 SPAIN	3808	76	368	1119	23		2222					042 ESPAGNE	4515	59	331	1019	16						3090
048 YUGOSLAVIA	5133			1697			56				813	048 YOUGOSLAVIE	2658	1656		705							56
056 SOVIET UNION	4116	38	211	3254			612					056 U.R.S.S.	1928		84	1596							
060 POLAND	1008				1		1008					060 POLOGNE	493										
066 ROMANIA	1344	32		945			212			155	155	066 ROUMANIE	564	15		423							39
204 MOROCCO	298				298							204 MAROC	309										
276 GHANA	137			15	122							276 GHANA	100			12							88
314 GABON	1193	40	163	736			254					314 GABON	1221	35	167	698							321
400 USA	1343	62	4	49	14	35	1138		41			400 ETATS-UNIS	987	163	3	37	10	57					60
404 CANADA	3718	42		188	20		3447		19			404 CANADA	2760	42		138	20						2538
508 BRAZIL	5528	2069		42			3406		11			508 BRASIL	4400	2160		28							2202
624 ISRAEL	90						90					624 ISRAEL	143										
700 INDONESIA	1340	113	24	516			539	93	12			700 INDONESIA	1226	130	18	564							49
701 MALAYSIA	4726	122	20	87	4497							701 MALAYSIA	2884	126	15								72
706 SINGAPORE	10239	426		423	41	67	9195	57	30			706 SINGAPOUR	10504	474		508	44	67	9311				74
708 PHILIPPINES	140			12	105				23			708 PHILIPPINES	142			4							
728 SOUTH KOREA	761	136		175	337				101			728 COREE DU SUD	903	145		183		411					

Ursprung / Herkunft Origine / provenance	Mengen 1000 kg										Quantités Ελληνικά	Ursprung / Herkunft Origine / provenance	Werte 1000 ECU										Valeurs	
	Nimexa												Nimexa											
	EUR 10	Deutschland	France	Italia	Niederland	Belg.-Lux.	UK	Ireland	Danmark	Ελληνικά			EUR 10	Deutschland	France	Italia	Niederland	Belg.-Lux.	UK	Ireland	Danmark	Ελληνικά		
4416 PANNEAUX CELLULAIRES EN BOIS MEME RECOUVERTS DE FEUILLES DE METAL COMMUN 4416.00 CELLULAR WOOD PANELS, WHETHER OR NOT FACED WITH BASE METAL PANNEAUX CELLULAIRES EN BOIS MEME RECOUVERTS DE FEUILLES DE METAL COMMUN	001 FRANCE	249	12	58	22	140	19	001 FRANCE	257	42	63	30	93	29		
002 BELG.-LUXBG.	200	14	114	1	29	42	002 BELG.-LUXBG.	212	7	117	18	29	41		
003 NETHERLANDS	142	63	33	.	.	45	003 PAYS-BAS	269	93	99	2	66	2	7	
004 FR GERMANY	322	.	63	41	2	1	83	112	20	.	.	004 RF ALLEMAGNE	377	.	77	70	6	11	124	82	7	.	.	
005 ITALY	163	19	46	.	.	11	87	005 ITALIE	320	40	198	.	20	59	3	
006 UTD. KINGDOM	76	.	19	1	7	006 ROYAUME-UNI	313	.	169	.	19	11	.	112	.	.	.	
032 FINLAND	391	9	.	306	032 FINLANDE	258	13	.	161
1000 WORLD	1838	181	427	448	161	197	260	163	21	.	.	1000 MONDE	2265	245	759	349	205	200	292	204	11	.	.	
1010 INTRA-EC	1180	111	275	100	82	197	272	163	20	.	.	1010 INTRA-EC	1781	187	661	111	200	256	204	7	.	.	.	
1011 EXTRA-EC	658	50	152	348	79	.	28	.	1	.	.	1011 EXTRA-CE	484	58	98	184	94	36	
1020 CLASS 1	461	11	1	348	79	.	21	1020 CLASSE 1	349	21	5	194	94	31	
1021 EFTA COUNTR.	418	11	.	306	79	.	21	.	1	.	.	1021 A E L E	316	21	4	162	94	31	
4417 'IMPROVED' WOOD, IN SHEETS, BLOCKS OR THE LIKE BOIS DITS AMELIORES, EN PANNEAUX, PLANCHES, BLOCS ET SIMIL.	001 FRANCE	1141	82	386	163	128	553	215	.	.	.	001 FRANCE	1605	155	429	121	866	32	.	.	.	2		
002 BELG.-LUXBG.	494	26	194	21	61	337	1200	4	15	.	.	002 BELG.-LUXBG.	296	20	196	23	55	2	7	26	3	.		
003 NETHERLANDS	2061	310	477	68	600	398	202	.	56	15	15	003 PAYS-BAS	2722	309	260	182	792	511	1706	7	95	29		
004 FR GERMANY	1816	69	940	.	.	1	164	.	25	.	.	004 RF ALLEMAGNE	3407	.	1217	.	182	2	188	3	47	11		
005 ITALY	1026	12	57	2	28	.	.	42	.	.	.	005 ITALIE	1206	132	822	5	23	158	3	
006 UTD. KINGDOM	141	.	2	.	23	25	2	006 ROYAUME-UNI	196	31	58	.	20	2	41	
008 DENMARK	1460	1386	24	.	.	16	2	008 DANEMARK	1165	1096	27	.	20	2	
030 SWEDEN	1347	523	5	.	.	2	.	801	.	.	.	030 SUEDE	1378	655	9	.	17	2	.	.	695	.		
032 FINLAND	6072	231	4151	1690	032 FINLANDE	6875	276	4584	2013	2		
038 AUSTRIA	644	175	.	464	.	5	038 AUTRICHE	334	174	.	146	13	
048 YUGOSLAVIA	146	87	.	9	.	.	6	.	44	.	.	048 YOUGOSLAVIE	184	97	.	9	.	14	.	.	64	.		
314 GABON	141	141	314 GABON	144	144	
390 SOUTH AFRICA	1567	20	.	1567	390 AFR. DU SUD	1697	17	
400 EQUADOR	94	19	280	75	26	.	.	15	.	.	.	400 ETATS-UNIS	1438	3	1324	1680	43	68	
500 ECUADOR	94	19	75	.	26	500 EQUATEUR	222	76	146	
1000 WORLD	18920	3226	6590	3984	882	1365	1832	48	971	22	22	1000 MONDE	23158	3378	8683	4488	1074	1864	2616	50	961	48		
1010 INTRA-EC	8336	1885	2077	254	840	1313	1801	48	96	22	22	1010 INTRA-EC	10603	1744	2618	641	1011	1810	2516	50	168	45		
1011 EXTRA-EC	10581	1340	4512	3730	41	52	31	.	875	.	.	1011 EXTRA-CE	12553	1632	6065	3847	63	53	100	793	.	.		
1020 CLASS 1	10211	1087	4436	3729	31	22	31	.	875	.	.	1020 CLASSE 1	12040	1296	5917	3847	53	34	100	793	.	.		
1021 EFTA COUNTR.	8133	961	4156	2153	5	21	5	.	832	.	.	1021 A E L E	8673	1150	4592	2158	10	29	5	.	729	.		
1030 CLASS 2	341	246	76	.	.	10	30	1030 CLASSE 2	504	326	148	.	.	19		
1031 ACP (63)	151	141	.	.	10	1031 ACP (63)	154	144	.	.	10		
4418 RECONSTITUTED WOOD, BEING WOOD SHAVINGS, WOOD CHIPS, SAWDUST, WOOD FLOUR OR OTHER LIGNEOUS WASTE AGGLOMERATED WITH NATURAL OR ARTIFICIAL RESINS OR OTHER ORGANIC BINDING SUBSTANCES, IN SHEETS, BLOCKS OR THE LIKE BOIS DITS ARTIFICIELS OU RECONSTITUES FORMES DE DECHETS LIGNEUX, AGGLOMERES DE LIANTS ORGAN. EN PANNEAUX, BLOCS ET SIMIL.	001 FRANCE	95962	54307	125952	5216	1005	1212	34108	114	.	.	001 FRANCE	22695	12428	26085	1131	276	370	8426	64	.	.		
002 BELG.-LUXBG.	542672	125023	230	50	118127	1256	1153	172219	165	1138	.	002 BELG.-LUXBG.	116619	26710	1232	7	24868	38635	41	275	.	.		
003 NETHERLANDS	7650	4969	230	23	.	1258	1153	185	17	.	.	003 PAYS-BAS	2009	1032	30	3	418	319	7	63	5967	64		
004 FR GERMANY	217636	11636	65143	47183	35662	8287	41116	187	20077	43	43	004 RF ALLEMAGNE	50326	4500	13812	8991	8900	2082	10449	85	.	.		
005 ITALY	11636	10162	1013	20	231	.	.	005 ITALIE	4500	4052	363	10		
006 UTD. KINGDOM	3955	682	70	45	2209	223	.	726	.	.	.	006 ROYAUME-UNI	1544	424	23	9	763	78	247	.	.	.		
007 IRELAND	7060	210	607	.	43	97	6103	007 IRLANDE	1915	71	223	16	34	1571		
008 DENMARK	3084	229	1	819	.	50	1962	23	.	.	.	008 DANEMARK	907	65	.	122	8	706	6	.	.	.		
028 NORWAY	13956	71	.	22	.	17	11398	747	2448	.	.	028 NORVEGE	4239	15	.	4	9	3603	.	608	.	.		
030 SWEDEN	158212	928	119	.	262	27	71390	747	85001	.	.	030 SUEDE	36271	184	533	16	16	16328	178	19549	.	.		
032 FINLAND	88407	165	1572	.	7	134	62538	923	2813	.	.	032 FINLANDE	17112	47	533	84	58	15298	235	857	.	.		
036 SWITZERLAND	105656	65277	13245	26806	.	398	47	76	.	.	.	036 SUISSE	21523	12554	3146	5589	3	138	13	78	.	.		
038 AUSTRIA	274688	165557	16911	64826	698	2095	23706	24	782	69	69	038 AUTRICHE	84199	37275	4733	13524	247	818	7345	8	232	17		
040 PORTUGAL	141240	21	1519	4	225	.	38	040 PORTUGAL	26201	9	458	4	78	25648		
042 SPAIN	82954	133	1114	135	22	207	80286	1040	17	.	.	042 ESPAGNE	17081	61	223	44	16	57	16418	236	6	.		
048 YUGOSLAVIA	40960	330	.	39098	22	22	.	.	1490	.	.	048 YOUGOSLAVIE	7125	103	.	6558	7	.	.	.	450	.		
052 TURKEY	1336	1315	21	.	.	052 TURQUIE	389	383	6		
056 SOVIET UNION	22997	1078	15885	.	.	4827	1025	182	.	.	.	056 U.R.S.S.	2254	115	1503	.	468	143	25	.	.	.		
060 POLAND	17606	4894	12408	304	.	.	.	060 POLOGNE	2483	575	.	.	.	1863	45	.	.	.		
062 CZECHOSLOVAK	68557	50964	.	1714	628	173	15008	31	39	.	.	062 TCHECOSLOVAQ	8259	5988	.	173	94	30	1963	4	7	.		
066 ROMANIA	47652	4910	.	116	.	.	36847	.	5979	.	.	066 ROUMANIE	6874	533	.	16	.	5859	.	.	466	.		
068 BULGARIA	15440	10842	1442	3256	.	.	068 BULGARIE	2023	1443	222	.	.	358		
400 USA	1477	4	.	.	303	430	533	147	.	.	.	400 ETATS-UNIS	545	2	.	.	120	157	209	57	.	.		
404 CANADA	4019	8	269	.	1293	21	2398	21	.	.	.	404 CANADA	1542	3	95	.	550	8	878	8	.	.		
977 SECRET CTRS.	1061	.	.	.	1061	977 SECRET	187	.	.	.	187		

Januar - Dezember 1985

Import

Janvier - Décembre 1985

Ursprung / Herkunft Origine / provenance		Mengen 1000 kg										Quantités										Ursprung / Herkunft Origine / provenance		Werte 1000 ECU										Valeurs	
Nimex		EUR 10	Deutschland	France	Italia	Niederland	Belg.-Lux.	UK	Ireland	Danmark	Ελλάδα	Nimex		EUR 10	Deutschland	France	Italia	Niederland	Belg.-Lux.	UK	Ireland	Danmark	Ελλάδα	Nimex		EUR 10	Deutschland	France	Italia	Niederland	Belg.-Lux.	UK	Ireland	Danmark	Ελλάδα
4418.11																						4418.11													
1000	WORLD	1956723	491512	243539	188310	161612	19113	724983	5733	113064	10857	1000	MONDE	418962	102880	51219	36253	36222	4622	157273	1321	27810	1362	1000	MONDE	418962	102880	51219	36253	36222	4622	157273	1321	27810	1362
1010	INTRA-EC	889508	195538	193017	53335	157066	11128	256661	1117	21558	43	1010	INTRA-CE	200516	44981	40526	10283	34831	2990	60106	384	6391	64	1010	INTRA-CE	200516	44981	40526	10283	34831	2990	60106	384	6391	64
1011	EXTRA-EC	1066148	295830	50516	132874	3484	7886	468322	4616	91506	10814	1011	EXTRA-CE	218258	57899	10691	25990	1204	1632	97167	858	21419	1288	1011	EXTRA-CE	218258	57899	10691	25990	1204	1632	97167	858	21419	1288
1020	CLASS 1	893040	233829	34630	130844	2831	2951	392250	2840	91285	1580	1020	CLASSE 1	196235	50641	9188	25746	1105	1130	85878	687	21387	473	1020	CLASSE 1	196235	50641	9188	25746	1105	1130	85878	687	21387	473
1021	EFTA COUNTR.	762138	232019	33247	91575	1192	2273	308863	1779	91121	69	1021	A E L E	169547	50084	8871	19137	412	902	68358	442	21324	17	1021	A E L E	169547	50084	8871	19137	412	902	68358	442	21324	17
1040	CLASS 3	172917	62076	15885	2106	653	5035	75930	1776	221	9235	1040	CLASSE 3	21993	7253	1503	237	100	502	11270	271	32	825	1040	CLASSE 3	21993	7253	1503	237	100	502	11270	271	32	825
4418.21 RECONSTITUTED WOOD MADE FROM WOOD WOOL, FLOUR, SHAVINGS OR SAWDUST, SURFACED WITH HIGH PRESSURE DECORATIVE LAMINATES																						4418.21 RECONSTITUTED WOOD MADE FROM WOOD WOOL, FLOUR, SHAVINGS OR SAWDUST, SURFACED WITH HIGH PRESSURE DECORATIVE LAMINATES													
BOIS ARTIFICIELS OU RECONSTITUES, DE LAINE ET DE FARINE DE BOIS, DE COPEAUX, SCURIE OU D'AUTRES DECHETS DE BOIS, REVETUS DE PLAQUES OU FEUILLES DECORATIVES STRATIFIEES OBTENUES SOUS HAUTE PRESSION																						KUNSTHOLZ AUS HOLZWOLLE, HOLZSPAENEN, SAEGESPAENEN, HOLZMEHL ODER ANDEREN HOLZABFALLEN, MIT HOCHDRUCKSCHICHTPRESSTOFFEN MIT DEKORSCHICHT													
001	FRANCE	5279	738		58	143	179	4139		21		001	FRANCE	2570	348		15	110	128	1959	11	1		001	FRANCE	2570	348		15	110	128	1959	11	1	
002	BELG.-LUXBG.	44097	4461	13476	6	10995		12813	2346			002	BELG.-LUXBG.	19999	2839	5233	3	4485		6046	1393			002	BELG.-LUXBG.	19999	2839	5233	3	4485		6046	1393		
003	NETHERLANDS	587	185	49	19		75	171	88			003	PAYS-BAS	404	124	30	23		54	115	57			003	PAYS-BAS	404	124	30	23		54	115	57		
004	FR GERMANY	48462		6322	4860	8326	7726	18623	346	1420	839	004	RF ALLEMAGNE	36917		3635	3124	6268	5141	17023	330	614	782	004	RF ALLEMAGNE	36917		3635	3124	6268	5141	17023	330	614	782
005	ITALY	878	144	110		39		189			97	005	ITALIE	84	99			50		385			80	005	ITALIE	84	99			50		385			80
006	UTD. KINGDOM	1507	37			73		284		1118		006	ROYAUME-UNI	831	21		5	22	175					006	ROYAUME-UNI	831	21		5	22	175				
007	IRELAND	629						629				007	IRLANDE	516						516				007	IRLANDE	516						516			
008	DENMARK	547	5	46			51	444				008	DANEMARK	398	5	2	63		44	284				008	DANEMARK	398	5	2	63		44	284			
030	SWEDEN	1020	3	19				458		540		030	SUEDE	914	1	20				253		640		030	SUEDE	914	1	20				253		640	
036	SWITZERLAND	13800	8966	257	3422	9		1033		113		036	SUISSE	4245	2605	62	1116	12		413		37		036	SUISSE	4245	2605	62	1116	12		413		37	
038	AUSTRIA	40932	24320	102	2256	253	56	13165	60	673	47	038	AUTRICHE	15729	8583	40	812	160	21	5836	22	226	29	038	AUTRICHE	15729	8583	40	812	160	21	5836	22	226	29
040	PORTUGAL	916	178			18		132	588			040	PORTUGAL	364	80			13		51				040	PORTUGAL	364	80			13		51			
042	SPAIN	1794				1		1792				042	ESPAGNE	563				2		559				042	ESPAGNE	563				2		559			
048	YUGOSLAVIA	956										048	YOUgoslavIE	139	139									048	YOUgoslavIE	139	139								
066	ROMANIA	2021		53							1968	066	ROUMANIE	170		13								1968	ROUMANIE	170		13							157
1000	WORLD	183484	40075	20389	10682	19871	8351	53782	4608	2755	2951	1000	MONDE	84605	14893	9136	5161	11128	5583	33482	2651	1543	1048	1000	MONDE	84605	14893	9136	5161	11128	5583	33482	2651	1543	1048
1010	INTRA-EC	101730	5612	19958	5004	19576	8296	37009	3918	1421	936	1010	INTRA-CE	62361	3448	8999	3233	10935	5542	26329	2399	616	862	1010	INTRA-CE	62361	3448	8999	3233	10935	5542	26329	2399	616	862
1011	EXTRA-EC	161736	34463	431	5678	295	56	16774	690	1334	2015	1011	EXTRA-CE	22245	11448	137	1828	193	21	7153	252	927	186	1011	EXTRA-CE	22245	11448	137	1828	193	21	7153	252	927	186
1020	CLASS 1	59600	34463	378	5678	295	56	16659	690	1334	47	1020	CLASSE 1	22060	11448	124	1928	193	21	7138	252	927	29	1020	CLASSE 1	22060	11448	124	1928	193	21	7138	252	927	29
1021	EFTA COUNTR.	56848	33505	377	5678	294	56	14867	690	1334	47	1021	A E L E	21357	11307	122	1928	192	21	6579	252	927	29	1021	A E L E	21357	11307	122	1928	192	21	6579	252	927	29
1040	CLASS 3	2136	53					115			1968	1040	CLASSE 3	185		13				15			157	1040	CLASSE 3	185		13				15			157
4418.25 RECONSTITUTED WOOD MADE FROM WOOD WOOL, FLOUR, SHAVINGS OR SAWDUST, SURFACED WITH MELAMINE RESIN IMPREGNATED PAPER																						4418.25 RECONSTITUTED WOOD MADE FROM WOOD WOOL, FLOUR, SHAVINGS OR SAWDUST, SURFACED WITH MELAMINE RESIN IMPREGNATED PAPER													
BOIS ARTIFICIELS OU RECONSTITUES, DE LAINE ET DE FARINE DE BOIS, DE COPEAUX, SCURIE OU D'AUTRES DECHETS DE BOIS, REVETUS DE PAPIER IMPREGNE DE MELAMINE																						KUNSTHOLZ AUS HOLZWOLLE, HOLZSPAENEN, SAEGESPAENEN, HOLZMEHL ODER ANDEREN HOLZABFALLEN, MIT MELAMINHARZGETRAENKTEM PAPIERLAGEN BESCHICHTET													
001	FRANCE	39244	21207	16074	367	342	2982	14110	215	21	10	001	FRANCE	13928	6555		91	114	969	6060	131	8		001	FRANCE	13928	6555		91	114	969	6060	131	8	
002	BELG.-LUXBG.	107700	4567	26	44853			36719	4648	803		002	BELG.-LUXBG.	39026	1052		10	15129		14271	2223	197	8	002	BELG.-LUXBG.	39026	1052		10	15129		14271	2223	197	8
003	NETHERLANDS	3222	752	49			1063	983	269	106		003	PAYS-BAS	1495	379				402	134	53			003	PAYS-BAS	1495	379				402	134	53		
004	FR GERMANY	237320		13236	10320	47056	15929	84288	2755	63706	28	004	RF ALLEMAGNE	83931	2755	4749	3296	16812	5230	32611	1113	20104	14	004	RF ALLEMAGNE	83931	2755	4749	3296	16812	5230	32611	1113	20104	14
005	ITALY	7921	184	7450		86		121	16	39	25	005	ITALIE	3365	127	2936		63		178	13	28	20	005	ITALIE	3365	127	2936		63		178	13	28	20
006	UTD. KINGDOM	1803	51	741						807	204	006	ROYAUME-UNI	914	45	350					412	107		006	ROYAUME-UNI	914	45	350					412	107	
007	IRELAND	2141						2141				007	IRLANDE	864						864				007	IRLANDE	864									
008	DENMARK	1122	453					669				008	DANEMARK	482	139					343				008	DANEMARK	482	139					343			
030	SWEDEN	1035						1012		23		030	SUEDE	344						334		10		030	SUEDE	344									

Ursprung / Herkunft Origine / provenance	Mengen 1000 kg										Quantités	Ursprung / Herkunft Origine / provenance	Werte 1000 ECU										Valeurs
	Nimexe	EUR 10	Deutschland	France	Italia	Nederland	Belg.-Lux.	UK	Ireland	Danmark			Ελλάδα	Nimexe	EUR 10	Deutschland	France	Italia	Nederland	Belg.-Lux.	UK	Ireland	
4418.29												4418.29											
1000 WORLD	180366	10746	42384	24771	18844	4204	57279	17584	4606	168	1000 MONDE	63338	4684	12220	8397	9608	1711	18554	6330	1711	123		
1010 INTRA-EC	98058	5671	37524	1347	17925	3352	12558	15908	3369	4	1010 INTRA-CE	39032	3303	10548	676	9258	1418	6386	5838	1198	5		
1011 EXTRA-EC	82308	5074	4861	23424	719	852	44321	1658	1237	164	1011 EXTRA-CE	24307	1381	1275	7720	341	288	12169	482	513	118		
1020 CLASS 1	79131	5056	4454	23409	647	852	42034	1334	1184	151	1020 CLASSE 1	23716	1363	1237	7715	310	298	11747	426	505	115		
1021 EFTA COUNTR.	75443	4712	2875	22687	601	852	41422	969	1174	151	1021 A E L E	22371	1180	876	7455	289	298	11410	250	498	115		
1030 CLASS 2	181	18		16	25		122			13	1030 CLASSE 2	126	18		5	18		85					
1040 CLASS 3	2999		407		48		2165	323	43	13	1040 CLASSE 3	465		39		13		336	66	6	3		
4418.30 FLAXBOARD											4418.30 FLAXBOARD												
PANNEAUX ET SIMIL., FORMES DE DECHETS LIGNEUX DE LIN											FLACHSSCHAEBENPLATTEN												
001 FRANCE	25277	4		3561	12584	2082	7016		30		001 FRANCE	5575	1		857	2715	450	1525		27			
002 BELG.-LUXBG.	41452	5623	9450		8389		16317	170	1503		002 BELG.-LUXBG.	9418	1511	2102		1771		3599	53	382			
003 NETHERLANDS	8948	400				2395	6129	20			003 PAYS-BAS	2066	91	4			518	1447	6				
004 FR GERMANY	3418		2	10	35	71	133		3167		004 RF ALLEMAGNE	870		1	4	6	27			796			
1000 WORLD	79756	6050	9504	3596	21013	4548	29696	267	4785	297	1000 MONDE	18123	1608	2115	870	4502	995	6639	91	1226	77		
1010 INTRA-EC	79236	6050	9504	3592	21007	4548	29619	217	4699	297	1010 INTRA-CE	17965	1608	2115	869	4494	995	6608	71	1205			
1011 EXTRA-EC	521						78		86	297	1011 EXTRA-CE	158			1	8		31		21	77		
1020 CLASS 1	500			4	5		57		86	297	1020 CLASSE 1	154			1	8		27		21	77		
1021 EFTA COUNTR.	500			4	5		57		86	297	1021 A E L E	154			1	8		27		21	77		
4418.90 RECONSTITUTED WOOD NOT WITHIN 4418.11-30											4418.90 RECONSTITUTED WOOD NOT WITHIN 4418.11-30												
BOIS ARTIFICIELS OU RECONSTITUES, NON REPR. SOUS 4418.11 A 30											KUNSTHOLZ, NICHT IN 4418.11 BIS 30 ENTHALTEN												
001 FRANCE	766	64		328	146	206	21			1	001 FRANCE	273		113		36	98	7					
002 BELG.-LUXBG.	911	91	242		556		22				002 BELG.-LUXBG.	469	53	130		272	14						
003 NETHERLANDS	282	85	27			170					003 PAYS-BAS	120	43	5		72							
004 FR GERMANY	1457		418	209	128	224			313	165	004 RF ALLEMAGNE	1173		329	272	155	149			149	119		
005 ITALY	1079	291	487		13	256				32	005 ITALIE	856	144	203	23	458				1	27		
006 UTD. KINGDOM	1442	22	1203		103	43					006 ROYAUME-UNI	771	7	643		29	27			9			
007 IRELAND	7740				7143		597				007 IRLANDE	2660			2435	225							
030 SWEDEN	1247	20	10		83	111	40		1003		030 SUEDE	515	13	6	52	61	23			360			
036 SWITZERLAND	1321	152	236		877				56	110	036 SUISSE	484	49	71	324					40			
038 AUSTRIA	1193	102	160		601		128		2	387	038 AUTRICHE	372	32	60	213		34			1	32		
040 PORTUGAL	866	10	415		54					1187	040 PORTUGAL	309	10	122	7						70		
048 YUGOSLAVIA	1434			247							048 YUGOSLAVIE	204			51								
062 CZECHOSLOVAK	1609								1609		062 TCHECOSLOVAQ	190									190		153
1000 WORLD	21935	848	3385	9912	1078	1677	43		3109	1893	1000 MONDE	8654	373	1684	3721	605	1088			781	402		
1010 INTRA-EC	13590	584	2377	7783	885	1508	43		332	198	1010 INTRA-CE	6325	268	1309	2877	515	1031	20		159	148		
1011 EXTRA-EC	8245	284	1008	2129	183	169			2778	1684	1011 EXTRA-CE	2327	105	374	844	90	57			602	255		
1020 CLASS 1	6369	284	867	2129	193	169			1063	1684	1020 CLASSE 1	2072	105	319	844	90	57			402	255		
1021 EFTA COUNTR.	4642	284	820	1687	122	169			1063	497	1021 A E L E	1656	105	259	666	64	57			402	255		
1040 CLASS 3	1715								1715		1040 CLASSE 3	200								200	103		
4419 WOODEN BEADINGS AND MOULDINGS, INCLUDING MOULDED SKIRTING AND OTHER MOULDED BOARDS											4419 WOODEN BEADINGS AND MOULDINGS, INCLUDING MOULDED SKIRTING AND OTHER MOULDED BOARDS												
BAGUETTES ET MOULURES EN BOIS POUR MEUBLES, CADRES, DECORS INTERIEURS, CONDUITES ELECTRIQUES ET SIMILAIRES											HOLZLEISTEN UND HOLZFRIESE FUER MOEBEL, RAHMEN, INNENAUSSTATTUNGEN, ELEKTRISCHE LEITUNGEN UND DERGLEICHEN												
4419.20 WOODEN BEADINGS AND MOULDINGS FACED WITH METAL FOIL											4419.20 WOODEN BEADINGS AND MOULDINGS FACED WITH METAL FOIL												
BAGUETTES ET MOULURES EN BOIS, RECOUVERTES D'UNE FEUILLE MINCE DE METAL											HOLZLEISTEN UND -FRIESE, MIT METALLFOLIEN UEBERZOGEN												
001 FRANCE	49	21			3	12	13				001 FRANCE	542			222		27	111	182				
002 BELG.-LUXBG.	17		4		13						002 BELG.-LUXBG.	128	6	21		101							
005 ITALY	142	25	25		16	5	71				005 ITALIE	786	146	149		87	41	363					
007 IRELAND	9						9				007 IRLANDE	107						107					
508 BRAZIL	95						95				508 BRESIL	379						379					
1000 WORLD	368	53	38		32	19	192	32	4		1000 MONDE	2315	430	248	1	223	181	1078	151	3			
1010 INTRA-EC	220	52	32		32	19	95	16	4		1010 INTRA-CE	1769	428	195	1	223	181	672	66	3			
1011 EXTRA-EC	119						97				1011 EXTRA-CE	548		3	54			406	85				
1020 CLASS 1	23	1	3				2	17			1020 CLASSE 1	168	3	53				27					
1021 EFTA COUNTR.	21	1	2				1	17			1021 A E L E	142	3	44				10					
1030 CLASS 2	95						95				1030 CLASSE 2	379						379					
4419.80 WOODEN BEADINGS AND MOULDINGS OTHER THAN THOSE FACED WITH METAL FOIL											4419.80 WOODEN BEADINGS AND MOULDINGS OTHER THAN THOSE FACED WITH METAL FOIL												
BAGUETTES ET MOULURES EN BOIS, AUTRES QUE RECOUVERTES D'UNE FEUILLE MINCE DE METAL											HOLZLEISTEN UND -FRIESE, AUSGEN. MIT METALLFOLIEN UEBERZOGEN												
001 FRANCE	697	511		75	12	48	50	1			001 FRANCE	1658	1009		56	84	297	194	18				
002 BELG.-LUXBG.	764	52	388	42	224		58				002 BELG.-LUXBG.	3221	530	1380	44	1082		183		2			
003 NETHERLANDS	4023	987	1055	7		948	1015	7	4		003 PAYS-BAS	10103	2653	2329	30		2146	2908	22	12			
004 FR GERMANY	4278		749	671	707	838	955	4	328		004 RF ALLEMAGNE	11414		1920	928	2448	2174	2301	14	1534			
005 ITALY	5277	2204	1443		174	111	1074	2	2	268	005 ITALIE	28820	10726	8611		909	657	7019	13	4	881		
006 UTD. KINGDOM	344	29	11	3	21	15				5	006 ROYAUME-UNI	1419	156	63	20	157	90			26	29		
007 IRELAND	36	33					3				007 IRLANDE	486						15					
008 DENMARK	687	407		6	21		253				008 DANEMARK	1642	866		177	12	1	586					
028 NORWAY	18	1																					

Januar - Dezember 1985

Import

Janvier - Décembre 1985

Ursprung / Herkunft Origine / provenance		Mengen 1000 kg									Quantités										Ursprung / Herkunft Origine / provenance		Werte 1000 ECU									Valeurs					
Nimexe		EUR 10	Deutschland	France	Italia	Nederland	Belg.-Lux.	UK	Ireland	Danmark	Ελλάδα	Nimexe		EUR 10	Deutschland	France	Italia	Nederland	Belg.-Lux.	UK	Ireland	Danmark	Ελλάδα	Nimexe		EUR 10	Deutschland	France	Italia	Nederland	Belg.-Lux.	UK	Ireland	Danmark	Ελλάδα		
4419.80												4419.80												4419.80													
040	PORTUGAL	239	4	193				5	37			040	PORTUGAL	186	5	139				8	34			040	PORTUGAL	186	5	139				8	34				
042	SPAIN	337	45	60								042	ESPAGNE	2102	347	440				41	1065			042	ESPAGNE	2102	347	440				41	1065				
056	SOVIET UNION	179										056	U.R.S.S.	160											056	U.R.S.S.	160										
062	CZECHOSLOVAK	421	75	3	64	25				179		062	TCHECOSLOVAQ	857	140	8	111	57		503			160	062	TCHECOSLOVAQ	857	140	8	111	57		503			160		
064	HUNGARY	86	83							239		064	HONGRIE	107									38	064	HONGRIE	107									38		
272	IVORY COAST	781	499	262	20							272	COTE D'IVOIRE	1017	654	336	27							272	COTE D'IVOIRE	1017	654	336	27								
400	USA	36	1					18	16			400	ETATS-UNIS	142	11					4	81	46			400	ETATS-UNIS	142	11					4	81	46		
508	BRAZIL	796	30	109		153		349	145	10		508	BRESIL	1374	44	367			131		584	241	7		508	BRESIL	1374	44	367			131		584	241	7	
700	INDONESIA	780	271					22	487			700	INDONESIE	1047	331						14		702		700	INDONESIE	1047	331						14		702	
701	MALAYSIA	3361	338			462		2118	15	428		701	MALAYSIA	3590	353				456		2346	22	413		701	MALAYSIA	3590	353				456		2346	22	413	
706	SINGAPORE	750		45				499		185		706	SINGAPOUR	1274		42			24		998		210		706	SINGAPOUR	1274		42			24		998		210	
708	PHILIPPINES	122						108	14			708	PHILIPPINES	182	2						92	20			708	PHILIPPINES	182	2						92	20		
736	TAIWAN	69	18	33				16				736	T'AI-WAN	332	74	152	2		6				6		736	T'AI-WAN	332	74	152	2		6				6	
1000	WORLD	27168	7260	4393	999	1869	2022	7335	526	2484	300	1000	M O N D E	77811	22562	15912	1626	5614	5503	19802	1437	4342	1013	1000	M O N D E	77811	22562	15912	1626	5614	5503	19802	1437	4342	1013		
1010	INTRA-EC	16103	4223	3648	803	1159	1960	3407	271	335	299	1010	INTRA-CE	58762	16413	14303	1255	4691	5367	13206	945	1577	1005	1010	INTRA-CE	58762	16413	14303	1255	4691	5367	13206	945	1577	1005		
1011	EXTRA-EC	11063	3038	747	195	710	61	3928	254	2129	1	1011	EXTRA-CE	19051	6150	1610	372	822	138	6596	492	2765	8	1011	EXTRA-CE	19051	6150	1610	372	822	138	6596	492	2765	8		
1020	CLASS 1	3591	1704	265	77	43		563	80	797		1020	CLASSE 1	8855	4418	627	207	235	136	1815	208	1201	8	1020	CLASSE 1	8855	4418	627	207	235	136	1815	208	1201	8		
1021	EFTA COUNTR.	3096	1576	205	71	11		357	53	797		1021	A E L E	6414	3946	187	189	37	82	662	110	1201		1021	A E L E	6414	3946	187	189	37	82	662	110	1201			
1030	CLASS 2	6738	1157	477	55	637		3125	174	1113		1030	CLASSE 2	8999	1464	971	53	616		4274	282	1339		1030	CLASSE 2	8999	1464	971	53	616		4274	282	1339			
1031	ACP (63)	824	499	282	41			1				1031	ACP (63)	1046	654	351	38			2				1031	ACP (63)	1046	654	351	38			2					
1040	CLASS 3	735	177	5	64	30		241		218		1040	CLASSE 3	1195	268	12	111	71		508		224		1040	CLASSE 3	1195	268	12	111	71		508		224			
4420 WOODEN PICTURE FRAMES, PHOTOGRAPH FRAMES, MIRROR FRAMES AND THE LIKE CADRES EN BOIS POUR TABLEAUX, GLACES ET SIMIL.												4420 WOODEN PICTURE FRAMES, PHOTOGRAPH FRAMES, MIRROR FRAMES AND THE LIKE HOLZRAHMEN FUER BILDER, SPIEGEL UND DGL.													4420.00 WOODEN PICTURE FRAMES, PHOTOGRAPH FRAMES, MIRROR FRAMES AND THE LIKE HOLZRAHMEN FUER BILDER, SPIEGEL UND DGL.												
001	FRANCE	52	8		6	4		26	7	1		001	FRANCE	490	111		26	28		93	11	1		001	FRANCE	490	111		26	28		93	11	1			
002	BELG.-LUXBG.	559	102	400	1	54		1	1			002	BELG.-LUXBG.	5068	1294	3165	4	575		14		16		002	BELG.-LUXBG.	5068	1294	3165	4	575		14		16			
003	NETHERLANDS	297	144	17	5			99	20			003	PAYS-BAS	1992	1089	76	9			618	165	32		003	PAYS-BAS	1992	1089	76	9			618	165	32			
004	FR GERMANY	1870		1216	10	57	241	86		257		004	RF ALLEMAGNE	4983		3131	61	336		776	236	416	24	004	RF ALLEMAGNE	4983		3131	61	336		776	236	416	24		
005	ITALY	1929	624	489		112	98	547		2		005	ITALIE	12030	4676	2639		702	675	3170	7	17	144	005	ITALIE	12030	4676	2639		702	675	3170	7	17	144		
006	UTD. KINGDOM	258	74	32	1	65		14		1		006	ROYAUME-UNI	1333	393	196	10	300	108			7	11	006	ROYAUME-UNI	1333	393	196	10	300	108			7	11		
008	DENMARK	106	70					35				008	DANEMARK	259	188			2		66				008	DANEMARK	259	188			2		66					
030	SWEDEN	112	63					21		2		030	SUEDE	620	267			54		18	25	162		030	SUEDE	620	267			54		18	25	162			
032	FINLAND	43	4	1				4				032	FINLANDE	443	57			44		27	10	32		032	FINLANDE	443	57			44		27	10	32			
036	SWITZERLAND	43	8					34				036	SUISSE	328	189			5		10				036	SUISSE	328	189			5		10					
038	AUSTRIA	109	35		2			72				038	AUTRICHE	746	556		19	10		1	4			038	AUTRICHE	746	556		19	10		1	4				
042	SPAIN	160	47	91	8	2		11				042	ESPAGNE	627	204	308	43	17		6	49			042	ESPAGNE	627	204	308	43	17		6	49				
048	YUGOSLAVIA	107	107									048	YOUgoslavIE	377										048	YOUgoslavIE	377											
062	CZECHOSLOVAK	56	19		1	5		28		3		062	TCHECOSLOVAQ	254	90			4		12		14		062	TCHECOSLOVAQ	254	90			4		12		14			
066	ROMANIA	143	102			41						066	ROUMANIE	288	210					78				066	ROUMANIE	288	210					78					
736	TAIWAN	582	105	32	2	110	42	282		5		736	T'AI-WAN	3218	639	150	15	410	203	1728		39	34	736	T'AI-WAN	3218	639	150	15	410	203	1728		39	34		
740	HONG KONG	194	94	38		40	18	2		1		740	HONG-KONG	519	258	114		98		37		3	1	740	HONG-KONG	519	258	114		98		37		3	1		
1000	WORLD	6743	1638	2340	35	529	548	1167	70	349	67	1000	M O N D E	34136	10737	9964	213	2758	2683	6395	336	830	220	1000	M O N D E	34136	10737	9964	213	2758	2683	6395	336	830	220		
1010	INTRA-EC	5084	1026	2160	22	293	478	700	70	273	62	1010	INTRA-CE	26237	7770	9236	110	1949	2398	3774	327	491	182	1010	INTRA-CE	26237	7770	9236	110	1949	2398	3774	327	491	182		
1011	EXTRA-EC	1660	612	180	13	236	70	468		76	5	1011	EXTRA-CE	7896	2967	728	103	808	285	2620	8	339	38	1011	EXTRA-CE	7896	2967	728	103	808	285	2620	8	339	38		
1020	CLASS 1	574	266	108	10	14	8	145		23		1020	CLASSE 1	3269	1683	440	71	154	38	681	7	195		1020	CLASSE 1	3269	1683	440	71	154	38	681	7	195			
1021	EFTA COUNTR.	297	109	16	2	12	7	128		23		1021	A E L E	2143	1068	105	24	137	31	576	7	195		1021	A E L E	2143	1068	105	24	137	31	576	7	195			
1030	CLASS 2	814	208	72	2	172	61	288		6	5	1030	CLASSE 2	3907	946	287	27	558	245	1764	1	42	37	1030	CLASSE 2	3907	946	287	27	558	245	1764	1	42	37		
1040	CLASS 3	270	138		1	50	1	34		46		1040	CLASSE 3	719	338	1	4	97	2	175																	

Ursprung / Herkunft Origine / provenance	Mengen 1000 kg										Quantités ΈΑΛΛΟΑ	Ursprung / Herkunft Origine / provenance	Werte 1000 ECU										Valeurs ΈΑΛΛΟΑ
	Nimexa	EUR 10	Deutschland	France	Italia	Niederland	Belg.-Lux.	UK	Ireland	Danmark			Nimexa	EUR 10	Deutschland	France	Italia	Niederland	Belg.-Lux.	UK	Ireland	Danmark	
4421.50 CAISSES ET SIMIL. EN PANNEAUX DE FIBRES												4421.50 KISTEN U.D.G.L., AUS FASERPLATTEN											
1000 WORLD	414	82	30	143	40	77	.	28	14	.	395	103	88	61	34	63	2	21	25	.			
1010 INTRA-EC	220	54	21	.	34	77	.	28	6	.	234	68	43	2	31	63	.	21	6	.			
1011 EXTRA-EC	193	28	7	143	6	.	.	.	9	.	160	35	42	59	3	.	2	.	19	.			
1020 CLASS 1	183	28	7	139	9	.	152	35	42	54	.	.	2	.	19	.			
4421.90 COMPLETE WOODEN PACKING CASES, BOXES, CRATES AND DRUMS OTHER THAN OF LAMINATED WOOD PRODUCTS OR FIBRE BUILDING BOARD												4421.90 COMPLETE WOODEN PACKING CASES, BOXES, CRATES AND DRUMS OTHER THAN OF LAMINATED WOOD PRODUCTS OR FIBRE BUILDING BOARD											
CAISSES ET SIMIL. EN AUTRES BOIS QUE PLAQUES, CONTRE-PLAQUES OU PANNEAUX DE FIBRES												KISTEN U.D.G.L., AUS HOLZ, AUSGEN. FASERPLATTEN, FURNIERTES ODER SPERRHOLZ											
001 FRANCE	11476	3572	.	1413	928	3382	1907	29	61	184	001 FRANCE	6077	1604	.	731	354	2070	1219	20	60	19		
002 BELG.-LUXBG.	8190	559	4323	85	1992	.	1146	41	25	19	002 BELG.-LUXBG.	4101	386	1876	51	814	.	949	6	17	2		
003 NETHERLANDS	9070	2760	696	170	.	3550	1777	47	22	48	003 PAYS-BAS	7788	2340	287	78	.	3332	1659	73	12	7		
004 FR GERMANY	8221	.	1832	954	1680	2758	200	15	569	213	004 RF ALLEMAGNE	3923	.	968	337	695	1348	301	20	220	34		
005 ITALY	4926	878	3853	41	111	.	30	10	3	.	005 ITALIE	2529	689	1666	38	44	.	66	14	12	.		
006 UTD. KINGDOM	2973	423	963	100	153	149	.	30	3	.	006 ROYAUME-UNI	1686	453	257	83	156	102	.	510	123	2		
007 IRELAND	873	13	.	80	40	17	841	12	1	18	007 IRLANDE	650	16	2	2	7	.	621	.	4	.		
008 DENMARK	329	68	46	80	40	31	52	12	1	15	008 DANEMARK	522	41	23	46	113	201	.	80	10	.		
028 NORWAY	164	55	88	.	.	.	028 NORVEGE	124		
030 SWEDEN	6155	833	833	481	453	449	699	150	2257	15	030 SUEDE	474	560	594	166	596	384	71	123	12	12		
032 FINLAND	285	9	68	2	9	3	36	.	158	.	032 FINLANDE	297	12	103	1	.	97		
036 SWITZERLAND	558	94	109	157	115	23	4	11	45	.	036 SUISSE	562	133	74	165	123	19	12	6	30	.		
038 AUSTRIA	1753	809	23	919	2	038 AUTRICHE	916	614	22	276	2	.	2	.	.	.		
040 PORTUGAL	6993	3	3269	.	25	1	3595	98	2	.	040 PORTUGAL	2275	4	1410	10	1	.	810	36	4	.		
042 SPAIN	9663	1	9617	31	8	2	1	.	3	.	042 ESPAGNE	4496	3	4469	9	2	1	5	.	.	.		
048 YUGOSLAVIA	4265	119	18	1471	.	74	.	.	.	2583	048 YOUGOSLAVIE	1140	48	3	336	.	24	.	.	.	729		
050 POLAND	565	562	050 POLOGNE	203	203	
064 HUNGARY	882	260	42	182	3	396	064 HONGRIE	209	50	10	25	124	
066 ROMANIA	9375	25	237	430	.	8683	066 ROUMANIE	3181	14	.	165	2864	
400 USA	224	2	.	46	126	19	14	17	.	.	400 ETATS-UNIS	271	4	16	9	56	107	136	44	16	15	.	
508 BRAZIL	51	51	508 BRESIL	322	316	6
1000 WORLD	87693	11103	25748	8318	5506	10682	10843	1329	3435	12729	1000 MONDE	46585	7590	11819	2509	2980	7649	6788	839	2499	3892		
1010 INTRA-EC	46068	8272	11713	2815	4834	8998	5952	1056	945	483	1010 INTRA-CE	27284	5538	5076	1337	2169	7104	4895	652	448	65		
1011 EXTRA-EC	41828	2832	14038	3501	672	684	4892	273	2490	12248	1011 EXTRA-CE	18276	2051	6742	1167	548	1828	187	2051	3827			
1020 CLASS 1	3028	1927	13985	3070	658	684	4448	273	2487	2796	1020 CLASSE 1	15140	1432	6712	965	806	548	1683	186	2050	760		
1021 EFTA COUNTR.	15909	1805	4301	1559	604	477	4422	259	2467	15	1021 A E L E	9149	1365	2203	611	746	407	1621	165	2031			
1030 CLASS 2	91	58	6	11	.	.	13	.	.	.	1030 CLASSE 2	447	352	16	5	.	.	73	1	.	.		
1040 CLASS 3	11205	847	44	431	3	.	430	.	.	9450	1040 CLASSE 3	3687	267	15	201	.	.	138	.	.	3066		
4422 CASKS, BARRELS, VATS, TUBS, BUCKETS AND OTHER COOPERS' PRODUCTS AND PARTS THEREOF, OF WOOD, INCLUDING STAVES												4422 CASKS, BARRELS, VATS, TUBS, BUCKETS AND OTHER COOPERS' PRODUCTS AND PARTS THEREOF, OF WOOD, INCLUDING STAVES											
FUTAILLES, CUVES, BAQUETS, SEAUX ET AUTRES OUVRAGES DE TONNELLERIE ET LEURS PARTIES, EN BOIS, YC LES MERRAINS												FAESSER, TROEGE, EIMER U.ANDERE BOETTCHERWAREN, TEILE DAVON, AUS HOLZ, EINSCHL. FASSSTAEBE											
4422.20 RIVEN STAVES OF WOOD, SIMPLY SAWN ON ONE SURFACE AND SAWN STAVES WITH ONE SURFACE CYLINDRICALLY SAWN BUT NOT FURTHER PREPARED												4422.20 RIVEN STAVES OF WOOD, SIMPLY SAWN ON ONE SURFACE AND SAWN STAVES WITH ONE SURFACE CYLINDRICALLY SAWN BUT NOT FURTHER PREPARED											
MERRAINS, MEME SCIES SUR LES DEUX FACES PRINCIP., MAIS NON AUTREMENT TRAVAILLES												FASSSTAEBE, GESPALTEN, AUCH AUF EINER HAUPTFLAECHE GESAEGT, ODER GESAEGT, MIT ZYLINDERSAEGE BEARBEITET AUF MIND. EINER HAUPTFLAECHE, ABER NICHT WEITERBEARBEITET											
1000 WORLD	136	12	2	34	.	3	84	1	.	.	1000 MONDE	114	4	8	39	1	3	53	6	.	.		
1010 INTRA-EC	136	12	2	34	.	3	84	1	.	.	1010 INTRA-CE	114	4	8	39	1	3	53	6	.	.		
4422.90 WOODEN CASKS, BARRELS, VATS, TUBS, BUCKETS AND OTHER COOPERS' PRODUCTS AND PARTS												4422.90 WOODEN CASKS, BARRELS, VATS, TUBS, BUCKETS AND OTHER COOPERS' PRODUCTS AND PARTS											
FUTAILLES, CUVES, BAQUETS, SEAUX ET AUTRES OUVRAGES DE TONNELLERIE ET LEURS PARTIES, EN BOIS, SF MERRAINS												FAESSER, TROEGE, BOETTCHER, EIMER UND ANDERE BOETTCHERWAREN, TEILE DAVON, AUS HOLZ											
001 FRANCE	744	274	.	294	16	26	5	.	4	125	001 FRANCE	2026	667	.	772	23	62	7	.	12	483		
002 BELG.-LUXBG.	345	22	76	20	227	002 BELG.-LUXBG.	224	9	52	15	.	2	.	.	.	146		
003 NETHERLANDS	363	234	1	45	68	8	1	6	.	.	003 PAYS-BAS	169	75	3	22	43	8	.	8	10			
004 FR GERMANY	421	.	137	132	105	32	1	4	.	.	004 RF ALLEMAGNE	473	.	200	156	42	3	.	.	11	6		
005 ITALY	285	106	102	97	45	2	.	.	.	10	005 ITALIE	570	286	193	53	12	24		
006 UTD. KINGDOM	1397	576	92	30	11	579	006 ROYAUME-UNI	585	160	52	38	.	.	.	20	3	312		
030 SWEDEN	718	141	5	434	6	.	119	.	13	.	030 SUEDE	390	88	.	256	10	.	25	.	11			
040 PORTUGAL	746	1	61	.	.	15	68	.	.	1	040 PORTUGAL	304	4	96	.	.	16	185	.	2	1		
042 SPAIN	1975	3	38	.	1	.	1894	39	.	91	042 ESPAGNE	2981	14	92	.	.	2786	89	.	.	54		
400 USA	4385	.	.	3	.	.	2421	1870	.	.	400 ETATS-UNIS	2446	2	20	.	.	1267	1103	.	.	.		
1000 WORLD	11179	1442	585	1048	283	191	4578	1942	39	1071	1000 MONDE	10602	1408	719	1372	146	246	4389	1223	52	1047		
1010 INTRA-EC	3666	1235	407	560	238	170	28	31	26	971	1010 INTRA-CE	4123	1219	499	995	121	211	42	28	35	973		
1011 EXTRA-EC	7512	207	178	488	45	21	4550	1910	13	100	1011 EXTRA-CE	6478	189	220	377	25	34	4347	1196	16	74		
1020 CLASS 1	7431	182	178	466	23	21	4542	1910	13	96	1020 CLASSE 1	6356	172	220	340	23	34	4285	1196	16	70		
1021 EFTA COUNTR.	1017	179	123	436	22	15	227	1	13	1	1021 A E L E	830	156	125	264	22	16	229	1	.	2		
4423 BUILDERS' CARPENTRY AND JOINERY (INCLUDING PREFABRICATED AND SECTIONAL BUILDINGS AND ASSEMBLED PARQUET FLOORING PANELS)												4423 BUILDERS' CARPENTRY AND JOINERY (INCLUDING PREFABRICATED AND SECTIONAL BUILDINGS AND ASSEMBLED PARQUET FLOORING PANELS)											
OUVRAGES DE MENUISERIE ET PIECES DE CHARPENTE P.CONSTRUCT., YC PANNEAUX POUR PARQUETS ET CONSTRUCT.PREFABRIQUEES, EN BOIS												BAUTISCHLER- UND ZIMMERMANNARBEITEN, EINSCHL. VORGEFERTIGTER HOLZKONSTRUKTIONEN UND HOELZERNER PARKETTAFELN											
4423.10 WOODEN SHUTTERING FOR CONCRETE CONSTRUCTIONAL WORK												4423.10 WOODEN SHUTTERING FOR CONCRETE CONSTRUCTIONAL WORK											
COFFRAGES POUR LE BETONRIAGE												VERSCHALUNGEN AUS HOLZ FUER BETONARBEITEN											
001 FRANCE	726	62	.	378	20	115	151	.	.	.	001 FRANCE	473	41	.	9	63	87		
002 BELG.-LUXBG.	366	295	53	.	18	002 BELG.-LUXBG.	320	222	86	12		
003 NETHERLANDS	683	556	5	.	.	122	003 PAYS-BAS	234	135	5	.	94		
004 FR GERMANY	6756	.	2758	2340	551	542	160	95	310	.	004 RF ALLEMAGNE	6097	.	2805	1890	470	429	253	71	179	.		
006 UTD. KINGDOM	129	.	21	.	6	.	.	102	.	.	006 ROYAUME-UNI	102	.	19	2	.	11	.	70	.	.		

Januar - Dezember 1985

Import

Janvier - Décembre 1985

Ursprung / Herkunft Origine / provenance	Mengen 1000 kg										Quantités Ελλάδα	Ursprung / Herkunft Origine / provenance	Werte 1000 ECU										Valeurs Ελλάδα
	Nimex	EUR 10	Deutschland	France	Italia	Niederland	Belg.-Lux.	UK	Ireland	Danmark			EUR 10	Deutschland	France	Italia	Niederland	Belg.-Lux.	UK	Ireland	Danmark		
4423.10												4423.10											
007 IRELAND		78						78				007 IRLANDE		117					117				
008 DENMARK		437	21		357			59				008 DANEMARK		197	16		121		59				
030 SWEDEN		219	11	14		70		120				030 SUEDE		234	35	5	55		136				
036 SWITZERLAND		271	148	56	67							036 SUISSE		203	90	59	51	1	2				
038 AUSTRIA		11099	6808	561	3567	20	116	23				038 AUTRICHE	11689	6574	700	4244	23	126	20				
048 YUGOSLAVIA		7863		40	7823							048 YOUGOSLAVIE	5923		33	5890							
404 CANADA		720			21		61	514				404 CANADA	655					36	487	113			
701 MALAYSIA		159	110					49		124		701 MALAYSIA	123	87					36				
1000 W O R L D	29893	8019	3733	14580	679	963	1280	321	314		4	1000 M O N D E	26683	7209	3882	12534	572	759	1287	256			
1010 INTRA-EC	8253	934	2914	3074	589	786	449	197	310			1010 INTRA-CE	7617	415	2989	2284	493	598	516	143			
1011 EXTRA-EC	20639	7086	819	11505	89	177	831	124	4			1011 EXTRA-CE	19065	6794	892	10250	79	161	771	113			
1020 CLASS 1	20379	6976	778	11480	89	177	747	124	4			1020 CLASSE 1	18854	6707	858	10225	79	161	706	113			
1021 EFTA COUNTR.	11598	6976	631	3634	89	116	144		4			1021 A E L E	12135	6707	764	4294	79	126	160	3			
1030 CLASS 2	197	110		3			84					1030 CLASSE 2	159	87					65				
4423.21 DOORS OF FIBRE BUILDING BOARD												4423.21 DOORS OF FIBRE BUILDING BOARD											
PORTES EN PANNEAUX DE FIBRES												TUEREN AUS FASERPLATTEN											
001 FRANCE	225	16		2	163	36	8					001 FRANCE	308	28		9	96	144	31				
002 BELG.-LUXBG.	810	142			667							002 BELG.-LUXBG.	1383	248	7	1	1126			1			
003 NETHERLANDS	7145	2725	2046			2315	58					003 PAYS-BAS	6561	3319	1637			1538	65				
004 FR GERMANY	210			9	110		64					004 RF ALLEMAGNE	473	20	44	139	55	194	6	10			
005 ITALY	174	108			1		59					005 ITALIE	467	302	9	8	16	132					
006 UTD. KINGDOM	114							113				006 ROYAUME-UNI	177		2					172			
030 SWEDEN	155		19	45			79	2		9		030 SUEDE	473	3	85	112	2	231	4	36			
038 AUSTRIA	52	28		18			6					038 AUTRICHE	105	47		51		7					
040 PORTUGAL	1701	29			73		1523	75				040 PORTUGAL	1895	70			61	1683	80				
042 SPAIN	85			16	2	4	63					042 ESPAGNE	238			56	5	19	158				
048 YUGOSLAVIA	1379	1332		25	22							048 YOUGOSLAVIE	1443	1418		6	19						
400 USA	880						702	169		9		400 ETATS-UNIS	2202		2				1798	369			
404 CANADA	92						92					404 CANADA	423						423				
736 TAIWAN	113				10		94	9				736 T'AI-WAN	271			2	21	2	231	15			
1000 W O R L D	13357	4398	2074	187	1051	2374	2868	377	26		2	1000 M O N D E	16802	5453	1762	366	1489	1789	5194	661			
1010 INTRA-EC	8716	2991	2054	12	940	2368	114	7				1010 INTRA-CE	9440	3898	1673	55	1369	1758	491	179			
1011 EXTRA-EC	4643	1407	20	175	112	6	2641	263	19			1011 EXTRA-CE	7361	1555	89	311	120	30	4703	482			
1020 CLASS 1	4403	1390	20	107	102	6	2514	245	19			1020 CLASSE 1	6924	1537	88	244	99	29	4403	453			
1021 EFTA COUNTR.	1922	59	20	66	78	2	1611	76	10			1021 A E L E	2540	119	86	182	75	10	1946	84			
1030 CLASS 2	175			20	10		127	18				1030 CLASSE 2	385	1	1	30	21	2	301	29			
4423.29 BUILDERS' CARPENTRY AND JOINERY OF FIBRE BUILDING BOARD OTHER THAN DOORS												4423.29 BUILDERS' CARPENTRY AND JOINERY OF FIBRE BUILDING BOARD OTHER THAN DOORS											
OUVRAGES DE MENUISERIE ET PIECES DE CHARPENTE, EN PANNEAUX DE FIBRES, EXCL. PORTES ET COFFRAGES POUR BETONNAGE												BAUTSCHLER- UND ZIMMERMANNARBEITEN, AUS FASERPLATTEN, NICHT IN 4423.10 UND 21 ENTHALTEN											
001 FRANCE	2404	2277		36	3	87			1			001 FRANCE	782	561		38	23	159		1			
002 BELG.-LUXBG.	105	7	18	44	16				20			002 BELG.-LUXBG.	151	2	47	44	34			24			
003 NETHERLANDS	645	106	228			212	4		95			003 PAYS-BAS	1355	192	480			460	5	218			
004 FR GERMANY	312		48	87	79	49			27	14		004 RF ALLEMAGNE	651	71	113	252	106		46	26			
005 ITALY	99	17	70		1	11						005 ITALIE	308	66	192		48						
006 UTD. KINGDOM	250	2	29	4	63			152				006 ROYAUME-UNI	440	4	73	14	57			292			
400 USA	44		31				11			2		400 ETATS-UNIS	114		83					7			
1000 W O R L D	4184	2521	438	282	205	369	15	295	33		8	1000 M O N D E	4255	951	988	317	430	831	29	589			
1010 INTRA-EC	3849	2445	392	171	161	359	4	295	14			1010 INTRA-CE	3724	862	862	209	368	773	5	582			
1011 EXTRA-EC	317	78	44	111	45	11	11		19			1011 EXTRA-CE	532	89	124	109	62	58	24	7			
1020 CLASS 1	286	75	43	111	16	11	11		19			1020 CLASSE 1	517	84	122	108	55	58	24	7			
1021 EFTA COUNTR.	143	16	9	90		11			17			1021 A E L E	272	18	38	101		58		7			
4423.30 PRE-FABRICATED AND SECTIONAL SHEDS, DWELLING HOUSES AND OTHER BUILDINGS												4423.30 PRE-FABRICATED AND SECTIONAL SHEDS, DWELLING HOUSES AND OTHER BUILDINGS											
HANGARS, MAISONS D'HABITATION ET AUTRES BATIMENTS PREFABRIQUES												VORGEFERTIGTE HAEUSER, HALLEN UND ANDERE GEBAEUDE											
001 FRANCE	753	492		36	42	182						001 FRANCE	933	574		106	14	236		3			
002 BELG.-LUXBG.	8625	709	5382	42	2426		64					002 BELG.-LUXBG.	10786	989	7264	54	2314		127				
003 NETHERLANDS	8385	5295	375	25		2475	137			68		003 PAYS-BAS	9170	4423	677	36		3759	200	28			
004 FR GERMANY	2118		780	85	460	509	170		2	108		004 RF ALLEMAGNE	3447		1342	115	525	1035	351	10			
005 ITALY	1710	1194	433		7	52						005 ITALIE	2244	1539	611								
006 UTD. KINGDOM	3612	167	1026	15	691	682		1025		6		006 ROYAUME-UNI	6914	267	2457	33	1665	1328		1144			
007 IRELAND	2975											007 IRLANDE	11										
008 DENMARK	13221	10382	129	55	991	436	2964					008 DANEMARK	18989	15									
028 NORWAY	1956	878	18		14	224	451			371		028 NORVEGE	2543		188	29	1305	674					
030 SWEDEN	15453	4153	573	6	4369	72	4156			2095		030 SUEDE	15321	4404	570	2	3695	90	4847	1667			
032 FINLAND	5658	1769	887	44	1628	18	1194			31		032 FINLANDE	5827	1762	894	40	1491	21	1516	32			
036 SWITZERLAND	128	42	23	3	31	21	8					036 SUISSE	192	49	24	7	14	71		27			
038 AUSTRIA	1212	982	135	23						6		038 AUTRICHE	1369	1269	62	15							
042 SPAIN	30		29									042 ESPAGNE	156	1	155								
048 YUGOSLAVIA	482	226		45								048 YOUGOSLAVIE	355	170		38							
058 GERMAN DEM.R	397		389									058 RD ALLEMANDE	187										
060 POLAND	586	514	72									060 POLOGNE	303	255	48								
062 CZECHOSLOVAK	846	410		83	178	12				163													

Ursprung / Herkunft Origine / provenance	1000 kg										Quantités	Ursprung / Herkunft Origine / provenance	1000 ECU										Valeurs	
	Mengen												Werte											
Nimex	EUR 10	Deutschland	France	Italla	Nederland	Belg.-Lux.	UK	Ireland	Danmark	Ελλάδα		Nimex	EUR 10	Deutschland	France	Italla	Nederland	Belg.-Lux.	UK	Ireland	Danmark	Ελλάδα		
422.30												422.30												
1000 W O R L D	69444	28098	10757	495	10838	4840	10588	1043	2851	228	228	1000 M O N D E	83379	32559	14870	548	11134	7477	12741	1187	2586	277		
1010 INTRA-EC	41400	18230	8124	259	4818	4284	4835	1037	182	32	32	1010 INTRA-CE	55738	22594	12539	373	5832	7033	5825	1182	130	131		
1011 EXTRA-EC	28044	9778	2633	237	6220	356	5753	6	2669	184	184	1011 EXTRA-CE	27640	9866	2331	178	5302	448	6885	6	2458	145		
1020 CLASS 1	25319	8187	2006	123	6042	334	5938	6	2497	186	186	1020 CLASSE 1	26292	9177	2004	106	5218	376	6885	6	2378	142		
1021 EFTA COUNTR.	24530	7846	1635	75	6042	334	5915	6	2497	180	180	1021 A E L E	25330	8764	1569	63	5218	376	6822	6	2378	134		
1030 CLASS 2	39	6	6	11	14	11	14	8	8	8	8	1030 CLASSE 2	117	29	29	68	57	29	2	2	2	2		
1040 CLASS 3	2688	1591	621	114	178	12	12	164	164	164	164	1040 CLASSE 3	1230	688	298	68	84	11	2	76	3	3		
422.51	DOORS, OTHER THAN FRENCH WINDOWS, NOT OF FIBRE BUILDING BOARD NL: NO BREAKDOWN BY COUNTRIES FOR COUNTRIES 680, 700, 701, 706 AND 708											422.51	DOORS, OTHER THAN FRENCH WINDOWS, NOT OF FIBRE BUILDING BOARD NL: NO BREAKDOWN BY COUNTRIES FOR COUNTRIES 680, 700, 701, 706 AND 708											
PORTES, EXCL. EN PANNEAUX DE FIBRES ET PORTES-FENETRES NL: PAS DE VENTILATION PAR PAYS POUR LES PAYS 680, 700, 701, 706 ET 708												TUEREN, AUSGEN. AUS FASERPLATTEN UND FENESTERTUEREN NL: OHNE AUFTEILUNG NACH LAENDERN FUER DIE LAENDER 680, 700, 701, 706 UND 708												
001 FRANCE	1414	795	8	30	545	35	35	1	1	1	1	001 FRANCE	4246	2350	18	56	1617	202	3	3	3	3		
002 BELG.-LUXBG.	5260	2691	1268	8	1290	9	9	2	2	2	2	002 BELG.-LUXBG.	9791	6307	1885	4	1526	56	13	13	13	13		
003 NETHERLANDS	5944	3239	914	8	1587	44	44	2	2	2	2	003 PAYS-BAS	13656	8128	1907	53	2542	263	3	719	41			
004 FR GERMANY	3750	854	52	1309	1334	71	71	43	43	43	43	004 RF ALLEMAGNE	8002	1529	166	166	2409	3408	216	10	163	101		
005 ITALY	1897	1498	76	1	133	153	153	8	8	8	8	005 ITALIE	6442	4641	392	5	423	876	11	24	75			
006 UTD. KINGDOM	872	16	2	22	6	6	6	824	824	824	824	006 ROYAUME-UNI	1643	26	5	5	9	9	1535	4	3			
007 IRELAND	845	80	16	9	5	1	1	734	734	734	734	007 IRLANDE	1819	160	72	30	17	5	1535	1538	4			
008 DENMARK	850	324	1	14	20	22	22	329	329	329	329	008 DANEMARK	3347	1321	4	41	93	66	1250	569	3			
028 NORWAY	178	86	1	10	10	71	71	11	11	11	11	028 NORVEGE	717	254	43	43	392	392	28	28				
030 SWEDEN	8311	503	67	84	22	13	13	2154	2154	2154	2154	030 SUEDE	18915	2371	296	191	170	18	5178	10	10781			
032 FINLAND	899	800	2	1	52	2	2	31	31	31	31	032 FINLANDE	3385	3136	4	4	147	12	39	44				
036 SWITZERLAND	106	30	2	34	3	36	36	1	1	1	1	036 SUISSE	435	96	12	61	7	258	1					
038 AUSTRIA	694	658	1	19	16	30	30	12546	12546	12546	12546	038 AUTRICHE	3416	3310	4	74	26	2	14040	242				
040 PORTUGAL	13763	756	15	16	212	131	131	3403	3403	3403	3403	040 PORTUGAL	16008	1405	26	220	75	392	8537	150				
042 SPAIN	3904	44	16	193	116	33	33	3	3	3	3	042 ESPAGNE	9970	150	58	645	259	148	212	10				
048 YUGOSLAVIA	1836	1628	415	273	1618	1618	1618	1	1	1	1	048 YOUGOSLAVIE	2656	2027	323	323	494	1842	574	9				
066 ROMANIA	505	90	168	265	265	144	144	22	22	22	22	066 ROUMANIE	384	61	40	672	528	56	56					
390 SOUTH AFRICA	3159	1246	21	6	6	3514	3514	68	68	68	68	390 AFR. DU SUD	2090	111	2	2	16	574	9					
400 USA	457	23	95	30	30	3514	3514	68	68	68	68	400 ETATS-UNIS	1368	111	2	2	16	574	9					
404 CANADA	193	2	2	30	30	3514	3514	68	68	68	68	404 CANADA	817	217	2	2	16	528	56					
416 GUATEMALA	95	3	2	13	13	1755	1755	49	49	49	49	416 GUATEMALA	211	211	9	9	3927	96						
508 BRAZIL	3617	1	1	13	13	1755	1755	49	49	49	49	508 BRESIL	4075	8	9	79	144	144						
580 THAILAND	55	1	1	13	13	1755	1755	49	49	49	49	580 THAILANDE	228	3	2	2	302	92						
700 INDONESIA	1205	1	1	13	13	1755	1755	49	49	49	49	700 INDONESIE	3099	3	2	2	302	92						
701 MALAYSIA	1838	1	1	13	13	1755	1755	49	49	49	49	701 MALAYSIA	4623	3	2	2	302	92						
706 SINGAPORE	2757	579	55	2090	2090	33	33	64	64	64	64	706 SINGAPOUR	4299	839	2	39	101	3214	45					
708 PHILIPPINES	5130	22	22	5044	5044	64	64	41	41	41	41	708 PHILIPPINES	9200	2	2	39	9021	138						
720 CHINA	62	18	18	204	204	41	41	11	11	11	11	720 CHINE	129	3	1	40	56	73						
732 JAPAN	48	16	16	19	19	11	11	11	11	11	11	732 JAPON	115	3	1	40	51	20						
736 TAIWAN	8963	167	299	311	1040	276	6551	278	1	40	40	736 TAI-WAN	20156	669	1104	768	1987	580	14372	590	1			
977 SECRET CTRS.	1672	1672	1672	1672	1672	1672	1672	1672	1672	1672	1672	977 SECRET	3011	3011	3011	3011	3011	3011	3011	3011	3011			
1000 W O R L D	81184	15325	3600	1464	6304	4129	42630	1844	5705	163	163	1000 M O N D E	161057	39726	7630	3007	11087	9288	74584	3659	11788	308		
1010 INTRA-EC	20831	8844	3134	81	2876	3607	1374	971	211	123	123	1010 INTRA-CE	48946	22833	5796	314	4157	8070	4387	2148	910			
1011 EXTRA-EC	58861	6681	468	1373	1956	522	41258	873	5494	40	40	1011 EXTRA-CE	108100	16783	1834	2693	3919	1218	70187	1513	10878			
1020 CLASS 1	33649	5774	146	487	904	183	20323	339	5493	123	123	1020 CLASSE 1	1020	1232	14954	660	1232	1905	516	31656	477			
1021 EFTA COUNTR.	23950	2832	87	138	314	46	14840	204	5489	40	40	1021 A E L E	42879	10572	342	329	513	108	19907	252				
1030 CLASS 2	24390	762	320	471	1052	340	20912	492	20912	40	40	1030 CLASSE 2	46222	1690	1174	1138	2014	702	38455	962				
1040 CLASS 3	623	145	415	21	21	21	21	42	42	42	42	1040 CLASSE 3	602	149	323	323	323	56	74					
422.55	WINDOWS, INCLUDING FRENCH WINDOWS											422.55	WINDOWS, INCLUDING FRENCH WINDOWS											
FENETRES ET PORTES FENETRES												FENSTER UND FENSTERTUEREN												
001 FRANCE	1136	108	21	12	584	404	404	4	4	3	3	001 FRANCE	3350	373	57	60	1796	1054	7	7	3			
002 BELG.-LUXBG.	1561	196	764	2	483	25	25	91	91	91	91	002 BELG.-LUXBG.	6522	895	3727	2	1728	139	31	31				
003 NETHERLANDS	163	62	3	80	15	3	3	101	101	101	101	003 PAYS-BAS	580	219	13	700	2678	4685	735	7	229			
004 FR GERMANY	2740	268	203	768	1137	183	183	1	1	1	1	004 RF ALLEMAGNE	10388	1026	1026	700	2678	4685	735	7	229			
005 ITALY	2906	2146	43	3	683	12	12	16	16	16	16	005 ITALIE	7934	5912	147	22	1735	63	1	229				
006 UTD. KINGDOM	871	4	140	11	3	11	11	687	687	687	687	006 ROYAUME-UNI	2543	13	358	29	8	32	2069	34				
007 IRELAND	871	4	140	11	3	11	11	687	687	687	687	007 IRLANDE	331	1	1	1	1	1	329	34				
008 DENMARK	18052	1260	8976	1132	2513	2685	1432	94	94	94	94	008 DANEMARK	48803	4947	22601	3829	6144	6666	4246	368				
028 NORWAY	1032	7	54	54	924	311	311	53	53	53	53	028 NORVEGE	2924	8	25	151	2611	1554	154					
030 SWEDEN	604	1	5	5	311	159	159	12	12	12	12	030 SUEDE	2528	356	25	163	163	1554	427					
036 SWITZERLAND	1707	5	10	1046	2	632	632	12	12	12	12	036 SUISSE	4307	17	33	2484	18	1727	28					
0																								

Januar - Dezember 1985

Import

Janvier - Décembre 1985

Ursprung / Herkunft Origine / provenance		Mengen 1000 kg									Quantités											Ursprung / Herkunft Origine / provenance		Werte 1000 ECU									Valeurs								
Nimexe		EUR 10	Deutschland	France	Italia	Niederland	Belg.-Lux.	UK	Ireland	Danmark	Ελλάδα	Nimexe		EUR 10	Deutschland	France	Italia	Niederland	Belg.-Lux.	UK	Ireland	Danmark	Ελλάδα	Nimexe		EUR 10	Deutschland	France	Italia	Niederland	Belg.-Lux.	UK	Ireland	Danmark	Ελλάδα						
4423.71 PANNEAUX POUR PARQUETS MOSAÏQUE																						4423.71 PARKETTAFELN FUER MOSAÏKPARKETT																			
001	FRANCE	691	266		45	1	257	122				001	FRANCE	971	347		87	4	358	175				001	FRANCE	971	347		87	4	358	175									
003	NETHERLANDS	181	10	135			36					003	PAYS-BAS	174	8	137		29						003	PAYS-BAS	174	8	137		29											
004	FR GERMANY	1369	27	439	313	589				1		004	RF ALLEMAGNE	2515	48	938	452	1076				1		004	RF ALLEMAGNE	2515	48	938	452	1076				1							
030	SWEDEN	285	34	138	45							030	SUEDE	672	59	318	133							030	SUEDE	672	59	318	133					4							
032	FINLAND	715	67	16				11	67			032	FINLANDE	225	179	24			22	158				032	FINLANDE	225	179	24			22	158									
036	SWITZERLAND	497	85		7	343				10		036	SUISSE	1011	296		94	16	658					036	SUISSE	1011	296		94	16	658										
038	AUSTRIA	571	569		52							038	AUTRICHE	401	396		5							038	AUTRICHE	401	396		5					24							
040	PORTUGAL	3072		249	23	599	369	1797	35			040	PORTUGAL	2902		127	18	412	258	2083	24			040	PORTUGAL	2902		127	18	412	258	2083	24								
048	YUGOSLAVIA	2230	232		1978	20						048	YUGOSLAVIE	2052	200		1833	19						048	YUGOSLAVIE	2052	200		1833	19											
064	HUNGARY	773	436		228	108	1					064	HONGRIE	906	505		276	123	2					064	HONGRIE	906	505		276	123	2										
272	IVORY COAST	1297	88	64	1083	62						272	COTE D'IVOIRE	1230	108	44	1000	78						272	COTE D'IVOIRE	1230	108	44	1000	78											
368	MOZAMBIQUE	154	154									368	MOZAMBIQUE	111	111									368	MOZAMBIQUE	111	111														
382	ZIMBABWE	105						105				382	ZIMBABWE	124										382	ZIMBABWE	124								124							
669	SRI LANKA	130				14		118				669	SRI LANKA	185				14						669	SRI LANKA	185								171							
1000	WORLD	11741	1994	637	3998	1130	1624	2308	36	14		1000	MONDE	13873	2173	719	4514	1122	2452	2837	27	29	1000	MONDE	13873	2173	719	4514	1122	2452	2837	27	29								
1010	INTRA-EC	2389	306	172	550	319	887	153	1	1		1010	INTRA-CE	3832	385	205	1102	481	1473	202	3	1		1010	INTRA-CE	3832	385	205	1102	481	1473	202	3	1							
1011	EXTRA-EC	9351	1688	464	3448	811	737	2155	35	13		1011	EXTRA-CE	10042	1788	515	3412	681	979	2635	24	28		1011	EXTRA-CE	10042	1788	515	3412	681	979	2635	24	28							
1020	CLASS 1	6751	988	400	2101	627	723	1864	35	13		1020	CLASSE 1	7263	1043	471	2082	446	948	2221	24	28		1020	CLASSE 1	7263	1043	471	2082	446	948	2221	24	28							
1021	EFTA COUNTR.	4519	755	400	122	607	723	1864	35	13		1021	A E L E	5211	843	469	250	428	948	2221	24	28		1021	A E L E	5211	843	469	250	428	948	2221	24	28							
1030	CLASS 2	1814	251	64	1119	76	13	291				1030	CLASSE 2	1857	224	44	1054	92	29	414				1030	CLASSE 2	1857	224	44	1054	92	29	414									
1031	ACP (69)	1402	148	64	1083	62		105				1031	ACP (69)	1358	108	44	1000	78		126				1031	ACP (69)	1358	108	44	1000	78		126									
1040	CLASS 3	787	450		228	108						1040	CLASSE 3	922	521		276							1040	CLASSE 3	922	521		276												
4423.79 ASSEMBLED PARQUET FLOORING PANELS OTHER THAN FOR MOSAIC FLOORS DE: BREAKDOWN BY COUNTRIES INCOMPLETE																						4423.79 ASSEMBLED PARQUET FLOORING PANELS OTHER THAN FOR MOSAIC FLOORS DE: BREAKDOWN BY COUNTRIES INCOMPLETE																			
PANNEAUX POUR PARQUETS, AUTRES QUE POUR PARQUETS MOSAÏQUE DE: VENTILATION PAR PAYS INCOMPLETE																						PARKETTAFELN, AUSG. FUER MOSAÏKPARKETT DE: OHNE BESTIMMTE LAENDER																			
001	FRANCE	1405	106		44	80	537	574		64		001	FRANCE	1783	140		38	88	669	757			91	001	FRANCE	1783	140		38	88	669	757			91						
002	BELG.-LUXBG.	309	68	52	21	168						002	BELG.-LUXBG.	432	63	104	5	260						002	BELG.-LUXBG.	432	63	104	5	260											
003	NETHERLANDS	240	52	53	52		59	4		20		003	PAYS-BAS	318	88	63	55	72	8	32				003	PAYS-BAS	318	88	63	55	72	8	32									
004	FR GERMANY	1309		81	99	665	169	263		30	2	004	RF ALLEMAGNE	2807	149	225	1696	424	261	4	43			004	RF ALLEMAGNE	2807	149	225	1696	424	261	4	43								
005	ITALY	567	171	58	22		25	290				005	ITALIE	659	293	204	30	46						005	ITALIE	659	293	204	30	46											
006	UTD. KINGDOM	130	21	4								006	ROYAUME-UNI	196	46	3	1							006	ROYAUME-UNI	196	46	3	1												
008	DENMARK	4123		192	451	1040	455	1928	57			008	DANEMARK	5836		233	588	1420	645	2856	94			008	DANEMARK	5836		233	588	1420	645	2856	94								
028	NORWAY	601	235		1	272	21	2		70		028	NORVEGE	1337	552		4	665	44	10			62	028	NORVEGE	1337	552		4	665	44	10									
030	SWEDEN	5707		916	262	1041	309	295	1	2883		030	SUEDE	10104	155	1569	649	2329	704	540	1	4312		030	SUEDE	10104	155	1569	649	2329	704	540	1	4312							
032	FINLAND	715	63	41	380	76	15	16		124		032	FINLANDE	947	155	44	359	180	26	15			168	032	FINLANDE	947	155	44	359	180	26	15									
036	SWITZERLAND	666	372	7	96	21	169					036	SUISSE	1065	8	233	43	335							036	SUISSE	1065	8	233	43	335										
038	AUSTRIA	884	743		141							038	AUTRICHE	1474	203		271								038	AUTRICHE	1474	203		271											
040	PORTUGAL	316	64		2	71		144		35		040	PORTUGAL	231	126		2	45						040	PORTUGAL	231	126		2	45											
048	YUGOSLAVIA	2031	101		1804	76				50		048	YUGOSLAVIE	2079	62		1837	109						048	YUGOSLAVIE	2079	62		1837	109											
062	CZECHOSLOVAK	70	70									062	TCHECOSLOVAQ	105	105									062	TCHECOSLOVAQ	105	105														
064	HUNGARY	991	332			659						064	HONGRIE	1719	487									064	HONGRIE	1719	487														
390	SOUTH AFRICA	261				104		157				390	AFR. DU SUD	123			54	69						390	AFR. DU SUD	123			54	69											
400	USA	287						38				400	ETATS-UNIS	139										400	ETATS-UNIS	139															
701	MALAYSIA	287	22	111		104	5	45				701	MALAYSIA	288	29	107		90	6	139				701	MALAYSIA	288	29	107		90	6	139									
706	SINGAPORE	122	40					82				706	SINGAPOUR	198	45									706	SINGAPOUR	198	45														
728	SOUTH KOREA	124	83			24	17					728	COREE DU SUD	259	183			36	40					728	COREE DU SUD	259	183			36	40										
977	SECRET CTRS.	4125	4125									977	SECRET	7710	7710									977	SECRET	7710	7710														
1000	WORLD	25243	6692	1540	3416	4439	1947	3782	191	3253		1000	MONDE	40687	12263	2519	4293	8311	3086	5124	289	4772	10	1000	MONDE	40687	12263	2519	4293	8311	3086	5124	289	4772	10						
1010	INTRA-EC	8113	417	439	668	1975	1245	3093	149	128		1010	INTRA-CE	12071	631	758	910	3494	1856	4004	253	158	9	1010	INTRA-CE	12071	631	758	910	3494	1856	4004	253	158	9						
1011	EXTRA-EC	13006	2150	1101	2750	2465	703	669	41	3127		1011	EXTRA-CE	20888	3922	1764	3383	4816	1230	1121	36	4814		1011	EXTRA-CE	20888	3922	1764	3383												

Ursprung / Herkunft Origine / provenance	Mengen										Quantités	Ursprung / Herkunft Origine / provenance	Werte									
	1000 kg												1000 ECU									
Nimexe	EUR 10	Deutschland	France	Italia	Niederland	Belg.-Lux.	UK	Ireland	Danmark	Ελλάδα	Nimexe	EUR 10	Deutschland	France	Italia	Niederland	Belg.-Lux.	UK	Ireland	Danmark	Ελλάδα	
4423.00												4423.00										
390 SOUTH AFRICA	2596	163				2112	321					390 AFR. DU SUD	2824	261	1		2197	365				
400 USA	200	25	21	77	1	1	60	15				400 ETATS-UNIS	1125	63	282	407	5	292	59	3		
404 CANADA	46	2	1		4		39					404 CANADA	178	4	21	18		132	3			
508 BRAZIL	631		5	11			615					508 BRESIL	795	1	11	2		781				
700 INDONESIA	219	32				4	183					700 INDONESIE	185	50			5	129				
701 MALAYSIA	1091	99		25	19	45	903					701 MALAYSIA	1337	88			45	1158				
706 SINGAPORE	505	437	7	17	17		34					706 SINGAPOUR	801	653	23	16		109				
708 PHILIPPINES	156						121	28				708 PHILIPPINES	257		60			124	73			
732 JAPAN	23	22					25					732 JAPON	280	258				22				
736 TAIWAN	301	146	9	42	23		5	56				736 T'AI-WAN	1267	738	45	110	162	65	147			
1000 W O R L D	157603	53255	16614	7072	36304	15172	22315	1459	5320	92	1000 M O N D E	191772	79906	20596	8932	31032	17203	22853	2696	8250	304	
1010 INTRA-EC	101540	27946	13276	2187	34930	12826	7991	1339	996	49	1010 INTRA-CE	120859	38669	17694	2988	30091	14665	12596	2397	1543	216	
1011 EXTRA-EC	56063	25309	3338	4885	1374	2346	14324	120	4324	43	1011 EXTRA-CE	70915	41238	2903	5944	941	2538	10257	299	6708	89	
1020 CLASS 1	49681	3204	4686	385	2297	12117	35	4275	35	4	1020 CLASSE 1	64866	38865	2503	5727	438	2485	7775	80	6583	10	
1021 EFTA COUNTR.	41377	19324	1638	3928	377	162	11650	20	4275	3	1021 A.E.L.E.	64894	34534	1213	4729	402	263	6846	18	6680	9	
1030 CLASS 2	3100	723	78	123	62	46	1981	84			1030 CLASSE 2	4934	1571	238	190	205	50	2458	220	6580	2	
1040 CLASS 3	3263	1908	56	76	927	1	227		49	39	1040 CLASSE 3	1314	800	61	27	298	3	24		24	77	
4424	HOUSEHOLD UTENSILS OF WOOD										4424	HOUSEHOLD UTENSILS OF WOOD										
	USTENSILES DE MENAGE EN BOIS											HAUSHALTSGERAETE AUS HOLZ										
4424.00	HOUSEHOLD UTENSILS OF WOOD										4424.00	HOUSEHOLD UTENSILS OF WOOD										
	USTENSILES DE MENAGE EN BOIS											HAUSHALTSGERAETE AUS HOLZ										
001 FRANCE	147	17		25	21	34	47	1	1	1	001 FRANCE	959	136		121	108	205	362	10	11	6	
002 BELG.-LUXBG.	542	14	394		106		28				002 BELG.-LUXBG.	1254	35	872	4	296		46				
003 NETHERLANDS	1703	236	172			235	1030	20	10		003 PAYS-BAS	3657	646	414	1		674	1861	42	19		
004 FR GERMANY	1776		216	153	691	116	530	1	35	34	004 RF ALLEMAGNE	4128	568	669	1266	567	827	1	108			
005 ITALY	2133	636	1074		48	73	267		6	27	005 ITALIE	4445	1418	1817	138	186	745		22	118	122	
006 UTD. KINGDOM	243	3	18	12	13	4	6	192	1		006 ROYAUME-UNI	938	19	151	78	44		605	10			
008 DENMARK	672	318	14	17	33	1	267	16		1	008 DANEMARK	2717	1317	112	189	98	56		25			
030 SWEDEN	484	285	45		16		88		41		030 SUEDEN	1680	755	205	1	79	41					
032 FINLAND	23	11	4	2	4	1					032 FINLANDE	133	79	6	22	5	3					
036 SWITZERLAND	31	9	3	5	9	2	3				036 SUISSE	196	31	21	15	14	32					
038 AUSTRIA	97	41	14	36	3			1		2	038 AUTRICHE	451	221	14	177	18	4	5	7			
040 PORTUGAL	1005	23	307		43	39	586	1	6		040 PORTUGAL	3137	81	810	53	63	2093	4	33			
042 SPAIN	404	12	205		7	2	150				042 ESPAGNE	1995	71	843	223	22	10	822	4			
048 YUGOSLAVIA	1077	339	29		1	9	310		7	2	048 YOUGOSLAVIE	2045	694	92	703	6	18	506	1	21	4	
056 SOVIET UNION	1297	5	6		1	55	2	1267	15		056 U.R.S.S.	1043	16	11	5	14	990	6	10			
058 GERMAN DEM.R	214	101	21		223	2	39		81		058 RD. ALLEMANDE	1289	189	39	354	4	83	88	102	142	1	
060 POLAND	1760	19	292		49	4	260	55	19	2	060 POLOGNE	1289	189	39	354	4	83	88	102	142	1	
062 CZECHOSLOVAK	1380	292	182		232	4	254	14	29	2	062 TCHECOSLOVAQ	1760	336	225	88	276	5	791	17	16	6	
064 HUNGARY	405	102	1		3		254	14	29		064 HONGRIE	894	368	2	11	3	353	21	136			
066 ROMANIA	1275		380		132		656		2		066 ROUMANIE	1249	1	347	112	184		596				
068 BULGARIA	834	4	237		66		525		9		068 BULGARIE	884	4	229	61		587		3			
070 ALBANIA	166	1	165								070 ALBANIE	193	2	191								
400 USA	33	3	1		3	1	25				400 ETATS-UNIS	115	14	18	10	3	68	1	5	4		
680 THAILAND	3791	3324	22	5	177	9	252		1	1	680 THAILANDE	6933	5680	48	23	286	38	849				
701 MALAYSIA	50	18			16						701 MALAYSIA	297	141		81	66		53				
708 PHILIPPINES	155	82	3		29		22		13		708 PHILIPPINES	454	262	14	11	89	3	119				
720 CHINA	192	61	6		56		17	19	15	1	720 CHINE	390	176	60	8	63	27	34	13	2	7	
732 JAPAN	65	22	7		22	2	9		3		732 JAPON	664	203	83	1	162	20	175		20		
736 TAIWAN	1500	229	539	122	122	82	387	9	9	1	736 T'AI-WAN	4776	780	1325	584	423	306	1312	29	31	6	
740 HONG KONG	97	19	46	4	2	5	21				740 HONG-KONG	255	17	106	16	13	100					
1000 W O R L D	22672	6218	4148	1279	1821	721	7744	335	325	81	1000 M O N D E	49679	13788	8783	3408	3903	2440	15290	895	844	328	
1010 INTRA-EC	7253	1228	1888	207	915	469	2200	229	54	63	1010 INTRA-CE	18159	3573	3934	1013	1996	1732	4795	685	171	260	
1011 EXTRA-EC	15420	4990	2259	1072	906	252	5544	106	272	18	1011 EXTRA-CE	31518	10215	4848	2394	1907	708	10495	210	673	68	
1020 CLASS 1	3244	746	616	451	108	65	1194	3	57	4	1020 CLASSE 1	10458	2203	2117	1132	387	178	4172	18	235	16	
1021 EFTA COUNTR.	1651	370	373	43	75	51	684	47	17	9	1021 A.E.L.E.	5622	1520	1078	1132	187	178	2588	11	194	11	
1030 CLASS 2	6537	3679	617	141	352	100	725	9	25	9	1030 CLASSE 2	12953	6521	1546	624	894	374	2465	31	69	29	
1040 CLASS 3	6519	565	1026	480	446	87	3625	94	190	6	1040 CLASSE 3	8103	1091	1185	638	626	155	3857	161	368	22	
4425	WOODEN TOOLS, TOOL BODIES, TOOL HANDLES, BROOM AND BRUSH BODIES AND HANDLES; BOOT AND SHOE LASTS AND TREES, OF WOOD										4425	WOODEN TOOLS, TOOL BODIES, TOOL HANDLES, BROOM AND BRUSH BODIES AND HANDLES; BOOT AND SHOE LASTS AND TREES, OF WOOD										
	OUTILS, MONTURES ET MANCHES D'OUTILS, MONTURES DE BROSSES, MANCHES DE BALAIS ET DE BROSSES, EN BOIS; FORMES, EMBAU-CHOIRS ET TENDEURS POUR CHAUSSURES, EN BOIS											WERKZEUGE, FASSUNGEN, GRIFFE UND STEILE FUER WERKZEUGE, BESEN, BUERSTEN UND PINSEL, AUS HOLZ; SCHUHFORMEN, -LEISTEN UND -SPANNER, AUS HOLZ										
4425.10	HANDLES FOR ARTICLES OF CUTLERY, FORKS AND SPOONS; BRUSH BODIES										4425.10	HANDLES FOR ARTICLES OF CUTLERY, FORKS AND SPOONS; BRUSH BODIES										
	MANCHES D'ARTICLES DE COUVERTURE ET DE COUVERTS DE TABLE; MONTURES DE BROSSES											GRIFFE FUER MESSERSCHMIEDWAREN UND ESSBESTECKE; FASSUNGEN FUER BUERSTEN UND PINSEL										
002 BELG.-LUXBG.	541	13	332		29		150	15	2		002 BELG.-LUXBG.	609	19	319		43		202		4		
003 NETHERLANDS	129	7				107	15				003 PAYS-BAS	195	10			166	19					
004 FR GERMANY	346		202	11	24	19	90				004 RF ALLEMAGNE	741		418	30	40	44	199		1	9	
005 ITALY	108	4																				

Januar - Dezember 1985

Import

Janvier - Décembre 1985

Ursprung / Herkunft Origine / provenance		Mengen 1000 kg										Quantités										Ursprung / Herkunft Origine / provenance		Werte 1000 ECU										Valeurs				
Nimexe		EUR 10	Deutschland	France	Italia	Niederland	Belg.-Lux.	UK	Ireland	Danmark	Ελλάδα	Nimexe		EUR 10	Deutschland	France	Italia	Niederland	Belg.-Lux.	UK	Ireland	Danmark	Ελλάδα	Nimexe		EUR 10	Deutschland	France	Italia	Niederland	Belg.-Lux.	UK	Ireland	Danmark	Ελλάδα			
4425.10																						4425.10																
1000	WORLD	2394	563	672	15	88	238	766	49	3		1000	MONDE	4282	888	1116	44	123	312	1717	64	9	9	1000	MONDE	4282	888	1116	44	123	312	1717	64	9	9			
1010	INTRA-EC	1419	67	554	11	55	203	493	34	2		1010	INTRA-CE	2759	319	911	32	88	274	1068	52	6	6	1010	INTRA-CE	2759	319	911	32	88	274	1068	52	6	6			
1011	EXTRA-EC	976	496	119	5	33	35	272	15	1		1011	EXTRA-CE	1525	569	206	12	35	38	649	13	3	3	1011	EXTRA-CE	1525	569	206	12	35	38	649	13	3	3			
1020	CLASS 1	383	268	19	5	2	2	85		1		1020	CLASSE 1	947	367	120	12	14	418				1020	CLASSE 1	947	367	120	12	14	418								
1021	EFTA COUNTR.	336	245	5		2	2	81		1		1021	A E L E	787	323	53	1	8	13	387				1021	A E L E	787	323	53	1	8	13	387						
1030	CLASS 2	308	26	24		23	33	187		15		1030	CLASSE 2	367	46	37		16	24	231			13	1030	CLASSE 2	367	46	37		16	24	231			13			
1040	CLASS 3	284	201	76		7						1040	CLASSE 3	211	156	49		5						1040	CLASSE 3	211	156	49		5								
4425.91 WOODEN TOOLS, TOOL BODIES AND HANDLES																						4425.91 WOODEN TOOLS, TOOL BODIES AND HANDLES																
OUTILS, MONTURES ET MANCHES D'OUTILS																						WERKZEUGE, WERKZEUGFASSUNGEN, -GRIFFE UND -STIELE																
001	FRANCE	394	263				131					001	FRANCE	860	592				266				001	FRANCE	860	592												
002	BELG.-LUXBG.	59	12			8		15		11		002	BELG.-LUXBG.	113	15	23		25		27		22		002	BELG.-LUXBG.	113	15	23		25		27		22				
003	NETHERLANDS	133	43							23		003	PAYS-BAS	235	93	15			69		48		10		003	PAYS-BAS	235	93	15			69		48		10		
004	FR GERMANY	1571		368	15	317	204	444		174	49	004	RF ALLEMAGNE	4135		1071	57	742	511	1155		393	205	1		004	RF ALLEMAGNE	4135		1071	57	742	511	1155		393	205	
005	ITALY	270	122	18		4	6	111		6		005	ITALIE	1280	243	20		21	25	949		21		1		005	ITALIE	1280	243	20		21	25	949		21		
006	UTD. KINGDOM	202	4	2		5						006	ROYAUME-UNI	308	30	13		2	12	1		163		1		006	ROYAUME-UNI	308	30	13		2	12	1		163		
007	IRELAND	75						75				007	IRLANDE	163								78				007	IRLANDE	163						78				
008	DENMARK	25	7		4			13		1		008	DANEMARK	100	15		3		1		163		3			008	DANEMARK	100	15		3		1		163		3	
028	NORWAY	79									79	028	NORVEGE	124	1											028	NORVEGE	124	1									
030	SWEDEN	240						235		4		030	SUEDE	1543	5	6				1503					030	SUEDE	1543	5	6				1503					
032	FINLAND	129	18			1		109		1		032	FINLANDE	360	65			8		277					032	FINLANDE	360	65			8		277					
036	SWITZERLAND	230	187	40	3							036	SUISSE	460	358	81	19								036	SUISSE	460	358	81	19								
038	AUSTRIA	275	221	3				32		1		038	AUTRICHE	712	528	17	8		2	92					038	AUTRICHE	712	528	17	8		2	92					
040	PORTUGAL	345	22	323	1	17						040	PORTUGAL	201	17	184									040	PORTUGAL	201	17	184									
042	SPAIN	1122	518	485	5	37		70	6	1		042	ESPAGNE	1323	658	484	16	46		107		10	2		042	ESPAGNE	1323	658	484	16	46		107		10	2		
048	YUGOSLAVIA	203	132		18		48			5		048	YOUgoslavie	220	151		13		45						048	YOUgoslavie	220	151		13		45						
062	CZECHOSLOVAK	457	234	72		144		7				062	TCHecoslovaq	286	159	37		83		7					062	TCHecoslovaq	286	159	37		83		7					
400	USA	131	8	1		3		118		1		400	ETATS-UNIS	387	45	18		21	2	290					400	ETATS-UNIS	387	45	18		21	2	290					
508	BRAZIL	5815	3914	187	74	115	132	1325	68			508	BRESIL	5727	3925	208	46	121	111	1268		46			508	BRESIL	5727	3925	208	46	121	111	1268		46			
701	MALAYSIA	3217	771	2		23	3	2263	15	145		701	MALAYSIA	2866	788			22		1932		14		110		701	MALAYSIA	2866	788			22		1932		14	110	
736	TAIWAN	68	9	2		3	7			15		736	T'AI-WAN	203	40	13		78		29				33		736	T'AI-WAN	203	40	13		78		29			33	
1000	WORLD	15587	6914	1517	166	714	585	4879	498	312		1000	MONDE	22124	8093	2179	171	1268	1041	7877		808	579	8		1000	MONDE	22124	8093	2179	171	1268	1041	7877		808	579	
1010	INTRA-EC	2726	451	404	18	334	402	857	407	52		1010	INTRA-CE	7123	987	1141	63	801	873	2372		735	217	8		1010	INTRA-CE	7123	987	1141	63	801	873	2372		735	217	
1011	EXTRA-EC	12860	6482	1113	148	380	183	4222	91	260		1011	EXTRA-CE	14826	7108	1038	107	468	167	5605		73	382	8		1011	EXTRA-CE	14826	7108	1038	107	468	167	5605		73	382	
1020	CLASS 1	2803	1105	852	28	58	48	613	8	93		1020	CLASSE 1	5431	1834	780	51	154	50	2352		10	198	8		1020	CLASSE 1	5431	1834	780	51	154	50	2352		10	198	
1021	EFTA COUNTR.	1298	449	366	4	18		376		85		1021	A E L E	3399	974	278	22	87	2	1871				1021	A E L E	3399	974	278	22	87	2	1871						
1030	CLASS 2	9526	5063	189	121	174	135	3601	83	160		1030	CLASSE 2	9106	5030	221	57	227	118	3243		63	144	3		1030	CLASSE 2	9106	5030	221	57	227	118	3243		63	144	3
1040	CLASS 3	530	294	72		148		8		8		1040	CLASSE 3	394	242	37		85		10				20		1040	CLASSE 3	394	242	37		85		10			20	
4425.99 WOODEN BROOM BODIES AND HANDLES; BOOT AND SHOE LASTS AND TREES																						4425.99 WOODEN BROOM BODIES AND HANDLES; BOOT AND SHOE LASTS AND TREES																
FORMES, EMBAUCHOIRS ET TENDEURS POUR CHAUSSURES EN BOIS																						SCHUHFORMEN, SCHUHLEISTEN UND SCHUHSPANNER, AUS HOLZ																
001	FRANCE	199	97		51		8	43				001	FRANCE	344	102		43		39				1		001	FRANCE	344	102		43		39						
002	BELG.-LUXBG.	245		1		240		3				002	BELG.-LUXBG.	430	2	2	3	391		32					002	BELG.-LUXBG.	430	2	2	3	391		32					
003	NETHERLANDS	65	15				45	4		1		003	PAYS-BAS	168	44	1			93		24				003	PAYS-BAS	168	44	1			93		24				
004	FR GERMANY	217		32	10	32	44	91		8		004	RF ALLEMAGNE	853		287	46	104	85	277		54			004	RF ALLEMAGNE	853		287	46	104	85	277		54			
005	ITALY	69	6	3			5	48				005	ITALIE	621	47	20		29		484		29	1		005	ITALIE	621	47	20		29							

Ursprung / Herkunft Origine / provenance	1000 kg										Quantités	Ursprung / Herkunft Origine / provenance	1000 ECU										Valeurs	
	Mengen												Nimex		Werte									
Nimex	EUR 10	Deutschland	France	Italia	Niederland	Belg.-Lux.	UK	Ireland	Danmark	Ελλάδα		Nimex	EUR 10	Deutschland	France	Italia	Niederland	Belg.-Lux.	UK	Ireland	Danmark	Ελλάδα		
4428.90 SPOOLS, COPS AND BOBBINS OF TURNED WOOD												4428.90 SPOOLS, COPS AND BOBBINS OF TURNED WOOD												
CANETTES, BOSETTES, BOBBINES POUR FILATURE ET TISSAGE ET SIMIL.												SPULEN, SPINDELN, NAEGARNROLLEN U.AEHNL.GEDRECHS.HOLZWAREN												
001 FRANCE	48	37		1		6	4					001 FRANCE	135	116		1	2	9	7					
002 BELG.-LUXBG.	96	13	71		6							002 BELG.-LUXBG.	165	23	109		25		7					
003 NETHERLANDS	71	12				42	15	2				003 PAYS-BAS	176	22	5			111	34	4				
004 FR GERMANY	59			3	19	15			10	2		004 RF ALLEMAGNE	322		64	11	98	49	4			25		
005 ITALY	35	19	5				4				005 ITALIE	178	59	62				51				29		
030 SWEDEN	188				22	20			136			030 SUÈDE	188	13				22				1		
038 AUSTRIA	52	27			1	21						038 AUTRICHE	231	34			28		24			92		
400 USA	63						63					400 ETATS-UNIS	115	2				172						
1000 WORLD	763	192	93	16	56	110	140	8	146	2	1000 MONDE	1784	398	257	21	175	390	365	21	129	30			
1010 INTRA-EC	434	164	89	12	33	69	47	8	10	2	1010 INTRA-CE	1184	347	250	17	140	197	151	20	32	30			
1011 EXTRA-EC	327	28	4	3	23	41	92		136		1011 EXTRA-CE	602	49	7	4	35	194	214	1	98				
1020 CLASS 1	310	28	4	2	23	41	76		136		1020 CLASSE 1	554	49	7	2	35	194	173	1	93				
1021 EFTA COUNTR.	246	28	4	2	23	41	12		136		1021 A E L E	428	48	6	2	29	194	56						
4427 LIGHTING FITTINGS, FURNITURE AND FANCY ARTICLES, CASES FOR CUTLERY, DRAWING INSTRUMENTS AND VIOLONS AND SIMILAR, OF WOOD; ARTICLES OF WOOD FOR PERSONAL USE OR ADORNMENT, NORMALLY CARRIED IN POCKET, HANDBAG OR ON THE PERSON; PARTS THEREOF												4427 LIGHTING FITTINGS, FURNITURE AND FANCY ARTICLES, CASES FOR CUTLERY, DRAWING INSTRUMENTS AND VIOLONS AND SIMILAR, OF WOOD; ARTICLES OF WOOD FOR PERSONAL USE OR ADORNMENT, NORMALLY CARRIED IN POCKET, HANDBAG OR ON THE PERSON; PARTS THEREOF												
OUVRAGES DE TABLETTERIE ET DE PETITE EBENISTERIE, OBJETS D'ORNEMENT, D'ETAGERE ET ARTICLES DE PARURE, EN BOIS; LEURS PARTIES EN BOIS												HOLZLEUCHTEN; HOLZGEGENSTAEUDE ZUR INNENAUSSTATTUNG, ZUM SCHMUCK, ZUR ZIERDE, ZUM PERSOENL.GEBRAUCH, HOLZKAESTEN FUER BESTECKE, GEIGEN UND DERGL.; HOELZERNE TEILE DIESER WAREN												
4427.01 ARTICLES OF 44.27 OF FIBRE BUILDING BOARD												4427.01 ARTICLES OF 44.27 OF FIBRE BUILDING BOARD												
OUVRAGES DU NO. 44.27 EN PANNEAUX DE FIBRES												WAREN DER NR. 44.27 AUS FASERPLATTEN												
003 NETHERLANDS	63	32	3	4		17	7				003 PAYS-BAS	139	66	11	6		45	10			1			
1000 WORLD	127	40	34	7	7	19	11	3	6		1000 MONDE	410	126	54	21	45	53	51	22	38				
1010 INTRA-EC	109	37	34	5	3	17	7	3	3		1010 INTRA-CE	287	84	51	12	35	45	10	22	8				
1011 EXTRA-EC	17	3		2	3	2	4		3		1011 EXTRA-CE	142	41	3	9	10	8	41		30				
1020 CLASS 1	10	3					4		3		1020 CLASSE 1	115	41	3		1	1	41		28				
4427.10 LIGHTING FITTINGS OF WOOD (WHETHER OR NOT ELECTRICALLY EQUIPPED) AND PARTS												4427.10 LIGHTING FITTINGS OF WOOD (WHETHER OR NOT ELECTRICALLY EQUIPPED) AND PARTS												
APPARELS D'ECLAIRAGE (MEME EQUIPES ELECTR.); LEURS PARTIES												BELEUCHTUNGSKOERPER, AUCH MELEKTR. AUSRUESTUNG, AUS HOLZ; TEILE DAVON												
001 FRANCE	16	2		1		7	3		3		001 FRANCE	211	34		7		87	36			47			
002 BELG.-LUXBG.	12	7	1		3		1				002 BELG.-LUXBG.	110	49	6	2	39	14							
003 NETHERLANDS	107	49	22	1		22	12				003 PAYS-BAS	794	376	119	3		219	66			4			
004 FR GERMANY	115		36	2	52	12	12		1		004 RF ALLEMAGNE	1158		376	30	438	124	182			9			
005 ITALY	1064	158	795		19	23	63		2	4	005 ITALIE	7270	1468	5295		133	155	178			37			
006 UTD. KINGDOM	65	7	4					57			006 ROYAUME-UNI	280	15	72		2	9	22	189					
008 DENMARK	84	76	30		2	1	1				008 DANEMARK	758	643	57	5		2	76						
030 SWEDEN	564	434	30		27	14	7		52		030 SUÈDE	5048	3774	294		250	137	76			515			
038 AUSTRIA	117	112	4								038 AUTRICHE	886	841	28	7	2	5	3						
042 SPAIN	350	62	203		36	5	42	2			042 ESPAGNE	2191	548	1195	7	102	20	301	17					
058 GERMAN DEM.R	73		64			7			2		058 RD.ALLEMANDE	393		345			43				5			
708 PHILIPPINES	51	20	10		14	1			6		708 PHILIPPINES	161	91	10		37	3	2			18			
720 CHINA	39	22	2		8	1					720 CHINE	139	52	9	30	33	11	2			2			
736 TAIWAN	55	27	16		2		9				736 T'AI-WAN	390	159	127	22	20	7	49			5			
1000 WORLD	2757	983	1195	23	187	95	183	60	68	5	1000 MONDE	20173	8221	7985	147	1093	841	1034	207	616	49			
1010 INTRA-EC	1484	291	884	4	78	65	98	58	5		1010 INTRA-CE	10603	2582	5925	48	832	594	821	189	66	48			
1011 EXTRA-EC	1293	692	331	19	90	30	87	2	61	1	1011 EXTRA-CE	8572	5838	2041	99	482	247	513	18	551	3			
1020 CLASS 1	1065	620	239	13	63	21	54	2	53		1020 CLASSE 1	8392	5311	1542	47	358	173	428	18	517				
1021 EFTA COUNTR.	706	557	35	12	27	14	7		53		1021 A E L E	6114	4755	329	36	253	143	80	1	517				
1030 CLASS 2	112	49	26	2	15	1	13		6		1030 CLASSE 2	631	274	145	22	58	20	83		28	1			
1040 CLASS 3	116	22	66	5	12	8			2	1	1040 CLASSE 3	549	54	354	30	48	54	2		5	2			
4427.30 ORNAMENTS AND OTHER FANCY ARTICLES AND ARTICLES FOR PERSONAL ADORNMENT, ALL OF WOOD, AND PARTS												4427.30 ORNAMENTS AND OTHER FANCY ARTICLES AND ARTICLES FOR PERSONAL ADORNMENT, ALL OF WOOD, AND PARTS												
OBJETS D'ORNEMENT, D'ETAGERE ET ARTICLES DE PARURE; PARTIES												HOLZGEGENSTAEUDE ZUR INNENAUSSTATTUNG, ALS SCHMUCK, ZUR ZIERDE UND ZUM PERSOENL.GEBRAUCH; TEILE DAVON												
001 FRANCE	74	21		8	4	37	3		1		001 FRANCE	740	303		65	37	248	63	1	18	5			
002 BELG.-LUXBG.	40	13	13	1	12		1				002 BELG.-LUXBG.	280	82	92	4	87	14				1			
003 NETHERLANDS	225	150	26	10		32	4		3		003 PAYS-BAS	1626	1000	205	126	217	29				48			
004 FR GERMANY	733		140	15	229	64	238	1	45	1	004 RF ALLEMAGNE	3409		729	162	1249	418	620	13	211	7			
005 ITALY	1126	676	373		16	9	25	19	6	2	005 ITALIE	20386	16526	3084		163	89	253	224	24	23			
006 UTD. KINGDOM	59	19	6	2	4	1		17	10		006 ROYAUME-UNI	493	161	90	58	29	10		117	28				
008 DENMARK	753	708	39		2	1	5				008 DANEMARK	1638	1485	80	3	23	41							
030 SWEDEN	1482	1329	30		7	1	6		109		030 SUÈDE	4525	3960	72		27	17	56			393			
032 FINLAND	54	50							3		032 FINLANDE	329	290	3		12	2				19			
036 SWITZERLAND	32	18	7	3		2					036 SUISSE	575	282	95	28	16	56	95						
038 AUSTRIA	291	280		1	8		1				038 AUTRICHE	1939	1869		19	25	1				3			
040 PORTUGAL	85	36	36				13				040 PORTUGAL	284	168	87			29							
042 SPAIN	1350	387	861	46	11	21	8	1	14	1	042 ESPAGNE	5609	2563	2545	292	31	62	54	20	34	8			
048 YUGOSLAVIA	857	846		6			1		5		048 YOUGOSLAVIE	1534	1482		35		5				12			
056 SOVIET UNION	259	227	7	9		9	4				056 U.R.S.S.	720	296	88	119	129	13	61			14			
058 GERMAN DEM.R	40		21		11	1	4		2		058 RD.ALLEMANDE	283		78		154	3		6					
060 POLAND	888	875	1				1		11		060 POLOGNE	1221	1190	5	7				1		15			
062 CZECHOSLOVAK	220	211	1				1		6		062 TCHECOSLOVAQ	443	360	18	10	4					32			
064 HUNGARY	320	319	1								064 HONGRIE	603	600	1										
066 ROMANIA	1983	1531	431	17	3		1				066 ROUMANIE	3320	2864	404	40	10								
346 KENYA	23	4	13		1		4				346 KENYA	135	23	74		7		25			6			

Januar - Dezember 1985

Import

Janvier - Décembre 1985

Ursprung / Herkunft Origine / provenance	Mengen 1000 kg									Quantités	Ursprung / Herkunft Origine / provenance	Werte 1000 ECU									Valeurs			
	Nimexe	EUR 10	Deutschland	France	Italia	Nederland	Belg.-Lux.	UK	Ireland			Danmark	Ελλάδα	Nimexe	EUR 10	Deutschland	France	Italia	Nederland	Belg.-Lux.		UK	Ireland	Danmark
4427.30												4427.30												
373 MAURITIUS	16	1	7					8				373 MAURICE	1100	77	293	3		4	723					
400 USA	19	4	2					5				400 ETATS-UNIS	382	105	44	17	91	3	114		4		3	
664 INDIA	495	116	133	125	23	10	67			8	13	664 INDE	3045	657	1056	545	90	90	487			37	33	
680 SRI LANKA	26	12	2			1	2					680 SRI LANKA	315	118	53	79	29	6	24			6		
680 THAILAND	422	247	98	16	8	10	39					680 THAILANDE	1747	858	477	97	44	47	177			47		
690 VIETNAM	2	2	37	1								690 VIET-NAM	510	13	491	4	71	2	56			7	5	
700 INDONESIA	101	14	12	14	45	7	6					700 INDONESIA	667	131	125	131	234	38	56			7	5	
708 PHILIPPINES	207	115	31	7	10	3	37					708 PHILIPPINES	1665	1084	216	38	81	17	200			16	13	
720 CHINA	455	254	83	62	14	10	26					720 CHINE	2768	1438	602	293	142	67	185			36	5	
728 SOUTH KOREA	23	14	2			4	3					728 COREE DU SUD	212	139	12	1	1	32	27					
732 JAPAN	33	7	15	1			8					732 JAPON	434	121	135	43	10	5	112			7	1	
736 TAIWAN	1697	947	196	136	56	16	314	14	17			736 TAI-WAN	10409	6338	1011	627	366	78	1817	60	101	11	11	
740 HONG KONG	94	29	28	6		4	19		3	4		740 HONG-KONG	633	203	154	60	12	37	138			15	1	
743 MACAO	4		2	1								743 MACAO	105		5		9		3				1	
1000 WORLD	14767	9553	2727	520	505	235	879	60	284	24	24	1000 MONDE	75409	47347	12738	3111	3189	1547	5633	565	1152	129	129	
1010 INTRA-EC	3919	1590	597	37	268	144	278	37	68	9	9	1010 INTRA-CE	28549	19590	4282	422	1589	886	1059	357	329	35	35	
1011 EXTRA-EC	11750	7964	2129	484	239	91	600	23	189	21	21	1011 EXTRA-CE	48753	27787	8452	2886	1600	561	4574	208	823	84	84	
1020 CLASS 1	4225	2971	952	57	36	23	48	4	133	1	1	1020 CLASSE 1	15759	10928	2934	437	199	106	476	129	479	11	11	
1021 EFTA COUNTR.	1947	1717	73	4	16	2	21	2	112	1	1	1021 A E L E	7708	6608	259	47	64	36	165	105	423	1	1	
1030 CLASS 2	3293	1567	587	327	166	56	513	17	42	18	18	1030 CLASSE 2	21020	10029	3745	1738	960	369	3787	73	254	65	65	
1031 ACP (63)	161	52	66	5	20	2	15		1	2	2	1031 ACP (63)	1546	221	472	52	20	15	759			7	7	
1040 CLASS 3	4232	3426	591	99	38	12	38	2	24	2	2	1040 CLASSE 3	9978	6800	1713	511	441	85	312	7	91	16	16	
4427.80 ARTICLES OF 44.27 NOT WITHIN 4427.01-30												4427.80 ARTICLES OF 44.27 NOT WITHIN 4427.01-30												
OUVRAGES DU NO. 4427, NON REPR. SOUS 4427.10 A 30												WAREN DER NR. 4427, NICHT IN 4427.01 BIS 30 ENTHALTEN												
001 FRANCE	577	91		106	39	70	270	1				001 FRANCE	2720	617		307	256	350	1173	13	2	2	2	
002 BELG.-LUXBG.	230	48	106	2	62		11					002 BELG.-LUXBG.	622	35	371	27	162		24	1				
003 NETHERLANDS	576	121	80	2		296	76					003 PAYS-BAS	2276	506	510	26		986	243					
004 FR GERMANY	746		283	41	187	131	93					004 RF ALLEMAGNE	2537		1009	104	647	358	307	20	50	42	42	
005 ITALY	1213	206	698	12	46	18	224	24		7	7	005 ITALIE	5935	1243	3318	3	272	105	900	49		47	47	
006 UTD. KINGDOM	164	12	41	2	26	10	8	72				006 ROYAUME-UNI	944	125	175	37	174	39	263	382	9	3	3	
008 DENMARK	206	59	65		7		63	4				008 DANEMARK	861	184	288	3	48	54	21					
009 GREECE	84	81					3					009 GRECE	206	186				2	15					
030 SWEDEN	660	141	225		51	54	145	4	40			030 SUEDE	2391	411	697	3	136	156	10	163				
032 FINLAND	22	6	5		2	4	1	2				032 FINLANDE	128	30	22	2	14	17	6					
036 SWITZERLAND	59	21	29		1	2	3					036 SUISSE	863	158	508	15	27	97						
038 AUSTRIA	40	29			1	1	4	3				038 AUTRICHE	398	313	2	15	4	51	42	11	2			
040 PORTUGAL	87	1	48		3	19	14	1				040 PORTUGAL	189	2	89	25	28	4	36	4				
042 SPAIN	1204	87	1091		68	9	12	18				042 ESPAGNE	2907	13	2471	225	32	44	115	4	1	2	2	
048 YUGOSLAVIA	87	35	11		29		10	24				048 YOUgoslavIE	161	49		67		31	3					
058 GERMAN DEM.R	64				22	2	1					058 RD ALLEMANDE	142	47			42	48						
060 POLAND	156	39	11		55		76	1	9			060 POLOGNE	336	67	44	3	65	3	110	11	28	2	2	
066 ROMANIA	1377	97	974	15	215		39					066 ROUMANIE	1432	59	825	18	415		115					
068 BULGARIA	95	18	12		1		64					068 BULGARIE	187	29	30		4		124					
272 IVORY COAST	222		222									272 COTE D'IVOIRE	235	1	234									
400 USA	551	1	2		4	3	540					400 ETATS-UNIS	1520	17	31	34	15	17	1396	3	2	5	5	
664 INDIA	171	8	31	18	28	10	54					664 INDE	852	12	202	116	86	43	338			1	54	
680 THAILAND	53	1	13	5	4		30					680 THAILANDE	318	4	96	45	19	3	149			2		
708 PHILIPPINES	188		9	4	17		147		2			708 PHILIPPINES	720	12	62	25	104	18	484			7	8	
720 CHINA	192	11	27	62	30	7	37	1	5			720 CHINE	746	31	142	240	74	40	166	3	21	29	29	
732 JAPAN	35	4	2	19	1		8		1			732 JAPON	340	64	34	108	4	5	114			6	5	
736 TAIWAN	1406	193	636	106	86	62	298	4	3			736 TAI-WAN	5274	604	2534	363	363	213	1108	11	18	60	60	
740 HONG KONG	32		7		2	3	13					740 HONG-KONG	201		37		9	23	88			2	3	
1000 WORLD	10874	1304	4790	511	985	737	2291	117	77	62	62	1000 MONDE	36552	4858	14163	1893	3123	2654	8593	548	358	262	262	
1010 INTRA-EC	3807	619	1263	153	367	534	748	101	13	9	9	1010 INTRA-CE	16154	2895	5672	507	1560	1892	2981	485	68	84	84	
1011 EXTRA-EC	7069	685	3527	358	619	204	1543	15	85	53	53	1011 EXTRA-CE	20390	1962	8490	1480	1583	762	5612	63	290	168	168	
1020 CLASS 1	2820	244	1461	127	89	85	759	9	45	1	1	1020 CLASSE 1	9044	1062	3937	512	262	333	2686	38	203	11	11	
1021 EFTA COUNTR.	879	199	315	7	76	61	168	9	44			1021 A E L E	4014	918	1346	72	209	236	1012	31	190			
1030 CLASS 2	2212	205	965	150	192	85	565	4	6	4	4	1030 CLASSE 2	8225	645	3362	678	665	329	2377	11	33	125	125	
1031 ACP (63)	313		255	5	4							1031 ACP (63)	390	3	285	17	44	9	31	</				

Ursprung / Herkunft Origine / provenance	1000 kg										Quantités	Ursprung / Herkunft Origine / provenance	1000 ECU										Valeurs
	Mengen												Werte										
Nimex	EUR 10	Deutschland	France	Italia	Niederland	Belg.-Lux.	UK	Ireland	Danmark	Ελλάδα	Nimex	EUR 10	Deutschland	France	Italia	Niederland	Belg.-Lux.	UK	Ireland	Danmark	Ελλάδα		
4428.10																							
400 USA	56	1	1				53		1		400 ETATS-UNIS	885	52	25	67	2	4	718		17			
404 CANADA	18		16								404 CANADA	236	6	230									
1000 WORLD	1993	574	414	110	388	268	148	7	83	1	1000 MONDE	15120	5324	3393	507	2207	1645	1465	57	508	14		
1010 INTRA-EC	1500	342	344	55	387	267	83	7	35	1	1010 INTRA-CE	10511	2960	2720	258	2200	1634	1480	57	191	11		
1011 EXTRA-EC	484	231	60	55	1	2	85		49	1	1011 EXTRA-CE	4562	2384	628	249	7	11	884		317	2		
1020 CLASS 1	471	218	60	55	1	2	85		49	1	1020 CLASSE 1	4542	2357	624	246	7	11	878		317	2		
1021 EFTA COUNTR.	359	209	25	54		1	30		39	1	1021 A E L E	3129	2235	192	172	3	5	246		274	2		
4428.30 WOODEN BLIND ROLLERS, WHETHER OR NOT WITH SPRINGS																							
ROULEAUX POUR STORES AVEC OU SANS RESSORTS																							
001 FRANCE	45		1			20	23			2	001 FRANCE	204				43	144				17		
004 FR GERMANY	56				28			18			004 RF ALLEMAGNE	255		10	124	32		87					
005 ITALY	311	45	252		3		11				005 ITALIE	805	203	495		10	97						
006 UTD KINGDOM	45		18					24			006 ROYAUME-UNI	199		16	4	3			176				
030 SWEDEN	502	215	22		5		256		4		030 SUEDE	2027	776	178	2	13		1029		26			
404 CANADA	142	26					116				404 CANADA	704	154					550					
720 CHINA	126				1		122			1	720 CHINE	151				3	3	141			4		
736 TAIWAN	155	36	2		5		99		9		736 T'AI-WAN	365	82	3	18	7	226		29				
1000 WORLD	1485	364	308	9	41	38	683	53	5	4	1000 MONDE	4902	1256	706	13	169	106	2299	299	29	25		
1010 INTRA-EC	465	49	271		30	34	36	43		2	1010 INTRA-CE	1535	214	522	2	134	96	284	266		17		
1011 EXTRA-EC	1020	315	37		9	4	627	10	5	2	1011 EXTRA-CE	3369	1043	184	11	35	10	2015	34	29	8		
1020 CLASS 1	670	241	35		9		374	1	4	1	1020 CLASSE 1	2756	830	181	8	13		1587	1	28	4		
1021 EFTA COUNTR.	514	215	22		9		258		4	1	1021 A E L E	2042	776	178	8	13		1034		28	4		
1040 CLASS 3	159	74	2		1		89		9	1	1040 CLASSE 3	213	112	3	3	3	202	29			4		
4428.40 MATCH SPLINTS; WOODEN PEGS OR PINS FOR FOOTWEAR																							
BOIS PREPARES POUR ALLUMETTES; CHEVILLES POUR CHAUSSURES																							
030 SWEDEN	138		5						133		030 SUEDE	102		1						101		4	
032 FINLAND	743	739								3	032 FINLANDE	531	525					109					
048 YUGOSLAVIA	38			9			29				048 YOUGOSLAVIE	120			11			151					
062 CZECHOSLOVAK	82						82				062 TCHECOSLOVAQ	151						3949	298				
404 CANADA	3712						3468	244			404 CANADA	4247											
1000 WORLD	5059	749	22	23	6	14	3636	606	3	3	1000 MONDE	5513	537	28	20	30	61	4287	545	5	5		
1010 INTRA-EC	87	18	3	6	14		1	44	1	1	1010 INTRA-CE	160	22	6	30	60	7	34	1		1		
1011 EXTRA-EC	4975	749	5	20			3635	563	3	6	1011 EXTRA-CE	5355	537	6	14	1	4280	512	5		8		
1020 CLASS 1	4691	749	5	20			3521	393	3	3	1020 CLASSE 1	5071	537	2	14		4102	410	5		5		
1021 EFTA COUNTR.	958	748	5	10			24	148	3	3	1021 A E L E	702	536	2	3		112	44	112		4		
1040 CLASS 3	284						114	170			1040 CLASSE 3	280					178	102					
4428.50 ARTICLES OF FIBRE BUILDING BOARD NOT WITHIN 4428.10-40																							
AUTRES OUVRAGES EN PANNEAU DE FIBRES, NON REPR. SOUS 4428.10 A 40																							
001 FRANCE	67	13		29		25					001 FRANCE	111	18		20		73						
002 BELG.-LUXBG.	91		90								002 BELG.-LUXBG.	120		114		6							
004 FR GERMANY	1000		154	93	112	419		22	200		004 RF ALLEMAGNE	1508		359	143	370	521		20	95			
005 ITALY	88	32	24			30					005 ITALIE	162	29	42			90						
030 SWEDEN	1974	1685		3	3		160		123		030 SUEDE	1702	1486	9	7	2		136		62	1		
404 CANADA	147						147				404 CANADA	559						559					
1000 WORLD	3582	1752	310	214	117	530	308	27	324	3	1000 MONDE	4430	1587	595	211	378	759	698	38	163	1		
1010 INTRA-EC	1327	83	307	122	113	494	1	27	200		1010 INTRA-CE	2034	82	559	163	376	717		38	98	1		
1011 EXTRA-EC	2254	1689	3	92	3	36	307		124		1011 EXTRA-CE	2396	1505	36	48	2	42	698		65			
1020 CLASS 1	2217	1688	3	92	3		307		124		1020 CLASSE 1	2353	1503	36	47	2	2	698		65			
1021 EFTA COUNTR.	1995	1688	2	19	3		160		123		1021 A E L E	1735	1498	17	16	2	2	698		64			
4428.71 COAT HANGERS OTHER THAN OF FIBRE BUILDING BOARD																							
CINTRES POUR VETEMENTS, EN BOIS, EXCLEN PANNEAUX DE FIBRES																							
002 BELG.-LUXBG.	37		15	2	19				1		002 BELG.-LUXBG.	102	6	43	3	47					3		
004 FR GERMANY	464	6	250	12	138	36	11		8	9	004 RF ALLEMAGNE	1782		929	27	522	152	65			42		
005 ITALY	42		8		17		6			5	005 ITALIE	162	21	28		59	1	37			16		
008 DENMARK	19	16	2		2						008 DANEMARK	114	101	3			2						
030 SWEDEN	20	1	10								030 SUEDE	148	14	72		10		25		27			
048 YUGOSLAVIA	315	53	171	34		50			5	2	048 YOUGOSLAVIE	654	118	329	51	10		134		12	10		
058 GERMAN DEM.R	448		6		70	43			5		058 RD ALLEMANDE	704		535		83	69			6			
060 POLAND	363	152	67			129		2	13		060 POLOGNE	597	258	112				202		6	19		
062 CZECHOSLOVAK	107	56	17		2	30				2	062 TCHECOSLOVAQ	148	60	34		5		44			3		
068 BULGARIA	163		72	58		33					068 BULGARIE	176		69	70			37					
708 PHILIPPINES	36	26	4		6						708 PHILIPPINES	160	112	23		20	2				3		
736 TAIWAN	157	25	17		57		57				736 T'AI-WAN	551	109	49		227	3	161					
1000 WORLD	2257	364	955	172	258	113	326	10	36	23	1000 MONDE	5624	899	2276	395	763	300	742	39	121	87		
1010 INTRA-EC	600	38	278	14	178	44	20	7	10	15	1010 INTRA-CE	2320	167	1023	33	635	189	121	32	56	64		
1011 EXTRA-EC	1657	327	679	158	82	69	308	3	25	8	1011 EXTRA-CE	3306	732	1256	362	128	111	622	7	65	23		
1020 CLASS 1	345	58	183	34			54		8	6	1020 CLASSE 1	868	150	434	51			167		39	15		
1021 EFTA COUNTR.	25	2	10		2		4		3	4	1021 A E L E	158	19	72				25			27		

Januar - Dezember 1985

Import

Janvier - Décembre 1985

Ursprung / Herkunft Origine / provenance	1000 kg										Quantités	Ursprung / Herkunft Origine / provenance	1000 ECU										Valeurs				
	Nimexe		EUR 10	Deutschland	France	Italia	Nederland	Belg.-Lux.	UK	Ireland			Danmark	Ελλάδα	Nimexe		EUR 10	Deutschland	France	Italia	Nederland	Belg.-Lux.		UK	Ireland	Danmark	Ελλάδα
442.71												442.71															
1030 CLASS 2			197	51	20	57	7	1	60			1	1030 CLASSE 2			724	222	72	227	23	5	170				5	
1040 CLASS 3			1117	218	476	67	73	68	192		3	16	2	1040 CLASSE 3			1715	361	750	85	93	106	285		7	25	3
442.99 OTHER ARTICLES OF WOOD NOT WITHIN 442.10-71												442.99 OTHER ARTICLES OF WOOD NOT WITHIN 442.10-71															
AUTRES OUVRAGES EN BOIS, NON REPR. SOUS 442.10 A 71												ANDERE HOLZWAREN, NICHT IN 442.10 BIS 71 ENTHALTEN															
001 FRANCE			30870	5156		2505	4137	17647	1356		44	17	8	001 FRANCE			16630	3383		1524	1756	7705	2180	32	32	18	
002 BELG.-LUXBG.			39296	1628	14841	305	21280		1082		140	19	1	002 BELG.-LUXBG.			18153	932	6847	212	7215		856	64	18	9	
003 NETHERLANDS			54839	17865	4854	631		27793	3610		11	73	2	003 PAYS-BAS			25666	8432	2734	606		11460	2289	20	113	12	
004 FR GERMANY			85179		17587	5174	30059	18876	1780		205	11365	133	004 RF ALLEMAGNE			47306		10540	4161	11912	12134	3340	284	4642	293	
005 ITALY			14584	3480	6161		274	2082	2167		28	101	291	005 ITALIE			37788	12085	11266	593	4579	8068	64	124	1009		
006 UTD. KINGDOM			11179	697	5022	376	1400	1542			2113	23	6	006 ROYAUME-UNI			9312	792	2983	492	1114	678		3145	79	29	
007 IRELAND			3171	51	55	1	13	52	2983			16		007 IRLANDE			1663	90	8	6	59		1477		23		
008 DENMARK			15428	11188	844	131	409	837	1988		31	54		008 DANEMARK			15172	9405	841	157	403	853	3452	59	350	2	
028 NORWAY			379	25	91	6	33	20	96		54	54		028 NORVEGE			1421	177	65	35	158	29	448	159	350		
030 SWEDEN			19017	4113	1663	470	1106	204	1963		3	9495		030 SUÈDE			14697	3865	1969	284	745	295	3268	17	4154		
032 FINLAND			3943	522	284	1745	64	41	1119		1	167		032 FINLANDE			5314	721	526	1818	102	60	1808	6	273		
036 SWITZERLAND			2157	500	1127	397	50	43	18			22		036 SUISSE			3391	1480	1104	399	181	82	73	1	64	7	
038 AUSTRIA			16036	10623	174	4971	14	72	98			74	10	038 AUTRICHE			7741	4811	102	2135	51	41	494	1	68	38	
040 PORTUGAL			11376	4505	3162	1	1209	802	1297		7	393		040 PORTUGAL			3505	1147	936	17	323	373	621	10	78		
042 SPAIN			19112	116	18726	20	57	71	117		5			042 ESPAGNE			8154	175	7602	16	49	80	228	3	1		
048 YUGOSLAVIA			4121	1967	76	1777	23	213	32			33		048 YOUGOSLAVIE			2713	1489	64	532	41	438	110		39		
056 SOVIET UNION			456	373	3			16	16			84		056 U.R.S.S.			163	116	1			2		2	44		
060 POLAND			27051	15835	54	19	124	201	115		21	17		060 POLOGNE			5128	3287	36	16	111	131	187	29	69		
062 CZECHOSLOVAK			79415	74453	113	89	123	1100	2		1	2661		062 TCHÉCOSLOVAQ			13399	12266	80	16	41	7	3	979	6		
064 HUNGARY			44420	42539	85	938	115	224	506		13	506	5	064 HONGRIE			8792	8074	17	159	297	98	2	17	128		
066 ROMANIA			9281	5703	3304	89	61	68	16			40		066 ROUMANIE			6178	3964	1983	89	34	55	20		33		
068 BULGARIA			171	21	17				39			94		068 BULGARIE			134	5	24	1			54		50		
272 IVORY COAST			816	11	795	10								272 COTE D'IVOIRE			796	9	774	13					50		
390 SOUTH AFRICA			1981	1	572		34		1374					390 AFR. DU SUD			1607	7	467		27		1106				
393 SWAZILAND			97	28	10			49						393 SWAZILAND			117	66	11	9		31					
400 USA			2478	89	643	43	361	119	1180		5	37	1	400 ETATS-UNIS			7463	383	2015	115	285	327	4051	134	140	13	
404 CANADA			2822	1220	400	50	7	22	1103			119		404 CANADA			3961	1433	531	60	16	20	1649	242	10		
453 BAHAMAS			36											453 BAHAMAS			140						66		99		
500 ECUADOR			103		46			36						500 EQUATEUR			371		204				66		8		
508 BRAZIL			928	452	64	254	18		133					508 BRÉSIL			1636	582	203	517	33		295				
512 CHILE			130	48		82								512 CHILI			105	31		74							
664 INDIA			53		20	2			31					664 INDE			246	1	56	8	1	1	177		2		
680 THAILAND			205	14	16	61	30		47			30	7	680 THAÏLANDE			840	38	107	186	145		250		104	10	
700 INDONESIA			3708	755	1	2948			2					700 INDONESIE			3454	511	14	2922							
701 MALAYSIA			3222	2732		21			469					701 MALAYSIA			2749	2254			1	24	1	469			
706 SINGAPORE			1765	1365	279				121					706 SINGAPOUR			1769	1325	312		5		129				
708 PHILIPPINES			356	205	11	1	16		118			3		708 PHILIPPINES			659	234	56		52		195				
720 CHINA			2021	115	384	210	609	57	287				352	720 CHINE			3214	268	756	325	711	92	496	1	19	546	
728 SOUTH KOREA			459	118	92	70	84	68	12			6	9	728 COREE DU SUD			2148	558	448	334	418	289	44		37	22	
732 JAPAN			1455	92	24	1060	102	5	112			35	25	732 JAPON			6690	1423	355	3416	274	20	820	1	276	105	
736 TAIWAN			2053	216	125	421	98	43	962			22	147	736 T'AI-WAN			7758	822	623	1245	333	130	4114	55	129	307	
740 HONG KONG			69	7		11	5		18			8	13	740 HONG-KONG			257	27	39	27	25		82	3	30		
1000 W O R L D			518098	209037	82171	24951	69758	72201	26038		2842	30090	1010	1000 M O N D E			297450	88777	56897	22037	28457	40258	43117	4379	13080	2450	
1010 INTRA-EC			254584	40881	49384	9125	57871	68828	14969		2572	11819	441	1010 INTRA-CE			169738	35138	35219	7191	22999	37470	21680	3668	5031	1372	
1011 EXTRA-EC			283313	168958	32587	15826	12187	3373	11069		269	18477	569	1011 EXTRA-CE			127651	51639	21621	14874	5457	2786	21437	711	8049	1077	
1020 CLASS 1			85140	23847	26945	10541	3114	1611	8540		194	10312	36	1020 CLASSE 1			66707	17129	15741	8831	2305	1765	14744	574	5455	163	
1021 EFTA COUNTR.			52909	20288	6502	7590	2475	1182	4591		65	10205	11	1021 A E L E			35970	12201	4703	4687	1559	879	6715	194	4987	45	
1030 CLASS 2			14801	6070	1644	3906	694	113	2045		22	130	177	1030 CLASSE 2			6030	6530	2916	5425	1144	429	5917	62	564	362	
1031 ACP (63)			1473	157	806	10	384		80			36		1031 ACP (63)			1256	142	800	15	95	1	59	4	140		
1040 CLASS 3			163372	139040	3998	1379	8379	1649	482			53	357	1040 CLASSE 3			37596	27980	2963	618	2009	592	776	76	2030	552	

Ursprung / Herkunft Origine / provenance	Mengen										Quantités	Ursprung / Herkunft Origine / provenance	Werte										
	1000 kg												1000 ECU										
Nimex	EUR 10	Deutschland	France	Italia	Nederland	Belg.-Lux.	UK	Ireland	Danmark	Ελλάδα		Nimex	EUR 10	Deutschland	France	Italia	Nederland	Belg.-Lux.	UK	Ireland	Danmark	Ελλάδα	
4501 NATURAL CORK, UNWORKED, CRUSHED, GRANULATED OR GROUND; WASTE CORK LIEGE NATUREL BRUT ET DECHETS DE LIEGE; LIEGE CONCASSE, GRANULE OU PULVERISE												4501 NATURAL CORK, UNWORKED, CRUSHED, GRANULATED OR GROUND; WASTE CORK NATURKORK, UNBEARBEITET UND KORKABFAELLE; KORKSCHROT, KORKMEHL											
4501.20 NATURAL CORK, UNWORKED LIEGE NATUREL BRUT												4501.20 NATURAL CORK, UNWORKED NATURKORK, UNBEARBEITET											
001 FRANCE	1929	2		1924								001 FRANCE	558	4		541		13					
040 PORTUGAL	1457	158	143	1059	3	3	30		6	55		040 PORTUGAL	1473	115	249	1040	1	2	20		11	35	
042 SPAIN	2576	3	914	1657		2						042 ESPAGNE	3413	1	1305	2107							
212 TUNISIA	674			674								212 TUNISIE	327			327							
1000 WORLD	6699	163	1058	5367	3	17	30		6	55		1000 MONDE	5866	121	1559	4059	2	59	20		11	35	
1010 INTRA-EC	1961	3		1945								1010 INTRA-CE	631	5	2	568		3					
1011 EXTRA-EC	4739	161	1057	3422	3	5	30		6	55		1011 EXTRA-CE	5234	116	1557	3491	1	3	20		11	35	
1020 CLASS 1	4064	161	1056	2748	3	5	30		6	55		1020 CLASSE 1	4904	116	1554	3164	1	3	20		11	35	
1021 EFTA COUNTR.	1481	158	143	1083	3	3	30		6	55		1021 A E L E	1481	115	249	1048	1	2	20		11	35	
1030 CLASS 2	675		1	674								1030 CLASSE 2	330		3	327							
4501.40 WASTE CORK DECHETS DE LIEGE												4501.40 WASTE CORK KORKABFAELLE											
040 PORTUGAL	1786	836	870	1	56				8	15		040 PORTUGAL	592	258	304	1	14				6	9	
042 SPAIN	1011	273	735		3							042 ESPAGNE	262	84	176		2						
1000 WORLD	2985	1125	1611	120	59	42			13	15		1000 MONDE	939	349	481	20	16	55			9	9	
1010 INTRA-EC	149		6	98		42			3			1010 INTRA-CE	73		1	16		55			1	8	
1011 EXTRA-EC	2835	1125	1605	21	59				10	15		1011 EXTRA-CE	866	349	480	4	16				8	9	
1020 CLASS 1	2797	1109	1605	1	59				8	15		1020 CLASSE 1	855	343	480	1	16				6	9	
1021 EFTA COUNTR.	1786	836	870	1	56				8	15		1021 A E L E	594	260	304	1	14				6	9	
4501.60 CRUSHED, GRANULATED OR GROUND CORK LIEGE CONCASSE, GRANULE OU PULVERISE												4501.60 CRUSHED, GRANULATED OR GROUND CORK KORKSCHROT, -MEHL											
001 FRANCE	452	449		1		2						001 FRANCE	125	115		3		7					
040 PORTUGAL	10371	3804	1681	616	2006	167	2030		45	22		040 PORTUGAL	5072	1531	977	520	747	70	1185		23	19	
042 SPAIN	1529	104	440	865		55	65					042 ESPAGNE	1076	51	217	758		23					
1000 WORLD	12444	4401	2132	1484	2006	250	2098		46	27		1000 MONDE	6412	1739	1227	1293	747	116	1238		29	23	
1010 INTRA-EC	505	472	3	2		27						1010 INTRA-CE	168	126	10	9		18	3		2	2	
1011 EXTRA-EC	11938	3928	2129	1482	2006	222	2097		45	27		1011 EXTRA-CE	6243	1613	1217	1284	747	98	1234		27	23	
1020 CLASS 1	11916	3918	2124	1482	2006	222	2097		45	22		1020 CLASSE 1	6233	1609	1215	1284	747	98	1234		27	19	
1021 EFTA COUNTR.	10375	3808	1681	616	2006	167	2030		45	22		1021 A E L E	5090	1542	977	520	747	70	1192		23	19	
4502 NATURAL CORK IN BLOCKS, PLATES, SHEETS OR STRIPS (INCLUDING CUBES OR SQUARE SLABS, CUT TO SIZE FOR CORKS OR STOPPERS) CUBES, PLAQUES, FEUILLES ET BANDES EN LIEGE NATUREL, YC CUBES OU CARRÉS POUR FABRICATION DES BOUCHONS												4502 NATURAL CORK IN BLOCKS, PLATES, SHEETS OR STRIPS (INCLUDING CUBES OR SQUARE SLABS, CUT TO SIZE FOR CORKS OR STOPPERS) WUERFEL, PLATTEN, BLAETTER UND STREIFEN AUS NATURKORK, ENSCHL. WUERFEL UND QUADER ZUR HERSTELLUNG VON STOPPEN											
4502.00 NATURAL CORK IN BLOCKS, PLATES, SHEETS OR STRIPS INCLUDING CUBES OR SQUARE SLABS FOR CORKS OR STOPPERS CUBES, PLAQUES, FEUILLES ET BANDES EN LIEGE NATUREL, YC CUBES OU CARRÉS POUR FABRICATION DES BOUCHONS												4502.00 NATURAL CORK IN BLOCKS, PLATES, SHEETS OR STRIPS INCLUDING CUBES OR SQUARE SLABS FOR CORKS OR STOPPERS WUERFEL, PLATTEN, BLAETTER UND STREIFEN AUS NATURKORK, ENSCHL. WUERFEL UND QUADER ZUR HERSTELLUNG VON STOPPEN											
004 FR GERMANY	56		1	2	5	2	23		21			004 RF ALLEMAGNE	173		13	5	21	14	76	6	38		
006 LTD. KINGDOM	61	1							60			006 ROYAUME-UNI	147	10		2	2		133				
008 DENMARK	40	31	1				8					008 DANEMARK	102	89	1				12				
040 PORTUGAL	3734	1051	60	1132	137	10	433	26	882	3		040 PORTUGAL	8668	1546	204	3712	306	37	902	25	1928	8	
042 SPAIN	165	29	28	94	1	11	2					042 ESPAGNE	463	45	146	224	4	17	27				
728 SOUTH KOREA	264	248	3	2					11			728 COREE DU SUD	1410	1288	35	13		3			71		
1000 WORLD	4460	1388	95	1266	149	24	534	88	913	3		1000 MONDE	11304	3089	409	4042	358	75	1122	164	2039	8	
1010 INTRA-EC	251	58	4	16	9	4	77		62			1010 INTRA-CE	586	184	18	44	35	20	127	138	40		
1011 EXTRA-EC	4212	1331	82	1250	140	21	457	28	852	3		1011 EXTRA-CE	10717	2925	390	3999	321	55	955	25	1999	8	
1020 CLASS 1	3937	1082	85	1238	140	21	457	26	882	3		1020 CLASSE 1	9297	1637	355	3976	321	55	952	25	1928	8	
1021 EFTA COUNTR.	3769	1052	60	1142	139	10	455	26	882	3		1021 A E L E	8762	1551	204	3730	316	37	963	25	1928	8	
1030 CLASS 2	274	248	3	12					11			1030 CLASSE 2	1421	1288	36	23		3			71		
4503 ARTICLES OF NATURAL CORK OUVRAGES EN LIEGE NATUREL												4503 ARTICLES OF NATURAL CORK WAREN AUS NATURKORK											
4503.10 STOPPERS OF NATURAL CORK BOUCHONS EN LIEGE NATUREL												4503.10 STOPPERS OF NATURAL CORK STOPPEN AUS NATURKORK											
001 FRANCE	462	170		221			53	2		16		001 FRANCE	5144	1190		3383	3	411	24			133	
002 BELG.-LUXBG.	50	1	1	11	32							002 BELG.-LUXBG.	277	10	11	65	188			3		7	
004 FR GERMANY	336		149	37	53	36	3			1		004 RF ALLEMAGNE	2568		1097	505	290	321	31		317	13	
005 ITALY	125	63	59			1						005 ITALIE	915	505	387		4						
040 PORTUGAL	13917	3382	7828	1161	65	332	751	1	191	207		040 PORTUGAL	85226	22586	45392	7449	284	1650	4698		1057	2110	
042 SPAIN	1810	141	1092	353	9	5						042 ESPAGNE	10961	864	7586	2369	53	35	58			16	
204 MOROCCO	620		620									204 MAROC	2745										
208 ALGERIA	71		71									208 ALGERIE	580		580								
212 TUNISIA	9		9									212 TUNISIE	114		114								
400 USA	22		4	18								400 ETATS-UNIS	184		79	105							

Januar - Dezember 1985

Import

Janvier - Décembre 1985

Ursprung / Herkunft Origine / provenance	1000 kg										Quantités	Ursprung / Herkunft Origine / provenance	1000 ECU										Valeurs
	Nimexe	EUR 10	Deutschland	France	Italia	Niederland	Belg.-Lux.	UK	Ireland	Danmark			Ελλάδα	Nimexe	EUR 10	Deutschland	France	Italia	Niederland	Belg.-Lux.	UK	Ireland	
4503.10												4503.10											
1000 WORLD	17262	3762	9833	1812	165	430	769	14	252	225	1000 MONDE	109111	25197	58006	14023	844	2452	4838	66	1418	2267		
1010 INTRA-EC	990	235	209	269	86	93	8	12	60	18	1010 INTRA-CE	8044	1709	1497	3954	488	787	71	59	343	156		
1011 EXTRA-EC	16274	3527	9624	1544	80	337	761	2	192	207	1011 EXTRA-CE	100064	23487	56509	10069	358	4768	7	1075	2110			
1020 CLASS 1	15568	3527	8925	1537	80	337	761	2	192	207	1020 CLASSE 1	96546	23487	53069	9999	356	1685	7	1075	2110			
1021 EFTA COUNTR.	13926	3386	7828	1164	65	332	751	2	191	207	1021 A E L E	85330	22617	45399	7506	284	1650	7	1059	2110			
1030 CLASS 2	707	700	700	6			1				1030 CLASSE 2	3518	3440	70			8						
4503.90 ARTICLES OF NATURAL CORK OTHER THAN STOPPERS											4503.90 ARTICLES OF NATURAL CORK OTHER THAN STOPPERS												
OUVRAGES EN LIEGE NATUREL, SF BOUCHONS											WAREN AUS NATURKORK, AUSGEN. STOPFEN												
001 FRANCE	60	24		31		4	1				001 FRANCE	135	41		62		20	12					
002 BELG.-LUXBG.	19		19								002 BELG.-LUXBG.	101		99									
004 FR GERMANY	40		22	2	10	1	1		3	1	004 RF ALLEMAGNE	724		638	18	32	6	5		19	6		
005 ITALY	32	6	23				1			2	005 ITALIE	135	29	86			7		3		10		
006 UTD. KINGDOM	44			1							006 ROYAUME-UNI	173	10		1	8			141	12	1		
008 DENMARK	104	39						37	4	2	008 DANEMARK	186	83	6									
040 PORTUGAL	1504	168	553	279	128	27	244	1	102	4	040 PORTUGAL	11802	476	7838	1930	301	77	903	3	253	21		
042 SPAIN	210	2	103	77	8		20			4	042 ESPAGNE	1035	4	618	409	32		32					
720 CHINA	76	9	13	42			7			4	720 CHINE	415	71	109	153	1	8				14		
728 SOUTH KOREA	44	41		3						4	728 COREE DU SUD	285	132		153								
1000 WORLD	2184	303	739	447	147	48	341	38	110	11	1000 MONDE	15314	928	9420	2742	383	164	1170	147	295	65		
1010 INTRA-EC	336	79	68	47	10	18	68	38	8	2	1010 INTRA-CE	1537	199	833	85	42	59	122	144	36	17		
1011 EXTRA-EC	1850	225	671	400	137	30	275	1	102	9	1011 EXTRA-CE	13779	728	8588	2657	341	105	1048	3	260	49		
1020 CLASS 1	1727	175	658	355	137	27	268	1	102	4	1020 CLASSE 1	13040	521	8477	2350	340	81	981	3	259	28		
1021 EFTA COUNTR.	1514	173	554	279	128	27	246	1	102	4	1021 A E L E	11872	504	7854	1933	301	77	919	3	258	23		
1030 CLASS 2	48	41		3		2	41			1	1030 CLASSE 2	315	136	1	153		11	59			7		
1040 CLASS 3	76	9	13	42		1	7			4	1040 CLASSE 3	420	71	109	153		13	7			14		
4504 AGGLOMERATED CORK (BEING CORK AGGLOMERATED WITH OR WITHOUT A BINDING SUBSTANCE) AND ARTICLES OF AGGLOMERATED CORK											4504 AGGLOMERATED CORK (BEING CORK AGGLOMERATED WITH OR WITHOUT A BINDING SUBSTANCE) AND ARTICLES OF AGGLOMERATED CORK												
LIEGE AGGLOMERE ET OUVRAGES EN LIEGE AGGLOMERE											PRESSKORK UND WAREN DARAUS												
4504.10 DISCS FOR THE MANUFACTURE OF CROWN CORKS											4504.10 DISCS FOR THE MANUFACTURE OF CROWN CORKS												
RONDELLES, DESTINEES A LA FABRICATION DE BOUCHONS-COURONNES											RONDELLE, ZUM HERSTELLEN VON KRONENVERSCHLUSSEN BESTIMMT												
030 SWEDEN	132				4		128				030 SUEDE	333			10				323				
040 PORTUGAL	66	6		22	1	1	36				040 PORTUGAL	178	26	4	74	2	1	71					
1000 WORLD	292	14	59	25	9	5	187			13	1000 MONDE	762	50	106	97	22	19	402			68		
1010 INTRA-EC	41	8	6	5	5	5	3			13	1010 INTRA-CE	153	24	15	13	9	18	8			68		
1011 EXTRA-EC	251	6	53	23	4	1	164				1011 EXTRA-CE	608	26	91	84	12	1	394					
1020 CLASS 1	251	6	53	23	4	1	164				1020 CLASSE 1	608	26	91	84	12	1	394					
1021 EFTA COUNTR.	197	6	22	4	1	1	164				1021 A E L E	511	26	4	74	12	1	394					
4504.91 CUBES, BRICKS, PLATES, SHEETS, PANELS, STRIPS AND SQUARES OF AGGLOMERATED CORK											4504.91 CUBES, BRICKS, PLATES, SHEETS, PANELS, STRIPS AND SQUARES OF AGGLOMERATED CORK												
CUBES, BRIQUES, PLAQUES, PANNEAUX, BANDES, CARREAUX											WUERFEL, ZIEGEL, PLATTEN, BLAETTER, TAFELN, STREIFEN, FLESEN												
001 FRANCE	67	12		13		36	3				001 FRANCE	198	32		40	7	108	10	1				
002 BELG.-LUXBG.	42	1	17	4	20						002 BELG.-LUXBG.	106	2	30	13	61							
003 NETHERLANDS	117	103				11		2			003 PAYS-BAS	287	240		11		32		4				
004 FR GERMANY	123		34	6	16	14	12		41	1	004 RF ALLEMAGNE	512		123	16	77	92	49		154	1		
005 ITALY	186		172							7	005 ITALIE	414	69	335							9		
006 UTD. KINGDOM	83	23						21	27		006 ROYAUME-UNI	387	81			22			66	162	32		
030 SWEDEN	1037	195	6	86	25	2	140		583		030 SUEDE	3593	730	23	402	36	16	441		1895			
040 PORTUGAL	18014	3513	2778	890	1757	478	8119	120	342	17	040 PORTUGAL	26100	4027	4254	1858	3742	687	10556	147	712	27		
042 SPAIN	2385	585	1160	347	23	106	156	5	3		042 ESPAGNE	2091	572	890	311	45	87	165	13	8			
204 MOROCCO	1872	692	668			44	468				204 MAROC	1415	556	460			36	363					
212 TUNISIA	1327	523	194	610							212 TUNISIE	826	379	125	322								
728 SOUTH KOREA	39	39									728 COREE DU SUD	144	144										
1000 WORLD	25429	5724	5034	2031	1856	705	8901	149	995	33	1000 MONDE	38384	6947	6278	3181	4068	1070	11612	232	2936	82		
1010 INTRA-EC	625	155	225	23	41	65	18	23	68	9	1010 INTRA-CE	1920	431	503	71	187	254	63	73	317	41		
1011 EXTRA-EC	24805	5589	4809	2008	1815	840	8888	126	928	24	1011 EXTRA-CE	34483	8518	5773	3089	3901	816	11549	159	2619	41		
1020 CLASS 1	21547	4312	3947	1807	1607	589	8417	126	928	24	1020 CLASSE 1	32044	5432	5186	2768	3862	773	11182	159	2619	41		
1021 EFTA COUNTR.	19143	3715	2785	1049	1783	484	8258	120	925	24	1021 A E L E	25842	4800	4284	2448	3829	687	10997	147	2609	41		
1030 CLASS 2	3242	1257	862	610		44	469				1030 CLASSE 2	2394	1084	585	322		36	367					
4504.99 ARTICLES OF AGGLOMERATED CORK OTHER THAN DISCS FOR CROWN CORKS, CUBES BRICKS, PLATES, SHEETS, PANELS, STRIPS AND SQUARES											4504.99 ARTICLES OF AGGLOMERATED CORK OTHER THAN DISCS FOR CROWN CORKS, CUBES BRICKS, PLATES, SHEETS, PANELS, STRIPS AND SQUARES												
LIEGE AGGLOMERE ET OUVRAGES EN LIEGE AGGLOMERE, AUTRES QUE RONDELLES POUR BOUCHONS-COURONNES, CUBES, BRIQUES, PLAQUES, FEUILLES, PANNEAUX, BANDES, CARREAUX											PRESSKORK UND WAREN DARAUS, AUSGEN. RONDELLE FUER KRONENVERSCHLUSSE, WUERFEL, ZIEGEL, PLATTEN, BLAETTER, TAFELN, STREIFEN, FLESEN												
001 FRANCE	146	36		32		76				1	001 FRANCE	813	203		188	7	367	37	3	1	7		
002 BELG.-LUXBG.	72		12	6	53						002 BELG.-LUXBG.	275	1	38	11	220	5						
003 NETHERLANDS	85	32	13		24	7		6	3		003 PAYS-BAS	276	80	49		106	14	15	12				
004 FR GERMANY	249		51	6	43	41	56		51	1	004 RF ALLEMAGNE	2534		399	28	362	256	1212	3	260	14		
005 ITALY	59	19	39								005 ITALIE	342	162	169		2				1	6		
006 UTD. KINGDOM	92	15	2	2	16			23	3	31	006 ROYAUME-UNI	397	121	5	19	40	7		92	34	79		
030 SWEDEN	349	8	105		3		101		130	2	030 SUEDE	1341	40	445		12	2	357		474	11		
040 PORTUGAL	6146	1620	1524	627	2																		

Ursprung / Herkunft Origine / provenance	1000 kg										Ursprung / Herkunft Origine / provenance	1000 ECU																											
	Mengen											Quantités										Werte										Valeurs							
Nimexe	EUR 10	Deutschland	France	Italla	Nederland	Belg.-Lux.	UK	Ireland	Danmark	ΕΑΑΔδα	Nimexe	EUR 10	Deutschland	France	Italla	Nederland	Belg.-Lux.	UK	Ireland	Danmark	ΕΑΑΔδα																		
4504.99											4504.99																												
400 USA	91	6	3	.	.	80	1	.	1	.	400 ETATS-UNIS	573	118	78	4	12	333	20	.	8	.																		
728 SOUTH KOREA	30	30	728 COREE DU SUD	120	115	.	3	.	.	2	.	.	.																		
732 JAPAN	52	49	.	.	2	.	1	.	.	.	732 JAPON	297	194	3	.	76	11	10	.	3	.																		
1000 WORLD	9472	2187	2677	1384	415	445	1797	97	370	90	1000 MONDE	27859	6940	9272	2713	1232	1773	4180	207	1339	203																		
1010 INTRA-EC	752	117	118	47	114	141	84	31	56	34	1010 INTRA-CE	4733	601	660	246	632	735	1331	116	307	105																		
1011 EXTRA-EC	8719	2079	2559	1337	301	304	1704	66	313	56	1011 EXTRA-CE	23124	6339	8611	2467	600	1037	2849	91	1032	88																		
1020 CLASS 1	8679	2047	2557	1337	299	303	1701	66	313	56	1020 CLASSE 1	22942	6213	8601	2464	589	1025	2830	91	1031	98																		
1021 EFTA COUNTR.	6506	1637	1630	627	291	208	1679	66	312	56	1021 A E L E	14502	4059	4029	1351	458	639	2761	91	1017	97																		
1030 CLASS 2	37	32	1	.	2	.	2	.	.	.	1030 CLASSE 2	167	122	5	3	7	11	19	.	.	.																		

Ursprung / Herkunft Origine / provenance	Mengen										Quantités		Ursprung / Herkunft Origine / provenance	Werte										Valeurs			
	Nimex	EUR 10	Deutschland	France	Italia	Nederland	Belg.-Lux.	UK	Irland	Danmark	Ελλάδα				Nimex	EUR 10	Deutschland	France	Italia	Nederland	Belg.-Lux.	UK	Irland	Danmark	Ελλάδα		
4602.01														4602.01													
1000 WORLD		2379	414	543	928	46	43	181	.	.	91	133		1000 MONDE	11206	706	1591	7280	338	134	496	3	172	486			
1010 INTRA-EC		78		18	1	12	35		.	.		11		1010 INTRA-CE	266	4	164	11	6	54		3	3	21			
1011 EXTRA-EC		2300	414	523	927	34	8	181	.	.	91	122		1011 EXTRA-CE	10843	703	1427	7270	332	80	496	.	.	170	465		
1030 CLASS 2		1032	56	97	742	33	6	27	.	.	50	21		1030 CLASSE 2	9134	498	986	6729	315	74	149	.	.	112	271		
1040 CLASS 3		1256	348	426	185	1	2	152	.	.	41	101		1040 CLASSE 3	1782	201	428	540	18	6	340	.	.	57	194		
4602.02	ARTICLES OF UNSpun VEGETABLE MATERIALS BACKED OR LINED WITH PAPER OR WOVEN FABRIC, NOT WITHIN 4602.01												4602.02												ARTICLES OF UNSpun VEGETABLE MATERIALS BACKED OR LINED WITH PAPER OR WOVEN FABRIC, NOT WITHIN 4602.01		
	ARTICLES EN MATIERES VEGETALES A TRESSER NON FLEES, DOUBLES DE PAPIER OU DE TISSU, NON REPR. SOUS 4602.01												FLECHTWAREN AUS NICHTVERSPONNENEN PFLANZL. STOFFEN, MIT PAPIER- ODER GEWEBEUNTERLAGE, NICHT IN 4602.01 ENTHALTEN														
001 FRANCE		17	12		2	.	.	1		001 FRANCE	188	77		31	.	64	12	.	.	.	4		
003 NETHERLANDS		630	22	560	.	.	48	7		003 PAYS-BAS	190	6	166		18	17			
004 FR GERMANY		57		45	.	.	5	7		004 RF ALLEMAGNE	217		103		1	90	17		
720 CHINA		431	292	134				5		720 CHINE	1741	981	701		59	59	59		
728 SOUTH KOREA		432	102	300	18	1	4	7		728 COREE DU SUD	5169	1127	3613	263	13	55	98		
1000 WORLD		1589	436	1044	26	1	59	21	.	.	.	2		1000 MONDE	7755	2265	4660	387	14	228	211	1	1	8			
1010 INTRA-EC		712	39	607	2		55	7	.	.	.	2		1010 INTRA-CE	647	114	283	38	1	173	29	1	1	8			
1011 EXTRA-EC		879	398	438	24	1	4	14	.	.	.	2		1011 EXTRA-CE	7108	2151	4377	328	13	55	182	8					
1020 CLASS 2		47		1	4				.	.	.			1020 CLASSE 2	106	37	24										
1030 CLASS 2		441	103	303	21	1	4	9	.	.	.			1030 CLASSE 2	5258	1133	3652	291	13	55	114	.	.				
1040 CLASS 3		431	292	134				5	.	.	.			1040 CLASSE 3	1741	981	701			59							
4602.05	ARTICLES MADE FROM STRIPS OF PAPER WHETHER OR NOT MIXED WITH VEGETABLE MATERIALS												4602.05												ARTICLES MADE FROM STRIPS OF PAPER WHETHER OR NOT MIXED WITH VEGETABLE MATERIALS		
	ARTICLES A TRESSER EN LAMES DE PAPIER, MEME MELANGEES DE MATIERES VEGETALES												FLECHTWAREN AUS PAPIERSTREIFEN, AUCH MIT PFLANZL. STOFFEN GEMISCHT														
005 ITALY		88	.	3			1			005 ITALIE	209	.	9		8	192		
728 SOUTH KOREA		17		4	11		2			728 COREE DU SUD	204		33		21			
732 JAPAN		97	45	34	17			1	.	.	.			732 JAPON	912	377	350	175		10			
1000 WORLD		239	62	44	28		3	8	.	.	.	94		1000 MONDE	1470	415	408	335		34	61	.	.	3	214		
1010 INTRA-EC		100		5			1	94		1010 INTRA-CE	251	2	20	1		12	2	.	.	3	214		
1011 EXTRA-EC		138	61	39	28		2	8	.	.	.			1011 EXTRA-CE	1219	414	388	334		21	59	.	.	3			
1020 CLASS 1		97	45	34	17			1	.	.	.			1020 CLASSE 1	914	379	350	175		10		.	.				
1030 CLASS 2		25		4	12		2	7	.	.	.			1030 CLASSE 2	265		33	159		21	49	.	.	3			
4602.99	PRODUCTS OF PLAITING MATERIALS NOT WITHIN 4602.01-95												4602.99												PRODUCTS OF PLAITING MATERIALS NOT WITHIN 4602.01-95		
	ARTICLES EN MATIERES A TRESSER, NON REPR. SOUS 4602.01 A 95												FLECHTWAREN, NICHT IN 4602.01 BIS 95 ENTHALTEN														
004 FR GERMANY		56		7	1	15	17	16	.	.	.			004 RF ALLEMAGNE	181		65	13	38	18	44	.	.	3			
005 ITALY		24	1	5			15	3	.	.	.			005 ITALIE	111	3	46		25	36			1				
006 UTD. KINGDOM		20	1	1	2				9	7				006 ROYAUME-UNI	103	4	7		8	27	54			3			
720 CHINA		409	7	87	95		9	211	.	.	.			720 CHINE	578	22	157	93		28	278	.	.				
732 JAPAN		16	3	10			2	1	.	.	.			732 JAPON	126	28	82		2	14			5				
740 HONG KONG		16		11	2				.	.	.	3		740 HONG-KONG	153		102			2			26				
1000 WORLD		781	58	155	103	89	103	248	13	13		3		1000 MONDE	1778	168	570	158	116	168	433	34	98	33			
1010 INTRA-EC		215	13	25	1	39	88	32	9	8	3		1010 INTRA-CE	604	27	140	17	79	121	132	27	58	3				
1011 EXTRA-EC		568	43	138	102	50	14	214	4	6	3		1011 EXTRA-CE	1175	141	430	140	37	48	301	7	40	31				
1020 CLASS 1		88	11	17		48	3	2		5	3		1020 CLASSE 1	222	36	98	5	26	10	14		28	5				
1030 CLASS 2		70	25	26	6	2	2	1	4	1	3		1030 CLASSE 2	375	83	175	42	11	11	8	7	12	26				
1040 CLASS 3		409	7	87	95		9	211	.	.	.			1040 CLASSE 3	578	22	157	93		28	278	.	.				
4603	BASKETWORK, WICKERWORK AND OTHER ARTICLES OF PLAITING MATERIALS, MADE DIRECTLY TO SHAPE; ARTICLES MADE UP FROM GOODS FALLING WITHIN HEADING NO 46.02; ARTICLES OF LOOFAH												4603												BASKETWORK, WICKERWORK AND OTHER ARTICLES OF PLAITING MATERIALS, MADE DIRECTLY TO SHAPE; ARTICLES MADE UP FROM GOODS FALLING WITHIN HEADING NO 46.02; ARTICLES OF LOOFAH		
	OUVRAGES DE VANNERIE OBTENUS DIRECTEMENT EN FORME OU CONFECTIONNES PAR LES ARTICLES DU NO.4602; OUVRAGES EN LUFFA												KORBMACHERWAREN UND ANDERE WAREN, DIREKT AUS FLECHTSTOFFEN ODER AUS WAREN DER NR.4602 GEFERTIGT; WAREN AUS LUFFA														
4603.10	BASKETWORK, WICKERWORK AND OTHER ARTICLES OF PLAITING MATERIALS, MADE DIRECTLY TO SHAPE												4603.10												BASKETWORK, WICKERWORK AND OTHER ARTICLES OF PLAITING MATERIALS, MADE DIRECTLY TO SHAPE		
	OUVRAGES DE VANNERIE OBTENUS DIRECTEMENT EN FORME												KORBMACHER- UANDERE WAREN, DIREKT AUS FLECHTSTOFFEN GEFERT.														
001 FRANCE		250	35		1	82	34	89	4	4		1		001 FRANCE	1404	115		11	168	185	876	27	13	9			
002 BELG.-LUXBG.		406	6	261	1	111	11	11		12	1		002 BELG.-LUXBG.	1748	18	1217	50	389	58	3	61	2					
003 NETHERLANDS		1309	633	274	7		315	67		156	1		003 PAYS-BAS	6902	3377	1453	28	452	1527	433	3	57	6				
004 FR GERMANY		449		110	2	85	84	10	1		25		004 RF ALLEMAGNE	1922		389		28	361	95	4	654	9				
005 ITALY		98		53			2	8					005 ITALIE	1084	102	734	6	16	37			195	4				
006 UTD. KINGDOM		253	15	2	10	4			216				006 ROYAUME-UNI	992	67	30	18	32	18		817	8	4				
008 DENMARK		21	18		4								008 DANEMARK	134	104	2	14	2	12								
038 AUSTRIA		29	29										038 AUTRICHE	330	317	3	4	3									
040 PORTUGAL		899	31	96		49	27	695		1			040 PORTUGAL	3712	77	577		186	141	2718			13				
042 SPAIN		1201	583	548	5	10	19	28	5	3	6		042 ESPAGNE	5232	2512	2390	20	52	68	151	28	11	22				
048 YUGOSLAVIA		3216	1964	55	979	92	55	62		3			048 YOUgoslavIE	10770	6423	315	3137	448	208	207			10				
060 POLAND		1469	933	118	31	86	24	196	3	76			060 POLOGNE	3764	2148	461	55	279	73	13	192						
062 CZECHOSLOVAK		1105	1046	28		7	6	29		10			062 TCHECOSLOVAQ	595	355	98		6	138								
064 HUNGARY		552	267	189	64		6	5		1			064 HONGRIE	2189	943	880		23	24	25	10	32					
066 ROMANIA		5999	2984	760	1083	286	234	212		440			066 ROUMANIE	11919	5992	1745	2110	421	545	480			626				
068 BULGARIA		37	27	7		3							068 BULGARIE	114	78	31		7									
070 ALBANIA		282	127	8	147								070 ALBANIE	786	416	18	352										
204 MOROCCO		361	71	208	30	10	11	25		6			204 MAROC	1291	341	730	70	28	37	66			19				
236 UPPER VOLTA		27	22	5									236 HAUTE-VOLTA	236	199	37											
346 KENYA		58	45	3				7		3			346 KENYA	493	378	36				44			35				
452 HAITI		51	39					12					452 HAITI	161	107	3				51							
664 INDIA		54	5	1	4	2		40			2		664 INDE	234	38	10		16	27	139			4				

Januar - Dezember 1985

Import

Janvier - Décembre 1985

Ursprung / Herkunft Origine / provenance	1000-kg										Quantités	Ursprung / Herkunft Origine / provenance	1000 ECU										Valeurs
	Nimexe	EUR 10	Deutschland	France	Italia	Nederland	Belg.-Lux.	UK	Ireland	Danmark			Ελλάδα	Nimexe	EUR 10	Deutschland	France	Italia	Nederland	Belg.-Lux.	UK	Ireland	
4603.10												4603.10											
668 BANGLADESH	85	41	3	.	.	19	18	.	4	.		668 BANGLADESH	395	205	13	1	3	85	65	.	.	23	.
680 THAILAND	89	44	16	.	4	17	6	.	.	2	.	680 THAILAND	369	178	92	3	18	52	19	.	.	9	.
690 VIETNAM	216	61	44	86	.	.	3	690 VIETNAM	627	275	120	220	58	.	37
700 INDONESIA	32	12	2	12	i	.	5	700 INDONESIA	189	69	18	58	6	.	37
708 PHILIPPINES	952	229	116	27	54	32	379	17	96	2	2	708 PHILIPPINES	3504	1052	406	331	213	120	1383	53	355	11	
720 CHINA	15760	5240	2856	1032	2448	628	2863	15	568	110	110	720 CHINE	46220	15618	8950	2823	7154	1768	7705	62	1738	402	
728 SOUTH KOREA	44	8	2	.	1	.	28	2	3	.	.	728 COREE DU SUD	311	81	5	.	10	1	187	18	9	.	
732 JAPAN	20	7	.	.	1	.	11	732 JAPON	229	129	.	.	5	.	93	.	.	.	2
736 TAIWAN	241	58	55	11	39	13	50	.	13	1	1	736 T'AI-WAN	1015	298	200	50	93	51	280	.	32	11	6
740 HONG KONG	197	29	6	3	17	.	128	3	10	1	1	740 HONG-KONG	862	174	28	14	65	1	496	22	56	.	
1000 W O R L D	35851	14659	5839	3545	3398	1530	5019	269	1438	154	154	1000 M O N D E	110648	42289	21149	9558	10098	5327	16452	1067	4032	680	
1010 INTRA-EC	2801	714	701	27	283	441	185	.	222	28	28	1010 INTRA-CE	14305	3783	3824	123	1047	2117	1543	853	797	218	
1011 EXTRA-EC	33047	13945	5134	3518	3115	1089	4824	47	1249	128	128	1011 EXTRA-CE	96327	38506	17309	9433	9049	3209	14909	214	3236	462	
1020 CLASS 1	5393	2623	701	986	153	101	799	.	5	7	7	1020 CLASSE 1	20443	9511	3290	3173	704	422	3185	29	105	24	
1021 EFTA COUNTR.	944	63	97	.	50	27	695	.	12	8	8	1021 A E L E	4151	416	584	4	198	146	2720	.	83	.	
1030 CLASS 2	2234	617	424	86	131	95	711	.	23	137	137	1030 CLASSE 2	9659	3171	1613	546	454	377	2818	101	543	36	
1031 ACP (63)	93	72	10	.	.	.	10	.	.	3	3	1031 ACP (63)	787	581	90	6	1	3	71	.	35	.	
1040 CLASS 3	25420	10705	410	2445	2831	892	3314	.	19	1094	110	1040 CLASSE 3	66223	25824	12405	5715	7890	2410	8905	84	2588	402	
4603.90 ARTICLES FROM GOODS WITHIN 46.02; ARTICLES OF LOOFAH												4603.90 ARTICLES FROM GOODS WITHIN 46.02; ARTICLES OF LOOFAH											
OUVRAGES DE VANNERIE CONFECTIONNES PAR LES ARTICLES DU NO 4602; OUVRAGES EN LUFFA												KORBMACHER- UND ANDERE WAREN, GEFERTIGT AUS NR. 4602; WAREN AUS LUFFA											
001 FRANCE	63	5	.	10	10	27	9	.	1	.	1	001 FRANCE	298	40	.	43	29	121	56	3	1	3	
002 BELG.-LUXBG.	200	19	108	.	83	.	9	.	.	1	1	002 BELG.-LUXBG.	1237	83	813	1	261	.	76	.	3	.	
003 NETHERLANDS	294	215	12	6	.	49	5	.	.	2	2	003 PAYS-BAS	1417	1030	76	33	196	.	41	.	13	28	
004 FR GERMANY	288	.	100	28	82	43	16	.	10	19	19	004 RF ALLEMAGNE	1018	.	381	93	182	152	98	.	49	63	
005 ITALY	84	6	38	.	1	19	1	.	.	19	19	005 ITALIE	835	99	508	14	119	14	14	.	1	80	
006 UTD. KINGDOM	78	8	4	.	2	.	.	.	64	.	.	006 ROYAUME-UNI	352	50	60	4	16	1	19	213	8	.	
040 PORTUGAL	50	1	23	19	.	.	7	040 PORTUGAL	190	3	114	52	2	
042 SPAIN	204	94	90	7	4	.	7	.	2	.	.	042 ESPAGNE	1053	513	387	61	26	3	53	.	.	.	
048 YUGOSLAVIA	319	27	41	207	37	7	7	048 YOUOSLAVIE	1017	54	145	727	60	1	.	.	16	.	30
068 ROMANIA	72	11	.	54	7	7	068 ROUMANIE	113	13	.	71	29	
068 BULGARIA	37	.	29	8	8	068 BULGARIE	158	.	126	32	
070 ALBANIA	238	070 ALBANIE	439	.	.	439	
204 MOROCCO	308	.	260	17	1	.	21	.	2	.	.	204 MAROC	1065	18	930	43	2	.	68	.	4	.	
346 KENYA	35	12	12	3	1	.	3	.	1	.	.	346 KENYA	361	97	149	37	.	2	66	.	7	3	
664 INDIA	38	28	3	.	.	3	664 INDE	175	76	19	21	.	42	17	.	.	2	
666 BANGLADESH	45	18	1	19	.	.	4	.	3	.	.	666 BANGLADESH	252	104	2	93	.	.	42	.	9	2	
680 THAILAND	32	4	24	2	.	.	2	.	2	.	.	680 THAILAND	140	15	100	9	2	1	10	.	3	3	
690 VIETNAM	77	42	9	16	.	.	8	.	1	1	1	690 VIETNAM	182	63	21	77	.	.	12	.	3	6	
708 PHILIPPINES	727	122	89	65	43	7	367	.	6	28	28	708 PHILIPPINES	3031	702	347	365	159	26	1273	.	38	121	
720 CHINA	13809	3842	1220	5148	260	347	2364	.	458	170	170	720 CHINE	28062	6182	3284	11859	293	928	4085	.	526	805	
728 SOUTH KOREA	85	28	22	8	5	1	19	.	1	1	1	728 COREE DU SUD	754	255	234	63	6	7	171	.	13	5	
732 JAPAN	872	540	61	73	10	17	91	.	72	8	8	732 JAPON	1956	831	211	438	64	36	182	.	169	35	
740 HONG KONG	153	50	1	4	7	1	80	.	6	4	4	740 HONG-KONG	468	68	7	19	6	6	338	.	11	13	
1000 W O R L D	18312	5125	2234	5934	539	516	3044	67	570	283	283	1000 M O N D E	45518	10434	8367	14738	1130	1855	6768	227	908	1291	
1010 INTRA-EC	1034	268	261	45	157	138	42	.	14	43	43	1010 INTRA-CE	5205	1327	1840	181	502	590	294	220	76	175	
1011 EXTRA-EC	17280	4858	1973	5889	382	377	3003	2	558	240	240	1011 EXTRA-CE	40308	9107	6524	14557	628	1064	6474	7	831	1116	
1020 CLASS 1	609	129	158	233	53	1	20	.	4	10	10	1020 CLASSE 1	2473	634	666	861	95	9	40	.	4	47	
1021 EFTA COUNTR.	64	5	26	20	1	.	10	.	1	1	1	1021 A E L E	304	53	121	89	4	2	29	.	4	22	
1030 CLASS 2	2357	812	506	200	68	30	605	.	92	44	44	1030 CLASSE 2	8588	2188	2204	1150	237	127	2231	1	256	194	
1031 ACP (63)	59	13	25	4	.	2	14	.	.	1	1	1031 ACP (63)	502	103	255	40	9	9	85	.	7	3	
1040 CLASS 3	14314	3917	1309	5455	261	347	2379	.	460	186	186	1040 CLASSE 3	29245	6285	3654	12546	296	928	4126	i	535	874	

Ursprung / Herkunft Origine / provenance	1000 kg										Quantités	Ursprung / Herkunft Origine / provenance	1000 ECU										Valeurs		
	Nimexe	EUR 10	Deutschland	France	Italia	Nederland	Belg.-Lux.	UK	Ireland	Danmark			Ελλάδα	Nimexe	EUR 10	Deutschland	France	Italia	Nederland	Belg.-Lux.	UK	Ireland		Danmark	Ελλάδα
4701 PULP DERIVED BY MECHANICAL OR CHEMICAL MEANS FROM ANY FIBROUS VEGETABLE MATERIAL												4701 PULP DERIVED BY MECHANICAL OR CHEMICAL MEANS FROM ANY FIBROUS VEGETABLE MATERIAL													
PATES A PAPIER												HALBSTOFFE AUS MECHANISCH OD.CHEMISCH AUFBEREITETEN PFLANZLICHEN FASERSTOFFEN													
4701.02 MECHANICAL WOOD PULP												4701.02 MECHANICAL WOOD PULP													
PATES DE BOIS MECANQUES												MECHANISCHE HALBSTOFFE AUS HOLZ													
001 FRANCE	1559	18		47							1494	001 FRANCE	771	4		19							748		
002 BELG.-LUXBG.	1654	257	340	46	511		500					002 BELG.-LUXBG.	742	77	137	20	194		314						
003 NETHERLANDS	967	37	718	95		94	23					003 PAYS-BAS	421	9	313	38		42	19						
004 FR GERMANY	13574			88	13375	69	18		24			004 RF ALLEMAGNE	4718		26	4629	22	1	22	18					
005 ITALY	4236	253	3781			202						005 ITALIE	844	56	677			111							
028 NORWAY	197621	37117	18757	18954	17733	32209	53973		18856	20		028 NORVEGE	58331	11019	4187	7109	5377	10598	16254			4280	7		
030 SWEDEN	20357	33520	19121	69513	10113	21482	38395			4628		030 SUÈDE	82046	14063	7348	26229	3820	7765	17736			2402	2685		
032 FINLAND	10182	4018	855	1862	1039	154	1255			999		032 FINLANDE	4082	1356	355	732	414	74	509				642		
036 SWITZERLAND	492			492								036 SUISSE	187	1		186									
038 AUSTRIA	1624		48							201		038 AUTRICHE	807		16				669					122	
040 PORTUGAL	6424		230		1593	2074	394			2133		040 PORTUGAL	2926		81		678	1005	170				992		
042 SPAIN	1025	667	206			105						042 ESPAGNE	444	332	62			43	7						
062 CZECHOSLOVAK	221									221		062 TCHECOSLOVAQ	120											120	
068 BULGARIA	695									695		068 BULGARIE	333											333	
204 MOROCCO	306									1000		204 MAROC	444											444	
400 USA	7639	899				2200	2065			2475		400 ETATS-UNIS	5926	831				2376	1212				1507		
404 CANADA	105953	982	1279	3815		3751	95143			983		404 CANADA	46402	300	463	1088		1738	42163				650		
508 BRAZIL	1325				26	77	1222					508 BRESIL	574				12	32	530						
1000 WORLD	560502	77805	45516	108419	31083	62348	195014			24	25443	14850	1000 MONDE	210719	28056	13698	40112	10517	23786	79609	18	6682	8241		
1010 INTRA-EC	22096	602	4995	13584	580	296	541			24		1010 INTRA-CE	7527	154	1175	4706	216	155	355				748		
1011 EXTRA-EC	538408	77203	40521	94856	30503	62053	184473				25443	13356	1011 EXTRA-CE	203191	27902	12522	35406	10301	23632	79254		6882	7492		
1020 CLASS 1	535140	77203	40495	94856	30477	61976	193251				25443	11439	1020 CLASSE 1	201721	27902	12513	35406	10289	23599	78725		6682	6605		
1021 EFTA COUNTR.	420300	74655	39011	90821	3047	55920	85992					798	1021 A E L E	148980	26438	11988	34255	10289	19442	35331		6682	4448		
1030 CLASS 2	2351				26	77	1222					1000	1030 CLASSE 2	1018				12	32	530			435		
1040 CLASS 3	917											917	1040 CLASSE 3	453										453	
4701.12 SEMI-MECHANICAL WOOD PULP												4701.12 SEMI-MECHANICAL WOOD PULP													
PATES DE BOIS MI-CHIMIQUES												HALBCHEMISCHE HALBSTOFFE AUS HOLZ													
001 FRANCE	1161			1161								001 FRANCE	595			595									
004 FR GERMANY	2661			23								004 RF ALLEMAGNE	1130			15								1114	
005 ITALY	1521		1521									005 ITALIE	343		343										
008 DENMARK	45613	10334	4980	24070	3190		3039					008 DANEMARK	13968	3001	1643	7520	904		900						
028 NORWAY	22846	3683	1341	2143	7981	4842	2599			257		028 NORVEGE	8810	1443	516	766	3153	1835	1009			88			
030 SWEDEN	13386	2856	1681	748	3343	924	87			15		030 SUEDE	6270	1431	776	311	1551	348	51			2	1800		
032 FINLAND	2586	64										032 FINLANDE	1389	20										1369	
036 SWITZERLAND	3065	778										036 SUISSE	1329	185										1144	
038 AUSTRIA	7089		48	47								038 AUTRICHE	3840											3794	
040 PORTUGAL	1487											040 PORTUGAL	713		22	24								713	
204 MOROCCO	517											204 MAROC	181											181	
400 USA	3012	27		338	507							400 ETATS-UNIS	1824	28		210	275							1111	
404 CANADA	7702		1			2145	3015					404 CANADA	3345		1		884	1007						1453	
1000 WORLD	113213	17745	9804	28604	15021	8038	8751			272	24978	1000 MONDE	43756	6109	3377	9484	5883	3121	2973			90	12739		
1010 INTRA-EC	51391	10338	6732	25328	3190	127	3039				2637	1010 INTRA-CE	16188	3002	2062	8153	904	53	900				1114		
1011 EXTRA-EC	61821	7407	3071	3276	11831	7911	5712				272	1011 EXTRA-CE	27566	3108	1315	1311	4979	3087	2073			90	11825		
1020 CLASS 1	61282	7407	3071	3276	11831	7911	5712				272	1020 CLASS 1	27374	3108	1315	1311	4979	3087	2073			90	11825		
1021 EFTA COUNTR.	50457	7380	3070	2938	11324	5766	2686				272	1021 A E L E	22349	3078	1314	1101	4704	2183	1059			90	8820		
1030 CLASS 2	517											1030 CLASSE 2	181											181	
4701.20 CHEMICAL WOOD PULP WITH ALPHACELLULOSE CONTENT MIN 90%												4701.20 CHEMICAL WOOD PULP WITH ALPHACELLULOSE CONTENT MIN 90%													
UK: NO BREAKDOWN BY COUNTRIES												UK: NO BREAKDOWN BY COUNTRIES													
PATES A DISSOUDRE												CHEMISCHE HALBSTOFFE AUS HOLZ ALPHACELLULOSEGEHALT MIN 90%													
UK: PAS DE VENTILATION PAR PAYS												UK: OHNE AUFTHEILUNG NACH LAENDERN													
001 FRANCE	303	184					119					001 FRANCE	159	96					63						
002 BELG.-LUXBG.	682	33	549			100						002 BELG.-LUXBG.	472	17	409		46								
003 NETHERLANDS	376											003 PAYS-BAS	318						318						
004 FR GERMANY	12171		2685	3100	507	3174			2705			004 RF ALLEMAGNE	9780		1944	2483	298	2444							
005 ITALY	25876	25811	10			55						005 ITALIE	14264	14228	5			31							
006 UTD. KINGDOM	192											006 ROYAUME-UNI	137												
028 NORWAY	23029	16536	1512	73	2818	1771				329		028 NORVEGE	16744	12646	1061	43	1798	1003						195	
030 SWEDEN	18987	64	3054	3567	11640	23				549		030 SUEDE	13759	42	2094	1681	9677	11						254	
032 FINLAND	36617	15546	3814	1416	324	11609			2820	1088		032 FINLANDE	22994	10497	2609	1066	5954	236		2069				563	
036 SWITZERLAND	4783	4171		569		43						036 SUISSE	2271	1960		289									
038 AUSTRIA	3312	347		26						2939		038 AUTRICHE	1728	164		16									1546
042 SPAIN	1928		1062	182		704						042 ESPAGNE	1132		640	64		428							
048 YUGOSLAVIA	1951	1198	753									048 YOUGOSLAVIE	1037	611	426										
204 MOROCCO	1710									1710		204 MAROC	762												762
330 SOUTH AFRICA	22047	9459	13346	192		48					</														

Ursprung / Herkunft Origine / provenance	1000 kg									Quantités	Ursprung / Herkunft Origine / provenance	1000 ECU									Valeurs					
	Nimexa	EUR 10	Deutschland	France	Italia	Nederland	Belg.-Lux.	UK	Ireland			Danmark	Ελλάδα	Nimexa	EUR 10	Deutschland	France	Italia	Nederland	Belg.-Lux.		UK	Ireland	Danmark	Ελλάδα	
4701.38											4701.38															
608 SYRIA	213				213						608 SYRIE	107				107										
1000 W O R L D	675122	160010	99407	225884	42827	37096	107655	1669	264	310	1000 M O N D E	350998	79732	50237	114750	24739	22097	57627	1391	198	227	227				
1010 INTRA-EC	128706	26917	17022	45079	22210	13124	2333	21			1010 INTRA-CE	70352	13256	7361	25319	13924	8803	1674	15							
1011 EXTRA-EC	548415	133092	82385	180805	20617	23972	105322	1648	264	310	1011 EXTRA-CE	280644	66476	42877	89430	10814	13294	55953	1375	198	227	227				
1020 CLASS 1	484757	103300	66548	176451	15645	23799	96792	1648	264	310	1020 CLASSE 1	253660	54116	36184	87313	9632	13219	52396	1375	198	227	227				
1021 EFTA COUNTR.	352713	61473	52279	140364	14107	17119	65935	883	243	310	1021 A E L E	183006	32282	26738	69428	7884	9390	36200	675	182						
1030 CLASS 2	4518	327	104	4087							1030 CLASSE 2	2181	146	39	1956											
1040 CLASS 3	59139	29466	15733	267	4971	172	8530				1040 CLASSE 3	24804	12214	6654	122	2182	75	3557								
4701.38 BLEACHED SULPHITE WOOD PULP FROM DECIDUOUS TREES											4701.38 BLEACHED SULPHITE WOOD PULP FROM DECIDUOUS TREES															
PATES DE BOIS FEUILLUS AU BISULFITE, NON ECRUES											SULFITZELLSTOFF AUS LAUBHOLZ, GEBLEICHT															
001 FRANCE	2642	198		533						1911	001 FRANCE	1338	97		255									986		
002 BELG.-LUXBG.	760		22	611							002 BELG.-LUXBG.	446		23	363											
003 NETHERLANDS	531	70									003 PAYS-BAS	317	66						251							
004 FR GERMANY	18142		1550	3906	10175	461	1513			123	004 RF ALLEMAGNE	11742		1291	2352	6317		370	1234	13	113			52		
005 ITALY	374	24	193			157					005 ITALIE	135	11	36				88								
006 UTD. KINGDOM	531	4			499						006 ROYAUME-UNI	321	5			292					24					
008 DENMARK	350			150							008 DANEMARK	142			66										76	
028 NORWAY	10607	2			2349	242	110			200	028 NORVEGE	7762				1463	146		76			42		4138		
030 SWEDEN	27766	2761	1124	8471	304	3862		1074	413	9757	030 SUEDE	14450	1371	531	4516	150		2112		519	220			5029		
032 FINLAND	5491		5	124	282	512	1382			3139	032 FINLANDE	2789		2	82	146		256		73				1614		
036 SWITZERLAND	11817	5811	3390	2496						120	036 SUISSE	6199	3346	1619											63	
038 AUSTRIA	10523			8317	156		23			1754	038 AUTRICHE	4953	35		3971	73									84	
040 PORTUGAL	6026	5120	24970	5409	325	350	21960			1922	040 PORTUGAL	23882	2100	9287	2422	235	144		8948						756	
042 SPAIN	2573	13	24	1307	595		634				042 ESPAGNE	1193	9	11	613	232										
048 YUGOSLAVIA	1526			991						535	048 YUGOSLAVIE	674			457										217	
062 CZECHOSLOVAK	1722		48		436		1238				062 TCHECOSLOVAK	826		12		182										
204 MOROCCO	556		50							506	204 MAROC	208		26											182	
390 SOUTH AFRICA	3379	526			312	2541					390 AFR. DU SUD	1756			167		1272									
400 USA	33856	7770	11	4364	1418		3135	313		16845	400 ETATS-UNIS	19988	4561	16	4404	1427			1355	247					7976	
404 CANADA	10259	185		802	723		4781	478		3290	404 CANADA	5137	88		355	318			2340						1570	
508 BRAZIL	5187	961		2225	50				950	1001	508 BRESIL	2837	466		1242	25									549	
1000 W O R L D	208834	23523	31387	40036	17732	5005	38656	1952	1677	48866	1000 M O N D E	105384	12501	12853	22410	11074	2548	17663	1331	924	24080					
1010 INTRA-EC	23332	298	1764	5201	10782	1309	1531	40	172	2235	1010 INTRA-CE	14441	181	1349	3037	6658	709		1246	36	113					
1011 EXTRA-EC	185410	23225	29823	34743	6950	3695	37126	1912	1505	46631	1011 EXTRA-CE	90880	12321	11503	19310	4418	1839	16417	1295	811	22966					
1020 CLASS 1	177653	22260	29524	32281	6464	35887	1912	1555	1555	45125	1020 CLASSE 1	86894	11840	11465	17991	4210	1817	15785	1295	262	22229					
1021 EFTA COUNTR.	126059	13766	29489	24817	3415	1104	27337	1121	555	24455	1021 A E L E	58146	6856	11438	12162	2068	545	11763	591	262	12463					
1030 CLASS 2	5797	965		2225	50				950	1507	1030 CLASSE 2	3082	481	26	1242	25										
1040 CLASS 3	1959	48		237	436		1238				1040 CLASSE 3	902	12	76	182				632						737	
4701.61 UNBLEACHED CHEMICAL WOOD PULP, OTHER THAN SULPHITE, FROM CONIFERS											4701.61 UNBLEACHED CHEMICAL WOOD PULP, OTHER THAN SULPHITE, FROM CONIFERS															
PATES DE CONIFERES CHIMIQUES, ECRUES, EXCL. AU BISULFITE											CHEMISCHE HALBSTOFFE AUS NADELHOLZ, UNGEBLEICHT, AUSGEN. SULFITZELLSTOFF															
001 FRANCE	2497	267		2230			452	24			001 FRANCE	1531	107		1424				200	10						
003 NETHERLANDS	973		193	304							003 PAYS-BAS	447			158											
004 FR GERMANY	1379			88							004 RF ALLEMAGNE	735		79	727											
028 NORWAY	431	35		49	25	26	297				028 NORVEGE	255	16		20				13		200					
030 SWEDEN	75668	26294	11619	25106	897	1094	8819		1839	36258	030 SUEDE	11455	5586	13168	405	500	4250								894	
032 FINLAND	22880	3336	3011	9140	89	96	7208			2113	032 FINLANDE	11751	2113	1560	4137	45										
038 AUSTRIA	17014	2182	343	14253			236			6922	038 AUTRICHE	954	153	5717												
040 PORTUGAL	4776	1022	2354	562			773			1843	040 PORTUGAL	404	894	218					35		292					
042 SPAIN	753	56	697							158	042 ESPAGNE	16	142													
056 SOVIET UNION	27530	7471	8882	4542			6635			10476	056 U.R.S.S.	2983	3389	1722							2382					
062 CZECHOSLOVAK	4889			4889						1974	062 TCHECOSLOVAK	1974														
390 SOUTH AFRICA	1667	49	220	4589			433	215		665	390 AFR. DU SUD	16	64								170				87	
393 SWAZILAND	6708	24	364	4610			1710			2762	393 SWAZILAND	9	175	1920							658					
400 USA	850	20	567	217			31	15		451	400 ETATS-UNIS	22	286	122							14				7	
404 CANADA	2489	70	1360	351	55	31	622			1179	404 CANADA	25	642	184	23						13				292	
512 CHILE	942	152	555	213	22					417	512 CHILI	88	231	86												
804 NEW ZEALAND	4435	104	120	601			128	3482		1858	804 NOUV.ZELANDE	37	45	261							55				1460	
1000 W O R L D	176483	41094	30850	69335	1178	4065	28324		1839	79897	1000 M O N D E	18251	13396	32224	506	1700	12826								894	
1010 INTRA-EC	5247	277	533	3875	88	452	24			2856	1010 INTRA-CE	110	205	2323	8	200										

Ursprung / Herkunft Origine / provenance	Mengen									Quantités	Ursprung / Herkunft Origine / provenance	Werte									Valeurs	
	1000 kg											1000 ECU										
Nimexa	EUR 10	Deutschland	France	Italia	Nederland	Belg.-Lux.	UK	Ireland	Danmark	Ελλάδα	Nimexa	EUR 10	Deutschland	France	Italia	Nederland	Belg.-Lux.	UK	Ireland	Danmark	Ελλάδα	
4701.79											4701.79											
330 ANGOLA	331			331							330 ANGOLA	170			170							
390 SOUTH AFRICA	11331	3002	2310	3388		1127	1504				390 AFR. DU SUD	4630	1217	914	1410		468	621				
400 USA	313775	86525	34582	22773	39721	3340	120334			6500	400 ETATS-UNIS	141558	40752	17089	11874	17689	2163	47851			4140	
404 CANADA	228620	79761	12109	91994	25678	2280	16798				404 CANADA	111944	38599	6068	46946	12146	952	7233				
442 PANAMA	868			349	519						442 PANAMA	313			128	185						
504 PERU	253		253								504 PEROU	130		130								
508 BRAZIL	261346	83543	53179	29143	17457	34438	38134		5452		508 BRESIL	126169	40251	25759	13707	9136	16678	17958		2680		
512 CHILE	9776	780	4125	1498	1593	3373					512 CHILI	4312	362	1831	768							
528 ARGENTINA	2247	309	251	94							528 ARGENTINE	1009	153	132	51	673						
1000 W O R L D	2806815	906744	447384	433584	257603	100296	596623	124	41121	23336	1000 M O N D E	1320781	435091	206997	205504	120543	47496	272916	85	19488	12661	
1010 INTRA-EC	226980	45323	59519	60149	40688	19148	2138			17	1010 INTRA-CE	105049	20913	27083	27686	19212	9190	947			38	
1011 EXTRA-EC	2579833	861421	387865	373435	216915	81149	594485	124	41121	23318	1011 EXTRA-CE	1215732	414179	179934	177818	101331	38306	271968	85	19488	12623	
1020 CLASS 1	2159281	741299	285770	334981	180822	41343	529679	124	35669	9594	1020 CLASSE 1	1022795	359208	133072	160045	85054	19348	243395	85	16808	5780	
1021 EFTA COUNTR.	1335254	506791	193512	157901	89907	29624	319264	124	35037	3094	1021 A E L E	650060	249250	90326	77614	44457	13641	156521	85	16527	1639	
1030 CLASS 2	303204	88340	67947	31504	19569	38309	52083		5452		1030 CLASSE 2	143864	42231	32157	14866	9994	18236	23700		2680		
1031 ACP (63)	653	557	96								1031 ACP (63)	228	188	40								
1040 CLASS 3	117348	31782	34148	6950	16523	1498	12723			13724	1040 CLASSE 3	49052	12739	14704	2887	6283	722	4873			6844	
4701.81 COTTON LINTER PULP											4701.81 COTTON LINTER PULP											
PATES DE LINTERS DE COTON											HALBSTOFF AUS BAUMWOLLINTERS											
001 FRANCE	770	30		734	6						001 FRANCE	410	30		373	7						
004 FR GERMANY	4003		3107	699	6					191	004 R F ALLEMAGNE	6586			1166	13					322	
006 UTD. KINGDOM	1362	567	732			63					006 ROYAUME-UNI	1859	772	1005			82					
032 FINLAND	350			350							032 FINLANDE	203			203							
036 SWITZERLAND	102			97			5				036 SUISSE	128			125			3				
038 AUSTRIA	592			592							038 AUTRICHE	775			775							
042 SPAIN	1248	207	532	120			389				042 ESPAGNE	1505	261	600	143			501				
052 TURKEY	304	290		14							052 TURQUIE	130	114		16							
400 USA	17138	2750	5167	448	2804	426	5521		22		400 ETATS-UNIS	24088	3646	7624	632	3872	588	7686		40		
412 MEXICO	109										412 MEXIQUE	128										
1000 W O R L D	26158	4010	9537	3081	2815	492	5960	213	191	50	1000 M O N D E	35951	4985	14314	3447	3892	681	8245	362	25		
1010 INTRA-EC	6214	644	3838	1433	11	83	34			50	1010 INTRA-CE	8920	825	6091	1539	20	82	41		322		
1011 EXTRA-EC	19943	3367	5699	1647	2804	429	5925		22	50	1011 EXTRA-CE	27033	4161	8224	1908	3872	599	8204		40	25	
1020 CLASS 1	19770	3247	5699	1647	2804	426	5925		22	50	1020 CLASSE 1	26887	4021	8224	1908	3872	588	8204		40		
1021 EFTA COUNTR.	1080			1065			15			50	1021 A E L E	1133			1116			17				
1030 CLASS 2	170	119								50	1030 CLASSE 2	173	139				9				25	
4701.85 BLEACHED VEGETABLE FIBRE PULP OTHER THAN COTTON LINTER											4701.85 BLEACHED VEGETABLE FIBRE PULP OTHER THAN COTTON LINTER											
PATES DE FIBRES VEGETALES BLANCHIES, AUTRES QUE DE LINTERS DE COTON											HALBSTOFFE AUS GEBLEICHTEN, PFLANZLICHEN FASERN, AUSGEM. BAUMWOLLINTERS											
001 FRANCE	2456	28		2407		1	20				001 FRANCE	1231	12		1197		2	20				
006 UTD. KINGDOM	630		630								006 ROYAUME-UNI	981		981								
008 DENMARK	4823	4459		320			44				008 DANEMARK	1017	994		15		8					
030 SWEDEN	1043		49	994							030 SUEDE	590		20	570							
032 FINLAND	666		666								032 FINLANDE	282		282								
038 AUSTRIA	516	101		415							038 AUTRICHE	270	77		193							
040 PORTUGAL	498			498							040 PORTUGAL	215			215							
042 SPAIN	3491	770	45	2372			304				042 ESPAGNE	3351	1343	113	1398			497				
068 BULGARIA	1082										068 BULGARIE	471			471							
212 TUNISIA	3800	2581	823	247			149				212 TUNISIE	3017	1993	692	208			124				
400 USA	702		18	635			49				400 ETATS-UNIS	517		23	414			80				
508 BRAZIL	1113	245	544	324							508 BRESIL	759	224	407	128							
676 BURMA	766										676 BIRMANIE	329										
708 PHILIPPINES	994										708 PHILIPPINES	3387	3387									
1000 W O R L D	23402	11085	2831	8547	242	74	609	14	14	1000	M O N D E	16838	8914	2541	4478	100	43	757	3			
1010 INTRA-EC	8388	4544	630	3061	28	2	107			1010	INTRA-CE	3492	1086	981	1351	12	3	56		3		
1011 EXTRA-EC	15016	6541	2201	5486	214	72	502			1011	EXTRA-CE	13345	7828	1560	3127	88	41	701				
1020 CLASS 1	7262	875	834	4914	214	72	353			1020	CLASSE 1	5381	1424	461	2790	88	41	577				
1021 EFTA COUNTR.	2799	105	715	1907		72				1021	A E L E	1400	80	302	978		40					
1030 CLASS 2	6671	4584	1367	571			149			1030	CLASSE 2	7492	5933	1099	336			124				
1040 CLASS 3	1082									1040	CLASSE 3	471										
4701.89 OTHER PAPER-MAKING PULP NOT WITHIN 4701.02-85											4701.89 OTHER PAPER-MAKING PULP NOT WITHIN 4701.02-85											
PATES A PAPIER, NON REPR. SOUS 4701.02 A 85											HALBSTOFFE, NICHT IN 4701.02 BIS 85 ENTHALTEN											
001 FRANCE	8235	2156		4277	539	18	1224			21	001 FRANCE	4832	918		3042	178	9	470				
002 BELG.-LUXBG.	188	12	4	70			102				002 BELG.-LUXBG.	105	4		62			39				
003 NETHERLANDS	353	323					23				003 PAYS-BAS	282	268					5				
005 ITALY	3367		3331				20				005 ITALIE	633	15	606		12						
030 SWEDEN	1994		4	739			144			1088	030 SUEDE	1519	10	3	548			95		863		
032 FINLAND	14464			4852			8571			1041	032 FINLANDE	6346			3484			2311		551		
036 SWITZERLAND	396	69	272	44			11				036 SUISSE	129	29	61	34			5				
040 PORTUGAL	5506					</																

Januar - Dezember 1985

Import

Janvier - Décembre 1985

Ursprung / Herkunft Origine / provenance	1000 kg										Quantités	Ursprung / Herkunft Origine / provenance	1000 ECU										Valeurs
	Nimexa	EUR 10	Deutschland	France	Italia	Niederland	Belg.-Lux.	UK	Ireland	Danmark			Ελλάδα	Nimexa	EUR 10	Deutschland	France	Italia	Niederland	Belg.-Lux.	UK	Ireland	
4701.99												4701.99											
1011 EXTRA-EC	28188	235	348	6997	344	1	16878	.	.	.	3385	1011 EXTRA-CE	13288	209	105	4741	202	1	5897	.	.	2133	
1020 CLASS	27737	91	348	6972	197	1	16743	.	.	.	3385	1020 CLASSE 1	12855	42	105	4728	95	1	5751	.	.	2133	
1021 EFTA COUNTR.	22720	91	301	5721	147	.	14478	.	.	.	2129	1021 A E L E	10581	42	75	4113	42	.	4937	.	.	1414	
1030 CLASS 2	448	141		25	147		135	.	.	.		1030 CLASSE 2	405	139		13	107		146	.	.		
4702	WASTE PAPER AND PAPERBOARD; SCRAP ARTICLES OF PAPER OR OF PAPERBOARD, FIT ONLY FOR USE IN PAPER-MAKING											4702	WASTE PAPER AND PAPERBOARD; SCRAP ARTICLES OF PAPER OR OF PAPERBOARD, FIT ONLY FOR USE IN PAPER-MAKING										
	DECHETS ET VIEUX OUVRAGES DE PAPIER ET DE CARTON EXCLUSIVEMENT UTILISABLES P FABRICATION DE PAPIER												PAPIER-ALPAPPABFAELLE.PAPIER-U.PAPWAREN, ALT, NUR ZUR PAPIERHERSTELLUNG VERWENDBAR										
4702.10	WASTE PAPER AND PAPERBOARD OF UNBLEACHED KRAFT PAPER OR BOARD OR OF CORRUGATED PAPER OR PAPERBOARD, FIT ONLY FOR PAPER-MAKING											4702.10	WASTE PAPER AND PAPERBOARD OF UNBLEACHED KRAFT PAPER OR BOARD OR OF CORRUGATED PAPER OR PAPERBOARD, FIT ONLY FOR PAPER-MAKING										
	DECHETS ET VIEUX OUVRAGES DE PAPIER ET CARTON KRAFT ECRUS OU DE PAPIER ET CARTON ONDULES												ABFAELLE UND ALTWAREN AUS UNGEBLEICHTEM KRAFTPAPIER ODER -PAPPE ODER AUS WELLPAPIER ODER -PAPPE										
001 FRANCE	19420	3331		9988	210	1489	4402	.	.	.		001 FRANCE	3356	800		1704	42	144	666	.	.		
002 BELG.-LUXBG.	73483	11519		738	11879		93	.	.	.		002 BELG.-LUXBG.	8946	1562	6015	178	1179			.	.		
003 NETHERLANDS	99285	73564	49254	1868		13350	1856		24	568		003 PAYS-BAS	12933	9176	1499	324		1480	311	8	135		
004 FR GERMANY	72456		12145	16102	11980	75	14570			17584		004 RF ALLEMAGNE	9255		1258	2941	1435	19	2104			1498	
006 UTD. KINGDOM	26634	3722	8806	11845	2213	211						006 ROYAUME-UNI	5039	758	1424	2471	346	32		8			
007 IRELAND	3206			1633			1573					007 IRLANDE	557			384			173				
008 DENMARK	8105	7490		532	84		19					008 DANEMARK	1662	1577		80	3		2				
024 ICELAND	664				124					540		024 ISLANDE	104			7						79	
028 NORWAY	1020	519		18	22		45			416		028 NORVEGE	148	166		5		3				352	
030 SWEDEN	9498	4098		2703	182	20	301			2194		030 SUEDE	2256	1023		720	56	5	100			19	
032 FINLAND	5770	1856		3658	24	92	52			88		032 FINLANDE	1244	628		529	10	41	17				
036 SWITZERLAND	6114	1109		4961			44					036 SUISSE	1083	125		943			15				
038 AUSTRIA	7378	549		6754						75		038 AUTRICHE	1178	104		1048						26	
040 PORTUGAL	1213			277			912					040 PORTUGAL	132			46			80			6	
042 SPAIN	2128		972	1156								042 ESPAGNE	343		115	228							
056 SOVIET UNION	19147	85	2107	16955							489	056 U.R.S.S.	2600	6	400	2194						133	
068 BULGARIA	489											068 BULGARIE	133										
272 IVORY COAST	3163			3163								272 COTE IVOIRE	616			616							
302 CAMEROON	1096			1096								302 CAMEROUN	194			194							
400 USA	148773	1286	9984	132769	1396	201	2772				365	400 ETATS-UNIS	20482	245	1880	17316	256	23	725			37	
404 CANADA	517	8		491							18	404 CANADA	103	3		96						4	
1000 WORLD	513228	110559	91343	217968	28095	15439	26727	60	21414	1623	1000 MONDE	72994	16358	12593	32254	3360	1745	4219	17	2157	293		
1010 INTRA-EC	302959	99888	78280	42507	26346	15128	22600	60	18152	1623	1010 INTRA-CE	41818	13929	10187	8082	3005	1676	3279	17	1633			
1011 EXTRA-EC	210270	10671	13063	175462	1749	318	4127		3282	457	1011 EXTRA-CE	31176	2427	2395	24172	355	69	941		524	293		
1020 CLASS 1	184369	9425	10556	154081	1748	313	4127		3262	457	1020 CLASSE 1	27393	2293	1995	21146	355	69	941		524	293		
1021 EFTA COUNTR.	31657	8131		18369	353	112	1355			75	1021 A E L E	6247	2046		3291	98	46	216		524	26		
1030 CLASS 2	4954	19		4258						677	1030 CLASSE 2	907	6		810						91		
1031 ACP (63)	4258			4258							1031 ACP (63)	810			810								
1040 CLASS 3	20946	1227	2107	17122	1					489	1040 CLASSE 3	2875	128	400	2214								
4702.30	WASTE PAPER OR PAPERBOARD MADE MAINLY OF BLEACHED CHEMICAL PULP, FIT ONLY FOR PAPER-MAKING											4702.30	WASTE PAPER OR PAPERBOARD MADE MAINLY OF BLEACHED CHEMICAL PULP, FIT ONLY FOR PAPER-MAKING										
	DECHETS ET VIEUX OUVRAGES PRINCIPALEMENT DE PATES CHIMIQUES BLANCHIES, NON COLOREES DANS LA MASSE												ABFAELLE UND ALTWAREN UEBERWIEGEND AUS GEBLEICHTER, NICHT IN DER MASSE GEFARBTETER HOLZZELLULOSE										
001 FRANCE	21031	12188		8371	191	196	85					001 FRANCE	5601	3565		1942	47	28	19				
002 BELG.-LUXBG.	29610	16066	1518	364	11599		63					002 BELG.-LUXBG.	6045	4028	256	75	1664						
003 NETHERLANDS	73791	49340	9104	1873		8154	5247		27	46		003 PAYS-BAS	16373	11382	2195	351		1298	1124	10	13		
004 FR GERMANY	35493		4097	23100	7688	344	264					004 RF ALLEMAGNE	6287		559	4434	1181	48	65				
006 UTD. KINGDOM	21710	6263	7251	2940	5250	2				4		006 ROYAUME-UNI	5220	1817	1612	682	1107	2					
008 DENMARK	2655	2505	82									008 DANEMARK	534	504	10	20							
028 NORWAY	530	381			21	126						028 NORVEGE	117	76		2	39						
030 SWEDEN	16389	14934	979	263	27	21				162	3	030 SUEDE	4252	3879	217	86	10		3		55		
032 FINLAND	7002	5034	1502	254	22					190		032 FINLANDE	1961	1499	327	80		12			43		
036 SWITZERLAND	2860	1386	58	1220			196					036 SUISSE	621	340	14	225			42				
038 AUSTRIA	1129	33		967	24	43	22			20		038 AUTRICHE	206	9		165	12	2	12		6		
400 USA	24529	392	395	4521	10161	8824				236		400 ETATS-UNIS	4817	94	94	1021	2273	1255			80		
448 CUBA	1007			999			8					448 CUBA	138			136			2				
1000 WORLD	239973	108719	25229	45227	35254	17714	6574	31	635	590	1000 MONDE	52506	27241	5350	9250	6342	2685	1355	10	191	82		
1010 INTRA-EC	185143	86378	22053	8378	24875	8696	6327	31	46			1010 INTRA-CE	40160	21287	4835	7505	4028	1378	1285	10	13		
1011 EXTRA-EC	54831	22341	3176	8490	10380	9017	248		589	590	1011 EXTRA-CE	12348	5844	718	1745	2313	1309	59		178	82		
1020 CLASS 1	52877	22197	3134	7297	10380	9017	240		589	23	1020 CLASSE 1	12071	5909	712	1584	2313	1309	58		178	8		
1021 EFTA COUNTR.	28034	21768	2540	2723	194	193	240		353		1021 A E L E	7170	5803	557	556	36	54	58			98		
1040 CLASS 3	1264	144	42	1070			8				1040 CLASSE 3	181	35	3	141			2					
4702.41	OLD NEWSPAPERS AND MAGAZINES, TELEPHONE DIRECTORIES, BROCHURES AND PRINTED ADVERTISING MATTER OF PAPER OR PAPERBOARD OF MECHANICAL PULP											4702.41	OLD NEWSPAPERS AND MAGAZINES, TELEPHONE DIRECTORIES, BROCHURES AND PRINTED ADVERTISING MATTER OF PAPER OR PAPERBOARD OF MECHANICAL PULP										
	VIEUX NUMEROS ET REVUES DE JOURNAUX ET REVUES, ANNUAIRES TELEPHONQUES, BROCHURES ET IMPRIMES PUBLICITAIRES, DE PAPIER ET CARTON PRINCIPALEMENT DE PATES CHIMIQUES												ALTE UND UNVERKAUFTE ZEITUNGEN UND ZEITSCHRIFTEN, TELEFONBUECHEER, BROSCHUREN, WERBEDRUCKE UND WERBESCHRIFTEN, AUS PAPIER ODER PAPPE UEBERWIEGEND AUS MECHANISCHEN HALBSTOFFEN										
001 FRANCE	52340	8684		42740	354	562						001 FRANCE	7473	1425		5963	49	36					
002 BELG. LUXBG.	32614	23813		650	42490		2896					002 BELG.-LUXBG.	9945	3074	2165	115	4165						
003 NETHERLANDS	49659	20330	22795	11853	190	14215	3071					003 PAYS-BAS	6625	3564	1354	32		1159	516				
004 FR GERMANY	110399		9423	36209	57861	147	5377			1382		004 RF ALLEMAGNE	12017		812	5142	5131	17	767				
006 UTD. KINGDOM	9137	2104	2325	2175	2533							006 ROYAUME-UNI	1340	291	367	331	351						
008 DENMARK	10268	7458		2647	163							008 DANEMARK	1730	1255		484							

Ursprung / Herkunft Origine / provenance	1000 kg										Quantités	Ursprung / Herkunft Origine / provenance	1000 ECU										Valeurs	
	Nimexe	EUR 10	Deutschland	France	Italia	Nederland	Belg.-Lux.	UK	Ireland	Danmark			Ελλάδα	Nimexe	EUR 10	Deutschland	France	Italia	Nederland	Belg.-Lux.	UK	Ireland		Danmark
4702.41												4702.41												
1000 USA	21966	496	132	20298	180		800				60	400 ETATS-UNIS	3099	72	18	2793	24			175			17	
1000 W O R L D	450794	65373	46705	203966	104232	14930	13567		1763		258	1000 M O N D E	52952	10041	4732	24904	9805	1213	2046			179	32	
1010 INTRA-EC	324989	62408	46395	84611	103400	14924	11869		1382		258	1010 INTRA-CE	39172	9613	4698	12047	9707	1212	1747			148	32	
1011 EXTRA-EC	125805	2965	309	119355	833	6	1698		381		60	1011 EXTRA-CE	13780	429	34	12857	98		299			31	17	
1020 CLASS 1	121477	2935	309	115255	833	6	1698		381		60	1020 CLASSE 1	13281	426	34	12376	98		299			31	17	
1021 EFTA COUNTR.	99418	2439	177	94871	652		898		381			1021 A E L E	10170	354	16	9571	74		124			31	17	
1040 CLASS 3	4098	30		4068								1040 CLASSE 3	481	2		479						31	17	
4702.49	OLD PRINTED MATTER MAIRLY OF MECHANICAL PULP, NOT WITHIN 4702.41											4702.49	OLD PRINTED MATTER MADE MAINLY OF MECHANICAL PULP, NOT WITHIN 4702.41											
DECHETS ET VIEUX OUVRAGES PRINCIPALEMENT DE PATES MECANQUES, NON REPR. SOUS 4702.41												ABFAELLE UND ALTWAREN UEBERWIEGEND AUS MECHANISCHEN HALBSTOFFER, NICHT IN 4702.41 ENTHALTEN												
001 FRANCE	24870	1839		16831	432	213	5555					001 FRANCE	4542	382		3221	81	23	835					
002 BELG.-LUXBG.	29356	9034	2845	136	16700		641					002 BELG.-LUXBG.	3159	1002	540	27	1458							
003 NETHERLANDS	73258	65478	3916	947		2171	328		7	411		003 PAYS-BAS	12410	735	246			285	70		3	22		
004 FR GERMANY	17860		1439	8807	4749	72	258			2535		004 RF ALLEMAGNE	2282	143	1325	494		12	34			274		
006 UTD. KINGDOM	17734	2808	3026	7220	3145							006 ROYAUME-UNI	3158	555	620	550								
007 IRELAND	1881			118			1765				1535	007 IRLANDE	259			26						233		
008 DENMARK	3642	2346	94	1046	156							008 DANEMARK	661	419	11	209	22							
030 SWEDEN	3584	2246	44	730	109	22	192			180	61	030 SUEDE	838	553	10	147	22	9	41			35	21	
032 FINLAND	529	113		274	85		57					032 FINLANDE	125	31		61	23		10					
036 SWITZERLAND	4892	167	43	4647	10		25					036 SUISSE	575	24	8	526	10							
038 AUSTRIA	995	73		717			57				148	038 AUTRICHE	159	12		98			7				42	
062 CZECHOSLOVAK	1187	1187										062 TCHECOSLOVAQ	161	181										
400 USA	9997	1023	24	21	64	10	6201				2654	400 ETATS-UNIS	4866	2429	5	5	12	1	1518				896	
600 CYPRUS	2455										2455	600 CHYPRE	348											348
1000 W O R L D	195502	86507	11454	41608	27852	2546	15063	1541	3622	5509	1000 M O N D E	33939	16654	2077	7267	2850	337	2898	82	393	1381			
1010 INTRA-EC	168719	81571	11321	35102	25187	2458	8589	1541	2948	5509	1010 INTRA-CE	26503	13419	2050	6407	2606	320	1323	82	298				
1011 EXTRA-EC	28790	4937	133	6506	2465	89	6475		678	5509	1011 EXTRA-CE	7438	3236	27	860	244	17	1576			97	1381		
1020 CLASS 1	21268	3739	111	6506	621	89	6475		673	3054	1020 CLASS 1	6805	3074	23	860	127	17	1576			95	1033		
1021 EFTA COUNTR.	10939	2668	87	6392	557	79	274		673	209	1021 A E L E	1848	641	17	843	115	16	58			95	63		
1030 CLASS 2	2477	22								2455	1030 CLASS 2	352	4										348	
1040 CLASS 3	3045	1198		1844					3	2455	1040 CLASS 3	281	162		117							2		
4702.61	OLD PRINTED MATTER AND WASTE OF PAPER OR PULP, NOT SORTED											4702.61	OLD PRINTED MATTER AND WASTE OF PAPER OR PULP, NOT SORTED											
DECHETS ET VIEUX OUVRAGES DE PAPIER ET CARTON, NON TRIES												NICHT SORTIERTE ABFAELLE UND ALTWAREN AUS PAPIER ODER PAPPE												
001 FRANCE	54141	25472		21963	3831	1826	1029				20	001 FRANCE	9070	4929		2985	780	206	165					5
002 BELG.-LUXBG.	65067	13613	15154	1309	34625		366					002 BELG.-LUXBG.	7580	2221	1573	276	3440							
003 NETHERLANDS	62375	35763	12455	915		12042	891		309			003 PAYS-BAS	6900	4461	1664	171		460	115		29			
004 FR GERMANY	138192		36268	7417	94082	185	216		24			004 RF ALLEMAGNE	11459	3194	3194	1142	7075	12	34			2		
006 UTD. KINGDOM	30979	3673	1525	2236	23171	247						006 ROYAUME-UNI	6298	897	420	446		89						
007 IRELAND	8752			272			8490				127	007 IRLANDE	1087			57			1010					
008 DENMARK	1999	1644		137	71		147					008 DANEMARK	302	241		26								
028 NORWAY	779	517		153	58							028 NORVEGE	213	153		39							7	
030 SWEDEN	15487	8482		4998	523		301		45	1183		030 SUEDE	3408	2149		1013	133		70			43		
032 FINLAND	17504	2303		15114	45	42						032 FINLANDE	2647	469		2141	14	23						
036 SWITZERLAND	23350	2675	1055	19450	13		157					036 SUISSE	2974	575	182	2189	1		27					
038 AUSTRIA	6454	456		5961	3		34					038 AUTRICHE	982	118		845			19					
056 SOVIET UNION	12121	84		19	40	11978						056 U.R.S.S.	1422	2		4		1414						
060 POLAND	7468	1253		5548	667							060 POLOGNE	622	102		61								
062 CZECHOSLOVAK	5802	839		4963								062 TCHECOSLOVAQ	527	88		439								
400 USA	14073	1643	927	8022	2183	658	392			248	448 CUBA	2375	401	147	1183	307	77	195					65	
448 CUBA	13519			13519									448 CUBA	1687			1687							
1000 W O R L D	479966	98423	67939	98452	173613	26978	12020	127	1562	852	1000 M O N D E	59813	16815	7269	13387	18074	2282	1735	20	82	149			
1010 INTRA-EC	361590	80172	65474	33978	156057	14300	11129	127	333	820	1010 INTRA-CE	42706	12758	6873	5047	15783	768	1421	20	31	5			
1011 EXTRA-EC	118375	18251	2485	64474	17556	12678	890		1229	832	1011 EXTRA-CE	17108	4057	396	8340	2290	1515	314			51	145		
1020 CLASS 1	78801	16075	2464	53824	3330	700	890		1228	290	1020 CLASS 1	12763	3866	394	7424	539	101	314			50	75		
1021 EFTA COUNTR.	63634	14432	1055	45699	686	42	492		1228		1021 A E L E	10231	3464	182	6231	166	23	115			50			
1040 CLASS 3	39021	2175		10640	14226	11978			2		1040 CLASS 3	4272	191		915	1751	1414				1			
4702.69	OLD PRINTED MATTER AND WASTE OF PAPER OR PULP, SORTED											4702.69	OLD PRINTED MATTER AND WASTE OF PAPER OR PULP, SORTED											
DECHETS ET VIEUX OUVRAGES DE PAPIER ET CARTON, TRIES, NON REPR. SOUS 4702.10 A 49												SORTIERTE ABFAELLE UND ALTWAREN AUS PAPIER ODER PAPPE, NICHT IN 4702.10 BIS 49 ENTHALTEN												
001 FRANCE	75424	18515		38610	7567	4122	6421				189	001 FRANCE	14038	4142		6133	1632	945	1131					55
002 BELG.-LUXBG.	89352	5163	49589	502	33741		357					002 BELG.-LUXBG.	10200	806	5185	99	4037							
003 NETHERLANDS	62857	34886	23240	811		2452	1444		24			003 PAYS-BAS	8799	5169	2818	154		414	243			1		
004 FR GERMANY	91189		30291	24998	32017	485	629		2769			004 RF ALLEMAGNE	10845	2704	4293	3402	49	114				283		
006 UTD. KINGDOM	41645	14370	8776	2648																				

Januar - Dezember 1985

Import

Janvier - Décembre 1985

Ursprung / Herkunft Origine / provenance	Mengen										Quantités	Ursprung / Herkunft Origine / provenance	Werte										
	1000 kg												1000 ECU										
Nimexa	EUR 10	Deutschland	France	Italia	Niederland	Belg.-Lux.	UK	Irland	Danmark	Ελλάδα		Nimexa	EUR 10	Deutschland	France	Italia	Niederland	Belg.-Lux.	UK	Irland	Danmark	Ελλάδα	
4702.69											189	4702.69											
1010 INTRA-EC	378010	77517	112032	70831	90734	7058	16300	556	2793	189	1010 INTRA-CE	55053	13618	12375	11816	12844	1408	2605	48	284	55		
1011 EXTRA-EC	57436	7740	19111	23481	3238	619	656	.	23	2588	1011 EXTRA-CE	11574	1853	3542	4858	602	77	148	.	5	689		
1020 CLASS 1	55299	7730	19062	22088	3223	619	656	.	23	1898	1020 CLASSE 1	11359	1650	3539	4729	601	77	148	.	5	610		
1021 EFTA COUNTR.	28875	6842	2297	18893	478	22	320	.	23		1021 A E L E	5777	1492	332	3689	168	4	87	.	5			
1040 CLASS 3	1399	11		1373	15	.		.			1040 CLASSE 3	135	4		130	1			.				

Ursprung / Herkunft Origine / provenance	1000 kg									Quantités	Ursprung / Herkunft Origine / provenance	1000 ECU									Valeurs	
	Nimexe	EUR 10	Deutschland	France	Italia	Niederland	Belg.-Lux.	UK	Ireland			Danmark	ΕΑΛΔΟΑ	Nimexe	EUR 10	Deutschland	France	Italia	Niederland	Belg.-Lux.		UK
4801 PAPER AND PAPERBOARD (INCLUDING CELLULOSE WADDING), IN ROLLS OR SHEETS PAPIERS ET CARTONS, YC QUATE DE CELLULOSE, EN ROULEAUX OU EN FEUILLES											4801 PAPER AND PAPERBOARD (INCLUDING CELLULOSE WADDING), IN ROLLS OR SHEETS PAPIER UND PAPPE, EINSCHL. ZELLSTOFFWATTE, IN ROLLEN ODER BOGEN											
4801.01 NEWSPRINT PAPIER JOURNAL											4801.01 NEWSPRINT ZEITUNGSDRUCKPAPIER											
001 FRANCE 196 2 165 10										19	001 FRANCE 164 1 106 11											46
002 BELG.-LUXBG. 9819 68 9614 137											002 BELG.-LUXBG. 5193 26 5092 75											
003 NETHERLANDS 7326 1 5661 30							1634				003 PAYS-BAS 4024 3100 24 900											
004 FR GERMANY 33330 32741 393 130							44			22	004 RF ALLEMAGNE 19587 19251 81 25											13
006 UTD. KINGDOM 1599 36 230 30								1333			006 ROYAUME-UNI 929 22 128 779											
028 NORWAY 54415 32701 3663 120								5936		11965	028 NORVEGE 30522 17652 2062 59										7475	
030 SWEDEN 78645 59178 6358 141								1027		9720	030 SUÈDE 43204 31965 3469 74										87	
032 FINLAND 132565 92129 5722 78								553		31109	032 FINLANDE 76334 52798 2581 38										1748	
036 SWITZERLAND 4031 46 3750 45								179			036 SUISSE 2458 26 2283 119										6	
038 AUSTRIA 8643 81 22 58										8482	038 AUTRICHE 5164 49 15 34										5066	
042 SPAIN 237 237											042 ESPAGNE 126 7 126											
048 YUGOSLAVIA 3093 3093										3093	048 YOUGOSLAVIE 1789 7 1789										1789	
056 SOVIET UNION 1381 1381										1342	056 U.R.S.S. 736 7 736										729	
066 ROMANIA 349 349										349	066 ROUMANIE 170 170											170
390 SOUTH AFRICA 2301 2301										2301	390 AFR. DU SUD 1311 1311											1311
400 USA 183 177										6	400 ETATS-UNIS 106 106											1311
404 CANADA 8629 347 8219 19										1	404 CANADA 4414 190 4187 8											2
1000 W O R L D 346991 117 236297 24875 782										68539	1000 M O N D E 196378 53 132435 13209											40908
1010 INTRA-EC 52413 71 48016 747										143	1010 INTRA-CE 29976 27 27443 429											113
1011 EXTRA-EC 294579 46 188282 24129										68398	1011 EXTRA-CE 168401 26 104992 12779											40795
1020 CLASS 1 292800 46 188282 24089										167	1020 CLASSE 1 165462 26 104992 12772											39872
1021 EFTA COUNTR. 278356 46 187758 15869										167	1021 A E L E 157716 26 104698 8585											36766
1040 CLASS 3 1751 39 21										1691	1040 CLASSE 3 915 7 9											899
4801.05 CIGARETTE PAPER PAPIER A CIGARETTES											4801.05 CIGARETTE PAPER ZIGARETTENPAPIER											
001 FRANCE 3379 102 551 1										65	001 FRANCE 10337 260 1327 5											3355
002 BELG.-LUXBG. 107 1 104 1										1	002 BELG.-LUXBG. 208 1 203 2											164
003 NETHERLANDS 50 5 14 23										3	003 PAYS-BAS 204 4 35 89											42
004 FR GERMANY 168 12 9 14										1	004 RF ALLEMAGNE 358 32 103 26											51
006 UTD. KINGDOM 295 144 1 1										149	006 ROYAUME-UNI 848 3 2 3											393
007 IRELAND 203 206											007 IRLANDE 562 358											562
032 FINLAND 335 262										20	032 FINLANDE 820 393											368
038 AUSTRIA 54 164 45 16										85	038 AUTRICHE 820 393											104
400 USA 54 9 9											400 ETATS-UNIS 253 190 42 27											63
1000 W O R L D 4886 276 318 667 29										1729	1000 M O N D E 14083 675 931 1484											5607
1010 INTRA-EC 4202 108 266 644 12										1643	1010 INTRA-CE 12520 268 718 1435											5343
1011 EXTRA-EC 684 168 52 24										86	1011 EXTRA-CE 1584 407 213 50											284
1020 CLASS 1 677 168 52 24										86	1020 CLASSE 1 1546 407 213 49											60
1021 EFTA COUNTR. 607 168 23 17										86	1021 A E L E 1229 406 48 27											264
1040 CLASS 3 345 23 86 300											1021 A E L E 1229 406 48 27											472
4801.06 KRAFT PAPER AND BOARD FOR MANUFACTURE OF PAPER YARN OF 57.07 OR OF PAPER YARN REINFORCED WITH METAL OF 59.04 PAPIERS POUR LA FABRICATION DE FILS DE PAPIER DU NO 5707 OU DE FILS DE PAPIER ARMES DE METAL DU NO 5904											4801.06 KRAFT PAPER AND BOARD FOR MANUFACTURE OF PAPER YARN OF 57.07 OR OF PAPER YARN REINFORCED WITH METAL OF 59.04 KRAFTPAPIER FUER PAPIERGARNE DER NR. 5707 ODER FUER PAPIERGARNE, MIT METALL VERSTAERKT, DER NR. 5904											
030 SWEDEN 372 208 112 52											030 SUEDE 448 293 92 63											
032 FINLAND 255 161 5										89	032 FINLANDE 243 163 5 75											
060 POLAND 246 246											060 POLOGNE 159 159											
1000 W O R L D 1368 671 298 42										95	1000 M O N D E 1286 630 263 30											103
1010 INTRA-EC 198 96 24 45										11	1010 INTRA-CE 218 106 8 17											68
1011 EXTRA-EC 1173 575 273 42										78	1011 EXTRA-CE 1069 524 254 30											88
1020 CLASS 1 828 230 273 42										78	1020 CLASSE 1 845 300 254 30											86
1021 EFTA COUNTR. 824 230 273 42										78	1021 A E L E 831 300 254 30											86
1040 CLASS 3 345 345										41	1040 CLASSE 3 224 224											
4801.07 UNBLEACHED KRAFT PAPER FOR LARGE CAPACITY SACKS NL: NO BREAKDOWN BY COUNTRIES FOR COUNTRIES 028, 030 AND 032 PAPIER KRAFT POUR GRANDS SACS, SIMPLEMENT ECRUS NL: PAS DE VENTILATION PAR PAYS POUR LES PAYS 028, 030 ET 032											4801.07 UNBLEACHED KRAFT PAPER FOR LARGE CAPACITY SACKS NL: NO BREAKDOWN BY COUNTRIES FOR COUNTRIES 028, 030 AND 032 KRAFTSACKPAPIER, UNBLEICHT NL: OHNE AUFTUELLUNG NACH LAENDERN FUER DIE LAENDER 028, 030 UND 032											
001 FRANCE 17341 10887 781 643										4239	001 FRANCE 9704 6110 387 376											2360
002 BELG.-LUXBG. 14726 18 14630 52										26	002 BELG.-LUXBG. 9329 6 9273 30											18
004 FR GERMANY 7957 6929 17 711										300	004 RF ALLEMAGNE 4218 3433 10 396											379
006 UTD. KINGDOM 114 30 5 16										62	006 ROYAUME-UNI 121 34 2 8											71
008 DENMARK 516 9 456 10											008 DANEMARK 277 10 6 13											
028 NORWAY 30950 10121 1092 1962										3903	028 NORVEGE 18710 5738 693 2306											7931
030 SWEDEN 276727 64747 16471 44221										81934	030 SUEDE 185038 42714 10561 29912											55824
032 FINLAND 28423 6776 55 115										14243	032 FINLANDE 18934 36 55 9342											1402
036 SWITZERLAND 828 23 582 49										106	036 SUISSE 453 7 431 15											80
038 AUSTRIA 11673 3300 167 5849										1408	038 AUTRICHE 7470 2188 108 3532											985
040 PORTUGAL 1685 563 957 69										2	040 PORTUGAL 889 296 500 38											36
042 SPAIN 32182 5812 6435 13395										2040	042 ESPAGNE 16029 2867 3078 6719											1289
048 YUGOSLAVIA 11835 542 11293 460											048 YOUGOSLAVIE 6224 267 5957 208											698
058 GERMAN DEM.R 2826 38 475 1497										356	058 RD.ALLEMANDE 1320 18 226 170											

Januar - Dezember 1985

Import

Janvier - Décembre 1985

Ursprung / Herkunft Origine / provenance	Mengen										Quantités										
	1000 kg										1000 ECU										
Nimex	EUR 10	Deutschland	France	Italia	Nederland	Belg.-Lux.	UK	Ireland	Danmark	Ελλάδα	Nimex	EUR 10	Deutschland	France	Italia	Nederland	Belg.-Lux.	UK	Ireland	Danmark	Ελλάδα
4801.07																					
060 POLAND	2903	807		22	157	23	1894				060 POLOGNE	1363	384		11	67	13	888			
062 CZECHOSLOVAK	18847	12570	3363		10	2038	871				062 TCHÉCOSLOVAQUE	8537	5408	1668		4	1009	448			
066 ROMANIA	5122	3324		52		1748					066 ROUMANIE	2451	1560		22		869				
400 USA	342				25		317				400 ETATS-UNIS	168				12		156			
404 CANADA	38835	2191	1047		2937	2187	30473				404 CANADA	20926	1208	522		1474	1098	16624			
977 SECRET CTRS.	14732				14732						977 SECRET	9770				9770					
1000 WORLD	519002	121273	44871	86508	21321	56044	147842	8102	33032		1000 MONDE	322323	72830	26775	52280	13090	33483	94975	5729	23148	13
1010 INTRA-EC	40874	10955	14878	8241	701	5088	11117	62	23		1010 INTRA-CE	23823	6166	9305	4114	417	2823	905	71	9	13
1011 EXTRA-EC	463397	110319	30193	78287	5889	50957	148724	8039	33009		1011 EXTRA-CE	288730	66684	17470	48166	2903	30660	94070	5857	23140	
1020 CLASS 1	433298	93532	26792	77484	5720	46632	142446	8039	32653		1020 CLASSE 1	274854	59264	15784	47779	2831	28541	92029	5657	22969	
1021 EFTA COUNTR.	350081	85626	18743	52796	82	43158	109616	7504	32653		1021 A E L E	231488	55189	11898	35102	56	26765	74117	5392	22969	
1030 CLASS 2	325	10		250		48	17				1030 CLASSE 2	168	12		128	21					
1040 CLASS 3	29773	16777	3402	533	167	4276	4262		356		1040 CLASSE 3	13705	7388	1685	259	71	2098	2034		170	
4801.10	KRAFT PAPER FOR LARGE CAPACITY SACKS, FULLY OR SEMI-BLEACHED OR COLOURED THROUGHOUT THE MASS																				
PAPIER KRAFT POUR GRANDS SACS, SIMPLEMENT BLANCHI, MI-BLANCHI OU COLORE DANS LA MASSE																					
001 FRANCE	1376	1177		66	64	17	52				001 FRANCE	784	601		60	57	20	46			
002 BELG.-LUXBG.	478	195	56	47	150		28				002 BELG.-LUXBG.	373	117	41	23	168		24			
003 NETHERLANDS	323	248		3		8	40		22	2	003 PAYS-BAS	251	168		5		7	32		36	3
004 FR GERMANY	354		3	49	123	102	34		43		004 RF ALLEMAGNE	584		3	42	64	49	112		2	
006 UTD. KINGDOM	296	87	49	49	6		105		105		006 ROYAUME-UNI	278	71	45	45	16		101			
028 NORWAY	1106	761	23	42	111	43	113		13		028 NORVEGE	758	526	18	16	65	32	87		14	
030 SWEDEN	76190	13700	11068	9698	2359	12191	23320	1768	2086		030 SUEDE	61591	11567	8138	7647	1879	9826	19376	1467	1691	
032 FINLAND	4460	1216	491	20	33	19	2516		140	25	032 FINLANDE	3335	866	353	5	24	15	1925		123	24
036 SWITZERLAND	172	3	104	22			43				036 SUISSE	166	2	126	16			22			
038 AUSTRIA	2931	54		1756	49	31	1041				038 AUTRICHE	1876	41		997	45	26	767			
040 PORTUGAL	492										040 PORTUGAL	248			31						
066 ROMANIA	1566	1566									066 ROUMANIE	785	785								
508 BRAZIL	525						525				508 BRÉSIL	166						166			
1000 WORLD	90992	19185	12257	11925	2951	12489	27960	2090	2113		1000 MONDE	71460	14833	8987	8930	2413	10067	22656	1853	1720	21
1010 INTRA-EC	2952	1739	108	164	394	181	172		170	2	1010 INTRA-CE	2196	977	98	130	392	153	171		249	5
1011 EXTRA-EC	88041	17447	12149	11781	2558	12308	27787	1920	2111		1011 EXTRA-CE	69261	13855	8869	8799	2020	9914	22485	1604	1715	
1020 CLASS 1	85464	15734	12125	11591	2551	12308	27124	1920	2111		1020 CLASSE 1	68059	13001	8853	8715	2013	9914	22244	1604	1715	
1021 EFTA COUNTR.	85349	15734	12125	11589	2551	12285	27034	1920	2111		1021 A E L E	67975	13001	8853	8713	2013	9899	22177	1604	1715	
1030 CLASS 2	825						525				1030 CLASSE 2	166						166			
1040 CLASS 3	2052	1713	24	170	7		138				1040 CLASSE 3	1037	854	17	84	7		75			
4801.20	KRAFT LINER PAPER AND BOARD COMPOSED OF ONE OR MORE LAYERS UNBLEACHED AND AN OUTSIDE LAYER BLEACHED, SEMI-BLEACHED OR COLOURED OF A WEIGHT < 150G/M2																				
KRAFTLINER D'UNE OU PLUSIEURS COUCHES ECRUES ET COUCHE EXT. BLANCHIE, SEMI-BLANCHIE OU COLOREE, < 150 G/M2																					
001 FRANCE	1196	661		340	50	81	59				001 FRANCE	664	343		189	42	44	42			4
002 BELG.-LUXBG.	4847	9	4739	7	29		62			1	002 BELG.-LUXBG.	3502	6	3430	8	15		41			2
004 FR GERMANY	665		45	159	69	111	174		16		004 RF ALLEMAGNE	529		55	69	45	85	139		20	102
005 ITALY	472		13		23	54	9			7	005 ITALIE	310		14	12	26		15			243
006 UTD. KINGDOM	210	68		23	6	44			69		006 ROYAUME-UNI	157	53		13	24				52	
008 DENMARK	181	22		100	59						008 DANEMARK	130	15		57	58					
028 NORWAY	4580	1328		293	6	2785	154	14			028 NORVEGE	3201	810		222	5	2019	130		15	
030 SWEDEN	75031	10948	8184	4867	3366	12846	33648	649	66		030 SUEDE	53861	7757	5989	3011	2411	9077	24811	426	70	309
032 FINLAND	19377	7478	217	216	1239	2483	7475		173		032 FINLANDE	12992	5088	146	151	831	1534	5051		10	117
036 SWITZERLAND	192	20		148	22		2				036 SUISSE	171	24		125	16		1			
038 AUSTRIA	6888	730	121	3853	50	483	1651				038 AUTRICHE	3924	433	58	2068	41	220	1104			
042 SPAIN	682			363	28		291				042 ESPAGNE	311			159	26		126			
048 YUGOSLAVIA	703	26		677							048 YOUGOSLAVIE	338	13		325						
400 USA	3169	630	15	399	24	29	1885	78			400 ETATS-UNIS	1580	362	16	208	15	16	868		43	50
404 CANADA	4765	343		358	150	3912	2				404 CANADA	2826	197		218	96		2304		11	
508 BRAZIL	3515	309		2476	96		582				508 BRÉSIL	1491	155		1057	33		222			24
1000 WORLD	126931	22848	13403	13685	5708	16358	52593	979	263		1000 MONDE	86261	15301	9759	7474	3974	11203	36776	692	218	884
1010 INTRA-EC	7675	787	4830	629	238	333	304	87	9		1010 INTRA-CE	5388	435	3528	337	184	228	239		71	17
1011 EXTRA-EC	118285	21881	8573	13058	5469	16025	52289	893	254		1011 EXTRA-CE	80872	14885	6231	7137	3790	10975	36536	621	202	515
1020 CLASS 1	115339	21533	10580	8538	5372	16025	51708	893	254		1020 CLASSE 1	79281	14701	6211	6080	3755	10975	36314	621	202	422
1021 EFTA COUNTR.	106218	20534	8522	9141	4990	15818	45620	812	254		1021 A E L E	74225	14130	6192	5388	3521	10837	33017	566	202	372
1030 CLASS 2	3516	309		2476	97		582				1030 CLASSE 2	1493	155		1057	35		222			
4801.22	KRAFT LINER PAPER AND BOARD COMPOSED OF ONE OR MORE LAYERS UNBLEACHED AND AN OUTSIDE LAYER BLEACHED, SEMI-BLEACHED OR COLOURED OF A WEIGHT MIN 150G/M2 BUT < 175G/M2																				
KRAFTLINER D'UNE OU PLUSIEURS COUCHES ECRUES ET COUCHE EXT. BLANCHIE, SEMI-BLANCHIE OU COLOREE, MIN. 150 A < 175 G/M2																					
001 FRANCE	1962	367		1073	2	27					001 FRANCE	983	182		587	1	24				189
002 BELG.-LUXBG.	2416	23	2263	30		100					002 BELG.-LUXBG.	1674	14	1581	18			61			
008 DENMARK	662	642		20							008 DANEMARK	464	453		11						
028 NORWAY	3391	929		545	30	1855			32		028 NORVEGE	2097	573		306	19	1172			27	
030 SWEDEN	42480	8924	3753	1871	8174	4316	11645	380	3147		030 SUEDE	28384	5625	2751	1109	5425	2969	8457		1661	184
032 FINLAND	21661	5190	3318	1021	4737	2675	462														

Ursprung / Herkunft Origine / provenance	Mengen										Quantités	Ursprung / Herkunft Origine / provenance	Werte										Valeurs
	Nimexe	EUR 10	Deutschland	France	Italia	Niederland	Belg.-Lux.	UK	Ireland	Danmark			Ελλάδα	Nimexe	EUR 10	Deutschland	France	Italia	Niederland	Belg.-Lux.	UK	Ireland	
4801.22												4801.22											
404 CANADA	5831	181			2704	155	2791					404 CANADA	3360	103			1587	93	1577				
508 BRAZIL	1029	9		1020								508 BRAZIL	483	3	480								
1000 W O R L D	87990	17928	10477	8922	16414	7575	22143	418	3276	937	1000 M O N D E	55832	11366	7010	4759	10492	4969	14793	228	1759	456		
1010 INTRA-EC	5181	1032	2263	1142	71	52	100			493	1010 INTRA-CE	3210	549	1582	48	40	81	25	25			189	
1011 EXTRA-EC	82798	16896	8213	7880	16343	7523	22043	380	3276	444	1011 EXTRA-CE	52624	10719	5428	4144	10434	4929	14732	203	1759	267		
1020 CLASS 1	81756	16874	8213	6660	16343	7523	22043	380	3276	444	1020 CLASSE 1	52132	10708	5428	3684	10444	4929	14732	203	1759	267		
1021 EFTA COUNTR.	72496	15628	7935	6048	13486	7119	18354	380	3276	270	1021 A E L E	47139	9990	5307	3429	8777	4714	12776	203	1759	184		
1030 CLASS 2	1042	22		1020							1030 CLASSE 2	491	11	480									
4801.24	KRAFT LINER PAPER AND BOARD COMPOSED OF ONE OR MORE LAYERS UNBLEACHED AND AN OUTSIDE LAYER BLEACHED, SEMI-BLEACHED OR COLOURED OF A WEIGHT MIN 175G/M2											4801.24											
	KRAFTLINER D'UNE OU PLUSIEURS COUCHES ECRUES ET COUCHE EXT. BLANCHIE, SEMI-BLANCHIE OU COLOREE, MIN. 175 G/M2											KRAFTLINER AUS EINER ODER MEHREREN UNGEBLEICHTEN LAGEN UND EINER AUSSEREN GEBLEICHTEN, HALBGEBLEICHTEN ODER GEFAERBTEN LAGE, MIN. 175 G/M2											
001 FRANCE	12349	407		11906		6			10		001 FRANCE	6498	213		6238		8		32		7		
002 BELG.-LUXBG.	1637	51	1460				126				002 BELG.-LUXBG.	1124	31	1015				8		78			
003 NETHERLANDS	171	29	13				46	21			003 PAYS-BAS	113	17	12				20	15	21	28		
004 FR GERMANY	284			73	58	110	20				004 RF ALLEMAGNE	231			38	47	118		22		6		
028 NORWAY	2391	95			23	67	1951				028 NORVEGE	1510	57		18	37	1226		14	158			
030 SWEDEN	50675	5710	22336	1691	1985	3693	12981	500	1742	75	030 SUED	35986	3544	17059	877	1347	2526	9299	378	884	72		
032 FINLAND	10144	1089	116	120	2405	1015	5304				032 FINLANDE	6386	611	79	83	1442	612	3489		70			
038 AUSTRIA	3068	203	281	1527		450	627				038 AUTRICHE	1574	108	149	763		198		358				
040 PORTUGAL	245	98			74	28	45				040 PORTUGAL	123	57			34	13		19				
042 SPAIN	751		528	5		21	197				042 ESPAGNE	323		220	3		13		87				
400 USA	18337	634		429	24	103	15344	1803			400 ETATS-UNIS	8068	336		219	10	45	6486	972				
404 CANADA	3774	277	21		1000	170	2306				404 CANADA	2096	139	12		556	83	1306					
508 BRAZIL	730			730							508 BRAZIL	330			330								
1000 W O R L D	104923	8654	24777	16590	5619	5640	39027	2415	2126	75	1000 M O N D E	64578	5152	18553	8603	3478	3676	22449	1447	1146	72		
1010 INTRA-EC	14659	544	1492	12003	110	132	233	97	48		1010 INTRA-CE	8118	300	1034	6289	71	146	180	84	34			
1011 EXTRA-EC	90264	8110	23284	4587	5510	5509	38794	2318	2077	75	1011 EXTRA-CE	56458	4853	17519	2315	3406	3529	22289	1363	1112	72		
1020 CLASS 1	89461	8105	23284	3830	5510	5509	38753	2318	2077	75	1020 CLASSE 1	56093	4850	17519	2315	3406	3529	22289	1363	1112	72		
1021 EFTA COUNTR.	66552	7195	22736	3347	4486	5214	20907	515	2077	75	1021 A E L E	45589	4375	17288	1730	2841	3388	14391	392	1112	72		
1030 CLASS 2	735	5		730							1030 CLASSE 2	333	3		330								
4801.30	UNBLEACHED KRAFT LINER PAPER AND BOARD, NOT COMPOSED OF ONE OR MORE LAYERS, OF A WEIGHT < 150G/M2											4801.30											
	KRAFTLINER, ECRUS, < 150 G/M2, AUTRES QUE COMPOSES D'UNE OU PLUSIEURS COUCHES DE NATURE DIFFERENTE											KRAFTLINER, NICHT AUS VERSCHIEDENARTIGEN LAGEN, UNGEBLEICHT, < 150 G/M2											
001 FRANCE	9938	6494		2493	256	428	267				001 FRANCE	5308	3432		1379	125	228	144					
002 BELG.-LUXBG.	2945	117	2767	55	6						002 BELG.-LUXBG.	1900	59	1809	29	3							
003 NETHERLANDS	3994	278	2876	3		834	3				003 PAYS-BAS	2302	174	1647	3	476							
004 FR GERMANY	2079		30	1421	231	20	123				004 RF ALLEMAGNE	774		15	395	189	22	53		53	47		
005 ITALY	177	22	17		2				92	162	005 ITALIE	106	8	28							69		
028 NORWAY	328				13			33		136	028 NORVEGE	190	57			3				18	79		
030 SWEDEN	164944	35903	6757	12865	9644	5835	83338	3819	1931	4852	030 SUED	93087	20687	3939	6875	5659	3470	46114	2517	1048	2576		
032 FINLAND	12718	2363	156	836	2284	985	4459	1518	46	71	032 FINLANDE	8060	1306	85	582	1612	632	2528	1214	37	64		
036 SWITZERLAND	896	44		255	22	23				552	036 SUISSE	407	15		76	25	8				283		
038 AUSTRIA	14293	10188		3435	555	19				96	038 AUTRICHE	7192	5002		1835	294	15	15			46		
040 PORTUGAL	22598	6413	723	6425	3337	1629	3690			381	040 PORTUGAL	11672	3074	285	3352	1909	965	1902			185		
042 SPAIN	5330	1060	569	3612	70		19				042 ESPAGNE	2294	449	284	1502	35		24					
046 YUGOSLAVIA	2569	20	24	86							046 YOUgoslavie	1107	16	12	47								
056 SOVIET UNION	5820	3140		2362			416			2439	056 U.R.S.S.	2353	1256			873		224			1032		
062 CZECHOSLOVAK	611										062 TCHECOSLOVAQ	288											
066 ROMANIA	373										066 ROUMANIE	175	175										
390 SOUTH AFRICA	1034	203		732			99				390 AFR. DU SUD	382	101		247			34					
400 USA	67362	6029	325	21082	24	194	38634	934		140	400 ETATS-UNIS	34661	3208	149	10865	17	89	19729	517		87		
404 CANADA	15755	3527		414	449	2541	8824				404 CANADA	8070	1839		204	245	1335	4447					
508 BRAZIL	50502	14937	441	27872	520	1438	2873			2421	508 BRAZIL	23432	7273	206	12300	264	861	4445			1083		
604 LEBANON	613			613							604 LIBAN	182			182								
1000 W O R L D	386844	92317	14685	82739	18906	14162	142841	6380	2100	11514	1000 M O N D E	204801	48834	8459	40137	11372	8249	76687	4314	1161	5588		
1010 INTRA-EC	18555	7049	5690	3995	509	1290	413	33	82	484	1010 INTRA-CE	10632	3760	3498	1820	352	733	204	18	53	184		
1011 EXTRA-EC	367089	85268	8995	78744	19397	12871	142428	6347	2008	11031	1011 EXTRA-CE	194168	45074	4961	38317	11020	7516	76483	4296	1108	5393		
1020 CLASS 1	308555	66207	8555	49742	16515	11434	139137	6347	2008	8610	1020 CLASSE 1	167491	36083	4755	25586	9883	6655	74814	4296	1108	4311		
1021 EFTA COUNTR.	216412	55367	7637	23816	15970	8699	91549	5413	2008	5953	1021 A E L E	120935	30470	4309	12720	9588	5231	50576	3778	1108	3155		
1030 CLASS 2	51632	14937	441	29002	520	1438	2873			2421	1030 CLASSE 2	23863	7273	206	12731	264	861	4445			1083		
1040 CLASS 3	6904	4124		2362	418						1040 CLASSE 3	2816	1719		873			224					
4801.32	UNBLEACHED KRAFT LINER PAPER AND BOARD, NOT COMPOSED OF ONE OR MORE LAYERS, OF A WEIGHT MIN 150G/M2 BUT < 175G/M2											4801.32											
	KRAFTLINER, ECRUS, MIN. 150 A < 175 G/M2, AUTRES QUE COMPOSES D'UNE OU PLUSIEURS COUCHES DE NATURE DIFFERENTE											KRAFTLINER, NICHT AUS VERSCHIEDENARTIGEN LAGEN, UNGEBLEICHT, MIN. 150 BIS < 175 G/M2											
001 FRANCE	11697	7148		3143	147	730	130			399	001 FRANCE	6109	3705		1688	76	418	63					
002 BELG.-LUXBG.	789	36	664	16	73						002 BELG.-LUXBG.	430	16	382	6	26							
003 NETHERLANDS	19797	40																					

Januar - Dezember 1985

Import

Janvier - Décembre 1985

Ursprung / Herkunft Origine / provenance	Mengen										Quantités											
	1000 kg										1000 ECU											
Nimex	EUR 10	Deutschland	France	Italia	Niederland	Belg.-Lux.	UK	Irland	Danmark	Ελλάδα	Nimex	EUR 10	Deutschland	France	Italia	Niederland	Belg.-Lux.	UK	Irland	Danmark	Ελλάδα	
4801.32																						
056 SOVIET UNION	6649	5392			958		299				056 U.R.S.S.	2642	2024			463		155				
062 CZECHOSLOVAK	3799	3799									062 TCHECOSLOVAQ	1000	1000									
390 SOUTH AFRICA	5165	96	2431	2347			291				390 AFR. DU SUD	1909	32	898	882				97			
393 SWAZILAND	650		650								393 SWAZILAND	202	202									
400 USA	52477	6219	5458	11965	1288	82	27465				400 ETATS-UNIS	26220	3054	2668	6011	634	29	13824				
404 CANADA	21036	2881	2207	1128	4710	3761	6351				404 CANADA	10735	1454	1149	528	2493	1902	3209				
450 WEST INDIES	248										450 INDES OCCID.	114							114			
508 BRAZIL	14826	4412	4518	2666	1104	1478	330		318		508 BRESIL	6760	2165	1905	1139	464	797	122		168		
1000 W O R L D	377020	89274	93073	41078	54306	13734	61567	125	23066	797	1000 M O N D E	196232	44299	48895	20300	29705	7423	32356	92	12781	381	
1010 INTRA-EC	33019	7226	19843	3431	295	1439	188		17	181	1010 INTRA-CE	18001	3738	11197	1795	129	797	83	13	82	159	
1011 EXTRA-EC	344004	82048	73231	37647	54011	12296	61379	109	22885	398	1011 EXTRA-CE	178232	40583	37698	18504	29576	6826	32263	80	12700	222	
1020 CLASS 1	317696	68434	68063	34854	51950	10818	60502	109	22568	398	1020 CLASSE 1	167451	35381	35590	17316	28649	5829	31872	80	12532	222	
1021 EFTA COUNTR.	225757	57725	50658	15652	45401	6903	26396	109	22568	345	1021 A E L E	122532	30139	27357	6363	25261	3861	14743	80	12532	196	
1030 CLASS 2	15851	4412	5168	2793	1104	1478	578		318		1030 CLASSE 2	7127	2165	2108	1189	464	797	236		168		
1031 ACP (63)	650		650								1031 ACP (63)	202		202								
1040 CLASS 3	10458	9201	958				299				1040 CLASSE 3	3657	3039			463		155				
4801.34 UNBLEACHED KRAFT LINER PAPER AND BOARD, NOT COMPOSED OF ONE OR MORE LAYERS, OF A WEIGHT MIN 175G/M2																						
KRAFTLINER, ECRUS, MIN. 175 G/M2, AUTRES QUE COMPOSES D'UNE OU PLUSIEURS COUCHES DE NATURE DIFFERENTE										KRAFTLINER, NICHT AUS VERSCHIEDENARTIGEN LAGEN, UNGEBLEICHT, MIN. 175 G/M2												
001 FRANCE	37887	21919		9586	3243	1729	1390				001 FRANCE	19536	11244		5009	1585	988	710				
002 BELG.-LUXBG.	1394	208	679	304	25		168				002 BELG.-LUXBG.	658	79	358	125	18		78				
003 NETHERLANDS	28083	127	25063	26		2844	23				003 PAYS-BAS	15450	46	13858	13		1525	8				
004 FR GERMANY	989		42	363	134	44	22			384	004 RF ALLEMAGNE	418	20	141	66	21	7			161		
006 UTD. KINGDOM	453	145	3		23			282			006 ROYAUME-UNI	194	44	3		11			136			
028 NORWAY	240	153			87						028 NORVEGE	138	66			72						
030 SWEDEN	345721	84568	43223	13280	68083	14260	76994	12855	31730	728	030 SUEDE	181172	43384	22767	6839	36293	7889	38900	7851	16862	387	
032 FINLAND	42189	9133	6355	720	3614	1983	15371	1106			032 FINLANDE	21541	4388	3403	454	1985	1124	7460	559	2168		
036 SWITZERLAND	779			676	31	72					036 SUISSE	321			272	24	25					
038 AUSTRIA	25275	19823	366	4939	142		5				038 AUTRICHE	11987	9173	196	2829	65		5				
040 PORTUGAL	47430	14307	8271	6265	5351	5765	7471				040 PORTUGAL	23182	6480	4121	2885	2829	3106	3761				
042 SPAIN	13762	1231	7209	4973	210	139					042 ESPAGNE	6353	523	3343	2313	106		68				
056 SOVIET UNION	3144	2732					412				056 U.R.S.S.	1192	990					202				
060 POLAND	791	791									060 POLOGNE	340	340									
062 CZECHOSLOVAK	1734	1734									062 TCHECOSLOVAQ	444	444									
390 SOUTH AFRICA	7334	479	1501	5087			267				390 AFR. DU SUD	2577	183									
393 SWAZILAND	497	461	27								393 SWAZILAND	183	172	9	1763			2				
400 USA	235551	38903	14450	41662	9719	3568	121841	4545	937	18	400 ETATS-UNIS	110898	17135	6538	19836	4688	1786	58280	2179	425	19	
404 CANADA	53119	7333	5477	2610	9714	11506	16419				404 CANADA	25444	3483	2780	1122	4718	5656	7685				
480 COLOMBIA	258			238							480 COLOMBIE	107			107							
508 BRAZIL	17151	2872	612	12165	399	132	829		142		508 BRESIL	7377	1359	267	5028	162	74	421		66		
604 LEBANON	893			893							604 LIBAN	290			290							
1000 W O R L D	865559	206844	113482	104141	100775	42109	241595	18788	37099	748	1000 M O N D E	430216	99540	58284	48891	52628	22261	117792	10725	19882	405	
1010 INTRA-EC	69014	22405	25818	10305	3424	4617	1779	282	384		1010 INTRA-CE	36405	11414	14274	5302	1681	2535	902	136	181		
1011 EXTRA-EC	796518	184438	87644	93810	97351	37492	238918	18506	38718	748	1011 EXTRA-CE	383801	88128	44020	43578	50944	18727	116891	10589	19521	405	
1020 CLASS 1	771826	175849	87005	60277	96952	37350	238368	18506	36573	748	1020 CLASSE 1	383664	84822	43744	38040	50782	19651	116176	10589	18455	405	
1021 EFTA COUNTR.	481833	127933	58215	25890	77308	22080	98422	13961	35636	728	1021 A E L E	238320	63490	30488	12979	41269	12142	50126	8411	19030	387	
1030 CLASS 2	19223	3332	639	13533	399	142	1036		142		1030 CLASSE 2	8161	1531	276	5538	162	75	513		66		
1031 ACP (63)	844	461	27			9	147				1031 ACP (63)	253	172	9			2	70				
1040 CLASS 3	5669	5257					412				1040 CLASSE 3	1876	1774					202				
4801.36 KRAFT LINER PAPER AND BOARD, NOT COMPOSED OF ONE OR MORE LAYERS, FULLY OR SEMI-BLEACHED OR COLOURED, OF A WEIGHT < 150G/M2																						
KRAFTLINER, COMPLETEMENT BLANCHIS, MI-BLANCHIS OU COLORES DANS LA MASSE, < 150 G/M2, AUTRES QUE COMPOSES D'UNE OU PLUSIEURS COUCHES DE NATURE DIFFERENTE										KRAFTLINER, NICHT AUS VERSCHIEDENARTIGEN LAGEN, VOLL- ODER HALBGEBLEICHT ODER IN DER MASSE GEFARBT, < 150 G/M2												
001 FRANCE	1480	1158		52	202	25	43				001 FRANCE	996	712		32	205	15	32				
002 BELG.-LUXBG.	3320	52	2126		1142						002 BELG.-LUXBG.	2619	32	1714		873						
004 FR GERMANY	580		83	2	374		87	20			004 RF ALLEMAGNE	572	61	5	397	70	19			12	8	
006 UTD. KINGDOM	210	95	1		27		14		75	9	006 ROYAUME-UNI	205	89			132	18		63	1		
028 NORWAY	385				169		33		143		028 NORVEGE	306	25			151	107		4			
030 SWEDEN	18061	1894	358	1360	1286	5627	4160	1323	53		030 SUEDE	12500	1518	258	786	1100	4294	3508	977	61		
032 FINLAND	15499	5587	21	332	3771	921	3379	1483			032 FINLANDE	11682	4375	18	247	2788	679	2501	1067	7		
036 SWITZERLAND	153			144							036 SUISSE	133	1		119	1		12				
038 AUSTRIA	1650	957	229	245	150	24	2	37			038 AUTRICHE	1076	569	131	247	73	21	2	27		6	
040 PORTUGAL	836			405	158	63					040 PORTUGAL	303	6		172	89	36					
042 SPAIN	4091	24	4005		22	23	17				042 ESPAGNE	1166	19	1112		17		7				
056 SOVIET UNION	2071				2071						056 U.R.S.S.	780										
066 ROMANIA	2398	1741			657						066 ROUMANIE	1432	1021			780						
400 USA	684			3	31						400 ETATS-UNIS	350			1							

Origine / provenance	1000 kg										Quantités	Origine / provenance	1000 ECU										Valeurs	
	Mengen												Werte											
Nimex	EUR 10	Deutschland	France	Italia	Nederland	Belg.-Lux.	UK	Ireland	Danmark	Ελλάδα		Nimex	EUR 10	Deutschland	France	Italia	Nederland	Belg.-Lux.	UK	Ireland	Danmark	Ελλάδα		
4801.38 KRAFT LINER PAPER AND BOARD, NOT COMPOSED OF ONE OR MORE LAYERS, FULLY OR SEMI-BLEACHED OR COLOURED, OF WEIGHT MIN 150G /M2 BUT < 175G/M2 KRAFTLINER, COMPLETEMENT BLANCHIS, MI-BLANCHIS OU COLORES DANS LA MASSE, MIN. 150 A < 175 G/M2, AUTRES QUE COMPOSES D'UNE OU PLUSIEURS COUCHES DE NATURE DIFFERENTE KRAFTLINER, NICHT AUS VERSCHIEDENARTIGEN LAGEN, VOLL- ODER HALBGEBLEICHT ODER IN DER MASSE GEFÄRBT, MIN.150 BIS < 175 G/M2																								
001 FRANCE	269			67								001 FRANCE	140	104		36								
002 BELG.-LUXBG.	421	202			296							002 BELG.-LUXBG.	314				223							
028 NORWAY	208	198	125								10	028 NORVEGE	132	123	91									9
030 SWEDEN	5424	872	93	2622	446	1013	343	22	11		21	030 SUEDE	3440	623	57	1442	297	744	258	14	5			
032 FINLAND	7395	1413	77	257	2374	811	2254	188				032 FINLANDE	5191	934	51	114	1680	605	1684	126			17	
038 AUSTRIA	1889	917	812	61	99							038 AUTRICHE	864	438	335	38	53							
042 SPAIN	927	24	137	745								042 ESPAGNE	529	9	60	445				15				
404 CANADA	1202	47			1155							404 CANADA	700	25			675							
1000 W O R L D	18370	3722	1319	4109	4404	1860	2648	248	29	31	31	1000 M O N D E	11684	2273	629	2260	2949	1375	1949	179	24	26		
1010 INTRA-EC	833	251	146	118	328	11	23	38	18			1010 INTRA-CE	603	120	106	54	243	15	7	39	19			
1011 EXTRA-EC	17435	3471	1173	3991	4076	1848	2625	209	11	31	31	1011 EXTRA-CE	11063	2153	524	2207	2706	1360	1942	140	5	26		
1020 CLASS 1	17249	3471	1118	3893	4076	1823	2617	209	11	31	31	1020 CLASSE 1	10987	2153	503	2169	2706	1348	1937	140	5	26		
1021 EFTA COUNTR.	14956	3400	982	2982	2921	1823	2597	209	11	31	31	1021 A E L E	9673	2118	444	1639	2031	1348	1922	140	5	26		
4801.39 KRAFT LINER PAPER AND BOARD, NOT COMPOSED OF ONE OR MORE LAYERS, FULLY OR SEMI-BLEACHED OR COLOURED, OF WEIGHT MIN 175G/M2 KRAFTLINER, COMPLETEMENT BLANCHIS, MI-BLANCHIS OU COLORES DANS LA MASSE, MIN. 175 G/M2, AUTRES QUE COMPOSES D'UNE OU PLUSIEURS COUCHES DE NATURE DIFFERENTE KRAFTLINER, NICHT AUS VERSCHIEDENARTIGEN LAGEN, VOLL- ODER HALBGEBLEICHT ODER IN DER MASSE GEFÄRBT, MIN. 175 G/M2																								
001 FRANCE	1296	1253		25	6	12						001 FRANCE	701	655		20	10	16						
002 BELG.-LUXBG.	294	54	67	45	66			62				002 BELG.-LUXBG.	181	39	46	17	50		29					
003 NETHERLANDS	202	87	8	44		41						003 PAYS-BAS	109	39	8	17		36						9
004 FR GERMANY	522		14	87	48	132	179					004 RF ALLEMAGNE	350		7	51	26	120	104					42
006 UTD. KINGDOM	267				2	3						006 ROYAUME-UNI	185	51										
028 NORWAY	240	61		22	83	20	168		23			028 NORVEGE	159	33			11	48		15	35	16		
030 SWEDEN	10234	1247	41	1644	149	2285	787	4063	18			030 SUEDE	6522	754	36	906	121	1759	635	2302	9			
032 FINLAND	12312	5123	61	41	3445	409	2338	787	128			032 FINLANDE	7255	2053	55	18	2418	334	1740	536	101			
038 AUSTRIA	1196	688	438	23				29	18			038 AUTRICHE	582	323	209	15				20	15			
040 PORTUGAL	309				168	141						040 PORTUGAL	151				86	65						
400 USA	6294			1194	2488	644	202	1746		20	20	400 ETATS-UNIS	2867			577	1168	248	98	756			20	
404 CANADA	829	31	25		768	5						404 CANADA	448	15	13		419	1						
508 BRAZIL	882	46		811	25							508 BRESIL	348	17		315	16							
1000 W O R L D	35080	8732	722	3959	7186	3757	3619	6814	271	20	20	1000 M O N D E	20005	4010	439	1962	4328	2636	2645	3775	192	20		
1010 INTRA-EC	2653	1491	135	201	122	191	271	188	84			1010 INTRA-CE	1813	788	119	104	88	179	156	127	52			
1011 EXTRA-EC	32417	7240	587	3758	7065	3566	3348	6648	187	20	20	1011 EXTRA-CE	18391	3222	319	1858	4238	2457	2489	3648	140	20		
1020 CLASS 1	31536	7194	587	2948	7040	3566	3348	6646	187	20	20	1020 CLASSE 1	1543	3205	319	1543	4223	2457	2489	3648	140	20		
1021 EFTA COUNTR.	24299	7118	539	1708	3784	2917	3146	4900	187			1021 A E L E	14674	3167	300	940	2636	2208	2391	2892	140			
1030 CLASS 2	882	46		811	25							1030 CLASSE 2	348	17		315	16							
4801.40 UNBLEACHED KRAFT WRAPPING AND PACKAGING PAPER PAPIER KRAFT POUR EMBALLAGES, ECRUS KRAFTPACKPAPIER, UNGEBLEICHT																								
001 FRANCE	27867	5072		12393	3627	5088	1541	104	42			001 FRANCE	21216	3985		9457	2794	3594	1212	87				
002 BELG.-LUXBG.	406	112	31	115	101		46	1				002 BELG.-LUXBG.	318	72	21	86	104		34	1				
003 NETHERLANDS	1611	477	30	25		86	82	63	848			003 PAYS-BAS	931	186	16	10		90	59	53	517			
004 FR GERMANY	1139		94	398	421	106	46		74			004 RF ALLEMAGNE	980		137	242	337	138	70		56			
005 ITALY	853	23	799			8	23					005 ITALIE	502	21	438			21						
006 UTD. KINGDOM	5234	62	4240	15	31	110		742	34			006 ROYAUME-UNI	2529	51	1561	27	33	144		653	60			
007 IRELAND	1918						1916					007 IRLANDE	798											
008 DENMARK	256	17		81	88	70						008 DANEMARK	132	16		41	50	23						
028 NORWAY	13876	939		16	233		8826	89	1681	2092	2092	028 NORVEGE	8337	639		7	153		5005	50	1119	1364		
030 SWEDEN	61963	1728	1129	11484	2286	257	35474	94	775	8736	8736	030 SUEDE	39668	1303	724	8338	1699	180	21826	78	628	4892		
032 FINLAND	39276	19146	433	1466	278	3607	13008	468	544	326	326	032 FINLANDE	27143	11800	399	1132	194	2434	10213	401	399	171		
036 SWITZERLAND	3326	16	23	384	87					2815	2815	036 SUISSE	1925	9	9	365	42							1498
038 AUSTRIA	22590	62	765	11149	3065	30	397		20	7102	7102	038 AUTRICHE	13813	47	270	7132	1825	25	294		16	4204		
042 SPAIN	9486	757	4483	24	1333	405	1786			698	698	042 ESPAGNE	5828	503	2747	17	780	266	1187			328		
048 YUGOSLAVIA	927			39						888	888	048 YOUGOSLAVIE	555			26						529		
058 GERMAN DEM.R	2775		68	2703						4	4	058 RD ALLEMANDE	1153		43		1107					3		
060 POLAND	4918	347		176	744	220	3431					060 POLOGNE	2670	194		77	315	131	1953					
062 CZECHOSLOVAK	4277	848	1232	1563	156		314		16	146	146	062 TCHECOSLOVAQ	2208	440	627		811	78	175		6	69		
066 ROMANIA	7903	4716		2253	934							066 ROUMANIE	3710	2231		1027	452							
068 BULGARIA	377						377					068 BULGARIE	200						200					
400 USA	1105		71			1	16			1016	1016	400 ETATS-UNIS	618		44			1	24				549	
404 CANADA	1043				150					893	893	404 CANADA	616				73						543	
1000 W O R L D	213267	34320	13439	40018	17751	10143	67282	1561	4036	24717	24717	1000 M O N D E	135938	21498	7063	27894	10820	7124	43075	1324	2890	14152		
1010 INTRA-EC	39283	5783	5194	13027	4268	5468	3654	910	899			1010 INTRA-CE	27403	4331	2172	8883	3317	4010	2197	784	719			
1011 EXTRA-EC	173987	28558	8245	26991	13483	4876	36829	651	3037	24717	24717	1011 EXTRA-CE	108536	17185	4891	18131	7503	3115	40878	530	2171	14152		
1020 CLASS 1	153631	22647	6946	24562	7430	4300	59508	651	3021	24566	24566	1020 CLASSE 1	98530	14300	4219	17018	4766	2906	38550	530	2162	14079		
1021 EFTA COUNTR.	141072	21890	2391	24499	5948	3894	57706	651	3021	21072	21072	1021 A E L E	90910	13797	1424	16975	3913	2639	37339	530	2162	12131		
1040 CLASS 3	20357	5911	1299	2429	6053	376	4121		16	152	152	1040 CLASSE 3	9993	2865	670	1104	2737	209	2328		8	72		
4801.42 KRAFT WRAPPING AND PACKAGING PAPER, FULLY OR SEMI-BLEACHED OR COLOURED, OF A WEIGHT < 150G/M2 PAPIER KRAFT POUR EMBALLAGES, COMPLETEMENT BLANCHIS, MI-BLANCHIS OU COLORES DANS LA MASSE, < 150 G/M2 KRAFTPACKPAPIER, VOLL- ODER HALBGEBLEICHT ODER IN DER MASSE GEFÄRBT, < 150 G/M2																								
001 FRANCE	25726	7103		3079	1176	3874	10126	356	12			001 FRANCE	29840	7265		3475	1458	3861	13352	410	19			
002 BELG.-LUXBG.	502	88	245	1	165							002 BELG.-LUXBG.												

Januar - Dezember 1985

Import

Janvier - Décembre 1985

Ursprung / Herkunft Origine / provenance	1000 kg										Quantités	Ursprung / Herkunft Origine / provenance	1000 ECU										Valeurs
	Mengen												Werte										
Nimexe	EUR 10	Deutschland	France	Italia	Niederland	Belg.-Lux.	UK	Ireland	Danmark	Ελλάδα	Nimexe	EUR 10	Deutschland	France	Italia	Niederland	Belg.-Lux.	UK	Ireland	Danmark	Ελλάδα		
4801.42												4801.42											
003 NETHERLANDS	7721	1339	1474	7		4480	179	242				003 PAYS-BAS	6462	1158	1336	7		3557	182	222			
004 FR GERMANY	4969		2119	120	910	1233	517	12	57			004 RF ALLEMAGNE	5164		2148	95	861	1330	655	11	60	4	
005 ITALY	5476	4274	648		18		529			7		005 ITALIE	7147	5518	799	25		793				12	
006 UTD. KINGDOM	6145	1088	1471	972	45	826						006 ROYAUME-UNI	7468	958	2677	824	53	995			1927	34	
008 DENMARK	4180	2280	1444		382			1731	12			008 DANEMARK	3415	1812	1259	41	301						
028 NORWAY	3967	448	12	23	199	909	2220			8		028 NORVEGE	3260	382	12	12	170	381	2182	11	104	6	
030 SWEDEN	48660	5555	4703	9570	6330	4551	11703		139	33		030 SUEDE	3914	4833	4065	7524	5388	3030	10880	4	3669	21	
032 FINLAND	8497	60	4438	95	34	154	3355		4214	561		032 FINLANDE	9048	44	4379	63	32	137	3301		733	45	
036 SWITZERLAND	740	316	238	61			31					036 SUISSE	788	324	332	73	29					314	
038 AUSTRIA	7625	362	343	2210	478	76	4155			1		038 AUTRICHE	8097	301	190	1779	311	46	5469			1	
042 SPAIN	351	153	151		22	24	1					042 ESPAGNE	244	99	119	12	12						
048 YUGOSLAVIA	429		429									048 YOUGOSLAVIE	238			238							
060 POLAND	6829	3660	21	1195	950	1003						060 POLOGNE	4875	2513	18	892	719	733					
062 CZECHOSLOVAK	3744	2063	203	533	270	622			53			062 TCHECOSLOVAQ	2400	1319	128	344	175	396				38	
066 ROMANIA	4297	1354	775	68	2100							066 ROUMANIE	2884	967	476	44	1397						
400 USA	1069	2	4				194			869		400 ETATS-UNIS	851	8	6			391				446	
1000 W O R L D	140279	30183	17602	17452	11638	19445	34811	3094	4594	1480	1000 M O N D E	132315	27563	17745	14638	10086	15640	38501	3318	4023	803		
1010 INTRA-EC	54727	16171	7409	4244	2696	10412	11366	2340	81	8	1010 INTRA-CE	16770	8469	4444	2839	9742	14999	2570	113	16			
1011 EXTRA-EC	85555	13993	10184	13208	8942	9033	23445	755	4513	1472	1011 EXTRA-CE	72354	10793	9276	10193	7247	5897	23502	748	3911	787		
1020 CLASS 1	70435	6896	9961	12388	7107	5713	21683	755	4460	1472	1020 CLASSE 1	62254	5991	9115	9688	5943	3607	22273	748	3872	787		
1021 EFTA COUNTR.	68562	6741	9781	11959	7086	5689	21488	755	4460	603	1021 A E L E	60680	5884	8977	9451	5931	3595	21880	748	3872	342		
1040 CLASS 3	15025	7097	203	797	1834	3320	1721		53		1040 CLASSE 3	10261	4802	128	495	1304	2290	1204			38		
4801.44 KRAFT WRAPPING AND PACKAGING PAPER, FULLY OR SEMI-BLEACHED OR COLOURED, OF A WEIGHT MIN 150G/M2												4801.44 KRAFT WRAPPING AND PACKAGING PAPER, FULLY OR SEMI-BLEACHED OR COLOURED, OF A WEIGHT MIN 150G/M2											
PAPIER KRAFT POUR EMBALLAGES, COMPLETEMENT BLANCHIS, MIBLANCHIS OU COLORES DANS LA MASSE, MIN. 150 A < 225 G/M2																							
001 FRANCE	650	95	210		40	285		20				001 FRANCE	537	40	79		45	346	27				
004 FR GERMANY	391		37	62	124	117	49		2			004 RF ALLEMAGNE	856		40	75	148	497	92		4		
005 ITALY	205	186	3		1	15						005 ITALIE	203	179	7	2	15						
006 UTD. KINGDOM	300	35		6	37	19		202	1			006 ROYAUME-UNI	288	19		5	34	21		207	2		
028 NORWAY	1217	1183			23			2				028 NORVEGE	1169	1147			13						
030 SWEDEN	3143	167		1983	549	127	156		94	14		030 SUEDE	2078	18	36	1163	420	96	131	21	8		
032 FINLAND	3555		838	45	2189		356		23			032 FINLANDE	3126		969	13	1763		301	63	17		
036 SWITZERLAND	155	38	56	61								036 SUISSE	202		129	41	32						
038 AUSTRIA	328	1	164	30	37	51						038 AUTRICHE	194	1	24	90	19	24	36				
042 SPAIN	191	150	23	18								042 ESPAGNE	113	73		16	24						
400 USA	145	1				120				24		400 ETATS-UNIS	217	1				198					
1000 W O R L D	10838	1786	1200	2650	3144	414	1078	354	127	85	1000 M O N D E	9292	1549	1323	1510	2514	728	1144	345	124	55		
1010 INTRA-EC	1879	430	85	302	183	233	393	240	3	85	1010 INTRA-CE	2091	295	82	166	210	583	479	260	6			
1011 EXTRA-EC	8959	1356	1105	2248	2081	181	683	114	124	85	1011 EXTRA-CE	7200	1254	1231	1344	2304	144	665	85	118	55		
1020 CLASS 1	8878	1351	1105	2272	2311	181	685	124	124	85	1020 CLASSE 1	6166	1250	1231	1314	2304	144	665	85	118	55		
1021 EFTA COUNTR.	8395	1350	955	2248	2862	163	565	114	124	14	1021 A E L E	6769	1249	1158	1307	2248	120	467	85	118	17		
4801.46 KRAFT CONDENSER PAPER, CABLE INSULATING PAPER AND OTHER ELECTRO-TECHNICAL INSULATING PAPER												4801.46 KRAFT CONDENSER PAPER, CABLE INSULATING PAPER AND OTHER ELECTRO-TECHNICAL INSULATING PAPER											
NL: INCLUDED IN 4801.50																							
PAPIER KRAFT POUR CONDENSATEURS, CABLES ET ISOLANTS POUR USAGES ELECTROTECHNIQUES																							
NL: REPRIS SOUS 4801.50																							
001 FRANCE	364	146		85		53	80					001 FRANCE	1890	879		263		288	460				
003 NETHERLANDS	100	67		9			18			6		003 PAYS-BAS	205	116		10	1	70				6	
004 FR GERMANY	970		159	132		385	89	6	30	169		004 RF ALLEMAGNE	1639		265	239	492	370	13	56	204		
005 ITALY	118	26	36				6			48		005 ITALIE	188	51	67		10						
006 UTD. KINGDOM	1155	340	100	94		12		605	4			006 ROYAUME-UNI	2033	779	230	212	26		776	10			
030 SWEDEN	8802	1672	442	4388	632	1228			306	134		030 SUEDE	11007	2011	614	5275	897	1632		390	188		
032 FINLAND	2891	50	327	1168	130	1204			12			032 FINLANDE	4146	97	543	1517	137	1842		10			
036 SWITZERLAND	2449	3	2303	143								036 SUISSE	3258	2	3143	119							
400 USA	116	11	20									400 ETATS-UNIS	586	62			10	139					
732 JAPAN	254	246	7				57	15				732 JAPON	1020	962	51	2		5					
1000 W O R L D	17329	2573	3397	6105		1212	2704	626	353	359	1000 M O N D E	26117	4981	5028	7933		1850	4577	816	470	482		
1010 INTRA-EC	2728	592	297	320		449	202	611	34	223	1010 INTRA-CE	6005	1846	572	724		806	929	789	67	272		
1011 EXTRA-EC	14590	1981	3091	5784		762	2502	15	319	138	1011 EXTRA-CE	20102	3135	4445	7209		1044	3648	27	404	190		
1020 CLASS 1	14590	1981	3091	5784		762	2502	15	319	136	1020 CLASSE 1	20102	3135	4445	7209		1044	3648	27	404	190		
1021 EFTA COUNTR.	14165	1725	3072	5716		762	2433		319	136	1021 A E L E	18442	2112	4300	6928		1034	3474		404	190		
4801.48 KRAFT PUNCHED-CARD PAPER												4801.48 KRAFT PUNCHED-CARD PAPER											
PAPIER KRAFT POUR CARTES PERFOREES																							
003 NETHERLANDS	2402	26	459	181		495	1239		2			003 PAYS-BAS	2519	26	463	169		493	1365	3			
006 UTD. KINGDOM	325	27	2	37								006 ROYAUME-UNI	327	16	3	14				294			
036 SWITZERLAND	70		60	3								036 SUISSE	108		93	3							
058 GERMAN DEM.R	246		246									058 RD.ALLEMANDE	183		183								
1000 W O R L D	3413	121	793	367	38	495																	

Ursprung / Herkunft Origine / provenance	1000 kg										Quantités										Ursprung / Herkunft Origine / provenance	1000 ECU										Valeurs		
	Mengen		1000 kg		Quantités		Ursprung / Herkunft		1000 ECU		Valeurs		Mengen		1000 kg		Quantités		Ursprung / Herkunft			1000 ECU		Valeurs										
Nimex	EUR 10	Deutschland	France	Italia	Niederland	Belg.-Lux.	UK	Ireland	Danmark	Ελλάδα	Nimex	EUR 10	Deutschland	France	Italia	Niederland	Belg.-Lux.	UK	Ireland	Danmark	Ελλάδα	Nimex	EUR 10	Deutschland	France	Italia	Niederland	Belg.-Lux.	UK	Ireland	Danmark	Ελλάδα		
4801.50 OTHER UNBLEACHED KRAFT PAPER AND PAPERBOARD NOT WITHIN 4801.06-48 NL: INCL. 4801.46																					4801.50 OTHER UNBLEACHED KRAFT PAPER AND PAPERBOARD NOT WITHIN 4801.06-48 NL: INCL. 4801.46													
PAPIERS ET CARTONS KRAFT, ECRUS, NON REPR. SOUS 4801.06 A 48 NL: INCL. 4801.46																						KRAFTPAPIER UND -PAPPE, UNGEBLEICHT, NICHT IN 4801.06 BIS 48 ENTHALTEN NL: EINSCHL. 4801.46												
001 FRANCE	7749	5168		261	237	1435	629	19			001 FRANCE	6842	4129		256	239	1274	922	22			001 FRANCE	6842	4129		256	239	1274	922	22				
002 BELG.-LUXBG.	3823	54	3682	46	41						002 BELG.-LUXBG.	2361	20	2287	29	25						002 BELG.-LUXBG.	2361	20	2287	29	25							
003 NETHERLANDS	4856	870	3887	20		7	39	20		33	003 PAYS-BAS	2445	151	2185	18		9	48	17		17	003 PAYS-BAS	2445	151	2185	18		9	48	17		17		
004 FR GERMANY	3373		419	898	795	49	354	37		811	004 RF ALLEMAGNE	3207		373	948	775	60	577	73		392	004 RF ALLEMAGNE	3207		373	948	775	60	577	73		392		
005 ITALY	433	128	267		19						005 ITALIE	389	143	167		49		25			1	005 ITALIE	389	143	167		49		25			1		
006 UTD. KINGDOM	1577	366	122	26	414	6		275			006 ROYAUME-UNI	1419	324	141	26	545		9	129		249	006 ROYAUME-UNI	1419	324	141	26	545		9	129		249		
028 NORWAY	1932	761			640		119				028 NORVEGE	1548	598			486						028 NORVEGE	1548	598			486							
030 SWEDEN	46639	18988	7376	2821	4073	28	10077			3253	030 SUEDE	3585	14591	5122	1948	3544	21	8574			2070	030 SUEDE	3585	14591	5122	1948	3544	21	8574			2070		
032 FINLAND	59955	20098	19026	4646	1704	384	13037			918	032 FINLANDE	41008	13927	12910	2931	1420	329	8685	115		688	032 FINLANDE	41008	13927	12910	2931	1420	329	8685	115		688		
036 SWITZERLAND	761	34	11		90					42	036 SUISSE	369	29	14	20	185		17	41		62	036 SUISSE	369	29	14	20	185		17	41		62		
038 AUSTRIA	4941	3548		380	260					29	038 AUTRICHE	4039	2788		224	192					776	038 AUTRICHE	4039	2788		224	192				776			
040 PORTUGAL	1746	139	1429							4	040 PORTUGAL	662	96	488							75	040 PORTUGAL	662	96	488						75			
042 SPAIN	389	48	248	6	23	24	40				042 ESPAGNE	215	23	145	5	11	12	19				042 ESPAGNE	215	23	145	5	11	12	19					
048 YUGOSLAVIA	1961	1081		854							048 YOUGOSLAVIE	1043	526		505								048 YOUGOSLAVIE	1043	526		505							
062 CZECHOSLOVAK	1874	343	1506		25						062 TCHECOSLOVAQ	841	110	715		16						062 TCHECOSLOVAQ	841	110	715		16							
068 BULGARIA	469	50					419				068 BULGARIE	215	16									068 BULGARIE	215	16										
400 USA	6666	678	3357	39	5	127	2398			59	400 ETATS-UNIS	3654	304	1517	24	21	92	1648			42	400 ETATS-UNIS	3654	304	1517	24	21	92	1648			42		
404 CANADA	2209		2200			9					404 CANADA	1311		1309									404 CANADA	1311		1309								
662 PAKISTAN	1333		1333								662 PAKISTAN	631		631									662 PAKISTAN	631		631								
1000 WORLD	152685	52568	44882	10050	8346	2079	28176	490	5950	144	1000 MONDE	108351	37918	28015	6947	7518	1825	21789	475	3757	107	1000 MONDE	108351	37918	28015	6947	7518	1825	21789	475	3757	107		
1010 INTRA-EC	21881	6610	8358	1251	1526	1499	1065	351	1211	12	1010 INTRA-CE	16706	4787	5154	1277	1841	1352	1586		361	13	1010 INTRA-CE	16706	4787	5154	1277	1841	1352	1586		361			
1011 EXTRA-EC	130786	45958	36506	8799	6821	580	27112	139	4739	132	1011 EXTRA-CE	91847	33131	22881	5877	474	20203	115	3222		94	1011 EXTRA-CE	91847	33131	22881	5877	474	20203	115	3222		94		
1020 CLASS 1	126709	45375	33645	8799	6796	580	26557	139	4686	132	1020 CLASSE 1	89751	32892	21504	5669	5861	474	19943	115	3199		74	1020 CLASSE 1	89751	32892	21504	5669	5861	474	19943	115	3199		74
1021 EFTA COUNTR.	115469	43568	27842	7883	6767	421	24119	139	4626	104	1021 A E L E	83519	32039	18534	5123	5829	368	18279					1021 A E L E	83519	32039	18534	5123	5829	368	18279				
1030 CLASS 2	1370	32	1333				5				1030 CLASSE 2	659	24	631							3	1030 CLASSE 2	659	24	631						3			
1040 CLASS 3	2708	551	1528		25		550		54		1040 CLASSE 3	1234	215	725	1	16					22	1040 CLASSE 3	1234	215	725	1	16				22			
4801.51 OTHER KRAFT PAPER AND PAPERBOARD, FULLY OR SEMI-BLEACHED OR COLOURED, NOT WITHIN 4801.06-48																					4801.51 OTHER KRAFT PAPER AND PAPERBOARD, FULLY OR SEMI-BLEACHED OR COLOURED, NOT WITHIN 4801.06-48													
PAPIERS ET CARTONS KRAFT, COMPLETEMENT BLANCHIS, MI-BLANCHIS OU COLORES DANS LA MASSE, NON REPR. SOUS 4801.06 A 48																						KRAFTPAPIER UND -PAPPE, VOLL- ODER HALBGEBLEICHT ODER IN DER MASSE GEFAERBT, NICHT IN 4801.06 BIS 48 ENTHALTEN												
001 FRANCE	6444	2947		318	324	1818	970	23	42	2	001 FRANCE	7953	4205		477	305	1856	1036	29	40	5	001 FRANCE	7953	4205		477	305	1856	1036	29	40	5		
002 BELG.-LUXBG.	651	131	432	10	4		73				002 BELG.-LUXBG.	576	120	367	9	10		65				002 BELG.-LUXBG.	576	120	367	9	10		65					
003 NETHERLANDS	577	166	26			34	333				003 PAYS-BAS	654	107	68				22	426	10	21	003 PAYS-BAS	654	107	68				22	426	10	21		
004 FR GERMANY	11247		1751	779	3014	309	4794	213	387		004 RF ALLEMAGNE	15283		2554	1272	3239	559	7048	319	272		004 RF ALLEMAGNE	15283		2554	1272	3239	559	7048	319	272			
005 ITALY	3697	8283		729	15	18	38				005 ITALIE	12076	11014	919		40		36	49			005 ITALIE	12076	11014	919		40		36	49				
006 UTD. KINGDOM	2091	717	546	72	366	105		280	5		006 ROYAUME-UNI	2253	637	748	68	380	141				274	006 ROYAUME-UNI	2253	637	748	68	380	141			274			
008 DENMARK	424	157	9		234	21	3				008 DANEMARK	370	132	11		208	16					008 DANEMARK	370	132	11		208	16						
028 NORWAY	9521	5208	90		595	36	3275		317		028 NORVEGE	9397	5021	78		541	24	3394			339	028 NORVEGE	9397	5021	78		541	24	3394		339			
030 SWEDEN	23287	9755	4727	359	2802	563	2308	31	2704	38	030 SUEDE	18665	7592	3582	283	2382	460	1752		22	2545	030 SUEDE	18665	7592	3582	283	2382	460	1752		22	2545		
032 FINLAND	41827	24804	10535	220	1497	116	3145	12	1469	29	032 FINLANDE	32866	18694	8307	198	1245	113	3100	13		1181	032 FINLANDE	32866	18694	8307	198	1245	113	3100	13		1181		
036 SWITZERLAND	639	530	79	6	24						036 SUISSE	356	56	81		5						036 SUISSE	356	56	81		5							
038 AUSTRIA	3413	1570	72	177	235	165	1194				038 AUTRICHE	3607	1596	46	116	165	127	1556			2	038 AUTRICHE	3607	1596	46	116	165	127	1556		2			
040 PORTUGAL	636			46			550				040 PORTUGAL	479	20	655								040 PORTUGAL	479	20	655									
042 SPAIN	854	29	777		23		25				042 ESPAGNE	719	20	655							25	042 ESPAGNE	719	20	655						25			
066 ROMANIA	467	467									066 ROUMANIE	314	314									066 ROUMANIE	314	314										

Januar - Dezember 1985

Import

Janvier - Décembre 1985

Ursprung / Herkunft Origine / provenance	Mengen 1000 kg									Quantités	Ursprung / Herkunft Origine / provenance	Werte 1000 ECU									Valeurs		
	Nimexe	EUR 10	Deutschland	France	Italia	Nederland	Belg.-Lux.	UK	Ireland			Danmark	Ελλάδα	Nimexe	EUR 10	Deutschland	France	Italia	Nederland	Belg.-Lux.		UK	Ireland
4801.50											4801.50												
1011 EXTRA-EC		525	17	24	319	33	47	7	19	59	1011 EXTRA-CE		695	201	27	268	21	51	61	21	45		
1020 CLASS 1		522	16	24	319	33	47	5	19	59	1020 CLASSE 1		682	196	26	268	21	51	54	21	45		
1021 EFTA COUNTR.		456		24	274	33	47		19	59	1021 A E L E		411	6	24	251		44		21	45		
4801.60 FELT PAPER AND BOARD, WOOLLEN PAPER AND BOARD											4801.60 FELT PAPER AND BOARD, WOOLLEN PAPER AND BOARD												
PAPIER ET CARTON FEUTRE, PAPIER ET CARTON LAINIEUX												WOLLFILZPAPIER UND -PAPPE											
001 FRANCE		3044			24	83	293	2639		3	001 FRANCE		1274			24	50	125	1056		15	4	
002 BELG.-LUXBG.		306	3	9		4		290			002 BELG.-LUXBG.		115	1	3		2	109					
004 FR GERMANY		7155			21	914	1664	3579		362	004 RF ALLEMAGNE		2739		114	32	344	618	1290		96	159	86
005 ITALY		1647	1230	195				46		230	005 ITALIE		717	485	68			17					147
032 FINLAND		231	185		13	23	7	3			032 FINLANDE		174	137		10	18	6	3				
036 SWITZERLAND		252				22	2	67			036 SUISSE		101		56		18	2	25				
062 CZECHOSLOVAK		761	761								062 TCHECOSLOVAQ		164										
400 USA		681	7		604			70			400 ETATS-UNIS		361	7		301			53				
1000 WORLD		14843	2322	733	682	1092	2014	6884	301	407	1000 MONDE		6030	887	252	367	458	789	2678	154	207	238	
1010 INTRA-EC		12437	1273	572	46	1002	1982	6667	301	386	1010 INTRA-CE		5042	525	196	56	396	752	2532	154	193	238	
1011 EXTRA-EC		2207	1049	161	617	90	51	218		21	1011 EXTRA-CE		987	362	56	311	61	37	148		14		
1020 CLASS 1		1424	278	161	617	90	51	218		9	1020 CLASSE 1		818	197	56	311	61	37	148		10		
1021 EFTA COUNTR.		742	161	13	90	51	147			12	1021 A E L E		454	190	56	10	61	36	93		8		
1040 CLASS 3		776	764								1040 CLASSE 3		168								3		
4801.63 FILTER PAPER AND PAPERBOARD											4801.63 FILTER PAPER AND PAPERBOARD												
PAPIER ET CARTON FILTRE												FILTRIERPAPIER UND -PAPPE											
001 FRANCE		981	36		3		1	885		55	001 FRANCE		5035	134		11		7	4581		296	6	
002 BELG.-LUXBG.		235	4	20		136		75		1	002 BELG.-LUXBG.		382	12	17		161		192				
003 NETHERLANDS		105	3	16				11		14	003 PAYS-BAS		251	13	18			153		48	18		
004 FR GERMANY		9641		3955	214	1715	3241	179		4	004 RF ALLEMAGNE		12447		4497	426	2061	4275	688		20	446	34
005 ITALY		4311	3829	371		5		104		319	005 ITALIE		10285	9076	918		7	275					7
006 UTD. KINGDOM		1822	824	172	211	70	190	104		2	006 ROYAUME-UNI		6818	2020	647		761	972		1671		604	6
007 IRELAND		19		10				9		327	007 IRLANDE		128		84				44				
030 SWEDEN		80	3					75		2	030 SUEDE		103	5				2	85			11	
036 SWITZERLAND		1738		622	8	561	317	227			036 SUISSE		2059	17	724	19	571	406	319		3		
038 AUSTRIA		1354	4		602	252	57	322		23	038 AUTRICHE		852	5	68	333	151	35	239		20	1	
042 SPAIN		63		35				28			042 ESPAGNE		126		70				56				
058 GERMAN DEM.R		704				701				3	058 RD.ALLEMANDE		541					538				3	
400 USA		224	34			12	6	170			400 ETATS-UNIS		2594	419	23	15	109	20	2000		8		
1000 WORLD		21310	4541	5296	1054	3461	3876	2090	423	552	1000 MONDE		41694	11704	7071	1580	3742	5876	8554	2038	1072	47	
1010 INTRA-EC		17119	4496	4545	429	1926	3495	1264	401	548	1010 INTRA-CE		35359	11258	6186	1189	2366	5413	5829	2005	1056	47	
1011 EXTRA-EC		4193	45	761	825	1835	381	827	23	6	1011 EXTRA-CE		6333	446	885	390	1376	462	2725		33	16	
1020 CLASS 1		3485	45	751	625	834	381	823	23	3	1020 CLASSE 1		5777	446	885	389	838	462	2711		33	13	
1021 EFTA COUNTR.		3197	11	715	824	823	374	624	23	3	1021 A E L E		3044	28	792	374	729	443	643		22	13	
1040 CLASS 3		706				701		2		3	1040 CLASSE 3		548				538		7		3		
4801.67 CELLULOSE WADDING AND WEBS OF CELLULOSE FIBRES											4801.67 CELLULOSE WADDING AND WEBS OF CELLULOSE FIBRES												
OUATE DE CELLULOSE ET NAPPES DE FIBRE DE CELLULOSE (TISSUE)												ZELLSTOFFWATTE UND FLESE AUS ZELLSTOFFASERN (TISSUE)											
001 FRANCE		21770	12528		1398	2344	4226	1253		19	001 FRANCE		23934	12192		2993	3098	4275	1343		29	4	
002 BELG.-LUXBG.		18728	4771	5579	5317	57		3004			002 BELG.-LUXBG.		18186	4807	4839	5512	67	2961					
003 NETHERLANDS		4709	2218	115	21		1776	494	41	32	003 PAYS-BAS		5640	2773	148	80	2218	521		31	44	25	
004 FR GERMANY		35839		20335	1722	6863	2222	4015	63	15	004 RF ALLEMAGNE		37033		21099	2008	7110	2344	4352		71	39	
005 ITALY		9007	1474	6498		448	277	274			005 ITALIE		8468	1453	6004		445	286				20	
006 UTD. KINGDOM		948	408	89	101	33	136	101		101	006 ROYAUME-UNI		6272	542	128	211	164	991		22	70		
028 NORWAY		459	88	3		160	21	151		15	028 NORVEGE		621		160	9		22					
030 SWEDEN		24155	10093	2668	4813	965	918	1989	152	2557	030 SUEDE		29148	12238	3148	5520	1160	1359	2059	151	3473		
032 FINLAND		381	118	19	95	61	48	40		40	032 FINLANDE		458	114	58	112	57	79					
036 SWITZERLAND		11603	11198	341	2	26	11	23		2	036 SUISSE		11016	10476	462	4	49	6	14			5	
038 AUSTRIA		836			162	217	13			6	038 AUTRICHE		783	480		77	188	21				17	
040 PORTUGAL		3111						40			040 PORTUGAL		286	225									
042 SPAIN		10714		9210		25	354	703		4	042 ESPAGNE		9348	424	7830		21	393	671		3		
048 YUGOSLAVIA		4841		4330	481	30					048 YOUGOSLAVIE		4157	3749		383	25						
060 POLAND		1157	1156								060 POLOGNE		886										
062 CZECHOSLOVAK		779	487	9			133			150	062 TCHECOSLOVAQ		849		5							127	
068 BULGARIA		483	483								068 BULGARIE		358	358					132				
390 SOUTH AFRICA		5029			10			5019			390 AFR. DU SUD		3957			9			3946				
400 USA		429	104	52	175	84	11	3			400 ETATS-UNIS		1242	317	83	498	235	95	14				
732 JAPAN		17	5		4		6	2			732 JAPON		113	28		4	73		8				
1000 WORLD		152380	50627	45559	14373	11382	10190	16852	380	2981	1000 MONDE		158959	51654	43847	17501	12791	12332	16277	454	4044	59	
1010 INTRA-EC		91058	21419	33226	8558	9807	8662	9052	223	75	1010 INTRA-CE		95790	21795	32217	10804	10885	10112	9435	301	182	59	
1011 EXTRA-EC		61320	28208	12333	5814	1575	1528	7789	157	2906	1011 EXTRA-CE		63170	29859	11630	6698	1806</						

Ursprung / Herkunft Origine / provenance	1000 kg										Quantités	Ursprung / Herkunft Origine / provenance	1000 ECU										Valeurs	
	Mengen												Nimex											
Nimex	EUR 10	Deutschland	France	Italia	Niederland	Belg.-Lux.	UK	Ireland	Danmark	Ελλάδα		Nimex	EUR 10	Deutschland	France	Italia	Niederland	Belg.-Lux.	UK	Ireland	Danmark	Ελλάδα		
4801.68																								
002 BELG.-LUXBG.	1217	1125	34	.	12	.	46	.	.	.		002 BELG.-LUXBG.	1974	1754	93	.	18	.	109	.	.	.		
003 NETHERLANDS	110	4	51	.	.	2	53	.	.	.		003 PAYS-BAS	139	6	74	2	.	6	51	.	.	.		
004 FR GERMANY	12240	141	141	19	102	81	11850	47	.	.		004 RF ALLEMAGNE	27257	418	418	20	200	110	26449	59	.	.	1	
005 ITALY	750	273	367	.	23	13	74	.	.	.		005 ITALIE	611	174	288	.	32	12	105	.	.	.		
006 UTD. KINGDOM	353	31	.	.	303	.	.	19	.	.		006 ROYAUME-UNI	742	73	.	.	622	.	.	46	1	.		
030 SWEDEN	1090	.	.	.	221	60	628	156	24	.		030 SUEDE	818	.	.	17	151	34	489	112	15	.		
400 USA	1506	424	.	10	306	306	766	.	.	.		400 ETATS-UNIS	3458	631	1	41	1	660	2120	4	.	.		
732 JAPAN	31	1	.	.	28	.	2	.	.	.		732 JAPON	190	2	.	149	.	.	39	.	.	.		
1000 W O R L D	17698	2031	595	122	714	503	13483	226	24	.		1000 M O N D E	35712	2804	884	161	1203	869	29524	250	18	1		
1010 INTRA-EC	14822	1504	595	44	442	101	12068	70	.	.		1010 INTRA-CE	31068	2109	882	83	875	143	26838	134	1	1		
1011 EXTRA-EC	2878	527	.	79	272	402	1418	156	24	.		1011 EXTRA-CE	4848	694	2	79	328	728	2688	118	15	.		
1020 CLASS 1	2837	502	.	79	272	402	1402	156	24	.		1020 CLASSE 1	4802	674	1	79	328	726	2663	116	15	.		
1021 EFTA COUNTR.	1299	77	.	69	243	96	634	156	24	.		1021 A E L E	951	41	.	38	178	66	501	112	15	.		
4801.70 WALLPAPER BASE																								
PAPIER SUPPORT POUR TEXTURE																								
001 FRANCE	3600	2448	.	478	397	21	51	.	205	.		001 FRANCE	3306	2152	.	443	407	23	114	.	.	167		
002 BELG.-LUXBG.	405	41	181	.	120	.	63	.	.	.		002 BELG.-LUXBG.	288	28	133	.	69	.	58	.	.	.		
003 NETHERLANDS	319	116	72	1	111	19	19	.	.	.		003 PAYS-BAS	227	91	41	2	66	27		
004 FR GERMANY	21088	6191	456	2444	116	11730	11730	149	2	.		004 RF ALLEMAGNE	17228	4174	444	1949	126	10333	.	.	197	5		
006 UTD. KINGDOM	5100	607	2854	67	488	23	.	71	990	.		006 ROYAUME-UNI	3734	531	1534	48	638	15	.	34	934	.		
007 IRELAND	192	192	.	.	900		007 IRLANDE	181	
008 DENMARK	993	93	.	.	2951	.	10119	.	97	.		008 DANEMARK	509	37	.	4749	2756	.	.	7228	.	59		
028 NORWAY	19165	365	5633	.	195	379	1	21	1	97		028 NORVEGE	15061	269	88	1	198	8	.	.	.	4		
030 SWEDEN	1073	318	2	157	105	3918	30134	1	1942	.		030 SUEDE	589	167	123	2580	5514	2490	21288	1597	.	.		
032 FINLAND	63926	18486	2092	3726	7267	3918	30134	1	1942	.		032 FINLANDE	45289	9870	1552	2580	5514	2490	21288	1597	.	.		
036 SWITZERLAND	225	105	37	5	5	78		036 SUISSE	184	82	37	7	.	.	58	.	.	.		
038 AUSTRIA	673	71	72	481	31	.	.	18	.	.		038 AUTRICHE	519	29	65	376	30	.	.	19	.	.		
058 GERMAN DEM.R	3623	1762	.	1588	253	.	.	20	.	.		058 RD.ALLEMANDE	1941	1045	.	757	126	.	.	13	.	.		
062 CZECHOSLOVAK	1004	1004		062 TCHECOSLOVAQ	630	630		
1000 W O R L D	121596	20303	18882	5403	18435	4823	52255	71	3422	2		1000 M O N D E	89899	14070	13319	4454	12791	3048	39187	34	2991	5		
1010 INTRA-EC	31746	3524	9317	1002	4349	273	11864	71	1344	2		1010 INTRA-CE	25534	3052	5903	936	3534	235	10537	34	1298	5		
1011 EXTRA-EC	89852	16779	9565	4401	12087	4551	48391	1	2077	2		1011 EXTRA-CE	64365	11018	7416	3518	9257	2819	28650	1693	.	.		
1020 CLASS 1	85225	15775	7803	4401	10499	4297	40391	1	2058	2		1020 CLASSE 1	61794	10388	6372	3518	8499	2687	28650	1680	.	.		
1021 EFTA COUNTR.	85063	15705	7800	4401	10449	4297	40352	1	2058	2		1021 A E L E	61643	10337	6368	3518	8475	2687	28580	1680	.	.		
1040 CLASS 3	4627	1004	1762	.	1588	253	.	.	20	.		1040 CLASSE 3	2571	630	1045	.	757	126	.	.	13	.		
4801.71 HELIOGRAPHIC DIAZOTYPE BASE PAPER																								
DK: CONFIDENTIAL																								
PAPIER SUPPORT DIAZO-HELIOGRAPHIQUE																								
DK: CONFIDENTIEL																								
001 FRANCE	4753	1833	.	692	1769	96	363	.	.	.		001 FRANCE	5312	2063	.	691	1954	200	404	.	.	.		
002 BELG.-LUXBG.	8463	494	1370	3402	1809	.	1388	.	.	.		002 BELG.-LUXBG.	8909	513	1448	3530	1941	.	1477	.	.	.		
003 NETHERLANDS	381	163	32	19	48	99	99	20	.	.		003 PAYS-BAS	533	264	46	19	80	100	.	24	.	.		
004 FR GERMANY	5042	984	1249	1669	131	866	143	60	.	.		004 RF ALLEMAGNE	5737	1023	1335	2128	137	949	165	.	.	.		
005 ITALY	257	101	48	25	1	82		005 ITALIE	579	239	90	59	7	190		
006 UTD. KINGDOM	136	18	15	.	38	5	265	.	60	.		006 ROYAUME-UNI	184	32	25	.	49	.	.	69	.	2		
028 NORWAY	360	.	.	.	95	.	58	.	.	.		028 NORVEGE	311	33	.	.	92	.	.	59	.	.		
030 SWEDEN	2915	40	.	2315	502	.	1273	.	.	.		030 SUEDE	2128	33	.	.	1771	265	59	.	.	.		
032 FINLAND	2227	99	762	70	23		032 FINLANDE	2207	109	726	61	23	.	1268	.	.	.		
036 SWITZERLAND	542	139	1	372	11	.	19	.	.	.		036 SUISSE	594	148	4	358	41	4	39	.	.	.		
038 AUSTRIA	1471	65	86	1302	18		038 AUTRICHE	1537	93	.	52	1373	19		
040 PORTUGAL	446	122	.	324		040 PORTUGAL	713	88	.	.	625		
042 SPAIN	76	11	45		042 ESPAGNE	145	32	.	98		
400 USA	888	17	.	25	846	.	.	20	.	.		400 ETATS-UNIS	403	54	.	11	338	.	.	15	.	.		
1000 W O R L D	27972	3105	3213	5941	9411	1648	4413	243	.	.		1000 M O N D E	29313	3674	3362	6172	10074	1050	4708	273	.	2		
1010 INTRA-EC	19039	2611	2450	5367	5309	281	2798	223	.	.		1010 INTRA-CE	21262	3113	2832	5581	6131	425	3121	257	.	2		
1011 EXTRA-EC	8933	493	763	574	4102	1368	1615	20	.	.		1011 EXTRA-CE	8050	561	730	591	3942	625	1586	15	.	.		
1020 CLASS 1	8933	493	763	574	4102	1366	1615	20	.	.		1020 CLASSE 1	8050	561	730	591	3942	625	1586	15	.	.		
1021 EFTA COUNTR.	7961	465	763	529	4069	520	1615	.	.	.		1021 A E L E	7491	472	730	492	3924	287	1586	.	.	.		
4801.72 CARBONIZING BASE PAPER																								
PAPIER SUPPORT POUR CARBONE																								
001 FRANCE	4379	3678	.	546	78	10	43	8	.	.		001 FRANCE	6708	5654	.	712	112	25	136	21	.	48		
004 FR GERMANY	3226	.	1273	511	997	10	434	1	.	.		004 RF ALLEMAGNE	3775	.	1497	502	1219	7	547	3	.	.		
005 ITALY	862	587	274	.	.	1		005 ITALIE	1040	718	322	
006 UTD. KINGDOM	94	8	.	51	7	.	.	28	.	.		006 ROYAUME-UNI	201	20	.	114	.	.	53	.	.	.		
030 SWEDEN	17119	1722	4003	3345	4227	82	2925	.	815	.		030 SUEDE	21603	2152	4942	4180	5339	103	3880	.	1007	.		
032 FINLAND	3423	1240	1638	.	70	.	475	.	.	.		032 FINLANDE	4022	1529	1816	.	57	.	620	.	.	.		
036 SWITZERLAND	276	137	27	.	13	.	13	.	4	.		036 SUISSE	149	46	32	.	62	.	7	.	.	2		
038 AUSTRIA	522	320	.	70	32	34	24	.	42	.		038 AUTRICHE	609	508	.	90	26	39	56	.	90	.		
508 BRAZIL	95	95	.		508 BRÉSIL	102	102	.	
1000 W O R L D	30157	7712	7221	4548	5499	143	4025	37	956	16		1000 M O N D E	38623	10647	8656	5637	6815	189	5353	77	1201	48		
1010 INTRA-EC	8599	4288	1547	1109	1075	27	500	37	.	16		1010 INTRA-CE	10775	6410	1819	1330	1331	47	713	77	1201	48		
1011 EXTRA-EC	21558	3424	5675	3439	4423	118	3525	.	956	.		1011 EXTRA-CE	26849	4237	6837	4308	5484	142	4840	.	1201	.		
1020 CLASS 1	21439	3420	5675	3419	4423	116	3525	.	861	.		1020 CLASSE 1	26720	4236	6837	4282	5484	142	4640	.	1099	.		

Januar - Dezember 1985

Import

Janvier - Décembre 1985

Ursprung / Herkunft Origine / provenance	1000 kg										Quantités	Ursprung / Herkunft Origine / provenance	1000 ECU										Valeurs
	Nimexe	EUR 10	Deutschland	France	Italia	Niederland	Belg.-Lux.	UK	Ireland	Danmark			Ελλάδα	Nimexe	EUR 10	Deutschland	France	Italia	Niederland	Belg.-Lux.	UK	Ireland	
4801.72												4801.72											
1021 EFTA COUNTR.	21427	3419	5668	3415	4423	116	3525			861		1021 A E L E	26659	4235	6790	4270	5484	142	4639			1099	
1030 CLASS 2	119	4		20						95		1030 CLASSE 2	129	1		26						102	
4801.74 PUNCHED-CARD PAPER											4801.74 PUNCHED-CARD PAPER												
PAPIER POUR CARTES PERFOREES												LOCHKARTENPAPIER											
001 FRANCE	494	383								111		001 FRANCE	479	363				1	115				
003 NETHERLANDS	4818	4077	599								118	003 PAYS-BAS	4930	4156	611			20	7			136	
004 FR GERMANY	111					100				19		004 RF ALLEMAGNE	119		3		100	15				1	
005 ITALY	115	114								1		005 ITALIE	103	100				3					
032 FINLAND	417	20	376	19								032 FINLANDE	305	19	270	16							
038 AUSTRIA	1560		1	1552	7							038 AUTRICHE	1155		1	1146	8						
058 GERMAN DEM.R	266		61							205		058 RD.ALLEMANDE	181		48				133				
062 CZECHOSLOVAK	305	305										062 TCHECOSLOVAQ	115	115									
512 CHILE	951	951										512 CHILI	711	711									
1000 W O R L D	9209	5914	1056	1617	108	242	153			1	118	1000 M O N D E	8341	5594	940	1188	115	179	168	3	18	136	
1010 INTRA-EC	5636	4827	617	20	100	38	116				118	1010 INTRA-CE	5737	4701	621	9	100	44	122	3	1	136	
1011 EXTRA-EC	3574	1287	439	1597	8	205	37					1011 EXTRA-CE	2805	693	319	1179	16	135	46		17		
1020 CLASS 1	2053	31	379	1597	8		37			1		1020 CLASSE 1	1599	67	272	1179	16	2	46		17		
1021 EFTA COUNTR.	2005	20	379	1597	8		1					1021 A E L E	1489	21	271	1179	16		2				
1030 CLASS 2	951	951										1030 CLASSE 2	711	711									
1040 CLASS 3	571	305	61							205		1040 CLASSE 3	298	115	48				133				
4801.76 BIBLE PAPER											4801.76 BIBLE PAPER												
PAPIER BIBLE												BIBELDRUCKPAPIER											
001 FRANCE	345				73	207	65					001 FRANCE	673				150	377	146				
004 FR GERMANY	367		62	131	22	98	53				1	004 RF ALLEMAGNE	581		89	211	14	193	71				
006 UTD. KINGDOM	618	478							138		2	006 ROYAUME-UNI	877	671							203	3	
028 NORWAY	432	3				429					14	028 NORVEGE	603	4					599				
030 SWEDEN	261	128	9	13	12	45		60			14	030 SUEDE	390		13	18	12	71	119	1739	80	13	
032 FINLAND	3241	1811			17	163		1250				032 FINLANDE	3944	2075			21	119	143				
036 SWITZERLAND	176			10				156				036 SUISSE	153			10							
042 SPAIN	307	15		20		12		260				042 ESPAGNE	421	13		35			13	360			
1000 W O R L D	5931	2455	72	175	167	526	2251		198	87	1000 M O N D E	7840	2959	103	274	274	772	3087			283	88	
1010 INTRA-EC	1425	493	63	131	139	305	139		138	17	1010 INTRA-CE	2253	685	91	211	241	569	233		203	20		
1011 EXTRA-EC	4506	1963	9	43	29	220	2113		60	69	1011 EXTRA-CE	5588	2274	13	63	33	203	2854		80	68		
1020 CLASS 1	4506	1963	9	43	29	220	2113		60	69	1020 CLASSE 1	5588	2274	13	63	33	203	2854		80	68		
1021 EFTA COUNTR.	4191	1948	9	23	29	209	1844		60	69	1021 A E L E	5153	2260	13	28	33	190	2481		80	68		
4801.78 MANFOLD (THIN TYPING) PAPER											4801.78 MANFOLD (THIN TYPING) PAPER												
PAPIER PELURE												DURCHSCHLAGPAPIER											
001 FRANCE	1046	310		336	166	136	46			32	19	001 FRANCE	1166	347		294	190	192	76		41	1	
004 FR GERMANY	151		9	26	2	52	45			8	9	004 RF ALLEMAGNE	142		13	17	4	24	51		3	30	
006 UTD. KINGDOM	294	51			32	118				93		006 ROYAUME-UNI	324	64			64	86			110		
030 SWEDEN	1037	84	87	96	61	64			630		1	030 SUEDE	1087	110	114	55	64	35	7		710	2	
038 AUSTRIA	704	480		21	3	189				4	7	038 AUTRICHE	789	543		9	6	214	7			10	
042 SPAIN	76	30										042 ESPAGNE	104	35									
062 CZECHOSLOVAK	493	311		182						21	25	062 TCHECOSLOVAQ	355	297		58					22	47	
1000 W O R L D	4283	1387	133	733	348	592	231		166	666	27	1000 M O N D E	4475	1510	199	518	368	576	287		192	791	34
1010 INTRA-EC	1703	459	43	363	235	310	119		145	10	19	1010 INTRA-CE	1880	512	72	312	282	306	173		169	31	
1011 EXTRA-EC	2583	928	91	371	113	283	112		658	21	8	1011 EXTRA-CE	2597	999	127	207	86	271	114	22	759	12	
1020 CLASS 1	2076	604	91	188	113	283	112		656	21	8	1020 CLASSE 1	2228	688	127	149	86	271	114	22	759	12	
1021 EFTA COUNTR.	1884	574	89	117	71	282	112		631	21	8	1021 A E L E	2006	653	117	64	66	268	114			712	
1040 CLASS 3	499	317		182								1040 CLASSE 3	361	303		58							
4801.79 NEWSPRINT OTHER THAN THAT OF 4801.01											4801.79 NEWSPRINT OTHER THAN THAT OF 4801.01												
PAPIER JOURNAL, NON REPR. SOUS 4801.01												ZEITUNGSDRUCKPAPIER, NICHT IN 4801.01 ENTHALTEN											
001 FRANCE	5373	522		4176	295	121				259		001 FRANCE	3010	295		2321	180	63				151	
002 BELG.-LUXBG.	16771	1853	190	3433	11295							002 BELG.-LUXBG.	9251	1030	102	1918	6201						
003 NETHERLANDS	56814	27286	18298	6484		4746					44	003 PAYS-BAS	31980	15425	10361	3553		2641					
004 FR GERMANY	131451	22252	61999	35496	11569					91	37	004 RF ALLEMAGNE	70341		12272	33883	18286	5800					
005 ITALY	795	459								168	87	005 ITALIE	719	402	37								
006 UTD. KINGDOM	31928	9763	8325	8084	3784	1147				825		006 ROYAUME-UNI	3785	5244	4750	4178	1863	618			176	34	
008 DENMARK	412	258		103	44						7	008 DANEMARK	235	159		57	13						
028 NORWAY	264003	109054		21098	62226	27022		5221	39281		101	028 NORVEGE	129783	52373		10800	29943	14269		2948	19369	6	
030 SWEDEN	602678	320346	5799	33530	109618	45636		14772	72932		45	030 SUEDE	330620	179702	3395	19011	57463	23741		9027	38225		
032 FINLAND	424522	225494	666	30817	38749	37998		14893	75905			032 FINLANDE	222582	113233	394	17480	21167	20633		10954	38721		
036 SWITZERLAND	41838	35822	552	4018	1391			55				036 SUISSE	23245	19989	302	2135	776						
038 AUSTRIA	106117	54581	21049	25632	688	4143					4	038 AUTRICHE	57673	29701	11773	13634	360	2200				5	
042 SPAIN	5395	2	672	4833								042 ESPAGNE	27932	1	318	2459							
048 YUGOSLAVIA	3404	3334		47	23					28		048 YOUGOSLAVIE	1638	1604		10							
058 SOVIET UNION	10008	9214	794									058 U.R.S.S.	3376	3102	274								
058 GERMAN DEM.R	646			166	300							058 RD											

Ursprung / Herkunft Origine / provenance	Mengen										Quantités										
	1000 kg																				
Nimexe	EUR 10	Deutschland	France	Italia	Niederland	Belg.-Lux.	UK	Ireland	Danmark	Ελλάδα	Nimexe	EUR 10	Deutschland	France	Italia	Niederland	Belg.-Lux.	UK	Ireland	Danmark	Ελλάδα
	4801.79	400 USA	226	224					2				400 ETATS-UNIS	132	125						7
	404 CANADA	73803	53572	2895	22	6979	6457		3841	37	404 CANADA	39297	29242	1287	11	3223	3202		2314	18	
	977 SECRET CTRS.	1239332									977 SECRET	699997						699997			
1000 W O R L D	3025742	859300	81536	206777	270820	139344	1239332	39803	188592	238	1000 M O N D E	1648832	455022	45267	112609	139584	73384	699997	26135	96610	224
1010 INTRA-EC	243594	40141	49109	84279	50913	17835		992	437	88	1010 INTRA-CE	132885	22554	27523	45910	26548	9145		828	278	
1011 EXTRA-EC	1542815	819158	32427	124398	219907	121709		38811	188155	150	1011 EXTRA-CE	815967	432467	17744	66899	113037	64239		25308	96333	
1020 CLASS 1	1523657	803961	31633	120097	219674	121278		38811	188155	150	1020 CLASS 1	808374	426723	17470	65591	112941	64051		25308	96333	
1021 EFTA COUNTR.	1439177	745296	28066	115116	212672	114819		34940	168118	150	1021 A E L E	763915	394999	15665	63060	109709	60854		22972	96315	
1030 CLASS 2	2361	8		2353							1030 CLASSE 2	1084	4		1080						
1031 ACP (63)	2293			2293							1031 ACP (63)	1044			1044						
1040 CLASS 3	16797	15289	794	48	233	433					1040 CLASSE 3	6310	5731	274	27	96	182				
4801.80 PRINTING AND WRITING PAPER CONTAINING MAX 5% MECHANICAL WOOD PULP, NOT WITHIN 4801.79-79	PAPIERS D'IMPRESSION ET D'ECRIURE, SANS OU AVEC TENEUR EN PATE DE BOIS MECANIQUE MAX. 5%, NON REPR. SOUS 4801.79 A 79										4801.80 PRINTING AND WRITING PAPER CONTAINING MAX 5% MECHANICAL WOOD PULP, NOT WITHIN 4801.79-79										
001 FRANCE	180638	86880		26987	18460	29479	16901	815	124	992	001 FRANCE	169166	78359		22586	18005	27213	20933	843	190	
002 BELG.-LUXBG.	17668	729	7218	362	8052		812	86	20	389	002 BELG.-LUXBG.	16383	805	6552	363	7251		863	96	14	
003 NETHERLANDS	104684	30968	22010	750		34094	15381	958	493	30	003 PAYS-BAS	98062	28348	19611	1031	29819	17717	917	586		
004 FR GERMANY	206086		50013	4804	59237	40810	41579	2584	6019	1040	004 RF ALLEMAGNE	178973		41029	4052	50733	33891	39800	2388	6005	
005 ITALY	10351	4732	1924	364	1038	437		19	18	1819	005 ITALIE	12237	6752	1789	348	858	543	45	18		
006 UTD. KINGDOM	23837	2499	2163	106	6783	10428		1632	191	35	006 ROYAUME-UNI	32377	4077	3804	353	9453	11036		2357		
007 IRELAND	175			4			171				007 IRLANDE	175			7			168			
008 DENMARK	21078	7511	2588	46	1074	369	9446			44	008 DANEMARK	19153	5907	2126	35	891	286		9870		
028 NORWAY	8783	215	54		223	184	7715			028 NORVEGE	8040	214	103		144	120		7204			
030 SWEDEN	168919	59074	3726	397	24054	20810	48227		9669	641	030 SUEDE	134424	43150	3322	304	17549	17484	42694	9360		
032 FINLAND	297041	62294	46181	6555	35819	14054	115182	5089	9428	2459	032 FINLANDE	262702	42027	35002	5138	23190	12148	95082	4607		
036 SWITZERLAND	18545	5233	5634	3541	3647	18	914	21	529	8	036 SUISSE	18510	5019	5110	3311	2981	25	1484	21		
038 AUSTRIA	39632	23068	2093	1399	4002	3530	3540	15	412	1511	038 AUTRICHE	34445	21408	1757	1511	3493	906	3902	27		
040 PORTUGAL	12271	542	486	85	2171	65	6013	98	574	2237	040 PORTUGAL	9990	417	373	64	1739	48	4851	88		
042 SPAIN	7956	284	5302	27	209	143	1556	347		88	042 ESPAGNE	7130	844	4124	24	196	150	1338	357		
048 YUGOSLAVIA	7420	4870	62	704	616	71				1097	048 YOUGOSLAVIE	5491	3387	50	525	494	55				
058 GERMAN DEM.R	2187	1067			650	439				21	058 RD ALLEMANDE	1453	3196	669		478	275		7		
062 CZECHOSLOVAK	5478	5359	95		24						062 TCHECOSLOVAQ	3287	3196	73		18					
064 HUNGARY	2453	2431									064 HONGRIE	1643	1643	14							
066 ROMANIA	2131	2096	25							10	066 ROUMANIE	1477	1454		16						
390 SOUTH AFRICA	429						429				390 AFR. DU SUD	278						278			
400 USA	1437	334	2	59	40		37	944		21	400 ETATS-UNIS	4462	725	9	85	139	104	3385			
404 CANADA	1462	934			358		4	66		62	404 CANADA	1010	583			293	6	65			
448 CUBA	615	76		74	46				38		448 CUBA	304	54		47	203			36		
508 BRAZIL	15974	3571	1692	326	238		44	10018		80	508 BRESIL	13332	2907	1369	217	182	27	8544			
624 ISRAEL	644							158		486	624 ISRAEL	564						138			
676 BURMA	277	277									676 BIRMANIE	1171	1171								
732 JAPAN	76	51	23							732 JAPON	640	335	272					7	10		
1000 W O R L D	1154471	304098	152384	46269	166616	152988	279506	11675	27631	13324	1000 M O N D E	1001116	252838	127158	39322	137892	134451	258903	11782	26508	
1010 INTRA-EC	564537	133340	85916	33054	93974	84728	6093	6866		4349	1010 INTRA-CE	526537	124262	74912	28420	86687	103103	89893	6647	8044	
1011 EXTRA-EC	589933	170758	66449	13213	72842	36771	194778	5582	20765	8975	1011 EXTRA-CE	474575	128576	52246	10898	51205	31349	169010	5115	18464	
1020 CLASS 1	559967	156898	63572	12765	71154	36288	184582	5582	20750	8376	1020 CLASS 1	451159	118114	50512	10600	50232	31047	160308	5115	18453	
1021 EFTA COUNTR.	541168	150426	58184	11975	69915	36033	181581	5234	20711	7109	1021 A E L E	432113	112236	45666	9966	49096	30732	155217	4749		
1030 CLASS 2	17053	3870	1692	350	348	44	10176		5	568	1030 CLASSE 2	15225	4122	1369	274	27	8681		4		
1040 CLASS 3	12914	9991	1184	99	1140	439			10	31	1040 CLASSE 3	8190	6339	756	63	699	275		7		
4801.81 PRINTING AND WRITING PAPER CONTAINING > 5% MECHANICAL WOOD PULP, NOT WITHIN 4801.79-79	PAPIERS D'IMPRESSION ET D'ECRIURE, SANS OU AVEC TENEUR EN PATE DE BOIS MECANIQUE > 5%, NON REPR. SOUS 4801.79 A 79										4801.81 PRINTING AND WRITING PAPER CONTAINING > 5% MECHANICAL WOOD PULP, NOT WITHIN 4801.79-79										
001 FRANCE	39936	4495		6466	3761	5610	17958	735	471	440	001 FRANCE	36524	3538		5635	3253	5553	16829	737		
002 BELG.-LUXBG.	95733	21793	43081	1798	26160		2850	24	27		002 BELG.-LUXBG.	63179	13548	28776	1328	17470		1998	29		
003 NETHERLANDS	17457	6329	1165	181	1995	7613	145	29			003 PAYS-BAS	14236	4447	803	178	1679	6956	140	33		
004 FR GERMANY	220976		85970	59767	35443	18375	15343	736	5138	204	004 RF ALLEMAGNE	161014		58451	43653	25849	14435	13245	4478		
005 ITALY	6505	2932	1602	376	978	453			63	201	005 ITALIE	5229	2583	1478	409	892	574		78		
006 UTD. KINGDOM	10741	657	359	503	996	1552			82		006 ROYAUME-UNI	12842	568	602	860	1087	1846		7790		
007 IRELAND	756		26				730				007 IRLANDE	889		26				863			
008 DENMARK	5833	3930		403	290	479	731				008 DANEMARK	450	2864		315	210	373		818		
028 NORWAY	138822	55130	13915	1385	8174	2512	52732	78	4103	793	028 NORVEGE	85729	36130	7369	803	4478	1035	32774	55		
030 SWEDEN	123853	48625	22221	808	5999	11839	31254	195	2508	404	030 SUEDE	30253	11789	30253	715	3970	7273	20811	224		
032 FINLAND	857569	199917	130847	25895	91232	36936	340912	1706	28909	1205	032 FINLANDE	540687	119830	83210	17368	54623	24958	219664	1398		
036 SWITZERLAND	11214	1693	3492	2338	1902	744	43	4			036 SUISSE	9053	1360	2884	1571	1515	835	829	56		
038 AUSTRIA	106037	68344	10154	10385	5841	6784	2508	20	28	1973	038 AUTRICHE	69360	42810	7265	7127	3818	4669	2219	31		
040 PORTUGAL	2231	25	28	165	22	20	1532		59	160	040 PORTUGAL	1961	22	21	181		1398				
042 SPAIN</																					

Januar - Dezember 1985

Import

Janvier - Décembre 1985

Ursprung / Herkunft Origine / provenance	1000 kg										Quantités	1000 ECU										Valeurs	
	Nimex	EUR 10	Deutschland	France	Italia	Niederland	Belg.-Lux.	UK	Ireland	Danmark		Ελλάδα	Nimex	EUR 10	Deutschland	France	Italia	Niederland	Belg.-Lux.	UK	Ireland		Danmark
4801.81												4801.81											
1020 CLASS 1	1281102	376824	185639	58493	114691	60970	442214	2091	35611	4569	4569	1020 CLASSE 1	812294	232360	115479	39295	69261	40031	287452	1876	23245	3295	
1021 EFTA COUNTR.	1239713	373734	180658	40975	113371	59089	429701	2041	35610	4534	4534	1021 A E L E	783980	230404	112538	27714	68586	38785	277692	1763	23240	3258	
1030 CLASS 2	1698	270	162	98	23	231	898			2	2	1030 CLASSE 2	1317	223	150	76	17	167	668		2	14	
1040 CLASS 3	4481	4032	44	175	21	127	45			37	37	1040 CLASSE 3	2589	2265	30	134	14	102	27		17		
4801.83	SULPHITE WRAPPING AND PACKAGING PAPER WEIGHING < 30G/M2											4801.83											
	PAPIER SULFITE D'EMBALLAGE < 30 G/M2											SULFITPACKPAPIER UNTER 30 G/M2											
001 FRANCE	155	13		47	23		68	4				001 FRANCE	171	15		43	27	1	61	24			
002 BELG.-LUXBG.	141	68	21		5		47					002 BELG.-LUXBG.	117	42	20	4		51					
003 NETHERLANDS	3955	912		28		402	2483	150				003 PAYS-BAS	3004	914		12		388	1542	148			
004 FR GERMANY	8398		1958	51	1541	511	4140	10		166	21	004 RF ALLEMAGNE	8609		2123	48	1503	504	4260	10	139	22	
005 ITALY	5051	2273	160		1753		858				7	005 ITALIE	4814	2145	152	7	1790		720			7	
006 UTD. KINGDOM	146	20		72			53				75	006 ROYAUME-UNI	133	6	4	59		1	63				
028 NORWAY	5681	2026	21		68	45	3256	98		161	9	028 NORVEGE	6185	2295	40		79	54	3436	108	173		
030 SWEDEN	629	91		3	2	4	353				75	030 SUEDE	752	99	131	2	5	392			22	101	
032 FINLAND	969	15		1			966					032 FINLANDE	1162	14	1	3		1139				4	
036 SWITZERLAND	101	23			14	10	54					036 SUISSE	102	25			18		49				
038 AUSTRIA	274	110	21		71		72					038 AUTRICHE	252	110	6		58		78				
048 YUGOSLAVIA	735		3	732								048 YOUGOSLAVIE	513		3	510							
062 CZECHOSLOVAK	970	468			75		69				8	062 TCHECOSLOVAQ	761	327			51		54			322	7
508 BRAZIL	1180	1180			79							508 BRESIL	994	994									
720 CHINA	837				79		758					720 CHINE	697				50		647				
1000 W O R L D	29310	7240	2281	938	3631	973	13129	314	693	111	111	1000 M O N D E	28327	7023	2479	679	3580	963	12450	352	664	137	
1010 INTRA-EC	17870	3288	2139	202	3322	913	7597	217	166	28	28	1010 INTRA-CE	1597	3122	2289	168	3324	893	6649	245	139	29	
1011 EXTRA-EC	11443	3954	143	737	310	59	5532	88	527	83	83	1011 EXTRA-CE	11484	3901	181	513	258	70	5802	108	525	108	
1020 CLASS 1	8420	2259	143	737	156	59	4706	98	177	75	75	1020 CLASSE 1	8980	2549	181	513	155	70	5100	108	203	101	
1021 EFTA COUNTR.	7678	2268	140	3	156	59	4706	98	173	75	75	1021 A E L E	8458	2544	178	3	155	70	5100	108	199	101	
1030 CLASS 2	1180	1180										1030 CLASSE 2	994	994									
1040 CLASS 3	1844	506			154		826			8	8	1040 CLASSE 3	1489	358			101		701		322	7	
4801.85	SULPHITE WRAPPING AND PACKAGING PAPER WEIGHING MIN 30G/M2											4801.85											
	PAPIER SULFITE D'EMBALLAGE MIN. 30 G/M2											SULFITPACKPAPIER VON MIN. 30 G/M2											
001 FRANCE	4533	311		74	23	3776	29	21		299	299	001 FRANCE	3251	274		45	20	2718	51	28		115	
002 BELG.-LUXBG.	7850	2266	1030	511	2829		1165	39		10	10	002 BELG.-LUXBG.	7693	2052	965	803	2593		1231	35		14	
003 NETHERLANDS	10976	9408	11	41		141	1349	26				003 PAYS-BAS	7207	5987	8	34		117	1037	22		2	
004 FR GERMANY	9606		3504	990	1637	1447	1813			119	96	004 RF ALLEMAGNE	8460		3270	522	1372	1533	1598		84	81	
005 ITALY	10474	7677	413		857	340	1019				168	005 ITALIE	7864	5349	410	894	298	825				88	
006 UTD. KINGDOM	876	2	55	1	31					215	572	006 ROYAUME-UNI	541	1	106	6	15			189		224	
008 DENMARK	120		3	15	102							008 DANEMARK	106		3	10	93						
028 NORWAY	8033	975		22	396		5872	3	276	499	499	028 NORVEGE	6227	606	25	340		4785	3	247	221		
030 SWEDEN	1714	55		6	7	63	1333		12	238	238	030 SUEDE	1659	53	3	6	60	1328		13	156		
032 FINLAND	1410		37	17		1	101		62	1192	1192	032 FINLANDE	858		40	12	1	121		61	623		
038 AUSTRIA	5067	276	10	1814	2937		12			16	16	038 AUTRICHE	3310	247	10	469	2566		12			4	
048 YUGOSLAVIA	8115	44		3344	24					4703	4703	048 YOUGOSLAVIE	3660	32		2222	9					1397	
062 CZECHOSLOVAK	3692	2483			955							062 TCHECOSLOVAQ	2027	1298			558		171				
508 BRAZIL	1614	1380			234		274					508 BRESIL	1306	1133			173						
1000 W O R L D	74353	24919	5065	6859	9896	6030	13027	303	472	7782	7782	1000 M O N D E	54415	17082	4837	4169	8543	4931	11223	277	408	2965	
1010 INTRA-EC	44487	19685	5015	1834	5479	5703	5408	300	120	1145	1145	1010 INTRA-CE	35194	13682	4783	1420	4988	4688	4776	274	85	522	
1011 EXTRA-EC	29888	8255	81	5225	4418	327	7820	3	352	6837	6837	1011 EXTRA-CE	19261	3400	74	2748	3558	285	6447	3	323	2443	
1020 CLASS 1	24482	1412	51	5225	3364	93	7346	3	351	1935	1935	1020 CLASSE 1	15848	968	74	2748	2824	92	6275	3	321	2443	
1021 EFTA COUNTR.	16312	1341	46	1858	3340	93	7346	3	350	1935	1935	1021 A E L E	12130	922	50	510	2915	92	6274	3	320	1044	
1030 CLASS 2	1614	1380				234						1030 CLASSE 2	1306	1133			173						
1040 CLASS 3	3791	2463			1052		274			2	2	1040 CLASSE 3	2105	1299			634		171		1		
4801.87	SEMI-CHEMICAL FLUTING PAPER											4801.87											
	PAPIER MI-CHIMIQUE POUR CANNELURE DIT FLUTING											HALBZELLSTOFFPAPIER FUER WELLPAPPENWELLE (FLUTING)											
001 FRANCE	65795	17252		18076	2182	13697	11122	38	3428			001 FRANCE	23790	6467		6062	815	4974	4126	18	1328		
002 BELG.-LUXBG.	14854	72	14748	24					10			002 BELG.-LUXBG.	6161	23	6126	8						4	
003 NETHERLANDS	1182	164	106	50			414		448			003 PAYS-BAS	419	49	42	21		151			156		
004 FR GERMANY	56692		19687	13870	11849	9093	1082		1111			004 RF ALLEMAGNE	20372		7237	4728	4499	3132	391		383	2	
005 ITALY	1741	1077	596		23						22	005 ITALIE	642	413	187		13	8				21	
006 UTD. KINGDOM	24402	3286	4716	1917	1045	8510		4928				006 ROYAUME-UNI	9317	1206	1606	755	420	2863		2467			
007 IRELAND	652											007 IRLANDE	267										
008 DENMARK	15086	550	1510	269	3521	6915	652	15				008 DANEMARK	5305	190	530	74	1181	2374	267	10			
028 NORWAY	29820	7254	322	870	2864	5304	11819	74	1213			028 NORVEGE	2760	122	371	1234	2161	4783	36	515			
030 SWEDEN	129628	11050	7187	22368	16185	18990	28614	3775	21459			030 SUEDE	52114	4330	2858	9650	8496	7262	11148	1464	8898		
032 FINLAND	173378	31391	28310	12203	12129	9147	45423	1473	24132														

Ursprung / Herkunft Origine / provenance	Mengen										Quantités										Ursprung / Herkunft Origine / provenance	Werte										Valeurs
	1000 kg										1000 ECU																					
Nimex	EUR 10	Deutschland	France	Italia	Niederland	Belg.-Lux.	UK	Ireland	Danmark	Ελλάδα	Nimex	EUR 10	Deutschland	France	Italia	Niederland	Belg.-Lux.	UK	Ireland	Danmark	Ελλάδα											
4801.87																																
448 CUBA				24	989						448 CUBA	248			9	239																
508 BRAZIL	1013			1147		10	10				508 BRESIL	437			431		3															
1000 W O R L D	650701	120877	62273	130411	66532	71808	115641	10901	52235	23	1000 M O N D E	239982	41282	31548	45237	25220	26204	44017	4900	21551	23											
1010 INTRA-EC	180821	22401	41361	34206	18596	38237	16019	4981	4997	23	1010 INTRA-CE	68288	8347	15726	11647	6895	13356	5909	2495	1870	23											
1011 EXTRA-EC	469879	98476	40912	96205	47936	33570	99622	5920	47238	23	1011 EXTRA-CE	173712	32935	15822	33590	18325	12847	38108	2405	19680												
1020 CLASS 1	418943	69856	40886	93559	40790	33560	87548	5920	46803	23	1020 CLASSE 1	159366	25421	15814	32682	16259	12844	34404	2405	19537												
1021 EFTA COUNTR.	360269	62090	39030	46440	40689	33441	85856	5920	46803	23	1021 A E L E	142529	23301	15326	19042	16253	12796	33669	2405	19537												
1030 CLASS 2	1245	26		1173	26	10	10				1030 CLASSE 2	465		8	440	11	3	3														
1040 CLASS 3	49792	28616		1474	7202		12064		434		1040 CLASSE 3	13881	7514		468	2055		3701		143												
4801.89 STRAWPAPER AND STRAWBOARD																																
PAPIER ET CARTON PALLE																																
001 FRANCE	162			67	26	47	22				001 FRANCE	108			31	29	26	22														
004 FR GERMANY	178		26	98	20	33					004 RF ALLEMAGNE	156		25	90	14	3															
006 UTD. KINGDOM	519	24		58	263			173		1	006 ROYAUME-UNI	242			47	112		71		3	1											
042 SPAIN	3725	67		3658							042 ESPAGNE	988	17		971																	
1000 W O R L D	5128	319	130	3862	112	403	95	173	26	8	1000 M O N D E	1759	144	55	1113	107	188	56	71	11	16											
1010 INTRA-EC	1113	51	130	165	107	388	72	173	26	3	1010 INTRA-CE	625	38	55	121	105	177	44	71	11	3											
1011 EXTRA-EC	4015	268		3697	5	17	23			5	1011 EXTRA-CE	1134	106		991	2	10	12			13											
1020 CLASS 1	4013	266		3697	5	17	23			5	1020 CLASSE 1	1128	100		991	2	10	12			13											
1021 EFTA COUNTR.	271	199		22	5	17	23			5	1021 A E L E	136	83		16	2	10	12			13											
4801.90 WRAPPING AND PACKAGING PAPER MADE FROM WASTEPAPER																																
PAPIER D'EMBALLAGE A BASE DE VIEUX PAPIERS																																
001 FRANCE	77982	58014		4744	1633	11395	2171	3		22	001 FRANCE	29156	19710		1587	915	5650	1262	1		31											
002 BELG.-LUXBG.	20661	240	20211	128		82					002 BELG.-LUXBG.	6599	81	6431	39			48														
003 NETHERLANDS	112436	63107	5677	118	34957	8088		489			003 PAYS-BAS	35951	19803	1992	35	10906	3049	3	163													
004 FR GERMANY	143804	143904	63597	8701	30151	29847	10806	396	183	123	004 RF ALLEMAGNE	50962	21733	3321	10876	9663	4934	151	121	163												
005 ITALY	4607	1483	2115	10	46	102		2		849	005 ITALIE	2308	628	1167	4	22	56	3	428													
006 UTD. KINGDOM	6181	2598	1465	12	112	1102		667	7	218	006 ROYAUME-UNI	3086	896	551	10	47	386	1077	25	94												
007 IRELAND	457										007 IRLANDE	172																				
008 DENMARK	20856	14714	6		1416	4359					008 DANEMARK	6457	4494	3		470	1346	5	170													
028 NORWAY	1129	44			2	804			273		028 NORVEGE	532	15					474														
030 SWEDEN	1196	671	6	92	76	37	2	25	36	251	030 SUEDE	579	193	9	52	26	35	5	28	30	201											
032 FINLAND	3503	372		308	85	24	11			2703	032 FINLANDE	1589	98		164	56	14	3			1254											
036 SWITZERLAND	24444	6681	3115	14427	239						036 SUISSE	7908	2194	1018	4563	123	7	3														
038 AUSTRIA	18148	13552	3578	226	757	23	12				038 AUTRICHE	6241	4426	1415	120	256	10	14														
042 SPAIN	3052	5	1805	69						1173	042 ESPAGNE	931	2	461	27						441											
048 YUGOSLAVIA	3944	161		1692						2091	048 YOUGOSLAVIE	1775	39	1075							661											
062 CZECHOSLOVAK	2701	2701									062 TCHECOSLOVAQ	527	527																			
066 ROMANIA	295			135			160				066 ROUMANIE	248			97			151														
1000 W O R L D	445799	164398	101670	30649	34606	81817	23154	1091	988	7426	1000 M O N D E	155231	53124	34814	11123	12812	28044	10347	1265	429	3273											
1010 INTRA-EC	386982	140155	93072	13578	33450	81706	22066	1067	680	1210	1010 INTRA-CE	134690	45612	31879	4953	12351	27972	9663	1235	310	715											
1011 EXTRA-EC	58820	24244	8598	17073	1158	111	1088	25	309	6216	1011 EXTRA-CE	20543	7513	2936	6169	481	72	684	31	120	2557											
1020 CLASS 1	55606	21496	8528	16890	1156	109	877	25	309	6216	1020 CLASSE 1	19682	6972	2910	6040	461	71	520	31	120	2557											
1021 EFTA COUNTR.	48431	21300	6699	15072	1156	86	830	25	309	2954	1021 A E L E	16909	6926	2442	4908	461	63	503	31	120	1455											
1040 CLASS 3	3072	2747		135		1	189				1040 CLASSE 3	796	540		97			158														
4801.92 PAPER AND PAPERBOARD OF TWO OR MORE LAYERS OF DIFFERENT COMPOSITION (DUPLEX, TRIPLEX, MULTIPLEX ETC.)																																
PAPIERS ET CARTONS FORMES DE PLUSIEURS COUCHES DE QUALITES DIFFERENTES, TELS QUE DUPLEX, TRIPLEX ET MULTIPLEX																																
001 FRANCE	6184	4863		46	251	326	635	8	35	20	001 FRANCE	4617	3560		31	235	229	492	10	35	25											
002 BELG.-LUXBG.	1621	422	678	252	155		93		21		002 BELG.-LUXBG.	1034	281	383	208	87		66														
003 NETHERLANDS	45675	23577	4316	24	5363	7402	91	4972			003 PAYS-BAS	18012	8898	1605	6	2076	3430	8	1989													
004 FR GERMANY	205192	83204	16255	48603	37214	11568	22	8250		6	004 RF ALLEMAGNE	84404	33305	5163	21413	15049	6082	49	3332	11												
005 ITALY	18535	12442	1795	1496	1344	1381		4	73		005 ITALIE	9649	5382	966	799	726	1734	1	41													
006 UTD. KINGDOM	26352	2831	11626	1565	1057			8216		3	006 ROYAUME-UNI	15286	1558	5342	1002	1160	542	5673			9											
007 IRELAND	994										007 IRLANDE	520																				
008 DENMARK	3367	3044	46	151	21	25	80				008 DANEMARK	1108	961	18	58	7	11	520														
028 NORWAY	1412	69		24	14		788		517		028 NORVEGE	944	51		33	20		650			190											
030 SWEDEN	216122	83500	30839	19143	28038	2434	38438	31	13699		030 SUEDE	162096	59425	22537	16063	20393	1624	32346	36	9670												
032 FINLAND	64259	38413	3825	164	2700	1842	6464	81	10770		032 FINLANDE	47913	28944	2523	134	1735	1435	5097	64	7981												
036 SWITZERLAND	36194	18794	14862	4	1205	710	167		452		036 SUISSE	15046	7494	6016	2	802	372	107			253											
038 AUSTRIA	18133	6507	1748	8553	1141				39		038 AUTRICHE	6337	2653	646	2513	403		98			24											
042 SPAIN	16218	115	12101	3352	57	8	585				042 ESPAGNE	5855	68	4281	1150	21	4	331														
048 YUGOSLAVIA	10092	3033	530	6529							048 YOUGOSLAVIE	3465	1283	190	1992																	
058 SOVIET UNION	755	7739							16		058 U.R.S.S.	2716	2711								5											
058 GERMAN DEM.R	10180		287		829				9074		058 RD ALLEMANDE	3176		179		280					2716											
062 CZECHOSLOVAK	806	806									062 TCHECOSLOVAQ	230																				
400 USA	1859	380	248		1219			12			400 ETATS-UNIS	1451	443	173		778		56														
508 BRAZIL	695	236	20					439		</																						

Januar - Dezember 1985

Import

Janvier - Décembre 1985

Ursprung / Herkunft Origine / provenance	1000 kg									Quantités	Ursprung / Herkunft Origine / provenance	1000 ECU									Valeurs			
	Nimexe	EUR 10	Deutschland	France	Italia	Nederland	Belg.-Lux.	UK	Ireland			Danmark	Ελλάδα	Nimexe	EUR 10	Deutschland	France	Italia	Nederland	Belg.-Lux.		UK	Ireland	Danmark
4801.92											4801.92													
1040 CLASS 3	18809	8556	308		852			1	1	9091	1040 CLASSE 3	6150	2944	185		297			2	1	2721			
4801.94 WRAPPING AND PACKAGING PAPERBOARD MADE FROM WASTEPAPER											4801.94 WRAPPING AND PACKAGING PAPERBOARD MADE FROM WASTEPAPER													
CARTON D'EMBALLAGE A BASE DE VIEUX PAPIERS											PACKPAPPE AUS ALTPAPIER													
001 FRANCE	9521	3878		194		313	2794	2342			001 FRANCE	4013	1431		112	116	1340	1014						
002 BELG.-LUXBG.	6971	1438	2542		2645			331	2	13	002 BELG.-LUXBG.	2423	473	841		960		136	7		6			
003 NETHERLANDS	43950	12951	5399	1751		11536	11217	812	284		003 PAYS-BAS	18365	5479	2394	625	4029	5268	412	158					
004 FR GERMANY	71510		27670	905	20145	16443	4575	236	1536		004 RF ALLEMAGNE	28091		11183	387	7454	6061	2195	124	687				
005 ITALY	262	113	3		119	15	12				005 ITALIE	130	40		7	47	14	22						
006 UTD. KINGDOM	9004	2563	1360		1007	79		3992	3		006 ROYAUME-UNI	3962	895	530		445	30		2081	1				
008 DENMARK	1628		18		1549	3		40			008 DANEMARK	620	8	14		577	3							
030 SWEDEN	6118	90	1577	42	339	395			4014	12	030 SUEDE	2963	35	661	38	22	121	3		2082	4			
032 FINLAND	2305			447	21			169		1273	032 FINLANDE	1144			255	12	178	87			612			
036 SWITZERLAND	7072	6231	311	32	483			15			036 SUISSE	2690	2317	133	12	225		3						
038 AUSTRIA	5046	2833	1274	790	107			42			038 AUTRICHE	2262	1079	532	564	53			34					
042 SPAIN	1977	61	1916					128			042 ESPAGNE	612	24	588										
066 ROMANIA	128										066 ROUMANIE	104	4						104					
400 USA	3685	5	74		3606						400 ETATS-UNIS	2430	4	53		2368		5						
1000 WORLD	169452	30374	42148	4209	30039	31693	18848	5096	7125	12	1000 MONDE	69914	11847	16942	2011	12280	11775	8883	2626	3546	4			
1010 INTRA-EC	142882	20959	36933	2859	25778	30859	18495	5082	1836		1010 INTRA-CE	67116	8326	14971	1125	9599	11476	8849	2619	851				
1011 EXTRA-EC	26590	9415	8153	1359	4281	734	353	14	5289	12	1011 EXTRA-CE	12300	3521	1872	887	2681	299	234	7	2695	4			
1020 CLASS 1	26385	9400	5153	1311	4261	734	225		5289	12	1020 CLASSE 1	12168	3518	1972	868	2681	299	131		2695	4			
1021 EFTA COUNTR.	20631	9242	3182	1311	656	734	225		5289	12	1021 A E L E	9091	3482	1327	868	312	299	124		2695	4			
1040 CLASS 3	157	15						128	14		1040 CLASSE 3	114	3					104	7					
4801.96 PAPER NOT WITHIN 4801.91-92											4801.96 PAPER NOT WITHIN 4801.91-92													
PAPIERS, NON REPR. SOUS 4801.91 A 92											PAPIERE, NICHT IN 4801.91 BIS 92 ENTHALTEN													
001 FRANCE	25555	13901		2944	2648	4723	1067	137	20	115	001 FRANCE	27470	16786		2501	2076	4115	1579	151	66	196			
002 BELG.-LUXBG.	9815	1739	1141	250	6069		218	140	26	32	002 BELG.-LUXBG.	10328	1750	1306	332	6449		285	131	35	40			
003 NETHERLANDS	16378	1156	7986	208		1998	3273	465	1238	54	003 PAYS-BAS	10849	1154	3707	250		1893	2284	387	1092	82			
004 FR GERMANY	41158		9343	7615	4276	12207	6920	230	348	217	004 RF ALLEMAGNE	57613		8543	11791	5133	20763	9848	266	342	927			
005 ITALY	21286	15093	2291		1341	160	1627	8	30	736	005 ITALIE	27092	19041	2126	1834	306	2340	11	20	1414				
006 UTD. KINGDOM	37414	3175	26541	286	343	3889		3107	20	53	006 ROYAUME-UNI	42694	15691	15157	888	457	7024	3361	28	88				
008 DENMARK	3911	1352	103	93	76	44	2243				008 DANEMARK	2070	942	36	52	54	30	956						
009 GREECE	240		22	22			218				009 GRECE	266			53			233						
028 NORWAY	5015	149	26	46	60	4104		338			028 NORVEGE	4838	144	18	182	39	70	403		306				
030 SWEDEN	11557	3120	263	4916	398	195	2489	52	124		030 SUEDE	11407	3971	295	3648	304	217	2781	57	134				
032 FINLAND	20435	6253	427	3943	244	7183	2196	131	58		032 FINLANDE	16946	5568	448	2449	180	5315	2817	109	60				
036 SWITZERLAND	19126	9288	7666	1197	377	433	155	2	1	7	036 SUISSE	11710	5722	3589	1323	223	455	360	4	11	23			
038 AUSTRIA	28055	22930	996	2558	651	503	291	91		35	038 AUTRICHE	17397	13421	630	1904	440	453	436	99	14				
040 PORTUGAL	1506	110	1	23	114		1232		18	8	040 PORTUGAL	1434	87	1		20	86	1216		17	7			
042 SPAIN	12585	2992	6731	41	913		1729	174		5	042 ESPAGNE	8963	2185	4501	62	748		1275	186		6			
048 YUGOSLAVIA	2087	67		1993						27	048 YOUGOSLAVIE	918	36		876						6			
052 TURKEY	131									131	052 TURQUIE	241									241			
056 SOVIET UNION	2681	2861									056 R. S. S.	981	981											
058 GERMAN DEM.R	469		186	24	229	30					058 R.D. ALLEMANDE	385		164	39	157	25							
060 POLAND	259						259				060 POLOGNE	219						219						
062 CZECHOSLOVAK	4980	4822		29			127			2	062 TCHECOSLOVAQ	1472	1297			23	149							
066 ROMANIA	1009	144		312	524					29	066 ROUMANIE	793	107			242	425							
068 BULGARIA	401	1								400	068 BULGARIE	326												
400 USA	18977	4710	1296	6788	4839	1133	193	7		11	400 ETATS-UNIS	14598	3184	1154	4312	2744	2626	535	17	1	25			
480 COLOMBIA	38	1		37							480 COLOMBIE	104	322		102			555						
508 BRAZIL	1729	779		1			949				508 BRESIL	878		322	1									
720 CHINA	1564						1564				720 CHINE	1919			1			1618						
732 JAPAN	117	26	31			3	21	33			732 JAPON	748	211	383	11	2	22	105	14					
958 NOT DETERMIN	104		100								958 NON DETERMIN	192		19	173									
1000 WORLD	288731	94683	65036	33308	22815	33201	31028	4578	2220	1882	1000 MONDE	274856	92619	42097	30949	21124	43840	33902	4796	2112	3417			
1010 INTRA-EC	155628	36416	47404	11417	14754	23021	15638	4088	1682	1208	1010 INTRA-CE	178494	55365	30875	15887	16003	34132	17815	4308	1583	2748			
1011 EXTRA-EC	132997	58287	17827	21790	8060	10180	15390	490	538	655	1011 EXTRA-CE	96169	37254	11202	14908	5121	9708	16287	488	530	671			
1020 CLASS 1	119607	49650	17439	21729	7490	9625	12422	490	538	224	1020 CLASSE 1	89240	34532	11020	14766	4700	9243	13639	488	530	322			
1021 EFTA COUNTR.	85992	41849	9379	12905	1738	8489	10468	276	538	50	1021 A E L E	63733	28913	4980	9506	1206	6596	11688	271	529	44			

Ursprung / Herkunft Origine / provenance	1000 kg										Quantités	Ursprung / Herkunft Origine / provenance	1000 ECU										Valeurs	
	Mengen		France	Italia	Nederland	Belg.-Lux.	UK	Ireland	Danmark	Ελλάδα			Werte		France	Italia	Nederland	Belg.-Lux.	UK	Ireland	Danmark	Ελλάδα		
Nimex	EUR 10	Deutschland	France	Italia	Nederland	Belg.-Lux.	UK	Ireland	Danmark	Ελλάδα		Nimex	EUR 10	Deutschland	France	Italia	Nederland	Belg.-Lux.	UK	Ireland	Danmark	Ελλάδα		
4801.98												4801.98												
1000 W O R L D	80279	2697	4900	1415	59005	3540	8424	1108	1164	28	28	1000 M O N D E	64255	3269	4580	1743	43573	4383	4849	789	1243	46	46	
1010 INTRA-EC	16129	2075	4088	950	2073	3178	2012	684	838	23	23	1010 INTRA-CE	17988	2917	4111	1285	1992	4027	2189	633	805	39	39	
1011 EXTRA-EC	64150	822	813	455	56932	362	4412	222	327	5	5	1011 EXTRA-CE	46259	352	470	458	41581	356	2460	136	439	7	7	
1020 CLASS 1	64029	503	813	455	56932	362	4410	222	327	5	5	1020 CLASSE 1	46230	326	470	458	41581	356	2457	136	439	7	7	
1021 EFTA COUNTR.	22400	321	813	173	15895	362	4287	222	327	5	5	1021 A E L E	17178	107	470	266	13093	356	2311	136	439	7	7	
4801.99	PAPERBOARD, NOT WITHIN 4801.06-94, CONTAINING > 5% MECHANICAL WOOD PULP											4801.99	PAPERBOARD, NOT WITHIN 4801.06-94, CONTAINING > 5% MECHANICAL WOOD PULP											
CARTONS AVEC PATE DE BOIS MECANIQUE > 5%, NON REPR. SOUS 4801.06 A 94												PAPPEN, HOLZSCHLIFFANTEIL > 5%, NICHT IN 4801.06 BIS 94 ENTH.												
001 FRANCE	6895	1433		1101	201	1192	2705	222	3	38	38	001 FRANCE	5320	563		721	104	1177	2508	206	8	33	33	
002 BELG.-LUXBG.	884	196		24	294		75	12	54	22	22	002 BELG.-LUXBG.	753	87	209	59	188		105	22	72	11	11	
003 NETHERLANDS	40201	748	25464	133		3410	10218	39	181	8	8	003 PAYS-BAS	18549	600	10638	152	1271	5661	43	172	12	12	12	
004 FR GERMANY	29524		17922	1142	708	802	2394	175	5951	430	430	004 RF ALLEMAGNE	16298	7471	1657	457	573	2778	148	2945	269	269	269	
005 ITALY	3849	1367	1261		95	142	792	3	24	165	165	005 ITALIE	4409	1654	990	135	1357		7	13	101	101	101	
006 UTD. KINGDOM	10151	1030	3808	316	393	517			3938	136	136	006 ROYAUME-UNI	8518	750	1780	448	267	625	4551	28	69	69	69	
007 IRELAND	439					1	436					007 IRLANDE	327				10		317					
008 DENMARK	2751	1031	2	46	16	320	1336					008 DANEMARK	1066	337	3	16	7	135						
028 NORWAY	397	185	35			13	117					028 NORVEGE	369	162	26	5	136							
030 SWEDEN	13836	1984	4587	66	26	148	3138	696	3198	3	3	030 SUEDE	8904	1290	2604	68	102	2613	541	1676	2	2	2	
032 FINLAND	9022	1764	854	1033	584	227	4146	20	70	304	304	032 FINLANDE	5745	1022	447	595	412	172	2744	17	44	292	292	
036 SWITZERLAND	13066	8772	2470	202	136	189	1049	125	110	13	13	036 SUISSE	6471	3741	754	121	116	1440	141	62	25	25	25	
038 AUSTRIA	5178	2242	442	754	138	144	1282	63	69	44	44	038 AUTRICHE	3024	919	298	60	139	978	74	47	22	22	22	
040 PORTUGAL	567		378				189					040 PORTUGAL	367		184			183						
042 SPAIN	2359	1	2201		1	21	109	23		3	3	042 ESPAGNE	1042		896		2	14	112	14			4	
048 YUGOSLAVIA	11898	105		5471			7			6315	6315	048 YOUGOSLAVIE	3600	50		1697		3					1850	
052 TURKEY	189				187		2					052 TURQUIE	155				148		7					
058 GERMAN DEM.R	229					219	10					058 RD.ALLEMANDE	169					155	14					
062 CZECHOSLOVAK	688		688									062 TCHECOSLOVAQ	160		160									
400 USA	3286	21	29	43	2943		249					400 ETATS-UNIS	2834	46	89	128	2066		600	1	4			
732 JAPAN	51			1			50					732 JAPON	271		1	5		265						
1000 W O R L D	155590	21568	59661	10355	5719	7372	28394	5331	9706	7484	7484	1000 M O N D E	88619	11372	26391	6198	3934	4670	22483	5787	5094	2690	2690	
1010 INTRA-EC	94725	5807	48664	2761	1708	6382	17989	4389	6225	800	800	1010 INTRA-CE	55276	3991	21091	3054	1158	3942	13326	4979	3239	496	496	
1011 EXTRA-EC	60854	15761	10997	7584	4011	989	10406	942	3481	6683	6683	1011 EXTRA-CE	33322	7380	5300	3123	2776	728	9157	808	1855	2195	2195	
1020 CLASS 1	59841	15074	10997	7584	4011	733	10352	926	3481	6683	6683	1020 CLASSE 1	7220	5299	3123	2776	548	9104	789	1855	2195	2195	2195	
1021 EFTA COUNTR.	42044	14947	8766	2068	881	712	9922	904	3480	364	364	1021 A E L E	24879	7124	4312	1290	560	8094	773	1851	341	341	341	
1040 CLASS 3	974	688		1		219	50	16				1040 CLASSE 3	386	160		2		155	49	20				
4803	PARCHMENT OR GREASEPROOF PAPER AND PAPERBOARD, AND IMITATIONS THEREOF, AND GLAZED TRANSPARENT PAPER, IN ROLLS OR SHEETS											4803	PARCHMENT OR GREASEPROOF PAPER AND PAPERBOARD, AND IMITATIONS THEREOF, AND GLAZED TRANSPARENT PAPER, IN ROLLS OR SHEETS											
PAPIERS ET CARTONS PARCHEMINES ET LEURS IMITATIONS, YC PAPIER DTI CRISTAL, EN ROULEAUX OU EN FEUILLES												PERGAMENTPAPIER UND -PAPPE, NACHAHMUNGEN DAVON, AUCH SOGEN. PERGAMINPAPIER, IN ROLLEN ODER BOGEN												
4803.10	VEGETABLE PARCHMENT											4803.10	VEGETABLE PARCHMENT											
PAPIERS ET CARTONS SULFURISES												PERGAMENTPAPIER UND-PAPPE												
001 FRANCE	3907	571		415	935	907	655		250	174	174	001 FRANCE	6485	1069		593	1507	1462	1119		432	303	303	
002 BELG.-LUXBG.	54	30	13		1		10					002 BELG.-LUXBG.	115	31	67	5			12					
003 NETHERLANDS	104	68	15			19		2				003 PAYS-BAS	103	62	23		17							
004 FR GERMANY	1503		69	368	502	221	216	1	80	44	44	004 RF ALLEMAGNE	2915	152	821	983	229	537	3	107	83	83	83	
005 ITALY	981	922	20		39							005 ITALIE	1128	1038	28		62							
006 UTD. KINGDOM	292	13	72	24	24	5		151	3			006 ROYAUME-UNI	651	33	139	47	39	16		366	11			
028 NORWAY	221	43			139	39						028 NORVEGE	223	69			93	61						
030 SWEDEN	2321	13		2015	114	2	172		5			030 SUEDE	3476	39		2975	179	3	273		7			
032 FINLAND	493			180	11	22			289			032 FINLANDE	596		2	59	2	12			521			
036 SWITZERLAND	133	2		127	2							036 SUISSE	164	3		149	6				1			
038 AUSTRIA	153	147	3									038 AUTRICHE	281	272	6		3							
1000 W O R L D	10224	1813	194	3193	1717	1253	1056	154	626	218	218	1000 M O N D E	16240	2624	416	4734	2815	1882	1944	378	1079	388	388	
1010 INTRA-EC	6884	1606	190	829	1461	1190	884	153	333	218	218	1010 INTRA-CE	11412	2236	408	1475	2534	1785	1667	371	550	386	386	
1011 EXTRA-EC	3383	207	4	2365	257	63	173		293			1011 EXTRA-CE	4828	388	8	3259	281	77	277	7	529	2	2	
1020 CLASS 1	3352	207	4	2355	256	63	173		293			1020 CLASSE 1	4814	388	8	3246	280	77	277	7	529	2	2	
1021 EFTA COUNTR.	3321	206	4	2325	256	63	173		293			1021 A E L E	4737	382	7	3186	279	77	275		529	2	2	
4803.30	GLAZED TRANSPARENT PAPER (GLASSINE)											4803.30	GLAZED TRANSPARENT PAPER (GLASSINE)											
PAPIER CRISTAL												PERGAMINPAPIER												
001 FRANCE	3891	272		1872	639	167	856	24		61	61	001 FRANCE	5383	401		2248	837	277	1494	38		88	88	
002 BELG.-LUXBG.	386	139	121		56		51			19	19	002 BELG.-LUXBG.	679	254	188		107		102					
003 NETHERLANDS	332	15	2			48	243	16	2	5	5	003 PAYS-BAS	661	31	3		64		518	20	5	18	18	
004 FR GERMANY	3215		73	138	1213	675	1080	12	14	10	10	004 RF ALLEMAGNE	5998	141	192	2067	1326	2105	25	25				
005 ITALY	1229	297	115		637					180	180													

Januar - Dezember 1985

Import

Janvier - Décembre 1985

Ursprung / Herkunft Origine / provenance		Mengen 1000 kg									Quantités									Ursprung / Herkunft Origine / provenance		Werte 1000 ECU									Valeurs	
Nimexa		EUR 10	Deutschland	France	Italia	Niederland	Belg.-Lux.	UK	Ireland	Danmark	Ελλάδα	Nimexa		EUR 10	Deutschland	France	Italia	Niederland	Belg.-Lux.	UK	Ireland	Danmark	Ελλάδα									
4803.50 GREASEPROOF PAPER																																
PAPIER SIMILI-SULFURISE																																
001	FRANCE	4922	1910		1188	1123	172	375		111	43	001	FRANCE	4917	1790		1210	1113	169	416	1	130	88									
002	BELG.-LUXBG.	205	18	60		19		27		15	33	002	BELG.-LUXBG.	399	17	244		6		29	18	42	43									
003	NETHERLANDS	423	386	11	3							003	PAYS-BAS	369	327	9	3			6	21											
004	FR GERMANY	8023		1745	501	4949	115	371		329	13	004	RF ALLEMAGNE	8169		1769	503	4931	114	407		390	55									
005	ITALY	703		113				22			568	005	ITALIE	822		127				32				663								
006	UTD. KINGDOM	178	25	17		9			127			006	ROYAUME-UNI	288	33	16		14			225											
028	NORWAY	6553	383	237		238	94	3852	33	1716		028	NORVEGE	8809	504	322		226	146	5357	46	2208										
030	SWEDEN	7167	815	480		1173	214	3782	26	671	6	030	SUEDE	9798	1206	678		1472	273	5489	42	629	9									
032	FINLAND	5975	761	2	1	800	19	1171		455	12	032	FINLANDE	8072	979	2	1	841	37	1589	646	3963	14									
062	CZECHOSLOVAK	1108	112			163	10	743				062	TCHECOSLOVAQ	961	80			131	15	664		71										
066	ROMANIA	2236	1587			649						066	ROUMANIE	1849	1347			502														
720	CHINA	733						733				720	CHINE	693						693												
1000	WORLD	38481	6052	2687	1721	9169	635	11166	670	5694	687	1000	MONDE	45483	6354	3197	1744	9272	774	14816	1000	7433	893									
1010	INTRA-EC	14520	2338	1946	1720	6102	295	826	157	473	683	1010	INTRA-CE	15059	2187	2165	1731	6067	292	954	268	563	854									
1011	EXTRA-EC	23963	3714	741	1	3068	340	10340	514	5221	24	1011	EXTRA-CE	30423	4187	1032	13	3205	481	13861	734	6871	39									
1020	CLASS 1	19756	1995	741	1	2211	330	8814	514	5141	19	1020	CLASSE 1	26816	2743	1032	13	2540	466	12457	734	6799	32									
1021	EFTA COUNTR.	19756	1987	741	1	2211	330	8812	514	5141	19	1021	A E L E	26784	2730	1032	2	2540	466	12449	734	6799	32									
1040	CLASS 3	4196	1720			857	10	1524		80	5	1040	CLASSE 3	3599	1444			665	15	1397		71	7									
4803.60 NATURAL TRACING PAPER																																
PAPIER-CALQUE NATUREL																																
001	FRANCE	84			58		7	11			7	001	FRANCE	167			79	1	20	29	1	2	35									
004	FR GERMANY	1006		349	383	117	62	26		1	41	004	RF ALLEMAGNE	3258		987	1276	428	245	59	6	203	54									
006	UTD. KINGDOM	1012	28	362	346	111	37		37		91	006	ROYAUME-UNI	2720	92	998	870	382	117		96	165										
036	SWITZERLAND	1662	977	133	250	1		282			17	036	SUISSE	1662	2501	978	738	2		681		74	7									
042	SPAIN	37	36	1								042	ESPAGNE	105	102	3																
400	USA	54	28	5	1			20				400	ETATS-UNIS	257	103	49	12		2	85	6											
1000	WORLD	3895	1075	863	1038	235	106	348	39	150	41	1000	MONDE	11199	2810	2644	2974	838	387	878	109	447	112									
1010	INTRA-EC	2115	29	715	786	235	106	39	39	132	683	1010	INTRA-CE	6189	83	1998	2224	836	384	82	103	369	80									
1011	EXTRA-EC	1781	1047	148	251	1		309		18	7	1011	EXTRA-CE	5011	2717	846	750	2	3	786	6	78	23									
1020	CLASS 1	1781	1047	148	251	1		309		18	7	1020	CLASSE 1	5008	2717	846	750	2	2	784	6	78	23									
1021	EFTA COUNTR.	1684	982	143	250	1		283		18	7	1021	A E L E	4628	2511	595	738	2		681		78	23									
4803.80 PARCHMENT AND GREASEPROOF PAPERS AND PAPERBOARD, AND IMITATIONS THEREOF, OTHER THAN GLAZED TRANSPARENT, GREASEPROOF AND TRACING PAPERS																																
AUTRES IMITAT. DE PAPIERS ET CARTONS SULFURISES QUE PAPIER CRISTAL, PAPIER SIMILI-SULFURISE ET PAPIER CALQUE NATUREL																																
001	FRANCE	425	183		18	33	132	36			23	001	FRANCE	697	268		19	47	204	104			55									
002	BELG.-LUXBG.	451	31	33	23	216		94	34	5	15	002	BELG.-LUXBG.	563	36	39	22	248		121	67		9									
003	NETHERLANDS	91	32	17			9	33				003	PAYS-BAS	135	57	21		20	37													
004	FR GERMANY	5444		11	256	441	4485	55		166	30	004	RF ALLEMAGNE	8255		23	646	836	6324	87		237	102									
005	ITALY	1387	1012			77		20			277	005	ITALIE	1826	1309			112	53				345									
006	UTD. KINGDOM	855	38	56		656	5		90	11	1	006	ROYAUME-UNI	1840	37	95	2	1440	11		204	23	14									
028	NORWAY	1810	6		27	23	20	1643	82		10	028	NORVEGE	1925	132		37	18	32	1725	98		8									
030	SWEDEN	1217	5		556	126	20	313		157	31	030	SUEDE	1628	4		866	173	14			227	35									
032	FINLAND	365			56	24	4	3		265	13	032	FINLANDE	767			49	36	7	14	1	641	19									
036	SWITZERLAND	572	16		524	9		8		9	4	036	SUISSE	1764	46		1618	27	6	25		31	11									
066	ROMANIA	310			310							066	ROUMANIE	196			196															
1000	WORLD	12996	1341	121	1797	1529	4762	2220	209	612	405	1000	MONDE	19962	1926	192	3535	2832	6730	2540	431	1167	609									
1010	INTRA-EC	8568	1295	118	305	1347	4708	240	124	182	347	1010	INTRA-CE	13420	1802	180	713	2575	6671	404	271	268	536									
1011	EXTRA-EC	4332	46	3	1492	183	55	1980	85	430	58	1011	EXTRA-CE	6542	124	11	2822	257	59	2136	160	900	73									
1020	CLASS 1	4021	46	3	1492	182	55	1980	85	430	58	1020	CLASSE 1	6345	124	11	2626	256	59	2136	160	900	73									
1021	EFTA COUNTR.	3976	29		1163	182	54	1977	83	430	58	1021	A E L E	6105	67		2571	253	59	2083	99	900	73									
1040	CLASS 3	310			310							1040	CLASSE 3	196			196															
4804 COMPOSITE PAPER OR PAPERBOARD (MADE BY STICKING FLAT LAYERS TOGETHER WITH AN ADHESIVE), NOT SURFACE-COATED OR IMPREGNATED, WHETHER OR NOT INTERNALLY REINFORCED, IN ROLLS OR SHEETS																																
PAPIERS ET CARTONS SIMPLASSEMBLES PAR COLLAGE, NON IMPREGNES NI ENDUITS, MEME RENFORCES INTERIEURM., EN ROULEAUX OU FEUILLE																																
4804.20 PAPER OR PAPERBOARD, LAMINATED WITH BITUMEN, PARAFFIN WAX OR OTHER WAX																																
PAPIER UND PAPPE, ZUSAMMENGEKLEBT, AUCH INNENVERSTAERKT, WEDER GETRAENKT NOCH UEBERZOGEN, IN ROLLEN ODER BOGEN																																
4804.20 PAPER OR PAPERBOARD, LAMINATED WITH BITUMEN, PARAFFIN WAX OR OTHER WAX																																
PAPIER UND PAPPE, MITTELS BITUMEN, PARAFFIN ODER WACHS ZUSAMMENGEKLEBT																																
001	FRANCE	485	260		1	46	157	21			6	001	FRANCE	668	415		3	33	183	34												
002	BELG.-LUXBG.	1000	260	223	30	472				15		002	BELG.-LUXBG.	1391	236	293	44	800					18									
003	NETHERLANDS	581	22	101			214	238				003	PAYS-BAS	535	13	98		179	239				6									
004	FR GERMANY	2533		271		1239	769	11	10	233	6	004	RF ALLEMAGNE	1904		245		909	523	12	21	194										
006	UTD. KINGDOM	152				6	26		28	87		006	ROYAUME-UNI	167	11			32		34		75										
030	SWEDEN	144				12		50		78		030	SUEDE	178	2			14		54		108										
032	FINLAND	2464	780	400	93	50	3	1094	20	24		032	FINLANDE	2283	759	338	94	39	2	998	27	26										
732	JAPAN	11				11						732	JAPON	160				158														
1000	WORLD	7498	1407	392	124	1834	1168	1449	58	437	6	1000	MONDE	7388	1469	975	140	1982	916	1394	61	423	6									
1010	INTRA-EC	4759	546	595	31	1763	1165	271	38	335	6	1010	INTRA-CE	4687	675	637	46	1758	916	287	55	287	6									
1011	EXTRA-EC	2749	861	400	93	91	3	1178	20	103	6	1011	EXTRA-CE	2724	795	338	94	224	2	1107	27	137										
1020	CLASS 1	2740	858	400	93	85	3	1178	20	103	6	1020	CLASSE 1	2718	793	338	94	220	2	1107	27	137										

Ursprung / Herkunft Origine / provenance	Mengen									Quantités	Ursprung / Herkunft Origine / provenance	Werte									1000 ECU	Valeurs		
	Nimex	EUR 10	Deutschland	France	Italia	Niederland	Belg.-Lux.	UK	Ireland			Danmark	Ελλάδα	Nimex	EUR 10	Deutschland	France	Italia	Niederland	Belg.-Lux.			UK	Ireland
4804.20											4804.20													
1021 EFTA COUNTR.	2667	813	400	93	61	3	1175	20	102		1021 A E L E	2522	774	338	94	53	2	1100	27	134				
4804.31 PAPERBOARD FROM WASTEPAPER, PAPER-COVERED OR NOT, OF TWO OR MORE LAYERS OF DIFFERENT COLOURS CARTON DE VIEUX PAPIERS, MEME REVETU DE PAPIER, COMPOSE DE DEUX OU PLUSIEURS COUCHES DE COULEURS DIFFERENTES											4804.31 PAPERBOARD FROM WASTEPAPER, PAPER-COVERED OR NOT, OF TWO OR MORE LAYERS OF DIFFERENT COLOURS PAPPE AUS ALTPAPIER, AUCH BEKLEBT, AUS MEHREREN LAGEN VERSCHIEDENER FARBE													
003 NETHERLANDS	30560	13006	1478	502		8716	5911	652	292	3	003 PAYS-BAS	14509	5992	814	232		3826	3127	361	155	2			
004 FR GERMANY	10181		1163	2175	944	1493	4199	19	188		004 RF ALLEMAGNE	5215		552	992	542	780	2239	10	100				
036 SWITZERLAND	280		42	209	29						036 SUISSE	173		18	83	72								
042 SPAIN	296	46	203	47							042 ESPAGNE	112	16	74	20									
1000 W O R L D	41610	13089	2886	3031	1003	10232	10168	678	520	3	1000 M O N D E	20182	6025	1457	1371	631	4624	5397	386	269	2			
1010 INTRA-EC	40969	13043	2641	2775	969	10209	10168	672	480	3	1010 INTRA-CE	19829	6006	1365	1268	555	4806	5397	375	255	2			
1011 EXTRA-EC	550	46	244	256	35				40		1011 EXTRA-CE	352	18	92	78	18				11	35			
1020 CLASS 1	650	46	244	256	35				40		1020 CLASSE 1	352	18	92	102	78	18			11	35			
1021 EFTA COUNTR.	355		42	209	35				40		1021 A E L E	241		18	83	76	18			11	35			
4804.39 PAPERBOARD FROM WASTEPAPER, PAPER-COVERED OR NOT, OTHER THAN THAT OF TWO OR MORE LAYERS DIFFERENTLY COLOURED CARTON DE VIEUX PAPIERS, MEME REVETU DE PAPIER, AUTRE QUE DE PLUSIEURS COUCHES DE COULEURS DIFFERENTES											4804.39 PAPERBOARD FROM WASTEPAPER, PAPER-COVERED OR NOT, OTHER THAN THAT OF TWO OR MORE LAYERS DIFFERENTLY COLOURED PAPPE AUS ALTPAPIER, AUCH BEKLEBT, NICHT AUS MEHREREN LAGEN VERSCHIEDENER FARBE													
001 FRANCE	610	61	23	25		37	437		27		001 FRANCE	207		26	17	13	19	102		30				
003 NETHERLANDS	82777	14810	14186	3362		16741	24768	674	8236		003 PAYS-BAS	42082	7137	7044	1581	969	7549	14045	376	4350				
004 FR GERMANY	6677		934	119	1415	2487	266		1415		004 RF ALLEMAGNE	3616		429	58	136	1228	211	8	713				
006 UTD. KINGDOM	401	75	3	31	231			61			006 ROYAUME-UNI	363	71	3	26	11				67				
030 SWEDEN	700		8		10		90				030 SUEDE	451		3						70				
032 FINLAND	148				38		65		45		032 FINLANDE	102				28				42			367	
036 SWITZERLAND	239	101	137		1						036 SUISSE	102	45	55		2							32	
038 AUSTRIA	335	308							5		038 AUTRICHE	246	228											
042 SPAIN	762		162	377			223				042 ESPAGNE	295		69	133					93				
1000 W O R L D	93078	15362	15451	3948	1903	19265	25939	756	10456		1000 M O N D E	47689	7511	7615	1884	1258	8797	14612	452	5582				
1010 INTRA-EC	90743	14954	15145	3534	1847	19265	25514	756	9728		1010 INTRA-CE	46383	7237	7488	1682	1207	8797	14372	452	5148				
1011 EXTRA-EC	2338	409	306	412	57		425		729		1011 EXTRA-CE	1395	274	127	182	49				239				
1020 CLASS 1	2262	409	306	412	57		401		677		1020 CLASSE 1	1273	274	127	182	49				224				
1021 EFTA COUNTR.	1459	409	145		50		178		677		1021 A E L E	921	274	58		41				131				
4804.90 COMPOSITE PAPER OR PAPERBOARD OTHER THAN LAMINATED OR FROM WASTEPAPER PAPIERS ET CARTONS ASSEMBLES PAR COLLAGE, AUTRES QUE PAPIERS ET CARTONS 'ENTRE-DEUX' ET CARTON DE VIEUX PAPIERS											4804.90 COMPOSITE PAPER OR PAPERBOARD OTHER THAN LAMINATED OR FROM WASTEPAPER PAPIER UND PAPPE, ANDERE ALS MIT BITUMEN, PARAFFIN ODER WACHS ZUSAMMENGEKLEBTE UND KEINE PAPPE AUS ALTPAPIER													
001 FRANCE	3919	1018		691	338	947	891		24	10	001 FRANCE	3933	1278		660	327	807	815		34	12			
002 BELG.-LUXBG.	1973	737	1003	51	112		66			4	002 BELG.-LUXBG.	2457	896	1260	82	99								8
003 NETHERLANDS	2300	238	1506	26		190	250		59	30	003 PAYS-BAS	1363	153		44					10	41			
004 FR GERMANY	8836		718	1033	1776	3588	1156	33	528		004 RF ALLEMAGNE	10092		1224	1476	2039	3135	1747	31	432				
005 ITALY	247	12	110			1	99			25	005 ITALIE	548	17	300		2								17
006 UTD. KINGDOM	615	260	55	43	166	15		74	1		006 ROYAUME-UNI	854	279	50	73	292	28			124	7			
030 SWEDEN	4828	1054	1956	164	66	107	1046		410	25	030 SUEDE	4636	1248	1594	163	76	105	1000		422	28			
032 FINLAND	2160	6	1308	40	155	18	463	11	153	6	032 FINLANDE	2286	5	1056	32	129	13	881	20	146			4	
036 SWITZERLAND	1097	331	78	198	13	304	173		2		036 SUISSE	1323	510	44	327	17	144	272		9				
042 SPAIN	370	5	43							322	042 ESPAGNE	266	6	19										
058 GERMAN DEM.R	958					716			242		058 RD ALLEMANDE	605												241
400 USA	486	123	277	2			11				400 ETATS-UNIS	977					509							
404 CANADA	276										404 CANADA	628	261	538	17	4	13							
732 JAPAN	35				35						732 JAPON	288		2			286							
1000 W O R L D	28402	3884	7083	2272	2688	5898	4515	121	1522	459	1000 M O N D E	30516	4716	6837	2912	3293	4857	6060	187	1268	386			
1010 INTRA-EC	17905	2266	3391	1843	2406	4740	2483	109	613	74	1010 INTRA-CE	19263	2625	3571	2335	2770	4070	3121	165	513	93			
1011 EXTRA-EC	10482	1598	3672	418	281	1157	2052	12	909	385	1011 EXTRA-CE	11226	2092	3265	548	787	2939	22	755	294				
1020 CLASS 1	9465	1598	3672	418	281	441	2052	12	608	385	1020 CLASSE 1	10563	2091	3265	548	523	278	2939	22	603	294			
1021 EFTA COUNTR.	8263	1470	3351	413	246	430	1703	12	608	30	1021 A E L E	8383	1824	2706	531	234	264	2168	22	603	294			
1040 CLASS 3	1017				716				301		1040 CLASSE 3	661				509				152				
4805 PAPER AND PAPERBOARD, CORRUGATED (WITH OR WITHOUT FLAT SURFACE SHEETS), CREPED, CRINKLED, EMBOSSED OR PERFORATED, IN ROLLS OR SHEETS PAPIERS ET CARTONS SIMPL. ONDULES, CREPES, PLISSES, GAUFRES, ESTAMPES OU PERFORES, EN ROULEAUX OU EN FEUILLES											4805 PAPER AND PAPERBOARD, CORRUGATED (WITH OR WITHOUT FLAT SURFACE SHEETS), CREPED, CRINKLED, EMBOSSED OR PERFORATED, IN ROLLS OR SHEETS PAPIER UND PAPPE, GEWELT, GEKREPPT, GEFAEGT, GEMUSTERT OD. PERFORIERT, IN ROLLEN ODER BOGEN													
4805.10 CORRUGATED PAPER AND PAPERBOARD PAPIERS ET CARTONS ONDULES											4805.10 CORRUGATED PAPER AND PAPERBOARD PAPIER UND PAPPE, GEWELT													
001 FRANCE	6617	2141		26	123	4256	50			21	001 FRANCE	3796	738		46	117	2781	39						75
002 BELG.-LUXBG.	9787	304	5087	16	4158		218		4		002 BELG.-LUXBG.	7159	274	3191	19	3475	194							
003 NETHERLANDS	14998	7443	968	668		4683	211	30	995		003 PAYS-BAS	10453	4098	897	773	3426	197	25	1037					
004 FR GERMANY	11737		2555	281	4232	1108	639	6	2912		004 RF ALLEMAGNE	8735		2136	314	2875	993	477	10	1925				
005 ITALY	157	120	18							19	005 ITALIE	120	88	18		4								5
006 UTD. KINGDOM	4357	193	1830	309	371	268		1379	7		006 ROYAUME-UNI	3633	158	1471	318	330	293			1047	16			
007 IRELAND	251						251				007 IRLANDE	187												
008 DENMARK	5870	5363	126		288	30	63				008 DANEMARK	3482	3074	116		245	13							
028 NORWAY	317				20				297		028 NORVEGE	277				11		</						

Januar - Dezember 1985

Import

Janvier - Décembre 1985

Ursprung / Herkunft Origine / provenance	1000 kg										Quantités	Ursprung / Herkunft Origine / provenance	1000 ECU										Valeurs		
	Mengen		France	Italia	Nederland	Belg.-Lux.	UK	Ireland	Danmark	Ελλάδα			Werte		France	Italia	Nederland	Belg.-Lux.	UK	Ireland	Danmark	Ελλάδα			
Nimexx	EUR 10	Deutschland										Nimexx	EUR 10	Deutschland											
4805.10												4805.10													
058 GERMAN DEM.R	263									263		058 RD.ALLEMANDE	117												117
400 USA	71	3										400 ETATS-UNIS	111	13			86	6		1	5				
732 JAPAN	88			47		19				88		732 JAPON	168								168				
1000 W O R L D	69102	20667	17778	2087	9380	10408	1779	1419	4794	810	1000 M O N D E	46894	11319	11754	2221	7297	7577	1593	1088	3844	401				
1010 INTRA-EC	53771	15583	10584	1300	9172	10345	1432	1419	3913	43	1010 INTRA-CE	37564	8430	7830	1470	7042	7510	1126	1088	2978	90				
1011 EXTRA-EC	15334	5104	7184	788	209	63	348		881	767	1011 EXTRA-CE	8328	2889	3923	751	255	66	487		666	311				
1020 CLASS 1	14786	4827	7194	768	201	63	348		618	767	1020 CLASSE 1	9115	2798	3923	751	250	66	487		549	311				
1021 EFTA COUNTR.	12377	4803	5825	634	200	35	258		618	4	1021 A E L E	7716	2769	3174	638	245	43	294		549	4				
1040 CLASS 3	544	277			4		263		263		1040 CLASSE 3	210	91		2					117					
4805.21 CREPED AND CRINKLED KRAFT PAPER FOR LARGE-CAPACITY SACKS											4805.21 CREPED AND CRINKLED KRAFT PAPER FOR LARGE-CAPACITY SACKS														
PAPIER KRAFT CREPE OU PLUSSE POUR GRANDS SACS											GEKREPPTES ODER GEFALTETES KRAFTSACKPAPIER														
003 NETHERLANDS	128	13	9		222	93	5		8		003 PAYS-BAS	117	9	12		83	5			8					
004 FR GERMANY	453		120	10	222	37	46		16	2	004 RF ALLEMAGNE	396		106		41	17			20					
028 NORWAY	1040	12			197	42	7	736	44		028 NORVEGE	728	9			132	27			517	36				
030 SWEDEN	43072	25280	3949	2575	5118	1045	2620	2271	214		030 SUEDE	32731	19727	2807	1911	3919	719	1859	1632	157					
032 FINLAND	4180	2926			376		829		11		032 FINLANDE	2892	1964			296		589	8	35					
036 SWITZERLAND	207						14		193		036 SUISSE	155						19	136						
038 AUSTRIA	185	6		161		18					038 AUTRICHE	213	6		188		19								
1000 W O R L D	49582	28305	4130	2746	5918	1307	3564	3266	320	28	1000 M O N D E	37483	21752	2959	2110	4540	950	2515	2353	258	28				
1010 INTRA-EC	764	21	181	10	224	130	95	53	24	28	1010 INTRA-CE	653	19	152	11	190	124	41	60	28					
1011 EXTRA-EC	48819	28284	3949	2736	5694	1177	3469	3213	297		1011 EXTRA-CE	38810	21732	2807	2099	4350	827	2474	2293	228					
1020 CLASS 1	48688	28225	3949	2736	5694	1105	3469	3213	297		1020 CLASSE 1	36722	21706	2807	2099	4350	827	2474	2293	228					
1021 EFTA COUNTR.	48684	28224	3949	2736	5691	1105	3469	3213	297		1021 A E L E	36719	21706	2807	2099	4347	765	2474	2293	228					
4805.29 CREPED AND CRINKLED KRAFT PAPER OTHER THAN FOR LARGE-CAPACITY SACKS											4805.29 CREPED AND CRINKLED KRAFT PAPER OTHER THAN FOR LARGE-CAPACITY SACKS														
PAPIER KRAFT CREPE OU PLUSSE, AUTRE QUE POUR GRANDS SACS											GEKREPPTES ODER GEFALTETES KRAFTPAPIER, KEIN KRAFTSACKPAPIER														
001 FRANCE	4270	1356		565	1364	367	592	1	25		001 FRANCE	5473	2243		636	1544	400	610	1	39					
002 BELG.-LUXBG.	79	32	32		10		4			1	002 BELG.-LUXBG.	117	37	51	20	7									
003 NETHERLANDS	1057	963			23		15		20		003 PAYS-BAS	659	541	44	30	19				21					
004 FR GERMANY	737		116	85	210		22		26	4	004 RF ALLEMAGNE	1139		222	202	261	129			52	13				
005 ITALY	100	32			12						005 ITALIE	147	53	63	11					20					
006 UTD. KINGDOM	779	90	37	66	131		58		19		006 ROYAUME-UNI	1701	110	215	214	251	178			460	250	23			
028 NORWAY	96	19			1		5		67	8	028 NORVEGE	135	25		1	6	5			98					
030 SWEDEN	1911	334	715	296	172	121	197	16	58		030 SUEDE	1882	367	673	272	140	109	236	24	61					
032 FINLAND	1253	50	52	351	21	31	609	5	134		032 FINLANDE	1455	80	49	423	8	37	723	11	124					
036 SWITZERLAND	656	553	4		14	15	49		21		036 SUISSE	749	605	17		18	66			25					
038 AUSTRIA	536	324		97	36	44	35				038 AUTRICHE	521	269		102	44	61			1					
1000 W O R L D	11607	3764	1068	1483	1959	899	1678	307	458	13	1000 M O N D E	14149	4343	1353	1848	2286	1094	1970	534	683	38				
1010 INTRA-EC	7067	2473	295	718	1714	731	271	170	170	13	1010 INTRA-CE	9257	2884	596	1052	2075	880	790	481	361	38				
1011 EXTRA-EC	4549	1291	773	748	244	217	848	38	286		1011 EXTRA-CE	4893	1359	757	797	210	214	1180	53	323					
1020 CLASS 1	4510	1281	773	745	244	217	848	38	281		1020 CLASSE 1	4865	1350	757	797	210	214	1175	53	309					
1021 EFTA COUNTR.	4453	1279	771	745	244	216	895	22	281		1021 A E L E	4741	1346	739	797	210	213	1092	35	309					
4805.30 CREPED HOUSEHOLD AND TOILET PAPER											4805.30 CREPED HOUSEHOLD AND TOILET PAPER														
PAPIER CREPE A USAGES DOMESTIQUES, HYGIENIQUES, OU DE TOILETTES											HYGIENE-, HAUSHALT- UND TOILETTENPAPIER														
001 FRANCE	2535	403		1	100	227	1804				001 FRANCE	2522	445		4	135	227	1711							
002 BELG.-LUXBG.	160	26			29		40			2	002 BELG.-LUXBG.	278	45	110	1	55		63							
003 NETHERLANDS	4259	3744		7	49		50		36		003 PAYS-BAS	3288	2658	382	9	117	73			49					
004 FR GERMANY	4885		2292	12	795	518	825		425	18	004 RF ALLEMAGNE	5875		2331	31	933	726	1189		635	30				
005 ITALY	3376	1578	526		224		827			221	005 ITALIE	3006	1400	548	211		660			187					
006 UTD. KINGDOM	2903	109	294	1	125	18		2169	187		006 ROYAUME-UNI	3426	246	132	1	221	64			246	1				
008 DENMARK	1747				3		1741				008 DANEMARK	1614			2										
028 NORWAY	1135	22			13		707	44	277	72	028 NORVEGE	1138				13	1604			49	72				
030 SWEDEN	25486	256	3071	618	304	47	14524	18	6632	16	030 SUEDE	27563	355	2870	889	481	65	14505	28	8263	17				
032 FINLAND	65933	946	24540	145	1595	236	25939	10871	1252	508	032 FINLANDE	64733	1054	21183	208	1676	254	27605	10655	1508	612				
036 SWITZERLAND	4309	2798	25		335	992				40	036 SUISSE	4137	2367	25	2	295	141			46					
038 AUSTRIA	2160	1513		55	8		494		7	63	038 AUTRICHE	2583	1768		61	13				51					
040 PORTUGAL	6207						5699	508			040 PORTUGAL	6005						5510		495					
042 SPAIN	7301		1466	5616			219				042 ESPAGNE	7391		1226	5949										
048 YUGOSLAVIA	2323	2003		63			8		249		048 YUGOSLAVIE	1998	1697		46										
060 POLAND	651						65																		

Ursprung / Herkunft Origine / provenance	1000 kg										Quantités	Ursprung / Herkunft Origine / provenance	1000 ECU										Valeurs
	Nimexa	EUR 10	Deutschland	France	Italia	Niederland	Belg.-Lux.	UK	Ireland	Danmark			Ελλάδα	Nimexa	EUR 10	Deutschland	France	Italia	Niederland	Belg.-Lux.	UK	Ireland	
4805.50												4805.50											
003 NETHERLANDS	4895	2292	278	115		484	1672		50	4	003 PAYS-BAS	7581	3565	365	200		829	2560	1	52	9		
004 FR GERMANY	7519		860	229	4407	231	1252			15	004 RF ALLEMAGNE	8496		1066	445	4190	259	2190	8	288	50		
005 ITALY	645	583	17		14		4		12	18	005 ITALIE	1149	1014	67	21		5		14		28		
006 UTD. KINGDOM	893	219	346	159	63			104		1	006 ROYAUME-UNI	1621	420	690	245	124			138		3		
007 IRELAND	476						476				007 IRLANDE	832						832					
028 NORWAY	2072	4	11		4		2048				028 NORVEGE	2144	6	25	5			2102	6				
030 SWEDEN	9343	393	73	255	190	193	7838		17	14	030 SUEDE	12185	454	80	291	219	172	10444	21	481	23		
032 FINLAND	1120		16		20		486		462	10	032 FINLANDE	1123	23	16		24	1	508	389	150	12		
036 SWITZERLAND	4879	818		141	1113		264				036 SUISSE	4963	593	3	173	1158		41		2679			
038 AUSTRIA	1318	362	23	557	16	260	24	52	24		038 AUTRICHE	1573	473	9	622	16	314	41	66	32			
040 PORTUGAL	196	22					36	138			040 PORTUGAL	201	13					34	154				
400 USA	166	155	7				2		1		400 ETATS-UNIS	416	341	26			10	32					
1000 WORLD	39952	5018	1774	1488	6134	1390	19875	798	3414	61	1000 MONDE	51794	7157	2443	2048	6092	1785	27645	804	3695	125		
1010 INTRA-EC	21003	3238	1824	535	4761	836	9178	123	570	38	1010 INTRA-CE	29099	5231	2264	962	4822	1289	14126	162	353	90		
1011 EXTRA-EC	18950	1780	150	954	1373	454	10697	675	2844	23	1011 EXTRA-CE	22695	1828	179	1086	1470	497	13518	642	3342	35		
1020 CLASS 1	18919	1779	150	954	1343	454	10697	675	2844	23	1020 CLASSE 1	22648	1926	179	1086	1423	497	13518	642	3342	35		
1021 EFTA COUNTR.	18728	1618	123	954	1343	454	10695	674	2844	23	1021 A E L E	22187	1560	133	1086	1423	487	13486	635	3342	35		
4805.80 EMBOSSED OR PERFORATED PAPER AND PAPERBOARD											4805.80 EMBOSSED OR PERFORATED PAPER AND PAPERBOARD												
AUTRES PAPIERS ET AUTRES CARTONS, ESTAMPES OU PERFORES											ANDERES PAPIER UND ANDERE PAPPE, GEMUSTERT ODER PERFORIERT												
001 FRANCE	500	66		45	65	182	105			37	001 FRANCE	808	170		98	115	153	165			107		
002 BELG.-LUXBG.	4282	76	4017	32	107		11		3	30	002 BELG.-LUXBG.	6747	108	6350	157			20	4	9	48		
003 NETHERLANDS	7858	1625	4739	111		1023	277		28	53	003 PAYS-BAS	11194	2319	6523	158	1330	1374	711	3	71	79		
004 FR GERMANY	5345		1768	1004	953	930	902		20	79	004 RF ALLEMAGNE	9053		2505	1292	1566	1572	36	466	142	142		
005 ITALY	778	436	179		8		10			33	005 ITALIE	1299	707	347		12	30		75	2	126		
006 UTD. KINGDOM	1195	497	258	39	98		54			12	006 ROYAUME-UNI	2148	886	398	85	213	15		392	115	42		
007 IRELAND	81						81				007 IRLANDE	141				2		139					
008 DENMARK	83	54			28		1				008 DANEMARK	105	70			32		3					
030 SWEDEN	521	12			22	49	267		11	27	030 SUEDE	806	18			17	43	516	13	162	37		
032 FINLAND	860			12	156	13	118		6	50	032 FINLANDE	1137	9		71	198	23	155	7	605	69		
036 SWITZERLAND	917	69	13	4	28	52	715		21	15	036 SUISSE	1305	64	69	7	30	56	1019		25	35		
038 AUSTRIA	2403	2202			4	32	18			99	038 AUTRICHE	3123	2868		58	6	35	32			124		
042 SPAIN	350	49				17					042 ESPAGNE	649	57	502	48	42							
400 USA	3320	2349						969			400 ETATS-UNIS	7014	4756		2	2	2	2246	3				
404 CANADA	197						197				404 CANADA	540						540					
508 BRAZIL	1030						1030				508 BRESIL	1073						1073					
732 JAPAN	34	1			33						732 JAPON	141	4			127		3	7				
1000 WORLD	30429	7470	11223	1332	1502	2313	4783	276	1033	497	1000 MONDE	47374	12060	16794	1871	2478	3106	8320	468	1484	815		
1010 INTRA-EC	20725	2754	10961	1232	1257	2148	4322	259	378	304	1010 INTRA-CE	31484	4259	16222	1685	2097	2902	2688	435	684	544		
1011 EXTRA-EC	9705	4716	282	100	245	165	3352	17	655	193	1011 EXTRA-CE	15881	7801	572	187	381	204	5834	31	800	271		
1020 CLASS 1	8630	4700	262	100	245	165	2295	17	655	191	1020 CLASSE 1	14752	7789	572	187	381	204	4523	31	800	265		
1021 EFTA COUNTR.	4717	2290	13	65	210	148	1128	17	655	191	1021 A E L E	6392	2959	69	136	252	159	1732	21	799	265		
1030 CLASS 2	1031						1031				1030 CLASSE 2	1074						1073					
4807 PAPER AND PAPERBOARD, IMPREGNATED, COATED, SURFACE-COLOURED, SURFACE-DECORATED OR PRINTED (NOT CONSTITUTING PRINTED MATTER WITHIN CHAPTER 49), IN ROLLS OR SHEETS											4807 PAPER AND PAPERBOARD, IMPREGNATED, COATED, SURFACE-COLOURED, SURFACE-DECORATED OR PRINTED (NOT CONSTITUTING PRINTED MATTER WITHIN CHAPTER 49), IN ROLLS OR SHEETS												
PAPIERS ET CARTONS COUCHES, ENDUITS, IMPREGNES OU COLORES EN SURFACE OU IMPRIMES, EN ROULEAUX OU EN FEUILLES											PAPIER UND PAPPE, GESTRICHEN, UEBERZOGEN, GETRAENKT, OBERFLAENCHENGEFARBT ODER -BEDRUCKT, IN ROLLEN ODER BOGEN												
4807.10 PAPER AND PAPERBOARD, RULED, LINED OR SQUARED BUT NOT OTHERWISE PRINTED											4807.10 PAPER AND PAPERBOARD, RULED, LINED OR SQUARED BUT NOT OTHERWISE PRINTED												
PAPIERS ET CARTONS, SIMPL. REGLES, LIGNES OU QUADRILLES											PAPIER UND PAPPE, LNIERT ODER KARIERT, NICHT WEITER BEDRUCKT												
001 FRANCE	305	166		38	29	10	56			6	001 FRANCE	336	164		25	10	20	78		1	38		
002 BELG.-LUXBG.	325		64		117		144				002 BELG.-LUXBG.	551		89		136		328					
003 NETHERLANDS	67	15				7	13			32	003 PAYS-BAS	148	25	3		17		17		1	85		
004 FR GERMANY	569		205	59	112	59	77		54	3	004 RF ALLEMAGNE	1102	244		217	122	152	280		67	20		
005 ITALY	84	61					21			1	005 ITALIE	204	82	4		114					4		
006 UTD. KINGDOM	524	12	54	52	63	183		48		92	006 ROYAUME-UNI	847	28	110	65	176			147	256			
009 GREECE	40		37								009 GRECE	131		123	8								
030 SWEDEN	100				14	51	26		2		030 SUEDE	266		7		12	161	83					
032 FINLAND	2869	1	66	17	182	2537	17	48			032 FINLANDE	3831	1	131	45	220	3352	22	59				
036 SWITZERLAND	181	2	2		90		85			1	036 SUISSE	340	10	42	136	5	143			4			
038 AUSTRIA	1054	119	3	145	96	474	217				038 AUTRICHE	1082	67	5	93	87	482	345			3		
400 USA	51	6					44				400 ETATS-UNIS	479	22	24				424	7				
508 BRAZIL	1160						1160				508 BRESIL	1175						1175					
1000 WORLD	7478	390	377	467	468	973	4499	65	197	42	1000 MONDE	10732	418	684	695	478	1242	6516	178	389	154		
1010 INTRA-EC	2020	282	382	151	341	283	408	48	146	41	1010 INTRA-CE	3427	309	574	315	333	372	905	147	325	147		
1011 EXTRA-EC	6488	128	15	316	127	710	4083	17	51	1	1011 EXTRA-CE	7305	108	90	380	144	870	5811	31	64	7		
1020 CLASS 1	4296	128	15	316	127	708	2934	17	50	1	1020 CLASSE 1	6129	108	90	380	144	869	4437	31	63	7		
1021 EFTA COUNTR.	4218	122	13	316	127	708	2865	17	49	1	1021 A E L E	5535	78	55	377	144	868	3922	22	62	7		
1030 CLASS 2	1160						1160				1030 CLASSE 2	1177			1			1175			1		
4807.30 PAPER AND PAPERBOARD, COATED WITH MICA POWDER											4807.30 PAPER AND PAPERBOARD, COATED WITH MICA POWDER												
PAPIERS ET CARTONS RECOUVERTS DE POUDRE DE MICA											PAPIER UND PAPPE, MIT GLIMMERSTAUB UEBERZOGEN												
001 FRANCE	77	63		7		4	3				001 FRANCE	458	390		22	34		12					
004 FR GERMANY	197		2	1	130	29	35				004 RF ALLEMAGNE	250		7	1	143	32	66					
005 ITALY	96	66					29				005 ITALIE	199	149	6		44							

Januar - Dezember 1985

Import

Janvier - Décembre 1985

Ursprung / Herkunft Origine / provenance	1000 kg										1000 ECU												
	Mengen										Quantités												
Nimex	EUR 10	Deutschland	France	Italia	Niederland	Belg.-Lux.	UK	Ireland	Danmark	Ελλάδα	Nimex	EUR 10	Deutschland	France	Italia	Niederland	Belg.-Lux.	UK	Ireland	Danmark	Ελλάδα		
4807.30											4807.30												
036 SWITZERLAND	351			23	114	30	184				036 SUISSE	277			18	75	23	161					
038 AUSTRIA	344	i			343						038 AUTRICHE	223	i	2		220							
508 BRAZIL	824			824							508 BRESIL	272			272								
1000 W O R L D	6061	201	145	860	598	1072	3181	4			1000 M O N D E	6121	627	149	329	449	1099	3460	7			1	
1010 INTRA-EC	448	131	8	9	130	39	132	1			1010 INTRA-CE	1001	541	27	24	144	74	187	3			1	
1011 EXTRA-EC	5612	70	139	851	468	1033	3048	3			1011 EXTRA-CE	5114	87	122	298	305	1025	3273	4				
1020 CLASS 1	4768	70	139	27	468	1033	3048	3			1020 CLASSE 1	4841	86	122	26	305	1025	3273	4				
1021 EFTA COUNTR.	4761	68	114	27	468	1033	3048	3			1021 A E L E	4797	62	109	22	305	1024	3272	3				
1030 CLASS 2	824			824							1030 CLASSE 2	273	1		272								
4807.41 BLEACHED PAPER AND PAPERBOARD, COATED WITH KAOLIN, WEIGHING MIN 160G/M2											4807.41 BLEACHED PAPER AND PAPERBOARD, COATED WITH KAOLIN, WEIGHING MIN 160G/M2												
PAPIERS ET CARTONS DE PATE BLANCHE, COUCHES OU ENDUITS DE KAOLIN, PESANT MIN. 160 G/M2										PAPIER UND PAPPE, AUS GEBLEICHTEM HALBSTOFF, MIT KAOLIN GESTRICHEN ODER UEBERZOGEN, MIN. 160 G/GM													
001 FRANCE	19816	1672		1826	138	4210	11827	79	64		001 FRANCE	24162	1790		1812	155	5685	14568	84	68			
002 BELG.-LUXBG.	591	321			185		79		4		002 BELG.-LUXBG.	726	384		219	105		105					
003 NETHERLANDS	393	88		23			219	23	9		003 PAYS-BAS	270	84		16	127		127	31	7			
004 FR GERMANY	5111		539	410	1058	826	2135	141	2		004 RF ALLEMAGNE	6551		642	447	1555	998	2708		196	5		
005 ITALY	7151	704	3295		67	127	2892	6	60		005 ITALIE	4381	423	1974		37	68	1810	17	52			
006 UTD. KINGDOM	1508	173	679	75	384	81		57	59		006 ROYAUME-UNI	2582	245	1342	59	650	88		81	87			
008 DENMARK	135	68		44	23						008 DANEMARK	114	66		23	25							
028 NORWAY	5392	2					5344		46		028 NORVEGE	4703	2					4688		15			
030 SWEDEN	81914	41314	819	4538	5654	105	21509	7975			030 SUEDE	79576	41057	815	3664	4789	104	21430		7717			
032 FINLAND	26214	11554	64		2		13920				032 FINLANDE	19176	9515	64	2	8	55	11725		670			
036 SWITZERLAND	1707	293	6	28	46		1132		68		036 SUISSE	1897	342	7	22	8	55	1234		85			
038 AUSTRIA	18387	10200	1736	43	45		6293				038 AUTRICHE	16651	10015	901	33	39	48	5603		12			
042 SPAIN	477	10	88	346			28		8		042 ESPAGNE	355	9	58	252		6	22		8			
400 USA	543	7					211				400 ETATS-UNIS	800	28	45	2		349	374		2			
508 BRAZIL	641						641				508 BRESIL	564						564					
732 JAPAN	24						10		14		732 JAPON	178						51			127		
1000 W O R L D	170059	66409	7234	7335	7568	5774	66317	234	9186	2	1000 M O N D E	165530	63974	5855	6331	7479	7401	65076	298	9111	5		
1010 INTRA-EC	34718	3025	4518	2379	1855	5245	17193	166	337	2	1010 INTRA-CE	38792	3001	3965	2358	2640	6839	19356	213	415	5		
1011 EXTRA-EC	135341	63384	2717	4958	5713	530	49124	68	8849	2	1011 EXTRA-CE	128758	60973	1890	3972	4838	562	45720	85	8698			
1020 CLASS 1	134700	63384	2717	4958	5713	530	48483	68	8849	2	1020 CLASSE 1	128758	60973	1890	3972	4838	562	45156	85	8694			
1021 EFTA COUNTR.	135614	63363	2625	4609	5713	208	48199	68	8829	2	1021 A E L E	124804	60931	1787	3719	4838	207	44681	85	8556			
1030 CLASS 2	641						641			2	1030 CLASSE 2	566						564		2			
4807.45 BLEACHED PAPER AND PAPERBOARD, COATED OR IMPREGNATED WITH ARTIFICIAL PLASTIC MATERIALS, WEIGHING MIN 160G/M2											4807.45 BLEACHED PAPER AND PAPERBOARD, COATED OR IMPREGNATED WITH ARTIFICIAL PLASTIC MATERIALS, WEIGHING MIN 160G/M2												
PAPIERS ET CARTONS DE PATE BLANCHE, ENDUITS OU IMPREGNES DE MATIERES PLASTIQUES ARTIFICIELLES, PESANT MIN. 160 G/M2										PAPIER UND PAPPE, AUS GEBLEICHTEM HALBSTOFF, MIT KUNSTSTOFFEN UEBERZOGEN ODER GETRAENKT, MIN. 160 G/M2													
001 FRANCE	493	105		21	9	43	278	34	19	3	001 FRANCE	723	181		50	60	367	46	5	9			
003 NETHERLANDS	3017	1527	126			40	1295	10			003 PAYS-BAS	2970	1463	80	86	1301	21	19					
004 FR GERMANY	2140		672	337	166	359	223	21	354	2	004 RF ALLEMAGNE	3691		1762	725	174	212	385	24	386	23		
005 ITALY	342	21				53	167			2	005 ITALIE	746	18	324		43	355						
006 UTD. KINGDOM	3538	154	3009	13	40	8		311	3		006 ROYAUME-UNI	9080	208	8171	52	55	19		561	14	6		
008 DENMARK	99	46	1		49		3				008 DANEMARK	117	49		3	55		7		3			
028 NORWAY	3606	34	3460		5	2		32	73		028 NORVEGE	3818	30	3689		99	2	208		25	68		
030 SWEDEN	15562	176	21	140	7448	195	4661	383	2538		030 SUEDE	17574	155	25	99	8029	56	5656	412	2990			
032 FINLAND	21284	359	341	68	6268	991	13188	22	47		032 FINLANDE	21738	347	370	140	6140	996	13647	42	56			
036 SWITZERLAND	729	117	28		20		391	91			036 SUISSE	1022	124	76	53	88	5	538	119				
038 AUSTRIA	5637	106		1458	3974	31	62		6	5	038 AUTRICHE	3211	83		711	2324	29	5					
042 SPAIN	359		326		7		4				042 ESPAGNE	219		171	33		12	3					
400 USA	9672	3040	354		4316	950	1009	1			400 ETATS-UNIS	9235	2799	363	1	4136	824	1104	4	3	1		
404 CANADA	77						77				404 CANADA	188						188					
732 JAPAN	285	i		283							732 JAPON	922	5					909					
1000 W O R L D	67053	5691	8441	2412	22335	2705	21463	948	3040	18	1000 M O N D E	75501	5470	15039	2773	21052	2519	23737	1307	3547	57		
1010 INTRA-EC	9885	1855	3911	371	275	502	1974	408	376	13	1010 INTRA-CE	17427	1926	10344	827	308	420	2447	694	424	37		
1011 EXTRA-EC	57370	3837	4531	2041	22061	2203	19489	539	2684	5	1011 EXTRA-CE	58076	3544	4695	1846	20744	2100	21281	614	3123	19		
1020 CLASS 1	57370	3834	4531	2041	22034	2203	19393	529	2664	5	1020 CLASSE 1	57954	3543	4695	1846	20744	2100	21281	603	3123	19		
1021 EFTA COUNTR.	46841	793	3851	1736	17716	1246	18302	528	2664	5	1021 A E L E	47388	738	4160	1003	16585	1264	19901	598	3120	19		
4807.51 SELF COPY PAPER											4807.51 SELF COPY PAPER												
PAPIERS DITS 'AUTOCOPIANTS'										PRAEPARIERTES DURCHSCHREIBEPAPIER													
001 FRANCE	6071	817		1805	1254	628	1515		3	49	001 FRANCE	10156	1184		3263	1653	1399	2605		7	45		
002 BELG.-LUXBG.	86814	33552	21727	12152	9907		3068		6330	71	002 BELG.-LUXBG.	207596	86194	47163	28489	24367		5600		15843	132		
003 NETHERLANDS	2809	33	167	117		1941	511	14	19	7	003 PAYS-BAS	5830	47	294	219	4321	868	27	35				
004 FR GERMANY	71021		27884	19237	5201	4430	11904	958	1292	115	004 RF ALLEMAGNE	143444		54543	39231	10371	8979	24989	2030	3104	197		
005 ITALY	3142	876	885		301	373	643		47	17	005 ITALIE	8729	2522	2565		947	967	1550		167	11		
006 UTD. KINGDOM	2268	2539	1913	732	651	14549	373	1368	843	53	006 ROYAUME-UNI	4824	3738	1411	1226	23774		2915	1822	123			
008 DENMARK	1144	3	24	35	18		11	1053			008 DANEMARK	2249	16	45	53	27	50	20					

Ursprung / Herkunft Origine / provenance	Mengen										Quantités										Ursprung / Herkunft Origine / provenance	Werte										Ursprung / Herkunft Origine / provenance	1000 ECU										Ursprung / Herkunft Origine / provenance	Valeurs																		
	Nimexa	EUR 10	Deutschland	France	Italia	Niederland	Belg.-Lux.	UK	Ireland	Danmark	Ελλάδα	Nimexa	EUR 10	Deutschland	France	Italia	Niederland	Belg.-Lux.	UK	Ireland		Danmark	Ελλάδα	Nimexa	EUR 10	Deutschland	France	Italia	Niederland	Belg.-Lux.	UK		Ireland	Danmark	Ελλάδα	Nimexa	EUR 10	Deutschland	France	Italia	Niederland	Belg.-Lux.		UK	Ireland	Danmark	Ελλάδα															
4807.51																					4807.51																					4807.51																				
1000 WORLD	227678	48444	59303	39689	18537	22543	28598	2365	9475	724	1000 MONDE	481580	110729	122225	82171	41216	40576	56007	5000	22673	983	1000 MONDE	481580	110729	122225	82171	41216	40576	56007	5000	22673	983	1000 MONDE	481580	110729	122225	82171	41216	40576	56007	5000	22673	983																			
1010 INTRA-EC	193873	37819	52601	34993	17331	21930	18708	2348	8533	312	1010 INTRA-CE	417720	94587	108361	72703	38592	39491	37699	4981	20779	527	1010 INTRA-CE	417720	94587	108361	72703	38592	39491	37699	4981	20779	527	1010 INTRA-CE	417720	94587	108361	72703	38592	39491	37699	4981	20779	527																			
1011 EXTRA-EC	34003	8625	6702	5596	1206	613	8890	19	842	412	1011 EXTRA-CE	63858	16143	13863	8465	2824	1085	18308	20	1894	456	1011 EXTRA-CE	63858	16143	13863	8465	2824	1085	18308	20	1894	456	1011 EXTRA-CE	63858	16143	13863	8465	2824	1085	18308	20	1894	456																			
1020 CLASS 1	34035	8626	6702	5596	1206	613	8890	19	842	412	1020 CLASSE 1	63843	16143	13863	8465	2824	1070	18308	20	1894	456	1020 CLASSE 1	63843	16143	13863	8465	2824	1070	18308	20	1894	456	1020 CLASSE 1	63843	16143	13863	8465	2824	1070	18308	20	1894	456																			
1021 EFTA COUNTR.	9529	405	1167	206	46	203	6606	19	508	369	1021 A E L E	17085	324	1848	395	60	240	12732	20	1091	375	1021 A E L E	17085	324	1848	395	60	240	12732	20	1091	375	1021 A E L E	17085	324	1848	395	60	240	12732	20	1091	375																			
4807.55	PAPER AND PAPERBOARD, IMPREGNATED OR HAVING ONE SURFACE COATED WITH TAR, BITUMEN OR ASPHALT										4807.55										PAPER AND PAPERBOARD, IMPREGNATED OR HAVING ONE SURFACE COATED WITH TAR, BITUMEN OR ASPHALT										4807.55										PAPER AND PAPERBOARD, IMPREGNATED OR HAVING ONE SURFACE COATED WITH TAR, BITUMEN OR ASPHALT																					
PAPIERS ET CARTONS, IMPREGNES OU RECOUVERTS SUR UNE FACE DE GOUDRON, BITUME OU ASPHALTE											4807.55											PAPIER UND PAPPE, MIT TEER, BITUMEN ODER ASPHALT GETRAENKT ODER EINSEITIG UEBERZOGEN											4807.55											PAPIER UND PAPPE, MIT TEER, BITUMEN ODER ASPHALT GETRAENKT ODER EINSEITIG UEBERZOGEN																		
001 FRANCE	1748	75	23	48	1096	499	5	001 FRANCE	1035	34	9	591	338	8	001 FRANCE	1035	34	9	591	338	8	001 FRANCE	1035	34	9	591	338	8	001 FRANCE	1035	34	9	591	338	8	001 FRANCE	1035	34	9	591	338	8																				
002 BELG.-LUXBG.	15873	13650	749	713	732	87	62	002 BELG.-LUXBG.	7470	6338	399	372	53	10	002 BELG.-LUXBG.	7470	6338	399	372	53	10	002 BELG.-LUXBG.	7470	6338	399	372	53	10	002 BELG.-LUXBG.	7470	6338	399	372	53	10	002 BELG.-LUXBG.	7470	6338	399	372	53	10																				
003 NETHERLANDS	246	24	1	1	1	1	1	003 NETHERLANDS	221	44	4	41	13	10	003 NETHERLANDS	221	44	4	41	13	10	003 NETHERLANDS	221	44	4	41	13	10	003 NETHERLANDS	221	44	4	41	13	10	003 NETHERLANDS	221	44	4	41	13	10																				
004 FR GERMANY	3077	347	387	160	865	781	49	004 FR GERMANY	2437	44	311	583	56	67	004 FR GERMANY	2437	44	311	583	56	67	004 FR GERMANY	2437	44	311	583	56	67	004 FR GERMANY	2437	44	311	583	56	67	004 FR GERMANY	2437	44	311	583	56	67																				
005 ITALY	865	391	161	32	203	25	31	005 ITALY	699	254	106	870	58	14	005 ITALY	699	254	106	870	58	14	005 ITALY	699	254	106	870	58	14	005 ITALY	699	254	106	870	58	14	005 ITALY	699	254	106	870	58	14																				
006 UTD. KINGDOM	306	232	7	2	2	2	42	006 UTD. KINGDOM	340	238	14	70	34	14	006 UTD. KINGDOM	340	238	14	70	34	14	006 UTD. KINGDOM	340	238	14	70	34	14	006 UTD. KINGDOM	340	238	14	70	34	14	006 UTD. KINGDOM	340	238	14	70	34	14																				
028 NORWAY	225	5	1	1	1	1	7	028 NORWAY	159	4	1	7	10	138	028 NORWAY	159	4	1	7	10	138	028 NORWAY	159	4	1	7	10	138	028 NORWAY	159	4	1	7	10	138	028 NORWAY	159	4	1	7	10	138																				
030 SWEDEN	439	5	1	1	1	1	284	030 SWEDEN	635	2	1	55	494	84	030 SWEDEN	635	2	1	55	494	84	030 SWEDEN	635	2	1	55	494	84	030 SWEDEN	635	2	1	55	494	84	030 SWEDEN	635	2	1	55	494	84																				
032 FINLAND	147	13	1	1	1	1	27	032 FINLAND	189	2	1	46	54	54	032 FINLAND	189	2	1	46	54	54	032 FINLAND	189	2	1	46	54	54	032 FINLAND	189	2	1	46	54	54	032 FINLAND	189	2	1	46	54	54																				
036 SWITZERLAND	3282	3086	19	62	91	2	22	036 SWITZERLAND	2281	2096	16	61	74	19	036 SWITZERLAND	2281	2096	16	61	74	19	036 SWITZERLAND	2281	2096	16	61	74	19	036 SWITZERLAND	2281	2096	16	61	74	19	036 SWITZERLAND	2281	2096	16	61	74	19																				
038 AUSTRIA	333	232	1	80	21	1	1	038 AUSTRIA	165	119	1	1	1	1	038 AUSTRIA	165	119	1	1	1	1	038 AUSTRIA	165	119	1	1	1	038 AUSTRIA	165	119	1	1	1	1	038 AUSTRIA	165	119	1	1	1	1																					
062 CZECHOSLOVAK	2354	2354	1	1	1	1	1	062 CZECHOSLOVAK	654	654	1	1	1	1	062 CZECHOSLOVAK	654	654	1	1	1	1	062 CZECHOSLOVAK	654	654	1	1	1	062 CZECHOSLOVAK	654	654	1	1	1	1	062 CZECHOSLOVAK	654	654	1	1	1	1																					
066 ROMANIA	612	405	1	207	37	1	1	066 ROMANIA	152	118	1	34	1	1	066 ROMANIA	152	118	1	34	1	1	066 ROMANIA	152	118	1	34	1	066 ROMANIA	152	118	1	34	1	1	066 ROMANIA	152	118	1	34	1	1																					
400 USA	69	1	1	32	1	1	1	400 USA	214	2	2	151	1	1	400 USA	214	2	2	151	1	1	400 USA	214	2	2	151	1	400 USA	214	2	2	151	1	1	400 USA	214	2	2	151	1	1																					
1000 WORLD	29877	20523	1324	1474	1841	1122	1597	128	1805	63	1000 MONDE	16793	9971	847	681	1511	888	1474	119	1203	99	1000 MONDE	16793	9971	847	681	1511	888	1474	119	1203	99	1000 MONDE	16793	9971	847	681	1511	888	1474	119	1203	99																			
1010 INTRA-EC	22179	14404	1298	897	1655	1101	1248	73	1442	63	1010 INTRA-CE	12273	6946	820	456	1354	865	784	63	906	99	1010 INTRA-CE	12273	6946	820	456	1354	865	784	63	906	99	1010 INTRA-CE	12273	6946	820	456	1354	865	784	63	906	99																			
1011 EXTRA-EC	7697	6118	26	577	186	21	351	55	363	1011 EXTRA-CE	4520	3025	27	225	157	23	710	58	297	1011 EXTRA-CE	4520	3025	27	225	157	23	710	58	297	1011 EXTRA-CE	4520	3025	27	225	157	23	710	58	297																							
1020 CLASS 1	4731	3359	26	370	186	21	351	55	363	1020 CLASS 1	3714	2253	27	191	157	23	710	56	297	1020 CLASS 1	3714	2253	27	191	157	23	710	56	297	1020 CLASS 1	3714	2253	27	191	157	23	710	56	297																							
1021 EFTA COUNTR.	4426	3340	20	143	186	2	317	55	363	1021 A E L E	3430	2248	16	97	155	15	547	56	296	1021 A E L E	3430	2248	16	97	155	15	547	56	296	1021 A E L E	3430	2248	16	97	155	15	547	56	296																							
1040 CLASS 3	2968	2759	1	207	1	1	1	1	1	1040 CLASS 3	806	772	1	34	1	1	1	1	1	1040 CLASS 3	806	772	1	34	1	1	1	1	1040 CLASS 3	806	772	1	34	1	1	1	1	1040 CLASS 3	806	772	1	34	1	1	1	1																
4807.56	PAPERBOARD FOR PRINTING FLONGS										4807.56										PAPERBOARD FOR PRINTING FLONGS										4807.56										PAPERBOARD FOR PRINTING FLONGS																					
CARTONS COUCHES POUR FLANS DE CLICHERIES											4807.56											GESTRICHENE PAPPE FUER DRUCKMATERIEN											4807.56											GESTRICHENE PAPPE FUER DRUCKMATERIEN																		
002 BELG.-LUXBG.	41	34	1	7	212	27	1	002 BELG.-LUXBG.	125	119	4	25	11	002 BELG.-LUXBG.	125	119	4	25	11	002 BELG.-LUXBG.	125	119	4	25	11	002 BELG.-LUXBG.	125	119	4	25	11	002 BELG.-LUXBG.	125	119	4	25	11	002 BELG.-LUXBG.	125	119	4	25	11																			
003 NETHERLANDS	277	36	1	23	22	43	1	003 NETHERLANDS	285	31	6	19	85	003 NETHERLANDS	285	31	6	19	85	003 NETHERLANDS	285	31	6	19	85	003 NETHERLANDS	285	31	6	19	85	003 NETHERLANDS	285	31	6	19	85	003 NETHERLANDS	285	31	6	19	85																			
004 FR GERMANY	90	8	1	21	15	19																																																								

Januar - Dezember 1985

Import

Janvier - Décembre 1985

Ursprung / Herkunft Origine / provenance	1000 kg										Quantités	Ursprung / Herkunft Origine / provenance	1000 ECU										Valeurs									
	Mengen	EUR 10	Deutschland	France	Italia	Niederland	Belg.-Lux.	UK	Ireland	Danmark			Ελλάδα	Nimexe	EUR 10	Deutschland	France	Italia	Niederland	Belg.-Lux.	UK	Ireland		Danmark	Ελλάδα							
4807.59												4807.59																				
006 UTD. KINGDOM	12686		2351		1942		3692		652		1673	201	43	006 ROYAUME-UNI	16254		2994		3079		2397		4260		1074		1966		416		68	
007 IRELAND	224													007 IRLANDE	275						292		1486		1323		275					
008 DENMARK	23250		3475		2907		1505		1482		13543	224	56	008 DANEMARK	24280		3396		314		292		1486		1323		14839					
028 NORWAY	2879				29		271		167		193			028 NORVEGE	2138				15		40		234		113		60		45	61		
030 SWEDEN	115318		9088		13309		492		2393		54411	2665	1268	030 SUEDE	111273		8568		12295		492		2154		6615		52362		2562	24924	1301	
032 FINLAND	218184		20437		21715		1403		2796		13021	140159	317	032 FINLANDE	185809		17071		18125		1191		2200		12579		118614		245	13918	1856	
036 SWITZERLAND	16898		6904		1354		3004		587		179	4611	22	036 SUISSE	20454		8675		1683		3461		642		231		5414		31	170	147	
038 AUSTRIA	197497		77083		19678		25024		10626		10939	49095	44	038 AUTRICHE	195411		74961		20248		23797		10025		10782		50085		50	921	4542	
040 PORTUGAL	557		1		5		11		496		11	496		040 PORTUGAL	491		5		5		15		15		15		414		57	57		
042 SPAIN	13749		564		1791		1415		156		673	7158	531	042 ESPAGNE	15288		621		2447		1378		139		1014		7287		551	225	1626	
048 YUGOSLAVIA	2394		2185		21		67		23		36	36	62	048 YOUGOSLAVIE	2134		1946		8		47		18		18		54		18	61	1	
400 USA	1154		66		11		2		534		19	520	2	400 ETATS-UNIS	3350		401		120		21		1151		95		1552		33	22	6	
508 BRAZIL	230		68		45		46		25		46	25	46	508 BRESIL	404		57		36		33		22		22		256		256	256	256	
732 JAPAN	1025		9		6		4		238		616	616	152	732 JAPON	3831		35		18		28		829		2365				560		560	
1000 WORLD	1469035		397137		197178		92119		116502		128265	451625	10468	1000 MONDE	1458055		387284		199776		94573		114469		131016		443323		11004	49998	26612	
1010 INTRA-EC	898990		280684		139147		60730		99008		96288	182359	6797	1010 INTRA-CE	916996		274897		144677		64184		97774		98646		203181		7505	8227	16905	
1011 EXTRA-EC	570023		118473		58009		31389		58009		31389	31778	42810	1011 EXTRA-CE	541035		112387		55075		30389		16695		32370		240142		3500	40771	9706	
1020 CLASS 1	569524		116358		57894		31389		57894		31389	31778	42810	1020 CLASSE 1	540311		112296		54969		30389		16618		32289		239816		3500	40771	9663	
1021 EFTA COUNTR.	551152		113534		56073		29951		16674		30994	30994	42584	1021 A E L E	515654		109293		52371		28981		15254		30334		228520		2948	39978	7975	
1030 CLASS 2	324		69		65		48		32		32	64	66	1030 CLASSE 2	601		57		69		66		66		81		285		285	285	285	
1040 CLASS 3	176		47		51		12		12		12	66	66	1040 CLASSE 3	124		34		37		37		12		12		41		41	41	41	
4807.84 PHOTOGRAPHIC BASE PAPER AND PAPERBOARD														4807.84 PHOTOGRAPHIC BASE PAPER AND PAPERBOARD																		
PAPIER ET CARTON SUPPORT PHOTOGRAPHIQUE														PAPIER UND PAPPE FUER PHOTOGRAPHISCHE ZWECKE																		
001 FRANCE	508		27		2		23		50		405	405	1	001 FRANCE	1358		53		2		70		67		1160		1160		39	39	62	
002 BELG.-LUXBG.	2201		474		551		30		436		693	693	4	002 BELG.-LUXBG.	8560		3168		1576		168		1661		246		1847		39	39	62	
003 NETHERLANDS	483		80		44		8		259		259	259	1	003 PAYS-BAS	3973		364		1400		33		9190		150		1954		150	1319	4	
004 FR GERMANY	7501		182		137		2		2102		91	51	14	004 RF ALLEMAGNE	27129		102		16237		52		2		2	2	1319		3	156	41	
005 ITALY	182		137		2		27		1		13	13	2	005 ITALIE	218		102		29		52		2		2	2	2	2	2	2	2	
006 UTD. KINGDOM	530		144		282		12		17		18	18	26	006 ROYAUME-UNI	1954		575		802		47		259		78		78		82	96	15	
030 SWEDEN	213		13		4		22		148		26	26	2	030 SUEDE	333		151		4		13		13		1		136		28	28	28	
032 FINLAND	242		4		170		63		3		3	3	2	032 FINLANDE	245		8		162		117		34		5		5		3	3	3	
036 SWITZERLAND	389		32		8		110		14		2	223	2	036 SUISSE	639		84		14		117		34		11		379		11	379	2	
038 AUSTRIA	128		44		49		21		21		14	14	1	038 AUTRICHE	137		137		14		29		65		22		22		21	21	21	
400 USA	3588		1873		386		2		32		653	641	1	400 ETATS-UNIS	8756		3501		1501		14		259		1927		1513		17	17	24	
732 JAPAN	3473		22		5		2		3405		38	38	1	732 JAPON	9287		172		124		18		8726		5		236		1	6	6	
1000 WORLD	18876		2888		6273		213		6222		961	3026	52	1000 MONDE	63053		8244		21873		429		20427		2581		8739		192	310	158	
1010 INTRA-EC	11436		882		5642		55		2829		217	1862	10	1010 INTRA-CE	43289		4262		20043		251		11238		543		6398		124	288	133	
1011 EXTRA-EC	8239		2006		631		158		3593		744	1065	41	1011 EXTRA-CE	18757		3982		1931		179		9180		2029		2340		67	14	25	
1020 CLASS 1	8198		1967		631		158		3593		743	1064	41	1020 CLASSE 1	19705		3940		1931		179		9190		2022		2337		67	14	25	
1021 EFTA COUNTR.	1034		48		182		154		148		89	373	40	1021 A E L E	1404		243		179		147		176		90		518		49	49	49	
4807.87 PAPER AND PAPERBOARD OF TWO OR MORE LAYERS OF DIFFERENT COMPOSITION (DUPLEX, TRIPLEX, MULTIPLEX ETC.)														4807.87 PAPER AND PAPERBOARD OF TWO OR MORE LAYERS OF DIFFERENT COMPOSITION (DUPLEX, TRIPLEX, MULTIPLEX ETC.)																		
PAPIERS ET CARTONS FORMES DE PLUSIEURS COUCHES DE QUALITE DIFFERENTE, TELS QUE DUPLEX, TRIPLEX ET MULTIPLEX														DUPLEX, TRIPLEX- UND MULTIPLEX-PAPIER UND -PAPPE, AUS MIND. 2 VERSCHIEDENARTIGEN LAGEN PAPIER ODER PAPPE GEGAUTSCHT																		
001 FRANCE	51204		16992		14450		3806		5778		9249	170	367	001 FRANCE	35827		11082		9933		3235		3984		6941		78	262	312	312		
002 BELG.-LUXBG.	18664		81		11963		53		2384		3928	244	244	002 BELG.-LUXBG.	13842		82		8128		53		1899		3515		182		182	182	3	
003 NETHERLANDS	58848		5457		12438		154		7633		29689	2009	1459	003 PAYS-BAS	50041		3290		18201		117		4921		20804		1609		1072	27		
004 FR GERMANY	171609		39100		5338		49097		24407		44482	738	7955	004 RF ALLEMAGNE	113563		24094		3928		34410		14465		28852		653		6427	734		
005 ITALY	68250		14698		42626		552		6664		2625	4	1081	005 ITALIE	40088		8716		24287		183		560		3769		2054					

Ursprung / Herkunft Origine / provenance	Mengen 1000 kg										Quantités	Ursprung / Herkunft Origine / provenance	Werte 1000 ECU										Valeurs
	Nimexe	EUR 10	Deutschland	France	Italia	Nederland	Belg.-Lux.	UK	Ireland	Danmark			Ελλάδα	Nimexe	EUR 10	Deutschland	France	Italia	Nederland	Belg.-Lux.	UK	Ireland	
4807.71												4807.71											
028 NORWAY		3526	366			30	9	2899	22	200		028 NORVEGE		3024	302			32	13	2477	18	182	
030 SWEDEN		21832	6410	3748	2197	902	317	7487	78	325	368	030 SUEDE		21633	5024	3310	2060	878	455	8994	84	416	412
032 FINLAND		19435	2473	739	144	13230	69	1792	14	281	693	032 FINLANDE		17620	2214	752	138	11105	62	2307	21	348	673
036 SWITZERLAND		8249	2549	1355	38	431	71	837	93	2875		036 SUISSE		9625	3005	1684	26	496	123	1321	115	2875	
038 AUSTRIA		1824	259	311	9	242	36	712	74	95	96	038 AUTRICHE		1816	295	280	7	236	33	879	74	107	105
042 SPAIN		1713	211	48	691	1	155	155	372	10	225	042 ESPAGNE		2002	192	41	964	2	229	253	45	276	
400 USA		959	671	9	77	54	35	110	3			400 ETATS-UNIS		2588	1276	85	76	245	130	749	24	3	
732 JAPAN		280	5	29				107		68		732 JAPON		1806	51	674	52			482	4	543	
1000 W O R L D		130492	35702	14319	6977	25026	7535	30759	2763	4257	3154	1000 M O N D E		147245	36500	16618	8765	25918	10258	37368	3114	5313	3391
1010 INTRA-EC		72576	22759	8011	3793	10129	6997	16643	2107	403	1734	1010 INTRA-CE		87011	24139	9773	5442	12921	9440	20108	2521	795	1872
1011 EXTRA-EC		57917	12943	6309	3184	14896	538	14116	656	3854	1421	1011 EXTRA-CE		60234	12361	6844	3323	12997	818	17260	593	4519	1519
1020 CLASS 1		57886	12943	6281	3184	14896	538	14115	656	3854	1419	1020 CLASSE 1		60192	12361	6807	3323	12997	818	17259	593	4519	1515
1021 EFTA COUNTR.		54900	12056	6153	2387	14836	502	13735	280	3776	1175	1021 A E L E		53747	10841	6006	2230	12747	687	15785	312	3929	1210
4807.73 PAPERBOARD COATED WITH MATERIAL OF MINERAL ORIGIN OR WITH POWDERED METAL OTHER THAN THAT WITHIN 4807.41-67												4807.73 PAPERBOARD COATED WITH MATERIAL OF MINERAL ORIGIN OR WITH POWDERED METAL OTHER THAN THAT WITHIN 4807.41-67											
CARTONS COUCHES OU ENDUITS DE SUBSTANCES D'ORIGINE MINERALE OU DE POUDRES METALLIQUES, NON REPR. SOUS 4807.41 A 67												MIT MINERALISCHEN STOFFEN ODER METALLPULVER GESTRICHENE PAPPE, NICHT IN 4807.41 BIS 67 ENTHALTEN											
001 FRANCE		2914	1316		385	11	135	876	67		124	001 FRANCE		2901	1243		347	10	137	963	74		127
002 BELG.-LUXBG.		411	32	63		36		267	9		4	002 BELG.-LUXBG.		605	59		30		436	13		6	
003 NETHERLANDS		22548	8158		83		1859	5086	198	15	5	003 PAYS-BAS		22784	7079		83		2125	6104	145	13	4
004 FR GERMANY		18694		7144	1544	1398	926	7358	275	971	5	004 RF ALLEMAGNE		29838		10344	2170	2305	1571	11257	450	1725	16
005 ITALY		513	500	316		29	58	220			73	005 ITALIE		1030	346	175	51	83	321				52
006 UTD. KINGDOM		3442	95	548	47	1551	117		1028	56		006 ROYAUME-UNI		3476	55	488	37	1523	113		1196	66	
028 NORWAY		554	23			3			420	108		028 NORVEGE		479	19		4				354	102	
030 SWEDEN		40805	8667	14127	2816	2938	701	7454	951	3139	12	030 SUEDE		35231	6787	12533	2556	2344	696	6124	796	3387	8
032 FINLAND		35919	8143	14209	2266	12315	24	335	3	413	211	032 FINLANDE		27923	4657	10445	1833	10007	21	295	3	431	231
036 SWITZERLAND		2755	890	1		154	21	1669	20			036 SUISSE		2074	554	1	91	12	1392	24			
038 AUSTRIA		45449	39295	2379	76	3221	50	424	4			038 AUTRICHE		23595	20059	1416	59	1615	46	397	3		
042 SPAIN		7690	15	4801	2399	12	65	131	210	1	56	042 ESPAGNE		4819	7	2990	1480	12	56	87	150	1	
400 USA		22575	359	7499	164	14521		30			2	400 ETATS-UNIS		16019	408	5118	104	10315		70			36
1000 W O R L D		205271	65581	57304	9819	36240	3972	23975	3182	4707	491	1000 M O N D E		171063	41324	50801	8695	28352	4874	27801	3205	5728	483
1010 INTRA-EC		48321	10106	14288	2059	3036	3110	13893	1577	1042	210	1010 INTRA-CE		60745	8790	18298	2837	3935	4044	18154	1878	205	
1011 EXTRA-EC		155949	55475	43016	7760	33204	861	10082	1605	3665	281	1011 EXTRA-CE		110319	32534	32503	6058	24417	831	8447	1327	3824	278
1020 CLASS 1		155911	55475	43016	7745	33181	861	10082	1605	3665	281	1020 CLASSE 1		110285	32534	32503	6058	24405	831	8444	1327	3924	278
1021 EFTA COUNTR.		125506	55019	30716	5158	18631	796	9903	1395	3665	223	1021 A E L E		89314	32075	24395	4448	14062	774	8224	1176	3922	238
4807.75 SURFACE-COLOURED PAPER AND PAPERBOARD												4807.75 SURFACE-COLOURED PAPER AND PAPERBOARD											
PAPIERS ET CARTONS COLORIES EN SURFACE, NON REPR. SOUS 4807.41 ET 45												AUF DER OBERFLAECHE GEFÄRBT PAPIERE UND PAPPEN, NICHT IN 4807.41 UND 45 ENTHALTEN											
001 FRANCE		3257	429		805	126	634	1175		7	81	001 FRANCE		6776	1081		1903	238	1352	2060		24	118
002 BELG.-LUXBG.		3172	618	260	168	67		2035		15	9	002 BELG.-LUXBG.		10362	1883	995	486	169		6766		29	34
003 NETHERLANDS		1678	880	70	49		294	206	3	176		003 PAYS-BAS		2852	1084	207	152		683	521	11	192	2
004 FR GERMANY		12144		3328	3566	1409	624	995	1	2171	50	004 RF ALLEMAGNE		24734		7859	7938	2871	1198	2097	1	2675	95
005 ITALY		1080	92	300	77	236	204			10	161	005 ITALIE		2870	184	1010	647	118	647	516		74	341
006 UTD. KINGDOM		1531	40	448	48	431	47		477	26	14	006 ROYAUME-UNI		3286	126	1294	54	812	140		745	73	42
007 IRELAND		262		67		1		195				007 IRLANDE		775		194		2		579			
008 DENMARK		357	320		6		10	20				008 DANEMARK		558	456	29	14	30		53			1
028 NORWAY		632	25	38		21		588		260		028 NORVEGE		1092	29	102	29		696			236	
030 SWEDEN		4710	378	16	45	148	36	692	58	3292	45	030 SUEDE		6064	304	50	55	191	48	993	46	4334	43
032 FINLAND		1073	226	12	50	60	1	149		575		032 FINLANDE		1445	461	22	47	57	6	238		614	
036 SWITZERLAND		2697	2071	105	27	131	60	208		70	25	036 SUISSE		3415	1653	378	24	142	263		175	18	
038 AUSTRIA		1814	888	144	5	452	63	21		133	108	038 AUTRICHE		1469	703	102	3	288	98	56		112	107
042 SPAIN		700	335	260	1	33	64				7	042 ESPAGNE		1795	2	999	537	3	158	83			13
048 YUGOSLAVIA		398	28	24						346		048 YOUGOSLAVIE		364	22		14					328	
400 USA		322	28	6	88	13	164			2	13	400 ETATS-UNIS		1876	781	257	181	401	72	817	6	22	28
732 JAPAN		461	93	144	17	1	196			7		732 JAPON		3160		853	104	6	21	1294		93	8
1000 W O R L D		36782	6198	5278	5076	3070	2061	6957	539	7092	521	1000 M O N D E		73148	8897	14366	11504	5397	4730	17810	810	8983	861
1010 INTRA-EC		23482	2379	4473	4636	2116	1845	4830	480	2406	317	1010 INTRA-CE		52212	4798	11580	10534	4223	4050	12591	758	3067	633
1011 EXTRA-EC		13308	3820	804	440	854	218	2127	58	4688	203	1011 EXTRA-CE		20935	4091	2805	970	1174	679	5019	52	5918	229
1020 CLASS 1		13107	3737	800	436	901	209	2082	58	4684	200	1020 CLASSE 1		20704	4049	2766	964	1117	666	4958	52	5913	219
1021 EFTA COUNTR.		11219	3587	313	127	811	160	1657	58	4329	177	1021 A E L E		13482	3150	654	128	706	41				

Januar - Dezember 1985

Import

Janvier - Décembre 1985

Ursprung / Herkunft Origine / provenance	1000 kg										Quantités	Ursprung / Herkunft Origine / provenance	1000 ECU										Valeurs		
	Nimexe		EUR 10	Deutschland	France	Italia	Niederland	Belg.-Lux.	UK	Ireland			Danmark	Ελλάδα	Nimexe		EUR 10	Deutschland	France	Italia	Niederland	Belg.-Lux.		UK	Ireland
4807.77												4807.77													
048 YUGOSLAVIA		118	21		24	9			64				048 YUGOSLAVIE		173	31		26	12			104			
062 CZECHOSLOVAK		494	273	221									062 TCHÉCOSLOVAQ		325	190	135								
400 USA		7102	1338	345	144	314	1885	1557		35	1476	8	400 ETATS-UNIS		24205	6033	2482	819	1913	5009	6233	176	1449	91	
404 CANADA		743	9	1		1	7	725					404 CANADA		1940	42	4		9	56	1829				
732 JAPAN		692	23	257	123	8	216	56		9			732 JAPON		6009	200	2514	471	60	2395	319	45	5		
736 TAIWAN		75		74	1								736 T'AI-WAN		478	8	459	6		5					
1000 W O R L D		299783	89882	43638	20570	37545	33487	56159	4223	31013	3288	1000 M O N D E		503885	114317	75094	41330	56109	70827	91572	6130	44018	4488		
1010 INTRA-EC		170575	50025	28789	11583	18034	27077	30512	1138	1747	1870	1010 INTRA-CE		323258	84977	52583	31308	34474	56984	51761	2450	3522	3027		
1011 EXTRA-EC		128909	19858	14846	8988	19511	6389	25847	3085	29287	1318	1011 EXTRA-CE		180600	29340	22431	10021	21835	11844	35811	3680	40398	1442		
1020 CLASS 1		128315	19569	14551	8982	19511	6389	25843	3085	29267	1318	1020 CLASSE 1		179735	29094	21838	10007	21635	11840	35803	3680	40396	1442		
1021 EFTA COUNTR.		116672	18092	13420	8556	19141	4270	22863	1459	27773	1098	1021 A E L E		143471	22569	15970	8558	19532	4333	30835	1587	38894	1193		
1030 CLASS 2		95	16	74	3			2		2		1030 CLASSE 2		533	56	459	13		5						
1040 CLASS 3		499	273	221	3			2				1040 CLASSE 3		335	190	135	2				8				
4807.85 PAPER AND PAPERBOARD COATED OR IMPREGNATED WITH WAX, PARAFFIN WAX, STEARIN, OIL, GLYCEROL OR THE LIKE												4807.85 PAPER AND PAPERBOARD COATED OR IMPREGNATED WITH WAX, PARAFFIN WAX, STEARIN, OIL, GLYCEROL OR THE LIKE													
PAPIERS ET CARTONS ENDUITS OU IMPREGNES DE CRE, PARAFFINE, STEARINE, HUILE, GLYCERINE OU SIMIL.												MIT WACHS, PARAFFIN, OEL, GLYCERIN ODER DGL. UEBERZOGENE ODER GETRAENKTE PAPIERE UND PAPPEN													
001 FRANCE		2037	247		894	225	361	235		7	68	001 FRANCE		3346	494		1673	198	334	441	25	181			
002 BELG.-LUXBG.		229	55	133		32		4		2	1	002 BELG.-LUXBG.		496	221	199	3	50	7	10	3			3	
003 NETHERLANDS		1731	663	12	3		380	586		78	9	003 PAYS-BAS		4760	1565	22	4	885	1990	268	26				
004 FR GERMANY		1350		502	97	190	216	165		3	156	004 RF ALLEMAGNE		3221		13956	245	426	342	477	7	269		59	
005 ITALY		1410	930	296		47	27	82		5	23	005 ITALIE		2057	985	699	112	73	153	24	11			11	
006 UTD. KINGDOM		2304	261	628	163	454	46			693	56	006 ROYAUME-UNI		4821	564	1836	258	732	54		1218	151		8	
007 IRELAND		295						295				007 IRLANDE		823							822				
008 DENMARK		37	10	39				15				008 DANEMARK		137	18	51				17					
028 NORWAY		37	19	234	11	5		8			3	028 NORVEGE		641		439	15	6	10					10	
030 SWEDEN		4846	2879	27	952	363	294	34		97	72	030 SUEDS		4376	2580	72	797	324	324	83				196	
032 FINLAND		1541	764	72	1	4		633		1	5	032 FINLANDE		2867	1630	85	2	6		1059	1	24		60	
036 SWITZERLAND		269	133	29	5	6	48	42			5	036 SUISSE		639	338	82	22	6	35	146				8	
038 AUSTRIA		334	84	13		190	23	18			6	038 AUTRICHE		470	178	38		207	22	19				6	
042 SPAIN		82		3	18		1	1		59		042 ESPAGNE		118		5	18		5	2	87			1	
400 USA		2247	148	729	459	14	111	778		1	7	400 ETATS-UNIS		4915	626	669	783	31	677	2077	18	33		1	
404 CANADA		32					12	20				404 CANADA		124					70	54					
732 JAPAN		368	3		9		2	352				732 JAPON		1400	26		3	74	5	1292					
1000 W O R L D		19384	6214	2723	2650	1545	1535	3318	848	420	111	1000 M O N D E		35323	9315	5610	3857	2178	2854	8788	1658	918	145		
1010 INTRA-EC		9427	2187	1810	1158	1849	1037	1381	787	290	48	1010 INTRA-CE		19663	3847	4205	2183	1518	1705	3941	1552	631		81	
1011 EXTRA-EC		9937	4048	1113	1491	598	498	1937	61	130	63	1011 EXTRA-CE		15660	5469	1405	1673	660	1149	4847	106	287		84	
1020 CLASS 1		9903	4030	1111	1491	591	497	1937	61	122	63	1020 CLASSE 1		15591	5424	1397	1673	655	1148	4847	106	277		84	
1021 EFTA COUNTR.		7131	3879	379	970	568	371	786	1	115	62	1021 A E L E		9002	4772	723	835	550	391	1423	1	244		63	
4807.91 GUMMED OR ADHESIVE PAPER AND PAPERBOARD												4807.91 GUMMED OR ADHESIVE PAPER AND PAPERBOARD													
PAPIERS ET CARTONS GOMMES OU ADHESIFS												PAPIER UND PAPPE, GUMMIERT ODER SELBSTKLEBEND													
001 FRANCE		14242	5843		5432	252	76	1934	176	529		001 FRANCE		34965	14337		13440	444	278	4786	424	1256			
002 BELG.-LUXBG.		21053	6829	7514	1394	3589		1449		278		002 BELG.-LUXBG.		55757	18476	20232	3413	10078	4591		867				
003 NETHERLANDS		9865	5889	498	287		957	1200	71	960	3	003 PAYS-BAS		30048	17674	1597	876		3114	3747	235	2790		15	
004 FR GERMANY		15400		7386	1223	3264	847	1783	1	876	20	004 RF ALLEMAGNE		34184		14193	3259	7186	2332	4825	7	2528		52	
005 ITALY		569	25	121		44	29	250		2	98	005 ITALIE		1759	70	384	127	152	674	1	19			332	
006 UTD. KINGDOM		13055	2832	3167	1522	1963	486		1726	1352	7	006 ROYAUME-UNI		40862	9258	10874	4875	4921	1448		5228	4248		14	
007 IRELAND		1227			18			1209				007 IRLANDE		2905			37				2883				
028 NORWAY		856	5	812		5		41		3		028 NORVEGE		768	11	693			8		56			8	
030 SWEDEN		1514	287	46		312	35	627		206		030 SUEDS		2858	537	57	4	410	86	1056				708	
032 FINLAND		15520	5722	1400	618	811	160	4025	9	2775		032 FINLANDE		37819	14171	3384	1316	2129	404	9279	26	7108			
036 SWITZERLAND		835	258	16	4	18		525				036 SUISSE		1348	525	59	24	18	24	698					
038 AUSTRIA		209	43	10	81	2	5	67		1		038 AUTRICHE		338	68	36	104	5	8	115				2	
042 SPAIN		692	2	185	215	5	6	251	17	11		042 ESPAGNE		1847	4	518	517	16	14	840	11	27			
048 YUGOSLAVIA		205	20		63			122				048 YUGOSLAVIE		243	11		23			209					
066 ROMANIA		805	805									066 ROUMANIE		411	411										
400 USA		683	213	50	36	67	107	170	23	17		400 ETATS-UNIS		5234	1479	438	270	403	507	1781	180	175		1	
404 CANADA		87						80		1		404 CANADA		218					202						
732 JAPAN		63	32		8			7	14	1		732 JAPON		571	411		18		9	46	63	20			
1000 W O R L D		97011	28814	21207	10925	10378	2738	13769	2037	7017	128	1000 M O N D E		252568	75483	52474	28221	25873							

Ursprung / Herkunft Origine / provenance	Mengen 1000 kg										Quantités	Ursprung / Herkunft Origine / provenance	Werte 1000 ECU										Valeurs	
	Nimexe	EUR 10	Deutschland	France	Italia	Niederland	Belg.-Lux.	UK	Irland	Danmark			Ελλάδα	Nimexe	EUR 10	Deutschland	France	Italia	Niederland	Belg.-Lux.	UK	Irland		Danmark
4807.97												4807.97												
400 USA		121	17	96	7	1						400 ETATS-UNIS		554	68	443	28	6	1	7			1	
1000 WORLD		15027	2197	2180	2820	1154	2561	2921	151	957	66	1000 MONDE		26881	3708	4165	5379	1890	4513	4863	289	1740	134	
1010 INTRA-EC		12781	2092	2011	2770	835	2577	2027	59	344	66	1010 INTRA-CE		22338	3593	3587	5301	1540	4506	3387	128	666	132	
1011 EXTRA-EC		2244	105	169	50	319	4	853	92	612		1011 EXTRA-CE		3842	115	578	78	359	7	1475	164	1074	1	
1020 CLASS 1		2244	105	169	50	319	4	853	92	612		1020 CLASSE 1		3840	115	578	78	359	7	1475	164	1074	1	
1021 EFTA COUNTR.		2029	83	72	24	305	4	867	92	582		1021 A E L E		3039	40	132	18	292	6	1368	164	1018	1	
4807.98 PAPER AND PAPERBOARD NOT WITHIN 4807.10-97												4807.98 PAPER AND PAPERBOARD NOT WITHIN 4807.10-97												
PAPIERS ET CARTONS, NON REPR. SOUS 4807.10 A 97												PAPIER UND PAPPE, NICHT IN 4807.10 BIS 97 ENTHALTEN												
001 FRANCE		8880	2973		1151	812	1217	882	77	57	1711	001 FRANCE		13343	3892		1760	1476	2026	1951	192	312	1734	
002 BELG.-LUXBG.		12792	5582	1736	199	2671		2157	143	49	253	002 BELG.-LUXBG.		24427	9031		421	4685		5063	186	508	571	
003 NETHERLANDS		5261	1167	3651	166			1163	72	118	1444	003 PAYS-BAS		16872	2908	3062	427		2762	2963	99	134	3176	
004 FR GERMANY		3835		18206	5611	3125	2808	5725	346	418	1158	004 RF ALLEMAGNE		73765		38390	10675	5373	5915	10338	239	723	2112	
005 ITALY		14212	2167	4649		338	460	4259	1	12	2326	005 ITALIE		21138	4780	7241	853	752	4942	7	22	2541		
006 UTD. KINGDOM		7911	1222	917	1823	551	181		2629	301	287	006 ROYAUME-UNI		16554	2135	2652	4615	1558	481		3677	747	709	
007 IRELAND		188	10	1		8		169				007 IRLANDE		473	36		23			413		1		
008 DENMARK		1051	120	8	577	52	69	223	2			008 DANEMARK		1023	163	29	479	53	55	231	10		3	
028 NORWAY		705	126	4	25	75	38	161	13		176	028 NORVEGE		816	160	6	37	108	55	185	11	200	54	
030 SWEDEN		11310	2615	225	657	633	825	2961	389	2237	768	030 SUEDE		11974	2730	286	610	583	732	3014	403	2836	774	
032 FINLAND		7331	1894	87	841	240	350	1334	54	205	2326	032 FINLANDE		8537	5702	120	800	319	360	1773	70	208	2167	
036 SWITZERLAND		8117	3127	308	2649	243	460	1113	127	15	75	036 SUISSE		13046	5702	877	3397	273	707	1686	157	47	200	
038 AUSTRIA		8826	3607	1368	940	260	439	1371	5		556	038 AUTRICHE		9922	3851	1951	955	196	400	1842	7	69	601	
042 SPAIN		4323	175	155	1339	37	237	128	128	5	2252	042 ESPAGNE		4383	261	161	1509	53	278	112			2009	
048 YUGOSLAVIA		12826	1856	19	10759	150		2			40	048 YOUGOSLAVIE		9827	1696	24	7913	157		2			35	
060 POLAND		48	43					5				060 POLOGNE		125	118						7			
400 USA		2512	307	312	106	137	5	1289	298	3	55	400 ETATS-UNIS		12905	1305	1803	551	726	38	6645	1716	27	92	
404 CANADA		146	1	1				144				404 CANADA		171	3	5			163					
732 JAPAN		3128	1737	526	139	169	12	521	7	10	7	732 JAPON		16118	9010	1959	872	787	94	3204	52	107	33	
1000 WORLD		152181	28944	33196	27029	9462	8383	23738	4296	3875	13438	1000 MONDE		257845	50604	65085	35146	17172	14409	44785	6944	5940	17550	
1010 INTRA-EC		82690	13242	30170	9527	7553	6218	14577	3271	959	7180	1010 INTRA-CE		189393	22947	57874	18378	14020	11871	25901	4410	2448	11446	
1011 EXTRA-EC		59465	15702	3028	17499	1907	2165	9161	1025	2725	6259	1011 EXTRA-CE		88224	27857	7218	18744	3151	2438	18884	2534	3494	6104	
1020 CLASS 1		59331	15645	3025	17472	1907	2165	9151	1021	2725	6220	1020 CLASSE 1		87877	27459	7209	16702	3151	2438	18853	2527	3493	6045	
1021 EFTA COUNTR.		38359	11568	2011	5131	1451	2111	6940	588	2713	3846	1021 A E L E		44384	15180	3259	5855	1479	2254	8499	647	3359	3852	
1030 CLASS 2		74	15		22			1			36	1030 CLASSE 2		189	81	7	39			10			57	
1040 CLASS 3		65	43	1	4			9		5	3	1040 CLASSE 3		158	18	2	3			20	7	1	2	
4808 FILTER BLOCKS, SLABS AND PLATES, OF PAPER PULP												4808 FILTER BLOCKS, SLABS AND PLATES, OF PAPER PULP												
BLOCS ET PLAQUES FILTRANTS, EN PATE A PAPIER												FILTERBLOECKE UND -PLATTEN, AUS PAPIERHALBSTOFF												
4808.00 FILTER BLOCKS, SLABS AND PLATES OF PAPER PULP												4808.00 FILTER BLOCKS, SLABS AND PLATES OF PAPER PULP												
BLOCS ET PLAQUES FILTRANTS, EN PATE A PAPIER												FILTERBLOECKE UND -PLATTEN, AUS PAPIERHALBSTOFF												
001 FRANCE		66	32		7		18			2	7	001 FRANCE		367	216		50		63			1	16	21
004 FR GERMANY		3974		1474	689	135	266	455	12	820	123	004 RF ALLEMAGNE		10811		4091	2175	421	831	1144	71	1715	363	
005 ITALY		101	20	25						10	44	005 ITALIE		357	73	64	3		3		8	95	111	
006 UTD. KINGDOM		129	10	7	87	3	7		34	1		006 ROYAUME-UNI		551	82	66	154	10	34		199	6		
036 SWITZERLAND		632	15	290	154	65	61	34		10	3	036 SUISSE		1546	65	598	468	135	169	76	1	24	10	
400 USA		11		3			4	2				400 ETATS-UNIS		182	33	40	4		73	22	7	2		
1000 WORLD		4988	89	1808	932	211	360	505	49	845	177	1000 MONDE		14142	549	4902	2904	611	1189	1285	296	1899	507	
1010 INTRA-EC		4306	64	1515	766	142	295	469	47	834	174	1010 INTRA-CE		12290	389	4256	2411	472	945	1183	280	1858	496	
1011 EXTRA-EC		678	35	293	166	68	65	36	1	11	3	1011 EXTRA-CE		1852	160	646	493	138	243	102	17	42	11	
1020 CLASS 1		678	35	293	166	68	65	36	1	11	3	1020 CLASSE 1		1848	159	643	493	138	243	102	17	42	11	
1021 EFTA COUNTR.		653	32	290	154	68	61	34		11	3	1021 A E L E		1614	102	603	468	138	171	78	6	38	10	
4810 CIGARETTE PAPER, CUT TO SIZE, WHETHER OR NOT IN THE FORM OF BOOKLETS OR TUBES												4810 CIGARETTE PAPER, CUT TO SIZE, WHETHER OR NOT IN THE FORM OF BOOKLETS OR TUBES												
PAPIER A CIGARETTES DECOUPE A FORMAT, MEME EN CAHIERS OU EN TUBES												ZIGARETTENPAPIER, ZUGESCHNITTEN, AUCH IN PAECKCHEN ODER HUELSEN												
4810.10 CIGARETTE PAPER IN BOOKLETS OR TUBES												4810.10 CIGARETTE PAPER IN BOOKLETS OR TUBES												
PAPIER A CIGARETTES EN CAHIERS OU EN TUBES												ZIGARETTENPAPIER IN PAECKCHEN ODER HUELSEN												
001 FRANCE		1090	808		68	6	32	37		82	57	001 FRANCE		6617	5181		312	53	83	236		617	155	
002 BELG.-LUXBG.		1725	8	23		1694					2	002 BELG.-LUXBG.		13514	57	20		13437						
003 NETHERLANDS		1	3				59	6	10			003 PAYS-BAS		653	62	7			497	22	49	6	10	
004 FR GERMANY		1891		4	5	1128	481	60		213		004 RF ALLEMAGNE		12507		19	44	6540	3578	584		1742		
005 ITALY		123	29	1		91						005 ITALIE		712	248	12		428	2					
006 UTD. KINGDOM		79	8	7	23	2	6		28		5	006 ROYAUME-UNI		552	60	41	220	14	36		166	2	13	
038 AUSTRIA		831	184		18	162	153			314		038 AUTRICHE		4926	1298		46	767	694	3		2118		
042 SPAIN		98	2		1	33		62				042 ESPAGNE		837	15	3	8	268		543				
404 CANADA		15	15									404 CANADA		140	140									
1000 WORLD		5989	1057	36	116	3119	732	193	38	609	89	1000 MONDE		40694	7052	101	633	21520	4908	1438	215	4485	252	
1010 INTRA-EC		5000	857	36	98	2921	580	114	38	295	63	1010 INTRA-CE		34582	5539	99	577	20472	4215	869	215	2368	178	
1011 EXTRA-EC		899	201		19	198	153	79			25	10												

Ursprung / Herkunft Origine / provenance	1000 kg										Quantités	Ursprung / Herkunft Origine / provenance	1000 ECU										Valeurs
	Nimexe	EUR 10	Deutschland	France	Italia	Nederland	Belg.-Lux.	UK	Ireland	Danmark			Ελλάδα	Nimexe	EUR 10	Deutschland	France	Italia	Nederland	Belg.-Lux.	UK	Ireland	
4811.40												4811.40											
1000 WORLD	141	22	45	16	7	15	8	8	15	5	5	1000 MONDE	561	79	121	68	15	75	29	28	127	19	
1010 INTRA-EC	115	21	45	12	7	15	5	8	2	5	5	1010 INTRA-CE	403	78	120	59	15	70	17	28	16	16	
1011 EXTRA-EC	24			2			3		14		5	1011 EXTRA-CE	153		1	5		6	12		111	16	
4812 FLOOR COVERINGS PREPARED ON A BASE OF PAPER OR OF PAPERBOARD, WHETHER OR NOT CUT TO SIZE, WITH OR WITHOUT A COATING OF LINOLEUM COMPOUND												4812 FLOOR COVERINGS PREPARED ON A BASE OF PAPER OR OF PAPERBOARD, WHETHER OR NOT CUT TO SIZE, WITH OR WITHOUT A COATING OF LINOLEUM COMPOUND											
COUVRE-PARQUETS A SUPPORTS DE PAPIER OU DE CARTON, AVEC OU SANS COUCHE DE PATE DE LINOLEUM, MEME DECOUPES												FUSSBODENBELAEGE MIT PAPIER- ODER PAPPUNTERLAGE, AUCH MIT LINOLEUMSCHICHT, AUCH ZUGESCHNITTEN											
4812.00 FLOOR COVERINGS ON BASE OF PAPER OR PAPERBOARD, CUT TO SIZE OR NOT, COATED OR NOT WITH LINOLEUM COMPOUND												4812.00 FLOOR COVERINGS ON BASE OF PAPER OR PAPERBOARD, CUT TO SIZE OR NOT, COATED OR NOT WITH LINOLEUM COMPOUND											
COUVRE-PARQUETS A SUPPORTS DE PAPIER OU DE CARTON, AVEC OU SANS COUCHE DE PATE DE LINOLEUM, MEME DECOUPES												FUSSBODENBELAEGE MIT PAPIER- ODER PAPPUNTERLAGE, AUCH MIT LINOLEUMSCHICHT, AUCH ZUGESCHNITTEN											
1000 WORLD	35	12	1			2	11	1	8			1000 MONDE	63	17	1	3	2	6	19	1	14		
1010 INTRA-EC	19	1				2	7	1	8			1010 INTRA-CE	42	4		3	2	6	12	1	14		
1011 EXTRA-EC	17	11	1				4		1			1011 EXTRA-CE	22	13	1			7			1		
4813 CARBON AND OTHER COPYING PAPERS (INCLUDING DUPLICATOR STENCILS) AND TRANSFER PAPERS, CUT TO SIZE, WHETHER OR NOT PUT UP IN BOXES												4813 CARBON AND OTHER COPYING PAPERS (INCLUDING DUPLICATOR STENCILS) AND TRANSFER PAPERS, CUT TO SIZE, WHETHER OR NOT PUT UP IN BOXES											
PAPIERS POUR DUPLICATION ET REPORTS, DECOUPES A FORMAT, MEME CONDITIONNES EN BOITES												VERVIELFAELTIGUNGS- UND UMDRUCKPAPIER, ZUGESCHNITTEN, AUCH IN BEHAELTISSEN											
4813.10 DUPLICATOR STENCILS												4813.10 DUPLICATOR STENCILS											
STENCILS COMPLETS												VOLLSTAENDIGE DAUERSCHABLONEN											
001 FRANCE	21		7		12	4		3		2	2	001 FRANCE	117			9	77		17			5	
002 BELG.-LUXBG.	51			1	2			37		3		002 BELG.-LUXBG.	316	13		21	14		214		15		
003 NETHERLANDS	295	99	48	20		102						003 PAYS-BAS	1069	344	246	163		223					
004 FR GERMANY	135		8	17	40	10		53		1	6	004 RF ALLEMAGNE	490		69	103		54		1	10	27	
006 LTD. KINGDOM	417	10	143	37	17	114			6	81	9	006 ROYAUME-UNI	2192	94	739	335	147	309		60	473	35	
007 IRELAND	12											007 IRLANDE	183										
008 DENMARK	88		6	11	42	1		28				008 DANEMARK	601		44		287	4	183			2	
036 SWITZERLAND	39			38							1	036 SUISSE	284	2		276		2				4	
038 AUSTRIA	77		54	16		2		1	2		1	038 AUTRICHE	353		254	61		12	7			12	
400 USA	17	1	3		1	2		9		1	1	400 ETATS-UNIS	196	7	31	6	17	23	102	1	9		
732 JAPAN	42		5	19	7	2		6		2	1	732 JAPON	343		66	109	37	43	69	4	9	6	
1000 WORLD	1232	115	272	183	121	244	176	9	91	21	21	1000 MONDE	6286	476	1489	1197	700	685	1018	80	549	92	
1010 INTRA-EC	1019	113	211	86	112	231	158	6	85	17	17	1010 INTRA-CE	4980	461	1137	695	642	597	818	63	498	69	
1011 EXTRA-EC	208		2	93	8	18	3	6		3	3	1011 EXTRA-CE	1282	15	352	479	57	68	200	17	51	23	
1020 CLASS 1	185	2	62	78	8	6	17	3	6	3	3	1020 CLASSE 1	1242	15	351	457	57	79	197	17	47	22	
1021 EFTA COUNTR.	125	1	54	54	1	2	3		4	3	3	1021 A E L E	694	8	254	337	3	12	25	11	28	16	
4813.30 SELF COPY PAPER												4813.30 SELF COPY PAPER											
PAPIER DITS 'AUTOCOPIANTS'												PRAEPARIERTES DURCHSCHREIBEPAPIER											
001 FRANCE	930			30	60	736	104					001 FRANCE	1622			67	92	1281	182				
003 NETHERLANDS	90	32	14		13	28						003 PAYS-BAS	190	57	15		20	93					
004 FR GERMANY	412		58	5	52	14	277		1			004 RF ALLEMAGNE	1019		121	11	143	98	615				
006 LTD. KINGDOM	809	17	112	40		622		17	1			006 ROYAUME-UNI	1505	35	248	82	1	1069		25	67	1	
042 SPAIN	289			216		50			23			042 ESPAGNE	524			396		87				41	
1000 WORLD	2785	57	254	335	122	1481	499	24	32	1	1	1000 MONDE	5358	114	557	649	280	2588	992	98	74	6	
1010 INTRA-EC	2302	52	206	88	112	1386	431	24	2	1	1	1010 INTRA-CE	4514	100	495	189	237	2468	917	95	10	3	
1011 EXTRA-EC	484	5	49	248	10	75	68		30	1	1	1011 EXTRA-CE	842	14	61	459	43	120	75	3	64	3	
1020 CLASS 1	482	4	49	246	10	75	67		30	1	1	1020 CLASSE 1	836	10	61	459	43	120	73	3	64	3	
1021 EFTA COUNTR.	154		48		7	25	67		6	1	1	1021 A E L E	215	1	56		22	34	73	3	23	3	
4813.50 CARBON AND SIMILAR COPYING PAPERS												4813.50 CARBON AND SIMILAR COPYING PAPERS											
PAPIER CARBONE ET SIMILAIRES												KOHLEPAPIER UND AEBNliches VERVIELFAELTIGUNGSPAPIER											
001 FRANCE	2426	35		920	1	20	1442	4	2	2	2	001 FRANCE	3389	76		1376	13	80	1813	13	7	11	
002 BELG.-LUXBG.	315	1	49		71		194					002 BELG.-LUXBG.	1350	7	239		298		806				
003 NETHERLANDS	168	12	7			16	42			82	82	003 PAYS-BAS	300	19	28		31	68			7	147	
004 FR GERMANY	507		159	7	97	51	83		75	5	34	004 RF ALLEMAGNE	2924		1280	81	388	265	248	6	360	296	
006 LTD. KINGDOM	189	36	58	19	5	17			48	5	1	006 ROYAUME-UNI	759	126	277	30	18	118		161	24	3	
007 IRELAND	19	12										007 IRLANDE	100										
030 SWEDEN	59				46				9			030 SUEDE	112						63		25		
036 SWITZERLAND	45	13	27								3	036 SUISSE	319	95	186	5		3				30	
038 AUSTRIA	36	7	1		4		9				13	038 AUTRICHE	228	59	20	8		1	22	1		108	
732 JAPAN	40			29			9					732 JAPON	247			14	179		54				
1000 WORLD	3930	139	311	950	276	124	1794	74	125	137	137	1000 MONDE	10155	566	2090	1518	1012	525	3155	197	476	616	
1010 INTRA-EC	3662	117	273	948	175	120	1767	53	91	120	120	1010 INTRA-CE	8997	392	1831	1487	720	517	2998	179	398	475	
1011 EXTRA-EC	269	22	38		101	4	27		34	17	17	1011 EXTRA-CE	1158	174	259	31	292	8	156	18	78	142	
1020 CLASS 1	258	22	38		94		27		34	17	17	1020 CLASSE 1	1123	174	255	31	271	1	153	18	78	142	
1021 EFTA COUNTR.	185	21	38		64		13		9	17	17	1021 A E L E	743	156	255	13	90	1	48	18	25	137	
4813.90 TRANSFER PAPERS, CUT TO SIZE												4813.90 TRANSFER PAPERS, CUT TO SIZE											

Januar - Dezember 1985

Import

Janvier - Décembre 1985

Ursprung / Herkunft Origine / provenance	1000 kg										Ursprung / Herkunft Origine / provenance	1000 ECU										
	Mengen											Werte										
Nimex	EUR 10	Deutschland	France	Italia	Niederland	Belg.-Lux.	UK	Irland	Danmark	Ελλάδα	Nimex	EUR 10	Deutschland	France	Italia	Niederland	Belg.-Lux.	UK	Irland	Danmark	Ελλάδα	
4813.00 PAPIERS POUR DUPLICATION ET REPORTS, SF STENCILS COMPLETS, PAPIERS DITS 'AUTOCOPIANTS', PAPIER CARBONE ET SIMIL.																						
001 FRANCE	8832	29		1	1662	6289	823	27	1		001 FRANCE	8533	59		27	1534	5585	1277	20	31		
002 BELG.-LUXBG.	191	28	52	15	1		76	2	17		002 BELG.-LUXBG.	481	27	173	59	16		131	1	74		
003 NETHERLANDS	258	65	64	5			81		2	1	003 PAYS-BAS	657	295	80	48		94	127	1	10	2	
004 FR GERMANY	378		35	67	180	28	51	6	10	1	004 RF ALLEMAGNE	783		143	94	250	70	161	27	33	5	
005 ITALY	157	7	135	5			9		1		005 ITALIE	269	22	206	8			27		6		
006 UTD. KINGDOM	279	52	68	37	31		14	74	2	1	006 ROYAUME-UNI	961	93	331	171	108	81	76	143	21	13	
007 IRELAND	43		26				17				007 SUEDE	482		406				5				
030 SWEDEN	191	53	24		62		43		3		030 SUEDE	247	57	20	28	59	35	76	41	2		
032 FINLAND	122	25		56					41		032 FINLANDE	132	6					5		64		
036 SWITZERLAND	42		3	32			5	2			036 SUISSE	204	2	10	149		33	8	1	1		
038 AUSTRIA	459	2	264	108			64	3	18		038 AUTRICHE	513	3	300	103		66	17	24			
400 USA	93	67	9				10	6		1	400 ETATS-UNIS	602	349	111	7	8	54	67	1	5		
508 BRAZIL	155		155				4		1		508 BRESIL	141		141								
732 JAPAN	128	9	25	84	1		4		1		732 JAPON	2707	52	226	2290	7	101	20	11			
1000 WORLD	11473	337	859	446	1994	6498	1129	129	76	5	1000 MONDE	18994	965	2148	3110	2048	6128	2041	270	248	27	
1010 INTRA-EC	10157	181	380	124	1881	6371	1078	108	34	2	1010 INTRA-CE	12282	498	1389	400	1828	5837	1874	192	178	19	
1011 EXTRA-EC	1318	158	479	323	114	127	83	21	42	3	1011 EXTRA-CE	1911	469	810	2710	120	289	166	78	72	7	
1020 CLASS 1	1142	156	324	323	114	127	34	21	42	1	1020 CLASSE 1	4527	469	668	2682	120	289	148	78	72	1	
1021 EFTA COUNTR.	881	80	290	201	113	113	22	20	42	2	1021 A E L E	1156	68	331	341	105	134	44	66	67	1	
1030 CLASS 2	176		155				19			2	1030 CLASSE 2	193		141	27			19			6	
4814 WRITING BLOCKS, ENVELOPES, LETTER-CARDS, PLAIN POSTCARDS, CORRESPONDENCE CARDS; BOXES, POUCHES, WALLETS AND WRITING COMPENDIUMS, OF PAPER OR PAPERBOARD, CONTAINING ONLY AN ASSORTMENT OF PAPER STATIONERY																						
ARTICLES DE CORRESPONDANCE; BOTTES, POCHETTES ET SIMIL. EN PAPIER OU CARTON AVEC ARTICLES DE CORRESPONDANCE																						
4814.10 ENVELOPES																						
ENVELOPPES																						
001 FRANCE	2200	276		24	378	1089	398		30	5	001 FRANCE	5539	372		70	1148	2372	1136	1	423	17	
002 BELG.-LUXBG.	6242	327	2739		2452		713		11		002 BELG.-LUXBG.	14853	771	6586	3	5752		1703		35	3	
003 NETHERLANDS	5768	1159	187	4		882	3429	4	102	1	003 PAYS-BAS	11131	1960	567	16	1836	1836	6527	13	208	4	
004 FR GERMANY	10405		997	19	3772	1444	3736	5	432	1	004 RF ALLEMAGNE	24430		3433	109	8633	3888	7099	19	1252	8	
005 ITALY	261		36				56		3	3	005 ITALIE	937	281	141		84	133	221	57	10	10	
006 UTD. KINGDOM	1743	384	159	36	337		150	6	105	7	006 ROYAUME-UNI	7011	1147	687	159	1082	1304	2269	340	13	13	
007 IRELAND	2595	1	62				2532				007 IRLANDE	4732	1	204								
008 DENMARK	435	135	27		77		1	78			008 DANEMARK	813	165	102		105	3	282	155			
028 NORWAY	776	46	4				87		642		028 NORVEGE	1713	97	9		9		177		1421		
030 SWEDEN	1805	26	40	27	25	2	199		1486		030 SUEDE	4525	62	153	44	85	9	496		3676		
032 FINLAND	255	2			4		219		30		032 FINLANDE	445	8			8		387		42		
036 SWITZERLAND	484	123	37	22	15		16		258	5	036 SUISSE	1437	531	210	34	31	23	55		533	20	
038 AUSTRIA	769	432	6	23	46		49		25		038 AUTRICHE	1259	643	12	21	108	59	13		46		
040 PORTUGAL	1663	493			78		1176				040 PORTUGAL	2541	703			5		1632				
042 SPAIN	2500	413	955	303			732	2	5		042 ESPAGNE	8284	1082	3229	1026	21	46	2659	11	19	1	
048 YUGOSLAVIA	557	419	29		109						048 YOUGOSLAVIE	675		46		141						
058 GERMAN DEM.R	986				292		591		82		058 RD ALLEMANDE	1006				347		27		88		
400 USA	200	19	6	4	5		12	7	5		400 ETATS-UNIS	1143	124	47	21	37	18	765	67	63	1	
404 CANADA	80	1					79				404 CANADA	228	7	1	1	2		216	1			
624 ISRAEL	376						376				624 ISRAEL	566	2					564				
1000 WORLD	40226	4324	5284	463	7623	4304	14280	673	3253	22	1000 MONDE	93849	8707	15455	1527	17781	10281	29224	2606	8196	72	
1010 INTRA-EC	29853	2349	4207	84	7044	3626	10981	661	884	17	1010 INTRA-CE	69447	4698	11730	358	16805	9536	21493	2509	2288	30	
1011 EXTRA-EC	10578	1975	1078	380	579	678	3299	13	2569	5	1011 EXTRA-CE	24403	4008	3725	1189	877	744	7731	88	527	23	
1020 CLASS 1	9112	1963	1077	380	285	86	2852	12	2451	5	1020 CLASSE 1	20310	3971	3720	1164	628	169	7039	93	5803	23	
1021 EFTA COUNTR.	5750	1110	86	71	94		1876	4	2442	6	1021 A E L E	11922	2046	384	98	238	100	3303	13	5719	21	
1030 CLASS 2	390	3	1				383		1		1030 CLASSE 2	671	14	4		1	32	610		6		
1040 CLASS 3	1075	9			293	591	64		117		1040 CLASSE 3	1120	25		1	348	544	81	4	117		
4814.30 WRITING BLOCKS, LETTER-CARDS, PLAIN POSTCARDS, CORRESPONDENCE CARDS																						
PAPIERS A LETTRES EN BLOCS, CARTES-LETTRES, CARTES POSTALES NON ILLUSTRÉES ET CARTES POUR CORRESPONDANCE																						
001 FRANCE	103	28		19	5	7	40			4	001 FRANCE	415	64		96	18	53	166	3	4	11	
002 BELG.-LUXBG.	90	6	25		22		36				002 BELG.-LUXBG.	337	29	141	6	118		41	1	1	1	
003 NETHERLANDS	78	14	7			42	13		2		003 PAYS-BAS	392	115	36	4	178	44	44	4	11	1	
004 FR GERMANY	1002		31	8	367	185	387	7	6	11	004 RF ALLEMAGNE	1961		149	83	626	458	577	14	34	17	
005 ITALY	366	105	86		23	12	135	1	1	3	005 ITALIE	1773	549	558		133	79	435	4	6	9	
006 UTD. KINGDOM	178	16	5		7	4				1	006 ROYAUME-UNI	962	137	35	84	57	16			10	9	
007 IRELAND	43						43				007 IRLANDE	100						100				
030 SWEDEN	132	87					3		41	1	030 SUEDE	327	111	6			15		1	192		
036 SWITZERLAND	248	55	31	91	15	21	3			1	036 SUISSE	910	268	107	234	63	104	132				
038 AUSTRIA	264	221	2	1	12	23	76		2	2	038 AUTRICHE	366	283	20	3	19	26	6	4		3	
040 PORTUGAL	76						177				040 PORTUGAL	177						177				
058 GERMAN DEM.R	203				82	116			3		058 RD ALLEMANDE	176				68	101			7		
062 CZECHOSLOVAK	162	2			107		53				062 TCHECOSLOVAK	119	1			84						
390 SOUTH AFRICA	116						116				390 AFR. DU SUD	384						384				
400 USA	28	5	1	1			21				400 ETATS-UNIS	367	57	11	13	4	1	277	3	1		
624 ISRAEL	241						226		15		624 ISRAEL	269	3					250		16		
732 JAPAN	13	3	2	2			2		1	1	732 JAPON	153	21	41	43	3	3	29	8	6	4	
736 TAIWAN	36	2	23	4	2		4		3		736 TAIWAN	184	8	98	22	12	20			24		
1000 WORLD	3495	561	221	141	656	413	1243	148	88	24	1000 MONDE	9766	1717	1260	599	1237	1048	2839	664	341	61	
1010 INTRA-EC	1872	179	154	39	424	249	658	143	10	18	1010 INTRA-CE	5983	822	926	276	856	784	1368	640	64	47	

Ursprung / Herkunft Origine / provenance	1000 kg									Quantités	Ursprung / Herkunft Origine / provenance	1000 ECU									Valeurs	
	Nimexe	EUR 10	Deutschland	France	Italia	Niederland	Belg.-Lux.	UK	Ireland			Danmark	Ελλάδα	Nimexe	EUR 10	Deutschland	France	Italia	Niederland	Belg.-Lux.		UK
4814.30											4814.30											
1011 EXTRA-EC	1620	382	66	102	231	164	587	5	78	5	1011 EXTRA-CE	3779	795	333	323	281	263	1470	24	277	13	
1020 CLASS 1	918	376	40	100	29	45	261	5	1020 CLASS 1	2882	773	213	301	100	144	1065	24	229	13			
1021 EFTA COUNTR.	748	367	33	92	28	44	118	4	1021 A E L E	1875	694	133	237	82	131	350	18	221	9			
1030 CLASS 2	296	3	26	2	3	1	243	1	1030 CLASS 2	569	17	117	22	15	18	339	41	7	1			
1040 CLASS 3	407	3	1	1	199	118	83	3	1040 CLASS 3	350	5	4	167	101	66	66	7	1	1			
4814.90 PAPER OR PAPERBOARD BOXES, POUCHES, WALLETS AND WRITING COMPENDIUMS WITH ASSORTED PAPER STATIONERY										4814.90 PAPER OR PAPERBOARD BOXES, POUCHES, WALLETS AND WRITING COMPENDIUMS WITH ASSORTED PAPER STATIONERY												
BOITES, POCHETTES ET PRESENTATIONS SIMIL., EN PAPIER OU EN CARTON, AVEC ARTICLES DE CORRESPONDANCE										SCHACHTELN, TASCHEN UND DERGL., AUS PAPIER ODER PAPPE, MIT SCHREIBWAREN												
001 FRANCE	79	23		11	3	10	28	1	3	001 FRANCE	316	92		39	29	46	83	7	18	2		
002 BELG.-LUXBG.	106	2	26		70		7			002 BELG.-LUXBG.	615	6	367		225	14	3					
003 NETHERLANDS	211	32	26	17		56	75		5	003 PAYS-BAS	1146	153	183	96	340	343	4	31				
004 FR GERMANY	244		13	22	64	75	45		25	004 RF ALLEMAGNE	1122		96	85	307	248	4	102	1			
005 ITALY	445	24	144	49	12	187		1	24	005 ITALIE	2241	153	859	263	66	764	4	107	25			
006 UTD. KINGDOM	279	16	29	14	18	3			15	006 ROYAUME-UNI	1559	117	282	94	102	31	825	97	11			
030 SWEDEN	75	1		8			47		17	030 SUEDE	281	7	139	1	4	173		84	4			
036 SWITZERLAND	235	72	21	45	51	9	23		12	036 SUISSE	1320	601	104	158	213	45	80		46	6		
038 AUSTRIA	57		1			13	18			038 AUTRICHE	293	63	104			80						
040 PORTUGAL	135	32	1				102			040 PORTUGAL	245	40	7			197						
042 SPAIN	118		43	2	3		56		1	042 ESPAGNE	556	41	281	8	14	15	183	3	9	2		
400 USA	53	5	3	1			33	2	2	400 ETATS-UNIS	387	46	21	7	27	1	248	18	19			
732 JAPAN	18	8	4	1			3		2	732 JAPON	188	75	40	2	11	4	24	3	28	1		
736 TAIWAN	107	5	9	4	13	1	64	6	5	736 T'AI-WAN	444	24	48	25	51	2	229	39	25	1		
740 HONG KONG	26		2		1		1		1	740 HONG-KONG	128		19	7	93	6	6	3				
1000 WORLD	2282	245	342	123	294	187	759	106	125	11000 MONDE	11226	1463	2482	528	1282	901	2980	919	616	55		
1010 INTRA-EC	1401	105	242	63	205	157	386	185	72	1010 INTRA-CE	7159	565	1819	314	829	787	1526	843	358	40		
1011 EXTRA-EC	881	140	100	60	88	31	393	11	53	1011 EXTRA-CE	4064	898	663	212	353	134	1453	76	260	15		
1020 CLASS 1	727	135	88	55	63	30	305	4	42	1020 CLASS 1	3427	873	583	184	275	131	1110	29	218	14		
1021 EFTA COUNTR.	516	114	38	53	52	23	195	1	36	1021 A E L E	2206	711	250	167	222	92	584	6	163	11		
1030 CLASS 2	138	6	11	4	15	1	88	7	6	1030 CLASS 2	603	25	70	28	61	3	343	45	27	1		
4815 OTHER PAPER AND PAPERBOARD, CUT TO SIZE OR SHAPE										4815 OTHER PAPER AND PAPERBOARD, CUT TO SIZE OR SHAPE												
AUTRES PAPIERS ET CARTONS DECOUPES POUR USAGE DETERMINE										ANDERE PAPIERE U.PAPPEN, ZU EINEM BESTIMMT.ZWECK ZUGESCHNITT.												
4815.05 ADHESIVE STRIPS MAX 10CM WIDE, COATED WITH UNVULCANISED NATURAL OR SYNTHETIC RUBBER										4815.05 ADHESIVE STRIPS MAX 10CM WIDE, COATED WITH UNVULCANISED NATURAL OR SYNTHETIC RUBBER												
BANDES ADHESIVES, LARGEUR MAX.10 CM AVEC ENDUIT EN CAOUTCHOUC										KLEBEBAENDER, BIS 10 CM BREIT, KAUSCHUTIERT												
001 FRANCE	136	8		6	6	33	75	1	7	001 FRANCE	1107	22		78	35	187	710	14	60	1		
002 BELG.-LUXBG.	3684	53		615	960		577		2	002 BELG.-LUXBG.	2237	405	8240	4402	5575	1068	3656	1	7	21		
003 NETHERLANDS	434	9	41	7		217	64	4	70	003 PAYS-BAS	2046	36	179	65	65	399	15	116	170			
004 FR GERMANY	3176		1293	487	592	80	410	51	191	004 RF ALLEMAGNE	18314		7275	2506	3041	400	3134	287	899	772		
005 ITALY	3006	1406	1003	40	111	332		9	55	005 ITALIE	11236	4942	3905	1403	212	489	1270	32	214	172		
006 UTD. KINGDOM	1797	572	481	24	423	204		46	29	006 ROYAUME-UNI	7612	2634	1959	2501	1694	767	208	148	61			
007 IRELAND	214	81	101		3	20			9	007 IRLANDE	1139	588	436		1	21	66		25			
036 SWITZERLAND	29	8	3	7	1	10				036 SUISSE	213	100	27	24	7	3	51		13			
038 AUSTRIA	40	5	15	14					2	038 AUTRICHE	183	18	84	47	2	2	2		7			
400 USA	1450	184	536	24	248	171	256	3	25	400 ETATS-UNIS	10020	1272	3290	404	1231	1972	1640	24	184	3		
404 CANADA	241	20			9	2	196		14	404 CANADA	1186	183		3	36	16	895		53			
732 JAPAN	312	82	95		28		82	7	18	732 JAPON	1041	307	326	4	85	3	219	39	58			
1000 WORLD	14951	2436	5033	1399	2425	822	2049	122	417	1000 MONDE	76858	10565	25750	7768	12047	4970	12109	625	1794	1230		
1010 INTRA-EC	12692	2130	4381	1338	2020	633	1478	112	355	1010 INTRA-CE	63837	8631	21994	7198	10558	2962	9272	558	1444	1220		
1011 EXTRA-EC	2257	306	651	60	405	189	571	11	62	1011 EXTRA-CE	13020	1835	3756	568	1489	2008	2837	67	350	10		
1020 CLASS 1	2133	304	650	51	310	173	571	10	62	1020 CLASS 1	12875	1923	3748	536	1414	1996	2833	67	348	10		
1021 EFTA COUNTR.	103	18	19	21	1		35	1	6	1021 A E L E	510	159	123	71	5	80	4	54	7			
4815.10 FILTER PAPER AND PAPERBOARD										4815.10 FILTER PAPER AND PAPERBOARD												
PAPIERS ET CARTONS A FILTRER										FILTRIERPAPIER UND-PAPPE												
001 FRANCE	429	44		7	288	57	29	3	1	001 FRANCE	2484	311		62	1674	256	148	18	14	1		
002 BELG.-LUXBG.	273	6	22	1	165		43		35	002 BELG.-LUXBG.	784	29	58	13	478	122	73	80	9	16		
003 NETHERLANDS	95	14	2	2		54	13	2	2	003 PAYS-BAS	435	84	32	10	203	79	6	16	1			
004 FR GERMANY	1921		519	442	184	276		7	174	004 RF ALLEMAGNE	6567		1409	1222	1963	679	64	555	106			
005 ITALY	895		834	8	23				11	005 ITALIE	2084	57	1893	12	11	75	8	2	26			
006 UTD. KINGDOM	956	275	86	66	239			137	55	006 ROYAUME-UNI	5916	1668	635	502	1607	579	573	348	4			
030 SWEDEN	43	7				10			26	030 SUEDE	317	69	6	2	2	2	46		192			
036 SWITZERLAND	903	6	29	21	2	756	72	13	4	036 SUISSE	5916	73	87	216	23	988	115		45	27		
038 AUSTRIA	61	3			1	40	17			038 AUTRICHE	291	15	6		8	189	73					
042 SPAIN	85		37		23	13	12		4	042 ESPAGNE	178	1	103	1	19	34	20					
400 USA	94	34	13	2	7	5	26	2	4	400 ETATS-UNIS	1696	582	183	68	105	63	514	112	49	20		
1000 WORLD	5798	405	1322	819	1180	1213	539	151	319	1000 MONDE	22708	2975	4488	2108	5912	3016	1911	787	1307	204		
1010 INTRA-EC	4570	346	1236	594	1141	396	393	149	287	1010 INTRA-CE	18379	2167	4067	1810	5738	1738	1026	674	1007	156		
1011 EXTRA-EC	1229	58	83	25	39	818	148	2	52	1011 EXTRA-CE	4330	808	421	298	178	1280	886	113	300	48		
1020 CLASS 1	1159	54	82	25	34	814	139	2	44	1020 CLASS 1	4204	775	413	298	171	1276	820	113	290	48		
1021 EFTA COUNTR.	1013	20	30	21	3	796	99		40	1021 A E L E	2213	166	111	218	32	1179	238	1	241	27		
1030 CLASS 2	12	5					7			1030 CLASS 2	103	33	2	2	66							
4815.21 TOILET PAPER OF CELLULOSE WADDING OR OF WEBS OF CELLULOSE FIBRES										4815.21 TOILET PAPER OF CELLULOSE WADDING OR OF WEBS OF CELLULOSE FIBRES												

Januar - Dezember 1985

Import

Janvier - Décembre 1985

Ursprung / Herkunft Origine / provenance	Mengen									Quantités									Ursprung / Herkunft Origine / provenance	Werte									1000 ECU									Valeurs								
	Nimexe	EUR 10	Deutschland	France	Italia	Nederland	Belg.-Lux.	UK	Ireland	Danmark	Ελλάδα	Nimexe	EUR 10	Deutschland	France	Italia	Nederland	Belg.-Lux.		UK	Ireland	Danmark	Ελλάδα	Nimexe	EUR 10	Deutschland	France	Italia	Nederland	Belg.-Lux.	UK	Ireland	Danmark	Ελλάδα												
4815.21 PAPIER HYGIENIQUE EN OUATE DE CELLULOSE OU EN TISSUE																																														
001 FRANCE	11741	6231		58	4	4984	449				15	001 FRANCE	16734	9079		69	8	6876	681				15	001 FRANCE	16734	9079		69	8	6876	681					21										
002 BELG.-LUXBG.	29309	719	24822	435	2383		950					002 BELG.-LUXBG.	54568	849	49442	585	2614	1178						002 BELG.-LUXBG.	54568	849	49442	585	2614	1178																
003 NETHERLANDS	22280	1641	13063				6725	152				003 PAYS-BAS	28545	1901	17301			8471	236		39	595		003 PAYS-BAS	28545	1901	17301			8471	236		39	595												
004 FR GERMANY	18181		225	33	7254	2601	4599	5	3363		101	004 RF ALLEMAGNE	25155		274	24	9995	3368	7141	8	4193	152	004 RF ALLEMAGNE	25155		274	24	9995	3368	7141	8	4193	152													
005 ITALY	21345	15910	1396		3050	184	780					005 ITALIE	23684	16284	1231		5394	205	538	31				005 ITALIE	23684	16284	1231		5394	205	538	31														
006 UTD. KINGDOM	3101	26	27	1	215	6				2734	88	006 ROYAUME-UNI	5090	36	42	2	632	9		4192	169	1		006 ROYAUME-UNI	5090	36	42	2	632	9		4192	169	1												
007 IRELAND	141						141					007 IRLANDE	132						132					007 IRLANDE	132																					
008 DENMARK	191	27		161	2							008 DANEMARK	186	28	3	154	1							008 DANEMARK	186	28	3	154	1																	
030 SWEDEN	2263	195	229	11	20		2			1295		030 SUEDE	2783	223	273	34	92	2	749					030 SUEDE	2783	223	273	34	92	2	749															
032 FINLAND	4165	47	74	18	14		3			265		032 FINLANDE	4778	43	60	17	18	4	402	6				032 FINLANDE	4778	43	60	17	18	4	402	6														
036 SWITZERLAND	331	265	23	24	20					5		036 SUISSE	337	212	19	70				13				036 SUISSE	337	212	19	70				13														
038 AUSTRIA	9189	7950	5	809	283			90		52		038 AUTRICHE	8323	7315	6	498			104			56		038 AUTRICHE	8323	7315	6	498			104			56												
042 SPAIN	1693		184				1509					042 ESPAGNE	1884		181				1703					042 ESPAGNE	1884		181				1703															
048 YUGOSLAVIA	13577	5790	448	4786	340	152		28		1955		048 YOUGOSLAVIE	12755	5332	427	4705	245	163	24			1801	56	048 YOUGOSLAVIE	12755	5332	427	4705	245	163	24			1801	56											
060 POLAND	332						332					060 POLOGNE	358						358					060 POLOGNE	358																					
1000 W O R L D	137964	38811	40503	6360	13849	14667	9918	2816	11042	198	198	1000 M O N D E	185569	41310	69288	6198	19385	19137	13294	4293	12426	238	1000 M O N D E	185569	41310	69288	6198	19385	19137	13294	4293	12426	238													
1010 INTRA-EC	106290	24556	38533	688	12909	14500	7070	2805	4109	129	129	1010 INTRA-CE	154198	28178	68284	637	18645	18229	9907	4270	4957	181	1010 INTRA-CE	154198	28178	68284	637	18645	18229	9907	4270	4957	181													
1011 EXTRA-EC	31675	14255	869	5672	740	168	2849	12	6934	78	78	1011 EXTRA-CE	131370	992	5381	741	208	3387	22	7469	58			1011 EXTRA-CE	131370	992	5381	741	208	3387	22	7469	58													
1020 CLASS 1	31281	14248	962	5672	740	166	2472	9	6934	78	78	1020 CLASSE 1	30965	13126	987	5360	741	208	3387	22	7469	58			1020 CLASSE 1	30965	13126	987	5360	741	208	3387	22	7469	58											
1021 EFTA COUNTR.	15969	8457	331	861	397	9	926	9	4979	2	2	1021 A E L E	16244	7793	377	619	493	15	1260	18	5669				1021 A E L E	16244	7793	377	619	493	15	1260	18	5669												
1040 CLASS 3	387	8					377					1040 CLASSE 3	399	6					389	4				1040 CLASSE 3	399	6					389	4														
4815.29 TOILET PAPER OTHER THAN OF CELLULOSE WADDING OR FIBRES																																														
PAPIER HYGIENIQUE, AUTRE QU'EN OUATE DE CELLULOSE OU TISSUE																																														
001 FRANCE	1378	115		84	10	776	140				253	001 FRANCE	2166	93		112	9	1343	234				253	001 FRANCE	2166	93		112	9	1343	234															
002 BELG.-LUXBG.	9701	4	1629		8068							002 BELG.-LUXBG.	8521	4	2581		5936							002 BELG.-LUXBG.	8521	4	2581		5936																	
003 NETHERLANDS	17397	5781	3070	26		5168	1637				8	003 PAYS-BAS	16326	4836	3155	37		5067	1686		1	1535	9	003 PAYS-BAS	16326	4836	3155	37		5067	1686		1	1535	9											
004 FR GERMANY	8851		128	20	6101	234	51				90	004 RF ALLEMAGNE	8171		143	54	4656	444	59	7	2686	122	004 RF ALLEMAGNE	8171		143	54	4656	444	59	7	2686	122													
005 ITALY	7379	3221	1823	26	1039	270	981				21	005 ITALIE	7142	3092	1648		112	290	937	35	1	23		005 ITALIE	7142	3092	1648		112	290	937	35	1	23												
006 UTD. KINGDOM	2325	20	52	8		49				2169		006 ROYAUME-UNI	2926	18	130	7		516	119					006 ROYAUME-UNI	2926	18	130	7		516	119															
007 IRELAND	198						196					007 IRLANDE	180						380					007 IRLANDE	180																					
030 SWEDEN	15667	280	117	73			783			14406		030 SUEDE	18645	278	128	102			937		11	17188		030 SUEDE	18645	278	128	102		937		11	17188													
032 FINLAND	1124	1	8	45	142	8	178			665		032 FINLANDE	1366	1	24	70	143		287		92	737		032 FINLANDE	1366	1	24	70	143		287		92	737												
036 SWITZERLAND	4402	4191	150	7	24		29					036 SUISSE	2915	2740	115	8	19		31					036 SUISSE	2915	2740	115	8	19		31															
038 AUSTRIA	4607	2811	40	139	118		1430			69		038 AUTRICHE	4588	2573	45	142	113		1633			82		038 AUTRICHE	4588	2573	45	142	113		1633			82												
042 SPAIN	1738						1680			49		042 ESPAGNE	1969						1898			66	5		042 ESPAGNE	1969						1898		66	5											
048 YUGOSLAVIA	3865	432	14	10	2019	61	25			153	1161	048 YOUGOSLAVIE	2454	255	12	18	1098	69	29		104	887		048 YOUGOSLAVIE	2454	255	12	18	1098	69	29		104	887												
400 USA	100					1	78			7		400 ETATS-UNIS	237		4	12		6	838		13			400 ETATS-UNIS	237		4	12		6	838		13													
1000 W O R L D	79050	16920	7038	421	17598	6594	7296	2348	19283	1552	1552	1000 M O N D E	78081	13929	8002	585	13173	7364	2833	22387	1430			1000 M O N D E	78081	13929	8002	585	13173	7364	2833	22387	1430													
1010 INTRA-EC	47278	8141	6703	139	15268	6519	3005	2198	3829	374	374	1010 INTRA-CE	45855	8043	7857	210	11778	7273	8398	2640	4222	533		1010 INTRA-CE	45855	8043	7857	210	11778	7273	8398	2640	4222	533												
1011 EXTRA-EC	31775	7779	335	282	2331	75	4291	150	15354	1178	1178	1011 EXTRA-CE	32428	5888	345	355	1395	81	5098	193	18165	897		1011 EXTRA-CE	32428	5888	345	355	1395	81	5098	193	18165	897												
1020 CLASS 1	31658	7715	333	282	2305	75	4271	150	15349	1178	1178	1020 CLASSE 1	32344	5852	338	354	1380	91	5077	193	18162	897		1020 CLASSE 1	32344	5852	338	354	1380	91	5077	193	18162	897												
1021 EFTA COUNTR.	25930	7283	315	272	286	9	2466	94	15196	9	9	1021 A E L E	27650	5593	312	333	282	15	2937	115	18058	5			1021 A E L E	27650	5593	312	333	282	15	2937	115	18058	5											
4815.30 CONDENSER PAPER																																														
PAPIER POUR CONDENSATEURS																																														
001 FRANCE	271	96		54	3	86					18	001 FRANCE	1485	710		301	18	304	2		136	14	001 FRANCE	1485	710		301	18	304	2		136	14													
003 NETHERLANDS	1383						1383					003 PAYS-BAS	1380			3			1377					003 PAYS-BAS	1380			3			1377															
004 FR GERMANY	163		12	26	81	14	24				6	004 RF ALLEMAGNE	1770		79	165	439	22	41		30		004 RF ALLEMAGNE	1770		79	165	439	22	41		30														
030 SWEDEN	210		9		5	5	138			3																																				

Ursprung / Herkunft Origine / provenance	Mengen 1000 kg										Quantités ΕΑΛΟΒΑ	Ursprung / Herkunft Origine / provenance	Werte 1000 ECU										Valeurs ΕΑΛΟΒΑ
	Nimexa	EUR 10	Deutschland	France	Italia	Niederland	Belg.-Lux.	UK	Ireland	Danmark			EUR 10	Deutschland	France	Italia	Niederland	Belg.-Lux.	UK	Ireland	Danmark		
4815.40												4815.40											
1000 WORLD		27560	856	8664	594	11421	2840	1551	987	632	15	1000 MONDE	46972	2040	13524	1470	18996	4388	3530	1795	1133	96	
1010 INTRA-EC		19986	835	7415	145	7991	1572	1052	788	381	7	1010 INTRA-CE	37185	1165	11571	778	15763	3280	2214	1600	749	47	
1011 EXTRA-EC		8139	221	1249	448	3490	1267	499	199	251	7	1011 EXTRA-CE	9807	875	1952	694	3233	1108	1916	186	384	49	
1020 CLASS 1		6139	220	1204	448	3490	1267	499	199	251	7	1020 CLASSE 1	8850	873	1915	691	2787	785	1272	195	294	48	
1021 EFTA COUNTR.		5366	70	1182	91	2636	711	389	184	102	1	1021 A E L E	6302	310	1636	182	2488	643	623	172	244	7	
1040 CLASS 3		1414		44		671	531	36		132		1040 CLASSE 3	929		33	3	439	323	42		89		
4815.50 GUMMED OR ADHESIVE STRIP OR ROLL, NOT WITHIN 4815.05												4815.50 GUMMED OR ADHESIVE STRIP OR ROLL, NOT WITHIN 4815.05											
PAPIERS GOMMES OU ADHESIFS, NON REPRIS SOUS 4815.05, EN BANDES OU BOBINES												KLEBEBAENDER, AUSGEN. SOLCHE DER NR. 4815.05											
001 FRANCE		1688	80		78	42	367	1114	7		4	001 FRANCE	5253	442		187	64	701	3802	52	4	1	
002 BELG.-LUXBG.		493	77	120	248	35		8	1		4	002 BELG.-LUXBG.	2974	654		1260	262	76	3	1	8		
003 NETHERLANDS		2962	1428	118	48		388	892	20	68		003 PAYS-BAS	6038	2066		600	274	726	2153	17	172	8	
004 FR GERMANY		3465		398	290	1495	492	314	13	379	84	004 RF ALLEMAGNE	7798		1567	994	1739	970	1183	20	1081	244	
005 ITALY		857	230	262	41	66	139	139	42	58	19	005 ITALIE	2913	776	874		158	260	445	147	205	46	
006 UTD. KINGDOM		744	195	65	179	99	19		180	6	1	006 ROYAUME-UNI	3213	946	252	761	340	80			751	71	12
007 IRELAND		48	3	12				33				007 IRLANDE	188	10	52					126			
028 NORWAY		125	125									028 NORVEGE	149	149									
030 SWEDEN		317	1			5	6	5		264	35	030 SUEDE	438	4			14	11	9	22		337	41
032 FINLAND		168	18		40	3		6		109		032 FINLANDE	365	42		46	8		2			267	
036 SWITZERLAND		42	20	5	4	1		43		2	20	036 SUISSE	357	163	96	14	22	4	48			6	
038 AUSTRIA		166	30	2	46	2		30		2		038 AUTRICHE	351	29	9		23		177			9	22
400 USA		767	74	119	19	285	73	171	5	21		400 ETATS-UNIS	7343	875	1180	170	174	612	2463	89	208	2	
732 JAPAN		43	15	15		3	1	8		1		732 JAPON	273	103	52	5	22	4	71			16	
1000 WORLD		11960	2295	1126	966	2066	1416	2749	268	910	164	1000 MONDE	37909	6348	5441	3812	4446	3392	10634	1081	2378	377	
1010 INTRA-EC		10268	2013	977	813	1715	1333	2503	263	512	109	1010 INTRA-CE	28438	4927	4064	3481	2570	2754	7805	891	1535	311	
1011 EXTRA-EC		1688	282	149	121	351	82	248	5	397	55	1011 EXTRA-CE	9451	1422	1377	310	1876	638	2829	89	844	66	
1020 CLASS 1		1650	282	149	121	321	81	239	5	397	55	1020 CLASSE 1	9381	1422	1377	310	1833	637	2805	89	842	66	
1021 EFTA COUNTR.		818	194	8	90	33	7	55		376	55	1021 A E L E	1660	442	107	103	65	13	248			618	64
4815.61 MANFOLD (THIN TYPING) PAPER, CUT TO SIZE AND SHAPE												4815.61 MANFOLD (THIN TYPING) PAPER, CUT TO SIZE AND SHAPE											
PAPIER PELURE												DURCHSCHLAGPAPIER											
001 FRANCE		104	29				75					001 FRANCE	152	40				112					
030 SWEDEN		112	29			83						030 SUEDE	114	46			66					2	
038 AUSTRIA		1025	789				236					038 AUTRICHE	1251	959		1		291					
204 MOROCCO		285	205			80						204 MAROC	325	231			94						
1000 WORLD		1843	1188	53	212	336	50	1	2	1	1	1000 MONDE	2240	1468	38	2	222	438	61	4	6	3	
1010 INTRA-EC		291	83	52	49	97	7	1	1	1	1	1010 INTRA-CE	414	149	35	1	63	140	14	4	6	3	
1011 EXTRA-EC		1552	1105	1	163	240	43					1011 EXTRA-CE	1830	1319	3	1	160	297	48		2		
1020 CLASS 1		1189	822	1	83	240	43					1020 CLASSE 1	1434	1017	3	1	66	297	48		2		
1021 EFTA COUNTR.		1181	819		83	236	43					1021 A E L E	1416	1008		1	66	291	48		2		
1030 CLASS 2		285	205		80							1030 CLASSE 2	325	231			94						
4815.65 STENCIL DUPLICATING PAPER												4815.65 STENCIL DUPLICATING PAPER											
PAPIER POUR DUPLICATEUR A STENCILS												ABZUGPAPIER FUER SCHARLONENVERVIELFALTIGER											
001 FRANCE		359	99		255		5					001 FRANCE	353				231		1	8			
003 NETHERLANDS		1781	2	22		1450	275	32				003 PAYS-BAS	1667	113	36	2		1296	292	38			
004 FR GERMANY		1012	4		297	705	4				2	004 RF ALLEMAGNE	828	5		2	293	516	3	3	1	5	
005 ITALY		113	70	38			2				3	005 ITALIE	225	63			155		3			4	
006 UTD. KINGDOM		2640	26	1681	43	183	457	37	213			006 ROYAUME-UNI	2972	33	1757	56	331	501		70	224		
030 SWEDEN		319	22		58		54		16			030 SUEDE	273	18			45	139	56		15		
032 FINLAND		106		9	13	2						032 FINLANDE	110				109						
036 SWITZERLAND		32		4	8	1						036 SUISSE	103		31	40	27	5					
732 JAPAN		41	6	4	4	1	26					732 JAPON	237	28	34	31		6	138				
1000 WORLD		6533	157	1790	84	854	2889	453	70	229	7	1000 MONDE	6984	212	1926	156	1107	2582	635	110	241	15	
1010 INTRA-EC		5930	128	1777	43	788	2812	293	69	213	7	1010 INTRA-CE	6114	152	1860	59	1033	2321	338	110	228	15	
1011 EXTRA-EC		601	29	13	40	66	277	160	16			1011 EXTRA-CE	871	61	66	97	74	261	297		15		
1020 CLASS 1		601	29	13	40	66	277	160	16			1020 CLASSE 1	871	61	66	97	74	261	297		15		
1021 EFTA COUNTR.		547	22	9	36	66	276	122		16		1021 A E L E	566	19	31	59	73	254	115		15		
4815.95 TYPING PAPER												4815.95 TYPING PAPER											
PAPIER POUR MACHINES A ECRIRE												SCHREIBMASCHINENPAPIER											
001 FRANCE		1144	784		3	276	8	54	19			001 FRANCE	1165	789		2	280	12	58	24			
002 BELG.-LUXBG.		1503	26		1229		21					002 BELG.-LUXBG.	1426	27	232		1148		19				
003 NETHERLANDS		1927	791	227		29	1082	13	25			003 PAYS-BAS	1704	681	1			52	946		24		
004 FR GERMANY		13519		996	979	3103	2784	5608	13	36		004 RF ALLEMAGNE	11759		838	791	2699	2365	5014	13	39		
006 UTD. KINGDOM		469	203		147	56		62	1			006 ROYAUME-UNI	562	219			137	80		122	3		
008 DENMARK		1566	1436			112						008 DANEMARK	1194	1097									

Januar - Dezember 1985

Import

Janvier - Décembre 1985

Ursprung / Herkunft Origine / provenance	1000 kg										Ursprung / Herkunft Origine / provenance	1000 ECU										
	Mengen											Werte										
Nimex	EUR 10	Deutschland	France	Italia	Niederland	Belg.-Lux.	UK	Ireland	Danmark	Ελλάδα	Nimex	EUR 10	Deutschland	France	Italia	Niederland	Belg.-Lux.	UK	Ireland	Danmark	Ελλάδα	
4815.95																						
1011 EXTRA-EC	48420	30909	202	105	505	16129	507	.	27	36	1011 EXTRA-CE	41129	26507	216	97	411	13280	540	1	41	36	
1020 CLASS 1	48196	30839	194	105	505	16090	400	.	27	36	1020 CLASSE 1	40941	26462	202	97	411	13251	441	1	40	36	
1021 EFTA COUNTR.	48096	30774	193	105	504	16089	369	.	28	36	1021 A E L E	40787	26394	200	94	403	13249	379	.	32	36	
1030 CLASS 2	139	.	9	.	.	22	108	.	.	.	1030 CLASSE 2	131	1	14	.	.	17	98	.	1	.	
4815.99 OTHER PAPER AND PAPERBOARD CUT TO SIZE AND SHAPE																						
AUTRES PAPIERS ET CARTONS DECOUPES A USAGE DETERMINE											ANDERE PAPIERE UND PAPPEN, ZU BESTIMMTEM ZWECK ZUGESCHNITTEN											
001 FRANCE	46601	4498	.	5382	8460	9365	15652	1327	275	1642	001 FRANCE	56598	9803	.	5777	9621	10477	16532	1302	1109	1977	
002 BELG.-LUXBG.	16095	1120	10171	75	3791	.	669	65	173	.	002 BELG.-LUXBG.	21315	3937	9159	270	4112	3044	211	570	2		
003 NETHERLANDS	44482	29773	2274	113	.	4874	6739	415	262	32	003 PAYS-BAS	46380	29042	2471	186	6125	7296	527	643	90		
004 FR GERMANY	46494	.	6978	4436	18791	5389	8882	494	837	687	004 RF ALLEMAGNE	66109	.	9155	7005	22107	10190	13717	650	1811	1474	
005 ITALY	3812	892	1142	.	339	64	412	3	4	956	005 ITALIE	7348	1930	1836	.	556	319	1521	15	13	1156	
006 UTD. KINGDOM	6481	886	2127	1002	855	124	.	1164	178	125	006 ROYAUME-UNI	14076	3512	3428	1100	2345	482	.	2226	646	337	
007 IRELAND	87	.	.	.	2	.	85	.	.	.	007 IRLANDE	219	6	1	.	6	.	205	.	1	.	
008 DENMARK	7480	3393	153	77	278	1934	1581	63	37	.	008 DANEMARK	4573	2017	189	211	476	893	7	750	32	5	
028 NORWAY	17405	35	27	30	45	7	816	12	357	76	028 NORVEGE	1921	105	38	35	96	32	164	13	793	70	
030 SWEDEN	74958	22881	1496	1665	7821	3924	24534	66	11641	930	030 SUEDE	67561	20184	1666	1831	6477	3203	22166	69	10873	892	
032 FINLAND	49449	7781	13666	1300	1813	2762	20580	242	895	310	032 FINLANDE	38286	5058	9445	1039	1426	1940	17788	155	960	427	
036 SWITZERLAND	8413	3611	3280	983	108	71	235	2	98	25	036 SUISSE	14089	8078	3502	1070	337	186	545	7	291	75	
038 AUSTRIA	70697	28750	7988	11887	4443	2348	13778	29	882	592	038 AUTRICHE	81282	33968	7500	11449	5615	2807	17844	34	990	1075	
040 PORTUGAL	1350	59	1	23	74	76	842	.	.	275	040 PORTUGAL	1327	80	1	19	62	64	861	.	240	240	
042 SPAIN	1629	137	334	879	8	5	113	.	59	94	042 ESPAGNE	1671	370	192	495	35	15	188	.	113	263	
048 YUGOSLAVIA	3766	225	391	2300	826	11	.	.	.	12	048 YUGOSLAVIE	2871	246	334	1650	619	13	2	.	.	7	
058 GERMAN DEM.R	690	.	.	638	49	.	.	.	3	.	058 RD ALLEMANDE	543	.	.	.	498	39	.	.	.	6	
062 CZECHOSLOVAK	672	404	.	121	5	.	.	.	142	.	062 TCHECOSLOVAQ	482	287	.	.	74	5	.	.	.	116	
066 ROMANIA	559	516	43	.	.	.	066 ROUMANIE	376	327	49
204 MOROCCO	275	275	.	.	.	204 MAROC	302
400 USA	3702	668	678	32	805	96	1362	35	22	4	400 ETATS-UNIS	51022	4600	3970	269	14450	596	26614	200	278	45	
404 CANADA	125	62	6	.	.	12	39	.	6	.	404 CANADA	3752	244	1909	4	38	1545	.	.	12	.	
508 BRAZIL	1656	75	292	.	1	1	1287	.	.	.	508 BRESIL	1486	57	255	.	8	1	1165	.	.	.	
720 CHINA	64	64	720 CHINE	170	163	3	.	2	2	
732 JAPAN	910	309	141	229	112	57	25	10	26	1	732 JAPON	4506	1887	576	496	455	543	331	60	148	10	
740 HONG KONG	24	6	12	1	3	1	1	.	.	.	740 HONG-KONG	106	30	47	3	13	.	3	.	.	.	
1000 W O R L D	391966	106196	51156	30457	49435	31174	97971	3958	15859	5762	1000 M O N D E	488761	126140	55888	33057	69391	37969	133291	5504	19373	8148	
1010 INTRA-EC	171545	40582	22845	11086	32515	21750	34035	3580	1729	3443	1010 INTRA-CE	216677	50283	28240	14559	39223	28487	43083	4964	4793	5045	
1011 EXTRA-EC	220419	65613	28312	18380	16290	9434	63938	14130	2318	2318	1011 EXTRA-CE	27587	7587	2942	18483	30168	8482	9026	840	14580	3168	
1020 CLASS 1	216424	64519	28007	19348	16156	9368	62328	395	13985	2318	1020 CLASSE 1	268333	74819	29336	18428	29572	9413	88668	537	14457	3105	
1021 EFTA COUNTR.	206268	63118	26457	15887	14404	9187	60785	351	13872	2207	1021 A E L E	204463	67468	22353	15493	14013	8206	59968	277	13906	2779	
1030 CLASS 2	2010	110	305	22	5	2	1565	1	.	.	1030 CLASSE 2	2153	256	303	55	22	23	1491	3	.	.	
1040 CLASS 3	1985	983	.	760	54	.	43	.	145	.	1040 CLASSE 3	1576	782	3	574	46	49	.	.	122	.	
4816 BOXES, BAGS AND OTHER PACKING CONTAINERS, OF PAPER OR PAPERBOARD; BOX FILES, LETTER TRAYS AND SIMILAR ARTICLES, OF PAPER OR PAPERBOARD, OF A KIND COMMONLY USED IN OFFICES, SHOPS AND THE LIKE																						
BOITES, SACS ET AUTRES EMBALLAGES EN PAPIER OU CARTON; CARTONNAGES DE BUREAU; MAGASIN ET SIMIL.											BOXCHATELM, SAECKE U.AND. VERPACKUNGSMITTEL, AUS PAPIER UND PAPPE; PAPPWAREN DER IN BUEROS, LAEDEN U.D.G.VERWENDETEN ART											
4816.10 BOXES, BAGS AND OTHER PACKING CONTAINERS OF CORRUGATED PAPER OR PAPERBOARD																						
EMBALLAGES EN PAPIER OU EN CARTON ONDULES											VERPACKUNGSMITTEL AUS WELLPAPIER OÖ-PAPPE											
001 FRANCE	23378	10158	.	167	3528	6782	678	63	1	1	001 FRANCE	22186	9828	.	322	3504	7614	857	49	10	2	
002 BELG.-LUXBG.	79778	3302	32769	57	42379	.	1217	29	25	.	002 BELG.-LUXBG.	62525	2983	23634	75	34153	1606	53	21	.	.	
003 NETHERLANDS	41728	7340	6140	133	.	27112	329	103	571	.	003 PAYS-BAS	37377	7369	5901	258	22439	394	129	887	.	.	
004 FR GERMANY	10753	.	19183	881	66592	13050	1830	42	6125	80	004 RF ALLEMAGNE	94959	.	16778	997	59177	10924	2374	62	4572	111	
005 ITALY	2791	182	1888	.	335	.	287	100	.	19	005 ITALIE	3246	179	.	485	142	173	.	.	3	29	
006 UTD. KINGDOM	17592	376	2153	247	549	614	.	13583	70	.	006 ROYAUME-UNI	23252	482	1663	276	676	630	.	19271	54	.	
007 IRELAND	6577	7	2	4	6	1	6557	.	.	.	007 IRLANDE	7486	10	4	.	27	1	7438	.	.	.	
008 DENMARK	5585	5381	45	18	51	53	37	.	.	.	008 DANEMARK	4302	4052	63	13	60	36	78	.	.	.	
028 NORWAY	1059	2	2	.	938	7	19	4	87	.	028 NORVEGE	1069	5	3	.	878	2	31	7	143		
030 SWEDEN	2859	131	36	2	118	160	92	16	2245	59	030 SUEDE	3318	160	32	8	170	264	166	45	2430	43	
032 FINLAND	179	17	.	.	10	1	10	1	1	149	032 FINLANDE	114	35	.	1	1	15	1	.	61		
036 SWITZERLAND	4909	2908	1662	261	8	10	10	6	27	17	036 SUISSE	3994	2460	1115	256	16	15	42	6	35	49	
038 AUSTRIA	20058	19372	66	331	197	43	48	.	.	1	038 AUTRICHE	18104	17296	97	336	224	83	65	.	.	3	
042 SPAIN	3764	54	3598	.	25	40	47	.	.	.	042 ESPAGNE	3028	62	2836	.	20	13	97	.	.	.	
048 YUGOSLAVIA	317	3	120	.	266	21	119	26	.	193	048 YUGOSLAVIE	168	3	72	1	3	92	
400 USA	469	32	3	.	266	21	119	26	.	2	400 ETATS-UNIS	1035	43	91	2	335	12	348	.	6	6	
732 JAPAN	22	4	6	.	4	3	3	1	.	.	732 JAPON	182	22	21	.	27	10	17	.	12	3	
1000 W O R L D	319220	49289	67659	2252	115002	50325	11122	13883	9162	526	1000 M O N D E	286707	45012	54776	2658	99760	42234	13773	19917	8169	408	
1010 INTRA-EC	285218	26749	62180	1506	113442	49878	10748	13821	6793	99	1010 INTRA-CE	255412	24907	50510	1948	98084	41787	12920	19566	5547	143	
1011 EXTRA-EC	34003	22540	5479	743	1560	447	376	62	2369	89	1011 EXTRA-CE	31294	20105	4268	710	1676	448	853	351	2622	283	

Ursprung / Herkunft Origine / provenance	Mengen									Quantités									Ursprung / Herkunft Origine / provenance	Werte									Ursprung / Herkunft Origine / provenance	1000 ECU									Ursprung / Herkunft Origine / provenance	Valeurs								
	Nimexa	EUR 10	Deutschland	France	Italia	Nederland	Belg.-Lux.	UK	Ireland	Danmark	ΕΑΛ00α	EUR 10	Deutschland	France	Italia	Nederland	Belg.-Lux.	UK		Ireland	Danmark	ΕΑΛ00α	EUR 10	Deutschland	France	Italia	Nederland	Belg.-Lux.		UK	Ireland	Danmark	ΕΑΛ00α															
4818.01																						4818.01																										
006 UTD. KINGDOM	902	25	11	16	3	29		818			006 ROYAUME-UNI	1330	30	25	24	8	52		1191			006 ROYAUME-UNI	1330	30	25	24	8	52		1191			006 ROYAUME-UNI	1330	30	25	24	8	52		1191							
007 IRELAND	103						93				007 IRLANDE	103										007 IRLANDE	103										007 IRLANDE	103														
008 DENMARK	63		10				16	3	11		008 DANEMARK	263		24		6	84		124			008 DANEMARK	263		24		6	84		124			008 DANEMARK	263		24		6	84		124							
030 SWEDEN	339	131	7				57				030 SUÈDE	399	137	15		2	115		37			030 SUÈDE	399	137	15		2	115		37			030 SUÈDE	399	137	15		2	115		37							
036 SWITZERLAND	840	334	6	260	239				45		036 SUISSE	2239	1021	73	669	472						036 SUISSE	2239	1021	73	669	472						036 SUISSE	2239	1021	73	669	472										
042 SPAIN	874	1	827	45							042 ESPAGNE	688	1	610	65							042 ESPAGNE	688	1	610	65							042 ESPAGNE	688	1	610	65											
400 USA	36	4	15		15			2			400 ETATS-UNIS	152	16	45		86						400 ETATS-UNIS	152	16	45		86						400 ETATS-UNIS	152	16	45		86										
1000 WORLD	31480	2576	18499	398	7985	2435	519	945	123	945	38863	3626	17160	935	10800	3986	811	1356	189	189	1010 INTRA-EC	29222	2094	15604	90	7848	2377	394	72	1010 INTRA-EC	29222	2094	15604	90	7848	2377	394	72										
1011 EXTRA-EC	2259	482	896	308	339	58	125		51		1011 EXTRA-CE	3709	1203	793	742	692	44	163	10	62	1020 CLASS 1	2249	482	895	308	332	58	123		51		1020 CLASS 1	2249	482	895	308	332	58	123									
1020 CLASS 1	2249	482	895	308	332	58	123		51		1021 A E L E	2841	1178	133	676	603	41	148			1021 A E L E	2841	1178	133	676	603	41	148			1021 A E L E	2841	1178	133	676	603	41	148										
1021 EFTA COUNTR.	1339	475	54	263	317	58	121		51																																							
4818.95 BAGS AND SACKS, NOT OF CORRUGATED PAPER OR PAPERBOARD, WITH BASE < 40CM WIDE											4818.95 BAGS AND SACKS, NOT OF CORRUGATED PAPER OR PAPERBOARD, WITH BASE < 40CM WIDE												4818.95 BAGS AND SACKS, NOT OF CORRUGATED PAPER OR PAPERBOARD, WITH BASE < 40CM WIDE																									
SACS, LARGEUR A LA BASE < 40CM, POCHETTES, CORNETS EN PAPIER OU CARTON NON ONDULES											SAECKE, BODENBREITE < 40 CM, BEUTEL, TUIETEN, AUSGEN. AUS WELLPAPIER ODER -PAPPE												SACS, LARGEUR A LA BASE < 40CM, POCHETTES, CORNETS EN PAPIER OU CARTON NON ONDULES																									
001 FRANCE	4546	1710		118	399	1320	925	66	7	1	001 FRANCE	7740	2270		305	740	2397	1864	126	33	5	002 BELG.-LUXBG.	4025	788		729	37	1621	825	12	12	002 BELG.-LUXBG.	4025	788		729	37	1621	825	12	12							
002 BELG.-LUXBG.	4025	788		729	37	1621	825	12	12	2	002 BELG.-LUXBG.	10068	2605		1559	59	3677	2102	8	57	1	003 NETHERLANDS	2771	354		1186	29	683	447	24	36	003 NETHERLANDS	2771	354		1186	29	683	447	24	36							
003 NETHERLANDS	2771	354		1186	29	683	447	24	36	2	003 PAYS-BAS	6768	1071		2279	60	1629	1294	62	175	98	004 FR GERMANY	12539	3419		599	5325	731	2046	42	363	004 FR GERMANY	12539	3419		599	5325	731	2046	42	363							
004 FR GERMANY	12539	3419		599	5325	731	2046	42	363	14	004 R F ALLEMAGNE	33140	7174		10951	861	11026	2333	6825	182	1112	50	005 ITALY	2883	367		2216	62	88	21	2	005 ITALY	2883	367		2216	62	88	21	2								
005 ITALY	2883	367		2216	62	88	21	2	2	1	006 ROYAUME-UNI	8446	1161		1586	137	192	337	407	326	17	7	006 UTD. KINGDOM	4159	435		491	47	58	125	7	40	006 UTD. KINGDOM	4159	435		491	47	58	125	7	40						
006 UTD. KINGDOM	4159	435		491	47	58	125	7	40	1	007 IRLANDE	583	6		3	10	564	4842	185	6	6	007 IRELAND	373	2		2	3	369	2964	40	1	007 IRELAND	373	2		2	3	369	2964	40	1							
007 IRELAND	373	2		2	3	369	2964	40	1	1	008 DANEMARK	1198	170		588	10	192	32	181	32	1	008 DENMARK	298	42		147	4	39	4	4	19	008 DANEMARK	298	42		147	4	39	4	4	19							
008 DENMARK	298	42		147	4	39	4	4	19	19	028 NORVEGE	127	61		14	4	5	1700	90	70	1	028 NORWAY	54	22		2	2	4	23	1	43	028 NORVEGE	127	61		14	4	5	1700	90	70	1						
028 NORWAY	54	22		2	2	4	23	1	43	5	030 SUEDE	4652	684		1034	73	106	8	1700	1036	11	030 SWEDEN	1629	204		298	20	69	2	536	19	1036	030 SUEDE	4652	684		1034	73	106	8	1700	1036	11					
030 SWEDEN	1629	204		298	20	69	2	536	19	1036	032 FINLANDE	1155	90		243	66	589	6	90	70	1	032 FINLAND	283	38		39	11	100	2	35	5	032 FINLANDE	1155	90		243	66	589	6	90	70	1						
032 FINLAND	283	38		39	11	100	2	35	5	1	036 SUISSE	3600	733		2098	212	191	177	138	1	50	036 SWITZERLAND	1004	238		505	102	56	45	35	118	036 SUISSE	3600	733		2098	212	191	177	138	1	50						
036 SWITZERLAND	1004	238		505	102	56	45	35	118	118	038 AUTRICHE	2103	779		394	169	432	51	65	132	81	038 AUSTRIA	802	293		117	55	146	18	16	39	038 AUTRICHE	2103	779		394	169	432	51	65	132	81						
038 AUSTRIA	802	293		117	55	146	18	16	39	118	040 PORTUGAL	424	78		40	11	2	287	7	6		040 PORTUGAL	246	45		7	2	163	1	1	118	040 PORTUGAL	424	78		40	11	2	287	7	6							
040 PORTUGAL	246	45		7	2	163	1	1	118	142	042 ESPAGNE	1330	102		703	83	31	399	12	3		042 SPAIN	871	92		278	16	11	273		1	142	042 ESPAGNE	1330	102		703	83	31	399	12	3						
042 SPAIN	871	92		278	16	11	273		1	142	048 YUGOSLAVIE	115	19		16	93						048 YUGOSLAVIA	153	15		137	6	19	21	134	2	3	048 YUGOSLAVIE	115	19		16	93										
048 YUGOSLAVIA	153	15		137	6	19	21	134	2	3	400 ETATS-UNIS	2062	164		306	28	74	93	1366	3	14	400 USA	292	69		38	6	19	21	134	2	3	400 ETATS-UNIS	2062	164		306	28	74	93	1366	3	14					
400 USA	292	69		38	6	19	21	134	2	3	732 JAPON	256	111		62	7	19	5	45	7		732 JAPAN	37	17		8	1	3	6	1	1	732 JAPON	256	111		62	7	19	5	45	7							
732 JAPAN	37	17		8	1	3	6	1	1	1	736 T'AI-WAN	118	25		6	2						736 TAIWAN	16	3				13				736 T'AI-WAN	118	25		6	2											
736 TAIWAN	16	3				13					1000 MONDE	91382	11487		26789	2202	17341	8033	16919	5285	2967	359	1010 INTRA-EC	31589	3699		833	7538	2962	4748	458	1010 INTRA-EC	31589	3699		833	7538	2962	4748	458								
1000 WORLD	36881	4741	9493	1188	7955	3333	5748	3132	1070	223	1010 INTRA-CE	71515	8606		21834	1441	15867	7274	13067	5281	1579	166	1011 EXTRA-EC	5288	1043		818	417	1000	612	1011 EXTRA-EC	5288	1043 </															

Januar - Dezember 1985

Import

Janvier - Décembre 1985

Ursprung / Herkunft Origine / provenance	Mengen 1000 kg										Quantités	Werte 1000 ECU										Valeurs	
	Nimexe	EUR 10	Deutschland	France	Italia	Niederland	Belg.-Lux.	UK	Irland	Danmark		Ελλάδα	Nimexe	EUR 10	Deutschland	France	Italia	Niederland	Belg.-Lux.	UK	Irland		Danmark
4818.98 EMBALLAGES, NON REPR. SOUS 4818.10 A 98																							
001 FRANCE		11334			678	1049		2621	1764	1240	107	136	20567	5079		1633	1954	4355	4251	2454	110	731	
002 BELG.-LUXBG.		3545			30	815			136	15	2	2	6543	1087	3241	90	1591	453	39	25	17		
003 NETHERLANDS		22215	10066		33			7018	2667	410	686	55	38967	14792	3419	90		13705	4932	509	1156	364	
004 FR GERMANY		35271			7730	2657		12986	5426	5115	209	466	61986		14972	4077	18591	10413	10827	658	1216	1330	
005 ITALY		14596	3948		7931	325		332	1801	15	30	214	31080	9250	15976	952	1151	3114	36	106	499		
006 UTD. KINGDOM		9095	917		1102	664		243				27	18905	1536	2696	342	1627	510		11578	511	105	
007 IRELAND		581	14		4	17		5	541				1570	59	11	31	24	1445					
008 DENMARK		1860	440		773	19		259	124	243		1	2586	728	858	19	295	106	570	10			
009 GREECE		72			9	56			2				111		5	12	4						
028 NORWAY		689	72		1	78		34	336	5	163		1104	111	84	1	141	43	526	10	263	4	
030 SWEDEN		9841	1335		246	10		146	280	595	34	6813	16258	2119	693	35	404	378	1155	96	11076	302	
032 FINLAND		166	26		4	59		19	7			37	551	54	21	305	69	21	3	7	48	23	
036 SWITZERLAND		4366	1562		981	138		98	62	1470	3	6	10532	3229	2579	227	265	225	3713	27	207	60	
038 AUSTRIA		3193	1147		1634	24		128	5	71	169	13	4141	1574	1699	68	247	15	217	277	41	3	
040 PORTUGAL		78	26		40			1	4	7		2	163	31	78		2	13	39				
042 SPAIN		2767	42		2596	28		16		76		126	3972	35	3560	106	20	15	217	7		12	
048 YUGOSLAVIA		547	420		1								302	206			1					94	
058 GERMAN DEM.R		54			15	7		15	8		4	126	261		69		28	4	79	56	25	41	
400 USA		2342	139		308	15		567	17	607	85	4	5917	499	628	136	982	125	1911	699	896		
624 ISRAEL		12			12								219	2	20		1		2				
732 JAPAN		336	39		267	2		10	1	16		1	1607	273	1072	27	7	138	81	2		6	
740 HONG KONG		50	15		5	11		3	3	13			241	55	41	12	22	40	68		2	1	
1000 WORLD	123246	24586	26939	3990	17209	16204	15524	7841	9465	1488	1488	228178	40894	51758	7438	27332	31246	33788	16410	15698	3614		
1010 INTRA-EC	98567	19698	20790	3682	16115	15772	12267	7534	1809	1809	900	182318	32538	41158	6263	25046	30267	25594	15282	3124	3048		
1011 EXTRA-EC	24677	4887	6150	306	1094	433	3257	306	7856	588	588	45853	8358	10600	1167	2286	978	8194	1128	12574	568		
1020 CLASS 1	24386	4812	6093	276	1063	413	3208	306	7647	568	568	44705	8152	10368	913	2229	845	7983	1124	12539	552		
1021 EFTA COUNTR.	18351	4168	2904	230	470	394	2497	214	7047	427	427	32791	7119	5075	636	1129	697	5684	417	11641	393		
1030 CLASS 2	220	73	40	24	4	4	30	1	5	19	19	851	201	161	220	53	54	133	4	9	16		
1040 CLASS 3	71	3	16	6	7	15	20		4			295	4	71	34	4	79	78		25			
4818.99 BOX FILES, LETTER TRAYS AND SIMILAR, OF PAPER OR PAPERBOARD, USED IN OFFICES, SHOPS AND THE LIKE																							
CARTONNAGES DE BUREAU, DE MAGASIN ET SIMIL.																							
001 FRANCE		1914	220		166	186	1196	128	11	6	1	1	3507	411		413	335	1759	523	49	11	6	
002 BELG.-LUXBG.		518			31	229		17	32				983	323	158	60	301	76	63			1	
003 NETHERLANDS		1301			26		198	352	17	60	19		2314	754	77		384	847	42	118	3		
004 FR GERMANY		1953			83	240	819	338	37	171	13		4569		236	449	1776	1087	574	194	305		
005 ITALY		1011	347		173	57	190	221	9				96	640	319	198	620	660					
006 UTD. KINGDOM		1777	278		13	247	129	56		1021	8	25	3743	527	51	816	344	128	1812	34	30		
007 IRELAND		276	1		2			266		5			471	2	1	3	4	447					
008 DENMARK		310	204		17		31	35	2				573	345	63		49	34	53	24		5	
028 NORWAY		61	5			20		35		1			146	30			60	53	1	2			
030 SWEDEN		1409	801		112	23	118	35	29	192	1	1	2825	1695	246		36	190	78	69	319	2	
036 SWITZERLAND		330	143		3	85	14	12	70	1	2		765	305	19	144	33	47	199	1	15	2	
038 AUSTRIA		356	159		10	18	90	12	49	17	2		821	312	38	37	198	25	170	35	5	1	
042 SPAIN		83	16		3		22	33					101	13	20	13	21	34					
400 USA		61	4		5	14	29	5	2		2		707	37	6	102	46	3	420	71	20	2	
1000 WORLD	11155	2638	524	871	1682	2175	1549	1184	452	80	80	24452	5449	1289	2177	3554	4306	4265	2408	858	146		
1010 INTRA-EC	8731	1481	385	711	1438	2009	1273	1125	252	59	59	18751	3002	918	1819	3009	4014	3182	2198	488	125		
1011 EXTRA-EC	2423	1157	139	160	246	165	276	59	200	21	21	5701	2448	373	357	545	292	1083	210	372	21		
1020 CLASS 1	2387	1154	135	159	235	165	261	59	198	21	21	5557	2429	363	349	535	291	955	210	364	21		
1021 EFTA COUNTR.	2167	1111	126	126	221	142	196	48	196	21	21	4603	2346	304	216	483	265	526	117	342	4		
1030 CLASS 2	21	3	4				12		2			101	19	10		2	1	61					
4818 REGISTERS, EXERCISE BOOKS, NOTE BOOKS AND OTHER STATIONERY OF PAPER OR PAPERBOARD; SAMPLE, ALBUMS AND BOOK COVERS, OF PAPER OR PAPERBOARD																							
ARTICLES SCOLAIRES, DE BUREAU OU DE PAPETERIE; ALBUMS, COUVERTURES POUR LIVRES, EN PAPIER OU CARTON																							
4818.10 REGISTERS, ACCOUNT BOOKS, RECEIPT BOOKS AND THE LIKE																							
REGISTRES, LIVRES COMPTABLES, CARNETS DE QUITTANCES ET SIMIL.																							
001 FRANCE		861	187		21	1	650	2					1740	254		5	16	1434	29			2	
002 BELG.-LUXBG.		128	1		40	1	84						507	3	258	9	231	5					
003 NETHERLANDS		174	18		19		106	29					680	66	86	4		449	71	3			
004 FR GERMANY		566			41	4	368	32	80	2	39		1871	210	20	1120	144	160	6	207	4		
005 ITALY		72	17		14		3	38					366	123	82	2	13	146					
006 UTD. KINGDOM		396	4		9	2	15	3		363			1566	35	78	11	90	40		1309			
007 IRELAND		44											119						119				
030 SWEDEN		114	28		17	7	3	51		6			405	69	108	41	7	5	153	1	21		
036 SWITZERLAND		44	11		21		6	6					153	73	16	1	13	19	31				
058 GERMAN DEM.R		86					2	8		75			170				5	8			149		
400 USA		43	15		20		1	3					380	84	219	2	7	25	42	1			
732 JAPAN		25	15					10					136				1	19					
740 HONG KONG		53	43		3		2	2					340	277	24		9	19					
1000 WORLD	2821	427	208	39	502	812	331	370	131	1	1	9160	1375	1209	109	1526	2160	1045	1334	393	9		
1010 INTRA-EC	2250	232	123	29	468	795	196	366	40			6915	528	714	49	1465	2089	535	1317	212	6		
1011 EXTRA-EC	569	195	85	10	33	17	135	4	90			2245	847	495	60								

Ursprung / Herkunft Origine / provenance	1000 kg										Quantités	Ursprung / Herkunft Origine / provenance	1000 ECU										Valeurs
	Nimexe	EUR 10	Deutschland	France	Italia	Nederland	Belg.-Lux.	UK	Ireland	Danmark			Ελλάδα	Nimexe	EUR 10	Deutschland	France	Italia	Nederland	Belg.-Lux.	UK	Ireland	
4818.10												4818.10											
1040 CLASS 3	163	30	7		2	8	32	3	81			1040 CLASSE 3	284	61	10		5	8	39	7	154		
4818.20 MEMORANDUM BLOCKS												4818.20 MEMORANDUM BLOCKS											
BLOCS-NOTES												NOTIZBLOECKE											
001 FRANCE	1059	289		51	118	436	7	10	147	1	001 FRANCE	3524	1312		163	454	838	41	43	666	7		
002 BELG.-LUXBG.	553	4	64	3	247		235				002 BELG.-LUXBG.	853	22	177	12	387		285					
003 NETHERLANDS	265	35	26	1		171	16		14		003 PAYS-BAS	678	111	151	6			326	1		39	3	
004 FR GERMANY	2542		244	113	1493	329	222	2	132	7	004 RF ALLEMAGNE	5037		686	182	2444	695	671	7	334	18		
005 ITALY	282	101	103		11	20	37		8	2	005 ITALIE	1232	508	469	58	67	81	1	42	6			
006 UTD. KINGDOM	122	20	17	11	9	21	4	36	6	5	006 ROYAUME-UNI	587	128	163	25	55	46	137	20	13			
030 SWEDEN	46	27	4								030 SUÈDE	123	49	20		8	3	19					
032 FINLAND	610	9	1		16		25	5	557	2	032 FINLANDE	1028	26	3	44	8	161	34	74	15			
036 SWITZERLAND	35	19		2	1	2			1		036 SUISSE	109	54	8		3	9	2					
038 AUSTRIA	124	88	8	3	20	4					038 AUTRICHE	246	168	22		37	9						
040 PORTUGAL	67			23				25	19		040 PORTUGAL	144			53			71		20			
048 YUGOSLAVIA	892	768		124							048 YOUGOSLAVIE	1176	1034		142								
058 GERMAN DEM.R	460				136	323					058 RD.ALLEMANDE	256				56	199						
062 CZECHOSLOVAK	1554	17	12	182	32	689			622		062 TCHECOSLOVAQ	1078		9	9	141	28	477		414			
064 HUNGARY	115	115		1		2					064 HONGRIE	132	132										
400 USA	9	25	28	1	3	2		1		1	400 ETATS-UNIS	214	86	54	6	17	11	25	7	2	6		
624 ISRAEL	801	1			8	2			795	1	624 ISRAEL	848	9		4	1	4	3	827	1			
720 CHINA	67	2	20	1	3	2		19	15		720 CHINE	125	3	34	16	20	27	34	1	27	11		
732 JAPAN	88	55	7	3	2	2		6		11	732 JAPON	173	493	64	25	20	27	61	1	11	71		
736 TAIWAN	137	21	26	33	2	4		9	2	17	736 T'AI-WAN	608	83	124	112	94	24	44	27	11	89		
740 HONG KONG	117	16	32	1	30	10		25	1	17	740 HONG-KONG	518	70	128	8	73	76	141	10	5	9		
1000 W O R L D	10161	1584	616	382	2304	1366	1457	62	2342	48	1000 M O N D E	19708	4371	2179	774	3931	2400	2317	273	3225	238		
1010 INTRA-EC	4831	451	452	179	1878	977	527	48	304	15	1010 INTRA-CE	12006	2097	1645	390	3400	1973	1163	190	1102	46		
1011 EXTRA-EC	5325	1139	184	202	425	389	930	13	2037	32	1011 EXTRA-CE	7697	2274	534	382	531	426	1154	82	2122	182		
1020 CLASS 1	1984	977	69	156	48	17	93	7	602	15	1020 CLASSE 1	4044	1967	239	248	143	96	379	43	836	93		
1021 EFTA COUNTR.	802	128	32	27	40	7	59	6	7	18	1021 A E L E	1764	352	96	72	93	21	255	35	822	16		
1030 CLASS 2	1058	39	58	34	51	15	38		798	18	1030 CLASSE 2	1989	172	252	121	176	100	190	36	844	98		
1040 CLASS 3	2287	117	37	13	326	357	800		637		1040 CLASSE 3	1666	135	43	13	213	230	566	3	443			
4818.30 EXERCISE BOOKS											4818.30 EXERCISE BOOKS												
CAHERS											HEFTE												
001 FRANCE	594	162		134	20	255	17			6	001 FRANCE	994	103		161	36	615	59	3				
002 BELG.-LUXBG.	1382	1	481	2	348		537	33			002 BELG.-LUXBG.	2007	4	686	5	634	667	11					
003 NETHERLANDS	708	47	4			33	12		3	9	003 PAYS-BAS	308	146	19			65	44		8	25		
004 FR GERMANY	1717			125	384	43	155		1	9	004 RF ALLEMAGNE	1080		170	620	135	129			3			
005 ITALY	155	21	33		15	2	11			73	005 ITALIE	514	94	128	26	16	34						
006 UTD. KINGDOM	250		2	2				245			006 ROYAUME-UNI	516	1	24	9								
007 IRELAND	33						33				007 IRLANDE	104						104					
032 FINLAND	536	10			254		160		112		032 FINLANDE	662	16			315		207		124			
062 CZECHOSLOVAK	151				20		106		25		062 TCHECOSLOVAQ	144				19		97		28			
400 USA	24		1				10			13	400 ETATS-UNIS	168		1		2		131		3			
624 ISRAEL	239				195				44		624 ISRAEL	305				253					52		
720 CHINA	114		3	6	9		50	46			720 CHINE	109		5	14	20		63		7			
1000 W O R L D	4459	254	513	315	1293	351	1110	350	161	112	1000 M O N D E	7240	391	918	448	2018	850	1579	530	193	315		
1010 INTRA-EC	3242	231	500	263	769	333	765	279	4	98	1010 INTRA-CE	5532	348	87	348	1323	831	1037	492	12	284		
1011 EXTRA-EC	1216	22	13	52	524	18	345	71	157	14	1011 EXTRA-CE	1707	43	57	101	695	18	542	38	181	32		
1020 CLASS 1	645	22	8	46	256	1	184	1	113	14	1020 CLASSE 1	1031	43	43	86	322	6	367	3	129	32		
1021 EFTA COUNTR.	607	21	1	44	254		173	1	113	3	1021 A E L E	787	36	2	78	315	1	226		129			
1030 CLASS 2	248		3		195		6		44		1030 CLASSE 2	329		9		253		15		52			
1040 CLASS 3	325		3	6	73	17	156	70			1040 CLASSE 3	347		5	14	120	13	160	35				
4818.40 FILES, BINDERS, FOLDERS AND FILE COVERS											4818.40 FILES, BINDERS, FOLDERS AND FILE COVERS												
CLASSEURS, RELIURES, CHEMISES ET COUVERTURES A DOSSIERS											ORDNER, SCHNELLHEFTER, AKTENDECKEL; EINBAENDE												
001 FRANCE	3632	1080		269	545	1195	509	11	18	5	001 FRANCE	11022	2398		1038	1743	3663	2031	43	82	24		
002 BELG.-LUXBG.	723	25	110	5	506		66	4	6		002 BELG.-LUXBG.	1669	70	502	28	847	187	14	13	8			
003 NETHERLANDS	4183	2109	486	27		981	529	11	55	8	003 PAYS-BAS	9146	4044	1163	22	2156	1479	74	175	33			
004 FR GERMANY	2997			1645	601	188	37	25	23	23	004 RF ALLEMAGNE	9222		1888	146	4154	1905	786	99	172	72		
005 ITALY	1587	245	465		24	42	785		2	23	005 ITALIE	5289	683	1791	92	140	2484	4	11	84			
006 UTD. KINGDOM	1399	54	190	116	144	19		846	21	9	006 ROYAUME-UNI	4446	293	601	294	345	98		2686	99	30		
007 IRELAND	150	12	1				137				007 IRLANDE	758						744					
008 DENMARK	1440	20	1100	22	27	85	184	2			008 DANEMARK	3520	87	2638	35	125	198	431	6				
028 NORWAY	133			5	2		3				028 NORVEGE	353	2		5								

Januar - Dezember 1985

Import

Janvier - Décembre 1985

Ursprung / Herkunft Origine / provenance	1000 kg										Quantités	Ursprung / Herkunft Origine / provenance	1000 ECU										Valeurs
	Mengen	EUR 10	Deutschland	France	Italia	Niederland	Belg.-Lux.	UK	Ireland	Danmark			Ελλάδα	Nimexe	EUR 10	Deutschland	France	Italia	Niederland	Belg.-Lux.	UK	Ireland	
4818.40												4818.40											
1000 WORLD	21388	4192	3509	690	3868	4392	3282	967	467	81	1000 MONDE	58398	9274	10524	2088	8868	9897	11863	3668	1920	298		
1010 INTRA-EC	18105	3544	2802	442	2891	2822	2395	912	125	69	1010 INTRA-CE	45075	7587	8586	1563	7307	8161	8141	2927	552	251		
1011 EXTRA-EC	6173	588	708	137	978	1470	884	55	341	12	1011 EXTRA-CE	13320	1687	1938	521	1562	1736	3722	741	1368	45		
1020 CLASS 1	2218	345	394	114	233	89	728	51	260	4	1020 CLASSE 1	9793	1220	1578	479	817	383	3301	731	1260	24		
1021 EFTA COUNTR.	1548	311	229	58	220	71	457	3	189	4	1021 A E L E	5010	944	894	274	582	237	1447	24	607	1		
1030 CLASS 2	132	68	7	19	7	1	32		4	1	1030 CLASSE 2	701	300	31	41	3	12	282	1	22	9		
1040 CLASS 3	2821	175	307	4	744	1379	124	3	78	7	1040 CLASSE 3	2823	167	328	1	742	1340	139	8	85	13		
4818.51 PRINTED POSTAGE STAMP ALBUMS											4818.51 PRINTED POSTAGE STAMP ALBUMS												
ALBUMS PREIMPRIMES DE TIMBRES-POSTE											BRIEFMARKENVORDRUCKALBEN												
003 NETHERLANDS	88	17		9		31	16			3	003 PAYS-BAS	657	25	115	33	318	151	3		12			
004 FR GERMANY	291		138		72	13	10		55	5	004 RF ALLEMAGNE	2088		981	6	564	114	80		331	12		
1000 WORLD	437	32	157	19	75	47	35	5	62	5	1000 MONDE	3048	137	1106	54	584	455	306	36	355	15		
1010 INTRA-EC	396	20	151	9	75	45	29	5	57	5	1010 INTRA-CE	2843	40	1096	39	584	443	244	36	348	15		
1011 EXTRA-EC	41	12	6	10	2		6		5		1011 EXTRA-CE	203	98	10	15		12						
1020 CLASS 1	18	12					6				1020 CLASSE 1	159	96		1		1						
1021 EFTA COUNTR.	12	9					3				1021 A E L E	102	83				19						
4818.59 SAMPLE AND OTHER ALBUMS EXCEPT PRINTED STAMP ALBUMS											4818.59 SAMPLE AND OTHER ALBUMS EXCEPT PRINTED STAMP ALBUMS												
ALBUMS POUR ECHANTILLONNAGES ET COLLECTIONS, AUTRES QUE PREIMPRIMES DE TIMBRES-POSTE											MUSTER- ODER SAMMLERALBEN, AUSG. BRIEFMARKENVORDRUCKALBEN												
001 FRANCE	211	103		24	25	44	14		1		001 FRANCE	1428	796		212	54	257		97		11		
002 BELG.-LUXBG.	419	31	268	8	85		25		2		002 BELG.-LUXBG.	1751	246	1009	31	363				9			
003 NETHERLANDS	1354	488	167	51		542	101		2		003 PAYS-BAS	4628	1827	901	236	1350	392			10	9		
004 FR GERMANY	1561		921	78	261	138	80		49	36	004 RF ALLEMAGNE	6682		3876	261	1115	591	1	106		91		
005 ITALY	665	102	154		5	19	381		2		005 ITALIE	1856		823	23	127	621	8	14		8		
006 UTD. KINGDOM	591	22	373	7	19	5		165	1		006 ROYAUME-UNI	1704	274	778	9	52	23		562	5	1		
007 IRELAND	25						25				007 IRLANDE	117							117				
030 SWEDEN	25	3					14		2		030 SUEDE	123	17		1	1			87		16		
036 SWITZERLAND	68	36	25		4	2					036 SUISSE	538	309	161	1	55	7		5				
038 AUSTRIA	20	14			2	2					038 AUTRICHE	145	101		10	21	12						
042 SPAIN	119		77		25	7	8		2		042 ESPAGNE	433		295	66	36	22		14				
058 GERMAN DEM.R	378				346	14			18		058 RD.ALLEMANDE	671				599	36				36		
212 TUNISIA	201	201									212 TUNISIE	680	680										
400 USA	22	1	4		3		11		2		400 ETATS-UNIS	292	16	103	2	20	3		112	7	29		
404 CANADA	58	1	3				19	35			404 CANADA	458	7	10				199	242				
636 KUWAIT	67						67				636 KOWEIT	165						165					
701 MALAYSIA	41	6	10		4		19				701 MALAYSIA	172	34	26		20		92					
706 SINGAPORE	151	137	3		10		1				706 SINGAPOUR	579	514	10		48	7						
720 CHINA	64	8	32		18		1		5		720 CHINE	119	24	45		42			2		6		
728 SOUTH KOREA	11943	2802	1691	937	929	379	4977	67	161		728 COREE DU SUD	22690	5831	2694	1462	1344	590	10420	106	243			
732 JAPAN	3193	230	912	193	117	63	1531	5	12	130	732 JAPON	9086	748	2483	651	350	175	4248	38	43	350		
736 TAIWAN	72	4	10	16	14	8	19				736 T'AI-WAN	262	21	27	68	33	19	85	3	1	5		
740 HONG KONG	1205	234	492	156	5	43	235	2	36		740 HONG-KONG	3665	729	1253	358	18	132	1085	11	71	8		
1000 WORLD	22492	4430	5142	1513	1883	1269	7534	275	293	173	1000 MONDE	58410	12444	14413	3414	4218	3360	18395	982	709	475		
1010 INTRA-EC	18182	3448	2802	442	2891	2822	2395	912	125	69	1010 INTRA-CE	45075	7587	8586	1563	7307	8161	8141	2927	552	251		
1011 EXTRA-EC	17849	588	708	137	978	1470	884	55	341	12	1011 EXTRA-CE	13320	1687	1938	521	1562	1736	3722	741	1368	45		
1020 CLASS 1	3513	287	1020	220	144	75	1580	40	17	130	1020 CLASSE 1	11164	1225	3053	731	512	224	4676	287	106	350		
1021 EFTA COUNTR.	120	52	25	2	17	4	17		3		1021 A E L E	861	426	163	12	106	24	97		33			
1030 CLASS 2	13683	3387	2207	1109	961	432	5318	69	197	3	1030 CLASSE 2	28234	7810	4023	1891	1463	751	11848	120	315	13		
1040 CLASS 3	455	8	33	18	358	14	1		23		1040 CLASSE 3	810	24	48	42	616	36	2		42			
4818.61 POCKET DIARIES											4818.61 POCKET DIARIES												
AGENDAS DE POCHE											TASCHENKALENDER												
001 FRANCE	71	5		6	1	49	10			1	001 FRANCE	432	14		39	6	307		56	1	4		
002 BELG.-LUXBG.	695	28	277		364		24		1		002 BELG.-LUXBG.	4082	146	1473		2215		221	24	1	2		
003 NETHERLANDS	93	29	5			43	15			1	003 PAYS-BAS	822	292	56		329		136			9		
004 FR GERMANY	177		46	7	62	22	38		1		004 RF ALLEMAGNE	1921		564	188	330	173	640	7	10	1		
005 ITALY	285	21	218		11	2	31		2		005 ITALIE	1619	133	1218		49	19	187			1		
006 UTD. KINGDOM	31	7	2		11	4		10	2		006 ROYAUME-UNI	456	24	35		188	36	154		13	6		
036 SWITZERLAND	40	4	9		4	3	14			2	036 SUISSE	749	104	286	28	121	166		1	2	1		
400 USA	13	1			1		12				400 ETATS-UNIS	123	5	3	2	8	1	102		1	1		
732 JAPAN	18	1			1		5			1	732 JAPON	163	11	56	6	11	9	48		6	8		
740 HONG KONG	35	2	3		2	2	25				740 HONG-KONG	280	19	20		27	8	12					
1000 WORLD	1528	95	571	22	457	128	229	14	4	8	1000 MONDE	10997	776	3740	323	2855	1029	1971	199	45	59		
1010 INTRA-EC	1356	84	550	122	449	122	119	12	3	4	1010 INTRA-CE	9390	624	3350	229	2789	883	1255	187	31	42		
1011 EXTRA-EC	171	11	21		8	6	110		1	3	1011 EXTRA-CE	1607	151	390	94	67	146	717	11	14	17		
1020 CLASS 1	101	9	15	2	7	4	59		1	3	1020 CLASSE 1	1197	129	359	34	57	131	453	8	11	15		
1021 EFTA COUNTR.	47	7	9		4	3	21			2	1021 A E L E	812	112	286	26	38	121	219		1	3		
1030 CLASS 2	50	2	6		1	2	31			1	1030 CLASSE 2	368	22	31		59	10	15			2		
4818.69 DIARIES OTHER THAN POCKET DIARIES											<												

Ursprung / Herkunft Origine / provenance	1000 kg										Quantités	Ursprung / Herkunft Origine / provenance	1000 ECU										Valeurs
	Nimex	EUR 10	Deutschland	France	Italia	Nederland	Belg.-Lux.	UK	Ireland	Danmark			Ελλάδα	Nimex	EUR 10	Deutschland	France	Italia	Nederland	Belg.-Lux.	UK	Ireland	
4818.03												4818.03											
004 FR GERMANY	238		31	50	63	51	34		6	3	004 RF ALLEMAGNE	1621		275	527	213	200	338	4	49	15		
005 ITALY	1355	238	830		92	43	147		1	3	005 ITALIE	6507	1076	4262	359	181	581			4	37		
006 UTD. KINGDOM	204	35	23	14	34	5		89	2	2	006 ROYAUME-UNI	2164	291	472	210	47	98		589	20	17		
007 IRELAND	22										007 IRLANDE	117			2	115							
008 DENMARK	86	59	i	3	i	3					008 DANEMARK	1225	711	7	64	14	42				3		
030 SWEDEN	69	64									030 SUEDE	182	120	5	5	2	39			11			
032 FINLAND	32	23									032 FINLANDE	212	170			6	2			34			
036 SWITZERLAND	51	6	22	13	1	1	5			3	036 SUISSE	434	53	260	54	10	15				6		
040 PORTUGAL	62		22							3	040 PORTUGAL	317		65						4			
062 CZECHOSLOVAK	120				120						062 TCHECOSLOVAQ	134				134							
400 USA	52		37		1	1	6				400 ETATS-UNIS	559	24	383	10	9	16		106	4	6		
706 SINGAPORE	25						24				706 SINGAPOUR	125	1		7	1	115						
720 CHINA	520	426	i	7	7	43	1		40	2	720 CHINE	894	734	2	19	1	59		3	77			
732 JAPAN	67	43	6	2	i	2	43		1	4	732 JAPON	506	281	49	27	5	11		80	4	28		
736 TAIWAN	66	33	2	12	6	8	1		7	2	736 T'AI-WAN	318	158	7	47	1	36		1	49	11		
740 HONG KONG	176	59	2	3	i		109		2	2	740 HONG-KONG	1016	449	8	48	11	7		3	20			
1000 WORLD	4895	1087	1881	284	466	420	592	95	90	20	1000 MONDE	25006	4575	9294	2365	1782	2412	3474	628	343	133		
1010 INTRA-EC	3537	403	1754	226	299	414	326	92	12	12	1010 INTRA-CE	18883	2446	8443	2137	1519	2349	474	2200	90	87		
1011 EXTRA-EC	1358	684	107	38	167	6	266	3	78	8	1011 EXTRA-CE	6123	2129	851	227	283	64	1274	15	253	47		
1020 CLASS 1	369	154	103	15	4	2	6	1	16	5	1020 CLASSE 1	1020	2383	711	823	96	56	547	8	78	28		
1021 EFTA COUNTR.	226	104	45	13	2	2	45	1	12	3	1021 A.E.L.E.	1207	393	353	59	13	23	326		49	7		
1030 CLASS 2	206	106	3	16	2	2	14	1	10	4	1030 CLASSE 2	1802	685	27	11	13	8	667		4	19		
1040 CLASS 3	693	428	1	7	161		43		52	20	1040 CLASSE 3	1138	734	2	19	214		59		3	107		
4818.02 OTHER STATIONERY OF PAPER OR PAPERBOARD NOT WITHIN 4818.10-63											4818.02 OTHER STATIONERY OF PAPER OR PAPERBOARD NOT WITHIN 4818.10-63												
ARTICLES SCOLAIRES, DE BUREAU OU PAPETERIE, COUVERTURES POUR LIVRES, NON REPR. SOUS 4818.10 A 63											WAREN DES PAPIERHANDELS, BUCHRUELLEN, NICHT IN 4818.10 BIS 63 ENTHALTEN												
001 FRANCE	1101	208		82	41	650	109	2	2	7	001 FRANCE	3662	536		386	236	1938	518	14	11	23		
002 BELG.-LUXBG.	2985	213	1241	7	1374		149		1	5	002 BELG.-LUXBG.	7067	770	2815	51	2738	698	13	2				
003 NETHERLANDS	4499	344	781	3		2745	693	4	4	6	003 PAYS-BAS	8833	1025	1141	14	5164	1448	13	26	22			
004 FR GERMANY	4271		1305	158	1749	368	543	10	131	7	004 RF ALLEMAGNE	13166	3707	751	5134	1602	1423	59	466	24			
005 ITALY	550	103	159	66	18	182	1		8	13	005 ITALIE	3053	436	1048	415	137	902	17	49	49			
006 UTD. KINGDOM	2193	19	55	16	686	24	1386	6	1	10	006 ROYAUME-UNI	6724	102	499	114	826	135	5014	27	7			
007 IRELAND	272						270				007 IRLANDE	1313	10										
008 DENMARK	203	46			28	80	44				008 DANEMARK	1302	281	64	3	147	218	7		1			
028 NORWAY	14						2				028 NORVEGE	101	61			8	10			16			
030 SWEDEN	1852	58	24		58	2	472		4	1230	030 SUEDE	6281	157	184	25	252	14	2637		3011			
032 FINLAND	995				46		903		39		032 FINLANDE	1674	5	15	5	4	1474		69				
036 SWITZERLAND	180	104	26	12	11		11		1		036 SUISSE	1288	519	328	64	162	123	83	7	2			
038 AUSTRIA	442	236		1	155	23	20		5		038 AUTRICHE	1367	767		4	477	28	20		1			
040 PORTUGAL	81						81				040 PORTUGAL	212					209						
042 SPAIN	89	3	46	19	3	2	15			1	042 ESPAGNE	416	13	240	69	29	11	51			3		
048 YUGOSLAVIA	739	5		379			355				048 YOUGOSLAVIE	957	8		350		599						
058 GERMAN DEM.R	896				50	431	1		414		058 RD ALLEMANDE	896	10			65	386	7		428			
062 CZECHOSLOVAK	187	67	21		8		67	24			062 TCHECOSLOVAQ	145	50	12		7	49		27				
400 USA	342	45	10	10	18	7	228	12	12		400 ETATS-UNIS	3792	215	478	71	132	76	2226	455	139			
404 CANADA	62				1		60				404 CANADA	333	5	17	3	2	313		4				
720 CHINA	346		6		57	1	266	4	2		720 CHINE	654	2	15	108	2	472		18	3			
728 SOUTH KOREA	10	2		114	43		43				728 CORÉE DU SUD	648	17	8	183	245	180		15				
732 JAPAN	247	13	28	22	32	4	104	2	4	36	732 JAPON	1469	30	286	176	24	640		14	105			
736 TAIWAN	150	1	38	32	19	1	36	17		6	736 T'AI-WAN	685	3	196	106	5	199		91	2	18		
740 HONG KONG	343	32	39	5	28	33	202	3	1		740 HONG-KONG	2059	155	283	29	155	254	1151	13	3	6		
1000 WORLD	23417	1532	3807	880	4572	4406	4800	1480	1863	77	1000 MONDE	68512	5144	11483	2427	11496	10167	17435	5811	4291	258		
1010 INTRA-EC	18077	934	3555	267	3946	3884	1903	1405	151	32	1010 INTRA-CE	45146	3161	9278	1320	9503	9195	6856	5126	581	126		
1011 EXTRA-EC	7341	598	252	614	627	522	2897	74	1712	45	1011 EXTRA-CE	23357	1983	2198	1105	1993	972	10579	685	3710	132		
1020 CLASS 1	5062	141	453	620	56	2262	19	1295	19	39	1020 CLASSE 1	18025	1723	1612	768	1317	325	8392	507	3273	108		
1021 EFTA COUNTR.	3564	400	57	22	275	37	1489	5	1279	6	1021 A.E.L.E.	10926	1449	602	98	976	180	4470	28	3121	1		
1030 CLASS 2	83	43	84	154	34	300	27	1	1	6	1030 CLASSE 2	3620	178	547	319	496	259	1659	133	5	24		
1040 CLASS 3	1446	88	27	7	114	432	334	28	416		1040 CLASSE 3	1712	81	40	180	389	528	45	431				
4818 PAPER OR PAPERBOARD LABELS, WHETHER OR NOT PRINTED OR GUMMED											4818 PAPER OR PAPERBOARD LABELS, WHETHER OR NOT PRINTED OR GUMMED												
ETIQUETTES DE TOUS GENRES EN PAPIER OU CARTON, MEME IMPRIMEES OU ILLUSTRÉES, MEME GOMMEES											ETIKETTEN ALLER ART AUS PAPIER ODER PAPPE, MIT ODER OHNE AUFDRUCK ODER BILDER, AUCH GUMMIERT												
4819.00 PAPER OR PAPERBOARD LABELS, WHETHER OR NOT PRINTED OR GUMMED											4819.00 PAPER OR PAPERBOARD LABELS, WHETHER OR NOT PRINTED OR GUMMED												
ETIQUETTES DE TOUS GENRES EN PAPIER OU CARTON, MEME IMPRIMEES OU ILLUSTRÉES, MEME GOMMEES											ETIKETTEN ALLER ART AUS PAPIER ODER PAPPE, MIT ODER OHNE AUFDRUCK ODER BILDER, AUCH GUMMIERT												
001 FRANCE	2032	260		101	264	685	639	27	20	36	001 FRANCE	11662	1902		1003	1794	4277	2140	94	229	223		
002 BELG.-LUXBG.	5319	1562	2144	360	834		160	13	118	128	002 BELG.-LUXBG.	28680	9610	10490	2239	3520		1190	117	971	543		
003 NETHERLANDS	4634	802	897	66		1439	1103	224	54	49	003 PAYS-BAS	28041	4546	7381	494	10841	3492	880	193	214			
004 FR GERMANY	10355		3369	902	2629	1031	1438	51	538	397	004 RF ALLEMAGNE	58840	20158	5141	12925	7270	8393	378	3054	1521			
005 ITALY	567	83	215	58	56	38	47		14	56	005 ITALIE	5257	806	1929	1141	363	368	301	114	235			
006 UTD. KINGDOM	2340	236	714	141	234	90	787		183	55	006 ROYAUME-UNI	18530	1918	5345	1110	1442	948	6386	1036	345			
007 IRELAND	813						300				007 IRLANDE	9064	135	325	64	29	8471						
008 DENMARK	1268	289	275	17	237	64	390			2	008 DANEMARK	7608	2119	1706	284	994	507	1953	38	7			
028 NORWAY	29						4		12		028 NORVEGE	198	7										

Januar - Dezember 1985

Import

Janvier - Décembre 1985

Ursprung / Herkunft Origine / provenance	Mengen 1000 kg									Quantités	Ursprung / Herkunft Origine / provenance	Werte 1000 ECU									Valeurs		
	Nimex	EUR 10	Deutschland	France	Italia	Niederland	Belg.-Lux.	UK	Irland			Danmark	Ελλάδα	Nimex	EUR 10	Deutschland	France	Italia	Niederland	Belg.-Lux.		UK	Irland
4821.27 SERVIETTES A DEMAQUILLER ET MOUCHOIRS																							
001 FRANCE	3963	1303		603	88	1071	879	19				001 FRANCE	6936	2375		1106	168	1721	1518	43	5		
002 BELG.-LUXBG.	3279	150	2621	387	121							002 BELG.-LUXBG.	5879	277	4663	781	208						
003 NETHERLANDS	2839	131	1464	34		1079	54	30	47			003 PAYS-BAS	5179	128	2576	57		1983	192	71	122		
004 FR GERMANY	14251		755	6077	4336	1451	862	26	498	246		004 RF ALLEMAGNE	22385		1226	9308	6404	2264	1691	73	876	543	11
005 ITALY	239	6	149		1		83					005 ITALIE	684	6	423				200				
006 UTD. KINGDOM	2190	8	140		75	144						006 ROYAUME-UNI	4149	24	316	3	174	208		3030	394		
007 IRELAND	49	2					47	1691	132			007 IRLANDE	142	4						136			
030 SWEDEN	345	5			9		42		289			030 SUEDE	647	20			12		93		521		
032 FINLAND	85		3	13	31	11	2		25			032 FINLANDE	191		2	16	70	28	10		65		
036 SWITZERLAND	1450	1053	3	365	19		8		2			036 SUISSE	2340	1772	6	514		31	12		5		
038 AUSTRIA	6134	4396	181	783	473		232		69			038 AUTRICHE	9137	6505	317	1032	812		343		128		
040 PORTUGAL	147						84	63				040 PORTUGAL	156						85	71			
042 SPAIN	377		16				359					042 ESPAGNE	697		43				654				
048 YUGOSLAVIA	2063	156	110	829	704		124		140			048 YUGOSLAVIE	2507			959	879		161		190		
062 CZECHOSLOVAK	242		58				153		31			062 TCHECOSLOVAQ	312	180	138				161		42		
400 USA	84	25	2	2	10	4	37	3	1			400 ETATS-UNIS	294	53	5	6	53	13	139	16	5		
624 ISRAEL	84						84					624 ISRAEL	113						113				
1000 WORLD	37887	7239	5507	9101	5851	3778	3077	1842	1245	247		1000 MONDE	61952	11372	9790	13800	8786	6253	5673	3339	2385	554	
1010 INTRA-EC	25826	1601	5128	7110	4823	3745	1927	1767	678	247		1010 INTRA-CE	45353	2822	8204	11284	6961	6178	3744	3229	1397	554	
1011 EXTRA-EC	11062	5638	379	1992	1228	33	1150	75	567			1011 EXTRA-CE	16599	8550	586	2536	1828	75	1829	110	987		
1020 CLASS 1	10704	5638	321	1992	1228	33	890	66	536			1020 CLASSE 1	16502	8550	527	2535	1825	74	1519	91	940		
1021 EFTA COUNTR.	8170	5454	190	1160	513	29	387	63	394			1021 A E L E	12502	8298	333	1562	893	59	543	73	741		
1030 CLASS 2	107						106		1			1030 CLASSE 2	208						199	3	5		
1040 CLASS 3	251		58				153	9	31			1040 CLASSE 3	329		59				211	17	42		
4821.33 PAPER TABLE LINEN																							
LINGE DE TABLE												TISCHWAESCHE											
001 FRANCE	1403	468		340	20	501	70	1	3			001 FRANCE	2897	883		811	37	999	146	13	8		
002 BELG.-LUXBG.	3915	69	1502	305	1637		400		2			002 BELG.-LUXBG.	10695	159	3883	624	5137		888		4		
003 NETHERLANDS	3984	1027	730	10		1859	245	11	102			003 PAYS-BAS	7933	1892	1378	23		3741	630	16	251		
004 FR GERMANY	2318		523	38	791	456	110	4	392	4		004 RF ALLEMAGNE	5732		1282	82	1919	1090	374	8	961	16	
005 ITALY	461	293	89		59	1	14		5			005 ITALIE	909	606	152		120	5	20		6		
006 UTD. KINGDOM	1687	486	151		522	42		479	5			006 ROYAUME-UNI	3927	923	471	6	1000	128		1368	23	6	
007 IRELAND	57						57					007 IRLANDE	156						156				
008 DENMARK	113			17			20					008 DANEMARK	479	312	6	17	12	15	115				
030 SWEDEN	4134	1766	342	182	192	47	99		1506			030 SUEDE	9029	3081	76	451	586	127	310		3710		
032 FINLAND	1348	768	165	108	5	50	56	107	89			032 FINLANDE	3044	1541	626	205	20	106	138	211	247		
036 SWITZERLAND	155	142	5	4	1							036 SUISSE	579	519	23	17	6	7	65				
038 AUSTRIA	3663	3080	145	353	54		31					038 AUTRICHE	6452	5449	254	519	165						
042 SPAIN	315		315									042 ESPAGNE	546		546								
048 YUGOSLAVIA	3866	174	1057	2199	6		18		412			048 YUGOSLAVIE	4581	195	1272	2578	6		22		508		
062 CZECHOSLOVAK	407	22	29		62	1	59		234			062 TCHECOSLOVAQ	347	25	26		53	1	44		198		
400 USA	131	10	31	32	2	1	44	11				400 ETATS-UNIS	634	62	159	149	14	3	183	64			
706 SINGAPORE	35						30	5				706 SINGAPOUR	171						160	11			
732 JAPAN	94	92		2								732 JAPON	1362	1321	2	34			5				
1000 WORLD	28187	8487	5085	3630	3354	2963	1295	617	2771	5		1000 MONDE	59809	16977	10850	5575	9078	6222	3406	1693	5984	24	
1010 INTRA-EC	13936	2412	2955	710	3031	2863	918	494	508			1010 INTRA-CE	32735	4777	7174	1584	8224	5977	2335	1407	1253	24	
1011 EXTRA-EC	14248	6055	2091	2914	323	100	377	123	2263			1011 EXTRA-CE	27067	12200	3677	4001	854	245	1072	287	4731		
1020 CLASS 1	13767	6032	2062	2891	260	99	278	118	2027			1020 CLASSE 1	26455	12169	3649	3972	797	244	827	275	4522		
1021 EFTA COUNTR.	9346	5756	658	657	252	99	203	107	1614			1021 A E L E	19274	10591	1667	1211	777	241	562	211	4014		
1030 CLASS 2	72		23		1		40	5	3			1030 CLASSE 2	259	2	1	29	4		201	11	11		
1040 CLASS 3	407		29		62	1	59		234			1040 CLASSE 3	351	29	26	53	44		44		198		
4821.38 PAPER BED, TOILET, TABLE AND KITCHEN LINEN; PAPER GARMENTS, EXCEPT HAND-TOWELS, HANDKERCHIEFS, TISSUES AND TABLE LINEN																							
LINGE DE LIT, DE TOILETTE, D'OFFICE OU DE CUISINE, AUTRE QUE ESSUIE-MAINS, SERVIETTES A DEMAQUILLER ET MOUCHOIRS; LINGE DE CORPS ET AUTRES VETEMENTS												BETTWAESCHE, WAESCHE ZUR KOERPERPFLEGE UND ANDERE HAUSHALTSWAESCHE, AUSG. HANDTUECHER, ABSCHMIK- UND TASCHENTUECHER; LEIBWAESCHE UND ANDERE KLEIDUNG											
001 FRANCE	4965	1514		312	609	2234	97		53	146		001 FRANCE	7464	2369		737	993	2782	134	1	118	330	
002 BELG.-LUXBG.	957	297			471		21	16	56			002 BELG.-LUXBG.	2586	725	317	1151		134	50	210			
003 NETHERLANDS	3479	1278	104	6		1029	207		752			003 PAYS-BAS	7190	2501	394	24	1993	521	3	1716	6		
004 FR GERMANY	5089		1634	336	577	708	109	23	1210	492		004 RF ALLEMAGNE	9525		2983	691	1031	1438	226	76	1979	1101	
005 ITALY	1011	336	441		145	22	58					005 ITALIE	1328	368	668		176	30	70		1	15	
006 UTD. KINGDOM	1166	93	114	5	63	42		846				006 ROYAUME-UNI	2864	269	396	30	380	125		1639	18	7	
007 IRELAND	125						125					007 IRLANDE	246						246				
008 DENMARK	12						1					008 DANEMARK	124	40		1	74	1	8				
030 SWEDEN	1746	357	43	82	287	61	197	11	708			030 SUEDE	4236	894	125	174	908	178	377	36	1544		
032 FINLAND	331	16	7	11	17	33	94		153			032 FINLANDE	604	44	12	21	44	93	107		283		
036 SWITZERLAND	135	37	7	8	31	2	68		28			036 SUISSE	301	37		37	64		63		62		
038 AUSTRIA	759	453	81	119	5							038 AUTRICHE	975	504	123	142	11		190			6	
042 SPAIN	497	27	43				427					042 ESPAGNE	883	144	128				610				
048 YUGOSLAVIA	378	2	27	41	61	144	14		31	56		048 YUGOSLAVIE	401	5	24	36	45	184	19	37	51		
400 USA	376	292	6	5	11	2	56	1	3			400 ETATS-UNIS	2163	1565	44	32	63	9	431	6	11		
404 CANADA	23						23					404 CANADA	100						100				
680 THAILAND	29						29					680 THAILANDE	196						195				
732 JAPAN	12	1	1	3			6					732 JAPON	114	15	7	31			55		1		

Ursprung / Herkunft Origine / provenance	1000 kg										Quantités	Ursprung / Herkunft Origine / provenance	1000 ECU										Valeurs		
	Nimexe												Nimexe												
	EUR 10	Deutschland	France	Italia	Niederland	Belg.-Lux.	UK	Ireland	Danmark	Ελλάδα			EUR 10	Deutschland	France	Italia	Niederland	Belg.-Lux.	UK	Ireland	Danmark	Ελλάδα			
4821.39													4821.39												
1030 CLASS 2	58			2			55		1			1030 CLASSE 2	366			13	1		348	1		3			
4821.41	SANITARY TOWELS AND TAMPONS OF CELLULOSE WADDING												4821.41	SANITARY TOWELS AND TAMPONS OF CELLULOSE WADDING											
	SERVIETTES HYGIENIQUES ET TAMPONS													HYGIENISCHE BINDEN UND TAMPONS											
001 FRANCE	3907				967	84	425	1411	6			212 001 FRANCE	10834	2228		3373	172	1344	2919	31		217	767		
002 BELG.-LUXBG.	8730	3281	4746		111	1396		86			41 002 BELG.-LUXBG.	27082	9783	12427	434	3856		148		1		217	216		
003 NETHERLANDS	4554	1203		56			1723		190		2 003 PAYS-BAS	18018	4556	5650	145		5584	1535				544	4		
004 FR GERMANY	1001		173	310		95	98	65	4	113	143 004 RF ALLEMAGNE	4901	1463	1248	336	395		384		14		501	558		
005 ITALY	651	72	21			418	11	98	27		4 005 ITALIE	1054	147	45	571	17		238		67			9		
006 UTD. KINGDOM	1355		31			331		299		668	25 006 ROYAUME-UNI	6247	1	218	3	1118	2245		2578		84				
007 IRELAND	279	11		62		60		43	103		4 007 IRLANDE	2025	52		381	307	329		956						
008 DENMARK	67					60		7			4 008 DANEMARK	104			1	98	5								
028 NORWAY	158					20		5		124	2 028 NORVEGE	645				46	66					533			
030 SWEDEN	2156	400	6	34	30	19				1620	2 030 SUEDE	6649	1454	39	167	89	72					4801	15		
032 FINLAND	240							15		225	2 032 FINLANDE	588				1	46					541			
036 SWITZERLAND	263	120	33	106				1			4 036 SUISSE	828		131	193	2									
038 AUSTRIA	407	323	5	79							4 038 AUTRICHE	1336	950	6	379							1			
042 SPAIN	59	54	5								4 042 ESPAGNE	235	213	22											
048 YUGOSLAVIA	186	115		18			1			52	4 048 YOUGOSLAVIE	249	168		17		3				61				
400 USA	72	60	5					1			4 400 ETATS-UNIS	833	674	53	25	12	3	6					58		
404 CANADA	22	3		2							17 404 CANADA	308	42	5	29			2					230		
732 JAPAN	27							27			2 732 JAPON	286	1				1	284							
1000 W O R L D	25110	6444	5993	1754	2488	2647	2215	704	2437		428 1000 M O N D E	82190	20567	20058	6460	6609	10064	6574	2693	7283	1882				
1010 INTRA-EC	21540	5368	5938	1507	2444	2606	2156	704	418		401 1010 INTRA-CE	70302	16767	19803	5584	6460	9918	6179	2692	1345	1554				
1011 EXTRA-EC	3566	1075	55	244	45	41	58		2021		27 1011 EXTRA-CE	11854	3800	255	842	149	145	398		1	5938	328			
1020 CLASS 1	3554	1075	55	244	45	41	50		2021		23 1020 CLASSE 1	11786	3799	255	842	149	145	356			5937	303			
1021 EFTA COUNTR.	3184	844	45	220	44	39	21		1969		2 1021 A E L E	9845	2701	176	738	137	139	63			5876	15			
4821.45	ARTICLES OF PAPER PULP, PAPER, PAPERBOARD OR CELLULOSE WADDING FOR SURGICAL, MEDICAL OR HYGIENIC PURPOSES, NOT PUT UP FOR RETAIL SALE												4821.45	ARTICLES OF PAPER PULP, PAPER, PAPERBOARD OR CELLULOSE WADDING FOR SURGICAL, MEDICAL OR HYGIENIC PURPOSES, NOT PUT UP FOR RETAIL SALE											
	ARTICLES A USAGE CHIRURGICAL, MEDICAL OU HYGIENIQUE, NON POUR LA VENTE AU DETAIL													WAREN FUER CHIRURGISCHE, MEDIZINISCHE ODER HYGIENISCHE ZWECKE, NICHT FUER EINZELVERKAUF											
001 FRANCE	1166	101		206	126	456	270		5		2 001 FRANCE	3413	418		528	422	856	1141		30		19			
002 BELG.-LUXBG.	463	9	251	135			59		8		2 002 BELG.-LUXBG.	2721	22	1532	3	953		195		15		1			
003 NETHERLANDS	3837	537	341	680		794	1445		35	24	1 003 PAYS-BAS	9083	1308	770	1701	628	1842	3311		95	52	4			
004 FR GERMANY	1009		95	28		544			3	4	3 004 RF ALLEMAGNE	2819		313	203	628	172	17		15	51	20			
005 ITALY	29	2		5							3 005 ITALIE	160	13	96		9	1572					4			
006 UTD. KINGDOM	1079	184	76	6	227	32		547	7		3 006 ROYAUME-UNI	4198	586		29	1548	116			1307	24	29			
007 IRELAND	33			12		8		13			3 007 IRLANDE	450			8	160	99		163						
008 DENMARK	44	2		23		9		10			3 008 DANEMARK	231	26		176	15									
030 SWEDEN	974	201	84	9	56	30	323	36	235		3 030 SUEDE	3064	873	233	87	181	152	883	122	533					
032 FINLAND	155	21	10	2		19		2	98		3 032 FINLANDE	496	110	26	20	77	12				224	27			
036 SWITZERLAND	279	2		5	270						3 036 SUISSE	473	9	5	30	426									
042 SPAIN	276		264	3		3		75	4		2 042 ESPAGNE	740	4	664	35	7	23					16			
400 USA	332	19	117	68	27	24		3	4		2 400 ETATS-UNIS	2730	194	1184	511	251	127	269		27	65	2			
720 CHINA	14										1 720 CHINE	110													
732 JAPAN	12	5		2							1 732 JAPON	128	39	15	31	21	2	6				10			
740 HONG KONG	29	24						1	4		1 740 HONG-KONG	464	381	3				10		69					
1000 W O R L D	9841	1128	1269	994	1242	1930	2210	649	404		15 1000 M O N D E	31568	4111	5479	3219	4840	4991	6107	1681	1013	127				
1010 INTRA-EC	7662	835	777	902	857	1849	1790	603	40		9 1010 INTRA-CE	23073	2373	3303	2484	3912	4516	4827	1447	159	72				
1011 EXTRA-EC	2183	294	493	82	385	82	420	46	365		6 1011 EXTRA-CE	8496	1739	2175	755	829	475	1280	234	854	55				
1020 CLASS 1	2138	259	492	92	385	82	417	40	365		6 1020 CLASSE 1	7876	1267	2172	753	925	475	1228	148	853	55				
1021 EFTA COUNTR.	1522	240	111	13	354	51	334	36	360		3 1021 A E L E	4192	1025	310	118	646	233	924	122	787	27				
1030 CLASS 2	33	24						4			3 1030 CLASSE 2	510	381	9				53							
1040 CLASS 3	14	11						3			3 1040 CLASSE 3	110	91		2										
4821.47	TRAYS, DISHES, PLATES, GOBLET ETC. OF PAPERWARE												4821.47	TRAYS, DISHES, PLATES, GOBLET ETC. OF PAPERWARE											
	PLATS, ASSIETTES, GOBLET ETC. ARTICLES SIMIL.													SCHUESSELN, TELLER UND AHNL. WAREN											
001 FRANCE	1069			157	132	267	298		5		21 001 FRANCE	2705	439		430	303	690	767		7		16	53		
002 BELG.-LUXBG.	245	28	202	10	5						21 002 BELG.-LUXBG.	784	66	641	27	28		2							
003 NETHERLANDS	3389	1016		42		561	1446	45	18		27 003 PAYS-BAS	7977	2538	801	40	782	3661		98		57				
004 FR GERMANY	3096		454	85		800	214		394		34 004 RF ALLEMAGNE	5354		749	201	1949	1256	443		1	640	115			
005 ITALY	678	449	47	23		4	79		49		27 005 ITALIE	1340	740	113	73	22	199				91	102			
006 UTD. KINGDOM	1021	632	39	8	23			271	37		2 006 ROYAUME-UNI	2230	1045	99	44	95	36				733	169	9		
008 DENMARK	1050	959		42		33		5			2 008 DANEMARK	1550	1425		63	48		6							
028 NORWAY	3690	1985		57		169	1356		61		2 028 NORVEGE	5356	2167	2	109	69	193		2710		8	98			
030 SWEDEN	1813	110		80		44		13	902		26 030 SUEDE	3462	363	322	245	265	87				8	1361			
032 FINLAND	3081	340	498	5		126	1603	142	330		26 032 FINLANDE	8863	1074	1476	20	27	389	4642		323	647		65		
036 SWITZERLAND	37		2	10		3		19			4 036 SUISSE	125	3	3	21	27	1								

Ursprung / Herkunft Origine / provenance	1000 kg										Ursprung / Herkunft Origine / provenance	1000 ECU											
	Mengen											Quantités											
Nimexe	EUR 10	Deutschland	France	Italia	Niederland	Belg.-Lux.	UK	Ireland	Danmark	Ελλάδα	Nimexe	EUR 10	Deutschland	France	Italia	Niederland	Belg.-Lux.	UK	Ireland	Danmark	Ελλάδα		
4821.99											4821.99												
048 YUGOSLAVIA	330	20	1	308	3	048 YUGOSLAVIE	528	41	26	447	12	2
056 SOVIET UNION	29	29									056 U.R.S.S.	250	230	1			11	8					
058 GERMAN DEM.R	2973		54	10	2024	840	i		44		058 RD.ALLEMANDE	1408		60	13	852	405	5				73	
062 CZECHOSLOVAK	101	100							1		062 TCHECOSLOVAQ	208	204									4	
212 TUNISIA	17	4	13								212 TUNISIE	124	15	109									
400 USA	1604	156	83	122	137	9	1024	28	6	39	400 ETATS-UNIS	10540	1869	977	878	1119	104	5173	206	108	106		
404 CANADA	100	1	1				90	8			404 CANADA	250	17	28	1	4		185	14	1			
664 INDIA	74	2	8	44	2		17				664 INDE	521	63	168	30	10		243	1	4			
680 THAILAND	26	2	8	1		3	12				680 THAILANDE	182	29	33	7	1	2	109		1			
720 CHINA	34	11	9	2	2		8		2		720 CHINE	244	68	72	18	29	1	49		7	2		
728 SOUTH KOREA	151	25	2	24	2	4	85		5	4	728 COREE DU SUD	1238	255	28	210	24	30	606		49	36		
732 JAPAN	320	49	21	33	6	43	147		6	13	732 JAPON	2659	468	266	317	130	509	861	3	60	45		
736 TAIWAN	836	231	121	49	36	20	340	2	27	10	736 T'AI-WAN	6091	1904	826	406	275	174	2184	11	221	90		
740 HONG KONG	41	19	1	1	2		9		9		740 HONG-KONG	327	146	15	3	10		77	7	64	5		
1000 WORLD	69664	14021	15076	3285	11707	9899	7288	1542	5783	1065	1000 MONDE	160650	30145	36235	9070	23528	22281	19512	4228	13266	2385		
1010 INTRA-EC	52422	10188	12436	2284	8560	8135	4944	1441	3408	928	1010 INTRA-CE	114748	18996	30247	5813	18117	18823	8572	3834	7744	1802		
1011 EXTRA-EC	17240	3833	2640	1000	3047	1782	2342	102	2375	138	1011 EXTRA-CE	45897	11149	5989	3454	4411	3458	10936	394	6522	583		
1020 CLASS 1	12911	3405	2417	868	964	894	1854	100	2286	125	1020 CLASSE 1	34997	8169	4580	2752	3150	2830	7600	375	5091	450		
1021 EFTA COUNTR.	10083	3177	2289	397	816	421	575	64	2274	70	1021 A E L E	20286	5768	3158	1048	1885	1758	1312	150	4919	288		
1030 CLASS 2	1188	286	160	121	57	27	479	2	42	14	1030 CLASSE 2	8777	2474	1275	670	380	208	3277	20	342	131		
1040 CLASS 3	3141	141	63	13	2026	841	9		48		1040 CLASSE 3	2123	506	134	31	881	417	63		89	2		

Januar - Dezember 1985

Import

Janvier - Décembre 1985

Ursprung / Herkunft Origine / provenance	Mengen 1000 kg										Quantités	Ursprung / Herkunft Origine / provenance	Werte 1000 ECU										Valeurs			
	Nimexe	EUR 10	Deutschland	France	Italia	Niederland	Belg.-Lux.	UK	Ireland	Danmark			Ελλάδα	Nimexe	EUR 10	Deutschland	France	Italia	Niederland	Belg.-Lux.	UK	Ireland		Danmark	Ελλάδα	
4901 PRINTED BOOKS, BROCHURES, LEAFLETS AND SIMILAR PRINTED MATTER, WHETHER OR NOT IN SINGLE SHEETS LIVRES, BROCHURES ET IMPRIMES SIMIL., MEME SUR FEUILLETS ISOLES												4901 PRINTED BOOKS, BROCHURES, LEAFLETS AND SIMILAR PRINTED MATTER, WHETHER OR NOT IN SINGLE SHEETS BUECHER, BROSCHUREN UND AENL. DRUCKE, AUCH IN LOSEN BOGEN ODER BLAETTERN														
4901.00 PRINTED BOOKS, BROCHURES, LEAFLETS AND SIMILAR PRINTED MATTER LIVRES, BROCHURES ET IMPRIMES SIMIL., MEME SUR FEUILLETS ISOLES												4901.00 PRINTED BOOKS, BROCHURES, LEAFLETS AND SIMILAR PRINTED MATTER BUECHER, BROSCHUREN UND AENL. DRUCKE, AUCH IN LOSEN BOGEN ODER BLAETTERN														
001 FRANCE	14754	1086		1283		10403		1458		27	82	3	001 FRANCE	100010	8662		7317	3803	70292		8897	213	791	35		
002 BELG.-LUXBG.	44287	1606	21436	223	15077		5813		26	284	2	2	002 BELG.-LUXBG.	152109	5547	83251	1482	44188		16510	110	1002	19	19		
003 NETHERLANDS	23289	4391	1810	146		11556	4804		23	554	5	5	003 PAYS-BAS	124149	22668	10662	1899		55369	30870	173	2442	66	66		
004 FR GERMANY	25501		8234	1112	9442	1401	3077		44	2075	116	116	004 RF ALLEMAGNE	101850		26901	11447	30450	10931	13581	344	7824	372	372		
005 ITALY	44820	5639	17097			1388	17743		41	418	21	21	005 ITALIE	139148	17883	53256	18917	6213	4153	55405	287	1833	138	138		
006 UTD. KINGDOM	15708	2455	1907	1528	3807	579			1		590	590	006 ROYAUME-UNI	162212	27490	22169	38974	6469	15362	33754	7914	6525				
007 IRELAND	1396	10	9										007 IRLANDE	21362	419	76	5354	106	8658							
008 DENMARK	2568	990	474	3		59			6				008 DANEMARK	10048	3048	2372	1387		1387							
009 GREECE	96	23	19			3							009 GRECE	600	128	4	24	12								
028 NORWAY	646	29	1			2							028 NORVEGE	2989	172	13	28	71	12							
030 SWEDEN	2487	557	50	23		84	27	214		9	1523		030 SUEDE	11469	2672	859	196	647	265	1924	148	4758				
032 FINLAND	2197	348	195	17		289	20	939		2	387		032 FINLANDE	6568	791	1231	113	712	32	2722	7	960				
036 SWITZERLAND	9570	4142	3740	326		444	263	589		8	57		036 SUISSE	75378	32065	28626	3067	2380	2685	5756	73	707	19	19		
038 AUSTRIA	10526	10025	70	118		175	58	59		1	20		038 AUTRICHE	41327	37901	577	1286	662	311	475	7	104				
040 PORTUGAL	1715	295	280			33		997			105		040 PORTUGAL	4910	910	866	112	112	4	2655						
042 SPAIN	25189	1084	9366	1830		2800	610	8958		2	538		042 ESPAGNE	77448	3859	27484	5636	7779	1637	29288	16	1713				
045 VATICAN CITY													045 CITE VATICAN	174	1											
046 MALTA		123						117					046 MALTE	592	9					6		560				
048 YUGOSLAVIA	3960	1610	280	56		160	38	1652			163		048 YOUgosLAVIE	8996	3150	905	163	440	98	3924		312				
052 TURKEY	196	166				17	11	1			1		052 TURQUIE	797	667	1		100	9	15						
056 SOVIET UNION	954	190	167	127		48	9	374		4	34		056 U.R.S.S.	2081	349	694	222	84	39	572	20	100				
058 GERMAN DEM.R	1855		26	12		1012	11	594			200		058 RD.ALLEMANDE	4570	113	36	2440	34	1487							
060 POLAND	209	70	43			78		78			2		060 POLOGNE	667	193	131	1	128	16	187						
062 CZECHOSLOVAK	10381	2795	1908	136		330	501	3176			1536		062 TCHOSLOVAK	15873	4595	2866	258	573	672	4652						
064 HUNGARY	2889	838	24			89	1	1836			73		064 HONGRIE	4943	1631	92	23	243	3	2795						
066 ROMANIA	527	1	270	1		1		250					066 ROUMANIE	596	23	244	10	42		277						
068 BULGARIA	15	3				6							068 BULGARIE	175	29		2	84		58						
202 CANARY ISLES	290							290					202 CANARIES	730						730						
204 MOROCCO	49	1	39			9		1					204 MAROC	380	1	327		45		7						
220 EGYPT	37	1				1		34					220 EGYPT	925	4	5				915						
346 KENYA	30					10		10					346 KENYA	246			129	1		915						
390 SOUTH AFRICA	159	12				138		138					390 AFR. DU SUD	923	70	10	2	59		1						
400 USA	22584	1936	914	611	2057	363	13218	543	2930		12	12	400 ETATS-UNIS	286778	31251	16390	7761	32378	4562	153489	10114	30671	162	162		
404 CANADA	846	39	370	10		5	347	6					404 CANADA	10546	418	4683	139	97	851	4095	211	52				
412 MEXICO	11	2	8				1						412 MEXIQUE	107	19	67	2	2		15						
458 GUADELOUPE	3												458 GUADELOUPE	133		133										
480 COLOMBIA	301	37	33	21		2		206			2		480 COLOMBIE	2380	240	236	194	13		1684		13				
508 BRAZIL	57	5	4					47			1		508 BRESIL	270	37	42	3	4		180		1	13			
528 ARGENTINA	14	1	12					10					528 ARGENTINE	144	35	49	8	28	18							
600 CYPRUS	14	6	2					69			2		600 CHYPRE	177	73	46										
604 LEBANON	170	6	93					23					604 LIBAN	920	73	415		16		114	14					
616 IRAN	23							23					616 IRAN	102	2					100						
624 ISRAEL	896	519	27			22		318			2		624 ISRAEL	2648	240	2	151	33		946	4	13				
628 JORDAN	14	7						142					628 JORDANIE	142	22	1		2		117						
632 SAUDI ARABIA	60	1						58					632 ARABIE SAOUD	563	17	1	2	16		523	4					
636 KUWAIT	11	1						9					636 KOWEIT	119	5	2		7		105						
640 BAHRAIN	75							30					640 BAHREIN	137						132						
647 U.A.EMIRATES	30							52					647 EMIRATS ARAB	115						112						
662 PAKISTAN	52							52					662 PAKISTAN	339	6	1				331						
664 INDIA	192	17	4			10	3	157					664 INDE	185	62	3	91	28		1489		10				
701 MALAYSIA	13							13					701 MALAYSIA	138	4	2				129						
706 SINGAPORE	2174	134	29	18		14	1944	6	11				706 SINGAPOUR	8795	628	378	134	160	79	7318	29	66	3			
720 CHINA	82	31	20			3	2	25					720 CHINE	558	299	126	4	35	17							
728 SOUTH KOREA	171	133	11			3		23					728 COREE DU SUD	2034	535	41	5	15		1431		175				
732 JAPAN	3244	887	506	52		215		1451		10	28		732 JAPON	33697	11143	4759	530	2708	1334	12683		365				
736 TAIWAN	80	10	10			4		39					736 TAI-WAN	790	84	95	16	58	139		15					
740 HONG KONG	16481	290	1530	33		285		14258		52	16		740 HONG-KONG	56633	1693	6161	252	1856	204	46188	204	168				
800 AUSTRALIA	375	9						351					8													

Ursprung / Herkunft Origine / provenance	1000 kg										Quantités	Ursprung / Herkunft Origine / provenance	1000 ECU										Valeurs	
	Nimexe	EUR 10	Deutschland	France	Italia	Niederland	Belg.-Lux.	UK	Ireland	Danmark			Ελλάδα	Nimexe	EUR 10	Deutschland	France	Italia	Niederland	Belg.-Lux.	UK	Ireland		Danmark
4902.00												4902.00												
003 NETHERLANDS		29036	4699	1963								003 PAYS-BAS		76063	11336	8982								
004 FR GERMANY		315923		31593								004 RF ALLEMAGNE		149848		66126	31568	16530	46451	3939		573	3110	
005 ITALY		36862	4935	21942								005 ITALIE		88826	14564	52510		3553	21069	9245		57	5203	
006 LTD. KINGDOM		18589	1483	889	625	1514	1053					006 ROYAUME-UNI		67772	7277	14247	2625	5411	4419	13416	15	296	53	
007 IRELAND		3954	359									007 IRLANDE		8057	538	49		12	5	7457				
008 DENMARK		1696	1271	319	3	86						008 DANEMARK		4445	2138	1450	60	741	1		15			
009 GREECE		414	367				29					009 GRECE		1215	970	10			201					
028 NORWAY		136										028 NORVEGE		506	12									
030 SWEDEN		641	179	1	12	14						030 SUEDE		2191	418	50	43	96					486	
032 FINLAND		3621	140	43	2	417						032 FINLANDE		7745	230	74	7	845	2				1709	
036 SWITZERLAND		7586	5352	1045	847	62	43	209	24			036 SUISSE		27080	17253	4813	3609	445	178			148	23	
038 AUSTRIA		10899	10573	13	297	2		10				038 AUTRICHE		21335	20144	151	932	7					15	
040 PORTUGAL		1999	21	152	17			9				040 PORTUGAL		850	153	700	56	1	34	5			1	
042 SPAIN		2337	710	847	346	116		268	34			042 ESPAGNE		9479	2271	4576	319	581	1546	93			93	
048 YUGOSLAVIA		1003	1000									048 YOUGOSLAVIE		2959	2943									15
052 TURKEY		256	256									052 TURQUIE		183	156									7
056 SOVIET UNION		12	7			15		2	2			056 U.R.S.S.		119		4	66		18	12			7	
060 POLAND		1419	1029					386				060 POLOGNE		185	18	150		10				7		
062 CZECHOSLOVAK		871	443					42				062 TCHECOSLOVAQ		1903	1272			440			190	1		
064 HUNGARY		241		360								064 HONGRIE		1324	639	406		157			41			81
068 BULGARIA		222		241								068 BULGARIE		261		261								
204 MOROCCO		547		547								204 MAROC		933		915			16					
208 ALGERIA		35		35								208 ALGERIE		1849		1849								
212 TUNISIA		1404	19	1347	36							212 TUNISIE		141	23	118								
220 EGYPT		9603	1641	563	660	1294	283	4939	6			220 EGYPTE		10639	62	10495		73		6			1	
400 USA		240	5	202		5		17				400 ETATS-UNIS		63766	11691	13435	4188	7004	2412	23276	71	1655	34	
404 CANADA		50	14	19				17				404 CANADA		481	32	223	1	18	59	142	1	5		
604 LEBANON		159	16					143				604 LIBAN		191	77	78								
632 SAUDI ARABIA		31						26				632 ARABIE SAOUD		200	66									
664 INDIA		39						29				664 INDE		235	2	3				121				
706 SINGAPORE		681	107	69	9	30		55				706 SINGAPOUR		4854	98	407	46	23		2			4	
732 JAPAN		63		8		16		48				732 JAPON		495	40	407	46	127	460	2751			1	
740 HONG KONG		99	3			1		65				740 HONG-KONG		381	41	9		23		173			6	
800 AUSTRALIA		173		166	7							800 AUSTRALIE		318		299		2		309				
958 NOT DETERMIN												958 NON DETERMIN				19								
1000 WORLD		251480	41687	83767	15891	16827	49377	25852	12965	5287		1000 MONDE		761360	111161	239818	52406	51619	183778	74490	32311	15786	191	
1010 INTRA-EC		208755	20110	77894	13638	14224	48701	17423	12926	3815		1010 INTRA-CE		599893	52437	200422	43004	41434	179014	41181	32082	10183	156	
1011 EXTRA-EC		42533	21557	5707	2247	2403	676	8429	39	1472		1011 EXTRA-CE		161147	58724	38897	9383	10184	4763	33329	229	5603	35	
1020 CLASS 1		3727	1992	2935	2189	1941	668	5105	30	1444		1020 CLASSE 1		141845	56316	24452	9202	9272	4693	32252	221	5502	35	
1021 EFTA COUNTR.		23083	16265	1255	1175	495	52	263	24	1201		1021 A.E.L.E.		59809	38200	502	4647	1495	216	5613	148	3688		
1030 CLASS 2		2648	89	2168	42	26	6	313	4			1030 CLASSE 2		15342	432	13622	115	289	52	813				
1040 CLASS 3		2587	1486	603	15	436	2	12	9	24		1040 CLASSE 3		3859	1976	823	66	622	18	263	6	83		
4903 CHILDREN'S PICTURE BOOKS AND PAINTING BOOKS												4903 CHILDREN'S PICTURE BOOKS AND PAINTING BOOKS												
ALBUMS OU LIVRES D'IMAGES ET ALBUMS A DESSINER OU A COLORIER BROCHES, CARTONNES OU RELIES, POUR ENFANTS												BILDERALBEN, BILDER-, ZEICHEN- ODER MALBUECHER, BROSCIERT, KARTONIERT ODER GEBUNDEN, FUER KINDER												
4903.00 CHILDREN'S PICTURE AND PAINTING BOOKS												4903.00 CHILDREN'S PICTURE AND PAINTING BOOKS												
ALBUMS OU LIVRES D'IMAGES ET ALBUMS A DESSINER OU A COLORIER BROCHES, CARTONNES OU RELIES, POUR ENFANTS												BILDERALBEN, BILDER-, ZEICHEN- ODER MALBUECHER, BROSCIERT, KARTONIERT ODER GEBUNDEN, FUER KINDER												
001 FRANCE		257	16		2	5	222	12				001 BELG.-LUXBG.		1313	40		7	60	1101	104			1	
002 BELG.-LUXBG.		1569	419	760	22	207		157				002 BELG.-LUXBG.		5456	1073	2235	63	1759		309			16	
003 NETHERLANDS		1480	383	71	6		353	639	4	15		003 PAYS-BAS		4243	1108	301	43		943	1776			28	
004 FR GERMANY		969		220	22	164	144	379		32		004 RF ALLEMAGNE		3056		801	98	522	477	988	7	125	44	
005 ITALY		1467	100	873		158	183	62				005 ITALIE		3767	241	2348	368	429	253				1	
006 LTD. KINGDOM		489	45	67	21	35			215	52		006 ROYAUME-UNI		1093	246	170	36	62	29					127
008 DENMARK		115	107	8								008 DANEMARK		450	409	34				7		468	77	
032 FINLAND		1682	295			5	64	1251	1	64		032 FINLANDE		2532	458		1	14	108	1801	6	133		
036 SWITZERLAND		56	7	27			13	6				036 SUISSE		353	69	201	1	11	39					
038 AUSTRIA		42	6			2	20	13				038 AUTRICHE		117	19			3	59					
042 SPAIN		285	31	147	16	14		76				042 ESPAGNE		874	102	407	58	8	51	248				
048 YUGOSLAVIA		937	357	38			154	254				048 YOUGOSLAVIE		750	254	33		13	275					
056 SOVIET UNION		364		47		20		254				056 U.R.S.S.		377	35	39	46	23					3	
058 GERMAN DEM.R		15				10		335				058 RF ALLEMAGNE		620		15		12	3				6	
060 POLAND		680						680				060 POLOGNE		424										
064 HUNGARY		2923	477	20			310	2092		24		064 HONGRIE		2238	361			264			1562		35	
066 ROMANIA		492		22				470				066 ROUMAN												

Ursprung / Herkunft Origine / provenance	1000 kg										Quantités	Ursprung / Herkunft Origine / provenance	1000 ECU										Valeurs
	Mengen												Werte										
Nimex	EUR 10	Deutschland	France	Italia	Niederland	Belg.-Lux.	UK	Ireland	Danmark	Ελλάδα		Nimex	EUR 10	Deutschland	France	Italia	Niederland	Belg.-Lux.	UK	Ireland	Danmark	Ελλάδα	
4908.00	PLANS D'ARCHITECTES, D'INGENIEURS ET AUTRES PLANS ET DESSINS INDUSTR., COMMERC. ET SIMIL., OBTENUS A LA MAIN OU PAR REPROD. PHOTOGRAPHIQUES SUR PAPIER SENSIBL., TEXTES MANUSCRITS OU DACTYL.																						
001 FRANCE	27	10				2	14			1		001 FRANCE	2606	1159			193	709	497	4		42	2
002 BELG.-LUXBG.	42	7	8				7			25		002 BELG.-LUXBG.	603	189	260		22	44				79	9
003 NETHERLANDS	76	2	3				4		1	2	2	003 PAYS-BAS	1401	373	126			594	270	6		19	13
004 FR GERMANY	95		20			22	25		2	24	2	004 RF ALLEMAGNE	3147		1193			886	338		141	174	33
005 ITALY	76	3	3			1	69				1	005 ITALIE	1726	384	560			149	179		13	12	22
006 UTD. KINGDOM	55	5				6				16	24	006 ROYAUME-UNI	1100	427	94			186	84		159	145	5
007 IRELAND	7											007 IRLANDE	124	15									
008 DENMARK	69	2					48			19		008 DANEMARK	608	57	12			19	10		61	354	1
028 NORWAY	10	1										028 NORVEGE	112	4	2								1
030 SWEDEN	43	15	1			2	6				19	030 SUEDE	1208	734	80			9	44		143	1	196
036 SWITZERLAND	29	18	7			1					2	036 SUISSE	3252	2069	1029			2	17		100	3	32
038 AUSTRIA	7	4	2				1					038 AUTRICHE	413	401	7			1			2		1
042 SPAIN	2	1	1									042 ESPAGNE	894	671	206						15	1	1
060 POLAND												060 POLOGNE	598	5								1	1
400 USA	148	13	4		1	1	68			41	20	400 ETATS-UNIS	8583	1240	408			384	69	3899	2320	248	15
404 CANADA	6	1					4				1	404 CANADA	225	11							107	24	28
732 JAPAN	17	3					10				2	732 JAPON	604	139	63			16	13		333	6	29
1000 WORLD	742	85	57		2	48	329	80	133	8	1000 MONDE	27875	8006	4134		1904	2063	7490	3040	1113	125	85	
1010 INTRA-EC	451	29	36		1	45	219	38	76	7	1010 INTRA-CE	11481	2623	2245		1455	1915	1993	680	485	85	6	
1011 EXTRA-EC	292	56	21			4	110	42	57	1	1011 EXTRA-CE	18376	5383	1871		449	148	5496	2361	628	40	1	
1020 CLASS 1	273	58	18		1	4	98	42	54	1	1020 CLASSE 1	15456	5305	1818		444	147	4746	2358	616	22	1	
1021 EFTA COUNTR.	97	38	10			3	15		31		1021 A E L E	5047	3216	1121		16	62	317	4	309	2	1	
1030 CLASS 2	19	1	3				12		3		1030 CLASSE 2	273	45	49			6	2		155	3	12	
1040 CLASS 3											1040 CLASSE 3	649	32	4						596			17
4907	UNUSED POSTAGE, REVENUE AND SIMILAR STAMPS OF CURRENT OR NEW ISSUE IN THE COUNTRY TO WHICH THEY ARE DESTINED; STAMP-IMPRESSED PAPER; BANKNOTES, STOCK, SHARE AND BOND CERTIFICATES AND SIMILAR DOCUMENTS OF TITLE; CHEQUE BOOKS																						
	TIMBRES-POSTE, TIMBRES FISCAUX ET ANALOGUES, NON OBLITERES, AYANT COURS OU DESTINES A AVOIR COURS; PAPIER TIMBRE, BILLETTS DE BANQUE, TITRES, CHEQUES ET SIMIL.																						
4907.10	UNUSED POSTAGE, REVENUE AND SIMILAR STAMPS																						
	TIMBRES-POSTE, TIMBRES FISCAUX ET ANAL., NON OBLITERES																						
004 FR GERMANY	11		7		1					2		004 RF ALLEMAGNE	2619		2564		12	7	7	7	1	21	
005 ITALY	14	4										005 ITALIE	574	146			391	11	25				
036 SWITZERLAND	2				10							036 SUISSE	291	173		62		5	51				
042 SPAIN	102						102					042 ESPAGNE	370						370				
400 USA	2						1					400 ETATS-UNIS	191	23	10	1		9	148				
1000 WORLD	145	6	7	3	11	3	105	8	2	2	1000 MONDE	4454	450	2585	156	402	46	623	87	105	104	1	
1010 INTRA-EC	37	5	7	1	11	2	1	8	2		1010 INTRA-CE	3496	244	2566	28	402	29	36	87	104			
1011 EXTRA-EC	107			1		1	105				1011 EXTRA-CE	958	206	19	128		17	587					
1020 CLASS 1	106			1		1	104				1020 CLASSE 1	936	206	10	128		17	574					
1021 EFTA COUNTR.	2			1			1				1021 A E L E	373	183	1	127		5	56					
4907.20	BANKNOTES																						
	BILLETTS DE BANQUE																						
004 FR GERMANY	230						230					004 RF ALLEMAGNE	4276						4275			1	
006 UTD. KINGDOM												006 ROYAUME-UNI	124						122			2	
030 SWEDEN	11							11				030 SUEDE	273						273				
032 FINLAND												032 FINLANDE	1226						1226				
036 SWITZERLAND												036 SUISSE	3482			4			3478				
038 AUSTRIA												038 AUTRICHE	256						256				
042 SPAIN												042 ESPAGNE	282						282				
046 MALTA	871							871				046 MALTE	20500						20500				
324 RWANDA												324 RWANDA	124						124				
328 BURUNDI												328 BURUNDI	188						188				
400 USA												400 ETATS-UNIS	183	13				50	55	65			
464 JAMAICA	50											464 JAMAIQUE	1115							1115			
706 SINGAPORE	39											706 SINGAPOUR	1277							1277			
804 NEW ZEALAND	87											804 NOUV.ZELANDE	4105							4105			
1000 WORLD	1289					230	1059				1000 MONDE	37499	13			55	10050	27378			3		
1010 INTRA-EC	231					230					1010 INTRA-CE	4448							4418			3	
1011 EXTRA-EC	1058						1058				1011 EXTRA-CE	33051	13			55	5632	27351					
1020 CLASS 1	969						969				1020 CLASSE 1	30323	13			54	5313	24943					
1021 EFTA COUNTR.	11						11				1021 A E L E	5237				4	4960	273					
1030 CLASS 2	89						89				1030 CLASSE 2	2720						312	2408				
1031 ACP (63)	50						50				1031 ACP (63)	1433						312	1121				
4907.91	DOCUMENTS OF TITLE, SIGNED AND NUMBERED																						
	TITRES ET SIMIL., SIGNES ET NUMEROTES																						
001 FRANCE	18					10	8					001 FRANCE	512					25	200	312			1
004 FR GERMANY	29						21					004 RF ALLEMAGNE	1034						351	657			
006 UTD. KINGDOM	14				2	10			1	1		006 ROYAUME-UNI	340				54	253		18		9	6
030 SWEDEN	9						8					030 SUEDE	105						6			80	
036 SWITZERLAND	5					6						036 SUISSE	140						127			13	
400 USA	60					2	58					400 ETATS-UNIS	3657				1	1657	1996				1

Januar - Dezember 1985

Import

Janvier - Décembre 1985

Ursprung / Herkunft Origine / provenance	Mengen									Quantités	Ursprung / Herkunft Origine / provenance	Werte									1000 ECU	Valeurs	
	Nimexe	EUR 10	Deutschland	France	Italia	Niederland	Belg.-Lux.	UK	Ireland			Danmark	Ελλάδα	Nimexe	EUR 10	Deutschland	France	Italia	Niederland	Belg.-Lux.			UK
4907.91											4907.91												
404 CANADA		5					3	2			404 CANADA		304				2	210	92				
528 ARGENTINA											528 ARGENTINA		137					137					
1000 WORLD		155				3	39	108	1	3	1000 MONDE		6354				83	3025	3116	18	105	7	
1010 INTRA-EC		74				3	28	40		1	1010 INTRA-CE		1844				80	832	898	18	9	7	
1011 EXTRA-EC		82					11	69			1011 EXTRA-CE		4410				3	2194	2117			98	
1020 CLASS 1		82					11	69			1020 CLASSE 1		4271				3	2056	2116			96	
1021 EFTA COUNTR.		16					6	8			1021 A E L E		300					189	19			92	
1030 CLASS 2											1030 CLASSE 2		139					137	2				
4907.99 DOCUMENTS OF TITLE, NOT SIGNED OR NUMBERED; STAMP-IMPRESSED PAPER AND CHEQUE BOOKS											4907.99 DOCUMENTS OF TITLE, NOT SIGNED OR NUMBERED; STAMP-IMPRESSED PAPER AND CHEQUE BOOKS												
TITRES ET SIMIL., NI SIGNES NI NUMEROTES											VERTPAPIERE UND DERGL., WEDER UNTERSCHRIEBEN NOCH NUMERIERT												
001 FRANCE		41	1				39	1			001 FRANCE		1413	5		11		1386	10				1
003 NETHERLANDS		129	2				119	8			003 PAYS-BAS		331	10	1			262	58				
004 FR GERMANY		130		82		2	21	25			004 RF ALLEMAGNE		1180		683	2	12	293	190				
005 ITALY		15	4	11							005 ITALIE		180	12	161	2		5					
006 UTD. KINGDOM		70	3		3	2	27		35		006 ROYAUME-UNI		1724	18	22	63	14	1254		351	1	1	
007 IRELAND		22						22			007 IRLANDE		228						228				
009 GREECE		18	18					7			009 GRECE		184	194									
400 USA		89	5	1			6	34			400 ETATS-UNIS		2134	71	5	24	1	169	1847	17			
404 CANADA		45			1		10				404 CANADA		1956			7		436	1523				
1000 WORLD		599	48	94	5	9	231	172	35	5	1000 MONDE		9707	380	874	117	84	3935	3922	368	25	2	
1010 INTRA-EC		432	28	94	4	8	206	57	35		1010 INTRA-CE		5348	268	868	77	82	3195	504	351	1	2	
1011 EXTRA-EC		186	20	1			25	115		4	1011 EXTRA-CE		4358	112	7	40	1	740	3418	17	23		
1020 CLASS 1		16	17	1	1		25	113		4	1020 CLASSE 1		4319	105	6	36	1	736	3398	17	20		
1021 EFTA COUNTR.		14	5				3	2		4	1021 A E L E		173	18		5		103	27			20	
4908 TRANSFERS (DECALCOMANIAS)											4908 TRANSFERS (DECALCOMANIAS)												
DECALCOMANIES EN TOUS GENRES											ABZIEHBILDER ALLER ART												
4908.00 TRANSFERS (DECALCOMANIAS)											4908.00 TRANSFERS (DECALCOMANIAS)												
DECALCOMANIES DE TOUS GENRES											ABZIEHBILDER ALLER ART												
001 FRANCE		747	208		33	39	88	302	1	16	001 FRANCE		9516	2960		714	1094	1278	2584	27	358	501	
002 BELG.-LUXBG.		278	43	169	6	21	34	34		3	002 BELG.-LUXBG.		3193	843	1706	75	419	294	294		43	13	
003 NETHERLANDS		769	418	114	9		30	121	3	5	003 PAYS-BAS		8134	2521	2909	88		423	1353	25	109	706	
004 FR GERMANY		1820		262	63	186	212	896	2	57	004 RF ALLEMAGNE		21986		3068	1066	1610	2799	11014	76	875	1478	
005 ITALY		840	185	145		50	82	310		10	005 ITALIE		8988	2197	1885		293	596	2883		103	1031	
006 UTD. KINGDOM		476	104	124	26	32	106	32	43	25	006 ROYAUME-UNI		11144	2899	3698	1261	710	866		827	634	249	
007 IRELAND		42	5	8		2	2	22			007 IRLANDE		2030	198	521	103	69	1119		2	18		
008 DENMARK		210	20	8	1	2	167			11	008 DANEMARK		1073	132	50	26	5	15	786		1	58	
030 SWEDEN		3	1				1				030 SUÈDE		112	25	4	2		8			34		
036 SWITZERLAND		24	9	1	12			1		2	036 SUISSE		455	261	42	91	8	7			1	18	
038 AUSTRIA		116	75	23	3	2	4	4	2	2	038 AUTRICHE		5701	3222	1646	233	114	167	160	32	100	27	
042 SPAIN		64	8	20			27			9	042 ESPAGNE		1703	193	567	11	10	12	766		2	142	
400 USA		154	10	39	2	3	10	77	10		400 ETATS-UNIS		4071	393	701	126	287	290	1827	397	32	18	
732 JAPAN		27	5	4	7	1		8	1		732 JAPON		1326	328	153	195	39	16	499	52	28	16	
736 TAIWAN		12	1	1	5					4	736 T'AI-WAN		158	30	35	16	2	4			13	53	
1000 WORLD		5585	1093	921	168	337	534	1870	64	120	1000 MONDE		79914	16044	17036	3917	4730	6553	23454	1446	2358	4376	
1010 INTRA-EC		5175	982	829	137	330	521	1851	49	118	1010 INTRA-CE		65081	11550	13838	3230	4234	6048	20033	955	2124	4053	
1011 EXTRA-EC		412	111	91	29	8	13	119	18	5	1011 EXTRA-CE		13855	4494	3201	687	498	507	3421	491	234	324	
1020 CLASS 1		397	109	89	24	7	13	119	16	4	1020 CLASSE 1		13640	4443	3144	670	492	503	3409	491	220	268	
1021 EFTA COUNTR.		147	85	25	15	3	4	5	4	3	1021 A E L E		6394	3514	1708	339	123	182	236	42	158	92	
1030 CLASS 2		13	2	1	5					4	1030 CLASSE 2		207	48	57	16	3	4	12			13	54
4909 PICTURE POSTCARDS, CHRISTMAS AND OTHER PICTURE GREETING CARDS, PRINTED BY ANY PROCESS, WITH OR WITHOUT TRIMMINGS											4909 PICTURE POSTCARDS, CHRISTMAS AND OTHER PICTURE GREETING CARDS, PRINTED BY ANY PROCESS, WITH OR WITHOUT TRIMMINGS												
CARTES POSTALES, D'ANNIVERSAIRE, DE NOEL ET SIMIL., ILLUSTRÉES, OBTENUES PAR TOUS PROCÉDES, MEME AVEC GARNITURES OU APPLICAT.											POST-, GLUECKWUNSCH-, WEIHNACHTSKARTEN UND DERGL., MIT BILDERN, BELIEBIG GEDRUCKT, AUCH MIT VERZIERUNGEN ALLER ART												
4909.00 PICTURE POSTCARDS, CHRISTMAS AND OTHER PICTURE GREETINGS CARDS, HOWEVER PRINTED, WITH OR WITHOUT TRIMMINGS											4909.00 PICTURE POSTCARDS, CHRISTMAS AND OTHER PICTURE GREETINGS CARDS, HOWEVER PRINTED, WITH OR WITHOUT TRIMMINGS												
CARTES POSTALES, D'ANNIVERSAIRE, DE NOEL ET SIMIL., ILLUSTRÉES, OBTENUES PAR TOUS PROCÉDES, MEME AVEC GARNITURES OU APPLICAT.											POST-, GLUECKWUNSCH-, WEIHNACHTSKARTEN UND DERGL., MIT BILDERN, BELIEBIG GEDRUCKT, AUCH MIT VERZIERUNGEN ALLER ART												
001 FRANCE		326	156		3	15	89	31	3	2	001 FRANCE		2596	687		80	272	1137	267	20	49	84	
002 BELG.-LUXBG.		245	13	153		74		3		1	002 BELG.-LUXBG.		291	191	1986	9	775	36	1	11	13		
003 NETHERLANDS		492	208	64			135	64		15	003 PAYS-BAS		6021	2759	399	51		2100	475	6	203	28	
004 FR GERMANY		868		212	25	360	128	48	4	87	004 RF ALLEMAGNE		7198		2652	332	2082	1038	368	21	655	50	
005 ITALY		1151	161	648		125	125	30	3	45	005 ITALIE		9066	963	5303		1356	821	190	36	82	315	
006 UTD. KINGDOM		1592	157	141	8	69	21		1155	29	006 ROYAUME-UNI		12486	1559	897	84	838	293		8328	326	161	
007 IRELAND		2640	162	211	42	30		2195			007 IRLANDE		19791	1436	2353	539	282		15179				
008 DENMARK		49	24	1	1	2	3	10		8	008 DANEMARK		428	240	25	9	33	35			45	30	
028 NORWAY		11						4			028 NORVEGE		117	4	8	1	10	3					
030 SWEDEN		151		38				2		89	030 SUÈDE		1212	21	1	1	31						

Ursprung / Herkunft Origine / provenance	Mengen 1000 kg										Quantités ΈΑΛΔΟΑ	Ursprung / Herkunft Origine / provenance	Werte 1000 ECU										Valeurs ΈΑΛΔΟΑ
	Nimexe	EUR 10	Deutschland	France	Italia	Niederland	Belg.-Lux.	UK	Irland	Danmark			EUR 10	Deutschland	France	Italia	Niederland	Belg.-Lux.	UK	Irland	Danmark		
4909.00												4909.00											
400 USA	174	8	14	1	3	1	140	4	2	1	400 ETATS-UNIS	2208	159	253	25	53	22	1627	28	25	16		
664 INDIA	13	1		2	1		9				664 INDE	152	22	2	30	10	1	87					
672 NEPAL	9		9								672 NEPAL	149		149									
732 JAPAN	126	22	92	1	2	1	8				732 JAPON	631	333	129	34	21	18	91	3	2			
736 TAIWAN	15		3		1		3				736 T'AI-WAN	342	9	69	106	17	19	61		13	48		
740 HONG KONG	163	26	25	11	32	7	59				740 HONG-KONG	2915	570	683	307	391	139	778		10	37		
1000 W O R L D	9399	1393	1901	117	832	612	2851	1174	407	112	1000 M O N D E	81098	15253	17911	1807	6914	6399	21030	8460	2457	887		
1010 INTRA-EC	7384	881	1430	84	677	501	2381	1165	147	98	1010 INTRA-CE	60845	7808	13818	1103	5702	5425	16571	8412	1326	682		
1011 EXTRA-EC	2035	512	471	32	155	111	470	10	260	14	1011 EXTRA-CE	20441	7447	4292	694	1211	974	4459	48	1191	185		
1020 CLASS 1	1541	404	432	15	65	102	366	10	137	10	1020 CLASSE 1	15751	6532	3315	219	587	800	3275	48	879	96		
1021 A E L E	720	367	64	7	24	26	98	6	127	1	1021 A E L E	9143	5961	883	76	241	295	854	17	807	9		
1030 CLASS 2	236	35	38	17	43	9	87		3	4	1030 CLASSE 2	4131	721	968	473	515	172	1163		30	89		
1031 ACP (63)	10		2		3		5				1031 ACP (63)	208		47		48		112		1			
1040 CLASS 3	259	72			48	1			18		1040 CLASSE 3	559	195	8	2	110	2	20		222			
4910 CALENDARS OF ANY KIND, OF PAPER OR PAPERBOARD, INCLUDING CALENDAR BLOCKS												4910 CALENDARS OF ANY KIND, OF PAPER OR PAPERBOARD, INCLUDING CALENDAR BLOCKS											
CALENDRIERS DE TOUS GENRES EN PAPIER OU CARTON, YC BLOCS DE CALENDRIERS A EFFEULLER												CALENDER ALLER ART, AUS PAPIER ODER PAPPE, EINSCHL. BLOECKE VON ABREISSCALENDERN											
4910.00 CALENDARS OF PAPER OR PAPERBOARD INCLUDING CALENDAR BLOCKS												4910.00 CALENDARS OF PAPER OR PAPERBOARD INCLUDING CALENDAR BLOCKS											
CALENDRIERS DE TOUS GENRES EN PAPIER OU CARTON, YC BLOCS DE CALENDRIERS A EFFEULLER												CALENDER ALLER ART, AUS PAPIER ODER PAPPE, EINSCHL. BLOECKE VON ABREISSCALENDERN											
001 FRANCE	239	115		38	5	37	23	1	13	7	001 FRANCE	912	303		172	43	165	122	3	83	21		
002 BELG.-LUXBG.	696	30	147	18	465		28	3	3	2	002 BELG.-LUXBG.	2328	140	637	45	1298		165	21	19	3		
003 NETHERLANDS	1012	243	83	37		536	100	3	8	2	003 PAYS-BAS	3503	1201	305	103	1072	1072	745	15	53	9		
004 FR GERMANY	2202		483	192	535	519	270	17	164	22	004 RF ALLEMAGNE	10980		2358	1067	3101	2146	1377	87	764	80		
005 ITALY	739	529	75	30	40	52	4	4	4	5	005 ITALIE	3002	1807	415	158	283	265	25	28	21			
006 UTD. KINGDOM	330	70	61	30	42	18		86	22	1	006 ROYAUME-UNI	2481	456	429	297	318	131		647	193	10		
007 IRELAND	108					108					007 IRLANDE	471						470					
008 DENMARK	283	101	45	4	3	5	123	2	2		008 DANEMARK	1928	531	328	33	22	43	949	20		2		
028 NORWAY	23						1		21		028 NORVEGE	197	8	3	8			15			163		
030 SWEDEN	113	25	4	2	11	5	50	1	15		030 SUEDE	583	130	32	17	91	27	148	6		132		
036 SWITZERLAND	871	389	129	62	94	42	127	2	22	4	036 SUISSE	4445	1963	688	378	433	218	623	13		14		
038 AUSTRIA	513	347	12	30	16	5	98	1	3	1	038 AUTRICHE	2627	1560	210	232	94	27	484	4		4		
042 SPAIN	112	8	39	18	6	9	26	2	3	1	042 ESPAGNE	448	31	184	63	25	47	87			3		
052 TURKEY	33	28	1		3		1				052 TURQUIE	184	183	3	10	1	7						
400 USA	94	13	7	1	5	8	54	2	3	1	400 ETATS-UNIS	1037	208	64	24	70	94	509	15	50	5		
404 CANADA	17						10				404 CANADA	155	19	4	3	6	3	138					
664 INDIA	10	2	1				13				664 INDE	115	9	5	2	1	3	80					
732 JAPAN	333	120	55	23	34	18	65	3	12	3	732 JAPON	2204	783	348	163	192	141	472	21	62	22		
736 TAIWAN	66	8	16	32	3	1	8				736 T'AI-WAN	295	27	67	137	16	7	39					
740 HONG KONG	163	10	22		24	4	101	2			740 HONG-KONG	792	75	107	3	167	22	394	22				
1000 W O R L D	8157	2090	1210	497	1283	1251	1340	128	310	48	1000 M O N D E	39457	9653	6301	2828	6094	4455	7296	899	1731	200		
1010 INTRA-EC	5629	1110	894	318	1080	1155	704	115	215	38	1010 INTRA-CE	25670	4492	4473	1716	4945	3845	4094	818	1141	148		
1011 EXTRA-EC	2529	980	316	178	203	98	637	13	85	11	1011 EXTRA-CE	13775	5161	1828	1099	1149	611	3202	81	590	54		
1020 CLASS 1	2185	935	259	138	158	88	496	11	80	10	1020 CLASSE 1	12061	4871	1571	885	924	567	2581	59	552	51		
1021 A E L E	1535	762	156	85	121	52	277	4	63	5	1021 A E L E	7917	3668	965	631	626	277	1278	22	432	20		
1030 CLASS 2	316	40	53	39	33	6	137	2	5		1030 CLASSE 2	1804	258	224	216	39	615			18			
1040 CLASS 3	27	5	4	1	2	2	4		9		1040 CLASSE 3	110	32	34	5	8	4	7		19	1		
4911 OTHER PRINTED MATTER, INCLUDING PRINTED PICTURES AND PHOTOGRAPHS												4911 OTHER PRINTED MATTER, INCLUDING PRINTED PICTURES AND PHOTOGRAPHS											
IMAGES, GRAVURES, PHOTOGRAPHIES ET AUTRES IMPRIMES, OBTENUS PAR TOUS PROCEDES												BILDER, BILDRUCKE, FOTOGRAFHIEN UND ANDERE DRUCKE, BELIEBIG HERGESTELLT											
4911.10 UNFOLDED SHEETS MERELY WITH ILLUSTRATIONS OR PICTURES WITHOUT TEXT OR CAPTION FOR BOOKS OR PERIODICALS PUBLISHED IN DIFFERENT COUNTRIES												4911.10 UNFOLDED SHEETS MERELY WITH ILLUSTRATIONS OR PICTURES WITHOUT TEXT OR CAPTION FOR BOOKS OR PERIODICALS PUBLISHED IN DIFFERENT COUNTRIES											
FEUILLES NON PLIES, AVEC ILLUSTRATIONS OU GRAVURES SANS TEXTE NI LEGENDE, POUR EDITIONS COMMUNES												UNGEFALZTE DRUCKBOGEN, MIT BILDRUCKEN ODER ILLUSTRATIONEN, OHNE TEXT ODER BESCHRIFTUNG, FUER GEMEINSCHAFTL. VERLAGSAUSGABEN											
001 FRANCE	74	11		28	2	1	32				001 FRANCE	241	38		71	9	8	114			1		
003 NETHERLANDS	85	14				55	12				003 PAYS-BAS	413	31	1		272	78	11	20				
004 FR GERMANY	36		1		8	15	11				004 RF ALLEMAGNE	180		4	1	38	68	6					
006 UTD. KINGDOM	37					24			9		006 ROYAUME-UNI	162	8	4	36	15	66	31			2		
1000 W O R L D	334	67	11	43	15	98	83	15	1	1	1000 M O N D E	1549	185	41	174	98	444	521	56	25	5		
1010 INTRA-EC	289	45	3	29	13	97	67	14		1	1010 INTRA-CE	1245	140	22	109	88	427	365	48	21	5		
1011 EXTRA-EC	65	22	8	14	2	1	16	1	1		1011 EXTRA-CE	307	45	19	68	10	17	138	9				
1020 CLASS 1	54	22		14	1	1	14	1	1		1020 CLASSE 1	277	45	1	63	9	17	129	9	4			
1021 A E L E	41	22		5	1		12		1		1021 A E L E	184	45	1	27	8		95		4			
4911.20 PAPER AND PAPERBOARD OF HEADING 3703, DEVELOPED FOR GRAPHIC REPRODUCTION												4911.20 PAPER AND PAPERBOARD OF HEADING 3703, DEVELOPED FOR GRAPHIC REPRODUCTION											
PAPIERS ET CARTONS VISES A LA POSITION 37.03, DEVELOPPES POUR LA REPRODUCTION GRAPHIQUE												PAPIERE UND PAPPEN DER NR. 3703, ENTWICKELT FUER GRAPHISCHE REPRODUKTIONEN											
001 FRANCE	35	4		13		7	7				001 FRANCE	298	51		70	83	81	4		8	1		
002 BELG.-LUXBG.	214	8	140	6	36		8	2	14		002 BELG.-LUXBG.	1276	47	382	21	744	39	10	31		2		
003 NETHERLANDS	177	31	3	3		91	46		3		003 PAYS-BAS	682	153	18	7	250	221	4	29				
004 FR GERMANY	480		93	82	77	51	116	11	50		004 RF ALLEMAGNE	1472		352	126	188	168	491	35	108	4		
005 ITALY	303	10	259			1	24																


Ursprung / Herkunft Origine / provenance	1000 kg										Ursprung / Herkunft Origine / provenance	1000 ECU										
	Quantités											Valeurs										
Nimexe	EUR 10	Deutschland	France	Italia	Niederland	Belg.-Lux.	UK	Ireland	Danmark	Ελλάδα	Nimexe	EUR 10	Deutschland	France	Italia	Niederland	Belg.-Lux.	UK	Ireland	Danmark	Ελλάδα	
4911.50											4911.50											
006 UTD. KINGDOM	726	289	109	15	66	11		206	21	9	006 ROYAUME-UNI	5375	1648	1250	165	639	180		1054	376	63	
007 IRELAND	64	5			22				37	007 IRLANDE	406	28	129		129		244		7			
008 DENMARK	87	37	31		6	1		2		008 DANEMARK	745	301	261	9	41	37	87					
030 SWEDEN	366	299	18		3	2		1	38	030 SUEDE	1877	1166	154	2	43	27	119	3	363			
036 SWITZERLAND	370	118	199	6	7	5			11	036 SUISSE	3020	1199	1395	40	28	37	110	4	148	59		
038 AUSTRIA	110	99	4		1	1			2	038 AUTRICHE	1029	870	57	10	14	59			10			
042 SPAIN	277	106	157		6	4			1	042 ESPAGNE	1202	486	592	1	4	37	59		14			
058 GERMAN DEM.R	89		10					78		058 RD.ALLEMANDE	599	48	48		4	1	642		4			
400 USA	169	41	23		4	4		82	4	400 ETATS-UNIS	5024	1583	507	32	104	9	2185	52	389			
404 CANADA	9	1	3					5		404 CANADA	201	57	20		9	3	93	6	13			
664 INDIA	2	1								664 INDE	113	4	11	7			85			6		
720 CHINA	15	2	12							720 CHINE	104	18	77							9		
732 JAPAN	74	53	6	1	5				4	732 JAPON	732	788	565	85	2	28	68	1	34	4		
736 TAIWAN	162	114	24	5						736 TAI-WAN	1045	782	133	26	18	56	56		2	28		
740 HONG KONG	474	355	41		30				43	740 HONG-KONG	1056	1056	152		91	1	158	1	3	107		
1000 W O R L D	9734	2643	3211	187	710	872	1253	283	381	194 1000 M O N D E	61242	17110	19820	1435	3507	4032	10068	1393	2608	1269		
1010 INTRA-EC	7581	1430	2711	175	654	851	1000	276	313	171 1010 INTRA-CE	43995	9110	16347	1309	3162	3830	6285	1324	1587	1041		
1011 EXTRA-EC	2152	1212	500	12	57	20	253	7	68	23 1011 EXTRA-CE	17251	8001	3473	127	345	203	3783	69	1021	228		
1020 CLASS 1	1381	719	410	6	21	20	119	6	67	1020 CLASSE 1	10371	5969	2911	91	229	200	2820	67	1066	78		
1021 EFTA COUNTR.	853	518	222	5	11	10	24	2	52	9 1021 A E L E	6041	3265	1610	54	81	77	323	8	564	59		
1030 CLASS 2	658	483	68	6	35		56		1	9 1030 CLASSE 2	3020	1966	433	35	112	1	320	1	11	141		
1040 CLASS 3	112	10	22		1		78			1 1040 CLASSE 3	855	66	129		4	1	642		4	9		
4911.90 PRINTED MATTER, NOT WITHIN 4911.10 TO 50 AND NOT FOR GRAPHIC REPRODUCTION											4911.90 PRINTED MATTER, NOT WITHIN 4911.10 TO 50 AND NOT FOR GRAPHIC REPRODUCTION											
MARCHANDISES DU CHAP. 49 TRANSPORTEES PAR LA POSTE											DRUCKE, NICHT IN 4911.10 BIS 50 ENTHALTEN U. NICHT FUER GRAPH. REPRODUKTIONEN											
001 FRANCE	2364	418		660	172	497	593	14	7	3 001 FRANCE	12518	1844		3292	945	3213	3070	64	75	15		
002 BELG.-LUXBG.	3226	134	1417	83	1391		183	8	8	002 BELG.-LUXBG.	12577	987	5696	430	4209		1104	76	69	6		
003 NETHERLANDS	2357	580	284	150		845	396	14	86	003 PAYS-BAS	14935	3528	3244	1417		3703	2442	215	377	9		
004 FR GERMANY	8253		3290	985	1520	683	1260	62	431	004 RF ALLEMAGNE	40296		3467	4663	6416	4838	6983	622	2252	291		
005 ITALY	1934	401		633	104	137	638	8	6	005 ITALIE	9013	1323	3467	4663	6416	520	906	105	54	33		
006 UTD. KINGDOM	3397	599	552	511	392	134		1105	90	006 ROYAUME-UNI	24748	5168	5168	4445	2202	1493	5319	703	91			
007 IRELAND	1100	1	17	8	6		1056		12	007 IRLANDE	5566	25	1244	114	48	3	4114		18			
008 DENMARK	407	57	127	55	46	17	98	4		008 DANEMARK	2984	368	956	410	435	92	668	49	6			
009 GREECE	39	18	1	7	1	8	4			009 GRECE	341	249	9	30	5	32	15					
028 NORWAY	45	2	3	12	1	1	12		14	028 NORVEGE	315	18	20	76	19	11	100		71			
030 SWEDEN	959	210	97	88	112	34	140	5	272	030 SUEDE	5082	661	1117	455	516	254	701	36	1337	5		
032 FINLAND	95	3	63	19	7	3	55		7	032 FINLANDE	430	11	30	73	34	11	224	10	37			
036 SWITZERLAND	1039	318	318	142	52	41	132	22	9	036 SUISSE	8957	3495	2320	109	358	341	913	49	234	153		
038 AUSTRIA	679	519	45	42	20	20	19		12	038 AUTRICHE	3430	1841	469	232	139	150	170	3	66	5		
042 SPAIN	185	14	27	70	20	23	37	4		042 ESPAGNE	982	31	201	274	52	263	8		2			
058 GERMAN DEM.R	120				57	60			3	058 RD.ALLEMANDE	283			5	90	174			12	7		
390 SOUTH AFRICA	38		1	24		11				390 AFR. DU SUD	226		3	33		183						
400 USA	2255	162	524	397	166	82	718	164	38	4 400 ETATS-UNIS	30718	2880	6597	6226	2656	1216	9489	1247	380	27		
404 CANADA	50	3	14	6	2	3	21	1		404 CANADA	612	31	164	74	25	25	253	36	3	1		
506 BRAZIL	37	33	1	2	2					506 BRESIL	443	342	45	50	1		5					
664 INDIA	13			2			11			664 INDE	196	4	4	152	5		31					
706 SINGAPORE	55						46		3	706 SINGAPOUR	205	8	9	20			158		6			
720 CHINA	56	1	27	2	2	23			1	720 CHINE	544	4	442	6	16	8	68					
732 JAPAN	372	38	74	70	28	10	139	4	5	732 JAPON	4644	518	979	821	345	153	1696	46	61	25		
736 TAIWAN	187	18	17	49	30	7	65		1	736 TAI-WAN	1176	105	83	237	116	33	595	4	3			
740 HONG KONG	352	190	11	4	9	65	69		3	740 HONG-KONG	1815	822	51	41	133	247	487	21	13			
800 AUSTRALIA	12		1				9			800 AUSTRALIE	179	9	8	21	4		134		2			
958 NOT DETERMIN	12			2						958 NON DETERMIN	119		1	118								
1000 W O R L D	29768	3738	7533	3429	4135	2673	5768	1404	1016	72 1000 M O N D E	184283	24493	46887	24963	19345	17451	36761	7914	5790	679		
1010 INTRA-EC	23074	2208	6323	2459	3630	2322	4227	1214	638	63 1010 INTRA-CE	122980	13849	34016	14802	14780	14280	20999	6450	3551	453		
1011 EXTRA-EC	6682	1530	1211	958	504	351	1541	190	378	19 1011 EXTRA-CE	61186	10845	12870	10043	4564	3172	15781	1464	2240	227		
1020 CLASS 1	5753	1276	1108	879	399	213	1305	185	369	19 1020 CLASSE 1	55740	9513	11919	9408	4154	2665	14226	1437	2193	225		
1021 EFTA COUNTR.	2826	1055	467	306	192	95	362	11	326	12 1021 A E L E	18264	6032	3964	1951	1066	1121	2122	98	1746	164		
1030 CLASS 2	732	245	68	77	45	75	212	4	6	1030 CLASSE 2	4511	1311	480	617	279	313	1453	25	33			
1040 CLASS 3	199	10	35	3	60	63	24	1	3	1040 CLASSE 3	934	22	471	18	131	194	81	1	14	2		
4997 GOODS OF CHAPTER 49 CARRIED BY POST											4997 GOODS OF CHAPTER 49 CARRIED BY POST											
MARCHANDISES DU CHAP. 49 TRANSPORTEES PAR LA POSTE											WAREN DES KAP. 49, IM POSTVERKEHR BEFOERDERT											
4997.00 GOODS OF CHAPTER 49 CARRIED BY POST											4997.00 GOODS OF CHAPTER 49 CARRIED BY POST											
MARCHANDISES DU CHAP. 49 TRANSPORTEES PAR LA POSTE											WAREN DES KAP. 49, IM POSTVERKEHR BEFOERDERT											
001 FRANCE	77			69	8					001 FRANCE	1607			1387	202	18						
002 BELG.-LUXBG.	17			14	3					002 BELG.-LUXBG.	563		41	424	98							
003 NETHERLANDS	11			7		4				003 PAYS-BAS	537		57	333		147						
004 FR GERMANY	78			31	45	2				004 RF ALLEMAGNE	2735		309	727	1624	75						
005 ITALY	4			4						005 ITALIE	219		125	127	86	8						
006 UTD. KINGDOM	85			47	34	4				006 ROYAUME-UNI	2891		287	1316	1183	105						
008 DENMARK	3				3					008 DANEMARK	176		43	12	119	2						
030 SWEDEN	3				3					030 SUEDE	150		32	3	115							
036 SWITZERLAND	9				3					036 SUISSE	454		165	70	204	15						
038 AUSTRIA	4				2					038 AUTRICHE	180		15	71	90	4						
400 USA	27				21	4				400 ETATS-UNIS	1062		201	135	643	78						
732 JAPAN	6		</																			

Januar - Dezember 1985

Import


Janvier - Décembre 1985

Ursprung / Herkunft Origine / provenance	1000 kg									Quantités	Ursprung / Herkunft Origine / provenance	1000 ECU									Valeurs		
	Nimexe	EUR 10	Deutschland	France	Italia	Nederland	Belg.-Lux.	UK	Ireland			Danmark	Ελλάδα	Nimexe	EUR 10	Deutschland	France	Italia	Nederland	Belg.-Lux.		UK	Ireland
4997.00											4997.00												
1000 WORLD	356	.	.	178	151	27	1000 MONDE	11373	.	1450	4550	4849	524
1010 INTRA-EC	277	.	.	169	97	11	1010 INTRA-CE	8743	.	868	4202	3319	354
1011 EXTRA-EC	79	.	.	9	54	16	1011 EXTRA-CE	2630	.	581	348	1531	170
1020 CLASS 1	60	.	.	9	44	7	1020 CLASSE 1	2304	.	511	336	1322	135
1021 EFTA COUNTR.	16	.	.	4	11	1	1021 A E L E	842	.	226	144	452	20
1030 CLASS 2	16	.	.	.	8	8	1030 CLASSE 2	254	.	70	5	149	30



2

Unidades suplementarias
Supplerende enhed
Besondere Maßeinheit
Συμπληρωματικές μονάδες
Supplementary units
Unités supplémentaires
Unità supplementari
Bijzondere maatstaven



Januar - Dezember 1985

Import

Janvier - Décembre 1985

Ursprung / Herkunft Origine / provenance	Besondere Maßeinheit										Ursprung / Herkunft Origine / provenance	Unité supplémentaire											
	Nimexe	EUR 10	Deutschland	France	Italia	Nederland	Belg.-Lux.	UK	Ireland	Danmark		Ελλάδα	Nimexe	EUR 10	Deutschland	France	Italia	Nederland	Belg.-Lux.	UK	Ireland	Danmark	Ελλάδα
4403.20												4403.51											
662 PAKISTAN		355		355								4403.51	CONFEROUS PITPROPS										
664 INDIA		215				215						CUBIC METRES											
669 SRI LANKA		150	113	37								BOIS DE MINES DE CONFERES											
676 BURMA		17187	9188	689	1752	1085	1636	479		2358		METRES CUBES											
700 INDONESIA		1934	1002	805		80		47				001 FRANCE		1971	483	1486		5171					
701 MALAYSIA		1898	1684	108		56	50					002 BELG.-LUXBG.		12183	3078								
703 SINGAPORE		338		242		45						003 NETHERLANDS		19708	9923	3944							
708 PHILIPPINES		49760	4473	42835		2452						004 FR GERMANY		21777		20601		264					
958 NOT DETERMIN		1610			1610							009 GREECE		256		256							
												060 POLAND		9851	9851								
1000 WORLD		1831332	262581	665033	598403	102421	101147	43412	15	12049	46271	1000 WORLD		67117	24061	24545	2643	6083	9785				
1010 INTRA-EC		18983	3535	820	20	4659	7183	1498				1010 INTRA-EC		55954	13535	24545	2006	6083	9785				
1011 EXTRA-EC		1810739	259048	664213	598773	97762	93984	41914	15	10781	46271	1011 EXTRA-EC		11163	10526		637						
1020 CLASS 1		42	29	205		93						1040 CLASS 3		10299	10299								
1030 CLASS 2		1805623	259004	663183	596588	97762	93871	41914	15	10781	42425												
1031 ACP (63)		1727130	241294	613778	594280	93672	92148	41130		8403	42425												
1040 CLASS 3		1001	1001																				
4403.30												4403.52											
NADELFASERHOLZ												LEITUNGSMASTE, AUSGEN. SOLICHE DER NR. 4403.20											
KUBIKMETER												KUBIKMETER											
CONFEROUS PULPWOOD												CONFEROUS POLES FOR TELEGRAPH, TELEPHONE AND ELECTRICITY LINES, NOT WITHIN 4403.20											
CUBIC METRES												CUBIC METRES											
BOIS DE CONFERES DE TRITURATION												POTEAUX POUR LIGNES TELEGRAPHIQUES, TELEPHONIQUES, ELECTR. NE RELEVANT PAS DU 4403.20											
METRES CUBES												METRES CUBES											
001 FRANCE		68906	32980		32526	45	2075	1280				002 BELG.-LUXBG.		7453		5566		1887					
002 BELG.-LUXBG.		202710	4394	167267		31049						004 FR GERMANY		22867		1618	21045	122	82				
003 NETHERLANDS		308744	26557				283187					030 SWEDEN		11891	994		7630			3267			
004 FR GERMANY		476222		13865	228629	129850	105878					032 FINLAND		81841	11260		35770		310	28339	4741		1421
006 UTD. KINGDOM		8927	43	9881					3			038 AUSTRIA		20843	1064		19779						2951
007 IRELAND		34311		25523		3827		4961				042 SPAIN		2951									
036 SWITZERLAND		12745		38	12707							060 POLAND		15621	9457		6164						185
038 AUSTRIA		118898	1710		117188							062 CZECHOSLOVAK		17063	15581		1267						
056 SOVIET UNION		470793		16837	453956							400 USA		853						853			
060 POLAND		6204	658		5546																		
062 CZECHOSLOVAK		423760	423760									1000 WORLD		183170	39012	7310	92615	2039	392	32504	4741		4557
404 CANADA		46322			46322							1010 INTRA-EC		31093	858	7184	21182	2009	82				
512 CHILE		16990			16990							1011 EXTRA-EC		152077	38358	126	71453	30	310	310	32504	4741	4557
												1020 CLASS		119393	13318	126	64022		310	310	32504	4741	4372
1000 WORLD		2200817	490170	233411	914766	164828	391140	6383	3	116		1021 EFTA COUNTR.		115215	13318	126	63693		310	310	31606	4741	1421
1010 INTRA-EC		1104549	64024	216536	261789	164816	391140	6241	3			1040 CLASS 3		32684	25038		7431	30					165
1011 EXTRA-EC		1096268	426148	16875	652977	12		142															
1020 CLASS 1		178434	1728	38	176398	12		142				4403.54											
1021 EFTA COUNTR.		132049	1728	38	130025			142				RAMMPFAEHLE											
1030 CLASS 2		16990										KUBIKMETER											
1040 CLASS 3		900844	424418	16837	459589							CONFEROUS PICKETS, STAKES AND PILES											
												CUBIC METRES											
4403.40												PIEUX ET PILOTIS											
NADELHOLZ ZUM SAEGEN, MESSERN ODER SCHAELEN												METRES CUBES											
KUBIKMETER												001 FRANCE		1600	1342		29			229			
CONFEROUS WOOD FOR SAWING OR FOR MAKING VENEER SHEETS OR SHEETS FOR PLYWOOD												002 BELG.-LUXBG.		51417	1065	43		50309					
CUBIC METRES												004 FR GERMANY		10944		376	82	9727	179				580
BOIS DE CONFERES POUR SCIAGE OU PLACAGE												030 SWEDEN		745	10								735
METRES CUBES												062 CZECHOSLOVAK		1897	1897								
001 FRANCE		125359	10913		109779		4667					1000 WORLD		70062	4868	808	431	61511	467	370	47	1425	135
002 BELG.-LUXBG.		507517	396423	41010	29756	30614				9714		1010 INTRA-EC		66325	2820	419	111	61511	467	370	47	580	
003 NETHERLANDS		20097	14866		224		5007					1011 EXTRA-EC		3737	2048	389	320						845
004 FR GERMANY		203434		722	143849	5331	4802					1020 CLASS 1		1675	80	389	320						845
006 UTD. KINGDOM		12488	165	244	481					11598		1021 EFTA COUNTR.		1634	80	389	320						41
007 IRELAND		722							654			1040 CLASS 3		1926	1926								
028 NORWAY		490	2772		89																		
030 SWEDEN		11248	327	48	1348							4403.58											
032 FINLAND		3545	1740	132	712		961					NADELHOLZ, AUSGEN. LEITUNGSMASTE, FASER-, GRUBENHOLZ, HOLZ ZUM SAEGEN, MESSERN ODER SCHAELEN UND RAMMPFAEHLE											
036 SWITZERLAND		388156	1992	17621	368543							KUBIKMETER											
038 AUSTRIA		170811	7030	17	163637							CONFEROUS WOOD OTHER THAN PULPWOOD, WOOD FOR SAWING, VENEER OR PLYWOOD, PITPROPS, TELEGRAPH ETC. POLES, PICKETS,											
056 SOVIET UNION		4039	2467							1572		STAKES AND PILES											
060 POLAND		4802	4779		23							CUBIC METRES											
062 CZECHOSLOVAK		161894	103071		58762	61																	

Ursprung / Herkunft Origine / provenance	Besondere Maßeinheit										Ursprung / Herkunft Origine / provenance	Unité supplémentaire												
	Nimexe	EUR 10	Deutschland	France	Italia	Niederland	Belg.-Lux.	UK	Ireland	Danmark		Ελλάδα	Nimexe	EUR 10	Deutschland	France	Italia	Niederland	Belg.-Lux.	UK	Ireland	Danmark	Ελλάδα	
4403.58												4403.73	HETRE POUR SCIAGE OU PLACAGE METRES CUBES											
062 CZECHOSLOVAK		3651	98		3553							986	001 FRANCE	300691	69722		171925	496	48535	1735		8278		
272 IVORY COAST		396											002 BELG.-LUXBG.	66709	13935	522	25600	24162		2223		267		
400		473	326		123			24					003 NETHERLANDS	1131	137		718		276					
404 CANADA		3583	334		3246			3					004 FR GERMANY	135713		838	48597	6636	256		668	29	78689	
1000 W O R L D	482012	88692	64	144449	105770	76369	59059	1305	5201	1103		008 DENMARK	1246	515		613			118					
1010 INTRA-EC	383405	70347	43	73401	105532	76369	55438	1305	970	1103		028 NORWAY	2802								2802			
1011 EXTRA-EC	98807	18345	21	71048	238		3621		4231	1103		030 SWEDEN	57654			328			65		2802	99		
1020 CLASS 1	77886	2906		66936	186		3504		4231			038 SWITZERLAND	181104	569		180535						57162		
1021 EFTA COUNTR.	73811	2246	21	63550	186		3577		4231			038 AUSTRIA	111514	950		110564								
1030 CLASS 2	1038	18			17							048 YUGOSLAVIA	83874			81465							2409	
1031 ACP (83)	988											062 CZECHOSLOVAK	1715	1599		116								
1040 CLASS 3	19683	15421		4110	35							1000 W O R L D	945865	87504	1369	621887	31294	49089	4817	49	147348	2508		
4403.60												1010 INTRA-EC	505844	84344	1360	247722	31294	49089	4752	49	87234			
LAUBFASERHOLZ KUBIKMETER												1011 EXTRA-EC	440021	3160	9	374165			85		80114	2508		
PULPWOOD OTHER THAN CONIFEROUS CUBIC METRES												1020 CLASS	437042	1561	9	372935			65		59664	2508		
BOIS FEUILLUS POUR TRITURATION METRES CUBES												1021 EFTA COUNTR.	353074	1519		291427			65		59664	99		
001 FRANCE	2668286	33805		91442		2543039						1040 CLASS 3	2870	1599		1121						150		
002 BELG.-LUXBG.	8935	818	296	51	7770							4403.74	PAPPELHOLZ ZUM SAEGEN, MESSERN ODER SCHAELEN KUBIKMETER											
003 NETHERLANDS	11811	1671				10140							POPLAR FOR SAWING, VENEER OR PLYWOOD CUBIC METRES											
004 FR GERMANY	9554		201			6108							PEUPLIER POUR SCIAGE OU PLACAGE METRES CUBES											
038 AUSTRIA	23596	20		1245		2000							001 FRANCE	101094	1176		98607	876	435					
040 PORTUGAL	110171	10860		99307		4							002 BELG.-LUXBG.	59158	118	32642	690	25708						
042 SPAIN	22392	5500	16892										003 NETHERLANDS	11678	2168	23	103		9384					
048 YUGOSLAVIA	13221			13221									004 FR GERMANY	33377		258	4941				40			
052 TURKEY	39264			39264									038 SWITZERLAND	5046			4941					105		
056 SOVIET UNION	187428			187428									038 AUSTRIA	7058			7058							
058 GERMAN DEM.R	15915			15915									048 YUGOSLAVIA	75687			74843							
060 POLAND	41484	41422											064 HUNGARY	25251			25251							
062 CZECHOSLOVAK	202072	181670											1000 W O R L D	320492	3487	32968	216945	55574	9819		40	1659		
064 HUNGARY	38094												1010 INTRA-EC	206242	3462	32923	104424	55574	9819		40	1659		
066 ROMANIA	22823												1011 EXTRA-EC	114250	25	45	112521					1659		
068 BULGARIA	6548												1020 CLASS	88498	25	45	86882					1546		
1000 W O R L D	3426866	277777	17404	553743	9770	2559291		54					1021 EFTA COUNTR.	12104			11959					106		
1010 INTRA-EC	2699381	36294	497	93479	9770	2559287		54					1040 CLASS 3	25715			25602					113		
1011 EXTRA-EC	727485	241483	16907	480264		4			2279				4403.75	NUSSBAUMHOLZ ZUM SAEGEN, MESSERN ODER SCHAELEN KUBIKMETER										
1020 CLASS	213106	18391	16892	175540		4			2279				WALNUT FOR SAWING, VENEER OR PLYWOOD CUBIC METRES											
1021 EFTA COUNTR.	13229	12891		123055		4			2279				NOYER POUR SCIAGE OU PLACAGE METRES CUBES											
1040 CLASS 3	514364	223092		284724		4			2279				001 FRANCE	3779	365		3281	25	108					
4403.71												EICHENHOLZ ZUM SAEGEN, MESSERN ODER SCHAELEN KUBIKMETER												
OAK FOR SAWING, VENEER OR PLYWOOD CUBIC METRES												042 SPAIN	864			864								
CHENE POUR SCIAGE OU PLACAGE METRES CUBES												048 YUGOSLAVIA	14122	1		14121								
001 FRANCE	340184	116721		100313	17862	104570		25		693			064 HUNGARY	2931			2899							
002 BELG.-LUXBG.	24234	17087	324	455	6368								400 USA	8816	6617	566	909	32	692					
003 NETHERLANDS	2394	1720		53		589		32					404 CANADA	163										
004 FR GERMANY	7208		206	460	4349	764		21		1408			1000 W O R L D	32230	7281	641	23066	442	800					
006 UTD. KINGDOM	2049	1457	207	48	19	204				94			1010 INTRA-EC	4720	438	35	3729	410	108					
008 DENMARK	3659	3283		55	321					1749			1011 EXTRA-EC	27510	6843	606	19337	32	692					
030 SWEDEN	1749												1020 CLASS 1	24562	6811	589	16438	32	692					
036 SWITZERLAND	5320	2326	132	2862									1021 EFTA COUNTR.	597	30	23	544							
038 AUSTRIA	5609	201		5394	2					12			1040 CLASS 3	2931			2899							
048 YUGOSLAVIA	5325			5307		18							4403.79	LAUBHOLZ ZUM SAEGEN, MESSERN ODER SCHAELEN, AUSGEN. EICHEN-, BUCHEN-, PAPPEL-, NUSSBAUMHOLZ KUBIKMETER										
062 CZECHOSLOVAK	9269	9124		145									WOOD FOR SAWING, VENEER OR PLYWOOD OTHER THAN OAK, BEECH, POPLAR AND WALNUT CUBIC METRES											
064 HUNGARY	1892			1892									BOIS FEUILLUS POUR SCIAGE OU PLACAGE, AUTRES QUE CHENE, HETRE, PEUPLIER, NOYER METRES CUBES											
272 IVORY COAST	11653												001 FRANCE	169242	41234		104577	1439	21825	93		74		
400 USA	96905	79054	4902	989	522	11269		169					002 BELG.-LUXBG.	19208	9934	3090	3286	2898						
404 CANADA	2635	2465	15	60	20	75							003 NETHERLANDS	765	402		128		227	8				
1000 W O R L D	520603	233597	5835	118006	29513	117501		481	20	3997			004 FR GERMANY	3217		134	1865	1038	60		58	62		
1010 INTRA-EC	380119	140427	737	101384	28929	106190		237	20	2195			005 ITALY	702	68	630	4							
1011 EXTRA-EC	140484	83170	5098	16622	584	11311		244		1802			006 UTD. KINGDOM	3710	2004	718	607	40	341					
1020 CLASS 1	117633	84048	5098	14552	584	11307		244		1802			008 DENMARK	1555	1165		390							
1021 EFTA COUNTR.	12678	2527	132	8256	2					1761			032 FINLAND	3888	3888									
1030 CLASS 2	11690			33									036 SWITZERLAND	16978	3636	134	13206							
1031 ACP (83)	11686																							
1040 CLASS 3	11161	9124		2037																				
4403.73												BUCHENHOLZ ZUM SAEGEN, MESSERN ODER SCHAELEN KUBIKMETER												
BEECH FOR SAWING, VENEER OR PLYWOOD CUBIC METRES																								

Januar - Dezember 1985

Import

Janvier - Décembre 1985

Ursprung / Herkunft Origine / provenance	Besondere Maßeinheit										Ursprung / Herkunft Origine / provenance	Unité supplémentaire												
	Nimexe	EUR 10	Deutschland	France	Italia	Niederland	Belg.-Lux.	UK	Ireland	Danmark		Ελλάδα	Nimexe	EUR 10	Deutschland	France	Italia	Niederland	Belg.-Lux.	UK	Ireland	Danmark	Ελλάδα	
4403.79												4404.20												
038 AUSTRIA		11216	1073		10143							276 GHANA		107		52	20					16	19	
042 SPAIN		464		125	334						488 GUYANA		393									393		
048 YUGOSLAVIA		47378	166	31	47181					5	492 SURINAM		7928	1078			6850							
056 SOVIET UNION		473			473						700 INDONESIA		2500	3			31					2466		
064 HUNGARY		5757	109		5648						701 MALAYSIA		517	122								395		
400 USA		35988	10870	8947	14657	52	1426	42			708 PHILIPPINES		732									693		
404 CANADA		3067	501	1957	521		59	29			732 JAPAN		492								39			
1000 W O R L D		326108	75594	15819	203303	5580	23952	446	58	1356	1000 W O R L D		18114	2817	287	98	8956	660	4428	112	756			
1010 INTRA-EC		198787	54898	4572	110876	5419	22453	375	58	136	1010 INTRA-EC		4106	578	33	1	1957	598	83	93	753			
1011 EXTRA-EC		127321	20698	11247	92427	161	1499	71		1220	1011 EXTRA-EC		14008	2239	254	97	6999	62	4335	19	3			
1020 CLASS 1		120504	20294	11194	86065	161	1499	71		1220	1020 CLASS 1		531	523	8									
1021 EFTA COUNTR.		33536	8700	134	23358	109	20			1215	1030 CLASS 2		13450	1716	246	70	6999	62	4335	19	3			
1030 CLASS 2		302	30	53	219						1031 ACP (83)		9383	1527	160	70	6910		697	19				
1040 CLASS 3		6515	372		6143																			
4403.81 LAUBGRUBENHOLZ KUBIKMETER											4404.81 NADELHOLZ KUBIKMETER													
PITPROPS OTHER THAN CONIFEROUS CUBIC METRES											CONIFEROUS WOOD, ONLY ROUGHLY SQUARED CUBIC METRES													
BOIS FEUILLUS DE MINES METRES CUBES											BOIS DE CONFIERES METRES CUBES													
060 POLAND		4334	4334								001 FRANCE		1491	74		1153	36	228						
400 USA		490		462	28						002 BELG.-LUXBG.		764	32	526	56	150							
1000 W O R L D		10874	5986	798	2161	194	1722			8	003 NETHERLANDS		660	193				383	84					
1010 INTRA-EC		5518	1418	336	1840	194	1722			8	004 FR GERMANY		56038		30909	11993	10106	2726	56			248		
1011 EXTRA-EC		5356	4568	462	321					5	006 UTD. KINGDOM		6123											
1020 CLASS 1		828	40	462	321					5	007 IRELAND		1303								1303		6123	
1040 CLASS 3		4528	4528		321					5	030 SWEDEN		17287	6347	4690	148	276	61	89			1001	4675	
4403.89 LAUBHOLZ, AUSGEN. TROPISCHES LAUBHOLZ, FASERHOLZ, GRUBENHOLZ UND HOLZ ZUM SAEGEN, MESSERN ODER RUNDSCHAELEN KUBIKMETER											032 FINLAND		1820									89	1071	
WOOD OTHER THAN TROPICAL HARDWOOD, CONIFEROUS AND OTHER WOOD FOR SAWING ETC., PULPWOOD, POLES, STAKES AND PITPROPS CUBIC METRES											038 AUSTRIA		85769	466		71234	43					225	194	
BOIS FEUILLUS, (AUTRES QUE BOIS TROPICAUX, DE TRITURATION, POUR SCIAGE OU PLACAGE, DE MINES) METRES CUBES											060 POLAND		1359	365										994
001 FRANCE		7586	1869		3394	63	1882	378			062 CZECHOSLOVAK		17687			31								17605
002 BELG.-LUXBG.		1918	483	10	171	1175		79			064 HUNGARY		3813											3813
003 NETHERLANDS		23951	12409	3				17			066 ROMANIA		1633											1633
004 FR GERMANY		792			302	146	140	48			400 USA		1213	138		15								154
006 UTD. KINGDOM		553	267	25	134			99			404 CANADA		1400	113			1	1280						6
030 SWEDEN		704									512 CHILE		627	579			48							
032 FINLAND		4131						65		150	1000 W O R L D		201945	8507	36146	85964	10719	5177	2432	6317	2790	43893		
040 PORTUGAL		23578			23172			50		4016	1010 INTRA-EC		66809	407	31447	13483	10341	3337	1443	6123	248			
048 YUGOSLAVIA		1678			146						1011 EXTRA-EC		135136	8100	4699	72501	378	1840	989	194	2542	43893		
272 IVORY COAST		30625									1020 CLASS 1		109034	7156	4699	72470	320	1752	874	194	1548	20021		
302 CAMEROON		29639									1021 EFTA COUNTR.		106134	6905	4699	72276	319	61	373	194	1548	19759		
314 GABON		15367									1030 CLASS 2		789	579			58	88	64					
318 CONGO		4476									1040 CLASS 3		25313	365			31		51				994	
400 USA		1736									4404.86 LAUBHOLZ, KEINE TROPISCHEN LAUBHOLZER KUBIKMETER													
404 CANADA		469	42	27	1521			146			WOOD, ONLY ROUGHLY SQUARED, OTHER THAN CONIFEROUS AND TROPICAL HARDWOOD CUBIC METRES													
708 PHILIPPINES		4259	21	207	215	25		4			BOIS FEUILLUS, AUTRES QUE BOIS TROPICAUX DE FEUILLUS METRES CUBES													
1000 W O R L D		154930	15438	654	30965	1388	13656	1886	28	257	001 FRANCE		2064	923		182	187	477	252			43		
1010 INTRA-EC		35965	15162	296	4027	1386	13631	1258	28	56	002 BELG.-LUXBG.		697	407	39	185	157	902	1274	5	1056			
1011 EXTRA-EC		118965	276	358	26338			25		201	003 NETHERLANDS		450	184										
1020 CLASS 1		33253	193	234	25871			25		200	004 FR GERMANY		4868		473	406	752	902	1274					
1021 EFTA COUNTR.		25090	133		23716			471		200	007 IRELAND		741											
1030 CLASS 2		85622	21	124	1039					1	008 DENMARK		2064	103										
1031 ACP (83)		81195	18	975							032 FINLAND		1458											
4404 HOLZ, VIER- ODER ZWEISEITIG GROB ZUGERICHTET, ABER NICHT WEITERBEARBEITET WOOD, ROUGHLY SQUARED OR HALF-SQUARED, BUT NOT FURTHER MANUFACTURED											038 AUSTRIA		1078											
BOIS SIMPLEMENT EQUARRIS											048 YUGOSLAVIA		334	64		561	16							
4404.20 TROPISCHES LAUBHOLZ KUBIKMETER											062 CZECHOSLOVAK		826											
TROPICAL HARDWOOD, ONLY ROUGHLY SQUARED CUBIC METRES											066 ROMANIA		173	173										
BOIS TROPICAUX DE FEUILLUS METRES CUBES											400 USA		4913	132		52	47	1219	3463					
003 NETHERLANDS		1827	523					88		618	404 CANADA		1397	260		40	1069							
004 FR GERMANY		2113		33	1	1946	598			131	732 JAPAN		2236	1964		21	85							
272 IVORY COAST		712	225	108	50	44		285			1000 W O R L D		24783	4411	513	1414	1382	3967	9527	284	1722	1573		
											1010 INTRA-EC		11124	1668	513	588	1124	1536	4403	168	1126			
											1011 EXTRA-EC		13659	2743		826	268	2431	5124	98	596	1573		
											1020 CLASS 1		11805	2536		803	218	2373	4735	98	553	489		
											1021 EFTA COUNTR.		2925	116		561	92	1210	70	387	489			
											1030 CLASS 2		314	1		23	30	58	86					
											1040 CLASS 3		1540	206			20		303					

Ursprung / Herkunft Origine / provenance	Besondere Maßeinheit											Ursprung / Herkunft Origine / provenance	Unité supplémentaire												
	Nimexe	EUR 10	Deutschland	France	Italia	Niederland	Belg.-Lux.	UK	Ireland	Danmark	Ελλάδα		Nimexe	EUR 10	Deutschland	France	Italia	Niederland	Belg.-Lux.	UK	Ireland	Danmark	Ελλάδα		
4405 BOIS SIMPLEM. SCIES LONGITUDINALEMENT, TRANCHES OU DEROUVER, D'UNE EPAISSEUR SUPERIEURE A 5 MM												4405.33													
4405.10 BRETTCHEN FUER BLEI, KOPIER-, FARBSTIFTE, SCHIEFERGRIFTEL UND ANDERE HOLZGEFASSTE STIFTE KUBIKMETER												640 BAHRAIN	194							194					
SMALL BOARDS OF THICKNESS > 5MM FOR MANUFACTURE OF PENCILS CUBIC METRES												1000 WORLD	28604	9313	1778	270	3609	381	12417	810	26				
PLANCHETTES POUR FABRICATION DE CRAYONS METRES CUBES												1010 INTRA-EC	2870	758	145		207	143	1209	392	16				
030 SWEDEN	538			129		408				1		1011 EXTRA-EC	25734	8555	1833	270	3402	238	11208	418	10				
038 AUSTRIA	1291			1121	42		128					1030 CLASS 2	25641	8462	1633	270	3402	238	11208	418	10				
400 USA	7058	5901		174			983					1031 ACP (63)	25446	8462	1632	270	3402	238	11014	418	10				
706 SINGAPORE	177	60		117								4405.39 TROPISCHES LAUBHOLZ, AUSGEN. LIMBA UND SIPO KUBIKMETER													
1000 WORLD	9903	5966	33	2005	74	712	1112			1		TROPICAL HARDWOOD OTHER THAN LIMBA AND UTILE, SAWN, SLICED OR PEELED CUBIC METRES													
1010 INTRA-EC	466	6		204	4	251	1					BOIS TROPICAUX DE FEULLUS, AUTRES QUE LIMBA ET SIPO METRES CUBES													
1011 EXTRA-EC	9437	5966	27	1801	70	481	1111			1		001 FRANCE	9004	4076			459	457	3443	539	30				
1020 CLASS 1	9090	5905		1601	42	430	1111			1		002 BELG.-LUXBG.	50764	4075	15538	38	21870	8882	86	275					
1021 EFTA COUNTR.	1903	4		1320	42	408	128			1		003 NETHERLANDS	102435	61970	1412	44		24616	13234	46	1113				
1030 CLASS 2	288	61	27	200								004 FR GERMANY	22763		1547	171	6547	2298	9135	145	2920				
4405.20 NADELHOLZ, LAENGE MAX.125 CM, DICKE < 12, 5 MM KUBIKMETER												005 ITALY	605	572	33										
CONIFEROUS WOOD, SAWN LENGTHWISE, OF LENGTH MAX 125CM AND OF THICKNESS < 12.5MM CUBIC METRES												006 LTD. KINGDOM	13299	38	19		351	124			12756				
BOIS DE CONIFERES, LONGUEUR MAX.125 CM, EPAISSEUR < 12, 5 MM METRES CUBES												007 IRELAND	6210	28							6182				
002 BELG.-LUXBG.	453	116			309		28					008 DENMARK	1276	297			172	31			677				
030 SWEDEN	1538	96			47							025 FAROE ISLES	38												
032 FINLAND	465	120			45	50	97	1395				036 SWITZERLAND	741	342				78			321				
040 PORTUGAL	13275	1115	781	45	7427	259	3648	153				038 AUSTRIA	402	402											
062 CZECHOSLOVAK	2465	2465										040 PORTUGAL	7312	7163	91										
404 CANADA	985			947								264 SIERRA LEONE	781	327	454										
1000 WORLD	20822	4169	992	1403	8083	695	3923	1557				268 LIBERIA	4678	637	394		387			3060					
1010 INTRA-EC	1293	139	188	62	404	388	103					272 IVORY COAST	282548	16732	83063	71126	23719	6409	42556	34102	4103	638			
1011 EXTRA-EC	18529	4030	794	1341	7679	309	3820	1558				276 GHANA	56216	20721	391	2342	6741	302	14060	5600	59				
1020 CLASS 1	16566	1452	784	1127	7616	309	3820	1548				284 BENIN	211	74		123					14				
1021 EFTA COUNTR.	1524	1364	794	180	7604	309	3745	1548				302 CAMEROON	41419	2130	12999	1208	17603	1095	5909		375	100			
1040 CLASS 3	2751	2550		130	63			8				306 CENTR.AFRIC.	856	702					45		109				
4405.31 LIMBA KUBIKMETER												310 EQUAT.GUINEA	1223	205	629	389									
LIMBA, SAWN, SLICED OR PEELED CUBIC METRES												314 GABON	910	878	854	36		20							
LIMBA METRES CUBES												318 CONGO	8757	878	1211	738		20	3053		240				
272 IVORY COAST	836	68	604					156				322 ZAIRE	12693	2455	303	860	3272	1837	3914		42				
302 CAMEROON	1120		1098					22				352 TANZANIA	153	44	3	102									
318 CONGO	286	85	201									390 SOUTH AFRICA	5649	29											
322 ZAIRE	1836	1305			50	291	190					400 USA	2691	1000	370	750	9	295		5600		20			
1000 WORLD	4804	1723	1938	57	156	408	345	179				404 CANADA	583	454	11	58			105		162				
1010 INTRA-EC	484	258	33		106	30	58					412 MEXICO	195	179					60						
1011 EXTRA-EC	4320	1465	1903	57	50	378	289	178				424 HONDURAS	438	354				82		2					
1030 CLASS 2	4256	1458	1903		50	378	289	178				442 PANAMA	37	31			6								
1031 ACP (63)	4078	1458	1903		50	291	198	178				488 GUYANA	4019						4019						
4405.33 SIPO KUBIKMETER												496 FR. GUIANA	807		759		48								
UTILE, SAWN, SLICED OR PEELED CUBIC METRES												500 ECUADOR	3335	1176	720	45	36		1316						
SIPO METRES CUBES												508 BRAZIL	108250	6207	5730	1166	4977	943	83632	4074	1521				
001 FRANCE	666	397				6	132	131				512 CHILE	2018	664	54	300	30	970							
002 BELG.-LUXBG.	388	99			62		82					516 BOLIVIA	191	136					55						
003 NETHERLANDS	377	209	145				154					664 INDIA	594	66	5				398						
004 FR GERMANY	746				145	123	462	16				669 SRI LANKA	187	126	42										
006 LTD. KINGDOM	261											676 BURMA	18319	614	9	677	211	7	1738		15063				
007 IRELAND	379						379	261				680 THAILAND	549	26					399		53				
268 LIBERIA	322	305	17									448565	38015	48443	216606	45112	12420		78102		35	9830			
272 IVORY COAST	4414	2181	1290	270	483	60	114	6	10			700 INDONESIA	972891	190008	124717	32950	412629	104749	101151	201	6486				
276 GHANA	15950	3657			1367	150	10443	383				706 SINGAPORE	174477	58351	18467	2518	37266	39032	15741	50	3052				
314 GABON	743	364	190		39							708 PHILIPPINES	205069	13997	59033	149	7650	3308	117549	377	2950	56			
318 CONGO	955	846	5		54		21	29				740 HONG KONG	6808	52		12			32		6712				
322 ZAIRE	2666	808	5		1432	26	393					815 FIJI	1049						1038		11				
												958 NOT DETERMIN	1329		1	1328									
												1000 WORLD	2580595	435668	378327	333786	589773	201538	526670	58242	55799	794			
												1010 INTRA-EC	206346	71056	18549	253	28399	27526	41553	13871	4339				
												1011 EXTRA-EC	2372820	364810	359777	332205	560374	174012	485117	44571	51460	794			
												1020 CLASS 1	18050	9674	503	808	67	404	6279		315				
												1021 EFTA COUNTR.	8810	8102	91		58	78	442		39				
												1030 CLASS 2	2354528	354936	359274	331397	560292	173608	478784	44571	50872	794			
												1031 ACP (63)	410209	44721	101005	76924	12051	77917	39758		738				
												4405.40 NADELHOLZ, AUSGEN. BRETTCHEN FUER BLEI, KOPIER-, FARBSTIFTE, SCHIEFERGRIFTEL UND ANDERE HOLZGEFASSTE STIFTE, MIT EINER LAENGE VON MAX. 125 CM, DICKE < 12, 5 MM NL: OH													

Ursprung / Herkunft Origine / provenance	Besondere Maßeinheit										Ursprung / Herkunft Origine / provenance	Unité supplémentaire											
	Nimexe	EUR 10	Deutschland	France	Italia	Nederland	Belg.-Lux.	UK	Ireland	Danmark		Ελλάδα	Nimexe	EUR 10	Deutschland	France	Italia	Nederland	Belg.-Lux.	UK	Ireland	Danmark	Ελλάδα
4405.40 BOIS DE CONIFERES, AUTRES QUE PLANCHETTES POUR FABRICATION DE CRAYONS ET D'UNE LONGUEUR MAX. 125 CM, EPAISSEUR < 12, 5MM NL: PAS DE VENTILATION PAR PAYS POUR LES PAYS 504 A 516 JUSQU'AU 31/08/85 METRES CUBES												4405.71											
001 FRANCE	85322	28863		17686	1771	35538	1409	24	29			1021 EFTA COUNTR.	17806	4260	78	11929	354	388	7		509	281	
002 BELG.-LUXBG.	163049	18909	37004	1031	95865		8390	65	1754	31		1030 CLASS 2	913		27	59	249	557			21		
003 NETHERLANDS	68972	6154	235	168		58923	2489	552	451			1040 CLASS 3	56079	22286	19	20371	5675	2319			2982	2425	
004 FR GERMANY	525941		102899	100266		198290	94502	12873	239	16574	296	4405.73 BUCHENHOLZ, AUSGEN. BRETTCHEN FUER BLEI-, KOPIER-, FARBSTIFTE, SCHIEFERGRIFTEL UND ANDERE HOLZGEFASSTE STIFTE KUBIKMETER											
005 ITALY	1191	507	343			163	30	106				BEECH SAWN, SLICED OR PEELED, NOT FOR MANUFACTURE OF PENCILS CUBIC METRES											
006 UTD. KINGDOM	18829	63	31	24		106			18511	88	6												
007 IRELAND	87329							87137															
008 DENMARK	37188	25025	1371	1143		950	51	8565	83														
028 NORWAY	216337	61618	3297	970		43953	3028	76015	8739	18719													
030 SWEDEN	4628249	804710	451711	235301	685496	65247	1576575	67598	648169														
032 FINLAND	2886322	456752	440419	126068	405528	218415	754842	78428	312103		93442	4405.73 BOIS DE HETRE, AUTRES QUE PLANCHETTES POUR CRAYONS METRES CUBES											
036 SWITZERLAND	42064	5630	3011	28419	20	41		3153	1	789		001 FRANCE	98038	11723		25618	3690	33167	21388	16	2436		
038 AUSTRIA	2669133	379035	13175	2214150	18836	2670	23241	1701	1331	14994		002 BELG.-LUXBG.	10996	46	600	823	8891		367		269		
040 PORTUGAL	875161	92112	21720	866	142125	101178	506148	504	10508			003 NETHERLANDS	4073	129	39	20	1897		1914	46	28		
042 SPAIN	29159	5650	9937	688	2270	367	10218	7				004 FR GERMANY	138249		216	32057	34917	13016	45642	66	12251	84	
048 YUGOSLAVIA	26256	610		20626	18	34						005 ITALY	467	37	297	22	70		34			7	
052 TURKEY	784	59	249	40		12						006 UTD. KINGDOM	907	14	25	152			70		716		
056 SOVIET UNION	2671334	450121	232805	441092	192779	146902	1049046	35834	64540			007 IRELAND	555							485			
058 GERMAN DEM.R	25578		822	535	9836	167	14105					008 DENMARK	14703	16		5077	25			7814	1771		
060 POLAND	496832	103464	91547	2685	24508	21210	224168		29202			030 SWEDEN	5603			213	39			4607	790	85	
062 CZECHOSLOVAK	742511	257173	22574	118060	76393	11783	238986		44			032 FINLAND	919	44		47				828			
064 HUNGARY	14415	1931		3070	69							036 SWITZERLAND	37004	65	496	36388	15			40			
066 ROMANIA	84568	53440						132				038 AUSTRIA	29918	2724		26920	81			64		46	
068 BULGARIA	3398			136								048 YUGOSLAVIA	233336	495		228903	693			919	37	2289	
314 GABON	1056											056 SOVIET UNION	651							127		524	
316 CONGO	1945		5	1940								062 CZECHOSLOVAK	34766	23537		10662		385		19		163	
390 SOUTH AFRICA	16887											064 HUNGARY	2820	211		3629	19						
400 USA	347134	44172	5565	186698	4652	9249	64387	521	1656			066 ROMANIA	19843	357		10082	211			7609		1584	
404 CANADA	1256623	72805	129571	62969	14512	85263	880446	10496	465			1000 W O R L D	635289	39472	1996	380849	48603	48595	92235	3471	15178	4890	
424 HONDURAS	3537	481	29	1056	1268	21	509		173			1010 INTRA-EC	267988	11865	1177	63817	47545	48150	77644	2615	14984	91	
508 BRAZIL	40837	1035		2676	68	518	38090	856				1011 EXTRA-EC	367301	27507	819	317032	1058	445	14591	858	194	4789	
512 CHILE	25341	1173	41		1706	22416	5					1020 CLASS 1	307848	3423	819	292524	828			6737	856	133	
608 SYRIA	512	32	27			366	512					1021 EFTA COUNTR.	37303	2633	496	83568	135			5539	790	133	
700 INDONESIA	320			95		2578	37					1040 CLASS 3	59216	24084		24430	230			7755		209	
701 MALAYSIA	3197	355	229			539						4405.74 PAPPELHOLZ, AUSGEN. BRETTCHEN FUER BLEI-, KOPIER-, FARBSTIFTE, SCHIEFERGRIFTEL UND ANDERE HOLZGEFASSTE STIFTE KUBIKMETER											
706 SINGAPORE	629	90				541	4					POPULAR SAWN, SLICED OR PEELED, NOT FOR MANUFACTURE OF PENCILS CUBIC METRES											
800 AUSTRALIA	561	16										BOIS DE PEUPLIER, AUTRES QUE PLANCHETTES POUR CRAYONS METRES CUBES											
1000 W O R L D	18100399	2872002	1568228	3567624	1921398	881795	5595509	227321	1105828	360684		001 FRANCE	5336	59		248	594	4434	1				
1010 INTRA-EC	887821	79521	141883	120318	297337	189044	120969	19474	18895	379		002 BELG.-LUXBG.	6035	166			5869						
1011 EXTRA-EC	17112291	2792481	1428345	3447019	1624081	692751	5474540	207847	1086932	360315		003 NETHERLANDS	1852	110			1742						
1020 CLASS 1	12994876	1923167	1078555	2877931	1317434	486045	3908657	171147	992973	238967		004 FR GERMANY	4142	108	99	1933	1493					509	
1021 EFTA COUNTR.	11317266	1793855	933333	2606774	1295958	390579	2936821	160123	990831	202992		048 YUGOSLAVIA	11889	72		11817							
1030 CLASS 2	78779	3185	442	3610	3042	26512	3578	173			062 CZECHOSLOVAK	4621			122								
1031 ACP (63)	3601	66	2033	3610	3042	26512	3578	173			064 HUNGARY	4342	4220										
1040 CLASS 3	4038636	866129	347248	565578	303585	180194	1526307	35834	93786	119975		400 USA	3749			2624	32	355	736				
4405.71 EICHENHOLZ, AUSGEN. BRETTCHEN FUER BLEI-, KOPIER-, FARBSTIFTE, SCHIEFERGRIFTEL UND ANDERE HOLZGEFASSTE STIFTE KUBIKMETER																							
OAK SAWN, SLICED OR PEELED, NOT FOR MANUFACTURE OF PENCILS CUBIC METRES																							
BOIS DE CHENE, AUTRES QUE PLANCHETTES POUR CRAYONS METRES CUBES																							
001 FRANCE	195417	55923		36737	38186	62237	1267	47	1000			1000 W O R L D	43162	9153	373	15751	8467	8039	771	39	509	60	
002 BELG.-LUXBG.	17574	3447	3158	419	10332		218					1010 INTRA-EC	17685	183	274	575	8435	7669	1	39	509		
003 NETHERLANDS	17205	3991	1057	95		11895	172					1011 EXTRA-EC	25477	8970	99	15176	32	370	770			60	
004 FR GERMANY	28979		257	2616		13172	8085	665		4162		1020 CLASS 1	16417	124	99	15054	32	370	738				
005 ITALY	445	228	42			142	16					1021 EFTA COUNTR.	650	52		583	15						
006 UTD. KINGDOM	1911	74				68	615					1040 CLASS 3	9028	8846		122						60	
007 IRELAND	220	24										4405.75 NUSSBAUMHOLZ, AUSGEN. BRETTCHEN FUER BLEI-, KOPIER-, FARBSTIFTE, SCHIEFERGRIFTEL U. ANDERE HOLZGEFASSTE STIFTE KUBIKMETER											
008 DENMARK	2235	349	25	1672	52	52	16					WALNUT SAWN, SLICED OR PEELED, NOT FOR MANUFACTURE OF PENCILS CUBIC METRES											
036 SWITZERLAND	2673	320	48	2305					69			NOYER, AUTRES QUE PLANCHETTES POUR CRAYONS METRES CUBES											
038 AUSTRIA	14441	3806	30	9561	228	241						001 FRANCE	844	453		62	25	285	19				
040 PORTUGAL	418	54		39	126	125						005 ITALY	113	96	17								
042 SPAIN	229	32	14			50						048 YUGOSLAVIA	2866	31	11	2824							
048 YUGOSLAVIA	84893	1484	400	71697	3734	5867																	

Ursprung / Herkunft Origine / provenance	Besondere Maßeinheit										Ursprung / Herkunft Origine / provenance	Unité supplémentaire												
	Nimexe	EUR 10	Deutschland	France	Italia	Niederland	Belg.-Lux.	UK	Ireland	Danmark		Ελλάδα	Nimexe	EUR 10	Deutschland	France	Italia	Niederland	Belg.-Lux.	UK	Ireland	Danmark	Ελλάδα	
4405.79 LAUBHOLZ, AUSGEN. BREITEN FÜR BLEI, KOPIER-, FARBSTIFTE, SCHIEFERGRIFTEL U.ÄNDERE HOLZGEFASSTE STIFTE, TROPISCHE LAUBHOLZARTEN, EICHEN-, BUCHEN-, PAPPEL-, NUSSBAUMHOLZ KUBIKMETER WOOD SAWN, SLICED OR PEELED OTHER THAN TROPICAL HARDWOOD, CONIFEROUS, OAK, BEECH, POPLAR AND WALNUT AND NOT FOR THE MANUFACTURE OF PENCILS CUBIC METRES BOIS FEUILLUS, AUTRES QUE PLANCHETTES POUR CRAYONS, BOIS TROPICAUX, CHENE, HETRE, PEUPLIER ET MOYER METRES CUBES												4407.10												
001 FRANCE	28354	7536		11427	1021	7440	529			163	238	1021 EFTA COUNTR.	10787	671	6	87	9543					1	479	
002 BELG.-LUXBG.	7116	1106	1815	1473	2406		217			71	28	1040 CLASS 3	10693	8499			2194							
003 NETHERLANDS	8192	2253	2372	401			429					4407.90 BARRISCHWELLEN AUS HOLZ, NICHT IMPRAEGNIERT KUBIKMETER												
004 FR GERMANY	14441		1652	10434	584		2737				188	RAILWAY OR TRAMWAY WOODEN SLEEPERS, NEITHER INJECTED NOR IMPREGNATED CUBIC METRES												
005 ITALY	4410	1172	2165				478				588	TRAVERSES EN BOIS NI INJECTEES NI IMPREGNEES METRES CUBES												
006 UTD. KINGDOM	1807	98	75	141			70				15	001 FRANCE	106476	19180		23882	32238	16235	14416	525				
007 IRELAND	2651						4		2651		4	002 BELG.-LUXBG.	2192	1129	15	28	871	1060	148					
008 DENMARK	2753	187		1314			1252			1438	51	003 NETHERLANDS	5061	6937			1060	64						
028 NORWAY	600	70		44			336				39	004 FR GERMANY	5687		64		5140	450	33					
030 SWEDEN	13200	176	82	730			805	7998			3032	006 UTD. KINGDOM	2500	1			2496			3				
032 FINLAND	12045	606	72	456			582				99	042 SPAIN	3870		52				3816					
036 SWITZERLAND	4788	1095	91	3527	18		57				134	272 IVORY COAST	18124	20	18104									
038 AUSTRIA	25444	10748	46	13859	1		104	279			407	302 CAMEROON	9274	652	7000		38	1584						
040 PORTUGAL	19223	16572	205		15	133	1576				20	701 MALAYSIA	8631	8177					454					
042 SPAIN	632	26	438	148							20	800 AUSTRALIA	21169						21169					
048 YUGOSLAVIA	89930	1769	479	65815	20	12	110				21725	1000 W O R L D	187908	37401	25259	24334	40808	19475	40102	528	1			
056 SOVIET UNION	1168	632		192		50	112				182	1010 INTRA-EC	125194	27357	101	23910	40745	17891	14561	528	1			
062 CZECHOSLOVAK	2887	1272		1386			170				1011 EXTRA-EC	62714	10044	25158	424	63	1584	25441						
064 HUNGARY	11433	1140		10291							1020 CLASS 1	25549	59	54	424	25	24987							
066 ROMANIA	999			38							1030 CLASS 2	36049	8869	25104		38	1584	454						
068 BULGARIA	586										1031 ACP (63)	27418	692	25104		38	1584							
272 IVORY COAST	8017		44	1613			205				961	4411 PLATTEN AUS FASERN VON HOLZ ODER ANDEREN PFLANZL. STOFFEN, AUCH MIT NATUERL. ODER KUENSTL. HARZEN ODER AND. ORGANISCHEN BINDEMITELEN HERGESTELLT												
276 GHANA	737			737							6048	FIBRE BUILDING BOARD OF WOOD OR OTHER VEGETABLE MATERIAL, WHETHER OR NOT BONDED WITH NATURAL OR ARTIFICIAL RESINS OR WITH OTHER ORGANIC BINDERS												
302 CAMEROON	396			4							384	PANNEAUX DE FIBRES DE BOIS OU D'AUTRES MATIERES VEGETALES, MEME AGGLOM. AVEC RESINES NATURELLES OU ARTIFIC. OU D'AUTRES LIANTS ORGANIQUES												
400 USA	52020	4342	13244	8382	4968	3579	16916	169	129	289	147	4411.10 HARTPLATTEN, ROH ODER NUR GESCHLIFFEN NL: OHNE AUFTEILUNG NACH LAENDERN FÜR DIE LAENDER 064 BIS 070, 512, 528 U. 664 (LAENDER 064 BIS 070 SEIT 01/04/85) QUADRATMETER												
404 CANADA	15365	1480	2093	1464	463	1339	8304	75				FIBRE BOARD, WEIGHING > 0,9G/CM3 (HARDBOARD) UNWORKED OR SIMPLY SANDED NL: NO BREAKDOWN BY COUNTRIES FOR COUNTRIES 064 TO 070, 512, 528 AND 664 (COUNTRIES 064 TO 070 FROM 01/04/85) SQUARE METRES												
508 BRAZIL	7971		28	7840		5	38				60	PANNEAUX DURS, BRUTS OU SIMPL. PONCES NL: PAS DE VENTILATION PAR PAYS POUR LES PAYS 064 A 070, 512, 528 ET 664 (PAYS 064 A 070 A PARTIR DU 01/04/85) METRES CARRÉS												
512 CHILE	464		68		138	258						001 FRANCE	12938203	4785130		2701972	1559769	3318986	466334			106012		
520 PARAGUAY	187		1	186								002 BELG.-LUXBG.	326215	4788	65198	13633	188176		52072			2348		
664 INDIA	251		10	241								003 NETHERLANDS	1626524	12176	2			1547712	65169			1465		
676 BURMA	189			184								004 FR GERMANY	2552540		546046	793802	567634	245467	332654			512	68425	
680 THAILAND	133			133								005 ITALY	3369304	522672	1726466		641239	64743	397845				5209	
700 INDONESIA	25609		34	25332								006 UTD. KINGDOM	444219	12373			311645	94965			24069		1167	
701 MALAYSIA	5658											007 IRELAND	143227	17569	3019	15799	11073	36931					42499	
706 SINGAPORE	612		30	433								008 DENMARK	576124		148	72436	503540							16337
732 JAPAN	173	83					14					028 NORWAY	1551743	8030			119119		926201				498393	
800 AUSTRALIA	3108	151	1245		634	906	93					030 SWEDEN	24795683	7582120	10125	7406	989409	701576	13023841	14705	2466501		698996	
1000 W O R L D	374838	52998	26417	174680	10268	18700	52396	2059	4469	32851	1022	032 FINLAND	8136536	286602	365843	353564	1333910	38160	5003791	57670				
1010 INTRA-EC	69374	12352	8079	25240	4011	10729	5671	1438	832	1022		036 SWITZERLAND	2424582	1734716	31023	18408	122992	517443						
1011 EXTRA-EC	305419	40646	18320	149413	6257	7971	48725	621	3637	31829		038 AUSTRIA	8942851	8608719	20181	287527		17560						
1020 CLASS 1	236596	37589	17995	94425	6119	7571	45825	621	3467	22984		040 PORTUGAL	5264895	674287	2348		380193	362156	2988451	108690				
1021 EFTA COUNTR.	75100	29667	496	18616	34	1735	20342	377	3292	541		042 SPAIN	7801929	181948	258765	89617	924814	5973051	320135	71	53528			
1030 CLASS 2	51521		307	43024	138	336	591		168	6957		048 YUGOSLAVIA	7031454	1945135	633	4222461	83092	177816	565000				27317	
1031 ACP (63)	9784		52	2863		54	205		108	6502		056 SOVIET UNION	210593	744		7989	201860							
1040 CLASS 3	17302	3057	18	11964		64	309		2	1888		060 POLAND	11829247	277510		86933	6841444	2774265		2049095				
4407 BARRISCHWELLEN AUS HOLZ RAILWAY OR TRAMWAY SLEEPERS OF WOOD TRAVERSES EN BOIS POUR VOIES FERREES												062 CZECHOSLOVAK	8441668	476837		11472	4893888	270347		716747				
4407.10 BARRISCHWELLEN AUS HOLZ, IMPRAEGNIERT KUBIKMETER RAILWAY OR TRAMWAY WOODEN SLEEPERS, INJECTED OR IMPREGNATED CUBIC METRES TRAVERSES EN BOIS INJECTEES OU IMPREGNEES METRES CUBES												064 HUNGARY	3943432	17895		2126291		1799246						
001 FRANCE	10657	2369		621	5698	31	1938					066 ROMANIA	464204	180455		34816		206598					42395	
002 BELG.-LUXBG.	760	405	52	293								068 BULGARIA	528565	6772				341850					118973	
003 NETHERLANDS	7558	600					6956					390 SOUTH AFRICA	3713961	596242	372349		1432024	166071	1147275					
004 FR GERMANY	26843		5	22459			2685		1694			400 USA	20621	65	8			20548						
006 UTD. KINGDOM	14767			14656			107					508 BRAZIL/9106522	2888372	176863	780477	3974150	147071	1131687	7627	275				
028 NORWAY	3809			3809								512 CHILE	413595	13132				400463						
030 SWEDEN	3899	303		3116								528 ARGENTINA	546190	210354				335836						
032 FINLAND	2596			2596								977 SECRET CTRS.	3817385											
042 SPAIN	1023		1023									1000 W O R L D	12851776	31105843	3581612	11608804	28571894	8217658	38617704	533408	6010833	269620		
062 CZECHOSLOVAK	8499	8499										1010 INTRA-EC	21976358	5354708	2340879	3581843	5282946	1351005	24581	225				

Ursprung / Herkunft Origine / provenance	Besondere Maßeinheit										Ursprung / Herkunft Origine / provenance	Unité supplémentaire												
	Nimex	EUR 10	Deutschland	France	Italia	Niederland	Belg.-Lux.	UK	Ireland	Danmark		Ελλάδα	Nimex	EUR 10	Deutschland	France	Italia	Niederland	Belg.-Lux.	UK	Ireland	Danmark	Ελλάδα	
4414.01																								
038 AUSTRIA		5421	2933	98	2281		24					85												
042 SPAIN		3438	1587	1019	535		32	284																
048 YUGOSLAVIA		9905	822	95	7531	131	623	188				427												
060 POLAND		185	183					2																
302 CAMEROON		2223			2183		5																	
390 SOUTH AFRICA		1097	24	351			535	144				43												
400 USA		58766	22342	28901	2054	18	828	3697				928												
404 CANADA		4039	3380	6	70	59	218	127	1			180												
508 BRAZIL		17187	8949	5619	1319		92	121				24												
512 CHILE		214					206																	
664 INDIA		138			138																			
680 THAILAND		122			2																			
732 JAPAN		98	83	15			120																	
800 AUSTRALIA		34	10				4	20																
1000 WORLD		352614	67475	215926	21790	2848	10872	22443	290	8387		1583												
1010 INTRA-EC		242268	20891	179777	5277	2481	8114	17514	242	6573		1397												
1011 EXTRA-EC		110348	48584	36149	16513	367	2758	4929	48	2814		186												
1020 CLASS 1		89812	36358	30527	12612	367	2335	4690	48	2787		88												
1021 EFTA COUNTR.		12378	8084	140	2422		97	250		47		96												
1030 CLASS 2		20303	10043	5622	3853		423	237		27		35												
1031 ACP (63)		2607	87	3	2361		5	118																
1040 CLASS 3		233	183		48			2																
4414.05	HOLZ, FURNIERBLÄTTER, SPERRHOLZ, DICKE > 1MM, AUSGEN. BRETTCHEN F. BLEI-, KOPIER-, FARBSTIFTE USW. UND TROPISCHES LAUBHOLZ NL: OHNE AUFTEILUNG NACH LAENDERN FUER DIE LAENDER 048, 048, 400 UND 512 SEIT DEM 01/02/85 KUBIKMETER																							
	WOOD SAWN LENGTHWISE, SLICED OR PEELED, OTHER THAN BOARDS FOR PENCILS OR TROPICAL HARDWOOD, VENEER SHEETS AND SHEETS FOR PLYWOOD, ALL OF THICKNESS > 1MM BUT MAX 5MM NL: NO BREAKDOWN BY COUNTRIES FOR COUNTRIES 048, 048, 400 AND 512 FROM 01/02/85 CUBIC METRES																							
	BOIS FEUILLES DE PLACAGE, BOIS P. CONTRE-PLAQUES, EPAISSEUR > 1MM, SF. PLANCHETTES POUR CRAYONS ET BOIS TROPICAUX DE FEUILLES NL: PAS DE VENTILATION PAR PAYS POUR LES PAYS 048, 048, 400 ET 512 A PARTIR DU 01/02/85 METRES CUBES																							
001 FRANCE	8459	981		471	300	1529	1060			3978		140												
002 BELG.-LUXBG.	4396	387	352	238	3250		165		2															
003 NETHERLANDS	2905	80				1651	982			192														
004 FR GERMANY	15221		4465	823	3529	437	2464	14	3434			55												
005 ITALY	43409	1269	40724			90	1056		62			198												
006 UTD. KINGDOM	45384	87	1998	35	97	58				493	42597	26												
008 DENMARK	23435		22409	262	184																			
030 SWEDEN	8636	125	7617			63	493			136														
032 FINLAND	707	25		104	309		99																	
036 SWITZERLAND	3182	2772	47	193		7	109		34															
038 AUSTRIA	1301	1065		197	40		2			7														
040 PORTUGAL	234956		166350	26952	287	40355	2313	18	994															
042 SPAIN	47476	483	43083	504	1093		23	29																
048 YUGOSLAVIA	16458	738		15670																				
064 HUNGARY	2100			1002																				
066 ROMANIA	17591			17591																				
272 IVORY COAST	1253	296	75	882																				
302 CAMEROON	17257		2	16789		466																		
318 CONGO	246	106		140																				
322 ZAIRE	116			116																				
390 SOUTH AFRICA	319				24		295																	
400 USA	1872	237	293	645		204	295		198															
404 CANADA	1446	77	955		14		357		43															
508 BRAZIL	865	281		522	7	4	51																	
977 SECRET CTRS.	396			396																				
1000 WORLD	500845	10186	288559	56339	36377	4924	51155	705	52181		419													
1010 INTRA-EC	143358	2894	69948	1835	7370	3765	6353	509	50265		419													
1011 EXTRA-EC	357091	7292	218611	54504	28811	1159	44802	196	1916															
1020 CLASS 1	317252	5511	218433	17363	28529	618	44751	188	1859															
1021 EFTA COUNTR.	248796	3977	174014	538	27356	391	40740	188	1592															
1030 CLASS 2	19380	683	178	18519	7	541	51		1															
1031 ACP (63)	18905	402	77	17060		466																		
1040 CLASS 3	18959	1098		18622	75				8	56														
4415	FURNIERTES HOLZ UND SPERRHOLZ, AUCH IN VERBINDUNG MIT ANDEREN STOFFEN; HOELZER MIT ENLEGEARBEIT PLYWOOD, BLOCKBOARD, LAMINBOARD, BATTENBOARD AND SIMILAR LAMINATED WOOD PRODUCTS (INCLUDING VENEERED PANELS AND SHEETS); INLAD WOOD AND WOOD MARQUETRY BOIS PLAQUES OU CONTRE-PLAQUES, MEME AVEC ADJONCTION D'AUTRES MATIERES; BOIS MARQUETES OU INCRUSTES																							
4415.20	SPERRHOLZ, NUR AUS FURNIEREM BESTEHEND NL: OHNE AUFTEILUNG NACH LAENDERN F.D. LAENDER 009, 204, 314 U. 322 F. SPERRHOLZ AUS ANDEREM HOLZ ALS BUCHEN- O. BIRKENHOLZ KUBIKMETER																							
4415.20	PLYWOOD, CONSISTING SOLELY OF SHEETS OF WOOD NL: NO BREAKDOWN BY COUNTRIES FOR COUNT.009, 204, 314 AND 322 F.PLYWOOD, OF SHEETS OF WOOD IN OTHER WOOD T.BEECHWOOD OR BIRCHW CUBIC METRES																							
	BOIS CONTRE-PLAQUES, EXCLUSIVEMENT EN FEUILLES DE PLACAGE NL: PAS DE VENTILATION PAR PAYS POUR LES PAYS 009, 204, 314 ET 322 P. LE CONTRE-PLAQUE EN AUTRE BOIS QUE HETRE OU BOULEAU METRES CUBES																							
001 FRANCE	122323	38627		12103	56102	6871	7750	25	845															
002 BELG.-LUXBG.	126676	5903	73480	70	44901		2074	205	43															
003 NETHERLANDS	87259	5569	61876			18993	1008	8																
004 FR GERMANY	65452	26860	463	21963	8275	3198	27	4666																
005 ITALY	187741	15994	166987	231	3307	422	648	20	259															104
006 UTD. KINGDOM	27681	992	15669	10	1272		8435	21																
007 IRELAND	1002																							
008 DENMARK	14196	6539	33	31	4418		2942	235																
009 GREECE	927	927																						
028 NORWAY	1581						125																	
030 SWEDEN	17206	4589																						

Januar - Dezember 1985

Import

Janvier - Décembre 1985

Ursprung / Herkunft Origine / provenance	Besondere Maßeinheit										Ursprung / Herkunft Origine / provenance	Unité supplémentaire													
	Nimex	EUR 10	Deutschland	France	Italia	Niederland	Belg.-Lux.	UK	Ireland	Danmark		Ελλάδα	Nimex	EUR 10	Deutschland	France	Italia	Niederland	Belg.-Lux.	UK	Ireland	Danmark	Ελλάδα		
4418.21 BOIS ARTIFICIELS OU RECONSTITUES, DE LAINE ET DE FARINE DE BOIS, DE COPEAUX, SCIURE OU D'AUTRES DECHETS DE BOIS, REVETUS DE PLAQUES OU FEUILLES DECORATIVES STRATIFIEES OBTENUES SOUS HAUTE PPRESSION METRES CUBES												4418.29													
001 FRANCE	8381	1027		78	236	243	6761	35	1			1000 W O R L D	1119	88				1001			30				
002 BELG.-LUXBG.	89224	7534	41063	8	17378		19532	3709				1000 W O R L D	353847	16732	97498	36198	27829	6842	132291	27026	9197	234			
003 NETHERLANDS	922	319	68	27			249	152				1010 INTRA-EC	163728	9077	65736	3991	26853	5576	20916	24279	7494	6			
004 FR GERMANY	146908	2357	82865	6900	12536	11392	29080	523	2167	1445		1011 EXTRA-EC	189119	7655	31762	1178	1268	111375	32207	2747	1703	228			
005 ITALY	2499	275	1551		135		398			140		1020 CLASS 1	185531	7614	31221	32196	1075	1266	108067	2288	1658	206			
006 UTD. KINGDOM	2357	72		21	102	489						1030 CLASS 2	154930	7051	3875	31210	1008	106959	1687	1628	206				
007 IRELAND	1059											1040 CLASS 3	348	41		21	35	251							
008 DENMARK	884	10	2	68		76	1059					4418.30 FLACHSCHAEBENPLATTEN KUBIKMETER	4190		541		66		3057	458	45	22			
030 SWEDEN	2167	4	442				726					FLXBOARD CUBIC METRES													
036 SWITZERLAND	20596	13232	689	4859	13		1563			995		PANNEAUX ET SIMIL., FORMES DE DECHETS LIGNEUX DE LIN METRES CUBES													
038 AUSTRIA	58226	34562	135	3266	330	62	18766	81	973	51		001 FRANCE	53429	11		7306	26160	4378	15516		58				
040 PORTUGAL	1335	271					192	849				002 BELG.-LUXBG.	97272	11109	28534		16097		37800	385	3347				
042 SPAIN	2961		2				2958					003 NETHERLANDS	21021	1006	60		5822	14098		45					
048 YUGOSLAVIA	1223	1223										004 FR GERMANY	5476		1	20	72	127	346		4910				
066 ROMANIA	2684		60									1000 W O R L D	178301	12203	28683	7375	42345	10327	67880	568	8452	368			
1000 W O R L D	341909	58658	126877	15227	30770	12368	82265	7088	4396	4260		1010 INTRA-EC	177488	12203	28683	7367	42329	10327	67798	468	8315				
1010 INTRA-EC	252294	8297	125549	7102	30387	12306	57807	6092	2169	1585		1011 EXTRA-EC	813			8	16	182	102	137	368				
1011 EXTRA-EC	89615	49361	1328	8125	383	82	24458	996	2227	2675		1020 CLASS 1	761			8	16	130	102	137	368				
1020 CLASS 1	86786	49361	1268	8125	383	82	24313	996	2227	51		1021 EFTA COUNTR.	813			8	16	130	102	137	368				
1021 EFTA COUNTR.	82598	48135	1268	8125	382	62	21354	996	2227	51		1040 CLASS 3	2829			8	16	130	102	137	368				
1040 CLASS 3	2829		60				145			2624		4418.25 KUNSTHOLZ AUS HOLZWOLLE, HOLZSPAENEN, SAEGESPAENEN, HOLZMEHL. ODER ANDEREN HOLZABFAELLEN, MIT MELAMINHARZGETRAENKTES PAPIERLAGEN BESCHRICHTET KUBIKMETER													
4418.25 KUNSTHOLZ AUS HOLZWOLLE, HOLZSPAENEN, SAEGESPAENEN, HOLZMEHL. ODER ANDEREN HOLZABFAELLEN, MIT MELAMINHARZGETRAENKTES PAPIERLAGEN BESCHRICHTET KUBIKMETER											RECONSTITUTED WOOD MADE FROM WOOD WOOL, FLOUR, SHAVINGS OR SAWDUST, SURFACED WITH MELAMINE RESIN IMPREGNATED PAPER CUBIC METRES														
RECONSTITUTED WOOD MADE FROM WOOD WOOL, FLOUR, SHAVINGS OR SAWDUST, SURFACED WITH MELAMINE RESIN IMPREGNATED PAPER CUBIC METRES											BOIS ARTIFICIELS OU RECONSTITUES, DE LAINE ET DE FARINE DE BOIS, DE COPEAUX, SCIURE OU D'AUTRES DECHETS DE BOIS, REVETUS DE PAPIER IMPREGNE DE MELAMINE METRES CUBES														
BOIS ARTIFICIELS OU RECONSTITUES, DE LAINE ET DE FARINE DE BOIS, DE COPEAUX, SCIURE OU D'AUTRES DECHETS DE BOIS, REVETUS DE PAPIER IMPREGNE DE MELAMINE METRES CUBES											001 FRANCE	56080	28896		468	474	4372	21490	336	44					
001 FRANCE	56080	28896		468	474	4372	21490	336	44			002 BELG.-LUXBG.	165278	7035	27392	52	67514	54960	7063	1250	12				
002 BELG.-LUXBG.	165278	7035	27392	52	67514	54960	7063	1250	12			003 NETHERLANDS	4846	1078	88		1753	1391	375	161					
003 NETHERLANDS	4846	1078	88		1753	1391	375	161				004 FR GERMANY	491508	248	168035	14245	68719	22706	121058	3868	92836	43			
004 FR GERMANY	491508	248	168035	14245	68719	22706	121058	3868	92836	43		005 ITALY	17644	248	16907	157	203	23	87	39					
005 ITALY	17644	248	16907	157	203	23	87	39				006 UTD. KINGDOM	71495	63	70007										
006 UTD. KINGDOM	71495	63	70007									007 IRELAND	3400				3400								
007 IRELAND	3400				3400							008 DENMARK	1642	671			971								
008 DENMARK	1642	671			971							030 SWEDEN	1460				1428								
030 SWEDEN	1460				1428							032 FINLAND	4444				3111			32					
032 FINLAND	4444				3111							036 SWITZERLAND	179397	18537	119569	29	41792			1331					
036 SWITZERLAND	179397	18537	119569	29	41792							038 AUSTRIA	138928	49355	40607	277	80	284	46974	912	310				
038 AUSTRIA	138928	49355	40607	277	80	284	46974	912	310	199		040 PORTUGAL	25258	178			23986								
040 PORTUGAL	25258	178			23986							042 SPAIN	77608		71055		1	5541	1011						
042 SPAIN	77608		71055		1	5541	1011					048 YUGOSLAVIA	2430	2017		413									
048 YUGOSLAVIA	2430	2017		413								1000 W O R L D	1242687	108110	514160	15455	136944	29145	326441	15839	96280				
1000 W O R L D	1242687	108110	514160	15455	136944	29145	326441	15839	96280	293		1010 INTRA-EC	811893	38011	282429	14765	136884	28831	203471	12822	94				
1010 INTRA-EC	811893	38011	282429	14765	136884	28831	203471	12822	94			1011 EXTRA-EC	430774	70099	231731	690	80	314	122970	3017	1674				
1011 EXTRA-EC	430774	70099	231731	690	80	314	122970	3017	1674			1020 CLASS 1	430627	70099	231711	690	80	314	122643	3017	1674				
1020 CLASS 1	430627	70099	231711	690	80	314	122643	3017	1674			1021 EFTA COUNTR.	350088	68082	160176	277	80	313	117281	2006	1674				
1021 EFTA COUNTR.	350088	68082	160176	277	80	313	117281	2006	1674			4418.29 KUNSTHOLZ AUS HOLZWOLLE, HOLZSPAENEN, SAEGESPAENEN, HOLZMEHL. ODER ANDEREN HOLZABFAELLEN, NICHT IN 4418.11 BIS 25 ENTHALTEN KUBIKMETER													
4418.29 KUNSTHOLZ AUS HOLZWOLLE, HOLZSPAENEN, SAEGESPAENEN, HOLZMEHL. ODER ANDEREN HOLZABFAELLEN, NICHT IN 4418.11 BIS 25 ENTHALTEN KUBIKMETER											RECONSTITUTED WOOD MADE FROM WOOD WOOL, FLOUR, SHAVINGS OR SAWDUST, NOT WITHIN 4418.11-25 CUBIC METRES														
RECONSTITUTED WOOD MADE FROM WOOD WOOL, FLOUR, SHAVINGS OR SAWDUST, NOT WITHIN 4418.11-25 CUBIC METRES											BOIS ARTIFICIELS OU RECONSTITUES, DE LAINE ET DE FARINE DE BOIS, DE COPEAUX, SCIURE OU D'AUTRES DECHETS DE BOIS, NON REPR. SOUS 4418.11 A 25 METRES CUBES														
BOIS ARTIFICIELS OU RECONSTITUES, DE LAINE ET DE FARINE DE BOIS, DE COPEAUX, SCIURE OU D'AUTRES DECHETS DE BOIS, NON REPR. SOUS 4418.11 A 25 METRES CUBES											001 FRANCE	5995	2406		51	158	956	2399	25						
001 FRANCE	5995	2406		51	158	956	2399	25				002 BELG.-LUXBG.	21043	4039	8814		1330	6204	363	293					
002 BELG.-LUXBG.	21043	4039	8814		1330	6204	363	293				003 NETHERLANDS	4301	953	455		2423	314	94	62					
003 NETHERLANDS	4301	953	455		2423	314	94	62				004 FR GERMANY	93037		53204	2473	1822	3104	413	7019					
004 FR GERMANY	93037		53204	2473	1822	3104	413	7019				005 ITALY	5221	1173	3263		72	83	582						
005 ITALY	5221	1173	3263		72	83	582					006 UTD. KINGDOM	23824	138			67	157	23384						
006 UTD. KINGDOM	23824	138			67	157	23384					007 IRELAND	5500	40		27	135	5298							
007 IRELAND	5500	40		27	135	5298						008 DENMARK	4553	74			3015								
008 DENMARK	4553	74			3015							009 GREECE	254	254											
009 GREECE	254	254										028 NORWAY	699			6	6			15					
028 NORWAY	699			6	6							030 SWEDEN	10723	6176		319	58	2611	255	1304					
030 SWEDEN	10723	6176		319	58	2611	255	1304				032 FINLAND	92267	60	13		91152	739	188						
032 FINLAND	92267	60	13		91152	739	188					036 SWITZERLAND	1760	437	55	920	84</								

Ursprung / Herkunft Origine / provenance	Besondere Maßeinheit										Ursprung / Herkunft Origine / provenance	Unité supplémentaire															
	Nimexe	EUR 10	Deutschland	France	Italia	Niederland	Belg.-Lux.	UK	Ireland	Danmark		Ελλάδα	Nimexe	EUR 10	Deutschland	France	Italia	Niederland	Belg.-Lux.	UK	Ireland	Danmark	Ελλάδα				
4423.21												4423.55															
400 USA		78317	2	5				42704	35100	506		272 IVORY COAST		1096		1096											
404 CANADA		12079						6859				706 SINGAPORE		6859				802	6859								
736 TAIWAN		5107			6	396	5	4300	400			736 TAIWAN		2922	2	3		390		1605			120				
1000 WORLD		743351	210865	108934	9770	66529	117009	183180	48173	869		1000 WORLD		1051539	134347	316880	127778	104710	171772	146327	34249	13210	2288				
1010 INTRA-EC		457359	148429	108556	648	60975	116850	18596	5097	86		1010 INTRA-EC		835444	85124	315376	66267	99591	153448	75056	32644	6039	1899				
1011 EXTRA-EC		285992	62438	378	9122	5354	159	166484	41078	783		1011 EXTRA-EC		216065	49223	1484	61509	5119	18324	71271	1605	7171	389				
1020 CLASS 1		274859	61523	377	7198	5158	154	160790	38916	783		1020 CLASS 1		198844	45042	384	61502	3320	17516	52641		7170	269				
1021 EFTA COUNTR.		113274	8129	372	2639	3877	105	94059	3816	277		1021 EFTA COUNTR.		190528	42245	380	60506	3317	17516	58924		7165	75				
1030 CLASS 2		8578	30	1	282	396	5	5704	2160			1030 CLASS 2		17086	22	1100	7	1799	802	11630		1605	120				
1030 CLASS 3												1031 ACP (63)		1096		1096											
4423.51	TUEREN, AUSGEN. AUS FASERPLATTEN UND FEINSTERTUEREN											4423.71	PARKETTAFELN FUER MOSAIKPARKETT														
	NL: OHNE AUFTeilUNG NACH LAENDERN FUER DIE LAENDER 680, 700, 701, 706 UND 708												QUADRATMETER														
	STUECK												ASSEMBLED PARQUET FLOORING PANELS FOR MOSAIC FLOORS														
	DOORS, OTHER THAN FRENCH WINDOWS, NOT OF FIBRE BUILDING BOARD												SQUARE METRES														
	NL: NO BREAKDOWN BY COUNTRIES FOR COUNTRIES 680, 700, 701, 706 AND 708												PANNEAUX POUR PARQUETS MOSAIQUE														
	NUMBER												METRES CARRES														
	PORTES, EXCL. EN PANNEAUX DE FIBRES ET PORTES-FENETRES												001 FRANCE		100212	23330		4824	243	42101	29714						
	NL: PAS DE VENTILATION PAR PAYS POUR LES PAYS 680, 700, 701, 706 ET 708												003 NETHERLANDS		30689	946		23603		6140							
	NOMBRE												004 FR GERMANY		23302		3275	77053	50443	102793						38	
001 FRANCE		72386	38613		232	2820	26116	4595	10			030 SWEDEN		35892	4043	15649	6203						350				
002 BELG.-LUXBG.		30689	153354	75866	30	75252		1724	360	3		032 FINLAND		14116	10190	2630				1296							
003 NETHERLANDS		328780	198937	55588	166		64079	1745	12	7765	488	036 SWITZERLAND		90812	17945		9590	1388	59929				1960				
004 FR GERMANY		151434		32364	1606	15646	56163	1844	163	3253	4395	038 AUSTRIA		65856	65481					1296							
005 ITALY		125303	94474	4000			3700	21120	48	1240	721	040 PORTUGAL		500740		27368		320	55								
006 UTD. KINGDOM		49902	716	121	31	939	260		47736	2	87	048 YUGOSLAVIA		951510	44157		903604	3749									
007 IRELAND		191362	20891	7579	822	300	303	61467				064 HUNGARY		96707	43094		38780	14738	115								
008 DENMARK		39504	7971	190	469	1067	479	25340	3955		33	272 IVORY COAST		527471	16726	10372	493769	6004									
028 NORWAY		4947	2749		121	121	501	1511				366 MOZAMBIQUE		19890													
030 SWEDEN		334601	19758	1021	3671	676	115	102384	136	206456		669 SRI LANKA		21958													
032 FINLAND		38450	33819	15	65	2407		1505																			
036 SWITZERLAND		5589	481	51	912	50		4081																			
038 AUSTRIA		19450	17646	24	906	821	3		50									1450									
040 PORTUGAL		971165	159250	641		12047	1629	786851	10747																		
042 SPAIN		207652	1569	475	7017	824	4899	183843	9025			1000 WORLD		2752409	253595	84820	1556082	175888	279976	393808	6092	2348					
048 YUGOSLAVIA		96051	71330		4872	6282		13446		121		1010 INTRA-EC		390866	29029	28588	94292	50937	152034	35848	100	38					
066 ROMANIA		15742	3133		12609							1011 EXTRA-EC		2361543	224568	56032	1481790	124951	127942	357960	5992	2310					
390 SOUTH AFRICA		466696	227448	3637		23955		211646				1020 CLASS 1		1658939	141816	45650	102159	125478	312022	5992	2310						
400 USA		30794	5848	6		22777		48738		93		1021 EFTA COUNTR.		707416	97659	19899	98410	125478	312022	5992	2310						
404 CANADA		30794	5848	6		22777	398	22888	2045	8		1030 CLASS 2		603857	37616	10372	499528	8054	2349	45938							
416 GUATEMALA		3672			3672							1031 ACP (63)		541496	16726	10372	493769	6004		14025							
508 BRAZIL		113481	90	40	816			110450	2085			1040 CLASS 3		88747	45134		38760	14738	115								
680 THAILAND		2195	16		348			1831																			
700 INDONESIA		260844	9	18				250665	10152																		
701 MALAYSIA		107136						107136																			
706 SINGAPORE		387291	90338				14598	277291	4969	3																	
708 PHILIPPINES		179750			2531			174713	2500																		
720 CHINA		2197						742																			
732 JAPAN		1924	6	12		800		766	340																		
736 TAIWAN		568635	13774	56594	12221	47559	9430	385403	41932	5	1717																
977 SECRET CTRS.		73934				73934																					
1000 WORLD		5159298	1183227	244656	53003	324512	183304	2805361	137877	220107	7451																
1010 INTRA-EC		1185269	514988	175715	3346	132024	151100	117835	52284	12283	5734																
1011 EXTRA-EC		3920095	682259	68941	49657	118554	32204	2687526	85393	207844	1717																
1020 CLASS 1		2252044	539332	11337	17443	70585	7724	1375758	22293	207832																	
1021 EFTA COUNTR.		1374206	233701	1752	5554	15947	2427	896332	10883	207610																	
1030 CLASS 2		1631546	107496	57604	19605	47969	24480	1311026	16139	10	1717																
1040 CLASS 3		35645	20831		12609			742	1461	2																	
4423.55	FEINSTER UND FEINSTERTUEREN											4423.79	PARKETTAFELN, AUSG. FUER MOSAIKPARKETT														
	STUECK												DE: OHNE BESTIMMTE LAENDER														
	WINDOWS, INCLUDING FRENCH WINDOWS												QUADRATMETER														
	NUMBER												ASSEMBLED PARQUET FLOORING PANELS OTHER THAN FOR MOSAIC FLOORS														
	FENETRES ET PORTES FENETRES												DE: BREAKDOWN BY COUNTRIES INCOMPLETE														
	NOMBRE												SQUARE METRES														
	001 FRANCE												PANNEAUX POUR PARQUETS, AUTRES QUE POUR PARQUETS MOSAIQUE														
	39540												DE: VENTILATION PAR PAYS INCOMPLETE														
	2719												METRES CARRES														
	1230												001 FRANCE		231111	12281		3458	9749	57534	143883	14	4192				
	824												002 BELG.-LUXBG.		31402	7039	6662	45	17656								
	18558												003 NETHERLANDS		38155	6538	8824	12104	7463	1920	1306						
	15968												004 FR GERMANY		159333	6218	14251	87937	20567	27157	9	2143					
	3241												005 ITALY		68089	41579	4202	1467	1951	18876		14					
	458												006 UTD. KINGDOM		16066	2060	99		8	12928	901	70					
	292												008 DENMARK		326724	14656	58931		72654	31592	141856	7035					
	5090												028														

Ursprung / Herkunft Origine / provenance	Besondere Maßeinheit										Ursprung / Herkunft Origine / provenance	Unité supplémentaire											
	Nimexe	EUR 10	Deutschland	France	Italia	Niederland	Belg.-Lux.	UK	Ireland	Danmark		Ελλάδα	Nimexe	EUR 10	Deutschland	France	Italia	Niederland	Belg.-Lux.	UK	Ireland	Danmark	Ελλάδα
4701.20												4701.34											
005 ITALY		26235	26171	9			55					1021 EFTA COUNTR.	24559	1004	7	5959	70	8337	8243	38	9	892	
006 UTD. KINGDOM		173							173			1030 CLASS 2	1184	84		782	298						
028 NORWAY		23227	16546	1570	72	2947	1796					1040 CLASS 3	1554	1554									
030 SWEDEN		18943	60	3150	3420	11794	22			296													
032 FINLAND		36065	15670	3901	1421	323	11319			497													
036 SWITZERLAND		4615	4042		530		43		2540	891		4701.36 SULFITZELLSTOFF AUS NADELHOLZ, GEBLEICHT TONNEN, 90% TROCKEN											
038 AUSTRIA		2853	335		28					2490													
042 SPAIN		2150		1303	145		702																
046 YUGOSLAVIA		1950	1226	724																			
204 MOROCCO		1534																					
390 SOUTH AFRICA		23441	9747	13460	191		43																
400 USA		150174	80421	39058	201	23082	4819			2593													
404 CANADA		15180	5928	1854		312	107			6979													
977 SECRET CTRS.		162428						162428															
1000 WORLD		482788	160448	68241	8372	39041	22783	162428	5150	15325		001 FRANCE	80878	26623		43445	1968	6496	2327	19			
1010 INTRA-EC		23878	28325	3222	3255	583	5820		2810			002 BELG.-LUXBG.	247	22	30	84	111						
1011 EXTRA-EC		280482	24683	3520	8113	38458	18983		2540			003 NETHERLANDS	424	41	23	124		232					
1020 CLASS 1		278600	133977	65020	6008	38458	18851		2540			004 FR GERMANY	41461		13400	2661	19258	6109	33				
1021 EFTA COUNTR.		85703	36653	8621	5471	15064	13180		2540			005 ITALY	670	79		260							
1030 CLASS 2		1709	68				62					006 UTD. KINGDOM	78		9								
4701.32 SULFITZELLSTOFF AUS NADELHOLZ, UNGBLEICHT TONNEN, 90% TROCKEN												028 NORWAY	35339	6080	2445	903	3392	13060	9459				
UNBLEACHED SULPHITE WOOD PULP FROM CONIFERS TONNES, 90% DRY												030 SWEDEN	184675	43386	28222	66866	7048	2950	35234	687			282
PATES DE CONIFERES AU BISULFITE, ECRUES TONNES, SEC A 90%												032 FINLAND	43160	2050	10762	66866	3178	11	16536	108	246		
001 FRANCE		37766	1276		36490							036 SWITZERLAND	11514	2111	2626	5921		856					
002 BELG.-LUXBG.		379			379							038 AUSTRIA	65885	6259	6118	52529	410	164	405				
004 FR GERMANY		973		46	209		416					040 PORTUGAL	1351		1051	300							
028 NORWAY		10715	4043	635	188		24	2954				042 SPAIN	690	115	322	243							
030 SWEDEN		34493	5816	3326	21829	2246	17	995	87	1492		056 SOVIET UNION	15624	7705	2299		1253		4367				
032 FINLAND		25958	4117	5615	4769	455	46	10463				062 CZECHOSLOVAK	40332	20315	12679	43	3542	165	3588				
036 SWITZERLAND		6871	573	132	6122		44					390 SOUTH AFRICA	917			917							
038 AUSTRIA		10077	3256	95	5882		47					400 USA	43325	13659	9870	7661	820	2066	9027	200	22		
040 PORTUGAL		855	97		246							404 CANADA	84739	26387	4141	28911	683	4164	19964	489			
042 SPAIN		4877			4853							508 BRAZIL	650			650							
056 SOVIET UNION		3947	1102	344	1481		1020					512 CHILE	3367	323		3044							
062 CZECHOSLOVAK		3749	3447		205							608 SYRIA	203			203							
068 BULGARIA		216										1000 WORLD	658193	155155	94446	225259	41663	36673	100944	1503	268	282	
400 USA		5401	26	357	2575		511					1010 INTRA-EC	124034	26765	13788	48524	21337	13237	2364	19			
404 CANADA		13603	817	2752	6294	140						1011 EXTRA-EC	532159	128390	80658	178735	20326	23436	98580	1484	268	282	
508 BRAZIL		575		25	550							1020 CLASS 1	471630	100047	65580	174542	15531	23271	90625	1484	268	282	
804 NEW ZEALAND		333	101	232								1021 EFTA COUNTR.	341924	59886	51224	136798	14028	61634	59886	795	246	282	
1000 WORLD		160900	26422	13331	89607	7587	149	20126	87	2060		1030 CLASS 2	4348	323	100	3925							
1010 INTRA-EC		39021	1301	99	36808	785	18					1040 CLASS 3	56181	28020	14978	268	4795	165	7955				
1011 EXTRA-EC		121879	25121	13232	52799	6782	131	20126	87	2060		4701.38 SULFITZELLSTOFF AUS LAUBHOLZ, GEBLEICHT TONNEN, 90% TROCKEN											
1020 CLASS 1		113392	20572	12883	50563	6782	131	19108	87	2060		UNBLEACHED SULPHITE WOOD PULP FROM DECIDUOUS TREES TONNES, 90% DRY											
1021 EFTA COUNTR.		88969	17902	9853	39036	4077	131	14971	87	2059		PATES DE BOIS FEUILLUS AU BISULFITE, NON ECRUES TONNES, SEC A 90%											
1030 CLASS 2		575		25	550			1020				001 FRANCE	97	50		47							
1040 CLASS 3		7912	4549	344	1686							004 FR GERMANY	323			23							
4701.34 SULFITZELLSTOFF AUS LAUBHOLZ, UNGBLEICHT TONNEN, 90% TROCKEN												005 ITALY	1925	247		22							
UNBLEACHED SULPHITE WOOD PULP FROM DECIDUOUS TREES TONNES, 90% DRY												008 DENMARK	2226	2226									
PATES DE BOIS FEUILLUS AU BISULFITE, ECRUES TONNES, SEC A 90%												028 NORWAY	1584	91		1079	47						
001 FRANCE		97	50		47							030 SWEDEN	16708	187		837	7561						
004 FR GERMANY		323		263	23		37					032 FINLAND	2878	66		2093							
005 ITALY		1925	247	22			1554	9				036 SWITZERLAND	1704	11	7	1685							
008 DENMARK		2226	2226									038 AUSTRIA	840	649		171							
028 NORWAY		1584	91		1079	47		367				040 PORTUGAL	845			295							
030 SWEDEN		16708	187		381	23	8337	7561	21	9		042 SPAIN	950			950							
032 FINLAND		2878	66		2093							062 CZECHOSLOVAK	1554	1554									
036 SWITZERLAND		1704	11	7	1685							400 USA	1400			26							
038 AUSTRIA		840	649		171							404 CANADA	2070			388							
040 PORTUGAL		845			295							508 BRAZIL	1164	84		782							
042 SPAIN		950			950							1000 WORLD	36342	5165	292	8149	686	9893	9629	1624	9	895	
062 CZECHOSLOVAK		1554	1554									1010 INTRA-EC	4645	2523	285	70	161	1556	33	17			
400 USA		1400			26							1011 EXTRA-EC	31697	2642	7	8079	525	8337	8596	1607	9	895	
404 CANADA		2070			388							1020 CLASS 1	28979	1004	7	7297	227	8337	9596	1607	9	895	
508 BRAZIL		1164	84	</																			


Januar - Dezember 1985

Import

Janvier - Décembre 1985

Ursprung / Herkunft Origine / provenance	Besondere Maßeinheit										Ursprung / Herkunft Origine / provenance	Unité supplémentaire													
	Nimexco	EUR 10	Deutschland	France	Italia	Niederland	Belg.-Lux.	UK	Ireland	Danmark		Ελλάδα	Nimexco	EUR 10	Deutschland	France	Italia	Niederland	Belg.-Lux.	UK	Ireland	Danmark	Ελλάδα		
4701.01 UNBLEACHED CHEMICAL WOOD PULP, OTHER THAN SULPHITE, FROM CONIFERS TONNES, 90% DRY PATES DE CONIFERES CHIMIQUES, ECRUES, EXCL. AU BISULFITE TONNES, SEC A 90%												4701.71													
001 FRANCE	2502	267		2235								056 SOVIET UNION	36902	6579	12067	9958	208		8090						
003 NETHERLANDS	822		183	290		427	22					060 POLAND	11550	8409			2882	2159	100						
004 FR GERMANY	1311			1272	39							062 CZECHOSLOVAK	27471	7229	3864	12656	1733	1989							
028 NORWAY	431	35		48	25	25	298				204 MOROCCO	19774			19774										
030 SWEDEN	74170	25647	11339	24920	872	1054	8570		1768		212 TUNISIA	250	204		46										
032 FINLAND	22138	3254	2847	8961	84	90	6902				224 SUDAN	503						503							
038 AUSTRIA	16114	2198	362	13320			234				272 IVORY COAST	1797			1797										
040 PORTUGAL	4637	1015	2281	535			747				390 SOUTH AFRICA	2862		330	2532										
042 SPAIN	398	40	356				59				393 SWAZILAND	381			381										
056 SOVIET UNION	25015	6743	8147	4165			5960				404 USA	848269	326978	195357	191577	47568	31229	55548			12				
062 CZECHOSLOVAK	4999			4999							406 GREENLAND	1232975	526105	210035	189447	41837	83685	178736			3130				
390 SOUTH AFRICA	1569	46	209	710			411	193			508 BRAZIL	32844	8462	7730	8598	22	450	7582							
393 SWAZILAND	6439	24	364	4426			1625				512 CHILE	132287	50256	47582	4625	19	29805								
400 USA	765	18	506	196			31	14			528 ARGENTINA	17243	745	10083	5950	364	101								
404 CANADA	2274	63	1256	341	50	28	536				732 JAPAN	191	191												
512 CHILE	874	147	501	205	21						804 NEW ZEALAND	981			981										
804 NEW ZEALAND	4232	100	103	566			122	3341			1000 W O R L D	4071854	1513832	888236	752672	192895	187582	489370	52	47011	204				
1000 W O R L D	169342	39610	28783	67401	1091	3872	26817		1768		1010 INTRA-EC	1010	12774	16758	19145	198	3935								
1010 INTRA-EC	5099	277	505	3829	39	427	22				1011 EXTRA-EC	4018813	1500858	871478	733527	192897	183747	489239	52	47011	204				
1011 EXTRA-EC	184243	39333	28278	63572	1052	3445	26795		1768		1020 CLASS 1	3736869	1420959	790106	668970	187402	181018	441147	52	47011	204				
1020 CLASS 1	126824	32419	19259	49692	1031	1820	20635		1768		1021 EFTA COUNTR.	1644430	564571	382147	283747	97794	65183	206863	52	43869	204				
1021 EFTA COUNTR.	117588	32152	16829	47879	981	1228	16751		1768		1030 CLASS 2	205886	59682	65441	41894	386	570	37913							
1030 CLASS 2	7369	171	872	4680	21	1625					1031 ACP (63)	2681			2178			503							
1031 ACP (63)	6439	24	364	4426			1625				1040 CLASS 3	76058	20217	15931	22663	4909	2159	10179							
1040 CLASS 3	30050	6743	8147	9200			5960				4701.79 CHEMISCHE HALBSTOFFE AUS LAUBHOLZ, GEBLEICHT, AUSGEN. SULFITZELLSTOFF TONNEN, 90% TROCKEN														
4701.03 CHEMISCHE HALBSTOFFE AUS LAUBHOLZ, UNGEBLEICHT, AUSGEN. SULFITZELLSTOFF TONNEN, 90% TROCKEN											BLEACHED CHEMICAL WOOD PULP, OTHER THAN SULPHITE, FROM DECIDUOUS TREES TONNES, 90% DRY														
UNBLEACHED CHEMICAL WOOD PULP, OTHER THAN SULPHITE, FROM DECIDUOUS TREES TONNES, 90% DRY											PATES DE BOIS FEUILLUS, CHIMIQUES, NON ECRUES, EXCL. AU BISULFITE TONNES, SEC A 90%														
PATES DE BOIS FEUILLUS, CHIMIQUES, ECRUES, EXCL. AU BISULFITE TONNES, SEC A 90%											001 FRANCE	65655	1552		48327		15296	480							
004 FR GERMANY	460		20	436							002 BELG.-LUXBG.	144773	43155	49900	10433	41153	132								
030 SWEDEN	9771	85	52	3255			5805				003 NETHERLANDS	1579	131	253	23		1172								
032 FINLAND	6041	3550	314	819			1351		574		004 FR GERMANY	10462		5988	1024	403	1554	1493							
038 AUSTRIA	851	105		746							005 ITALY	2143	3	2071										69	
040 PORTUGAL	2156	1293	267	596			596				008 DENMARK	1087	559		528										
042 SPAIN	8318	7254	525	200			339				028 NORWAY	6961	372	1568	2082		801	2138							
056 SOVIET UNION	2587		459	2128							030 SWEDEN	292468	104813	28996	45468	13481	2839	67019	111	29741					
390 SOUTH AFRICA	502			502							032 FINLAND	489274	261677	38813	45718	31783	1919	106275			3091				
400 USA	2801	154	23	2583			23	18			036 SWITZERLAND	13650	1541	90	12019										
404 CANADA	1035			714			321				038 AUSTRIA	7809	4072	118	5524	46	44							5	
508 BRAZIL	956	661	98								040 PORTUGAL	502288	126131	122951	49002	43479	23774	134833			1936			182	
512 CHILE	1295	192		1103							042 SPAIN	240458	62309	40371	41553	23072	4701	67840			612				
528 ARGENTINA	256										048 YUGOSLAVIA	10677	98		10579										
658 SOUTH YEMEN	495			495							056 SOVIET UNION	64857	23954	13426	5998	10571	160	10748							
708 PHILIPPINES	96										060 POLAND	1994	1185			511	298								
804 NEW ZEALAND	654						96				062 CZECHOSLOVAK	29284	3821	19037	243	4725	722	724						12	
1000 W O R L D	38752	14216	1941	13183	61	442	8313	18	574		068 ROMANIA	435	435												
1010 INTRA-EC	673	11	20	601	37						068 ROMANIA	26387	287	9556		485	13403								
1011 EXTRA-EC	38079	14205	1921	12582	24	442	8313	18	574		212 TUNISIA	143	25	72	46										
1020 CLASS 1	32194	13096	1181	8659	24	346	8296	18	574		306 CENTR. AFRIC.	501	501												
1021 EFTA COUNTR.	18884	5034	633	4860	24	7	7752		574		330 ANGOLA	321			321										
1030 CLASS 2	3258	1109	281	1795			96				390 SOUTH AFRICA	13224	2970	2291	5378		1100	1485							
1040 CLASS 3	2587		459	2128			17				400 USA	288088	82823	32759	22702	38758	3453	102854			4739				
4701.71 CHEMISCHE HALBSTOFFE AUS NADELHOLZ, GEBLEICHT, AUSGEN. SULFITZELLSTOFF TONNEN, 90% TROCKEN											404 CANADA	218654	76461	11586	85944	26658	2187	15818							
BLEACHED CHEMICAL WOOD PULP, OTHER THAN SULPHITE, FROM CONIFERS TONNES, 90% DRY											442 PANAMA	795			299	496									
PATES DE CONIFERES CHIMIQUES, NON ECRUES, EXCL. AU BISULFITE TONNES, SEC A 90%											504 PERU	234													
001 FRANCE	25972	9717		16028		227					508 BRAZIL	258931	82254	53217	28456	16824	34522	38175			5483				
002 BELG.-LUXBG.	13471	2357	9715	1248	45		106				512 CHILE	8945	701	3730	1488	3028									
003 NETHERLANDS	5934	585	1883			3466					528 ARGENTINA	2245	311	250	90	1594									
004 FR GERMANY	6939		4886	1758	153	142					1000 W O R L D	2704685	884845	437551	421282	253043	98268	563715	111	40863	5007				
006 UTD. KINGDOM	426	66	274	86							1010 INTRA-EC	225850	45445	58318	60335	41558	18022	2105						69	
028 NORWAY	121203	20072	45496	29928	455	1043	19165				1011 EXTRA-EC	2478835	839400	379233	360947	211487	80248	561610	111	40863	4938				
030 SWEDEN	111980	436906	267145	147445	70668	55568	103587		34		1020 CLASS 1	2083605	723270	275592	323967	40818	496262	111	35380					4926	
032 FINLAND	320201	86699	64468	57757	26071	6603	78208		18		1021 EFTA COUNTR.	1312450	498606	192536	15781	88789	29377	310265	111	34768	167				
036 SWITZERLAND	3457	119	23	3315							1030 CLASS 2	298662	86735	67178	30739	18914	38035	51578			5483				
038 AUSTRIA	47427	17027	3182	26034	508	551	115				1031 ACP (63)	596		95											
040 PORTUGAL	32162	3748	1823	19266	92	1418	5788		25		1040 CLASS 3	96570	29395	32463	6241	15296	1393	11770							
042 SPAIN	7159	3112	2237	686	203	921					4701.85 HALBSTOFFE AUS GEBLEICHTEN, PFLANZLICHEN FASERN, AUSGEN. BAUMWOLLINTERS TONNEN, 90% TROCKEN				</										

Ursprung / Herkunft Origine / provenance	Besondere Maßeinheit										Ursprung / Herkunft Origine / provenance	Unité supplémentaire											
	Nimexe	EUR 10	Deutschland	France	Italia	Nederland	Belg.-Lux.	UK	Ireland	Danmark		Ελλάδα	Nimexe	EUR 10	Deutschland	France	Italia	Nederland	Belg.-Lux.	UK	Ireland	Danmark	Ελλάδα
4701.95																							
006	UTD. KINGDOM	370		370																			
008	DENMARK	3104	2777		305			22															
030	SWEDEN	1000		49	951																		
032	FINLAND	590		590																			
038	AUSTRIA	484	101		383																		
040	PORTUGAL	501			501																		
042	SPAIN	3200	766	45	2102			285															
068	BULGARIA	990																					
212	TUNISIA	3684	2501		141			136															
400	USA	642		20	573			49															
508	BRAZIL	1082	245	508	329																		
678	BURMA	766																					
708	PHILIPPINES	919	919																				
1000	WORLD	20546	9150	2538	8002	228	67	554		7													
1010	INTRA-EC	6365	2855	370	3022	25	2	84		7													
1011	EXTRA-EC	14181	6295	2168	4980	203	65	470															
1020	CLASS 1	6740	674	754	4510	203	65	334															
1021	EFTA COUNTR.	2645	106	639	1835		65																
1030	CLASS 2	6451	4431	1414	470			136															
1040	CLASS 3	990	990																				
4701.99	HALBSTOFFE, NICHT IN 4701.02 BIS 05 ENTHALTEN TONNEN, 90% TROCKEN																						
	OTHER PAPER-MAKING PULP NOT WITHIN 4701.02-05 TONNES, 90% DRY																						
	PATES A PAPIER, NON REPR. SOUS 4701.02 A 05 TONNES, SEC A 90%																						
001	FRANCE	8161	2119		4401	500	15	1107															19
002	BELG.-LUXBG.	175	12		66			97															
003	NETHERLANDS	329	302				21	6															
005	ITALY	1574	16	1536			20																
030	SWEDEN	2553	17	4	736			146															1646
032	FINLAND	13204			4884			8311															9
038	SWITZERLAND	477	64	356	44			10															
040	PORTUGAL	5168						5168															
400	USA	1298		43	42	161	1	1048															5
404	CANADA	2238	21	1054	25			1138															
508	BRAZIL	422	124		25	142		131															
1000	WORLD	36823	2807	2083	11652	910	57	17585		48													1693
1010	INTRA-EC	10885	2561	1632	4735	582	56	1252		48													21
1011	EXTRA-EC	25938	246	451	6917	328	1	16333															1662
1020	CLASS 1	26476	84	451	6892	166	1	16202															1662
1021	EFTA COUNTR.	21883	84	387	5750			14005															1657
1030	CLASS 2	430	132		25	142		131															
4812	FUSSBODENBELAEGE MIT PAPIER- ODER PAPPUNTERLAGE, AUCH MIT LINOLEUMSCHICHT, AUCH ZUGESCHNITTEN FLOOR COVERINGS PREPARED ON A BASE OF PAPER OR OF PAPERBOARD, WHETHER OR NOT CUT TO SIZE, WITH OR WITHOUT A COATING OF LINOLEUM COMPOUND COUVRE-PARQUETS A SUPPORTS DE PAPIER OU DE CARTON, AVEC OU SANS COUCHE DE PATE DE LINOLEUM, MEME DECOUPES																						
4812.00	FUSSBODENBELAEGE MIT PAPIER- ODER PAPPUNTERLAGE, AUCH MIT LINOLEUMSCHICHT, AUCH ZUGESCHNITTEN QUADRATMETER FLOOR COVERINGS ON BASE OF PAPER OR PAPERBOARD, CUT TO SIZE OR NOT, COATED OR NOT WITH LINOLEUM COMPOUND SQUARE METRES COUVRE-PARQUETS A SUPPORTS DE PAPIER OU DE CARTON, AVEC OU SANS COUCHE DE PATE DE LINOLEUM, MEME DECOUPES METRES CARRES																						
1000	WORLD	49780	19466	200	58	265	1246	20763		2131													4651
1010	INTRA-EC	20504	1307		58	265	1246	12762		2131													2735
1011	EXTRA-EC	28276	18159	200				8001															1916



Clasificación de las publicaciones del Eurostat
Klassifikation af Eurostats publikationer
Gliederung der Veröffentlichung des Eurostat
Ταξινόμηση των δημοσιεύσεων του Eurostat
Classification of Eurostat publications
Classification des publications de l'Eurostat
Classificazione delle pubblicazioni dell'Eurostat
Classificatie van de publikaties van Eurostat
Classificação das publicações do Eurostat

EN **THEME** 1 General statistics (midnight blue) 2 Economy and finances (violet) 3 Population and social conditions (yellow) 4 Energy and industry (blue) 5 Agriculture, forestry and fisheries (green) 6 Foreign trade (red) 7 Services and transport (orange) 9 Miscellaneous (brown)

SERIES A Yearbooks - B Short-term trends - C Accounts, surveys and statistics - D Studies and analysis - E Methods - F Rapid reports

ES **TEMA** 1 Estadísticas generales (azul oscuro) 2 Economía y finanzas (violeta) 3 Población y condiciones sociales (amarillo) 4 Energía e industria (azul claro) 5 Agricultura, silvicultura y pesca (verde) 6 Comercio exterior (rojo) 7 Servicios y transportes (naranja) 9 Diversos (marrón)

SERIE A Anuarios - B Coyuntura - C Cuentas, encuestas y estadísticas - D Estudios y análisis - E Métodos - F Estadísticas rápidas

FR **THÈME** 1 Statistiques générales (bleu nuit) 2 Économie et finances (violet) 3 Population et conditions sociales (jaune) 4 Énergie et industrie (bleu) 5 Agriculture, sylviculture et pêche (vert) 6 Commerce extérieur (rouge) 7 Services et transports (orange) 9 Divers (brun)

SÉRIE A Annuaire - B Conjoncture - C Comptes, enquêtes et statistiques - D Études et analyses - E Méthodes - F Statistiques rapides

DA **EMNE** 1 Almene statistikker (mørkeblå) 2 Økonomi og finanser (violet) 3 Befolkning og sociale forhold (gul) 4 Energi og industri (blå) 5 Landbrug, skovbrug og fiskeri (grøn) 6 Udenrigshandel (rød) 7 Tjenesteydelser og transport (orange) 9 Diverse statistikker (brun)

SERIE A Årbøger - B Konjunkturoversigter - C Regnskaber, tællinger og statistikker - D Undersøgelser og analyser - E Metoder - F Ekspresoversigter

IT **TEMA** 1 Statistiche generali (blu) 2 Economia e finanze (viola) 3 Popolazione e condizioni sociali (giallo) 4 Energia e industria (azzurro) 5 Agricoltura, foreste e pesca (verde) 6 Commercio estero (rosso) 7 Servizi e trasporti (arancione) 9 Diversi (marrone)

SERIE A Annuari - B Tendenze congiunturali - C Conti, indagini e statistiche - D Studi e analisi - E Metodi - F Note rapide

DE **THEMENKREIS** 1 Allgemeine Statistik (Dunkelblau) 2 Wirtschaft und Finanzen (Violett) 3 Bevölkerung und soziale Bedingungen (Gelb) 4 Energie und Industrie (Blau) 5 Land- und Forstwirtschaft, Fischerei (Grün) 6 Außenhandel (Rot) 7 Dienstleistungen und Verkehr (Orange) 9 Verschiedenes (Braun)

REIHE A Jahrbücher - B Konjunktur - C Konten, Erhebungen und Statistiken - D Studien und Analysen - E Methoden - F Schnellberichte

NL **ONDERWERP** 1 Algemene statistiek (donkerblauw) 2 Economie en financiën (paars) 3 Bevolking en sociale voorwaarden (geel) 4 Energie en industrie (blauw) 5 Landbouw, bosbouw en visserij (groen) 6 Buitenlandse handel (rood) 7 Diensten en vervoer (oranje) 9 Diverse statistieken (bruin)

SERIE A Jaarboeken - B Conjunctuur - C Rekeningen, enquêtes en statistieken - D Studies en analyses - E Methoden - F Spoedberichten

GR **ΘΕΜΑ** 1 Γενικές στατιστικές (βαθύ μπλε) 2 Οικονομία και δημοσιονομικά (βιολετί) 3 Πληθυσμός και κοινωνικές συνθήκες (κίτρινο) 4 Ενέργεια και βιομηχανία (μπλε) 5 Γεωργία, δάση και αλιεία (πράσινο) 6 Εξωτερικό εμπόριο (κόκκινο) 7 Υπηρεσίες και μεταφορές (πορτοκαλί) 9 Διάφορα (καφέ)


ΣΕΙΡΑ A Επετηρίδες - B Συγκυρία - C Λογαριασμοί, έρευνες και στατιστικές - D Μελέτες και αναλύσεις - E Μέθοδοι - F Ταχείες στατιστικές

PT **TEMA** 1 Estatísticas gerais (azul escuro) 2 Economia e finanças (violeta) 3 População e condições sociais (amarelo) 4 Energia e indústria (azul) 5 Agricultura, silvicultura e pesca (verde) 6 Comércio externo (vermelho) 7 Serviços e transportes (laranja) 9 Diversos (castanho)

SÉRIE A Anuários - B Conjuntura - C Contas, inquéritos e estatísticas - D Estudos e análises - E Métodos - F Estatísticas rápidas

Número de títulos por tema y serie **Antal publikationer pr. emne og serie** **Anzahl der Veröffentlichungen pro Themenkreis und Reihe** **Αριθμός δημοσιεύσεων κατά θέμα και σειρά** **Number of publications per theme and series** **Nombre de publications par thème et série** **Numero di pubblicazioni per tema e serie** **Aantal publikaties naar onderwerp en serie** **Número de títulos por tema e série**

	1	2	3	4	5	6	7	9
A	5	—	—	3	1	1	1	—
B	1	4	2	5	4	3	1	—
C	—	10	11	7	8	4	3	1
D	—	2	2	5	1	3	—	1
E	—	7	2	—	2	1	—	—
F	—	—	1	1	—	—	—	—



Comunidades Europeas — Comisión
 Europæiske Fællesskaber — Kommissionen
 Europäische Gemeinschaften — Kommission
 Ευρωπαϊκές Κοινότητες — Επιτροπή
 European Communities — Commission
 Communautés européennes — Commission
 Comunità europee — Commissione
 Europese Gemeenschappen — Commissie

COMERCIO EXTERIOR — Tablas analíticas — Nimexe 1985, Importaciones
 Volumen E: 44-49
 UDENRIGSHANDEL — Analytiske tabeller — Nimexe 1985, Indførsel
 Bind E: 44-49
 AUSSENHANDEL — Analytische Tabellen — Nimexe 1985, Einfuhr
 Band E: 44-49
 ΕΞΩΤΕΡΙΚΟ ΕΜΠΟΡΙΟ — Αναλυτικοί πίνακες — Nimexe 1985, εισαγωγές
 Τόμος E: 44-49
 EXTERNAL TRADE — Analytical tables — Nimexe 1985, imports
 Volume E: 44-49
 COMMERCE EXTÉRIEUR — Tableaux analytiques — Nimexe 1985, importations
 Volume E: 44-49
 COMMERCIO ESTERO — Tavole analitiche — Nimexe 1985, importazioni
 Volume E: 44-49
 BUITENLANDSE HANDEL — Analytische tabellen — Nimexe 1985, invoer
 Deel E: 44-49

Luxembourg: Office des publications officielles des Communautés européennes

1986 — XL, 123 p. — 21,0 × 29,7 cm

Tema 6: Comercio exterior (color rojo)
 Serie C: Cuentas, encuestas y estadísticas
 Emne 6: Udenrigshandel (rødt omslag)
 Serie C: Regnskaber, tællinger og statistikker
 Themenkreis 6: Außenhandel (Rote Hefte)
 Reihe C: Konten, Erhebungen und Statistiken
 Θέμα 6: Εξωτερικό εμπόριο (κόκκινο εξώφυλλο)
 Σειρά C: Λογαριασμοί, έρευνες και στατιστικές
 Theme 6: Foreign trade (red covers)
 Series C: Accounts, surveys and statistics
 Thème 6: Commerce extérieur (couverture rouge)
 Série C: Comptes, enquêtes et statistiques
 Tema 6: Commercio estero (copertina rossa)
 Serie C: Conti, indagini e statistiche
 Onderwerp 6: Buitenlandse handel (rode omslag)
 Serie C: Rekeningen, enquêtes en statistieken

ES/DA/DE/GR/EN/FR/IT/NL

Vol. E: ISBN 92-825-6168-2
 Vol. A-L + Z: ISBN 92-825-6177-1

Kat. / cat.: CA-61-86-005-8A-C

Precios de venta al público en Luxemburgo, IVA excluido • Pris i Luxembourg (moms ikke medregnet) • Öffentliche Preise in Luxemburg (ohne MwSt.)
 Τιμή στο Λουξεμβούργο χωρίς ΦΠΑ • Price (excluding VAT) in Luxembourg • Prix publics au Luxembourg, TVA exclue
 Prezzi al pubblico nel Lussemburgo, IVA esclusa • Vastgestelde prijzen in Luxemburg (exclusief BTW)

Importaciones • Indførsel • Einfuhr • εισαγωγές • Imports • Importations • Importazioni • Invoer

Precio por número	ECU 27,13	Serie especial completa	ECU 271,30
Pris pr. hæfte	PTA 3 700	Samlet specialserie	PTA 37 000
Einzelpreis	DKR 217	Gesamte Sonderreihe	DKR 2 170
Τιμή κατ' αντίτυπο	DM 59	Πλήρης σειρά	DM 590
Single copy	ΔPX 3 595	Complete special series	ΔPX 35 950
Prix par numéro	IRL 19.40/UKL 17.70/USD 25	Ensemble de la série spéciale	IRL 194/UKL 177/USD 250
Prezzo unitario	FF 180/BFR 1 200	Insieme dei volumi	FF 1 800/BFR 12 000
Prijns per nummer	LIT 40 000	Gehele speciale serie	LIT 400 000
	HFL 67/BFR 1 200		HFL 670/BFR 12 000

Importaciones + exportaciones • Indførsel + udførsel • Einfuhr + Ausfuhr • εισαγωγές + εξαγωγές • Imports + exports
 Importations + exportations • Importazioni + esportazioni • Invoer + uitvoer

Precio por número	ECU 40,69	Serie especial completa	ECU 406,90
Pris pr. hæfte	PTA 5 540	Samlet specialserie	PTA 55 400
Einzelpreis	DKR 325	Gesamte Sonderreihe	DKR 3 250
Τιμή κατ' αντίτυπο	DM 89	Πλήρης σειρά	DM 890
Single copy	ΔPX 5 390	Complete special series	ΔPX 53 900
Prix par numéro	IRL 29.10/UKL 26.60/USD 37	Ensemble de la série spéciale	IRL 291/UKL 266/USD 370
Prezzo unitario	FF 270/BFR 1 800	Insieme dei volumi	FF 2 700/BFR 18 000
Prijns per nummer	LIT 60 000	Gehele speciale serie	LIT 600 000
	HFL 100/BFR 1 800		HFL 1 000/BFR 18 000

Estadísticas del comercio exterior de la Comunidad y del comercio entre sus Estados miembros según la nomenclatura Nimexe.

Ventilación de «productos según país» para cada posición de 6 cifras en la Nimexe en 12 volúmenes (A-L), para las exportaciones y para las importaciones, correspondientes a las categorías de productos. Cada serie contiene un tercer volumen (Z), ventilación «países según productos» conforme a los capítulos de 2 cifras de la Nimexe.

Det europæiske Fællesskabs og dets medlemsstaters udenrigshandelsstatistik efter Nimexe-nomenklaturen.

Analysen »varer efter lande« for hver 6-cifret Nimexe-position i 12 bind (A-L) for både import og eksport, opdelt efter varegrupper, samt analysen »lande efter varer« for hvert Nimexe-kapitel (2-cifret) i et 13. bind (Z).

Außenhandelsstatistik der Europäischen Gemeinschaft und ihrer Mitgliedstaaten nach dem Nimexe-Warenverzeichnis.

Aufgliederung „Waren nach Ländern“ für jede 6stellige Warenposition der Nimexe in je 12 Bänden für die Einfuhr und für die Ausfuhr (A-L) entsprechend den Warenbereichen und in der Aufgliederung „Länder nach Waren“ nach Kapiteln der Nimexe (2stellig) in je einem 13. Band (Z).

Στατιστικές του εξωτερικού εμπορίου της Ευρωπαϊκής Κοινότητας και των κρατών μελών της σύμφωνα με την ονοματολογία Nimexe.

Κατανομή σε «προϊόντα κατά χώρα» για κάθε εξαψήφια επικεφαλίδα Nimexe με 12 τόμους για τις εισαγωγές και 12 τόμους για τις εξαγωγές (A-L) κατά κλάδο και κατανομή σε «χώρες κατά προϊόντα» σύμφωνα με τα κεφάλαια Nimexe (2 ψηφία) με ανά ένα 13^ο τόμο (Z) για τις εισαγωγές και τις εξαγωγές αντίστοιχα.

External trade statistics of the European Community and of the Member States according to the Nimexe nomenclature.

Breakdown into 'products by country' for all 6-figure Nimexe headings, in 12 volumes each for imports and exports (A-L), arranged by commodity group, and into 'country by products' by Nimexe chapter (2-figure code) in a 13th volume in each case (Z).

Statistiques du commerce extérieur de la Communauté européenne et de ses États membres dans la nomenclature Nimexe.

Ventilation dans l'ordre «Produits par pays» au niveau de chaque position à six chiffres de la Nimexe en douze volumes, tant pour les importations que pour les exportations (A-L), suivant les branches, et dans l'ordre «Pays par produits» au niveau des chapitres de la Nimexe (à deux chiffres) en un treizième volume (Z).

Statistiche del commercio estero della Comunità europea e dei suoi Stati membri, secondo la nomenclatura Nimexe.

Ripartizione «Prodotti per paesi», con riferimento alle rubriche Nimexe a sei cifre, in due serie di dodici volumi (A-L) dedicate rispettivamente alle importazioni e alle esportazioni; ripartizione «Paesi per prodotti» in un tredicesimo volume (Z), anch'esso sdoppiato (import./esport.), per capitoli della Nimexe (a due cifre).

Statistiek van de buitenlandse handel van de Europese Gemeenschap en van de Lid-Staten volgens de goederennomenclatuur Nimexe.

Publikatie van een indeling „Produkten per land“ voor iedere positie van de Nimexe met 6 cijfers in twee reeksen van elk 12 delen, een voor de invoer en een voor de uitvoer (A-L), per goederengroep, en van een indeling „Landen per produkt“ per hoofdstuk van de Nimexe (2 cijfers) in een 13^e deel (Z) van beide reeksen.

Venta y suscripciones · Salg og abonnement · Verkauf und Abonnement · Πωλήσεις και συνδρομές
 Sales and subscriptions · Vente et abonnements · Vendita e abbonamenti
 Verkoop en abonnementen · Venda e assinaturas

BELGIOUE/BELGIË

Moniteur belge/Belgisch Staatsblad
 Rue de Louvain 40-42/Leuvensestraat 40-42
 1000 Bruxelles/1000 Brussel
 Tél. 512 00 26
 CCP/Postrekening 000-2005502-27
 Sous-dépôts/Agentschappen:
 Librairie européenne/
 Europese Boekhandel
 Rue de la Loi 244/Wetstraat 244
 1040 Bruxelles/1040 Brussel
 CREDOC
 Rue de la Montagne 34/Bergstraat 34
 Bte 11/Bus 11
 1000 Bruxelles/1000 Brussel

DANMARK

Schultz EF-publikationer
 Møntergade 19
 1116 København K
 Tlf: (01) 14 11 95
 Girokonto 200 11 95

BR DEUTSCHLAND

Bundesanzeiger Verlag
 Breite Straße
 Postfach 10 80 06
 5000 Köln 1
 Tel. (02 21) 20 29-0
 Fernschreiber:
 ANZEIGER BONN 8 882 595
 Telecopierer:
 20 29 278

GREECE

G. C. Eleftheroudakis SA
 International Bookstore
 4 Nikis Street
 105 63 Athens
 Tel. 322 22 55
 Telex 219410 ELEF

Sub-agent for Northern Greece:

Molho's Bookstore
 The Business Bookshop
 10 Tsimiski Street
 Thessaloniki
 Tel. 275 271
 Telex 412885 LIMO

ESPAÑA

Boletín Oficial del Estado
 Trafalgar 27
 E-28010 Madrid
 Tel. (91) 446 60 00

Mundi-Prensa Libros, S.A.
 Castelló 37
 E-28001 Madrid
 Tel. (91) 431 33 99 (Libros)
 431 32 22 (Suscripciones)
 435 36 37 (Dirección)
 Télex 49370-MPLI-E

FRANCE

Service de vente en France des publications
 des Communautés européennes
 Journal officiel
 26, rue Desaix
 75732 Paris Cedex 15
 Tél. (1) 45 78 61 39

IRELAND

Government Publications Sales Office
 Sun Alliance House
 Molesworth Street
 Dublin 2
 Tel. 71 03 09
 or by post
 Stationery Office
 St Martin's House
 Waterloo Road
 Dublin 4
 Tel. 68 90 66

ITALIA

Licosa Spa
 Via Lamarmora, 45
 Casella postale 552
 50 121 Firenze
 Tel. 57 97 51
 Telex 570466 LICOSA I
 CCP 343 509

Subagenti:

Libreria scientifica Lucio de Biasio - AEIOU
 Via Meravigli, 16
 20 123 Milano
 Tel. 80 76 79

Libreria Tassi
 Via A. Farnese, 28
 00 192 Roma
 Tel. 31 05 90

Libreria giuridica
 Via 12 Ottobre, 172/R
 16 121 Genova
 Tel. 59 56 93

GRAND-DUCHÉ DE LUXEMBOURG

Office des publications officielles
 des Communautés européennes
 2, rue Mercier
 L-2985 Luxembourg
 Tél. 49 92 81
 Téléx PUBOF LU 1324 b
 CCP 19190-81
 CC bancaire BIL 8-109/6003/200

Messageries Paul Kraus
 11, rue Christophe Plantin
 L-2339 Luxembourg
 Tél. 48 21 31
 Téléx 2515
 CCP 49242-63

NEDERLAND

Staatsdrukkerij- en uitgeverijbedrijf
 Christoffel Plantijnstraat
 Postbus 20014
 2500 EA 's-Gravenhage
 Tel. (070) 78 99 11

PORTUGAL

Imprensa Nacional
 Av. Francisco Manuel de Melo, 5
 P-1000 Lisboa
 Tel. 65 39 96
 Distribuidora Livros Bertrand Lda.
 Grupo Bertrand, SARL
 Rua das Terras dos Vales, 4-A
 Apart. 37
 P-2700 Amadora CODEX
 Tel. 493 90 50 - 494 87 88
 Telex 15798 BERDIS

UNITED KINGDOM

HM Stationery Office
 HMSO Publications Centre
 51 Nine Elms Lane
 London SW8 5DR
 Tel. (01) 211 56 56

Sub-agent:

Alan Armstrong & Associates Ltd
 72 Park Road
 London NW1 4SH
 Tel. (01) 723 39 02
 Telex 297635 AAALTD G

SCHWEIZ/SUISSE/SVIZZERA

Librairie Payot
 6, rue Grenus
 1211 Genève
 Tél. 31 89 50
 CCP 12-236

UNITED STATES OF AMERICA

European Community Information
 Service
 2100 M Street, NW
 Suite 707
 Washington, DC 20037
 Tel. (202) 862 9500

CANADA

Renouf Publishing Co., Ltd
 61 Sparks Street
 Ottawa
 Ontario K1P 5R1
 Tel. Toll Free 1 (800) 267 4164
 Ottawa Region (613) 238 8985-6
 Telex 053-4936

JAPAN

Kinokuniya Company Ltd
 17-7 Shinjuku 3-Chome
 Shiniuku-ku
 Tokyo 160-91
 Tel. (03) 354 0131
 Journal Department
 PO Box 55 Chitose
 Tokyo 156
 Tel. (03) 439 0124



OFICINA DE PUBLICACIONES OFICIALES DE LAS COMUNIDADES EUROPEAS
KONTOR ET FOR DE EUROPÆISKE FÆLLESSKABERS OFFICIELLE PUBLIKATIONER
AMT FÜR AMTLICHE VERÖFFENTLICHUNGEN DER EUROPÄISCHEN GEMEINSCHAFTEN
ΥΠΗΡΕΣΙΑ ΕΠΙΣΗΜΩΝ ΕΚΔΟΣΕΩΝ ΤΩΝ ΕΥΡΩΠΑΪΚΩΝ ΚΟΙΝΟΤΗΤΩΝ
OFFICE FOR OFFICIAL PUBLICATIONS OF THE EUROPEAN COMMUNITIES
OFFICE DES PUBLICATIONS OFFICIELLES DES COMMUNAUTÉS EUROPÉENNES
UFFICIO DELLE PUBBLICAZIONI UFFICIALI DELLE COMUNITÀ EUROPEE
BUREAU VOOR OFFICIËLE PUBLIKATIES DER EUROPESE GEMEENSCHAPPEN
SERVIÇO DAS PUBLICAÇÕES OFICIAIS DAS COMUNIDADES EUROPEIAS

L - 2985 Luxembourg

ISBN 92-825-6168-2



9 789282 561683