STAT0532

eurostat

eurostat



DE EUROPÆISKE FÆLLESSKABERS STATISTISKE KONTOR

STATISTISCHES AMT DER EUROPÄISCHEN GEMEINSCHAFTEN

ΣΤΑΤΙΣΤΙΚΗ ΥΠΗΡΕΣΙΑ ΤΩΝ ΕΥΡΩΠΑΪΚΩΝ ΚΟΙΝΟΤΗΤΩΝ

STATISTICAL OFFICE OF THE EUROPEAN COMMUNITIES

OFFICE STATISTIQUE DES COMMUNAUTÉS EUROPÉENNES

ISTITUTO STATISTICO DELLE COMUNITÀ EUROPEE

BUREAU VOOR DE STATISTIEK DER EUROPESE GEMEENSCHAPPEN

L-2920 Luxembourg — Tél. 43011 — Télex: Comeur Lu 3423
B-1049 Bruxelles, Bâtiment Berlaymont, Rue de la Loi 200 (Bureau de liaison) — Tél. 235.11.11

Denne publikation kan fås gennem de salgssteder, som er nævnt på omslagets tredje side i dette hæfte.

Diese Veröffentlichung ist bei den auf der dritten Umschlagseite aufgeführten Vertriebsbüros erhältlich.

Την έκδοση αυτή μπορείτε να την προμηθευτείτε από τα γραφεία πωλήσεων τα οποία αναφέρονται στην τρίτη σελίδα του εξωφύλλου.

This publication is obtainable from the sales offices mentioned on the inside back cover.

Pour obtenir cette publication, prière de s'adresser aux bureaux de vente dont les adresses sont indiquées à la page 3 de la couverture.

Per ottenere questa pubblicazione, si prega di rivolgersi agli uffici di vendita i cui indirizzi sono indicati nella 3ª pagina della copertina.

Deze publikatie is verkrijgbaar bij de verkoopkantoren waarvan de adressen op blz. 3 van het omslag vermeld zijn.

ANALYTISKE TABELLER VEDRØRENDE UDENRIGSHANDEL

ANALYTISCHE ÜBERSICHTEN DES AUSSENHANDELS

ΑΝΑΛΥΤΙΚΟΙ ΠΙΝΑΚΕΣ ΕΞΩΤΕΡΙΚΟΥ ΕΜΠΟΡΙΟΥ

ANALYTICAL TABLES OF FOREIGN TRADE

TABLEAUX ANALYTIQUES DU COMMERCE EXTÉRIEUR

TAVOLE ANALITICHE DEL COMMERCIO ESTERO

ANALYTISCHE TABELLEN VAN DE BUITENLANDSE HANDEL

TABLAS ANALITICAS DE COMERCIO EXTERIOR

NIMEXE 1983

EXPORT

H 73

Bibliografiske data er at finde bagest i denne publikation
Bibliographische Daten befinden sich am Ende der Veröffentlichung
Ένα βιβλιογραφικό σημείωμα υπάρχει στο τέλος του έργου
Cataloguing data can be found at the end of this publication
Une fiche bibliographique figure à la fin de l'ouvrage
Una scheda bibliografica figura alla fine del volume
Bibliografische data bevinden zich aan het einde van deze publikatie
Consúltese la ficha bibliográfica al final de la obra

Luxembourg: Office des publications officielles des Communautés européennes, 1984

Vol. H: ISBN 92-825-4470-2

Vol. A-L + Z: ISBN 92-825-4476-1

Kat. / cat.: CA-22-84-008-8A-C

Indholdsgengivelse kun tilladt med kildeangivelse
Inhaltswiedergabe nur mit Quellennachweis gestattet
Η αναπαραγωγή υπόκειται στην αναφορά των πηγών
Reproduction of the contents of this publication is subject to acknowledgement of the source
La reproduction des données est subordonnée à l'indication de la source
La riproduzione del contenuto è subordinata alla citazione della fonte
Het overnemen van gegevens is toegestaan mits duidelijke bronvermelding
Se autoriza la reproducción de los textos a condición de indicar la fuente

Printed in the FR of Germany

Indhold □ Inhalt □ Περιεχόμενα □ Contents □ Sommaire □ Sommario □ Inhoud □ Indice

PRODUKTER EFTER LAND
Bind H: Kapitel 73

Jern og stål

Landefortegnelse (Geonom)
Bemærkninger

1. Fællesskabets og medlemsstaternes handel, opdelt efter Nimexe-positioner, handelspartnere, mængde og værdi
2. Supplerende enheder

PRODUITS PAR PAYS
Volume H: Chapitre 73

Fonte, fer et acier

Code géographique (Geonom)
Observations

1. Commerce de la Communauté et de ses États membres ventilé par rubrique de la Nimexe et par pays partenaire, quantités et valeurs
2. Unités supplémentaires

WAREN NACH LÄNDERN
Band H: Kapitel 73

Eisen und Stahl

Länderverzeichnis (Geonom)
Anmerkungen

1. Handel der Gemeinschaft und der Mitgliedstaaten, gegliedert nach Warennummern der Nimexe und Partnerländern, Mengen und Werte
2. Besondere Maßeinheiten

PRODOTTI PER PAESI
Volume H: Capitolo 73

Ghisa, ferro e acciaio

Codice geografico (Geonom)
Osservazioni

1. Commercio della Comunità e degli Stati membri classificato secondo le posizioni della Nimexe ed il paese partner, quantità e valori
2. Unità supplementari

ΠΡΟΪΟΝΤΑ ΚΑΤΑ ΧΩΡΕΣ
Τόμος Η : Κεφάλαιο 73

Σίδηρος καί χάλυβας

Γεωγραφικός κώδικας (Geonom)
Παρατηρήσεις

1. 'Εμπόριο τῆς Κοινότητας καί τῶν Κρατῶν μελῶν της, κατανεμημένο κατά κατηγορίες τῆς Nimexe καί χῶρες ἀνταλλαγῆς, ποσότητες καί ἀξίες
2. Συμπληρωματικές μονάδες

GOEDEREN VOLGENS LANDEN
Deel H: Hoofdstuk 73

Gietijzer, ijzer en staal

Geografische lijst (Geonom)
Opmerkingen

1. Handel van de Gemeenschap en van de Lid-Staten naar Nimexe-posten en partnerland, hoeveelheden en waarden
2. Bijzondere maatstafeenheden

PRODUCTS BY COUNTRIES
Volume H: Chapter 73

Iron and steel

Country code (Geonom)
Remarks

1. Trade of the Community and its Member States broken down by Nimexe-heading and partner country, quantities and values
2. Supplementary units

PRODUCTOS POR PAISES
Volúmen H: Capítulo 73

Fundición, hierro y acero

Código territorial (Geonom)
Observaciones

1. Comercio de la Comunidad y de sus Estados Miembro clasificado según las posiciones de la Nimexe y por países asociados, cantidades y valores
2. Unidades suplementarias

DA Analytiske tabeller vedrørende udenrigshandelen – Nimexe

Publikationen omfatter følgende bind:

Bind A – L: varer / lande

Bind A kap. 1-24: landbrugsprodukter
Bind B kap. 25-27: mineralske produkter
Bind C kap. 28-38: kemiske produkter
Bind D kap. 39-43: plasticstoffer, læder
Bind E kap. 44-49: træ, papir, kork
Bind F kap. 50-67: tekstilvarer, fodtøj
Bind G kap. 68-72: varer af sten, gips, keramik, glas
Bind H kap. 73: støbejern, jern og stål
Bind I kap. 74-83: andre ædle metaller
Bind J kap. 84-85: maskiner, apparater
Bind K kap. 86-89: transportmateriel
Bind L kap. 90-99: finmekanik, optiske instrumenter

Bind Z: Lande / varer

Bind Z: Kap. 1-99

DE Analytische Übersichten des Außenhandels – Nimexe

Die Veröffentlichung verteilt sich auf folgende Bände:

Bände A – L: Waren/Länder

Band A, Kapitel 1-24: Landwirtschaftliche Erzeugnisse
Band B, Kapitel 25-27: Mineralische Stoffe
Band C, Kapitel 28-38: Chemische Erzeugnisse
Band D, Kapitel 39-43: Kunststoffe, Leder
Band E, Kapitel 44-49: Holz, Papier, Kork
Band F, Kapitel 50-67: Spinnstoffe, Schuhe
Band G, Kapitel 68-72: Steine, Gips, Keramik, Glas
Band H, Kapitel 73: Eisen und Stahl
Band I, Kapitel 74-83: Unedle Metalle
Band J, Kapitel 84-85: Maschinen, Apparate
Band K, Kapitel 86-89: Beförderungsmittel
Band L, Kapitel 90-99: Präzisionsinstrumente, Optik

Band Z: Länder/Waren

Band Z, Kapitel 1-99

GR Αναλυτικοί πίνακες έξωτερικού έμπορίου — Nimexe

Το δημοσίευμα αποτελείται από

Τόμοι A – L: προϊόντα/χώρες

Τόμος A, κεφάλαιο 1-24: αγροτικά προϊόντα
Τόμος B, κεφάλαιο 25-27: ορυκτά προϊόντα
Τόμος C, κεφάλαιο 28-38: χημικά προϊόντα
Τόμος D, κεφάλαιο 39-43: πλαστικές ύλες, δέρματα
Τόμος E, κεφάλαιο 44-49: προϊόντα ξύλου, χαρτιού, φελλού
Τόμος F, κεφάλαιο 50-67: υφαντικές ύλες, υποδήματα
Τόμος G, κεφάλαιο 68-72: λίθοι, γύψος, κεραμικά, ύαλος
Τόμος H, κεφάλαιο 73: χυτοσίδηρος, σίδηρος και χάλυβας
Τόμος I, κεφάλαιο 74-83: άλλα κοινά μέταλλα
Τόμος J, κεφάλαιο 84-85: μηχανές, συσκευές
Τόμος K, κεφάλαιο 86-89: εξοπλισμός μεταφορών
Τόμος L, κεφάλαιο 90-99: όργανα ακριβείας, οπτικά όργανα

Τόμος Z: χώρες/προϊόντα

Τόμος A, κεφάλαιο 1-99

EN Analytical tables of external trade – Nimexe

The publication is divided into:

Volumes A-L: products/countries

Vol. A Chap. 1-24: agricultural products
Vol. B Chap. 25-27: ores and concentrates
Vol. C Chap. 28-38: chemicals
Vol. D Chap. 39-43: plastics, leather
Vol. E Chap. 44-49: wood, paper, cork
Vol. F Chap. 50-67: textiles, footwear
Vol. G Chap. 68-72: stone, plaster, ceramics, glass
Vol. H Chap. 73: pig iron, iron and steel
Vol. I Chap. 74-83: other base metals
Vol. J Chap. 84-85: machinery and equipment
Vol. K Chap. 86-89: transport equipment
Vol. L Chap. 90-99: precision and optical instruments

Volume Z: countries/products

Vol. Z Chap. 1-99

FR Tableaux analytiques du commerce extérieur – Nimexe

La publication est répartie par:

Volumes A – L: Produits/Pays

Vol. A Chap. 1-24: produits agricoles
Vol. B Chap. 25-27: produits minéraux
Vol. C Chap. 28-38: produits chimiques
Vol. D Chap. 39-43: matières plastiques, cuirs
Vol. E Chap. 44-49: bois, papier, liège
Vol. F Chap. 50-67: matières textiles, chaussures
Vol. G Chap. 68-72: pierres, plâtres, céramiques, verre
Vol. H Chap. 73: fonte, fer et acier
Vol. I Chap. 74-83: autres métaux communs
Vol. J Chap. 84-85: machines, appareils
Vol. K Chap. 86-89: matériel de transport
Vol. L Chap. 90-99: instruments de précision, optique

Volume Z: Pays/Produits

Vol. Z Chap. 1-99

IT Tavole analitiche del commercio estero – Nimexe

La pubblicazione è suddivisa per:

Volumi A – L: prodotti/paesi

Vol. A Cap. 1-24: prodotti agricoli
Vol. B Cap. 25-27: prodotti minerali
Vol. C Cap. 28-38: prodotti chimici
Vol. D Cap. 39-43: materie plastiche, pelli
Vol. E Cap. 44-49: legno, carta, sughero
Vol. F Cap. 50-67: materie tessili, calzature
Vol. G Cap. 68-72: pietre, gesso, ceramiche, vetro
Vol. H Cap. 73: ghisa, ferro e acciaio
Vol. I Cap. 74-83: altri metalli comuni
Vol. J Cap. 84-85: macchine ed apparecchi
Vol. K Cap. 86-89: materiale da trasporto
Vol. L Cap. 90-99: strumenti di precisione, ottica

Volume Z: paesi/prodotti

Vol. Z Cap. 1-99

NL Analytische tabellen van de buitenlandse handel - Nimexe

De publikatie is onderverdeeld in:

Delen A – L: produkten/landen

Deel A, Hoofdstuk 1-24: landbouwprodukten
Deel B, Hoofdstuk 25-27: minerale produkten
Deel C, Hoofdstuk 28-38: chemische produkten
Deel D, Hoofdstuk 39-43: plastische stoffen, leer
Deel E, Hoofdstuk 44-49: hout, papier, kurk
Deel F, Hoofdstuk 50-67: textiel, schoeisel
Deel G, Hoofdstuk 68-72: steen, gips, keramiek, glas
Deel H, Hoofdstuk 73: gietijzer, ijzer en staal
Deel I, Hoofdstuk 74-83: andere onedele metalen
Deel J, Hoofdstuk 84-85: machines, apparaten
Deel K, Hoofdstuk 86-89: vervoermaterieel
Deel L, Hoofdstuk 90-99: precisie-instrumenten optische instrumenten

Deel Z: landen/produkten

Deel Z, Hoofdstuk 1-99

ES Tablas analíticas de comercio exterior – Nimexe

La publicación se subdivide en:

Volúmenes A – L: Productos/países

Vol. A Cap. 1-24: productos agrícolas
Vol. B Cap. 25-27: productos minerales
Vol. C Cap. 28-38: productos químicos
Vol. D Cap. 39-43: materias plásticas, cueros
Vol. E Cap. 44-49: madera, papel, corcho
Vol. F Cap. 50-67: materias textiles, calzado
Vol. G Cap. 68-72: piedra, yeso, cerámica, vidrio
Vol. H Cap. 73: fundición, hierro, acero
Vol. I Cap. 74-83: otros metales comunes
Vol. J Cap. 84-85: máquinas y aparatos
Vol. K Cap. 86-89: material de transporte
Vol: L Cap. 90-99: instrumentos de precisión, óptica

Volumen Z: Países/productos

Vol. Z Cap. 1-99

Indledning

1. Forord

I de *Analytiske tabeller vedrørende udenrigshandel* offentliggør Eurostat årligt detaljerede oplysninger om Fællesskabets udenrigshandel og om samhandelen mellem dets medlemsstater ned til varenomenklaturens laveste niveau samt med de enkelte handelspartnere, hver i 2 serier à flere bind (Nimexe og SITC) opdelt i indførsel og udførsel.

Også for de sammenfattede nomenklaturtrin vil handelen med de enkelte handelspartnere fordelt efter varer blive offentliggjort hvert i deres bind.

Denne publikation suppleres med *Månedlig bulletin over udenrigshandelen,* hvori der offentliggøres udvalgte måneds- og kvartalsoplysninger og i et specialhæfte årsoversigter fra og med 1958.

Endvidere foreligger års- og kvartalsresultaterne på mikrofiche. Disse data samt månedsresultaterne offentliggøres også »on-line« via Eurostats databanker (Cronos, Comext, Siena).

I øvrigt offentliggøres de vigtigste data om udenrigshandelen i Eurostats samlepublikationer *(Statistiske basisoplysninger om Fællesskabet, Eurostat-Review og Eurostatistik)* samt i publikationer om enkelte sektorer (balancer for industri-, landsbrugs- og energistatistik).

En oversigt over Eurostats publikationer om udenrigshandelen findes i *Udenrigshandelsstatistik — Kortfattet brugervejledning,* der udkom i 1982 på alle Fællesskabets officielle sprog.

Eurostat takker medlemsstaternes statistiske kontorer for deres samarbejde, som er en forudsætning for fællesskabsstatistikkernes kvalitet.

2. Ensartede metoder for udarbejdelsen af statistikken over Fællesskabets udenrigshandel og over samhandelen mellem dets medlemsstater

Siden 1. januar 1978 finder bestemmelserne i Rådets forordning (EØF) nr. 1736/75 om statistik over Fællesskabets udenrigshandel og over samhandelen mellem dets medlemsstater anvendelse i alle medlemsstater. Fra dette tidspunkt er alle statistikker over udenrigshandelen, som publiceres af Eurostat, i modsætning til tidligere praksis opstillet i overensstemmelse med fælles principper (med undtagelse af nogle få særlige varebevægelser, der endnu ikke er harmoniseret, som f.eks. proviant, returgods, international fællesproduktion, postforsendelser, sortimenter o.l.). Harmoniseringen af begreber og definitioner fører uundgåeligt til en ændring af statistikkens kildeværdi og i et vist omfang til en forringelse af tidsrækkernes homogenitet — et forhold, der især er vigtigt ved analyser over længere tidsrum.

3. Kilder

Eneste kilde for fællesskabsstatistikken er de resultater, som medlemsstaternes myndigheder hver måned tilsender Eurostat, opstillet i henhold til Nimexe.

BR Deutschland	Statistisches Bundesamt, Wiesbaden
France	Direction Générale des Douanes et Droits Indirects, Paris
Italia	Istituto Centrale di Statistica, Roma
Nederland	Centraal bureau voor de statistiek, Heerlen
Belg.-Luxbg.	Institut National de Statistique, Bruxelles Nationaal Instituut voor de Statistiek, Brussel
United Kingdom	HM Customs and Excise, Statistical Office, Southend-on-Sea
Ireland	Central Statistics Office, Dublin
Danmark	Danmarks Statistik, København
Ελλάδα	Office national de statistique de Grèce, Athènes

4. Referenceperiode

Kalendermåneden gælder principielt som referenceperiode.

I henhold til varepositioner i Nimexe og positionerne i SITC udarbejdes der dog kun resultater for hele Fællesskabet hvert kvartal og hvert år, samt hvert år i henhold til positionerne i den fælles toldtarif.

5. Indhold

Statistikken over Fællesskabets udenrigshandel og over samhandelen mellem dets medlemsstater omfatter alle varer, der

- tilføres eller fraføres Fællesskabets statistikområde,
- bevæger sig mellem medlemsstaternes statistikområder.

Transithandel og varer, som tilføres eller fraføres lagre, medregnes ikke.

6. Registreringssystem

Resultaterne af fællesskabsstatistikken vedrører således specialhandelen.

Denne omfatter

- dels direkte indførsler og indførsler fra toldoplag til fri omsætning samt indførsler til aktiv forædling og efter passiv forædling efter tilladelse fra toldmyndighederne — uanset om varebevægelserne sker i forretningsmæssigt øjemed eller ej,
- dels udførsler fra fri omsætning, udførsler efter aktiv forædling og udførsler til passiv forædling efter tilladelse fra toldmyndighederne.

7. Fritagelser og forenklinger

Fællesskabsstatistikken indeholder ingen oplysninger om varer,

- der er opført på fritagelseslisten i bilag B til ovennævnte forordning (f.eks. legale betalingsmidler, varer til diplomatiske repræsentationer og lignende, visse ind- og udførsler af midlertidig karakter osv.),
- hvis værdi eller vægt ikke når op på den nationale statistiske tærskel, der er fastlagt i henhold til artikel 24,
- for hvilke der gælder særlige bestemmelser (f.eks. visse reparationer, forsendelser til og fra egne eller fremmede væbnede styrker, monetært guld osv.).

8. Statistikområde

Fællesskabets statistikområde omfatter Fællesskabets toldområde med undtagelse af de oversøiske franske departementer og Grønland. Forbundsrepublikken Tysklands statistik og dermed fællesskabsstatistikken omfatter også Vest-Berlin.

Handelen mellem Forbundsrepublikken Tyskland og Den tyske demokratiske Republik registreres ikke i Forbundsrepublikken Tysklands statistik over udenrigshandelen og altså heller ikke i fællesskabsstatistikken.

Kontinentalsoklen regnes med til territoriet i den stat, der gør krav på den.

9. Varefortegnelser

Nærværende publikation indeholder oplysninger vedrørende udenrigshandelen inden for Fællesskabet opdelt i henhold til den harmoniserede nomenklatur for statistik over Fællesskabets udenrigshandel og over samhandel mellem dets medlemsstater (Nimexe).

Nimexe er en statistisk underopdeling af EF's fælles toldtarif, som bygger på vareklassifikationerne i Bruxelles-nomenklaturen 1955 (BN). Siden 1966 har medlemsstaterne tilpasset deres nationale nomenklaturer, og man har hermed opnået, at alle Nimexepositioner let kan rekonstrueres, selv om landene har bibeholdt deres særlige fordeling samt yderligere underafdelinger, der er nødvendige for nationale formål. Således fremkommer ved en sammenlægning af Nimexe-positionerne de oplysninger, der er nødvendige for forhandlinger inden for Fællesskaberne. I mellemtiden er antallet af Nimexe-varepositioner steget til ca. 7 800.

10. Handelspartnere: lande og økonomiske zoner

Fællesskabsresultaterne opdeles efter oprindelses, afsendelses- og bestemmelsesland på grundlag af den statistiske landefortegnelse for Fællesskabets udenrigshandel og for samhandelen mellem dets medlemsstater: Geonomenklaturen (Geonom).

Eurostat udgiver hvet år en ajourført udgave af denne fortegnelse. Den indeholder ud over ca. 200 handelspartnere ca. 20 økonomiske zoner, som er nærmere defineret.

Ved indførsel angives:

— *oprindelseslandet* for varer med oprindelse i tredjelande, som hverken er overgået til fri omsætning i Fællesskabet eller til aktiv forædling;

— *afsendelseslandet*

- for varer med oprindelse i tredjelande, som allerede er overgået til fri omsætning i Fællesskabet eller til aktiv forædling,
- for varer med oprindelse i andre medlemsstater,
- for alle varer i kapitel 99 i Nimexe.

Ved udførsel angives: *bestemmelseslandet.*

Fællesskabsstatistikken består af to forskellige statistikker: Fællesskabets udenrigshandelsstatistik (Ekstra-EF-handel, hvor oprindelseslandet almindeligvis anføres ved indførsel samt statistikken over samhandelen mellem medlemsstaterne (Intra-EF-handel), hvor afsendelseslandet angives for at undgå dobbelttælling på fællesskabsplan. Fællesskabets udenrigshandelsstatistik adskiller sig således fra medlemsstaternes statistikker, for hvilke der ved indførsel oftest gælder andre regler for definitionen af handelspartnere.

11. Værdi

Ved indførsel er den statistiske værdi lig med toldværdien eller (f.eks. ved indførsel fra andre medlemsstater) lig med en værdi, der fastsættes på samme måde som toldværdien (cif).

Ved udførsel er varernes statistiske værdi lig med den værdi, som varerne har på det sted eller det tidspunkt, hvor de udføres fra udførselsmedlemsstatens statistikområde (fob).

Værdien udtrykkes i europæiske regningsenheder (ECU). De i national valuta angivne data, som medlemsstaterne indsender til Eurostat, omregnes til ECU efter kurser, der fastsættes hver måned. For hele året anvendes følgende på basis af kalenderdage vejede middelværdier:

12. Omregningskurser 1983

BR Deutschland	1 000 DM	=	440,426 ECU
France	1 000 FF	=	147,693 ECU
Italia	1 000 LIT	=	0,741 ECU
Nederland	1 000 HFL	=	394,135 ECU
Belg.-Luxbg.	1 000 BFR/LFR	=	22,008 ECU
United Kingdom	1 000 UKL	=	1 703,537 ECU
Ireland	1 000 IRL	=	1 398,687 ECU
Danmark	1 000 DKR	=	122,973 ECU
Ελλάδα	1 000 ΔPX	=	12,806 ECU

13. Kvantum

Nettovægten angives for alle varer og — såfremt dette er fastsat i Nimexe — angives som supplement til eller i stedet for denne vægt supplerende enheder.

14. Hemmeligholdelse og udeladelse af særlige data

I alle medlemsstaterne eksisterer regler, hvorefter bestemte varebevægelser kan kræves hemmeligholdt. I disse tilfælde opføres de pågældende oplysninger ikke særskilt af medlemsstaterne, men medregnes imidlertid i totalerne. Anvendelsen og omfanget af hemmeligholdelsen varierer fra medlemsstat til medlemsstat.

Ved »hemmeligholdelse med hensyn til varer« medregnes handelen med en vare under en anden vare eller registreres under den dertil beregnede Nimexe-position 99.96-01. For hver Nimexe-position, der berøres af hemmeligholdte oplysninger, anføres en fodnote direkte under varebetegnelsen.

I tilfælde af »hemmeligholdelse med hensyn til lande« foretages der ingen eller kun en delvis opdeling af handelen med en vare efter lande. I dette tilfælde registreres handelen med hver vare samlet under landekoden »977«. For så vidt angår totalen »Verden«, gøres der opmærksom på, at hemmeligholdelsen med hensyn til lande ikke kan opdeles i Intra- og Ekstra-EF, og at totalen »Verden« således sammensættes af følgende: 1010 – Intra-EF (EUR 10) + 1011 Ekstra-EF (EUR 10) + 1090 I øvrigt (950 Proviantering og bunkring + 958 Ikke nærmere angivet land eller område + 977 Lande og områder, for hvilke der ikke offentliggøres oplysninger).

Den sammenfattende position 1090 »I øvrigt« er indeholdt i bind Z »Lande efter varer«.

Desuden er statistikkerne udarbejdet på grundlag af tolddokumenter, og der er således ikke taget hensyn til de korrektioner, som visse medlemsstater foretager ved årets udgang ved opgørelse af transaktionerne mellem regeringerne.

Opstillingen af en handelsbalance kan under disse omstændigheder medføre væsentlige afvigelser fra de officielle nationale data.

15. Offentliggørelse

De analytiske tabeller for EF's udenrigshandel (Nimexe) foreligger nu i 12 bind (A-L) »Varer efter lande«, for både import og eksport, ordnet efter varekategorierne i Toldsamarbejdsrådets nomenklatur (TSRN) og indeholdende mængder, værdi og supplerende enheder, samt i et 13. bind (Z) »Lande efter varer«, hvor Fællesskabets handel er opdelt efter handelspartnere og Nimexe-kapitler (2 cifre).

Den samlede handel for alle varepositioner vises kun i bind Z under overskriften »Verden« efterfulgt af underopdelingerne Intra- og Ekstra-EF i alt samt Geonomenklaturens øvrige økonomiske zoner og de enkelte handelspartnere.

I det følgende er vist en model af standardtabellerne.

16. Standardtabeller

»Varer efter lande«, bind A-L
(»Lande efter varer«, se bind Z)

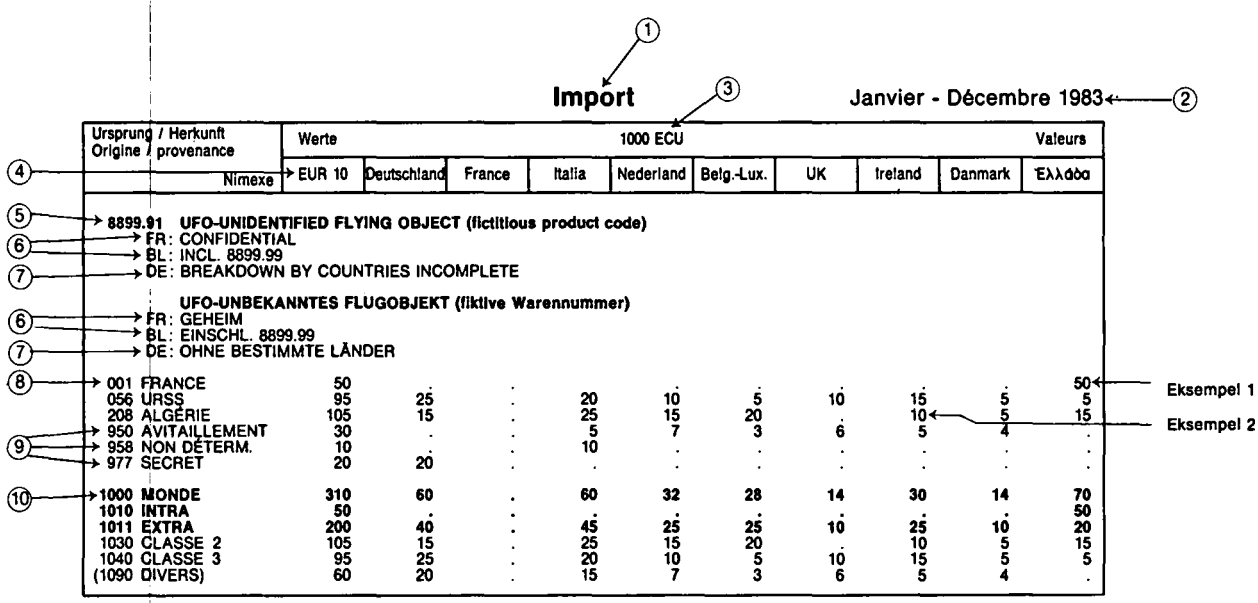

Import ③ Janvier - Décembre 1983 ←②

Ursprung / Herkunft Origine / provenance	Werte	1000 ECU								Valeurs
④ Nimexe	EUR 10	Deutschland	France	Italia	Nederland	Belg.-Lux.	UK	Ireland	Danmark	Ελλάδα
⑤ 8899.91 **UFO-UNIDENTIFIED FLYING OBJECT (fictitious product code)**										
⑥ FR: CONFIDENTIAL										
BL: INCL. 8899.99										
⑦ DE: BREAKDOWN BY COUNTRIES INCOMPLETE										
UFO-UNBEKANNTES FLUGOBJEKT (fiktive Warennummer)										
⑥ FR: GEHEIM										
BL: EINSCHL. 8899.99										
⑦ DE: OHNE BESTIMMTE LÄNDER										
⑧ 001 FRANCE	50	.	.	.	.	.	.	.	.	50 ← Eksempel 1
056 URSS	95	25	.	20	10	5	10	15	5	5
208 ALGERIE	105	15	.	25	15	20	.	10 ←	5	15 ← Eksempel 2
⑨ 950 AVITAILLEMENT	30	.	.	5	7	3	6	5	4	.
958 NON DÉTERM.	10	.	.	10	.	.	.	.	.	.
977 SECRET	20	20	.	.	.	.	.	.	.	.
⑩ **1000 MONDE**	**310**	**60**	.	**60**	**32**	**28**	**14**	**30**	**14**	**70**
1010 INTRA	**50**	.	.	.	.	.	.	.	.	**50**
1011 EXTRA	**200**	**40**	.	**45**	**25**	**25**	**10**	**25**	**10**	**20**
1030 CLASSE 2	105	15	.	25	15	20	.	10	5	15
1040 CLASSE 3	95	25	.	20	10	5	10	15	5	5
(1090 DIVERS)	60	20	.	15	7	3	6	5	4	.

1) Varestrøm.
2) Referenceperiode.
3) Måleenhed.
4) Indberettende land + Fællesskabet.
5) Varekode og varebetegnelse: sekscifret Nimexe-position.
6) Fodnote vedrørende hemmeligholdelse af oplysninger om varer eller dele af varer.
7) Fodnote vedrørende hemmeligholdelse af oplysninger om handelspartnere.
8) Geonom-kode og angivelse af handelspartner eller økonomisk zone.
9) Landekode 950, 958 og 977: ikke opdelt efter handelspartnere (Proviantering, ikke oplyst eller hemmeligholdt) sammenfattet i kode 1090 »I øvrigt«.
10) Den samlede handel

Eksempel: 1000 MONDE = EFs samlede indførsel fra »Verden«: 310 000 ECU, heraf 1 010 Intra-EF 50 000 ECU + Ekstra-EF 200 000 ECU + 1 090 I øvrigt (kan hverken opdeles i Intra- eller Ekstra EF-handel) 60 000 ECU.

Eksempel 1: Grækenlands indførsel af UFO'er fra Frankrig til beløb af 50 000 ECU. Det drejer sig her om handel mellem medlemsstaterne (Intra-EF-handel), derfor *afsendelsesland* Frankrig, selv om varen kan have sin oprindelse i et tredjeland.

Eksempel 2: Irlands indførsel fra Algeriet til et beløb af 10 000 ECU. Handel med lande uden for Fællesskabet (Ekstra-EF-handel), derfor *oprindelsesland* Algeriet. Hvis Irland toldbehandler disse UFO'er og lader dem overgå til fri omsætning, og f.eks. Tyskland indfører disse UFO'er, er Irland *afsendelsesland*.

Einleitung

1. Vorwort

In den *Analytischen Übersichten des Außenhandels* veröffentlicht Eurostat jährlich detaillierte Statistiken des Außenhandels der Gemeinschaft und des Handels zwischen ihren Mitgliedstaaten bis zum niedrigsten Niveau der Warennomenklatur und mit den einzelnen Partnerländern in je 2 mehrbändigen Reihen nach Nimexe und nach SITC, getrennt in Einfuhren und Ausfuhren.

In je einem Band wird auch für die zusammengefaßten Nomenklaturstufen der Handel der einzelnen Partnerländer nach Waren gegliedert ausgewiesen.

Diese Veröffentlichung wird ergänzt durch das *Monatsbulletin für den Außenhandel,* in dem ausgewählte Monats- und Vierteljahresangaben und, in einem Sonderheft, langjährige Übersichten von 1958 an veröffentlicht werden.

Außerdem stehen die Jahres- und Vierteljahresergebnisse in Form von Mikrofiche zur Verfügung. Diese und zusätzlich Monatsergebnisse werden auch über die Datenbanken von Eurostat (Cronos, Comext, Siena) „on-line" verbreitet.

Im übrigen werden in den Sammelveröffentlichungen des Amtes *(Statistische Grundzahlen der Gemeinschaft, Eurostat Revue* und *Eurostatistik)* sowie in sektoralen Veröffentlichungen (Bilanzen der Industrie-, Landwirtschafts- und Energiestatistik) die wichtigsten Außenhandelsdaten übernommen.

Eine Übersicht über die Außenhandelsveröffentlichungen von Eurostat gibt der *Leitfaden für den Benutzer der Außenhandelsstatistik,* der 1982 in allen Amtssprachen der Gemeinschaft erschienen ist.

Das Statistische Amt dankt den statistischen Dienststellen der Mitgliedstaaten für die gute Zusammenarbeit, auf der die Qualität der Gemeinschaftsstatistiken beruht.

2. Einheitliche Methodologie in der Statistik des Außenhandels der Gemeinschaft und des Handels zwischen ihren Mitgliedstaaten

Seit 1. Januar 1978 wenden sämtliche Mitgliedstaaten die in der Verordnung (EWG) Nr. 1736/75 des Rates über die Statistik des Außenhandels der Gemeinschaft und des Handels zwischen ihren Mitgliedstaaten festgelegten Vorschriften an. Die von diesem Zeitpunkt ab durch Eurostat veröffentlichten Außenhandelsstatistiken folgen somit, im Unterschied zur früheren Praxis, einheitlichen Grundsätzen (bis auf wenige noch nicht harmonisierte besondere Warenbewegungen wie Schiffs- und Luftfahrzeugbedarf, Rückwaren, internationale Gemeinschaftsproduktionen, Postpakete, Sortimente und ähnliches). Unvermeidlicherweise führt die Harmonisierung der Begriffe und Definitionen zu einer Änderung des Aussagewertes der Statistik und mithin in gewissem Umfang zu einer Beeinträchtigung der Homogenität der Zeitreihen — ein Sachverhalt, der besonders bei Analysen über längere Zeiträume zu beachten ist.

3. Quellen

Ausschließliche Quelle für die Gemeinschaftsstatistik sind die Ergebnisse, die Eurostat durch die Mitgliedstaaten monatlich in standardisierter Form (nach Nimexe-Warennummern) von folgenden Dienststellen übermittelt werden:

BR Deutschland	Statistisches Bundesamt, Wiesbaden
France	Direction Générale des Douanes et Droits Indirects, Paris
Italia	Istituto Centrale di Statistica, Roma
Nederland	Centraal bureau voor de statistiek, Heerlen
Belg.-Luxbg.	Institut National de Statistique, Bruxelles Nationaal Instituut voor de Statistiek, Brussel
United Kingdom	HM Customs and Excise, Statistical Office, Southend-on-Sea
Ireland	Central Statistics Office, Dublin
Danmark	Danmarks Statistik, København
Ελλάδα	Office National de Statistique de Grèce, Athènes

4. Berichtszeitraum

Berichtszeitraum ist grundsätzlich der Kalendermonat.

Nach Warennummern der Nimexe und Positionen der SITC werden jedoch Gemeinschaftsergebnisse nur vierteljährlich und jährlich und nach Positionen des Gemeinsamen Zolltarifs nur jährlich aufbereitet.

5. Gegenstand

Gegenstand der Statistik des Außenhandels der Gemeinschaft und des Handels zwischen ihren Mitgliedstaaten sind alle Waren, die

- in das statistische Erhebungsgebiet der Gemeinschaft gelangen oder es verlassen,
- aus dem statistischen Erhebungsgebiet eines Mitgliedstaates in das eines anderen verbracht werden.

Durchfuhr und Lagerverkehr werden jedoch nicht erfaßt.

6. Erfassungssystem

Die Ergebnisse der Gemeinschaftsstatistik beziehen sich daher auf den Spezialhandel. Dieser umfaßt

- einerseits die unmittelbare Einfuhr und die Einfuhr aus Lager in den freien Verkehr, die Einfuhr zur zollamtlich bewilligten aktiven Veredlung und die Einfuhr nach zollamtlich bewilligter passiver Veredlung — unabhängig davon, ob der Warenbewegung ein Handelsgeschäft zugrunde liegt —,
- andererseits die Ausfuhr aus dem freien Verkehr, die Ausfuhr nach zollamtlich bewilligter aktiver Veredlung und die Ausfuhr zur zollamtlich bewilligten passiven Veredlung.

7. Befreiungen und Vereinfachungen

In der Gemeinschaftsstatistik werden keine Angaben aufbereitet für Waren,

- die in der Befreiungsliste des Anhangs B der genannten Verordnung aufgeführt sind (z. B. gesetzliche Zahlungsmittel, Waren für diplomatische und ähnliche Zwecke, bestimmte Ein- und Ausfuhren vorübergehenden Charakters usw.),
- deren Wert oder Gewicht die aufgrund von Artikel 24 derselben Verordnung definierte nationale Schwelle nicht erreichen,
- für welche besondere Bestimmungen gelten (z. B. bestimmte Reparaturen, bestimmte Transaktionen eigener oder ausländischer Streitkräfte, Währungsgold usw.).

8. Erhebungsgebiet

Das statistische Erhebungsgebiet der Gemeinschaft umfaßt das Zollgebiet der Gemeinschaft, mit Ausnahme der französischen Überseedepartements und Grönlands. Das statistische Erhebungsgebiet der Bundesrepublik Deutschland und mithin der Gemeinschaft schließt das Gebiet von West-Berlin ein.

Der Handel zwischen der Bundesrepublik Deutschland und der Deutschen Demokratischen Republik ist in der Außenhandelsstatistik der Bundesrepublik Deutschland und mithin in der Gemeinschaftsstatistik nicht erfaßt.

Der Festlandsockel wird zum statistischen Erhebungsgebiet des Staates gerechnet, der ihn beansprucht.

9. Warenverzeichnis

Die vorliegende Veröffentlichung enthält die Außenhandelsergebnisse der Gemeinschaft, aufgegliedert nach dem Warenverzeichnis für die Statistik des Außenhandels der Gemeinschaft und des Handels zwischen den Mitgliedstaaten (Nimexe).

Die Nimexe stellt eine statistische Untergliederung der Nomenklatur des Gemeinsamen Zolltarifs der EG (GZT) dar, die ihrerseits aus der Nomenklatur für das Brüsseler Zolltarifschema 1955 (BZT) hervorgegangen ist. Die Mitgliedstaaten der EG haben ab 1. Januar 1966 ihre nationalen Außenhandelsnomenklaturen so angeglichen, daß trotz eigener Verschlüsselung und für nationale Zwecke erforderlicher zusätzlicher Unterteilungen jede Warennummer der Nimexe erstellt werden kann. Durch einfache Aggregation von Nimexe-Positionen ergeben sich daher die für die Verhandlung auf EG-Ebene nötigen Auskünfte über den Außenhandel. Die Zahl der Nimexe-Warennummern ist inzwischen auf rund 7 800 angewachsen.

10. Handelspartner: Länder und Wirtschaftsräume

Die Gemeinschaftsergebnisse werden nach Ursprungs-, Versendungs- und Bestimmungsländern aufgegliedert aufgrund des „Länderverzeichnisses für die Statistik des Außenhandels der Gemeinschaft und des Handels zwischen ihren Mitgliedstaaten: Geonomenklatur (Geonom)".

Das Verzeichnis wird jährlich auf den neuesten Stand gebracht und von Eurostat veröffentlicht. Neben den ca. 200 Partnerländern werden etwa 20 Wirtschaftsgebiete nachgewiesen, deren Zusammensetzung in der Geonomenklatur definiert ist.

Nachgewiesen wird:

— bei der Einfuhr:

- *das Ursprungsland* für die aus dritten Ländern stammenden Waren, die sich weder im zollrechtlich freien Verkehr der Gemeinschaft noch im aktiven Veredlungsverkehr befinden;
- *das Versendungsland*
  - für die aus dritten Ländern stammenden Waren, die sich bereits im zollrechtlich freien Verkehr der Gemeinschaft befinden oder in den aktiven Veredlungsverkehr überführt worden sind,
  - für die aus Mitgliedstaaten stammenden Waren,
  - für alle Waren des Kapitels 99 der Nimexe;

— bei der Ausfuhr:

- *das Bestimmungsland.*

Insofern setzt sich die Gemeinschaftsstatistik aus zwei gesonderten Statistiken zusammen: der Statistik des Außenhandels der Gemeinschaft (Extra-EG-Handel), bei der — einfuhrseitig — im allgemeinen der Ursprung gilt, und der Statistik des Handels zwischen den Mitgliedstaaten (Intra-EG-Handel), bei der — zur Vermeidung von Doppelzählungen auf Gemeinschaftsebene — das Versendungsland nachgewiesen wird. Die gemeinschaftlichen Außenhandelsstatistiken unterscheiden sich folglich von den nationalen Statistiken der Mitgliedstaaten, bei denen meistens andere Regeln für die Definition des Partnerlandes bei der Einfuhr gelten.

11. Wert

Bei der Einfuhr ist der statistische Wert gleich dem Zollwert oder gleich einem Wert, der analog zum Zollwert bestimmt wird (z. B. bei der Einfuhr aus anderen Mitgliedstaaten) (cif).

Bei der Ausfuhr ist der statistische Wert gleich dem Wert, den die Waren am Ort und zum Zeitpunkt ihres Verbringens aus dem statistischen Erhebungsgebiet des Ausfuhrmitgliedstaates haben (fob).

Der Wert wird ausgedrückt in Europäischen Währungseinheiten (ECU). Die Eurostat von den Mitgliedstaaten in nationalen Währungseinheiten übermittelten Wertangaben werden nach monatlichen Umrechnungskursen in ECU konvertiert.

Für das Jahr werden nach Kalendertagen nachstehende gewogene Mittel benutzt.

12. Umrechnungskurse 1983

BR Deutschland	1 000 DM	=	440,426 ECU
France	1 000 FF	=	147,693 ECU
Italia	1 000 LIT	=	0,741 ECU
Nederland	1 000 HFL	=	394,135 ECU
Belg.-Luxbg.	1 000 BFR/LFR	=	22,008 ECU
United Kingdom	1 000 UKL	=	1 703,537 ECU
Ireland	1 000 IRL	=	1 398,687 ECU
Danmark	1 000 DKR	=	122,973 ECU
Ελλάδα	1 000 ΔΡΧ	=	12,806 ECU

13. Mengen

Nachgewiesen werden für alle Waren das Eigen- bzw. Reingewicht und — falls in der Nimexe vorgeschrieben — in Ergänzung oder anstelle dieses Gewichts besondere Maßeinheiten.

14. Statistische Geheimhaltung

In allen Mitgliedstaaten bestehen Verfahren, nach denen die Geheimhaltung bestimmter Warenbewegungen verfügt werden kann. In diesen Fällen werden die betreffenden Einzelpositionen von den Mitgliedstaaten nicht gesondert nachgewiesen. Es wird aber Vorsorge getroffen, daß sie in den Gesamtsummen enthalten sind. Handhabung und Ausmaß der Geheimhaltung sind in den einzelnen Mitgliedstaaten unterschiedlich.

Bei der „Geheimhaltung nach Waren" wird der Handel mit einer Ware mit dem einer anderen Ware zusammengefaßt oder in der dafür vorgesehenen Nimexenummer 99.96-01 erfaßt. Für jede Nimexenummer, die von der Geheimhaltung betroffen ist, wird eine Fußnote direkt unter dem Warentitel veröffentlicht.

Im Fall der „Geheimhaltung nach Ländern" wird keine oder nur eine teilweise Aufgliederung des Handels einer Ware nach Ländern vorgenommen. In diesem Fall wird der Handel global unter dem Länderschlüssel „977" für jede Ware nachgewiesen. Bei der Bildung der Gesamtsumme des Handels „Welt" ist darauf zu achten, daß die Geheimhaltung nach Ländern nicht in Intra- und Extra-EG getrennt werden kann und daher die Globalsumme „Welt" sich zusammensetzt aus den Elementen: 1010 Intra-EG (EUR 10) + 1011 Extra-EG (EUR 10) + 1090 Verschiedenes (950 Schiffs- und Luftfahrzeugbedarf + 958 Nicht ermittelte Länder und Gebiete + 977 Aus wirtschaftlichen oder militärischen Gründen nicht nachgewiesene Länder und Gebiete).

Die Sammelposition 1090 Verschiedenes wird in Band Z „Länder nach Waren" nachgewiesen.

Außerdem ist darauf hinzuweisen, daß das Zahlenmaterial auf der Grundlage der Zollpapiere bereitgestellt wird und nicht die von einigen Mitgliedstaaten am Ende des Jahres vorgenommenen Korrekturen zur buchmäßigen Erfassung von Transaktionen zwischen den Regierungen enthält. Die Aufstellung einer Handelsbilanz kann unter den genannten Umständen in bestimmten Fällen zu merklichen Abweichungen von den amtlichen Zahlen der Mitgliedstaaten führen.

15. Veröffentlichung

Die Analytischen Übersichten des Außenhandels der EG (Nimexe) erscheinen in je 12 Bänden für die Einfuhr und für die Ausfuhr (A-L) „Waren nach Ländern", die nach Warenkategorien der Nomenklatur des Rates für die Zusammenarbeit auf dem Gebiet des Zollwesens (NRZZ) geordnet sind und jeweils Mengen, Werte und besondere Maßeinheiten nachweisen, und in je einem 13. Band (Z) „Länder nach Waren", in dem der Handel der Gemeinschaft nach Partnerländern und Nimexekapiteln (2 Ziffern) aufgegliedert wird.

Der Gesamthandel für alle Warenpositionen zusammen wird nur in Band Z unter dem Titel „Welt" nachgewiesen, gefolgt von den Untergliederungen Intra- und Extra-EG insgesamt sowie den übrigen Wirtschaftsräumen der Geonom und den einzelnen Partnerländern.

Im folgenden wird ein Beispiel für die Standardtabellen gegeben.

16. Standardtabellen

„Waren nach Ländern", Bände A-L
(„Länder nach Waren" siehe Band Z)

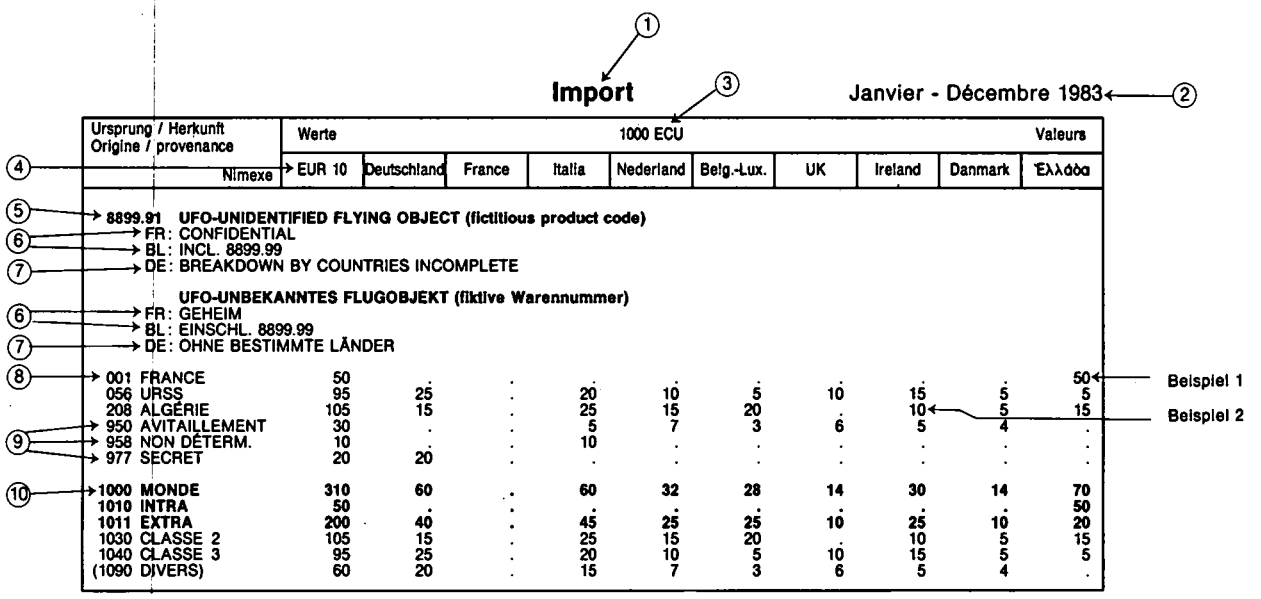

Import ③ Janvier - Décembre 1983 ←②

Ursprung / Herkunft Origine / provenance	Werte	1000 ECU								Valeurs
④ Nimexe →	EUR 10	Deutschland	France	Italia	Nederland	Belg.-Lux.	UK	Ireland	Danmark	Ἑλλάδα
⑤→ **8899.91 UFO-UNIDENTIFIED FLYING OBJECT (fictitious product code)**										
⑥→ FR: CONFIDENTIAL										
⑥→ BL: INCL. 8899.99										
⑦→ DE: BREAKDOWN BY COUNTRIES INCOMPLETE										
UFO-UNBEKANNTES FLUGOBJEKT (fiktive Warennummer)										
⑥→ FR: GEHEIM										
⑥→ BL: EINSCHL. 8899.99										
⑦→ DE: OHNE BESTIMMTE LÄNDER										
⑧→ 001 FRANCE	50	.	.	.	.	.	.	.	.	50 ← Beispiel 1
056 URSS	95	25	.	20	10	5	10	15	5	5
208 ALGÉRIE	105	15	.	25	15	20	.	10 ←	5	15 ← Beispiel 2
⑨→ 950 AVITAILLEMENT	30	.	.	5	7	3	6	5	4	.
⑨→ 958 NON DÉTERM.	10	.	.	10	.	.	.	.	.	.
⑨→ 977 SECRET	20	20	.	.	.	.	.	.	.	.
⑩→ **1000 MONDE**	**310**	**60**	.	**60**	**32**	**28**	**14**	**30**	**14**	**70**
1010 INTRA	**50**	.	.	.	.	.	.	.	.	**50**
1011 EXTRA	**200**	**40**	.	**45**	**25**	**25**	**10**	**25**	**10**	**20**
1030 CLASSE 2	105	15	.	25	15	20	.	10	5	15
1040 CLASSE 3	95	25	.	20	10	5	10	15	5	5
(1090 DIVERS)	60	20	.	15	7	3	6	5	4	.

1) Handelsstrom
2) Berichtszeitraum
3) Verwendete Maßeinheit
4) Meldeland + Gemeinschaft
5) Warenkode und -benennung: sechsstellige Nimexe-Warennummer
6) Fußnote über die Geheimhaltung von Waren oder Teilen von Waren
7) Fußnote über die Geheimhaltung von Partnerländern
8) Kode der Geonom und Bezeichnung des Partnerlandes oder -wirtschaftsraumes
9) Länderkode 950, 958 und 977: nicht nach Partnerländern nachweisbar (Schiffsbedarf, nicht ermittelt oder geheimgehalten), zusammengefaßt in Kode 1090 Verschiedenes
10) Summe des Gesamthandels

Beispiel: 1000 MONDE = Einfuhr der EG insgesamt aus der Welt: 310 000 ECU, davon 1010 Intra-EG: 50 000 ECU + Extra-EG: 200 000 ECU + 1090 Verschiedenes (weder nach Intra noch nach Extra aufteilbar): 60 000 ECU.

Beispiel 1: Einfuhr Griechenlands von UFOs aus Frankreich in Höhe von 50 000 ECU. Es liegt ein Austausch zwischen Mitgliedstaaten (innergemeinschaftlicher Handel, Intra-EG) vor, daher *Versendungsland* Frankreich, wobei die Ware ggf. ihren Ursprung in einem Drittland haben kann.

Beispiel 2: Einfuhr Irlands aus Algerien in Höhe von 10 000 ECU.
Außergemeinschaftlicher (Extra-EG-)Handel, daher *Ursprungsland* Algerien.
Wenn Irland diese UFOs zollrechtlich abfertigt und in den freien Verkehr gibt, so daß z. B. Deutschland von diesen UFOs importiert, dann ist Irland *Herkunftsland*.

Εισαγωγή

1. Πρόλογος

Στους Αναλυτικούς πίνακες εξωτερικού εμπορίου η Eurostat δημοσιεύει κάθε χρόνο λεπτομερειακά στοιχεία σχετικά με το εξωτερικό εμπόριο της Κοινότητας και το εμπόριο μεταξύ των κρατών μελών. Τα στοιχεία αυτά παρέχονται μέχρι το κατώτατο επίπεδο της εμπορευματικής ονοματολογίας και για τις επιμέρους συναλλασσόμενες χώρες σε 2 πολύτομες σειρές (Nimexe και SITC) με διαχωρισμό σε εισαγωγές και εξαγωγές.

Επίσης, σε έναν τόμο κάθε σειράς παρέχονται στοιχεία για το εμπόριο μεταξύ των επιμέρους συναλλασσόμενων χωρών σε επίπεδο περιληπτικών ονοματολογιών.

Η δημοσίευση αυτή συμπληρώνεται από το Μηνιαίο Δελτίο εξωτερικού εμπορίου, όπου δημοσιεύονται επιλεγμένα μηνιαία και τριμηνιαία στοιχεία και, σε ξεχωριστό τεύχος, πολυετείς επισκοπήσεις από το 1958.

Εξάλλου, τα ετήσια και τα τριμηνιαία αποτελέσματα διατίθενται υπό μορφή μικροφωτοδελτίου. Τα στοιχεία αυτά καθώς και συμπληρωματικά μηνιαία αποτελέσματα μεταδίδονται «on line» και μέσω των τραπεζών πληροφοριών (Cronos, Comext, Siena).

Κατά τα άλλα, τα σημαντικότερα στοιχεία σχετικά με το εξωτερικό εμπόριο περιλαμβάνονται στις συγκεντρωτικές δημοσιεύσεις της Υπηρεσίας (Βασικές στατιστικές της Κοινότητας, Eurostat Επισκόπηση και Ευρωπαϊκές στατιστικές), καθώς και σε δημοσιεύσεις κατά τομείς (Ισοζύγια των βιομηχανικών, αγροτικών και ενεργειακών στατιστικών).

Μια επισκόπηση των δημοσιεύσεων σχετικά με το εξωτερικό εμπόριο της Eurostat γίνεται με το Έντυπο οδηγιών των στατιστικών εξωτερικού εμπορίου, που κυκλοφόρησε το 1982 σε όλες τις επίσημες γλώσσες της Κοινότητας.

Περισσότερες πληροφορίες σχετικά μπορεί να δώσει η Eurostat. Η Στατιστική Υπηρεσία των Ευρωπαϊκών Κοινοτήτων ευχαριστεί τις στατιστικές υπηρεσίες των κρατών μελών για τη συνεργασία τους, στην οποία βασίζεται η ποιότητα των κοινοτικών στατιστικών.

2. Ενιαία μεθοδολογία στις στατιστικές του εξωτερικού εμπορίου της Κοινότητας και του εμπορίου μεταξύ των κρατών μελών

Από την 1η Ιανουαρίου 1978, όλα τα κράτη μέλη εφαρμόζουν τις διατάξεις του κανονισμού του Συμβουλίου (ΕΟΚ) αριθ. 1736/75 που αφορούν τις στατιστικές του εξωτερικού εμπορίου της Κοινότητας και του εμπορίου μεταξύ των κρατών μελών. Από την ημερομηνία λοιπόν αυτή η Eurostat τροποποίησε τις διαδικασίες που εφαρμόζει, και δημοσιεύει τώρα όλα τα στατιστικά στοιχεία που αφορούν το εξωτερικό εμπόριο σύμφωνα με ενιαίες αρχές (με την εξαίρεση περιορισμένων ειδικών διακινήσεων αγαθών, όπως τα καύσιμα και τα εφόδια πλοίων, τα επιστρεφόμενα εμπορεύματα, κλπ., που δεν έχουν ακόμη τυποποιηθεί). Ο εναρμονισμός των εννοιών και των ορισμών οδηγεί αναπόφευκτα σε μεταβολή του ενημερωτικού περιεχομένου των στατιστικών, με συνέπεια τη διατάραξη κατά κάποιον τρόπο, της ομοιογένειας των χρονολογικών σειρών, γεγονός που πρέπει να ληφθεί υπόψη ιδιαίτερα στις αναλύσεις που καλύπτουν εκτεταμένες περιόδους.

3. Πηγές

Η μόνη πηγή για τις στατιστικές της Κοινότητας είναι τα μηνιαία στοιχεία που κοινοποιούνται στην Eurostat βάσει ενιαίας ταξινομήσεως σύμφωνα με τους κωδικούς εμπορευμάτων της NIMEXE από τις ακόλουθες υπηρεσίες των κρατών μελών:

BR Deutschland	Statistisches Bundesamt, Wiesbaden
France	Direction Générale des Douanes et Droits Indirects, Paris
Italia	Istituto Centrale di Statistica, Roma
Nederland	Centraal bureau voor de statistiek, Heerlen
Belg.-Luxbg.	Institut National de Statistique, Bruxelles Nationaal Instituut voor de Statistiek, Brussel
United Kingdom	HM Customs and Excise, Statistical Office, Southend-on-Sea
Ireland	Central Statistics Office, Dublin
Danmark	Danmarks Statistik, København
Ελλάδα	Εθνική Στατιστική Υπηρεσία της Ελλάδας, Αθήνα

4. Περίοδος αναφοράς

Η περίοδος αναφοράς είναι κανονικά ο ημερολογιακός μήνας. Τα αποτελέσματα των κοινοτικών στατιστικών με την ταξινόμηση της Nimexe και της SITC δημοσιεύονται μόνο κάθε τρίμηνο και κάθε χρόνο, ενώ με την ταξινόμηση του CCT κάθε χρόνο.

5. Αντικείμενο

Οι στατιστικές του εξωτερικού εμπορίου της Κοινότητας και οι στατιστικές εμπορίου μεταξύ των κρατών μελών περιλαμβάνουν όλα τα εμπορεύματα τα οποία:

- εισάγονται ή εξάγονται από το στατιστικό έδαφος της Κοινότητας,
- διακινούνται μεταξύ των στατιστικών εδαφών των κρατών μελών.

Δεν περιλαμβάνεται όμως η διαμετακόμιση και η διακίνηση σε αποθήκες.

6. Σύστημα καταγραφής

Τα αποτελέσματα των στατιστικών της Κοινότητας αναφέρονται επομένως στο ειδικό εμπόριο, το οποίο περιλαμβάνει:

- την απευθείας εισαγωγή και την εισαγωγή από τις αποθήκες για ελεύθερη κυκλοφορία, την εισαγωγή για ενεργητική τελειοποίηση και την εισαγωγή μετά από παθητική τελειοποίηση (τελωνειακό καθεστώς), ανεξάρτητα από το αν η διακίνηση των εμπορευμάτων αποτελεί εμπορική πράξη·
- την εξαγωγή εμπορευμάτων από την ελεύθερη κυκλοφορία, την εξαγωγή μετά από ενεργητική τελειοποίηση και την εξαγωγή για παθητική τελειοποίηση (τελωνειακό καθεστώς).

7. Εξαιρέσεις και απλοποιημένες διαδικασίες

Οι στατιστικές της Κοινότητας δεν επεξεργάζονται στοιχεία που αφορούν εμπορεύματα τα οποία:

- περιέχονται στον πίνακα εξαιρέσεων του παραρτήματος Β του παραπάνω κανονισμού (πχ. κυκλοφορούντα νομίσματα, είδη διπλωματικής ή ανάλογης χρήσεως, είδη που εισάγονται και εξάγονται σε προσωρινή βάση, κλπ.),
- έχουν αξία ή βάρος που είναι κατώτερο από το εθνικό στατιστικό κατώφλιο που καθορίζεται στο άρθρο 24 του κανονισμού,
- υπόκεινται σε ειδικές διατάξεις (πχ. ορισμένοι τύποι επισκευών, ορισμένες εμπορικές πράξεις των ενόπλων δυνάμεων ενός κράτους μέλους ή ξένων ενόπλων δυνάμεων που σταθμεύουν στο έδαφός του, νομισματικός χρυσός, κλπ.).

8. Στατιστικό έδαφος

Το στατιστικό έδαφος της Κοινότητας περιλαμβάνει το τελωνειακό έδαφος της Κοινότητας με εξαίρεση τα γαλλικά υπερπόντια εδάφη και τη Γροιλανδία. Το στατιστικό έδαφος της Ομοσπονδιακής Δημοκρατίας της Γερμανίας, και συνεπώς και της Κοινότητας, περιλαμβάνει το έδαφος του Δυτικού Βερολίνου.

Το εμπόριο μεταξύ της Ομοσπονδιακής Δημοκρατίας της Γερμανίας και της Λαϊκής Δημοκρατίας της Γερμανίας δεν περιλαμβάνεται στις στατιστικές εξωτερικού εμπορίου της Ομοσπονδιακής Δημοκρατίας της Γερμανίας και επομένως ούτε στις στατιστικές της Κοινότητας.

Η ηπειρωτική υφαλοκρηπίδα θεωρείται ότι ανήκει στο στατιστικό έδαφος του κράτους το οποίο τη διεκδικεί.

9. Ονοματολογία εμπορευμάτων

Στο παρόν δημοσίευμα, τα στοιχεία εξωτερικού εμπορίου της Κοινότητας ταξινομούνται σύμφωνα με την Ονοματολογία των εμπορευμάτων για τις στατιστικές εξωτερικού εμπορίου της Κοινότητας και τις στατιστικές εμπορίου μεταξύ των κρατών μελών (Nimexe).

Η Nimexe συνιστά στατιστική ανάλυση του τελωνειακού δασμολογίου της Κοινότητας (CCT) το οποίο προέκυψε από την ονοματολογία του δασμολογίου των Βρυξελλών (BTN) του 1955. Από την 1η Ιανουαρίου 1966, τα κράτη μέλη της ΕΟΚ προσάρμοσαν την ονοματολογία τους αναφορικά με το εξωτερικό εμπόριο έτσι ώστε να μπορεί να επιτευχθεί συσχέτιση με κάθε αριθμό προϊόντος της Nimexe, παρά το γεγονός ότι κάθε χώρα διατήρησε τις δικές της αναλύσεις και κατηγορίες για να αντιμετωπίσει τις ιδιαίτερες ανάγκες της. Όλα τα αναγκαία στοιχεία εξωτερικού εμπορίου για διαπραγματεύσεις σε κοινοτικό επίπεδο μπορούν έτσι να ληφθούν με την απλή ομαδοποίηση των διακρίσεων της Nimexe.

Οι διακρίσεις της Nimexe, ήδη έχουν φθάσει στον αριθμό 7 800 περίπου.

10. Εμπορικοί εταίροι: χώρες και οικονομικές περιφέρειες

Τα στοιχεία των κοινοτικών στατιστικών κατανέμονται κατά χώρες προέλευσης, αποστολής και προορισμού με βάση την ονοματολογία των χωρών για τις στατιστικές εξωτερικού εμπορίου της Κοινότητας και τις στατιστικές εμπορίου μεταξύ των κρατών μελών (Γεωγραφική Ονοματολογία – Geonom).

Η ονοματολογία ενημερώνεται κάθε χρόνο και δημοσιεύται από την Eurostat. Εκτός από τις 200 περίπου συναλλασσόμενες χώρες αναφέρονται 20 περίπου οικονομικές περιοχές η σύνθεση των οποίων καθορίζεται στη Γεωγραφική Ονοματολογία.

Αναφέρονται τα εξής:

— για τις εισαγωγές:
- *η χώρα προέλευσης* για τα εμπορεύματα που προέρχονται από τρίτες χώρες, τα οποία δεν βρίσκονται ούτε σε ελεύθερη τελωνειακή κυκλοφορία στην Κοινότητα, ούτε σε ενεργητική τελειοποίηση,
- *η χώρα αποστολής*
  - για εμπορεύματα που προέρχονται από τρίτες χώρες, τα οποία βρίσκονται ήδη σε καθεστώς ελεύθερης τελωνειακής κυκλοφορίας ή σε ενεργητική τελειοποίηση,
  - για εμπορεύματα που προέρχονται από κράτη μέλη,
  - για όλα τα εμπορεύματα του κεφαλαίου 99 της Nimexe,

— για τις εξαγωγές:
- *η χώρα προορισμού.*

Οι κοινοτικές στατιστικές αποτελούνται από δύο διαφορετικά είδη στατιστικών: τις στατιστικές εξωτερικού εμπορίου της Κοινότητας (Εμπόριο εκτός ΕΟΚ) για τις οποίες από την πλευρά των εισαγωγών ισχύει γενικά η προέλευση, και οι στατιστικές εμπορίου μεταξύ των κρατών μελών (Εμπόριο εντός ΕΟΚ), για τις οποίες, προκειμένου να αποφευχθούν οι διπλοί υπολογισμοί σε επίπεδο Κοινότητας, αναφέρεται η χώρα αποστολής. Οι κοινοτικές στατιστικές εξωτερικού εμπορίου διαφέρουν στο σημείο αυτό από τις εθνικές στατιστικές των κρατών μελών στις οποίες ισχύουν συνήθως άλλοι κανόνες για τον ορισμό του κράτους συναλλαγής.

11. Αξία

Η στατιστική αξία των εισαγομένων εμπορευμάτων ισούται με τή δασμολογητέα αξία ή με την αξία που καθορίζεται με βάση την έννοια της δασμολογητέας αξίας (πχ. για εισαγωγές από άλλα κράτη μέλη) (cif).

Η στατιστική αξία των εξαγομένων εμπορευμάτων ισούται με την αξία που έχουν τα εμπορεύματα στον τόπο και κατά το χρόνο που εγκαταλείπουν το στατιστικό έδαφος του εξάγοντος κράτους μέλους (fob).

Η αξία υπολογίζεται σε ευρωπαϊκές νομισματικές μονάδες (ECU). Τα στοιχεία που μεταδίδονται στην Eurostat από τα κράτη μέλη σε εθνικό νόμισμα μετατρέπονται σε ECU σύμφωνα με τις μηνιαίες τιμές μετατροπής.

Για το σχετικό έτος χρησιμοποιούνται μέσες τιμές μετά από κατάλληλη ημερολογιακή στάθμιση ως εξής:

12. Τιμές μετατροπής 1983

BR Deutschland	1 000 DM	=	440,426 ECU
France	1 000 FF	=	147,693 ECU
Italia	1 000 LIT	=	0,741 ECU
Nederland	1 000 HFL	=	394,135 ECU
Belg.-Luxbg.	1 000 BFR/LFR	=	22,008 ECU
United Kingdom	1 000 UKL	=	1 703,537 ECU
Ireland	1 000 IRL	=	1 398,687 ECU
Danmark	1 000 DKR	=	122,973 ECU
Ελλάδα	1 000 ΔΡΧ	=	12,806 ECU

13. Ποσότητες

Καταγράφεται το καθαρό βάρος όλων των εμπορευμάτων, και εφόσον απαιτείται από τη Nimexe, δίνονται συμπληρωματικές μονάδες μετρήσεως εκτός του παραπάνω βάρους ή στη θέση του.

14. Εμπιστευτικότητα και ιδιαιτερότητες

Σε όλα τα κράτη μέλη υπάρχουν διαδικασίες με τις οποίες διασφαλίζεται το στατιστικό απόρρητο της διακίνησης ορισμένων προϊόντων. Στις περιπτώσεις αυτές τα κράτη μέλη δεν αναφέρουν ξεχωριστά τις σχετικές επιμέρους κατηγορίες. Λαμβάνονται όμως τα κατάλληλα μέτρα ούτως ώστε να περιληφθούν στα συνολικά ποσά. Ο χειρισμός και η έκταση του στατιστικού απόρρητου διαφέρουν στα επιμέρους κράτη μέλη.

Στην «τήρηση του απόρρητου» κατά προϊόντα, το εμπόριο αναφορικά με ένα προϊόν συμπτύσσεται με το εμπόριο άλλου προϊόντος ή περιλαμβάνεται στον ειδικό αριθμό της Nimexe 99.96-01 που προβλέπεται γι'αυτό. Για κάθε αριθμό της Nimexe για τον οποίο ισχύει το στατιστικό απόρρητο, προστίθεται μια υποσημείωση ακριβώς κάτω από την επικεφαλίδα του προϊόντος.

Στην περίπτωση της «τήρησης του απόρρητου κατά χώρες» δεν πραγματοποιείται καμία ή μόνο μερική ταξινόμηση του εμπορίου κατά χώρες σχετικά με κάποιο προϊόν. Στην περίπτωση αυτή το εμπόριο καταχωρείται συνολικά στην κατηγορία των κωδικών χωρών «977» για κάθε προϊόν. Κατά το σχηματισμό της συνολικής ομάδας «παγκόσμιο σύνολο» πρέπει να ληφθεί μέριμνα, ούτως ώστε το απόρρητο κατά χώρες να μην είναι δυνατό να διαχωριστεί σε εντός και εκτός ΕΟΚ και επομένως το γενικό ποσό «παγκόσμιο σύνολο» να αποτελείται από τα συστατικά: 1010 – εντός ΕΟΚ (EUR 10) + 1011 εκτός – ΕΟΚ (EUR 10) + 1090 Διάφορα (950 εφοδιασμός πλοίων και αεροσκαφών + 958 χώρες και περιφέρειες που δεν μεταδίδουν στοιχεία + 977 χώρες και περιφέρειες που δεν αναφέρονται για οικονομικούς ή στρατιωτικούς λόγους).

Η συνολική εγγραφή 1090 «Διάφορα» υπάρχει στον τόμο Z με τον τίτλο «Χώρες κατά προϊόντα».

Εξάλλου, οι στατιστικές καταρτίζονται με βάση τελωνειακά έγγραφα χωρίς να λαμβάνονται υπόψη οι διορθώσεις που γίνονται στο τέλος του χρόνου από ορισμένα κράτη μέλη για τη λογιστική τακτοποίηση των διακυβερνητικών ανταλλαγών. Υπ' αυτές τις συνθήκες, η κατάρτιση ενός εμπορικού ισοζυγίου μπορεί σε ορισμένες περιπτώσεις να οδηγήσει σε σημαντικές αποκλίσεις, σε σχέση με τα επίσημα εθνικά στοιχεία.

15. Δημοσίευση

Οι Αναλυτικοί πίνακες του εξωτερικού εμπορίου των ΕΚ (Nimexe) θα εμφανίζονται πια ανά δώδεκα τόμους για τις εισαγωγές και τις εξαγωγές (A-L) με τίτλο «Προϊόντα κατά χώρα». Είναι ταξινομημένοι κατά κώδικες προϊόντων σύμφωνα με την Ονοματολογία του Συμβουλίου Τελωνειακής Συνεργασίας (ΟΣΤΣ) και αναφέρουν ποσότητες, αξίες και συμπληρωματικές μονάδες. Υπάρχει επίσης και ένας δέκατος τρίτος τόμος (Z) με τίτλο «Χώρες κατά προϊόντα» στον οποίο παρέχεται μια ταξινόμηση του κοινοτικού εμπορίου κατά συναλλασσόμενες χώρες και κατά κεφάλαιο (Nimexe) (δύο ψηφία).

Το συνολικό εμπόριο για όλα τα προϊόντα μαζί υπάρχει μόνο στον τόμο Z με τίτλο «Παγκόσμιο σύνολο», και ακολουθείται από τις υποδιαιρέσεις εντός και εκτός ΕΟΚ ως σύνολο καθώς και από τις λοιπές οικονομικές περιφέρειες της Γεωγραφικής Ονοματολογίας και των επιμέρους συναλλασσόμενων χωρών.

Στη συνέχεια παρατίθεται ένα παράδειγμα για τους τυποποιημένους πίνακες.

16. Βασικοί πίνακες

«Προϊόντα κατά χώρες», Τόμοι A-L
(«Χώρες κατά προϊόντα», Βλ. Τόμο Z)

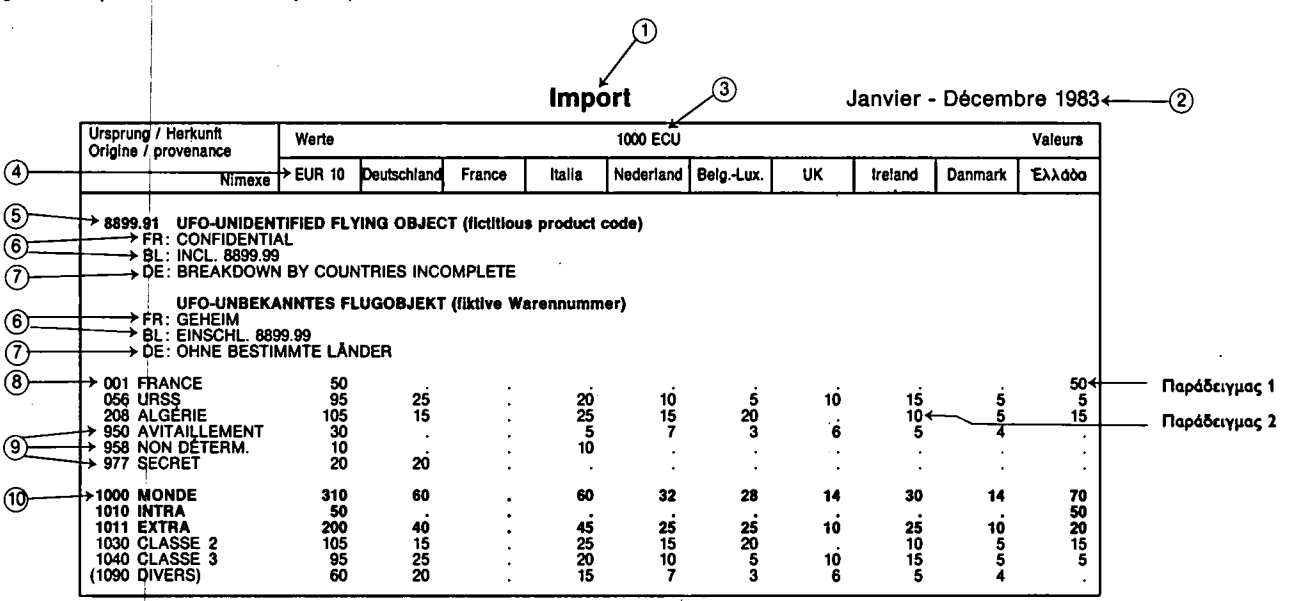

Import (1) — Janvier - Décembre 1983 (2) — (3)

Ursprung / Herkunft Origine / provenance (4) Nimexe	Werte 1000 ECU EUR 10	Deutschland	France	Italia	Nederland	Belg.-Lux.	UK	Ireland	Danmark	Valeurs Ελλάδα
(5) 8899.91 **UFO-UNIDENTIFIED FLYING OBJECT (fictitious product code)**										
(6) FR: CONFIDENTIAL										
BL: INCL. 8899.99										
(7) DE: BREAKDOWN BY COUNTRIES INCOMPLETE										
UFO-UNBEKANNTES FLUGOBJEKT (fiktive Warennummer)										
(6) FR: GEHEIM										
BL: EINSCHL. 8899.99										
(7) DE: OHNE BESTIMMTE LÄNDER										
(8) 001 FRANCE	50	.	.	.	.	.	.	.	.	50 ← Παράδειγμα 1
056 URSS	95	25	.	20	10	5	10	15	5	5
208 ALGÉRIE	105	15	.	25	15	20	.	10	5	15 ← Παράδειγμα 2
(9) 950 AVITAILLEMENT	30	.	.	5	7	3	6	5	4	.
958 NON DÉTERM.	10	.	.	10	.	.	.	.	.	.
977 SECRET	20	20	.	.	.	.	.	.	.	.
(10) **1000 MONDE**	**310**	**60**	.	**60**	**32**	**28**	**14**	**30**	**14**	**70**
1010 INTRA	**50**	.	.	.	.	.	.	.	.	**50**
1011 EXTRA	**200**	**40**	.	**45**	**25**	**25**	**10**	**25**	**10**	**20**
1030 CLASSE 2	105	15	.	25	15	20	.	10	5	15
1040 CLASSE 3	95	25	.	20	10	5	10	15	5	5
(1090 DIVERS)	60	20	.	15	7	3	6	5	4	.

1) Ροή.
2) Περίοδος αναφοράς.
3) Χρησιμοποιούμενη μονάδα.
4) Δηλούσα χώρα + Κοινότητα.
5) Κώδικας και ονομασία του προϊόντος: εξαψήφιος αριθμός προϊόντος στη Nimexe.
6) Ένδειξη απόρρητου των προϊόντων ή τμημάτων τους.
7) Ένδειξη απόρρητου των συναλλασσομένων χωρών.
8) Κώδικας της Geonom και όνομα της συναλλασσόμενης χώρας ή οικονομικής ζώνης.
9) Κώδικες χώρας 950, 958 και 977: χωρίς εξακρίβωση των συναλλασσομένων χωρών (ο απαιτούμενος αριθμός πλοίων δεν ανακοινώθηκε ή τηρείται απόρρητος), συγκεντρώνονται υπό τον κώδικα 1090 «Διάφορα».
10) Άθροισμα του συνολικού εμπορίου

Παράδειγμα: 1000 MONDE = συνολικές εισαγωγές στην ΕΟΚ από όλο τον κόσμο: 310 000 ECU, από τις οποίες: 1010 εντός ΕΟΚ: 50 000 ECU + εκτός ΕΟΚ: 200 000 ECU + 1090 διάφορα (που δεν μπορούν να ταξινομηθούν ούτε στα εντός ούτε στα εκτός ΕΟΚ): 60 000 ECU.

Παράδειγμα 1: Εισαγωγή στην Ελλάδα UFO από τη Γαλλία, αξίας 50 000 ECU. Πρόκειται για συναλλαγή μεταξύ κρατών μελών (εμπόριο εντός ΕΟΚ), οπότε χώρα *αποστολής* είναι μεν η Γαλλία το προϊόν όμως ενδέχεται να έχει μια τρίτη χώρα ως χώρα καταγωγής.

Παράδειγμα 2: Εισαγωγή στην Ιρλανδία UFO από την Αλγερία, αξίας 10 000 ECU. Πρόκειται για εμπόριο εκτός ΕΟΚ· χώρα *καταγωγής* είναι η Αλγερία. Αν τα UFO αυτά εκτελωνιστούν στην Ιρλανδία και διοχετευθούν στην ελεύθερη αγορά, ώστε να εισαγάγει πχ. η Γερμανία μέρος από αυτά τα UFO, τότε η Ιρλανδία είναι η χώρα *αποστολής*.

Introduction

1. Preface

In the *Analytical tables of foreign trade* Eurostat publishes details of the Community's foreign trade and trade between Member States down to the lowest level of the goods nomenclature and between individual partner countries annually in two series, according to Nimexe and according to the SITC, divided into imports and exports.

In one volume in each series the trade between individual partner countries is also shown by type of goods for the amalgamated nomenclature levels.

This publication is complemented by the *Monthly external trade bulletin* containing selected monthly and quarterly data and, in a supplementary issue, tables giving surveys of results from 1958 onwards.

Annual and quarterly data are also available on microfiche. Together with monthly data, they are disseminated on line via the Eurostat data banks (Cronos, Comext, Siena).

The most important foreign trade data also appear in the SOEC's more general publications (*Basic Community statistics, Eurostat Review* and *Eurostatistics*) and in publications for specific sectors (balance sheets for industrial, agricultural and energy statistics).

External trade statistics – User's guide, which appeared in 1982 in all the official languages of the Community, gives an overview of the external trade publications issued by Eurostat.

The SOEC thanks the statistical services of the Member States for their cooperation in maintaining the quality of Community statistics.

2. Standard methodology in the external trade statistics of the Community and statistics of trade between Member States

Since 1 January 1978 the provisions of Council Regulation (EEC) No 1736/75 on the external trade statistics of the Community and statistics of trade between Member States have been implemented by all Community countries. On that date therefore, Eurostat amended its procedures and now publishes all external trade statistics in accordance with uniform principles (with the exception of a few special movements of goods such as stores and provisions, returned goods, joint production, postal consignments, mixed consignments, etc., which have not yet been standardized). The harmonization of concepts and definitions leads inevitably to a change in the information content of the statistics and thus to a certain extent to less homogeneity in the time series — a factor to be noted, particularly with regard to analyses covering long periods.

3. Sources

The sole source for the Community statistics is the results communicated monthly to Eurostat by the Member States in standard form, according to Nimexe headings, by the following services:

BR Deutschland	Statistisches Bundesamt, Wiesbaden
France	Direction Générale des Douanes et Droits Indirects, Paris
Italia	Istituto Centrale di Statistica, Roma
Nederland	Centraal bureau voor de statistiek, Heerlen
Belg./Luxbg.	Institut National de Statistique, Bruxelles Nationaal Instituut voor de Statistiek, Brussel
United Kingdom	HM Customs and Excise, Statistical Office, Southend-on-Sea
Ireland	Central Statistics Office, Dublin
Danmark	Danmarks Statistik, København
Ελλάδα	Office National de Statistique de Grèce, Athènes

4. Reporting period

The reporting period is normally the calendar month, but Community results by Nimexe codes and SITC headings are only drawn up quarterly and annually, and by CCT headings only annually.

5. Scope

The external trade statistics of the Community and statistics of trade between Member States include all goods which:

- enter or leave the statistical territory of the Community;

• circulate between the statistical territories of the Member States.

Goods in transit or warehouse are not, however, included.

6. System of recording

The results of Community statistics refer, therefore, to special trade. This is taken to mean:

• the direct import and the import from the warehouses for free circulation, the import for inward processing and the import after outward processing (customs procedures)—regardless of whether or not a commercial transaction is the reason for the movement of goods;

• the export of goods from free circulation, export after inward processing and export for outward processing (customs procedures).

7. Exceptions and simplified procedures

No data are processed in the Community statistics for goods:

• contained in the list of exceptions in Annex B of the abovementioned regulation (e.g. legal tender, goods for diplomatic and similar purposes, certain temporary imports and exports, etc.);

• the value or weight of which do not attain the national statistical threshold defined in Article 24 of the regulation;

• to which special provisions apply (e.g. certain types of repairs, certain transactions by the armed forces of a Member State or foreign armed forces stationed on its territory, gold specie, etc.).

8. Survey area

The statistical territory of the Community comprises the customs territory of the Community with the exception of the French overseas departments and Greenland. The statistical territory of the Federal Republic of Germany and hence of the Community includes the territory of West Berlin. Trade between the Federal Republic of Germany and the German Democratic Republic is not contained in the external trade statistics of the Federal Republic of Germany and thus not in the Community statistics. The continental shelf is included in the statistical territory of that State which lays claim to it.

9. Goods nomenclatures

This publication contains the results of the Community's external trade broken down in accordance with the nomenclature of goods for the external trade statistics of the Community and statistics of trade between Member States (Nimexe).

Nimexe represents a statistical breakdown of the Communities' Common Customs Tariff (CCT) which was produced from the 1955 Brussels Tariff Nomenclature (BTN). From 1 January 1966 the Member States of the European Communities aligned their national foreign trade nomenclature so that a correlation with each Nimexe heading could be achieved, although each country has kept its own breakdowns and subdivisions to meet its particular needs. All necessary data on foreign trade for negotiations at Community level may thus be obtained by the simple aggregation of Nimexe headings. The number of Nimexe headings which are at present correlated has grown to about 7 800.

10. Partner countries and economic zones

Community results are broken down according to countries of origin, consignment and destination, based on the 'Country nomenclature for the external trade statistics of the Community and statistics of trade between Member States: Geonomenclature (Geonom)'.

The nomenclature is updated and published annually by Eurostat. As well as approximately 200 partner countries, some 20 economic regions are given, these regions being defined in the geonomenclature.

Included are:

— for imports:
  • *the country of origin* for goods originating in third countries, which are neither already in free circulation within the Community (customs procedures) nor in inward processing;
  • *country of consignment*
    – for goods originating in third countries which are already in free circulation in the Community (customs procedures) or have been transported for inward processing,
    – for goods originating in Member States,
    – for all goods in Chapter 99 of Nimexe;

— for exports:
  • *the country of destination.*

Community statistics are thus composed of two separate sets of statistics: statistics for the Community's external trade (extra-Community trade), for which on the imports side the origin is generally the important factor, and statistics of trade between the Member States (intra-Community trade), in which the country of consignment is shown to avoid the duplicating of figures at Community level. The Community's external trade statistics differ from the national statistics of Member States in that different rules generally apply for the definition of the partner country in the case of imports.

11. Value

The statistical value of imported goods is equal to the dutiable value or equal to a value determined on the basis of the concept of dutiable value (e.g. for imports from other Member States) (cif).

The statistical value of exported goods is equal to the value of the goods at the place and at the time they leave the statistical territory of the exporting Member State (fob).

Values are expressed in European currency units (ECU).

The value data transmitted to Eurostat by the Member States in national currencies are converted to ECU at the monthly exchange rates. For the year, averages weighted by calendar day are used as follows:

12. 1983 conversion rates

BR Deutschland	1 000 DM	=	440.426 ECU
France	1 000 FF	=	147.693 ECU
Italia	1 000 LIT	=	0.741 ECU
Nederland	1 000 HFL	=	394.135 ECU
Belg./Luxbg.	1 000 BFR/LFR	=	22.008 ECU
United Kingdom	1 000 UKL	=	1703.537 ECU
Ireland	1 000 IRL	=	1398.687 ECU
Danmark	1 000 DKR	=	122.973 ECU
Ελλάδα	1 000 ΔPX	=	12.806 ECU

13. Quantities

The net weight of all goods is recorded, and where so required in Nimexe, supplementary units of measurement are given in addition to or in place of this weight.

14. Confidentiality and other limiting factors

In all Member States there are procedures which provide for the confidentiality of certain movements of goods. In such cases, the relevant individual headings are not given separately by the Member States, but care is taken to ensure that they are included in the grand totals. The way in which confidentiality is handled and the extent to which it applies vary in the different Member States.

In the case of 'confidentiality by product', trade in one product is included with that of another or included in the Nimexe code 99.96-01 which was specifically introduced for such cases. For every Nimexe heading where confidentiality is involved, a footnote is published directly under the title of the product.

In the case of 'confidentiality by country', either no breakdown or only a partial breakdown of the trade in a particular product is shown by country. In this case, overall trade is shown under the country code '977' for each product. Care should be taken when the grand total of trade is computed that confidentiality by country cannot be split up into intra- and extra-Community trade and thus the grand total is composed of the following: 1010 – intra-Community (EUR 10) + 1011 extra-Community (EUR 10) + 1090 miscellaneous (950 stores and provisions + 958 countries and territories not determined + 977 countries and territories not disclosed for commercial or military reasons).

The composite heading 1090 'Miscellaneous' comes in volume Z 'countries by products'.

Furthermore the data are based on customs documents and take no account of the corrections made by certain Member States at the end of the year to include inter-governmental exchanges. Under these circumstances the establishment of a trade balance can result in certain cases in considerable discrepancies *vis-à-vis* the official national figures.

15. Publication

The analytical tables of external trade (Nimexe) appear in 12 volumes (A-L) each for imports and exports, entitled 'Products by country': they are classified by product categories according to the Nomenclature for the Classification of Goods and Customs Tariffs (CCCN) and show quantities, values and supplementary units in each case. There is a 13th volume (Z) 'Countries by products', which gives a breakdown of Community trade by trading partner and Nimexe chapter (two-digit level).

The total trade for all goods headings taken together is shown in volume Z under the title 'grand total', followed by the breakdown into intra- and extra-Community overall and the remaining economic zones of the geonom and the individual partner countries.

An example of the standard tables is given below.

16. Standard tables

'Products by country', Volumes A-L
('Countries by product' see Volume Z)

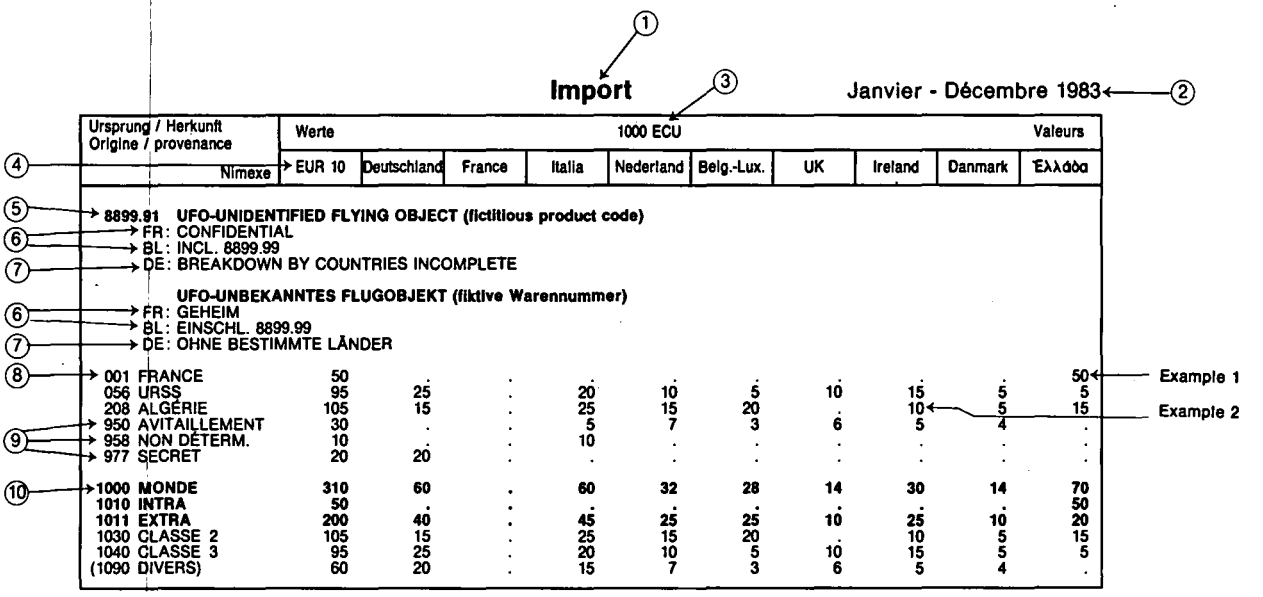

Import ③ Janvier - Décembre 1983 ②

Ursprung / Herkunft Origine / provenance	Werte	1000 ECU								Valeurs
④ Nimexe	EUR 10	Deutschland	France	Italia	Nederland	Belg.-Lux.	UK	Ireland	Danmark	Ἑλλάδα
⑤ 8899.91 **UFO-UNIDENTIFIED FLYING OBJECT (fictitious product code)**										
⑥ FR: CONFIDENTIAL										
BL: INCL. 8899.99										
⑦ DE: BREAKDOWN BY COUNTRIES INCOMPLETE										
UFO-UNBEKANNTES FLUGOBJEKT (fiktive Warennummer)										
⑥ FR: GEHEIM										
BL: EINSCHL. 8899.99										
⑦ DE: OHNE BESTIMMTE LÄNDER										
⑧ 001 FRANCE	50	.	.	.	.	.	.	.	.	50 ← Example 1
056 URSS	95	25	.	20	10	5	10	15	5	5
208 ALGÉRIE	105	15	.	25	15	20	.	10 ←	5	15 ← Example 2
⑨ 950 AVITAILLEMENT	30	.	.	5	7	3	6	5	4	.
⑨ 958 NON DÉTERM.	10	.	.	10	.	.	.	.	.	.
⑨ 977 SECRET	20	20	.	.	.	.	.	.	.	.
⑩ **1000 MONDE**	**310**	**60**	.	**60**	**32**	**28**	**14**	**30**	**14**	**70**
1010 INTRA	50	.	.	.	.	.	.	.	.	50
1011 EXTRA	200	40	.	45	25	25	10	25	10	20
1030 CLASSE 2	105	15	.	25	15	20	.	10	5	15
1040 CLASSE 3	95	25	.	20	10	5	10	15	5	5
(1090 DIVERS)	60	20	.	15	7	3	6	5	4	.

1. Flow.
2. Reference period.
3. Unit used.
4. Reporting country + Community.
5. Product code and designation: six-digit Nimexe code number.
6. Footnote on the confidentiality of products or parts of products.
7. Footnote on the confidentiality of trading partners.
8. Geonom code and designation of trading partner or economic zone.
9. Country code 950, 958 and 977: cannot be shown by trading partner (ship's supplies, not determined or confidential, combined in code 1090 'Miscellaneous').
10. Total trade

Example: 1000 WORLD = imports of the EC as a whole from the rest of the world: 310 000 ECU of which 1010 intra-EC; 50 000 ECU + extra-EC; 200 000 ECU + 1090 Miscellaneous (cannot be broken down according to Intra or Extra) 60 000 ECU.

Example 1: Imports by Greece of UFOs from France amounting to 50 000 ECU. This is an exchange between Member States (trade within the Community, intra-EC), therefore *country of consignment* France, although the goods may have originated in a third country.

Example 2: Imports by Ireland from Algeria amounting to 10 000 ECU. Trade outside the Community (extra-EC), therefore *country of origin* Algeria. If Ireland deals with customs formalities on these UFOs and brings them into free circulation so that, for example, Germany imports some of these UFOs, then Ireland is the *country of consignment.*

Introduction

1. Préface

Dans les *Tableaux analytiques du commerce extérieur*, l'Eurostat publie annuellement les résultats détaillés du commerce extérieur de la Communauté et du commerce entre ses États membres; ces résultats sont fournis jusqu'au niveau le plus bas de la nomenclature des produits et pour chacun des pays partenaires, dans deux séries établies selon la Nimexe et la CTCI, l'une pour les importations et l'autre pour les exportations.

Dans un volume de chaque série, le commerce des différents pays partenaires est également publié pour les niveaux agrégés des nomenclatures.

Cette publication est complétée par le *Bulletin mensuel du commerce extérieur*, dans lequel figurent des résultats mensuels et trimestriels sélectionnés et, dans un numéro spécial, des séries pluriannuelles depuis 1958.

En outre, les résultats annuels et trimestriels sont disponibles sous forme de microfiches. Ces résultats ainsi que des résultats mensuels sont également diffusés «en ligne» par les banques de données d'Eurostat (Cronos, Comext, Siena).

Par ailleurs, les publications générales de l'Office (*Statistiques de base de la Communauté, Eurostat et Eurostatistiques*) ainsi que les publications sectorielles des statistiques de l'industrie, de l'agriculture et de l'énergie reprennent les principales données concernant le commerce extérieur.

Le *Guide de l'utilisateur des statistiques du commerce extérieur*, publié en 1982 dans toutes les langues officielles de la Communauté, contient une liste des publications d'Eurostat concernant le commerce extérieur.

L'Office statistique remercie les offices statistiques des États membres de leur coopération dont dépend la qualité des statistiques communautaires.

2. Méthodologie uniforme des statistiques du commerce extérieur de la Communauté et du commerce entre ses États membres

Depuis le 1er janvier 1978, tous les États membres appliquent les dispositions du règlement (CEE) nº 1736/75 du Conseil sur les statistiques du commerce extérieur de la Communauté et du commerce entre ses États membres. Contrairement à l'usage antérieur, les statistiques du commerce extérieur publiées à partir de cette date par Eurostat respectent ainsi les principes uniformes (mis à part quelques mouvements particuliers de marchandises non encore harmonisés tels, entre autres, l'avitaillement des navires et des avions, les marchandises en retour, les fabrications coordonnées, les colis postaux et les assortiments). L'harmonisation des notions et des définitions a pour conséquence inévitable de modifier la signification de la statistique et, partant, de réduire dans une certaine mesure l'homogénéité des séries chronologiques (effet dont il y a lieu de tenir compte particulièrement dans les analyses couvrant des périodes prolongées).

3. Sources

L'unique source des statistiques communautaires sont les résultats que les États membres font transmettre mensuellement à Eurostat sous forme normalisée, c'est-à-dire suivant les rubriques de la Nimexe, par les services suivants:

BR Deutschland	Statistisches Bundesamt, Wiesbaden
France	Direction générale des Douanes et Droits indirects, Paris
Italia	Istituto Centrale di Statistica, Roma
Nederland	Centraal bureau voor de statistiek, Heerlen
Belg.-Luxbg	Institut National de Statistique, Bruxelles Nationaal Instituut voor de Statistiek, Brussel
United Kingdom	HM Customs and Excise, Statistical Office, Southend-on-Sea
Ireland	Central Statistics Office, Dublin
Danmark	Danmarks Statistik, København
Ελλάδα	Office National de Statistique de Grèce, Athènes

4. Période de référence

En principe, la période de référence est le mois civil.

Toutefois, l'élaboration de résultats communautaires selon les rubriques de la Nimexe et les positions de la CTCI est seulement trimestrielle et annuelle; selon les positions du Tarif douanier commun, elle est seulement annuelle.

5. Objet

Toutes les marchandises

- qui pénètrent sur le territoire statistique de la Communauté ou qui le quittent,
- qui circulent entre les territoires statistiques des États membres,

font l'objet des statistiques du commerce extérieur de la Communauté et du commerce entre ses États membres.

Le transit et le trafic d'entrepôt ne sont toutefois pas retenus.

6. Portée du relevé

Les résultats des statistiques communautaires se rapportent donc au commerce spécial. Celui-ci comprend:

- d'une part, les importations de marchandises mises en libre pratique à leur arrivée ou à la sortie des entrepôts, les importations en perfectionnement actif et les importations après perfectionnement passif (régimes douaniers), que le mouvement soit fondé ou non sur une transaction commerciale.
- d'autre part, les exportations de marchandises en libre pratique, les exportations après perfectionnement actif et les exportations pour perfectionnement passif (régimes douaniers).

7. Exclusions et simplifications

Les statistiques communautaires ne comprennent pas de données relatives aux marchandises

- qui sont reprises dans la liste des exclusions figurant à l'annexe B du règlement précité (par exemple, moyens de paiement ayant cours légal, marchandises à usage diplomatique ou similaire, importations et exportations à caractère passager, etc.),
- dont la valeur ou le poids n'atteint pas le seuil statistique national défini conformément à l'article 24 dudit règlement,
- auxquelles s'appliquent des dispositions particulières (par exemple, certaines réparations, certaines transactions effectuées par les forces armées nationales ou étrangères, or monétaire, etc.).

8. Territoire statistique

Le territoire statistique de la Communauté comprend le territoire douanier de la Communauté à l'exception des départements français d'outre-mer et du Groenland. Le territoire statistique de la république fédérale d'Allemagne et, par conséquent, celui de la Communauté, inclut le territoire de Berlin-Ouest.

Le commerce entre la république fédérale d'Allemagne et la République démocratique allemande n'est pas repris dans les statistiques du commerce extérieur de la république fédérale d'Allemagne ni, par conséquent, dans celles de la Communauté.

Le plateau continental est attribué au territoire statistique de l'État qui le revendique.

9. Nomenclature des produits

La présente publication contient les résultats du commerce extérieur de la Communauté, ces résultats étant ventilés suivant la nomenclature des marchandises pour les statistiques du commerce extérieur de la Communauté et du commerce entre ses États membres (Nimexe).

La Nimexe constitue la ventilation statistique de la nomenclature du Tarif douanier commun de la CE (TDC), issue à son tour de la Nomenclature pour la classification des marchandises dans les tarifs douaniers, dite Nomenclature de Bruxelles de 1955 (NDB). Depuis le 1er janvier 1966, les États membres de la CE ont aligné sur elles leurs nomenclatures nationales du commerce extérieur, de telle façon que l'on peut aisément reconstituer chaque numéro de code de la Nimexe bien que des ventilations particulières et des subdivisions complémentaires pour des besoins nationaux aient été maintenues. Ainsi, la simple agrégation des rubriques Nimexe fournit les renseignements nécessaires pour les négociations menées au niveau de la CE. Le nombre des numéros de code de la Nimexe s'est accru entretemps jusqu'à atteindre actuellement environ 7 800.

10. Partenaires commerciaux: pays et zones économiques

Les résultats communautaires sont ventilés par pays d'origine, de provenance et de destination, conformément à la « nomenclature des pays pour les statistiques du commerce extérieur de la Communauté et du commerce entre ses États membres — Géonomenclature (Géonom) ».

Cette nomenclature, publiée par Eurostat, est mise à jour une fois par an. Outre les deux cents pays partenaires environ, quelque vingt zones économiques y figurent, dont la composition est définie dans la Géonomenclature.

Les statistiques communautaires mentionnent:

— à l'importation:
  - *le pays d'origine* pour les marchandises originaires de pays tiers qui ne se trouvent pas en libre pratique dans la Communauté ni en perfectionnement actif;
  - *le pays de provenance*
    - pour les marchandises originaires de pays tiers qui se trouvent déjà en libre pratique dans la Communauté ou en perfectionnement actif,
    - pour les marchandises originaires de pays membres,
    - pour toutes les marchandises du chapitre 99 de la Nimexe.

— à l'exportation:
  - *le pays de destination.*

Les statistiques communautaires se composent donc de deux statistiques distinctes: la statistique du commerce extérieur de la Communauté (commerce extra-CE), qui, concernant les importations, est en général basée sur l'origine, et la statistique du

commerce entre les États membres (commerce intra-CE), qui, en vue d'éviter les doubles comptabilisations au niveau communautaire, mentionne le pays de provenance. Les statistiques communautaires du commerce extérieur se distinguent donc des statistiques nationales des États membres qui appliquent le plus souvent d'autres règles pour définir le pays partenaire à l'importation.

11. Valeur

A l'importation, la valeur statistique est égale à la valeur en douane ou à une valeur déterminée par référence à la notion de valeur en douane (dans le cas, par exemple, des importations en provenance d'autres États membres) (caf).

A l'exportation, la valeur statistique des marchandises s'entend de la valeur des marchandises au lieu et au moment où elles quittent le territoire statistique de l'État membre exportateur (fob).

La valeur est exprimée en unités de compte européennes (Écu). Les valeurs communiquées par les États membres à l'Eurostat en monnaie nationale sont converties en Écu selon les taux de conversion mensuels.

Pour l'année, l'Office utilise les moyennes pondérées par le nombre de jours civils. Ces moyennes sont les suivantes:

12. Taux de conversion 1983

BR Deutschland	1 000 DM	=	440,426 Écus
France	1 000 FF	=	147,693 Écus
Italia	1 000 LIT	=	0,741 Écus
Nederland	1 000 HFL	=	394,135 Écus
Belg.-Luxbg	1 000 BFR/LFR	=	22,008 Écus
United Kingdom	1 000 UKL	=	1 703,537 Écus
Ireland	1 000 IRL	=	1 398,687 Écus
Danmark	1 000 DKR	=	122,973 Écus
Ελλάδα	1 000 ΔΡΧ	=	12,806 Écus

13. Quantités

Les statistiques communautaires mentionnent pour toutes les espèces de marchandises le poids net et, si la Nimexe le prescrit, en plus ou au lieu de ce poids, des unités de mesure supplémentaires.

14. Confidentialité et particularités

Tous les États membres appliquent des procédures permettant d'assurer le secret de certains flux de marchandises. En pareil cas, les États membres ne mentionnent pas distinctement les rubriques en cause. Celles-ci sont néanmoins comprises dans les totaux. L'application et l'étendue de la confidentialité varient selon les États membres.

Dans le cas de la «confidentialité produits», le commerce d'un produit est regroupé avec celui d'un autre ou enregistré dans la rubrique Nimexe 99.96-01 prévue à cet effet. Pour chaque numéro de code de la Nimexe assujetti au secret, une note en bas de page figure sous l'intitulé du produit.

Pour la «confidentialité pays», la ventilation par pays partenaires du commerce d'un produit n'est pas fournie ou ne l'est que partiellement. Dans ce cas, le commerce est donné globalement sous le code «Pays-977» pour chaque produit. En établissant le total du commerce «Monde», il convient de retenir que la «confidentialité pays» ne peut être ventilée en intra-CE et extra-CE et que, par conséquent, le total «Monde» comprend les éléments suivants: 1010 «intra-CE (EUR 10)» + 1011 «extra-CE (EUR 10)» + 1090 «Divers» (950 «Avitaillement et soutage des navires et avions» + 958 «Origines et destinations indéterminées» + 977 «Origines ou destinations non précisées pour raisons commerciales ou militaires».

La position collective 1090 «Divers» figure dans le volume Z «Pays par produits».

D'autre part, les statistiques sont fournies sur base des documents douaniers et ne tiennent pas compte des rectifications apportées en fin d'année par certains États membres pour la comptabilisation des échanges inter-gouvernementaux.

L'établissement d'une balance commerciale dans ces conditions peut conduire à des divergences sensibles dans certains cas, avec les chiffres nationaux officiels.

15. Publication

Les Tableaux analytiques du commerce extérieur de la CE (Nimexe) se composent de deux séries de 12 volumes (A-L) «Produits par pays», l'une pour les importations et l'autre pour les exportations, qui reprennent les catégories de produits de la Nomenclature du Conseil de coopération douanière (NCCD) en détaillant les quantités, les valeurs et les unités supplémentaires, ainsi que deux treizièmes volumes (Z) «Pays par produits», dans lesquels les échanges de la Communauté sont ventilés par pays partenaires et par chapitres de la Nimexe (deux chiffres).

Les échanges globaux pour l'ensemble des rubriques de marchandises ne figurent que dans le volume Z sous l'intitulé «Monde», qui est suivi des ventilations globales intra-CE et extra-CE ainsi que d'après les autres zones économiques de la Géonom et par pays partenaires.

On trouvera ci-après un exemple des tableaux normalisés.

16. Tableaux normalisés

«Par pays», volumes A-L
(«Pays par produits» voir volume Z)

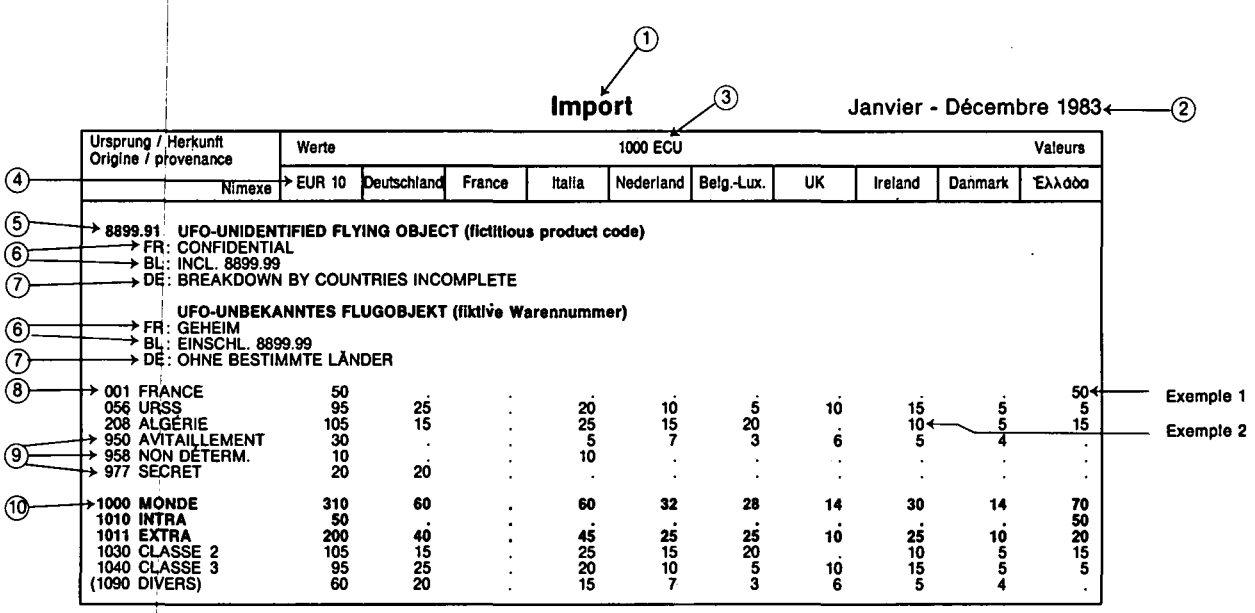

1) Flux
2) Période de référence
3) Unité utilisée
4) Pays déclarants + Communauté
5) Code et libellé du produit: rubrique de la Nimexe à 6 chiffres
6) Note de bas de page sur la confidentialité de produits ou de parties de produits
7) Note de bas de page sur la confidentialité de pays partenaires
8) Code de la Géonom et désignation du pays ou de la zone économique partenaire
9) Codes par pays 950, 958 et 977: non contrôlables par pays partenaires (avitaillement des navires, non déterminé ou secret), regroupés sous le code 1090 «Divers»
10) Total des échanges globaux

Exemple: 1000 Monde = importation de l'ensemble des CE en provenance du reste du monde: 310 000 Écus, dont 1010 intra-CE 50 000 Écus + extra-CE 200 000 Écus + 1090 divers (non ventilable en intra ou extra) 60 000 Écus

Exemple 1: Importation par la Grèce d'OVNI en provenance de France à concurrence de 50 000 Écus. Il s'agit d'un échange entre les pays membres (commerce intra-CE); la France est donc le *pays de provenance,* ce produit pouvant être éventuellement d'une origine tierce

Exemple 2: Importation de l'Irlande en provenance d'Algérie à concurrence de 10 000 Écus. Il s'agit de commerce extra-CE, l'Algérie étant le *pays d'origine.* Si l'Irlande dédouane ces OVNI et les met en libre pratique de telle sorte que, par exemple, l'Allemagne importe certains de ces OVNI, l'Irlande est alors considérée comme le *pays de provenance.*

Introduzione

1. Prefazione

L'Eurostat pubblica ogni anno, nelle *Tavole analitiche del commercio estero,* i dati particolareggiati relativi al commercio estero della Comunità europea e al commercio tra gli Stati membri in due serie, classificate secondo la Nimexe e la CTCI, che presentano separatamente le importazioni e le esportazioni; ciascuna serie comprende più volumi e contiene i dati elaborati in base alle suddivisioni statistiche della nomenclatura delle merci, fino al massimo livello di disaggregazione, e per singoli paesi partner.

Un volume per serie è inoltre dedicato al commercio dei singoli paesi partner, con disaggregazione limitata alle grandi rubriche merceologiche. La pubblicazione annuale è completata dal *Bollettino mensile del commercio estero,* che contiene una selezione dei dati mensili e trimestrali e riporta, in un suo numero speciale, serie di lungo periodo che risalgono al 1958.

I risultati annuali e trimestrali sono inoltre disponibili in forma di microschede. Dal 1981 tali risultati, assieme a risultati mensili supplementari, sono anche accessibili « on line » tramite le banche di dati dell'Eurostat (Cronos, Comext, Siena). I principali dati sul commercio estero sono ripresi altresì nelle pubblicazioni di carattere generale edite dall'ISCE (*Statistiche generali della Comunità, Rassegna Eurostat e Eurostatistiche*) e in alcune pubblicazioni di carattere settoriale (Bilanci statistici dell'industria, dell'agricoltura e dell'energia).

Una rassegna delle pubblicazioni dell'Eurostat in materia di commercio estero è contenuta in *Statistiche del commercio estero – Guida dell'utente,* edita nel 1982 in tutte le lingue ufficiali della Comunità.

L'Istituto statistico delle Comunità europee ringrazia i servizi statistici degli Stati membri per la valida collaborazione prestata, che garantisce l'elevata qualità delle statistiche comunitarie.

2. Metodologia uniforme per le statistiche del commercio estero della Comunità e del commercio tra gli Stati membri della stessa

Dal 1° gennaio 1978 tutti gli Stati membri applicano le norme stabilite dal regolamento (CEE) n. 1736/75 del Consiglio, relativo alle statistiche del commercio estero della Comunità e del commercio tra gli Stati membri della stessa. A partire da tale data, contrariamente alla prassi precedentemente seguita, le statistiche del commercio estero pubblicate dall'Eurostat rispettano pertanto criteri comuni (ad eccezione di quelle, non ancora armonizzate, relative ad alcuni movimenti particolari di merci, come le provviste di stiva e di bordo, le merci di ritorno, le coproduzioni internazionali, le spedizioni postali, gli assortimenti e simili). È inevitabile tuttavia che l'armonizzazione dei concetti e delle definizioni comporti una variazione dell'attendibilità delle statistiche e quindi, in una certa misura, una riduzione dell'omogeneità delle serie cronologiche, il che va tenuto presente specialmente nel caso di analisi su tempi lunghi.

3. Fonti

L'unica fonte per le statistiche comunitarie sono i risultati trasmessi mensilmente all'Eurostat, in forma standardizzata e distinti secondo il numero dei prodotti Nimexe, dai servizi statistici degli Stati membri:

BR Deutschland	Statistisches Bundesamt, Wiesbaden
France	Direction générale des douanes et droits indirects, Paris
Italia	Istituto centrale di statistica, Roma
Nederland	Centraal Bureau voor de Statistiek, Heerlen
Belg.-Luxbg.	Institut national de statistique, Bruxelles Nationaal Instituut voor de Statistiek, Brussel
United Kingdom	HM Customs and Excise, Statistical Office, Southend-on-Sea
Ireland	Central Statistics Office, Dublin
Danmark	Danmarks Statistik, København
Ελλάδα	Office national de statistique de Grèce, Athènes

4. Periodo di riferimento

In linea di massima, il periodo di riferimento è il mese civile. L'elaborazione dei risultati comunitari viene tuttavia effettuata solo trimestralmente e annualmente in base alle voci della Nimexe e della CTCI e annualmente per quelle della tariffa doganale comune.

5. Oggetto

Sono oggetto delle statistiche del commercio estero della Comunità e del commercio tra gli Stati membri della stessa tutte le merci:

- che entrano nel territorio statistico della Comunità o che ne escono;
- che circolano tra i territori statistici degli Stati membri.

Sono escluse le merci in transito e in deposito.

6. Sistema di rilevamento

I risultati delle statistiche comunitarie si riferiscono quindi al commercio speciale. Questo comprende, da un lato, le importazioni dirette e quelle in libera pratica, effettuate direttamente o da un deposito, le importazioni in perfezionamento attivo e dopo perfezionamento passivo autorizzate dalla dogana — indipendentemente dal fatto che il movimento delle merci risulti da una transazione commerciale — e, dall'altro, le esportazioni di merci in libera pratica, le esportazioni dopo perfezionamento attivo e perfezionamento passivo autorizzate dalla dogana.

7. Esclusioni e semplificazioni

Non vengono elaborati dati statistici comunitari per le merci:

- che sono enumerate nell'elenco delle esclusioni riportato nell'allegato B del regolamento citato (per esempio: mezzi di pagamento aventi corso legale, merci destinate ad usi diplomatici e simili, determinate importazioni o esportazioni a carattere provvisorio, ecc.);
- il cui valore e peso sono inferiori al limite statistico nazionale definito a norma dell'articolo 24 dello stesso regolamento;
- alle quali si applicano disposizioni particolari (per esempio: merci destinate a talune riparazioni, determinate merci acquistate o cedute dalle forze armate nazionali o straniere, oro monetario, ecc.).

8. Territorio statistico

Il territorio statistico della Comunità comprende il territorio doganale della Comunità, ad eccezione dei dipartimenti francesi d'oltremare e della Groenlandia.

Berlino Ovest fa parte del territorio statistico della Repubblica federale di Germania e quindi di quello comunitario.

Il commercio tra la Repubblica federale di Germania e la Repubblica democratica tedesca non rientra nelle statistiche del commercio estero della Repubblica federale di Germania e quindi nelle statistiche della Comunità.

La piattaforma continentale è attribuita al territorio statistico dello Stato che la rivendica.

9. Nomenclatura delle merci

La presente pubblicazione contiene i dati degli scambi commerciali con l'estero della Comunità secondo le singole voci della nomenclatura delle merci per le statistiche del commercio con l'estero della Comunità e del commercio fra gli Stati membri della CE (Nimexe).

La Nimexe si presenta come una suddivisione, a fini statistici, della nomenclatura della tariffa doganale comune delle CE (TDC), che era già stata desunta a sua volta dalla nomenclatura per la classificazione delle merci nelle tariffe doganali, detta nomenclatura di Bruxelles 1955 (NDB). Dal 1° gennaio 1966, gli Stati membri hanno adattato le loro nomenclature nazionali in modo da poter rilevare tutti i numeri della Nimexe nonostante le loro codificazioni specifiche che prevedono suddivisioni supplementari necessarie a scopi nazionali. Con una semplice aggregazione delle posizioni Nimexe si possono dunque ottenere tutte le informazioni necessarie per negoziare al livello CE. Nel frattempo il numero delle merci della Nimexe è aumentato fino a raggiungere le circa 7 800 di oggi.

10. Partner commerciali: paesi e zone economiche

I risultati comunitari sono ripartiti secondo i paesi di origine o provenienza e i paesi di destinazione, sulla base della «Nomenclatura dei paesi per le statistiche del commercio estero della Comunità e del commercio tra gli Stati membri della stessa: Geonomenclatura (Geonom)».

Tale elenco viene aggiornato annualmente e pubblicato dall'Eurostat. Oltre ai circa 200 paesi partner vi figurano circa 20 zone economiche la cui composizione è definita nella Geonomenclatura.

Sono indicati:

— per le importazioni:
  - *il paese di origine* per le merci originarie di paesi terzi e che non si trovano né in libera pratica nella Comunità né in perfezionamento attivo;
  - *il paese di provenienza (spedizione)*
    - per le merci originarie di paesi terzi che si trovano già in libera pratica doganale nella Comunità o sono state destinate al perfezionamento attivo,
    - per le merci originarie degli Stati membri,
    - per tutte le merci del capitolo 99 della Nimexe;

— per le esportazioni:
  - *il paese di destinazione.*

A questo riguardo le statistiche comunitarie si suddividono in due statistiche distinte: le statistiche del commercio estero della Comunità (commercio Extra-CE) che si basano essenzialmente, per le importazioni, sull'origine, e le statistiche del com-

mercio tra gli Stati membri (commercio Intra-CE) in cui viene indicato, per evitare conteggi doppi a livello comunitario, il paese di provenienza (spedizione). Le statistiche comunitarie del commercio estero si distinguono dalle statistiche nazionali degli Stati membri per il fatto che queste ultime utilizzano per lo più regole diverse per la definizione del paese partner a livello delle importazioni.

11. Valore

All'importazione, il valore statistico delle merci è il valore in dogana o un valore determinato facendo riferimento alla nozione del valore in dogana (per esempio, nel caso d'importazione da altri Stati membri) (cif).

All'esportazione, il valore statistico delle merci è il valore delle merci nel luogo e nel momento in cui esse escono dal territorio statistico dello Stato membro esportatore (fob).

Tale valore è espresso in unità di conto europee (ECU). I valori in moneta nazionale trasmessi all'Eurostat dagli Stati membri sono convertiti in ECU secondo tassi di cambio mensili.

Per l'anno intero vengono utilizzate medie ponderate in base ai giorni di calendario come segue:

12. Tassi di conversione 1983

BR Deutschland	1 000 DM	=	440,426 ECU
France	1 000 FF	=	147,693 ECU
Italia	1 000 LIT	=	0,741 ECU
Nederland	1 000 HFL	=	394,135 ECU
Belg.-Luxbg.	1 000 BFR/LFR	=	22,008 ECU
United Kingdom	1 000 UKL	=	1 703,537 ECU
Ireland	1 000 IRL	=	1 398,687 ECU
Danmark	1 000 DKR	=	122,973 ECU
Ελλάδα	1 000 ΔPX	=	12,806 ECU

13. Quantitativi

Per ogni merce sono indicati il peso netto e — se previsto dalla Nimexe — a completamento o in luogo di tale peso, le unità di misure supplementari.

14. Riservatezza e particolarità

In tutti gli Stati membri esistono procedure atte ad applicare il segreto statistico a determinati movimenti di merci. In questi casi, le voci interessate degli Stati membri non vengono indicate separatamente, ma sono comprese nei totali. L'applicazione e la portata del segreto statistico variano da uno Stato membro all'altro.

Nel caso del «segreto riguardante i prodotti», il commercio di un prodotto viene compreso nel commercio di un altro prodotto oppure contabilizzato nell'apposito numero 99.96-01 della Nimexe. Per ogni numero Nimexe soggetto al segreto statistico viene pubblicata una nota esplicativa immediatamente sotto il titolo del prodotto.

Nel caso del «segreto riguardante i paesi», la suddivisione del commercio di un prodotto per paese o non è fornita o lo è solo in parte. In questo caso, il commercio viene fornito globalmente, per ogni prodotto, sotto il codice paese «977». Per quanto riguarda il calcolo del totale del commercio «Mondo» va notato che il segreto riguardante i paesi non può essere suddiviso in Intra-CE e Extra-CE e che il totale «Mondo» è composto pertanto da due elementi: 1010 Intra-CE (Eur 10) + 1011 Extra-CE (Eur 10) + 1090 Varie (950 fabbisogno di naviglio e aeromobili + 958 paesi e zone non rilevate + 977 paesi e zone non indicate per motivi economici o militari).

La voce collettiva 1090 «Varie» viene indicata nel volume Z «Paesi per prodotti».

D'altra parte, le statistiche vengono fornite sulla scorta della documentazione doganale e non tengono conto delle rettifiche apportate a fine anno da taluni Stati membri ai fini della contabilizzazione degli scambi intergovernativi.

La stesura di una bilancia commerciale in siffatte condizioni può dar luogo a sensibili divergenze in determinati casi con i dati nazionali ufficiali.

15. Pubblicazione

Le tavole analitiche del commercio estero della CE (Nimexe) sono strutturate in una duplice serie di 12 volumi (A-L) «Prodotti per paesi», che presentano separatamente le importazioni e le esportazioni, classificate secondo le rubriche della nomenclatura del consiglio di cooperazione doganale (NCCD) e con l'indicazione di quantità, valori e unità supplementari. Un tredicesimo volume (Z) «Paesi per prodotti» — anch'esso sdoppiato — è dedicato alla presentazione del commercio estero della Comunità per paesi partner e capitoli della Nimexe (a due cifre).

Il commercio totale per l'insieme delle voci viene presentato soltanto nel volume (Z) intitolato «Mondo», seguito dalle suddivisioni totale Intra-CE e Extra-CE e dalle altre zone economiche della Geonom e dai singoli paesi partner.

In appresso viene fornito un esempio di tavole standard.

16. Tavole standard

«Prodotti per paesi», volumi A-L.
(«Paesi per prodotti», vedi volume Z).

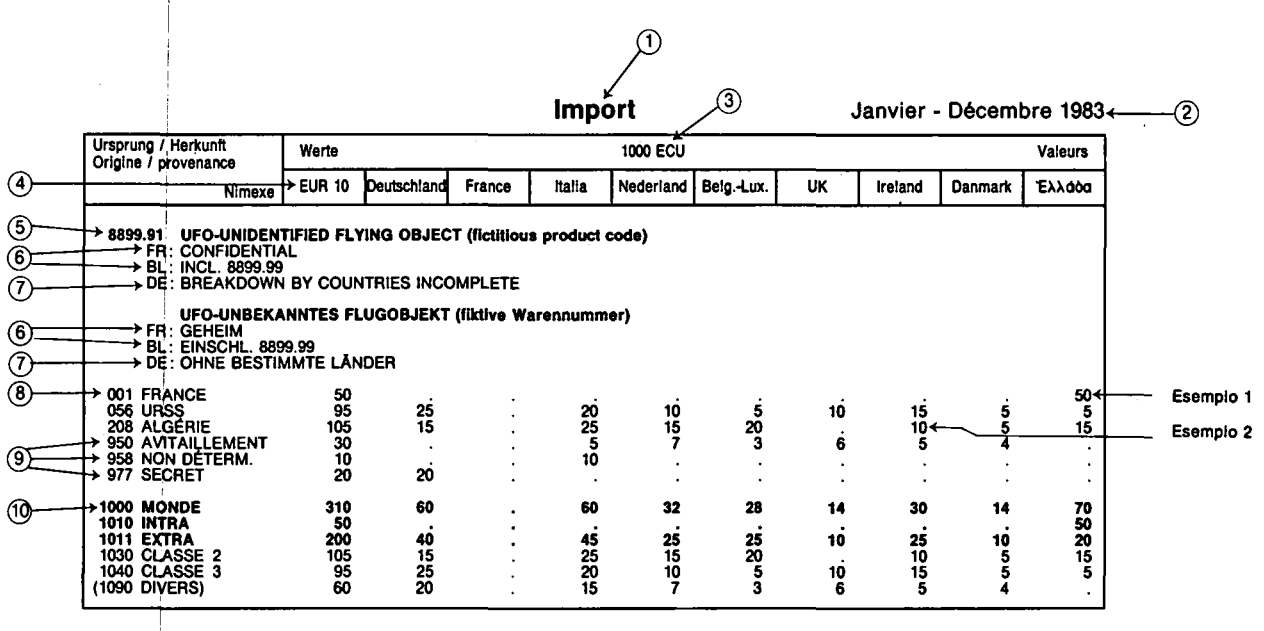

Import ③ Janvier - Décembre 1983 ②

Ursprung / Herkunft Origine / provenance Nimexe	Werte EUR 10	Deutschland	France	Italia	Nederland	Belg.-Lux.	UK	Ireland	Danmark	Ελλάδα
8899.91 **UFO-UNIDENTIFIED FLYING OBJECT (fictitious product code)**										
FR: CONFIDENTIAL										
BL: INCL. 8899.99										
DE: BREAKDOWN BY COUNTRIES INCOMPLETE										
UFO-UNBEKANNTES FLUGOBJEKT (fiktive Warennummer)										
FR: GEHEIM										
BL: EINSCHL. 8899.99										
DE: OHNE BESTIMMTE LÄNDER										
001 FRANCE	50	.	.	.	.	.	.	.	.	50 ← Esempio 1
056 URSS	95	25	.	20	10	5	10	15	5	5
208 ALGERIE	105	15	.	25	15	20	.	10 ←	5	15 ← Esempio 2
950 AVITAILLEMENT	30	.	.	5	7	3	6	5	4	.
958 NON DÉTERM.	10	.	.	10	.	.	.	.	.	.
977 SECRET	20	20	.	.	.	.	.	.	.	.
1000 MONDE	**310**	**60**	.	**60**	**32**	**28**	**14**	**30**	**14**	**70**
1010 INTRA	**50**	.	.	.	.	.	.	.	.	**50**
1011 EXTRA	**200**	**40**	.	**45**	**25**	**25**	**10**	**25**	**10**	**20**
1030 CLASSE 2	105	15	.	25	15	20	.	10	5	15
1040 CLASSE 3	95	25	.	20	10	5	10	15	5	5
(1090 DIVERS)	60	20	.	15	7	3	6	5	4	.

1) Flusso.
2) Periodo di riferimento.
3) Unità utilizzata.
4) Paese dichiarante + Comunità.
5) Codice e designazione del prodotto: numero del prodotto a sei cifre della Nimexe.
6) Nota in calce relativa all'applicazione del segreto a prodotti o parti di prodotti.
7) Nota in calce relativa all'applicazione del segreto a paesi partner.
8) Codice della Geonom e nome del paese o della zona economica partner.
9) Codici paese 950, 958 e 977: non disponibile per paese partner (fabbisogno di naviglio, non rilevato o tenuto segreto), riuniti nel codice 1090 «Varie».
10) Totale commercio.

Esempio: 1000 MONDE = importazioni dell'insieme della CE dal mondo: 310 000 ECU, di cui 1010 Intra-CE, 50 000 ECU + Extra-CE, 200 000 ECU + 1090 Varie (non ripartibili né in Intra né in Extra), 60 000 ECU.

Esempio 1: Importazioni della Grecia di UFO dalla Francia, pari a 50 000 ECU.
Si tratta di uno scambio tra paesi membri (commercio intracomunitario, Intra-CE) in cui il *paese di provenienza (spedizione)* è la Francia, ma il prodotto può eventualmente essere originario di un paese terzo.

Esempio 2: Importazioni dell'Irlanda dall'Algeria, pari a 10 000 ECU.
Si tratta di commercio extracomunitario (Extra-CE), in cui il *paese d'origine* è l'Algeria. Se l'Irlanda sdogana questi UFO e li immette in libera pratica, cosicché ad esempio la Germania ne importa, l'Irlanda è il *paese di provenienza.*

Inleiding

1. Voorwoord

In de *Analytische tabellen van de buitenlandse handel* publiceert Eurostat ieder jaar in telkens twee meerdelige reeksen (volgens de Nimexe en volgens de TCIH, apart voor in- en uitvoer) voor alle niveaus van de goederennomenclatuur en voor alle partnerlanden afzonderlijk uitvoerige statistische gegevens over de buitenlandse handel van de Gemeenschap en de handel tussen Lid-Staten.

In een deel per reeks wordt ook voor de samengevatte niveaus van de nomenclatuur de handel van de afzonderlijke partnerlanden, ingedeeld naar goederen, opgenomen.

Deze publikatie wordt aangevuld met het *Maandbulletin van de buitenlandse handel,* waarin geselecteerde maandelijkse en kwartaalgegevens en, in een speciale publikatie, langjarige overzichten vanaf 1958 worden gepubliceerd.

Bovendien zijn de jaar- en kwartaalgegevens in de vorm van microfiches beschikbaar. Deze worden, evenals bepaalde maandgegevens ook via de databanken van Eurostat (Cronos, Comext, Siena) „on-line" bekendgemaakt.

Verder worden de belangrijkste gegevens over de buitenlandse handel ook opgenomen in de algemene publikaties van het Bureau *(Basisstatistieken van de Gemeenschap, Eurostat Revue en Eurostatistics (geen Nederlands)),* alsmede in sectoriële publikaties (balansen van de industrie, landbouw- en energiestatistiek).

De *Leidraad voor de gebruikers van de statistiek van de buitenlandse handel,* die in 1982 in alle officiële talen van de Gemeenschap is verschenen, biedt een overzicht van de publikaties van Eurostat over de buitenlandse handel.

Het Bureau voor de Statistiek bedankt de bureaus voor de statistiek van de Lid-Staten voor de goede samenwerking, waarop de kwaliteit van de communautaire statistieken berust.

2. Uniforme methoden in de statistiek van de buitenlandse handel van de Gemeenschap en van de handel tussen de Lid-Staten

Sedert 1 januari 1978 passen alle Lid-Staten de voorschriften toe die in Verordening (EEG) nr. 1736/75 van de Raad betreffende de statistieken van de buitenlandse handel van de Gemeenschap en van de handel tussen de Lid-Staten zijn vastgesteld. In tegenstelling tot de vroeger gangbare praktijk, worden sedertdien door Eurostat gepubliceerde statistieken van de buitenlandse handel derhalve volgens uniforme grondregels opgesteld (uitgezonderd enkele bijzondere goederenbewegingen die nog niet zijn geharmoniseerd, zoals boordprovisie, retourzendingen, internationale gemeenschappelijke produkties, postpakketten, assortimenten e.d.). De harmonisering van de begrippen en definities leidt onvermijdelijk tot veranderingen in de informatieve waarde van de statistieken, waardoor ook de homogeniteit van de tijdreeksen tot op zekere hoogte wordt beïnvloed; met name bij analyses over langere perioden moet met deze factor rekening worden gehouden.

3. Bronnen

De enige bron voor de gemeenschappelijke statistieken zijn de resultaten die onderstaande Lid-Staten maandelijks in gestandaardiseerde vorm, volgens de rubrieken van de Nimexe, aan Eurostat toezenden.

BR Deutschland	Statistisches Bundesamt, Wiesbaden
France	Direction Générale des Douanes et Droits Indirects, Paris
Italia	Istituto Centrale di Statistica, Roma
Nederland	Centraal bureau voor de statistiek, Heerlen
Belg.-Luxbg.	Nationaal Instituut voor de Statistiek, Brussel
United Kingdom	HM Customs and Excise, Statistical Office, Southend-on-Sea
Ireland	Central Statistics Office, Dublin
Danmark	Danmarks Statistik, København
Ελλάδα	Office National de Statistique de Grèce, Athènes

4. Verslagperiode

De verslagperiode is in beginsel de kalendermaand.

De gemeenschappelijke resultaten naar rubrieken van de Nimexe en posten van de TCIH worden echter slechts driemaandelijks en jaarlijks, en de resultaten naar posten van het gemeenschappelijk douanetarief slechts eenmaal per jaar uitgewerkt.

5. Betrokken goederen

Onder de statistieken van de buitenlandse handel van de Gemeenschap en van de handel tussen de Lid-Staten vallen alle goederen die

- het statistische registratiegebied van de Gemeenschap binnenkomen of verlaten,
- tussen de statistische registratiegebieden van de Lid-Staten circuleren.

Doorvoer en entrepotverkeer worden evenwel niet geregistreerd.

6. Registratiestelsel

De resultaten van de gemeenschappelijke statistiek hebben betrekking op de bijzondere handel.

Hiertoe behoren enerzijds de directe invoer en de invoer uit entrepots in het vrije verkeer, alsook de invoer voor door de douane goedgekeurde actieve veredeling en na door de douane goedgekeurde passieve veredeling — ongeacht het feit of een commerciële transactie aan de goederenbeweging ten grondslag ligt —, en anderzijds de uitvoer uit het vrije verkeer alsook de uitvoer na door de douane goedgekeurde actieve veredeling en de uitvoer voor door de douane goedgekeurde passieve veredeling.

7. Uitzonderingen en vereenvoudigingen

In de gemeenschappelijke statistiek worden geen gegevens uitgewerkt voor goederen

- die zijn vermeld in de lijst van uitzonderingen in bijlage B van de bovengenoemde verordening (b.v. wettige betaalmiddelen, goederen voor diplomatieke en soortgelijke doeleinden, bepaalde gevallen van invoer en uitvoer van tijdelijke aard, enz.),
- waarvan de waarde of het gewicht beneden de op grond van artikel 24 van deze verordening gedefinieerde nationale statistische drempel blijven,
- waarvoor bijzondere bepalingen gelden (b.v. bepaalde reparaties, bepaalde transacties van eigen of buitenlandse strijdkrachten, monetair goud, enz.).

8. Registratiegebied

Het statistische registratiegebied van de Gemeenschap omvat het douanegebied van de Gemeenschap met uitzondering van de Franse overzeese departementen en Groenland.

Het statistische registratiegebied van de Bondsrepubliek Duitsland en derhalve van de Gemeenschap omvat eveneens het gebied West-Berlijn. De handel tussen de Bondsrepubliek Duitsland en de Duitse Democratische Republiek is niet in de statistiek van de buitenlandse handel van de Bondsrepubliek Duitsland en dus niet in die van de Gemeenschap begrepen.

Het continentaal plat wordt gerekend tot het statistische registratiegebied van de Staat die aanspraak op dit plat maakt.

9. Goederennomenclaturen

Deze publikatie bevat de gegevens over de buitenlandse handel van de Gemeenschappen ingedeeld volgens de Goederennomenclatuur voor de statistieken van de buitenlandse handel van de Gemeenschappen en van de handel tussen de Lid-Staten (Nimexe).

De Nimexe is opgesteld als een onderverdeling voor statistische doeleinden van de nomenclatuur van het Gemeenschappelijk Douanetarief van de EG (GDT), die zelf weer is verkregen door een onderverdeling van de „Nomenclature pour la classification des marchandises dans le Tarif douanier" de zgn. Naamlijst van Brussel 1955 (NVB). Met ingang van 1 januari 1966 hebben de Lid-Staten van de EG hun nationale nomenclaturen voor de buitenlandse handel zo aangepast dat, niettegenstaande het gebruik van eigen statistieknummers en het opnemen van de verdere onderverdelingen voor nationale doeleinden, elke rubriek van de Nimexe kan worden samengesteld. Zo hoeven de Nimexeposten alleen maar geaggregeerd te worden om over de inlichtingen te beschikken die, wat betreft de buitenlandse handel, nodig zijn voor onderhandelingen op het niveau van de EG. Het aantal Nimexerubrieken is intussen gegroeid tot ongeveer 7 800.

10. Handelspartners: landen en economische zones

De communautaire uitkomsten worden op basis van de „Landennomenclatuur voor de statistieken van de buitenlandse handel van de Gemeenschap en van de handel tussen de Lid-Staten, Geonomenclatuur" (Geonom) ingedeeld naar land van oorsprong, land van herkomst en land van bestemming.

De nomenclatuur wordt jaarlijks bijgewerkt en door Eurostat gepubliceerd. Behalve de ca. 200 partnerlanden worden ook 20 economische zones vermeld, waarvan de samenstelling in de Geonomenclatuur wordt omschreven.

Geregistreerd wordt:

— bij invoer:
  - *het land van oorsprong* voor de uit derde landen afkomstige goederen die zich noch in het vrije verkeer van de Gemeenschap, noch in het actieve veredelingsverkeer bevinden;
  - *het land van herkomst*
    - voor de uit derde landen afkomstige goederen die zich al in het vrije verkeer van de Gemeenschap bevinden of voor actieve veredeling zijn ingevoerd;
    - voor de uit Lid-Staten afkomstige goederen;
    - voor alle goederen van hoofdstuk 99 van de Nimexe;

— bij uitvoer:
  - *het land van bestemming.*

Tot op zekere hoogte bestaat de communautaire statistiek dus uit twee afzonderlijke statistieken: de statistiek van de buitenlandse handel van de Gemeenschap (Extra-EG-handel), waarvoor aan de kant van de invoer in het algemeen naar de oorsprong wordt gekeken, en de handel tussen de Lid-Staten (Intra-EG-handel), waarvoor, ter vermijding van dubbeltellingen op communautair niveau het land van herkomst wordt geregistreerd.

De communautaire statistieken van de buitenlandse handel onderscheiden zich in zoverre van de statistieken van de buitenlandse handel van de Lid-Staten, waarvoor gewoonlijk andere regels voor de vaststelling van het partnerland bij invoer gelden.

11. Waarde

Bij de invoer is de statistische waarde van de goederen gelijk aan de douanewaarde of een op grond van het begrip douanewaarde bepaalde waarde (b.v. bij de invoer uit andere Lid-Staten) (cif). Bij de uitvoer is de statistische waarde van de goederen gelijk aan de waarde die de goederen hebben op de plaats en het tijdstip waarop zij het statistische registratiegebied van de uitvoerende Lid-Staat verlaten (fob). De waarde wordt uitgedrukt in Europese rekeneenheden (Ecu). De gegevens over de waarde, die de Lid-Staten Eurostat in de nationale valuta mededelen, worden aan de hand van de maandelijkse omrekeningskoersen in Ecu omgerekend.

Voor de jaargegevens worden met het aantal kalenderdagen gewogen gemiddelden gebruikt, en wel als volgt:

12. Omrekeningskoersen 1983

BR Deutschland	1 000 DM	=	440,426 Ecu
France	1 000 FF	=	147,693 Ecu
Italia	1 000 LIT	=	0,741 Ecu
Nederland	1 000 HFL	=	394,135 Ecu
Belg.-Luxbg.	1 000 BFR/LFR	=	22,008 Ecu
United Kingdom	1 000 UKL	=	1 703,537 Ecu
Ireland	1 000 IRL	=	1 398,687 Ecu
Danmark	1 000 DKR	=	122,973 Ecu
Ελλάδα	1 000 ΔPX	=	12,806 Ecu

13. Hoeveelheden

Voor alle goederen worden het nettogewicht en — indien dit door de Nimexe wordt voorgeschreven — de bijzondere maatstaf in aanvulling op of in de plaats van dat gewicht aangegeven.

14. Vertrouwelijkheid en bijzonderheden

In alle Lid-Staten bestaan procedures op grond waarvan kan worden bepaald dat bepaalde goederenbewegingen geheim moeten blijven. In dergelijke gevallen worden de desbetreffende posten door de Lid-Staten niet afzonderlijk geregistreerd, maar er wordt wel voor gezorgd dat ze in de totalen zijn begrepen. De toepassing en de omvang van de geheimhouding lopen van Lid-Staat tot Lid-Staat uiteen.

Bij de „geheimhouding naar goederen" wordt de handel in een produkt met de handel in een ander produkt samengevat of in de daartoe bestemde post 99.96-01 geregistreerd. Voor iedere door de geheimhouding getroffen Nimexe-rubriek wordt een voetnoot direct onder de omschrijving van het produkt gepubliceerd.

Bij de „geheimhouding naar landen" wordt geen of slechts een gedeeltelijke indeling van de handel in een produkt naar landen gemaakt. In dit geval wordt de gehele handel in ongeacht welk produkt bij de landencode „977" ondergebracht. Bij de berekening van de totale handel „Wereld" moet erop worden gelet dat de geheimhouding naar landen niet in Intra- en Extra-EG kan worden gesplitst, zodat het totaal „Wereld" uit de volgende elementen bestaat: 1010 Intra-EG (EUR 10) + 1011 Extra-EG (Eur 10) + 1090 Diversen (950 Boordprovisie en -benodigdheden, alsmede bunkermateriaal + 958. Niet nader bepaalde landen en gebieden + 977. Om commerciële of militaire redenen niet nader aangegeven landen en gebieden).

De verzamelrubriek 1090 Diversen is in Deel Z „Landen per produkt" opgenomen.

Anderzijds worden de statistieken opgesteld aan de hand van de douanedocumenten en houden geen rekening met de rectificaties die door sommige Lid-Staten aan het einde van het jaar worden aangebracht ten behoeve van de comptabilisatie van de intergouvernementele handel.

Het opstellen van een handelsbalans kan onder deze omstandigheden in bepaalde gevallen leiden tot aanzienlijke verschillen met de officiële nationale cijfers.

15. Publikatie

De Analytische overzichten van de buitenlandse handel van de EG (Nimexe) verschijnen in twee reeksen van elk 12 delen, een voor de invoer en een voor de uitvoer (A-L) „Produkten per land", ingedeeld in goederengroepen volgens de Nomenclatuur van de Internationale Douaneraad. Voor elke groep wordt de hoeveelheid, de waarde en de bijzondere maatstaf opgegeven. Verder verschijnt in beide reeksen een 13e deel (Z) „Landen per produkt", waarin de handel van de Gemeenschap naar partnerlanden en Nimexe-hoofdgroepen (2 cijfers) wordt ingedeeld.

De totale handel voor alle goederenrubrieken wordt alleen in deel Z onder de titel „Wereld" opgenomen, gevolgd door de onderverdelingen Intra- en Extra-EG totaal, alsmede de overige economische zones van de Geonom en de afzonderlijke partnerlanden.

Hierna wordt een voorbeeld voor de standaardtabellen gegeven.

16. Standaardtabellen

„Produkten naar landen", delen A-L.
(„Landen naar produkten", zie deel Z).

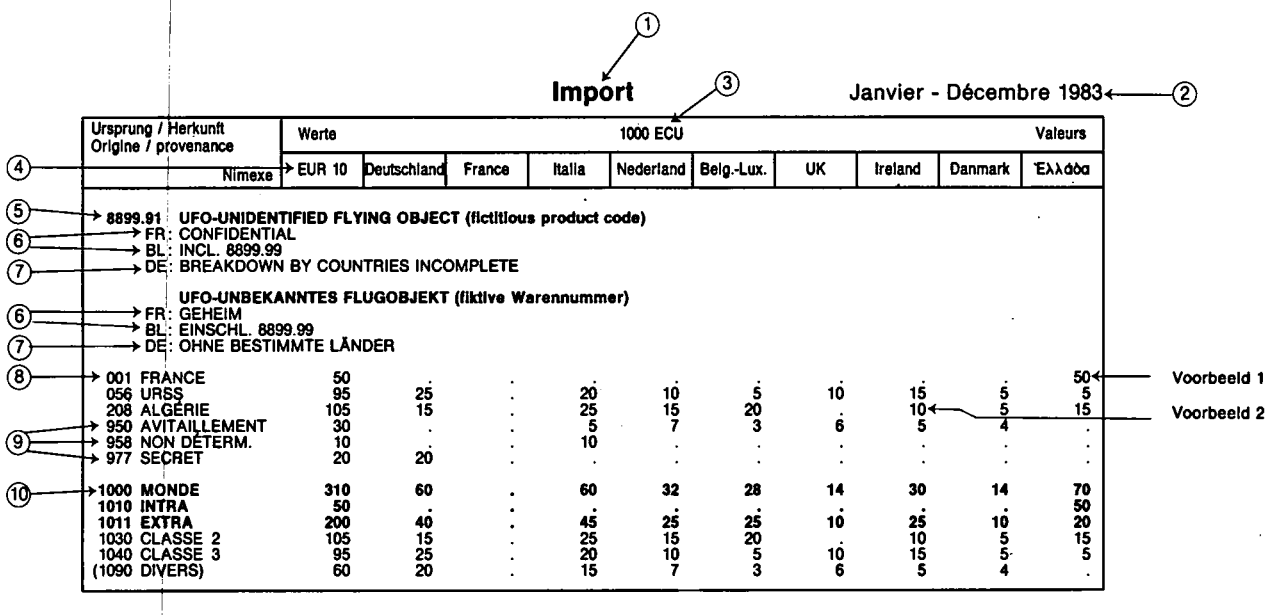

Import — Janvier - Décembre 1983

Ursprung / Herkunft Origine / provenance Nimexe	Werte 1000 ECU EUR 10	Deutschland	France	Italia	Nederland	Belg.-Lux.	UK	Ireland	Danmark	Ελλάδα	Valeurs
8899.91 UFO-UNIDENTIFIED FLYING OBJECT (fictitious product code)											
FR: CONFIDENTIAL											
BL: INCL. 8899.99											
DE: BREAKDOWN BY COUNTRIES INCOMPLETE											
UFO-UNBEKANNTES FLUGOBJEKT (fiktive Warennummer)											
FR: GEHEIM											
BL: EINSCHL. 8899.99											
DE: OHNE BESTIMMTE LÄNDER											
001 FRANCE	50	.	.	.	.	.	.	.	.	50	Voorbeeld 1
056 URSS	95	25	.	20	10	5	10	15	5	5	
208 ALGERIE	105	15	.	25	15	20	.	10	5	15	Voorbeeld 2
950 AVITAILLEMENT	30	.	.	5	7	3	6	5	4	.	
958 NON DÉTERM.	10	.	.	10	.	.	.	.	.	.	
977 SECRET	20	20	.	.	.	.	.	.	.	.	
1000 MONDE	**310**	**60**	**.**	**60**	**32**	**28**	**14**	**30**	**14**	**70**	
1010 INTRA	**50**	.	.	.	.	.	.	.	.	**50**	
1011 EXTRA	**200**	**40**	**.**	**45**	**25**	**25**	**10**	**25**	**10**	**20**	
1030 CLASSE 2	105	15	.	25	15	20	.	10	5	15	
1040 CLASSE 3	95	25	.	20	10	5	10	15	5	5	
(1090 DIVERS)	60	20	.	15	7	3	6	5	4	.	

1) Goederenstroom.
2) Referentieperiode.
3) Gebruikte eenheid.
4) Land van aangifte + Gemeenschap.
5) Code en omschrijving van het produkt: Nimexe-code met 6 cijfers.
6) Voetnoot over de geheimhouding van produkten of delen van produkten.
7) Voetnoot over de geheimhouding van partnerlanden.
8) Geonom-code en naam van het partnerland of de economische zone.
9) Landencodes 950, 958 en 977: partnerland niet vast te stellen (boordproviand en -benodigdheden, niet nader bepaald of geheim), samengevat in code 1090 „Overige".
10) Totale handel.

Voorbeeld: 1000 MONDE = invoer van alle landen van de EG uit de gehele wereld: 310 000 Ecu, waarvan 1 010 Intra-EG; 50 000 Ecu + Extra-EG 200 000 Ecu + 1090 overige (niet naar Intra- of Extra-EG in te delen) 60 000 Ecu.

Voorbeeld 1: invoer door Griekenland van UFO's uit Frankrijk ter waarde van 50 000 Ecu. Het gaat om handel tussen Lid-Staten (intracommunautaire handel, Intra-EG) en dus is er sprake van het *land van herkomst* Frankrijk, terwijl het produkt eventueel van oorsprong uit een derde land kan zijn.

Voorbeeld 2: invoer door Ierland uit Algerije ter waarde van 10 000 Ecu. Buitenlandse handel van de Gemeenschap (Extra-EG), vandaar *land van oorsprong* Algerije. Wanneer Ierland deze UFO's inklaart en in het vrije verkeer brengt, zodat b.v. BR. Duitsland een aantal van deze UFO's invoert, is Ierland het *land van herkomst.*

Introducción

1. Prólogo

En los *Cuadros analíticos del comercio exterior,* Eurostat publica anualmente los resultados pormenorizados del comercio exterior de las Comunidad y del comercio entre sus Estados miembros: para cada uno de los países clientes o proveedores se exponen los resultados hasta la más pequeña de las subdivisiones de la nomenclatura de la mercancías, en dos series anuales, establecidas con arreglo a la Nimexe y a la CUCI y divididas a su vez en importaciones y exportaciones.

En un volumen por cada una de estas series se expone también el comercio de los diferentes países a mayores niveles de agregación de las nomenclaturas.

Se complementa esta publicación con el *Boletín mensual del comercio exterior* que contiene una selección de resultados mensuales y trimestrales y con un número especial, donde figuran series plurianuales establecidas a partir de 1958.

También se puede disponer de los resultados anuales y trimestrales en microficha. Estos datos, así como los datos mensuales, se difunden «en línea» mediante los bancos de datos de Eurostat (Cronos, Comext, Siena).

Además, las publicaciones generales de la Oficina estadística (*Estadísticas de base de la Comunidad, Revista Eurostat y Euroestadísticas*), así como las publicaciones sectoriales de las estadísticas de industria, de agricultura y de energía reflejan los principales datos en materia de comercio exterior.

La guía del usuario de las estadísticas del comercio exterior, publicada en 1982 en todos los idiomas oficiales de la Comunidad, contiene una lista de las publicaciones de Eurostat relativas al comercio exterior.

La Oficina estadística de la Comunidad agradece a las oficinas estadísticas de los Estados miembros su cooperación de la que depende la calidad de las estadísticas comunitarias.

2. Metodología uniforme para las estadísticas del comercio exterior de la Comunidad y del comercio entre sus Estados miembros

A partir del 1º de enero de 1978, todos los Estados miembros aplican las disposiciones del reglamento (CEE) nº 1736/75 del Consejo relativo a las estadísticas del comercio exterior de la Comunidad y del comercio entre sus Estados miembros. En esa fecha se abandona el uso anterior y las estadísticas del comercio exterior publicadas por Eurostat comienzan a atenerse a unos principios uniformes (salvo algunos movimientos especiales de mercancías que todavía no se han armonizado como, entre otros, el avituallamiento de barcos y aviones, la devolución de mercancías, las fabricaciones coordinadas, los paquetes postales y los envíos surtidos). La armonización de las nociones y definiciones conduce inevitablemente a la modificación del contenido informativo de las estadísticas y por ende, hasta cierto punto, a una disminución de la homogeneidad de las series cronológicas, un efecto que conviene tener en cuenta particularmente en los análisis que se refieran a períodos largos.

3. Fuentes

La única fuente de las estadísticas comunitarias son los resultados que los Estados miembros transmiten mensualmente a Eurostat, en forma normalizada y con arreglo a las rúbricas de la Nimexe, por mediación de los seguientes servicios:

BR Deutschland	Statistisches Bundesamt, Wiesbaden
France	Direction générale des douanes et droits indirects, Paris
Italia	Istituto centrale di statistica, Roma
Nederland	Centraal Bureau voor de Statistiek, Heerlen
Belg.-Luxbg.	Institut national de statistique, Bruxelles Nationaal Instituut voor de Statistiek, Brussel
United Kingdom	HM Customs and Excise, Statistical Office, Southend-on-Sea
Ireland	Central Statistics Office, Dublin
Danmark	Danmarks Statistik, København
Ελλάδα	Office national de statistique de Grèce, Athènes

4. Período de referencia

En principio el período de referencia es el mes civil.

No obstante, el procesamiento de los datos comunitarios con arreglo a las rúbricas de la Nimexe y los rubros de la CUCI se lleva a cabo trimestral y anualmente y el procesamiento por partidas del Arancel aduanero común (AAC) se realiza únicamente una vez al año.

5. Objeto

Todas las mercancías:

- que entren en el territorio estadístico de la Comunidad o salgan de él,
- que circulen entre los territorios estadísticos de los Estados miembros,

deberán figurar en las estadísticas del comercio exterior de la Comunidad y del comercio entre sus Estados miembros.

No se incluyen en las estadísticas las mercancías que se encuentren en tránsito o en almacenes.

6. Sistema de registro

Los resultados de las estadísticas comunitarias se refieren por tanto al comercio especial. Por comercio especial se entiende:

- por una parte las importaciones de mercancías puestas en libre práctica al entrar o salir de los almacenes, las importaciones para perfeccionamiento activo y las importaciones posteriores a perfeccionamiento pasivo (regímenes aduaneros), tanto si el movimiento de mercancías se debe a una transacción comercial como si no es así;
- por otra parte las exportaciones de mercancías en libre práctica, las exportaciones posteriores a perfeccionamiento activo y las exportaciones para perfeccionamiento pasivo (regímenes aduaneros).

7. Excepciones y procedimientos simplificados

Las estadísticas comunitarias no incluyen datos relativos a las mercancías:

- que figuren en la lista de excepciones contenida en el anexo B del reglamento citado anteriormente (por ejemplo, los medios de pago de curso legal, las mercancías para uso diplomático o similar, las importaciones y exportaciones de carácter temporal, etc.),
- cuyo valor o peso no alcance el umbral estadístico nacional definido de conformidad con el artículo 24 del citado reglamento,
- que sean objeto de disposiciones generales (por ejemplo, algunas reparaciones, algunas transacciones realizadas por las fuerzas armadas nacionales o extranjeras, el oro monetario, etc.).

8. Territorio estadístico

El territorio estadístico de la Comunidad abarca el territorio aduanero de la Comunidad salvo los departamentos franceses de ultramar y Groenlandia. El territorio estadístico de la República federal de Alemania y, por tanto de la Comunidad, incluye el territorio de Berlín Oeste.

El comercio entre la República federal de Alemnia y la República democrática alemana no figura en las estadísticas del comercio exterior de la República federal de Alemania y por lo tanto tampoco en las de la Comunidad.

Se atribuye la plataforma continental al territorio estadístico del Estado que la reclame.

9. Nomenclatura de los productos

La presente publicación contiene los datos relativos al comercio exterior de la Comunidad, desglosados según la nomenclatura de las mercancías para las estadísticas del comercio exterior de la Comunidad y del comercio entre sus Estados miembros (Nimexe).

La Nimexe es la clasificación estadística de la nomenclatura del Arancel aduanero común de las Comunidades europeas (AAC), derivada a su vez de la nomenclatura para la clasificación de las mercancías en los aranceles aduaneros, llamada Nomenclatura arancelaria de Bruselas de 1955 (NAB) (1). A partir del 1º de enero de 1966, los Estados miembros de las Comunidades europeas han venido modificando sus nomenclaturas nacionales del comercio exterior con objeto de establecer una correlación con cada una de las rúbricas de la Nimexe, a pesar de que se hayan mantenido clasificaciones especiales y subdivisiones complementarias para las necesidades nacionales. Así, la mera agregación de las rúbricas Nimexe ofrece los datos sobre comercio exterior necesarios para las negociaciones realizadas al nivel de las Comunidades europeas. La cantidad de números de código de la Nimexe ha aumentado entre tanto y en la actualidad asciende a cerca de 7 800.

10. Países que mantienen relaciones comerciales y zonas económicas

Los datos comunitarios se desglosan según el país de origen, el país de procedencia y el país de destino, con arreglo a la «Nomenclatura de países para las estadísticas del comercio exterior de la Comunidad y del comercio entre sus Estados miembros (Geonom)».

Esta nomenclatura, publicada por Eurostat, se actualiza una vez al año. Además de los cerca de 200 países con que la Comunidad mantiene relaciones comerciales, figuran en ella unas veinte zonas económicas que se definen en la «Geonomenclatura».

Las estadísticas comunitarias mencionan:

— en relación con las importaciones:
  - *el país de origen* para las mercancías originarias de terceros países que no se encuentren en libre práctica o en régimen de perfeccionamiento activo en la Comunidad;
  - *el país de procedencia*
    - para las mercancías originarias de terceros países que se encuentren ya en libre práctica o en régimen de perfeccionamiento activo en la Comunidad,
    - para las mercancías originarias de los países miembros,
    - para todas las mercancías incluidas en el capítulo 99 de la Nimexe;

— en relación con las exportaciones:
  - *el país de destino.*

(1) También llamada Nomenclatura del Consejo de cooperación aduanera (NCCA) o simplemente Nomenclatura de Bruselas.

Por tanto las estadísticas comunitarias se componen de dos conjuntos estadísticos distintos: las estadísticas del comercio exterior de la Comunidad (comercio extracomunitario), que, en lo relativo a las importaciones, se basan por lo general en el origen, y las estadísticas del comercio entre los Estados miembros (comercio intracomunitario), que mencionan el país de procedencia para evitar que el mismo se contabilice dos veces a nivel comunitario. En consecuencia, las estadísticas comunitarias del comercio exterior se diferencian de las estadísticas nacionales de los Estados miembros en que éstas últimas aplican casi siempre reglas diferentes a la definición del país proveedor en lo relativo a las importaciones.

11. Valor

El valor estadístico de las mercancías importadas es igual al valor en aduana o a valor determinado por referencia a la noción de valor en aduana (por ejemplo, cuando se trata de importaciones de otros Estados miembros) (*cif*).

En relación con las exportaciones, se entiende que el valor estadístico de las mercancías es el valor de las mercancías en el lugar y momento en que salgan del territorio estadístico del Estado miembro exportador (*fob*).

El valor se expresa en unidades de cuenta europeas (ECU). Los valores comunicados por los Estados miembros al Eurostat en moneda nacional se convierten en ECUs con arreglo a los tipos de cambio mensuales. Para el cálculo de los datos anuales la Oficina estadística utiliza los siguientes promedios ponderados en función del número de días civiles.

12. Tipos de cambio de 1983

BR Deutschland	1 000 DM	=	440,426 ECUs
France	1 000 FF	=	147,693 ECUs
Italia	1 000 LIT	=	0,741 ECUs
Nederland	1 000 HFL	=	394,135 ECUs
Belg.-Luxbg.	1 000 BFR/LFR	=	22,008 ECUs
United Kingdom	1 000 UKL	=	1 703,537 ECUs
Ireland	1 000 IRL	=	1 398,687 ECUs
Danmark	1 000 DKR	=	122,973 ECUs
Ελλάδα	1 000 ΔΡΧ	=	12,806 ECUs

13. Cantidades

Las estadísticas comunitarias se expresan en peso neto de las mercancías de toda especie, si la Nimexe así lo prescribe, además o en lugar de dicho peso, mencionan unidades de medida suplementarias.

14. Carácter confidencial y condiciones especiales

Todos los Estados miembros aplican procedimientos que permiten preservar el carácter confidencial de determinados movimientos de mercancías. En esos casos, los Estados miembros no especifican las rúbricas en cuestión. No obstante estas rúbricas se incluyen en los totales generales. La aplicación y el alcance del sigilo varían según los Estados miembros.

En el caso de que el carácter confidencial de la información se refiera al producto, el comercio relativo a ese producto se agrupa con el que corresponda a otro o se incluye en la posición 99.96-01 de la Nimexe establecida para estos fines. Se publica una nota de pie de página, directamente bajo la designación del producto, en cada número de código Nimexe que contenga información confidencial.

Cuando la información confidencial se refiere al país, no se desglosa el comercio de un producto determinado por países clientes y proveedores o sólo se desglosa parcialmente. En este caso, se incluye el volumen total del comercio con la clave de país «977» para cada producto: Al calcularse el total global de los intercambios comerciales «Mundo» conviene tener en cuenta que dado el carácter confidencial de un dato en relación con un país, este dato no puede desglosarse en comercio intracomunitario y extracomunitario y que, por consiguiente, el total global del comercio «Mundo» se compone de los siguientes términos: 1010: Comercio intracomunitario (Eur 10) + 1011: Comercio extracomunitario (Eur 10) + 1090: Varios (950 Avituallamiento de buques y aviones + 958 Países y territorios no determinados + 997 Países y territorios no especificados por razones comerciales o militares).

La rúbrica de agrupamiento 1090 «Varios» figura en el volumen Z «Países por productos».

Por otra parte, las estadísticas se basan en documentos aduaneros y no reflejan las correcciones que introducen al final del año algunos Estados miembros para contabilizar los intercambios intergubernamentales.

En esas condiciones, la elaboración de una balanza comercial puede dar lugar, en algunos casos, a discrepancias notables con los datos oficales del país.

15. Publicación

Los cuadros analíticos del comercio exterior de la Comunidad europea (Nimexe) se componen de dos series, una para las importaciones y otra para las exportaciones, de doce volúmenes cada una (A-L), tituladas «Productos por países»; en ellas se recogen las categorías de productos con arreglo a la Nomenclatura del Consejo de cooperación aduanera (NCCA) (1) y se detallan las cantidades, los valores y las unidades suplementarias del caso. Existe en las dos series un 13º volumen (Z) «Países por productos», que contiene un desglose de los intercambios de la Comunidad por países proveedores y clientes y por capítulo de la Nimexe (dos cifras).

Los intercambios totales para el conjunto de las rúbricas de mercancías solamente figuran en el volumen Z bajo el título «Total global» «Mundo»; a continuación se incluyen los desgloses de los totales intracomunitarios y extracomunitarios y también los correspondientes a otras zonas económicas de la Geonom y a países determinados.

A continuación se incluye un ejemplo de los cuadros normalizados.

(1) También llamada Nomenclatura arancelaria de Bruselas (NAB) o Nomenclatura de Bruselas.

16. Cuadros normalizados

«Productos por países», volúmenes A-L.
(«Países por productos», véase el volumen Z).

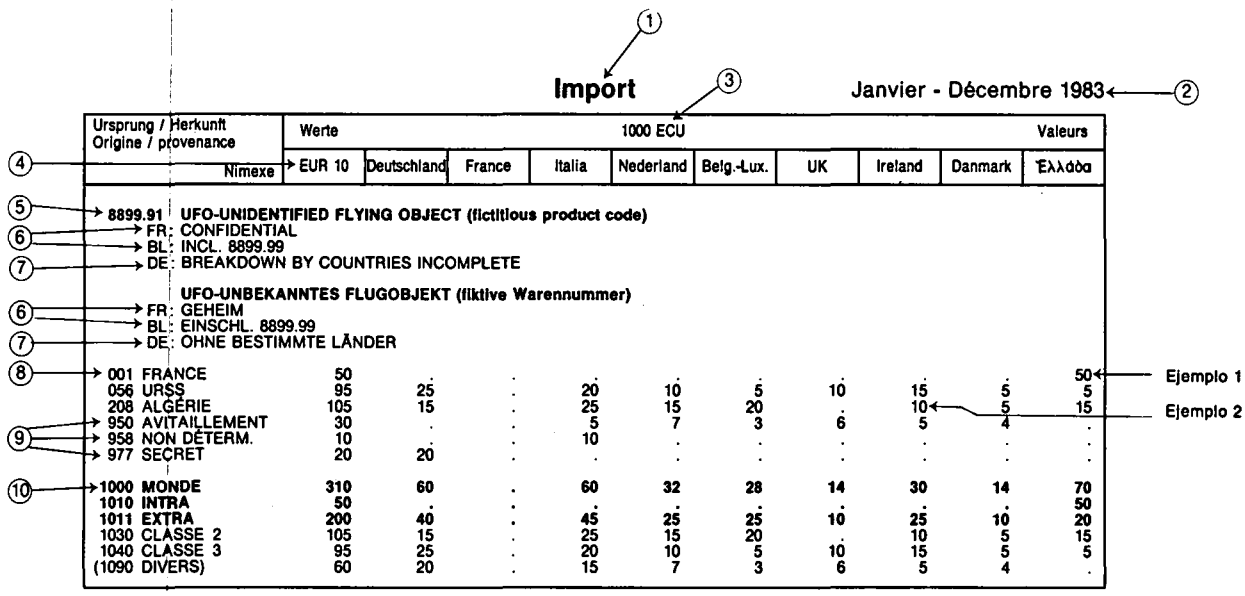

Import (1) (3) Janvier - Décembre 1983 (2)

Ursprung / Herkunft Origine / provenance Nimexe (4)	Werte EUR 10	Deutschland	France	Italia	Nederland	Belg.-Lux.	UK	Ireland	Danmark	Ελλάδα
(5) 8899.91 **UFO-UNIDENTIFIED FLYING OBJECT (fictitious product code)**										
(6) FR: CONFIDENTIAL										
BL: INCL. 8899.99										
(7) DE: BREAKDOWN BY COUNTRIES INCOMPLETE										
UFO-UNBEKANNTES FLUGOBJEKT (fiktive Warennummer)										
(6) FR: GEHEIM										
BL: EINSCHL. 8899.99										
(7) DE: OHNE BESTIMMTE LÄNDER										
(8) 001 FRANCE	50	.	.	.	.	.	.	.	.	50 ← Ejemplo 1
056 URSS	95	25	.	20	10	5	10	15	5	5
208 ALGÉRIE	105	15	.	25	15	20	.	10	5	15 ← Ejemplo 2
(9) 950 AVITAILLEMENT	30	.	.	5	7	3	6	5	4	.
(9) 958 NON DÉTERM.	10	.	.	10	.	.	.	.	.	.
(9) 977 SECRET	20	20	.	.	.	.	.	.	.	.
(10) **1000 MONDE**	**310**	**60**	.	**60**	**32**	**28**	**14**	**30**	**14**	**70**
1010 INTRA	**50**	.	.	.	.	.	.	.	.	**50**
1011 EXTRA	**200**	**40**	.	**45**	**25**	**25**	**10**	**25**	**10**	**20**
1030 CLASSE 2	105	15	.	25	15	20	.	10	5	15
1040 CLASSE 3	95	25	.	20	10	5	10	15	5	5
(1090 DIVERS)	60	20	.	15	7	3	6	5	4	.

1) Flujo (importación o exportación).
2) Período de referencia (enero-diciembre 1983).
3) Unidad utilizada.
4) País declarante + Comunidad.
5) Código y designación del producto: posición de la Nimexe de 6 cifras.
6) Nota de pie de página sobre el carácter confidencial de los productos o de las partes de los productos.
7) Nota de pie sobre.....
8) Código de la *Geonom* y designación del país proveedor o de la zona económica de que se trate.
9) Rúbricas 950, 958 y 977 de la Geonom: no pueden ser identificados con los datos suministrados por los países que participen en los intercambios comerciales (avituallamiento, no determinado o reservado), agrupados en la rúbrica 1090 «Varios».
10) Total global de los intercambios.

Ejemplo: 1000 MUNDO = importaciones del conjunto de la CE procedentes del resto del mundo: 310 000 ECUs, que se desglosan así: 1010: Comercio intracomunitario, 50 000 ECUs + 1011: Comercio extracomunitario, 200 000 ECUs + 1090: Varios (no se puede desglosar en intracomunitario o extracomunitario), 60 000 ECUs.

Ejemplo 1: Importación por Grecia de OVNIs procedentes de Francia por un importe de 50 000 ECUs. Se trata de un intercambio entre Estados miembros (comercio intracomunitario); en consecuencia Francia es el *país de procedencia,* si bien este producto puede ser originario de un tercer país.

Ejemplo 2: Importación por Irlanda de OVNIs procedentes de Argelia por un importe de 10 000 ECUs. Se trata de comercio extracomunitario y Argelia es el *país de origen.* Si las aduanas de Irlanda despachan estos OVNIs y los ponen en régimen de libre práctica de forma que, por ejemplo, Alemania importe de ellos, se considera entonces a Irlanda come el *país de procedencia.*

Geonomenklatur — Géonomenclature
1983

EUROPA	*Land Pays*	*Zone*	EUROPE
Gemeinschaft			**Communauté**
Frankreich	001	1010	France
Belgien und Luxemburg	002	1010	Belgique et Luxembourg
Niederlande	003	1010	Pays-Bas
Bundesrepublik Deutschland	004	1010	République fédérale d'Allemagne
Italien	005	1010	Italie
Vereinigtes Königreich	006	1010	Royaume-Uni
Irland	007	1010	Irlande
Dänemark	008	1010	Danemark
Griechenland	009	1010	Grèce
Übrige Länder Europas			**Autres pays d'Europe**
Island	024	1021	Islande
Färöer	025	1022	Iles Féroé
Norwegen	028	1021	Norvège
Schweden	030	1021	Suède
Finnland	032	1021	Finlande
Schweiz	036	1021	Suisse
Österreich	038	1021	Autriche
Portugal	040	1021	Portugal
Spanien	042	1022	Espagne
Andorra	043	1022	Andorre
Gibraltar	044	1022	Gibraltar
Vatikanstadt	045	1022	Cité du Vatican
Malta	046	1022	Malte
Jugoslawien	048	1022	Yougoslavie
Türkei	052	1022	Turquie
Sowjetunion	056	1041	Union soviétique
Deutsche Demokratische Republik	058	1041	République démocratique allemande
Polen	060	1041	Pologne
Tschechoslowakei	062	1041	Tchécoslovaquie
Ungarn	064	1041	Hongrie
Rumänien	066	1041	Roumanie
Bulgarien	068	1041	Bulgarie
Albanien	070	1041	Albanie
AFRIKA			**AFRIQUE**
Kanarische Inseln	202	1038	Iles Canaries
Marokko	204	1038	Maroc
Ceuta und Melilla	205	1038	Ceuta et Melilla
Algerien	208	1038	Algérie
Tunesien	212	1038	Tunisie
Libyen	216	1038	Libye
Ägypten	220	1038	Égypte
Sudan	224	1031	Soudan
Mauretanien	228	1031	Mauritanie
Mali	232	1031	Mali
Obervolta	236	1031	Haute-Volta
Niger	240	1031	Niger
Tschad	244	1031	Tchad
Republik Kap Verde	247	1031	République du Cap-Vert
Senegal	248	1031	Sénégal
Gambia	252	1031	Gambie
Guinea-Bissau	257	1031	Guinée-Bissau
Guinea	260	1031	Guinée
Sierra Leone	264	1031	Sierra Leone
Liberia	268	1031	Libéria
Elfenbeinküste	272	1031	Côte-d'Ivoire
Ghana	276	1031	Ghana
Togo	280	1031	Togo
Benin	284	1031	Bénin
Nigeria	288	1031	Nigeria
Kamerun	302	1031	Cameroun
Zentralafrikanische Republik	306	1031	République centrafricaine
Äquatorialguinea	310	1031	Guinée équatoriale
São Tomé und Príncipe	311	1031	São Tomé et Prince
Gabun	314	1031	Gabon
Kongo	318	1031	Congo
Zaire	322	1031	Zaïre
Ruanda	324	1031	Rwanda
Burundi	328	1031	Burundi
St. Helena und zugehörige Gebiete	329	1033	Sainte-Hélène et dépendances

Angola	330	1038	Angola
Äthiopien	334	1031	Éthiopie
Dschibuti	338	1031	Djibouti
Somalia	342	1031	Somalie
Kenia	346	1031	Kenya
Uganda	350	1031	Ouganda
Tansania	352	1031	Tanzanie
Seschellen und zugehörige Gebiete	355	1033	Seychelles et dépendances
Britisches Territorium im Indischen Ozean	357	1033	Territoire britannique de l'Océan Indien
Mosambik	366	1038	Mozambique
Madagaskar	370	1031	Madagascar
Réunion	372	1032	Réunion
Mauritius	373	1031	Maurice
Komoren	375	1031	Comores
Mayotte	377	1032	Mayotte
Sambia	378	1031	Zambie
Simbabwe	382	1031	Zimbabwe
Malawi	386	1031	Malawi
Republik Südafrika und Namibia	390	1028	République d'Afrique du Sud et Namibie
Botswana	391	1031	Botswana
Swasiland	393	1031	Swaziland
Lesotho	395	1031	Lesotho
AMERIKA			**AMÉRIQUE**
Vereinigte Staaten von Amerika	400	1023	États-Unis d'Amérique
Kanada	404	1023	Canada
Grönland	406	1032	Groenland
St. Pierre und Miquelon	408	1032	Saint-Pierre-et-Miquelon
Mexiko	412	1038	Mexique
Bermuda	413	1033	Bermudes
Guatemala	416	1038	Guatemala
Belize	421	1031	Belize
Honduras	424	1038	Honduras
El Salvador	428	1038	El Salvador
Nicaragua	432	1038	Nicaragua
Costa Rica	436	1038	Costa Rica
Panama (einschl. der ehem. Kanalzone)	442	1038	Panama (y compris l'anc. zone du canal)
Kuba	448	1048	Cuba
Westindien	450	1033	Indes occidentales
Haiti	452	1038	Haïti
Bahamas	453	1031	Bahamas
Turks- und Caicosinseln	454	1033	Iles Turks et Caicos
Dominikanische Republik	456	1038	République dominicaine
Amerikanische Jungferninseln	457	1038	Iles Vierges des États-Unis
Guadeloupe	458	1032	Guadeloupe
Antigua und Barbuda	459	1031	Antigua et Barbude
Dominica	460	1031	Dominique
Martinique	462	1032	Martinique
Kaimaninseln	463	1033	Iles Cayman
Jamaika	464	1031	Jamaïque
St. Lucia	465	1031	Sainte-Lucie
St. Vincent	467	1031	Saint-Vincent
Barbados	469	1031	Barbade
Trinidad und Tobago	472	1031	Trinité et Tobago
Grenada	473	1031	Grenade
Niederländische Antillen	476	1033	Antilles néerlandaises
Kolumbien	480	1038	Colombie
Venezuela	484	1038	Venezuela
Guyana	488	1031	Guyana
Surinam	492	1031	Surinam
Französisch-Guayana	496	1032	Guyane française
Ecuador	500	1038	Équateur
Peru	504	1038	Pérou
Brasilien	508	1038	Brésil
Chile	512	1038	Chili
Bolivien	516	1038	Bolivie
Paraguay	520	1038	Paraguay
Uruguay	524	1038	Uruguay
Argentinien	528	1038	Argentine
Falklandinseln und Nebengebiete	529	1033	Iles Falkland et dépendances

ASIEN			**ASIE**
Zypern	600	1038	Chypre
Libanon	604	1038	Liban
Syrien	608	1038	Syrie
Irak	612	1038	Irak
Iran	616	1038	Iran
Israel	624	1038	Israël
Jordanien	628	1038	Jordanie
Saudi-Arabien	632	1038	Arabie Saoudite
Kuwait	636	1038	Koweït
Bahrain	640	1038	Bahrein
Katar	644	1038	Qatar
Vereinigte Arabische Emirate	647	1038	Émirats arabes unis
Oman	649	1038	Oman
Nordjemen	652	1038	Yémen du Nord
Südjemen	656	1038	Yémen du Sud
Afghanistan	660	1038	Afghanistan
Pakistan	662	1038	Pakistan
Indien	664	1038	Inde
Bangladesch	666	1038	Bangla Desh
Malediven	667	1038	Maldives
Sri Lanka	669	1038	Sri Lanka
Nepal	672	1038	Népal
Bhutan	675	1038	Bhoutan
Birma	676	1038	Birmanie
Thailand	680	1038	Thaïlande
Laos	684	1038	Laos
Vietnam	690	1048	Viêtnam
Kamputschea (Kambodscha)	696	1038	Kampuchéa (Cambodge)
Indonesien	700	1038	Indonésie
Malaysia	701	1038	Malaysia
Brunei	703	1033	Brunei
Singapur	706	1038	Singapour
Philippinen	708	1038	Philippines
Mongolei	716	1048	Mongolie
China	720	1048	Chine
Nordkorea	724	1048	Corée du Nord
Südkorea	728	1038	Corée du Sud
Japan	732	1028	Japon
Taiwan	736	1038	T'ai-wan
Hongkong	740	1038	Hong-Kong
Macau	743	1038	Macao
AUSTRALIEN, OZEANIEN UND ÜBRIGE GEBIETE			**AUSTRALIE, OCÉANIE ET AUTRES TERRITOIRES**
Australien	800	1028	Australie
Papua Neuguinea	801	1038	Papouasie-Nouvelle-Guinée
Australisch-Ozeanien	802	1038	Océanie australienne
Nauru	803	1038	Nauru
Neuseeland	804	1028	Nouvelle-Zélande
Salomonen	806	1031	Iles Salomon
Tuvalu	807	1031	Tuvalu
Amerikanisch-Ozeanien	808	1038	Océanie américaine
Neukaledonien und zugehörige Gebiete	809	1033	Nouvelle-Calédonie et dépendances
Wallis und Futuna	811	1033	Iles Wallis et Futuna
Kiribati (ehem. Gilbertinseln)	812	1031	Kiribati (anc. Iles Gilbert)
Neuseeländisch-Ozeanien	814	1038	Océanie néo-zélandaise
Fidschi	815	1031	Fidji
Vanuatu	816	1031	Vanuatu
Tonga	817	1031	Tonga
Westsamoa	819	1031	Samoa occidentales
Französisch-Polynesien	822	1033	Polynésie française
Polargebiete	890	1038	Régions polaires
VERSCHIEDENES			**DIVERS**
Schiffs- und Luftfahrzeugbedarf	950	1090	Avitaillement et soutage
Nicht ermittelte Länder und Gebiete	958	1090	Pays et territoires non déterminés
Aus wirtschaftlichen oder militärischen Gründen nicht nachgewiesene Länder und Gebiete	977	1090	Pays et territoires non précisés pour des raisons commerciales ou militaires

Wirtschaftsräume — Zones économiques

Abkürzung — Abréviation				
Gesamtsumme	**Welt**	**1000**	**Monde**	**Total général**
Mitgliedstaaten der Gemeinschaft	**Intra-EG (EUR 10)**	**1010**	**Intra-CE (EUR 10)**	**États membres de la Communauté**
Gesamtsumme ohne Mitgliedstaaten der Gemeinschaft	**Extra-EG (EUR 10)**	**1011**	**Extra-CE (EUR 10)**	**Total général moins États membres de la Communauté**
Industrialisierte westliche Drittländer	**Klasse 1**	**1020**	**Classe 1**	**Pays tiers industrialisés occidentaux**
Europäische Freihandelsvereinigung	**EFTA-Länder**	**1021**	**AELE**	**Association européenne de libre-échange**
Andere westeuropäische Länder	A. westeur. Länder	1022	Aut. Europe Occid.	Autres pays d'Europe occidentale
Vereinigte Staaten von Amerika und Kanada	USA und Kanada	1023	USA et Canada	États-Unis d'Amérique et Canada
Andere industrialisierte westliche Drittländer	Andere Klasse 1	1028	Autres classe 1	Autres pays tiers industrialisés occidentaux
Entwicklungsländer	**Klasse 2**	**1030**	**Classe 2**	**Pays en voie de développement**
Länder Afrikas, der Karibik und des Pazifiks — Abkommen von Lome	**AKP-Länder**	**1031**	**ACP**	**Pays d'Afrique, des Caraïbes et du Pacifique signataires de la Convention de Lomé**
Überseeische Departements von Mitgliedstaaten der Gemeinschaft	Überseedep. der EG	1032	DOM	Départements d'outre-mer d'États membres de la Communauté
Überseeische Gebiete von Mitgliedstaaten der Gemeinschaft	Überseegeb. der EG	1033	TOM	Territoires d'outre-mer d'États membres de la Communauté
Andere Entwicklungsländer	Andere Klasse 2	1038	Autres classe 2	Autres pays en voie de développement
Staatshandelsländer	**Klasse 3**	**1040**	**Classe 3**	**Pays à commerce d'État**
Europäische Staatshandelsländer	Europ. Ostblockst.	1041	Europe Orientale	Pays européens à commerce d'État
Andere Staatshandelsländer	Andere Klasse 3	1048	Autres classe 3	Autres pays à commerce d'État
Verschiedenes	Versch., A.N.G.	1090	Divers non cl.	Divers non classé

Zusätzliche Wirtschaftsräume — Zones économiques supplémentaires

1051	Mittelmeerbecken — Bassin méditerranéen	040, 042, 044, 046, 048, 052, 070, 202, 204, 205, 208, 212, 216, 220, 600, 604, 608, 624, 628
1052	Arabische Länder — Pays arabes	204, 208, 212, 216, 220, 224, 228, 338, 342, 604, 608, 612, 628, 632, 636, 640, 644, 647, 649, 652, 656
1053	OPEC-Länder — Pays OPEP	208, 216, 288, 314, 484, 500, 612, 616, 632, 636, 644, 647, 700
1054	Maghreb-Länder — Pays du Maghreb	204, 208, 212
1055	Länder Mittel- und Südamerikas — Pays d'Amérique Centrale et du Sud	412, 413, 416, 421, 424, 428, 432, 436, 442, 448, 450, 452, 453, 454, 456, 457, 458, 459, 460, 462, 463, 464, 465, 467, 469, 472, 473, 476, 480, 484, 488, 492, 496, 500, 504, 508, 512, 516, 520, 524, 528, 529
1056	AMF-Länder — Pays AMF	028, 030, 032, 036, 038, 040, 042, 048, 052, 060, 064, 066, 220, 276, 400, 404, 412, 416, 428, 432, 452, 464, 472, 480, 508, 520, 524, 528, 624, 662, 664, 669, 680, 701, 706, 708, 728, 732, 740, 743, 800

In den Bänden „Waren nach Ländern" (Nimexe = A-L, SITC II-VIII) sind nur die **fettgedruckten** Wirtschaftsräume ausgewiesen.

Seules les zones **imprimées en caractères gras** sont publiées dans les volumes « Produits par pays » (Nimexe = A-L, CTCI II-VIII).

1

Handel efter varer,
fordelt efter handelspartnere

Handel nach Waren,
gegliedert nach Partnerländern

Ἐμπόριο κατά προϊόντα
κατανεμημένα κατά χώρα ἀνταλλαγῆς

Trade by commodity
broken down by partner country

Commerce par produits,
ventilés par pays partenaire

Commercio per prodotti,
classificati secondo il paese partner

Handel volgens goederensoorten,
onderverdeeld volgens partnerland

Comercio por productos,
clasificados según el país asociado

Bestimmung Destination / Nimexe	Mengen 1000 kg Quantités									
	EUR 10	Deutschland	France	Italia	Nederland	Belg.-Lux.	UK	Ireland	Danmark	Ἑλλάδα
7301 PIG IRON, CAST IRON AND SPIEGELEISEN, IN PIGS, BLOCKS, LUMPS AND SIMILAR FORMS										
FONTES (YC FONTE SPIEGEL) BRUTES, EN LINGOTS, GUEUSES, SAUMONS OU MASSES										
7301.10 SPIEGELEISEN										
FONTE SPIEGEL										
001 FRANCE	1130	1124	.	6	.	.	.	.	.	.
1000 W O R L D	**2457**	**1280**	**952**	**79**	**26**	**10**	**95**	**15**	.	.
1010 INTRA-EC	**1777**	**1280**	**329**	**78**	**26**	**10**	**39**	**15**	.	.
1011 EXTRA-EC	**681**	.	**623**	**1**	.	.	**57**	.	.	.
7301.21 HAEMATITE PIG AND CAST IRON, WITH MIN 0.4% MANGANESE AND MAX 1% SILICON										
FONTES HEMATITES, 0,4% OU PLUS DE MANGANESE,MAX. 1% SILICIUM										
001 FRANCE	309028	309028	.	.	.	.	.	.	.	.
002 BELG.-LUXBG.	2046	50	1989	.	7	.	.	.	.	.
003 NETHERLANDS	2115	2115	.	.	.	.	.	.	.	.
005 ITALY	4992	2247	2745	.	.	.	.	.	.	.
032 FINLAND	800	800	.	.	.	.	.	.	.	.
036 SWITZERLAND	1290	1237	53	.	.	.	.	.	.	.
052 TURKEY	2100	2100	.	.	.	.	.	.	.	.
208 ALGERIA	1500	1500	.	.	.	.	.	.	.	.
1000 W O R L D	**324938**	**319937**	**4908**	**81**	**7**	.	**5**	.	.	.
1010 INTRA-EC	**318817**	**313990**	**4734**	**81**	**7**	.	**5**	.	.	.
1011 EXTRA-EC	**6122**	**5948**	**174**	.	.	.	.	.	.	.
1020 CLASS 1	4457	4283	174	.	.	.	.	.	.	.
1021 EFTA COUNTR.	2236	2183	53	.	.	.	.	.	.	.
1030 CLASS 2	1500	1500	.	.	.	.	.	.	.	.
7301.23 HAEMATITE PIG AND CAST IRON WITH MIN 0.4% MANGANESE AND >1% SILICON										
FONTES HEMATITES, 0,4% OU PLUS DE MANGANESE, PLUS DE 1 % SILICIUM										
001 FRANCE	8835	8813	.	22	.	.	.	.	.	.
002 BELG.-LUXBG.	27316	10247	15746	496	827	.	.	.	.	.
003 NETHERLANDS	9844	7971	1640	.	.	233	.	.	.	.
004 FR GERMANY	4268	.	3636	.	351	281	.	.	.	.
005 ITALY	61300	43087	18213	.	.	.	.	.	.	.
006 UTD. KINGDOM	4600	1750	2850	.	.	.	.	.	.	.
008 DENMARK	4658	2507	.	.	2151	.	.	.	.	.
009 GREECE	1070	71	.	999	.	.	.	.	.	.
036 SWITZERLAND	33398	24732	7050	1616	.	.	.	.	.	.
038 AUSTRIA	7668	2972	1295	3401	.	.	.	.	.	.
040 PORTUGAL	2415	1315	1100	.	.	.	.	.	.	.
042 SPAIN	3901	.	3881	.	20	.	.	.	.	.
048 YUGOSLAVIA	1771	600	.	1171	.	.	.	.	.	.
052 TURKEY	12131	4050	.	7500	.	.	581	.	.	.
208 ALGERIA	2800	2800	.	.	.	.	.	.	.	.
212 TUNISIA	504	.	.	504	.	.	.	.	.	.
220 EGYPT	5255	.	.	5255	.	.	.	.	.	.
302 CAMEROON	488	.	310	178	.	.	.	.	.	.
352 TANZANIA	545	520	.	.	25	.	.	.	.	.
624 ISRAEL	1122	1021	.	101	.	.	.	.	.	.
1000 W O R L D	**195521**	**113480**	**56287**	**21243**	**3374**	**535**	**601**	.	**1**	.
1010 INTRA-EC	**121910**	**74445**	**42085**	**1517**	**3329**	**514**	**20**	.	.	.
1011 EXTRA-EC	**73611**	**39036**	**14202**	**19726**	**45**	**20**	**581**	.	**1**	.
1020 CLASS 1	62187	34005	13892	13688	20	.	581	.	1	.
1021 EFTA COUNTR.	43778	29315	9445	5017	.	.	.	.	1	.
1030 CLASS 2	11424	5031	310	6038	25	20	.	.	.	.
1031 ACP (63)	1108	595	310	178	25	.	.	.	.	.
7301.25 HAEMATITE PIG AND CAST IRON WITH MIN 0.1% BUT <0.4% MANGANESE										
FONTES HEMATITES, 0,1 A 0,4% EXCL. DE MANGANESE										
1000 W O R L D	**625**	.	.	.	**600**	**20**	**5**	.	.	.
1010 INTRA-EC	**25**	.	.	.	.	**20**	**5**	.	.	.
1011 EXTRA-EC	**600**	.	.	.	**600**	.	.	.	.	.
7301.27 HAEMATITE PIG AND CAST IRON WITH <0.1% MANGANESE										
FONTES HEMATITES, MOINS DE 0,1% DE MANGANESE										
002 BELG.-LUXBG.	7478	3398	4080	.	.	.	.	.	.	.
003 NETHERLANDS	4816	.	4305	.	.	511	.	.	.	.
004 FR GERMANY	18177	.	18151	.	.	26	.	.	.	.
005 ITALY	12757	1763	10994	.	.	.	.	.	.	.
006 UTD. KINGDOM	7910	.	7910	.	.	.	.	.	.	.
036 SWITZERLAND	11401	52	10859	490	.	.	.	.	.	.
038 AUSTRIA	970	970	.	.	.	.	.	.	.	.
040 PORTUGAL	845	.	845	.	.	.	.	.	.	.
400 USA	3936	.	3936	.	.	.	.	.	.	.

Bestimmung Destination / Nimexe	Werte 1000 ECU Valeurs									
	EUR 10	Deutschland	France	Italia	Nederland	Belg.-Lux.	UK	Ireland	Danmark	Ἑλλάδα
7301 PIG IRON, CAST IRON AND SPIEGELEISEN, IN PIGS, BLOCKS, LUMPS AND SIMILAR FORMS										
ROHEISEN (EINSCHL. SPIEGELEISEN) IN BARREN, MASSELN, FLOSSEN ODER DERGL., AUCH IN FORMLOSEN STUECKEN										
7301.10 SPIEGELEISEN										
SPIEGELEISEN										
001 FRANCE	255	243	.	12	.	.	.	.	.	.
1000 M O N D E	**556**	**280**	**196**	**59**	**3**	**1**	**17**	.	.	.
1010 INTRA-CE	**408**	**280**	**67**	**50**	**3**	**1**	**7**	.	.	.
1011 EXTRA-CE	**147**	.	**128**	**9**	.	.	**10**	.	.	.
7301.21 HAEMATITE PIG AND CAST IRON, WITH MIN 0.4% MANGANESE AND MAX 1% SILICON										
HAEMATITROHEISEN, 0,4 % ODER MEHR MANGAN, BIS 1 % SILIZIUM										
001 FRANCE	64326	64326	.	.	.	.	.	.	.	.
002 BELG.-LUXBG.	379	9	367	.	3	.	.	.	.	.
003 PAYS-BAS	322	322	.	.	.	.	.	.	.	.
005 ITALIE	979	404	575	.	.	.	.	.	.	.
032 FINLANDE	147	147	.	.	.	.	.	.	.	.
036 SUISSE	201	192	9	.	.	.	.	.	.	.
052 TURQUIE	391	391	.	.	.	.	.	.	.	.
208 ALGERIE	274	274	.	.	.	.	.	.	.	.
1000 M O N D E	**67259**	**66233**	**975**	**22**	**3**	.	**26**	.	.	.
1010 INTRA-CE	**66145**	**65152**	**942**	**22**	**3**	.	**26**	.	.	.
1011 EXTRA-CE	**1114**	**1081**	**33**	.	.	.	.	.	.	.
1020 CLASSE 1	791	758	33	.	.	.	.	.	.	.
1021 A E L E	377	368	9	.	.	.	.	.	.	.
1030 CLASSE 2	274	274	.	.	.	.	.	.	.	.
7301.23 HAEMATITE PIG AND CAST IRON WITH MIN 0.4% MANGANESE AND >1% SILICON										
HAEMATITROHEISEN, 0,4% ODER MEHR MANGAN, UEBER 1% SILIZIUM										
001 FRANCE	1826	1821	.	5	.	.	.	.	.	.
002 BELG.-LUXBG.	5033	1874	2940	68	151	.	.	.	.	.
003 PAYS-BAS	1921	1563	316	.	.	42	.	.	.	.
004 RF ALLEMAGNE	838	.	733	.	50	55	.	.	.	.
005 ITALIE	11064	7855	3209	.	.	.	.	.	.	.
006 ROYAUME-UNI	693	291	402	.	.	.	.	.	.	.
008 DANEMARK	728	393	.	.	335	.	.	.	.	.
009 GRECE	156	15	.	141	.	.	.	.	.	.
036 SUISSE	5898	4315	1307	276	.	.	.	.	.	.
038 AUTRICHE	1394	604	226	564	.	.	.	.	.	.
040 PORTUGAL	466	280	186	.	.	.	.	.	.	.
042 ESPAGNE	617	.	614	.	3	.	.	.	.	.
048 YOUGOSLAVIE	368	145	.	223	.	.	.	.	.	.
052 TURQUIE	2112	724	.	1320	.	.	68	.	.	.
208 ALGERIE	454	454	.	.	.	.	.	.	.	.
212 TUNISIE	133	.	.	133	.	.	.	.	.	.
220 EGYPTE	789	.	.	789	.	.	.	.	.	.
302 CAMEROUN	108	.	79	29	.	.	.	.	.	.
352 TANZANIE	113	104	.	.	9	.	.	.	.	.
624 ISRAEL	201	183	.	18	.	.	.	.	.	.
1000 M O N D E	**35223**	**20846**	**10088**	**3566**	**548**	**101**	**72**	.	**2**	.
1010 INTRA-CE	**22260**	**13812**	**7600**	**213**	**535**	**97**	**3**	.	.	.
1011 EXTRA-CE	**12962**	**7034**	**2488**	**3353**	**13**	**4**	**68**	.	**2**	.
1020 CLASSE 1	10995	6129	2410	2383	3	.	68	.	2	.
1021 A E L E	7813	5252	1718	841	.	.	.	.	2	.
1030 CLASSE 2	1966	905	79	969	9	4	.	.	.	.
1031 ACP (63)	234	117	79	29	9	.	.	.	.	.
7301.25 HAEMATITE PIG AND CAST IRON WITH MIN 0.1% BUT <0.4% MANGANESE										
HAEMATITROHEISEN, 0,1 BIS UNTER 0,4% MANGAN										
1000 M O N D E	**67**	.	.	.	**63**	**2**	**2**	.	.	.
1010 INTRA-CE	**4**	.	.	.	.	**2**	**2**	.	.	.
1011 EXTRA-CE	**63**	.	.	.	**63**	.	.	.	.	.
7301.27 HAEMATITE PIG AND CAST IRON WITH <0.1% MANGANESE										
HAEMATITROHEISEN, MIT WENIGER ALS 0,1% MANGAN										
002 BELG.-LUXBG.	1436	665	771	.	.	.	.	.	.	.
003 PAYS-BAS	932	.	829	.	.	103	.	.	.	.
004 RF ALLEMAGNE	3525	.	3520	.	.	5	.	.	.	.
005 ITALIE	2240	336	1904	.	.	.	.	.	.	.
006 ROYAUME-UNI	1307	.	1307	.	.	.	.	.	.	.
036 SUISSE	2099	11	1974	114	.	.	.	.	.	.
038 AUTRICHE	193	193	.	.	.	.	.	.	.	.
040 PORTUGAL	145	.	145	.	.	.	.	.	.	.
400 ETATS-UNIS	484	.	484	.	.	.	.	.	.	.

Bestimmung Destination / Nimexe	Mengen 1000 kg Quantités: EUR 10	Deutschland	France	Italia	Nederland	Belg.-Lux.	UK	Ireland	Danmark	Ελλάδα
7301.27										
1000 **W O R L D**	69422	6258	62136	490	.	538	.	.	.	.
1010 **INTRA-EC**	51214	5237	45439	.	.	538	.	.	.	.
1011 **EXTRA-EC**	18209	1022	16697	490	.	.	.	.	.	.
1020 CLASS 1	18119	1022	16607	490	.	.	.	.	.	.
1021 EFTA COUNTR.	13973	1022	12461	490	.	.	.	.	.	.
7301.31 PHOSPHORIC PIG AND CAST IRON WITH MAX 1% SILICON										
FONTES PHOSPHOREUSES 1 PC OU MOINS DE SILICIUM										
1000 **W O R L D**	252	117	85	50	.	.	.	.	.	.
1010 **INTRA-EC**	25	.	.	25	.	.	.	.	.	.
1011 **EXTRA-EC**	227	117	85	25	.	.	.	.	.	.
7301.35 PHOSPHORIC PIG AND CAST IRON WITH > 1% SILICON										
FONTES PHOSPHOREUSES PLUS DE 1 PC DE SILICIUM										
002 BELG.-LUXBG.	1457	59	401	.	7	.	990	.	.	.
004 FR GERMANY	1495	.	1477	.	18	.	.	.	.	.
005 ITALY	1935	980	955	.	.	.	.	.	.	.
009 GREECE	1197	5	1192	.	.	.	.	.	.	.
042 SPAIN	1867	.	1867	.	.	.	.	.	.	.
052 TURKEY	2998	.	.	.	.	.	2998	.	.	.
220 EGYPT	8800	300	.	.	.	.	8500	.	.	.
647 U.A.EMIRATES	608	410	198	.	.	.	.	.	.	.
1000 **W O R L D**	22015	2447	6799	18	38	27	12686	.	.	.
1010 **INTRA-EC**	6295	1148	4072	.	38	27	1010	.	.	.
1011 **EXTRA-EC**	15720	1299	2727	18	.	.	11676	.	.	.
1020 CLASS 1	6030	509	2523	.	.	.	2998	.	.	.
1021 EFTA COUNTR.	1165	509	656	.	.	.	.	.	.	.
1030 CLASS 2	9690	790	204	18	.	.	8678	.	.	.
7301.41 PIG AND CAST IRON, OTHER THAN HAEMATITE OR PHOSPHORIC, WITH MIN 0.30% BUT MAX 1% TITANIUM AND MIN 0.50% BUT MAX 1% VANADIUM										
AUTRES FONTES 0,30 PC INCLUS A 1 PC INCLUS DE TITANE ET 0,50 PC INCLUS A 1 PC INCLUS DE VANADIUM										
1000 **W O R L D**	404	.	148	.	60	27	47	.	122	.
1010 **INTRA-EC**	266	.	138	.	60	27	41	.	.	.
1011 **EXTRA-EC**	138	.	10	.	.	.	6	.	122	.
1020 CLASS 1	128	.	.	.	.	.	6	.	122	.
7301.49 OTHER PIG AND CAST IRON NOT WITHIN 7301.41										
FONTES NDA										
001 FRANCE	5158	3	.	10	.	37	5108	.	.	.
002 BELG.-LUXBG.	14019	1	20	.	5	.	13992	.	1	.
003 NETHERLANDS	11829	10609	23	.	.	855	342	.	.	.
004 FR GERMANY	11292	.	2926	82	7923	33	287	.	41	.
005 ITALY	2201	.	1988	.	.	11	202	.	.	.
006 UTD. KINGDOM	577	431	1	39	11	94	.	1	.	.
007 IRELAND	282	.	.	.	.	.	282	.	.	.
052 TURKEY	999	.	.	.	.	.	999	.	.	.
208 ALGERIA	149	.	149	.	.	.	.	.	.	.
212 TUNISIA	33	.	33	.	.	.	.	.	.	.
220 EGYPT	10000	.	.	.	.	.	10000	.	.	.
400 USA	41	.	.	.	.	.	41	.	.	.
1000 **W O R L D**	58219	11052	5256	148	7940	1272	32492	1	58	.
1010 **INTRA-EC**	45404	11051	4959	131	7939	1029	20252	1	42	.
1011 **EXTRA-EC**	12815	1	297	17	1	243	12240	.	16	.
1020 CLASS 1	1513	1	96	17	.	16	1368	.	15	.
1021 EFTA COUNTR.	256	1	66	17	.	16	141	.	15	.
1030 CLASS 2	11303	.	201	1	1	227	10872	.	1	.
1031 ACP (63)	175	.	15	.	.	5	155	.	.	.
7302 FERRO-ALLOYS										
FERRO-ALLIAGES										
7302.01 FERRO-MANGANESE WITH > 2% CARBON, GRANULOMETRY OF MAX 10MM AND > 65% MANGANESE										
FERROMANGANESE CONTENANT > 2% DE CARBONE, GRANULOMETRIE MAX. 10 MM, TENEUR DE MANGANESE > 65%										
001 FRANCE	326	276	.	.	.	50	.	.	.	.
002 BELG.-LUXBG.	974	45	929	.	.	.	.	.	.	.
004 FR GERMANY	6785	.	2009	.	.	3240	1536	.	.	.
005 ITALY	733	72	661	.	.	.	.	.	.	.
400 USA	1274	.	1270	.	.	4	.	.	.	.
1000 **W O R L D**	11347	1320	5125	.	.	3306	1596	.	.	.
1010 **INTRA-EC**	9121	482	3801	.	.	3302	1536	.	.	.
1011 **EXTRA-EC**	2227	839	1324	.	.	4	60	.	.	.

Bestimmung Destination / Nimexe	Werte 1000 ECU Valeurs: EUR 10	Deutschland	France	Italia	Nederland	Belg.-Lux.	UK	Ireland	Danmark	Ελλάδα
7301.27										
1000 **M O N D E**	12577	1223	11132	114	.	108	.	.	.	.
1010 **INTRA-CE**	9459	1019	8332	.	.	108	.	.	.	.
1011 **EXTRA-CE**	3118	204	2800	114	.	.	.	.	.	.
1020 CLASSE 1	3100	204	2782	114	.	.	.	.	.	.
1021 A E L E	2571	204	2253	114	.	.	.	.	.	.
7301.31 PHOSPHORIC PIG AND CAST IRON WITH MAX 1% SILICON										
PHOSPHORHALTIGES ROHEISEN MIT SI-GEHALT BIS 1 PC										
1000 **M O N D E**	57	25	20	12	.	.	.	.	.	.
1010 **INTRA-CE**	8	.	.	8	.	.	.	.	.	.
1011 **EXTRA-CE**	50	25	20	5	.	.	.	.	.	.
7301.35 PHOSPHORIC PIG AND CAST IRON WITH > 1% SILICON										
PHOSPHORHALTIGES ROHEISEN MIT SI-GEHALT UEBER 1 PC										
002 BELG.-LUXBG.	263	13	76	.	5	.	169	.	.	.
004 RF ALLEMAGNE	323	.	314	.	9	.	.	.	.	.
005 ITALIE	354	176	176	.	.	.	.	.	.	.
009 GRECE	298	1	297	.	.	.	.	.	.	.
042 ESPAGNE	330	.	330	.	.	.	.	.	.	.
052 TURQUIE	400	.	.	.	.	.	400	.	.	.
220 EGYPTE	1339	181	.	.	.	.	1158	.	.	.
647 EMIRATS ARAB	120	86	34	.	.	.	.	.	.	.
1000 **M O N D E**	3798	582	1376	25	28	10	1777	.	.	.
1010 **INTRA-CE**	1302	213	879	.	28	10	172	.	.	.
1011 **EXTRA-CE**	2496	369	497	25	.	.	1605	.	.	.
1020 CLASSE 1	929	74	455	.	.	.	400	.	.	.
1021 A E L E	199	74	125	.	.	.	.	.	.	.
1030 CLASSE 2	1567	296	42	25	.	.	1204	.	.	.
7301.41 PIG AND CAST IRON, OTHER THAN HAEMATITE OR PHOSPHORIC, WITH MIN 0.30% BUT MAX 1% TITANIUM AND MIN 0.50% BUT MAX 1% VANADIUM										
ROHEISEN,TI-GEHALT VON 0,30-1 PC,V-GEHALT VON 0,50-1 PC										
1000 **M O N D E**	250	.	85	.	20	4	89	.	52	.
1010 **INTRA-CE**	132	.	81	.	20	4	27	.	.	.
1011 **EXTRA-CE**	118	.	5	.	.	.	61	.	52	.
1020 CLASSE 1	113	.	.	.	.	.	61	.	52	.
7301.49 OTHER PIG AND CAST IRON NOT WITHIN 7301.41										
ANDERES ROHEISEN										
001 FRANCE	1189	.	.	20	.	70	1099	.	.	.
002 BELG.-LUXBG.	2456	1	37	.	2	.	2414	.	2	.
003 PAYS-BAS	1770	1066	3	.	.	534	167	.	.	.
004 RF ALLEMAGNE	1314	.	299	145	549	60	238	.	23	.
005 ITALIE	338	.	283	.	.	4	51	.	.	.
006 ROYAUME-UNI	643	439	1	18	7	178	.	.	.	.
007 IRLANDE	167	.	.	.	.	.	167	.	.	.
052 TURQUIE	174	.	.	.	.	.	174	.	.	.
208 ALGERIE	143	.	143	.	.	.	.	.	.	.
212 TUNISIE	156	.	156	.	.	.	.	.	.	.
220 EGYPTE	1278	.	.	.	.	.	1278	.	.	.
400 ETATS-UNIS	145	.	.	.	.	.	145	.	.	.
1000 **M O N D E**	10714	1512	1039	205	560	969	6390	.	39	.
1010 **INTRA-CE**	7946	1509	622	183	558	846	4203	.	25	.
1011 **EXTRA-CE**	2767	2	416	22	2	124	2187	.	14	.
1020 CLASSE 1	774	2	90	16	.	24	629	.	13	.
1021 A E L E	231	2	38	16	.	24	138	.	13	.
1030 CLASSE 2	1994	.	326	6	2	100	1559	.	1	.
1031 ACP (63)	113	.	21	1	.	6	85	.	.	.
7302 FERRO-ALLOYS										
FERROLEGIERUNGEN										
7302.01 FERRO-MANGANESE WITH > 2% CARBON, GRANULOMETRY OF MAX 10MM AND > 65% MANGANESE										
FERROMANGAN MIT C-GEHALT UEBER 2% (HOCHGEKOHLT), KOERNUNG MAX. 10 MM, MANGANGEHALT > 65%										
001 FRANCE	112	94	.	1	1	16	.	.	.	.
002 BELG.-LUXBG.	209	13	196	.	.	.	.	.	.	.
004 RF ALLEMAGNE	1551	.	435	.	.	935	181	.	.	.
005 ITALIE	197	22	175	.	.	.	.	.	.	.
400 ETATS-UNIS	257	.	256	.	.	1	.	.	.	.
1000 **M O N D E**	2794	509	1129	1	1	956	198	.	.	.
1010 **INTRA-CE**	2183	186	859	1	1	955	181	.	.	.
1011 **EXTRA-CE**	611	323	270	.	.	1	17	.	.	.

Bestimmung Destination / Nimexe	Mengen 1000 kg Quantités	EUR 10	Deutschland	France	Italia	Nederland	Belg.-Lux.	UK	Ireland	Danmark	Ἑλλάδα
7302.01											
1020	CLASS 1	1550	167	1319	.	.	4	60	.	.	.
1030	CLASS 2	677	672	5	.	.	.	.	.	.	.
1031	ACP (63)	322	322	.	.	.	.	.	.	.	.
7302.09	**FERRO-MANGANESE WITH > 2% CARBON, NOT WITHIN > 302.01**										
	FERROMANGANESE CONTENANT > 2% DE CARBONE, NON REPR. SOUS 7302.01										
001	FRANCE	5573	1495	.	42	.	4025	11	.	.	.
002	BELG.-LUXBG.	33956	2447	29267	1	.	.	2241	.	.	.
003	NETHERLANDS	6608	891	5156	.	.	10	551	.	.	.
004	FR GERMANY	37181	.	26495	2	.	4252	6432	.	.	.
005	ITALY	27028	3828	23200	.	.	.	.	.	.	.
006	UTD. KINGDOM	1249	284	965	.	.	.	.	.	.	.
007	IRELAND	821	.	801	.	.	.	20	.	.	.
009	GREECE	280	80	.	.	.	200	.	.	.	.
030	SWEDEN	5637	137	5500	.	.	.	.	.	.	.
036	SWITZERLAND	5021	854	3216	.	.	.	951	.	.	.
038	AUSTRIA	1864	1692	172	.	.	.	.	.	.	.
042	SPAIN	1248	600	137	.	.	.	511	.	.	.
052	TURKEY	4465	.	3500	.	.	.	965	.	.	.
062	CZECHOSLOVAK	400	400	.	.	.	.	.	.	.	.
208	ALGERIA	2220	.	2174	.	.	46	.	.	.	.
216	LIBYA	301	301	.	.	.	.	.	.	.	.
288	NIGERIA	300	20	.	.	.	280	.	.	.	.
400	USA	129334	2000	127334	.	.	.	.	.	.	.
404	CANADA	2300	2300	.	.	.	.	.	.	.	.
484	VENEZUELA	10000	.	10000	.	.	.	.	.	.	.
608	SYRIA	731	.	701	.	.	30	.	.	.	.
616	IRAN	5139	139	5000	.	.	.	.	.	.	.
632	SAUDI ARABIA	972	.	972	.	.	.	.	.	.	.
644	QATAR	3050	3050	.	.	.	.	.	.	.	.
662	PAKISTAN	1498	1	1247	.	.	.	250	.	.	.
680	THAILAND	919	.	100	.	25	794	.	.	.	.
708	PHILIPPINES	753	.	732	.	.	21	.	.	.	.
1000	**W O R L D**	**290417**	**20997**	**246872**	**75**	**69**	**10388**	**12016**	**.**	**.**	**.**
1010	**INTRA-EC**	**112711**	**9039**	**85883**	**45**	**.**	**8487**	**9257**	**.**	**.**	**.**
1011	**EXTRA-EC**	**177706**	**11958**	**160989**	**30**	**69**	**1901**	**2759**	**.**	**.**	**.**
1020	CLASS 1	150185	7794	139858	30	.	.	2503	.	.	.
1021	EFTA COUNTR.	12584	2723	8888	.	.	.	973	.	.	.
1030	CLASS 2	26898	3540	21132	.	69	1901	256	.	.	.
1031	ACP (63)	472	20	.	.	43	409	.	.	.	.
1040	CLASS 3	624	624	.	.	.	.	.	.	.	.
7302.19	**FERRO-MANGANESE WITH MAX 2% CARBON**										
	FERRO-MANGANESE CONTENANT MAX. 2 PC DE CARBONE										
002	BELG.-LUXBG.	5363	3420	1768	.	5	.	.	170	.	.
003	NETHERLANDS	1670	1050	564	.	.	56	.	.	.	.
004	FR GERMANY	5785	.	5572	96	.	75	28	14	.	.
005	ITALY	10694	2212	8482	.	.	.	.	.	.	.
006	UTD. KINGDOM	6243	1489	4754	.	.	.	.	.	.	.
007	IRELAND	148	118	.	.	.	.	30	.	.	.
009	GREECE	161	37	80	40	.	4	.	.	.	.
030	SWEDEN	328	243	85	.	.	.	.	.	.	.
036	SWITZERLAND	1904	760	143	1001	.	.	.	.	.	.
038	AUSTRIA	1014	901	113	.	.	.	.	.	.	.
042	SPAIN	194	154	40	.	.	.	.	.	.	.
048	YUGOSLAVIA	835	586	125	124	.	.	.	.	.	.
052	TURKEY	1015	545	195	.	.	25	250	.	.	.
064	HUNGARY	360	360	.	.	.	.	.	.	.	.
068	BULGARIA	1101	816	285	.	.	.	.	.	.	.
208	ALGERIA	993	983	10	.	.	.	.	.	.	.
220	EGYPT	175	.	175	.	.	.	.	.	.	.
400	USA	12116	7445	4651	.	.	20	.	.	.	.
404	CANADA	3052	1500	1552	.	.	.	.	.	.	.
484	VENEZUELA	428	84	344	.	.	.	.	.	.	.
528	ARGENTINA	575	575	.	.	.	.	.	.	.	.
612	IRAQ	88	88	.	.	.	.	.	.	.	.
616	IRAN	611	611	.	.	.	.	.	.	.	.
624	ISRAEL	140	52	57	.	.	.	31	.	.	.
662	PAKISTAN	231	58	172	.	.	.	1	.	.	.
664	INDIA	668	80	588	.	.	.	.	.	.	.
728	SOUTH KOREA	256	91	165	.	.	.	.	.	.	.
732	JAPAN	204	.	204	.	.	.	.	.	.	.
800	AUSTRALIA	198	115	46	.	.	.	37	.	.	.
1000	**W O R L D**	**57586**	**24945**	**30511**	**1316**	**5**	**198**	**427**	**184**	**.**	**.**
1010	**INTRA-EC**	**30131**	**8338**	**21220**	**185**	**5**	**135**	**64**	**184**	**.**	**.**
1011	**EXTRA-EC**	**27454**	**16607**	**9290**	**1131**	**.**	**63**	**363**	**.**	**.**	**.**
1020	CLASS 1	21130	12474	7177	1124	.	45	310	.	.	.
1021	EFTA COUNTR.	3403	2037	359	1001	.	.	6	.	.	.
1030	CLASS 2	4735	2849	1808	7	.	18	53	.	.	.
1040	CLASS 3	1591	1286	305	.	.	.	.	.	.	.

Bestimmung Destination / Nimexe	Werte 1000 ECU Valeurs	EUR 10	Deutschland	France	Italia	Nederland	Belg.-Lux.	UK	Ireland	Danmark	Ἑλλάδα
7302.01											
1020	CLASSE 1	344	59	267	.	.	1	17	.	.	.
1030	CLASSE 2	267	264	3	.	.	.	.	.	.	.
1031	ACP (63)	127	127	.	.	.	.	.	.	.	.
7302.09	**FERRO-MANGANESE WITH > 2% CARBON, NOT WITHIN > 302.01**										
	FERROMANGAN MIT C-GEHALT UEBER 2% (HOCHGEKOHLT), NICHT IN 7302.01 ENTHALTEN										
001	FRANCE	1958	495	.	42	.	1419	2	.	.	.
002	BELG.-LUXBG.	11126	1028	9474	6	.	.	618	.	.	.
003	PAYS-BAS	2170	321	1696	.	.	3	150	.	.	.
004	RF ALLEMAGNE	12095	.	8944	4	.	1416	1731	.	.	.
005	ITALIE	8654	1276	7378	.	.	.	.	.	.	.
006	ROYAUME-UNI	413	114	299	.	.	.	.	.	.	.
007	IRLANDE	279	.	262	.	.	.	17	.	.	.
009	GRECE	112	35	.	2	.	75	.	.	.	.
030	SUEDE	1613	34	1579	.	.	.	.	.	.	.
036	SUISSE	1552	269	1034	.	.	.	249	.	.	.
038	AUTRICHE	602	567	35	.	.	.	.	.	.	.
042	ESPAGNE	389	198	56	.	.	.	135	.	.	.
052	TURQUIE	1394	.	1087	.	.	.	307	.	.	.
062	TCHECOSLOVAQ	143	143	.	.	.	.	.	.	.	.
208	ALGERIE	720	.	703	.	.	17	.	.	.	.
216	LIBYE	123	123	.	.	.	.	.	.	.	.
288	NIGERIA	104	8	.	.	.	96	.	.	.	.
400	ETATS-UNIS	36210	1165	35045	.	.	.	.	.	.	.
404	CANADA	721	721	.	.	.	.	.	.	.	.
484	VENEZUELA	3380	.	3380	.	.	.	.	.	.	.
608	SYRIE	224	.	211	.	.	13	.	.	.	.
616	IRAN	1623	68	1555	.	.	.	.	.	.	.
632	ARABIE SAOUD	339	.	339	.	.	.	.	.	.	.
644	QATAR	883	883	.	.	.	.	.	.	.	.
662	PAKISTAN	508	1	437	.	.	.	70	.	.	.
680	THAILANDE	334	.	31	.	9	294	.	.	.	.
708	PHILIPPINES	245	.	237	.	.	8	.	.	.	.
1000	**M O N D E**	**88575**	**7634**	**73855**	**75**	**26**	**3609**	**3376**	**.**	**.**	**.**
1010	**INTRA-CE**	**35815**	**3276**	**28054**	**54**	**.**	**2913**	**2518**	**.**	**.**	**.**
1011	**EXTRA-CE**	**51760**	**4358**	**45801**	**21**	**26**	**695**	**859**	**.**	**.**	**.**
1020	CLASSE 1	42678	3042	38835	21	.	.	780	.	.	.
1021	A E L E	3813	892	2647	.	.	.	274	.	.	.
1030	CLASSE 2	8874	1109	6966	.	26	695	78	.	.	.
1031	ACP (63)	172	8	.	.	17	147	.	.	.	.
1040	CLASSE 3	207	207	.	.	.	.	.	.	.	.
7302.19	**FERRO-MANGANESE WITH MAX 2% CARBON**										
	FERROMANGAN MIT C-GEHALT BIS 2 PC										
002	BELG.-LUXBG.	3209	1949	1139	.	1	.	3	117	.	.
003	PAYS-BAS	1211	632	564	.	.	15	.	.	.	.
004	RF ALLEMAGNE	3960	.	3838	53	.	52	10	7	.	.
005	ITALIE	6344	1441	4903	.	.	.	.	.	.	.
006	ROYAUME-UNI	4120	1054	3066	.	.	.	.	.	.	.
007	IRLANDE	111	101	.	.	.	.	10	.	.	.
009	GRECE	116	24	61	27	.	4	.	.	.	.
030	SUEDE	273	195	78	.	.	.	.	.	.	.
036	SUISSE	1348	563	131	654	.	.	.	.	.	.
038	AUTRICHE	618	516	102	.	.	.	.	.	.	.
042	ESPAGNE	159	122	37	.	.	.	.	.	.	.
048	YOUGOSLAVIE	676	505	116	55	.	.	.	.	.	.
052	TURQUIE	626	354	174	.	.	20	78	.	.	.
064	HONGRIE	240	240	.	.	.	.	.	.	.	.
068	BULGARIE	830	579	251	.	.	.	.	.	.	.
208	ALGERIE	652	644	8	.	.	.	.	.	.	.
220	EGYPTE	138	.	138	.	.	.	.	.	.	.
400	ETATS-UNIS	9232	4610	4605	.	.	17	.	.	.	.
404	CANADA	2312	929	1383	.	.	.	.	.	.	.
484	VENEZUELA	307	76	231	.	.	.	.	.	.	.
528	ARGENTINE	523	523	.	.	.	.	.	.	.	.
612	IRAK	100	100	.	.	.	.	.	.	.	.
616	IRAN	505	505	.	.	.	.	.	.	.	.
624	ISRAEL	111	33	47	.	.	.	31	.	.	.
662	PAKISTAN	124	34	88	.	.	.	2	.	.	.
664	INDE	674	84	590	.	.	.	.	.	.	.
728	COREE DU SUD	218	81	137	.	.	.	.	.	.	.
732	JAPON	128	.	128	.	.	.	.	.	.	.
800	AUSTRALIE	158	95	36	.	.	.	27	.	.	.
1000	**M O N D E**	**39911**	**16452**	**22121**	**880**	**1**	**123**	**210**	**124**	**.**	**.**
1010	**INTRA-CE**	**19162**	**5209**	**13572**	**159**	**1**	**71**	**26**	**124**	**.**	**.**
1011	**EXTRA-CE**	**20750**	**11243**	**8549**	**721**	**.**	**53**	**184**	**.**	**.**	**.**
1020	CLASSE 1	15760	8078	6812	709	.	37	124	.	.	.
1021	A E L E	2375	1387	327	654	.	.	7	.	.	.
1030	CLASSE 2	3831	2280	1464	12	.	15	60	.	.	.
1040	CLASSE 3	1158	885	273	.	.	.	.	.	.	.

Bestimmung / Destination / Nimexe	Mengen 1000 kg Quantités									
	EUR 10	Deutschland	France	Italia	Nederland	Belg.-Lux.	UK	Ireland	Danmark	Ελλάδα
7302.20 FERRO-ALUMINIUM, FERRO-SILICO-ALUMINIUM AND FERRO-SILICO-MANGANO-ALUMINIUM										
UK: NO BREAKDOWN BY COUNTRIES										
FERRO-ALUMINIUM, FERRO-SILICO-ALUMINIUM ET FERRO-SILICOMANGANO-ALUMINIUM										
UK: PAS DE VENTILATION PAR PAYS										
002 BELG.-LUXBG.	471	.	471	.	.	.	.	.	.	.
003 NETHERLANDS	732	5	69	.	.	658	.	.	.	.
005 ITALY	1022	.	1022	.	.	.	.	.	.	.
036 SWITZERLAND	130	.	130	.	.	.	.	.	.	.
977 SECRET CTRS.	2736	.	.	.	.	.	2736	.	.	.
1000 W O R L D	**5226**	**22**	**1711**	**24**	**.**	**733**	**2736**	**.**	**.**	**.**
1010 INTRA-EC	**2326**	**7**	**1562**	**24**	**.**	**733**	**.**	**.**	**.**	**.**
1011 EXTRA-EC	**164**	**15**	**149**	**.**	**.**	**.**	**.**	**.**	**.**	**.**
1020 CLASS 1	131	.	131	.	.	.	.	.	.	.
1021 EFTA COUNTR.	130	.	130	.	.	.	.	.	.	.
7302.30 FERRO-SILICON										
DE: NO BREAKDOWN BY COUNTRIES										
FERRO-SILICIUM										
DE: PAS DE VENTILATION PAR PAYS										
001 FRANCE	4238	.	.	2380	1	1838	19	.	.	.
002 BELG.-LUXBG.	6459	.	5510	109	840	.	.	.	.	.
003 NETHERLANDS	684	.	576	.	.	26	82	.	.	.
004 FR GERMANY	35443	.	26872	2771	4232	712	856	.	.	.
005 ITALY	14112	.	14070	.	.	.	42	.	.	.
006 UTD. KINGDOM	5808	.	5728	.	60	.	.	20	.	.
009 GREECE	1089	.	979	23	40	5	42	.	.	.
036 SWITZERLAND	3587	.	3235	328	.	24	.	.	.	.
038 AUSTRIA	266	.	38	205	.	23	.	.	.	.
042 SPAIN	1138	.	1138	.	.	.	.	.	.	.
048 YUGOSLAVIA	125	.	.	125	.	.	.	.	.	.
208 ALGERIA	618	.	618	.	.	.	.	.	.	.
400 USA	3387	.	3007	379	.	.	1	.	.	.
472 TRINIDAD,TOB	389	.	.	.	.	.	389	.	.	.
644 QATAR	800	.	800	.	.	.	.	.	.	.
664 INDIA	500	.	.	500	.	.	.	.	.	.
680 THAILAND	433	.	416	.	.	.	17	.	.	.
708 PHILIPPINES	200	.	198	.	.	.	2	.	.	.
728 SOUTH KOREA	1665	.	1659	.	.	.	6	.	.	.
732 JAPAN	20183	.	20122	61	.	.	.	.	.	.
800 AUSTRALIA	145	.	143	.	.	.	2	.	.	.
977 SECRET CTRS.	58831	58831	.	.	.	.	.	.	.	.
1000 W O R L D	**161342**	**58831**	**86024**	**6965**	**5176**	**2627**	**1699**	**20**	**.**	**.**
1010 INTRA-EC	**67972**	**.**	**53735**	**5282**	**5172**	**2580**	**1183**	**20**	**.**	**.**
1011 EXTRA-EC	**34541**	**.**	**32289**	**1683**	**4**	**48**	**517**	**.**	**.**	**.**
1020 CLASS 1	29210	.	27972	1128	.	47	63	.	.	.
1021 EFTA COUNTR.	3973	.	3355	558	.	47	13	.	.	.
1030 CLASS 2	5266	.	4251	556	4	1	454	.	.	.
1031 ACP (63)	567	.	191	.	.	.	396	.	.	.
7302.40 FERRO-SILICO MANGANESE										
BL: INCLUDED IN 7302.81										
FERRO-SILICO-MANGANESE										
BL: REPRIS SOUS 7302.81										
001 FRANCE	3514	46	.	3465	.	.	3	.	.	.
002 BELG.-LUXBG.	4800	1274	3526	.	.	.	.	.	.	.
003 NETHERLANDS	283	243	40	.	.	.	.	.	.	.
004 FR GERMANY	2880	.	2135	741	.	.	3	.	1	.
005 ITALY	447	187	260	.	.	.	.	.	.	.
006 UTD. KINGDOM	193	.	193	.	.	.	.	.	.	.
007 IRELAND	274	.	180	.	.	.	94	.	.	.
036 SWITZERLAND	4365	3270	.	1095	.	.	.	.	.	.
400 USA	57	.	54	3	.	.	.	.	.	.
800 AUSTRALIA	122	.	122	.	.	.	.	.	.	.
1000 W O R L D	**17258**	**5134**	**6530**	**5360**	**.**	**.**	**233**	**.**	**1**	**.**
1010 INTRA-EC	**12439**	**1799**	**6334**	**4206**	**.**	**.**	**99**	**.**	**1**	**.**
1011 EXTRA-EC	**4819**	**3335**	**196**	**1154**	**.**	**.**	**134**	**.**	**.**	**.**
1020 CLASS 1	4664	3287	181	1154	.	.	42	.	.	.
1021 EFTA COUNTR.	4395	3272	4	1119	.	.	.	.	.	.
7302.52 FERRO-CHROMIUM WITH MAX 4% CARBON										
FERROCHROME, TENEUR EN CARBONE MAX. 4%										
001 FRANCE	7214	5928	.	784	351	134	17	.	.	.
002 BELG.-LUXBG.	2166	2052	70	44	.	.	.	.	.	.
003 NETHERLANDS	1743	367	46	156	.	.	1174	.	.	.
004 FR GERMANY	7274	.	176	5249	179	1049	621	.	.	.
005 ITALY	1076	822	61	.	127	48	18	.	.	.
006 UTD. KINGDOM	6371	2280	.	4091	.	.	.	.	.	.

Bestimmung / Destination / Nimexe	Werte 1000 ECU Valeurs									
	EUR 10	Deutschland	France	Italia	Nederland	Belg.-Lux.	UK	Ireland	Danmark	Ελλάδα
7302.20 FERRO-ALUMINIUM, FERRO-SILICO-ALUMINIUM AND FERRO-SILICO-MANGANO-ALUMINIUM										
UK: NO BREAKDOWN BY COUNTRIES										
FERROALUMINIUM, FERROSILIZIUMALUMINIUM UND FERROSILIZIUMMANGANALUMINIUM										
UK: OHNE AUFTEILUNG NACH LAENDERN										
002 BELG.-LUXBG.	357	.	357	.	.	.	.	.	.	.
003 PAYS-BAS	135	4	67	.	.	64	.	.	.	.
005 ITALIE	820	.	820	.	.	.	.	.	.	.
036 SUISSE	109	.	109	.	.	.	.	.	.	.
977 SECRET	2433	.	.	.	.	.	2433	.	.	.
1000 M O N D E	**3977**	**33**	**1401**	**32**	**.**	**78**	**2433**	**.**	**.**	**.**
1010 INTRA-CE	**1360**	**7**	**1244**	**32**	**.**	**77**	**.**	**.**	**.**	**.**
1011 EXTRA-CE	**182**	**26**	**156**	**.**	**.**	**.**	**.**	**.**	**.**	**.**
1020 CLASSE 1	140	.	140	.	.	.	.	.	.	.
1021 A E L E	109	.	109	.	.	.	.	.	.	.
7302.30 FERRO-SILICON										
DE: NO BREAKDOWN BY COUNTRIES										
FERROSILIZIUM										
DE: OHNE AUFTEILUNG NACH LAENDERN										
001 FRANCE	2813	.	.	1793	1	1012	7	.	.	.
002 BELG.-LUXBG.	3524	.	3035	78	411	.	.	.	.	.
003 PAYS-BAS	499	.	364	.	.	19	116	.	.	.
004 RF ALLEMAGNE	19711	.	15224	1287	2366	418	416	.	.	.
005 ITALIE	8350	.	8330	.	.	.	20	.	.	.
006 ROYAUME-UNI	3259	.	3234	.	24	.	.	1	.	.
009 GRECE	561	.	503	16	19	3	20	.	.	.
036 SUISSE	1733	.	1544	172	.	10	7	.	.	.
038 AUTRICHE	117	.	35	70	.	12	.	.	.	.
042 ESPAGNE	913	.	913	.	.	.	.	.	.	.
048 YOUGOSLAVIE	188	.	.	188	.	.	.	.	.	.
208 ALGERIE	412	.	412	.	.	.	.	.	.	.
400 ETATS-UNIS	2302	.	1993	307	.	.	2	.	.	.
472 TRINIDAD,TOB	273	.	.	.	.	.	273	.	.	.
644 QATAR	524	.	524	.	.	.	.	.	.	.
664 INDE	432	.	.	432	.	.	.	.	.	.
680 THAILANDE	359	.	350	.	.	.	9	.	.	.
708 PHILIPPINES	124	.	122	.	.	.	2	.	.	.
728 COREE DU SUD	979	.	970	.	.	.	9	.	.	.
732 JAPON	12728	.	12685	43	.	.	.	.	.	.
800 AUSTRALIE	142	.	140	.	.	.	2	.	.	.
977 SECRET	43908	43908	.	.	.	.	.	.	.	.
1000 M O N D E	**104832**	**43908**	**51048**	**4447**	**2827**	**1478**	**1123**	**1**	**.**	**.**
1010 INTRA-CE	**38811**	**.**	**30690**	**3175**	**2821**	**1451**	**673**	**1**	**.**	**.**
1011 EXTRA-CE	**22113**	**.**	**20359**	**1272**	**6**	**26**	**450**	**.**	**.**	**.**
1020 CLASSE 1	18394	.	17501	799	.	22	72	.	.	.
1021 A E L E	1943	.	1647	257	.	22	17	.	.	.
1030 CLASSE 2	3677	.	2816	473	6	4	378	.	.	.
1031 ACP (63)	462	.	184	.	.	.	278	.	.	.
7302.40 FERRO-SILICO MANGANESE										
BL: INCLUDED IN 7302.81										
FERROSILIZIUMMANGAN										
BL: IN 7302.81 ENTHALTEN										
001 FRANCE	1448	20	.	1428	.	.	.	.	.	.
002 BELG.-LUXBG.	1839	425	1414	.	.	.	.	.	.	.
003 PAYS-BAS	131	102	29	.	.	.	.	.	.	.
004 RF ALLEMAGNE	968	.	508	451	.	.	7	.	2	.
005 ITALIE	195	66	129	.	.	.	.	.	.	.
006 ROYAUME-UNI	177	.	177	.	.	.	.	.	.	.
007 IRLANDE	100	.	59	.	.	.	41	.	.	.
036 SUISSE	1078	823	.	255	.	.	.	.	.	.
400 ETATS-UNIS	121	.	63	58	.	.	.	.	.	.
800 AUSTRALIE	123	.	123	.	.	.	.	.	.	.
1000 M O N D E	**6397**	**1517**	**2512**	**2255**	**.**	**.**	**111**	**.**	**2**	**.**
1010 INTRA-CE	**4880**	**635**	**2316**	**1879**	**.**	**.**	**48**	**.**	**2**	**.**
1011 EXTRA-CE	**1518**	**883**	**196**	**376**	**.**	**.**	**63**	**.**	**.**	**.**
1020 CLASSE 1	1419	839	190	376	.	.	14	.	.	.
1021 A E L E	1098	824	4	270	.	.	.	.	.	.
7302.52 FERRO-CHROMIUM WITH MAX 4% CARBON										
FERROCHROM, KOHLENSTOFFGEHALT MAX. 4%										
001 FRANCE	8611	7311	.	782	362	134	22	.	.	.
002 BELG.-LUXBG.	2466	2292	132	42	.	.	.	.	.	.
003 PAYS-BAS	1999	422	67	140	.	.	1370	.	.	.
004 RF ALLEMAGNE	5548	.	207	3245	154	1165	777	.	.	.
005 ITALIE	1259	935	120	.	135	47	22	.	.	.
006 ROYAUME-UNI	5014	2654	.	2360	.	.	.	.	.	.

Bestimmung Destination / Nimexe	Mengen 1000 kg Quantités: EUR 10	Deutschland	France	Italia	Nederland	Belg.-Lux.	UK	Ireland	Danmark	Ἑλλάδα
7302.52										
030 SWEDEN	182	38	4	140	.	.	.	.	.	.
036 SWITZERLAND	99	41	.	58	.	.	.	.	.	.
038 AUSTRIA	673	475	.	198	.	.	.	.	.	.
042 SPAIN	1440	1438	2	.	.	.	.	.	.	.
048 YUGOSLAVIA	69	69	.	.	.	.	.	.	.	.
062 CZECHOSLOVAK	1207	1207	.	.	.	.	.	.	.	.
064 HUNGARY	652	652	.	.	.	.	.	.	.	.
066 ROMANIA	1200	1200	.	.	.	.	.	.	.	.
400 USA	1924	1714	.	210	.	.	.	.	.	.
512 CHILE	144	144	.	.	.	.	.	.	.	.
528 ARGENTINA	84	84	.	.	.	.	.	.	.	.
616 IRAN	278	148	.	130	.	.	.	.	.	.
632 SAUDI ARABIA	314	.	.	314	.	.	.	.	.	.
664 INDIA	8396	7592	8	796	.	.	.	.	.	.
720 CHINA	494	494	.	.	.	.	.	.	.	.
1000 W O R L D	**43417**	**27028**	**418**	**12170**	**683**	**1247**	**1891**	.	.	.
1010 INTRA-EC	**25883**	**11487**	**353**	**10324**	**657**	**1231**	**1831**	.	.	.
1011 EXTRA-EC	**17533**	**15541**	**65**	**1846**	**6**	**16**	**59**	.	.	.
1020 CLASS 1	4590	3931	43	606	.	.	10	.	.	.
1021 EFTA COUNTR.	1045	644	5	396	.	.	.	.	.	.
1030 CLASS 2	9390	8057	22	1240	6	16	49	.	.	.
1040 CLASS 3	3553	3553	.	.	.	.	.	.	.	.
7302.53 FERRO-CHROMIUM WITH >4% BUT MAX 6% CARBON										
FERROCHROME, TENEUR EN CARBONE >4% A 6%										
001 FRANCE	9157	7920	.	544	44	630	19	.	.	.
002 BELG.-LUXBG.	3354	2506	24	820	4	.	.	.	.	.
004 FR GERMANY	382	.	70	36	.	257	19	.	.	.
005 ITALY	259	259	.	.	.	.	.	.	.	.
006 UTD. KINGDOM	157	157	.	.	.	.	.	.	.	.
030 SWEDEN	1501	1501	.	.	.	.	.	.	.	.
038 AUSTRIA	3130	3130	.	.	.	.	.	.	.	.
400 USA	802	750	.	52	.	.	.	.	.	.
1000 W O R L D	**19483**	**16653**	**93**	**1511**	**49**	**1060**	**117**	.	.	.
1010 INTRA-EC	**13430**	**10960**	**93**	**1400**	**49**	**889**	**39**	.	.	.
1011 EXTRA-EC	**6054**	**5693**	.	**111**	.	**172**	**78**	.	.	.
1020 CLASS 1	5595	5503	.	66	.	.	26	.	.	.
1021 EFTA COUNTR.	4767	4753	.	14	.	.	.	.	.	.
1030 CLASS 2	460	191	.	45	.	172	52	.	.	.
7302.54 FERRO-CHROMIUM WITH >6% CARBON										
FERROCHROME, TENEUR EN CARBONE >6%										
001 FRANCE	6355	2757	.	2465	216	695	22	.	.	200
002 BELG.-LUXBG.	290	265	.	25	.	.	.	.	.	.
003 NETHERLANDS	167	154	.	.	.	6	7	.	.	.
004 FR GERMANY	19812	.	.	6288	2116	75	567	.	.	10766
005 ITALY	4044	2780	.	.	264	.	.	.	.	1000
006 UTD. KINGDOM	364	51	3	.	.	310	.	.	.	.
032 FINLAND	203	203	.	.	.	.	.	.	.	.
036 SWITZERLAND	157	96	.	51	.	10	.	.	.	.
038 AUSTRIA	693	243	.	450	.	.	.	.	.	.
400 USA	3555	3502	.	53	.	.	.	.	.	.
404 CANADA	507	.	.	.	.	507	.	.	.	.
1000 W O R L D	**36418**	**10230**	**3**	**9419**	**2596**	**1602**	**602**	.	.	**11966**
1010 INTRA-EC	**31032**	**6008**	**3**	**8778**	**2596**	**1085**	**596**	.	.	**11966**
1011 EXTRA-EC	**5386**	**4222**	.	**641**	.	**517**	**6**	.	.	.
1020 CLASS 1	5293	4175	.	601	.	517	.	.	.	.
1021 EFTA COUNTR.	1175	664	.	501	.	10	.	.	.	.
1030 CLASS 2	93	47	.	40	.	.	6	.	.	.
7302.55 FERRO-SILICO CHROMIUM										
FERRO-SILICO-CHROME										
001 FRANCE	951	591	.	351	.	.	9	.	.	.
002 BELG.-LUXBG.	1838	1798	40	.	.	.	.	.	.	.
005 ITALY	1405	554	800	.	.	.	51	.	.	.
006 UTD. KINGDOM	142	119	.	20	3	.	.	.	.	.
1000 W O R L D	**4570**	**3179**	**899**	**395**	**4**	.	**93**	.	.	.
1010 INTRA-EC	**4485**	**3111**	**898**	**395**	**4**	.	**77**	.	.	.
1011 EXTRA-EC	**85**	**68**	**1**	.	.	.	**16**	.	.	.
7302.57 FERRO-NICKEL										
FERRO-NICKEL										
001 FRANCE	2110	99	.	.	612	152	.	.	.	1247
002 BELG.-LUXBG.	3389	5	1292	1	13	.	.	.	.	2078

Bestimmung Destination / Nimexe	Werte 1000 ECU Valeurs: EUR 10	Deutschland	France	Italia	Nederland	Belg.-Lux.	UK	Ireland	Danmark	Ἑλλάδα
7302.52										
030 SUEDE	271	73	7	191	.	.	.	.	.	.
036 SUISSE	130	48	.	82	.	.	.	.	.	.
038 AUTRICHE	894	669	.	225	.	.	.	.	.	.
042 ESPAGNE	1710	1706	4	.	.	.	.	.	.	.
048 YOUGOSLAVIE	131	131	.	.	.	.	.	.	.	.
062 TCHECOSLOVAQ	1446	1446	.	.	.	.	.	.	.	.
064 HONGRIE	903	903	.	.	.	.	.	.	.	.
066 ROUMANIE	1042	1042	.	.	.	.	.	.	.	.
400 ETATS-UNIS	2431	2083	.	348	.	.	.	.	.	.
512 CHILI	185	185	.	.	.	.	.	.	.	.
528 ARGENTINE	118	118	.	.	.	.	.	.	.	.
616 IRAN	245	174	.	71	.	.	.	.	.	.
632 ARABIE SAOUD	390	.	.	390	.	.	.	.	.	.
664 INDE	9699	8703	14	982	.	.	.	.	.	.
720 CHINE	606	606	.	.	.	.	.	.	.	.
1000 M O N D E	**45620**	**31866**	**605**	**8858**	**658**	**1359**	**2274**	.	.	.
1010 INTRA-CE	**24944**	**13661**	**527**	**6569**	**651**	**1345**	**2191**	.	.	.
1011 EXTRA-CE	**20676**	**18205**	**78**	**2289**	**7**	**14**	**83**	.	.	.
1020 CLASSE 1	5822	4919	38	846	.	.	19	.	.	.
1021 A E L E	1401	894	10	497	.	.	.	.	.	.
1030 CLASSE 2	10858	9289	40	1443	7	14	65	.	.	.
1040 CLASSE 3	3997	3997	.	.	.	.	.	.	.	.
7302.53 FERRO-CHROMIUM WITH >4% BUT MAX 6% CARBON										
FERROCHROM, KOHLENSTOFFGEHALT >4% BIS 6%										
001 FRANCE	5467	4555	.	510	26	364	12	.	.	.
002 BELG.-LUXBG.	1906	1438	15	451	2	.	.	.	.	.
004 RF ALLEMAGNE	536	.	32	298	.	189	17	.	.	.
005 ITALIE	163	163	.	.	.	.	.	.	.	.
006 ROYAUME-UNI	100	100	.	.	.	.	.	.	.	.
030 SUEDE	909	909	.	.	.	.	.	.	.	.
038 AUTRICHE	1942	1942	.	.	.	.	.	.	.	.
400 ETATS-UNIS	610	518	.	92	.	.	.	.	.	.
1000 M O N D E	**12184**	**9912**	**46**	**1425**	**28**	**650**	**123**	.	.	.
1010 INTRA-CE	**8253**	**6334**	**46**	**1259**	**28**	**557**	**29**	.	.	.
1011 EXTRA-CE	**3932**	**3578**	.	**167**	.	**93**	**94**	.	.	.
1020 CLASSE 1	3594	3449	.	113	.	.	32	.	.	.
1021 A E L E	2952	2931	.	21	.	.	.	.	.	.
1030 CLASSE 2	336	129	.	53	.	93	61	.	.	.
7302.54 FERRO-CHROMIUM WITH >6% CARBON										
FERROCHROM, KOHLENSTOFFGEHALT >6%										
001 FRANCE	3643	1516	.	1553	109	335	14	.	.	116
002 BELG.-LUXBG.	282	268	.	14	.	.	.	.	.	.
003 PAYS-BAS	101	95	.	.	.	4	2	.	.	.
004 RF ALLEMAGNE	10048	.	.	3454	972	49	400	.	.	5173
005 ITALIE	2160	1505	.	.	81	.	.	.	.	574
006 ROYAUME-UNI	305	68	4	.	.	233	.	.	.	.
032 FINLANDE	105	105	.	.	.	.	.	.	.	.
036 SUISSE	154	117	.	31	.	6	.	.	.	.
038 AUTRICHE	391	179	.	212	.	.	.	.	.	.
400 ETATS-UNIS	1891	1799	.	92	.	.	.	.	.	.
404 CANADA	312	.	.	.	.	312	.	.	.	.
1000 M O N D E	**19689**	**5851**	**4**	**5448**	**1162**	**939**	**422**	.	.	**5863**
1010 INTRA-CE	**16540**	**3453**	**4**	**5021**	**1162**	**621**	**416**	.	.	**5863**
1011 EXTRA-CE	**3150**	**2397**	.	**427**	.	**319**	**7**	.	.	.
1020 CLASSE 1	3036	2314	.	403	.	319	.	.	.	.
1021 A E L E	747	498	.	243	.	6	.	.	.	.
1030 CLASSE 2	113	82	.	24	.	.	7	.	.	.
7302.55 FERRO-SILICO CHROMIUM										
FERROSILIZIUMCHROM										
001 FRANCE	643	407	.	217	.	.	19	.	.	.
002 BELG.-LUXBG.	1212	1178	34	.	.	.	.	.	.	.
005 ITALIE	1089	406	623	.	.	.	60	.	.	.
006 ROYAUME-UNI	115	84	.	27	4	.	.	.	.	.
1000 M O N D E	**3239**	**2153**	**679**	**270**	**6**	.	**131**	.	.	.
1010 INTRA-CE	**3159**	**2105**	**677**	**270**	**6**	.	**101**	.	.	.
1011 EXTRA-CE	**81**	**48**	**2**	.	.	.	**31**	.	.	.
7302.57 FERRO-NICKEL										
FERRONICKEL										
001 FRANCE	3244	228	.	.	1324	250	.	.	.	1442
002 BELG.-LUXBG.	4590	5	1740	2	17	.	.	.	.	2826

Bestimmung Destination / Nimexe	Mengen 1000 kg: EUR 10	Deutschland	France	Italia	Nederland	Belg.-Lux.	UK	Ireland	Danmark	Ελλάδα
7302.57										
003 NETHERLANDS	114	112	2	.	.	.	.	.	.	.
004 FR GERMANY	50490	.	26823	.	.	3	.	.	.	23664
005 ITALY	6977	.	6977	.	.	.	.	.	.	.
006 UTD. KINGDOM	5131	.	2148	.	.	1	.	.	.	2982
030 SWEDEN	3785	48	3243	.	.	.	.	.	.	494
032 FINLAND	4657	6	2852	.	.	.	.	.	.	1799
038 AUSTRIA	1345	.	.	.	26	.	.	.	.	1319
042 SPAIN	4554	.	4554	.	.	.	.	.	.	.
664 INDIA	573	.	573	.	.	.	.	.	.	.
1000 W O R L D	**83149**	**274**	**48464**	**1**	**650**	**177**	.	.	.	**33583**
1010 INTRA-EC	**68212**	**218**	**37241**	**1**	**625**	**156**	.	.	.	**29971**
1011 EXTRA-EC	**14936**	**55**	**11223**	.	**26**	**20**	.	.	.	**3612**
1020 CLASS 1	14342	55	10649	.	26	.	.	.	.	3612
1021 EFTA COUNTR.	9788	55	6095	.	26	.	.	.	.	3612
1030 CLASS 2	593	.	573	.	.	20	.	.	.	.
7302.60 FERRO-TITANIUM AND FERRO-SILICO-TITANIUM										
FERRO-TITANE ET FERRO-SILICO-TITANE										
001 FRANCE	626	1	.	277	.	162	186	.	.	.
002 BELG.-LUXBG.	327	79	26	67	.	.	155	.	.	.
003 NETHERLANDS	246	38	29	10	.	2	167	.	.	.
004 FR GERMANY	2108	.	47	401	.	326	1334	.	.	.
005 ITALY	397	.	131	.	.	218	48	.	.	.
006 UTD. KINGDOM	133	.	2	39	.	87	.	5	.	.
030 SWEDEN	364	.	155	3	.	146	60	.	.	.
036 SWITZERLAND	76	.	2	26	.	.	48	.	.	.
038 AUSTRIA	335	45	14	112	.	.	164	.	.	.
042 SPAIN	122	7	21	10	.	.	84	.	.	.
048 YUGOSLAVIA	167	34	73	20	.	.	40	.	.	.
052 TURKEY	69	6	20	.	.	.	43	.	.	.
062 CZECHOSLOVAK	1286	.	100	.	.	.	1186	.	.	.
390 SOUTH AFRICA	292	.	3	5	.	.	284	.	.	.
400 USA	568	.	.	125	.	42	401	.	.	.
412 MEXICO	51	.	.	.	.	.	51	.	.	.
528 ARGENTINA	45	45	.	.	.	.	.	.	.	.
732 JAPAN	601	.	.	336	.	2	261	.	.	.
800 AUSTRALIA	165	3	9	.	.	.	153	.	.	.
1000 W O R L D	**8284**	**263**	**648**	**1520**	.	**984**	**4864**	**5**	.	.
1010 INTRA-EC	**3849**	**119**	**235**	**794**	.	**795**	**1901**	**5**	.	.
1011 EXTRA-EC	**4436**	**144**	**413**	**727**	.	**189**	**2963**	.	.	.
1020 CLASS 1	2842	97	301	657	.	189	1598	.	.	.
1021 EFTA COUNTR.	827	47	176	158	.	146	300	.	.	.
1030 CLASS 2	212	47	.	.	.	.	165	.	.	.
1040 CLASS 3	1382	.	112	70	.	.	1200	.	.	.
7302.70 FERRO-TUNGSTEN AND FERRO-SILICO-TUNGSTEN										
FERRO-TUNGSTENE ET FERRO-SILICO-TUNGSTENE										
001 FRANCE	432	83	.	248	13	.	88	.	.	.
003 NETHERLANDS	98	74	.	.	.	.	24	.	.	.
004 FR GERMANY	20	.	.	1	2	.	17	.	.	.
005 ITALY	18	1	15	.	1	.	1	.	.	.
030 SWEDEN	35	35	.	.	.	.	.	.	.	.
732 JAPAN	15	15	.	.	.	.	.	.	.	.
1000 W O R L D	**670**	**238**	**16**	**268**	**17**	.	**131**	.	.	.
1010 INTRA-EC	**580**	**165**	**16**	**252**	**17**	.	**130**	.	.	.
1011 EXTRA-EC	**91**	**73**	.	**17**	.	.	**1**	.	.	.
1020 CLASS 1	73	72	.	1	.	.	.	.	.	.
1021 EFTA COUNTR.	45	44	.	1	.	.	.	.	.	.
7302.81 FERRO-MOLYBDENUM										
BL: INCL. 7302.40 AND 83 AND NO BREAKDOWN BY COUNTRIES										
DE: BREAKDOWN BY COUNTRIES INCOMPLETE										
FERRO-MOLYBDENE										
BL: INCL. 7302.40 ET 83 ET PAS DE VENTILATION PAR PAYS										
DE: VENTILATION PAR PAYS INCOMPLETE										
001 FRANCE	144	50	.	29	6	.	59	.	.	.
002 BELG.-LUXBG.	176	94	70	.	.	.	12	.	.	.
003 NETHERLANDS	1843	314	845	60	.	.	624	.	.	.
004 FR GERMANY	605	.	25	.	40	.	540	.	.	.
005 ITALY	135	16	61	.	40	.	18	.	.	.
006 UTD. KINGDOM	55	35	20	.	.	.	.	.	.	.
030 SWEDEN	80	33	.	.	.	.	47	.	.	.
032 FINLAND	47	.	.	.	10	.	37	.	.	.
036 SWITZERLAND	19	16	.	3	.	.	.	.	.	.
038 AUSTRIA	379	41	.	.	.	.	338	.	.	.
042 SPAIN	57	31	.	.	.	.	26	.	.	.
048 YUGOSLAVIA	72	66	.	4	.	.	2	.	.	.

Bestimmung Destination / Nimexe	Werte 1000 ECU: EUR 10	Deutschland	France	Italia	Nederland	Belg.-Lux.	UK	Ireland	Danmark	Ελλάδα
7302.57										
003 PAYS-BAS	257	250	7	.	.	19	.	.	.	.
004 RF ALLEMAGNE	62823	.	36219	.	.	.	.	.	.	26585
005 ITALIE	9126	.	9126	.	.	.	.	.	.	.
006 ROYAUME-UNI	6313	.	3078	.	1	6	.	.	.	3228
030 SUEDE	5141	72	4393	.	.	.	.	.	.	676
032 FINLANDE	7134	31	4125	.	.	.	.	.	.	2978
038 AUTRICHE	1720	.	.	.	25	.	.	.	.	1695
042 ESPAGNE	6773	.	6773	.	.	.	.	.	.	.
664 INDE	613	.	613	.	.	.	.	.	.	.
1000 M O N D E	**107768**	**603**	**66075**	**2**	**1366**	**292**	.	.	.	**39430**
1010 INTRA-CE	**86366**	**495**	**50170**	**2**	**1342**	**275**	.	.	.	**34082**
1011 EXTRA-CE	**21403**	**108**	**15905**	.	**25**	**17**	.	.	.	**5348**
1020 CLASSE 1	20773	108	15292	.	25	.	.	.	.	5348
1021 A E L E	14000	108	8519	.	25	.	.	.	.	5348
1030 CLASSE 2	630	.	613	.	.	17	.	.	.	.
7302.60 FERRO-TITANIUM AND FERRO-SILICO-TITANIUM										
FERROTITAN UND FERROSILIZIUMTITAN										
001 FRANCE	1175	2	.	589	.	248	336	.	.	.
002 BELG.-LUXBG.	467	137	48	100	.	.	182	.	.	.
003 PAYS-BAS	376	74	52	19	.	3	228	.	.	.
004 RF ALLEMAGNE	3420	.	89	703	.	572	2056	.	.	.
005 ITALIE	536	.	198	.	.	260	78	.	.	.
006 ROYAUME-UNI	187	.	4	69	.	110	.	4	.	.
030 SUEDE	866	.	501	6	.	187	172	.	.	.
036 SUISSE	157	1	6	48	.	.	102	.	.	.
038 AUTRICHE	591	70	31	197	.	.	293	.	.	.
042 ESPAGNE	213	12	41	19	.	.	141	.	.	.
048 YOUGOSLAVIE	296	65	124	33	.	.	74	.	.	.
052 TURQUIE	116	10	43	.	.	.	63	.	.	.
062 TCHECOSLOVAQ	1453	.	101	.	.	.	1352	.	.	.
390 AFR. DU SUD	582	.	6	10	.	.	566	.	.	.
400 ETATS-UNIS	1012	.	.	197	.	77	738	.	.	.
412 MEXIQUE	123	.	.	.	.	.	123	.	.	.
528 ARGENTINE	104	104	.	.	.	.	.	.	.	.
732 JAPON	1111	.	.	665	.	3	443	.	.	.
800 AUSTRALIE	314	5	19	.	.	.	290	.	.	.
1000 M O N D E	**13636**	**489**	**1295**	**2780**	**2**	**1459**	**7607**	**4**	.	.
1010 INTRA-CE	**6179**	**214**	**391**	**1480**	**2**	**1192**	**2896**	**4**	.	.
1011 EXTRA-CE	**7456**	**275**	**904**	**1299**	.	**267**	**4711**	.	.	.
1020 CLASSE 1	5398	166	783	1205	.	267	2977	.	.	.
1021 A E L E	1709	73	550	282	.	187	617	.	.	.
1030 CLASSE 2	467	109	.	.	.	.	358	.	.	.
1040 CLASSE 3	1590	.	121	94	.	.	1375	.	.	.
7302.70 FERRO-TUNGSTEN AND FERRO-SILICO-TUNGSTEN										
FERROWOLFRAM UND FERROSILIZIUMWOLFRAM										
001 FRANCE	1997	920	.	71	143	3	860	.	.	.
003 PAYS-BAS	1105	829	.	.	.	.	276	.	.	.
004 RF ALLEMAGNE	211	.	.	1	28	.	182	.	.	.
005 ITALIE	212	6	187	.	10	.	9	.	.	.
030 SUEDE	387	387	.	.	.	.	.	.	.	.
732 JAPON	173	173	.	.	.	.	.	.	.	.
1000 M O N D E	**4468**	**2659**	**189**	**104**	**184**	**3**	**1329**	.	.	.
1010 INTRA-CE	**3620**	**1841**	**189**	**76**	**184**	**3**	**1327**	.	.	.
1011 EXTRA-CE	**847**	**817**	.	**28**	.	.	**2**	.	.	.
1020 CLASSE 1	814	801	.	13	.	.	.	.	.	.
1021 A E L E	506	493	.	13	.	.	.	.	.	.
7302.81 FERRO-MOLYBDENUM										
BL: INCL. 7302.40 AND 83 AND NO BREAKDOWN BY COUNTRIES										
DE: BREAKDOWN BY COUNTRIES INCOMPLETE										
FERROMOLYBDAEN										
BL: EINSCHL. 7302.40 UND 83 UND OHNE AUFTEILUNG NACH LAENDERN										
DE: OHNE BESTIMMTE LAENDER										
001 FRANCE	1059	356	.	213	54	.	436	.	.	.
002 BELG.-LUXBG.	1344	753	509	.	.	.	82	.	.	.
003 PAYS-BAS	13112	2353	5449	508	.	.	4802	.	.	.
004 RF ALLEMAGNE	5173	.	140	.	398	.	4635	.	.	.
005 ITALIE	817	132	438	.	104	.	143	.	.	.
006 ROYAUME-UNI	400	283	117	.	.	.	.	.	.	.
030 SUEDE	614	258	.	.	.	.	356	.	.	.
032 FINLANDE	340	2	.	.	65	.	273	.	.	.
036 SUISSE	158	129	1	28	.	.	.	.	.	.
038 AUTRICHE	3989	335	.	.	.	.	3654	.	.	.
042 ESPAGNE	359	240	.	.	.	.	119	.	.	.
048 YOUGOSLAVIE	644	572	.	52	.	.	20	.	.	.

Bestimmung Destination / Nimexe	Mengen 1000 kg Quantités									
	EUR 10	Deutschland	France	Italia	Nederland	Belg.-Lux.	UK	Ireland	Danmark	Ελλάδα
7302.81										
060 POLAND	174	174	.	.	.	.	.	.	.	.
066 ROMANIA	73	73	.	.	.	.	.	.	.	.
390 SOUTH AFRICA	47	34	.	.	.	.	13	.	.	.
404 CANADA	17	1	.	.	.	.	16	.	.	.
728 SOUTH KOREA	29	.	.	.	.	.	29	.	.	.
732 JAPAN	29	17	.	.	.	.	12	.	.	.
736 TAIWAN	21	1	.	.	.	.	20	.	.	.
800 AUSTRALIA	17	3	.	.	.	.	14	.	.	.
977 SECRET CTRS.	15947	.	.	.	.	15947	.	.	.	.
1000 W O R L D	**20090**	**1023**	**1023**	**96**	**145**	**15947**	**1856**	.	.	.
1010 INTRA-EC	**2965**	**514**	**1023**	**89**	**86**	.	**1253**	.	.	.
1011 EXTRA-EC	**1178**	**509**	.	**7**	**59**	.	**603**	.	.	.
1020 CLASS 1	805	242	.	7	22	.	534	.	.	.
1021 EFTA COUNTR.	543	91	.	3	10	.	439	.	.	.
1030 CLASS 2	86	19	.	.	.	.	67	.	.	.
1040 CLASS 3	286	247	.	.	37	.	2	.	.	.
7302.83 FERRO-VANADIUM										
BL: INCLUDED IN 7302.81										
FERRO-VANADIUM										
BL: REPRIS SOUS 7302.81										
001 FRANCE	103	101	.	.	2	.	.	.	.	.
002 BELG.-LUXBG.	126	92	9	.	.	.	25	.	.	.
003 NETHERLANDS	717	622	79	.	.	.	16	.	.	.
004 FR GERMANY	93	.	41	.	8	.	44	.	.	.
005 ITALY	259	183	49	.	.	.	27	.	.	.
006 UTD. KINGDOM	150	137	13	.	.	.	.	.	.	.
028 NORWAY	21	21	.	.	.	.	.	.	.	.
030 SWEDEN	176	145	3	.	10	.	18	.	.	.
036 SWITZERLAND	127	127	.	.	.	.	.	.	.	.
038 AUSTRIA	95	75	20	.	.	.	.	.	.	.
042 SPAIN	87	75	10	.	.	.	2	.	.	.
048 YUGOSLAVIA	24	20	.	4	.	.	.	.	.	.
060 POLAND	41	41	.	.	.	.	.	.	.	.
066 ROMANIA	46	.	46	.	.	.	.	.	.	.
068 BULGARIA	41	41	.	.	.	.	.	.	.	.
400 USA	102	73	17	.	.	.	12	.	.	.
450 WEST INDIES	25	25	.	.	.	.	.	.	.	.
484 VENEZUELA	92	92	.	.	.	.	.	.	.	.
528 ARGENTINA	16	16	.	.	.	.	.	.	.	.
616 IRAN	23	23	.	.	.	.	.	.	.	.
632 SAUDI ARABIA	25	.	25	.	.	.	.	.	.	.
644 QATAR	56	25	31	.	.	.	.	.	.	.
700 INDONESIA	34	9	25	.	.	.	.	.	.	.
728 SOUTH KOREA	13	10	.	.	3	.	.	.	.	.
732 JAPAN	279	218	49	.	10	.	2	.	.	.
736 TAIWAN	63	63	.	.	.	.	.	.	.	.
740 HONG KONG	42	42	.	.	.	.	.	.	.	.
1000 W O R L D	**2910**	**2292**	**416**	**4**	**33**	.	**165**	.	.	.
1010 INTRA-EC	**1460**	**1137**	**190**	.	**10**	.	**123**	.	.	.
1011 EXTRA-EC	**1450**	**1155**	**226**	**4**	**23**	.	**42**	.	.	.
1020 CLASS 1	925	765	99	4	20	.	37	.	.	.
1021 EFTA COUNTR.	424	373	23	.	10	.	18	.	.	.
1030 CLASS 2	398	309	81	.	3	.	5	.	.	.
1040 CLASS 3	128	82	46	.	.	.	.	.	.	.
7302.98 FERRO-ALLOYS NOT WITHIN 7302.01-83										
UK: NO BREAKDOWN BY COUNTRIES FOR CERTAIN FERRO-ALLOYS										
FERRO-ALLIAGES, NON REPRIS SOUS 7302.01 A 83										
UK: PAS DE VENTILATION PAR PAYS POUR CERTAINS FERRO-ALLIAGES										
001 FRANCE	1330	638	.	371	133	188	.	.	.	.
002 BELG.-LUXBG.	2158	232	1869	42	.	.	.	15	.	.
003 NETHERLANDS	542	133	407	1	.	1	.	.	.	.
004 FR GERMANY	7974	.	7017	413	40	503	.	1	.	.
005 ITALY	2982	392	2397	.	6	187	.	.	.	.
006 UTD. KINGDOM	4129	611	2920	476	.	117	.	5	.	.
008 DENMARK	579	567	10	.	.	2	.	.	.	.
009 GREECE	418	4	414	.	.	.	.	.	.	.
028 NORWAY	128	24	44	60	.	.	.	.	.	.
030 SWEDEN	897	442	373	3	.	79	.	.	.	.
032 FINLAND	298	163	135	.	.	.	.	.	.	.
036 SWITZERLAND	1225	157	579	489	.	.	.	.	.	.
038 AUSTRIA	1212	906	165	141	.	.	.	.	.	.
042 SPAIN	2286	275	1863	148	.	.	.	.	.	.
048 YUGOSLAVIA	1268	291	947	30	.	.	.	.	.	.
052 TURKEY	407	2	390	15	.	.	.	.	.	.
062 CZECHOSLOVAK	174	.	79	95	.	.	.	.	.	.
064 HUNGARY	439	.	439	.	.	.	.	.	.	.
066 ROMANIA	627	30	291	306	.	.	.	.	.	.
068 BULGARIA	197	.	197	.	.	.	.	.	.	.

Bestimmung Destination / Nimexe	Werte 1000 ECU Valeurs									
	EUR 10	Deutschland	France	Italia	Nederland	Belg.-Lux.	UK	Ireland	Danmark	Ελλάδα
7302.81										
060 POLOGNE	1333	1333	.	.	.	.	.	.	.	.
066 ROUMANIE	602	602	.	.	.	.	.	.	.	.
390 AFR. DU SUD	375	266	.	.	.	.	109	.	.	.
404 CANADA	160	7	.	.	.	.	153	.	.	.
728 COREE DU SUD	218	.	.	.	.	.	218	.	.	.
732 JAPON	228	129	.	.	.	.	99	.	.	.
736 T'AI-WAN	123	5	.	.	.	.	118	.	.	.
800 AUSTRALIE	166	23	.	.	.	.	143	.	.	.
977 SECRET	109816	.	.	.	.	109816	.	.	.	.
1000 M O N D E	**141650**	**7956**	**6655**	**802**	**692**	**109816**	**15729**	.	.	.
1010 INTRA-CE	**21950**	**3919**	**6654**	**722**	**556**	.	**10099**	.	.	.
1011 EXTRA-CE	**9885**	**4037**	**1**	**81**	**136**	.	**5630**	.	.	.
1020 CLASSE 1	7288	1973	1	81	97	.	5136	.	.	.
1021 A E L E	5266	736	1	28	65	.	4436	.	.	.
1030 CLASSE 2	602	127	.	.	.	.	475	.	.	.
1040 CLASSE 3	1994	1936	.	.	39	.	19	.	.	.
7302.83 FERRO-VANADIUM										
BL: INCLUDED IN 7302.81										
FERROVANADIN										
BL: IN 7302.81 ENTHALTEN										
001 FRANCE	937	927	.	.	10	.	.	.	.	.
002 BELG.-LUXBG.	1067	759	70	.	.	.	238	.	.	.
003 PAYS-BAS	5778	4987	631	.	.	.	160	.	.	.
004 RF ALLEMAGNE	778	.	348	.	52	.	378	.	.	.
005 ITALIE	2441	1680	500	.	.	.	261	.	.	.
006 ROYAUME-UNI	1288	1178	110	.	.	.	.	.	.	.
028 NORVEGE	186	186	.	.	.	.	.	.	.	.
030 SUEDE	1516	1350	27	.	28	.	111	.	.	.
036 SUISSE	1231	1229	.	.	.	.	2	.	.	.
038 AUTRICHE	873	669	204	.	.	.	.	.	.	.
042 ESPAGNE	739	631	91	.	.	.	17	.	.	.
048 YOUGOSLAVIE	262	199	.	63	.	.	.	.	.	.
060 POLOGNE	410	410	.	.	.	.	.	.	.	.
066 ROUMANIE	426	.	426	.	.	.	.	.	.	.
068 BULGARIE	342	342	.	.	.	.	.	.	.	.
400 ETATS-UNIS	950	678	163	.	.	.	109	.	.	.
450 INDES OCCID.	257	257	.	.	.	.	.	.	.	.
484 VENEZUELA	597	597	.	.	.	.	.	.	.	.
528 ARGENTINE	117	117	.	.	.	.	.	.	.	.
616 IRAN	134	134	.	.	.	.	.	.	.	.
632 ARABIE SAOUD	253	.	253	.	.	.	.	.	.	.
644 QATAR	356	180	176	.	.	.	.	.	.	.
700 INDONESIE	332	91	241	.	.	.	.	.	.	.
728 COREE DU SUD	113	83	.	.	30	.	.	.	.	.
732 JAPON	2208	1699	466	.	28	.	15	.	.	.
736 T'AI-WAN	615	615	.	.	.	.	.	.	.	.
740 HONG-KONG	363	363	.	.	.	.	.	.	.	.
1000 M O N D E	**24877**	**19521**	**3705**	**63**	**147**	.	**1441**	.	.	.
1010 INTRA-CE	**12376**	**9544**	**1658**	.	**62**	.	**1112**	.	.	.
1011 EXTRA-CE	**12503**	**9978**	**2047**	**63**	**86**	.	**329**	.	.	.
1020 CLASSE 1	8088	6739	951	63	55	.	280	.	.	.
1021 A E L E	3842	3471	231	.	28	.	112	.	.	.
1030 CLASSE 2	3235	2486	670	.	30	.	49	.	.	.
1040 CLASSE 3	1178	752	426	.	.	.	.	.	.	.
7302.98 FERRO-ALLOYS NOT WITHIN 7302.01-83										
UK: NO BREAKDOWN BY COUNTRIES FOR CERTAIN FERRO-ALLOYS										
FERROLEGIERUNGEN, NICHT IN 7302.01 BIS 83 ENTHALTEN										
UK: OHNE AUFTEILUNG NACH LAENDERN FUER GEWISSE FERROLEGIERUNGEN										
001 FRANCE	5653	2478	.	455	1010	1710	.	.	.	.
002 BELG.-LUXBG.	3463	1072	2314	67	.	.	.	10	.	.
003 PAYS-BAS	833	264	560	1	.	8	.	.	.	.
004 RF ALLEMAGNE	13638	.	8567	515	73	4469	.	14	.	.
005 ITALIE	5827	1003	2999	.	45	1780	.	.	.	.
006 ROYAUME-UNI	6286	1003	3621	472	.	1165	.	25	.	.
008 DANEMARK	1007	983	12	.	.	12	.	.	.	.
009 GRECE	490	42	448	.	.	.	.	.	.	.
028 NORVEGE	156	28	54	73	.	.	.	.	1	.
030 SUEDE	1967	632	603	12	.	720	.	.	.	.
032 FINLANDE	369	205	164	.	.	.	.	.	.	.
036 SUISSE	1417	256	646	515	.	.	.	.	.	.
038 AUTRICHE	1769	1249	214	306	.	.	.	.	.	.
042 ESPAGNE	2575	495	2017	63	.	.	.	.	.	.
048 YOUGOSLAVIE	1451	351	1039	61	.	.	.	.	.	.
052 TURQUIE	439	3	422	14	.	.	.	.	.	.
062 TCHECOSLOVAQ	189	.	87	102	.	.	.	.	.	.
064 HONGRIE	723	.	723	.	.	.	.	.	.	.
066 ROUMANIE	724	33	321	370	.	.	.	.	.	.
068 BULGARIE	204	.	204	.	.	.	.	.	.	.

Bestimmung Destination / Nimexe	Mengen 1000 kg Quantités									
	EUR 10	Deutschland	France	Italia	Nederland	Belg.-Lux.	UK	Ireland	Danmark	Ελλάδα
7302.98										
208 ALGERIA	132	17	115	.	.	.	.	.	.	.
220 EGYPT	56	.	50	6	.	.	.	.	.	.
342 SOMALIA	400	.	.	400	.	.	.	.	.	.
390 SOUTH AFRICA	1480	22	1407	51	.	.	.	.	.	.
400 USA	6292	1436	4769	87	.	.	.	.	.	.
404 CANADA	1415	58	1256	98	.	3	.	.	.	.
412 MEXICO	75	1	74	.	.	.	.	.	.	.
456 DOMINICAN R.	347	347	.	.	.	.	.	.	.	.
484 VENEZUELA	204	3	201	.	.	.	.	.	.	.
664 INDIA	954	278	615	61	.	.	.	.	.	.
720 CHINA	330	300	30	.	.	.	.	.	.	.
728 SOUTH KOREA	786	117	669	.	.	.	.	.	.	.
732 JAPAN	4445	1257	3171	17	.	.	.	.	.	.
736 TAIWAN	162	1	161	.	.	.	.	.	.	.
800 AUSTRALIA	359	128	231	.	.	.	.	.	.	.
977 SECRET CTRS.	1942	.	.	.	.	.	1942	.	.	.
1000 W O R L D	**48994**	**8925**	**33528**	**3318**	**179**	**1082**	**1942**	**20**	.	.
1010 INTRA-EC	**20108**	**2577**	**15033**	**1302**	**179**	**997**	.	**20**	.	.
1011 EXTRA-EC	**26944**	**6348**	**18496**	**2016**	.	**84**	.	.	.	.
1020 CLASS 1	21774	5158	15394	1140	.	82	.	.	.	.
1021 EFTA COUNTR.	3814	1691	1351	693	.	79	.	.	.	.
1030 CLASS 2	3403	858	2066	476	.	3	.	.	.	.
1031 ACP (63)	405	1	3	400	.	1	.	.	.	.
1040 CLASS 3	1768	331	1036	401	.	.	.	.	.	.
7303 WASTE AND SCRAP METAL OF IRON OR STEEL (ECSC)										
FERRAILLES, DECHETS ET DEBRIS D'OUVRAGES DE FONTE, DE FER OU D'ACIER										
7303.10 WASTE AND SCRAP METAL OF IRON OR STEEL, NEITHER SORTED NOR GRADED										
FERRAILLES, DECHETS ET DEBRIS D'OUVRAGES DE FONTE, DE FER OU D'ACIER, NON TRIES NI CLASSES										
001 FRANCE	39765	12307	.	2973	3836	14737	5898	14	.	.
002 BELG.-LUXBG.	281918	211359	56173	20	12190	.	2113	49	14	.
003 NETHERLANDS	61839	14568	769	11	.	29255	13977	9	3230	.
004 FR GERMANY	174834	.	21839	2818	77709	14347	17594	.	40508	19
005 ITALY	72233	6374	64021	.	11	164	1663	.	.	.
006 UTD. KINGDOM	13682	1	33	239	69	159	.	13106	75	.
007 IRELAND	6224	.	.	.	.	.	6180	.	.	44
008 DENMARK	5947	4027	.	.	.	.	1900	20	.	.
030 SWEDEN	9115	2	23	.	.	400	8504	.	186	.
036 SWITZERLAND	13600	12766	673	117	.	44	.	.	.	.
038 AUSTRIA	3675	3630	21	24	.	.	.	.	.	.
040 PORTUGAL	2748	.	.	.	.	.	2748	.	.	.
042 SPAIN	142245	.	12533	.	8305	2	118813	2592	.	.
058 GERMAN DEM.R	1308	.	.	.	.	21	1287	.	.	.
612 IRAQ	44	.	44	.	.	.	.	.	.	.
662 PAKISTAN	584	.	.	.	.	.	344	240	.	.
728 SOUTH KOREA	4400	.	.	.	.	.	4400	.	.	.
732 JAPAN	1708	.	.	.	.	1081	627	.	.	.
736 TAIWAN	2794	.	320	.	.	981	1493	.	.	.
1000 W O R L D	**839674**	**265423**	**156592**	**6222**	**102119**	**61284**	**187791**	**16070**	**44110**	**63**
1010 INTRA-EC	**656450**	**248636**	**142858**	**6067**	**93814**	**58662**	**49325**	**13198**	**43827**	**63**
1011 EXTRA-EC	**183225**	**16787**	**13734**	**155**	**8305**	**2623**	**138466**	**2872**	**283**	.
1020 CLASS 1	173349	16507	13304	155	8305	1527	130712	2592	247	.
1021 EFTA COUNTR.	29218	16446	716	141	.	444	11252	.	219	.
1030 CLASS 2	8288	2	430	.	.	1072	6467	280	37	.
1040 CLASS 3	1589	277	1	.	.	24	1287	.	.	.
7303.20 WASTE AND SCRAP METAL OF PIG OR CAST IRON, SORTED OR GRADED										
FERRAILLES, DECHETS ET DEBRIS D'OUVRAGES DE FONTE, TRIES OU CLASSES										
001 FRANCE	51618	14511	.	.	339	6351	30417	.	.	.
002 BELG.-LUXBG.	60465	28954	13993	.	11111	.	5957	.	450	.
003 NETHERLANDS	53077	9764	.	.	.	3887	37787	.	1639	.
004 FR GERMANY	110297	.	15441	63	13835	13361	64050	.	3547	.
005 ITALY	190389	66403	61336	.	.	25	62625	.	.	.
007 IRELAND	1624	.	.	.	.	.	1624	.	.	.
009 GREECE	8975	45	.	.	.	.	8930	.	.	.
030 SWEDEN	9990	.	.	.	.	.	9990	.	.	.
036 SWITZERLAND	4861	1934	99	.	2784	.	44	.	.	.
040 PORTUGAL	3175	.	.	.	.	.	3175	.	.	.
042 SPAIN	26536	22	1221	.	.	.	23803	1490	.	.
052 TURKEY	4743	.	.	.	.	.	4743	.	.	.
058 GERMAN DEM.R	8045	.	.	.	.	1045	4801	.	2199	.
062 CZECHOSLOVAK	1465	1465	.	.	.	.	.	.	.	.
204 MOROCCO	2277	.	.	.	.	.	2277	.	.	.
1000 W O R L D	**538388**	**123549**	**92109**	**63**	**28069**	**24669**	**260502**	**1565**	**7882**	.
1010 INTRA-EC	**476659**	**119816**	**90770**	**63**	**25285**	**23624**	**211390**	**75**	**5636**	.
1011 EXTRA-EC	**61729**	**3733**	**1339**	.	**2784**	**1045**	**49112**	**1490**	**2226**	.
1020 CLASS 1	49662	2268	1339	.	2784	.	41755	1490	26	.

Bestimmung Destination / Nimexe	Werte 1000 ECU Valeurs									
	EUR 10	Deutschland	France	Italia	Nederland	Belg.-Lux.	UK	Ireland	Danmark	Ελλάδα
7302.98										
208 ALGERIE	121	6	115	.	.	.	.	.	.	.
220 EGYPTE	111	.	49	60	.	2	.	.	.	.
342 SOMALIE	132	.	.	132	.	.	.	.	.	.
390 AFR. DU SUD	1449	41	1360	48	.	.	.	.	.	.
400 ETATS-UNIS	7877	1740	6038	99	.	.	.	.	.	.
404 CANADA	2242	51	2025	147	.	19	.	.	.	.
412 MEXIQUE	101	3	98	.	.	.	.	.	.	.
456 REP.DOMINIC.	457	457	.	.	.	.	.	.	.	.
484 VENEZUELA	276	8	268	.	.	.	.	.	.	.
664 INDE	1010	321	621	68	.	.	.	.	.	.
720 CHINE	345	307	38	.	.	.	.	.	.	.
728 COREE DU SUD	892	132	760	.	.	.	.	.	.	.
732 JAPON	5813	1567	4223	23	.	.	.	.	.	.
736 T'AI-WAN	257	15	240	2	.	.	.	.	.	.
800 AUSTRALIE	436	178	258	.	.	.	.	.	.	.
977 SECRET	3916	.	.	.	.	.	3916	.	.	.
1000 M O N D E	**75201**	**15127**	**41428**	**3646**	**1128**	**9906**	**3916**	**49**	**1**	.
1010 INTRA-CE	**37198**	**6848**	**18521**	**1510**	**1128**	**9144**	.	**49**	.	.
1011 EXTRA-CE	**34089**	**8281**	**22907**	**2136**	**1**	**763**	.	.	**1**	.
1020 CLASSE 1	28033	6796	19137	1360	.	739	.	.	**1**	.
1021 A E L E	5735	2369	1741	904	.	720	.	.	**1**	.
1030 CLASSE 2	3870	1145	2397	304	.	24	.	.	.	.
1031 ACP (63)	146	1	10	132	.	3	.	.	.	.
1040 CLASSE 3	2183	340	1372	471	.	.	.	.	.	.
7303 WASTE AND SCRAP METAL OF IRON OR STEEL (ECSC)										
BEARBEITUNGSABFAELLE UND SCHROTT, VON EISEN ODER STAHL										
7303.10 WASTE AND SCRAP METAL OF IRON OR STEEL, NEITHER SORTED NOR GRADED										
BEARBEITUNGSABFAELLE UND SCHROTT, VON EISEN ODER STAHL, WEDER SORTIERT NOCH KLASSIERT										
001 FRANCE	4477	784	.	1507	167	1590	429	.	.	.
002 BELG.-LUXBG.	23134	17497	4682	2	775	.	145	27	6	.
003 PAYS-BAS	4316	731	99	20	.	2289	964	4	209	.
004 RF ALLEMAGNE	11821	.	2413	569	3564	915	1336	.	3021	3
005 ITALIE	6890	560	6133	.	2	26	169	.	.	.
006 ROYAUME-UNI	1357	.	48	350	7	395	.	547	10	.
007 IRLANDE	430	.	.	.	.	.	424	.	.	6
008 DANEMARK	487	337	.	.	.	.	133	17	.	.
030 SUEDE	781	3	3	.	.	37	731	.	7	.
036 SUISSE	527	451	26	40	.	10	.	.	.	.
038 AUTRICHE	156	118	30	8	.	.	.	.	.	.
040 PORTUGAL	194	.	.	.	.	.	194	.	.	.
042 ESPAGNE	9881	.	1087	.	330	1	8308	155	.	.
058 RD.ALLEMANDE	116	.	.	.	.	.	116	.	.	.
612 IRAK	695	.	695	.	.	.	.	.	.	.
662 PAKISTAN	173	.	.	.	.	.	60	113	.	.
728 COREE DU SUD	349	.	.	.	.	.	349	.	.	.
732 JAPON	113	.	.	.	.	69	44	.	.	.
736 T'AI-WAN	838	.	273	.	.	362	203	.	.	.
1000 M O N D E	**66930**	**20517**	**15541**	**2521**	**4845**	**5728**	**13635**	**868**	**3269**	**8**
1010 INTRA-CE	**52912**	**19909**	**13376**	**2449**	**4515**	**5214**	**3600**	**594**	**3247**	**8**
1011 EXTRA-CE	**14018**	**608**	**2165**	**72**	**330**	**514**	**10036**	**271**	**22**	.
1020 CLASSE 1	11725	588	1162	72	330	117	9283	155	18	.
1021 A E L E	1674	584	59	48	.	47	925	.	11	.
1030 CLASSE 2	2149	.	996	.	.	396	637	116	4	.
1040 CLASSE 3	143	19	7	.	.	1	116	.	.	.
7303.20 WASTE AND SCRAP METAL OF PIG OR CAST IRON, SORTED OR GRADED										
BEARBEITUNGSABFAELLE UND SCHROTT, AUS GUSSEISEN, SORTIERT ODER KLASSIERT										
001 FRANCE	3966	1370	.	.	45	583	1968	.	.	.
002 BELG.-LUXBG.	5263	2508	1422	.	899	.	402	.	32	.
003 PAYS-BAS	3357	779	.	.	.	322	2157	.	99	.
004 RF ALLEMAGNE	7020	.	1123	7	1047	969	3611	.	263	.
005 ITALIE	17361	5902	6356	.	.	3	5100	.	.	.
007 IRLANDE	129	.	.	.	.	.	129	.	.	.
009 GRECE	617	9	.	.	.	.	608	.	.	.
030 SUEDE	738	.	.	.	.	.	738	.	.	.
036 SUISSE	402	118	10	.	269	.	5	.	.	.
040 PORTUGAL	189	.	.	.	.	.	189	.	.	.
042 ESPAGNE	1626	2	83	.	.	.	1412	129	.	.
052 TURQUIE	359	.	.	.	.	.	359	.	.	.
058 RD.ALLEMANDE	613	.	.	.	.	107	336	.	170	.
062 TCHECOSLOVAQ	131	131	.	.	.	.	.	.	.	.
204 MAROC	157	.	.	.	.	.	157	.	.	.
1000 M O N D E	**42007**	**10860**	**9000**	**8**	**2261**	**1983**	**17196**	**133**	**566**	.
1010 INTRA-CE	**37731**	**10581**	**8900**	**8**	**1992**	**1877**	**13976**	**4**	**393**	.
1011 EXTRA-CE	**4278**	**280**	**99**	.	**269**	**107**	**3220**	**129**	**174**	.
1020 CLASSE 1	3354	149	99	.	269	.	2704	129	4	.

Bestimmung Destination / Nimexe	Mengen 1000 kg: EUR 10	Deutschland	France	Italia	Nederland	Belg.-Lux.	UK	Ireland	Danmark	Quantités: Ελλάδα
7303.20										
1021 EFTA COUNTR.	18338	2246	99	.	2784	.	13209	.	.	.
1030 CLASS 2	2556	.	.	.	.	.	2556	.	.	.
1040 CLASS 3	9510	1465	.	.	.	1045	4801	.	2199	.
7303.30 WASTE AND SCRAP METAL OF TINNED IRON, SORTED OR GRADED										
FERRAILLES, DECHETS ET DEBRIS D'OUVRAGES DE FER ETAME, TRIES OU CLASSES										
002 BELG.-LUXBG.	6497	.	2406	.	4091	.	.	.	.	.
003 NETHERLANDS	3819	11	85	.	.	3723	.	.	.	.
004 FR GERMANY	54335	.	38336	.	124	6474	.	.	9401	.
005 ITALY	23571	.	23571	.	.	.	.	.	.	.
042 SPAIN	1661	.	674	.	.	.	987	.	.	.
662 PAKISTAN	662	.	.	.	662	.	.	.	.	.
664 INDIA	563	.	.	.	563	.	.	.	.	.
700 INDONESIA	720	.	.	.	720	.	.	.	.	.
1000 W O R L D	**93236**	**237**	**65111**	**1**	**6199**	**10355**	**987**	**945**	**9401**	.
1010 INTRA-EC	**89218**	**11**	**64425**	.	**4215**	**10221**	.	**945**	**9401**	.
1011 EXTRA-EC	**4020**	**227**	**686**	**1**	**1985**	**134**	**987**	.	.	.
1020 CLASS 1	1904	227	674	1	15	.	987	.	.	.
1030 CLASS 2	2091	.	12	.	1945	134	.	.	.	.
7303.41 WASTE AND SCRAP METAL OF STAINLESS OR HEAT RESISTING ALLOY STEEL, SORTED OR GRADED										
FERRAILLES, DECHETS ET DEBRIS D'OUVRAGES, TRIES OU CLASSES, EN ACIER INOXYDABLE OU REFRACTAIRE										
001 FRANCE	13071	4358	.	902	3723	3551	537	.	.	.
002 BELG.-LUXBG.	57744	35211	3513	120	14428	.	3824	585	21	42
003 NETHERLANDS	15042	2580	2280	396	.	1509	8049	135	10	83
004 FR GERMANY	21872	.	4128	1356	6995	1217	3775	185	3992	224
005 ITALY	28888	24822	3145	.	.	.	321	.	.	600
006 UTD. KINGDOM	798	359	105	.	.	47	.	287	.	.
030 SWEDEN	41223	22766	6	.	11128	.	1726	.	5597	.
038 AUSTRIA	235	206	.	.	.	.	29	.	.	.
042 SPAIN	51573	17871	960	3	21466	142	10841	.	290	.
664 INDIA	339	317	.	.	6	.	16	.	.	.
732 JAPAN	512	160	17	.	.	.	250	.	85	.
1000 W O R L D	**231814**	**108557**	**14157**	**2805**	**57849**	**6466**	**29630**	**1293**	**10008**	**949**
1010 INTRA-EC	**137577**	**67329**	**13172**	**2774**	**25174**	**6323**	**16543**	**1290**	**4023**	**949**
1011 EXTRA-EC	**94238**	**41328**	**985**	**32**	**32675**	**142**	**13087**	**3**	**5986**	.
1020 CLASS 1	93646	41003	985	32	32613	142	12898	.	5973	.
1021 EFTA COUNTR.	41488	22972	6	30	11128	.	1755	.	5597	.
1030 CLASS 2	591	325	.	.	61	.	189	3	13	.
7303.49 WASTE AND SCRAP METAL OF ALLOY STEEL OTHER THAN STAINLESS OR HEAT-RESISTING, SORTED OR GRADED										
FERRAILLES, DECHETS ET DEBRIS D'OUVRAGES, TRIES OU CLASSES, EN ACIERS ALLIES AUTRES QU'INOXYDABLES OU REFRACTAIRES										
001 FRANCE	5779	3026	.	455	476	1247	566	.	9	.
002 BELG.-LUXBG.	23392	4932	15388	.	2336	.	596	12	.	128
003 NETHERLANDS	22365	16880	858	.	.	3010	1617	.	.	.
004 FR GERMANY	95934	.	4210	949	2554	86045	1790	.	386	.
005 ITALY	2715	1248	1253	.	.	68	146	.	.	.
006 UTD. KINGDOM	1054	799	14	13	206	.	.	22	.	.
030 SWEDEN	3089	1168	.	98	.	.	1812	.	11	.
038 AUSTRIA	297	239	.	.	.	.	58	.	.	.
042 SPAIN	2954	3	241	.	.	.	2710	.	.	.
048 YUGOSLAVIA	149	.	.	149	.	.	.	.	.	.
400 USA	81	9	12	.	9	.	51	.	.	.
1000 W O R L D	**158328**	**28574**	**21974**	**1665**	**5682**	**90370**	**9471**	**34**	**430**	**128**
1010 INTRA-EC	**151367**	**27003**	**21722**	**1417**	**5572**	**90370**	**4726**	**34**	**395**	**128**
1011 EXTRA-EC	**6962**	**1571**	**252**	**248**	**111**	.	**4745**	.	**35**	.
1020 CLASS 1	6677	1436	252	248	19	.	4687	.	35	.
1021 EFTA COUNTR.	3438	1424	.	99	7	.	1873	.	35	.
1030 CLASS 2	286	136	.	.	92	.	58	.	.	.
7303.51 TURNINGS, SHAVINGS, CHIPS, MILLING WASTE, SAWDUST AND FILINGS OF NON-ALLOYED STEEL, SORTED OR GRADED										
TOURNURES, FRISONS, COPEAUX, MEULURES, SCIURES ET LIMAILLES, EN ACIER NON ALLIE, TRIES OU CLASSES										
001 FRANCE	6525	780	.	108	1855	2059	1723	.	.	.
002 BELG.-LUXBG.	27307	9861	10890	.	6441	.	115	.	.	.
003 NETHERLANDS	4779	2317	1105	.	.	1178	168	.	11	.
004 FR GERMANY	39695	.	22407	1394	3439	6856	3373	.	2226	.
005 ITALY	459188	278999	180189	.	.	.	.	.	.	.
007 IRELAND	2702	.	.	.	.	.	2702	.	.	.
008 DENMARK	2024	24	.	.	.	.	2000	.	.	.
030 SWEDEN	3235	.	.	.	.	.	3195	.	40	.
036 SWITZERLAND	2107	1993	53	4	.	57	.	.	.	.
038 AUSTRIA	3076	3076	.	.	.	.	.	.	.	.
042 SPAIN	595829	6943	92280	.	36306	35453	424847	.	.	.
1000 W O R L D	**1147571**	**304011**	**307000**	**1510**	**48041**	**45604**	**439094**	**34**	**2277**	.

Bestimmung Destination / Nimexe	Werte 1000 ECU: EUR 10	Deutschland	France	Italia	Nederland	Belg.-Lux.	UK	Ireland	Danmark	Valeurs: Ελλάδα
7303.20										
1021 A E L E	1358	147	10	.	269	.	932	.	.	.
1030 CLASSE 2	181	.	.	.	.	.	181	.	.	.
1040 CLASSE 3	744	131	.	.	.	107	336	.	170	.
7303.30 WASTE AND SCRAP METAL OF TINNED IRON, SORTED OR GRADED										
BEARBEITUNGSABFAELLE UND SCHROTT, AUS VERZINNTEM STAHL, SORTIERT ODER KLASSIERT										
002 BELG.-LUXBG.	506	.	201	.	305	.	.	.	.	.
003 PAYS-BAS	140	7	8	.	.	125	.	.	.	.
004 RF ALLEMAGNE	4115	.	3176	.	8	295	.	.	636	.
005 ITALIE	1862	.	1862	.	.	.	.	.	.	.
042 ESPAGNE	117	.	39	.	.	.	78	.	.	.
662 PAKISTAN	149	.	.	.	149	.	.	.	.	.
664 INDE	131	.	.	.	131	.	.	.	.	.
700 INDONESIE	162	.	.	.	162	.	.	.	.	.
1000 M O N D E	**7301**	**26**	**5298**	**19**	**763**	**439**	**78**	**36**	**642**	.
1010 INTRA-CE	**6672**	**7**	**5250**	**9**	**313**	**421**	.	**36**	**636**	.
1011 EXTRA-CE	**630**	**20**	**48**	**10**	**449**	**19**	**78**	.	**6**	.
1020 CLASSE 1	154	20	39	10	1	.	78	.	6	.
1030 CLASSE 2	470	.	8	.	443	19	.	.	.	.
7303.41 WASTE AND SCRAP METAL OF STAINLESS OR HEAT RESISTING ALLOY STEEL, SORTED OR GRADED										
BEARBEITUNGSABFAELLE UND SCHROTT, SORTIERT ODER KLASSIERT, AUS KORROSIONS- ODER HITZEBESTAENDIGEM STAHL										
001 FRANCE	7936	2673	.	465	2397	2091	310	.	.	.
002 BELG.-LUXBG.	35115	21473	1979	61	8924	.	2329	315	11	23
003 PAYS-BAS	8317	1688	1117	402	.	843	4138	80	7	42
004 RF ALLEMAGNE	13242	.	2316	858	4333	842	2240	115	2413	125
005 ITALIE	19605	17394	1778	.	.	.	128	.	.	305
006 ROYAUME-UNI	655	374	67	.	2	55	.	157	.	.
030 SUEDE	27887	16529	7	.	7183	.	1044	.	3124	.
038 AUTRICHE	202	190	.	.	.	.	12	.	.	.
042 ESPAGNE	31197	11331	880	1	12633	159	6054	.	139	.
664 INDE	329	322	.	.	2	.	5	.	.	.
732 JAPON	321	100	22	.	.	.	152	.	47	.
1000 M O N D E	**145158**	**72079**	**8169**	**1822**	**35547**	**3990**	**16552**	**757**	**5747**	**495**
1010 INTRA-CE	**84978**	**43601**	**7257**	**1786**	**15667**	**3831**	**9162**	**748**	**2431**	**495**
1011 EXTRA-CE	**60180**	**28477**	**913**	**36**	**19880**	**159**	**7390**	**8**	**3317**	.
1020 CLASSE 1	59728	28150	913	36	19845	159	7315	.	3310	.
1021 A E L E	28124	16719	7	35	7183	.	1056	.	3124	.
1030 CLASSE 2	450	326	.	.	35	.	75	8	6	.
7303.49 WASTE AND SCRAP METAL OF ALLOY STEEL OTHER THAN STAINLESS OR HEAT-RESISTING, SORTED OR GRADED										
BEARBEITUNGSABFAELLE UND SCHROTT, SORTIERT ODER KLASSIERT, AUS LEGIERTEM STAHL, AUSGEN.KORROSIONS- ODER HITZEBESTAENDIG										
001 FRANCE	3291	1768	.	319	603	191	405	.	5	.
002 BELG.-LUXBG.	5468	2876	1373	.	838	.	307	3	.	71
003 PAYS-BAS	8224	6778	264	.	.	293	889	.	.	.
004 RF ALLEMAGNE	12727	.	1628	557	1149	7706	1569	.	118	.
005 ITALIE	794	531	200	.	.	5	58	.	.	.
006 ROYAUME-UNI	631	483	45	17	85	.	.	1	.	.
030 SUEDE	2516	469	.	92	.	.	1954	.	1	.
038 AUTRICHE	251	232	.	.	.	.	19	.	.	.
042 ESPAGNE	1513	2	146	.	.	.	1365	.	.	.
048 YOUGOSLAVIE	194	.	.	194	.	.	.	.	.	.
400 ETATS-UNIS	249	2	172	.	19	.	56	.	.	.
1000 M O N D E	**36177**	**13269**	**3827**	**1186**	**2761**	**8195**	**6736**	**4**	**128**	**71**
1010 INTRA-CE	**31215**	**12508**	**3509**	**893**	**2675**	**8195**	**3237**	**4**	**123**	**71**
1011 EXTRA-CE	**4962**	**761**	**318**	**293**	**86**	.	**3499**	.	**5**	.
1020 CLASSE 1	4838	710	318	290	60	.	3455	.	5	.
1021 A E L E	2792	706	.	95	3	.	1983	.	5	.
1030 CLASSE 2	126	52	.	3	27	.	44	.	.	.
7303.51 TURNINGS, SHAVINGS, CHIPS, MILLING WASTE, SAWDUST AND FILINGS OF NON-ALLOYED STEEL, SORTED OR GRADED										
SPAENE AUS NICHTLEGIERTEM STAHL, SORTIERT ODER KLASSIERT										
001 FRANCE	557	52	.	92	155	144	114	.	.	.
002 BELG.-LUXBG.	1898	601	890	.	351	.	56	.	.	.
003 PAYS-BAS	662	137	314	.	.	134	70	.	7	.
004 RF ALLEMAGNE	4149	.	2055	806	265	363	385	.	275	.
005 ITALIE	32497	18896	13601	.	.	.	.	.	.	.
007 IRLANDE	186	.	.	.	.	.	186	.	.	.
008 DANEMARK	153	1	.	.	.	.	152	.	.	.
030 SUEDE	386	.	.	.	.	.	370	.	16	.
036 SUISSE	167	153	6	4	.	4	.	.	.	.
038 AUTRICHE	214	214	.	.	.	.	.	.	.	.
042 ESPAGNE	40361	351	6841	.	2305	2393	28471	.	.	.
1000 M O N D E	**81370**	**20418**	**23749**	**908**	**3077**	**3044**	**29873**	**3**	**298**	.

Bestimmung Destination / Nimexe	Mengen 1000 kg									Quantités
	EUR 10	Deutschland	France	Italia	Nederland	Belg.-Lux.	UK	Ireland	Danmark	Ελλάδα
7303.51										
1010 INTRA-EC	542309	291981	214644	1503	11735	10094	10081	34	2237	.
1011 EXTRA-EC	605262	12030	92356	7	36306	35510	429013	.	40	.
1020 CLASS 1	604273	12012	92356	7	36306	35510	428042	.	40	.
1021 EFTA COUNTR.	8418	5069	53	4	.	57	3195	.	40	.
7303.53 'BLACK BUNDLES' BEING BUNDLES OF SCRAP OF NON-ALLOYED STEEL										
PAQUETS NOIRS EN ACIER NON ALLIE										
001 FRANCE	26504	8418	.	.	6094	10978	1014	.	.	.
002 BELG.-LUXBG.	9218	3622	733	.	4300	.	563	.	.	.
003 NETHERLANDS	2776	22	59	.	.	94	2600	.	1	.
004 FR GERMANY	34028	.	1264	.	23989	66	8700	.	9	.
005 ITALY	210744	92813	116909	.	.	.	1022	.	.	.
008 DENMARK	29842	.	.	.	.	.	29842	.	.	.
030 SWEDEN	27327	.	16789	.	.	.	10538	.	.	.
032 FINLAND	11987	2392	.	.	.	.	9595	.	.	.
036 SWITZERLAND	30373	27924	2449	.	.	.	.	.	.	.
038 AUSTRIA	12685	12685	.	.	.	.	.	.	.	.
040 PORTUGAL	8374	.	.	.	.	.	8374	.	.	.
042 SPAIN	436506	.	220501	.	3064	9500	203441	.	.	.
052 TURKEY	7724	1989	.	.	985	.	4750	.	.	.
062 CZECHOSLOVAK	6246	6246	.	.	.	.	.	.	.	.
664 INDIA	1649	.	.	.	1411	.	238	.	.	.
732 JAPAN	3000	2501	.	.	.	.	499	.	.	.
1000 WORLD	861012	158612	358720	1	39843	20638	283188	.	10	.
1010 INTRA-EC	314686	104875	118965	.	34383	11138	45315	.	10	.
1011 EXTRA-EC	546326	53737	239755	1	5460	9500	237873	.	.	.
1020 CLASS 1	537978	47491	239740	1	4049	9500	237197	.	.	.
1021 EFTA COUNTR.	90747	43001	19239	.	.	.	28507	.	.	.
1030 CLASS 2	2102	.	15	.	1411	.	676	.	.	.
1040 CLASS 3	6246	6246	.	.	.	.	.	.	.	.
7303.55 BUNDLES OF NON-ALLOYED STEEL SCRAP OTHER THAN 'BLACK BUNDLES'										
PAQUETS, AUTRES QUE PAQUETS NOIRS, EN ACIER NON ALLIE										
001 FRANCE	26470	6320	.	30	4919	15201	.	.	.	.
002 BELG.-LUXBG.	23756	1531	15779	25	6421	.	.	.	.	.
003 NETHERLANDS	19594	355	.	.	.	18665	.	.	574	.
004 FR GERMANY	25258	.	3155	44	5749	5091	.	.	11219	.
005 ITALY	74802	1468	73334	.	.	.	.	.	.	.
030 SWEDEN	5506	.	.	.	.	5506	.	.	.	.
042 SPAIN	16310	.	972	.	1489	2512	11337	.	.	.
052 TURKEY	2906	.	.	.	2906	.	.	.	.	.
1000 WORLD	198045	10042	93239	311	21485	48526	12609	40	11793	.
1010 INTRA-EC	171061	9674	92268	139	17089	38958	1100	40	11793	.
1011 EXTRA-EC	26985	368	972	172	4396	9568	11509	.	.	.
1020 CLASS 1	26813	368	972	172	4396	9568	11337	.	.	.
1021 EFTA COUNTR.	6694	368	.	172	.	6154	.	.	.	.
7303.59 WASTE AND SCRAP OF NON-ALLOYED STEEL, SORTED OR GRADED, OTHER THAN TURNINGS ETC. AND BUNDLES										
FERRAILLES, DECHETS ET DEBRIS D'OUVRAGES EN ACIER NON ALLIE, AUTRES QUE TOURNURES,FRISONS ET SIMIL. ET PAQUETS, TRIES OU CLASSES										
001 FRANCE	127754	55358	.	3141	5693	45729	17833	.	.	.
002 BELG.-LUXBG.	519374	127820	194124	71	159698	.	36064	90	1507	.
003 NETHERLANDS	408756	220669	1581	.	.	98922	83858	.	3726	.
004 FR GERMANY	513418	.	75775	1530	205274	75618	75548	42	79631	.
005 ITALY	2503950	1201106	1281436	.	645	2119	18644	.	.	.
006 UTD. KINGDOM	2373	8	121	25	68	1575	.	575	1	.
007 IRELAND	55124	40	.	.	.	.	55071	.	13	.
008 DENMARK	17697	2557	55	.	4	.	15081	.	.	.
009 GREECE	3604	524	.	44	.	.	3036	.	.	.
024 ICELAND	2007	.	1500	.	507	.	.	.	.	.
028 NORWAY	10136	.	.	.	.	500	7135	.	2501	.
030 SWEDEN	125174	7678	7719	.	2000	.	106755	.	1022	.
036 SWITZERLAND	93039	65818	49	26	25479	1667	.	.	.	.
038 AUSTRIA	69467	69440	.	27	.	.	.	.	.	.
040 PORTUGAL	87326	.	.	.	2233	.	85093	.	.	.
042 SPAIN	2250489	12879	555952	1	46038	12791	1622273	555	.	.
048 YUGOSLAVIA	12597	1653	.	.	10944	.	.	.	.	.
052 TURKEY	197781	27805	.	.	26593	.	143383	.	.	.
058 GERMAN DEM.R	172563	.	.	.	34736	91875	45421	.	531	.
062 CZECHOSLOVAK	32674	32674	.	.	.	.	.	.	.	.
288 NIGERIA	3910	.	.	.	.	.	3910	.	.	.
352 TANZANIA	5400	.	.	.	.	.	5400	.	.	.
400 USA	2948	54	.	37	.	.	2857	.	.	.
624 ISRAEL	13500	.	.	.	.	.	13500	.	.	.
664 INDIA	540720	84478	.	10	346973	10249	99010	.	.	.
706 SINGAPORE	21059	.	.	.	.	.	21059	.	.	.
728 SOUTH KOREA	126191	3996	.	.	104595	.	17600	.	.	.
732 JAPAN	401887	61751	.	.	217280	32763	90093	.	.	.

Bestimmung Destination / Nimexe	Werte 1000 ECU									Valeurs
	EUR 10	Deutschland	France	Italia	Nederland	Belg.-Lux.	UK	Ireland	Danmark	Ελλάδα
7303.51										
1010 INTRA-CE	40156	19688	16900	902	772	647	962	3	282	.
1011 EXTRA-CE	41214	730	6849	6	2305	2397	28911	.	16	.
1020 CLASSE 1	41133	719	6849	6	2305	2397	28841	.	16	.
1021 A E L E	767	367	6	4	.	4	370	.	16	.
7303.53 'BLACK BUNDLES' BEING BUNDLES OF SCRAP OF NON-ALLOYED STEEL										
SCHWARZE PAKETE AUS NICHTLEGIERTEM STAHL										
001 FRANCE	1657	477	.	.	391	685	104	.	.	.
002 BELG.-LUXBG.	875	329	52	.	445	.	49	.	.	.
003 PAYS-BAS	303	2	16	.	.	7	276	.	2	.
004 RF ALLEMAGNE	3178	.	148	.	2326	4	700	.	.	.
005 ITALIE	18699	7714	10890	.	.	.	95	.	.	.
008 DANEMARK	2584	.	.	.	.	.	2584	.	.	.
030 SUEDE	2801	.	1733	.	.	.	1068	.	.	.
032 FINLANDE	1147	227	.	.	.	.	920	.	.	.
036 SUISSE	3136	2898	238	.	.	.	.	.	.	.
038 AUTRICHE	1306	1306	.	.	.	.	.	.	.	.
040 PORTUGAL	528	.	.	.	.	.	528	.	.	.
042 ESPAGNE	31510	.	15663	.	114	633	15100	.	.	.
052 TURQUIE	646	155	.	.	67	.	424	.	.	.
062 TCHECOSLOVAQ	376	376	.	.	.	.	.	.	.	.
664 INDE	163	.	.	.	143	.	20	.	.	.
732 JAPON	264	204	.	.	.	.	60	.	.	.
1000 MONDE	69327	13686	28754	2	3486	1328	22069	.	2	.
1010 INTRA-CE	27376	8520	11107	.	3162	696	3889	.	2	.
1011 EXTRA-CE	41952	5165	17648	2	324	633	18180	.	.	.
1020 CLASSE 1	41341	4790	17635	2	181	633	18100	.	.	.
1021 A E L E	8918	4431	1971	.	.	.	2516	.	.	.
1030 CLASSE 2	236	.	13	.	143	.	80	.	.	.
1040 CLASSE 3	376	376	.	.	.	.	.	.	.	.
7303.55 BUNDLES OF NON-ALLOYED STEEL SCRAP OTHER THAN 'BLACK BUNDLES'										
PAKETE, AUSGEN. SCHWARZE, AUS NICHTLEGIERTEM STAHL										
001 FRANCE	2302	246	.	35	292	1729	.	.	.	.
002 BELG.-LUXBG.	1688	85	1216	64	323	.	.	.	.	.
003 PAYS-BAS	1517	11	.	.	.	1463	.	.	43	.
004 RF ALLEMAGNE	2208	.	260	13	526	533	.	.	876	.
005 ITALIE	7951	98	7853	.	.	.	.	.	.	.
030 SUEDE	497	.	.	.	.	497	.	.	.	.
042 ESPAGNE	1495	.	79	.	103	228	1085	.	.	.
052 TURQUIE	239	.	.	.	239	.	.	.	.	.
1000 MONDE	18259	488	9408	197	1483	4591	1165	8	919	.
1010 INTRA-CE	15812	440	9328	179	1141	3725	72	8	919	.
1011 EXTRA-CE	2448	48	79	18	342	867	1094	.	.	.
1020 CLASSE 1	2439	48	79	18	342	867	1085	.	.	.
1021 A E L E	634	48	.	18	.	568	.	.	.	.
7303.59 WASTE AND SCRAP OF NON-ALLOYED STEEL, SORTED OR GRADED, OTHER THAN TURNINGS ETC. AND BUNDLES										
BEARBEITUNGSABFAELLE UND SCHROTT AUS NICHTLEGIERTEM STAHL, AUSGEN. SPAENE UND PAKETE, SORTIERT ODER KLASSIERT										
001 FRANCE	11133	3584	.	943	483	4704	1419	.	.	.
002 BELG.-LUXBG.	41721	10669	14921	23	13070	.	2915	38	85	.
003 PAYS-BAS	32234	17513	319	3	.	8136	5985	.	278	.
004 RF ALLEMAGNE	40489	.	6122	1248	15630	6155	5456	22	5856	.
005 ITALIE	231507	101848	127680	.	58	219	1702	.	.	.
006 ROYAUME-UNI	435	1	65	5	15	250	.	99	.	.
007 IRLANDE	4488	7	.	.	.	.	4475	.	6	.
008 DANEMARK	1590	248	6	.	.	.	1336	.	.	.
009 GRECE	310	75	.	22	.	.	213	.	.	.
024 ISLANDE	137	.	104	.	33	.	.	.	.	.
028 NORVEGE	901	.	.	.	.	62	687	.	152	.
030 SUEDE	11579	734	1814	.	199	.	8758	.	74	.
036 SUISSE	7529	4930	3	40	2406	150	.	.	.	.
038 AUTRICHE	4810	4809	.	1	.	.	.	.	.	.
040 PORTUGAL	6820	.	.	.	212	.	6608	.	.	.
042 ESPAGNE	180461	969	48370	3	3806	1251	126031	31	.	.
048 YOUGOSLAVIE	1089	155	.	.	934	.	.	.	.	.
052 TURQUIE	16503	2273	.	.	2208	.	12022	.	.	.
058 RD.ALLEMANDE	14800	.	.	.	3074	7988	3700	.	38	.
062 TCHECOSLOVAQ	2273	2273	.	.	.	.	.	.	.	.
288 NIGERIA	474	.	.	.	.	.	474	.	.	.
352 TANZANIE	514	.	.	.	.	.	514	.	.	.
400 ETATS-UNIS	160	7	.	12	.	.	141	.	.	.
624 ISRAEL	855	.	.	.	.	.	855	.	.	.
664 INDE	48552	7529	.	3	31083	970	8967	.	.	.
706 SINGAPOUR	1850	.	.	.	.	.	1850	.	.	.
728 COREE DU SUD	9462	303	.	.	7881	.	1278	.	.	.
732 JAPON	34477	4517	.	.	18814	2584	8562	.	.	.

Bestimmung Destination / Nimexe	Mengen 1000 kg Quantités: EUR 10	Deutschland	France	Italia	Nederland	Belg.-Lux.	UK	Ireland	Danmark	Ἑλλάδα
7303.59										
736 TAIWAN	23739	28	.	50	23420	.	241	.	.	.
1000 W O R L D	**8348201**	**1977561**	**2118380**	**4964**	**1212575**	**373837**	**2570606**	**1283**	**88995**	.
1010 INTRA-EC	**4152050**	**1608081**	**1553092**	**4812**	**371382**	**223962**	**305135**	**707**	**84879**	.
1011 EXTRA-EC	**4196154**	**369480**	**565288**	**153**	**841193**	**149876**	**2265471**	**576**	**4117**	.
1020 CLASS 1	3253914	248071	565245	92	331074	47721	2057589	555	3567	.
1021 EFTA COUNTR.	387169	142937	9268	53	30219	2167	198983	.	3542	.
1030 CLASS 2	735950	88722	43	60	475384	10279	161422	21	19	.
1031 ACP (63)	9362	.	43	.	.	9	9310	.	.	.
1040 CLASS 3	206289	32687	.	.	34736	91875	46460	.	531	.
7304 SHOT AND ANGULAR GRIT, OF IRON OR STEEL, WHETHER OR NOT GRADED; WIRE PELLETS OF IRON OR STEEL										
GRENAILLES DE FONTE, FER ET ACIER, MEME CONCASSEES OU CALIBREES										
7304.10 WIRE PELLETS OF IRON OR STEEL										
BL: CONFIDENTIAL										
GRENAILLES PROVENANT DE FIL DE FER OU D'ACIER (YC LE FIL MACHINE)										
BL: CONFIDENTIEL										
001 FRANCE	387	245	.	87	50	.	.	.	5	.
002 BELG.-LUXBG.	640	166	88	362	23	.	1	.	.	.
003 NETHERLANDS	502	199	.	163	.	.	140	.	.	.
004 FR GERMANY	1075	.	17	270	.	.	788	.	.	.
008 DENMARK	203	147	.	1	.	.	55	.	.	.
030 SWEDEN	1575	660	.	.	.	.	914	.	1	.
032 FINLAND	390	9	.	.	.	.	381	.	.	.
036 SWITZERLAND	179	163	.	16	.	.	.	.	.	.
400 USA	126	34	.	92	.	.	.	.	.	.
616 IRAN	142	114	.	10	.	.	18	.	.	.
1000 W O R L D	**6078**	**2053**	**168**	**1113**	**112**	.	**2626**	.	**6**	.
1010 INTRA-EC	**2924**	**824**	**109**	**898**	**103**	.	**985**	.	**5**	.
1011 EXTRA-EC	**3151**	**1229**	**57**	**215**	**9**	.	**1640**	.	**1**	.
1020 CLASS 1	2601	968	4	130	.	.	1498	.	1	.
1021 EFTA COUNTR.	2291	861	4	38	.	.	1387	.	1	.
1030 CLASS 2	504	213	54	85	9	.	143	.	.	.
7304.90 SHOT AND ANGULAR GRIT OF IRON OR STEEL										
NL: NO BREAKDOWN BY COUNTRIES FOR COUNTRIES 007 TO 958										
GRENAILLES DE FONTE, FER OU ACIER, MEME CONCASSEES OU CALIBREES, SF PROVENANT DE FIL DE FER OU D'ACIER										
NL: PAS DE VENTILATION PAR PAYS POUR LES PAYS 007 A 958										
001 FRANCE	7793	263	.	796	5	4227	2502	.	.	.
002 BELG.-LUXBG.	5414	463	2136	1756	56	.	1003	.	.	.
003 NETHERLANDS	6215	681	2087	791	.	1345	1311	.	.	.
004 FR GERMANY	23301	.	18520	478	114	373	3739	.	77	.
005 ITALY	21090	81	20810	.	1	.	198	.	.	.
006 UTD. KINGDOM	1027	112	828	79	5	.	.	3	.	.
007 IRELAND	446	2	.	.	.	.	428	.	16	.
008 DENMARK	677	163	68	15	.	3	428	.	.	.
009 GREECE	318	2	256	45	.	.	15	.	.	.
028 NORWAY	898	1	264	40	.	.	591	.	2	.
030 SWEDEN	5004	22	404	18	.	.	4534	.	26	.
032 FINLAND	2232	20	324	43	.	.	1845	.	.	.
036 SWITZERLAND	2310	697	1264	291	.	45	13	.	.	.
038 AUSTRIA	1645	564	1020	40	.	.	21	.	.	.
040 PORTUGAL	631	3	117	1	.	.	510	.	.	.
042 SPAIN	2607	1	2600	6	.	.	.	.	.	.
052 TURKEY	237	62	.	2	.	.	173	.	.	.
060 POLAND	773	.	543	.	.	.	230	.	.	.
208 ALGERIA	606	5	398	12	.	.	191	.	.	.
220 EGYPT	539	38	10	311	.	.	180	.	.	.
400 USA	417	72	20	325	.	.	.	.	.	.
616 IRAN	421	104	.	134	.	.	183	.	.	.
624 ISRAEL	481	11	325	100	.	.	45	.	.	.
632 SAUDI ARABIA	1160	1	1061	.	.	.	98	.	.	.
647 U.A.EMIRATES	368	.	15	56	.	.	297	.	.	.
700 INDONESIA	352	65	.	180	.	.	107	.	.	.
800 AUSTRALIA	745	60	10	.	.	.	675	.	.	.
804 NEW ZEALAND	394	.	.	1	.	.	393	.	.	.
977 SECRET CTRS.	567	.	.	.	567	.	.	.	.	.
1000 W O R L D	**90496**	**3779**	**53409**	**5914**	**748**	**5994**	**20528**	**3**	**121**	.
1010 INTRA-EC	**66281**	**1766**	**44705**	**3960**	**182**	**5947**	**9625**	**3**	**93**	.
1011 EXTRA-EC	**23648**	**2012**	**8704**	**1954**	.	**47**	**10903**	.	**28**	.
1020 CLASS 1	17358	1587	6029	830	.	45	8840	.	27	.
1021 EFTA COUNTR.	12734	1315	3392	433	.	45	7522	.	27	.
1030 CLASS 2	5397	398	2084	1120	.	2	1793	.	.	.
1040 CLASS 3	893	27	592	4	.	.	270	.	.	.
7305 IRON OR STEEL POWDERS; SPONGE IRON OR STEEL										

Bestimmung Destination / Nimexe	Werte 1000 ECU Valeurs: EUR 10	Deutschland	France	Italia	Nederland	Belg.-Lux.	UK	Ireland	Danmark	Ἑλλάδα
7303.59										
736 T'AI-WAN	2110	5	.	15	2064	.	26	.	.	.
1000 M O N D E	**709636**	**162569**	**199422**	**2325**	**102010**	**32474**	**204138**	**194**	**6504**	.
1010 INTRA-CE	**363908**	**133945**	**149115**	**2245**	**29255**	**19463**	**23500**	**159**	**6226**	.
1011 EXTRA-CE	**345728**	**28624**	**50307**	**79**	**72756**	**13011**	**180638**	**35**	**278**	.
1020 CLASSE 1	264572	18482	50291	61	28612	4047	162809	31	239	.
1021 A E L E	31778	10474	1921	41	2849	212	16052	.	229	.
1030 CLASSE 2	64008	7867	16	18	41070	976	14056	4	1	.
1031 ACP (63)	1006	.	16	.	.	2	988	.	.	.
1040 CLASSE 3	17147	2274	.	.	3074	7988	3773	.	38	.
7304 SHOT AND ANGULAR GRIT, OF IRON OR STEEL, WHETHER OR NOT GRADED; WIRE PELLETS OF IRON OR STEEL										
EISEN UND STAHL, GEKOERNT, AUCH ZERKLEINERT ODER NACH KORNGROESSE SORTIERT										
7304.10 WIRE PELLETS OF IRON OR STEEL										
BL: CONFIDENTIAL										
EISEN ODER STAHL, GEKOERNT, AUCH ZERKLEINERT ODER NACH KORNGROESSE SORTIERT, AUS EISEN-, STAHL- ODER WALZDRAHT										
BL: VERTRAULICH										
001 FRANCE	245	170	.	54	16	.	.	.	5	.
002 BELG.-LUXBG.	248	86	48	97	12	.	5	.	.	.
003 PAYS-BAS	358	117	.	176	.	.	65	.	.	.
004 RF ALLEMAGNE	628	.	7	279	.	.	342	.	.	.
008 DANEMARK	107	83	.	2	.	.	22	.	.	.
030 SUEDE	761	343	.	.	.	.	417	.	1	.
032 FINLANDE	174	7	.	.	.	.	167	.	.	.
036 SUISSE	105	93	.	12	.	.	.	.	.	.
400 ETATS-UNIS	128	26	.	102	.	.	.	.	.	.
616 IRAN	103	86	.	5	.	.	12	.	.	.
1000 M O N D E	**3583**	**1314**	**147**	**821**	**54**	.	**1240**	.	**7**	.
1010 INTRA-CE	**1698**	**528**	**58**	**619**	**49**	.	**438**	.	**6**	.
1011 EXTRA-CE	**1884**	**786**	**89**	**202**	**4**	.	**802**	.	**1**	.
1020 CLASSE 1	1485	599	46	118	.	.	721	.	1	.
1021 A E L E	1172	476	46	15	.	.	634	.	1	.
1030 CLASSE 2	359	146	43	84	4	.	82	.	.	.
7304.90 SHOT AND ANGULAR GRIT OF IRON OR STEEL										
NL: NO BREAKDOWN BY COUNTRIES FOR COUNTRIES 007 TO 958										
EISEN UND STAHL, GEKOERNT, AUCH ZERKLEINERT ODER NACH KORNGROESSE SORTIERT, NICHT AUS EISEN- ODER STAHLDRAHT										
NL: OHNE AUFTEILUNG NACH LAENDERN FUER DIE LAENDER 007 BIS 958										
001 FRANCE	1817	218	.	374	6	245	974	.	.	.
002 BELG.-LUXBG.	2219	220	936	689	20	.	354	.	.	.
003 PAYS-BAS	3000	303	1021	1058	.	207	411	.	.	.
004 RF ALLEMAGNE	9343	.	7663	278	47	130	1204	.	21	.
005 ITALIE	9318	75	9024	.	11	.	208	.	.	.
006 ROYAUME-UNI	613	129	375	73	35	.	.	1	.	.
007 IRLANDE	194	1	.	.	.	.	160	.	33	.
008 DANEMARK	288	77	26	23	.	5	157	.	.	.
009 GRECE	143	1	115	20	.	.	7	.	.	.
028 NORVEGE	375	.	103	15	.	.	252	.	5	.
030 SUEDE	1512	11	129	17	.	.	1346	.	9	.
032 FINLANDE	766	12	108	14	.	.	632	.	.	.
036 SUISSE	969	243	590	121	.	10	5	.	.	.
038 AUTRICHE	798	239	517	33	.	.	9	.	.	.
040 PORTUGAL	241	3	51	1	.	.	186	.	.	.
042 ESPAGNE	886	.	882	4	.	.	.	.	.	.
052 TURQUIE	101	32	.	1	.	.	68	.	.	.
060 POLOGNE	291	.	211	.	.	.	80	.	.	.
208 ALGERIE	269	3	204	4	.	.	58	.	.	.
220 EGYPTE	220	19	4	125	.	.	72	.	.	.
400 ETATS-UNIS	549	70	13	466	.	.	.	.	.	.
616 IRAN	180	44	.	63	.	.	73	.	.	.
624 ISRAEL	249	7	169	54	.	.	19	.	.	.
632 ARABIE SAOUD	567	.	518	4	.	1	44	.	.	.
647 EMIRATS ARAB	187	.	7	71	.	.	109	.	.	.
700 INDONESIE	136	26	.	88	.	.	22	.	.	.
800 AUSTRALIE	292	60	5	.	.	.	227	.	.	.
804 NOUV.ZELANDE	130	.	.	2	.	.	128	.	.	.
977 SECRET	103	.	.	.	103	.	.	.	.	.
1000 M O N D E	**36637**	**1935**	**22842**	**3799**	**222**	**607**	**7162**	**1**	**69**	.
1010 INTRA-CE	**26936**	**1024**	**19161**	**2515**	**119**	**587**	**3475**	**1**	**54**	.
1011 EXTRA-CE	**9597**	**911**	**3681**	**1284**	.	**20**	**3686**	.	**15**	.
1020 CLASSE 1	6746	710	2401	702	.	10	2908	.	15	.
1021 A E L E	4667	511	1498	200	.	10	2433	.	15	.
1030 CLASSE 2	2503	185	1050	577	.	10	681	.	.	.
1040 CLASSE 3	349	16	230	6	.	.	97	.	.	.
7305 IRON OR STEEL POWDERS; SPONGE IRON OR STEEL										

Bestimmung Destination / Nimexe	Mengen 1000 kg: EUR 10	Deutschland	France	Italia	Nederland	Belg.-Lux.	UK	Ireland	Danmark	Ελλάδα
7305 POUDRES DE FER OU D'ACIER; FER ET ACIER SPONGIEUX										
7305.10 IRON OR STEEL POWDERS										
POUDRES DE FER OU D'ACIER										
001 FRANCE	5025	2019	.	2875	55	63	11	2	.	.
002 BELG.-LUXBG.	677	598	4	53	3	.	18	1	.	.
003 NETHERLANDS	1049	1037	.	.	.	12	.	.	.	.
004 FR GERMANY	1025	.	60	478	197	233	52	5	.	.
005 ITALY	1366	1316	3	.	1	37	9	.	.	.
006 UTD. KINGDOM	1664	1548	2	11	20	67	.	16	.	.
009 GREECE	57	18	.	34	.	5	.	.	.	.
030 SWEDEN	416	315	25	15	.	1	46	.	14	.
036 SWITZERLAND	1468	1432	1	1	.	13	16	5	.	.
038 AUSTRIA	723	589	.	117	14	2	.	1	.	.
042 SPAIN	550	481	47	6	.	16	.	.	.	.
048 YUGOSLAVIA	153	88	.	65	.	.	.	.	.	.
056 SOVIET UNION	395	395	.	.	.	.	.	.	.	.
066 ROMANIA	1621	1621	.	.	.	.	.	.	.	.
400 USA	1510	1305	.	94	.	.	111	.	.	.
508 BRAZIL	993	986	2	5	.	.	.	.	.	.
528 ARGENTINA	294	288	.	5	.	1	.	.	.	.
664 INDIA	258	242	.	.	.	.	16	.	.	.
700 INDONESIA	280	280	.	.	.	.	.	.	.	.
732 JAPAN	154	151	.	.	.	.	3	.	.	.
736 TAIWAN	362	343	.	18	.	1	.	.	.	.
800 AUSTRALIA	210	185	.	.	.	1	24	.	.	.
1000 W O R L D	21136	15831	171	3977	298	456	348	30	15	.
1010 INTRA-EC	10896	6549	69	3453	275	418	108	24	.	.
1011 EXTRA-EC	10241	9282	102	524	23	49	240	6	15	.
1020 CLASS 1	5384	4720	76	318	14	33	202	6	15	.
1021 EFTA COUNTR.	2622	2347	28	133	14	16	63	6	15	.
1030 CLASS 2	2679	2419	27	170	9	16	38	.	.	.
1040 CLASS 3	2178	2142	.	36	.	.	.	.	.	.
7305.20 SPONGE IRON OR STEEL										
FER ET ACIER SPONGIEUX										
042 SPAIN	34056	34056	.	.	.	.	.	.	.	.
1000 W O R L D	34968	34113	757	36	.	59	.	2	1	.
1010 INTRA-EC	180	29	55	35	.	59	.	2	.	.
1011 EXTRA-EC	34788	34084	702	1	.	.	.	.	1	.
1020 CLASS 1	34787	34084	701	1	.	.	.	.	1	.
7306 PUDDLED BARS AND PILINGS; INGOTS, BLOCKS, LUMPS AND SIMILAR FORMS, OF IRON OR STEEL (ECSC)										
FER ET ACIER EN MASSIAUX, LINGOTS OU MASSES										
7306.10 PUDDLED BARS AND PILINGS OF IRON OR STEEL										
FER ET ACIER EN MASSIAUX										
484 VENEZUELA	542	.	.	542	.	.	.	.	.	.
1000 W O R L D	694	.	10	647	.	4	32	1	.	.
1010 INTRA-EC	114	.	.	84	.	4	25	1	.	.
1011 EXTRA-EC	580	.	10	563	.	.	7	.	.	.
1030 CLASS 2	574	.	10	557	.	.	7	.	.	.
7306.20 INGOTS OF IRON OR STEEL										
FER ET ACIER EN LINGOTS										
001 FRANCE	5530	1617	.	3762	.	79	72	.	.	.
002 BELG.-LUXBG.	4731	2666	415	.	.	.	1650	.	.	.
004 FR GERMANY	1399	.	176	916	.	156	151	.	.	.
005 ITALY	4079	629	1814	.	.	1636	.	.	.	.
006 UTD. KINGDOM	343	61	168	114	.	.	.	.	.	.
036 SWITZERLAND	575	1	.	574	.	.	.	.	.	.
632 SAUDI ARABIA	200	.	.	7	.	.	193	.	.	.
1000 W O R L D	17021	5026	2585	5394	.	1871	2145	.	.	.
1010 INTRA-EC	16110	4974	2573	4792	.	1871	1900	.	.	.
1011 EXTRA-EC	911	52	12	602	.	.	245	.	.	.
1020 CLASS 1	663	52	12	574	.	.	25	.	.	.
1021 EFTA COUNTR.	609	11	12	574	.	.	12	.	.	.
1030 CLASS 2	243	.	.	28	.	.	215	.	.	.
7306.30 BLOCKS, LUMPS AND SIMILAR FORMS OF IRON OR STEEL										
FER ET ACIER EN MASSES										
1000 W O R L D	474	.	36	351	.	23	51	1	12	.
1010 INTRA-EC	121	.	3	81	.	23	4	1	9	.

Bestimmung Destination / Nimexe	Werte 1000 ECU: EUR 10	Deutschland	France	Italia	Nederland	Belg.-Lux.	UK	Ireland	Danmark	Ελλάδα
7305 EISEN- UND STAHLPULVER; EISEN- UND STAHLSCHWAMM										
7305.10 IRON OR STEEL POWDERS										
EISEN- UND STAHLPULVER										
001 FRANCE	1518	968	.	123	34	312	43	38	.	.
002 BELG.-LUXBG.	345	260	14	37	7	.	14	13	.	.
003 PAYS-BAS	746	683	1	.	.	62	.	.	.	.
004 RF ALLEMAGNE	1554	.	58	214	131	853	220	78	.	.
005 ITALIE	901	672	15	.	1	177	36	.	.	.
006 ROYAUME-UNI	1362	1008	32	6	9	293	.	14	.	.
009 GRECE	113	10	.	14	.	89	.	.	.	.
030 SUEDE	313	173	64	9	.	3	61	.	3	.
036 SUISSE	663	502	12	.	.	67	22	60	.	.
038 AUTRICHE	522	483	.	14	8	7	.	10	.	.
042 ESPAGNE	358	287	6	1	3	61	.	.	.	.
048 YOUGOSLAVIE	171	85	1	82	.	3	.	.	.	.
056 U.R.S.S.	512	512	.	.	.	.	.	.	.	.
066 ROUMANIE	789	789	.	.	.	.	.	.	.	.
400 ETATS-UNIS	1611	1038	4	66	.	.	503	.	.	.
508 BRESIL	895	877	14	4	.	.	.	.	.	.
528 ARGENTINE	161	148	4	4	.	5	.	.	.	.
664 INDE	141	118	.	1	.	.	22	.	.	.
700 INDONESIE	126	126	.	.	.	.	.	.	.	.
732 JAPON	287	276	.	1	.	.	10	.	.	.
736 T'AI-WAN	229	193	.	8	.	28	.	.	.	.
800 AUSTRALIE	128	79	.	.	.	5	44	.	.	.
1000 M O N D E	14316	9755	308	694	211	2044	1085	213	6	.
1010 INTRA-CE	6650	3638	148	398	181	1788	359	142	.	.
1011 EXTRA-CE	7665	6120	160	296	29	258	726	70	6	.
1020 CLASSE 1	4227	3047	88	184	11	147	675	70	5	.
1021 A E L E	1575	1197	76	24	8	79	116	70	5	.
1030 CLASSE 2	2023	1679	73	93	18	111	49	.	.	.
1040 CLASSE 3	1416	1394	.	20	.	.	2	.	.	.
7305.20 SPONGE IRON OR STEEL										
EISENSCHWAMM UND STAHLSCHWAMM										
042 ESPAGNE	3736	3736	.	.	.	.	.	.	.	.
1000 M O N D E	3921	3745	78	35	.	7	.	46	10	.
1010 INTRA-CE	108	4	20	34	.	7	.	43	.	.
1011 EXTRA-CE	3813	3741	58	1	.	.	.	3	10	.
1020 CLASSE 1	3809	3741	54	1	.	.	.	3	10	.
7306 PUDDLED BARS AND PILINGS; INGOTS, BLOCKS, LUMPS AND SIMILAR FORMS, OF IRON OR STEEL (ECSC)										
ROHLUPPEN, ROHSCHIENEN, ROHBLOECKE (INGOTS), AUCH FORMLOSE STUECKE, AUS EISEN ODER STAHL										
7306.10 PUDDLED BARS AND PILINGS OF IRON OR STEEL										
ROHLUPPEN UND ROHSCHIENEN, AUS EISEN ODER STAHL										
484 VENEZUELA	206	.	.	206	.	.	.	.	.	.
1000 M O N D E	409	.	20	364	.	.	19	6	.	.
1010 INTRA-CE	75	.	.	70	.	.	5	.	.	.
1011 EXTRA-CE	334	.	20	294	.	.	14	6	.	.
1030 CLASSE 2	313	.	20	279	.	.	14	.	.	.
7306.20 INGOTS OF IRON OR STEEL										
ROHBLOECKE (INGOTS), AUS EISEN ODER STAHL										
001 FRANCE	2210	555	.	1521	.	33	101	.	.	.
002 BELG.-LUXBG.	1032	564	114	.	.	.	354	.	.	.
004 RF ALLEMAGNE	613	.	53	274	.	24	262	.	.	.
005 ITALIE	1111	195	494	.	.	422	.	.	.	.
006 ROYAUME-UNI	203	21	124	58	.	.	.	.	.	.
036 SUISSE	175	.	.	172	.	.	3	.	.	.
632 ARABIE SAOUD	127	.	.	8	.	.	119	.	.	.
1000 M O N D E	5696	1364	790	2043	.	479	1020	.	.	.
1010 INTRA-CE	5217	1336	788	1853	.	479	763	.	.	.
1011 EXTRA-CE	479	28	4	190	.	.	257	.	.	.
1020 CLASSE 1	298	28	4	174	.	.	92	.	.	.
1021 A E L E	219	4	4	174	.	.	37	.	.	.
1030 CLASSE 2	178	.	.	16	.	.	162	.	.	.
7306.30 BLOCKS, LUMPS AND SIMILAR FORMS OF IRON OR STEEL										
FORMLOSE STUECKE AUS EISEN ODER STAHL										
1000 M O N D E	430	.	53	257	.	11	68	1	40	.
1010 INTRA-CE	143	.	8	74	.	11	12	1	37	.

Bestimmung Destination / Nimexe	Mengen 1000 kg Quantités									
	EUR 10	Deutschland	France	Italia	Nederland	Belg.-Lux.	UK	Ireland	Danmark	Ελλάδα
7308.30										
1011 EXTRA-EC	353	.	33	270	.	.	47	.	3	.
1030 CLASS 2	282	.	33	228	.	.	21	.	.	.
7307 BLOOMS, BILLETS, SLABS AND SHEET BARS (INCLUDING TINPLATE BARS), OF IRON OR STEEL; PIECES ROUGHLY SHAPED BY FORGING, OF IRON OR STEEL										
FER ET ACIER EN BLOOMS, BILLETTES, BRAMES ET LARGETS; FER ET ACIER SIMPL. DEGROSSIS PAR FORGEAGE OU MARTELAGE										
7307.12 ROLLED BLOOMS AND BILLETS OF IRON OR STEEL										
FER ET ACIER EN BLOOMS ET BILLETTES, LAMINES										
001 FRANCE	200351	44674	.	10940	13319	111601	18568	.	1249	.
002 BELG.-LUXBG.	95645	58412	31700	45	2801	.	1345	.	1342	.
003 NETHERLANDS	35353	32130	2674	.	.	528	21	.	.	.
004 FR GERMANY	248447	.	18516	21285	100113	97690	10843	.	.	.
005 ITALY	110724	46244	10151	.	.	34988	19341	.	.	.
006 UTD. KINGDOM	114330	19696	353	5622	88590	69	.	.	.	.
008 DENMARK	3140	1674	.	.	1233	.	233	.	.	.
009 GREECE	87745	40053	288	2800	27930	.	16674	.	.	.
024 ICELAND	610	.	.	.	.	.	610	.	.	.
030 SWEDEN	66980	57753	73	.	8588	.	551	.	15	.
032 FINLAND	5813	.	.	.	5792	.	21	.	.	.
036 SWITZERLAND	68686	29439	12149	1301	15419	4	10374	.	.	.
038 AUSTRIA	31673	30244	1125	193	.	.	111	.	.	.
040 PORTUGAL	5323	5249	.	.	74	.	.	.	.	.
042 SPAIN	37772	141	6032	.	31594	.	5	.	.	.
046 MALTA	5580	.	.	2902	.	.	2678	.	.	.
048 YUGOSLAVIA	3907	2137	44	1726	.	.	.	.	.	.
052 TURKEY	15644	6925	.	3300	.	.	5419	.	.	.
056 SOVIET UNION	8954	118	.	3503	.	.	5333	.	.	.
204 MOROCCO	7667	6225	1442	.	.	.	.	.	.	.
212 TUNISIA	14977	9958	.	5019	.	.	.	.	.	.
288 NIGERIA	20871	10149	.	3230	7492	.	.	.	.	.
302 CAMEROON	3295	.	1995	.	.	.	1300	.	.	.
334 ETHIOPIA	3437	3437	.	.	.	.	.	.	.	.
346 KENYA	7644	.	809	.	4755	2073	7	.	.	.
400 USA	61255	5819	32018	.	22120	.	1298	.	.	.
404 CANADA	21944	.	21911	.	.	.	33	.	.	.
412 MEXICO	27772	192	.	27580	.	.	.	.	.	.
436 COSTA RICA	4953	4953	.	.	.	.	.	.	.	.
452 HAITI	11384	.	.	.	11384	.	.	.	.	.
484 VENEZUELA	800	800	.	.	.	.	.	.	.	.
500 ECUADOR	20835	20834	.	1	.	.	.	.	.	.
504 PERU	7750	7750	.	.	.	.	.	.	.	.
528 ARGENTINA	12035	12035	.	.	.	.	.	.	.	.
604 LEBANON	26254	50	.	26204	.	.	.	.	.	.
616 IRAN	34631	210	.	.	.	.	34421	.	.	.
624 ISRAEL	42628	19649	5113	3560	9962	.	4344	.	.	.
662 PAKISTAN	3367	600	.	.	240	.	2527	.	.	.
664 INDIA	4479	1138	.	1998	.	.	1343	.	.	.
676 BURMA	2810	2810	.	.	.	.	.	.	.	.
680 THAILAND	20988	211	5466	.	15311	.	.	.	.	.
700 INDONESIA	4948	.	4948	.	.	.	.	.	.	.
701 MALAYSIA	143581	17866	15718	.	89830	.	20165	.	.	.
706 SINGAPORE	140330	4341	41191	.	64626	.	30172	.	.	.
708 PHILIPPINES	22766	.	.	.	16766	.	6000	.	.	.
720 CHINA	14839	.	.	.	14839	.	.	.	.	.
728 SOUTH KOREA	14913	62	.	.	9715	.	5136	.	.	.
736 TAIWAN	8077	2828	5249	.	.	.	.	.	.	.
740 HONG KONG	14817	14817	.	.	.	.	.	.	.	.
1000 W O R L D	1873298	521841	219048	121261	562493	247004	199045	.	2606	.
1010 INTRA-EC	895767	242882	63680	40691	233988	244877	67060	.	2591	.
1011 EXTRA-EC	977531	278959	155368	80570	328507	2127	131985	.	15	.
1020 CLASS 1	325378	137710	73438	9423	83588	4	21200	.	15	.
1021 EFTA COUNTR.	179186	122685	13347	1495	29873	4	11767	.	15	.
1030 CLASS 2	628301	141125	81930	67591	230081	2122	105452	.	.	.
1031 ACP (63)	35248	13587	2804	3230	12247	2073	1307	.	.	.
1040 CLASS 3	23852	124	.	3556	14839	.	5333	.	.	.
7307.15 FORGED BLOOMS AND BILLETS OF IRON OR STEEL										
FER ET ACIER EN BLOOMS ET BILLETTES, FORGES										
001 FRANCE	4328	66	.	4170	.	52	40	.	.	.
002 BELG.-LUXBG.	441	.	26	309	.	.	106	.	.	.
004 FR GERMANY	3094	.	229	2524	40	.	301	.	.	.
005 ITALY	3777	1	89	.	.	3465	222	.	.	.
036 SWITZERLAND	557	10	.	547	.	.	.	.	.	.
664 INDIA	385	.	.	.	.	.	385	.	.	.
1000 W O R L D	13183	116	414	7692	40	3518	1373	.	30	.
1010 INTRA-EC	11703	75	345	7058	40	3517	668	.	.	.
1011 EXTRA-EC	1479	41	69	634	.	.	705	.	30	.
1020 CLASS 1	1083	41	69	624	.	.	319	.	30	.

Bestimmung Destination / Nimexe	Werte 1000 ECU Valeurs									
	EUR 10	Deutschland	France	Italia	Nederland	Belg.-Lux.	UK	Ireland	Danmark	Ελλάδα
7308.30										
1011 EXTRA-CE	289	.	46	183	.	.	56	.	4	.
1030 CLASSE 2	202	.	44	127	.	.	31	.	.	.
7307 BLOOMS, BILLETS, SLABS AND SHEET BARS (INCLUDING TINPLATE BARS), OF IRON OR STEEL; PIECES ROUGHLY SHAPED BY FORGING, OF IRON OR STEEL										
VORBLOECKE (BLOOMS), KNUEPPEL, BRAMMEN UND PLATINEN, AUS STAHL; STAHL, NUR VORGESCHMIEDET ODER GEHAEMMERT										
7307.12 ROLLED BLOOMS AND BILLETS OF IRON OR STEEL										
VORBLOECKE (BLOOMS) UND KNUEPPEL, AUS STAHL, GEWALZT										
001 FRANCE	48644	12543	.	3154	1832	25641	5044	.	430	.
002 BELG.-LUXBG.	19600	11581	6632	13	590	.	387	.	397	.
003 PAYS-BAS	8098	7089	917	.	.	85	7	.	.	.
004 RF ALLEMAGNE	62508	.	3956	6302	26775	21804	3671	.	.	.
005 ITALIE	26550	13428	2249	.	.	5577	5296	.	.	.
006 ROYAUME-UNI	27231	5865	134	1788	19434	10	.	.	.	.
008 DANEMARK	947	570	.	.	259	.	118	.	.	.
009 GRECE	15778	6794	88	569	4794	.	3533	.	.	.
024 ISLANDE	634	.	.	.	.	.	634	.	.	.
030 SUEDE	14116	11774	238	.	1917	.	177	.	10	.
032 FINLANDE	1262	.	.	.	1252	.	10	.	.	.
036 SUISSE	17925	7928	3127	451	3464	1	2954	.	.	.
038 AUTRICHE	7169	6868	187	66	.	.	48	.	.	.
040 PORTUGAL	1175	1158	.	.	17	.	.	.	.	.
042 ESPAGNE	7533	63	1063	.	6405	.	2	.	.	.
046 MALTE	1260	.	.	688	.	.	572	.	.	.
048 YOUGOSLAVIE	1361	931	19	411	.	.	.	.	.	.
052 TURQUIE	2770	1372	.	539	.	.	859	.	.	.
056 U.R.S.S.	2649	34	.	1043	.	.	1572	.	.	.
204 MAROC	1495	1155	340	.	.	.	.	.	.	.
212 TUNISIE	2675	1798	.	877	.	.	.	.	.	.
288 NIGERIA	4683	2412	.	694	1577	.	.	.	.	.
302 CAMEROUN	700	.	380	.	.	.	320	.	.	.
334 ETHIOPIE	666	666	.	.	.	.	.	.	.	.
346 KENYA	1460	.	131	.	916	410	3	.	.	.
400 ETATS-UNIS	16226	2322	7178	.	6186	.	540	.	.	.
404 CANADA	5117	.	5078	.	.	.	39	.	.	.
412 MEXIQUE	7998	65	.	7933	.	.	.	.	.	.
436 COSTA RICA	807	807	.	.	.	.	.	.	.	.
452 HAITI	2096	.	.	.	2096	.	.	.	.	.
484 VENEZUELA	269	269	.	.	.	.	.	.	.	.
500 EQUATEUR	3504	3501	.	3	.	.	.	.	.	.
504 PEROU	2687	2687	.	.	.	.	.	.	.	.
528 ARGENTINE	3321	3321	.	.	.	.	.	.	.	.
604 LIBAN	5421	11	.	5410	.	.	.	.	.	.
616 IRAN	6196	70	.	.	.	.	6126	.	.	.
624 ISRAEL	10521	5274	957	769	2075	.	1446	.	.	.
662 PAKISTAN	600	202	.	.	54	.	344	.	.	.
664 INDE	1234	398	.	497	.	.	339	.	.	.
676 BIRMANIE	738	738	.	.	.	.	.	.	.	.
680 THAILANDE	4135	25	1245	.	2865	.	.	.	.	.
700 INDONESIE	1074	.	1074	.	.	.	.	.	.	.
701 MALAYSIA	24556	2518	2756	.	15860	.	3422	.	.	.
706 SINGAPOUR	22518	1353	5629	.	10737	.	4799	.	.	.
708 PHILIPPINES	4400	.	.	.	3417	.	983	.	.	.
720 CHINE	3109	.	.	.	3109	.	.	.	.	.
728 COREE DU SUD	2648	22	.	.	1560	.	1066	.	.	.
736 T'AI-WAN	2084	957	1127	.	.	.	.	.	.	.
740 HONG-KONG	2605	2605	.	.	.	.	.	.	.	.
1000 M O N D E	412977	121249	44546	31240	117193	53538	44374	.	837	.
1010 INTRA-CE	209374	57870	13977	11827	53685	53117	18071	.	827	.
1011 EXTRA-CE	203606	63379	30571	19413	63508	422	26303	.	10	.
1020 CLASSE 1	76623	32418	16929	2154	19241	1	5870	.	10	.
1021 A E L E	42316	27728	3552	516	6650	1	3859	.	10	.
1030 CLASSE 2	121188	30923	13642	16185	41158	420	18860	.	.	.
1031 ACP (63)	7511	3079	511	694	2493	410	324	.	.	.
1040 CLASSE 3	5794	39	.	1074	3109	.	1572	.	.	.
7307.15 FORGED BLOOMS AND BILLETS OF IRON OR STEEL										
VORBLOECKE (BLOOMS) UND KNUEPPEL, AUS STAHL, GESCHMIEDET										
001 FRANCE	1245	37	.	1161	.	10	37	.	.	.
002 BELG.-LUXBG.	157	.	4	102	.	1	51	.	.	.
004 RF ALLEMAGNE	1014	.	61	779	11	1	162	.	.	.
005 ITALIE	668	2	22	.	.	574	70	.	.	.
036 SUISSE	248	7	.	241	.	.	.	.	.	.
664 INDE	147	.	.	.	.	.	147	.	.	.
1000 M O N D E	3700	71	132	2348	11	588	528	.	22	.
1010 INTRA-CE	3131	47	87	2077	11	587	322	.	.	.
1011 EXTRA-CE	569	25	45	270	.	1	206	.	22	.
1020 CLASSE 1	414	25	45	262	.	.	60	.	22	.

Bestimmung Destination / Nimexe	Mengen 1000 kg Quantités									
	EUR 10	Deutschland	France	Italia	Nederland	Belg.-Lux.	UK	Ireland	Danmark	Ελλάδα
7307.15										
1021 EFTA COUNTR.	692	41	.	602	.	.	19	.	30	.
1030 CLASS 2	395	.	.	10	.	.	385	.	.	.
7307.21 ROLLED SLABS AND SHEET BARS OF IRON OR STEEL, >50MM THICK										
FER ET ACIER EN BRAMES ET LARGETS, LAMINES, PLUS DE 50 MM										
001 FRANCE	214434	199924	.	203	777	13515	15	.	.	.
002 BELG.-LUXBG.	40022	9317	30633	.	.	.	72	.	.	.
003 NETHERLANDS	12867	8207	1876	.	.	2683	101	.	.	.
004 FR GERMANY	71045	.	3077	103	16964	50740	161	.	.	.
005 ITALY	52818	5157	1238	.	8766	37657	.	.	.	.
006 UTD. KINGDOM	33597	14580	495	.	599	17921	.	2	.	.
008 DENMARK	604	471	133	.	.	.	.	.	.	.
009 GREECE	319878	259	30409	.	152239	.	136971	.	.	.
030 SWEDEN	11707	792	335	.	.	.	10580	.	.	.
036 SWITZERLAND	645	628	.	17	.	.	.	.	.	.
038 AUSTRIA	574	553	.	.	.	.	21	.	.	.
042 SPAIN	1166	235	154	.	777	.	.	.	.	.
048 YUGOSLAVIA	414	414	.	.	.	.	.	.	.	.
052 TURKEY	102331	.	.	10650	91681	.	.	.	.	.
208 ALGERIA	12563	.	12563	.	.	.	.	.	.	.
288 NIGERIA	947	.	947	.	.	.	.	.	.	.
400 USA	154523	111462	.	.	14775	25115	3171	.	.	.
404 CANADA	357	.	.	.	.	.	357	.	.	.
528 ARGENTINA	60776	.	.	10832	.	49944	.	.	.	.
616 IRAN	75217	1002	.	.	.	.	74215	.	.	.
632 SAUDI ARABIA	975	.	975	.	.	.	.	.	.	.
664 INDIA	2218	2213	.	.	.	5	.	.	.	.
680 THAILAND	9036	8999	.	.	.	37	.	.	.	.
708 PHILIPPINES	2108	.	.	.	.	.	2108	.	.	.
736 TAIWAN	40613	.	.	15610	.	24987	16	.	.	.
1000 W O R L D	1222690	365071	83033	37464	286830	222602	227888	2	.	.
1010 INTRA-EC	745267	237916	67862	306	179345	122515	137321	2	.	.
1011 EXTRA-EC	477424	127156	15171	37158	107285	100087	90567	.	.	.
1020 CLASS 1	271803	114118	489	10667	107285	25115	14129	.	.	.
1021 EFTA COUNTR.	13012	2007	335	17	52	.	10601	.	.	.
1030 CLASS 2	205482	13038	14683	26442	.	74972	76347	.	.	.
1031 ACP (63)	1076	.	1069	.	.	.	7	.	.	.
7307.24 ROLLED SLABS AND SHEET BARS OF IRON OR STEEL, MAX 50MM THICK										
FER ET ACIER EN BRAMES ET LARGETS, LAMINES, MAX. 50 MM										
001 FRANCE	15888	543	.	52	.	15293	.	.	.	.
002 BELG.-LUXBG.	8152	311	7690	.	.	.	151	.	.	.
003 NETHERLANDS	1152	897	252	.	.	3	.	.	.	.
004 FR GERMANY	12094	.	427	40	.	11609	18	.	.	.
005 ITALY	7512	1546	4706	.	.	1239	21	.	.	.
006 UTD. KINGDOM	9706	421	3474	.	.	5811	.	.	.	.
662 PAKISTAN	843	.	.	843	.	.	.	.	.	.
664 INDIA	5283	1147	.	2841	.	1295	.	.	.	.
680 THAILAND	83461	1843	415	80438	.	765	.	.	.	.
1000 W O R L D	146115	7252	17390	84266	172	36829	406	.	.	.
1010 INTRA-EC	54821	4016	16549	91	.	33954	211	.	.	.
1011 EXTRA-EC	91295	3236	841	84175	172	2675	195	.	.	.
1020 CLASS 1	1526	245	426	.	172	488	195	.	.	.
1030 CLASS 2	89769	2991	415	84175	.	2187	1	.	.	.
7307.25 FORGED SLABS AND SHEET BARS OF IRON OR STEEL										
FER ET ACIER EN BRAMES ET LARGETS, FORGES										
001 FRANCE	847	.	.	757	75	11	4	.	.	.
002 BELG.-LUXBG.	3	.	.	.	.	.	3	.	.	.
624 ISRAEL	1617	.	1614	.	.	.	3	.	.	.
1000 W O R L D	2522	5	1614	795	75	11	22	.	.	.
1010 INTRA-EC	877	.	.	780	75	11	11	.	.	.
1011 EXTRA-EC	1645	5	1614	15	.	.	11	.	.	.
1030 CLASS 2	1617	.	1614	.	.	.	3	.	.	.
7307.30 PIECES OF IRON OR STEEL ROUGHLY SHAPED BY FORGING										
FER ET ACIER EN EBAUCHES DE FORGE										
001 FRANCE	2056	69	.	139	29	1784	35	.	.	.
002 BELG.-LUXBG.	206	.	189	.	17	.	.	.	.	.
004 FR GERMANY	753	.	277	75	3	338	59	.	1	.
005 ITALY	736	.	734	.	.	.	.	.	2	.
006 UTD. KINGDOM	808	.	45	.	.	758	.	5	.	.
030 SWEDEN	78	.	29	.	.	.	7	.	42	.
036 SWITZERLAND	375	204	40	130	.	.	.	.	1	.
038 AUSTRIA	172	131	40	.	.	.	1	.	.	.

Bestimmung Destination / Nimexe	Werte 1000 ECU Valeurs									
	EUR 10	Deutschland	France	Italia	Nederland	Belg.-Lux.	UK	Ireland	Danmark	Ελλάδα
7307.15										
1021 A E L E	314	25	.	258	.	.	9	.	22	.
1030 CLASSE 2	156	.	.	8	.	1	147	.	.	.
7307.21 ROLLED SLABS AND SHEET BARS OF IRON OR STEEL, >50MM THICK										
BRAMMEN UND PLATINEN, AUS STAHL, GEWALZT, UEBER 50 MM DICK										
001 FRANCE	52628	49211	.	58	144	3208	7	.	.	.
002 BELG.-LUXBG.	5860	2206	3617	.	.	.	37	.	.	.
003 PAYS-BAS	3656	2519	223	.	.	883	31	.	.	.
004 RF ALLEMAGNE	18336	.	1063	30	4697	12490	56	.	.	.
005 ITALIE	10120	1675	196	.	1307	6942	.	.	.	.
006 ROYAUME-UNI	7215	4063	144	.	181	2788	.	39	.	.
008 DANEMARK	175	159	16	.	.	.	.	.	.	.
009 GRECE	52868	52	5584	.	26422	.	20810	.	.	.
030 SUEDE	2154	261	40	.	.	.	1853	.	.	.
036 SUISSE	321	300	.	21	.	.	.	.	.	.
038 AUTRICHE	213	201	.	.	.	.	12	.	.	.
042 ESPAGNE	235	73	36	.	126	.	.	.	.	.
048 YOUGOSLAVIE	162	162	.	.	.	.	.	.	.	.
052 TURQUIE	19065	.	.	1813	17252	.	.	.	.	.
208 ALGERIE	1484	.	1484	.	.	.	.	.	.	.
288 NIGERIA	112	.	112	.	.	.	.	.	.	.
400 ETATS-UNIS	35401	25604	.	.	3999	5096	702	.	.	.
404 CANADA	123	.	.	.	.	.	123	.	.	.
528 ARGENTINE	11905	.	.	1960	.	9945	.	.	.	.
616 IRAN	15588	195	.	.	.	.	15393	.	.	.
632 ARABIE SAOUD	115	.	115	.	.	.	.	.	.	.
664 INDE	336	333	.	.	.	1	2	.	.	.
680 THAILANDE	1265	1259	.	.	.	6	.	.	.	.
708 PHILIPPINES	400	.	.	.	.	.	400	.	.	.
736 T'AI-WAN	5839	.	.	2082	.	3750	7	.	.	.
1000 M O N D E	245807	88419	12652	5973	54138	45108	39478	39	.	.
1010 INTRA-CE	150867	59886	10842	88	32751	26311	20950	39	.	.
1011 EXTRA-CE	94939	28533	1810	5885	21386	18797	18528	.	.	.
1020 CLASSE 1	57699	26617	76	1834	21386	5096	2690	.	.	.
1021 A E L E	2713	778	40	21	9	.	1865	.	.	.
1030 CLASSE 2	37206	1916	1735	4042	.	13702	15811	.	.	.
1031 ACP (63)	135	.	126	.	.	.	9	.	.	.
7307.24 ROLLED SLABS AND SHEET BARS OF IRON OR STEEL, MAX 50MM THICK										
BRAMMEN UND PLATINEN, AUS STAHL, GEWALZT, BIS 50 MM DICK										
001 FRANCE	3575	207	.	14	.	3354	.	.	.	.
002 BELG.-LUXBG.	1300	75	1159	.	.	.	66	.	.	.
003 PAYS-BAS	255	218	36	.	.	1	.	.	.	.
004 RF ALLEMAGNE	2393	.	83	9	.	2296	5	.	.	.
005 ITALIE	1355	362	778	.	.	201	14	.	.	.
006 ROYAUME-UNI	1771	99	508	.	.	1164	.	.	.	.
662 PAKISTAN	124	.	.	124	.	.	.	.	.	.
664 INDE	754	151	.	428	.	175	.	.	.	.
680 THAILANDE	13784	262	64	13341	.	117	.	.	.	.
1000 M O N D E	25713	1479	2719	13932	28	7390	165	.	.	.
1010 INTRA-CE	10724	1012	2565	23	.	7015	109	.	.	.
1011 EXTRA-CE	14988	466	154	13908	28	376	56	.	.	.
1020 CLASSE 1	293	52	91	.	28	67	55	.	.	.
1030 CLASSE 2	14698	415	64	13908	.	309	2	.	.	.
7307.25 FORGED SLABS AND SHEET BARS OF IRON OR STEEL										
BRAMMEN UND PLATINEN, AUS STAHL, GESCHMIEDET										
001 FRANCE	224	.	.	191	15	3	15	.	.	.
002 BELG.-LUXBG.	147	.	.	.	.	.	147	.	.	.
624 ISRAEL	425	.	410	.	.	.	15	.	.	.
1000 M O N D E	919	20	410	219	15	3	252	.	.	.
1010 INTRA-CE	438	.	.	199	15	3	221	.	.	.
1011 EXTRA-CE	481	20	410	20	.	.	31	.	.	.
1030 CLASSE 2	425	.	410	.	.	.	15	.	.	.
7307.30 PIECES OF IRON OR STEEL ROUGHLY SHAPED BY FORGING										
SCHMIEDEHALBZEUG AUS STAHL										
001 FRANCE	2257	26	.	52	6	2122	51	.	.	.
002 BELG.-LUXBG.	331	.	320	1	10	.	.	.	.	.
004 RF ALLEMAGNE	1218	.	721	27	2	430	37	.	1	.
005 ITALIE	184	.	182	.	.	.	.	.	2	.
006 ROYAUME-UNI	1154	.	153	5	.	939	.	57	.	.
030 SUEDE	151	1	99	.	.	.	17	.	34	.
036 SUISSE	389	125	118	140	.	3	.	.	3	.
038 AUTRICHE	107	48	52	.	.	.	7	.	.	.

Bestimmung Destination / Nimexe	Mengen 1000 kg Quantités: EUR 10	Deutschland	France	Italia	Nederland	Belg.-Lux.	UK	Ireland	Danmark	Ἑλλάδα
7307.30										
048 YUGOSLAVIA	31	.	8	23	.	.	.	.	.	.
066 ROMANIA	4	.	4	.	.	.	.	.	.	.
400 USA	204	.	3	3	.	94	101	3	.	.
484 VENEZUELA	159	.	159	.	.	.	.	.	.	.
720 CHINA	6	.	6	.	.	.	.	.	.	.
1000 W O R L D	**5719**	**439**	**1578**	**384**	**56**	**2981**	**223**	**11**	**47**	.
1010 INTRA-EC	**4585**	**81**	**1250**	**214**	**48**	**2882**	**100**	**7**	**3**	.
1011 EXTRA-EC	**1133**	**358**	**327**	**169**	**8**	**100**	**123**	**4**	**44**	.
1020 CLASS 1	913	357	127	156	8	100	117	4	44	.
1021 EFTA COUNTR.	670	357	114	130	8	.	16	1	44	.
1030 CLASS 2	213	2	191	14	.	.	6	.	.	.
1040 CLASS 3	10	.	10	.	.	.	.	.	.	.
7308 IRON OR STEEL COILS FOR RE-ROLLING										
EBAUCHES EN ROULEAUX POUR TOLES, EN FER OU ACIER										
7308.01 IRON OR STEEL COILS FOR RE-ROLLING, <1.5M WIDE, FOR 'ELECTRICAL' SHEETS AND PLATES										
EBAUCHES, DESTINEES AU RELAMINAGE, POUR TOLES MAGNETIQUES, DE MOINS DE 1,50 M DE LARGEUR										
001 FRANCE	298	298	.	.	.	.	.	.	.	.
1000 W O R L D	**583**	**298**	**29**	**147**	**25**	**39**	**45**	.	.	.
1010 INTRA-EC	**522**	**298**	**29**	**127**	**25**	.	**43**	.	.	.
1011 EXTRA-EC	**60**	.	.	**20**	.	**39**	**1**	.	.	.
7308.03 IRON OR STEEL COILS FOR RE-ROLLING, <1.5M WIDE, >4.75MM THICK, NOT FOR 'ELECTRICAL' SHEETS AND PLATES										
EBAUCHES, DESTINEES AU RELAMINAGE, POUR TOLES NON MAGNETIQUES, DE PLUS DE 4,75 MM, LARGEUR MOINS DE 1,50 M										
001 FRANCE	18278	2191	.	6	19	16062	.	.	.	.
002 BELG.-LUXBG.	6441	6332	109	.	.	.	.	.	.	.
003 NETHERLANDS	10322	10322	.	.	.	.	.	.	.	.
004 FR GERMANY	16119	.	1041	28	8310	6740	.	.	.	.
005 ITALY	12448	6350	4071	.	.	2009	18	.	.	.
006 UTD. KINGDOM	14544	13123	.	.	1391	27	.	3	.	.
008 DENMARK	704	704	.	.	.	.	.	.	.	.
036 SWITZERLAND	1347	1289	6	.	.	52	.	.	.	.
042 SPAIN	12510	469	6508	.	30	5503	.	.	.	.
056 SOVIET UNION	998	998	.	.	.	.	.	.	.	.
220 EGYPT	1757	1757	.	.	.	.	.	.	.	.
400 USA	20783	20608	136	.	39	.	.	.	.	.
664 INDIA	4831	4713	118	.	.	.	.	.	.	.
1000 W O R L D	**121463**	**69235**	**11990**	**34**	**9789**	**30393**	**19**	**3**	.	.
1010 INTRA-EC	**78857**	**39022**	**5222**	**34**	**9720**	**24837**	**19**	**3**	.	.
1011 EXTRA-EC	**42605**	**30213**	**6768**	.	**69**	**5555**	.	.	.	.
1020 CLASS 1	34721	22447	6650	.	69	5555	.	.	.	.
1021 EFTA COUNTR.	1347	1289	6	.	.	52	.	.	.	.
1030 CLASS 2	6886	6768	118	.	.	.	.	.	.	.
1040 CLASS 3	998	998	.	.	.	.	.	.	.	.
7308.05 IRON OR STEEL COILS FOR RE-ROLLING, <1.5M WIDE, MIN 3MM BUT MAX 4.5MM THICK, NOT FOR 'ELECTRICAL' SHEETS OR PLATES										
EBAUCHES, DESTINEES AU RELAMINAGE, POUR TOLES NON MAGNETIQUES, DE 3 A 4,75 MM, LARGEUR MOINS DE 1,50 M										
001 FRANCE	163268	8731	.	2843	305	151366	23	.	.	.
002 BELG.-LUXBG.	54118	48148	118	.	5852	.	.	.	.	.
003 NETHERLANDS	5025	5017	.	.	.	.	8	.	.	.
004 FR GERMANY	88800	.	2310	223	40259	46008	.	.	.	.
005 ITALY	61725	17148	18210	.	.	26367	.	.	.	.
006 UTD. KINGDOM	30266	25363	.	.	4877	10	.	16	.	.
008 DENMARK	2659	1292	.	.	.	1367	.	.	.	.
009 GREECE	22433	.	15352	.	.	7081	.	.	.	.
030 SWEDEN	1794	1741	.	.	.	53	.	.	.	.
036 SWITZERLAND	2999	554	84	.	259	2102	.	.	.	.
040 PORTUGAL	30971	9860	7694	2000	5102	6315	.	.	.	.
042 SPAIN	44045	4692	25504	.	189	13660	.	.	.	.
048 YUGOSLAVIA	1127	.	1127	.	.	.	.	.	.	.
052 TURKEY	390	390	.	.	.	.	.	.	.	.
056 SOVIET UNION	4375	4375	.	.	.	.	.	.	.	.
204 MOROCCO	658	658	.	.	.	.	.	.	.	.
400 USA	14871	5724	.	.	9135	.	12	.	.	.
404 CANADA	1589	1589	.	.	.	.	.	.	.	.
528 ARGENTINA	11822	.	11822	.	.	.	.	.	.	.
632 SAUDI ARABIA	3715	3687	.	28	.	.	.	.	.	.
664 INDIA	4152	4152	.	.	.	.	.	.	.	.
1000 W O R L D	**551148**	**143371**	**82221**	**5094**	**65990**	**254393**	**63**	**16**	.	.
1010 INTRA-EC	**428316**	**105701**	**35990**	**3066**	**51294**	**232199**	**50**	**16**	.	.
1011 EXTRA-EC	**122834**	**37670**	**46231**	**2029**	**14697**	**22195**	**12**	.	.	.
1020 CLASS 1	97914	24667	34408	2000	14697	22130	12	.	.	.
1021 EFTA COUNTR.	35893	12273	7777	2000	5373	8470	.	.	.	.
1030 CLASS 2	20543	8628	11822	28	.	65	.	.	.	.

Bestimmung Destination / Nimexe	Werte 1000 ECU Valeurs: EUR 10	Deutschland	France	Italia	Nederland	Belg.-Lux.	UK	Ireland	Danmark	Ἑλλάδα
7307.30										
048 YOUGOSLAVIE	100	.	88	12	.	.	.	.	.	.
066 ROUMANIE	477	.	477	.	.	.	.	.	.	.
400 ETATS-UNIS	972	.	18	78	.	184	625	67	.	.
484 VENEZUELA	218	.	218	.	.	.	.	.	.	.
720 CHINE	192	.	192	.	.	.	.	.	.	.
1000 M O N D E	**8208**	**233**	**2884**	**344**	**22**	**3699**	**811**	**173**	**42**	.
1010 INTRA-CE	**5231**	**46**	**1396**	**84**	**18**	**3491**	**102**	**91**	**3**	.
1011 EXTRA-CE	**2979**	**187**	**1488**	**260**	**5**	**208**	**709**	**83**	**39**	.
1020 CLASSE 1	1893	184	458	234	5	208	683	83	38	.
1021 A E L E	719	184	276	140	5	3	58	15	38	.
1030 CLASSE 2	415	3	350	26	.	.	26	.	.	.
1040 CLASSE 3	669	.	669	.	.	.	.	.	.	.
7308 IRON OR STEEL COILS FOR RE-ROLLING										
WARMBREITBAND AUS STAHL, IN ROLLEN										
7308.01 IRON OR STEEL COILS FOR RE-ROLLING, <1.5M WIDE, FOR 'ELECTRICAL' SHEETS AND PLATES										
WARMBREITBAND ZUM WIEDERAUSWALZEN, UNTER 1,50 M BREIT, FUER ELEKTROBLECHE										
001 FRANCE	130	130	.	.	.	.	.	.	.	.
1000 M O N D E	**277**	**131**	**7**	**59**	**5**	**9**	**56**	**10**	.	.
1010 INTRA-CE	**228**	**131**	**7**	**51**	**5**	.	**24**	**10**	.	.
1011 EXTRA-CE	**49**	.	.	**8**	.	**9**	**32**	.	.	.
7308.03 IRON OR STEEL COILS FOR RE-ROLLING, <1.5M WIDE, >4.75MM THICK, NOT FOR 'ELECTRICAL' SHEETS AND PLATES										
WARMBREITBAND ZUM WIEDERAUSWALZEN, UNTER 1,50 M BREIT, UEBER 4,75 MM DICK, NICHT FUER ELEKTROBLECHE										
001 FRANCE	5731	807	.	6	5	4913	.	.	.	.
002 BELG.-LUXBG.	2282	2257	25	.	.	.	.	.	.	.
003 PAYS-BAS	3252	3252	.	.	.	.	.	.	.	.
004 RF ALLEMAGNE	5446	.	326	10	2510	2600	.	.	.	.
005 ITALIE	3980	2233	1142	.	.	595	10	.	.	.
006 ROYAUME-UNI	4768	4269	.	.	487	8	.	4	.	.
008 DANEMARK	258	258	.	.	.	.	.	.	.	.
036 SUISSE	429	412	2	.	.	15	.	.	.	.
042 ESPAGNE	3272	153	1836	.	11	1272	.	.	.	.
056 U.R.S.S.	314	314	.	.	.	.	.	.	.	.
220 EGYPTE	488	488	.	.	.	.	.	.	.	.
400 ETATS-UNIS	6743	6683	46	.	14	.	.	.	.	.
664 INDE	1484	1452	32	.	.	.	.	.	.	.
1000 M O N D E	**38555**	**22688**	**3408**	**15**	**3027**	**9403**	**12**	**4**	.	.
1010 INTRA-CE	**25716**	**13075**	**1492**	**15**	**3002**	**8116**	**12**	**4**	.	.
1011 EXTRA-CE	**12839**	**9611**	**1916**	.	**25**	**1287**	.	.	.	.
1020 CLASSE 1	10471	7275	1884	.	25	1287	.	.	.	.
1021 A E L E	429	412	2	.	.	15	.	.	.	.
1030 CLASSE 2	2054	2022	32	.	.	.	.	.	.	.
1040 CLASSE 3	314	314	.	.	.	.	.	.	.	.
7308.05 IRON OR STEEL COILS FOR RE-ROLLING, <1.5M WIDE, MIN 3MM BUT MAX 4.5MM THICK, NOT FOR 'ELECTRICAL' SHEETS OR PLATES										
WARMBREITBAND ZUM WIEDERAUSWALZEN, UNTER 1,50 M BREIT, 3 BIS 4,75 MM DICK, NICHT FUER ELEKTROBLECHE										
001 FRANCE	48474	3171	.	1111	110	44065	17	.	.	.
002 BELG.-LUXBG.	17509	15598	50	.	1861	.	.	.	.	.
003 PAYS-BAS	1612	1608	.	.	.	1	3	.	.	.
004 RF ALLEMAGNE	32188	.	697	86	13282	18123	.	.	.	.
005 ITALIE	18688	5486	5226	.	.	7976	.	.	.	.
006 ROYAUME-UNI	10372	6659	.	.	1703	4	.	6	.	.
008 DANEMARK	821	453	.	.	.	368	.	.	.	.
009 GRECE	5935	.	4131	.	.	1804	.	.	.	.
030 SUEDE	576	561	.	.	.	15	.	.	.	.
036 SUISSE	916	187	27	.	80	622	.	.	.	.
040 PORTUGAL	8558	2859	2123	445	1439	1692	.	.	.	.
042 ESPAGNE	11886	1404	7264	.	57	3161	.	.	.	.
048 YOUGOSLAVIE	319	.	319	.	.	.	.	.	.	.
052 TURQUIE	115	115	.	.	.	.	.	.	.	.
056 U.R.S.S.	1311	1311	.	.	.	.	.	.	.	.
204 MAROC	168	168	.	.	.	.	.	.	.	.
400 ETATS-UNIS	5214	1685	.	.	3498	.	31	.	.	.
404 CANADA	470	470	.	.	.	.	.	.	.	.
528 ARGENTINE	3001	.	3001	.	.	.	.	.	.	.
632 ARABIE SAOUD	1163	1145	.	18	.	.	.	.	.	.
664 INDE	1211	1211	.	.	.	.	.	.	.	.
1000 M O N D E	**170674**	**46227**	**22837**	**1659**	**22032**	**77841**	**72**	**6**	.	.
1010 INTRA-CE	**135621**	**34978**	**10104**	**1197**	**16956**	**72341**	**41**	**6**	.	.
1011 EXTRA-CE	**35054**	**11251**	**12733**	**463**	**5076**	**5500**	**31**	.	.	.
1020 CLASSE 1	28136	7362	9732	445	5076	5490	31	.	.	.
1021 A E L E	10134	3689	2149	445	1522	2329	.	.	.	.
1030 CLASSE 2	5607	2578	3001	18	.	10	.	.	.	.

Bestimmung Destination / Nimexe	Mengen 1000 kg Quantités									
	EUR 10	Deutschland	France	Italia	Nederland	Belg.-Lux.	UK	Ireland	Danmark	Ελλάδα
7308.05										
1040 CLASS 3	4375	4375	.	.	.	.	.	.	.	.
7308.07 IRON OR STEEL COILS FOR RE-ROLLING, <1.5M WIDE, <3MM THICK, NOT FOR 'ELECTRICAL' SHEETS OR PLATES										
EBAUCHES, DESTINEES AU RELAMINAGE, POUR TOLES NON MAGNETIQUES, MOINS DE 3 MM, LARGEUR MOINS DE 1,50 M										
001 FRANCE	439035	70251	.	18763	83	349900	38	.	.	.
002 BELG.-LUXBG.	330913	184039	47597	.	99237	.	40	.	.	.
003 NETHERLANDS	12947	12749	.	.	.	32	166	.	.	.
004 FR GERMANY	137731	.	11649	610	58081	67381	10	.	.	.
005 ITALY	396809	90034	127888	.	10283	168403	201	.	.	.
006 UTD. KINGDOM	70511	65168	109	36	4788	410	.	.	.	.
007 IRELAND	1306	633	.	.	.	.	673	.	.	.
009 GREECE	110278	.	61157	.	.	49121	.	.	.	.
028 NORWAY	117880	27272	503	.	90105	.	.	.	.	.
030 SWEDEN	2224	2020	.	.	.	204	.	.	.	.
036 SWITZERLAND	6662	1100	1216	25	.	4320	1	.	.	.
038 AUSTRIA	656	656	.	.	.	.	.	.	.	.
040 PORTUGAL	73952	31725	14231	.	14778	13218	.	.	.	.
042 SPAIN	96088	11398	48988	.	900	34802	.	.	.	.
048 YUGOSLAVIA	2776	.	2698	.	.	.	78	.	.	.
068 BULGARIA	14828	.	9979	.	.	4849	.	.	.	.
204 MOROCCO	4617	3434	1183	.	.	.	.	.	.	.
352 TANZANIA	517	.	.	.	517	.	.	.	.	.
400 USA	77274	24871	.	.	52012	.	391	.	.	.
404 CANADA	2084	2084	.	.	.	.	.	.	.	.
528 ARGENTINA	61075	.	61075	.	.	.	.	.	.	.
664 INDIA	3770	3726	.	.	.	11	33	.	.	.
1000 W O R L D	**1965030**	**532010**	**388358**	**19508**	**330791**	**692649**	**1676**	**40**	.	.
1010 INTRA-EC	**1499755**	**423083**	**248400**	**19410**	**172472**	**635245**	**1145**	.	.	.
1011 EXTRA-EC	**465273**	**108927**	**139958**	**98**	**158317**	**57404**	**531**	**40**	.	.
1020 CLASS 1	379755	101245	67636	25	157795	52544	470	40	.	.
1021 EFTA COUNTR.	201373	62773	15950	25	104883	17741	1	.	.	.
1030 CLASS 2	70691	7681	62341	74	522	11	62	.	.	.
1031 ACP (63)	580	.	58	.	522	.	.	.	.	.
1040 CLASS 3	14828	.	9979	.	.	4849	.	.	.	.
7308.21 IRON OR STEEL COILS, NOT FOR RE-ROLLING, <1.5M WIDE, >4.75MM THICK										
EBAUCHES, NON POUR RELAMINAGE, EPAISSEUR >4,75 MM, LARGEUR <1,50 M										
001 FRANCE	69618	342	.	4547	527	62112	.	.	.	2090
002 BELG.-LUXBG.	21992	1382	6099	466	801	.	13244	.	.	.
003 NETHERLANDS	28378	3575	42	10176	.	6803	7782	.	.	.
004 FR GERMANY	31873	.	1875	3279	4390	20373	1956	.	.	.
005 ITALY	135060	4593	83835	.	2625	11151	21	.	.	32835
006 UTD. KINGDOM	18501	8421	2454	499	359	5862	.	.	.	906
008 DENMARK	3279	1999	29	.	.	91	1160	.	.	.
009 GREECE	26531	.	26531	.	.	.	.	.	.	.
028 NORWAY	3489	2197	.	.	264	59	969	.	.	.
036 SWITZERLAND	8241	3482	1306	136	25	219	3073	.	.	.
040 PORTUGAL	2122	.	259	.	.	1863	.	.	.	.
042 SPAIN	3984	1052	.	.	1287	1143	502	.	.	.
048 YUGOSLAVIA	2312	.	2312	.	.	.	.	.	.	.
052 TURKEY	11977	.	.	11977	.	.	.	.	.	.
056 SOVIET UNION	2653	.	2653	.	.	.	.	.	.	.
212 TUNISIA	2883	.	2243	549	.	91	.	.	.	.
334 ETHIOPIA	476	476	.	.	.	.	.	.	.	.
346 KENYA	1878	947	729	202	.	.	.	.	.	.
400 USA	66746	24983	16811	2363	18873	3613	103	.	.	.
404 CANADA	7959	329	3914	.	.	356	3360	.	.	.
624 ISRAEL	4662	118	3891	653	.	.	.	.	.	.
632 SAUDI ARABIA	1440	.	621	.	.	819	.	.	.	.
662 PAKISTAN	694	694	.	.	.	.	.	.	.	.
1000 W O R L D	**457799**	**54612**	**155922**	**34870**	**29152**	**114987**	**32413**	.	**12**	**35831**
1010 INTRA-EC	**335382**	**20312**	**120865**	**18967**	**8703**	**106392**	**24312**	.	.	**35831**
1011 EXTRA-EC	**122419**	**34300**	**35058**	**15904**	**20449**	**8595**	**8101**	.	**12**	.
1020 CLASS 1	107067	32042	24620	14499	20449	7381	8064	.	12	.
1021 EFTA COUNTR.	14083	5678	1583	159	289	2269	4098	.	7	.
1030 CLASS 2	12699	2259	7785	1404	.	1214	37	.	.	.
1031 ACP (63)	2416	1446	736	202	.	.	32	.	.	.
1040 CLASS 3	2653	.	2653	.	.	.	.	.	.	.
7308.25 IRON OR STEEL COILS, NOT FOR RE-ROLLING, <1.5M WIDE, MIN 3MM BUT MAX 4.75MM THICK										
EBAUCHES, NON POUR RELAMINAGE, EPAISSEUR 3 A 4,75 MM, LARGEUR <1,50 M										
001 FRANCE	143294	5877	.	17124	1636	118657	.	.	.	.
002 BELG.-LUXBG.	19078	3566	4741	.	374	.	10083	.	.	314
003 NETHERLANDS	25228	11603	5541	1595	.	1781	4708	.	.	.
004 FR GERMANY	77699	.	13231	14883	7234	40357	1972	.	22	.
005 ITALY	261736	7429	164257	.	13497	28196	210	.	.	48147
006 UTD. KINGDOM	45999	17867	13089	2460	4929	7654	.	.	.	.
008 DENMARK	2150	352	136	.	128	266	1268	.	.	.

Bestimmung Destination / Nimexe	Werte 1000 ECU Valeurs									
	EUR 10	Deutschland	France	Italia	Nederland	Belg.-Lux.	UK	Ireland	Danmark	Ελλάδα
7308.05										
1040 CLASSE 3	1311	1311	.	.	.	.	.	.	.	.
7308.07 IRON OR STEEL COILS FOR RE-ROLLING, <1.5M WIDE, <3MM THICK, NOT FOR 'ELECTRICAL' SHEETS OR PLATES										
WARMBREITBAND ZUM WIEDERAUSWALZEN, UNTER 1,50 M BREIT, UNTER 3 MM DICK, NICHT FUER ELEKTROBLECHE										
001 FRANCE	131294	20526	.	6968	26	103755	19	.	.	.
002 BELG.-LUXBG.	108360	59498	17084	.	31759	.	19	.	.	.
003 PAYS-BAS	4844	4686	.	.	.	8	150	.	.	.
004 RF ALLEMAGNE	52048	.	3832	241	20367	27593	15	.	.	.
005 ITALIE	107906	26380	33748	.	2564	45113	101	.	.	.
006 ROYAUME-UNI	24128	22251	32	12	1675	158	.	.	.	.
007 IRLANDE	631	202	.	.	.	.	429	.	.	.
009 GRECE	28818	.	16416	.	.	12400	.	.	.	.
028 NORVEGE	31039	8857	146	.	22036	.	.	.	.	.
030 SUEDE	690	631	.	.	.	59	.	.	.	.
036 SUISSE	2062	347	372	8	.	1333	2	.	.	.
038 AUTRICHE	246	246	.	.	.	.	.	.	.	.
040 PORTUGAL	21323	9368	3980	.	4215	3760	.	.	.	.
042 ESPAGNE	26186	3513	14287	.	270	8116	.	.	.	.
048 YOUGOSLAVIE	798	.	749	.	.	.	49	.	.	.
068 BULGARIE	4058	.	2771	.	.	1287	.	.	.	.
204 MAROC	1189	878	311	.	.	.	.	.	.	.
352 TANZANIE	185	.	.	.	185	.	.	.	.	.
400 ETATS-UNIS	28578	7722	.	.	20721	.	135	.	.	.
404 CANADA	580	580	.	.	.	.	.	.	.	.
528 ARGENTINE	17120	.	17120	.	.	.	.	.	.	.
664 INDE	1458	1443	.	.	.	1	14	.	.	.
1000 M O N D E	**593938**	**167387**	**110872**	**7257**	**103823**	**203582**	**957**	**60**	.	.
1010 INTRA-CE	**458105**	**133614**	**71114**	**7221**	**56392**	**189026**	**738**	.	.	.
1011 EXTRA-CE	**135834**	**33773**	**39758**	**36**	**47432**	**14555**	**220**	**60**	.	.
1020 CLASSE 1	111601	31302	19534	8	47243	13268	186	60	.	.
1021 A E L E	55360	19449	4498	8	26251	5152	2	.	.	.
1030 CLASSE 2	20176	2471	17453	28	189	1	34	.	.	.
1031 ACP (63)	205	.	16	.	189	.	.	.	.	.
1040 CLASSE 3	4058	.	2771	.	.	1287	.	.	.	.
7308.21 IRON OR STEEL COILS, NOT FOR RE-ROLLING, <1.5M WIDE, >4.75MM THICK										
WARMBREITBAND, NICHT ZUM WIEDERAUSWALZEN, DICKE >4,75 MM, BREITE <1,50 M										
001 FRANCE	21270	115	.	1917	138	18558	.	.	.	542
002 BELG.-LUXBG.	7396	492	1921	183	301	.	4499	.	.	.
003 PAYS-BAS	9975	1037	14	3886	.	2524	2514	.	.	.
004 RF ALLEMAGNE	9875	.	703	1215	1220	5982	755	.	.	.
005 ITALIE	41148	1456	25741	.	749	3530	10	.	.	9662
006 ROYAUME-UNI	5736	2647	667	179	110	1859	.	1	.	273
008 DANEMARK	1309	846	7	.	.	37	419	.	.	.
009 GRECE	7200	.	7200	.	.	.	.	.	.	.
028 NORVEGE	1286	825	.	.	70	16	375	.	.	.
036 SUISSE	2321	1047	395	38	7	64	770	.	.	.
040 PORTUGAL	629	.	72	.	.	557	.	.	.	.
042 ESPAGNE	1163	283	.	.	402	331	147	.	.	.
048 YOUGOSLAVIE	729	.	729	.	.	.	.	.	.	.
052 TURQUIE	3421	.	.	3421	.	.	.	.	.	.
056 U.R.S.S.	712	.	712	.	.	.	.	.	.	.
212 TUNISIE	748	.	579	148	.	21	.	.	.	.
334 ETHIOPIE	134	134	.	.	.	.	.	.	.	.
346 KENYA	606	343	192	71	.	.	.	.	.	.
400 ETATS-UNIS	22023	7792	5036	679	7653	837	26	.	.	.
404 CANADA	2055	101	1078	.	.	82	794	.	.	.
624 ISRAEL	1303	31	1083	187	.	.	2	.	.	.
632 ARABIE SAOUD	388	.	166	.	.	222	.	.	.	.
662 PAKISTAN	194	194	.	.	.	.	.	.	.	.
1000 M O N D E	**142042**	**17350**	**46414**	**11932**	**10650**	**34727**	**10480**	**1**	**12**	**10476**
1010 INTRA-CE	**103993**	**6593**	**36253**	**7380**	**2518**	**32489**	**8283**	**1**	.	**10476**
1011 EXTRA-CE	**38049**	**10757**	**10161**	**4552**	**8132**	**2238**	**2198**	.	**11**	.
1020 CLASSE 1	33737	10048	7316	4147	8132	1928	2155	.	11	.
1021 A E L E	4334	1872	472	47	77	678	1186	.	2	.
1030 CLASSE 2	3599	709	2133	405	.	309	43	.	.	.
1031 ACP (63)	799	484	212	71	.	.	32	.	.	.
1040 CLASSE 3	712	.	712	.	.	.	.	.	.	.
7308.25 IRON OR STEEL COILS, NOT FOR RE-ROLLING, <1.5M WIDE, MIN 3MM BUT MAX 4.75MM THICK										
WARMBREITBAND, NICHT ZUM WIEDERAUSWALZEN, DICKE 3 BIS 4,75 MM, BREITE <1,50 M										
001 FRANCE	48007	2119	.	6387	408	39093	.	.	.	.
002 BELG.-LUXBG.	6221	1340	1436	.	142	.	3206	.	.	95
003 PAYS-BAS	8422	3692	1915	670	.	629	1516	.	.	.
004 RF ALLEMAGNE	26281	.	4419	6084	2056	12921	792	.	7	.
005 ITALIE	78476	2439	50054	.	3885	9342	65	.	.	12691
006 ROYAUME-UNI	14407	5697	3920	771	1638	2381	.	.	.	.
008 DANEMARK	825	130	42	.	56	108	489	.	.	.

Bestimmung Destination / Nimexe	Mengen 1000 kg EUR 10	Deutschland	France	Italia	Nederland	Belg.-Lux.	UK	Ireland	Danmark	Quantités Ἑλλάδα
7308.25										
009 GREECE	50719	.	35230	12721	.	2768	.	.	.	.
025 FAROE ISLES	456	.	.	.	.	456	.	.	.	.
028 NORWAY	6751	4560	.	.	.	1937	254	.	.	.
030 SWEDEN	1723	211	1227	.	.	285	.	.	.	.
036 SWITZERLAND	24278	7146	5721	535	913	3273	6690	.	.	.
038 AUSTRIA	3144	3144	.	.	.	.	.	.	.	.
040 PORTUGAL	4864	.	102	.	.	4762	.	.	.	.
042 SPAIN	9915	2251	1878	3017	396	839	1534	.	.	.
048 YUGOSLAVIA	3279	.	.	3279	.	.	.	.	.	.
052 TURKEY	16869	.	.	16869	.	.	.	.	.	.
056 SOVIET UNION	632	.	632	.	.	.	.	.	.	.
058 GERMAN DEM.R	1846	.	977	869	.	.	.	.	.	.
204 MOROCCO	2248	.	1656	197	.	395	.	.	.	.
212 TUNISIA	5578	.	1811	2756	.	1011	.	.	.	.
216 LIBYA	12306	.	.	12306	.	.	.	.	.	.
220 EGYPT	1970	1970	.	.	.	.	.	.	.	.
334 ETHIOPIA	693	.	693	.	.	.	.	.	.	.
346 KENYA	1769	196	859	714	.	.	.	.	.	.
400 USA	109733	34868	47180	8472	14622	3069	1522	.	.	.
404 CANADA	8126	1229	2996	.	.	2573	1328	.	.	.
528 ARGENTINA	20381	.	2521	17860	.	.	.	.	.	.
604 LEBANON	3513	.	377	3136	.	.	.	.	.	.
608 SYRIA	7987	.	.	.	.	7987	.	.	.	.
624 ISRAEL	46257	1181	39439	5637	.	.	.	.	.	.
632 SAUDI ARABIA	4801	.	2657	.	.	2144	.	.	.	.
662 PAKISTAN	687	585	102	.	.	.	.	.	.	.
728 SOUTH KOREA	5739	.	.	.	.	5739	.	.	.	.
1000 W O R L D	**932103**	**104447**	**347254**	**124430**	**43727**	**234148**	**29614**	**.**	**22**	**48461**
1010 INTRA-EC	**625932**	**46693**	**236225**	**48782**	**27797**	**199678**	**18274**	**.**	**22**	**48461**
1011 EXTRA-EC	**306169**	**57754**	**111028**	**75647**	**15930**	**34470**	**11340**	**.**	**.**	**.**
1020 CLASS 1	189136	53409	59104	32172	15930	17194	11327	.	.	.
1021 EFTA COUNTR.	40760	15061	7050	535	913	10257	6944	.	.	.
1030 CLASS 2	114554	4345	50314	42606	.	17276	13	.	.	.
1031 ACP (63)	2593	318	1552	714	.	.	9	.	.	.
1040 CLASS 3	2478	.	1609	869	.	.	.	.	.	.
7308.29 IRON OR STEEL COILS, NOT FOR RE-ROLLING, <1.5M WIDE, <3MM THICK										
EBAUCHES, NON POUR RELAMINAGE, EPAISSEUR <3 MM, LARGEUR <1,5 M										
001 FRANCE	249762	19550	.	23333	7933	197602	1344	.	.	.
002 BELG.-LUXBG.	43563	5525	28973	2493	4660	.	1912	.	.	.
003 NETHERLANDS	41725	18470	14141	1453	.	7603	58	.	.	.
004 FR GERMANY	257617	.	66728	16755	35655	137899	564	.	16	.
005 ITALY	413489	24524	231813	.	61541	79946	1418	.	.	14247
006 UTD. KINGDOM	172452	109268	22178	8592	10906	21472	.	36	.	.
007 IRELAND	740	.	.	.	.	.	740	.	.	.
008 DENMARK	475	16	285	.	.	174	.	.	.	.
009 GREECE	74261	.	14020	57050	.	3095	96	.	.	.
028 NORWAY	15685	8336	.	.	3342	3998	207	.	.	.
030 SWEDEN	19517	12170	7147	.	.	197	.	.	3	.
036 SWITZERLAND	49182	16520	8343	11702	424	5774	6419	.	.	.
038 AUSTRIA	16287	15733	.	554	.	.	.	.	.	.
040 PORTUGAL	18978	5413	3167	2008	239	8151	.	.	.	.
042 SPAIN	50110	2111	4211	20079	937	251	22521	.	.	.
048 YUGOSLAVIA	6505	.	.	6505	.	.	.	.	.	.
052 TURKEY	32927	111	18605	13785	115	85	226	.	.	.
056 SOVIET UNION	994	904	90	.	.	.	.	.	.	.
204 MOROCCO	15385	568	10826	1128	.	2863	.	.	.	.
208 ALGERIA	810	.	810	.	.	.	.	.	.	.
212 TUNISIA	7496	1183	2893	1556	.	1864	.	.	.	.
216 LIBYA	2876	.	.	2875	.	.	.	.	1	.
288 NIGERIA	4435	584	2300	.	.	1449	102	.	.	.
302 CAMEROON	1622	710	912	.	.	.	.	.	.	.
334 ETHIOPIA	1082	.	1082	.	.	.	.	.	.	.
346 KENYA	3845	759	673	2413	.	.	.	.	.	.
400 USA	487043	103735	191929	49024	133559	4846	3950	.	.	.
404 CANADA	15044	733	7988	227	.	3563	2533	.	.	.
432 NICARAGUA	1659	.	1659	.	.	.	.	.	.	.
436 COSTA RICA	686	.	686	.	.	.	.	.	.	.
464 JAMAICA	887	887	.	.	.	.	.	.	.	.
528 ARGENTINA	102424	.	3113	99311	.	.	.	.	.	.
604 LEBANON	6658	.	1546	4723	.	389	.	.	.	.
608 SYRIA	1963	.	.	.	.	1963	.	.	.	.
616 IRAN	112034	52628	14759	9903	9916	24828	.	.	.	.
624 ISRAEL	28349	1085	2667	24597	.	.	.	.	.	.
628 JORDAN	1996	.	.	.	.	1996	.	.	.	.
632 SAUDI ARABIA	11380	197	2682	1541	.	6960	.	.	.	.
662 PAKISTAN	12064	9113	2518	.	.	433	.	.	.	.
664 INDIA	3198	3009	.	.	.	189	.	.	.	.
680 THAILAND	1620	.	1620	.	.	.	.	.	.	.
728 SOUTH KOREA	14268	.	.	.	.	14268	.	.	.	.
1000 W O R L D	**2304768**	**414694**	**670625**	**361607**	**269227**	**532169**	**42143**	**36**	**20**	**14247**
1010 INTRA-EC	**1254082**	**177351**	**378137**	**109676**	**120695**	**447790**	**6133**	**36**	**17**	**14247**

Bestimmung Destination / Nimexe	Werte 1000 ECU EUR 10	Deutschland	France	Italia	Nederland	Belg.-Lux.	UK	Ireland	Danmark	Valeurs Ἑλλάδα
7308.25										
009 GRECE	13251	.	8897	3607	.	747	.	.	.	.
025 ILES FEROE	128	.	.	.	.	128	.	.	.	.
028 NORVEGE	1807	1196	.	.	.	538	73	.	.	.
030 SUEDE	515	74	349	.	.	92	.	.	.	.
036 SUISSE	7107	2174	1766	154	279	984	1750	.	.	.
038 AUTRICHE	864	864	.	.	.	.	.	.	.	.
040 PORTUGAL	1413	.	28	.	.	1385	.	.	.	.
042 ESPAGNE	2827	622	752	710	122	231	390	.	.	.
048 YOUGOSLAVIE	946	.	.	946	.	.	.	.	.	.
052 TURQUIE	4178	.	.	4178	.	.	.	.	.	.
056 U.R.S.S.	165	.	165	.	.	.	.	.	.	.
058 RD.ALLEMANDE	625	.	283	342	.	.	.	.	.	.
204 MAROC	588	.	435	48	.	105	.	.	.	.
212 TUNISIE	1509	.	477	741	.	291	.	.	.	.
216 LIBYE	4202	.	.	4202	.	.	.	.	.	.
220 EGYPTE	428	428	.	.	.	.	.	.	.	.
334 ETHIOPIE	220	.	220	.	.	.	.	.	.	.
346 KENYA	526	56	220	250	.	.	.	.	.	.
400 ETATS-UNIS	34730	10901	14783	2453	5402	774	417	.	.	.
404 CANADA	2170	369	822	.	.	616	363	.	.	.
528 ARGENTINE	5444	.	677	4767	.	.	.	.	.	.
604 LIBAN	847	.	105	742	.	.	.	.	.	.
608 SYRIE	1846	.	.	.	.	1846	.	.	.	.
624 ISRAEL	13210	312	11262	1636	.	.	.	.	.	.
632 ARABIE SAOUD	1292	.	712	.	.	580	.	.	.	.
662 PAKISTAN	177	152	25	.	.	.	.	.	.	.
728 COREE DU SUD	1326	.	.	.	.	1326	.	.	.	.
1000 M O N D E	**285196**	**32695**	**103817**	**38696**	**13991**	**74116**	**9088**	**.**	**7**	**12786**
1010 INTRA-CE	**195907**	**15418**	**70685**	**17520**	**8187**	**65221**	**6083**	**.**	**7**	**12786**
1011 EXTRA-CE	**89291**	**17277**	**33133**	**21177**	**5804**	**8895**	**3005**	**.**	**.**	**.**
1020 CLASSE 1	56694	16200	18502	8447	5804	4748	2993	.	.	.
1021 A E L E	11708	4308	2144	154	279	3000	1823	.	.	.
1030 CLASSE 2	31805	1076	14183	12387	.	4147	12	.	.	.
1031 ACP (63)	786	92	439	250	.	.	5	.	.	.
1040 CLASSE 3	790	.	448	342	.	.	.	.	.	.
7308.29 IRON OR STEEL COILS, NOT FOR RE-ROLLING, <1.5M WIDE, <3MM THICK										
WARMBREITBAND, NICHT ZUM WIEDERAUSWALZEN, DICKE <3 MM, BREITE <1,50 M										
001 FRANCE	81519	7482	.	8102	2052	63529	354	.	.	.
002 BELG.-LUXBG.	14927	1932	10098	963	1355	.	579	.	.	.
003 PAYS-BAS	14997	6912	4951	562	.	2512	60	.	.	.
004 RF ALLEMAGNE	87695	.	26045	6984	10308	44134	218	.	6	.
005 ITALIE	128551	7758	72934	.	16997	26327	451	.	.	4084
006 ROYAUME-UNI	56430	35146	7490	3004	3916	6854	.	20	.	.
007 IRLANDE	336	.	.	.	.	.	336	.	.	.
008 DANEMARK	161	7	101	.	.	53	.	.	.	.
009 GRECE	19793	.	3642	15308	.	821	22	.	.	.
028 NORVEGE	4614	2471	.	.	860	1206	77	.	.	.
030 SUEDE	8137	5464	2608	.	.	64	.	.	1	.
036 SUISSE	14949	5013	2999	3291	147	1760	1739	.	.	.
038 AUTRICHE	4831	4661	.	170	.	.	.	.	.	.
040 PORTUGAL	5187	1481	857	463	74	2312	.	.	.	.
042 ESPAGNE	13727	615	1764	5262	302	69	5715	.	.	.
048 YOUGOSLAVIE	1922	.	.	1922	.	.	.	.	.	.
052 TURQUIE	8478	30	4924	3392	41	25	66	.	.	.
056 U.R.S.S.	365	336	29	.	.	.	.	.	.	.
204 MAROC	3963	166	2784	279	.	734	.	.	.	.
208 ALGERIE	320	.	318	2	.	.	.	.	.	.
212 TUNISIE	1988	317	745	426	.	500	.	.	.	.
216 LIBYE	946	.	.	946	.	.	.	.	.	.
288 NIGERIA	1212	255	562	.	.	335	60	.	.	.
302 CAMEROUN	529	182	347	.	.	.	.	.	.	.
334 ETHIOPIE	343	.	343	.	.	.	.	.	.	.
346 KENYA	1271	248	177	846	.	.	.	.	.	.
400 ETATS-UNIS	149035	33466	65734	14271	33184	1262	1118	.	.	.
404 CANADA	4020	210	2203	72	.	823	712	.	.	.
432 NICARAGUA	521	.	521	.	.	.	.	.	.	.
436 COSTA RICA	209	.	209	.	.	.	.	.	.	.
464 JAMAIQUE	266	266	.	.	.	.	.	.	.	.
528 ARGENTINE	26314	.	805	25509	.	.	.	.	.	.
604 LIBAN	1744	.	504	1135	.	105	.	.	.	.
608 SYRIE	454	.	.	.	.	454	.	.	.	.
616 IRAN	32451	15480	3967	2845	2694	7465	.	.	.	.
624 ISRAEL	3957	285	734	2938	.	.	.	.	.	.
628 JORDANIE	558	.	.	.	.	558	.	.	.	.
632 ARABIE SAOUD	3003	63	750	365	.	1825	.	.	.	.
662 PAKISTAN	3207	2471	660	.	.	76	.	.	.	.
664 INDE	870	834	.	.	.	36	.	.	.	.
680 THAILANDE	403	.	403	.	.	.	.	.	.	.
728 COREE DU SUD	3297	.	.	.	.	3297	.	.	.	.
1000 M O N D E	**707910**	**133765**	**220302**	**99057**	**71930**	**167218**	**11526**	**20**	**8**	**4084**
1010 INTRA-CE	**404411**	**59237**	**125260**	**34924**	**34629**	**144230**	**2020**	**20**	**7**	**4084**

Bestimmung Destination / Nimexe	Mengen 1000 kg Quantités									
	EUR 10	Deutschland	France	Italia	Nederland	Belg.-Lux.	UK	Ireland	Danmark	Ἑλλάδα
7308.29										
1011 EXTRA-EC	1050684	237342	292488	251931	148532	84379	36009	.	3	.
1020 CLASS 1	711596	164982	241390	103884	138616	26865	35856	.	3	.
1021 EFTA COUNTR.	119965	58291	18657	14263	4005	18120	6626	.	3	.
1030 CLASS 2	338050	71457	51008	148047	9916	57514	107	.	1	.
1031 ACP (63)	12582	3486	5131	2413	.	1449	103	.	.	.
1040 CLASS 3	1041	904	90	.	.	.	47	.	.	.
7308.41 IRON OR STEEL COILS, MIN 1.5M WIDE, >4.75MM THICK										
EBAUCHES, EPAISSEUR >4,75 MM, LARGEUR MIN. 1,50 M										
001 FRANCE	27367	1335	.	9239	47	16746	.	.	.	.
002 BELG.-LUXBG.	28246	10315	1231	3491	796	.	12213	.	200	.
003 NETHERLANDS	58445	19925	151	28051	.	4052	6266	.	.	.
004 FR GERMANY	12136	.	395	2532	980	7053	1176	.	.	.
005 ITALY	84715	12819	32804	.	1110	36873	2	.	.	1107
006 UTD. KINGDOM	32161	18131	3044	385	794	9791	.	16	.	.
008 DENMARK	5880	4318	41	.	.	1115	406	.	.	.
009 GREECE	5767	.	5767	.	.	.	.	.	.	.
032 FINLAND	529	529	.	.	.	.	.	.	.	.
036 SWITZERLAND	11581	1686	74	2252	.	1102	6467	.	.	.
040 PORTUGAL	7037	3291	.	.	.	3746	.	.	.	.
042 SPAIN	5634	1985	.	853	.	626	2170	.	.	.
208 ALGERIA	57449	48450	.	.	.	8999	.	.	.	.
212 TUNISIA	4485	.	2933	447	.	1105	.	.	.	.
216 LIBYA	10970	10970	.	.	.	.	.	.	.	.
400 USA	64105	39281	11698	5783	781	6034	528	.	.	.
404 CANADA	2771	665	1794	.	.	276	36	.	.	.
412 MEXICO	2775	2775	.	.	.	.	.	.	.	.
604 LEBANON	331	.	331	.	.	.	.	.	.	.
616 IRAN	846	846	.	.	.	.	.	.	.	.
624 ISRAEL	3676	101	3277	298	.	.	.	.	.	.
632 SAUDI ARABIA	28826	28729	.	.	.	97	.	.	.	.
664 INDIA	490	490	.	.	.	.	.	.	.	.
720 CHINA	1362	1362	.	.	.	.	.	.	.	.
1000 WORLD	458031	208118	63657	53454	4508	97615	29356	16	200	1107
1010 INTRA-EC	254800	65843	43433	43698	3727	75629	20147	16	200	1107
1011 EXTRA-EC	203230	141275	20223	9757	781	21985	9209	.	.	.
1020 CLASS 1	91926	47541	13680	6938	781	11784	9202	.	.	.
1021 EFTA COUNTR.	19302	5612	74	2302	.	4847	6457	.	.	.
1030 CLASS 2	109869	92372	6543	746	.	10201	7	.	.	.
1040 CLASS 3	1436	1362	.	74	.	.	.	.	.	.
7308.45 IRON OR STEEL COILS, MIN 1.5M WIDE, MIN 3MM BUT MAX 4.75MM THICK										
EBAUCHES, EPAISSEUR 3 A 4,75 MM, LARGEUR MIN. 1,50 M										
001 FRANCE	20269	1288	.	6003	108	12870	.	.	.	.
002 BELG.-LUXBG.	22124	11966	150	1774	4354	.	3064	.	816	.
003 NETHERLANDS	25765	13776	.	9242	.	1334	1413	.	.	.
004 FR GERMANY	20360	.	510	6972	6044	5238	1596	.	.	.
005 ITALY	64503	6441	29812	.	3559	24672	19	.	.	.
006 UTD. KINGDOM	11913	5934	549	974	2914	1542	.	.	.	.
008 DENMARK	3811	2351	98	.	.	839	523	.	.	.
009 GREECE	1138	.	649	429	.	60	.	.	.	.
036 SWITZERLAND	5577	814	26	841	461	660	2775	.	.	.
040 PORTUGAL	6903	2858	984	.	273	2788	.	.	.	.
042 SPAIN	3925	390	1471	1385	.	679	.	.	.	.
212 TUNISIA	2214	.	1924	95	.	195	.	.	.	.
400 USA	47252	24775	9669	6080	2679	3375	674	.	.	.
404 CANADA	2349	1268	481	.	.	600	.	.	.	.
528 ARGENTINA	1243	.	650	593	.	.	.	.	.	.
624 ISRAEL	692	209	191	292	.	.	.	.	.	.
720 CHINA	3701	3701	.	.	.	.	.	.	.	.
1000 WORLD	244007	75799	47258	34582	20486	54854	10107	.	821	.
1010 INTRA-EC	169886	41756	31768	25393	16979	46556	6618	.	816	.
1011 EXTRA-EC	74123	34044	15491	9289	3507	8298	3489	.	5	.
1020 CLASS 1	66105	30105	12631	8305	3507	8103	3449	.	5	.
1021 EFTA COUNTR.	12579	3671	1011	841	828	3448	2775	.	5	.
1030 CLASS 2	4316	237	2860	984	.	195	40	.	.	.
1040 CLASS 3	3701	3701	.	.	.	.	.	.	.	.
7308.49 IRON OR STEEL COILS, MIN 1.5M WIDE, <3MM THICK										
EBAUCHES, EPAISSEUR <3 MM, LARGEUR MIN. 1,50 M										
001 FRANCE	16137	4787	.	1420	665	9167	98	.	.	.
002 BELG.-LUXBG.	37531	22719	2668	.	12087	.	57	.	.	.
003 NETHERLANDS	2395	651	369	234	.	1123	18	.	.	.
004 FR GERMANY	35911	.	9032	2053	19716	5023	86	1	.	.
005 ITALY	42322	4814	18337	.	5247	13448	476	.	.	.
006 UTD. KINGDOM	9500	2833	1560	.	3474	1584	.	49	.	.
008 DENMARK	588	442	.	.	.	146	.	.	.	.
028 NORWAY	6097	27	.	.	5968	102	.	.	.	.

Bestimmung Destination / Nimexe	Werte 1000 ECU Valeurs									
	EUR 10	Deutschland	France	Italia	Nederland	Belg.-Lux.	UK	Ireland	Danmark	Ἑλλάδα
7308.29										
1011 EXTRA-CE	303499	74528	95042	64133	37302	22987	9506	.	1	.
1020 CLASSE 1	214936	53449	81089	28843	34607	7519	9428	.	1	.
1021 A E L E	37753	19128	6463	3924	1080	5341	1816	.	1	.
1030 CLASSE 2	88185	20743	13924	35290	2694	15468	66	.	.	.
1031 ACP (63)	3801	1061	1499	846	.	335	60	.	.	.
1040 CLASSE 3	377	336	29	.	.	.	12	.	.	.
7308.41 IRON OR STEEL COILS, MIN 1.5M WIDE, >4.75MM THICK										
WARMBREITBAND, DICKE >4,75 MM, BREITE MIN. 1,50 M										
001 FRANCE	8618	469	.	3401	13	4735	.	.	.	.
002 BELG.-LUXBG.	9743	3731	448	1298	307	.	3903	.	56	.
003 PAYS-BAS	20501	6527	33	11028	.	860	2053	.	.	.
004 RF ALLEMAGNE	3759	.	119	1055	289	1831	465	.	.	.
005 ITALIE	26742	4683	9837	.	354	11550	2	.	.	316
006 ROYAUME-UNI	10509	6074	994	144	288	2985	.	24	.	.
008 DANEMARK	2080	1566	15	.	.	351	148	.	.	.
009 GRECE	1451	.	1451	.	.	.	.	.	.	.
032 FINLANDE	152	152	.	.	.	.	.	.	.	.
036 SUISSE	3127	542	25	588	.	331	1641	.	.	.
040 PORTUGAL	2004	863	.	.	.	1141	.	.	.	.
042 ESPAGNE	1651	630	.	204	.	171	646	.	.	.
208 ALGERIE	15203	13698	.	.	.	1505	.	.	.	.
212 TUNISIE	1126	.	749	122	.	255	.	.	.	.
216 LIBYE	3196	3196	.	.	.	.	.	.	.	.
400 ETATS-UNIS	19295	12346	3513	1603	282	1415	136	.	.	.
404 CANADA	798	208	517	.	.	64	9	.	.	.
412 MEXIQUE	828	828	.	.	.	.	.	.	.	.
604 LIBAN	109	.	109	.	.	.	.	.	.	.
616 IRAN	236	236	.	.	.	.	.	.	.	.
624 ISRAEL	1232	27	1120	85	.	.	.	.	.	.
632 ARABIE SAOUD	8321	8295	.	.	.	26	.	.	.	.
664 INDE	154	154	.	.	.	.	.	.	.	.
720 CHINE	293	293	.	.	.	.	.	.	.	.
1000 MONDE	141287	64560	18967	19567	1532	27218	9047	24	56	316
1010 INTRA-CE	83442	23050	12897	16926	1250	22312	6811	24	56	316
1011 EXTRA-CE	57846	41510	6070	2642	282	4906	2436	.	.	.
1020 CLASSE 1	27118	14779	4091	2414	282	3121	2431	.	.	.
1021 A E L E	5340	1595	25	607	.	1472	1641	.	.	.
1030 CLASSE 2	30414	26438	1979	206	.	1786	5	.	.	.
1040 CLASSE 3	314	293	.	21	.	.	.	.	.	.
7308.45 IRON OR STEEL COILS, MIN 1.5M WIDE, MIN 3MM BUT MAX 4.75MM THICK										
WARMBREITBAND, DICKE 3 BIS 4,75 MM, BREITE MIN. 1,50 M										
001 FRANCE	6698	462	.	2107	28	4101	.	.	.	.
002 BELG.-LUXBG.	7535	4110	49	664	1458	.	1026	.	228	.
003 PAYS-BAS	8933	4479	.	3531	.	443	480	.	.	.
004 RF ALLEMAGNE	7404	.	142	3047	1994	1613	608	.	.	.
005 ITALIE	20773	2213	8896	.	1161	8494	9	.	.	.
006 ROYAUME-UNI	3917	2007	167	274	1017	452	.	.	.	.
008 DANEMARK	1319	834	34	.	.	265	186	.	.	.
009 GRECE	302	.	183	101	.	18	.	.	.	.
036 SUISSE	1573	262	10	221	174	192	714	.	.	.
040 PORTUGAL	2004	846	274	.	73	811	.	.	.	.
042 ESPAGNE	1079	97	414	399	.	169	.	.	.	.
212 TUNISIE	560	.	495	20	.	45	.	.	.	.
400 ETATS-UNIS	14126	7718	2822	1690	948	778	170	.	.	.
404 CANADA	646	371	136	.	.	139	.	.	.	.
528 ARGENTINE	324	.	164	160	.	.	.	.	.	.
624 ISRAEL	192	55	54	83	.	.	.	.	.	.
720 CHINE	841	841	.	.	.	.	.	.	.	.
1000 MONDE	78373	24308	13869	12326	6894	17521	3225	.	230	.
1010 INTRA-CE	56905	14105	9470	9725	5658	15387	2332	.	228	.
1011 EXTRA-CE	21464	10202	4398	2601	1236	2133	893	.	1	.
1020 CLASSE 1	19468	9295	3655	2309	1236	2088	884	.	1	.
1021 A E L E	3620	1109	284	221	288	1003	714	.	1	.
1030 CLASSE 2	1156	67	743	292	.	45	9	.	.	.
1040 CLASSE 3	841	841	.	.	.	.	.	.	.	.
7308.49 IRON OR STEEL COILS, MIN 1.5M WIDE, <3MM THICK										
WARMBREITBAND, DICKE <3 MM, BREITE MIN. 1,50 M										
001 FRANCE	4873	1493	.	531	174	2627	48	.	.	.
002 BELG.-LUXBG.	12445	7451	1018	.	3961	.	15	.	.	.
003 PAYS-BAS	779	195	165	86	.	317	14	.	.	.
004 RF ALLEMAGNE	13097	.	3628	862	6928	1617	61	1	.	.
005 ITALIE	13295	1619	5490	.	1494	4408	284	.	.	.
006 ROYAUME-UNI	3111	908	553	.	1167	459	.	24	.	.
008 DANEMARK	214	159	.	.	.	55	.	.	.	.
028 NORVEGE	1516	9	.	.	1473	34	.	.	.	.

Bestimmung / Destination / Nimexe	Mengen 1000 kg									Quantités
	EUR 10	Deutschland	France	Italia	Nederland	Belg.-Lux.	UK	Ireland	Danmark	Ελλάδα
7308.49										
030 SWEDEN	880	28	823	.	.	29	.	.	.	.
036 SWITZERLAND	2012	1235	28	338	.	62	349	.	.	.
040 PORTUGAL	4197	3252	255	.	182	508	.	.	.	.
042 SPAIN	29422	1678	16143	7448	.	4153	.	.	.	.
056 SOVIET UNION	410	410	.	.	.	.	.	.	.	.
204 MOROCCO	862	862	.	.	.	.	.	.	.	.
400 USA	51129	12590	22802	6354	8208	776	399	.	.	.
404 CANADA	1209	528	497	.	.	184	.	.	.	.
528 ARGENTINA	7390	.	2752	4638	.	.	.	.	.	.
624 ISRAEL	687	.	230	457	.	.	.	.	.	.
1000 WORLD	**249616**	**57314**	**75603**	**23105**	**55548**	**36398**	**1601**	**49**	.	.
1010 INTRA-EC	**144442**	**36245**	**31967**	**3707**	**41188**	**30492**	**794**	**49**	.	.
1011 EXTRA-EC	**105173**	**21069**	**43636**	**19397**	**14358**	**5906**	**807**	.	.	.
1020 CLASS 1	95130	19475	40547	14188	14358	5814	748	.	.	.
1021 EFTA COUNTR.	13370	4678	1106	386	6150	701	349	.	.	.
1030 CLASS 2	9634	1184	3089	5209	.	92	60	.	.	.
1040 CLASS 3	410	410	.	.	.	.	.	.	.	.
7309 **UNIVERSAL PLATES OF IRON OR STEEL (ECSC)**										
LARGES PLATS EN FER OU ACIER										
7309.00 **UNIVERSAL PLATES OF IRON OR STEEL**										
LARGES PLATS EN FER OU EN ACIER										
001 FRANCE	22687	16702	.	4430	191	1329	35	.	.	.
002 BELG.-LUXBG.	3659	2361	214	622	443	.	19	.	.	.
003 NETHERLANDS	4965	4557	.	137	.	266	5	.	.	.
004 FR GERMANY	3973	.	917	2361	414	281	.	.	.	.
005 ITALY	3507	3288	198	.	.	.	21	.	.	.
006 UTD. KINGDOM	8383	5726	.	2478	148	.	.	31	.	.
008 DENMARK	1671	1634	.	.	19	.	18	.	.	.
009 GREECE	905	502	5	391	.	.	7	.	.	.
030 SWEDEN	358	311	.	.	.	.	47	.	.	.
036 SWITZERLAND	9480	5746	.	3730	3	.	1	.	.	.
038 AUSTRIA	1952	1850	.	96	.	6	.	.	.	.
040 PORTUGAL	1731	1662	.	.	.	.	69	.	.	.
042 SPAIN	9890	9870	.	.	.	.	20	.	.	.
048 YUGOSLAVIA	400	368	.	32	.	.	.	.	.	.
052 TURKEY	488	95	.	393	.	.	.	.	.	.
056 SOVIET UNION	31194	31194	.	.	.	.	.	.	.	.
068 BULGARIA	580	580	.	.	.	.	.	.	.	.
204 MOROCCO	328	317	11	.	.	.	.	.	.	.
208 ALGERIA	4408	4008	.	.	6	253	128	.	13	.
212 TUNISIA	941	895	10	.	.	36	.	.	.	.
220 EGYPT	863	752	111	.	.	.	.	.	.	.
390 SOUTH AFRICA	263	247	12	.	.	3	1	.	.	.
508 BRAZIL	1655	1647	8	.	.	.	.	.	.	.
528 ARGENTINA	245	245	.	.	.	.	.	.	.	.
608 SYRIA	388	376	.	.	.	.	12	.	.	.
612 IRAQ	251	143	13	.	.	95	.	.	.	.
616 IRAN	2314	2301	.	10	1	.	2	.	.	.
624 ISRAEL	281	279	.	.	.	.	2	.	.	.
662 PAKISTAN	1313	1313	.	.	.	.	.	.	.	.
664 INDIA	539	539	.	.	.	.	.	.	.	.
720 CHINA	4792	4792	.	.	.	.	.	.	.	.
1000 WORLD	**125819**	**104915**	**1754**	**14682**	**1303**	**2433**	**635**	**31**	**64**	**2**
1010 INTRA-EC	**49833**	**34779**	**1334**	**10420**	**1215**	**1876**	**177**	**31**	**1**	.
1011 EXTRA-EC	**75987**	**70136**	**420**	**4262**	**88**	**557**	**458**	.	**64**	**2**
1020 CLASS 1	24917	20322	12	4251	59	83	173	.	17	.
1021 EFTA COUNTR.	13796	9712	.	3826	59	80	119	.	.	.
1030 CLASS 2	14449	13197	404	11	30	474	285	.	46	2
1031 ACP (63)	529	201	195	.	12	58	62	.	1	.
1040 CLASS 3	36620	36617	3	.	.	.	.	.	.	.
7310 **BARS AND RODS (INCLUDING WIRE ROD), OF IRON OR STEEL, HOT-ROLLED, FORGED, EXTRUDED, COLD-FORMED OR COLD-FINISHED (INCLUDING PRECISION-MADE); HOLLOW MINING DRILL STEEL**										
BARRES EN FER OU ACIER, LAMINEES OU FILEES A CHAUD, FORGEES, OBTENUES OU PARACHEVEES A FROID; BARRES CREUSES EN ACIER POUR LE FORAGE DES MINES										
7310.11 **WIRE ROD, NOT FURTHER WORKED THAN HOT-ROLLED OR EXTRUDED**										
FIL MACHINE, SIMPLEMENT LAMINE A CHAUD										
001 FRANCE	270032	127216	.	56433	8040	73395	4948	.	.	.
002 BELG.-LUXBG.	242884	92746	109005	988	17744	.	22401	.	.	.
003 NETHERLANDS	198839	106396	10190	204	.	64929	17120	.	.	.
004 FR GERMANY	502667	.	98558	39789	23315	323166	17788	.	51	.
005 ITALY	77453	13312	46649	.	9307	5740	2445	.	.	.
006 UTD. KINGDOM	76472	34105	23038	11	7256	11866	.	196	.	.
007 IRELAND	19771	1322	5249	.	178	1523	11499	.	.	.
008 DENMARK	39607	15037	10806	.	358	397	13009	.	.	.

Bestimmung / Destination / Nimexe	Werte 1000 ECU									Valeurs
	EUR 10	Deutschland	France	Italia	Nederland	Belg.-Lux.	UK	Ireland	Danmark	Ελλάδα
7308.49										
030 SUEDE	341	10	322	.	.	9	.	.	.	.
036 SUISSE	614	390	10	97	.	20	97	.	.	.
040 PORTUGAL	1246	976	71	.	50	149	.	.	.	.
042 ESPAGNE	8558	466	4561	2543	.	988	.	.	.	.
056 U.R.S.S.	152	152	.	.	.	.	.	.	.	.
204 MAROC	298	298	.	.	.	.	.	.	.	.
400 ETATS-UNIS	16445	4012	7220	1868	3060	179	106	.	.	.
404 CANADA	351	157	151	.	.	43	.	.	.	.
528 ARGENTINE	1974	.	742	1232	.	.	.	.	.	.
624 ISRAEL	196	.	65	131	.	.	.	.	.	.
1000 MONDE	**79858**	**18446**	**24024**	**7402**	**18308**	**10927**	**726**	**25**	.	.
1010 INTRA-CE	**47850**	**11826**	**10854**	**1481**	**13725**	**9484**	**455**	**25**	.	.
1011 EXTRA-CE	**32010**	**6620**	**13170**	**5921**	**4584**	**1444**	**271**	.	.	.
1020 CLASSE 1	29135	6060	12336	4527	4584	1422	206	.	.	.
1021 A E L E	3777	1426	403	116	1523	212	97	.	.	.
1030 CLASSE 2	2723	408	834	1394	.	22	65	.	.	.
1040 CLASSE 3	152	152	.	.	.	.	.	.	.	.
7309 **UNIVERSAL PLATES OF IRON OR STEEL (ECSC)**										
BREITFLACHSTAHL										
7309.00 **UNIVERSAL PLATES OF IRON OR STEEL**										
BREITFLACHSTAHL										
001 FRANCE	9842	7520	.	1592	108	576	46	.	.	.
002 BELG.-LUXBG.	1582	1103	78	212	167	.	22	.	.	.
003 PAYS-BAS	2143	1968	.	51	.	112	12	.	.	.
004 RF ALLEMAGNE	1530	.	470	822	134	102	2	.	.	.
005 ITALIE	1772	1601	127	.	.	.	44	.	.	.
006 ROYAUME-UNI	3021	2267	.	684	47	.	.	23	.	.
008 DANEMARK	705	690	.	.	6	.	9	.	.	.
009 GRECE	307	187	5	113	.	.	2	.	.	.
030 SUEDE	210	140	.	.	.	.	70	.	.	.
036 SUISSE	3609	2284	.	1316	1	.	7	.	1	.
038 AUTRICHE	887	853	.	34	.	.	.	.	.	.
040 PORTUGAL	775	751	.	.	.	.	24	.	.	.
042 ESPAGNE	4019	4012	.	.	.	.	7	.	.	.
048 YOUGOSLAVIE	192	173	.	19	.	.	.	.	.	.
052 TURQUIE	229	33	.	196	.	.	.	.	.	.
056 U.R.S.S.	11828	11828	.	.	.	.	.	.	.	.
068 BULGARIE	218	218	.	.	.	.	.	.	.	.
204 MAROC	182	173	9	.	.	.	.	.	.	.
208 ALGERIE	2215	1969	.	.	3	94	143	.	6	.
212 TUNISIE	408	381	10	.	.	17	.	.	.	.
220 EGYPTE	363	316	47	.	.	.	.	.	.	.
390 AFR. DU SUD	190	155	30	.	.	2	3	.	.	.
508 BRESIL	941	897	44	.	.	.	.	.	.	.
528 ARGENTINE	123	123	.	.	.	.	.	.	.	.
608 SYRIE	117	112	.	.	.	.	5	.	.	.
612 IRAK	128	61	14	.	.	51	2	.	.	.
616 IRAN	1004	984	9	4	.	.	7	.	.	.
624 ISRAEL	134	125	.	.	.	.	9	.	.	.
662 PAKISTAN	525	525	.	.	.	.	.	.	.	.
664 INDE	110	110	.	.	.	.	.	.	.	.
720 CHINE	1827	1827	.	.	.	.	.	.	.	.
1000 MONDE	**51948**	**43686**	**972**	**5059**	**511**	**1031**	**615**	**25**	**44**	**5**
1010 INTRA-CE	**20945**	**15344**	**679**	**3473**	**461**	**790**	**174**	**23**	**1**	.
1011 EXTRA-CE	**31001**	**28342**	**293**	**1586**	**50**	**241**	**441**	.	**43**	**5**
1020 CLASSE 1	10335	8476	30	1570	34	33	179	.	13	.
1021 A E L E	5643	4092	.	1350	34	31	135	.	1	.
1030 CLASSE 2	6764	5969	258	17	15	208	262	.	30	5
1031 ACP (63)	267	98	109	.	6	27	27	.	.	.
1040 CLASSE 3	13901	13897	4	.	.	.	.	.	.	.
7310 **BARS AND RODS (INCLUDING WIRE ROD), OF IRON OR STEEL, HOT-ROLLED, FORGED, EXTRUDED, COLD-FORMED OR COLD-FINISHED (INCLUDING PRECISION-MADE); HOLLOW MINING DRILL STEEL**										
STABSTAHL, WARM GEWALZT, WARM STRANGGEPRESST, GESCHMIEDET, KALT HER- ODER FERTIGGESTELLT; HOHLBOHRERSTAEBE AUS STAHL FUER DEN BERGBAU										
7310.11 **WIRE ROD, NOT FURTHER WORKED THAN HOT-ROLLED OR EXTRUDED**										
WALZDRAHT, NUR WARM GEWALZT										
001 FRANCE	85020	41309	.	16584	2881	22568	1678	.	.	.
002 BELG.-LUXBG.	77204	30817	33455	316	6030	.	6586	.	.	.
003 PAYS-BAS	57956	30969	3601	59	.	17244	6083	.	.	.
004 RF ALLEMAGNE	163201	.	32616	10926	9234	105027	5373	.	25	.
005 ITALIE	25925	5254	14694	.	3838	1548	591	.	.	.
006 ROYAUME-UNI	24679	10614	7562	5	2617	3786	.	95	.	.
007 IRLANDE	6621	469	1704	.	74	423	3951	.	.	.
008 DANEMARK	13180	5296	3777	.	137	120	3850	.	.	.

Bestimmung Destination / Nimexe	Mengen 1000 kg									Quantités
	EUR 10	Deutschland	France	Italia	Nederland	Belg.-Lux.	UK	Ireland	Danmark	Ελλάδα
7310.11										
009 GREECE	30283	2813	7689	4996	39	6599	8147	.	.	.
024 ICELAND	627	.	412	.	.	.	215	.	.	.
028 NORWAY	15119	3996	8873	.	826	.	1424	.	.	.
030 SWEDEN	97841	29517	24658	10	264	11926	31379	.	85	.
032 FINLAND	16338	1504	8899	2	.	3480	2453	.	.	.
036 SWITZERLAND	82288	20096	37380	12758	466	11564	24	.	.	.
038 AUSTRIA	4576	1923	137	852	.	1089	575	.	.	.
040 PORTUGAL	6908	4808	863	.	984	.	253	.	.	.
042 SPAIN	27666	10922	15499	12	1233	.	.	.	.	.
046 MALTA	6617	.	3962	.	.	.	2655	.	.	.
048 YUGOSLAVIA	831	268	32	531	.	.	.	.	.	.
052 TURKEY	6966	5583	318	.	441	624	.	.	.	.
056 SOVIET UNION	324	296	.	.	.	.	28	.	.	.
058 GERMAN DEM.R	7175	.	7175	.	.	.	.	.	.	.
068 BULGARIA	8877	8877	.	.	.	.	.	.	.	.
204 MOROCCO	34864	203	30834	250	.	3577	.	.	.	.
208 ALGERIA	10461	1548	128	1562	69	.	7154	.	.	.
212 TUNISIA	28975	9518	18707	189	312	249	.	.	.	.
220 EGYPT	17108	2580	6670	390	100	348	7020	.	.	.
224 SUDAN	1064	.	1053	.	.	10	1	.	.	.
240 NIGER	2369	.	2369	.	.	.	.	.	.	.
248 SENEGAL	4106	.	3910	.	.	196	.	.	.	.
272 IVORY COAST	4682	.	4256	.	.	.	426	.	.	.
288 NIGERIA	1545	600	.	.	.	.	945	.	.	.
302 CAMEROON	3649	3	3646	.	.	.	.	.	.	.
318 CONGO	424	.	424	.	.	.	.	.	.	.
334 ETHIOPIA	3380	535	2845	.	.	.	.	.	.	.
342 SOMALIA	836	.	.	810	.	.	26	.	.	.
346 KENYA	10236	598	8004	.	.	1434	200	.	.	.
352 TANZANIA	1567	.	1492	75	.	.	.	.	.	.
370 MADAGASCAR	479	.	479	.	.	.	.	.	.	.
372 REUNION	427	.	427	.	.	.	.	.	.	.
390 SOUTH AFRICA	2072	1931	.	.	124	.	17	.	.	.
400 USA	92722	20500	57550	3	1488	4390	8791	.	.	.
404 CANADA	21502	1699	17210	28	.	2507	58	.	.	.
416 GUATEMALA	497	.	497	.	.	.	.	.	.	.
432 NICARAGUA	8425	.	8409	.	16	.	.	.	.	.
464 JAMAICA	535	.	289	.	.	94	152	.	.	.
480 COLOMBIA	3117	.	2588	.	.	51	478	.	.	.
484 VENEZUELA	680	162	518	.	.	.	.	.	.	.
504 PERU	4462	.	1038	.	.	158	3266	.	.	.
512 CHILE	494	4	.	.	.	217	273	.	.	.
600 CYPRUS	3001	.	715	.	.	2284	.	.	.	2
604 LEBANON	499	.	499	.	.	.	.	.	.	.
612 IRAQ	6012	963	4973	73	.	3	.	.	.	.
616 IRAN	44051	4525	30420	.	.	1073	8033	.	.	.
624 ISRAEL	15564	449	9216	690	334	4376	1	.	.	498
628 JORDAN	5974	.	3025	.	.	16	2933	.	.	.
632 SAUDI ARABIA	38231	10254	2350	19	.	30	25578	.	.	.
636 KUWAIT	8995	2996	1494	100	45	.	4360	.	.	.
640 BAHRAIN	426	.	299	.	28	.	99	.	.	.
644 QATAR	375	.	100	273	.	.	2	.	.	.
647 U.A.EMIRATES	5293	500	190	.	.	.	4603	.	.	.
662 PAKISTAN	4306	.	3713	.	.	593	.	.	.	.
664 INDIA	13716	3767	7893	.	.	2056	.	.	.	.
669 SRI LANKA	499	.	498	.	.	.	1	.	.	.
676 BURMA	369	369	.	.	.	.	.	.	.	.
680 THAILAND	2665	2333	43	.	.	284	5	.	.	.
700 INDONESIA	500	.	.	.	.	500	.	.	.	.
701 MALAYSIA	3425	99	3326	.	.	.	.	.	.	.
706 SINGAPORE	13264	.	10258	.	.	.	3006	.	.	.
720 CHINA	76374	.	58339	.	480	16069	1486	.	.	.
728 SOUTH KOREA	4634	.	11	100	.	.	4523	.	.	.
1000 W O R L D	**2251567**	**547034**	**731320**	**121418**	**73446**	**556963**	**220452**	**196**	**238**	**500**
1010 INTRA-EC	**1458008**	**392948**	**311182**	**102422**	**66237**	**487615**	**97357**	**196**	**51**	.
1011 EXTRA-EC	**793559**	**154086**	**420138**	**18996**	**7209**	**69348**	**123095**	.	**187**	**500**
1020 CLASS 1	382182	102748	175793	14196	5825	35580	47954	.	86	.
1021 EFTA COUNTR.	223694	61844	81222	13622	2539	28060	36322	.	85	.
1030 CLASS 2	318554	42156	178831	4737	904	17698	73627	.	101	500
1031 ACP (63)	35596	1736	29111	887	.	1734	2128	.	.	.
1040 CLASS 3	92820	9182	65514	62	480	16069	1513	.	.	.

7310.13 CONCRETE REINFORCING BARS WITH MINOR INDENTATIONS OR OTHER DEFORMATIONS FROM ROLLING PROCESS, WHETHER OR NOT TWISTED AFTER ROLLING

BARRES D'ARMATURE POUR CIMENT OU BETON, SIMPL. LAMINEES OU FILEES A CHAUD

001 FRANCE	213787	30477	.	123067	800	59168	275	.	.	.
002 BELG.-LUXBG.	77113	3492	34101	298	37844	.	1378	.	.	.
003 NETHERLANDS	102891	2287	17693	99	.	71948	10864	.	.	.
004 FR GERMANY	457403	.	65954	250088	18811	111240	9507	1	1802	.
005 ITALY	7087	85	23	.	.	.	6979	.	.	.
006 UTD. KINGDOM	28713	136	3467	2826	36	16791	.	5457	.	.
007 IRELAND	9717	.	52	1008	41	524	8092	.	.	.
008 DENMARK	2538	2137	.	154	.	140	107	.	.	.

Bestimmung Destination / Nimexe	Werte 1000 ECU									Valeurs
	EUR 10	Deutschland	France	Italia	Nederland	Belg.-Lux.	UK	Ireland	Danmark	Ελλάδα
7310.11										
009 GRECE	8207	905	2108	1391	22	1812	1969	.	.	.
024 ISLANDE	147	.	87	.	.	.	60	.	.	.
028 NORVEGE	4613	1336	2567	.	284	.	426	.	.	.
030 SUEDE	28453	9286	6515	12	94	3358	9153	.	35	.
032 FINLANDE	4768	495	2614	10	.	944	705	.	.	.
036 SUISSE	22892	6118	10061	3843	209	2652	9	.	.	.
038 AUTRICHE	1503	706	55	280	.	310	152	.	.	.
040 PORTUGAL	2495	1795	278	.	330	.	92	.	.	.
042 ESPAGNE	8424	3618	4408	7	391	.	.	.	.	.
046 MALTE	1774	.	1055	.	.	.	719	.	.	.
048 YOUGOSLAVIE	435	158	10	267	.	.	.	.	.	.
052 TURQUIE	2495	2108	40	.	176	171	.	.	.	.
056 U.R.S.S.	124	117	.	.	.	.	7	.	.	.
058 RD.ALLEMANDE	1809	.	1809	.	.	.	.	.	.	.
068 BULGARIE	2875	2875	.	.	.	.	.	.	.	.
204 MAROC	8881	50	7942	58	.	831	.	.	.	.
208 ALGERIE	3631	676	57	1407	28	.	1463	.	.	.
212 TUNISIE	6845	2305	4293	76	105	66	.	.	.	.
220 EGYPTE	4145	831	1623	121	29	117	1424	.	.	.
224 SOUDAN	256	.	249	.	.	5	2	.	.	.
240 NIGER	520	.	520	.	.	.	.	.	.	.
248 SENEGAL	1148	.	1099	.	.	47	.	.	.	.
272 COTE IVOIRE	1330	.	1231	.	.	.	99	.	.	.
288 NIGERIA	471	163	.	.	.	.	308	.	.	.
302 CAMEROUN	1114	2	1112	.	.	.	.	.	.	.
318 CONGO	121	.	121	.	.	.	.	.	.	.
334 ETHIOPIE	877	160	717	.	.	.	.	.	.	.
342 SOMALIE	539	.	.	529	.	.	10	.	.	.
346 KENYA	2527	147	1921	.	.	399	60	.	.	.
352 TANZANIE	357	.	337	20	.	.	.	.	.	.
370 MADAGASCAR	311	.	311	.	.	.	.	.	.	.
372 REUNION	140	.	140	.	.	.	.	.	.	.
390 AFR. DU SUD	839	773	.	.	54	.	12	.	.	.
400 ETATS-UNIS	34546	8225	22143	1	590	1321	2266	.	.	.
404 CANADA	6433	685	4997	9	.	686	56	.	.	.
416 GUATEMALA	102	.	102	.	.	.	.	.	.	.
432 NICARAGUA	2078	.	2070	.	8	.	.	.	.	.
464 JAMAIQUE	159	.	79	.	.	27	53	.	.	.
480 COLOMBIE	928	.	725	.	.	14	189	.	.	.
484 VENEZUELA	210	57	153	.	.	.	.	.	.	.
504 PEROU	1143	.	267	.	.	55	821	.	.	.
512 CHILI	154	2	.	.	.	46	106	.	.	.
600 CHYPRE	710	.	180	.	.	528	.	.	.	2
604 LIBAN	135	.	135	.	.	.	.	.	.	.
612 IRAK	1628	282	1253	91	.	2	.	.	.	.
616 IRAN	10527	1212	7203	.	.	288	1824	.	.	.
624 ISRAEL	3996	148	2363	184	130	1039	3	.	.	129
628 JORDANIE	1350	.	721	.	.	4	625	.	.	.
632 ARABIE SAOUD	8480	2510	567	22	.	8	5373	.	.	.
636 KOWEIT	1931	708	322	38	8	.	855	.	.	.
640 BAHREIN	108	.	65	.	9	.	34	.	.	.
644 QATAR	145	.	22	120	.	.	3	.	.	.
647 EMIRATS ARAB	1134	121	42	.	.	.	971	.	.	.
662 PAKISTAN	1161	.	1012	.	.	149	.	.	.	.
664 INDE	3774	1230	1957	.	.	587	.	.	.	.
669 SRI LANKA	124	.	124	.	.	.	.	.	.	.
676 BIRMANIE	112	112	.	.	.	.	.	.	.	.
680 THAILANDE	873	748	15	.	.	76	34	.	.	.
700 INDONESIE	151	.	.	.	.	151	.	.	.	.
701 MALAYSIA	970	33	937	.	.	.	.	.	.	.
706 SINGAPOUR	2858	.	2081	.	.	.	777	.	.	.
720 CHINE	18610	.	15152	.	155	2925	378	.	.	.
728 COREE DU SUD	1182	.	3	44	.	.	1135	.	.	.
1000 M O N D E	**685475**	**175480**	**215756**	**36510**	**27433**	**169373**	**60583**	**95**	**114**	**131**
1010 INTRA-CE	**461994**	**125633**	**99516**	**29282**	**24833**	**152529**	**30081**	**95**	**25**	.
1011 EXTRA-CE	**223480**	**49847**	**116239**	**7228**	**2601**	**16844**	**30502**	.	**88**	**131**
1020 CLASSE 1	119877	35304	54830	4429	2129	9441	13707	.	37	.
1021 A E L E	64870	19737	22177	4145	917	7263	10596	.	35	.
1030 CLASSE 2	80149	11545	44448	2770	317	4477	16410	.	51	131
1031 ACP (63)	9973	471	7816	550	.	478	658	.	.	.
1040 CLASSE 3	23453	2998	16961	29	155	2925	385	.	.	.

7310.13 CONCRETE REINFORCING BARS WITH MINOR INDENTATIONS OR OTHER DEFORMATIONS FROM ROLLING PROCESS, WHETHER OR NOT TWISTED AFTER ROLLING

ARMIERUNGSSTAHL FUER BETON, NUR WARM GEWALZT ODER STRANGGEPRESST

001 FRANCE	64561	9751	.	36043	255	18393	119	.	.	.
002 BELG.-LUXBG.	22659	1188	9792	96	11207	.	376	.	.	.
003 PAYS-BAS	28817	740	4850	31	.	20210	2986	.	.	.
004 RF ALLEMAGNE	133125	.	19515	73366	5721	31171	2727	.	625	.
005 ITALIE	1722	46	7	.	.	.	1669	.	.	.
006 ROYAUME-UNI	8633	62	1011	823	14	4825	.	1898	.	.
007 IRLANDE	3438	1	17	328	14	191	2887	.	.	.
008 DANEMARK	887	746	.	56	.	44	41	.	.	.

Bestimmung Destination / Nimexe	Mengen 1000 kg Quantités									
	EUR 10	Deutschland	France	Italia	Nederland	Belg.-Lux.	UK	Ireland	Danmark	Ελλάδα
7310.13										
009 GREECE	2917	21	.	2715	.	113	68	.	.	.
024 ICELAND	569	.	.	20	519	30	.	.	.	.
025 FAROE ISLES	393	.	.	16	.	.	.	.	377	.
030 SWEDEN	12986	22	.	.	8133	1	2481	.	2349	.
032 FINLAND	9686	1250	8245	.	.	.	191	.	.	.
036 SWITZERLAND	80433	738	5052	74643	.	.	.	.	.	.
038 AUSTRIA	34336	6019	.	28317	.	.	.	.	.	.
042 SPAIN	4885	.	.	.	4867	.	18	.	.	.
046 MALTA	1925	.	.	150	.	1775	.	.	.	.
056 SOVIET UNION	882	882	.	.	.	.	.	.	.	.
204 MOROCCO	4283	.	1654	1137	.	1492	.	.	.	.
208 ALGERIA	54411	38	8	850	17174	17756	17450	.	5	1130
212 TUNISIA	301	.	40	261	.	.	.	.	.	.
216 LIBYA	60979	2318	.	45675	432	9755	867	.	.	1932
220 EGYPT	9559	.	847	8406	.	.	306	.	.	.
224 SUDAN	3768	166	73	807	.	2136	586	.	.	.
232 MALI	1458	25	233	80	.	1120	.	.	.	.
236 UPPER VOLTA	2199	79	1055	.	.	1065	.	.	.	.
248 SENEGAL	7001	104	5049	61	.	1787	.	.	.	.
260 GUINEA	724	.	123	186	.	389	26	.	.	.
264 SIERRA LEONE	718	10	15	.	83	510	100	.	.	.
272 IVORY COAST	3776	.	2482	.	.	1294	.	.	.	.
276 GHANA	1047	308	.	.	86	273	378	.	.	.
284 BENIN	1421	19	130	.	.	1272	.	.	.	.
288 NIGERIA	11838	1102	2839	3876	29	3103	828	.	61	.
302 CAMEROON	608	.	22	480	20	86	.	.	.	.
314 GABON	5830	238	3376	.	.	2209	7	.	.	.
318 CONGO	3236	20	2010	.	5	1201	.	.	.	.
322 ZAIRE	2674	159	50	.	35	2430	.	.	.	.
324 RWANDA	1612	199	.	.	.	1413	.	.	.	.
328 BURUNDI	1469	401	51	270	.	747	.	.	.	.
334 ETHIOPIA	660	80	.	.	44	536	.	.	.	.
338 DJIBOUTI	565	.	59	185	.	321	.	.	.	.
342 SOMALIA	2654	163	.	2400	20	.	71	.	.	.
352 TANZANIA	1634	18	4	43	33	1202	334	.	.	.
370 MADAGASCAR	2097	7	1222	.	.	868	.	.	.	.
372 REUNION	4205	279	2082	.	.	1844	.	.	.	.
378 ZAMBIA	215	.	.	.	143	.	72	.	.	.
400 USA	1931	1629	17	.	25	79	181	.	.	.
404 CANADA	335	.	69	.	.	.	266	.	.	.
406 GREENLAND	1647	.	.	.	.	.	.	.	1647	.
413 BERMUDA	211	.	.	.	.	.	211	.	.	.
416 GUATEMALA	1136	25	.	.	.	1111	.	.	.	.
450 WEST INDIES	1740	.	.	.	.	10	1730	.	.	.
458 GUADELOUPE	11699	1333	3745	.	.	6621	.	.	.	.
462 MARTINIQUE	5604	273	2761	.	.	2570	.	.	.	.
469 BARBADOS	943	5	.	.	.	260	678	.	.	.
472 TRINIDAD,TOB	1990	.	450	.	.	842	698	.	.	.
476 NL ANTILLES	5132	.	706	127	444	3855	.	.	.	.
488 GUYANA	299	175	.	.	48	.	76	.	.	.
492 SURINAM	491	.	.	.	.	491	.	.	.	.
496 FR. GUIANA	1849	50	904	.	.	895	.	.	.	.
600 CYPRUS	6971	.	.	28	1	.	2636	.	.	4306
604 LEBANON	5495	.	.	.	.	5495	.	.	.	.
608 SYRIA	4373	.	1052	399	.	1270	.	.	.	1652
612 IRAQ	26308	4470	3615	1849	2325	13496	553	.	.	.
616 IRAN	6026	416	1529	3074	.	991	16	.	.	.
624 ISRAEL	1864	.	49	1802	.	.	13	.	.	.
628 JORDAN	2894	.	.	1291	.	1603	.	.	.	.
632 SAUDI ARABIA	13112	203	.	964	6426	.	5519	.	.	.
640 BAHRAIN	34436	.	850	580	32747	223	36	.	.	.
644 QATAR	331	.	.	326	.	.	5	.	.	.
647 U.A.EMIRATES	2526	258	.	4	42	30	2192	.	.	.
669 SRI LANKA	7805	245	2671	300	99	2327	2163	.	.	.
809 N. CALEDONIA	1431	75	615	.	.	741	.	.	.	.
822 FR.POLYNESIA	2386	46	1911	.	.	429	.	.	.	.
1000 W O R L D	1395592	63219	179691	559436	131666	361542	79304	5457	6257	9020
1010 INTRA-EC	902161	38635	121289	380254	57532	259922	37270	5457	1802	.
1011 EXTRA-EC	493432	24584	58402	179183	74134	101620	42034	.	4455	9020
1020 CLASSE 1	148394	9691	13383	103342	13676	2016	3560	.	2726	.
1021 EFTA COUNTR.	138531	8062	13296	103032	8783	162	2847	.	2349	.
1030 CLASSE 2	343860	13995	45013	75698	60458	99473	38474	.	1729	9020
1031 ACP (63)	63576	3566	19889	8411	645	26400	4596	.	69	.
1040 CLASSE 3	1178	898	6	143	.	131	.	.	.	.
7310.16 BARS AND RODS, NOT FURTHER WORKED THAN HOT-ROLLED OR EXTRUDED, OTHER THAN CONCRETE REINFORCING BARS										
BARRES PLEINES, SIMPL. LAMINEES OU FILEES A CHAUD, SF BARRES D'ARMATURE POUR CIMENT OU BETON										
001 FRANCE	335925	109008	.	139664	2504	71500	13249	.	.	.
002 BELG.-LUXBG.	85484	22565	30859	10038	10847	.	11175	.	.	.
003 NETHERLANDS	99366	28759	24080	4024	.	33817	7907	.	779	.
004 FR GERMANY	520916	.	79147	294972	19032	80978	25620	8	21159	.
005 ITALY	26769	6897	15199	.	407	1224	3042	.	.	.
006 UTD. KINGDOM	80282	9097	13183	12418	22768	11565	.	1395	9856	.

Bestimmung Destination / Nimexe	Werte 1000 ECU Valeurs									
	EUR 10	Deutschland	France	Italia	Nederland	Belg.-Lux.	UK	Ireland	Danmark	Ελλάδα
7310.13										
009 GRECE	824	7	.	769	.	28	20	.	.	.
024 ISLANDE	176	.	.	4	166	6	.	.	.	.
025 ILES FEROE	200	.	.	5	.	.	.	.	195	.
030 SUEDE	3715	11	.	.	2224	.	678	.	802	.
032 FINLANDE	2539	398	2083	.	.	.	58	.	.	.
036 SUISSE	25264	337	1317	23610	.	.	.	.	.	.
038 AUTRICHE	11529	2104	.	9425	.	.	.	.	.	.
042 ESPAGNE	964	.	.	.	959	.	5	.	.	.
046 MALTE	387	.	.	46	.	341	.	.	.	.
056 U.R.S.S.	285	285	.	.	.	.	.	.	.	.
204 MAROC	986	.	398	309	.	279	.	.	.	.
208 ALGERIE	13416	12	9	484	3740	5031	3877	.	2	261
212 TUNISIE	137	.	37	100	.	.	.	.	.	.
216 LIBYE	17296	780	.	13628	137	2068	218	.	.	465
220 EGYPTE	2902	.	256	2540	.	.	106	.	.	.
224 SOUDAN	1061	57	23	255	.	520	206	.	.	.
232 MALI	323	7	73	28	.	215	.	.	.	.
236 HAUTE-VOLTA	583	23	301	.	.	259	.	.	.	.
248 SENEGAL	1965	30	1473	21	.	441	.	.	.	.
260 GUINEE	347	.	52	166	.	120	9	.	.	.
264 SIERRA LEONE	182	3	5	.	34	108	32	.	.	.
272 COTE IVOIRE	1037	.	728	.	.	309	.	.	.	.
276 GHANA	315	111	.	.	31	54	119	.	.	.
284 BENIN	356	6	38	.	.	312	.	.	.	.
288 NIGERIA	3438	410	836	1218	15	663	259	.	37	.
302 CAMEROUN	210	.	13	169	5	23	.	.	.	.
314 GABON	1605	67	988	.	.	541	9	.	.	.
318 CONGO	897	6	586	.	2	303	.	.	.	.
322 ZAIRE	774	56	16	.	12	690	.	.	.	.
324 RWANDA	404	56	.	.	.	348	.	.	.	.
328 BURUNDI	471	190	18	88	.	175	.	.	.	.
334 ETHIOPIE	164	21	.	.	12	131	.	.	.	.
338 DJIBOUTI	161	.	16	57	.	88	.	.	.	.
342 SOMALIE	853	69	.	757	7	.	20	.	.	.
352 TANZANIE	436	7	2	15	12	262	138	.	.	.
370 MADAGASCAR	675	3	461	.	.	211	.	.	.	.
372 REUNION	1110	85	566	.	.	459	.	.	.	.
378 ZAMBIE	214	.	.	.	40	.	174	.	.	.
400 ETATS-UNIS	924	715	11	.	7	24	167	.	.	.
404 CANADA	252	.	17	.	.	.	235	.	.	.
406 GROENLAND	912	.	.	.	.	.	.	.	912	.
413 BERMUDES	165	.	.	.	.	.	165	.	.	.
416 GUATEMALA	241	8	.	.	.	233	.	.	.	.
450 INDES OCCID.	470	.	.	.	.	2	468	.	.	.
458 GUADELOUPE	3245	388	1081	.	.	1776	.	.	.	.
462 MARTINIQUE	1453	77	747	.	.	629	.	.	.	.
469 LA BARBADE	299	1	.	.	.	48	250	.	.	.
472 TRINIDAD,TOB	609	.	241	.	.	179	189	.	.	.
476 ANTILLES NL	1140	.	164	46	154	776	.	.	.	.
488 GUYANA	143	51	.	.	15	.	77	.	.	.
492 SURINAM	115	.	.	.	.	115	.	.	.	.
496 GUYANE FR.	508	14	264	.	.	230	.	.	.	.
600 CHYPRE	1567	.	.	11	1	.	538	.	.	1017
604 LIBAN	1052	.	.	.	.	1052	.	.	.	.
608 SYRIE	981	.	263	83	.	248	.	.	.	387
612 IRAK	6196	1437	976	497	534	2549	203	.	.	.
616 IRAN	2328	233	1057	828	.	190	20	.	.	.
624 ISRAEL	510	.	22	473	.	.	15	.	.	.
628 JORDANIE	731	.	.	338	.	393	.	.	.	.
632 ARABIE SAOUD	3246	110	.	268	1454	.	1414	.	.	.
640 BAHREIN	10117	.	196	207	9661	41	12	.	.	.
644 QATAR	143	.	.	131	.	.	12	.	.	.
647 EMIRATS ARAB	649	106	.	2	19	18	504	.	.	.
669 SRI LANKA	1812	75	431	76	31	497	702	.	.	.
809 N. CALEDONIE	372	23	172	.	.	177	.	.	.	.
822 POLYNESIE FR	680	14	561	.	.	105	.	.	.	.
1000 M O N D E	404814	21250	51939	167577	36584	98472	22384	1898	2580	2130
1010 INTRA-CE	264674	12542	35193	111514	17212	74862	10828	1898	625	.
1011 EXTRA-CE	140139	8707	16746	56062	19373	23609	11557	.	1955	2130
1020 CLASSE 1	46293	3578	3439	33149	3389	404	1337	.	997	.
1021 A E L E	43385	2863	3399	33057	2423	39	802	.	802	.
1030 CLASSE 2	93470	4831	13304	22875	15983	23169	10220	.	958	2130
1031 ACP (63)	18442	1278	6080	2781	213	6299	1751	.	40	.
1040 CLASSE 3	374	298	3	36	.	37	.	.	.	.
7310.16 BARS AND RODS, NOT FURTHER WORKED THAN HOT-ROLLED OR EXTRUDED, OTHER THAN CONCRETE REINFORCING BARS										
MASSIVER STABSTAHL, NUR WARM GEWALZT ODER STRANGGEPRESST, KEIN BETONARMIERUNGSSTAHL										
001 FRANCE	117851	42348	.	45207	1000	23826	5470	.	.	.
002 BELG.-LUXBG.	30514	9093	10747	3041	3684	.	3949	.	.	.
003 PAYS-BAS	34434	11613	7775	1177	.	10734	2962	.	173	.
004 RF ALLEMAGNE	168052	.	30568	89805	7183	23278	9892	8	7318	.
005 ITALIE	9735	2458	5289	.	211	292	1485	.	.	.
006 ROYAUME-UNI	26400	3876	4837	3640	6793	3303	.	556	3393	.

7310.16

Bestimmung / Destination — Nimexe	Mengen — EUR 10	Deutschland	France	Italia	Nederland	Belg.-Lux.	UK	Ireland	Danmark	Ελλάδα
	1000 kg									Quantités
007 IRELAND	17518	90	1493	46	76	660	14044	.	1109	.
008 DENMARK	29926	9522	3346	445	1277	5630	9706	.	.	.
009 GREECE	18733	4059	755	11384	14	1953	568	.	.	.
024 ICELAND	885	64	.	.	269	437	40	.	75	.
025 FAROE ISLES	416	.	.	25	.	.	8	.	383	.
028 NORWAY	21873	2860	5432	23	861	1428	8150	.	3119	.
030 SWEDEN	33876	8270	5703	110	519	2871	5239	.	11164	.
032 FINLAND	4530	1616	169	101	4	919	1721	.	.	.
036 SWITZERLAND	89411	19996	9585	48210	7	7852	3761	.	.	.
038 AUSTRIA	35900	13639	523	21304	19	308	86	.	21	.
040 PORTUGAL	7488	3079	881	2275	268	434	551	.	.	.
042 SPAIN	2941	1523	878	55	.	115	370	.	.	.
046 MALTA	2006	341	152	170	.	1257	86	.	.	.
048 YUGOSLAVIA	2893	1740	36	1093	.	24	.	.	.	.
052 TURKEY	3714	2536	408	.	583	185	2	.	.	.
056 SOVIET UNION	183194	.	98	103439	.	54	5331	.	.	74272
060 POLAND	1786	1254	11	40	.	481	.	.	.	.
064 HUNGARY	2550	42	3	2505	.	.	.	.	.	.
068 BULGARIA	1602	144	.	1458	.	.	.	.	.	.
204 MOROCCO	13837	163	7003	5828	.	843	.	.	.	.
208 ALGERIA	99106	14040	17793	3060	5542	3519	5509	.	.	49643
212 TUNISIA	10242	460	6431	2658	66	627	.	.	.	.
216 LIBYA	28413	870	589	17111	27	6169	203	.	679	2765
220 EGYPT	48499	32332	4469	416	330	706	1246	.	.	9000
224 SUDAN	2248	28	248	.	586	1072	295	.	19	.
228 MAURITANIA	349	.	140	.	.	209	.	.	.	.
232 MALI	1342	14	1199	.	.	129	.	.	.	.
236 UPPER VOLTA	359	.	224	.	.	135	.	.	.	.
240 NIGER	182	.	181	.	.	1	.	.	.	.
248 SENEGAL	3316	48	3095	67	.	93	13	.	.	.
260 GUINEA	1188	.	530	14	.	582	62	.	.	.
268 LIBERIA	1438	149	.	.	.	1289	.	.	.	.
272 IVORY COAST	2120	49	1963	1	.	107	.	.	.	.
276 GHANA	353	62	.	60	64	35	132	.	.	.
280 TOGO	889	10	214	.	.	665	.	.	.	.
284 BENIN	519	.	163	.	.	353	3	.	.	.
288 NIGERIA	46384	551	2875	17741	489	460	2737	.	363	21168
302 CAMEROON	2307	252	1485	116	.	454	.	.	.	.
314 GABON	1712	62	1122	223	.	197	108	.	.	.
318 CONGO	1503	8	1290	.	.	205	.	.	.	.
322 ZAIRE	2549	618	281	.	5	1645	.	.	.	.
324 RWANDA	1380	110	.	419	.	851	.	.	.	.
330 ANGOLA	245	.	98	.	.	125	3	.	19	.
334 ETHIOPIA	276	.	15	108	48	65	40	.	.	.
338 DJIBOUTI	728	.	218	410	.	100	.	.	.	.
342 SOMALIA	350	9	.	129	.	148	45	.	19	.
352 TANZANIA	923	95	130	95	182	110	287	.	24	.
370 MADAGASCAR	2660	39	2562	1	2	56	.	.	.	.
372 REUNION	1192	5	956	.	.	231	.	.	.	.
390 SOUTH AFRICA	656	126	.	.	.	52	478	.	.	.
400 USA	35913	6394	13251	58	222	12623	3365	.	.	.
404 CANADA	17127	197	11778	.	.	4131	1021	.	.	.
406 GREENLAND	300	.	.	.	.	.	.	.	300	.
412 MEXICO	18692	74	18405	.	.	23	190	.	.	.
416 GUATEMALA	451	15	.	.	.	436	.	.	.	.
424 HONDURAS	553	22	.	61	.	470	.	.	.	.
452 HAITI	370	.	90	.	.	280	.	.	.	.
453 BAHAMAS	469	.	.	454	.	.	15	.	.	.
458 GUADELOUPE	2477	.	2165	.	.	312	.	.	.	.
462 MARTINIQUE	978	.	754	.	.	224	.	.	.	.
469 BARBADOS	1710	26	.	.	3	71	1610	.	.	.
472 TRINIDAD,TOB	1009	15	241	.	.	176	577	.	.	.
473 GRENADA	464	.	.	304	.	.	160	.	.	.
476 NL ANTILLES	1036	55	54	44	444	439	.	.	.	.
484 VENEZUELA	771	308	273	.	.	102	88	.	.	.
488 GUYANA	295	.	.	.	24	10	261	.	.	.
492 SURINAM	978	135	10	.	298	518	17	.	.	.
496 FR. GUIANA	587	.	461	.	.	126	.	.	.	.
504 PERU	2277	134	.	.	.	.	2143	.	.	.
512 CHILE	739	599	5	1	91	6	37	.	.	.
520 PARAGUAY	353	.	353	.	.	.	.	.	.	.
528 ARGENTINA	8012	22	.	.	.	7990	.	.	.	.
600 CYPRUS	4871	.	.	576	.	456	176	.	3	3660
604 LEBANON	10009	144	4119	3855	.	1657	59	.	175	.
608 SYRIA	13960	1137	462	1234	.	1155	35	.	.	9937
612 IRAQ	5406	1187	65	881	1224	1985	64	.	.	.
616 IRAN	14191	3983	1365	1620	100	2106	5017	.	.	.
624 ISRAEL	6923	2063	1733	41	368	669	2049	.	.	.
628 JORDAN	4901	42	2857	1493	.	455	54	.	.	.
632 SAUDI ARABIA	3017	319	1295	53	31	518	801	.	.	.
636 KUWAIT	205	76	.	.	6	50	73	.	.	.
640 BAHRAIN	869	30	.	.	19	352	468	.	.	.
647 U.A.EMIRATES	2346	322	5	1756	101	.	162	.	.	.
649 OMAN	338	.	.	.	8	4	326	.	.	.
656 SOUTH YEMEN	375	25	12	.	2	173	2	.	161	.
662 PAKISTAN	718	353	105	.	.	28	232	.	.	.

7310.16

Bestimmung / Destination — Nimexe	Werte — EUR 10	Deutschland	France	Italia	Nederland	Belg.-Lux.	UK	Ireland	Danmark	Ελλάδα
	1000 ECU									Valeurs
007 IRLANDE	7364	61	494	14	31	243	6126	.	395	.
008 DANEMARK	11904	4163	1476	150	515	1862	3738	.	.	.
009 GRECE	5785	1456	243	3330	11	602	143	.	.	.
024 ISLANDE	361	24	.	.	113	145	20	.	59	.
025 ILES FEROE	194	.	.	7	.	.	3	.	184	.
028 NORVEGE	7246	1267	1315	8	331	384	2865	.	1076	.
030 SUEDE	12471	3428	1774	32	173	1134	2041	.	3889	.
032 FINLANDE	1773	733	58	50	3	283	646	.	.	.
036 SUISSE	29285	7678	3182	15380	3	1706	1336	.	.	.
038 AUTRICHE	12622	5779	195	6474	7	111	49	.	7	.
040 PORTUGAL	2682	1260	283	682	97	139	221	.	.	.
042 ESPAGNE	1015	455	320	24	.	39	177	.	.	.
046 MALTE	554	117	44	54	.	300	39	.	.	.
048 YOUGOSLAVIE	1475	892	19	557	1	6	.	.	.	.
052 TURQUIE	1228	885	65	.	213	53	12	.	.	.
056 U.R.S.S.	52519	.	30	32552	.	15	1663	.	.	18259
060 POLOGNE	649	506	5	12	.	126	.	.	.	.
064 HONGRIE	1190	30	4	1156	.	.	.	.	.	.
068 BULGARIE	411	55	.	356	.	.	.	.	.	.
204 MAROC	4288	51	2228	1756	.	253	.	.	.	.
208 ALGERIE	25689	4717	4439	1123	1179	1097	1145	.	.	11989
212 TUNISIE	3215	196	1959	804	27	229	.	.	.	.
216 LIBYE	7736	292	136	5137	11	1223	102	.	210	625
220 EGYPTE	9634	6405	1464	179	131	203	412	.	.	840
224 SOUDAN	621	18	105	.	146	234	109	.	9	.
228 MAURITANIE	109	.	53	.	.	56	.	.	.	.
232 MALI	403	5	366	.	.	32	.	.	.	.
236 HAUTE-VOLTA	112	.	74	.	.	38	.	.	.	.
240 NIGER	111	.	111	.	.	.	.	.	.	.
248 SENEGAL	1021	16	947	21	.	32	5	.	.	.
260 GUINEE	405	.	252	8	.	123	22	.	.	.
268 LIBERIA	352	61	.	.	.	291	.	.	.	.
272 COTE IVOIRE	705	13	657	1	.	34	.	.	.	.
276 GHANA	160	37	.	17	19	22	65	.	.	.
280 TOGO	272	5	74	.	.	193	.	.	.	.
284 BENIN	153	.	59	.	.	92	2	.	.	.
288 NIGERIA	12285	236	868	4796	140	103	1024	.	145	4973
302 CAMEROUN	824	81	572	38	.	133	.	.	.	.
314 GABON	574	19	381	92	.	53	29	.	.	.
318 CONGO	479	2	433	.	.	44	.	.	.	.
322 ZAIRE	894	228	85	.	2	579	.	.	.	.
324 RWANDA	384	54	.	135	.	195	.	.	.	.
330 ANGOLA	117	.	63	.	.	30	17	.	7	.
334 ETHIOPIE	188	.	8	126	20	19	15	.	.	.
338 DJIBOUTI	279	.	83	163	.	33	.	.	.	.
342 SOMALIE	106	4	.	48	.	30	15	.	9	.
352 TANZANIE	321	50	43	33	50	27	107	.	11	.
370 MADAGASCAR	1162	14	1132	.	.	16	.	.	.	.
372 REUNION	373	1	310	.	.	62	.	.	.	.
390 AFR. DU SUD	377	76	.	.	.	15	286	.	.	.
400 ETATS-UNIS	13333	2357	5750	21	87	3254	1864	.	.	.
404 CANADA	5541	77	3804	.	.	1219	441	.	.	.
406 GROENLAND	167	.	.	.	.	.	.	.	167	.
412 MEXIQUE	4726	36	4616	.	.	6	68	.	.	.
416 GUATEMALA	126	4	.	.	.	122	.	.	.	.
424 HONDURAS	165	11	.	26	.	128	.	.	.	.
452 HAITI	107	.	28	.	.	79	.	.	.	.
453 BAHAMAS	151	.	.	139	.	.	12	.	.	.
458 GUADELOUPE	750	.	646	.	.	104	.	.	.	.
462 MARTINIQUE	310	.	248	.	.	62	.	.	.	.
469 LA BARBADE	700	8	.	.	1	15	676	.	.	.
472 TRINIDAD,TOB	403	5	79	.	.	48	271	.	.	.
473 GRENADA	167	.	.	112	.	.	55	.	.	.
476 ANTILLES NL	293	20	13	18	142	100	.	.	.	.
484 VENEZUELA	322	154	94	.	.	31	43	.	.	.
488 GUYANA	119	.	.	.	9	3	107	.	.	.
492 SURINAM	281	42	3	.	108	123	5	.	.	.
496 GUYANE FR.	191	.	157	.	.	34	.	.	.	.
504 PEROU	636	64	.	.	.	.	572	.	.	.
512 CHILI	308	243	8	3	32	3	19	.	.	.
520 PARAGUAY	180	.	180	.	.	.	.	.	.	.
528 ARGENTINE	1854	8	.	.	.	1846	.	.	.	.
600 CHYPRE	1226	.	.	178	.	117	58	.	1	872
604 LIBAN	2746	52	1032	1180	.	400	17	.	65	.
608 SYRIE	3514	542	129	374	.	283	10	.	.	2176
612 IRAK	1664	412	19	336	298	534	65	.	.	.
616 IRAN	5091	1671	476	750	30	500	1664	.	.	.
624 ISRAEL	2729	843	549	13	160	196	968	.	.	.
628 JORDANIE	1347	15	662	526	.	118	26	.	.	.
632 ARABIE SAOUD	1559	157	749	94	14	143	402	.	.	.
636 KOWEIT	127	38	.	.	4	19	66	.	.	.
640 BAHREIN	290	9	.	.	8	101	172	.	.	.
647 EMIRATS ARAB	760	111	10	497	33	.	109	.	.	.
649 OMAN	130	.	.	.	4	2	124	.	.	.
656 YEMEN DU SUD	123	7	4	.	1	46	2	.	63	.
662 PAKISTAN	275	154	29	.	.	9	83	.	.	.

Bestimmung Destination / Nimexe	Mengen 1000 kg Quantités	EUR 10	Deutschland	France	Italia	Nederland	Belg.-Lux.	UK	Ireland	Danmark	Ἑλλάδα
7310.10											
664	INDIA	5058	458	2001	1	27	50	2521	.	.	.
666	BANGLADESH	220	38	176	.	.	1	5	.	.	.
684	LAOS	630	.	.	.	630	.	.	.	.	.
701	MALAYSIA	389	173	14	.	.	152	50	.	.	.
706	SINGAPORE	768	465	52	.	4	69	178	.	.	.
720	CHINA	92666	2024	41028	148	7705	28495	13266	.	.	.
736	TAIWAN	305	.	305	.	.	.	.	.	.	.
740	HONG KONG	237	33	.	.	.	.	204	.	.	.
800	AUSTRALIA	313	187	.	.	.	.	126	.	.	.
809	N. CALEDONIA	416	.	300	66	.	50	.	.	.	.
1000	**W O R L D**	**2157224**	**318947**	**351543**	**715153**	**78207**	**313004**	**159094**	**1403**	**49426**	**170447**
1010	**INTRA-EC**	**1214918**	**189997**	**168081**	**472991**	**56928**	**207325**	**85310**	**1403**	**32903**	.
1011	**EXTRA-EC**	**942255**	**128950**	**183484**	**242107**	**21282**	**105679**	**73784**	.	**16523**	**170446**
1020	CLASS 1	260104	62566	48795	73424	2751	32636	25170	.	14762	.
1021	EFTA COUNTR.	193961	49523	22293	72022	1946	14249	19549	.	14379	.
1030	CLASS 2	399936	62814	93415	60979	10826	43993	29973	.	1762	96174
1031	ACP (63)	81793	2311	18316	20199	1797	10673	6904	.	425	21168
1040	CLASS 3	282215	3570	41272	107704	7705	29051	18641	.	.	74272
7310.18	**HOLLOW MINING DRILL STEEL, NOT FURTHER WORKED THAN HOT-ROLLED OR EXTRUDED**										
	BARRES CREUSES POUR LE FORAGE DES MINES										
001	FRANCE	1535	.	.	275	.	1260	.	.	.	.
003	NETHERLANDS	259	.	.	53	.	186	20	.	.	.
004	FR GERMANY	692	.	4	629	.	59	.	.	.	.
216	LIBYA	669	.	.	669	.	.	.	.	.	.
400	USA	72	.	.	.	.	.	72	.	.	.
1000	**W O R L D**	**4135**	**9**	**435**	**1894**	.	**1531**	**249**	**15**	**2**	.
1010	**INTRA-EC**	**2898**	.	**291**	**1025**	.	**1528**	**39**	**15**	.	.
1011	**EXTRA-EC**	**1238**	**9**	**144**	**869**	.	**2**	**210**	.	**2**	.
1020	CLASS 1	330	9	40	169	.	.	112	.	.	.
1030	CLASS 2	887	.	105	679	.	2	99	.	2	.
1031	ACP (63)	145	.	45	10	.	.	90	.	.	.
7310.20	**BARS AND RODS OF IRON OR STEEL, NOT FURTHER WORKED THAN FORGED**										
	BARRES, SIMPL. FORGEES										
001	FRANCE	5200	3348	.	1755	.	97	.	.	.	.
002	BELG.-LUXBG.	2427	1901	129	97	300	.	.	.	.	.
003	NETHERLANDS	2176	1870	40	11	.	255	.	.	.	.
004	FR GERMANY	2714	.	620	728	762	590	14	.	.	.
006	UTD. KINGDOM	164	99	23	24	.	.	.	18	.	.
008	DENMARK	983	963	3	5	12	.	.	.	.	.
009	GREECE	232	224	.	8	.	.	.	.	.	.
028	NORWAY	611	568	.	.	43	.	.	.	.	.
030	SWEDEN	498	411	12	68	7	.	.	.	.	.
032	FINLAND	383	383	.	.	.	.	.	.	.	.
036	SWITZERLAND	4096	3856	10	229	1	.	.	.	.	.
038	AUSTRIA	3483	3457	1	25	.	.	.	.	.	.
040	PORTUGAL	416	390	25	1	.	.	.	.	.	.
048	YUGOSLAVIA	140	127	3	10	.	.	.	.	.	.
208	ALGERIA	178	.	178	.	.	.	.	.	.	.
212	TUNISIA	279	.	140	139	.	.	.	.	.	.
400	USA	163	.	59	104	.	.	.	.	.	.
706	SINGAPORE	165	164	.	.	1	.	.	.	.	.
1000	**W O R L D**	**26554**	**18838**	**1966**	**3492**	**1153**	**1015**	**66**	**18**	**6**	.
1010	**INTRA-EC**	**14169**	**8571**	**889**	**2627**	**1074**	**942**	**48**	**18**	.	.
1011	**EXTRA-EC**	**12383**	**10266**	**1077**	**863**	**79**	**73**	**19**	.	**6**	.
1020	CLASS 1	10144	9399	199	489	51	.	1	.	5	.
1021	EFTA COUNTR.	9492	9066	48	322	51	.	.	.	5	.
1030	CLASS 2	2200	868	859	353	28	73	18	.	1	.
1031	ACP (63)	306	1	134	127	.	40	4	.	.	.
7310.30	**BARS AND RODS OF IRON OR STEEL, NOT FURTHER WORKED THAN COLD-FORMED OR COLD FINISHED**										
	BARRES, SIMPL. OBTENUES OU PARACHEVEES A FROID										
001	FRANCE	25084	8998	.	15748	123	130	85	.	.	.
002	BELG.-LUXBG.	15478	8562	4454	1077	1093	.	255	.	37	.
003	NETHERLANDS	20365	19441	42	512	.	141	229	.	.	.
004	FR GERMANY	12613	.	834	9601	390	573	1099	.	116	.
005	ITALY	662	161	174	.	4	6	317	.	.	.
006	UTD. KINGDOM	3762	1848	1441	189	25	105	.	39	115	.
007	IRELAND	1803	273	.	219	8	.	1267	.	36	.
008	DENMARK	5917	5858	.	.	.	2	57	.	.	.
009	GREECE	917	446	24	338	31	.	78	.	.	.
028	NORWAY	1290	1166	.	.	7	.	74	.	43	.
030	SWEDEN	2923	2192	.	25	1	35	22	.	648	.
032	FINLAND	1000	854	.	.	.	.	137	.	9	.
036	SWITZERLAND	13800	4949	145	8705	.	.	1	.	.	.
038	AUSTRIA	4890	4350	.	538	2	.	.	.	.	.

Bestimmung Destination / Nimexe	Werte 1000 ECU Valeurs	EUR 10	Deutschland	France	Italia	Nederland	Belg.-Lux.	UK	Ireland	Danmark	Ἑλλάδα
7310.10											
664	INDE	1514	174	614	1	11	12	702	.	.	.
666	BANGLA DESH	470	20	448	.	.	.	2	.	.	.
684	LAOS	159	.	.	.	159	.	.	.	.	.
701	MALAYSIA	142	65	6	.	.	35	36	.	.	.
706	SINGAPOUR	389	244	33	.	3	17	92	.	.	.
720	CHINE	17890	1014	6149	70	1792	5514	3351	.	.	.
736	T'AI-WAN	169	.	169	.	.	.	.	.	.	.
740	HONG-KONG	144	16	.	.	.	.	128	.	.	.
800	AUSTRALIE	185	83	.	.	.	.	102	.	.	.
809	N. CALEDONIE	103	.	68	21	.	14	.	.	.	.
1000	**M O N D E**	**686666**	**119717**	**112637**	**222555**	**25030**	**89755**	**59387**	**568**	**17180**	**39737**
1010	**INTRA-CE**	**412041**	**75067**	**61430**	**148364**	**19428**	**64141**	**33766**	**566**	**11279**	.
1011	**EXTRA-CE**	**274599**	**44650**	**51208**	**76267**	**5602**	**25614**	**25821**	.	**5901**	**39736**
1020	CLASSE 1	90453	25110	16809	23289	1029	8788	10213	.	5215	.
1021	A E L E	66440	20168	6806	22626	728	3902	7179	.	5031	.
1030	CLASSE 2	111259	17868	28148	18783	2781	11161	10356	.	686	21476
1031	ACP (63)	24459	917	6442	5752	530	2818	2853	.	174	4973
1040	CLASSE 3	72885	1671	6251	34196	1792	5663	5053	.	.	18259
7310.18	**HOLLOW MINING DRILL STEEL, NOT FURTHER WORKED THAN HOT-ROLLED OR EXTRUDED**										
	HOHLBOHRERSTAEBE FUER DEN BERGBAU										
001	FRANCE	183	.	.	102	.	81	.	.	.	.
003	PAYS-BAS	108	.	.	24	.	65	19	.	.	.
004	RF ALLEMAGNE	234	.	4	213	.	17	.	.	.	.
216	LIBYE	223	.	.	223	.	.	.	.	.	.
400	ETATS-UNIS	102	.	.	.	.	.	102	.	.	.
1000	**M O N D E**	**1495**	**4**	**258**	**709**	.	**167**	**336**	**13**	**8**	.
1010	**INTRA-CE**	**694**	.	**73**	**377**	.	**166**	**65**	**13**	.	.
1011	**EXTRA-CE**	**801**	**4**	**186**	**331**	.	**1**	**271**	.	**8**	.
1020	CLASSE 1	267	4	12	87	.	.	164	.	.	.
1030	CLASSE 2	523	.	174	233	.	1	107	.	8	.
1031	ACP (63)	167	.	68	10	.	.	89	.	.	.
7310.20	**BARS AND RODS OF IRON OR STEEL, NOT FURTHER WORKED THAN FORGED**										
	STABSTAHL, NUR GESCHMIEDET										
001	FRANCE	2556	1709	.	814	.	33	.	.	.	.
002	BELG.-LUXBG.	1301	1045	68	34	154	.	.	.	.	.
003	PAYS-BAS	1137	1036	16	7	.	78	.	.	.	.
004	RF ALLEMAGNE	1160	.	279	334	315	225	7	.	.	.
006	ROYAUME-UNI	115	56	24	27	.	1	.	7	.	.
008	DANEMARK	562	550	2	4	6	.	.	.	.	.
009	GRECE	164	155	.	9	.	.	.	.	.	.
028	NORVEGE	380	347	.	.	33	.	.	.	.	.
030	SUEDE	273	235	8	26	4	.	.	.	.	.
032	FINLANDE	239	239	.	.	.	.	.	.	.	.
036	SUISSE	2246	2112	8	126	.	.	.	.	.	.
038	AUTRICHE	1896	1884	4	8	.	.	.	.	.	.
040	PORTUGAL	254	238	15	1	.	.	.	.	.	.
048	YOUGOSLAVIE	149	126	12	11	.	.	.	.	.	.
208	ALGERIE	141	.	141	.	.	.	.	.	.	.
212	TUNISIE	121	.	77	44	.	.	.	.	.	.
400	ETATS-UNIS	110	1	44	62	3	.	.	.	.	.
706	SINGAPOUR	101	100	.	.	1	.	.	.	.	.
1000	**M O N D E**	**14218**	**10445**	**1152**	**1639**	**533**	**370**	**60**	**11**	**8**	.
1010	**INTRA-CE**	**7117**	**4615**	**419**	**1228**	**474**	**338**	**36**	**7**	.	.
1011	**EXTRA-CE**	**7099**	**5830**	**733**	**410**	**57**	**33**	**24**	**4**	**8**	.
1020	CLASSE 1	5778	5297	165	267	40	.	2	.	7	.
1021	A E L E	5297	5056	35	162	37	.	.	.	7	.
1030	CLASSE 2	1271	533	532	129	17	33	22	4	1	.
1031	ACP (63)	170	2	106	42	.	17	3	.	.	.
7310.30	**BARS AND RODS OF IRON OR STEEL, NOT FURTHER WORKED THAN COLD-FORMED OR COLD FINISHED**										
	STABSTAHL, NUR KALT HER- ODER FERTIGGESTELLT										
001	FRANCE	12921	5593	.	6893	64	315	56	.	.	.
002	BELG.-LUXBG.	9396	5453	2785	440	545	.	153	.	20	.
003	PAYS-BAS	11083	10601	30	225	.	89	138	.	.	.
004	RF ALLEMAGNE	6135	.	526	4380	248	262	658	.	61	.
005	ITALIE	406	83	116	.	4	2	201	.	.	.
006	ROYAUME-UNI	1941	1081	665	85	9	49	.	22	30	.
007	IRLANDE	1082	144	.	90	5	.	826	.	17	.
008	DANEMARK	3521	3476	1	.	.	1	43	.	.	.
009	GRECE	446	227	17	170	17	.	15	.	.	.
028	NORVEGE	783	717	.	.	4	.	43	.	19	.
030	SUEDE	1777	1394	.	10	.	6	43	.	324	.
032	FINLANDE	720	625	.	.	.	.	90	.	5	.
036	SUISSE	7962	3036	95	4829	.	.	2	.	.	.
038	AUTRICHE	3211	2876	.	334	1	.	.	.	.	.

Bestimmung Destination / Nimexe	Mengen 1000 kg									Quantités
	EUR 10	Deutschland	France	Italia	Nederland	Belg.-Lux.	UK	Ireland	Danmark	Ελλάδα
7310.30										
040 PORTUGAL	514	360	39	12	12	2	89	.	.	.
042 SPAIN	650	391	73	50	.	5	131	.	.	.
048 YUGOSLAVIA	1560	549	72	939	.	.	.	.	.	.
052 TURKEY	146	46	4	.	.	.	96	.	.	.
056 SOVIET UNION	311	.	311	.	.	.	.	.	.	.
060 POLAND	1340	1309	.	31	.	.	.	.	.	.
068 BULGARIA	430	36	.	394	.	.	.	.	.	.
204 MOROCCO	490	.	490	.	.	.	.	.	.	.
208 ALGERIA	1836	1259	229	275	.	57	16	.	.	.
212 TUNISIA	306	35	226	42	.	3	.	.	.	.
220 EGYPT	833	824	9	.	.	.	.	.	.	.
248 SENEGAL	133	.	28	.	.	105	.	.	.	.
272 IVORY COAST	126	.	126	.	.	.	.	.	.	.
288 NIGERIA	582	41	6	.	.	32	503	.	.	.
370 MADAGASCAR	178	.	178	.	.	.	.	.	.	.
378 ZAMBIA	163	.	.	.	.	.	163	.	.	.
390 SOUTH AFRICA	541	366	.	6	.	.	169	.	.	.
400 USA	3909	1131	69	19	16	.	2674	.	.	.
404 CANADA	4371	120	25	10	.	.	4216	.	.	.
412 MEXICO	362	282	.	56	.	.	24	.	.	.
448 CUBA	390	390	.	.	.	.	.	.	.	.
608 SYRIA	2110	2106	.	.	.	4	.	.	.	.
612 IRAQ	670	508	102	.	1	59	.	.	.	.
616 IRAN	2370	2330	.	.	.	.	40	.	.	.
624 ISRAEL	1059	334	195	21	10	78	421	.	.	.
632 SAUDI ARABIA	351	26	120	42	9	126	28	.	.	.
662 PAKISTAN	136	116	.	3	.	.	17	.	.	.
664 INDIA	220	196	1	.	8	.	15	.	.	.
680 THAILAND	404	6	.	.	.	276	122	.	.	.
700 INDONESIA	117	87	30	.	.	.	.	.	.	.
800 AUSTRALIA	423	81	.	69	.	.	273	.	.	.
1000 W O R L D	**140956**	**72759**	**10294**	**39637**	**1870**	**2208**	**13099**	**39**	**1050**	.
1010 INTRA-EC	**86598**	**45587**	**6969**	**27684**	**1673**	**956**	**3388**	**39**	**304**	.
1011 EXTRA-EC	**54358**	**27172**	**3325**	**11952**	**197**	**1252**	**9714**	.	**748**	.
1020 CLASS 1	36323	16565	431	10382	101	42	8062	.	740	.
1021 EFTA COUNTR.	24552	13879	189	9280	69	37	372	.	726	.
1030 CLASS 2	15300	8727	2583	1026	96	1210	1652	.	6	.
1031 ACP (63)	2526	91	908	348	49	303	827	.	.	.
1040 CLASS 3	2735	1880	311	544	.	.	.	.	.	.
7310.42 BARS AND RODS OF IRON OR STEEL, HOT-ROLLED OR EXTRUDED, NOT FURTHER WORKED THAN CLAD										
BARRES LAMINEES OU FILEES A CHAUD, SIMPLEM. PLAQUEES										
001 FRANCE	294	.	.	131	128	.	.	.	35	.
002 BELG.-LUXBG.	300	.	20	229	51	.	.	.	.	.
004 FR GERMANY	541	.	185	263	43	50	.	.	.	.
005 ITALY	87	.	74	.	13	.	.	.	.	.
006 UTD. KINGDOM	636	2	10	.	589	.	.	34	1	.
030 SWEDEN	82	.	.	6	71	.	.	.	5	.
066 ROMANIA	122	.	113	.	9	.	.	.	.	.
212 TUNISIA	228	.	58	.	170	.	.	.	.	.
288 NIGERIA	64	.	1	.	63	.	.	.	.	.
1000 W O R L D	**3381**	**26**	**1082**	**768**	**1256**	**113**	**32**	**34**	**70**	.
1010 INTRA-EC	**1945**	**6**	**288**	**651**	**838**	**66**	**26**	**34**	**36**	.
1011 EXTRA-EC	**1434**	**20**	**793**	**116**	**418**	**47**	**6**	.	**34**	.
1020 CLASS 1	300	20	3	111	129	3	6	.	28	.
1021 EFTA COUNTR.	233	15	3	93	114	3	.	.	5	.
1030 CLASS 2	969	.	633	5	281	44	.	.	6	.
1031 ACP (63)	545	.	449	.	63	33	.	.	.	.
1040 CLASS 3	166	.	157	.	9	.	.	.	.	.
7310.45 BARS AND RODS OF IRON OR STEEL, COLD-FORMED OR COLD-FINISHED, NOT FURTHER WORKED THAN CLAD										
BARRES, OBTENUES OU PARACHEVEES A FROID, SIMPL. PLAQUEES										
004 FR GERMANY	619	.	112	500	.	.	2	.	5	.
616 IRAN	286	.	.	286	.	.	.	.	.	.
1000 W O R L D	**1657**	.	**445**	**1179**	**1**	**6**	**16**	.	**10**	.
1010 INTRA-EC	**976**	.	**160**	**796**	**1**	**1**	**13**	.	**5**	.
1011 EXTRA-EC	**680**	.	**284**	**383**	.	**5**	**3**	.	**5**	.
1030 CLASS 2	564	.	275	286	.	1	2	.	.	.
7310.49 BARS AND RODS OF IRON OR STEEL, SIMPLY SURFACE-WORKED AND NOT CLAD										
BARRES AUTREMENT OUVREES A LA SURFACE QUE SIMPLEMENT PLAQUEES										
001 FRANCE	8217	455	.	7023	22	90	627	.	.	.
002 BELG.-LUXBG.	3692	475	161	2654	230	.	161	11	.	.
003 NETHERLANDS	4435	1805	515	1521	.	367	227	.	.	.
004 FR GERMANY	27969	.	2243	24938	67	121	488	.	112	.
005 ITALY	1889	114	244	.	.	.	1531	.	.	.
006 UTD. KINGDOM	3073	542	358	1716	68	1	.	388	.	.

Bestimmung Destination / Nimexe	Werte 1000 ECU									Valeurs
	EUR 10	Deutschland	France	Italia	Nederland	Belg.-Lux.	UK	Ireland	Danmark	Ελλάδα
7310.30										
040 PORTUGAL	315	187	30	13	7	1	77	.	.	.
042 ESPAGNE	447	294	45	29	.	2	77	.	.	.
048 YOUGOSLAVIE	1257	506	43	708	.	.	.	.	.	.
052 TURQUIE	132	43	4	.	.	.	85	.	.	.
056 U.R.S.S.	147	.	147	.	.	.	.	.	.	.
060 POLOGNE	982	962	.	20	.	.	.	.	.	.
068 BULGARIE	218	18	.	200	.	.	.	.	.	.
204 MAROC	279	.	279	.	.	.	.	.	.	.
208 ALGERIE	996	692	170	65	.	60	9	.	.	.
212 TUNISIE	226	17	175	32	.	2	.	.	.	.
220 EGYPTE	464	454	10	.	.	.	.	.	.	.
248 SENEGAL	128	.	97	.	.	31	.	.	.	.
272 COTE IVOIRE	115	.	115	.	.	.	.	.	.	.
288 NIGERIA	305	27	5	.	.	17	256	.	.	.
370 MADAGASCAR	208	.	208	.	.	.	.	.	.	.
378 ZAMBIE	140	.	.	.	.	.	140	.	.	.
390 AFR. DU SUD	476	331	.	.	5	.	140	.	.	.
400 ETATS-UNIS	2608	769	47	34	11	.	1744	.	3	.
404 CANADA	2884	77	23	.	6	.	2778	.	.	.
412 MEXIQUE	375	266	.	72	.	.	37	.	.	.
448 CUBA	279	279	.	.	.	.	.	.	.	.
608 SYRIE	767	765	.	.	.	2	.	.	.	.
612 IRAK	307	234	34	.	.	39	.	.	.	.
616 IRAN	1591	1571	.	.	.	.	20	.	.	.
624 ISRAEL	714	210	84	28	7	58	327	.	.	.
632 ARABIE SAOUD	295	18	69	115	5	69	19	.	.	.
662 PAKISTAN	111	95	.	4	.	.	12	.	.	.
664 INDE	174	148	1	.	1	.	24	.	.	.
680 THAILANDE	172	7	.	.	.	143	22	.	.	.
700 INDONESIE	123	107	16	.	.	.	.	.	.	.
800 AUSTRALIE	296	57	.	69	.	.	170	.	.	.
1000 M O N D E	**81010**	**44029**	**6357**	**19159**	**1012**	**1402**	**8519**	**22**	**510**	.
1010 INTRA-CE	**46933**	**26659**	**4141**	**12285**	**891**	**716**	**2090**	**22**	**129**	.
1011 EXTRA-CE	**34075**	**17370**	**2216**	**6871**	**121**	**686**	**6429**	.	**382**	.
1020 CLASSE 1	23058	10920	291	6033	63	9	5364	.	378	.
1021 A E L E	14851	8840	128	5187	41	7	284	.	364	.
1030 CLASSE 2	9190	5060	1778	549	58	676	1065	.	4	.
1031 ACP (63)	1619	70	743	128	30	152	496	.	.	.
1040 CLASSE 3	1826	1390	147	289	.	.	.	.	.	.
7310.42 BARS AND RODS OF IRON OR STEEL, HOT-ROLLED OR EXTRUDED, NOT FURTHER WORKED THAN CLAD										
STABSTAHL, WARM GEWALZT ODER STRANGGEPRESST, NUR PLATTIERT										
001 FRANCE	277	1	.	54	202	.	.	.	20	.
002 BELG.-LUXBG.	106	.	9	9	88	.	.	.	.	.
004 RF ALLEMAGNE	314	.	109	133	56	16	.	.	.	.
005 ITALIE	111	.	89	.	22	.	.	.	.	.
006 ROYAUME-UNI	979	6	12	.	945	.	.	15	1	.
030 SUEDE	142	.	.	8	131	.	.	.	3	.
066 ROUMANIE	240	.	220	.	20	.	.	.	.	.
212 TUNISIE	292	.	49	.	243	.	.	.	.	.
288 NIGERIA	100	.	.	.	100	.	.	.	.	.
1000 M O N D E	**3478**	**72**	**964**	**293**	**2030**	**40**	**15**	**15**	**49**	.
1010 INTRA-CE	**1877**	**20**	**220**	**230**	**1341**	**21**	**10**	**15**	**20**	.
1011 EXTRA-CE	**1601**	**52**	**744**	**64**	**689**	**19**	**5**	.	**28**	.
1020 CLASSE 1	376	51	6	53	238	1	5	.	22	.
1021 A E L E	288	40	4	38	202	1	.	.	3	.
1030 CLASSE 2	903	.	436	11	431	18	.	.	7	.
1031 ACP (63)	366	.	253	.	100	13	.	.	.	.
1040 CLASSE 3	322	.	302	.	20	.	.	.	.	.
7310.45 BARS AND RODS OF IRON OR STEEL, COLD-FORMED OR COLD-FINISHED, NOT FURTHER WORKED THAN CLAD										
STABSTAHL, KALT HER- ODER FERTIGGESTELLT, NUR PLATTIERT										
004 RF ALLEMAGNE	333	.	100	227	.	.	2	.	4	.
616 IRAN	129	.	.	129	.	.	.	.	.	.
1000 M O N D E	**916**	**2**	**355**	**530**	**4**	**5**	**7**	.	**13**	.
1010 INTRA-CE	**551**	.	**180**	**357**	**4**	**1**	**5**	.	**4**	.
1011 EXTRA-CE	**365**	**2**	**175**	**173**	.	**4**	**2**	.	**9**	.
1030 CLASSE 2	271	.	139	129	.	1	2	.	.	.
7310.49 BARS AND RODS OF IRON OR STEEL, SIMPLY SURFACE-WORKED AND NOT CLAD										
STABSTAHL MIT ANDERER OBERFLAECHENBEARBEITUNG ALS NUR PLATTIERT										
001 FRANCE	5327	715	.	3861	32	46	673	.	.	.
002 BELG.-LUXBG.	1863	218	127	1136	192	.	182	8	.	.
003 PAYS-BAS	2527	996	434	695	.	175	227	.	.	.
004 RF ALLEMAGNE	14070	.	2305	11132	57	85	453	.	38	.
005 ITALIE	1143	214	178	.	.	.	751	.	.	.
006 ROYAUME-UNI	1897	397	372	930	66	2	.	130	.	.

Bestimmung Destination / Nimexe	Mengen 1000 kg Quantités: EUR 10	Deutschland	France	Italia	Nederland	Belg.-Lux.	UK	Ireland	Danmark	Ελλάδα
7310.49										
007 IRELAND	1726	26	.	.	.	2	1698	.	.	.
008 DENMARK	238	36	113	58	.	.	31	.	.	.
009 GREECE	879	112	4	577	.	.	186	.	.	.
028 NORWAY	118	58	3	.	.	16	40	1	.	.
030 SWEDEN	1407	142	267	301	14	.	681	.	2	.
032 FINLAND	384	159	.	114	.	.	109	.	2	.
036 SWITZERLAND	1927	214	221	1235	3	.	254	.	.	.
038 AUSTRIA	2414	813	51	1520	.	.	30	.	.	.
040 PORTUGAL	192	60	10	41	.	.	81	.	.	.
042 SPAIN	572	6	24	520	.	.	22	.	.	.
048 YUGOSLAVIA	480	49	.	431	.	.	.	.	.	.
066 ROMANIA	641	641	.	.	.	.	.	.	.	.
068 BULGARIA	247	.	.	247	.	.	.	.	.	.
208 ALGERIA	111	.	59	52	.	.	.	.	.	.
216 LIBYA	252	3	57	73	.	21	98	.	.	.
220 EGYPT	399	265	.	93	.	.	41	.	.	.
272 IVORY COAST	523	.	3	518	.	2	.	.	.	.
276 GHANA	210	.	.	61	.	.	149	.	.	.
288 NIGERIA	422	1	.	413	.	.	8	.	.	.
342 SOMALIA	320	.	.	307	.	.	13	.	.	.
390 SOUTH AFRICA	221	2	12	19	.	.	188	.	.	.
400 USA	398	73	.	42	.	.	278	.	5	.
404 CANADA	102	.	.	20	.	.	82	.	.	.
413 BERMUDA	417	.	.	.	.	.	417	.	.	.
508 BRAZIL	393	.	.	.	.	.	393	.	.	.
608 SYRIA	364	.	1	363	.	.	.	.	.	.
612 IRAQ	284	3	3	267	.	2	9	.	.	.
616 IRAN	1278	.	.	1232	.	.	46	.	.	.
624 ISRAEL	145	3	.	64	4	.	74	.	.	.
632 SAUDI ARABIA	412	5	137	58	.	35	177	.	.	.
647 U.A.EMIRATES	135	.	.	.	.	.	135	.	.	.
660 AFGHANISTAN	384	381	.	3	.	.	.	.	.	.
706 SINGAPORE	179	7	16	.	.	.	156	.	.	.
1000 WORLD	**69402**	**6654**	**4695**	**47179**	**408**	**805**	**9115**	**399**	**147**	.
1010 INTRA-EC	**52115**	**3584**	**3638**	**38488**	**386**	**581**	**4949**	**399**	**112**	.
1011 EXTRA-EC	**17255**	**3091**	**1058**	**8658**	**22**	**224**	**4166**	**1**	**35**	.
1020 CLASS 1	8358	1578	589	4274	17	40	1830	1	29	.
1021 EFTA COUNTR.	6476	1447	553	3214	17	37	1200	1	7	.
1030 CLASS 2	7901	795	469	4106	5	184	2336	.	6	.
1031 ACP (63)	1870	11	103	1341	.	119	296	.	.	.
1040 CLASS 3	997	718	.	279	.	.	.	.	.	.
7311 ANGLES, SHAPES AND SECTIONS, OF IRON OR STEEL, HOT-ROLLED, FORGED, EXTRUDED, COLD-FORMED OR COLD-FINISHED; SHEET PILING OF IRON OR STEEL, WHETHER OR NOT DRILLED, PUNCHED OR MADE FROM ASSEMBLED ELEMENTS PROFILES EN FER OU ACIER, LAMINES OU FILES A CHAUD, FORGES, OBTENUS OU PARACHEVES A FROID; PALPLANCHES EN FER OU ACIER										
7311.11 U, I OR H SECTIONS OF IRON OR STEEL, NOT FURTHER WORKED THAN HOT-ROLLED OR EXTRUDED, HEIGHT < 80MM PROFILES EN U, I OU H, SIMPL. LAMINES OU FILES A CHAUD, HAUTEUR MOINS DE 80 MM										
001 FRANCE	9847	4839	.	2383	106	2515	4	.	.	.
002 BELG.-LUXBG.	2396	1167	414	348	448	.	19	.	.	.
003 NETHERLANDS	4156	1621	62	115	.	2336	20	.	2	.
004 FR GERMANY	10696	.	2179	4707	376	3082	47	.	305	.
006 UTD. KINGDOM	1489	90	.	799	3	508	.	89	.	.
007 IRELAND	478	11	.	.	.	10	457	.	.	.
008 DENMARK	2874	1650	20	6	5	1112	81	.	.	.
009 GREECE	2231	7	6	1720	.	498	.	.	.	.
028 NORWAY	708	541	.	.	3	101	44	.	19	.
030 SWEDEN	1114	846	.	1	.	267	.	.	.	.
032 FINLAND	384	365	.	.	.	16	3	.	.	.
036 SWITZERLAND	2660	935	1296	200	.	229	.	.	.	.
038 AUSTRIA	586	199	.	387	.	.	.	.	.	.
204 MOROCCO	1140	15	202	809	.	114	.	.	.	.
208 ALGERIA	332	139	118	54	.	21	.	.	.	.
212 TUNISIA	356	12	105	162	.	77	.	.	.	.
216 LIBYA	1651	874	1	718	2	.	56	.	.	.
248 SENEGAL	277	35	237	.	.	5	.	.	.	.
288 NIGERIA	369	27	45	.	.	80	217	.	.	.
302 CAMEROON	443	211	159	.	.	73	.	.	.	.
400 USA	8678	2300	44	2	.	6314	18	.	.	.
404 CANADA	1167	.	.	.	.	1167	.	.	.	.
604 LEBANON	860	.	.	857	.	3	.	.	.	.
612 IRAQ	5852	16	.	40	.	5796	.	.	.	.
624 ISRAEL	578	60	.	454	2	61	1	.	.	.
628 JORDAN	1487	.	.	1330	.	156	1	.	.	.
632 SAUDI ARABIA	1739	195	154	.	1	1006	383	.	.	.
636 KUWAIT	690	380	.	.	.	283	27	.	.	.
664 INDIA	4006	.	.	19	.	3977	10	.	.	.
720 CHINA	14191	1972	.	.	.	12219	.	.	.	.
804 NEW ZEALAND	322	.	.	.	.	.	322	.	.	.
1000 WORLD	**88129**	**19435**	**6007**	**15349**	**1067**	**43599**	**2165**	**89**	**418**	.
1010 INTRA-EC	**34267**	**9440**	**2679**	**10076**	**937**	**10110**	**629**	**89**	**307**	.

Bestimmung Destination / Nimexe	Werte 1000 ECU Valeurs: EUR 10	Deutschland	France	Italia	Nederland	Belg.-Lux.	UK	Ireland	Danmark	Ελλάδα
7310.49										
007 IRLANDE	1110	12	.	.	.	1	1097	.	.	.
008 DANEMARK	260	70	115	43	.	.	32	.	.	.
009 GRECE	439	71	3	314	.	.	51	.	.	.
028 NORVEGE	129	61	14	.	.	12	41	.	1	.
030 SUEDE	1505	176	257	317	9	.	743	.	3	.
032 FINLANDE	390	206	.	107	.	.	75	.	2	.
036 SUISSE	1144	237	211	556	7	.	133	.	.	.
038 AUTRICHE	1481	654	61	737	.	.	29	.	.	.
040 PORTUGAL	164	60	30	31	.	.	43	.	.	.
042 ESPAGNE	404	13	21	363	.	.	7	.	.	.
048 YOUGOSLAVIE	263	38	.	225	.	.	.	.	.	.
066 ROUMANIE	557	557	.	.	.	.	.	.	.	.
068 BULGARIE	137	.	.	137	.	.	.	.	.	.
208 ALGERIE	196	.	101	94	.	.	.	.	1	.
216 LIBYE	233	2	19	58	.	9	145	.	.	.
220 EGYPTE	153	55	.	55	.	.	43	.	.	.
272 COTE IVOIRE	127	.	3	120	.	4	.	.	.	.
276 GHANA	165	.	.	17	.	.	148	.	.	.
288 NIGERIA	275	2	.	261	.	.	12	.	.	.
342 SOMALIE	138	.	.	117	.	.	20	.	1	.
390 AFR. DU SUD	260	3	7	27	.	.	223	.	.	.
400 ETATS-UNIS	508	51	.	32	.	.	421	.	4	.
404 CANADA	140	.	.	31	.	.	109	.	.	.
413 BERMUDES	254	.	.	.	.	.	254	.	.	.
508 BRESIL	167	.	.	.	.	.	167	.	.	.
608 SYRIE	203	.	13	190	.	.	.	.	.	.
612 IRAK	407	25	3	320	.	13	46	.	.	.
616 IRAN	977	1	.	882	.	.	94	.	.	.
624 ISRAEL	117	3	1	68	9	.	36	.	.	.
632 ARABIE SAOUD	798	8	321	168	.	18	283	.	.	.
647 EMIRATS ARAB	173	.	1	.	.	.	172	.	.	.
660 AFGHANISTAN	186	186	.	.	.	.	.	.	.	.
706 SINGAPOUR	378	4	9	.	.	.	365	.	.	.
1000 MONDE	**42192**	**5220**	**4782**	**23419**	**374**	**492**	**7691**	**138**	**76**	.
1010 INTRA-CE	**28840**	**2692**	**3535**	**18112**	**348**	**310**	**3487**	**138**	**38**	.
1011 EXTRA-CE	**13541**	**2528**	**1249**	**5293**	**26**	**182**	**4225**	.	**38**	.
1020 CLASSE 1	6562	1503	603	2452	17	32	1923	.	32	.
1021 A E L E	4845	1396	573	1752	17	26	1070	.	11	.
1030 CLASSE 2	6208	413	645	2684	9	150	2301	.	6	.
1031 ACP (63)	1049	11	87	545	.	105	300	.	1	.
1040 CLASSE 3	769	612	.	157	.	.	.	.	.	.
7311 ANGLES, SHAPES AND SECTIONS, OF IRON OR STEEL, HOT-ROLLED, FORGED, EXTRUDED, COLD-FORMED OR COLD-FINISHED; SHEET PILING OF IRON OR STEEL, WHETHER OR NOT DRILLED, PUNCHED OR MADE FROM ASSEMBLED ELEMENTS PROFILE AUS STAHL, WARM GEWALZT, WARM STRANGGEPRESST, GESCHMIEDET, KALT HER- ODER FERTIGGESTELLT; SPUNDWANDSTAHL										
7311.11 U, I OR H SECTIONS OF IRON OR STEEL, NOT FURTHER WORKED THAN HOT-ROLLED OR EXTRUDED, HEIGHT < 80MM U-, I- ODER H-PROFILE, NUR WARM GEWALZT ODER STRANGGEPRESST, UNTER 80 MM HOCH										
001 FRANCE	3460	1661	.	842	62	892	3	.	.	.
002 BELG.-LUXBG.	977	434	178	176	184	.	5	.	.	.
003 PAYS-BAS	1517	634	21	35	.	814	12	.	1	.
004 RF ALLEMAGNE	3613	.	956	1508	118	903	22	.	106	.
006 ROYAUME-UNI	592	64	.	248	2	242	.	36	.	.
007 IRLANDE	203	5	.	.	.	4	194	.	.	.
008 DANEMARK	1105	660	7	2	2	397	37	.	.	.
009 GRECE	688	4	5	495	.	184	.	.	.	.
028 NORVEGE	273	197	.	.	1	31	31	.	13	.
030 SUEDE	438	332	.	2	.	104	.	.	.	.
032 FINLANDE	143	136	.	.	.	5	2	.	.	.
036 SUISSE	1195	298	778	71	.	48	.	.	.	.
038 AUTRICHE	242	113	.	129	.	.	.	.	.	.
204 MAROC	435	6	156	241	.	32	.	.	.	.
208 ALGERIE	174	45	53	63	.	13	.	.	.	.
212 TUNISIE	129	4	51	48	.	26	.	.	.	.
216 LIBYE	526	270	1	226	.	.	29	.	.	.
248 SENEGAL	151	11	138	.	.	2	.	.	.	.
288 NIGERIA	150	18	47	.	.	27	58	.	.	.
302 CAMEROUN	155	66	67	.	.	22	.	.	.	.
400 ETATS-UNIS	4366	1885	37	7	.	2415	22	.	.	.
404 CANADA	407	.	.	.	.	407	.	.	.	.
604 LIBAN	299	.	.	298	.	1	.	.	.	.
612 IRAK	1683	9	.	16	.	1658	.	.	.	.
624 ISRAEL	170	20	.	133	1	14	2	.	.	.
628 JORDANIE	281	.	.	225	.	54	2	.	.	.
632 ARABIE SAOUD	636	76	62	.	2	332	164	.	.	.
636 KOWEIT	209	116	.	.	.	78	15	.	.	.
664 INDE	1179	.	.	38	.	1138	3	.	.	.
720 CHINE	4055	559	.	.	.	3496	.	.	.	.
804 NOUV.ZELANDE	133	.	.	.	.	.	133	.	.	.
1000 MONDE	**31347**	**7936**	**2985**	**4901**	**443**	**13838**	**1006**	**36**	**202**	.
1010 INTRA-CE	**12210**	**3487**	**1165**	**3305**	**370**	**3484**	**276**	**36**	**107**	.

Bestimmung Destination / Nimexe	Mengen 1000 kg									Quantités
	EUR 10	Deutschland	France	Italia	Nederland	Belg.-Lux.	UK	Ireland	Danmark	Ελλάδα
7311.11										
1011 EXTRA-EC	53862	9995	3328	5272	130	33490	1536	.	111	.
1020 CLASS 1	16031	5230	1340	649	17	8338	408	.	49	.
1021 EFTA COUNTR.	5686	2892	1296	644	16	772	47	.	19	.
1030 CLASS 2	23613	2788	1968	4623	112	12932	1128	.	62	.
1031 ACP (63)	2836	684	949	6	38	644	515	.	.	.
1040 CLASS 3	14217	1978	20	.	.	12219	.	.	.	.
7311.12 H SECTIONS OF IRON OR STEEL, NOT FURTHER WORKED THAN HOT-ROLLED OR EXTRUDED, HEIGHT MIN 80MM										
PROFILES EN H (POUTRELLES A LARGES AILES), SIMPL. LAMINEES OU FILES A CHAUD, HAUTEUR 80 MM OU PLUS										
001 FRANCE	122127	32316	.	21787	325	63253	51	4395	.	.
002 BELG.-LUXBG.	41925	13837	9482	8512	8424	.	187	1483	.	.
003 NETHERLANDS	118856	43865	8897	5402	.	57589	54	3049	.	.
004 FR GERMANY	255246	.	30245	73421	25004	124351	111	857	1257	.
005 ITALY	37815	6824	9318	.	1	21065	607	.	.	.
006 UTD. KINGDOM	46535	1156	5095	5	1167	28490	.	10622	.	.
007 IRELAND	4273	73	98	.	3	2691	1408	.	.	.
008 DENMARK	12799	7568	2352	.	187	2167	57	468	.	.
009 GREECE	7645	1945	1825	573	21	3274	.	7	.	.
024 ICELAND	238	3	.	.	118	116	.	.	1	.
028 NORWAY	23227	13863	3554	.	636	5153	18	.	3	.
030 SWEDEN	14698	6152	3441	.	.	4641	14	450	.	.
032 FINLAND	5896	3053	13	386	.	2444	.	.	.	.
036 SWITZERLAND	92216	33024	28374	2991	.	27371	248	208	.	.
038 AUSTRIA	33152	21322	2471	4066	.	5233	60	.	.	.
040 PORTUGAL	10262	3493	3633	.	106	2998	32	.	.	.
042 SPAIN	984	79	201	.	9	695	.	.	.	.
048 YUGOSLAVIA	2539	759	.	.	.	1780	.	.	.	.
052 TURKEY	392	126	81	.	1	184	.	.	.	.
204 MOROCCO	5838	141	4618	.	.	1079	.	.	.	.
208 ALGERIA	15136	5646	2889	.	.	6601	.	.	.	.
212 TUNISIA	5098	695	2262	.	27	2114	.	.	.	.
216 LIBYA	1438	192	106	.	44	89	1007	.	.	.
220 EGYPT	9121	5541	633	.	112	2769	66	.	.	.
224 SUDAN	740	659	.	.	.	68	.	.	13	.
236 UPPER VOLTA	686	6	680	.	.	.	.	.	.	.
248 SENEGAL	486	42	341	.	16	87	.	.	.	.
272 IVORY COAST	319	.	263	.	.	50	6	.	.	.
288 NIGERIA	8253	396	204	.	65	5290	2098	198	.	.
302 CAMEROON	333	16	282	.	4	31	.	.	.	.
314 GABON	421	8	376	.	.	37	.	.	.	.
318 CONGO	577	80	217	.	.	280	.	.	.	.
330 ANGOLA	238	.	238	.	.	.	.	.	.	.
352 TANZANIA	376	7	.	.	6	.	363	.	.	.
400 USA	256832	29837	51350	.	.	156295	19350	.	.	.
404 CANADA	38037	2466	.	.	.	33438	2133	.	.	.
442 PANAMA	13922	1232	95	.	1220	11375	.	.	.	.
472 TRINIDAD,TOB	1361	.	.	.	.	140	1221	.	.	.
476 NL ANTILLES	2255	1036	.	.	169	1050	.	.	.	.
480 COLOMBIA	3835	113	148	.	.	664	2910	.	.	.
484 VENEZUELA	1965	178	1328	.	.	459	.	.	.	.
492 SURINAM	3222	1507	74	.	25	1616	.	.	.	.
504 PERU	501	.	.	.	.	500	1	.	.	.
508 BRAZIL	371	265	.	.	.	106	.	.	.	.
528 ARGENTINA	2339	74	.	.	.	2265	.	.	.	.
600 CYPRUS	520	441	10	.	49	10	10	.	.	.
604 LEBANON	1075	40	793	.	.	242	.	.	.	.
608 SYRIA	2061	33	.	.	.	2028	.	.	.	.
612 IRAQ	2576	250	.	.	52	1886	387	.	.	1
616 IRAN	4601	2169	429	.	23	1779	201	.	.	.
624 ISRAEL	5485	754	521	.	279	3816	115	.	.	.
628 JORDAN	437	23	388	.	.	26	.	.	.	.
632 SAUDI ARABIA	10696	1498	5031	32	159	2633	1343	.	.	.
636 KUWAIT	766	222	231	.	37	205	71	.	.	.
640 BAHRAIN	469	31	226	.	108	86	18	.	.	.
644 QATAR	458	.	.	.	.	94	364	.	.	.
647 U.A.EMIRATES	3867	1020	949	.	22	580	1296	.	.	.
649 OMAN	299	247	37	.	10	2	3	.	.	.
662 PAKISTAN	1186	71	.	.	.	1115	.	.	.	.
664 INDIA	4376	1056	.	.	.	691	2629	.	.	.
680 THAILAND	16924	2270	.	.	2115	12160	379	.	.	.
700 INDONESIA	320	94	53	.	84	89	.	.	.	.
701 MALAYSIA	44252	.	999	.	.	14706	28547	.	.	.
706 SINGAPORE	170134	1543	1010	.	.	73585	93996	.	.	.
720 CHINA	848	196	.	.	.	650	.	.	.	.
728 SOUTH KOREA	2038	76	.	.	.	1814	148	.	.	.
740 HONG KONG	22962	.	.	.	.	409	22553	.	.	.
1000 W O R L D	**1504712**	**252188**	**186737**	**117175**	**40699**	**700305**	**184410**	**21734**	**1457**	**7**
1010 INTRA-EC	**647219**	**107584**	**67312**	**109700**	**35133**	**302879**	**2475**	**20879**	**1257**	**.**
1011 EXTRA-EC	**857486**	**144603**	**119425**	**7475**	**5566**	**397426**	**181935**	**855**	**200**	**1**
1020 CLASS 1	478936	114271	93117	7443	877	240467	21937	657	167	.
1021 EFTA COUNTR.	179687	80910	41486	7443	860	47955	372	657	4	.
1030 CLASS 2	377266	30026	26308	32	4689	155980	159998	198	34	1
1031 ACP (63)	18199	2937	2752	.	133	8324	3842	198	13	.

Bestimmung Destination / Nimexe	Werte 1000 ECU									Valeurs
	EUR 10	Deutschland	France	Italia	Nederland	Belg.-Lux.	UK	Ireland	Danmark	Ελλάδα
7311.11										
1011 EXTRA-CE	19136	4449	1819	1596	73	10374	730	.	95	.
1020 CLASSE 1	7402	2981	816	248	8	3097	220	.	32	.
1021 A E L E	2395	1079	778	236	8	249	32	.	13	.
1030 CLASSE 2	7667	905	994	1348	65	3781	511	.	63	.
1031 ACP (63)	1101	226	468	4	19	205	179	.	.	.
1040 CLASSE 3	4068	563	9	.	.	3496	.	.	.	.
7311.12 H SECTIONS OF IRON OR STEEL, NOT FURTHER WORKED THAN HOT-ROLLED OR EXTRUDED, HEIGHT MIN 80MM										
H-PROFILE (BREITFLANSCHTRAEGER), NUR WARM GEWALZT ODER STRANGGEPRESST, MIND. 80 MM HOCH										
001 FRANCE	49774	13008	.	8242	197	26961	22	1344	.	.
002 BELG.-LUXBG.	16851	6030	3587	3278	3420	.	73	463	.	.
003 PAYS-BAS	47686	18947	3427	2229	.	22126	44	913	.	.
004 RF ALLEMAGNE	94183	.	11719	26959	9532	45276	27	269	401	.
005 ITALIE	13953	2680	3357	.	.	7701	215	.	.	.
006 ROYAUME-UNI	17770	522	1622	8	599	10791	.	4228	.	.
007 IRLANDE	1749	30	30	.	1	1010	676	.	.	.
008 DANEMARK	4883	3070	760	.	102	777	34	140	.	.
009 GRECE	2138	693	485	153	6	800	.	1	.	.
024 ISLANDE	111	2	.	.	60	49	.	.	.	.
028 NORVEGE	10115	6579	1179	.	427	1912	12	.	6	.
030 SUEDE	5307	2237	1066	.	.	1871	7	126	.	.
032 FINLANDE	1962	1063	5	121	.	773	.	.	.	.
036 SUISSE	32060	12457	10234	1067	.	8136	99	67	.	.
038 AUTRICHE	13296	8952	819	1494	.	2011	20	.	.	.
040 PORTUGAL	3120	1311	957	.	44	796	12	.	.	.
042 ESPAGNE	305	30	81	.	5	189	.	.	.	.
048 YOUGOSLAVIE	725	263	.	.	.	462	.	.	.	.
052 TURQUIE	101	40	19	.	.	42	.	.	.	.
204 MAROC	1811	38	1439	.	.	334	.	.	.	.
208 ALGERIE	4211	1692	704	.	.	1815	.	.	.	.
212 TUNISIE	1566	197	756	.	13	600	.	.	.	.
216 LIBYE	492	65	25	.	21	20	361	.	.	.
220 EGYPTE	3256	1956	343	.	82	853	22	.	.	.
224 SOUDAN	218	196	.	.	.	18	.	.	4	.
236 HAUTE-VOLTA	228	2	226	.	.	.	.	.	.	.
248 SENEGAL	158	13	115	.	6	24	.	.	.	.
272 COTE IVOIRE	101	.	84	.	.	14	3	.	.	.
288 NIGERIA	2978	179	48	.	22	1541	1133	55	.	.
302 CAMEROUN	100	5	82	.	2	11	.	.	.	.
314 GABON	184	4	156	.	.	24	.	.	.	.
318 CONGO	230	65	82	.	.	83	.	.	.	.
330 ANGOLA	112	.	112	.	.	.	.	.	.	.
352 TANZANIE	136	6	.	.	4	.	126	.	.	.
400 ETATS-UNIS	77522	9166	15211	.	.	46454	6691	.	.	.
404 CANADA	11162	723	.	.	.	9676	763	.	.	.
442 PANAMA	4042	377	14	.	559	3092	.	.	.	.
472 TRINIDAD,TOB	378	.	.	.	.	34	344	.	.	.
476 ANTILLES NL	615	311	.	.	64	240	.	.	.	.
480 COLOMBIE	1665	37	35	.	.	162	1431	.	.	.
484 VENEZUELA	498	49	339	.	.	110	.	.	.	.
492 SURINAM	835	439	19	.	9	368	.	.	.	.
504 PEROU	135	.	.	.	.	135	.	.	.	.
508 BRESIL	138	113	.	.	.	25	.	.	.	.
528 ARGENTINE	496	22	.	.	.	474	.	.	.	.
600 CHYPRE	171	142	3	.	18	5	3	.	.	.
604 LIBAN	272	12	196	.	.	64	.	.	.	.
608 SYRIE	651	11	.	.	.	640	.	.	.	.
612 IRAK	602	98	.	.	20	378	104	.	.	2
616 IRAN	1264	674	112	.	8	405	65	.	.	.
624 ISRAEL	1581	274	134	.	127	1010	36	.	.	.
628 JORDANIE	108	7	94	.	.	7	.	.	.	.
632 ARABIE SAOUD	3139	516	1264	24	121	793	421	.	.	.
636 KOWEIT	214	63	54	.	19	47	31	.	.	.
640 BAHREIN	138	14	51	.	46	20	7	.	.	.
644 QATAR	132	.	.	.	.	21	111	.	.	.
647 EMIRATS ARAB	1240	360	240	.	13	148	479	.	.	.
649 OMAN	109	91	10	.	5	1	2	.	.	.
662 PAKISTAN	283	25	.	.	.	258	.	.	.	.
664 INDE	1284	388	.	.	.	169	729	.	.	.
680 THAILANDE	3801	1005	.	.	276	2483	37	.	.	.
700 INDONESIE	142	66	14	.	33	29	.	.	.	.
701 MALAYSIA	9916	.	249	.	.	2832	6835	.	.	.
706 SINGAPOUR	36259	403	244	.	.	14156	21456	.	.	.
720 CHINE	216	55	.	.	.	161	.	.	.	.
728 COREE DU SUD	625	30	.	.	.	551	44	.	.	.
740 HONG-KONG	5755	.	.	.	.	116	5639	.	.	.
1000 M O N D E	**498568**	**98027**	**62048**	**43574**	**15897**	**222657**	**48236**	**7606**	**517**	**8**
1010 INTRA-CE	**248994**	**44981**	**24989**	**40868**	**13859**	**115443**	**1094**	**7358**	**402**	**.**
1011 EXTRA-CE	**249569**	**53047**	**37057**	**2706**	**2038**	**107214**	**47142**	**248**	**115**	**2**
1020 CLASSE 1	155992	42865	29571	2682	541	72404	7639	193	97	.
1021 A E L E	65970	32601	14260	2682	531	15546	150	193	7	.
1030 CLASSE 2	93203	10090	7487	24	1497	34527	39503	55	18	2
1031 ACP (63)	6041	993	920	.	51	2359	1659	55	4	.

Bestimmung Destination / Nimexe	Mengen 1000 kg: EUR 10	Deutschland	France	Italia	Nederland	Belg.-Lux.	UK	Ireland	Danmark	Quantités: Ελλάδα
7311.12										
1040 CLASS 3	1284	306	.	.	.	978	.	.	.	.
7311.14 U OR T SECTIONS OF IRON OR STEEL, WITH PARALLEL FLANGE FACES, NOT FURTHER WORKED THAN HOT-ROLLED OR EXTRUDED, HEIGHT MIN 80MM										
PROFILES EN U OU I, A AILES A FACES PARALLELES,SIMPLLAMINES OU FILES A CHAUD, HAUTEUR MIN. 80 MM										
001 FRANCE	171731	36659	.	49443	231	79273	1997	4128	.	.
002 BELG.-LUXBG.	41625	11001	8678	9667	7370	.	1887	3022	.	.
003 NETHERLANDS	89821	38252	7101	2785	.	34781	1107	5795	.	.
004 FR GERMANY	106987	.	12448	33610	9720	43959	152	6626	472	.
005 ITALY	25922	5891	3313	.	14	7734	8970	.	.	.
006 UTD. KINGDOM	5698	311	313	99	496	2055	.	2424	.	.
007 IRELAND	16813	.	207	20	5	781	15735	.	65	.
008 DENMARK	14712	8511	2486	13	88	1791	389	1434	.	.
009 GREECE	5747	805	1161	139	94	3502	46	.	.	.
024 ICELAND	1019	4	.	.	547	389	75	.	4	.
028 NORWAY	8296	5596	994	.	402	891	336	77	.	.
030 SWEDEN	9007	3039	1606	23	17	2392	21	1909	.	.
032 FINLAND	3066	1914	4	.	.	1148	.	.	.	.
036 SWITZERLAND	44482	13385	12378	4024	3	8439	6226	27	.	.
038 AUSTRIA	19320	13112	1333	1866	1	2154	854	.	.	.
040 PORTUGAL	5115	1724	1670	.	41	1577	103	.	.	.
042 SPAIN	827	193	90	12	.	411	121	.	.	.
046 MALTA	546	.	83	.	.	108	355	.	.	.
048 YUGOSLAVIA	2642	1613	.	.	.	1029	.	.	.	.
052 TURKEY	520	116	306	.	38	37	21	.	.	.
058 GERMAN DEM.R	468	.	466	.	.	.	2	.	.	.
204 MOROCCO	7954	155	7312	.	.	487	.	.	.	.
208 ALGERIA	22546	5248	3576	.	.	10932	2790	.	.	.
212 TUNISIA	7062	498	4907	222	6	1429	.	.	.	.
216 LIBYA	3087	128	.	289	41	32	2597	.	.	.
220 EGYPT	4452	1164	1489	.	20	1503	276	.	.	.
224 SUDAN	1117	297	801	.	.	10	9	.	.	.
248 SENEGAL	776	6	732	.	6	32	.	.	.	.
272 IVORY COAST	789	34	584	.	.	171	.	.	.	.
288 NIGERIA	10549	1894	66	.	62	1864	6663	.	.	.
302 CAMEROON	2096	233	1432	.	.	431	.	.	.	.
314 GABON	747	30	647	.	.	53	17	.	.	.
322 ZAIRE	281	34	20	.	.	227	.	.	.	.
370 MADAGASCAR	737	.	730	.	7	.	.	.	.	.
372 REUNION	832	54	633	.	.	145	.	.	.	.
400 USA	104045	34494	.	.	7	1007	68537	.	.	.
404 CANADA	6808	3762	.	.	.	98	2948	.	.	.
442 PANAMA	5363	1873	26	.	.	3464	.	.	.	.
458 GUADELOUPE	453	53	374	.	.	26	.	.	.	.
462 MARTINIQUE	485	32	328	.	.	125	.	.	.	.
464 JAMAICA	369	.	.	.	.	.	369	.	.	.
469 BARBADOS	423	.	.	.	.	23	400	.	.	.
472 TRINIDAD,TOB	4338	.	.	.	.	.	4338	.	.	.
476 NL ANTILLES	1123	282	.	.	367	474	.	.	.	.
480 COLOMBIA	4780	.	.	.	.	90	4690	.	.	.
492 SURINAM	1079	615	75	.	34	316	39	.	.	.
528 ARGENTINA	2010	.	.	.	.	2010	.	.	.	.
600 CYPRUS	662	.	141	.	.	2	519	.	.	.
604 LEBANON	1891	98	970	.	.	798	25	.	.	.
608 SYRIA	1235	560	262	10	.	312	91	.	.	.
612 IRAQ	2792	2560	.	6	.	1	225	.	.	.
616 IRAN	69873	42614	.	.	21	1424	25814	.	.	.
624 ISRAEL	2790	1142	343	.	137	207	961	.	.	.
628 JORDAN	3930	.	3696	.	.	234	.	.	.	.
632 SAUDI ARABIA	16140	556	4544	39	19	2049	8933	.	.	.
636 KUWAIT	2690	319	435	.	.	191	1745	.	.	.
640 BAHRAIN	569	.	25	.	139	.	405	.	.	.
644 QATAR	1112	.	.	.	.	.	1112	.	.	.
647 U.A.EMIRATES	5940	685	219	.	44	332	4660	.	.	.
649 OMAN	399	20	29	.	.	169	181	.	.	.
662 PAKISTAN	583	179	114	.	.	146	144	.	.	.
664 INDIA	12002	19	.	.	.	6208	5775	.	.	.
680 THAILAND	3453	2067	.	.	.	1386	.	.	.	.
700 INDONESIA	268	11	.	.	.	.	257	.	.	.
701 MALAYSIA	19530	.	.	.	.	38	19492	.	.	.
706 SINGAPORE	10222	76	.	.	.	715	9431	.	.	.
720 CHINA	6207	639	4854	.	.	714	.	.	.	.
728 SOUTH KOREA	1164	5	.	.	15	30	1114	.	.	.
740 HONG KONG	3790	.	.	.	2	.	3788	.	.	.
804 NEW ZEALAND	481	.	.	.	.	.	481	.	.	.
822 FR.POLYNESIA	666	27	618	.	.	21	.	.	.	.
1000 W O R L D	**941043**	**245116**	**95732**	**102323**	**20127**	**233234**	**218470**	**25442**	**599**	.
1010 INTRA-EC	**479055**	**101430**	**35706**	**95776**	**18018**	**173876**	**30283**	**23430**	**536**	.
1011 EXTRA-EC	**461990**	**143686**	**60026**	**6548**	**2110**	**59358**	**188187**	**2012**	**63**	.
1020 CLASS 1	206344	78970	18465	5951	1056	19690	80193	2012	7	.
1021 EFTA COUNTR.	90303	38774	17985	5913	1011	16990	7614	2012	4	.
1030 CLASS 2	248644	63848	36241	596	1054	38858	107992	.	55	.
1031 ACP (63)	25247	3283	5611	31	199	3572	12537	.	14	.

Bestimmung Destination / Nimexe	Werte 1000 ECU: EUR 10	Deutschland	France	Italia	Nederland	Belg.-Lux.	UK	Ireland	Danmark	Valeurs: Ελλάδα
7311.12										
1040 CLASSE 3	374	92	.	.	.	282	.	.	.	.
7311.14 U OR T SECTIONS OF IRON OR STEEL, WITH PARALLEL FLANGE FACES, NOT FURTHER WORKED THAN HOT-ROLLED OR EXTRUDED, HEIGHT MIN 80MM										
U- ODER I-PROFILE, MIT PARALLELFLANSCHE, NUR WARM GEWALZT ODER STRANGGEPRESST, HOEHE MIN. 80 MM										
001 FRANCE	63573	14400	.	16058	128	30925	715	1347	.	.
002 BELG.-LUXBG.	15870	4525	3509	3244	3063	.	606	923	.	.
003 PAYS-BAS	34576	15201	2806	899	.	13237	480	1953	.	.
004 RF ALLEMAGNE	38152	.	4924	11291	3924	15766	97	1999	151	.
005 ITALIE	9703	2284	1217	.	5	2906	3291	.	.	.
006 ROYAUME-UNI	2371	165	103	149	222	799	.	933	.	.
007 IRLANDE	7260	.	63	11	2	289	6872	.	23	.
008 DANEMARK	5588	3358	916	4	40	647	170	453	.	.
009 GRECE	1720	296	337	43	30	983	31	.	.	.
024 ISLANDE	468	1	.	.	276	160	29	.	2	.
028 NORVEGE	3527	2508	356	.	241	289	106	27	.	.
030 SUEDE	3341	1179	560	7	11	976	7	601	.	.
032 FINLANDE	1020	668	1	.	.	351	.	.	.	.
036 SUISSE	16489	5265	4923	1310	2	2555	2424	10	.	.
038 AUTRICHE	7403	5160	472	639	.	805	327	.	.	.
040 PORTUGAL	1594	610	463	.	19	458	44	.	.	.
042 ESPAGNE	304	80	36	10	.	115	63	.	.	.
046 MALTE	169	.	23	.	.	23	123	.	.	.
048 YOUGOSLAVIE	862	583	.	.	.	279	.	.	.	.
052 TURQUIE	147	40	76	.	15	9	7	.	.	.
058 RD.ALLEMANDE	124	.	122	.	.	.	2	.	.	.
204 MAROC	2337	44	2150	.	.	143	.	.	.	.
208 ALGERIE	5857	1372	888	.	.	2970	627	.	.	.
212 TUNISIE	2208	138	1584	70	2	414	.	.	.	.
216 LIBYE	901	41	.	85	17	8	750	.	.	.
220 EGYPTE	1294	438	367	.	8	387	94	.	.	.
224 SOUDAN	317	81	214	.	.	5	17	.	.	.
248 SENEGAL	241	5	224	.	2	10	.	.	.	.
272 COTE IVOIRE	245	11	182	.	.	52	.	.	.	.
288 NIGERIA	3261	619	27	.	19	422	2174	.	.	.
302 CAMEROUN	677	66	478	.	.	133	.	.	.	.
314 GABON	318	9	264	.	.	16	29	.	.	.
322 ZAIRE	106	10	7	.	.	89	.	.	.	.
370 MADAGASCAR	286	.	283	.	3	.	.	.	.	.
372 REUNION	260	15	200	.	.	45	.	.	.	.
400 ETATS-UNIS	33189	10349	.	.	3	240	22597	.	.	.
404 CANADA	2591	1205	.	.	.	25	1361	.	.	.
442 PANAMA	1418	583	2	.	.	833	.	.	.	.
458 GUADELOUPE	135	15	112	.	.	8	.	.	.	.
462 MARTINIQUE	158	10	110	.	.	38	.	.	.	.
464 JAMAIQUE	114	.	.	.	.	.	114	.	.	.
469 LA BARBADE	143	.	.	.	.	10	133	.	.	.
472 TRINIDAD,TOB	1293	.	.	.	.	.	1293	.	.	.
476 ANTILLES NL	328	90	.	.	127	111	.	.	.	.
480 COLOMBIE	1919	.	.	.	.	23	1896	.	.	.
492 SURINAM	298	183	19	.	14	72	10	.	.	.
528 ARGENTINE	440	.	.	.	.	440	.	.	.	.
600 CHYPRE	219	.	43	.	.	1	175	.	.	.
604 LIBAN	472	29	233	.	.	201	9	.	.	.
608 SYRIE	365	177	77	3	.	81	27	.	.	.
612 IRAK	735	656	.	2	.	.	77	.	.	.
616 IRAN	17069	10389	.	.	9	385	6286	.	.	.
624 ISRAEL	913	406	87	.	61	51	308	.	.	.
628 JORDANIE	899	.	832	.	.	67	.	.	.	.
632 ARABIE SAOUD	4867	192	1227	29	9	567	2843	.	.	.
636 KOWEIT	809	93	90	.	.	43	583	.	.	.
640 BAHREIN	244	.	6	.	66	.	172	.	.	.
644 QATAR	344	.	.	.	.	.	344	.	.	.
647 EMIRATS ARAB	2116	262	59	.	24	202	1569	.	.	.
649 OMAN	140	7	8	.	.	62	63	.	.	.
662 PAKISTAN	184	59	35	.	.	34	56	.	.	.
664 INDE	3087	7	.	.	.	1439	1641	.	.	.
680 THAILANDE	962	676	.	.	.	286	.	.	.	.
700 INDONESIE	188	6	.	.	.	.	182	.	.	.
701 MALAYSIA	4775	.	.	.	.	7	4768	.	.	.
706 SINGAPOUR	2529	50	.	.	.	150	2329	.	.	.
720 CHINE	1556	179	1173	.	.	204	.	.	.	.
728 COREE DU SUD	332	4	.	.	9	9	310	.	.	.
740 HONG-KONG	1117	.	.	.	1	.	1116	.	.	.
804 NOUV.ZELANDE	177	.	.	.	.	.	177	.	.	.
822 POLYNESIE FR	216	8	202	.	.	6	.	.	.	.
1000 M O N D E	**320396**	**85006**	**32398**	**33871**	**8416**	**82169**	**70085**	**8245**	**206**	.
1010 INTRA-CE	**178814**	**40229**	**13874**	**31699**	**7415**	**65552**	**12264**	**7607**	**174**	.
1011 EXTRA-CE	**141582**	**44777**	**18524**	**2172**	**1001**	**16617**	**57821**	**638**	**32**	.
1020 CLASSE 1	71385	27661	6911	1972	568	6289	27342	638	4	.
1021 A E L E	33844	15391	6776	1956	550	5594	2937	638	2	.
1030 CLASSE 2	68410	16859	10318	200	433	10094	30478	.	28	.
1031 ACP (63)	8113	1031	1899	10	79	971	4116	.	7	.

Bestimmung / Destination — Mengen / Quantités — 1000 kg

Nimexe	EUR 10	Deutschland	France	Italia	Nederland	Belg.-Lux.	UK	Ireland	Danmark	Ελλάδα
7311.14										
1040 CLASS 3	6999	868	5320	.	.	609	2	.	.	.
7311.16 U OR I SECTIONS OF IRON OR STEEL, NOT WITH PARALLEL FLANGE FACES, NOT FURTHER WORKED THAN HOT-ROLLED OR EXTRUDED, HEIGHT MIN 80MM										
PROFILES EN U OU I, SF A AILES A FACES PARALLELES, SIMPL. LAMINES OU FILES A CHAUD, HAUTEUR MIN. 80 MM										
001 FRANCE	121642	10102	.	67089	154	37724	267	6306	.	.
002 BELG.-LUXBG.	24499	7555	4396	5276	3097	.	477	3698	.	.
003 NETHERLANDS	40188	10497	2444	8370	.	14324	350	4203	.	.
004 FR GERMANY	90214	.	4740	45555	1286	32280	528	5149	676	.
005 ITALY	2931	690	594	.	1	1366	280	.	.	.
006 UTD. KINGDOM	23088	158	171	148	66	11911	.	10634	.	.
007 IRELAND	11259	.	.	.	.	1565	9694	.	.	.
008 DENMARK	3072	930	211	118	27	893	2	891	.	.
009 GREECE	7357	608	439	3006	174	3076	.	40	14	.
028 NORWAY	2905	717	516	.	1	1554	42	50	25	.
030 SWEDEN	4089	629	398	2	.	1697	34	1328	1	.
032 FINLAND	1569	409	25	10	.	1124	.	.	1	.
036 SWITZERLAND	18302	3955	2336	5830	.	6053	70	58	.	.
038 AUSTRIA	5796	2484	.	3047	.	246	19	.	.	.
040 PORTUGAL	3167	373	629	513	.	1629	23	.	.	.
042 SPAIN	566	138	9	217	.	202	.	.	.	.
046 MALTA	623	69	237	48	.	264	5	.	.	.
048 YUGOSLAVIA	1427	672	.	108	.	588	59	.	.	.
052 TURKEY	425	72	.	.	.	351	2	.	.	.
058 GERMAN DEM.R	6599	.	6588	.	.	11	.	.	.	.
068 BULGARIA	533	.	.	.	.	533	.	.	.	.
204 MOROCCO	2730	116	1610	265	.	739	.	.	.	.
208 ALGERIA	4782	997	1841	6	.	1740	198	.	.	.
212 TUNISIA	2584	315	619	653	.	997	.	.	.	.
216 LIBYA	4314	1950	237	1444	.	543	140	.	.	.
220 EGYPT	2120	292	143	540	.	1127	16	.	2	.
224 SUDAN	701	202	24	20	.	392	63	.	.	.
236 UPPER VOLTA	379	198	176	.	.	5	.	.	.	.
248 SENEGAL	754	80	630	10	.	34	.	.	.	.
260 GUINEA	861	.	11	.	.	850	.	.	.	.
272 IVORY COAST	657	138	463	.	.	56	.	.	.	.
288 NIGERIA	2143	566	877	.	16	605	79	.	.	.
302 CAMEROON	1791	227	1148	95	.	321	.	.	.	.
314 GABON	520	106	337	.	.	49	28	.	.	.
318 CONGO	461	110	302	.	.	49	.	.	.	.
322 ZAIRE	1186	142	168	.	.	876	.	.	.	.
352 TANZANIA	135	22	.	11	4	65	33	.	.	.
370 MADAGASCAR	411	.	411	.	.	.	.	.	.	.
372 REUNION	1067	216	685	.	.	164	.	.	.	.
378 ZAMBIA	536	312	.	.	.	.	224	.	.	.
400 USA	34666	.	.	.	.	32755	1911	.	.	.
404 CANADA	18551	49	.	22	.	17962	518	.	.	.
436 COSTA RICA	421	20	55	.	.	339	7	.	.	.
442 PANAMA	1316	.	.	4	.	1312	.	.	.	.
456 DOMINICAN R.	461	.	.	.	.	461	.	.	.	.
458 GUADELOUPE	376	138	233	.	.	5	.	.	.	.
462 MARTINIQUE	458	123	300	.	.	35	.	.	.	.
464 JAMAICA	536	.	.	.	.	174	362	.	.	.
472 TRINIDAD,TOB	2424	.	.	.	.	151	2273	.	.	.
480 COLOMBIA	683	.	.	10	.	578	95	.	.	.
484 VENEZUELA	672	3	.	500	.	169	.	.	.	.
492 SURINAM	626	46	.	.	12	568	.	.	.	.
504 PERU	542	13	.	.	.	528	1	.	.	.
528 ARGENTINA	938	192	.	.	.	746	.	.	.	.
604 LEBANON	1032	13	324	313	.	1	364	.	17	.
608 SYRIA	2025	324	10	953	.	738	.	.	.	.
612 IRAQ	1968	146	346	3	.	1429	44	.	.	.
616 IRAN	44211	140	9776	74	.	33681	540	.	.	.
624 ISRAEL	1293	383	471	39	24	364	12	.	.	.
628 JORDAN	587	.	427	75	.	82	3	.	.	.
632 SAUDI ARABIA	8627	499	1429	11	.	5378	679	.	631	.
636 KUWAIT	1617	196	846	.	.	423	25	.	127	.
640 BAHREIN	317	.	.	.	11	.	306	.	.	.
644 QATAR	162	11	.	.	.	.	151	.	.	.
647 U.A.EMIRATES	1212	438	135	20	.	68	496	.	55	.
662 PAKISTAN	833	56	5	14	.	757	1	.	.	.
664 INDIA	1388	949	.	.	.	418	21	.	.	.
680 THAILAND	3482	2574	.	.	.	900	.	.	8	.
700 INDONESIA	2240	19	1973	.	56	192	.	.	.	.
701 MALAYSIA	601	.	.	.	.	231	370	.	.	.
703 BRUNEI	199	80	.	.	.	95	24	.	.	.
706 SINGAPORE	587	35	.	.	.	110	442	.	.	.
720 CHINA	13508	1	5064	.	.	8443	.	.	.	.
728 SOUTH KOREA	196	1	.	28	.	.	167	.	.	.
732 JAPAN	725	.	.	.	.	.	725	.	.	.
740 HONG KONG	418	.	.	.	.	.	418	.	.	.
804 NEW ZEALAND	233	.	.	.	.	.	233	.	.	.
822 FR.POLYNESIA	316	20	296	.	.	.	.	.	.	.

Bestimmung / Destination — Werte / Valeurs — 1000 ECU

Nimexe	EUR 10	Deutschland	France	Italia	Nederland	Belg.-Lux.	UK	Ireland	Danmark	Ελλάδα
7311.14										
1040 CLASSE 3	1789	258	1295	.	.	234	2	.	.	.
7311.16 U OR I SECTIONS OF IRON OR STEEL, NOT WITH PARALLEL FLANGE FACES, NOT FURTHER WORKED THAN HOT-ROLLED OR EXTRUDED, HEIGHT MIN 80MM										
U- ODER I-PROFILE, NICHT MIT PARALLELFLANSCHE, NUR WARM GEWALZT ODER STRANGGEPRESST, HOEHE MIN. 80 MM										
001 FRANCE	41521	3674	.	20858	66	14934	232	1757	.	.
002 BELG.-LUXBG.	8583	2975	1731	1535	1173	.	155	1014	.	.
003 PAYS-BAS	13946	3872	861	2278	.	5349	344	1242	.	.
004 RF ALLEMAGNE	29506	.	1572	13982	496	11505	261	1445	245	.
005 ITALIE	1143	310	200	.	1	501	131	.	.	.
006 ROYAUME-UNI	8327	71	69	97	35	4262	.	3793	.	.
007 IRLANDE	4863	.	.	.	.	572	4291	.	.	.
008 DANEMARK	1065	405	70	34	11	274	2	269	.	.
009 GRECE	2218	207	122	777	59	1035	.	11	7	.
028 NORVEGE	1061	282	167	.	1	495	89	15	12	.
030 SUEDE	1524	256	126	7	.	690	58	385	2	.
032 FINLANDE	490	149	9	16	.	313	2	.	1	.
036 SUISSE	5792	1488	829	1765	.	1656	36	16	.	.
038 AUTRICHE	1875	878	.	898	.	92	7	.	.	.
040 PORTUGAL	921	127	205	150	.	427	12	.	.	.
042 ESPAGNE	261	89	10	86	.	76	.	.	.	.
046 MALTE	178	22	71	14	.	68	3	.	.	.
048 YOUGOSLAVIE	543	302	.	44	.	161	36	.	.	.
052 TURQUIE	103	21	.	.	.	80	2	.	.	.
058 RD.ALLEMANDE	1679	.	1675	.	.	4	.	.	.	.
068 BULGARIE	121	.	.	.	.	121	.	.	.	.
204 MAROC	779	33	445	90	.	211	.	.	.	.
208 ALGERIE	1886	396	504	3	.	423	560	.	.	.
212 TUNISIE	763	92	196	187	.	288	.	.	.	.
216 LIBYE	1483	612	58	514	.	115	184	.	.	.
220 EGYPTE	811	110	51	336	.	290	22	.	2	.
224 SOUDAN	213	60	17	4	.	81	51	.	.	.
236 HAUTE-VOLTA	123	60	62	.	.	1	.	.	.	.
248 SENEGAL	258	23	222	2	.	11	.	.	.	.
260 GUINEE	254	.	8	.	.	246	.	.	.	.
272 COTE IVOIRE	190	42	132	.	.	16	.	.	.	.
288 NIGERIA	775	274	250	.	13	170	68	.	.	.
302 CAMEROUN	626	67	400	27	.	132	.	.	.	.
314 GABON	182	32	124	.	.	14	12	.	.	.
318 CONGO	166	33	113	.	.	20	.	.	.	.
322 ZAIRE	362	49	51	.	.	262	.	.	.	.
352 TANZANIE	101	17	.	4	2	18	60	.	.	.
370 MADAGASCAR	201	.	201	.	.	.	.	.	.	.
372 REUNION	351	63	237	.	.	51	.	.	.	.
378 ZAMBIE	390	213	.	.	.	.	177	.	.	.
400 ETATS-UNIS	10345	.	.	.	.	9372	973	.	.	.
404 CANADA	5446	21	.	6	.	5029	390	.	.	.
436 COSTA RICA	121	8	16	.	.	94	3	.	.	.
442 PANAMA	348	.	.	2	.	346	.	.	.	.
456 REP.DOMINIC.	127	.	.	.	.	127	.	.	.	.
458 GUADELOUPE	125	41	83	.	.	1	.	.	.	.
462 MARTINIQUE	169	37	122	.	.	10	.	.	.	.
464 JAMAIQUE	171	.	.	.	.	50	121	.	.	.
472 TRINIDAD,TOB	820	.	.	.	.	43	777	.	.	.
480 COLOMBIE	192	.	.	13	.	143	36	.	.	.
484 VENEZUELA	242	2	.	204	.	36	.	.	.	.
492 SURINAM	159	15	.	.	5	139	.	.	.	.
504 PEROU	153	5	.	.	.	148	.	.	.	.
528 ARGENTINE	218	60	.	.	.	158	.	.	.	.
604 LIBAN	257	4	82	88	.	2	63	.	18	.
608 SYRIE	581	95	3	287	.	194	2	.	.	.
612 IRAK	505	77	73	1	.	330	24	.	.	.
616 IRAN	12051	40	2185	73	.	9528	225	.	.	.
624 ISRAEL	373	133	119	9	10	90	12	.	.	.
628 JORDANIE	166	.	95	38	.	23	10	.	.	.
632 ARABIE SAOUD	3092	144	391	39	.	1420	491	.	607	.
636 KOWEIT	557	59	246	.	.	94	20	.	138	.
640 BAHREIN	210	.	.	.	4	.	206	.	.	.
644 QATAR	184	9	.	.	.	.	175	.	.	.
647 EMIRATS ARAB	538	154	38	6	.	17	271	.	52	.
662 PAKISTAN	197	13	1	5	.	178	.	.	.	.
664 INDE	225	106	.	.	.	105	14	.	.	.
680 THAILANDE	478	269	.	.	.	203	.	.	6	.
700 INDONESIE	767	8	668	.	26	65	.	.	.	.
701 MALAYSIA	134	.	.	.	.	51	83	.	.	.
703 BRUNEI	121	32	.	.	.	23	66	.	.	.
706 SINGAPOUR	216	11	.	.	.	36	169	.	.	.
720 CHINE	3628	.	1297	.	.	2331	.	.	.	.
728 COREE DU SUD	119	1	.	19	.	.	99	.	.	.
732 JAPON	520	.	.	.	.	.	520	.	.	.
740 HONG-KONG	152	.	.	.	.	.	152	.	.	.
804 NOUV.ZELANDE	102	.	.	.	.	.	102	.	.	.
822 POLYNESIE FR	133	6	127	.	.	.	.	.	.	.

Bestimmung Destination / Nimexe	Mengen 1000 kg Quantités: EUR 10	Deutschland	France	Italia	Nederland	Belg.-Lux.	UK	Ireland	Danmark	Ἑλλάδα
7311.16										
1000 W O R L D	552528	53431	55961	144631	4957	235904	23677	32357	1610	.
1010 INTRA-EC	324248	30540	12996	129561	4804	103137	11599	30921	690	.
1011 EXTRA-EC	228281	22891	42966	15070	154	132767	12077	1436	920	.
1020 CLASS 1	93347	9585	4148	9796	1	64604	3719	1436	58	.
1021 EFTA COUNTR.	35965	8575	3903	9401	1	12428	193	1436	28	.
1030 CLASS 2	114205	13304	27166	5204	153	59158	8358	.	862	.
1031 ACP (63)	15920	2698	5058	177	33	4316	3636	.	2	.
1040 CLASS 3	20729	3	11652	70	.	9004	.	.	.	.
7311.19 ANGLES, SHAPES AND SECTIONS OF IRON OR STEEL, OTHER THAN U, I OR H SECTIONS, NOT FURTHER WORKED THAN HOT-ROLLED OR EXTRUDED										
PROFILES, AUTRES QU'EN U, I ET H, SIMPL. LAMINES OU FILES A CHAUD										
001 FRANCE	192511	28547	.	96312	297	61682	3343	2330	.	.
002 BELG.-LUXBG.	33196	9246	8148	8380	3817	.	2295	1310	.	.
003 NETHERLANDS	79861	22710	7590	13206	.	33743	1757	783	72	.
004 FR GERMANY	242860	.	12706	121132	4210	94787	8409	790	826	.
005 ITALY	29040	18141	847	.	32	9246	774	.	.	.
006 UTD. KINGDOM	62707	2679	1697	27908	640	22346	.	5740	1697	.
007 IRELAND	15704	223	14	119	39	458	14695	.	156	.
008 DENMARK	15678	5544	352	1492	248	6351	1665	26	.	.
009 GREECE	14412	564	151	10283	5	3276	133	.	.	.
024 ICELAND	882	10	.	.	207	360	299	.	6	.
028 NORWAY	19959	5934	578	7	194	6430	6352	.	464	.
030 SWEDEN	20323	7298	274	55	35	10734	144	1396	387	.
032 FINLAND	6245	2861	.	18	12	2295	1059	.	.	.
036 SWITZERLAND	41613	11112	4282	11935	5	13840	439	.	.	.
038 AUSTRIA	21584	7357	.	13563	11	598	55	.	.	.
040 PORTUGAL	6709	570	115	540	147	2984	2353	.	.	.
042 SPAIN	6658	2282	1201	161	.	1650	1364	.	.	.
046 MALTA	1934	119	94	49	.	1444	228	.	.	.
048 YUGOSLAVIA	4972	2672	6	392	34	1747	121	.	.	.
052 TURKEY	13562	2043	.	93	60	9088	2278	.	.	.
056 SOVIET UNION	74858	.	.	9	.	52554	22295	.	.	.
060 POLAND	910	539	.	92	.	.	279	.	.	.
066 ROMANIA	3135	2948	.	.	.	.	187	.	.	.
068 BULGARIA	542	443	.	.	.	99	.	.	.	.
070 ALBANIA	1394	154	.	.	.	1240	.	.	.	.
204 MOROCCO	7314	85	1860	3591	.	1778	.	.	.	.
208 ALGERIA	28525	941	13466	3809	18	10250	31	.	10	.
212 TUNISIA	10308	185	857	8394	1	871	.	.	.	.
216 LIBYA	11303	680	438	7655	53	1559	918	.	.	.
220 EGYPT	5066	1256	483	322	92	1426	1487	.	.	.
224 SUDAN	918	12	.	.	.	812	94	.	.	.
232 MALI	1065	47	968	.	.	50	.	.	.	.
236 UPPER VOLTA	768	.	645	92	.	31	.	.	.	.
240 NIGER	381	21	331	24	.	5	.	.	.	.
248 SENEGAL	1783	46	1586	27	12	112	.	.	.	.
260 GUINEA	265	1	72	.	.	188	4	.	.	.
272 IVORY COAST	2118	45	1910	4	.	159	.	.	.	.
276 GHANA	303	9	.	14	.	90	190	.	.	.
280 TOGO	597	79	483	.	.	35	.	.	.	.
284 BENIN	298	14	259	.	.	25	.	.	.	.
288 NIGERIA	6157	790	380	355	51	2109	2472	.	.	.
302 CAMEROON	3521	121	3181	33	.	148	38	.	.	.
314 GABON	1404	112	1053	.	.	201	38	.	.	.
318 CONGO	1182	15	1070	.	.	97	.	.	.	.
322 ZAIRE	1720	23	277	.	1	1400	19	.	.	.
324 RWANDA	433	9	.	.	.	424	.	.	.	.
330 ANGOLA	357	21	.	1	1	257	.	.	77	.
334 ETHIOPIA	436	26	.	279	32	65	34	.	.	.
352 TANZANIA	1098	32	50	.	36	698	221	31	30	.
370 MADAGASCAR	1262	.	1242	16	4	.	.	.	.	.
372 REUNION	1311	35	1210	30	.	36	.	.	.	.
378 ZAMBIA	297	.	.	21	.	21	255	.	.	.
390 SOUTH AFRICA	1488	450	118	15	.	348	557	.	.	.
400 USA	41917	10640	205	17	.	8668	22387	.	.	.
404 CANADA	11362	394	128	20	5	2419	8396	.	.	.
406 GREENLAND	378	.	.	.	.	.	.	.	378	.
412 MEXICO	1577	588	.	.	.	.	989	.	.	.
416 GUATEMALA	976	.	.	.	.	976	.	.	.	.
421 BELIZE	990	.	.	.	.	.	990	.	.	.
442 PANAMA	381	10	.	.	2	331	38	.	.	.
452 HAITI	517	.	12	.	.	505	.	.	.	.
458 GUADELOUPE	458	43	315	.	.	100	.	.	.	.
462 MARTINIQUE	817	20	797	.	.	.	.	.	.	.
464 JAMAICA	702	.	.	10	.	262	430	.	.	.
472 TRINIDAD,TOB	2005	.	.	.	.	413	1592	.	.	.
476 NL ANTILLES	460	6	52	.	359	43	.	.	.	.
480 COLOMBIA	709	23	.	.	.	5	681	.	.	.
484 VENEZUELA	314	194	.	.	.	110	10	.	.	.
488 GUYANA	299	5	.	.	6	.	288	.	.	.
492 SURINAM	462	12	.	.	87	363	.	.	.	.
500 ECUADOR	344	109	.	.	.	235	.	.	.	.
508 BRAZIL	10831	2489	.	2	.	16	8324	.	.	.

Bestimmung Destination / Nimexe	Werte 1000 ECU Valeurs: EUR 10	Deutschland	France	Italia	Nederland	Belg.-Lux.	UK	Ireland	Danmark	Ἑλλάδα
7311.16										
1000 M O N D E	181381	18980	16698	44666	1916	75591	12449	9949	1132	.
1010 INTRA-CE	111172	11514	4626	39560	1841	38433	5415	9531	252	.
1011 EXTRA-CE	70211	7466	12074	5106	74	37158	7034	418	881	.
1020 CLASSE 1	29375	3644	1418	2986	2	18539	2324	418	44	.
1021 A E L E	11715	3183	1336	2835	2	3723	203	418	15	.
1030 CLASSE 2	35279	3820	7684	2004	73	16159	4702	.	837	.
1031 ACP (63)	5703	1072	1781	58	20	1236	1535	.	1	.
1040 CLASSE 3	5558	1	2972	116	.	2460	9	.	.	.
7311.19 ANGLES, SHAPES AND SECTIONS OF IRON OR STEEL, OTHER THAN U, I OR H SECTIONS, NOT FURTHER WORKED THAN HOT-ROLLED OR EXTRUDED										
PROFILE, AUSGEN. U-, I UND H-PROFILE, NUR WARM GEWALZT ODER STRANGGEPRESST										
001 FRANCE	69053	13568	.	30568	168	22720	1457	572	.	.
002 BELG.-LUXBG.	12255	4412	2647	2490	1562	.	877	267	.	.
003 PAYS-BAS	27960	9524	2316	3703	.	11328	852	214	23	.
004 RF ALLEMAGNE	79456	.	5718	37779	1702	30441	3334	220	262	.
005 ITALIE	14551	9979	349	.	16	3706	501	.	.	.
006 ROYAUME-UNI	22701	1802	559	8576	291	8510	.	2378	585	.
007 IRLANDE	6200	164	4	40	26	161	5751	.	54	.
008 DANEMARK	5875	2472	120	468	121	2038	649	7	.	.
009 GRECE	4110	237	52	2774	3	1003	41	.	.	.
024 ISLANDE	346	6	.	.	100	123	112	.	5	.
028 NORVEGE	6836	2402	159	27	98	1792	2192	.	166	.
030 SUEDE	9212	4391	85	70	18	4035	94	383	136	.
032 FINLANDE	2461	1414	.	34	6	631	376	.	.	.
036 SUISSE	13825	4732	1548	3872	2	3473	198	.	.	.
038 AUTRICHE	8397	3633	.	4518	7	217	22	.	.	.
040 PORTUGAL	2303	240	32	227	78	818	908	.	.	.
042 ESPAGNE	3039	1272	685	158	.	449	475	.	.	.
046 MALTE	607	43	30	18	1	435	80	.	.	.
048 YOUGOSLAVIE	2328	1604	3	169	16	464	72	.	.	.
052 TURQUIE	4425	802	.	57	24	2380	1162	.	.	.
056 U.R.S.S.	20219	1	.	51	.	15036	5131	.	.	.
060 POLOGNE	540	351	.	99	.	.	90	.	.	.
066 ROUMANIE	1900	1767	.	.	.	.	133	.	.	.
068 BULGARIE	228	203	.	.	.	25	.	.	.	.
070 ALBANIE	380	59	.	.	.	321	.	.	.	.
204 MAROC	2337	42	571	1180	.	544	.	.	.	.
208 ALGERIE	7338	333	3011	1388	19	2553	29	.	5	.
212 TUNISIE	3346	59	291	2729	.	267	.	.	.	.
216 LIBYE	4352	264	107	2888	20	351	722	.	.	.
220 EGYPTE	2573	514	505	188	139	494	733	.	.	.
224 SOUDAN	319	13	.	.	.	245	61	.	.	.
232 MALI	345	15	316	.	.	14	.	.	.	.
236 HAUTE-VOLTA	236	.	197	27	.	12	.	.	.	.
240 NIGER	157	6	143	7	.	1	.	.	.	.
248 SENEGAL	647	13	584	7	6	37	.	.	.	.
260 GUINEE	109	.	40	.	.	67	2	.	.	.
272 COTE IVOIRE	651	14	577	7	.	53	.	.	.	.
276 GHANA	141	4	.	42	.	25	70	.	.	.
280 TOGO	263	84	169	.	.	10	.	.	.	.
284 BENIN	104	6	91	.	.	7	.	.	.	.
288 NIGERIA	3521	958	166	141	22	529	1705	.	.	.
302 CAMEROUN	1199	39	1083	9	.	56	12	.	.	.
314 GABON	550	35	387	.	.	111	17	.	.	.
318 CONGO	449	4	417	.	.	28	.	.	.	.
322 ZAIRE	611	7	84	.	.	500	20	.	.	.
324 RWANDA	148	4	.	.	.	144	.	.	.	.
330 ANGOLA	126	17	.	.	.	74	.	.	35	.
334 ETHIOPIE	220	17	.	126	14	22	41	.	.	.
352 TANZANIE	387	19	13	.	19	198	95	28	15	.
370 MADAGASCAR	523	.	510	11	2	.	.	.	.	.
372 REUNION	493	11	456	9	.	17	.	.	.	.
378 ZAMBIE	129	.	.	11	.	6	112	.	.	.
390 AFR. DU SUD	900	285	93	7	.	159	356	.	.	.
400 ETATS-UNIS	23164	7881	135	38	.	2911	12199	.	.	.
404 CANADA	4954	284	42	33	2	656	3937	.	.	.
406 GROENLAND	227	.	.	.	.	.	.	.	227	.
412 MEXIQUE	922	377	.	.	.	.	545	.	.	.
416 GUATEMALA	282	.	.	.	.	282	.	.	.	.
421 BELIZE	404	.	.	.	.	.	404	.	.	.
442 PANAMA	110	3	.	.	1	92	14	.	.	.
452 HAITI	158	.	14	.	.	144	.	.	.	.
458 GUADELOUPE	138	13	98	.	.	27	.	.	.	.
462 MARTINIQUE	268	6	262	.	.	.	.	.	.	.
464 JAMAIQUE	220	.	.	5	.	74	141	.	.	.
472 TRINIDAD,TOB	1045	.	.	.	.	146	899	.	.	.
476 ANTILLES NL	155	3	13	.	128	11	.	.	.	.
480 COLOMBIE	248	24	.	.	.	1	223	.	.	.
484 VENEZUELA	133	97	.	.	.	31	5	.	.	.
488 GUYANA	132	2	.	.	2	.	128	.	.	.
492 SURINAM	142	4	.	.	35	103	.	.	.	.
500 EQUATEUR	101	34	.	.	.	67	.	.	.	.
508 BRESIL	4989	1424	.	5	.	5	3555	.	.	.

Bestimmung Destination / Nimexe	Mengen 1000 kg EUR 10	Deutschland	France	Italia	Nederland	Belg.-Lux.	UK	Ireland	Danmark	Ἑλλάδα
7311.19										
528 ARGENTINA	2352	2136	129	.	.	87	.	.	.	.
600 CYPRUS	3276	25	10	2460	5	335	441	.	.	.
604 LEBANON	11528	34	3325	4767	.	2302	1100	.	.	.
608 SYRIA	4930	38	249	3801	.	697	145	.	.	.
612 IRAQ	3343	217	35	1143	54	1062	832	.	.	.
616 IRAN	2698	784	.	583	47	1253	31	.	.	.
624 ISRAEL	6259	813	141	1575	70	2192	1468	.	.	.
628 JORDAN	5608	47	169	940	5	2785	1662	.	.	.
632 SAUDI ARABIA	6091	1142	189	655	53	1464	2585	.	.	3
636 KUWAIT	1238	109	43	.	.	341	745	.	.	.
644 QATAR	214	2	.	.	.	54	158	.	.	.
647 U.A.EMIRATES	1270	197	.	226	2	420	423	.	.	.
649 OMAN	380	51	.	.	16	61	252	.	.	.
662 PAKISTAN	2544	408	.	79	.	1987	70	.	.	.
664 INDIA	19204	776	.	68	.	30	18330	.	.	.
680 THAILAND	306	3	.	.	.	276	22	.	5	.
700 INDONESIA	491	158	20	.	.	168	145	.	.	.
701 MALAYSIA	2401	688	.	.	.	202	1511	.	.	.
706 SINGAPORE	4158	706	1	.	54	199	3198	.	.	.
720 CHINA	21892	3676	10	.	.	15112	3094	.	.	.
728 SOUTH KOREA	2999	1944	18	.	2	248	787	.	.	.
732 JAPAN	267	233	.	.	34	.	.	.	.	.
740 HONG KONG	1404	268	.	.	.	575	561	.	.	.
800 AUSTRALIA	1371	103	.	.	17	35	1216	.	.	.
804 NEW ZEALAND	257	58	.	.	.	34	165	.	.	.
809 N. CALEDONIA	359	5	348	.	3	3	.	.	.	.
822 FR.POLYNESIA	838	.	828	.	.	10	.	.	.	.
1000 W O R L D	**1189730**	**168643**	**77440**	**346989**	**11246**	**408364**	**160396**	**12406**	**4242**	**4**
1010 INTRA-EC	**685966**	**87654**	**31506**	**278832**	**9288**	**231888**	**33071**	**10979**	**2750**	.
1011 EXTRA-EC	**503739**	**80989**	**45934**	**68135**	**1959**	**176474**	**127325**	**1427**	**1492**	**4**
1020 CLASS 1	201246	54137	7000	26866	761	62673	47452	1396	961	.
1021 EFTA COUNTR.	117314	35142	5249	26119	611	37240	10700	1396	857	.
1030 CLASS 2	199713	19083	38908	41154	1199	44788	54015	31	531	4
1031 ACP (63)	31972	1573	13745	1039	296	8302	6955	31	31	.
1040 CLASS 3	102783	7770	26	115	.	69014	25858	.	.	.
7311.20 ANGLES, SHAPES AND SECTIONS OF IRON OR STEEL, NOT FURTHER WORKED THAN FORGED										
PROFILES, SIMPL. FORGES										
001 FRANCE	1163	.	.	1134	.	21	8	.	.	.
004 FR GERMANY	7352	.	29	7285	6	12	18	.	2	.
006 UTD. KINGDOM	2747	.	13	2730	.	.	.	4	.	.
048 YUGOSLAVIA	20	.	3	17	.	.	.	.	.	.
204 MOROCCO	605	.	585	20	.	.	.	.	.	.
224 SUDAN	34	.	.	.	.	.	.	.	34	.
616 IRAN	565	.	565	.	.	.	.	.	.	.
632 SAUDI ARABIA	777	.	758	.	8	11	.	.	.	.
1000 W O R L D	**14212**	.	**2348**	**11636**	**16**	**120**	**52**	**4**	**36**	.
1010 INTRA-EC	**11531**	.	**50**	**11348**	**8**	**92**	**29**	**4**	**2**	.
1011 EXTRA-EC	**2682**	.	**2298**	**290**	**8**	**28**	**24**	.	**34**	.
1020 CLASS 1	99	.	7	69	.	.	23	.	.	.
1030 CLASS 2	2582	.	2290	221	8	28	1	.	34	.
1031 ACP (63)	451	.	259	142	.	16	.	.	34	.
7311.31 ANGLES, SHAPES AND SECTIONS OF IRON OR STEEL FROM COILS FOR RE-ROLLING, UNIVERSAL PLATES, HOOP, STRIP, SHEETS OR PLATES, NOT FURTHER WORKED THAN COLD-FORMED OR COLD-FINISHED										
PROFILES D'EBAUCHES EN ROULEAUX POUR TOLES, DE LARGES PLATS, FEUILLARDS OU TOLES, SIMPL. OBTENUS OU PARACHEVES A FROID										
001 FRANCE	17164	4007	.	1693	.	11464	.	.	.	.
002 BELG.-LUXBG.	5902	1182	3615	.	1081	.	8	.	16	.
003 NETHERLANDS	17835	4238	7007	.	.	6554	.	.	36	.
004 FR GERMANY	16896	.	5700	314	889	9979	.	.	14	.
005 ITALY	202	127	63	.	6	2	4	.	.	.
006 UTD. KINGDOM	1521	940	513	20	.	36	.	.	12	.
007 IRELAND	379	99	209	.	.	.	66	.	5	.
008 DENMARK	7234	1127	1582	.	241	4262	22	.	.	.
009 GREECE	524	323	.	.	.	201	.	.	.	.
028 NORWAY	3167	252	1332	.	9	1366	1	.	207	.
030 SWEDEN	3731	975	287	25	.	1718	4	.	722	.
032 FINLAND	185	59	59	.	.	65	2	.	.	.
036 SWITZERLAND	6090	2011	3925	33	.	113	.	.	8	.
038 AUSTRIA	419	419	.	.	.	.	.	.	.	.
042 SPAIN	344	343	1	.	.	.	.	.	.	.
048 YUGOSLAVIA	236	22	.	214	.	.	.	.	.	.
204 MOROCCO	309	.	307	.	.	2	.	.	.	.
208 ALGERIA	529	18	336	.	.	175	.	.	.	.
216 LIBYA	38	2	24	.	.	.	12	.	.	.
248 SENEGAL	422	.	422	.	.	.	.	.	.	.
322 ZAIRE	209	.	3	.	.	206	.	.	.	.
330 ANGOLA	790	.	790	.	.	.	.	.	.	.
382 ZIMBABWE	185	185	.	.	.	.	.	.	.	.
400 USA	777	68	308	.	.	360	41	.	.	.

Bestimmung Destination / Nimexe	Werte 1000 ECU EUR 10	Deutschland	France	Italia	Nederland	Belg.-Lux.	UK	Ireland	Danmark	Ἑλλάδα
7311.19										
528 ARGENTINE	1164	1026	110	4	.	24	.	.	.	.
600 CHYPRE	1020	16	3	700	2	141	158	.	.	.
604 LIBAN	3416	15	761	1312	.	894	434	.	.	.
608 SYRIE	2038	16	67	1570	.	201	184	.	.	.
612 IRAK	1321	240	8	401	23	209	440	.	.	.
616 IRAN	934	410	.	205	17	288	14	.	.	.
624 ISRAEL	2370	446	37	429	28	832	598	.	.	.
628 JORDANIE	1981	18	43	250	2	1089	579	.	.	.
632 ARABIE SAOUD	3197	531	166	442	28	457	1571	.	.	2
636 KOWEIT	473	52	16	.	.	105	300	.	.	.
644 QATAR	100	1	.	.	1	16	82	.	.	.
647 EMIRATS ARAB	657	78	.	172	1	145	261	.	.	.
649 OMAN	231	16	.	.	6	18	191	.	.	.
662 PAKISTAN	771	174	.	39	.	509	49	.	.	.
664 INDE	8467	297	.	121	.	7	8042	.	.	.
680 THAILANDE	140	4	.	.	.	117	14	.	5	.
700 INDONESIE	228	128	6	.	.	49	43	.	.	.
701 MALAYSIA	679	219	.	.	.	58	402	.	.	.
706 SINGAPOUR	1232	266	1	.	30	58	877	.	.	.
720 CHINE	5359	1125	2	.	.	2990	1242	.	.	.
728 COREE DU SUD	1798	1180	7	.	2	67	542	.	.	.
732 JAPON	213	180	.	.	31	.	2	.	.	.
740 HONG-KONG	489	82	.	.	.	204	203	.	.	.
800 AUSTRALIE	567	57	.	.	10	13	487	.	.	.
804 NOUV.ZELANDE	101	19	.	.	.	12	70	.	.	.
809 N. CALEDONIE	133	1	130	.	1	1	.	.	.	.
822 POLYNESIE FR	321	.	318	.	.	3	.	.	.	.
1000 M O N D E	**430161**	**84814**	**26525**	**110398**	**4893**	**130241**	**67598**	**4069**	**1620**	**3**
1010 INTRA-CE	**242158**	**42157**	**11768**	**86397**	**3889**	**79907**	**13461**	**3658**	**923**	.
1011 EXTRA-CE	**187954**	**42657**	**14760**	**23952**	**1004**	**50333**	**54137**	**411**	**697**	**3**
1020 CLASSE 1	83786	29246	2812	9231	392	18569	22783	383	370	.
1021 A E L E	43384	16819	1824	8750	308	11090	3903	383	307	.
1030 CLASSE 2	75495	9894	11938	14553	612	13383	24756	28	328	3
1031 ACP (63)	13299	1301	4873	502	133	2579	3867	28	16	.
1040 CLASSE 3	28675	3517	10	169	.	18381	6598	.	.	.
7311.20 ANGLES, SHAPES AND SECTIONS OF IRON OR STEEL, NOT FURTHER WORKED THAN FORGED										
PROFILE, NUR GESCHMIEDET										
001 FRANCE	462	.	.	440	.	12	10	.	.	.
004 RF ALLEMAGNE	2161	.	27	2099	2	2	29	.	2	.
006 ROYAUME-UNI	752	.	9	733	.	.	.	10	.	.
048 YOUGOSLAVIE	347	.	344	3	.	.	.	.	.	.
204 MAROC	191	.	172	19	.	.	.	.	.	.
224 SOUDAN	111	.	.	.	.	.	.	.	111	.
616 IRAN	201	.	198	.	.	.	3	.	.	.
632 ARABIE SAOUD	935	.	923	.	2	10	.	.	.	.
1000 M O N D E	**5784**	.	**1886**	**3592**	**6**	**56**	**121**	**10**	**113**	.
1010 INTRA-CE	**3493**	.	**52**	**3328**	**4**	**31**	**66**	**10**	**2**	.
1011 EXTRA-CE	**2291**	.	**1835**	**264**	**2**	**24**	**55**	.	**111**	.
1020 CLASSE 1	462	.	354	56	.	3	49	.	.	.
1030 CLASSE 2	1788	.	1440	208	2	22	5	.	111	.
1031 ACP (63)	274	.	88	69	.	6	.	.	111	.
7311.31 ANGLES, SHAPES AND SECTIONS OF IRON OR STEEL FROM COILS FOR RE-ROLLING, UNIVERSAL PLATES, HOOP, STRIP, SHEETS OR PLATES, NOT FURTHER WORKED THAN COLD-FORMED OR COLD-FINISHED										
PROFILE AUS WARMBREITBAND, BREITFLACHSTAHL, BANDSTAHL ODER BLECHEN, NUR KALT HER- ODER FERTIGGESTELLT										
001 FRANCE	9184	3193	.	698	.	5293	.	.	.	.
002 BELG.-LUXBG.	3129	1044	1613	.	442	.	10	.	20	.
003 PAYS-BAS	8842	2919	2782	.	.	3101	.	.	40	.
004 RF ALLEMAGNE	8293	.	2362	127	376	5389	.	.	39	.
005 ITALIE	269	148	58	.	2	1	60	.	.	.
006 ROYAUME-UNI	1707	1439	220	19	.	14	.	.	15	.
007 IRLANDE	281	142	87	.	.	.	46	.	6	.
008 DANEMARK	3219	616	638	.	106	1849	10	.	.	.
009 GRECE	664	573	.	.	.	91	.	.	.	.
028 NORVEGE	1672	299	547	.	5	619	2	.	200	.
030 SUEDE	2406	781	110	64	.	827	2	.	622	.
032 FINLANDE	106	52	25	.	.	27	2	.	.	.
036 SUISSE	3628	1880	1618	56	.	63	.	.	11	.
038 AUTRICHE	460	460	.	.	.	.	.	.	.	.
042 ESPAGNE	302	298	2	2	.	.	.	.	.	.
048 YOUGOSLAVIE	138	38	.	100	.	.	.	.	.	.
204 MAROC	136	.	134	.	.	2	.	.	.	.
208 ALGERIE	288	18	191	.	.	79	.	.	.	.
216 LIBYE	169	8	154	.	.	.	7	.	.	.
248 SENEGAL	189	.	189	.	.	.	.	.	.	.
322 ZAIRE	106	.	3	.	.	103	.	.	.	.
330 ANGOLA	399	.	399	.	.	.	.	.	.	.
382 ZIMBABWE	151	151	.	.	.	.	.	.	.	.
400 ETATS-UNIS	516	69	197	.	.	170	80	.	.	.

Bestimmung Destination / Nimexe	Mengen 1000 kg Quantités	EUR 10	Deutschland	France	Italia	Nederland	Belg.-Lux.	UK	Ireland	Danmark	Ἑλλάδα
7311.31											
508	BRAZIL	31	31	.	.	.	.	.	.	.	.
600	CYPRUS	598	1	562	20	.	15	.	.	.	.
612	IRAQ	214	193	20	.	.	1	.	.	.	.
628	JORDAN	463	8	54	68	.	333	.	.	.	.
632	SAUDI ARABIA	1406	443	647	1	.	315	.	.	.	.
636	KUWAIT	194	44	.	.	.	150	.	.	.	.
647	U.A.EMIRATES	200	152	.	.	.	.	47	.	1	.
1000	**W O R L D**	**89836**	**17541**	**28349**	**2401**	**2258**	**38025**	**216**	.	**1046**	.
1010	**INTRA-EC**	**67655**	**12042**	**18689**	**2027**	**2217**	**32498**	**99**	.	**83**	.
1011	**EXTRA-EC**	**22180**	**5500**	**9660**	**373**	**41**	**5527**	**116**	.	**963**	.
1020	CLASS 1	15072	4196	5974	272	9	3626	49	.	946	.
1021	EFTA COUNTR.	13636	3716	5644	58	9	3266	8	.	937	.
1030	CLASS 2	6928	1178	3631	101	32	1901	68	.	17	.
1031	ACP (63)	1472	251	714	.	5	502	.	.	.	.
1040	CLASS 3	179	125	54	.	.	.	.	.	.	.
7311.39	**ANGLES, SHAPES AND SECTIONS OF IRON OR STEEL, NOT FURTHER WORKED THAN COLD-FORMED OR COLD-FINISHED, EXCEPT THOSE WITHIN 7311.31**										
	PROFILES SIMPL. OBTENUS OU PARACHEVES A FROID, AUTRES QUE REPRIS SOUS 7311.31										
001	FRANCE	6189	789	.	3208	25	2167	.	.	.	.
002	BELG.-LUXBG.	6289	481	5599	59	53	.	97	.	.	.
003	NETHERLANDS	2767	1222	1118	74	.	353	.	.	.	.
004	FR GERMANY	8225	.	3971	2798	1263	55	76	.	62	.
005	ITALY	1723	1561	139	.	23	.	.	.	.	.
006	UTD. KINGDOM	1294	957	.	218	1	3	.	112	3	.
008	DENMARK	1439	946	293	.	12	188	.	.	.	.
009	GREECE	169	38	131	.	.	.	.	.	.	.
028	NORWAY	166	157	.	.	1	.	.	.	8	.
030	SWEDEN	358	352	3	2	.	.	.	.	1	.
032	FINLAND	164	154	2	1	.	.	7	.	.	.
036	SWITZERLAND	781	653	98	29	.	.	.	.	1	.
038	AUSTRIA	475	411	7	57	.	.	.	.	.	.
048	YUGOSLAVIA	931	556	29	346	.	.	.	.	.	.
060	POLAND	763	369	1	393	.	.	.	.	.	.
064	HUNGARY	350	123	.	227	.	.	.	.	.	.
066	ROMANIA	96	.	1	95	.	.	.	.	.	.
068	BULGARIA	45	45	.	.	.	.	.	.	.	.
208	ALGERIA	395	4	391	.	.	.	.	.	.	.
220	EGYPT	318	7	143	168	.	.	.	.	.	.
248	SENEGAL	240	.	240	.	.	.	.	.	.	.
288	NIGERIA	233	.	93	140	.	.	.	.	.	.
302	CAMEROON	173	.	173	.	.	.	.	.	.	.
334	ETHIOPIA	620	.	.	620	.	.	.	.	.	.
390	SOUTH AFRICA	68	37	.	31	.	.	.	.	.	.
400	USA	1002	813	.	171	.	18	.	.	.	.
412	MEXICO	97	97	.	.	.	.	.	.	.	.
508	BRAZIL	96	67	.	29	.	.	.	.	.	.
628	JORDAN	560	.	118	427	.	15	.	.	.	.
632	SAUDI ARABIA	294	75	214	.	5	.	.	.	.	.
662	PAKISTAN	162	4	158	.	.	.	.	.	.	.
664	INDIA	93	82	.	11	.	.	.	.	.	.
720	CHINA	4	.	4	.	.	.	.	.	.	.
1000	**W O R L D**	**38940**	**10373**	**14465**	**9335**	**1383**	**2908**	**263**	**112**	**101**	.
1010	**INTRA-EC**	**28151**	**5995**	**11251**	**6358**	**1376**	**2766**	**228**	**112**	**65**	.
1011	**EXTRA-EC**	**10785**	**4378**	**3214**	**2974**	**6**	**142**	**35**	.	**38**	.
1020	CLASS 1	4145	3279	178	652	1	18	7	.	10	.
1021	EFTA COUNTR.	1988	1760	111	99	1	.	7	.	10	.
1030	CLASS 2	5354	561	3030	1608	5	124	1	.	25	.
1031	ACP (63)	2232	3	1246	856	.	102	.	.	25	.
1040	CLASS 3	1284	537	6	714	.	.	27	.	.	.
7311.41	**ANGLES, SHAPES AND SECTIONS OF IRON OR STEEL, HOT-ROLLED OR EXTRUDED, NOT FURTHER WORKED THAN CLAD**										
	PROFILES, LAMINES OU FILES A CHAUD, SIMPL. PLAQUES										
006	UTD. KINGDOM	655	.	647	.	.	.	.	8	.	.
040	PORTUGAL	451	.	.	.	.	451	.	.	.	.
632	SAUDI ARABIA	417	.	14	.	58	345	.	.	.	.
1000	**W O R L D**	**2493**	.	**1044**	**244**	**58**	**1133**	.	**8**	**6**	.
1010	**INTRA-EC**	**1066**	.	**787**	**171**	.	**120**	.	**8**	.	.
1011	**EXTRA-EC**	**1427**	.	**277**	**73**	**58**	**1013**	.	.	**6**	.
1020	CLASS 1	521	.	6	60	.	451	.	.	4	.
1021	EFTA COUNTR.	512	.	.	60	.	451	.	.	1	.
1030	CLASS 2	907	.	271	13	58	562	.	.	3	.
7311.43	**ANGLES, SHAPES AND SECTIONS OF IRON OR STEEL, COLD-FORMED OR COLD-FINISHED, NOT FURTHER WORKED THAN CLAD**										
	PROFILES, OBTENUS OU PARACHEVES A FROID, SIMPL. PLAQUES										
001	FRANCE	3189	.	.	229	3	2957	.	.	.	.
003	NETHERLANDS	752	.	10	24	.	718	.	.	.	.

Bestimmung Destination / Nimexe	Werte 1000 ECU Valeurs	EUR 10	Deutschland	France	Italia	Nederland	Belg.-Lux.	UK	Ireland	Danmark	Ἑλλάδα
7311.31											
508	BRESIL	112	112	.	.	.	.	.	.	.	.
600	CHYPRE	349	1	327	12	.	9	.	.	.	.
612	IRAK	489	478	10	.	.	1	.	.	.	.
628	JORDANIE	254	13	24	34	.	183	.	.	.	.
632	ARABIE SAOUD	1346	593	599	1	1	152	.	.	.	.
636	KOWEIT	184	89	.	.	.	95	.	.	.	.
647	EMIRATS ARAB	198	167	.	.	.	.	29	.	2	.
1000	**M O N D E**	**50274**	**15914**	**12596**	**1138**	**943**	**18430**	**273**	.	**980**	.
1010	**INTRA-CE**	**35589**	**10074**	**7760**	**844**	**926**	**15739**	**126**	.	**120**	.
1011	**EXTRA-CE**	**14685**	**5840**	**4836**	**293**	**17**	**2692**	**147**	.	**860**	.
1020	CLASSE 1	9334	3944	2529	222	5	1707	85	.	642	.
1021	A E L E	8293	3473	2319	120	5	1537	5	.	834	.
1030	CLASSE 2	5222	1792	2283	71	12	985	61	.	18	.
1031	ACP (63)	876	260	351	.	2	263	.	.	.	.
1040	CLASSE 3	129	105	24	.	.	.	.	.	.	.
7311.39	**ANGLES, SHAPES AND SECTIONS OF IRON OR STEEL, NOT FURTHER WORKED THAN COLD-FORMED OR COLD-FINISHED, EXCEPT THOSE WITHIN 7311.31**										
	PROFILE, NUR KALT HER- ODER FERTIGGESTELLT, NICHT IN 7311.31 ENTHALTEN										
001	FRANCE	3932	1617	.	1443	13	859	.	.	.	.
002	BELG.-LUXBG.	3165	451	2611	48	29	.	26	.	.	.
003	PAYS-BAS	2173	1328	436	34	.	375	.	.	.	.
004	RF ALLEMAGNE	4449	.	1955	1671	675	36	72	.	40	.
005	ITALIE	1710	1607	93	.	10	.	.	.	.	.
006	ROYAUME-UNI	1399	1194	2	136	.	3	.	62	2	.
008	DANEMARK	780	581	116	.	6	77	.	.	.	.
009	GRECE	101	57	44	.	.	.	.	.	.	.
028	NORVEGE	210	204	.	.	1	.	.	.	5	.
030	SUEDE	505	495	6	3	.	.	.	.	1	.
032	FINLANDE	165	150	2	8	.	.	5	.	.	.
036	SUISSE	1343	1248	68	23	.	3	.	.	1	.
038	AUTRICHE	613	506	5	102	.	.	.	.	.	.
048	YOUGOSLAVIE	1163	880	16	267	.	.	.	.	.	.
060	POLOGNE	914	353	13	548	.	.	.	.	.	.
064	HONGRIE	489	159	.	330	.	.	.	.	.	.
066	ROUMANIE	180	.	4	176	.	.	.	.	.	.
068	BULGARIE	110	110	.	.	.	.	.	.	.	.
208	ALGERIE	372	9	363	.	.	.	.	.	.	.
220	EGYPTE	169	8	87	74	.	.	.	.	.	.
248	SENEGAL	135	.	135	.	.	.	.	.	.	.
288	NIGERIA	165	.	89	76	.	.	.	.	.	.
302	CAMEROUN	127	.	127	.	.	.	.	.	.	.
334	ETHIOPIE	310	.	.	310	.	.	.	.	.	.
390	AFR. DU SUD	115	68	.	47	.	.	.	.	.	.
400	ETATS-UNIS	1488	1146	.	330	.	8	.	3	1	.
412	MEXIQUE	149	149	.	.	.	.	.	.	.	.
508	BRESIL	199	122	.	77	.	.	.	.	.	.
628	JORDANIE	220	.	55	148	.	17	.	.	.	.
632	ARABIE SAOUD	381	148	229	1	3	.	.	.	.	.
662	PAKISTAN	139	11	128	.	.	.	.	.	.	.
664	INDE	278	231	.	47	.	.	.	.	.	.
720	CHINE	122	.	122	.	.	.	.	.	.	.
1000	**M O N D E**	**29547**	**13337**	**7584**	**6160**	**738**	**1423**	**177**	**65**	**63**	.
1010	**INTRA-CE**	**17743**	**6836**	**5258**	**3331**	**734**	**1351**	**128**	**62**	**43**	.
1011	**EXTRA-CE**	**11805**	**6501**	**2326**	**2828**	**5**	**72**	**49**	**3**	**21**	.
1020	CLASSE 1	5907	4914	136	825	2	11	9	3	7	.
1021	A E L E	2906	2643	81	166	1	3	5	.	7	.
1030	CLASSE 2	4042	965	2051	947	3	61	2	.	13	.
1031	ACP (63)	1251	6	760	434	.	40	.	.	11	.
1040	CLASSE 3	1854	621	139	1055	.	.	39	.	.	.
7311.41	**ANGLES, SHAPES AND SECTIONS OF IRON OR STEEL, HOT-ROLLED OR EXTRUDED, NOT FURTHER WORKED THAN CLAD**										
	PROFILE, WARM GEWALZT ODER STRANGGEPRESST, NUR PLATTIERT										
006	ROYAUME-UNI	188	.	185	.	.	.	.	3	.	.
040	PORTUGAL	203	.	.	.	.	203	.	.	.	.
632	ARABIE SAOUD	332	.	21	.	89	222	.	.	.	.
1000	**M O N D E**	**1353**	.	**440**	**194**	**89**	**612**	.	**3**	**15**	.
1010	**INTRA-CE**	**413**	.	**243**	**117**	.	**50**	.	**3**	.	.
1011	**EXTRA-CE**	**940**	.	**197**	**77**	**89**	**562**	.	.	**15**	.
1020	CLASSE 1	284	.	9	64	.	203	.	.	8	.
1021	A E L E	268	.	.	63	.	203	.	.	2	.
1030	CLASSE 2	658	.	189	13	89	360	.	.	7	.
7311.43	**ANGLES, SHAPES AND SECTIONS OF IRON OR STEEL, COLD-FORMED OR COLD-FINISHED, NOT FURTHER WORKED THAN CLAD**										
	PROFILE, KALT HER- ODER FERTIGGESTELLT, NUR PLATTIERT										
001	FRANCE	1971	.	.	96	3	1870	2	.	.	.
003	PAYS-BAS	512	.	6	18	.	488	.	.	.	.

Bestimmung Destination / Nimexe	Mengen 1000 kg	Deutschland	France	Italia	Nederland	Belg.-Lux.	UK	Ireland	Danmark	Ελλάδα
	EUR 10									
7311.43										
004 FR GERMANY	1428	.	17	273	39	807	1	.	291	.
006 UTD. KINGDOM	71	.	.	16	.	.	.	18	37	.
008 DENMARK	690	.	2	.	.	688	.	.	.	.
028 NORWAY	201	.	.	.	.	97	.	.	104	.
632 SAUDI ARABIA	247	.	53	2	.	3	.	.	189	.
636 KUWAIT	85	.	.	85	.	.	.	.	.	.
647 U.A.EMIRATES	38	.	.	.	.	38	.	.	.	.
1000 **W O R L D**	7251	.	280	751	42	5505	1	18	654	.
1010 **INTRA-EC**	6183	.	72	541	42	5170	1	18	339	.
1011 **EXTRA-EC**	1069	.	208	210	.	336	.	.	315	.
1020 CLASS 1	455	.	3	82	.	259	.	.	111	.
1021 EFTA COUNTR.	401	.	3	52	.	236	.	.	110	.
1030 CLASS 2	602	.	205	116	.	77	.	.	204	.
7311.49 ANGLES, SHAPES AND SECTIONS OF IRON OR STEEL, SIMPLY SURFACE-WORKED										
PROFILES AUTREMENT OUVRES A LA SURFACE QUE PLAQUES										
001 FRANCE	6111	2914	.	2245	265	682	5	.	.	.
002 BELG.-LUXBG.	2043	925	762	65	269	.	6	16	.	.
003 NETHERLANDS	2748	2178	376	54	.	99	41	.	.	.
004 FR GERMANY	2166	.	102	1436	426	79	120	.	3	.
005 ITALY	627	199	188	.	214	2	24	.	.	.
006 UTD. KINGDOM	1423	1065	5	48	247	.	.	57	1	.
007 IRELAND	208	98	.	1	9	.	100	.	.	.
008 DENMARK	990	950	38	1	.	1	.	.	.	.
009 GREECE	79	29	6	43	1	.	.	.	.	.
028 NORWAY	144	77	44	.	6	.	17	.	.	.
030 SWEDEN	336	173	3	128	20	.	8	.	4	.
032 FINLAND	316	257	8	49	.	.	1	.	1	.
036 SWITZERLAND	1797	1269	370	118	25	13	2	.	.	.
038 AUSTRIA	1023	685	23	31	64	.	20	.	.	.
040 PORTUGAL	176	4	1	10	161	.	.	.	.	.
042 SPAIN	147	72	15	29	31	.	.	.	.	.
204 MOROCCO	1809	.	1779	28	2	.	.	.	.	.
208 ALGERIA	120	11	58	48	3	.	.	.	.	.
212 TUNISIA	519	.	118	389	5	.	7	.	.	.
216 LIBYA	342	5	.	317	17	.	3	.	.	.
220 EGYPT	271	55	97	82	23	.	14	.	.	.
288 NIGERIA	172	.	32	140	.	.	.	.	.	.
334 ETHIOPIA	476	4	.	462	.	10	.	.	.	.
372 REUNION	197	.	197	.	.	.	.	.	.	.
390 SOUTH AFRICA	100	56	.	6	38	.	.	.	.	.
400 USA	588	36	.	19	532	1	.	.	.	.
404 CANADA	109	76	.	1	32	.	.	.	.	.
600 CYPRUS	221	1	216	1	3	.	.	.	.	.
612 IRAQ	213	21	132	46	14	.	.	.	.	.
632 SAUDI ARABIA	1153	307	88	357	374	.	27	.	.	.
636 KUWAIT	144	.	.	5	30	109	.	.	.	.
647 U.A.EMIRATES	104	55	17	5	20	.	7	.	.	.
664 INDIA	28	.	.	28	.	.	.	.	.	.
700 INDONESIA	79	3	76	.	.	.	.	.	.	.
800 AUSTRALIA	88	82	.	1	4	.	1	.	.	.
1000 **W O R L D**	28813	12046	5524	6553	2948	1021	576	73	72	.
1010 **INTRA-EC**	16393	8358	1476	3893	1431	863	295	73	4	.
1011 **EXTRA-EC**	12421	3687	4048	2660	1517	159	281	.	69	.
1020 CLASS 1	4986	3020	485	449	919	14	48	.	51	.
1021 EFTA COUNTR.	3802	2668	448	335	276	13	47	.	15	.
1030 CLASS 2	7394	643	3559	2201	597	144	233	.	17	.
1031 ACP (63)	1402	42	439	753	53	35	80	.	.	.
1040 CLASS 3	39	24	4	10	1	.	.	.	.	.
7311.50 SHEET PILING OF IRON OR STEEL										
PALPLANCHES										
001 FRANCE	4971	25	.	180	1	4745	20	.	.	.
002 BELG.-LUXBG.	5174	261	4428	.	478	.	7	.	.	.
003 NETHERLANDS	59267	15024	17226	.	.	26358	659	.	.	.
004 FR GERMANY	26326	.	71	1	2073	22909	1180	.	92	.
005 ITALY	8934	2778	3417	.	.	2739	.	.	.	.
006 UTD. KINGDOM	1366	193	102	.	593	.	.	478	.	.
007 IRELAND	1404	681	.	.	212	.	511	.	.	.
008 DENMARK	7189	3462	964	.	.	2534	229	.	.	.
024 ICELAND	492	.	395	.	.	97	.	.	.	.
028 NORWAY	5489	1949	958	.	.	2582	.	.	.	.
030 SWEDEN	1355	22	198	.	.	1113	.	.	22	.
032 FINLAND	1210	593	339	.	.	278	.	.	.	.
036 SWITZERLAND	4971	1786	2228	.	.	957	.	.	.	.
038 AUSTRIA	1874	1102	435	5	.	330	2	.	.	.
042 SPAIN	968	.	358	.	10	600	.	.	.	.
052 TURKEY	565	100	.	.	.	465	.	.	.	.
056 SOVIET UNION	10893	.	.	.	.	10893	.	.	.	.
208 ALGERIA	3838	.	2345	355	.	1138	.	.	.	.

Bestimmung Destination / Nimexe	Werte 1000 ECU	Deutschland	France	Italia	Nederland	Belg.-Lux.	UK	Ireland	Danmark	Ελλάδα
	EUR 10									
7311.43										
004 RF ALLEMAGNE	1304	.	10	184	57	587	7	.	459	.
006 ROYAUME-UNI	108	.	.	18	3	.	.	6	81	.
008 DANEMARK	659	.	11	.	.	648	.	.	.	.
028 NORVEGE	194	.	1	.	.	70	.	.	123	.
632 ARABIE SAOUD	319	.	38	2	.	19	.	.	260	.
636 KOWEIT	119	.	.	119	.	.	.	.	.	.
647 EMIRATS ARAB	141	.	.	.	.	141	.	.	.	.
1000 **M O N D E**	5912	.	296	586	63	3948	9	6	1004	.
1010 **INTRA-CE**	4627	.	76	317	63	3594	9	6	562	.
1011 **EXTRA-CE**	1288	.	220	270	.	354	.	.	442	.
1020 CLASSE 1	398	.	19	61	.	174	.	.	144	.
1021 A E L E	355	.	19	38	.	161	.	.	137	.
1030 CLASSE 2	868	.	201	189	.	180	.	.	298	.
7311.49 ANGLES, SHAPES AND SECTIONS OF IRON OR STEEL, SIMPLY SURFACE-WORKED										
PROFILE MIT ANDERER OBERFLAECHENBEARBEITUNG ALS PLATTIERT										
001 FRANCE	4954	2750	.	1205	481	485	32	1	.	.
002 BELG.-LUXBG.	1862	863	430	98	410	.	41	20	.	.
003 PAYS-BAS	2496	2127	223	41	.	71	34	.	.	.
004 RF ALLEMAGNE	2058	.	78	1013	792	33	129	.	13	.
005 ITALIE	878	251	186	.	419	2	20	.	.	.
006 ROYAUME-UNI	1494	981	5	36	438	.	.	32	2	.
007 IRLANDE	212	97	.	1	13	.	101	.	.	.
008 DANEMARK	898	863	29	3	.	.	3	.	.	.
009 GRECE	237	115	29	91	2	.	.	.	.	.
028 NORVEGE	149	100	29	.	5	.	15	.	.	.
030 SUEDE	490	214	2	218	26	.	24	.	6	.
032 FINLANDE	391	282	11	96	.	.	.	.	2	.
036 SUISSE	1935	1497	263	128	35	7	5	.	.	.
038 AUTRICHE	1090	894	29	43	115	.	9	.	.	.
040 PORTUGAL	207	5	2	29	171	.	.	.	.	.
042 ESPAGNE	187	63	18	72	34	.	.	.	.	.
204 MAROC	558	.	530	26	2	.	.	.	.	.
208 ALGERIE	110	14	34	53	9	.	.	.	.	.
212 TUNISIE	366	.	202	135	9	.	20	.	.	.
216 LIBYE	257	9	.	214	32	.	2	.	.	.
220 EGYPTE	399	70	125	113	40	.	51	.	.	.
288 NIGERIA	108	.	41	67	.	.	.	.	.	.
334 ETHIOPIE	692	4	.	682	.	6	.	.	.	.
372 REUNION	170	.	170	.	.	.	.	.	.	.
390 AFR. DU SUD	134	50	.	15	69	.	.	.	.	.
400 ETATS-UNIS	1285	44	.	38	1200	3	.	.	.	.
404 CANADA	115	36	.	1	78	.	.	.	.	.
600 CHYPRE	145	1	137	1	6	.	.	.	.	.
612 IRAK	409	53	251	86	19	.	.	.	.	.
632 ARABIE SAOUD	1985	466	197	373	879	.	70	.	.	.
636 KOWEIT	217	.	.	16	69	132	.	.	.	.
647 EMIRATS ARAB	137	63	9	8	47	1	9	.	.	.
664 INDE	227	.	.	227	.	.	.	.	.	.
700 INDONESIE	102	6	96	.	.	.	.	.	.	.
800 AUSTRALIE	119	90	.	3	5	1	20	.	.	.
1000 **M O N D E**	28751	12376	3736	5386	5588	766	756	53	90	.
1010 **INTRA-CE**	15093	8047	980	2489	2556	592	361	53	15	.
1011 **EXTRA-CE**	13657	4329	2756	2896	3032	174	395	.	75	.
1020 CLASSE 1	6241	3308	366	684	1748	12	73	.	50	.
1021 A E L E	4277	2998	335	514	352	7	53	.	18	.
1030 CLASSE 2	7291	962	2340	2198	1283	162	322	.	24	.
1031 ACP (63)	1431	54	358	844	86	29	60	.	.	.
1040 CLASSE 3	123	58	50	13	2	.	.	.	.	.
7311.50 SHEET PILING OF IRON OR STEEL										
SPUNDWANDSTAHL										
001 FRANCE	2409	14	.	91	1	2289	14	.	.	.
002 BELG.-LUXBG.	2888	117	2593	1	170	.	7	.	.	.
003 PAYS-BAS	27376	7342	8747	1	.	11111	175	.	.	.
004 RF ALLEMAGNE	12579	.	35	4	867	11183	458	.	32	.
005 ITALIE	4511	1432	1799	.	.	1280	.	.	.	.
006 ROYAUME-UNI	536	132	55	.	244	.	.	105	.	.
007 IRLANDE	656	329	.	.	66	.	261	.	.	.
008 DANEMARK	3493	1749	487	.	.	1160	97	.	.	.
024 ISLANDE	215	.	160	.	.	55	.	.	.	.
028 NORVEGE	2777	972	547	.	.	1258	.	.	.	.
030 SUEDE	671	14	100	.	.	545	.	.	12	.
032 FINLANDE	584	276	175	.	.	133	.	.	.	.
036 SUISSE	2175	779	1055	.	.	341	.	.	.	.
038 AUTRICHE	887	565	196	3	.	120	3	.	.	.
042 ESPAGNE	397	.	137	.	4	256	.	.	.	.
052 TURQUIE	185	48	.	.	.	137	.	.	.	.
056 U.R.S.S.	2323	.	.	.	.	2323	.	.	.	.
208 ALGERIE	1474	.	768	195	.	511	.	.	.	.

Bestimmung Destination / Nimexe	Mengen 1000 kg Quantités									
	EUR 10	Deutschland	France	Italia	Nederland	Belg.-Lux.	UK	Ireland	Danmark	Ἑλλάδα
7311.50										
212 TUNISIA	789	.	789	.	.	.	.	.	.	.
216 LIBYA	4052	200	236	1	.	837	2778	.	.	.
220 EGYPT	26856	1191	18489	1	.	1356	5819	.	.	.
248 SENEGAL	5718	50	5668	.	.	.	.	.	.	.
272 IVORY COAST	407	.	407	.	.	.	.	.	.	.
288 NIGERIA	4027	2774	1128	120	.	5	.	.	.	.
302 CAMEROON	4309	.	4309	.	.	.	.	.	.	.
318 CONGO	291	.	291	.	.	.	.	.	.	.
330 ANGOLA	486	486	.	.	.	.	.	.	.	.
373 MAURITIUS	323	.	.	.	29	.	294	.	.	.
390 SOUTH AFRICA	1646	.	.	.	.	251	1395	.	.	.
400 USA	56804	10287	13970	.	.	19971	12576	.	.	.
404 CANADA	8394	.	274	.	.	5869	2251	.	.	.
458 GUADELOUPE	851	.	851	.	.	.	.	.	.	.
462 MARTINIQUE	269	.	269	.	.	.	.	.	.	.
484 VENEZUELA	7226	3498	.	.	.	3728	.	.	.	.
520 PARAGUAY	440	.	.	.	.	440	.	.	.	.
612 IRAQ	3939	.	.	.	6	1446	2487	.	.	.
624 ISRAEL	2890	678	.	.	.	2212	.	.	.	.
632 SAUDI ARABIA	10273	3056	780	.	.	496	5940	.	.	1
636 KUWAIT	1446	.	.	.	.	1338	108	.	.	.
640 BAHRAIN	829	150	.	.	.	.	679	.	.	.
647 U.A.EMIRATES	710	.	.	.	.	556	154	.	.	.
649 OMAN	858	858	.	.	.	.	.	.	.	.
706 SINGAPORE	998	.	.	.	.	998	.	.	.	.
809 N. CALEDONIA	203	.	203	.	.	.	.	.	.	.
822 FR.POLYNESIA	401	.	401	.	.	.	.	.	.	.
1000 W O R L D	**293849**	**52120**	**81846**	**666**	**3449**	**117615**	**37559**	**478**	**115**	**1**
1010 INTRA-EC	**114828**	**22424**	**26208**	**181**	**3357**	**59294**	**2794**	**478**	**92**	.
1011 EXTRA-EC	**179023**	**29696**	**55639**	**485**	**92**	**58321**	**34766**	.	**23**	**1**
1020 CLASS 1	83988	15944	19213	7	10	32569	16223	.	22	.
1021 EFTA COUNTR.	15610	5557	4610	5	.	5414	2	.	22	.
1030 CLASS 2	84070	13752	36426	478	59	14812	18542	.	.	1
1031 ACP (63)	15921	3273	11938	120	29	267	294	.	.	.
1040 CLASS 3	10962	.	.	.	23	10939	.	.	.	.
7312 HOOP AND STRIP, OF IRON OR STEEL, HOT-ROLLED OR COLD-ROLLED										
FEUILLARDS EN FER OU ACIER, LAMINES A CHAUD OU A FROID										
7312.11 'ELECTRICAL' HOOP AND STRIP OF IRON OR STEEL, NOT FURTHER WORKED THAN HOT-ROLLED										
FEUILLARDS, SIMPL. LAMINES A CHAUD, MAGNETIQUES										
001 FRANCE	233	.	.	68	26	28	111	.	.	.
002 BELG.-LUXBG.	1137	6	.	.	.	.	1131	.	.	.
004 FR GERMANY	309	.	1	281	27	.	.	.	.	.
036 SWITZERLAND	561	.	.	560	.	.	.	.	1	.
048 YUGOSLAVIA	294	.	.	294	.	.	.	.	.	.
056 SOVIET UNION	1019	.	.	1019	.	.	.	.	.	.
508 BRAZIL	210	.	.	.	.	.	210	.	.	.
1000 W O R L D	**4153**	**14**	**26**	**2375**	**53**	**29**	**1647**	.	**9**	.
1010 INTRA-EC	**1842**	**6**	**25**	**352**	**53**	**28**	**1378**	.	.	.
1011 EXTRA-EC	**2310**	**7**	**1**	**2023**	.	**1**	**269**	.	**9**	.
1020 CLASS 1	1001	7	.	984	.	1	.	.	9	.
1021 EFTA COUNTR.	679	.	.	670	.	.	.	.	9	.
1030 CLASS 2	289	.	.	20	.	.	269	.	.	.
1040 CLASS 3	1020	.	1	1019	.	.	.	.	.	.
7312.19 HOOP AND STRIP OF IRON OR STEEL, OTHER THAN 'ELECTRICAL', NOT FURTHER WORKED THAN HOT-ROLLED										
FEUILLARDS, SIMPL. LAMINES A CHAUD, AUTRES QUE MAGNETIQUES										
001 FRANCE	104749	43723	.	11065	2608	45940	1413	.	.	.
002 BELG.-LUXBG.	70699	34327	35076	362	788	.	144	.	2	.
003 NETHERLANDS	43360	26978	290	53	.	15608	431	.	.	.
004 FR GERMANY	227825	.	34638	4279	49911	135173	3780	.	32	12
005 ITALY	57644	19437	35449	.	18	2255	485	.	.	.
006 UTD. KINGDOM	24497	12178	653	2432	660	8545	.	29	.	.
007 IRELAND	1875	1289	.	.	.	.	586	.	.	.
008 DENMARK	14737	11746	.	.	76	1741	1174	.	.	.
009 GREECE	8740	2667	5563	.	.	393	117	.	.	.
028 NORWAY	13355	4141	597	.	5988	2002	609	.	18	.
030 SWEDEN	37979	32339	1307	.	2297	1481	326	.	229	.
032 FINLAND	1119	611	.	.	.	504	4	.	.	.
036 SWITZERLAND	145625	82628	35694	2018	10334	14951	.	.	.	.
038 AUSTRIA	12601	6216	200	3763	24	2243	155	.	.	.
040 PORTUGAL	22596	8276	4841	70	.	8867	542	.	.	.
042 SPAIN	45346	30210	6304	4614	2138	290	1790	.	.	.
048 YUGOSLAVIA	10725	10226	11	466	.	22	.	.	.	.
052 TURKEY	636	481	.	19	.	136	.	.	.	.
056 SOVIET UNION	27677	23566	3167	751	.	.	193	.	.	.
060 POLAND	439	416	.	.	.	.	23	.	.	.
062 CZECHOSLOVAK	699	699	.	.	.	.	.	.	.	.

Bestimmung Destination / Nimexe	Werte 1000 ECU Valeurs									
	EUR 10	Deutschland	France	Italia	Nederland	Belg.-Lux.	UK	Ireland	Danmark	Ἑλλάδα
7311.50										
212 TUNISIE	356	.	356	.	.	.	.	.	.	.
216 LIBYE	1540	101	95	2	.	354	988	.	.	.
220 EGYPTE	12461	560	9533	5	.	547	1816	.	.	.
248 SENEGAL	1929	24	1905	.	.	.	.	.	.	.
272 COTE IVOIRE	179	.	179	.	.	.	.	.	.	.
288 NIGERIA	2402	1545	781	74	.	2	.	.	.	.
302 CAMEROUN	2213	.	2213	.	.	.	.	.	.	.
318 CONGO	128	.	128	.	.	.	.	.	.	.
330 ANGOLA	317	317	.	.	.	.	.	.	.	.
373 MAURICE	113	.	.	.	16	.	95	.	.	.
390 AFR. DU SUD	486	.	.	.	.	77	409	.	.	.
400 ETATS-UNIS	23175	4670	6226	.	.	7230	5049	.	.	.
404 CANADA	3262	.	119	.	.	2364	779	.	.	.
458 GUADELOUPE	436	.	436	.	.	.	.	.	.	.
462 MARTINIQUE	161	.	161	.	.	.	.	.	.	.
484 VENEZUELA	3756	2355	.	.	.	1401	.	.	.	.
520 PARAGUAY	157	.	.	.	.	157	.	.	.	.
612 IRAK	1318	.	.	.	2	428	888	.	.	.
624 ISRAEL	971	260	.	.	.	711	.	.	.	.
632 ARABIE SAOUD	3215	1227	308	.	.	128	1552	.	.	.
636 KOWEIT	826	.	.	.	.	766	60	.	.	.
640 BAHREIN	278	77	.	.	.	.	201	.	.	.
647 EMIRATS ARAB	237	.	.	.	.	169	68	.	.	.
649 OMAN	643	643	.	.	.	.	.	.	.	.
706 SINGAPOUR	236	.	.	.	.	236	.	.	.	.
809 N. CALEDONIE	115	.	115	.	.	.	.	.	.	.
822 POLYNESIE FR	224	.	224	.	.	.	.	.	.	.
1000 M O N D E	**128308**	**26021**	**39819**	**377**	**1390**	**47418**	**13133**	**105**	**44**	**1**
1010 INTRA-CE	**54521**	**11115**	**13715**	**97**	**1348**	**27027**	**1082**	**105**	**32**	.
1011 EXTRA-CE	**73785**	**14905**	**26104**	**281**	**42**	**20390**	**12051**	.	**12**	.
1020 CLASSE 1	34915	7370	8744	4	4	12541	6240	.	12	.
1021 A E L E	7408	2651	2261	3	.	2478	3	.	12	.
1030 CLASSE 2	36531	7536	17360	276	30	5518	5811	.	.	.
1031 ACP (63)	7376	1792	5288	74	18	109	95	.	.	.
1040 CLASSE 3	2340	.	.	.	8	2332	.	.	.	.
7312 HOOP AND STRIP, OF IRON OR STEEL, HOT-ROLLED OR COLD-ROLLED										
BANDSTAHL, WARM ODER KALT GEWALZT										
7312.11 'ELECTRICAL' HOOP AND STRIP OF IRON OR STEEL, NOT FURTHER WORKED THAN HOT-ROLLED										
ELEKTROBANDSTAHL, NUR WARM GEWALZT										
001 FRANCE	107	.	.	41	9	11	46	.	.	.
002 BELG.-LUXBG.	365	2	.	.	.	.	363	.	.	.
004 RF ALLEMAGNE	207	.	27	167	13	.	.	.	.	.
036 SUISSE	274	.	.	254	.	.	2	.	18	.
048 YOUGOSLAVIE	206	.	.	206	.	.	.	.	.	.
056 U.R.S.S.	525	.	.	525	.	.	.	.	.	.
508 BRESIL	126	.	.	.	.	.	126	.	.	.
1000 M O N D E	**2159**	**5**	**33**	**1286**	**22**	**12**	**629**	.	**172**	.
1010 INTRA-CE	**755**	**2**	**33**	**210**	**22**	**11**	**477**	.	.	.
1011 EXTRA-CE	**1403**	**3**	.	**1075**	.	**1**	**152**	.	**172**	.
1020 CLASSE 1	713	3	.	535	.	1	2	.	172	.
1021 A E L E	494	.	.	320	.	.	2	.	172	.
1030 CLASSE 2	165	.	.	15	.	.	150	.	.	.
1040 CLASSE 3	525	.	.	525	.	.	.	.	.	.
7312.19 HOOP AND STRIP OF IRON OR STEEL, OTHER THAN 'ELECTRICAL', NOT FURTHER WORKED THAN HOT-ROLLED										
BANDSTAHL, NUR WARM GEWALZT, KEIN ELEKTROBANDSTAHL										
001 FRANCE	43120	18127	.	5080	681	18551	681	.	.	.
002 BELG.-LUXBG.	26511	14080	11843	196	325	.	66	.	1	.
003 PAYS-BAS	16873	10648	105	22	.	5902	196	.	.	.
004 RF ALLEMAGNE	74252	.	12430	1765	19808	38292	1932	.	15	10
005 ITALIE	19515	7755	11009	.	4	493	254	.	.	.
006 ROYAUME-UNI	10239	5271	216	1237	164	3323	.	28	.	.
007 IRLANDE	870	558	.	.	.	.	312	.	.	.
008 DANEMARK	6220	5019	.	.	36	656	509	.	.	.
009 GRECE	2714	854	1694	.	.	111	55	.	.	.
028 NORVEGE	4420	1680	184	.	1774	561	213	.	8	.
030 SUEDE	14260	12138	502	.	835	520	187	.	78	.
032 FINLANDE	461	292	.	.	.	160	9	.	.	.
036 SUISSE	48169	28779	11565	761	3334	3730	.	.	.	.
038 AUTRICHE	5753	3028	91	1697	8	808	121	.	.	.
040 PORTUGAL	6727	2616	1553	30	.	2215	313	.	.	.
042 ESPAGNE	16437	10603	2364	1936	754	100	680	.	.	.
048 YOUGOSLAVIE	5395	5088	5	296	.	6	.	.	.	.
052 TURQUIE	241	181	.	27	.	33	.	.	.	.
056 U.R.S.S.	9963	8459	1115	309	.	.	80	.	.	.
060 POLOGNE	263	256	.	.	.	.	7	.	.	.
062 TCHECOSLOVAQ	584	584	.	.	.	.	.	.	.	.

Bestimmung / Destination / Nimexe	Mengen 1000 kg									Quantités
	EUR 10	Deutschland	France	Italia	Nederland	Belg.-Lux.	UK	Ireland	Danmark	Ἑλλάδα
7312.19										
064 HUNGARY	1032	987	.	45	.	.	.	.	.	.
066 ROMANIA	140	140	.	.	.	.	.	.	.	.
204 MOROCCO	1120	588	252	61	.	219	.	.	.	.
208 ALGERIA	2062	434	8	.	1088	410	122	.	.	.
212 TUNISIA	2438	168	1840	430	.	.	.	.	.	.
216 LIBYA	2265	2255	.	.	.	10	.	.	.	.
220 EGYPT	369	45	15	105	25	178	1	.	.	.
272 IVORY COAST	182	127	55	.	.	.	.	.	.	.
276 GHANA	307	307	.	.	.	.	.	.	.	.
288 NIGERIA	1724	703	56	.	.	.	965	.	.	.
302 CAMEROON	1375	21	1354	.	.	.	.	.	.	.
322 ZAIRE	307	237	.	16	.	54	.	.	.	.
346 KENYA	417	416	.	.	.	.	1	.	.	.
390 SOUTH AFRICA	225	184	1	.	.	.	40	.	.	.
400 USA	10070	8923	562	.	1	344	240	.	.	.
404 CANADA	162	68	30	.	1	25	38	.	.	.
412 MEXICO	3112	3112	.	.	.	.	.	.	.	.
424 HONDURAS	518	.	518	.	.	.	.	.	.	.
428 EL SALVADOR	271	261	.	.	.	10	.	.	.	.
464 JAMAICA	270	.	.	.	.	66	204	.	.	.
508 BRAZIL	534	377	.	.	.	.	157	.	.	.
600 CYPRUS	4990	.	.	.	.	204	757	.	.	4029
604 LEBANON	1216	72	55	1016	.	69	4	.	.	.
608 SYRIA	812	797	5	.	.	10	.	.	.	.
612 IRAQ	4520	4487	.	.	25	8	.	.	.	.
616 IRAN	13484	8763	.	20	.	196	4505	.	.	.
624 ISRAEL	106	50	.	29	.	16	11	.	.	.
632 SAUDI ARABIA	212	30	12	127	.	25	18	.	.	.
662 PAKISTAN	2660	2650	.	.	.	.	10	.	.	.
664 INDIA	1997	411	.	.	.	.	1586	.	.	.
669 SRI LANKA	367	.	.	.	.	.	367	.	.	.
680 THAILAND	566	436	.	18	.	.	112	.	.	.
700 INDONESIA	61	.	34	27	.	.	.	.	.	.
720 CHINA	3704	1498	108	.	.	2098	.	.	.	.
1000 W O R L D	**938256**	**391438**	**168801**	**31834**	**75988**	**244520**	**21314**	**29**	**291**	**4041**
1010 INTRA-EC	**554120**	**152344**	**111668**	**18191**	**54059**	**209654**	**8129**	**29**	**34**	**12**
1011 EXTRA-EC	**384135**	**239094**	**57134**	**13643**	**21927**	**34866**	**13185**	**.**	**257**	**4029**
1020 CLASS 1	300585	184316	49545	10963	20787	30893	3828	.	253	.
1021 EFTA COUNTR.	233316	134211	42639	5850	18648	30050	1667	.	251	.
1030 CLASS 2	49827	27445	4314	1882	1140	1875	9142	.	.	4029
1031 ACP (63)	5026	2060	1502	41	.	197	1226	.	.	.
1040 CLASS 3	33721	27333	3275	796	.	2098	216	.	3	.
7312.21 HOOP AND STRIP OF IRON OR STEEL IN COILS FOR MANUFACTURE OF TINPLATE, NOT FURTHER WORKED THAN COLD-ROLLED										
FEUILLARDS, SIMPL.LAMINES A FROID,EN ROULEAUX,POUR FER-BLANC										
001 FRANCE	382	.	.	16	1	22	343	.	.	.
002 BELG.-LUXBG.	557	14	542	.	1	.	.	.	.	.
004 FR GERMANY	160	.	.	150	10	.	.	.	.	.
608 SYRIA	279	261	.	18	.	.	.	.	.	.
1000 W O R L D	**2504**	**423**	**948**	**331**	**36**	**48**	**713**	**4**	**1**	**.**
1010 INTRA-EC	**1415**	**154**	**586**	**166**	**21**	**25**	**459**	**4**	**.**	**.**
1011 EXTRA-EC	**1088**	**269**	**361**	**165**	**15**	**23**	**254**	**.**	**1**	**.**
1020 CLASS 1	358	9	1	112	12	20	203	.	1	.
1021 EFTA COUNTR.	211	3	.	52	12	20	123	.	1	.
1030 CLASS 2	639	261	286	35	3	3	51	.	.	.
1031 ACP (63)	315	.	266	17	.	3	29	.	.	.
7312.25 'ELECTRICAL' HOOP AND STRIP OF IRON OR STEEL, NOT FURTHER WORKED THAN COLD-ROLLED										
FEUILLARDS, SIMPL. LAMINES A FROID, MAGNETIQUES										
001 FRANCE	24571	12101	.	1883	13	4816	5755	.	3	.
002 BELG.-LUXBG.	1034	984	50	.	.	.	.	.	.	.
003 NETHERLANDS	6487	6387	.	.	.	.	100	.	.	.
004 FR GERMANY	9547	.	5962	167	.	2318	1100	.	.	.
005 ITALY	23591	1983	18913	.	.	387	2308	.	.	.
006 UTD. KINGDOM	6570	2324	4246	.	.	.	.	.	.	.
008 DENMARK	1402	1367	25	.	.	.	10	.	.	.
009 GREECE	371	245	10	94	.	.	22	.	.	.
030 SWEDEN	1125	1118	.	.	.	.	4	.	3	.
032 FINLAND	2794	1300	.	.	.	1493	1	.	.	.
036 SWITZERLAND	2875	2648	79	29	.	6	111	.	2	.
038 AUSTRIA	2603	2603	.	.	.	.	.	.	.	.
040 PORTUGAL	1292	359	.	115	.	.	818	.	.	.
042 SPAIN	1805	910	866	29	.	.	.	.	.	.
048 YUGOSLAVIA	4433	1717	279	2437	.	.	.	.	.	.
056 SOVIET UNION	4206	4206	.	.	.	.	.	.	.	.
068 BULGARIA	1922	1922	.	.	.	.	.	.	.	.
220 EGYPT	887	887	.	.	.	.	.	.	.	.
480 COLOMBIA	234	210	.	24	.	.	.	.	.	.
508 BRAZIL	127	.	.	.	.	.	127	.	.	.
608 SYRIA	1210	1210	.	.	.	.	.	.	.	.

Bestimmung / Destination / Nimexe	Werte 1000 ECU									Valeurs
	EUR 10	Deutschland	France	Italia	Nederland	Belg.-Lux.	UK	Ireland	Danmark	Ἑλλάδα
7312.19										
064 HONGRIE	468	447	.	21	.	.	.	.	.	.
066 ROUMANIE	113	113	.	.	.	.	.	.	.	.
204 MAROC	438	214	100	43	.	81	.	.	.	.
208 ALGERIE	630	177	17	.	277	122	37	.	.	.
212 TUNISIE	829	62	606	161	.	.	.	.	.	.
216 LIBYE	702	699	.	.	.	3	.	.	.	.
220 EGYPTE	195	27	9	82	10	67	.	.	.	.
272 COTE IVOIRE	110	79	31	.	.	.	.	.	.	.
276 GHANA	191	191	.	.	.	.	.	.	.	.
288 NIGERIA	946	277	17	.	.	.	652	.	.	.
302 CAMEROUN	576	14	562	.	.	.	.	.	.	.
322 ZAIRE	162	117	.	24	.	21	.	.	.	.
346 KENYA	158	156	.	.	.	.	2	.	.	.
390 AFR. DU SUD	166	111	2	2	.	.	51	.	.	.
400 ETATS-UNIS	5192	4580	213	.	2	106	291	.	.	.
404 CANADA	136	38	10	.	2	8	78	.	.	.
412 MEXIQUE	1377	1377	.	.	.	.	.	.	.	.
424 HONDURAS	144	.	144	.	.	.	.	.	.	.
428 EL SALVADOR	137	134	.	.	.	3	.	.	.	.
464 JAMAIQUE	154	.	.	.	.	19	135	.	.	.
508 BRESIL	596	458	.	.	.	.	138	.	.	.
600 CHYPRE	1508	.	.	.	.	54	264	.	.	1190
604 LIBAN	354	23	16	285	.	25	5	.	.	.
608 SYRIE	248	244	1	.	.	3	.	.	.	.
612 IRAK	1391	1385	.	.	4	2	.	.	.	.
616 IRAN	5098	3689	.	17	.	56	1336	.	.	.
624 ISRAEL	101	24	.	67	.	5	5	.	.	.
632 ARABIE SAOUD	195	12	13	135	.	8	27	.	.	.
662 PAKISTAN	995	985	.	.	.	.	10	.	.	.
664 INDE	648	185	.	.	.	.	463	.	.	.
669 SRI LANKA	175	1	.	.	.	.	174	.	.	.
680 THAILANDE	228	198	.	8	.	.	22	.	.	.
700 INDONESIE	116	.	97	19	.	.	.	.	.	.
720 CHINE	1183	562	37	.	.	584	.	.	.	.
1000 M O N D E	**339577**	**152976**	**56622**	**14268**	**28024**	**76780**	**9567**	**28**	**112**	**1200**
1010 INTRA-CE	**200315**	**62313**	**37297**	**8301**	**21017**	**67329**	**4005**	**28**	**15**	**10**
1011 EXTRA-CE	**139261**	**90663**	**19325**	**5967**	**7007**	**9451**	**5562**	**.**	**98**	**1190**
1020 CLASSE 1	107482	69138	16489	4760	6712	8268	2024	.	91	.
1021 A E L E	79816	48533	13895	2489	5953	7995	862	.	89	.
1030 CLASSE 2	19188	11091	1683	878	295	599	3451	.	1	1190
1031 ACP (63)	2529	954	636	45	1	70	823	.	.	.
1040 CLASSE 3	12592	10434	1153	330	.	584	87	.	4	.
7312.21 HOOP AND STRIP OF IRON OR STEEL IN COILS FOR MANUFACTURE OF TINPLATE, NOT FURTHER WORKED THAN COLD-ROLLED										
BANDSTAHL, NUR KALT GEWALZT, IN ROLLEN, ZU WEISSBAND										
001 FRANCE	179	.	.	13	1	7	158	.	.	.
002 BELG.-LUXBG.	253	3	248	.	2	.	.	.	.	.
004 RF ALLEMAGNE	109	.	.	103	6	.	.	.	.	.
608 SYRIE	115	101	.	14	.	.	.	.	.	.
1000 M O N D E	**1347**	**168**	**450**	**248**	**59**	**19**	**400**	**1**	**2**	**.**
1010 INTRA-CE	**708**	**59**	**264**	**115**	**40**	**8**	**221**	**1**	**.**	**.**
1011 EXTRA-CE	**639**	**109**	**186**	**133**	**19**	**11**	**179**	**.**	**2**	**.**
1020 CLASSE 1	248	7	3	79	14	7	136	.	2	.
1021 A E L E	152	3	.	37	14	7	89	.	2	.
1030 CLASSE 2	342	101	145	45	5	3	43	.	.	.
1031 ACP (63)	184	.	128	31	.	3	22	.	.	.
7312.25 'ELECTRICAL' HOOP AND STRIP OF IRON OR STEEL, NOT FURTHER WORKED THAN COLD-ROLLED										
ELEKTROBANDSTAHL, NUR KALT GEWALZT										
001 FRANCE	11390	6153	.	905	4	2070	2255	.	3	.
002 BELG.-LUXBG.	447	430	17	.	.	.	.	.	.	.
003 PAYS-BAS	3656	3591	.	.	.	.	65	.	.	.
004 RF ALLEMAGNE	4880	.	2971	97	.	1226	586	.	.	.
005 ITALIE	11338	976	8917	.	.	394	1049	.	.	.
006 ROYAUME-UNI	3248	1494	1754	.	.	.	.	.	.	.
008 DANEMARK	844	828	13	.	.	.	3	.	.	.
009 GRECE	195	134	3	49	.	.	9	.	.	.
030 SUEDE	649	644	.	.	.	.	3	.	2	.
032 FINLANDE	1562	835	.	.	.	725	2	.	.	.
036 SUISSE	1735	1616	46	14	.	4	53	.	2	.
038 AUTRICHE	1447	1447	.	.	.	.	.	.	.	.
040 PORTUGAL	1060	233	.	81	.	.	746	.	.	.
042 ESPAGNE	1026	484	522	18	.	.	2	.	.	.
048 YOUGOSLAVIE	2775	1055	157	1563	.	.	.	.	.	.
056 U.R.S.S.	2128	2128	.	.	.	.	.	.	.	.
068 BULGARIE	1009	1009	.	.	.	.	.	.	.	.
220 EGYPTE	552	552	.	.	.	.	.	.	.	.
480 COLOMBIE	131	117	.	14	.	.	.	.	.	.
508 BRESIL	175	.	.	.	.	.	175	.	.	.
608 SYRIE	699	699	.	.	.	.	.	.	.	.

Bestimmung Destination / Nimexe	Mengen 1000 kg Quantités									
	EUR 10	Deutschland	France	Italia	Nederland	Belg.-Lux.	UK	Ireland	Danmark	Ελλάδα
7312.25										
616 IRAN	3588	3479	.	.	.	.	109	.	.	.
624 ISRAEL	874	841	.	33	.	.	.	.	.	.
664 INDIA	672	426	.	.	.	246	.	.	.	.
680 THAILAND	627	522	.	.	.	.	105	.	.	.
720 CHINA	411	.	.	.	.	.	411	.	.	.
1000 W O R L D	**105862**	**49888**	**30689**	**4876**	**16**	**9275**	**11110**	.	**8**	.
1010 INTRA-EC	**73656**	**25391**	**29207**	**2143**	**13**	**7520**	**9379**	.	**3**	.
1011 EXTRA-EC	**32207**	**24497**	**1483**	**2732**	**3**	**1755**	**1731**	.	**6**	.
1020 CLASS 1	17037	10727	1242	2610	3	1499	951	.	5	.
1021 EFTA COUNTR.	10689	8030	79	143	.	1499	933	.	5	.
1030 CLASS 2	8594	7642	241	86	.	256	368	.	1	.
1040 CLASS 3	6575	6128	.	36	.	.	411	.	.	.
7312.29 HOOP AND STRIP OF IRON OR STEEL, NEITHER 'ELECTRICAL' NOR IN COILS FOR TINPLATE, NOT FURTHER WORKED THAN COLD-ROLLED										
FEUILLARDS, SIMPL. LAMINES A FROID, AUTRES QUE MAGNETIQUES ET POUR FER-BLANC										
001 FRANCE	69136	51036	.	6242	1325	9138	349	.	1046	.
002 BELG.-LUXBG.	36456	19579	12248	196	4412	.	21	.	.	.
003 NETHERLANDS	66148	49448	822	533	.	15323	.	2	20	.
004 FR GERMANY	83554	.	39352	2472	5170	34227	367	27	1939	.
005 ITALY	29102	13364	6868	.	1365	7354	151	.	.	.
006 UTD. KINGDOM	42690	30635	1151	366	457	3210	.	88	6783	.
007 IRELAND	7878	2440	19	.	3	.	5416	.	.	.
008 DENMARK	8472	7966	315	.	117	24	50	.	.	.
009 GREECE	3313	3130	35	119	.	27	2	.	.	.
028 NORWAY	3218	1755	1	.	.	937	19	.	506	.
030 SWEDEN	31906	8377	1788	.	3573	7534	528	.	10106	.
032 FINLAND	1723	1420	1	.	19	.	283	.	.	.
036 SWITZERLAND	13590	9163	2734	513	3	555	57	.	565	.
038 AUSTRIA	26281	25263	13	832	.	166	7	.	.	.
040 PORTUGAL	2636	1728	175	145	.	530	58	.	.	.
042 SPAIN	6532	2558	1970	1186	539	249	30	.	.	.
046 MALTA	216	22	.	194	.	.	.	.	.	.
048 YUGOSLAVIA	14645	8050	1519	4517	31	.	.	.	.	528
052 TURKEY	1162	822	.	.	.	.	340	.	.	.
056 SOVIET UNION	71482	55370	7663	3586	.	2526	2335	.	.	.
060 POLAND	3591	3418	1	9	.	99	63	.	1	.
062 CZECHOSLOVAK	996	944	.	52	.	.	.	.	.	.
064 HUNGARY	1883	815	82	986	.	.	.	.	.	.
066 ROMANIA	4366	3988	184	193	.	1	.	.	.	.
068 BULGARIA	8370	5758	.	2612	.	.	.	.	.	.
070 ALBANIA	676	484	.	30	.	.	.	.	.	162
204 MOROCCO	4022	36	3351	206	.	429	.	.	.	.
208 ALGERIA	4215	2164	1637	.	.	406	8	.	.	.
212 TUNISIA	430	10	367	53	.	.	.	.	.	.
216 LIBYA	151	2	.	149	.	.	.	.	.	.
220 EGYPT	610	534	8	62	.	6	.	.	.	.
272 IVORY COAST	1489	447	483	530	.	29	.	.	.	.
288 NIGERIA	414	75	63	2	35	239	.	.	.	.
322 ZAIRE	190	16	15	12	.	131	5	.	11	.
328 BURUNDI	668	.	.	.	.	668	.	.	.	.
346 KENYA	300	51	237	.	.	.	12	.	.	.
390 SOUTH AFRICA	644	572	.	.	.	.	72	.	.	.
400 USA	6841	4713	2027	21	36	.	26	18	.	.
404 CANADA	499	366	.	22	.	.	111	.	.	.
412 MEXICO	489	420	.	.	.	64	5	.	.	.
500 ECUADOR	179	73	.	16	.	90	.	.	.	.
508 BRAZIL	176	174	.	2	.	.	.	.	.	.
600 CYPRUS	2645	5	.	26	.	.	.	.	.	2614
604 LEBANON	191	15	176	.	.	.	.	.	.	.
608 SYRIA	7187	113	271	7	.	.	.	.	.	6796
612 IRAQ	1374	616	254	.	.	504	.	.	.	.
616 IRAN	11295	10512	106	26	.	651	.	.	.	.
624 ISRAEL	2196	1962	.	35	.	171	11	.	.	17
632 SAUDI ARABIA	614	359	44	209	2	.	.	.	.	.
640 BAHRAIN	278	278	.	.	.	.	.	.	.	.
647 U.A.EMIRATES	202	147	1	.	.	.	54	.	.	.
656 SOUTH YEMEN	113	113	.	.	.	.	.	.	.	.
662 PAKISTAN	1506	1489	.	.	.	.	17	.	.	.
664 INDIA	3124	2518	296	.	.	295	15	.	.	.
666 BANGLADESH	90	63	24	3	.	.	.	.	.	.
669 SRI LANKA	176	72	.	.	.	13	91	.	.	.
676 BURMA	165	165	.	.	.	.	.	.	.	.
700 INDONESIA	148	148	.	.	.	.	.	.	.	.
706 SINGAPORE	748	747	.	1	.	.	.	.	.	.
708 PHILIPPINES	112	112	.	.	.	.	.	.	.	.
720 CHINA	17637	16462	699	476	.	.	.	.	.	.
728 SOUTH KOREA	411	410	1	.	.	.	.	.	.	.
740 HONG KONG	132	130	.	2	.	.	.	.	.	.
800 AUSTRALIA	344	313	17	14	.	.	.	.	.	.
1000 W O R L D	**615059**	**355174**	**87475**	**26751**	**17097**	**86560**	**10771**	**134**	**20979**	**10118**
1010 INTRA-EC	**346745**	**177599**	**60809**	**9927**	**12848**	**69302**	**6356**	**116**	**9788**	.
1011 EXTRA-EC	**268314**	**177576**	**26666**	**16824**	**4249**	**17258**	**4415**	**18**	**11191**	**10117**

Bestimmung Destination / Nimexe	Werte 1000 ECU Valeurs									
	EUR 10	Deutschland	France	Italia	Nederland	Belg.-Lux.	UK	Ireland	Danmark	Ελλάδα
7312.25										
616 IRAN	2238	2178	.	.	.	.	60	.	.	.
624 ISRAEL	480	449	.	31	.	.	.	.	.	.
664 INDE	451	224	.	.	.	227	.	.	.	.
680 THAILANDE	326	314	.	.	.	.	12	.	.	.
720 CHINE	208	.	.	.	.	.	208	.	.	.
1000 M O N D E	**55091**	**27709**	**14539**	**2822**	**5**	**4653**	**5347**	.	**16**	.
1010 INTRA-CE	**36082**	**13810**	**13676**	**1051**	**4**	**3690**	**4048**	.	**3**	.
1011 EXTRA-CE	**19010**	**14099**	**863**	**1771**	**1**	**963**	**1300**	.	**13**	.
1020 CLASSE 1	10359	6390	730	1675	1	729	830	.	4	.
1021 A E L E	6457	4779	46	95	.	729	804	.	4	.
1030 CLASSE 2	5286	4573	134	74	.	234	262	.	9	.
1040 CLASSE 3	3367	3137	.	22	.	.	208	.	.	.
7312.29 HOOP AND STRIP OF IRON OR STEEL, NEITHER 'ELECTRICAL' NOR IN COILS FOR TINPLATE, NOT FURTHER WORKED THAN COLD-ROLLED										
BANDSTAHL, NUR KALT GEWALZT, KEIN ELEKTROBANDSTAHL UND NICHT ZUM HERST.VON WEISSBAND										
001 FRANCE	39993	31371	.	3147	525	4158	164	.	628	.
002 BELG.-LUXBG.	19955	11540	6079	155	2171	.	10	.	.	.
003 PAYS-BAS	43383	31522	445	234	.	11166	.	4	12	.
004 RF ALLEMAGNE	36743	.	17834	1363	2241	14212	153	13	927	.
005 ITALIE	12293	6817	2166	.	337	2907	66	.	.	.
006 ROYAUME-UNI	29342	23071	997	249	223	1468	.	42	3292	.
007 IRLANDE	4047	1522	11	.	1	.	2513	.	.	.
008 DANEMARK	4962	4688	183	.	56	11	24	.	.	.
009 GRECE	1741	1557	65	106	.	13	.	.	.	.
028 NORVEGE	1754	1090	2	.	.	451	10	.	201	.
030 SUEDE	14737	4972	705	3	1481	2815	266	.	4495	.
032 FINLANDE	1041	896	1	.	8	.	136	.	.	.
036 SUISSE	8398	6305	1314	237	5	225	33	.	278	.
038 AUTRICHE	14918	14398	12	435	.	63	10	.	.	.
040 PORTUGAL	1772	1357	117	64	.	193	41	.	.	.
042 ESPAGNE	4290	1985	1312	602	276	100	15	.	.	.
046 MALTE	137	19	.	118	.	.	.	.	.	.
048 YOUGOSLAVIE	9632	5624	960	2825	17	.	.	.	.	206
052 TURQUIE	868	732	1	.	.	135	.	.	.	.
056 U.R.S.S.	40929	33355	3698	1651	.	1004	1221	.	.	.
060 POLOGNE	2302	2117	1	7	.	148	29	.	.	.
062 TCHECOSLOVAQ	574	545	.	29	.	.	.	.	.	.
064 HONGRIE	1104	514	54	536	.	.	.	.	.	.
066 ROUMANIE	3629	3249	122	256	.	2	.	.	.	.
068 BULGARIE	4539	3296	.	1243	.	.	.	.	.	.
070 ALBANIE	365	285	.	18	.	.	.	.	.	62
204 MAROC	1892	20	1520	168	.	184	.	.	.	.
208 ALGERIE	2393	1333	869	.	.	188	3	.	.	.
212 TUNISIE	210	7	171	32	.	.	.	.	.	.
216 LIBYE	146	4	.	142	.	.	.	.	.	.
220 EGYPTE	403	340	8	53	.	2	.	.	.	.
272 COTE IVOIRE	944	301	370	251	.	22	.	.	.	.
288 NIGERIA	849	44	40	2	21	742	.	.	.	.
322 ZAIRE	135	13	9	18	.	80	7	.	8	.
328 BURUNDI	275	.	.	.	.	275	.	.	.	.
346 KENYA	137	29	106	.	.	.	2	.	.	.
390 AFR. DU SUD	613	518	1	.	.	.	94	.	.	.
400 ETATS-UNIS	5327	4254	991	17	20	.	34	11	.	.
404 CANADA	386	284	.	17	.	.	85	.	.	.
412 MEXIQUE	455	414	.	.	.	32	9	.	.	.
500 EQUATEUR	110	50	.	26	.	34	.	.	.	.
508 BRESIL	305	299	.	6	.	.	.	.	.	.
600 CHYPRE	919	4	.	14	.	.	.	.	.	901
604 LIBAN	107	9	98	.	.	.	.	.	.	.
608 SYRIE	2427	71	121	14	.	.	.	.	.	2221
612 IRAK	808	382	232	.	.	194	.	.	.	.
616 IRAN	7152	6829	40	68	.	215	.	.	.	.
624 ISRAEL	1611	1456	.	67	.	71	5	.	.	12
632 ARABIE SAOUD	417	272	34	109	2	.	.	.	.	.
640 BAHREIN	167	167	.	.	.	.	.	.	.	.
647 EMIRATS ARAB	146	119	1	.	.	.	26	.	.	.
656 YEMEN DU SUD	110	110	.	.	.	.	.	.	.	.
662 PAKISTAN	526	506	.	.	.	.	20	.	.	.
664 INDE	1881	1750	73	.	.	46	12	.	.	.
666 BANGLA DESH	154	38	24	92	.	.	.	.	.	.
669 SRI LANKA	118	68	.	.	.	6	44	.	.	.
676 BIRMANIE	152	152	.	.	.	.	.	.	.	.
700 INDONESIE	163	163	.	.	.	.	.	.	.	.
706 SINGAPOUR	632	628	.	4	.	.	.	.	.	.
708 PHILIPPINES	142	142	.	.	.	.	.	.	.	.
720 CHINE	10436	9802	360	274	.	.	.	.	.	.
728 COREE DU SUD	280	276	4	.	.	.	.	.	.	.
740 HONG-KONG	111	108	.	3	.	.	.	.	.	.
800 AUSTRALIE	355	327	13	12	.	.	3	.	.	.
1000 M O N D E	**348800**	**225141**	**41492**	**14739**	**7391**	**41403**	**5317**	**70**	**9845**	**3402**
1010 INTRA-CE	**192459**	**112088**	**27781**	**5253**	**5554**	**33935**	**2930**	**59**	**4859**	.
1011 EXTRA-CE	**156341**	**113053**	**13711**	**9488**	**1837**	**7469**	**2387**	**11**	**4986**	**3401**

Bestimmung Destination / Nimexe	Mengen 1000 kg: EUR 10	Deutschland	France	Italia	Nederland	Belg.-Lux.	UK	Ireland	Danmark	Ελλάδα
7312.29										
1020 CLASS 1	110387	65223	10244	7443	4210	10007	1537	18	11177	528
1021 EFTA COUNTR.	79492	47802	4711	1490	3605	9757	951	.	11176	.
1030 CLASS 2	48770	25052	7793	1437	39	4528	480	.	14	9427
1031 ACP (63)	4006	819	1146	549	37	1425	19	.	11	.
1040 CLASS 3	109157	87301	8629	7944	.	2723	2397	.	1	162
7312.30 HOOP AND STRIP OF IRON OR STEEL, SILVERED, GILDED OR PLATINUM-PLATED										
FEUILLARDS ARGENTES, DORES OU PLATINES										
001 FRANCE	1946	.	.	1946	.	.	.	.	.	.
1000 W O R L D	**2161**	.	.	**2031**	**4**	**19**	**107**	.	.	.
1010 INTRA-EC	**2070**	.	.	**2024**	**4**	**19**	**23**	.	.	.
1011 EXTRA-EC	**91**	.	.	**7**	.	.	**84**	.	.	.
1020 CLASS 1	91	.	.	7	.	.	84	.	.	.
7312.40 HOOP AND STRIP OF IRON OR STEEL, ENAMELLED										
FEUILLARDS EMAILLES										
632 SAUDI ARABIA	80	.	.	63	.	.	.	.	17	.
1000 W O R L D	**516**	.	**7**	**301**	**66**	**7**	**118**	.	**17**	.
1010 INTRA-EC	**164**	.	.	**72**	**66**	.	**26**	.	.	.
1011 EXTRA-EC	**352**	.	**7**	**229**	.	**7**	**92**	.	**17**	.
1030 CLASS 2	193	.	7	102	.	7	60	.	17	.
1031 ACP (63)	37	.	7	.	.	.	30	.	.	.
7312.51 TINPLATE FROM HOOP AND STRIP OF IRON OR STEEL										
FER-BLANC										
001 FRANCE	2162	2058	.	23	.	24	57	.	.	.
002 BELG.-LUXBG.	1594	1481	67	.	46	.	.	.	.	.
003 NETHERLANDS	1860	1860	.	.	.	.	.	.	.	.
004 FR GERMANY	1030	.	757	.	7	166	100	.	.	.
005 ITALY	4889	3530	148	.	.	932	279	.	.	.
006 UTD. KINGDOM	1957	1923	.	.	.	.	.	14	20	.
008 DENMARK	5099	3216	.	.	.	.	1883	.	.	.
009 GREECE	179	70	109	.	.	.	.	.	.	.
028 NORWAY	480	480	.	.	.	.	.	.	.	.
030 SWEDEN	283	242	.	.	.	.	41	.	.	.
032 FINLAND	211	202	.	.	.	.	9	.	.	.
036 SWITZERLAND	1890	1747	73	51	.	.	19	.	.	.
038 AUSTRIA	1817	1512	.	.	.	305	.	.	.	.
042 SPAIN	1526	890	537	.	.	.	99	.	.	.
048 YUGOSLAVIA	786	786	.	.	.	.	.	.	.	.
052 TURKEY	155	155	.	.	.	.	.	.	.	.
060 POLAND	182	91	91	.	.	.	.	.	.	.
062 CZECHOSLOVAK	168	168	.	.	.	.	.	.	.	.
204 MOROCCO	775	139	218	.	.	418	.	.	.	.
208 ALGERIA	201	201	.	.	.	.	.	.	.	.
272 IVORY COAST	162	140	22	.	.	.	.	.	.	.
346 KENYA	387	359	.	.	.	.	28	.	.	.
390 SOUTH AFRICA	649	649	.	.	.	.	.	.	.	.
400 USA	12109	12109	.	.	.	.	.	.	.	.
412 MEXICO	454	454	.	.	.	.	.	.	.	.
416 GUATEMALA	122	122	.	.	.	.	.	.	.	.
436 COSTA RICA	123	123	.	.	.	.	.	.	.	.
484 VENEZUELA	147	147	.	.	.	.	.	.	.	.
504 PERU	179	179	.	.	.	.	.	.	.	.
528 ARGENTINA	1589	1406	69	.	.	114	.	.	.	.
612 IRAQ	125	125	.	.	.	.	.	.	.	.
616 IRAN	1755	1755	.	.	.	.	.	.	.	.
624 ISRAEL	465	223	19	20	.	30	173	.	.	.
632 SAUDI ARABIA	656	460	.	.	.	.	196	.	.	.
662 PAKISTAN	1338	.	.	.	53	242	1043	.	.	.
664 INDIA	828	6	32	.	.	.	790	.	.	.
706 SINGAPORE	580	580	.	.	.	.	.	.	.	.
720 CHINA	108	50	.	.	.	58	.	.	.	.
1000 W O R L D	**49979**	**40175**	**2247**	**119**	**265**	**2330**	**4808**	**14**	**20**	**1**
1010 INTRA-EC	**18846**	**14137**	**1081**	**23**	**53**	**1122**	**2396**	**14**	**20**	.
1011 EXTRA-EC	**31134**	**26038**	**1166**	**96**	**212**	**1208**	**2413**	.	.	**1**
1020 CLASS 1	19998	18852	613	51	.	305	177	.	.	.
1021 EFTA COUNTR.	4764	4263	76	51	.	305	69	.	.	.
1030 CLASS 2	10443	6654	451	45	212	844	2236	.	.	1
1031 ACP (63)	646	583	22	8	.	.	33	.	.	.
1040 CLASS 3	693	532	103	.	.	58	.	.	.	.
7312.59 TINNED HOOP AND STRIP OF IRON OR STEEL, NOT TINPLATE										
FEUILLARDS ETAMES, AUTRES QUE FER-BLANC										
001 FRANCE	945	35	.	896	.	.	14	.	.	.

Bestimmung Destination / Nimexe	Werte 1000 ECU: EUR 10	Deutschland	France	Italia	Nederland	Belg.-Lux.	UK	Ireland	Danmark	Ελλάδα
7312.29										
1020 CLASSE 1	64330	42829	5429	4330	1813	3865	871	11	4976	206
1021 A E L E	42703	29079	2150	739	1499	3765	496	.	4975	.
1030 CLASSE 2	28045	17009	4048	1143	24	2412	266	.	10	3133
1031 ACP (63)	2949	608	774	274	22	1249	14	.	8	.
1040 CLASSE 3	63966	53214	4235	4013	.	1192	1250	.	.	62
7312.30 HOOP AND STRIP OF IRON OR STEEL, SILVERED, GILDED OR PLATINUM-PLATED										
BANDSTAHL, VERSILBERT, VERGOLDET ODER PLATINIERT										
001 FRANCE	1023	.	.	1023	.	.	.	.	.	.
1000 M O N D E	**1263**	**16**	**1**	**1097**	**8**	**8**	**133**	.	.	.
1010 INTRA-CE	**1135**	**16**	.	**1081**	**8**	**8**	**22**	.	.	.
1011 EXTRA-CE	**129**	.	**1**	**17**	.	.	**111**	.	.	.
1020 CLASSE 1	127	.	.	16	.	.	111	.	.	.
7312.40 HOOP AND STRIP OF IRON OR STEEL, ENAMELLED										
BANDSTAHL, EMAILLIERT										
632 ARABIE SAOUD	196	.	.	119	.	.	.	.	77	.
1000 M O N D E	**604**	.	**77**	**256**	**72**	**26**	**95**	.	**78**	.
1010 INTRA-CE	**129**	.	.	**40**	**72**	.	**17**	.	.	.
1011 EXTRA-CE	**476**	.	**77**	**217**	.	**26**	**78**	.	**78**	.
1030 CLASSE 2	393	.	77	160	.	26	53	.	77	.
1031 ACP (63)	103	.	77	.	.	.	26	.	.	.
7312.51 TINPLATE FROM HOOP AND STRIP OF IRON OR STEEL										
WEISSBAND										
001 FRANCE	2278	2214	.	14	1	12	37	.	.	.
002 BELG.-LUXBG.	1420	1400	13	.	7	.	.	.	.	.
003 PAYS-BAS	1752	1751	.	.	.	1	.	.	.	.
004 RF ALLEMAGNE	677	.	478	.	5	128	66	.	.	.
005 ITALIE	4450	3746	199	.	.	348	157	.	.	.
006 ROYAUME-UNI	2064	2039	.	.	.	.	.	11	14	.
008 DANEMARK	4108	2697	.	.	.	.	1411	.	.	.
009 GRECE	112	74	38	.	.	.	.	.	.	.
028 NORVEGE	416	416	.	.	.	.	.	.	.	.
030 SUEDE	225	206	.	.	.	.	19	.	.	.
032 FINLANDE	199	187	.	.	.	.	12	.	.	.
036 SUISSE	1638	1530	75	18	.	.	15	.	.	.
038 AUTRICHE	1438	1286	.	.	.	152	.	.	.	.
042 ESPAGNE	1501	916	551	.	.	.	34	.	.	.
048 YOUGOSLAVIE	698	698	.	.	.	.	.	.	.	.
052 TURQUIE	171	171	.	.	.	.	.	.	.	.
060 POLOGNE	164	84	80	.	.	.	.	.	.	.
062 TCHECOSLOVAQ	193	193	.	.	.	.	.	.	.	.
204 MAROC	511	93	147	.	.	271	.	.	.	.
208 ALGERIE	188	188	.	.	.	.	.	.	.	.
272 COTE IVOIRE	170	149	21	.	.	.	.	.	.	.
346 KENYA	406	377	.	.	.	.	29	.	.	.
390 AFR. DU SUD	708	708	.	.	.	.	.	.	.	.
400 ETATS-UNIS	13062	13060	.	.	.	.	2	.	.	.
412 MEXIQUE	492	492	.	.	.	.	.	.	.	.
416 GUATEMALA	116	116	.	.	.	.	.	.	.	.
436 COSTA RICA	130	130	.	.	.	.	.	.	.	.
484 VENEZUELA	130	130	.	.	.	.	.	.	.	.
504 PEROU	210	210	.	.	.	.	.	.	.	.
528 ARGENTINE	1527	1442	47	.	.	38	.	.	.	.
612 IRAK	137	137	.	.	.	.	.	.	.	.
616 IRAN	1273	1273	.	.	.	.	.	.	.	.
624 ISRAEL	387	228	19	21	.	10	109	.	.	.
632 ARABIE SAOUD	461	291	.	.	.	.	170	.	.	.
662 PAKISTAN	232	.	.	.	9	76	147	.	.	.
664 INDE	137	8	8	.	.	.	121	.	.	.
706 SINGAPOUR	779	779	.	.	.	.	.	.	.	.
720 CHINE	131	98	.	.	.	33	.	.	.	.
1000 M O N D E	**45480**	**40025**	**1762**	**125**	**66**	**1083**	**2392**	**11**	**14**	**2**
1010 INTRA-CE	**16886**	**13919**	**727**	**14**	**13**	**488**	**1700**	**11**	**14**	.
1011 EXTRA-CE	**28594**	**26106**	**1035**	**112**	**53**	**594**	**692**	.	.	**2**
1020 CLASSE 1	20161	19260	630	18	.	152	101	.	.	.
1021 A E L E	4003	3708	79	18	.	152	46	.	.	.
1030 CLASSE 2	7759	6294	316	94	53	409	591	.	.	2
1031 ACP (63)	684	606	21	20	.	.	37	.	.	.
1040 CLASSE 3	673	552	88	.	.	33	.	.	.	.
7312.59 TINNED HOOP AND STRIP OF IRON OR STEEL, NOT TINPLATE										
BANDSTAHL, VERZINNT, AUSGEN. WEISSBAND										
001 FRANCE	1733	46	.	1678	.	.	9	.	.	.

Bestimmung Destination / Nimexe	Mengen 1000 kg Quantités: EUR 10	Deutschland	France	Italia	Nederland	Belg.-Lux.	UK	Ireland	Danmark	Ἑλλάδα
7312.59										
002 BELG.-LUXBG.	520	13	278	.	9	.	220	.	.	.
004 FR GERMANY	194	.	.	6	32	.	156	.	.	.
005 ITALY	296	17	90	.	.	.	189	.	.	.
006 UTD. KINGDOM	76	.	27	48	.	.	.	1	.	.
038 AUSTRIA	265	72	.	193	.	.	.	.	.	.
042 SPAIN	593	.	586	.	.	.	7	.	.	.
048 YUGOSLAVIA	482	6	451	25	.	.	.	.	.	.
056 SOVIET UNION	933	.	917	16	.	.	.	.	.	.
060 POLAND	261	.	252	9	.	.	.	.	.	.
288 NIGERIA	362	.	.	.	.	.	362	.	.	.
528 ARGENTINA	116	.	.	116	.	.	.	.	.	.
624 ISRAEL	69	.	.	69	.	.	.	.	.	.
1000 W O R L D	**6336**	**349**	**2908**	**1585**	**56**	**1**	**1436**	**1**	.	.
1010 INTRA-EC	**2201**	**121**	**398**	**950**	**40**	.	**691**	**1**	.	.
1011 EXTRA-EC	**4135**	**228**	**2510**	**635**	**16**	**1**	**745**	.	.	.
1020 CLASS 1	1955	212	1184	314	11	1	233	.	.	.
1021 EFTA COUNTR.	651	206	142	283	1	.	19	.	.	.
1030 CLASS 2	925	16	142	250	5	.	512	.	.	.
1031 ACP (63)	479	.	3	3	.	.	473	.	.	.
1040 CLASS 3	1255	.	1183	72	.	.	.	.	.	.
7312.61 HOOP AND STRIP OF IRON OR STEEL, ELECTROLYTICALLY ZINC-COATED										
FEUILLARDS, ZINGUES ELECTROLYTIQUEMENT										
001 FRANCE	12013	7013	.	25	2	4955	18	.	.	.
002 BELG.-LUXBG.	2305	1298	520	.	433	.	13	.	41	.
003 NETHERLANDS	6822	6104	222	.	.	496	.	.	.	.
004 FR GERMANY	3973	.	563	26	271	3085	19	.	9	.
005 ITALY	2072	1167	866	.	39	.	.	.	.	.
006 UTD. KINGDOM	1776	1264	201	.	11	300	.	.	.	.
008 DENMARK	3681	3636	25	.	.	.	20	.	.	.
028 NORWAY	230	219	.	.	11	.	.	.	.	.
030 SWEDEN	592	472	98	.	10	.	11	.	1	.
032 FINLAND	469	43	17	.	.	.	409	.	.	.
036 SWITZERLAND	512	462	50	.	.	.	.	.	.	.
038 AUSTRIA	1507	1340	64	56	.	47	.	.	.	.
042 SPAIN	167	166	.	1	.	.	.	.	.	.
616 IRAN	630	629	.	.	.	.	1	.	.	.
1000 W O R L D	**37868**	**24377**	**2825**	**353**	**784**	**8896**	**581**	.	**52**	.
1010 INTRA-EC	**32693**	**20508**	**2411**	**50**	**756**	**8835**	**82**	.	**51**	.
1011 EXTRA-EC	**5177**	**3870**	**414**	**303**	**27**	**61**	**500**	.	**2**	.
1020 CLASS 1	3606	2794	248	57	25	57	423	.	2	.
1021 EFTA COUNTR.	3358	2560	248	56	25	47	420	.	2	.
1030 CLASS 2	1423	1031	110	199	2	4	77	.	.	.
1040 CLASS 3	147	45	56	46	.	.	.	.	.	.
7312.63 HOOP AND STRIP OF IRON OR STEEL, ZINC-COATED OTHER THAN ELECTROLYTICALLY										
FEUILLARDS, AUTREMENT ZINGUES QUE ELECTROLYTIQUEMENT										
001 FRANCE	11814	4295	.	134	12	7353	20	.	.	.
002 BELG.-LUXBG.	7239	5438	1429	.	372	.	.	.	.	.
003 NETHERLANDS	27529	14527	2624	2	.	10356	20	.	.	.
004 FR GERMANY	36309	.	22196	220	2666	11190	37	.	.	.
005 ITALY	5025	1983	2527	.	137	303	75	.	.	.
006 UTD. KINGDOM	10378	1965	1693	.	.	6611	.	109	.	.
007 IRELAND	546	117	.	.	.	22	407	.	.	.
008 DENMARK	1660	1335	8	.	293	24	.	.	.	.
009 GREECE	1367	767	156	175	.	269	.	.	.	.
028 NORWAY	715	378	56	.	.	206	17	.	58	.
030 SWEDEN	2016	1787	.	.	.	112	42	.	75	.
032 FINLAND	747	289	54	.	178	219	.	.	7	.
036 SWITZERLAND	1115	809	185	72	.	49	.	.	.	.
038 AUSTRIA	2158	2014	.	70	.	74	.	.	.	.
040 PORTUGAL	689	402	138	.	.	134	15	.	.	.
042 SPAIN	463	335	86	.	.	42	.	.	.	.
048 YUGOSLAVIA	290	290	.	.	.	.	.	.	.	.
064 HUNGARY	219	199	.	20	.	.	.	.	.	.
068 BULGARIA	176	176	.	.	.	.	.	.	.	.
204 MOROCCO	152	118	19	15	.	.	.	.	.	.
216 LIBYA	705	656	.	.	.	48	1	.	.	.
220 EGYPT	1260	50	.	652	.	558	.	.	.	.
288 NIGERIA	166	30	136	.	.	.	.	.	.	.
378 ZAMBIA	159	.	.	.	.	.	159	.	.	.
400 USA	402	141	261	.	.	.	.	.	.	.
604 LEBANON	791	.	205	522	.	64	.	.	.	.
608 SYRIA	1086	1	6	947	.	132	.	.	.	.
612 IRAQ	1833	3	1117	100	.	613	.	.	.	.
616 IRAN	813	483	.	20	.	310	.	.	.	.
628 JORDAN	375	80	.	.	.	295	.	.	.	.
632 SAUDI ARABIA	1268	1030	184	1	53	.	.	.	.	.
1000 W O R L D	**121367**	**40439**	**33336**	**2950**	**3714**	**39718**	**959**	**109**	**142**	.

Bestimmung Destination / Nimexe	Werte 1000 ECU Valeurs: EUR 10	Deutschland	France	Italia	Nederland	Belg.-Lux.	UK	Ireland	Danmark	Ἑλλάδα
7312.59										
002 BELG.-LUXBG.	376	13	322	.	7	.	34	.	.	.
004 RF ALLEMAGNE	219	.	.	6	28	.	184	.	1	.
005 ITALIE	202	13	80	.	.	.	109	.	.	.
006 ROYAUME-UNI	151	.	31	120	.	.	.	.	.	.
038 AUTRICHE	183	71	.	109	.	.	3	.	.	.
042 ESPAGNE	685	.	670	.	.	.	15	.	.	.
048 YOUGOSLAVIE	479	8	449	22	.	.	.	.	.	.
056 U.R.S.S.	866	.	835	31	.	.	.	.	.	.
060 POLOGNE	209	.	195	14	.	.	.	.	.	.
288 NIGERIA	523	.	.	.	.	.	523	.	.	.
528 ARGENTINE	313	.	.	313	.	.	.	.	.	.
624 ISRAEL	154	.	.	154	.	.	.	.	.	.
1000 M O N D E	**7245**	**347**	**2916**	**2630**	**45**	**3**	**1303**	.	**1**	.
1010 INTRA-CE	**2841**	**119**	**438**	**1805**	**35**	.	**443**	.	**1**	.
1011 EXTRA-CE	**4404**	**228**	**2477**	**826**	**10**	**3**	**860**	.	.	.
1020 CLASSE 1	1945	207	1295	202	6	3	232	.	.	.
1021 A E L E	588	198	168	178	.	.	44	.	.	.
1030 CLASSE 2	1301	21	142	505	4	.	629	.	.	.
1031 ACP (63)	612	.	3	.	3	.	606	.	.	.
1040 CLASSE 3	1158	.	1040	118	.	.	.	.	.	.
7312.61 HOOP AND STRIP OF IRON OR STEEL, ELECTROLYTICALLY ZINC-COATED										
BANDSTAHL, ELEKTROLYTISCH VERZINKT										
001 FRANCE	6660	4116	.	15	1	2521	7	.	.	.
002 BELG.-LUXBG.	1534	887	352	.	257	.	17	.	21	.
003 PAYS-BAS	4496	4055	179	.	.	262	.	.	.	.
004 RF ALLEMAGNE	2301	.	311	14	181	1775	14	.	6	.
005 ITALIE	1110	709	390	.	11	.	.	.	.	.
006 ROYAUME-UNI	1232	854	213	.	8	157	.	.	.	.
008 DANEMARK	2506	2460	29	.	.	.	17	.	.	.
028 NORVEGE	180	173	.	.	7	.	.	.	.	.
030 SUEDE	509	356	134	.	9	.	9	.	1	.
032 FINLANDE	257	53	17	.	.	.	187	.	.	.
036 SUISSE	369	327	33	.	.	.	9	.	.	.
038 AUTRICHE	1053	941	49	41	.	22	.	.	.	.
042 ESPAGNE	112	111	.	1	.	.	.	.	.	.
616 IRAN	497	495	.	.	.	.	2	.	.	.
1000 M O N D E	**23691**	**15988**	**1838**	**277**	**479**	**4747**	**334**	.	**28**	.
1010 INTRA-CE	**19871**	**13098**	**1485**	**29**	**458**	**4715**	**60**	.	**26**	.
1011 EXTRA-CE	**3819**	**2890**	**353**	**247**	**21**	**32**	**274**	.	**2**	.
1020 CLASSE 1	2639	2088	248	46	19	28	208	.	2	.
1021 A E L E	2404	1868	248	41	19	22	204	.	2	.
1030 CLASSE 2	1041	760	42	167	2	4	66	.	.	.
1040 CLASSE 3	140	42	63	35	.	.	.	.	.	.
7312.63 HOOP AND STRIP OF IRON OR STEEL, ZINC-COATED OTHER THAN ELECTROLYTICALLY										
BANDSTAHL, ANDERS VERZINKT ALS ELEKTROLYTISCH										
001 FRANCE	7117	2954	.	74	5	4077	7	.	.	.
002 BELG.-LUXBG.	4307	3281	818	.	208	.	9	.	.	.
003 PAYS-BAS	16022	8264	1517	3	.	6229	.	.	.	.
004 RF ALLEMAGNE	19204	.	11648	127	1884	5531	14	.	.	.
005 ITALIE	2097	1092	760	.	49	148	48	.	.	.
006 ROYAUME-UNI	5356	986	894	.	.	3407	.	69	.	.
007 IRLANDE	314	91	.	.	.	10	213	.	.	.
008 DANEMARK	1103	918	6	.	167	12	.	.	.	.
009 GRECE	729	433	60	100	.	136	.	.	.	.
028 NORVEGE	502	317	28	.	.	111	19	.	27	.
030 SUEDE	1145	1035	.	.	.	51	27	.	32	.
032 FINLANDE	406	186	47	.	78	92	.	.	3	.
036 SUISSE	664	495	107	35	.	27	.	.	.	.
038 AUTRICHE	1176	1104	.	33	.	39	.	.	.	.
040 PORTUGAL	387	236	80	.	.	66	5	.	.	.
042 ESPAGNE	281	220	46	.	.	15	.	.	.	.
048 YOUGOSLAVIE	181	181	.	.	.	.	.	.	.	.
064 HONGRIE	163	149	.	14	.	.	.	.	.	.
068 BULGARIE	103	103	.	.	.	.	.	.	.	.
204 MAROC	111	75	12	24	.	.	.	.	.	.
216 LIBYE	669	644	.	.	.	25	.	.	.	.
220 EGYPTE	547	37	.	266	.	244	.	.	.	.
288 NIGERIA	101	26	75	.	.	.	.	.	.	.
378 ZAMBIE	170	.	.	.	.	.	170	.	.	.
400 ETATS-UNIS	215	75	140	.	.	.	.	.	.	.
604 LIBAN	482	.	189	265	.	28	.	.	.	.
608 SYRIE	598	1	1	565	.	31	.	.	.	.
612 IRAK	932	4	523	108	.	297	.	.	.	.
616 IRAN	460	314	.	18	.	128	.	.	.	.
628 JORDANIE	173	48	.	.	.	125	.	.	.	.
632 ARABIE SAOUD	872	721	103	1	47	.	.	.	.	.
1000 M O N D E	**67633**	**24418**	**17228**	**1634**	**2444**	**21138**	**637**	**69**	**65**	.

Bestimmung Destination / Nimexe	Mengen 1000 kg Quantités: EUR 10	Deutschland	France	Italia	Nederland	Belg.-Lux.	UK	Ireland	Danmark	Ἑλλάδα
7312.63										
1010 INTRA-EC	101866	30426	30634	530	3480	36128	559	109	.	.
1011 EXTRA-EC	19500	10012	2702	2420	234	3590	400	.	142	.
1020 CLASS 1	8706	6514	785	143	178	849	96	.	141	.
1021 EFTA COUNTR.	7469	5693	433	143	178	808	74	.	140	.
1030 CLASS 2	10338	3111	1867	2257	56	2741	304	.	2	.
1031 ACP (63)	780	43	184	.	.	387	166	.	.	.
1040 CLASS 3	459	388	51	20	.	.	.	.	.	.
7312.65 HOOP AND STRIP OF IRON OR STEEL, LEAD-COATED										
FEUILLARDS PLOMBES										
004 FR GERMANY	993	.	992	.	1	.	.	.	.	.
006 UTD. KINGDOM	604	64	540	.	.	.	.	.	.	.
009 GREECE	112	.	112	.	.	.	.	.	.	.
032 FINLAND	95	94	.	.	.	.	1	.	.	.
036 SWITZERLAND	375	316	54	4	.	.	1	.	.	.
042 SPAIN	310	113	197	.	.	.	.	.	.	.
068 BULGARIA	225	.	225	.	.	.	.	.	.	.
1000 W O R L D	3566	856	2642	5	26	17	20	.	.	.
1010 INTRA-EC	1974	147	1784	.	26	17	.	.	.	.
1011 EXTRA-EC	1592	709	858	5	.	.	20	.	.	.
1020 CLASS 1	1094	541	529	4	.	.	20	.	.	.
1021 EFTA COUNTR.	661	427	228	4	.	.	2	.	.	.
1030 CLASS 2	201	98	101	2	.	.	.	.	.	.
1040 CLASS 3	298	70	228	.	.	.	.	.	.	.
7312.71 HOT-ROLLED HOOP AND STRIP OF IRON OR STEEL, NOT FURTHER WORKED THAN CLAD										
FEUILLARDS, LAMINES A CHAUD, SIMPL. PLAQUES										
004 FR GERMANY	4853	.	4807	46	.	.	.	.	.	.
005 ITALY	1215	.	1215	.	.	.	.	.	.	.
036 SWITZERLAND	2708	.	.	2708	.	.	.	.	.	.
272 IVORY COAST	357	.	.	.	.	.	357	.	.	.
1000 W O R L D	9667	.	6173	2940	.	53	481	20	.	.
1010 INTRA-EC	6302	.	6105	91	.	3	83	20	.	.
1011 EXTRA-EC	3366	.	68	2849	.	50	399	.	.	.
1020 CLASS 1	2780	.	.	2780	.	.	.	.	.	.
1021 EFTA COUNTR.	2761	.	.	2761	.	.	.	.	.	.
1030 CLASS 2	566	.	68	49	.	50	399	.	.	.
1031 ACP (63)	363	.	2	.	.	4	357	.	.	.
7312.75 COLD-ROLLED HOOP AND STRIP OF IRON AND STEEL, NOT FURTHER WORKED THAN CLAD										
FEUILLARDS, LAMINES A FROID, SIMPL. PLAQUES										
001 FRANCE	2192	1648	.	113	.	24	407	.	.	.
002 BELG.-LUXBG.	535	463	69	1	.	.	2	.	.	.
003 NETHERLANDS	215	215	.	.	.	.	.	.	.	.
004 FR GERMANY	1017	.	89	127	2	711	88	.	.	.
005 ITALY	4321	4019	299	.	.	.	3	.	.	.
006 UTD. KINGDOM	2338	2241	61	34	2	.	.	.	.	.
008 DENMARK	47	47	.	.	.	.	.	.	.	.
009 GREECE	116	75	23	.	.	.	18	.	.	.
028 NORWAY	146	146	.	.	.	.	.	.	.	.
030 SWEDEN	783	529	.	.	.	.	254	.	.	.
036 SWITZERLAND	283	190	.	47	.	46	.	.	.	.
038 AUSTRIA	897	865	.	32	.	.	.	.	.	.
042 SPAIN	1514	1444	44	12	.	.	14	.	.	.
048 YUGOSLAVIA	1143	1051	.	73	.	.	19	.	.	.
052 TURKEY	120	44	.	.	.	.	76	.	.	.
056 SOVIET UNION	6091	6091	.	.	.	.	.	.	.	.
060 POLAND	22	22	.	.	.	.	.	.	.	.
062 CZECHOSLOVAK	81	81	.	.	.	.	.	.	.	.
064 HUNGARY	61	61	.	.	.	.	.	.	.	.
066 ROMANIA	444	444	.	.	.	.	.	.	.	.
220 EGYPT	128	110	.	.	.	.	18	.	.	.
302 CAMEROON	120	.	.	.	.	.	120	.	.	.
400 USA	2192	2172	.	.	.	.	20	.	.	.
412 MEXICO	168	.	.	.	.	168	.	.	.	.
528 ARGENTINA	51	51	.	.	.	.	.	.	.	.
608 SYRIA	243	159	.	84	.	.	.	.	.	.
612 IRAQ	146	15	117	.	.	12	2	.	.	.
616 IRAN	200	200	.	.	.	.	.	.	.	.
632 SAUDI ARABIA	76	.	.	12	.	.	64	.	.	.
676 BURMA	50	50	.	.	.	.	.	.	.	.
706 SINGAPORE	32	32	.	.	.	.	.	.	.	.
720 CHINA	104	.	.	1	.	.	103	.	.	.
800 AUSTRALIA	127	123	.	.	.	.	4	.	.	.
1000 W O R L D	26610	22672	773	561	4	1088	1514	.	.	.
1010 INTRA-EC	10822	8713	542	275	4	735	553	.	.	.
1011 EXTRA-EC	15790	13960	231	287	.	351	961	.	.	.

Bestimmung Destination / Nimexe	Werte 1000 ECU Valeurs: EUR 10	Deutschland	France	Italia	Nederland	Belg.-Lux.	UK	Ireland	Danmark	Ἑλλάδα
7312.63										
1010 INTRA-CE	56248	18018	15703	304	2313	19551	290	69	.	.
1011 EXTRA-CE	11385	6400	1524	1331	130	1587	348	.	65	.
1020 CLASSE 1	5054	3908	456	69	78	408	72	.	63	.
1021 A E L E	4300	3385	262	69	78	393	51	.	62	.
1030 CLASSE 2	6022	2225	1040	1248	52	1179	276	.	2	.
1031 ACP (63)	519	37	131	1	.	175	175	.	.	.
1040 CLASSE 3	311	268	29	14	.	.	.	.	.	.
7312.65 HOOP AND STRIP OF IRON OR STEEL, LEAD-COATED										
BANDSTAHL, VERBLEIT										
004 RF ALLEMAGNE	607	.	605	.	2	.	.	.	.	.
006 ROYAUME-UNI	419	34	385	.	.	.	.	.	.	.
009 GRECE	144	.	144	.	.	.	.	.	.	.
032 FINLANDE	132	132	.	.	.	.	.	.	.	.
036 SUISSE	485	403	70	5	.	.	7	.	.	.
042 ESPAGNE	224	97	127	.	.	.	.	.	.	.
068 BULGARIE	197	.	197	.	.	.	.	.	.	.
1000 M O N D E	2777	854	1868	7	19	9	20	.	.	.
1010 INTRA-CE	1375	118	1229	.	19	9	.	.	.	.
1011 EXTRA-CE	1402	736	639	7	.	.	20	.	.	.
1020 CLASSE 1	1021	645	351	5	.	.	20	.	.	.
1021 A E L E	723	548	163	5	.	.	7	.	.	.
1030 CLASSE 2	151	59	90	2	.	.	.	.	.	.
1040 CLASSE 3	230	32	198	.	.	.	.	.	.	.
7312.71 HOT-ROLLED HOOP AND STRIP OF IRON OR STEEL, NOT FURTHER WORKED THAN CLAD										
BANDSTAHL, WARM GEWALZT, NUR PLATTIERT										
004 RF ALLEMAGNE	1613	.	1591	22	.	.	.	.	.	.
005 ITALIE	307	.	307	.	.	.	.	.	.	.
036 SUISSE	964	.	.	964	.	.	.	.	.	.
272 COTE IVOIRE	264	.	.	.	.	.	264	.	.	.
1000 M O N D E	3463	.	1947	1146	.	20	337	13	.	.
1010 INTRA-CE	2018	.	1918	42	.	1	44	13	.	.
1011 EXTRA-CE	1445	.	29	1104	.	19	293	.	.	.
1020 CLASSE 1	1052	.	.	1052	.	.	.	.	.	.
1021 A E L E	983	.	.	983	.	.	.	.	.	.
1030 CLASSE 2	384	.	29	43	.	19	293	.	.	.
1031 ACP (63)	267	.	2	.	.	1	264	.	.	.
7312.75 COLD-ROLLED HOOP AND STRIP OF IRON AND STEEL, NOT FURTHER WORKED THAN CLAD										
BANDSTAHL, KALT GEWALZT, NUR PLATTIERT										
001 FRANCE	3297	2990	.	123	.	12	172	.	.	.
002 BELG.-LUXBG.	863	823	26	2	.	.	12	.	.	.
003 PAYS-BAS	341	341	.	.	.	.	.	.	.	.
004 RF ALLEMAGNE	910	.	48	140	4	285	433	.	.	.
005 ITALIE	5333	4509	805	.	.	.	19	.	.	.
006 ROYAUME-UNI	3316	3214	83	15	4	.	.	.	.	.
008 DANEMARK	247	247	.	.	.	.	.	.	.	.
009 GRECE	106	54	32	.	.	.	20	.	.	.
028 NORVEGE	134	134	.	.	.	.	.	.	.	.
030 SUEDE	648	460	.	.	.	.	187	.	1	.
036 SUISSE	437	374	.	17	.	44	2	.	.	.
038 AUTRICHE	1097	1072	.	25	.	.	.	.	.	.
042 ESPAGNE	1518	1434	44	11	.	.	29	.	.	.
048 YOUGOSLAVIE	2477	2244	.	178	.	.	55	.	.	.
052 TURQUIE	214	54	.	.	.	.	160	.	.	.
056 U.R.S.S.	6033	6032	.	.	.	1	.	.	.	.
060 POLOGNE	134	134	.	.	.	.	.	.	.	.
062 TCHECOSLOVAQ	122	122	.	.	.	.	.	.	.	.
064 HONGRIE	343	343	.	.	.	.	.	.	.	.
066 ROUMANIE	520	520	.	.	.	.	.	.	.	.
220 EGYPTE	224	168	.	.	.	.	56	.	.	.
302 CAMEROUN	111	.	.	.	.	.	111	.	.	.
400 ETATS-UNIS	3902	3858	.	.	.	.	44	.	.	.
412 MEXIQUE	156	.	.	.	.	156	.	.	.	.
528 ARGENTINE	155	155	.	.	.	.	.	.	.	.
608 SYRIE	365	307	.	58	.	.	.	.	.	.
612 IRAK	223	19	192	.	.	10	2	.	.	.
616 IRAN	433	433	.	.	.	.	.	.	.	.
632 ARABIE SAOUD	101	.	.	40	.	.	61	.	.	.
676 BIRMANIE	110	110	.	.	.	.	.	.	.	.
706 SINGAPOUR	187	187	.	.	.	.	.	.	.	.
720 CHINE	238	.	.	6	.	.	232	.	.	.
800 AUSTRALIE	194	163	.	.	.	.	31	.	.	.
1000 M O N D E	35256	30650	1304	660	7	561	2072	.	2	.
1010 INTRA-CE	14456	12182	995	281	7	297	693	.	1	.
1011 EXTRA-CE	20800	18468	310	379	.	264	1378	.	1	.

Bestimmung Destination / Nimexe	Mengen 1000 kg Quantités									
	EUR 10	Deutschland	France	Italia	Nederland	Belg.-Lux.	UK	Ireland	Danmark	Ελλάδα
7312.75										
1020 CLASS 1	7518	6587	60	165	.	171	535	.	.	.
1021 EFTA COUNTR.	2234	1743	16	79	.	46	350	.	.	.
1030 CLASS 2	1433	670	171	121	.	180	291	.	.	.
1031 ACP (63)	136	.	1	7	.	.	128	.	.	.
1040 CLASS 3	6838	6702	.	1	.	.	135	.	.	.
7312.77 HOOP AND STRIP OF IRON OR STEEL, <0.50MM THICK, ELECTROLYTICALLY COATED WITH CHROME OXIDES OR CHROME AND CHROME OXIDES, THICKNESS OF COATING MAX 0.05 MICROMETRE, WHETHER OR NOT VARNISHED AND/OR PRINTED										
FEUILLARDS, EPAISSEUR <0,50 MM, REVETUS PAR ELECTROLYSE D'OXYDES DE CHROME OU CHROME ET OXYDES DE CHROME,COUCHE MAX. 0,05 MICROMETRE, MEME VERNIS, LAQUES ET/OU IMPRIMES										
005 ITALY	204	53	150	.	.	.	1	.	.	.
288 NIGERIA	446	.	.	.	.	.	446	.	.	.
400 USA	385	385	.	.	.	.	.	.	.	.
1000 W O R L D	**1481**	**445**	**345**	**66**	**7**	.	**618**	.	.	.
1010 INTRA-EC	**387**	**53**	**207**	**19**	**7**	.	**101**	.	.	.
1011 EXTRA-EC	**1093**	**392**	**137**	**47**	.	.	**517**	.	.	.
1020 CLASS 1	480	392	.	26	.	.	62	.	.	.
1030 CLASS 2	614	.	137	21	.	.	456	.	.	.
1031 ACP (63)	466	.	.	20	.	.	446	.	.	.
7312.81 HOOP AND STRIP OF IRON OR STEEL, COPPER-PLATED										
FEUILLARDS CUIVRES										
001 FRANCE	5954	2176	.	24	131	3622	1	.	.	.
002 BELG.-LUXBG.	544	260	136	89	16	.	43	.	.	.
003 NETHERLANDS	446	419	.	.	.	27	.	.	.	.
004 FR GERMANY	5095	.	2304	25	7	2759	.	.	.	.
005 ITALY	7210	1193	754	.	29	5225	9	.	.	.
006 UTD. KINGDOM	5260	1137	2244	15	2	1862	.	.	.	.
009 GREECE	354	354	.	.	.	.	.	.	.	.
030 SWEDEN	341	298	9	.	7	.	27	.	.	.
032 FINLAND	169	165	4	.	.	.	.	.	.	.
036 SWITZERLAND	205	63	5	136	1	.	.	.	.	.
038 AUSTRIA	462	440	.	5	.	17	.	.	.	.
040 PORTUGAL	143	143	.	.	.	.	.	.	.	.
042 SPAIN	1203	300	.	.	.	903	.	.	.	.
048 YUGOSLAVIA	86	86	.	.	.	.	.	.	.	.
060 POLAND	152	131	.	.	.	21	.	.	.	.
062 CZECHOSLOVAK	69	15	.	.	.	54	.	.	.	.
064 HUNGARY	197	75	29	.	.	93	.	.	.	.
068 BULGARIA	513	513	.	.	.	.	.	.	.	.
208 ALGERIA	244	227	.	.	.	17	.	.	.	.
220 EGYPT	189	189	.	.	.	.	.	.	.	.
390 SOUTH AFRICA	825	157	.	.	.	668	.	.	.	.
400 USA	1483	1220	.	.	12	245	6	.	.	.
412 MEXICO	1567	418	1095	.	.	54	.	.	.	.
600 CYPRUS	78	78	.	.	.	.	.	.	.	.
612 IRAQ	193	128	.	.	.	65	.	.	.	.
632 SAUDI ARABIA	77	72	.	.	5	.	.	.	.	.
664 INDIA	703	.	.	.	.	703	.	.	.	.
740 HONG KONG	151	151	.	.	.	.	.	.	.	.
1000 W O R L D	**34360**	**10787**	**6614**	**293**	**218**	**16347**	**101**	.	.	.
1010 INTRA-EC	**24889**	**5561**	**5438**	**153**	**187**	**13496**	**54**	.	.	.
1011 EXTRA-EC	**9472**	**5226**	**1176**	**141**	**30**	**2852**	**47**	.	.	.
1020 CLASS 1	4997	2922	18	141	25	1844	47	.	.	.
1021 EFTA COUNTR.	1344	1121	18	141	8	29	27	.	.	.
1030 CLASS 2	3506	1532	1129	.	5	840	.	.	.	.
1040 CLASS 3	968	771	29	.	.	168	.	.	.	.
7312.85 HOOP AND STRIP OF IRON OR STEEL, NICKEL- OR CHROME-PLATED										
FEUILLARDS NICKELES OU CHROMES										
001 FRANCE	2852	2084	.	33	95	640	.	.	.	.
002 BELG.-LUXBG.	182	163	12	.	7	.	.	.	.	.
003 NETHERLANDS	841	831	.	.	.	.	10	.	.	.
004 FR GERMANY	173	.	148	22	3	.	.	.	.	.
005 ITALY	698	615	49	.	33	.	1	.	.	.
006 UTD. KINGDOM	2453	2413	23	.	17	.	.	.	.	.
009 GREECE	282	280	.	.	.	.	2	.	.	.
028 NORWAY	122	93	.	.	.	.	29	.	.	.
030 SWEDEN	166	145	.	.	13	.	8	.	.	.
036 SWITZERLAND	357	356	.	.	1	.	.	.	.	.
038 AUSTRIA	509	484	.	24	1	.	.	.	.	.
042 SPAIN	702	700	2	.	.	.	.	.	.	.
048 YUGOSLAVIA	122	51	68	3	.	.	.	.	.	.
208 ALGERIA	158	158	.	.	.	.	.	.	.	.
400 USA	2501	2462	.	.	.	.	38	.	.	1
404 CANADA	65	.	.	.	.	.	65	.	.	.
412 MEXICO	141	141	.	.	.	.	.	.	.	.
632 SAUDI ARABIA	167	154	.	.	13	.	.	.	.	.

Bestimmung Destination / Nimexe	Werte 1000 ECU Valeurs									
	EUR 10	Deutschland	France	Italia	Nederland	Belg.-Lux.	UK	Ireland	Danmark	Ελλάδα
7312.75										
1020 CLASSE 1	10886	9841	52	231	.	98	663	.	1	.
1021 A E L E	2436	2066	8	41	.	44	276	.	1	.
1030 CLASSE 2	2379	1471	258	143	.	166	341	.	.	.
1031 ACP (63)	154	.	1	17	.	.	136	.	.	.
1040 CLASSE 3	7538	7156	.	6	.	1	375	.	.	.
7312.77 HOOP AND STRIP OF IRON OR STEEL, <0.50MM THICK, ELECTROLYTICALLY COATED WITH CHROME OXIDES OR CHROME AND CHROME OXIDES, THICKNESS OF COATING MAX 0.05 MICROMETRE, WHETHER OR NOT VARNISHED AND/OR PRINTED										
BANDSTAHL, DICKE <0,50MM, ELEKTROLYTISCH AUFGEBRACHTE UEBERZUGSSCHICHT MAX. 0,05 MIKROMETER AUS CHROMOXID ODER CHROM UND CHROMOXID, AUCH VERNIERT, LACKIERT UND/ODER BEDRUCKT										
005 ITALIE	230	60	161	.	.	.	9	.	.	.
288 NIGERIA	612	.	.	.	.	.	612	.	.	.
400 ETATS-UNIS	397	397	.	.	.	.	.	.	.	.
1000 M O N D E	**1640**	**461**	**302**	**49**	**2**	.	**826**	.	.	.
1010 INTRA-CE	**388**	**60**	**225**	**24**	**2**	.	**77**	.	.	.
1011 EXTRA-CE	**1253**	**401**	**77**	**25**	.	.	**750**	.	.	.
1020 CLASSE 1	498	401	.	12	.	.	85	.	.	.
1030 CLASSE 2	754	.	77	13	.	.	664	.	.	.
1031 ACP (63)	623	.	.	11	.	.	612	.	.	.
7312.81 HOOP AND STRIP OF IRON OR STEEL, COPPER-PLATED										
BANDSTAHL, VERKUPFERT										
001 FRANCE	6323	2655	.	16	332	3317	3	.	.	.
002 BELG.-LUXBG.	517	234	115	79	55	.	34	.	.	.
003 PAYS-BAS	756	739	.	.	.	17	.	.	.	.
004 RF ALLEMAGNE	4502	.	2136	29	10	2327	.	.	.	.
005 ITALIE	6916	1531	731	.	94	4534	26	.	.	.
006 ROYAUME-UNI	4657	1031	1958	15	4	1649	.	.	.	.
009 GRECE	369	369	.	.	.	.	.	.	.	.
030 SUEDE	472	408	16	.	11	.	37	.	.	.
032 FINLANDE	198	191	7	.	.	.	.	.	.	.
036 SUISSE	131	74	12	43	2	.	.	.	.	.
038 AUTRICHE	425	393	.	13	.	19	.	.	.	.
040 PORTUGAL	142	142	.	.	.	.	.	.	.	.
042 ESPAGNE	1186	405	.	.	.	781	.	.	.	.
048 YOUGOSLAVIE	133	133	.	.	.	.	.	.	.	.
060 POLOGNE	129	93	.	.	.	36	.	.	.	.
062 TCHECOSLOVAQ	124	26	.	.	.	98	.	.	.	.
064 HONGRIE	326	125	52	.	.	149	.	.	.	.
068 BULGARIE	338	338	.	.	.	.	.	.	.	.
208 ALGERIE	213	198	.	.	.	15	.	.	.	.
220 EGYPTE	122	122	.	.	.	.	.	.	.	.
390 AFR. DU SUD	693	141	.	.	.	552	.	.	.	.
400 ETATS-UNIS	1748	1477	.	.	20	241	10	.	.	.
412 MEXIQUE	1405	369	985	.	.	51	.	.	.	.
600 CHYPRE	102	102	.	.	.	.	.	.	.	.
612 IRAK	166	116	.	.	.	50	.	.	.	.
632 ARABIE SAOUD	163	150	.	.	13	.	.	.	.	.
664 INDE	568	.	.	.	.	568	.	.	.	.
740 HONG-KONG	188	188	.	.	.	.	.	.	.	.
1000 M O N D E	**33599**	**12233**	**6074**	**196**	**556**	**14409**	**131**	.	.	.
1010 INTRA-CE	**24081**	**6596**	**4940**	**139**	**497**	**11844**	**65**	.	.	.
1011 EXTRA-CE	**9518**	**5637**	**1134**	**57**	**59**	**2565**	**66**	.	.	.
1020 CLASSE 1	5252	3452	35	57	43	1599	66	.	.	.
1021 A E L E	1397	1231	35	57	13	24	37	.	.	.
1030 CLASSE 2	3312	1566	1047	.	15	684	.	.	.	.
1040 CLASSE 3	954	619	52	.	1	282	.	.	.	.
7312.85 HOOP AND STRIP OF IRON OR STEEL, NICKEL- OR CHROME-PLATED										
BANDSTAHL, VERNICKELT ODER VERSCHROMT										
001 FRANCE	3642	2915	.	30	243	454	.	.	.	.
002 BELG.-LUXBG.	307	262	22	.	23	.	.	.	.	.
003 PAYS-BAS	1245	1221	.	.	.	.	24	.	.	.
004 RF ALLEMAGNE	177	.	133	31	13	.	.	.	.	.
005 ITALIE	1133	987	41	.	103	.	2	.	.	.
006 ROYAUME-UNI	3540	3425	26	.	89	.	.	.	.	.
009 GRECE	240	238	.	.	.	.	2	.	.	.
028 NORVEGE	136	105	.	.	.	.	31	.	.	.
030 SUEDE	218	181	.	.	25	.	12	.	.	.
036 SUISSE	646	644	.	.	2	.	.	.	.	.
038 AUTRICHE	508	473	.	33	2	.	.	.	.	.
042 ESPAGNE	992	983	9	.	.	.	.	.	.	.
048 YOUGOSLAVIE	173	120	47	6	.	.	.	.	.	.
208 ALGERIE	170	170	.	.	.	.	.	.	.	.
400 ETATS-UNIS	3166	3106	.	.	.	.	58	.	2	.
404 CANADA	104	.	.	.	.	.	104	.	.	.
412 MEXIQUE	307	307	.	.	.	.	.	.	.	.
632 ARABIE SAOUD	379	340	.	.	39	.	.	.	.	.

Bestimmung Destination / Nimexe	Mengen 1000 kg EUR 10	Deutschland	France	Italia	Nederland	Belg.-Lux.	UK	Ireland	Danmark	Ελλάδα
7312.85										
700 INDONESIA	355	355	.	.	.	.	.	.	.	.
706 SINGAPORE	386	374	.	.	.	.	12	.	.	.
740 HONG KONG	194	167	.	.	.	.	27	.	.	.
800 AUSTRALIA	343	303	.	.	1	.	39	.	.	.
1000 W O R L D	**14268**	**12665**	**329**	**126**	**183**	**640**	**323**	.	**2**	.
1010 INTRA-EC	**7506**	**6396**	**232**	**55**	**155**	**640**	**28**	.	.	.
1011 EXTRA-EC	**6762**	**6270**	**97**	**71**	**28**	.	**294**	.	**2**	.
1020 CLASS 1	5035	4688	70	35	15	.	226	.	1	.
1021 EFTA COUNTR.	1218	1134	.	32	15	.	37	.	.	.
1030 CLASS 2	1623	1482	22	36	13	.	68	.	2	.
1040 CLASS 3	105	99	6	.	.	.	.	.	.	.
7312.87 HOOP AND STRIP OF IRON OR STEEL, ALUMINIUM COATED										
FEUILLARDS ALUMINISES										
001 FRANCE	3970	3872	.	.	.	.	98	.	.	.
002 BELG.-LUXBG.	1907	603	1177	.	66	.	61	.	.	.
003 NETHERLANDS	2290	2035	10	.	.	25	220	.	.	.
004 FR GERMANY	3769	.	3312	2	116	281	58	.	.	.
005 ITALY	6802	127	6417	.	.	24	234	.	.	.
006 UTD. KINGDOM	799	767	.	.	32	.	.	.	.	.
030 SWEDEN	3200	4	2307	.	.	.	19	.	870	.
038 AUSTRIA	524	519	.	.	.	.	5	.	.	.
042 SPAIN	371	172	191	.	.	.	8	.	.	.
056 SOVIET UNION	201	201	.	.	.	.	.	.	.	.
1000 W O R L D	**24120**	**8306**	**13444**	**2**	**214**	**330**	**954**	.	**870**	.
1010 INTRA-EC	**19537**	**7403**	**10915**	**2**	**214**	**330**	**673**	.	.	.
1011 EXTRA-EC	**4582**	**902**	**2529**	.	.	.	**281**	.	**870**	.
1020 CLASS 1	4313	698	2509	.	.	.	236	.	870	.
1021 EFTA COUNTR.	3937	524	2318	.	.	.	225	.	870	.
1040 CLASS 3	201	201	.	.	.	.	.	.	.	.
7312.88 HOOP AND STRIP OF IRON OR STEEL, LACQUERED, VARNISHED, PAINTED OR PLASTIC-COATED										
FEUILLARDS LAQUES, VERNIS, PEINTS OU REVETUS DE MATIERES PLASTIQUES ARTIFIC.										
001 FRANCE	17632	2430	.	6	44	12731	2083	.	.	338
002 BELG.-LUXBG.	1843	477	737	.	484	.	145	.	.	.
003 NETHERLANDS	7488	4095	1457	.	.	1752	140	35	9	.
004 FR GERMANY	9471	.	1789	75	138	4119	1133	.	.	2217
005 ITALY	3501	2239	334	.	1	9	206	.	.	712
006 UTD. KINGDOM	2211	184	661	.	18	323	.	9	74	942
007 IRELAND	683	5	.	.	.	222	320	.	.	136
008 DENMARK	530	171	.	.	2	320	37	.	.	.
028 NORWAY	1308	185	70	.	.	46	1000	.	7	.
030 SWEDEN	3170	586	5	.	.	534	1359	.	686	.
032 FINLAND	2447	325	.	.	.	.	2091	.	31	.
036 SWITZERLAND	1145	722	208	.	2	72	54	.	.	87
038 AUSTRIA	1899	671	.	4	1	747	127	.	.	349
040 PORTUGAL	759	61	164	.	.	300	234	.	.	.
042 SPAIN	663	212	224	2	31	20	174	.	.	.
048 YUGOSLAVIA	213	96	.	99	.	.	.	.	18	.
056 SOVIET UNION	5362	4761	.	601	.	.	.	.	.	.
208 ALGERIA	183	22	68	93	.	.	.	.	.	.
272 IVORY COAST	148	5	83	15	.	.	45	.	.	.
302 CAMEROON	147	45	50	.	.	.	52	.	.	.
378 ZAMBIA	150	.	.	.	.	.	150	.	.	.
390 SOUTH AFRICA	509	242	.	.	.	.	267	.	.	.
400 USA	491	41	96	.	16	.	338	.	.	.
404 CANADA	117	.	3	.	.	.	114	.	.	.
616 IRAN	219	3	.	80	.	97	19	.	.	20
624 ISRAEL	489	219	.	.	.	1	115	.	.	154
632 SAUDI ARABIA	231	36	.	6	.	.	117	.	.	72
664 INDIA	597	.	98	.	.	469	30	.	.	.
701 MALAYSIA	819	.	36	.	.	.	783	.	.	.
800 AUSTRALIA	277	19	.	.	.	.	258	.	.	.
804 NEW ZEALAND	74	.	.	.	.	.	74	.	.	.
1000 W O R L D	**65791**	**18151**	**6254**	**1122**	**791**	**21767**	**11579**	**44**	**869**	**5214**
1010 INTRA-EC	**43448**	**9640**	**4984**	**111**	**687**	**19475**	**4079**	**44**	**83**	**4345**
1011 EXTRA-EC	**22343**	**8511**	**1270**	**1010**	**104**	**2292**	**7500**	.	**787**	**869**
1020 CLASS 1	13173	3160	828	105	50	1720	6100	.	775	435
1021 EFTA COUNTR.	10740	2550	447	4	3	1699	4875	.	727	435
1030 CLASS 2	3665	590	429	304	54	571	1368	.	12	337
1031 ACP (63)	579	156	137	20	.	4	262	.	.	.
1040 CLASS 3	5505	4761	14	601	.	.	32	.	.	97
7312.89 HOOP AND STRIP OF IRON OR STEEL, SURFACE-TREATED OTHERWISE THAN AS IN 7312.30-88										
FEUILLARDS, AUTREMENT TRAITES A LA SURFACE QUE REPRIS SOUS 7312.30 A 88										
001 FRANCE	9613	7283	.	1663	.	493	174	.	.	.
002 BELG.-LUXBG.	3480	2764	79	99	12	.	526	.	.	.

Bestimmung Destination / Nimexe	Werte 1000 ECU EUR 10	Deutschland	France	Italia	Nederland	Belg.-Lux.	UK	Ireland	Danmark	Ελλάδα
7312.85										
700 INDONESIE	304	304	.	.	.	.	.	.	.	.
706 SINGAPOUR	478	463	.	.	.	.	15	.	.	.
740 HONG-KONG	245	218	.	.	.	.	27	.	.	.
800 AUSTRALIE	478	422	.	.	1	.	55	.	.	.
1000 M O N D E	**19298**	**17344**	**313**	**164**	**542**	**454**	**472**	.	**9**	.
1010 INTRA-CE	**10322**	**9062**	**222**	**62**	**473**	**454**	**49**	.	.	.
1011 EXTRA-CE	**8976**	**8282**	**91**	**102**	**70**	.	**422**	.	**9**	.
1020 CLASSE 1	6639	6162	57	51	31	.	336	.	2	.
1021 A E L E	1601	1483	.	45	30	.	43	.	.	.
1030 CLASSE 2	2205	1999	21	52	39	.	87	.	7	.
1040 CLASSE 3	134	121	13	.	.	.	.	.	.	.
7312.87 HOOP AND STRIP OF IRON OR STEEL, ALUMINIUM COATED										
BANDSTAHL, ALUMINIERT										
001 FRANCE	2204	2124	.	.	.	.	80	.	.	.
002 BELG.-LUXBG.	1050	347	635	.	37	.	31	.	.	.
003 PAYS-BAS	1373	1100	5	.	.	14	254	.	.	.
004 RF ALLEMAGNE	1971	.	1749	3	58	88	73	.	.	.
005 ITALIE	3764	92	3532	.	.	7	133	.	.	.
006 ROYAUME-UNI	437	421	.	.	16	.	.	.	.	.
030 SUEDE	1644	3	1102	.	.	.	12	.	527	.
038 AUTRICHE	316	313	.	.	.	.	3	.	.	.
042 ESPAGNE	279	155	104	.	.	.	20	.	.	.
056 U.R.S.S.	195	195	.	.	.	.	.	.	.	.
1000 M O N D E	**13406**	**4758**	**7161**	**3**	**112**	**109**	**736**	.	**527**	.
1010 INTRA-CE	**10801**	**4084**	**5921**	**3**	**112**	**109**	**572**	.	.	.
1011 EXTRA-CE	**2607**	**675**	**1241**	.	.	.	**164**	.	**527**	.
1020 CLASSE 1	2358	477	1213	.	.	.	141	.	527	.
1021 A E L E	2066	318	1109	.	.	.	112	.	527	.
1040 CLASSE 3	195	195	.	.	.	.	.	.	.	.
7312.88 HOOP AND STRIP OF IRON OR STEEL, LACQUERED, VARNISHED, PAINTED OR PLASTIC-COATED										
BANDSTAHL, LACKIERT, VERNIERT, MIT FARBE BESTRICHEN ODER MIT KUNSTSTOFF BESCHICHTET										
001 FRANCE	14184	2233	.	13	50	9347	2347	.	.	194
002 BELG.-LUXBG.	1707	452	553	.	573	.	129	.	.	.
003 PAYS-BAS	6815	4107	1006	.	.	1447	203	43	9	.
004 RF ALLEMAGNE	7039	.	1493	50	139	2771	1349	.	.	1237
005 ITALIE	2078	1319	169	.	2	6	187	.	.	395
006 ROYAUME-UNI	1800	199	686	.	18	304	.	13	101	479
007 IRLANDE	567	7	.	.	.	171	312	.	.	77
008 DANEMARK	405	150	.	.	2	226	27	.	.	.
028 NORVEGE	1063	171	57	.	.	33	794	.	8	.
030 SUEDE	2589	454	6	.	.	469	1128	.	532	.
032 FINLANDE	1511	250	.	.	.	.	1215	.	46	.
036 SUISSE	915	524	173	.	2	48	112	.	.	56
038 AUTRICHE	1402	582	.	9	1	496	112	.	.	202
040 PORTUGAL	541	47	114	.	.	194	186	.	.	.
042 ESPAGNE	631	201	188	3	15	16	208	.	.	.
048 YOUGOSLAVIE	223	89	.	64	.	.	.	.	70	.
056 U.R.S.S.	5211	5007	.	204	.	.	.	.	.	.
208 ALGERIE	139	18	54	67	.	.	.	.	.	.
272 COTE IVOIRE	129	4	71	11	.	.	43	.	.	.
302 CAMEROUN	166	59	56	.	.	.	51	.	.	.
378 ZAMBIE	162	.	.	.	.	.	162	.	.	.
390 AFR. DU SUD	764	231	.	.	.	.	533	.	.	.
400 ETATS-UNIS	1145	43	12	.	27	.	1063	.	.	.
404 CANADA	300	.	4	.	.	.	296	.	.	.
616 IRAN	236	11	.	103	.	83	27	.	.	12
624 ISRAEL	333	140	.	.	.	.	90	.	.	103
632 ARABIE SAOUD	245	54	.	31	.	.	118	.	.	42
664 INDE	205	.	49	.	.	122	34	.	.	.
701 MALAYSIA	406	.	18	.	.	.	388	.	.	.
800 AUSTRALIE	687	19	.	.	.	.	668	.	.	.
804 NOUV.ZELANDE	114	.	.	.	.	.	114	.	.	.
1000 M O N D E	**54647**	**16609**	**4811**	**685**	**899**	**15737**	**12114**	**58**	**816**	**2920**
1010 INTRA-CE	**34687**	**8478**	**3909**	**100**	**783**	**14271**	**4598**	**58**	**110**	**2382**
1011 EXTRA-CE	**19961**	**8131**	**903**	**585**	**116**	**1466**	**7516**	.	**706**	**538**
1020 CLASSE 1	11936	2614	568	75	45	1257	6439	.	680	258
1021 A E L E	8034	2028	350	9	3	1241	3557	.	588	258
1030 CLASSE 2	2642	510	327	306	71	209	981	.	27	211
1031 ACP (63)	610	181	132	15	.	4	278	.	.	.
1040 CLASSE 3	5383	5007	8	204	.	.	95	.	.	69
7312.89 HOOP AND STRIP OF IRON OR STEEL, SURFACE-TREATED OTHERWISE THAN AS IN 7312.30-88										
BANDSTAHL, MIT ANDERER OBERFLAECHENBEARBEITUNG ALS IN 7312.30 BIS 88 ENTHALTEN										
001 FRANCE	9004	7304	.	1216	.	307	177	.	.	.
002 BELG.-LUXBG.	2689	2178	38	54	7	.	412	.	.	.

Bestimmung Destination / Nimexe	Mengen 1000 kg Quantités: EUR 10	Deutschland	France	Italia	Nederland	Belg.-Lux.	UK	Ireland	Danmark	Ἑλλάδα
7312.89										
003 NETHERLANDS	3432	2937	293	.	.	143	59	.	.	.
004 FR GERMANY	2004	.	1170	177	33	190	383	50	1	.
005 ITALY	3869	1916	260	.	.	25	1108	560	.	.
006 UTD. KINGDOM	469	237	12	189	7	.	.	18	6	.
007 IRELAND	539	14	.	.	.	27	362	.	.	136
008 DENMARK	469	420	.	.	49	.	.	.	.	.
009 GREECE	432	124	114	164	.	.	30	.	.	.
028 NORWAY	408	362	.	.	.	.	46	.	.	.
030 SWEDEN	2465	1403	.	11	.	6	1045	.	.	.
032 FINLAND	234	191	.	.	.	.	43	.	.	.
036 SWITZERLAND	789	287	1	487	.	10	4	.	.	.
038 AUSTRIA	1058	743	1	291	.	5	18	.	.	.
040 PORTUGAL	226	145	.	34	.	.	47	.	.	.
042 SPAIN	1170	645	228	203	.	.	94	.	.	.
048 YUGOSLAVIA	187	5	.	121	.	.	61	.	.	.
056 SOVIET UNION	7438	7438	.	.	.	.	.	.	.	.
204 MOROCCO	49	.	49	.	.	.	.	.	.	.
220 EGYPT	829	6	.	570	.	.	2	.	.	251
288 NIGERIA	385	.	2	.	.	304	79	.	.	.
322 ZAIRE	534	456	20	17	.	18	23	.	.	.
352 TANZANIA	81	.	.	.	.	30	51	.	.	.
390 SOUTH AFRICA	312	28	.	.	.	.	275	9	.	.
400 USA	215	1	13	48	.	.	153	.	.	.
404 CANADA	120	.	11	20	.	.	89	.	.	.
612 IRAQ	100	100	.	.	.	.	.	.	.	.
624 ISRAEL	592	480	.	18	.	6	.	.	.	88
632 SAUDI ARABIA	491	90	24	101	.	199	18	.	.	59
636 KUWAIT	198	38	.	.	.	159	1	.	.	.
640 BAHRAIN	191	162	.	2	.	9	5	.	.	13
647 U.A.EMIRATES	394	327	.	.	.	48	1	.	.	18
652 NORTH YEMEN	58	.	.	.	.	.	58	.	.	.
669 SRI LANKA	210	.	.	.	.	.	210	.	.	.
680 THAILAND	73	73	.	.	.	.	.	.	.	.
701 MALAYSIA	1203	3	.	.	.	.	1200	.	.	.
706 SINGAPORE	140	14	.	.	.	.	90	.	.	36
732 JAPAN	121	121	.	.	.	.	.	.	.	.
740 HONG KONG	85	.	.	.	.	.	85	.	.	.
804 NEW ZEALAND	219	54	.	.	.	34	131	.	.	.
1000 W O R L D	**46492**	**29172**	**2494**	**4527**	**113**	**2093**	**6774**	**637**	**16**	**668**
1010 INTRA-EC	**24302**	**15694**	**1928**	**2291**	**100**	**876**	**2642**	**628**	**7**	**138**
1011 EXTRA-EC	**22188**	**13478**	**566**	**2235**	**13**	**1216**	**4132**	**9**	**9**	**530**
1020 CLASS 1	7709	3986	335	1231	.	55	2084	9	9	.
1021 EFTA COUNTR.	5186	3131	3	823	.	21	1208	.	.	.
1030 CLASS 2	6886	1961	229	956	13	1161	2036	.	.	530
1031 ACP (63)	1377	457	106	41	12	546	215	.	.	.
1040 CLASS 3	7593	7530	2	49	.	.	12	.	.	.
7312.90 HOOP AND STRIP OF IRON OR STEEL OTHERWISE SHAPED OR WORKED (E.G. PERFORATED, CHAMFERED, LAP-JOINTED)										
FEUILLARDS, AUTREMENT FACONNES OU OUVRES QUE SIMPLEM.TRAITES A LA SURFACE (PERFORES, CHANFREINES, OURLES, ETC)										
001 FRANCE	1583	321	.	364	2	896	.	.	.	.
002 BELG.-LUXBG.	79	34	20	2	2	.	21	.	.	.
003 NETHERLANDS	338	258	.	25	.	8	24	.	23	.
004 FR GERMANY	298	.	76	129	50	35	7	.	1	.
005 ITALY	323	248	23	.	26	25	1	.	.	.
006 UTD. KINGDOM	1186	42	20	81	48	995	.	.	.	.
007 IRELAND	62	26	.	.	12	.	24	.	.	.
036 SWITZERLAND	274	137	1	128	5	.	3	.	.	.
038 AUSTRIA	672	441	.	230	.	.	1	.	.	.
042 SPAIN	111	.	20	91	.	.	.	.	.	.
048 YUGOSLAVIA	240	224	.	16	.	.	.	.	.	.
056 SOVIET UNION	12850	12850	.	.	.	.	.	.	.	.
064 HUNGARY	30	30	.	.	.	.	.	.	.	.
220 EGYPT	2192	2172	.	20	.	.	.	.	.	.
350 UGANDA	151	150	.	1	.	.	.	.	.	.
352 TANZANIA	672	667	.	.	.	.	5	.	.	.
390 SOUTH AFRICA	207	148	.	1	.	.	58	.	.	.
400 USA	587	562	.	24	1	.	.	.	.	.
608 SYRIA	90	.	.	90	.	.	.	.	.	.
616 IRAN	175	175	.	.	.	.	.	.	.	.
624 ISRAEL	77	77	.	.	.	.	.	.	.	.
632 SAUDI ARABIA	184	.	2	179	.	.	1	.	2	.
1000 W O R L D	**22887**	**18794**	**211**	**1458**	**194**	**1968**	**197**	.	**65**	.
1010 INTRA-EC	**3920**	**929**	**139**	**606**	**162**	**1959**	**101**	.	**24**	.
1011 EXTRA-EC	**18969**	**17865**	**73**	**852**	**32**	**9**	**96**	.	**42**	.
1020 CLASS 1	2205	1542	21	503	15	.	85	.	39	.
1021 EFTA COUNTR.	1020	584	1	358	14	.	25	.	38	.
1030 CLASS 2	3883	3443	51	349	17	9	11	.	3	.
1031 ACP (63)	915	889	9	1	1	9	6	.	.	.
1040 CLASS 3	12881	12880	1	.	.	.	.	.	.	.
7313 SHEETS AND PLATES, OF IRON OR STEEL, HOT-ROLLED OR COLD-ROLLED										

Bestimmung Destination / Nimexe	Werte 1000 ECU Valeurs: EUR 10	Deutschland	France	Italia	Nederland	Belg.-Lux.	UK	Ireland	Danmark	Ἑλλάδα
7312.89										
003 PAYS-BAS	2703	2309	177	1	.	107	109	.	.	.
004 RF ALLEMAGNE	1700	.	674	167	21	160	569	108	1	.
005 ITALIE	5306	2106	148	.	.	11	1663	1378	.	.
006 ROYAUME-UNI	443	216	17	153	7	.	.	41	9	.
007 IRLANDE	513	12	.	.	.	18	399	.	.	84
008 DANEMARK	331	312	.	.	17	.	2	.	.	.
009 GRECE	372	149	85	107	.	.	31	.	.	.
028 NORVEGE	324	276	.	.	.	.	48	.	.	.
030 SUEDE	2002	1055	.	12	.	13	922	.	.	.
032 FINLANDE	213	172	.	.	.	.	41	.	.	.
036 SUISSE	526	274	1	233	.	6	12	.	.	.
038 AUTRICHE	918	732	4	160	.	3	19	.	.	.
040 PORTUGAL	218	156	.	19	.	.	43	.	.	.
042 ESPAGNE	1061	634	148	131	.	.	148	.	.	.
048 YOUGOSLAVIE	350	4	.	181	.	.	165	.	.	.
056 U.R.S.S.	7447	7447	.	.	.	.	.	.	.	.
204 MAROC	107	.	107	.	.	.	.	.	.	.
220 EGYPTE	712	17	.	547	.	.	7	.	.	141
288 NIGERIA	399	.	2	2	.	233	162	.	.	.
322 ZAIRE	475	340	42	29	.	15	49	.	.	.
352 TANZANIE	150	.	.	.	.	24	126	.	.	.
390 AFR. DU SUD	502	33	.	.	.	.	445	24	.	.
400 ETATS-UNIS	391	2	8	39	.	.	342	.	.	.
404 CANADA	207	.	38	40	.	1	128	.	.	.
612 IRAK	111	109	.	.	.	.	2	.	.	.
624 ISRAEL	666	580	.	20	.	5	.	.	.	61
632 ARABIE SAOUD	545	108	47	151	.	166	37	.	.	36
636 KOWEIT	163	33	.	.	.	128	2	.	.	.
640 BAHREIN	203	176	.	2	.	8	9	.	.	8
647 EMIRATS ARAB	350	296	.	.	.	35	7	.	.	12
652 YEMEN DU NRD	112	.	.	.	.	.	112	.	.	.
669 SRI LANKA	104	.	.	.	.	.	104	.	.	.
680 THAILANDE	111	111	.	.	.	.	.	.	.	.
701 MALAYSIA	625	7	.	.	.	.	618	.	.	.
706 SINGAPOUR	146	20	.	.	.	.	104	.	.	22
732 JAPON	108	106	.	.	.	.	2	.	.	.
740 HONG-KONG	114	.	.	.	.	.	114	.	.	.
804 NOUV.ZELANDE	138	48	.	.	.	24	66	.	.	.
1000 M O N D E	**44150**	**27667**	**1720**	**3536**	**68**	**1579**	**7603**	**1550**	**20**	**407**
1010 INTRA-CE	**23060**	**14586**	**1138**	**1699**	**53**	**603**	**3361**	**1526**	**10**	**84**
1011 EXTRA-CE	**21091**	**13081**	**582**	**1837**	**15**	**976**	**4242**	**24**	**11**	**323**
1020 CLASSE 1	7114	3495	217	846	.	47	2475	24	10	.
1021 A E L E	4206	2665	5	424	.	22	1090	.	.	.
1030 CLASSE 2	6317	2037	359	948	15	926	1709	.	.	323
1031 ACP (63)	1375	342	141	49	14	424	405	.	.	.
1040 CLASSE 3	7660	7550	7	42	.	3	58	.	.	.
7312.90 HOOP AND STRIP OF IRON OR STEEL OTHERWISE SHAPED OR WORKED (E.G. PERFORATED, CHAMFERED, LAP-JOINTED)										
BANDSTAHL, ANDERS BEARBEITET ALS NUR MIT OBERFLAECHENBEARBEITUNG (ZB PERFORIERT, ABGESCHRAEGT, GEBOERDELT)										
001 FRANCE	1171	458	.	245	1	465	2	.	.	.
002 BELG.-LUXBG.	114	71	9	1	6	.	27	.	.	.
003 PAYS-BAS	328	242	.	12	.	10	29	.	35	.
004 RF ALLEMAGNE	170	.	51	65	31	16	7	.	.	.
005 ITALIE	322	291	20	.	4	4	3	.	.	.
006 ROYAUME-UNI	1143	401	23	59	84	575	.	1	.	.
007 IRLANDE	104	31	.	.	15	.	58	.	.	.
036 SUISSE	263	181	7	68	4	.	3	.	.	.
038 AUTRICHE	571	459	.	105	.	.	7	.	.	.
042 ESPAGNE	172	.	132	40	.	.	.	.	.	.
048 YOUGOSLAVIE	898	880	.	18	.	.	.	.	.	.
056 U.R.S.S.	12786	12786	.	.	.	.	.	.	.	.
064 HONGRIE	149	149	.	.	.	.	.	.	.	.
220 EGYPTE	2985	2966	.	19	.	.	.	.	.	.
350 OUGANDA	213	204	.	9	.	.	.	.	.	.
352 TANZANIE	879	867	.	.	.	.	12	.	.	.
390 AFR. DU SUD	224	161	.	2	.	.	61	.	.	.
400 ETATS-UNIS	663	622	.	36	3	.	.	.	.	.
608 SYRIE	124	.	.	124	.	.	.	.	.	.
616 IRAN	305	303	.	.	.	.	2	.	.	.
624 ISRAEL	172	170	.	.	2	.	.	.	.	.
632 ARABIE SAOUD	228	.	1	212	.	.	5	.	10	.
1000 M O N D E	**24763**	**21641**	**307**	**1087**	**214**	**1085**	**305**	**1**	**123**	.
1010 INTRA-CE	**3395**	**1500**	**104**	**386**	**153**	**1071**	**145**	**1**	**35**	.
1011 EXTRA-CE	**21369**	**20141**	**204**	**701**	**61**	**14**	**160**	.	**88**	.
1020 CLASSE 1	3023	2410	140	286	13	.	104	.	70	.
1021 A E L E	952	655	8	174	10	.	37	.	68	.
1030 CLASSE 2	5406	4796	59	415	48	14	56	.	18	.
1031 ACP (63)	1214	1151	20	10	2	14	17	.	.	.
1040 CLASSE 3	12940	12935	4	1	.	.	.	.	.	.
7313 SHEETS AND PLATES, OF IRON OR STEEL, HOT-ROLLED OR COLD-ROLLED										

Mengen — 1000 kg — Quantités

Bestimmung / Destination — Nimexe	EUR 10	Deutschland	France	Italia	Nederland	Belg.-Lux.	UK	Ireland	Danmark	Ελλάδα
7313 TOLES DE FER OU D'ACIER, LAMINEES A CHAUD OU A FROID										
7313.11 'ELECTRICAL' SHEETS AND PLATES OF IRON OR STEEL WITH WATT-LOSS, REGARDLESS OF THICKNESS, MAX 0.75 WATT										
TOLES MAGNETIQUES DE FER OU D'ACIER, PERTE EN WATTS MAX.0,75										
001 FRANCE	206	.	.	158	.	48	.	.	.	.
002 BELG.-LUXBG.	137	1	14	.	1	.	20	101	.	.
1000 W O R L D	**926**	**8**	**41**	**305**	**25**	**289**	**145**	**113**	.	.
1010 INTRA-EC	**650**	**8**	**41**	**214**	**24**	**204**	**46**	**113**	.	.
1011 EXTRA-EC	**276**	.	.	**91**	**1**	**85**	**99**	.	.	.
1020 CLASS 1	54	.	.	42	.	.	12	.	.	.
7313.16 'ELECTRICAL' SHEETS AND PLATES OF IRON OR STEEL WITH WATT-LOSS, REGARDLESS OF THICKNESS, > 0.75 WATT										
TOLES MAGNETIQUES, PERTE EN WATTS > 0,75										
001 FRANCE	11324	4586	.	681	.	4167	1890	.	.	.
002 BELG.-LUXBG.	2945	2804	8	27	.	.	106	.	.	.
003 NETHERLANDS	487	97	.	.	.	338	52	.	.	.
004 FR GERMANY	14347	.	9539	642	21	3653	463	29	.	.
005 ITALY	7388	1142	2206	.	.	3953	87	.	.	.
006 UTD. KINGDOM	9727	5061	4252	17	20	202	.	175	.	.
007 IRELAND	555	.	.	.	.	36	438	.	81	.
009 GREECE	1588	1470	60	58	.	.	.	.	.	.
032 FINLAND	2420	2377	43	.	.	.	.	.	.	.
036 SWITZERLAND	5755	2208	836	137	.	820	1754	.	.	.
038 AUSTRIA	543	486	.	39	.	.	18	.	.	.
040 PORTUGAL	1113	530	521	20	.	42	.	.	.	.
042 SPAIN	713	122	568	23	.	.	.	.	.	.
048 YUGOSLAVIA	534	111	216	109	.	98	.	.	.	.
052 TURKEY	2250	2141	59	50	.	.	.	.	.	.
056 SOVIET UNION	6615	6615	.	.	.	.	.	.	.	.
068 BULGARIA	4607	4607	.	.	.	.	.	.	.	.
390 SOUTH AFRICA	1039	1035	.	4	.	.	.	.	.	.
400 USA	10600	2597	129	1	.	22	7851	.	.	.
612 IRAQ	992	991	.	1	.	.	.	.	.	.
660 AFGHANISTAN	494	.	494	.	.	.	.	.	.	.
662 PAKISTAN	1237	486	.	.	.	704	47	.	.	.
664 INDIA	1078	1047	25	.	.	.	6	.	.	.
736 TAIWAN	615	551	.	.	.	38	26	.	.	.
1000 W O R L D	**90571**	**41991**	**18983**	**1872**	**47**	**14261**	**13132**	**204**	**81**	.
1010 INTRA-EC	**48398**	**15164**	**16074**	**1425**	**42**	**12371**	**3035**	**204**	**81**	.
1011 EXTRA-EC	**42176**	**26826**	**2909**	**447**	**6**	**1890**	**10097**	.	**1**	.
1020 CLASS 1	25046	11657	2373	387	.	995	9633	.	1	.
1021 EFTA COUNTR.	9841	5605	1400	196	.	863	1777	.	.	.
1030 CLASS 2	5721	3764	536	56	6	895	464	.	.	.
1031 ACP (63)	308	.	8	7	.	118	175	.	.	.
1040 CLASS 3	11410	11406	.	4	.	.	.	.	.	.
7313.17 SHEETS AND PLATES OF IRON OR STEEL, EXCEPT 'ELECTRICAL', SIMPLY HOT-ROLLED, THICKNESS > 4.75MM, WITH RAISED OR INDENTED PATTERNS										
TOLES, SIMPL. LAMINEES A CHAUD, EPAISSEUR > 4,75 MM, AVEC CREUX OU RELIEFS, AUTRES QUE MAGNETIQUES										
001 FRANCE	16962	660	.	299	.	15980	23	.	.	.
002 BELG.-LUXBG.	5260	4868	87	.	265	.	40	.	.	.
003 NETHERLANDS	5129	233	42	.	.	4807	47	.	.	.
004 FR GERMANY	36065	.	366	99	929	34382	289	.	.	.
005 ITALY	1047	79	371	.	.	596	1	.	.	.
006 UTD. KINGDOM	1836	57	41	.	31	1705	.	2	.	.
007 IRELAND	2395	.	10	.	.	62	2323	.	.	.
008 DENMARK	1072	319	.	.	23	695	35	.	.	.
028 NORWAY	1958	199	88	.	12	1657	2	.	.	.
030 SWEDEN	1833	565	8	.	.	1260	.	.	.	.
036 SWITZERLAND	3687	159	1096	21	.	2340	71	.	.	.
204 MOROCCO	603	15	244	.	.	344	.	.	.	.
216 LIBYA	510	3	.	36	1	425	45	.	.	.
220 EGYPT	404	20	.	.	.	384	.	.	.	.
288 NIGERIA	617	13	118	27	.	459	.	.	.	.
400 USA	22550	9	169	.	.	22372	.	.	.	.
472 TRINIDAD,TOB	672	.	.	.	.	70	602	.	.	.
616 IRAN	1066	423	.	.	6	436	201	.	.	.
632 SAUDI ARABIA	614	161	349	.	.	102	2	.	.	.
647 U.A.EMIRATES	397	3	.	.	.	387	7	.	.	.
662 PAKISTAN	698	.	.	.	.	620	78	.	.	.
664 INDIA	371	.	.	.	.	361	10	.	.	.
700 INDONESIA	774	.	.	.	28	746	.	.	.	.
720 CHINA	2075	.	2075	.	.	.	.	.	.	.
1000 W O R L D	**113109**	**8119**	**5483**	**606**	**1445**	**93311**	**4139**	**2**	**3**	**1**
1010 INTRA-EC	**69882**	**6231**	**917**	**485**	**1246**	**58242**	**2759**	**2**	.	.
1011 EXTRA-EC	**43227**	**1888**	**4567**	**121**	**198**	**35069**	**1381**	.	**3**	.
1020 CLASS 1	30946	1061	1381	44	34	28350	75	.	1	.
1021 EFTA COUNTR.	8039	971	1192	44	34	5724	74	.	.	.
1030 CLASS 2	10204	827	1111	77	164	6718	1306	.	1	.

Werte — 1000 ECU — Valeurs

Bestimmung / Destination — Nimexe	EUR 10	Deutschland	France	Italia	Nederland	Belg.-Lux.	UK	Ireland	Danmark	Ελλάδα
7313 BLECHE AUS STAHL, WARM ODER KALT GEWALZT										
7313.11 'ELECTRICAL' SHEETS AND PLATES OF IRON OR STEEL WITH WATT-LOSS, REGARDLESS OF THICKNESS, MAX 0.75 WATT										
ELEKTROBLECHE AUS STAHL, UMMAGNETISIERUNGSVERLUST BIS 0,75 WATT/KG										
001 FRANCE	157	.	.	138	.	19	.	.	.	.
002 BELG.-LUXBG.	229	1	8	.	1	.	5	214	.	.
1000 M O N D E	**790**	**4**	**24**	**357**	**12**	**110**	**60**	**222**	**1**	.
1010 INTRA-CE	**594**	**4**	**24**	**221**	**11**	**92**	**20**	**222**	.	.
1011 EXTRA-CE	**195**	.	.	**136**	**1**	**18**	**39**	.	**1**	.
1020 CLASSE 1	113	.	.	100	.	.	12	.	1	.
7313.16 'ELECTRICAL' SHEETS AND PLATES OF IRON OR STEEL WITH WATT-LOSS, REGARDLESS OF THICKNESS, > 0.75 WATT										
ELEKTROBLECHE, UMMAGNETISIERUNGSVERLUST > 0,75 WATT										
001 FRANCE	5600	2384	.	293	.	2172	751	.	.	.
002 BELG.-LUXBG.	1178	1129	4	14	.	.	31	.	.	.
003 PAYS-BAS	201	54	.	.	.	121	26	.	.	.
004 RF ALLEMAGNE	7903	.	5243	363	11	2012	257	17	.	.
005 ITALIE	3616	607	1055	.	.	1910	44	.	.	.
006 ROYAUME-UNI	4542	2434	1762	15	8	235	.	88	.	.
007 IRLANDE	300	.	.	.	.	13	259	.	28	.
009 GRECE	1057	987	13	57	.	.	.	.	.	.
032 FINLANDE	1485	1390	95	.	.	.	.	.	.	.
036 SUISSE	3763	1388	420	117	.	511	1327	.	.	.
038 AUTRICHE	291	266	.	20	.	.	5	.	.	.
040 PORTUGAL	681	338	304	17	.	22	.	.	.	.
042 ESPAGNE	456	65	355	36	.	.	.	.	.	.
048 YOUGOSLAVIE	403	72	117	102	.	112	.	.	.	.
052 TURQUIE	1213	1152	13	48	.	.	.	.	.	.
056 U.R.S.S.	3335	3335	.	.	.	.	.	.	.	.
068 BULGARIE	2602	2602	.	.	.	.	.	.	.	.
390 AFR. DU SUD	798	774	.	15	.	.	9	.	.	.
400 ETATS-UNIS	5418	1494	71	10	.	10	3833	.	.	.
612 IRAK	566	562	.	4	.	.	.	.	.	.
660 AFGHANISTAN	230	.	230	.	.	.	.	.	.	.
662 PAKISTAN	439	288	.	.	.	119	32	.	.	.
664 INDE	536	521	13	.	.	.	2	.	.	.
736 T'AI-WAN	380	307	.	.	.	32	41	.	.	.
1000 M O N D E	**47878**	**22651**	**9730**	**1188**	**22**	**7358**	**6795**	**105**	**29**	.
1010 INTRA-CE	**24418**	**7598**	**8082**	**745**	**19**	**6473**	**1368**	**105**	**28**	.
1011 EXTRA-CE	**23459**	**15053**	**1648**	**442**	**3**	**885**	**5427**	.	**1**	.
1020 CLASSE 1	14585	6978	1376	369	.	658	5203	.	1	.
1021 A E L E	6231	3383	819	155	.	532	1342	.	.	.
1030 CLASSE 2	2832	2037	272	68	3	227	225	.	.	.
1031 ACP (63)	186	.	9	41	.	53	83	.	.	.
1040 CLASSE 3	6043	6038	.	5	.	.	.	.	.	.
7313.17 SHEETS AND PLATES OF IRON OR STEEL, EXCEPT 'ELECTRICAL', SIMPLY HOT-ROLLED, THICKNESS > 4.75MM, WITH RAISED OR INDENTED PATTERNS										
BLECHE, NUR WARM GEWALZT, DICKE > 4,75 MM, MIT EINGEWALZTEN VERTIEFUNGEN UND ERHOEHUNGEN, KEINE ELEKTROBLECHE										
001 FRANCE	6717	281	.	194	.	6228	14	.	.	.
002 BELG.-LUXBG.	2013	1819	30	.	137	.	27	.	.	.
003 PAYS-BAS	1933	98	17	.	.	1777	41	.	.	.
004 RF ALLEMAGNE	13970	.	156	29	385	13286	114	.	.	.
005 ITALIE	412	18	137	.	.	255	2	.	.	.
006 ROYAUME-UNI	725	22	16	.	15	671	.	1	.	.
007 IRLANDE	994	.	3	.	.	27	964	.	.	.
008 DANEMARK	439	127	.	.	11	270	31	.	.	.
028 NORVEGE	643	67	54	.	6	516	.	.	.	.
030 SUEDE	610	183	2	.	.	425	.	.	.	.
036 SUISSE	1290	69	364	8	.	817	32	.	.	.
204 MAROC	190	5	82	.	.	103	.	.	.	.
216 LIBYE	179	1	.	15	1	140	22	.	.	.
220 EGYPTE	134	6	.	.	.	128	.	.	.	.
288 NIGERIA	287	6	43	98	.	140	.	.	.	.
400 ETATS-UNIS	7410	3	64	.	.	7343	.	.	.	.
472 TRINIDAD,TOB	331	.	.	.	.	23	308	.	.	.
616 IRAN	350	138	.	.	2	133	77	.	.	.
632 ARABIE SAOUD	193	52	107	.	.	34	.	.	.	.
647 EMIRATS ARAB	127	1	.	.	.	123	3	.	.	.
662 PAKISTAN	165	.	.	.	.	153	12	.	.	.
664 INDE	141	.	.	.	.	136	5	.	.	.
700 INDONESIE	168	.	.	.	9	159	.	.	.	.
720 CHINE	790	.	790	.	.	.	.	.	.	.
1000 M O N D E	**41883**	**3048**	**2029**	**427**	**638**	**33929**	**1809**	**1**	**1**	**1**
1010 INTRA-CE	**27275**	**2367**	**359**	**290**	**548**	**22518**	**1192**	**1**	.	.
1011 EXTRA-CE	**14605**	**680**	**1670**	**137**	**89**	**11411**	**617**	.	**1**	.
1020 CLASSE 1	10302	390	491	16	19	9349	36	.	1	.
1021 A E L E	2754	344	420	16	19	1923	32	.	.	.
1030 CLASSE 2	3514	291	388	121	70	2062	581	.	1	.

Bestimmung Destination / Nimexe	Mengen 1000 kg Quantités									
	EUR 10	Deutschland	France	Italia	Nederland	Belg.-Lux.	UK	Ireland	Danmark	Ελλάδα
7313.17										
1031 ACP (63)	2991	46	407	42	83	1459	954	.	.	.
1040 CLASS 3	2075	.	2075	.	.	.	.	.	.	.
7313.19 SHEETS AND PLATES OF IRON OR STEEL, EXCEPT 'ELECTRICAL', SIMPLY HOT-ROLLED, THICKNESS >4.75MM, WITHOUT RAISED OR INDENTED PATTERNS										
TOLES, SIMPL. LAMINEES A CHAUD, EPAISSEUR >4,75 MM, SANS CREUX OU RELIEFS, AUTRES QUE MAGNETIQUES										
001 FRANCE	546464	219403	.	54938	47579	213455	3803	1	7285	.
002 BELG.-LUXBG.	82301	26095	8103	1845	34211	.	5112	.	5254	1681
003 NETHERLANDS	232698	78586	13622	60	.	122006	1603	.	16821	.
004 FR GERMANY	473637	.	27889	20600	97237	206413	42100	13	79385	.
005 ITALY	63998	35612	21039	.	3455	3785	107	.	.	.
006 UTD. KINGDOM	130921	35208	16978	6637	4925	28132	.	1174	37133	734
007 IRELAND	17469	1790	1377	.	528	2541	9711	.	1522	.
008 DENMARK	68357	44798	2911	.	4672	6068	9908	.	.	.
009 GREECE	21796	6407	2346	9799	151	3093	.	.	.	.
024 ICELAND	1361	177	.	.	342	559	277	.	6	.
025 FAROE ISLES	1472	.	.	.	.	.	.	.	1472	.
028 NORWAY	111528	30822	124	13	1227	28907	15200	.	35235	.
030 SWEDEN	107175	47934	1213	4	3152	9239	1090	.	44543	.
032 FINLAND	10193	5426	461	60	385	3618	243	.	.	.
036 SWITZERLAND	83916	31715	8005	7366	309	19410	11429	.	5682	.
038 AUSTRIA	37795	19495	499	2906	1600	7357	.	.	5938	.
040 PORTUGAL	19353	5525	186	5	79	5817	6851	.	890	.
042 SPAIN	24886	10667	2878	284	61	4516	6480	.	.	.
046 MALTA	2525	463	271	.	.	664	1127	.	.	.
048 YUGOSLAVIA	12616	4331	.	8009	.	.	234	.	42	.
052 TURKEY	10280	3770	.	2	84	6110	314	.	.	.
056 SOVIET UNION	203563	47910	8027	146452	.	1174	.	.	.	.
058 GERMAN DEM.R	16242	.	14779	1453	.	10	.	.	.	.
060 POLAND	1899	935	.	.	325	224	.	.	415	.
066 ROMANIA	185	178	.	.	.	.	7	.	.	.
068 BULGARIA	17939	6900	5932	.	.	5107	.	.	.	.
070 ALBANIA	1495	238	.	1189	.	68	.	.	.	.
202 CANARY ISLES	693	638	.	.	55	.	.	.	.	.
204 MOROCCO	22156	5284	11271	.	14	5587	.	.	.	.
208 ALGERIA	26685	14391	327	36	3887	7724	320	.	.	.
212 TUNISIA	9456	2696	3167	1332	41	2220	.	.	.	.
216 LIBYA	10635	2163	.	717	133	6952	669	.	1	.
220 EGYPT	17880	8528	245	1151	87	4886	2983	.	.	.
224 SUDAN	626	8	28	.	10	580	.	.	.	.
236 UPPER VOLTA	487	.	440	.	.	47	.	.	.	.
240 NIGER	515	.	318	.	.	197	.	.	.	.
247 CAPE VERDE	329	.	224	.	105	.	.	.	.	.
248 SENEGAL	1120	16	706	.	.	398	.	.	.	.
260 GUINEA	379	.	2	.	.	377	.	.	.	.
268 LIBERIA	654	387	.	.	2	265	.	.	.	.
272 IVORY COAST	1367	489	105	.	.	773	.	.	.	.
276 GHANA	418	73	.	.	.	64	281	.	.	.
288 NIGERIA	7061	878	314	249	257	5275	88	.	.	.
302 CAMEROON	3555	171	1261	87	.	1996	40	.	.	.
306 CENTR.AFRIC.	304	.	304	.	.	.	.	.	.	.
314 GABON	2479	340	1168	.	5	966	.	.	.	.
318 CONGO	1054	96	465	.	.	493	.	.	.	.
322 ZAIRE	7337	92	1272	.	.	5973	.	.	.	.
324 RWANDA	398	33	.	.	.	365	.	.	.	.
330 ANGOLA	2680	30	2307	.	.	329	.	.	14	.
346 KENYA	1303	334	.	31	.	851	87	.	.	.
352 TANZANIA	414	94	.	29	2	250	39	.	.	.
370 MADAGASCAR	1062	.	1062	.	.	.	.	.	.	.
372 REUNION	778	.	411	.	.	367	.	.	.	.
378 ZAMBIA	1767	411	.	.	1236	37	83	.	.	.
390 SOUTH AFRICA	241	241	.	.	.	.	.	.	.	.
400 USA	219889	39493	5753	22779	215	114297	37352	.	.	.
404 CANADA	27685	4653	635	1445	8804	11177	971	.	.	.
406 GREENLAND	265	.	.	.	.	.	.	.	265	.
412 MEXICO	669	99	29	.	.	541	.	.	.	.
416 GUATEMALA	947	.	370	.	.	577	.	.	.	.
424 HONDURAS	927	.	104	.	.	823	.	.	.	.
432 NICARAGUA	3331	59	3180	.	.	92	.	.	.	.
442 PANAMA	8164	60	101	7096	4	903	.	.	.	.
462 MARTINIQUE	290	27	186	.	.	77	.	.	.	.
464 JAMAICA	991	.	.	.	.	751	240	.	.	.
472 TRINIDAD,TOB	1440	.	.	.	38	432	970	.	.	.
476 NL ANTILLES	2775	1161	68	.	312	1234	.	.	.	.
480 COLOMBIA	3017	624	13	328	.	1823	229	.	.	.
484 VENEZUELA	3057	1796	.	.	.	1261	.	.	.	.
488 GUYANA	624	.	.	.	9	20	595	.	.	.
492 SURINAM	870	.	.	.	165	705	.	.	.	.
500 ECUADOR	677	628	29	.	.	20	.	.	.	.
508 BRAZIL	925	801	112	.	1	11	.	.	.	.
512 CHILE	1385	489	.	.	175	712	9	.	.	.
516 BOLIVIA	722	.	51	.	.	671	.	.	.	.
528 ARGENTINA	3048	2657	52	16	19	304	.	.	.	.
600 CYPRUS	755	38	.	1	.	255	63	.	.	398

Bestimmung Destination / Nimexe	Werte 1000 ECU Valeurs									
	EUR 10	Deutschland	France	Italia	Nederland	Belg.-Lux.	UK	Ireland	Danmark	Ελλάδα
7313.17										
1031 ACP (63)	1252	22	162	106	37	472	453	.	.	.
1040 CLASSE 3	790	.	790	.	.	.	.	.	.	.
7313.19 SHEETS AND PLATES OF IRON OR STEEL, EXCEPT 'ELECTRICAL', SIMPLY HOT-ROLLED, THICKNESS >4.75MM, WITHOUT RAISED OR INDENTED PATTERNS										
BLECHE, NUR WARM GEWALZT, DICKE >4,75 MM, OHNE EINGEWALZTE VERTIEFUNGEN UND ERHOEHUNGEN, KEINE ELEKTROBLECHE										
001 FRANCE	206464	86141	.	21272	15776	79396	1368	3	2508	.
002 BELG.-LUXBG.	32071	10995	3008	583	14212	.	1215	.	1549	509
003 PAYS-BAS	87893	31844	5162	29	.	45477	852	.	4529	.
004 RF ALLEMAGNE	155446	.	8481	7006	31481	68114	13259	8	27097	.
005 ITALIE	20974	12150	5582	.	1500	1674	68	.	.	.
006 ROYAUME-UNI	46045	13321	5072	1995	2009	10270	.	533	12624	221
007 IRLANDE	7838	685	476	.	246	905	5042	.	484	.
008 DANEMARK	27339	18235	1219	.	2183	2125	3577	.	.	.
009 GRECE	7165	2219	703	2972	73	1198	.	.	.	.
024 ISLANDE	514	78	.	.	167	198	65	.	6	.
025 ILES FEROE	584	.	.	.	.	.	.	.	584	.
028 NORVEGE	41438	11060	69	24	578	12859	4807	.	12041	.
030 SUEDE	36624	15934	607	6	1157	3195	537	.	15188	.
032 FINLANDE	4956	2468	279	23	152	1864	170	.	.	.
036 SUISSE	28604	11558	2686	2839	109	5888	3564	.	1960	.
038 AUTRICHE	15470	9092	217	1097	538	2472	.	.	2054	.
040 PORTUGAL	6418	2146	45	3	39	1831	2048	.	306	.
042 ESPAGNE	9689	4199	1870	235	21	1701	1663	.	.	.
046 MALTE	786	155	78	.	.	175	378	.	.	.
048 YOUGOSLAVIE	5505	2164	.	3213	.	.	114	.	14	.
052 TURQUIE	3350	1366	.	1	28	1836	119	.	.	.
056 U.R.S.S.	83607	17951	2286	62786	.	584	.	.	.	.
058 RD.ALLEMANDE	5543	.	5010	530	.	3	.	.	.	.
060 POLOGNE	802	501	.	.	90	68	.	.	143	.
066 ROUMANIE	121	121	.	.	.	.	.	.	.	.
068 BULGARIE	5574	2248	1805	.	.	1521	.	.	.	.
070 ALBANIE	654	160	.	473	.	21	.	.	.	.
202 CANARIES	229	205	.	.	24	.	.	.	.	.
204 MAROC	9018	1853	5529	.	6	1630	.	.	.	.
208 ALGERIE	8592	5003	136	24	1083	2285	61	.	.	.
212 TUNISIE	3063	912	1094	394	18	645	.	.	.	.
216 LIBYE	3302	913	.	338	53	1767	230	.	1	.
220 EGYPTE	5594	2837	136	346	35	1451	789	.	.	.
224 SOUDAN	191	4	11	.	7	159	10	.	.	.
236 HAUTE-VOLTA	232	.	217	.	.	15	.	.	.	.
240 NIGER	215	.	156	.	.	59	.	.	.	.
247 CAP-VERT	109	.	68	.	41	.	.	.	.	.
248 SENEGAL	437	6	308	.	.	123	.	.	.	.
260 GUINEE	122	.	2	.	.	120	.	.	.	.
268 LIBERIA	275	203	.	.	1	71	.	.	.	.
272 COTE IVOIRE	464	186	45	.	.	233	.	.	.	.
276 GHANA	170	31	.	.	.	21	118	.	.	.
288 NIGERIA	2678	406	138	300	82	1703	49	.	.	.
302 CAMEROUN	1242	51	547	43	.	587	14	.	.	.
306 R.CENTRAFRIC	119	.	119	.	.	.	.	.	.	.
314 GABON	948	126	533	.	2	287	.	.	.	.
318 CONGO	400	29	223	.	.	148	.	.	.	.
322 ZAIRE	2043	41	186	.	.	1816	.	.	.	.
324 RWANDA	160	30	.	.	.	130	.	.	.	.
330 ANGOLA	1223	11	1116	.	.	88	.	.	8	.
346 KENYA	402	109	.	11	.	234	48	.	.	.
352 TANZANIE	128	33	.	9	1	66	19	.	.	.
370 MADAGASCAR	518	.	518	.	.	.	.	.	.	.
372 REUNION	283	.	168	.	.	115	.	.	.	.
378 ZAMBIE	623	151	.	.	419	10	43	.	.	.
390 AFR. DU SUD	284	283	.	.	1	.	.	.	.	.
400 ETATS-UNIS	70368	14306	1804	7172	97	34330	12659	.	.	.
404 CANADA	9954	1834	442	445	2967	3780	486	.	.	.
406 GROENLAND	133	.	.	.	.	.	.	.	133	.
412 MEXIQUE	342	45	28	.	.	269	.	.	.	.
416 GUATEMALA	262	.	103	.	.	159	.	.	.	.
424 HONDURAS	268	.	32	.	.	236	.	.	.	.
432 NICARAGUA	999	30	943	.	.	26	.	.	.	.
442 PANAMA	2353	22	40	2041	2	248	.	.	.	.
462 MARTINIQUE	108	8	76	.	.	24	.	.	.	.
464 JAMAIQUE	298	.	.	.	.	196	102	.	.	.
472 TRINIDAD,TOB	588	.	.	.	14	143	431	.	.	.
476 ANTILLES NL	1045	513	15	.	117	400	.	.	.	.
480 COLOMBIE	1275	202	28	453	.	517	75	.	.	.
484 VENEZUELA	1100	699	.	.	.	401	.	.	.	.
488 GUYANA	253	.	.	.	4	7	242	.	.	.
492 SURINAM	257	.	.	.	66	191	.	.	.	.
500 EQUATEUR	314	299	10	.	.	5	.	.	.	.
508 BRESIL	716	599	112	.	.	5	.	.	.	.
512 CHILI	460	173	.	.	49	235	3	.	.	.
516 BOLIVIE	197	.	16	.	.	181	.	.	.	.
528 ARGENTINE	1544	1388	35	11	9	101	.	.	.	.
600 CHYPRE	236	9	.	5	.	65	22	.	.	135

Bestimmung Destination / Nimexe	Mengen 1000 kg EUR 10	Deutschland	France	Italia	Nederland	Belg.-Lux.	UK	Ireland	Danmark	Ελλάδα
7313.19										
604 LEBANON	6623	676	20	4489	.	1438	.	.	.	.
608 SYRIA	4987	2331	.	.	11	2636	9	.	.	.
612 IRAQ	6510	5886	2	3	.	559	.	.	.	60
616 IRAN	40756	17936	17	866	25	21851	61	.	.	.
624 ISRAEL	10982	4709	1310	3122	28	1807	6	.	.	.
628 JORDAN	1020	14	.	1	9	989	7	.	.	.
632 SAUDI ARABIA	15124	1715	4177	877	1116	6528	704	.	.	7
636 KUWAIT	5929	87	.	.	3611	2122	109	.	.	.
640 BAHRAIN	638	8	.	200	145	227	58	.	.	.
644 QATAR	699	96	.	.	.	154	449	.	.	.
647 U.A.EMIRATES	12989	2715	83	37	158	3126	6870	.	.	.
649 OMAN	635	442	.	.	1	121	71	.	.	.
660 AFGHANISTAN	234	.	.	234	.	.	.	.	.	.
662 PAKISTAN	5097	3058	205	78	13	1679	64	.	.	.
664 INDIA	109264	54923	1009	902	1165	9632	41633	.	.	.
666 BANGLADESH	2213	.	.	.	.	2213	.	.	.	.
669 SRI LANKA	456	64	.	.	.	341	51	.	.	.
676 BURMA	1836	25	.	.	.	1811	.	.	.	.
680 THAILAND	17726	16313	.	.	1375	.	38	.	.	.
701 MALAYSIA	717	697	.	.	.	20	.	.	.	.
703 BRUNEI	711	272	.	.	23	416	.	.	.	.
706 SINGAPORE	876	127	.	.	104	594	51	.	.	.
720 CHINA	89879	29166	10441	28028	.	12081	10163	.	.	.
724 NORTH KOREA	1779	.	1779	.	.	.	.	.	.	.
728 SOUTH KOREA	405	.	250	.	.	.	.	.	.	155
809 N. CALEDONIA	578	108	146	.	.	324	.	.	.	.
1000 W O R L D	3052021	896386	192858	336016	224033	935072	221527	1189	241904	3036
1010 INTRA-EC	1637842	447900	94266	93878	192758	585492	72344	1189	147400	2415
1011 EXTRA-EC	1414345	448488	98593	242106	31275	349579	149183	.	94504	619
1020 CLASS 1	671225	204737	20025	42872	16260	211671	81852	.	93808	.
1021 EFTA COUNTR.	371320	141094	10489	10353	7094	74907	35089	.	92294	.
1030 CLASS 2	409852	158316	37609	22024	14597	119244	57162	.	281	619
1031 ACP (63)	38380	3689	7932	533	2024	21643	2559	.	.	.
1040 CLASS 3	333268	85433	40959	177209	418	18664	10170	.	415	.
7313.21 SHEETS AND PLATES OF IRON OR STEEL, EXCEPT 'ELECTRICAL', SIMPLY HOT-ROLLED, THICKNESS MIN 3MM BUT MAX 4.75MM, WITH RAISED OR INDENTED PATTERNS										
TOLES, SIMPL. LAMINEES A CHAUD, EPAISSEUR 3 A 4,75 MM, AVEC CREUX OU RELIEFS, AUTRES QUE MAGNETIQUES										
001 FRANCE	5857	741	.	356	42	4718	.	.	.	.
002 BELG.-LUXBG.	2247	2118	70	.	59	.	.	.	.	.
003 NETHERLANDS	1373	44	.	.	.	1328	.	.	1	.
004 FR GERMANY	5022	.	34	125	172	4646	45	.	.	.
006 UTD. KINGDOM	695	48	.	.	5	640	.	2	.	.
008 DENMARK	322	216	.	.	.	106	.	.	.	.
028 NORWAY	344	274	.	.	.	70	.	.	.	.
030 SWEDEN	1112	566	.	.	.	546	.	.	.	.
036 SWITZERLAND	744	83	311	3	.	347	.	.	.	.
056 SOVIET UNION	381	.	.	381	.	.	.	.	.	.
060 POLAND	986	966	.	.	20	.	.	.	.	.
216 LIBYA	1587	.	.	.	.	1587	.	.	.	.
342 SOMALIA	327	.	.	327	.	.	.	.	.	.
400 USA	8391	5720	355	.	.	2316	.	.	.	.
632 SAUDI ARABIA	482	.	482	.	.	.	.	.	.	.
664 INDIA	522	522	.	.	.	.	.	.	.	.
1000 W O R L D	33406	11628	1880	1296	333	17810	392	2	4	61
1010 INTRA-EC	16013	3196	205	481	284	11594	250	2	1	.
1011 EXTRA-EC	17392	8432	1675	816	49	6215	142	.	3	60
1020 CLASS 1	11001	6742	692	56	17	3450	44	.	.	.
1021 EFTA COUNTR.	2531	1005	337	54	17	1118	.	.	.	.
1030 CLASS 2	5024	724	983	379	12	2765	98	.	3	60
1031 ACP (63)	658	4	60	327	1	266	.	.	.	.
1040 CLASS 3	1367	966	.	381	20	.	.	.	.	.
7313.23 SHEETS AND PLATES OF IRON OR STEEL, EXCEPT 'ELECTRICAL', SIMPLY HOT-ROLLED, THICKNESS MIN 3MM BUT MAX 4.75MM, WITHOUT RAISED OR INDENTED PATTERNS										
TOLES, SIMPL. LAMINEES A CHAUD, EPAISSEUR 3 A 4,75 MM, SANS CREUX OU RELIEFS, AUTRES QUE MAGNETIQUES										
001 FRANCE	78692	8172	.	2386	852	67198	84	.	.	.
002 BELG.-LUXBG.	18398	7314	1325	76	2995	.	2073	.	4615	.
003 NETHERLANDS	27522	6317	906	.	.	18631	212	.	1456	.
004 FR GERMANY	96335	.	5529	1303	18971	69330	449	.	753	.
005 ITALY	5252	1772	1906	.	279	1240	55	.	.	.
006 UTD. KINGDOM	14542	4636	1269	.	1612	4588	.	589	1848	.
007 IRELAND	9806	618	737	.	60	646	7196	.	549	.
008 DENMARK	9382	7144	302	.	471	1420	45	.	.	.
009 GREECE	1550	96	.	1071	.	383	.	.	.	.
024 ICELAND	302	.	.	.	135	167	.	.	.	.
028 NORWAY	8635	3958	65	.	360	1269	29	.	2954	.
030 SWEDEN	30477	9431	663	2	280	8159	19	.	11923	.
032 FINLAND	579	198	.	.	40	341	.	.	.	.
036 SWITZERLAND	28743	10748	3799	616	1418	11832	330	.	.	.

Bestimmung Destination / Nimexe	Werte 1000 ECU EUR 10	Deutschland	France	Italia	Nederland	Belg.-Lux.	UK	Ireland	Danmark	Ελλάδα
7313.19										
604 LIBAN	1883	277	6	1190	.	410	.	.	.	.
608 SYRIE	1679	858	.	.	3	815	3	.	.	.
612 IRAK	2762	2577	1	2	.	160	.	.	.	22
616 IRAN	14138	7173	7	501	10	6415	32	.	.	.
624 ISRAEL	3681	1833	419	877	17	532	3	.	.	.
628 JORDANIE	345	9	.	7	5	319	5	.	.	.
632 ARABIE SAOUD	5826	789	1491	1045	329	1940	228	.	.	4
636 KOWEIT	1655	43	.	.	936	623	53	.	.	.
640 BAHREIN	228	4	.	65	64	66	29	.	.	.
644 QATAR	311	63	.	.	.	50	198	.	.	.
647 EMIRATS ARAB	4709	981	51	34	59	1204	2380	.	.	.
649 OMAN	318	229	.	.	1	37	51	.	.	.
660 AFGHANISTAN	296	.	.	296	.	.	.	.	.	.
662 PAKISTAN	1402	776	41	39	3	529	14	.	.	.
664 INDE	33406	17951	365	478	275	2881	11456	.	.	.
666 BANGLA DESH	662	.	.	.	.	662	.	.	.	.
669 SRI LANKA	154	28	.	.	.	107	19	.	.	.
676 BIRMANIE	506	15	.	.	.	491	.	.	.	.
680 THAILANDE	2610	2377	.	.	182	.	51	.	.	.
701 MALAYSIA	132	125	.	.	.	7	.	.	.	.
703 BRUNEI	240	98	.	.	9	133	.	.	.	.
706 SINGAPOUR	315	60	.	.	58	183	14	.	.	.
720 CHINE	25675	8939	3111	7636	.	3500	2489	.	.	.
724 COREE DU NRD	1813	.	1813	.	.	.	.	.	.	.
728 COREE DU SUD	368	.	245	.	.	.	.	.	.	123
809 N. CALEDONIE	211	36	77	.	.	98	.	.	.	.
1000 M O N D E	1084898	335853	67591	129016	77557	320559	71532	544	81230	1016
1010 INTRA-CE	591232	175590	29704	33856	67479	209157	25381	544	48791	730
1011 EXTRA-CE	493625	160263	37888	95123	10077	111401	46151	.	32439	285
1020 CLASSE 1	234681	76654	8097	15058	5853	70126	26739	.	32154	.
1021 A E L E	134024	52336	3903	3993	2739	28306	11191	.	31556	.
1030 CLASSE 2	135022	53643	15765	8589	4097	35578	16923	.	142	285
1031 ACP (63)	13531	1500	3176	427	721	6569	1138	.	.	.
1040 CLASSE 3	123922	29966	14024	71476	127	5697	2489	.	143	.
7313.21 SHEETS AND PLATES OF IRON OR STEEL, EXCEPT 'ELECTRICAL', SIMPLY HOT-ROLLED, THICKNESS MIN 3MM BUT MAX 4.75MM, WITH RAISED OR INDENTED PATTERNS										
BLECHE, NUR WARM GEWALZT, DICKE 3 BIS 4,75 MM, MIT EINGEWALZTEN VERTIEFUNGEN UND ERHOEHUNGEN, KEINE ELEKTROBLECHE										
001 FRANCE	2385	342	.	160	14	1869	.	.	.	.
002 BELG.-LUXBG.	855	810	18	.	27	.	.	.	.	.
003 PAYS-BAS	534	17	.	.	.	516	.	.	1	.
004 RF ALLEMAGNE	1868	.	14	54	67	1713	20	.	.	.
006 ROYAUME-UNI	297	18	.	.	4	274	.	1	.	.
008 DANEMARK	124	80	.	.	.	44	.	.	.	.
028 NORVEGE	115	92	.	.	.	23	.	.	.	.
030 SUEDE	350	185	.	.	.	165	.	.	.	.
036 SUISSE	260	35	103	6	.	116	.	.	.	.
056 U.R.S.S.	142	.	.	142	.	.	.	.	.	.
060 POLOGNE	830	806	.	.	24	.	.	.	.	.
216 LIBYE	470	.	.	.	.	470	.	.	.	.
342 SOMALIE	179	.	.	179	.	.	.	.	.	.
400 ETATS-UNIS	2744	1881	133	.	.	730	.	.	.	.
632 ARABIE SAOUD	148	.	148	.	.	.	.	.	.	.
664 INDE	177	177	.	.	.	.	.	.	.	.
1000 M O N D E	12608	4548	653	675	153	6408	141	1	4	25
1010 INTRA-CE	6233	1275	64	213	116	4459	104	1	1	.
1011 EXTRA-CE	6372	3273	589	462	37	1949	37	.	3	22
1020 CLASSE 1	3626	2235	245	30	9	1095	12	.	.	.
1021 A E L E	850	346	112	24	9	359	.	.	.	.
1030 CLASSE 2	1775	233	344	290	4	853	26	.	3	22
1031 ACP (63)	299	2	26	179	1	91	.	.	.	.
1040 CLASSE 3	972	806	.	142	24	.	.	.	.	.
7313.23 SHEETS AND PLATES OF IRON OR STEEL, EXCEPT 'ELECTRICAL', SIMPLY HOT-ROLLED, THICKNESS MIN 3MM BUT MAX 4.75MM, WITHOUT RAISED OR INDENTED PATTERNS										
BLECHE, NUR WARM GEWALZT, DICKE 3 BIS 4,75 MM, OHNE EINGEWALZTE VERTIEFUNGEN UND ERHOEHUNGEN, KEINE ELEKTROBLECHE										
001 FRANCE	28636	3439	.	925	282	23942	48	.	.	.
002 BELG.-LUXBG.	6928	3037	510	76	1280	.	714	.	1311	.
003 PAYS-BAS	10197	2536	314	.	.	6859	83	6	399	.
004 RF ALLEMAGNE	32569	.	2007	623	627	23222	186	.	260	.
005 ITALIE	1838	824	486	.	103	386	39	.	.	.
006 ROYAUME-UNI	5367	1779	450	.	648	1576	.	344	570	.
007 IRLANDE	4169	238	233	.	32	222	3286	.	158	.
008 DANEMARK	3929	3050	133	.	201	526	19	.	.	.
009 GRECE	474	38	.	314	.	122	.	.	.	.
024 ISLANDE	122	.	.	.	61	61	.	.	.	.
028 NORVEGE	2774	1324	24	.	123	444	14	.	845	.
030 SUEDE	9758	3087	200	3	107	2858	7	.	3496	.
032 FINLANDE	219	84	.	.	8	127	.	.	.	.
036 SUISSE	9951	3672	1354	412	530	3854	129	.	.	.

Bestimmung Destination / Nimexe	Mengen 1000 kg Quantités									
	EUR 10	Deutschland	France	Italia	Nederland	Belg.-Lux.	UK	Ireland	Danmark	Ελλάδα
7313.23										
038 AUSTRIA	10554	4611	312	2208	207	3216	.	.	.	.
040 PORTUGAL	2109	367	628	.	10	1092	12	.	.	.
042 SPAIN	3304	355	97	56	71	520	2205	.	.	.
048 YUGOSLAVIA	2202	552	.	1650	.	.	.	.	.	.
052 TURKEY	628	36	.	.	.	592	.	.	.	.
056 SOVIET UNION	19784	9323	5051	5405	.	5	.	.	.	.
060 POLAND	383	383	.	.	.	.	.	.	.	.
068 BULGARIA	1615	1284	.	.	.	331	.	.	.	.
204 MOROCCO	2127	679	590	51	2	805	.	.	.	.
208 ALGERIA	15671	3709	955	2	3485	7520	.	.	.	.
212 TUNISIA	766	46	250	.	.	469	1	.	.	.
216 LIBYA	3347	47	.	338	11	2834	117	.	.	.
220 EGYPT	4318	12	1568	1756	.	453	529	.	.	.
224 SUDAN	436	.	7	.	145	284	.	.	.	.
236 UPPER VOLTA	359	.	293	.	.	66	.	.	.	.
248 SENEGAL	471	1	232	.	18	220	.	.	.	.
272 IVORY COAST	644	177	19	.	.	448	.	.	.	.
288 NIGERIA	7055	554	59	.	3154	3123	165	.	.	.
302 CAMEROON	929	.	149	.	.	780	.	.	.	.
314 GABON	419	4	252	.	.	163	.	.	.	.
322 ZAIRE	2126	.	943	.	.	1183	.	.	.	.
352 TANZANIA	891	30	.	.	2	749	104	6	.	.
370 MADAGASCAR	219	.	219	.	.	.	.	.	.	.
378 ZAMBIA	745	.	.	.	738	.	7	.	.	.
400 USA	10825	502	4334	1334	109	3992	554	.	.	.
412 MEXICO	696	696	.	.	.	.	.	.	.	.
416 GUATEMALA	403	.	.	.	.	403	.	.	.	.
424 HONDURAS	362	.	19	.	.	343	.	.	.	.
442 PANAMA	367	.	15	.	.	352	.	.	.	.
464 JAMAICA	374	.	.	1	.	250	123	.	.	.
484 VENEZUELA	442	159	.	.	.	44	239	.	.	.
604 LEBANON	3524	286	2008	327	.	903	.	.	.	.
608 SYRIA	5175	1500	3056	.	80	539	.	.	.	.
612 IRAQ	664	.	7	416	136	6	99	.	.	.
616 IRAN	13600	8083	4	6	12	5420	75	.	.	.
624 ISRAEL	799	342	108	211	21	117	.	.	.	.
632 SAUDI ARABIA	2674	535	80	958	80	1019	2	.	.	.
636 KUWAIT	589	10	.	.	.	513	66	.	.	.
662 PAKISTAN	552	23	15	3	.	410	101	.	.	.
664 INDIA	18540	9366	8942	.	.	214	18	.	.	.
720 CHINA	10088	6423	.	2761	.	904	.	.	.	.
1000 W O R L D	**487132**	**111322**	**47826**	**22975**	**35993**	**228765**	**15311**	**595**	**24219**	**126**
1010 INTRA-EC	**261476**	**36068**	**11974**	**4838**	**25239**	**163437**	**10113**	**589**	**9220**	.
1011 EXTRA-EC	**225625**	**75253**	**35852**	**18107**	**10754**	**65329**	**5198**	**6**	**15000**	**126**
1020 CLASS 1	99043	30778	10081	5869	2630	31445	3267	.	14973	.
1021 EFTA COUNTR.	81397	29312	5466	2825	2450	26077	390	.	14877	.
1030 CLASS 2	94333	26688	20717	4071	8124	32643	1931	6	27	126
1031 ACP (63)	16718	990	2469	4	4101	8546	602	6	.	.
1040 CLASS 3	32248	17788	5055	8166	.	1239	.	.	.	.
7313.26 SHEETS AND PLATES OF IRON OR STEEL, EXCEPT 'ELECTRICAL', SIMPLY HOT ROLLED, THICKNESS MIN 2MM BUT <3MM										
TOLES DE FER OU D'ACIER, SIMPL. LAMINEES A CHAUD, EPAISSEUR DE 2 MM INCL. A 3 MM EXCL., AUTRES QUE MAGNETIQUES										
001 FRANCE	31117	2175	.	2371	270	26177	124	.	.	.
002 BELG.-LUXBG.	4544	2172	1902	48	308	.	114	.	.	.
003 NETHERLANDS	5435	1412	936	.	.	3052	35	.	.	.
004 FR GERMANY	32844	.	4207	2348	9954	16307	1	.	27	.
005 ITALY	5658	923	4224	.	.	493	18	.	.	.
006 UTD. KINGDOM	5203	761	1167	376	2120	684	.	95	.	.
007 IRELAND	6767	211	469	.	.	92	5593	.	402	.
008 DENMARK	449	295	66	.	29	59	.	.	.	.
009 GREECE	446	.	.	12	.	434	.	.	.	.
028 NORWAY	936	.	.	.	437	97	312	.	90	.
030 SWEDEN	1687	282	518	.	.	789	1	.	97	.
032 FINLAND	347	64	.	.	218	65	.	.	.	.
036 SWITZERLAND	17454	8731	3461	1232	3461	203	366	.	.	.
038 AUSTRIA	4347	3254	.	357	.	736	.	.	.	.
040 PORTUGAL	1107	193	679	.	77	158	.	.	.	.
042 SPAIN	1054	63	879	45	.	49	18	.	.	.
052 TURKEY	786	83	.	.	.	703	.	.	.	.
060 POLAND	719	493	4	212	10	.	.	.	.	.
064 HUNGARY	226	226	.	.	.	.	.	.	.	.
070 ALBANIA	376	376	.	.	.	.	.	.	.	.
204 MOROCCO	2069	1682	93	.	.	294	.	.	.	.
208 ALGERIA	4575	964	1162	.	264	2185	.	.	.	.
212 TUNISIA	1871	.	1735	.	.	136	.	.	.	.
216 LIBYA	390	43	.	251	.	94	2	.	.	.
288 NIGERIA	1307	144	10	.	337	816	.	.	.	.
302 CAMEROON	389	.	374	.	.	15	.	.	.	.
400 USA	8636	2150	4374	146	.	1410	556	.	.	.
448 CUBA	160	160	.	.	.	.	.	.	.	.
480 COLOMBIA	455	81	.	.	.	374	.	.	.	.
484 VENEZUELA	1243	1243	.	.	.	.	.	.	.	.
600 CYPRUS	467	.	.	.	.	449	18	.	.	.

Bestimmung Destination / Nimexe	Werte 1000 ECU Valeurs									
	EUR 10	Deutschland	France	Italia	Nederland	Belg.-Lux.	UK	Ireland	Danmark	Ελλάδα
7313.23										
038 AUTRICHE	4863	1931	103	1670	70	1089	.	.	.	.
040 PORTUGAL	786	129	286	.	5	363	3	.	.	.
042 ESPAGNE	1037	158	43	25	18	176	617	.	.	.
048 YOUGOSLAVIE	987	239	.	748	.	.	.	.	.	.
052 TURQUIE	194	15	.	.	.	179	.	.	.	.
056 U.R.S.S.	6163	3093	1416	1652	.	2	.	.	.	.
060 POLOGNE	324	324	.	.	.	.	.	.	.	.
068 BULGARIE	556	466	.	.	.	90	.	.	.	.
204 MAROC	733	258	223	26	1	225	.	.	.	.
208 ALGERIE	4692	1326	324	1	940	2101	.	.	.	.
212 TUNISIE	252	16	93	.	.	141	2	.	.	.
216 LIBYE	971	18	.	181	6	715	51	.	.	.
220 EGYPTE	2869	11	635	1908	.	121	194	.	.	.
224 SOUDAN	118	.	4	.	43	71	.	.	.	.
236 HAUTE-VOLTA	165	.	145	.	.	20	.	.	.	.
248 SENEGAL	190	1	118	.	6	65	.	.	.	.
272 COTE IVOIRE	209	68	10	.	.	131	.	.	.	.
288 NIGERIA	2082	175	30	.	801	855	221	.	.	.
302 CAMEROUN	294	.	64	.	.	230	.	.	.	.
314 GABON	153	2	100	.	.	51	.	.	.	.
322 ZAIRE	656	.	307	.	.	349	.	.	.	.
352 TANZANIE	273	10	.	.	1	198	58	6	.	.
370 MADAGASCAR	116	.	116	.	.	.	.	.	.	.
378 ZAMBIE	240	.	.	.	237	.	3	.	.	.
400 ETATS-UNIS	3266	166	1365	375	48	1099	213	.	.	.
412 MEXIQUE	269	269	.	.	.	.	.	.	.	.
416 GUATEMALA	112	.	.	.	.	112	.	.	.	.
424 HONDURAS	103	.	6	.	.	97	.	.	.	.
442 PANAMA	100	.	5	.	.	95	.	.	.	.
464 JAMAIQUE	109	.	.	1	.	64	44	.	.	.
484 VENEZUELA	151	72	.	.	.	16	63	.	.	.
604 LIBAN	972	82	573	86	.	231	.	.	.	.
608 SYRIE	1774	485	1122	.	22	145	.	.	.	.
612 IRAK	557	.	1	456	40	5	55	.	.	.
616 IRAN	4168	2608	3	2	4	1503	48	.	.	.
624 ISRAEL	260	99	45	65	6	45	.	.	.	.
632 ARABIE SAOUD	1345	100	25	893	25	297	5	.	.	.
636 KOWEIT	180	5	.	.	.	143	32	.	.	.
662 PAKISTAN	173	8	3	25	.	122	15	.	.	.
664 INDE	6509	3062	3383	.	.	59	5	.	.	.
720 CHINE	2852	1886	.	723	.	243	.	.	.	.
1000 M O N D E	**171142**	**40634**	**16807**	**11241**	**12002**	**76590**	**6370**	**355**	**7104**	**39**
1010 INTRA-CE	**94108**	**14942**	**4131**	**1939**	**8817**	**56856**	**4375**	**350**	**2698**	.
1011 EXTRA-CE	**77001**	**25692**	**12676**	**9267**	**3185**	**19735**	**1995**	**6**	**4406**	**39**
1020 CLASSE 1	34235	10815	3431	3245	970	10322	1060	.	4392	.
1021 A E L E	28474	10227	1968	2085	904	8796	153	.	4341	.
1030 CLASSE 2	32624	8864	7827	3647	2215	9077	935	6	14	39
1031 ACP (63)	5317	351	1027	3	1104	2412	414	6	.	.
1040 CLASSE 3	10142	6013	1418	2375	.	336	.	.	.	.
7313.26 SHEETS AND PLATES OF IRON OR STEEL, EXCEPT 'ELECTRICAL', SIMPLY HOT ROLLED, THICKNESS MIN 2MM BUT <3MM										
BLECHE AUS STAHL, NUR WARM GEWALZT, 2 BIS UNTER 3 MM DICK, KEINE ELEKTROBLECHE										
001 FRANCE	11649	809	.	862	83	9839	56	.	.	.
002 BELG.-LUXBG.	1906	885	805	21	122	.	73	.	.	.
003 PAYS-BAS	2001	529	333	.	.	1117	22	.	.	.
004 RF ALLEMAGNE	11067	.	1577	919	2952	5608	.	.	11	.
005 ITALIE	1348	325	886	.	.	105	32	.	.	.
006 ROYAUME-UNI	1819	255	372	145	787	211	.	49	.	.
007 IRLANDE	3160	75	158	.	.	33	2746	.	148	.
008 DANEMARK	206	133	38	.	13	22	.	.	.	.
009 GRECE	179	.	.	8	.	171	.	.	.	.
028 NORVEGE	352	.	.	.	143	30	148	.	31	.
030 SUEDE	550	111	149	.	.	259	.	.	31	.
032 FINLANDE	107	43	.	.	44	20	.	.	.	.
036 SUISSE	6216	3103	1190	494	1250	72	107	.	.	.
038 AUTRICHE	2044	1497	.	300	.	247	.	.	.	.
040 PORTUGAL	361	85	198	.	26	52	.	.	.	.
042 ESPAGNE	440	40	355	22	.	13	10	.	.	.
052 TURQUIE	383	73	.	.	.	310	.	.	.	.
060 POLOGNE	471	411	2	56	2	.	.	.	.	.
064 HONGRIE	195	195	.	.	.	.	.	.	.	.
070 ALBANIE	165	165	.	.	.	.	.	.	.	.
204 MAROC	836	721	30	.	.	85	.	.	.	.
208 ALGERIE	1501	385	391	.	69	656	.	.	.	.
212 TUNISIE	690	.	645	.	.	45	.	.	.	.
216 LIBYE	179	17	.	132	.	28	2	.	.	.
288 NIGERIA	354	44	3	.	86	221	.	.	.	.
302 CAMEROUN	139	.	135	.	.	4	.	.	.	.
400 ETATS-UNIS	2825	747	1497	46	.	394	141	.	.	.
448 CUBA	186	186	.	.	.	.	.	.	.	.
480 COLOMBIE	211	85	.	.	.	126	.	.	.	.
484 VENEZUELA	509	509	.	.	.	.	.	.	.	.
600 CHYPRE	148	.	.	.	.	139	9	.	.	.

Bestimmung Destination / Nimexe	Mengen 1000 kg EUR 10	Deutschland	France	Italia	Nederland	Belg.-Lux.	UK	Ireland	Danmark	Ελλάδα
7313.26										
604 LEBANON	617	356	150	78	.	33	.	.	.	.
608 SYRIA	1328	814	.	.	.	514	.	.	.	.
616 IRAN	2697	2625	.	.	.	39	33	.	.	.
624 ISRAEL	335	.	92	213	.	5	25	.	.	.
632 SAUDI ARABIA	335	.	199	4	.	132	.	.	.	.
647 U.A.EMIRATES	480	426	.	.	.	52	2	.	.	.
664 INDIA	4111	2836	982	.	226	27	40	.	.	.
1000 W O R L D	**156969**	**35723**	**28491**	**7971**	**18467**	**58049**	**7551**	**95**	**621**	**1**
1010 INTRA-EC	**92460**	**7948**	**12971**	**5153**	**12680**	**47299**	**5885**	**95**	**429**	.
1011 EXTRA-EC	**64508**	**27775**	**15521**	**2817**	**5786**	**10751**	**1666**	.	**192**	.
1020 CLASS 1	36456	14875	9910	1794	4200	4230	1256	.	191	.
1021 EFTA COUNTR.	25892	12524	4658	1589	4200	2055	679	.	187	.
1030 CLASS 2	26265	11482	5607	811	1434	6520	410	.	1	.
1031 ACP (63)	3622	214	912	260	695	1483	58	.	.	.
1040 CLASS 3	1787	1418	4	212	152	.	1	.	.	.
7313.32 SHEETS AND PLATES OF IRON OR STEEL, EXCEPT 'ELECTRICAL', SIMPLY HOT-ROLLED, THICKNESS > 1MM BUT < 2MM										
TOLES DE FER OU D'ACIER, SIMPL. LAMINEES A CHAUD, EPAISSEUR DE 1 MM EXCLU A 2 MM EXCLUS, AUTRES QUE MAGNETIQUES										
001 FRANCE	6309	42	.	575	247	5313	69	.	63	.
002 BELG.-LUXBG.	953	60	818	.	52	.	6	.	17	.
003 NETHERLANDS	1478	159	474	.	.	840	5	.	.	.
004 FR GERMANY	10121	.	769	1873	2110	5305	16	.	48	.
005 ITALY	2704	447	1937	.	83	174	63	.	.	.
006 UTD. KINGDOM	3806	86	2025	12	672	458	.	7	188	358
007 IRELAND	614	.	106	.	.	.	508	.	.	.
036 SWITZERLAND	5345	3	3056	616	1514	115	41	.	.	.
038 AUSTRIA	835	48	.	713	.	74	.	.	.	.
056 SOVIET UNION	495	.	.	495	.	.	.	.	.	.
204 MOROCCO	894	30	64	.	.	800	.	.	.	.
220 EGYPT	105	15	.	90	.	.	.	.	.	.
224 SUDAN	447	8	.	.	145	293	.	.	.	1
390 SOUTH AFRICA	275	.	184	.	.	90	1	.	.	.
400 USA	7566	1466	4229	589	85	1117	70	.	10	.
404 CANADA	560	.	202	.	.	358	.	.	.	.
432 NICARAGUA	624	2	622	.	.	.	.	.	.	.
464 JAMAICA	372	.	.	.	.	26	346	.	.	.
604 LEBANON	343	323	20	.	.	.	.	.	.	.
624 ISRAEL	346	.	144	183	.	19	.	.	.	.
1000 W O R L D	**49107**	**3005**	**15909**	**5437**	**5235**	**17499**	**1312**	**7**	**345**	**358**
1010 INTRA-EC	**26057**	**841**	**6128**	**2463**	**3185**	**12090**	**668**	**7**	**317**	**358**
1011 EXTRA-EC	**23051**	**2164**	**9781**	**2974**	**2050**	**5409**	**644**	.	**28**	**1**
1020 CLASS 1	15016	1625	7790	1981	1622	1838	135	.	25	.
1021 EFTA COUNTR.	6478	128	3174	1328	1516	264	57	.	11	.
1030 CLASS 2	7449	538	1988	409	429	3572	509	.	3	1
1031 ACP (63)	2165	9	698	72	397	538	450	.	.	1
1040 CLASS 3	589	1	3	585	.	.	.	.	.	.
7313.34 SHEETS AND PLATES OF IRON OR STEEL, EXCEPT 'ELECTRICAL', SIMPLY HOT ROLLED, THICKNESS MIN 0.5MM BUT MAX 1MM										
TOLES DE FER OU D'ACIER, SIMPL. LAMINEES A CHAUD, EPAISSEUR DE 0,50 A 1 MM, AUTRES QUE MAGNETIQUES										
001 FRANCE	812	17	.	70	27	174	524	.	.	.
002 BELG.-LUXBG.	713	17	432	.	.	.	39	.	225	.
003 NETHERLANDS	313	53	16	.	.	61	183	.	.	.
004 FR GERMANY	955	.	67	135	403	143	206	.	1	.
005 ITALY	1026	605	134	.	190	97	.	.	.	.
007 IRELAND	515	.	.	.	.	20	495	.	.	.
036 SWITZERLAND	2044	22	.	26	.	.	1996	.	.	.
048 YUGOSLAVIA	2043	4	.	2039	.	.	.	.	.	.
472 TRINIDAD,TOB	282	.	.	.	.	.	282	.	.	.
516 BOLIVIA	9	.	.	9	.	.	.	.	.	.
632 SAUDI ARABIA	172	.	171	1	.	.	.	.	.	.
664 INDIA	597	597	.	.	.	.	.	.	.	.
1000 W O R L D	**11489**	**1622**	**1372**	**2648**	**622**	**781**	**4122**	**12**	**310**	.
1010 INTRA-EC	**4583**	**870**	**675**	**225**	**620**	**495**	**1461**	**11**	**226**	.
1011 EXTRA-EC	**6904**	**751**	**697**	**2423**	**2**	**285**	**2661**	**1**	**84**	.
1020 CLASS 1	4487	28	19	2183	1	.	2171	1	84	.
1021 EFTA COUNTR.	2176	24	.	69	1	.	1998	.	84	.
1030 CLASS 2	2414	724	678	236	1	285	490	.	.	.
1031 ACP (63)	655	23	178	19	1	17	417	.	.	.
7313.36 SHEETS AND PLATES OF IRON OR STEEL, EXCEPT 'ELECTRICAL', SIMPLY HOT-ROLLED, THICKNESS < 0.5MM										
TOLES DE FER OU D'ACIER, SIMPL. LAMINEES A CHAUD, EPAISSEUR MOINS DE 0,50 MM, AUTRES QUE MAGNETIQUES										
001 FRANCE	576	21	.	540	.	15	.	.	.	.
004 FR GERMANY	500	.	33	24	368	65	10	.	.	.
048 YUGOSLAVIA	269	.	.	269	.	.	.	.	.	.
421 BELIZE	216	.	.	.	.	.	216	.	.	.
1000 W O R L D	**3090**	**50**	**215**	**1113**	**503**	**576**	**619**	**14**	.	.

Bestimmung Destination / Nimexe	Werte 1000 ECU EUR 10	Deutschland	France	Italia	Nederland	Belg.-Lux.	UK	Ireland	Danmark	Ελλάδα
7313.26										
604 LIBAN	201	125	45	22	.	9	.	.	.	.
608 SYRIE	509	373	.	.	.	136	.	.	.	.
616 IRAN	985	952	.	.	.	14	19	.	.	.
624 ISRAEL	170	.	37	121	.	2	10	.	.	.
632 ARABIE SAOUD	122	.	72	14	.	36	.	.	.	.
647 EMIRATS ARAB	156	142	.	.	.	14	.	.	.	.
664 INDE	1498	999	428	.	54	7	10	.	.	.
1000 M O N D E	**57407**	**14309**	**9714**	**3306**	**5883**	**20445**	**3497**	**49**	**223**	**1**
1010 INTRA-CE	**33336**	**3011**	**4169**	**1955**	**3957**	**17107**	**2930**	**49**	**158**	.
1011 EXTRA-CE	**24071**	**11298**	**5545**	**1351**	**1907**	**3338**	**567**	.	**65**	.
1020 CLASSE 1	13330	5726	3389	868	1467	1404	412	.	64	.
1021 A E L E	9638	4839	1537	794	1467	683	256	.	62	.
1030 CLASSE 2	9573	4493	2152	427	419	1934	147	.	1	.
1031 ACP (63)	1254	78	361	129	222	432	32	.	.	.
1040 CLASSE 3	1167	1079	2	56	21	.	9	.	.	.
7313.32 SHEETS AND PLATES OF IRON OR STEEL, EXCEPT 'ELECTRICAL', SIMPLY HOT-ROLLED, THICKNESS > 1MM BUT < 2MM										
BLECHE AUS STAHL, NUR WARM GEWALZT, UEBER 1 BIS UNTER 2 MM DICK, KEINE ELEKTROBLECHE										
001 FRANCE	2405	21	.	269	53	2015	27	.	20	.
002 BELG.-LUXBG.	361	25	301	.	21	.	9	.	5	.
003 PAYS-BAS	574	77	161	.	.	326	10	.	.	.
004 RF ALLEMAGNE	3419	.	237	824	665	1657	12	.	24	.
005 ITALIE	684	132	455	.	17	46	34	.	.	.
006 ROYAUME-UNI	1240	26	673	12	197	157	.	7	55	113
007 IRLANDE	288	.	32	.	.	.	256	.	.	.
036 SUISSE	1951	2	1125	201	571	40	12	.	.	.
038 AUTRICHE	279	20	.	233	.	26	.	.	.	.
056 U.R.S.S.	559	.	.	559	.	.	.	.	.	.
204 MAROC	270	7	25	.	.	238	.	.	.	.
220 EGYPTE	115	13	6	96	.	.	.	.	.	.
224 SOUDAN	134	3	.	.	42	87	.	.	.	2
390 AFR. DU SUD	145	.	104	.	.	31	10	.	.	.
400 ETATS-UNIS	2430	537	1485	41	27	302	26	.	12	.
404 CANADA	148	.	52	.	.	94	.	.	.	.
432 NICARAGUA	183	1	182	.	.	.	.	.	.	.
464 JAMAIQUE	145	.	.	.	.	9	136	.	.	.
604 LIBAN	144	128	6	10	.	.	.	.	.	.
624 ISRAEL	135	.	60	68	.	7	.	.	.	.
1000 M O N D E	**17462**	**1141**	**5411**	**2497**	**1717**	**5790**	**658**	**7**	**125**	**116**
1010 INTRA-CE	**9019**	**308**	**1858**	**1116**	**962**	**4202**	**348**	**7**	**105**	**113**
1011 EXTRA-CE	**8443**	**832**	**3553**	**1381**	**755**	**1589**	**310**	.	**21**	**2**
1020 CLASSE 1	5161	611	2798	517	607	525	83	.	20	.
1021 A E L E	2351	52	1156	434	572	93	39	.	5	.
1030 CLASSE 2	2694	219	753	281	147	1064	227	.	1	2
1031 ACP (63)	829	4	280	44	133	177	189	.	.	2
1040 CLASSE 3	587	2	2	583	.	.	.	.	.	.
7313.34 SHEETS AND PLATES OF IRON OR STEEL, EXCEPT 'ELECTRICAL', SIMPLY HOT ROLLED, THICKNESS MIN 0.5MM BUT MAX 1MM										
BLECHE AUS STAHL, NUR WARM GEWALZT, 0,50 BIS 1 MM DICK, KEINE ELEKTROBLECHE										
001 FRANCE	308	16	.	38	19	61	174	.	.	.
002 BELG.-LUXBG.	286	8	166	.	.	.	27	.	85	.
003 PAYS-BAS	198	21	17	.	.	19	141	.	.	.
004 RF ALLEMAGNE	474	.	33	69	134	58	179	.	1	.
005 ITALIE	305	186	45	.	40	34	.	.	.	.
007 IRLANDE	259	.	.	.	.	9	250	.	.	.
036 SUISSE	656	11	.	11	.	.	634	.	.	.
048 YOUGOSLAVIE	1001	3	.	998	.	.	.	.	.	.
472 TRINIDAD,TOB	152	.	.	.	.	.	152	.	.	.
516 BOLIVIE	103	.	.	103	.	.	.	.	.	.
632 ARABIE SAOUD	146	.	138	8	.	.	.	.	.	.
664 INDE	281	281	.	.	.	.	.	.	.	.
1000 M O N D E	**5340**	**705**	**668**	**1532**	**194**	**309**	**1794**	**15**	**123**	.
1010 INTRA-CE	**1945**	**305**	**269**	**125**	**193**	**181**	**780**	**6**	**88**	.
1011 EXTRA-CE	**3393**	**400**	**399**	**1404**	**1**	**128**	**1014**	**10**	**37**	.
1020 CLASSE 1	1926	15	23	1131	.	.	710	10	37	.
1021 A E L E	740	13	.	54	.	.	637	.	36	.
1030 CLASSE 2	1457	385	377	263	1	128	303	.	.	.
1031 ACP (63)	386	31	78	24	1	8	244	.	.	.
7313.36 SHEETS AND PLATES OF IRON OR STEEL, EXCEPT 'ELECTRICAL', SIMPLY HOT-ROLLED, THICKNESS < 0.5MM										
BLECHE AUS STAHL, NUR WARM GEWALZT, UNTER 0,50 MM DICK, KEINE ELEKTROBLECHE										
001 FRANCE	307	11	.	290	.	6	.	.	.	.
004 RF ALLEMAGNE	197	.	13	13	139	25	7	.	.	.
048 YOUGOSLAVIE	328	.	.	328	.	.	.	.	.	.
421 BELIZE	118	.	.	.	.	.	118	.	.	.
1000 M O N D E	**1622**	**30**	**148**	**810**	**190**	**128**	**305**	**10**	**1**	.

Bestimmung Destination / Nimexe	Mengen 1000 kg Quantités: EUR 10	Deutschland	France	Italia	Nederland	Belg.-Lux.	UK	Ireland	Danmark	Ελλάδα
7313.36										
1010 INTRA-EC	1716	50	166	675	391	161	259	14	.	.
1011 EXTRA-EC	1376	.	49	438	113	416	360	.	.	.
1020 CLASS 1	455	.	4	342	109	.	.	.	.	.
1030 CLASS 2	920	.	44	96	4	416	360	.	.	.
1031 ACP (63)	334	.	10	84	4	.	236	.	.	.
7313.41 SHEETS AND PLATES OF IRON OR STEEL, EXCEPT 'ELECTRICAL', SIMPLY COLD-ROLLED, THICKNESS MIN 3MM										
TOLES DE FER OU D'ACIER, SIMPL. LAMINEES A FROID, EPAISSEUR DE 3 MM OU PLUS, AUTRES QUE MAGNETIQUES										
001 FRANCE	5682	324	.	1541	401	3284	132	.	.	.
002 BELG.-LUXBG.	1891	230	252	63	1050	.	78	.	.	218
003 NETHERLANDS	5810	2070	24	.	.	2689	89	.	938	.
004 FR GERMANY	11230	.	1387	869	6353	1963	424	.	234	.
005 ITALY	2325	21	626	.	883	360	435	.	.	.
006 UTD. KINGDOM	3872	761	3	.	1608	1267	.	143	.	90
007 IRELAND	1008	148	.	.	7	30	823	.	.	.
008 DENMARK	935	319	.	.	42	20	554	.	.	.
028 NORWAY	2531	634	.	.	11	800	1050	.	36	.
030 SWEDEN	10227	2454	15	.	3023	2113	2474	.	148	.
036 SWITZERLAND	933	7	58	573	175	39	81	.	.	.
038 AUSTRIA	826	599	1	226	.	.	.	.	.	.
048 YUGOSLAVIA	562	81	.	481	.	.	.	.	.	.
056 SOVIET UNION	76640	39769	137	938	5922	29874	.	.	.	.
060 POLAND	990	990	.	.	.	.	.	.	.	.
062 CZECHOSLOVAK	306	306	.	.	.	.	.	.	.	.
066 ROMANIA	230	230	.	.	.	.	.	.	.	.
068 BULGARIA	400	400	.	.	.	.	.	.	.	.
208 ALGERIA	87	.	47	40	.	.	.	.	.	.
216 LIBYA	2758	992	.	247	.	1492	26	.	1	.
288 NIGERIA	650	39	8	603	.	.	.	.	.	.
318 CONGO	265	.	262	3	.	.	.	.	.	.
342 SOMALIA	311	.	.	309	.	.	.	.	2	.
346 KENYA	665	.	.	.	.	.	665	.	.	.
400 USA	1629	931	.	.	296	242	.	.	.	160
616 IRAN	786	653	.	88	.	45	.	.	.	.
632 SAUDI ARABIA	126	53	39	.	34	.	.	.	.	.
662 PAKISTAN	566	.	74	27	.	416	49	.	.	.
664 INDIA	5411	4283	186	301	88	287	266	.	.	.
720 CHINA	8523	1592	6726	16	.	189	.	.	.	.
1000 W O R L D	150622	58614	10517	6602	19951	45272	7678	143	1369	476
1010 INTRA-EC	33049	4117	2319	2473	10369	9613	2535	143	1171	309
1011 EXTRA-EC	117566	54497	8198	4123	9582	35659	5143	.	198	168
1020 CLASS 1	17167	4923	81	1360	3526	3207	3715	.	195	160
1021 EFTA COUNTR.	14720	3877	76	799	3226	2951	3605	.	186	.
1030 CLASS 2	13304	6281	1254	1809	134	2389	1428	.	3	6
1031 ACP (63)	2595	81	764	957	6	27	758	.	2	.
1040 CLASS 3	87095	43294	6863	954	5922	30062	.	.	.	.
7313.43 SHEETS AND PLATES OF IRON OR STEEL, EXCEPT 'ELECTRICAL', SIMPLY COLD-ROLLED, THICKNESS MIN 2MM BUT <3MM										
TOLES DE FER OU D'ACIER, SIMPL. LAMINEES A FROID, EPAISSEUR DE 2 MM INCL. A 3 MM EXCL., AUTRES QUE MAGNETIQUES										
001 FRANCE	113930	11556	.	30624	2179	66954	1357	.	1260	.
002 BELG.-LUXBG.	28005	8276	9714	188	6608	.	208	.	1345	1666
003 NETHERLANDS	29598	8645	868	1138	.	18796	131	.	20	.
004 FR GERMANY	116028	.	31999	8510	14233	59470	1234	.	582	.
005 ITALY	29212	5568	11497	.	1972	8751	1292	.	.	132
006 UTD. KINGDOM	26741	10787	4015	2540	4043	4675	.	32	2	647
007 IRELAND	1445	210	220	.	48	124	649	.	194	.
008 DENMARK	30689	16005	1437	25	2860	4552	5810	.	.	.
028 NORWAY	8301	1909	671	.	103	3644	1927	.	47	.
030 SWEDEN	40634	10317	1688	.	6524	16201	5446	.	458	.
032 FINLAND	2627	210	.	.	54	2346	17	.	.	.
036 SWITZERLAND	33192	10074	6651	1806	3423	9958	1280	.	.	.
038 AUSTRIA	8528	4196	316	2391	.	1625	.	.	.	.
040 PORTUGAL	2934	1063	93	21	.	1757	.	.	.	.
042 SPAIN	2826	523	1153	20	319	.	811	.	.	.
048 YUGOSLAVIA	3062	722	567	1642	.	8	123	.	.	.
052 TURKEY	5400	260	939	2775	60	988	378	.	.	.
056 SOVIET UNION	108088	31291	4892	30448	.	39089	2368	.	.	.
058 GERMAN DEM.R	5674	.	648	.	.	.	.	.	.	5026
060 POLAND	1381	1381	.	.	.	.	.	.	.	.
062 CZECHOSLOVAK	738	738	.	.	.	.	.	.	.	.
068 BULGARIA	1205	885	.	320	.	.	.	.	.	.
204 MOROCCO	1622	.	1470	.	.	152	.	.	.	.
208 ALGERIA	5407	908	820	.	230	2139	1310	.	.	.
212 TUNISIA	1902	.	73	1725	.	104	.	.	.	.
216 LIBYA	3498	102	33	9	.	3354	.	.	.	.
220 EGYPT	866	197	86	21	.	562	.	.	.	.
288 NIGERIA	732	100	102	.	530	.	.	.	.	.
342 SOMALIA	248	.	.	215	.	31	.	.	.	.
352 TANZANIA	269	269	.	.	.	.	.	.	.	.
390 SOUTH AFRICA	679	.	.	.	.	679	.	.	.	.
400 USA	26087	10292	3825	3626	5421	2543	380	.	.	.

Bestimmung Destination / Nimexe	Werte 1000 ECU Valeurs: EUR 10	Deutschland	France	Italia	Nederland	Belg.-Lux.	UK	Ireland	Danmark	Ελλάδα
7313.36										
1010 INTRA-CE	876	30	90	406	149	53	138	10	.	.
1011 EXTRA-CE	745	1	57	404	41	75	167	.	.	.
1020 CLASSE 1	420	1	18	362	39	.	.	.	.	.
1030 CLASSE 2	325	.	39	42	2	75	167	.	.	.
1031 ACP (63)	188	.	16	37	2	.	133	.	.	.
7313.41 SHEETS AND PLATES OF IRON OR STEEL, EXCEPT 'ELECTRICAL', SIMPLY COLD-ROLLED, THICKNESS MIN 3MM										
BLECHE AUS STAHL, NUR KALT GEWALZT, MIND. 3 MM DICK, KEINE ELEKTROBLECHE										
001 FRANCE	2190	166	.	622	133	1185	83	1	.	.
002 BELG.-LUXBG.	780	96	87	32	450	.	49	.	.	66
003 PAYS-BAS	2169	935	7	.	.	913	101	.	213	.
004 RF ALLEMAGNE	3901	.	582	384	1990	605	281	.	59	.
005 ITALIE	769	12	191	.	284	98	184	.	.	.
006 ROYAUME-UNI	1463	330	2	.	676	392	.	36	.	27
007 IRLANDE	507	91	.	.	4	12	400	.	.	.
008 DANEMARK	355	126	.	.	17	9	201	.	.	.
028 NORVEGE	915	256	.	.	10	280	337	.	32	.
030 SUEDE	3926	979	6	1	1140	839	908	.	53	.
036 SUISSE	376	7	68	193	67	14	29	.	.	.
038 AUTRICHE	531	458	1	72	.	.	.	.	.	.
048 YOUGOSLAVIE	281	41	.	240	.	.	.	.	.	.
056 U.R.S.S.	26756	13800	47	312	2018	10579	.	.	.	.
060 POLOGNE	371	371	.	.	.	.	.	.	.	.
062 TCHECOSLOVAQ	122	122	.	.	.	.	.	.	.	.
066 ROUMANIE	146	146	.	.	.	.	.	.	.	.
068 BULGARIE	206	206	.	.	.	.	.	.	.	.
208 ALGERIE	161	.	103	58	.	.	.	.	.	.
216 LIBYE	1077	350	.	147	.	565	14	.	1	.
288 NIGERIA	380	18	4	358	.	.	.	.	.	.
318 CONGO	178	.	140	38	.	.	.	.	.	.
342 SOMALIE	196	.	.	194	.	.	.	.	2	.
346 KENYA	237	.	.	.	.	.	237	.	.	.
400 ETATS-UNIS	679	382	1	.	151	96	.	.	.	49
616 IRAN	270	224	.	31	.	15	.	.	.	.
632 ARABIE SAOUD	204	41	149	.	13	1	.	.	.	.
662 PAKISTAN	124	.	12	31	.	74	7	.	.	.
664 INDE	2037	1691	70	160	14	49	53	.	.	.
720 CHINE	3098	502	2522	10	.	64	.	.	.	.
1000 M O N D E	55734	21657	4421	3125	6996	15850	3132	38	370	145
1010 INTRA-CE	12209	1791	896	1038	3566	3215	1300	38	272	93
1011 EXTRA-CE	43522	19866	3526	2082	3430	12636	1833	.	98	51
1020 CLASSE 1	6979	2219	97	539	1379	1233	1368	.	95	49
1021 A E L E	5838	1770	83	266	1226	1131	1274	.	88	.
1030 CLASSE 2	5840	2497	859	1221	33	760	465	.	3	2
1031 ACP (63)	1360	44	417	618	3	15	261	.	2	.
1040 CLASSE 3	30702	15150	2569	322	2018	10643	.	.	.	.
7313.43 SHEETS AND PLATES OF IRON OR STEEL, EXCEPT 'ELECTRICAL', SIMPLY COLD-ROLLED, THICKNESS MIN 2MM BUT <3MM										
BLECHE AUS STAHL, NUR KALT GEWALZT, 2 BIS UNTER 3 MM DICK, KEINE ELEKTROBLECHE										
001 FRANCE	47586	4972	.	14200	800	26622	605	.	387	.
002 BELG.-LUXBG.	11067	3662	3945	88	2277	.	87	.	503	505
003 PAYS-BAS	13526	4017	346	532	.	8554	70	.	7	.
004 RF ALLEMAGNE	49130	.	14340	3904	5235	24913	513	.	225	.
005 ITALIE	11268	2341	4247	.	545	3547	533	.	.	55
006 ROYAUME-UNI	11028	4221	1666	1130	1727	2068	.	20	1	195
007 IRLANDE	712	126	82	.	18	49	363	.	74	.
008 DANEMARK	13252	6895	521	11	1346	1942	2537	.	.	.
028 NORVEGE	3106	772	303	.	35	1263	717	.	16	.
030 SUEDE	15862	3973	591	.	2504	6520	2090	.	184	.
032 FINLANDE	933	82	.	.	25	819	7	.	.	.
036 SUISSE	13018	4164	2844	500	1433	3629	448	.	.	.
038 AUTRICHE	3533	1930	122	864	.	617	.	.	.	.
040 PORTUGAL	1267	458	34	40	.	735	.	.	.	.
042 ESPAGNE	1147	219	502	7	133	.	286	.	.	.
048 YOUGOSLAVIE	1358	343	234	717	.	3	61	.	.	.
052 TURQUIE	1993	141	314	1024	22	363	129	.	.	.
056 U.R.S.S.	37107	10703	1593	10550	.	13489	772	.	.	.
058 RD.ALLEMANDE	2019	.	234	.	.	.	.	.	.	1785
060 POLOGNE	519	519	.	.	.	.	.	.	.	.
062 TCHECOSLOVAQ	318	318	.	.	.	.	.	.	.	.
068 BULGARIE	521	384	.	137	.	.	.	.	.	.
204 MAROC	598	.	537	.	.	61	.	.	.	.
208 ALGERIE	2157	386	337	.	87	930	417	.	.	.
212 TUNISIE	685	.	27	629	.	29	.	.	.	.
216 LIBYE	1244	63	12	6	.	1163	.	.	.	.
220 EGYPTE	268	81	22	8	.	157	.	.	.	.
288 NIGERIA	293	41	64	.	188	.	.	.	.	.
342 SOMALIE	203	.	.	189	.	14	.	.	.	.
352 TANZANIE	119	119	.	.	.	.	.	.	.	.
390 AFR. DU SUD	179	.	.	.	.	179	.	.	.	.
400 ETATS-UNIS	10908	4199	1604	1454	2450	1048	153	.	.	.

Bestimmung Destination / Nimexe	Mengen 1000 kg Quantités									
	EUR 10	Deutschland	France	Italia	Nederland	Belg.-Lux.	UK	Ireland	Danmark	Ἑλλάδα
7313.43										
404 CANADA	763	19	.	16	.	.	728	.	.	.
412 MEXICO	2687	2675	.	.	.	12	.	.	.	.
480 COLOMBIA	855	855	.	.	.	.	.	.	.	.
508 BRAZIL	405	405	.	.	.	.	.	.	.	.
604 LEBANON	273	.	.	.	.	273	.	.	.	.
616 IRAN	16966	12255	2404	139	.	2079	89	.	.	.
624 ISRAEL	958	241	186	351	.	180	.	.	.	.
632 SAUDI ARABIA	449	.	.	.	.	.	449	.	.	.
662 PAKISTAN	5638	970	1544	.	456	2668	.	.	.	.
664 INDIA	12909	9824	1534	.	858	693	.	.	.	.
666 BANGLADESH	400	130	241	.	.	29	.	.	.	.
700 INDONESIA	564	384	179	.	1	.	.	.	.	.
720 CHINA	37836	10569	21125	.	2447	3695	.	.	.	.
1000 W O R L D	725588	175685	112762	88579	52500	258509	26117	32	3933	7471
1010 INTRA-EC	375874	61064	59904	43055	31961	163320	10690	32	3403	2445
1011 EXTRA-EC	349714	114621	52860	45525	20539	95188	15426	.	529	5026
1020 CLASS 1	135445	39782	15927	12297	15957	39864	11092	.	526	.
1021 EFTA COUNTR.	96391	27769	9419	4218	10158	35642	8671	.	514	.
1030 CLASSE 2	59152	29780	10268	2460	2134	12540	1966	.	4	.
1031 ACP (63)	2752	518	1198	215	549	226	46	.	.	.
1040 CLASSE 3	155117	45059	26665	30768	2447	42784	2368	.	.	5026
7313.45 SHEETS AND PLATES OF IRON OR STEEL, EXCEPT 'ELECTRICAL', SIMPLY COLD-ROLLED, THICKNESS > 1MM BUT < 2MM										
TOLES DE FER OU D'ACIER, SIMPL. LAMINEES A FROID, EPAISSEUR DE 1 MM EXCLU A 2 MM EXCL., AUTRES QUE MAGNETIQUES										
001 FRANCE	250745	36586	.	79445	15199	115032	3312	.	1171	.
002 BELG.-LUXBG.	107269	38188	19025	7204	33199	.	1965	.	2563	5125
003 NETHERLANDS	45561	14380	471	3258	.	27217	142	.	93	.
004 FR GERMANY	263733	.	55985	19574	59033	119203	9702	.	236	.
005 ITALY	89946	17216	29835	.	11298	26964	3436	.	.	1197
006 UTD. KINGDOM	156574	41897	10697	21197	53059	26275	.	8	2831	610
007 IRELAND	10430	1914	2011	.	251	984	4959	.	311	.
008 DENMARK	39491	19754	673	71	4255	11630	3108	.	.	.
009 GREECE	1650	563	685	43	30	329	.	.	.	.
024 ICELAND	315	.	.	.	132	149	.	.	34	.
028 NORWAY	12132	1632	466	.	109	5739	4007	.	179	.
030 SWEDEN	65368	15864	5810	.	18488	19402	5489	.	315	.
032 FINLAND	1820	285	25	.	29	1146	335	.	.	.
036 SWITZERLAND	66062	19748	7522	5997	11668	16515	4612	.	.	.
038 AUSTRIA	13845	6241	1255	1447	24	4878	.	.	.	.
040 PORTUGAL	11571	3469	4865	.	.	3237	.	.	.	.
042 SPAIN	41314	22607	7572	1094	7270	1702	1069	.	.	.
048 YUGOSLAVIA	20144	2442	2184	2146	.	.	13094	.	.	278
052 TURKEY	5528	722	2419	706	646	742	293	.	.	.
056 SOVIET UNION	229420	118201	11431	37040	.	59475	3273	.	.	2731
058 GERMAN DEM.R	6559	.	3807	.	.	.	21	.	.	.
060 POLAND	2415	2405	.	.	10	.	.	.	.	.
066 ROMANIA	644	373	178	93	.	.	.	.	.	.
068 BULGARIA	441	213	.	.	.	.	.	.	.	228
204 MOROCCO	1924	571	1251	.	.	102	.	.	.	.
208 ALGERIA	2281	836	19	127	.	220	1079	.	.	.
212 TUNISIA	4347	1250	105	950	.	2042	.	.	.	.
216 LIBYA	425	4	11	.	.	406	.	.	4	.
220 EGYPT	2330	179	101	1493	.	557	.	.	.	.
236 UPPER VOLTA	658	.	658	.	.	.	.	.	.	.
248 SENEGAL	1596	.	1591	.	.	5	.	.	.	.
272 IVORY COAST	2439	148	2291	.	.	.	.	.	.	.
288 NIGERIA	11169	5867	4436	2	613	203	48	.	.	.
302 CAMEROON	617	.	396	.	.	221	.	.	.	.
322 ZAIRE	1815	198	392	.	.	1225	.	.	.	.
328 BURUNDI	320	270	30	.	.	20	.	.	.	.
334 ETHIOPIA	1254	.	1254	.	.	.	.	.	.	.
346 KENYA	1576	1027	245	.	198	106	.	.	.	.
352 TANZANIA	680	620	20	.	37	.	3	.	.	.
370 MADAGASCAR	312	.	312	.	.	.	.	.	.	.
378 ZAMBIA	846	.	.	.	846	.	.	.	.	.
382 ZIMBABWE	762	762	.	.	.	.	.	.	.	.
390 SOUTH AFRICA	250	250	.	.	.	.	.	.	.	.
400 USA	289727	139411	39282	35051	44654	21832	3747	.	.	5750
404 CANADA	5114	1617	1457	954	.	117	969	.	.	.
412 MEXICO	6053	5827	53	.	.	173	.	.	.	.
416 GUATEMALA	1284	424	498	.	14	348	.	.	.	.
428 EL SALVADOR	315	243	.	.	72	.	.	.	.	.
432 NICARAGUA	248	5	10	.	233	.	.	.	.	.
436 COSTA RICA	488	.	488	.	.	.	.	.	.	.
464 JAMAICA	420	51	11	.	.	.	358	.	.	.
472 TRINIDAD,TOB	3335	2893	192	.	.	199	51	.	.	.
476 NL ANTILLES	2192	2190	.	.	2	.	.	.	.	.
480 COLOMBIA	1836	1836	.	.	.	.	.	.	.	.
484 VENEZUELA	1003	970	16	.	.	.	17	.	.	.
528 ARGENTINA	588	136	452	.	.	.	.	.	.	.
600 CYPRUS	1195	.	47	.	.	5	.	.	.	1143
604 LEBANON	2199	.	.	19	.	2180	.	.	.	.
608 SYRIA	312	97	.	215	.	.	.	.	.	.

Bestimmung Destination / Nimexe	Werte 1000 ECU Valeurs									
	EUR 10	Deutschland	France	Italia	Nederland	Belg.-Lux.	UK	Ireland	Danmark	Ἑλλάδα
7313.43										
404 CANADA	240	7	.	12	.	.	221	.	.	.
412 MEXIQUE	1110	1105	.	.	.	5	.	.	.	.
480 COLOMBIE	272	272	.	.	.	.	.	.	.	.
508 BRESIL	194	194	.	.	.	.	.	.	.	.
604 LIBAN	126	.	.	.	.	126	.	.	.	.
616 IRAN	6011	4476	816	52	.	606	61	.	.	.
624 ISRAEL	339	105	53	124	.	57	.	.	.	.
632 ARABIE SAOUD	143	.	.	.	.	.	143	.	.	.
662 PAKISTAN	1109	172	368	.	79	490	.	.	.	.
664 INDE	5011	4268	448	.	142	153	.	.	.	.
666 BANGLA DESH	100	48	43	.	.	9	.	.	.	.
700 INDONESIE	295	215	79	.	1	.	.	.	.	.
720 CHINE	12715	3632	7173	.	820	1090	.	.	.	.
1000 M O N D E	286001	70005	44235	36196	19920	101415	10257	20	1414	2539
1010 INTRA-CE	157664	26240	25211	19881	11954	67696	4710	20	1198	754
1011 EXTRA-CE	128337	43765	19024	16315	7967	33718	5547	.	216	1785
1020 CLASSE 1	53737	16377	6556	4620	6630	15227	4114	.	213	.
1021 A E L E	37799	11379	3893	1404	4026	13631	3262	.	204	.
1030 CLASSE 2	21316	11745	3468	1009	517	3913	661	.	3	.
1031 ACP (63)	1251	219	527	189	197	100	19	.	.	.
1040 CLASSE 3	53286	15643	9000	10687	820	14579	772	.	.	1785
7313.45 SHEETS AND PLATES OF IRON OR STEEL, EXCEPT 'ELECTRICAL', SIMPLY COLD-ROLLED, THICKNESS > 1MM BUT < 2MM										
BLECHE AUS STAHL, NUR KALT GEWALZT, UEBER 1 BIS UNTER 2 MM DICK, KEINE ELEKTROBLECHE										
001 FRANCE	102927	15555	.	34284	5925	45425	1351	.	387	.
002 BELG.-LUXBG.	41652	16838	7319	2986	10869	.	859	.	958	1823
003 PAYS-BAS	20417	6580	194	1458	.	12053	99	.	33	.
004 RF ALLEMAGNE	109622	.	24405	9038	22170	49834	4080	.	95	.
005 ITALIE	30877	5381	11042	.	2852	9718	1439	.	.	445
006 ROYAUME-UNI	64761	16924	4438	9079	21670	11612	.	25	825	188
007 IRLANDE	4441	809	748	.	128	431	2208	.	117	.
008 DANEMARK	17063	8350	247	31	2040	5194	1201	.	.	.
009 GRECE	680	214	296	17	7	146	.	.	.	.
024 ISLANDE	155	.	.	.	68	72	.	.	15	.
028 NORVEGE	4434	653	188	.	40	1978	1511	.	64	.
030 SUEDE	25842	6413	2337	.	7208	7710	2020	.	154	.
032 FINLANDE	705	115	11	.	13	404	162	.	.	.
036 SUISSE	25010	7755	3099	1996	4623	5980	1557	.	.	.
038 AUTRICHE	5584	2811	458	495	13	1807	.	.	.	.
040 PORTUGAL	4341	1368	1622	.	.	1351	.	.	.	.
042 ESPAGNE	17416	9612	3178	504	3125	663	334	.	.	.
048 YOUGOSLAVIE	9517	1068	947	972	.	.	6439	.	.	91
052 TURQUIE	1982	256	821	273	250	281	101	.	.	.
056 U.R.S.S.	79070	40136	3739	12639	.	21493	1063	.	.	.
058 RD.ALLEMANDE	2294	.	1332	.	.	.	12	.	.	950
060 POLOGNE	910	907	.	.	3	.	.	.	.	.
066 ROUMANIE	276	168	73	35	.	.	.	.	.	.
068 BULGARIE	212	115	.	.	.	.	.	.	.	97
204 MAROC	672	211	423	.	.	38	.	.	.	.
208 ALGERIE	976	360	12	162	.	93	349	.	.	.
212 TUNISIE	1652	509	41	336	.	766	.	.	.	.
216 LIBYE	129	4	4	.	.	117	.	.	4	.
220 EGYPTE	831	60	26	585	.	160	.	.	.	.
236 HAUTE-VOLTA	235	.	235	.	.	.	.	.	.	.
248 SENEGAL	607	.	605	.	.	2	.	.	.	.
272 COTE IVOIRE	895	80	815	.	.	.	.	.	.	.
288 NIGERIA	4245	2468	1394	12	255	79	37	.	.	.
302 CAMEROUN	253	.	179	.	.	74	.	.	.	.
322 ZAIRE	782	71	158	.	.	553	.	.	.	.
328 BURUNDI	113	95	12	.	.	6	.	.	.	.
334 ETHIOPIE	501	.	501	.	.	.	.	.	.	.
346 KENYA	579	387	83	.	69	40	.	.	.	.
352 TANZANIE	306	280	9	.	15	.	2	.	.	.
370 MADAGASCAR	147	.	147	.	.	.	.	.	.	.
378 ZAMBIE	341	.	.	.	341	.	.	.	.	.
382 ZIMBABWE	279	279	.	.	.	.	.	.	.	.
390 AFR. DU SUD	100	100	.	.	.	.	.	.	.	.
400 ETATS-UNIS	121884	58155	16561	13938	21079	8840	1441	.	.	1870
404 CANADA	1908	618	532	397	.	54	307	.	.	.
412 MEXIQUE	2484	2403	23	.	.	58	.	.	.	.
416 GUATEMALA	487	181	193	.	5	108	.	.	.	.
428 EL SALVADOR	120	94	.	.	26	.	.	.	.	.
432 NICARAGUA	105	2	4	.	99	.	.	.	.	.
436 COSTA RICA	210	.	210	.	.	.	.	.	.	.
464 JAMAIQUE	177	18	4	.	.	.	155	.	.	.
472 TRINIDAD,TOB	1154	1025	54	.	.	56	19	.	.	.
476 ANTILLES NL	774	773	.	.	1	.	.	.	.	.
480 COLOMBIE	643	643	.	.	.	.	.	.	.	.
484 VENEZUELA	443	430	6	.	.	.	7	.	.	.
528 ARGENTINE	251	62	189	.	.	.	.	.	.	.
600 CHYPRE	413	.	17	.	.	2	.	.	.	394
604 LIBAN	985	.	.	20	.	965	.	.	.	.
608 SYRIE	112	34	.	78	.	.	.	.	.	.

Bestimmung Destination / Nimexe	Mengen 1000 kg EUR 10	Deutschland	France	Italia	Nederland	Belg.-Lux.	UK	Ireland	Danmark	Ελλάδα Quantités
7313.45										
612 IRAQ	9210	1325	1950	15	.	5920	.	.	.	.
616 IRAN	39461	32178	5466	748	2	1015	52	.	.	.
624 ISRAEL	4163	547	2103	962	151	400	.	.	.	.
628 JORDAN	594	54	491	.	.	49	.	.	.	.
632 SAUDI ARABIA	16078	14058	.	31	813	618	556	.	.	2
647 U.A.EMIRATES	474	.	360	100	.	14	.	.	.	.
662 PAKISTAN	19419	10141	2269	.	389	6559	61	.	.	.
664 INDIA	23596	20486	1201	.	963	875	71	.	.	.
676 BURMA	428	15	381	.	32	.	.	.	.	.
700 INDONESIA	387	195	192	.	.	.	.	.	.	.
706 SINGAPORE	636	636	.	.	.	.	.	.	.	.
720 CHINA	67732	17711	43274	1154	2161	3432	.	.	.	.
800 AUSTRALIA	314	314	.	.	.	.	.	.	.	.
1000 W O R L D	**1980346**	**630322**	**282077**	**221157**	**266101**	**489954**	**65869**	**8**	**7739**	**17119**
1010 INTRA-EC	**965399**	**170498**	**119381**	**130791**	**176325**	**327634**	**26625**	**8**	**7205**	**6932**
1011 EXTRA-EC	**1014947**	**459824**	**162695**	**90366**	**89776**	**162320**	**39244**	.	**534**	**10188**
1020 CLASS 1	533731	214606	72918	47395	83020	75621	33615	.	527	6029
1021 EFTA COUNTR.	171111	47238	19943	7444	30450	51066	14443	.	527	.
1030 CLASS 2	173879	106297	31073	4683	4584	23792	2298	.	7	1145
1031 ACP (63)	28796	11896	12692	2	1710	2032	464	.	.	.
1040 CLASS 3	307339	138921	58705	38288	2172	62907	3331	.	.	3015
7313.47 SHEETS AND PLATES OF IRON OR STEEL, EXCEPT 'ELECTRICAL', SIMPLY COLD-ROLLED, THICKNESS MIN 0.5MM BUT MAX 1MM										
TOLES DE FER OU D'ACIER, SIMPL. LAMINEES A FROID, EPAISSEUR DE 0,50 A 1 MM, AUTRES QUE MAGNETIQUES										
001 FRANCE	435170	82943	.	75811	27009	245006	4401	.	.	.
002 BELG.-LUXBG.	273442	123798	66139	8168	71026	.	1933	.	123	2255
003 NETHERLANDS	77840	24746	7491	817	.	44293	479	.	14	.
004 FR GERMANY	575110	.	216343	69125	74724	202390	12142	.	386	.
005 ITALY	273045	55120	104819	.	19457	80936	12530	2	.	181
006 UTD. KINGDOM	228877	83276	8375	17667	80772	35570	.	1	20	3196
007 IRELAND	4328	1265	637	.	91	48	2109	.	178	.
008 DENMARK	46348	23669	2452	.	5337	10253	4637	.	.	.
009 GREECE	5046	1812	3048	13	149	6	18	.	.	.
028 NORWAY	18941	1985	169	.	4	11242	5404	.	137	.
030 SWEDEN	155008	35468	26346	.	42926	44260	5778	.	230	.
032 FINLAND	4923	2490	261	.	234	1336	602	.	.	.
036 SWITZERLAND	86376	20927	15220	9986	5863	16813	17567	.	.	.
038 AUSTRIA	11588	6403	815	1603	.	2767	.	.	.	.
040 PORTUGAL	11239	4612	947	22	.	5657	1	.	.	.
042 SPAIN	141607	127845	3220	1277	3299	2379	3587	.	.	.
046 MALTA	677	11	25	.	.	641	.	.	.	.
048 YUGOSLAVIA	30892	11443	4297	14474	.	.	678	.	.	.
052 TURKEY	36675	1730	14362	15479	864	3988	252	.	.	.
056 SOVIET UNION	692613	391298	25174	65101	4845	201245	4948	.	2	.
058 GERMAN DEM.R	18713	.	15750	.	.	.	20	.	.	2943
060 POLAND	755	754	.	1	.	.	.	.	.	.
062 CZECHOSLOVAK	10299	10299	.	.	.	.	.	.	.	.
066 ROMANIA	2102	528	1387	.	187	.	.	.	.	.
068 BULGARIA	4085	4085	.	.	.	.	.	.	.	.
070 ALBANIA	318	261	.	.	.	57	.	.	.	.
204 MOROCCO	7343	1383	5222	4	.	734	.	.	.	.
208 ALGERIA	962	586	14	45	.	8	309	.	.	.
212 TUNISIA	4081	172	560	18	.	3331	.	.	.	.
216 LIBYA	2524	585	669	948	17	305	.	.	.	.
220 EGYPT	10653	5449	1794	1001	.	2409	.	.	.	.
224 SUDAN	2001	387	553	225	.	836	.	.	.	.
232 MALI	1266	1	1265	.	.	.	.	.	.	.
236 UPPER VOLTA	651	.	651	.	.	.	.	.	.	.
248 SENEGAL	1692	.	1687	.	.	5	.	.	.	.
272 IVORY COAST	1354	15	1339	.	.	.	.	.	.	.
280 TOGO	463	.	337	114	.	12	.	.	.	.
288 NIGERIA	25780	11255	11615	159	1089	1520	142	.	.	.
302 CAMEROON	3115	1076	1542	.	.	479	18	.	.	.
314 GABON	892	.	316	.	.	576	.	.	.	.
318 CONGO	630	.	571	.	57	2	.	.	.	.
322 ZAIRE	851	252	45	.	.	554	.	.	.	.
334 ETHIOPIA	600	111	489	.	.	.	.	.	.	.
346 KENYA	6499	5679	351	.	200	213	56	.	.	.
370 MADAGASCAR	1565	.	1565	.	.	.	.	.	.	.
378 ZAMBIA	1177	.	1177	.	.	.	.	.	.	.
382 ZIMBABWE	1064	1064	.	.	.	.	.	.	.	.
390 SOUTH AFRICA	1002	965	.	.	.	37	.	.	.	.
400 USA	300299	152698	38580	28658	54804	21960	3599	.	.	.
404 CANADA	6091	1273	1021	574	.	.	3223	.	.	.
412 MEXICO	18213	15995	.	.	.	2218	.	.	.	.
416 GUATEMALA	1014	548	258	.	.	208	.	.	.	.
428 EL SALVADOR	1177	666	201	.	243	67	.	.	.	.
432 NICARAGUA	344	.	53	.	291	.	.	.	.	.
436 COSTA RICA	625	24	579	22	.	.	.	.	.	.
464 JAMAICA	639	142	102	.	.	258	137	.	.	.
472 TRINIDAD,TOB	4503	2815	133	.	.	431	1124	.	.	.
476 NL ANTILLES	4666	4105	.	.	4	557	.	.	.	.
480 COLOMBIA	4883	4883	.	.	.	.	.	.	.	.

Bestimmung Destination / Nimexe	Werte 1000 ECU EUR 10	Deutschland	France	Italia	Nederland	Belg.-Lux.	UK	Ireland	Danmark	Ελλάδα Valeurs
7313.45										
612 IRAK	2710	503	669	7	.	1531	.	.	.	.
616 IRAN	14107	11559	1887	270	1	373	17	.	.	.
624 ISRAEL	1487	223	726	356	58	124	.	.	.	.
628 JORDANIE	201	24	166	.	.	11	.	.	.	.
632 ARABIE SAOUD	6760	5940	.	11	296	327	179	.	.	7
647 EMIRATS ARAB	177	.	125	46	.	6	.	.	.	.
662 PAKISTAN	4013	2081	551	.	66	1304	9	.	.	.
664 INDE	8169	7452	351	.	171	181	14	.	.	.
676 BIRMANIE	157	13	129	.	15	.	.	.	.	.
700 INDONESIE	175	92	83	.	.	.	.	.	.	.
706 SINGAPOUR	225	225	.	.	.	.	.	.	.	.
720 CHINE	22615	5519	15086	373	724	913	.	.	.	.
800 AUSTRALIE	139	139	.	.	.	.	.	.	.	.
1000 M O N D E	**778106**	**245281**	**109371**	**90489**	**104303**	**193100**	**26991**	**25**	**2654**	**5892**
1010 INTRA-CE	**392436**	**70651**	**48689**	**56893**	**65660**	**134411**	**11237**	**25**	**2415**	**2455**
1011 EXTRA-CE	**385668**	**174630**	**60681**	**33596**	**38643**	**58689**	**15754**	.	**239**	**3436**
1020 CLASSE 1	219112	89066	29778	18575	36419	29208	13872	.	233	1961
1021 A E L E	66068	19114	7714	2491	11965	19301	5250	.	233	.
1030 CLASSE 2	61100	38709	10651	1974	1496	7074	789	.	6	401
1031 ACP (63)	11029	4738	4547	12	687	830	215	.	.	.
1040 CLASSE 3	105457	46855	20253	13048	727	22406	1094	.	.	1074
7313.47 SHEETS AND PLATES OF IRON OR STEEL, EXCEPT 'ELECTRICAL', SIMPLY COLD-ROLLED, THICKNESS MIN 0.5MM BUT MAX 1MM										
BLECHE AUS STAHL, NUR KALT GEWALZT, 0,50 BIS 1 MM DICK, KEINE ELEKTROBLECHE										
001 FRANCE	178237	35156	.	33682	10682	96874	1843	.	.	.
002 BELG.-LUXBG.	108566	56796	24930	3271	22114	.	724	.	44	687
003 PAYS-BAS	34541	10879	3014	373	.	19993	274	.	8	.
004 RF ALLEMAGNE	246702	.	93652	32034	29346	86457	5039	.	174	.
005 ITALIE	101938	20304	39600	.	5507	31347	5109	.	.	71
006 ROYAUME-UNI	101822	36387	3453	7679	36252	17084	.	.	5	962
007 IRLANDE	2229	591	249	6	51	20	1247	.	65	.
008 DANEMARK	19983	9956	913	.	2586	4649	1879	.	.	.
009 GRECE	2059	665	1343	6	36	2	7	.	.	.
028 NORVEGE	7085	816	69	.	3	4001	2146	.	50	.
030 SUEDE	60942	14333	10383	.	16638	17410	2095	.	83	.
032 FINLANDE	2142	1056	106	.	101	518	361	.	.	.
036 SUISSE	32327	7603	6501	3574	2379	6456	5814	.	.	.
038 AUTRICHE	5296	3111	335	647	.	1203	.	.	.	.
040 PORTUGAL	4622	2018	316	11	.	2275	2	.	.	.
042 ESPAGNE	61680	56414	1456	521	1409	919	961	.	.	.
046 MALTE	290	4	12	.	.	274	.	.	.	.
048 YOUGOSLAVIE	15249	5197	1923	7799	.	.	330	.	.	.
052 TURQUIE	13484	639	5244	5785	348	1383	85	.	.	.
056 U.R.S.S.	248986	141851	8801	22439	1753	72485	1654	.	3	.
058 RD.ALLEMANDE	7014	.	5983	.	.	.	7	.	.	1024
060 POLOGNE	278	277	.	1	.	.	.	.	.	.
062 TCHECOSLOVAQ	3949	3949	.	.	.	.	.	.	.	.
066 ROUMANIE	901	236	556	1	108	.	.	.	.	.
068 BULGARIE	2090	2090	.	.	.	.	.	.	.	.
070 ALBANIE	151	125	.	.	.	26	.	.	.	.
204 MAROC	2859	552	2022	4	.	281	.	.	.	.
208 ALGERIE	397	252	6	31	.	4	104	.	.	.
212 TUNISIE	1666	150	228	11	.	1277	.	.	.	.
216 LIBYE	922	225	242	365	3	87	.	.	.	.
220 EGYPTE	3442	1856	397	397	.	792	.	.	.	.
224 SOUDAN	856	188	218	115	.	335	.	.	.	.
232 MALI	486	.	486	.	.	.	.	.	.	.
236 HAUTE-VOLTA	240	.	240	.	.	.	.	.	.	.
248 SENEGAL	671	.	669	.	.	2	.	.	.	.
272 COTE IVOIRE	513	7	506	.	.	.	.	.	.	.
280 TOGO	218	.	128	85	.	5	.	.	.	.
288 NIGERIA	9456	3904	4244	115	516	498	179	.	.	.
302 CAMEROUN	1294	462	665	.	.	160	7	.	.	.
314 GABON	355	.	127	.	.	228	.	.	.	.
318 CONGO	238	.	208	.	29	1	.	.	.	.
322 ZAIRE	377	105	18	.	.	254	.	.	.	.
334 ETHIOPIE	246	51	195	.	.	.	.	.	.	.
346 KENYA	2424	2110	132	.	69	81	32	.	.	.
370 MADAGASCAR	683	.	683	.	.	.	.	.	.	.
378 ZAMBIE	463	.	463	.	.	.	.	.	.	.
382 ZIMBABWE	388	388	.	.	.	.	.	.	.	.
390 AFR. DU SUD	415	398	.	.	.	17	.	.	.	.
400 ETATS-UNIS	132369	66528	16970	11274	26903	9411	1283	.	.	.
404 CANADA	2199	481	406	239	.	.	1073	.	.	.
412 MEXIQUE	7587	6696	.	.	.	891	.	.	.	.
416 GUATEMALA	402	238	96	.	.	68	.	.	.	.
428 EL SALVADOR	453	253	81	.	93	26	.	.	.	.
432 NICARAGUA	147	.	22	.	125	.	.	.	.	.
436 COSTA RICA	277	10	258	9	.	.	.	.	.	.
464 JAMAIQUE	224	49	37	.	.	82	56	.	.	.
472 TRINIDAD,TOB	1593	987	49	.	.	135	422	.	.	.
476 ANTILLES NL	1685	1452	.	.	2	231	.	.	.	.
480 COLOMBIE	1701	1701	.	.	.	.	.	.	.	.

Bestimmung Destination / Nimexe	Mengen 1000 kg EUR 10	Deutschland	France	Italia	Nederland	Belg.-Lux.	UK	Ireland	Danmark	Ελλάδα Quantités
7313.47										
484 VENEZUELA	2877	2456	421	.	.	.	.	.	.	.
504 PERU	473	467	6	.	.	.	.	.	.	.
508 BRAZIL	1231	546	.	685	.	.	.	.	.	.
528 ARGENTINA	2589	894	1695	.	.	.	.	.	.	.
604 LEBANON	623	301	.	.	.	317	5	.	.	.
608 SYRIA	2307	129	.	2178	.	.	.	.	.	.
612 IRAQ	10604	1450	1095	.	17	8042	.	.	.	.
616 IRAN	58854	39928	10159	8314	33	416	2	.	.	.
624 ISRAEL	9521	777	3494	1367	1	1197	2685	.	.	.
632 SAUDI ARABIA	2036	128	222	1193	.	.	493	.	.	.
636 KUWAIT	427	427	.	.	.	.	.	.	.	.
662 PAKISTAN	38808	20299	11042	.	745	3874	2848	.	.	.
664 INDIA	80602	50825	9157	24	3288	2109	15199	.	.	.
666 BANGLADESH	477	70	332	.	56	19	.	.	.	.
676 BURMA	327	.	134	.	169	24	.	.	.	.
680 THAILAND	794	39	475	.	.	41	239	.	.	.
700 INDONESIA	4933	4933	.	.	.	.	.	.	.	.
720 CHINA	121412	46266	38970	20106	412	5730	9928	.	.	.
740 HONG KONG	1092	553	184	.	258	89	8	.	.	.
800 AUSTRALIA	467	467	.	.	.	.	.	.	.	.
1000 WORLD	**3908083**	**1400140**	**669035**	**345223**	**398523**	**968058**	**117396**	**3**	**1122**	**8583**
1010 INTRA-EC	**1919205**	**396631**	**409304**	**171601**	**278564**	**618501**	**38249**	**3**	**721**	**5631**
1011 EXTRA-EC	**1988882**	**1003510**	**259732**	**173622**	**119959**	**349559**	**79148**	.	**401**	**2951**
1020 CLASS 1	805965	368326	105262	72099	108005	111121	40764	.	388	.
1021 EFTA COUNTR.	288225	71894	43757	11610	49038	82116	29425	.	385	.
1030 CLASS 2	332598	181693	73166	16316	6511	31404	23488	.	12	8
1031 ACP (63)	55921	22925	24507	516	1361	5053	1559	.	.	.
1040 CLASS 3	850322	453491	81305	85208	5443	207034	14896	.	2	2943
7313.49 SHEETS AND PLATES OF IRON OR STEEL, EXCEPT 'ELECTRICAL', SIMPLY COLD-ROLLED, THICKNESS < 0.5MM										
TOLES DE FER OU D'ACIER, SIMPL. LAMINEES A FROID, EPAISSEUR MOINS DE 0,50 MM, AUTRES QUE MAGNETIQUES										
001 FRANCE	11955	1396	.	921	542	9096	.	.	.	.
002 BELG.-LUXBG.	29007	2393	5146	67	21382	.	19	.	.	.
003 NETHERLANDS	23937	18830	75	68	.	4964	.	.	.	.
004 FR GERMANY	20212	.	7141	119	5499	7430	23	.	.	.
005 ITALY	33402	5226	21372	.	438	3827	499	.	.	2040
006 UTD. KINGDOM	4431	2405	547	43	410	796	.	30	.	200
007 IRELAND	1217	205	.	.	565	.	447	.	.	.
008 DENMARK	2542	585	.	.	.	1956	1	.	.	.
028 NORWAY	405	.	.	.	.	130	265	.	10	.
030 SWEDEN	1294	65	189	.	262	778	.	.	.	.
036 SWITZERLAND	4085	168	2831	143	272	671	.	.	.	.
048 YUGOSLAVIA	12479	2673	.	2247	267	.	452	.	.	6840
052 TURKEY	17289	.	13286	1577	2426	.	.	.	.	.
056 SOVIET UNION	32144	28291	.	.	3853	.	.	.	.	.
060 POLAND	126	126	.	.	.	.	.	.	.	.
070 ALBANIA	271	27	.	.	.	.	.	.	.	244
204 MOROCCO	1863	414	1449	.	.	.	.	.	.	.
212 TUNISIA	475	80	395	.	.	.	.	.	.	.
220 EGYPT	2600	2217	383	.	.	.	.	.	.	.
224 SUDAN	10902	326	5334	.	.	5242	.	.	.	.
232 MALI	350	.	200	.	.	150	.	.	.	.
248 SENEGAL	1079	.	1079	.	.	.	.	.	.	.
272 IVORY COAST	1708	72	1122	514	.	.	.	.	.	.
280 TOGO	2244	2244	.	.	.	.	.	.	.	.
288 NIGERIA	908	196	338	.	374	.	.	.	.	.
302 CAMEROON	620	95	477	.	.	48	.	.	.	.
346 KENYA	3717	.	3712	5	.	.	.	.	.	.
370 MADAGASCAR	284	.	284	.	.	.	.	.	.	.
400 USA	76190	14404	10429	4039	17735	12467	11	.	.	17105
404 CANADA	820	.	275	1	.	.	544	.	.	.
416 GUATEMALA	3821	.	3821	.	.	.	.	.	.	.
424 HONDURAS	1847	.	1838	.	.	9	.	.	.	.
436 COSTA RICA	3089	1	3088	.	.	.	.	.	.	.
442 PANAMA	1029	.	1029	.	.	.	.	.	.	.
464 JAMAICA	611	561	50	.	.	.	.	.	.	.
472 TRINIDAD,TOB	1942	.	1942	.	.	.	.	.	.	.
476 NL ANTILLES	247	58	.	.	.	189	.	.	.	.
504 PERU	15954	98	15856	.	.	.	.	.	.	.
508 BRAZIL	1712	1712	.	.	.	.	.	.	.	.
600 CYPRUS	554	.	.	.	.	.	.	.	.	554
604 LEBANON	610	.	.	292	.	318	.	.	.	.
612 IRAQ	387	.	.	17	.	370	.	.	.	.
616 IRAN	6956	6895	.	.	61	.	.	.	.	.
662 PAKISTAN	3718	1807	1002	.	9	881	19	.	.	.
664 INDIA	90363	27669	17458	1030	13627	601	29978	.	.	.
666 BANGLADESH	7789	4581	3157	.	.	.	51	.	.	.
676 BURMA	2434	.	.	.	2434	.	.	.	.	.
720 CHINA	17097	15586	1509	.	.	.	.	.	.	.
1000 WORLD	**462267**	**142818**	**128215**	**11320**	**70182**	**50210**	**32328**	**30**	**11**	**27153**
1010 INTRA-EC	**126995**	**31298**	**34300**	**1234**	**28836**	**28068**	**989**	**30**	.	**2240**
1011 EXTRA-EC	**335272**	**111520**	**93915**	**10086**	**41346**	**22141**	**31340**	.	**11**	**24913**

Bestimmung Destination / Nimexe	Werte 1000 ECU EUR 10	Deutschland	France	Italia	Nederland	Belg.-Lux.	UK	Ireland	Danmark	Ελλάδα Valeurs
7313.47										
484 VENEZUELA	1083	936	147	.	.	.	.	.	.	.
504 PEROU	237	235	2	.	.	.	.	.	.	.
508 BRESIL	713	265	.	448	.	.	.	.	.	.
528 ARGENTINE	1166	415	751	.	.	.	.	.	.	.
604 LIBAN	217	129	.	.	.	85	3	.	.	.
608 SYRIE	858	55	.	803	.	.	.	.	.	.
612 IRAK	3531	582	458	.	7	2484	.	.	.	.
616 IRAN	21298	14509	3590	3031	13	153	2	.	.	.
624 ISRAEL	2991	303	1137	498	1	374	678	.	.	.
632 ARABIE SAOUD	759	55	112	420	.	.	172	.	.	.
636 KOWEIT	199	199	.	.	.	.	.	.	.	.
662 PAKISTAN	7712	4037	2238	.	164	764	509	.	.	.
664 INDE	25218	17702	2184	9	716	496	4111	.	.	.
666 BANGLA DESH	103	12	76	.	9	6	.	.	.	.
676 BIRMANIE	124	.	48	.	68	8	.	.	.	.
680 THAILANDE	197	22	101	.	.	21	53	.	.	.
700 INDONESIE	832	832	.	.	.	.	.	.	.	.
720 CHINE	37917	13917	13133	6316	138	1575	2838	.	.	.
740 HONG-KONG	267	146	40	.	56	20	5	.	.	.
800 AUSTRALIE	207	207	.	.	.	.	.	.	.	.
1000 MONDE	**1546637**	**554199**	**263315**	**142012**	**158249**	**384435**	**41229**	.	**452**	**2746**
1010 INTRA-CE	**796079**	**170735**	**167155**	**77050**	**106575**	**256426**	**16122**	.	**296**	**1720**
1011 EXTRA-CE	**750559**	**383464**	**96160**	**64962**	**51674**	**128009**	**25107**	.	**156**	**1027**
1020 CLASSE 1	338386	158815	43723	29850	47788	43884	14180	.	146	.
1021 A E L E	112489	28947	17712	4232	19127	31880	10448	.	143	.
1030 CLASSE 2	110874	62204	23950	6355	1888	10039	6427	.	8	3
1031 ACP (63)	21209	8315	9368	328	623	1834	741	.	.	.
1040 CLASSE 3	301300	162446	28486	28756	1999	74087	4499	.	3	1024
7313.49 SHEETS AND PLATES OF IRON OR STEEL, EXCEPT 'ELECTRICAL', SIMPLY COLD-ROLLED, THICKNESS < 0.5MM										
BLECHE AUS STAHL, NUR KALT GEWALZT, UNTER 0,50 MM DICK, KEINE ELEKTROBLECHE										
001 FRANCE	4856	1045	.	466	235	3110	.	.	.	.
002 BELG.-LUXBG.	8931	761	928	46	7191	.	5	.	.	.
003 PAYS-BAS	13319	10507	55	34	.	2723	.	.	.	.
004 RF ALLEMAGNE	7273	.	2552	57	1948	2701	15	.	.	.
005 ITALIE	12751	2467	7461	.	113	1771	233	.	.	706
006 ROYAUME-UNI	2260	1121	244	42	242	538	.	11	.	62
007 IRLANDE	652	90	.	.	324	.	238	.	.	.
008 DANEMARK	1281	283	.	.	.	998	.	.	.	.
028 NORVEGE	261	.	.	.	.	55	201	.	5	.
030 SUEDE	531	24	65	.	102	340	.	.	.	.
036 SUISSE	1854	68	1341	59	105	281	.	.	.	.
048 YOUGOSLAVIE	5612	1424	.	1219	144	.	283	.	.	2542
052 TURQUIE	6254	.	4737	580	937	.	.	.	.	.
056 U.R.S.S.	13541	12093	.	.	1448	.	.	.	.	.
060 POLOGNE	109	108	.	.	1	.	.	.	.	.
070 ALBANIE	141	14	.	.	.	.	.	.	.	127
204 MAROC	785	175	610	.	.	.	.	.	.	.
212 TUNISIE	207	31	176	.	.	.	.	.	.	.
220 EGYPTE	832	719	113	.	.	.	.	.	.	.
224 SOUDAN	4191	83	2007	.	.	2101	.	.	.	.
232 MALI	136	.	92	.	.	44	.	.	.	.
248 SENEGAL	452	.	452	.	.	.	.	.	.	.
272 COTE IVOIRE	727	34	445	248	.	.	.	.	.	.
280 TOGO	966	966	.	.	.	.	.	.	.	.
288 NIGERIA	466	94	177	.	195	.	.	.	.	.
302 CAMEROUN	252	18	218	.	.	16	.	.	.	.
346 KENYA	1537	.	1533	4	.	.	.	.	.	.
370 MADAGASCAR	180	.	180	.	.	.	.	.	.	.
400 ETATS-UNIS	34946	6853	5245	1450	8864	6323	5	.	.	6206
404 CANADA	354	.	115	2	.	.	237	.	.	.
416 GUATEMALA	1585	.	1585	.	.	.	.	.	.	.
424 HONDURAS	1025	.	1021	.	.	4	.	.	.	.
436 COSTA RICA	1455	.	1455	.	.	.	.	.	.	.
442 PANAMA	454	.	454	.	.	.	.	.	.	.
464 JAMAIQUE	278	257	21	.	.	.	.	.	.	.
472 TRINIDAD,TOB	747	.	747	.	.	.	.	.	.	.
476 ANTILLES NL	104	22	.	.	.	82	.	.	.	.
504 PEROU	8336	52	8284	.	.	.	.	.	.	.
508 BRESIL	790	790	.	.	.	.	.	.	.	.
600 CHYPRE	185	.	.	1	.	.	.	.	.	184
604 LIBAN	296	.	.	137	.	159	.	.	.	.
612 IRAK	122	.	.	28	.	94	.	.	.	.
616 IRAN	2386	2362	.	.	24	.	.	.	.	.
662 PAKISTAN	752	375	227	.	2	145	3	.	.	.
664 INDE	31149	11604	4097	145	6219	175	8909	.	.	.
666 BANGLA DESH	4343	3080	1256	.	.	.	7	.	.	.
676 BIRMANIE	1065	.	.	.	1065	.	.	.	.	.
720 CHINE	6410	5700	688	.	.	.	22	.	.	.
1000 MONDE	**188585**	**63803**	**49110**	**4666**	**29171**	**21769**	**10167**	**11**	**7**	**9881**
1010 INTRA-CE	**51424**	**16352**	**11247**	**660**	**10053**	**11841**	**492**	**11**	.	**768**
1011 EXTRA-CE	**137162**	**47451**	**37863**	**4006**	**19118**	**9928**	**9675**	.	**7**	**9114**

Bestimmung Destination / Nimexe	Mengen 1000 kg Quantités: EUR 10	Deutschland	France	Italia	Nederland	Belg.-Lux.	UK	Ireland	Danmark	Ἑλλάδα
7313.49										
1020 CLASS 1	113208	17490	27302	8062	20987	14140	1272	.	10	23945
1021 EFTA COUNTR.	6291	389	3223	197	534	1673	265	.	10	.
1030 CLASS 2	171828	49665	64913	2024	16505	8003	30068	.	1	649
1031 ACP (63)	24646	3521	14743	545	374	5463	.	.	.	.
1040 CLASS 3	50238	44365	1700	.	3853	.	.	.	.	320
7313.50 SHEETS AND PLATES OF IRON OR STEEL, SIMPLY BURNISHED, POLISHED OR GLAZED										
TOLES DE FER OU D'ACIER, SIMPL. LUSTREES, POLIES OU GLACEES										
001 FRANCE	212	.	.	176	.	36	.	.	.	.
002 BELG.-LUXBG.	82	.	.	18	7	.	57	.	.	.
004 FR GERMANY	446	.	140	133	30	.	142	.	1	.
007 IRELAND	213	.	8	.	.	.	205	.	.	.
042 SPAIN	7303	.	7303	.	.	.	.	.	.	.
048 YOUGOSLAVIA	608	.	578	30	.	.	.	.	.	.
216 LIBYA	159	.	.	.	.	.	159	.	.	.
404 CANADA	43	.	.	43	.	.	.	.	.	.
1000 **W O R L D**	9740	.	8432	489	38	140	637	1	2	1
1010 **INTRA-EC**	1167	.	318	333	37	39	438	1	1	.
1011 **EXTRA-EC**	8575	.	8114	157	1	102	199	.	1	1
1020 CLASS 1	8090	.	7939	111	1	.	38	.	1	.
1030 CLASS 2	486	.	176	46	.	102	161	.	.	1
7313.62 SHEETS AND PLATES OF IRON OR STEEL, SILVERED, GILDED, PLATINUM-PLATED OR ENAMELLED										
TOLES DE FER OU D'ACIER, ARGENTEES, DOREES, PLATINEES OU EMAILLEES										
001 FRANCE	504	.	.	48	.	424	32	.	.	.
003 NETHERLANDS	143	.	.	.	.	82	61	.	.	.
004 FR GERMANY	462	.	64	.	48	338	12	.	.	.
005 ITALY	85	.	24	.	1	43	17	.	.	.
006 UTD. KINGDOM	57	.	.	1	20	36	.	.	.	.
007 IRELAND	230	.	.	.	22	1	207	.	.	.
008 DENMARK	390	.	.	.	16	355	19	.	.	.
032 FINLAND	61	.	12	.	8	.	.	.	41	.
036 SWITZERLAND	115	.	45	16	7	47	.	.	.	.
038 AUSTRIA	55	.	29	.	.	26	.	.	.	.
632 SAUDI ARABIA	173	.	.	.	.	172	1	.	.	.
1000 **W O R L D**	2647	.	248	141	128	1648	437	.	45	.
1010 **INTRA-EC**	1910	.	114	49	113	1285	349	.	.	.
1011 **EXTRA-EC**	739	.	135	92	15	363	89	.	45	.
1020 CLASS 1	376	.	119	19	15	154	24	.	45	.
1021 EFTA COUNTR.	304	.	104	16	15	105	19	.	45	.
1030 CLASS 2	301	.	16	11	.	209	65	.	.	.
7313.64 TINPLATE FROM SHEETS AND PLATES OF IRON OR STEEL										
FER-BLANC DE FER OU D'ACIER										
001 FRANCE	86078	5673	.	10274	18332	43162	8637	.	.	.
002 BELG.-LUXBG.	81057	7771	5069	28	55342	.	12847	.	.	.
003 NETHERLANDS	61079	19471	2647	21	.	32227	6713	.	.	.
004 FR GERMANY	154277	.	60421	106	41208	42856	9127	.	559	.
005 ITALY	110156	9356	52862	.	13173	21661	10444	.	.	2660
006 UTD. KINGDOM	107144	23824	15891	4730	60743	1937	.	19	.	.
007 IRELAND	5048	493	.	.	10	.	4545	.	.	.
008 DENMARK	81721	12000	36757	.	19642	.	13322	.	.	.
009 GREECE	82091	13950	32389	1418	15521	1630	17183	.	.	.
024 ICELAND	252	241	.	.	.	.	11	.	.	.
028 NORWAY	5905	857	154	.	2	.	4892	.	.	.
030 SWEDEN	22084	5829	8888	.	1837	1845	338	.	3347	.
032 FINLAND	9582	2197	6365	.	.	.	1020	.	.	.
036 SWITZERLAND	24460	4549	6087	714	4549	407	8154	.	.	.
038 AUSTRIA	24436	5286	6544	82	4430	6156	1938	.	.	.
040 PORTUGAL	11318	2097	47	23	6621	754	1776	.	.	.
042 SPAIN	70862	9035	19088	4062	36807	913	957	.	.	.
046 MALTA	329	.	48	52	118	.	111	.	.	.
048 YUGOSLAVIA	34560	5062	2572	12861	1730	38	5231	.	.	7066
052 TURKEY	10251	2764	101	49	5370	310	237	.	.	1420
056 SOVIET UNION	56478	54164	.	2314	.	.	.	.	.	.
060 POLAND	2976	.	.	559	1000	1316	101	.	.	.
064 HUNGARY	13647	5452	.	6656	1539	.	.	.	.	.
068 BULGARIA	526	.	.	.	.	526	.	.	.	.
070 ALBANIA	529	.	.	.	.	.	.	.	.	529
204 MOROCCO	23664	4709	15303	144	294	3079	135	.	.	.
208 ALGERIA	22744	13785	2852	3	.	1504	.	.	.	4600
212 TUNISIA	17407	2315	6114	1063	1005	1092	118	.	.	5700
220 EGYPT	11332	3076	3623	33	1318	1174	2108	.	.	.
224 SUDAN	1369	270	801	.	213	85	.	.	.	.
248 SENEGAL	7147	1316	5136	.	.	695	.	.	.	.
260 GUINEA	395	60	335	.	.	.	.	.	.	.
272 IVORY COAST	10482	150	9190	.	.	1142	.	.	.	.
276 GHANA	1137	.	52	.	1085	.	.	.	.	.

Bestimmung Destination / Nimexe	Werte 1000 ECU Valeurs: EUR 10	Deutschland	France	Italia	Nederland	Belg.-Lux.	UK	Ireland	Danmark	Ἑλλάδα
7313.49										
1020 CLASSE 1	50089	8437	11640	3334	10163	7037	726	.	5	8747
1021 A E L E	2843	147	1487	82	207	714	201	.	5	.
1030 CLASSE 2	66588	20914	25457	672	7506	2891	8927	.	2	219
1031 ACP (63)	10045	1464	5958	255	195	2173	.	.	.	.
1040 CLASSE 3	20484	18100	766	.	1449	.	22	.	.	147
7313.50 SHEETS AND PLATES OF IRON OR STEEL, SIMPLY BURNISHED, POLISHED OR GLAZED										
BLECHE AUS STAHL, NUR GLAENZEND GEMACHT, POLIERT ODER HOCHGLANZPOLIERT										
001 FRANCE	305	.	.	295	.	10	.	.	.	.
002 BELG.-LUXBG.	105	.	.	44	10	.	51	.	.	.
004 RF ALLEMAGNE	299	.	63	143	19	.	73	.	1	.
007 IRLANDE	138	.	3	.	.	.	135	.	.	.
042 ESPAGNE	9640	.	9640	.	.	.	.	.	.	.
048 YOUGOSLAVIE	373	.	333	40	.	.	.	.	.	.
216 LIBYE	102	.	.	.	.	.	102	.	.	.
404 CANADA	114	.	.	114	.	.	.	.	.	.
1000 **M O N D E**	11533	.	10267	744	31	33	451	3	3	1
1010 **INTRA-CE**	974	.	131	492	29	11	307	3	1	.
1011 **EXTRA-CE**	10560	.	10138	252	2	22	145	.	2	1
1020 CLASSE 1	10247	.	10009	203	2	.	31	.	2	.
1030 CLASSE 2	313	.	127	49	.	22	114	.	.	1
7313.62 SHEETS AND PLATES OF IRON OR STEEL, SILVERED, GILDED, PLATINUM-PLATED OR ENAMELLED										
BLECHE AUS STAHL, VERSILBERT, VERGOLDET, PLATINIERT ODER EMAILLIERT										
001 FRANCE	1008	.	.	61	.	918	29	.	.	.
003 PAYS-BAS	282	.	.	.	.	222	60	.	.	.
004 RF ALLEMAGNE	1308	.	238	.	109	952	9	.	.	.
005 ITALIE	188	.	6	.	2	103	77	.	.	.
006 ROYAUME-UNI	115	.	.	7	11	97	.	.	.	.
007 IRLANDE	261	.	.	.	11	1	249	.	.	.
008 DANEMARK	837	.	.	.	37	791	9	.	.	.
032 FINLANDE	152	.	27	.	17	.	.	.	108	.
036 SUISSE	242	.	113	11	15	103	.	.	.	.
038 AUTRICHE	165	.	98	.	.	67	.	.	.	.
632 ARABIE SAOUD	383	.	.	.	.	371	12	.	.	.
1000 **M O N D E**	5760	.	670	147	216	3919	680	.	128	.
1010 **INTRA-CE**	4086	.	305	68	184	3097	431	.	1	.
1011 **EXTRA-CE**	1675	.	365	79	32	823	249	.	127	.
1020 CLASSE 1	896	.	327	18	32	353	39	.	127	.
1021 A E L E	712	.	289	11	32	239	14	.	127	.
1030 CLASSE 2	744	.	38	28	.	470	208	.	.	.
7313.64 TINPLATE FROM SHEETS AND PLATES OF IRON OR STEEL										
WEISSBLECH AUS STAHL										
001 FRANCE	59317	4117	.	7088	12653	29641	5818	.	.	.
002 BELG.-LUXBG.	58518	5293	2493	26	40992	.	9714	.	.	.
003 PAYS-BAS	46871	14423	2213	6	.	24817	5412	.	.	.
004 RF ALLEMAGNE	112558	.	39425	81	32317	32979	7654	.	102	.
005 ITALIE	67349	6149	31615	.	8146	14825	5789	.	.	825
006 ROYAUME-UNI	80510	19304	11800	3240	44810	1343	.	13	.	.
007 IRLANDE	4923	377	.	.	6	.	4540	.	.	.
008 DANEMARK	59412	9175	27507	.	14538	.	8192	.	.	.
009 GRECE	57681	10904	22721	1079	8986	1104	12887	.	.	.
024 ISLANDE	230	220	.	.	.	.	10	.	.	.
028 NORVEGE	4292	731	108	.	2	.	3451	.	.	.
030 SUEDE	15720	4327	5841	.	1403	1335	269	.	2545	.
032 FINLANDE	7296	1655	4897	.	.	.	744	.	.	.
036 SUISSE	18703	3988	4906	531	3997	359	4922	.	.	.
038 AUTRICHE	16497	3367	4024	81	3073	4594	1358	.	.	.
040 PORTUGAL	7876	1172	39	18	4404	488	1755	.	.	.
042 ESPAGNE	40136	4966	11197	2469	20351	615	538	.	.	.
046 MALTE	256	.	44	29	101	.	82	.	.	.
048 YOUGOSLAVIE	28729	4788	2253	11067	1457	40	3983	.	.	5141
052 TURQUIE	7381	1929	82	56	3844	212	208	.	.	1050
056 U.R.S.S.	35097	33548	.	1549	.	.	.	.	.	.
060 POLOGNE	2017	.	.	511	600	829	77	.	.	.
064 HONGRIE	10308	4441	.	4830	1037	.	.	.	.	.
068 BULGARIE	432	.	.	.	.	432	.	.	.	.
070 ALBANIE	438	.	.	.	.	.	.	.	.	438
204 MAROC	15684	3347	9890	132	197	2033	85	.	.	.
208 ALGERIE	22624	13881	2675	2	.	1504	.	.	.	4562
212 TUNISIE	12843	1654	4578	494	867	864	92	.	.	4294
220 EGYPTE	4971	893	1941	21	882	682	552	.	.	.
224 SOUDAN	1070	201	683	.	148	38	.	.	.	.
248 SENEGAL	6058	1032	4434	.	.	592	.	.	.	.
260 GUINEE	387	22	365	.	.	.	.	.	.	.
272 COTE IVOIRE	8540	53	7634	.	.	853	.	.	.	.
276 GHANA	1095	.	49	.	1046	.	.	.	.	.

Bestimmung Destination / Nimexe	Mengen 1000 kg									Quantités	Bestimmung Destination / Nimexe	Werte 1000 ECU									Valeurs
	EUR 10	Deutschland	France	Italia	Nederland	Belg.-Lux.	UK	Ireland	Danmark	Ἑλλάδα		EUR 10	Deutschland	France	Italia	Nederland	Belg.-Lux.	UK	Ireland	Danmark	Ἑλλάδα
7313.64																					
288 NIGERIA	14674	21	3043	.	2791	.	8819	.	.	.	288 NIGERIA	12386	18	2964	.	2646	.	6758	.	.	.
302 CAMEROON	704	44	435	161	.	64	.	.	.	.	302 CAMEROUN	631	39	358	195	.	39	.	.	.	.
322 ZAIRE	597	.	459	108	.	30	.	.	.	.	322 ZAIRE	965	.	801	156	.	8	.	.	.	.
334 ETHIOPIA	332	.	322	10	.	.	.	.	.	.	334 ETHIOPIE	266	.	256	10	.	.	.	.	.	.
346 KENYA	6138	122	.	.	694	268	5054	.	.	.	346 KENYA	4673	62	.	.	569	95	3947	.	.	.
352 TANZANIA	511	.	.	.	.	.	511	.	.	.	352 TANZANIE	363	.	.	.	.	.	363	.	.	.
370 MADAGASCAR	2313	.	2313	.	.	.	.	.	.	.	370 MADAGASCAR	1912	.	1912	.	.	.	.	.	.	.
400 USA	70000	34137	23120	.	7974	3105	1664	.	.	.	400 ETATS-UNIS	48779	24202	15494	.	6222	2038	823	.	.	.
412 MEXICO	4277	1624	1152	.	.	.	1501	.	.	.	412 MEXIQUE	2793	1093	729	.	.	.	971	.	.	.
416 GUATEMALA	1480	380	871	.	229	.	.	.	.	.	416 GUATEMALA	1345	405	757	.	183	.	.	.	.	.
428 EL SALVADOR	189	189	.	.	.	.	.	.	.	.	428 EL SALVADOR	139	139	.	.	.	.	.	.	.	.
432 NICARAGUA	3146	.	924	.	2222	.	.	.	.	.	432 NICARAGUA	1943	.	700	.	1243	.	.	.	.	.
436 COSTA RICA	3017	2716	301	.	.	.	.	.	.	.	436 COSTA RICA	2987	2628	359	.	.	.	.	.	.	.
442 PANAMA	1478	712	380	.	386	.	.	.	.	.	442 PANAMA	1096	533	252	.	311	.	.	.	.	.
456 DOMINICAN R.	7985	1134	6572	.	.	.	279	.	.	.	456 REP.DOMINIC.	5712	766	4774	.	.	.	172	.	.	.
464 JAMAICA	3513	.	.	.	.	.	3513	.	.	.	464 JAMAIQUE	2838	.	.	.	.	.	2838	.	.	.
472 TRINIDAD,TOB	8625	.	.	.	240	.	8385	.	.	.	472 TRINIDAD,TOB	8440	.	.	.	154	.	8286	.	.	.
480 COLOMBIA	310	288	22	.	.	.	.	.	.	.	480 COLOMBIE	221	208	13	.	.	.	.	.	.	.
484 VENEZUELA	10887	2366	7052	.	1211	.	258	.	.	.	484 VENEZUELA	8155	1577	5350	.	1039	.	189	.	.	.
500 ECUADOR	2412	1012	1225	.	.	175	.	.	.	.	500 EQUATEUR	1867	712	1067	.	.	88	.	.	.	.
504 PERU	3641	.	2987	.	654	.	.	.	.	.	504 PEROU	3354	.	2909	.	445	.	.	.	.	.
508 BRAZIL	11375	.	9909	.	.	439	1027	.	.	.	508 BRESIL	10351	.	9011	.	.	388	952	.	.	.
512 CHILE	492	.	247	.	220	.	25	.	.	.	512 CHILI	437	.	219	.	199	.	19	.	.	.
528 ARGENTINA	7904	1846	3171	309	635	1943	.	.	.	.	528 ARGENTINE	5071	1341	2164	306	573	687	.	.	.	.
600 CYPRUS	1229	97	.	125	.	55	766	.	.	184	600 CHYPRE	807	55	.	83	.	18	571	.	.	80
604 LEBANON	6228	2170	1821	250	.	793	1194	.	.	.	604 LIBAN	3485	1155	922	158	.	431	819	.	.	.
608 SYRIA	5300	863	2343	228	.	.	1050	.	.	816	608 SYRIE	3688	531	1899	156	.	.	591	.	.	511
612 IRAQ	3778	492	2752	.	40	494	.	.	.	.	612 IRAK	2399	283	1803	.	31	282	.	.	.	.
616 IRAN	18226	14664	.	.	2843	697	22	.	.	.	616 IRAN	11311	9106	.	.	1748	437	20	.	.	.
624 ISRAEL	33075	12280	2592	2	4183	43	13975	.	.	.	624 ISRAEL	27124	11497	2187	2	2736	14	10688	.	.	.
628 JORDAN	1899	.	1425	.	99	.	197	.	.	178	628 JORDANIE	1139	.	879	.	66	.	119	.	.	75
632 SAUDI ARABIA	15323	12379	2275	95	22	.	552	.	.	.	632 ARABIE SAOUD	10546	8425	1654	20	4	.	443	.	.	.
636 KUWAIT	543	.	.	.	.	.	543	.	.	.	636 KOWEIT	298	.	.	.	.	.	298	.	.	.
647 U.A.EMIRATES	876	.	599	.	.	.	277	.	.	.	647 EMIRATS ARAB	951	.	408	.	.	.	543	.	.	.
656 SOUTH YEMEN	117	.	.	.	117	.	.	.	.	.	656 YEMEN DU SUD	117	.	.	.	117	.	.	.	.	.
662 PAKISTAN	18584	1732	3237	205	1606	4584	7220	.	.	.	662 PAKISTAN	5060	489	848	43	497	1064	2119	.	.	.
664 INDIA	62263	5019	15821	35	1336	6272	33780	.	.	.	664 INDE	19847	1769	6036	6	597	2104	9335	.	.	.
666 BANGLADESH	5847	50	1282	.	332	159	4024	.	.	.	666 BANGLA DESH	1384	18	446	.	162	19	739	.	.	.
669 SRI LANKA	4213	688	1556	.	.	.	1969	.	.	.	669 SRI LANKA	1300	207	490	.	.	.	603	.	.	.
680 THAILAND	2145	452	194	.	164	706	627	.	.	.	680 THAILANDE	813	149	79	.	64	240	281	.	.	.
700 INDONESIA	15454	3375	3119	98	6263	883	1716	.	.	.	700 INDONESIE	4958	1037	929	13	2175	249	555	.	.	.
701 MALAYSIA	1114	.	946	.	.	.	168	.	.	.	701 MALAYSIA	453	.	349	.	.	.	104	.	.	.
706 SINGAPORE	8095	100	1054	.	231	.	6710	.	.	.	706 SINGAPOUR	4389	36	392	.	96	.	3865	.	.	.
708 PHILIPPINES	785	100	.	.	.	.	685	.	.	.	708 PHILIPPINES	198	36	.	.	.	.	162	.	.	.
720 CHINA	51637	29512	10872	4386	.	4296	2571	.	.	.	720 CHINE	29768	16719	6369	2536	.	2563	1581	.	.	.
736 TAIWAN	2804	200	1115	.	63	.	1426	.	.	.	736 T'AI-WAN	783	71	376	.	.	17	319	.	.	.
740 HONG KONG	4516	1385	1513	88	144	455	931	.	.	.	740 HONG-KONG	1504	487	460	24	45	156	332	.	.	.
804 NEW ZEALAND	8480	.	.	.	.	.	8480	.	.	.	804 NOUV.ZELANDE	5291	.	.	.	.	.	5291	.	.	.
1000 W O R L D	**1592711**	**348469**	**418682**	**51369**	**326648**	**190153**	**230310**	**19**	**3910**	**23153**	**1000 M O N D E**	**1081026**	**241997**	**280235**	**37054**	**227882**	**131146**	**143070**	**13**	**2651**	**16978**
1010 INTRA-EC	**768652**	**92538**	**206036**	**16577**	**223972**	**143473**	**82818**	**19**	**559**	**2660**	**1010 INTRA-CE**	**547138**	**69741**	**137773**	**11520**	**162448**	**104709**	**60005**	**13**	**102**	**825**
1011 EXTRA-EC	**824060**	**255931**	**212646**	**34792**	**102674**	**46680**	**147493**	**.**	**3351**	**20493**	**1011 EXTRA-CE**	**533892**	**172257**	**142462**	**25535**	**65434**	**26438**	**83064**	**.**	**2549**	**16153**
1020 CLASS 1	292612	72053	73014	17842	69437	13528	34902	.	3350	8486	1020 CLASSE 1	201259	51343	48886	14251	44854	9681	23505	.	2548	6191
1021 EFTA COUNTR.	98037	21055	28086	819	17439	9163	18128	.	3347	.	1021 A E L E	70615	15459	19816	630	12879	6776	12509	.	2546	.
1030 CLASS 2	405561	94674	128741	3035	30698	27014	109920	.	1	11478	1030 CLASSE 2	254489	66139	87190	1857	18943	12934	57902	.	1	9523
1031 ACP (63)	58360	2091	22115	357	5093	2295	26409	.	.	.	1031 ACP (63)	49874	1469	19488	398	4613	1629	22277	.	.	.
1040 CLASS 3	125887	89205	10891	13915	2538	6138	2671	.	.	529	1040 CLASSE 3	78142	54775	6386	9426	1637	3823	1657	.	.	438
7313.65 TINNED SHEETS AND PLATES OF IRON OR STEEL OTHER THAN TINPLATE											**7313.65 TINNED SHEETS AND PLATES OF IRON OR STEEL OTHER THAN TINPLATE**										
TOLES DE FER OU D'ACIER, ETAMEES, SF FER-BLANC											**BLECHE AUS STAHL, VERZINNT, AUSGEN. WEISSBLECH**										
001 FRANCE	117	.	.	23	.	80	14	.	.	.	001 FRANCE	101	.	.	19	.	58	24	.	.	.
004 FR GERMANY	154	.	.	72	30	52	.	.	.	.	004 RF ALLEMAGNE	109	.	.	76	11	22	.	.	.	.
009 GREECE	842	.	.	842	.	.	.	.	.	.	009 GRECE	736	.	.	736	.	.	.	.	.	.
042 SPAIN	990	.	3	987	.	.	.	.	.	.	042 ESPAGNE	585	.	2	583	.	.	.	.	.	.
048 YUGOSLAVIA	2258	.	.	2258	.	.	.	.	.	.	048 YOUGOSLAVIE	2099	.	.	2099	.	.	.	.	.	.
060 POLAND	241	.	.	.	.	.	241	.	.	.	060 POLOGNE	215	.	.	.	.	.	215	.	.	.
632 SAUDI ARABIA	150	.	.	10	.	.	140	.	.	.	632 ARABIE SAOUD	151	.	.	27	.	.	124	.	.	.
700 INDONESIA	2008	.	.	.	.	50	1958	.	.	.	700 INDONESIE	657	.	.	.	.	15	642	.	.	.
728 SOUTH KOREA	98	.	.	98	.	.	.	.	.	.	728 COREE DU SUD	177	.	.	177	.	.	.	.	.	.
1000 W O R L D	**8216**	**.**	**276**	**4465**	**33**	**738**	**2634**	**4**	**66**	**.**	**1000 M O N D E**	**5454**	**.**	**159**	**3877**	**13**	**240**	**1141**	**4**	**20**	**.**
1010 INTRA-EC	**1436**	**.**	**.**	**940**	**33**	**308**	**151**	**4**	**.**	**.**	**1010 INTRA-CE**	**1076**	**.**	**1**	**836**	**13**	**115**	**107**	**4**	**.**	**.**
1011 EXTRA-EC	**6780**	**.**	**276**	**3525**	**.**	**430**	**2483**	**.**	**66**	**.**	**1011 EXTRA-CE**	**4379**	**.**	**158**	**3041**	**.**	**126**	**1034**	**.**	**20**	**.**
1020 CLASS 1	3418	.	3	3338	.	1	10	.	66	.	1020 CLASSE 1	2808	.	4	2771	.	2	12	.	19	.
1030 CLASS 2	3120	.	272	187	.	429	2232	.	.	.	1030 CLASSE 2	1355	.	154	270	.	124	807	.	.	.
1031 ACP (63)	106	.	91	.	.	15	.	.	.	.	1031 ACP (63)	110	.	104	.	.	6	.	.	.	.
1040 CLASS 3	241	.	.	.	.	.	241	.	.	.	1040 CLASSE 3	215	.	.	.	.	.	215	.	.	.
7313.67 SHEETS AND PLATES OF IRON OR STEEL, ELECTROLYTICALLY ZINC-COATED											**7313.67 SHEETS AND PLATES OF IRON OR STEEL, ELECTROLYTICALLY ZINC-COATED**										
TOLES ZINGUEES ELECTROLYTIQUEMENT											**BLECHE, ELEKTROLYTISCH VERZINKT**										
001 FRANCE	69576	23554	.	329	.	42307	3386	.	.	.	001 FRANCE	34513	12155	.	79	.	20579	1700	.	.	.
002 BELG.-LUXBG.	7140	1908	772	.	3734	.	691	.	35	.	002 BELG.-LUXBG.	3638	974	291	.	2008	.	346	.	19	.

Bestimmung / Destination / Nimexe	Mengen 1000 kg Quantités: EUR 10	Deutschland	France	Italia	Nederland	Belg.-Lux.	UK	Ireland	Danmark	Ἑλλάδα
7313.67										
003 NETHERLANDS	21208	7813	736	233	.	11724	702	.	.	.
004 FR GERMANY	34817	.	8896	220	992	19720	4914	.	75	.
005 ITALY	14652	2254	3899	.	.	5700	2799	.	.	.
006 UTD. KINGDOM	33630	20791	2481	81	530	9744	.	3	.	.
007 IRELAND	1188	46	.	.	254	2	886	.	.	.
008 DENMARK	12477	4317	207	.	.	1967	5986	.	.	.
009 GREECE	1457	56	35	1213	.	107	46	.	.	.
024 ICELAND	315	48	.	.	1	266	.	.	.	.
028 NORWAY	5840	772	1152	.	.	1574	2342	.	.	.
030 SWEDEN	19452	9507	650	.	.	6020	3261	.	14	.
032 FINLAND	9419	2519	109	.	.	795	5996	.	.	.
036 SWITZERLAND	27733	6479	8750	1628	.	4543	6333	.	.	.
038 AUSTRIA	4468	2757	.	23	.	893	795	.	.	.
040 PORTUGAL	8285	179	90	.	.	8016	.	.	.	.
042 SPAIN	14010	8372	4666	6	.	350	616	.	.	.
048 YUGOSLAVIA	357	97	224	35	.	1	.	.	.	.
060 POLAND	1004	1004	.	.	.	.	.	.	.	.
064 HUNGARY	448	425	.	23	.	.	.	.	.	.
066 ROMANIA	360	.	360	.	.	.	.	.	.	.
204 MOROCCO	1657	912	544	121	.	80	.	.	.	.
216 LIBYA	864	4	.	857	.	.	.	.	3	.
220 EGYPT	122	122	.	.	.	.	.	.	.	.
224 SUDAN	97	.	19	21	.	.	7	.	50	.
272 IVORY COAST	239	.	239	.	.	.	.	.	.	.
390 SOUTH AFRICA	1513	1090	321	.	.	102	.	.	.	.
400 USA	8807	1692	6597	.	.	.	518	.	.	.
404 CANADA	4224	.	.	1898	.	.	2326	.	.	.
428 EL SALVADOR	222	58	.	.	.	164	.	.	.	.
492 SURINAM	215	.	.	.	2	213	.	.	.	.
604 LEBANON	2288	1051	339	787	.	111	.	.	.	.
612 IRAQ	989	.	886	.	.	65	38	.	.	.
616 IRAN	1000	18	982	.	.	.	.	.	.	.
624 ISRAEL	3282	1263	391	1462	.	20	146	.	.	.
662 PAKISTAN	4904	2046	1441	.	.	1351	66	.	.	.
664 INDIA	555	193	315	.	.	47	.	.	.	.
720 CHINA	249	.	.	249	.	.	.	.	.	.
1000 W O R L D	**321677**	**101670**	**45528**	**9419**	**5517**	**117104**	**42227**	**3**	**200**	**9**
1010 INTRA-EC	**196140**	**60738**	**17026**	**2076**	**5509**	**91270**	**19409**	**3**	**109**	**.**
1011 EXTRA-EC	**125538**	**40932**	**28502**	**7343**	**8**	**25835**	**22818**	**.**	**91**	**9**
1020 CLASS 1	104705	33540	22558	3651	1	22693	22247	.	15	.
1021 EFTA COUNTR.	75511	22260	10751	1651	1	22107	18726	.	15	.
1030 CLASS 2	18728	5964	5584	3375	7	3142	571	.	76	9
1031 ACP (63)	1413	124	494	78	2	601	64	.	50	.
1040 CLASS 3	2106	1429	360	317	.	.	.	.	.	.
7313.68 CORRUGATED SHEETS AND PLATES OF IRON OR STEEL, ZINC-COATED OTHER THAN ELECTROLYTICALLY										
TOLES ONDULEES, ZINGUEES, AUTRES QU'ELECTROLYQUEMENT										
001 FRANCE	3705	140	.	1415	.	2122	28	.	.	.
002 BELG.-LUXBG.	1724	304	855	.	170	.	395	.	.	.
003 NETHERLANDS	2624	196	86	.	.	1040	1275	.	27	.
004 FR GERMANY	1272	.	296	1	212	348	162	.	253	.
006 UTD. KINGDOM	887	.	220	2	399	.	.	255	11	.
007 IRELAND	5536	.	.	.	2648	.	2888	.	.	.
009 GREECE	413	.	.	.	.	308	105	.	.	.
028 NORWAY	2840	93	.	.	.	448	2299	.	.	.
032 FINLAND	437	.	.	.	.	180	257	.	.	.
036 SWITZERLAND	1976	23	387	437	.	1088	41	.	.	.
038 AUSTRIA	1832	186	68	113	4	1345	112	.	4	.
216 LIBYA	942	22	.	414	.	498	7	.	1	.
220 EGYPT	170	.	20	.	150	.	.	.	.	.
232 MALI	522	.	522	.	.	.	.	.	.	.
248 SENEGAL	408	.	391	17	.	.	.	.	.	.
260 GUINEA	185	.	180	.	.	5	.	.	.	.
284 BENIN	262	.	262	.	.	.	.	.	.	.
318 CONGO	430	.	396	.	.	34	.	.	.	.
322 ZAIRE	563	.	103	.	.	460	.	.	.	.
328 BURUNDI	214	.	.	.	.	214	.	.	.	.
330 ANGOLA	270	.	.	.	.	270	.	.	.	.
342 SOMALIA	2794	.	.	2572	.	222	.	.	.	.
352 TANZANIA	231	17	31	11	15	.	130	.	27	.
372 REUNION	1542	.	1362	.	.	180	.	.	.	.
375 COMOROS	947	.	796	.	.	151	.	.	.	.
400 USA	500	.	493	5	.	102	.	.	.	.
458 GUADELOUPE	4207	.	4158	.	.	49	.	.	.	.
462 MARTINIQUE	1233	.	1233	.	.	.	.	.	.	.
465 ST LUCIA	233	.	.	.	.	.	233	.	.	.
469 BARBADOS	1261	.	314	.	.	364	583	.	.	.
472 TRINIDAD,TOB	238	.	.	.	.	.	238	.	.	.
476 NL ANTILLES	803	.	457	.	3	313	30	.	.	.
492 SURINAM	381	.	.	.	.	381	.	.	.	.
496 FR. GUIANA	1278	.	1278	.	.	.	.	.	.	.
508 BRAZIL	415	.	19	.	.	.	396	.	.	.
600 CYPRUS	2898	.	.	1595	.	442	.	.	.	861

Bestimmung / Destination / Nimexe	Werte 1000 ECU Valeurs: EUR 10	Deutschland	France	Italia	Nederland	Belg.-Lux.	UK	Ireland	Danmark	Ἑλλάδα
7313.67										
003 PAYS-BAS	10909	4095	388	2	.	6044	380	.	.	.
004 RF ALLEMAGNE	17454	.	4428	112	534	9904	2439	.	37	.
005 ITALIE	6750	1214	1632	.	.	2793	1111	.	.	.
006 ROYAUME-UNI	16599	10160	1299	41	317	4781	.	1	.	.
007 IRLANDE	814	29	.	.	156	2	627	.	.	.
008 DANEMARK	6117	2395	104	.	.	928	2690	.	.	.
009 GRECE	678	35	8	547	.	62	26	.	.	.
024 ISLANDE	165	26	.	.	1	138	.	.	.	.
028 NORVEGE	2583	370	548	.	.	713	951	.	1	.
030 SUEDE	8825	4273	315	.	.	2805	1419	.	13	.
032 FINLANDE	4387	1133	57	.	.	352	2845	.	.	.
036 SUISSE	12983	3124	4270	719	.	2189	2681	.	.	.
038 AUTRICHE	2194	1442	.	12	.	404	336	.	.	.
040 PORTUGAL	3916	97	39	.	.	3780	.	.	.	.
042 ESPAGNE	7901	4615	2868	7	.	147	264	.	.	.
048 YOUGOSLAVIE	256	69	145	30	.	12	.	.	.	.
060 POLOGNE	426	426	.	.	.	.	.	.	.	.
064 HONGRIE	191	183	.	8	.	.	.	.	.	.
066 ROUMANIE	181	.	181	.	.	.	.	.	.	.
204 MAROC	848	419	249	142	.	38	.	.	.	.
216 LIBYE	394	3	.	389	.	.	.	.	2	.
220 EGYPTE	540	540	.	.	.	.	.	.	.	.
224 SOUDAN	101	.	10	37	.	.	5	.	49	.
272 COTE IVOIRE	122	.	122	.	.	.	.	.	.	.
390 AFR. DU SUD	832	604	167	.	.	61	.	.	.	.
400 ETATS-UNIS	5055	789	4002	.	.	.	264	.	.	.
404 CANADA	1917	.	.	839	.	.	1078	.	.	.
428 EL SALVADOR	114	29	.	.	.	85	.	.	.	.
492 SURINAM	105	.	.	.	2	103	.	.	.	.
604 LIBAN	1036	481	157	346	.	52	.	.	.	.
612 IRAK	601	.	498	.	.	21	82	.	.	.
616 IRAN	448	8	440	.	.	.	.	.	.	.
624 ISRAEL	1505	591	211	625	.	10	68	.	.	.
662 PAKISTAN	1233	625	301	.	.	285	22	.	.	.
664 INDE	165	85	71	.	.	9	.	.	.	.
720 CHINE	173	.	.	173	.	.	.	.	.	.
1000 M O N D E	**158051**	**51160**	**23076**	**4286**	**3020**	**56831**	**19524**	**1**	**147**	**6**
1010 INTRA-CE	**97471**	**31057**	**8149**	**781**	**3017**	**45092**	**9318**	**1**	**56**	**.**
1011 EXTRA-CE	**60581**	**20103**	**14927**	**3505**	**4**	**11739**	**10206**	**.**	**91**	**6**
1020 CLASSE 1	51168	16558	12410	1637	1	10669	9879	.	14	.
1021 A E L E	35050	10466	5228	731	1	10379	8231	.	14	.
1030 CLASSE 2	8422	2936	2335	1670	2	1069	327	.	77	6
1031 ACP (63)	813	75	296	81	2	278	32	.	49	.
1040 CLASSE 3	988	609	181	198	.	.	.	.	.	.
7313.68 CORRUGATED SHEETS AND PLATES OF IRON OR STEEL, ZINC-COATED OTHER THAN ELECTROLYTICALLY										
WELLBLECHE, ANDERS ALS ELEKTROLYTISCH VERZINKT										
001 FRANCE	2052	83	.	778	.	1167	24	.	.	.
002 BELG.-LUXBG.	770	210	395	1	113	.	51	.	.	.
003 PAYS-BAS	1619	123	46	.	.	574	830	.	46	.
004 RF ALLEMAGNE	919	.	142	6	143	136	175	.	317	.
006 ROYAUME-UNI	532	.	118	16	237	.	.	143	18	.
007 IRLANDE	3043	.	.	.	1348	.	1695	.	.	.
009 GRECE	199	.	.	.	.	144	55	.	.	.
028 NORVEGE	1540	73	.	.	.	239	1227	.	1	.
032 FINLANDE	209	.	.	.	.	93	116	.	.	.
036 SUISSE	1088	15	214	245	.	582	32	.	.	.
038 AUTRICHE	895	101	41	66	2	611	65	.	9	.
216 LIBYE	459	10	.	239	.	206	3	.	1	.
220 EGYPTE	107	.	9	.	98	.	.	.	.	.
232 MALI	316	.	316	.	.	.	.	.	.	.
248 SENEGAL	256	.	246	10	.	.	.	.	.	.
260 GUINEE	110	.	107	.	.	3	.	.	.	.
284 BENIN	163	.	163	.	.	.	.	.	.	.
318 CONGO	252	.	233	.	.	19	.	.	.	.
322 ZAIRE	304	.	56	1	.	247	.	.	.	.
328 BURUNDI	129	.	.	.	.	129	.	.	.	.
330 ANGOLA	100	.	.	.	.	100	.	.	.	.
342 SOMALIE	1876	.	.	1792	.	84	.	.	.	.
352 TANZANIE	170	17	16	8	13	.	92	.	24	.
372 REUNION	821	.	730	.	.	91	.	.	.	.
375 COMORES	523	.	445	.	.	78	.	.	.	.
400 ETATS-UNIS	306	.	252	8	.	46	.	.	.	.
458 GUADELOUPE	2197	.	2173	.	.	24	.	.	.	.
462 MARTINIQUE	660	.	660	.	.	.	.	.	.	.
465 SAINTE-LUCIE	128	.	.	.	.	.	128	.	.	.
469 LA BARBADE	661	.	159	.	.	173	329	.	.	.
472 TRINIDAD,TOB	145	.	.	.	.	.	145	.	.	.
476 ANTILLES NL	399	.	224	.	1	159	15	.	.	.
492 SURINAM	234	.	.	.	.	234	.	.	.	.
496 GUYANE FR.	709	.	709	.	.	.	.	.	.	.
508 BRESIL	337	.	10	.	.	.	327	.	.	.
600 CHYPRE	1443	.	.	844	.	177	.	.	.	422

Bestimmung Destination / Nimexe	Mengen 1000 kg									Quantités
	EUR 10	Deutschland	France	Italia	Nederland	Belg.-Lux.	UK	Ireland	Danmark	Ελλάδα
7313.68										
604 LEBANON	1245	.	.	476	.	769	.	.	.	.
608 SYRIA	5540	.	.	1067	.	4473	.	.	.	.
624 ISRAEL	2005	.	.	945	.	1059	1	.	.	.
664 INDIA	5189	.	.	.	.	2781	2408	.	.	.
666 BANGLADESH	4988	.	.	2	.	4986	.	.	.	.
822 FR.POLYNESIA	2974	.	2974	.	.	.	.	.	.	.
1000 **W O R L D**	71779	1379	18146	9206	3676	25489	12419	255	348	861
1010 **INTRA-EC**	16425	863	1456	1417	3429	3817	4898	255	290	.
1011 **EXTRA-EC**	55352	516	16689	7789	247	21671	7521	.	58	861
1020 CLASS 1	8067	314	1051	582	4	3233	2857	.	26	.
1021 EFTA COUNTR.	7172	314	479	550	4	3110	2710	.	5	.
1030 CLASS 2	47233	198	15638	7188	243	18439	4633	.	33	861
1031 ACP (63)	9915	22	3723	2667	69	1954	1453	.	27	.
7313.72 SHEETS AND PLATES OF IRON OR STEEL, OTHER THAN CORRUGATED, ZINC-COATED BUT NOT ELECTROLYTICALLY										
TOLES NON ONDULEES, ZINGUEES, AUTRES QU'ELECTROLYQUEMENT										
001 FRANCE	131621	27628	.	23230	1349	69745	9647	.	22	.
002 BELG.-LUXBG.	38501	7794	15750	6632	5422	.	1557	.	1346	.
003 NETHERLANDS	120669	19517	7675	912	.	90022	2523	.	20	.
004 FR GERMANY	204242	.	75888	9693	16064	91142	10579	598	278	.
005 ITALY	88020	12545	28311	.	15985	30691	488	.	.	.
006 UTD. KINGDOM	103050	19030	35623	4377	8080	35067	.	873	.	.
007 IRELAND	18352	1077	6654	.	81	1053	9395	.	92	.
008 DENMARK	41893	20767	4106	.	3117	3642	10261	.	.	.
009 GREECE	12430	1255	674	4247	.	6020	234	.	.	.
024 ICELAND	1167	.	680	.	20	435	.	.	32	.
028 NORWAY	30684	6648	1973	.	1	1818	20181	.	63	.
030 SWEDEN	133923	52889	27790	29	8991	18874	25112	.	238	.
032 FINLAND	14212	4651	200	.	1360	3905	4080	.	16	.
036 SWITZERLAND	83747	25910	21054	15593	5925	6661	8604	.	.	.
038 AUSTRIA	51649	31244	3575	8092	.	8629	109	.	.	.
040 PORTUGAL	3405	886	139	350	.	1902	128	.	.	.
042 SPAIN	7861	1867	2556	1544	.	.	1894	.	.	.
046 MALTA	1117	8	969	61	.	79	.	.	.	.
048 YUGOSLAVIA	2206	1721	140	266	.	79	.	.	.	.
052 TURKEY	307	.	.	307	.	.	.	.	.	.
056 SOVIET UNION	11774	2892	1026	11	.	.	7845	.	.	.
060 POLAND	1106	1060	.	46	.	.	.	.	.	.
064 HUNGARY	3142	2753	.	380	.	.	9	.	.	.
066 ROMANIA	304	.	304	.	.	.	.	.	.	.
068 BULGARIA	281	281	.	.	.	.	.	.	.	.
204 MOROCCO	6938	2695	1744	2498	.	1	.	.	.	.
208 ALGERIA	2049	625	62	1312	.	.	50	.	.	.
212 TUNISIA	19487	18122	772	393	.	200	.	.	.	.
216 LIBYA	7517	3460	466	1135	.	2437	19	.	.	.
220 EGYPT	18778	2976	172	15588	3	39	.	.	.	.
232 MALI	1990	.	934	.	.	1056	.	.	.	.
236 UPPER VOLTA	1338	.	459	.	.	879	.	.	.	.
248 SENEGAL	555	.	282	.	.	273	.	.	.	.
272 IVORY COAST	3627	.	371	.	.	3256	.	.	.	.
288 NIGERIA	3916	1559	1835	19	.	289	214	.	.	.
302 CAMEROON	299	8	291	.	.	.	.	.	.	.
314 GABON	297	.	157	.	.	.	140	.	.	.
318 CONGO	328	.	328	.	.	.	.	.	.	.
322 ZAIRE	413	36	77	1	.	299	.	.	.	.
334 ETHIOPIA	5835	5573	.	49	2	211	.	.	.	.
342 SOMALIA	646	.	.	646	.	.	.	.	.	.
352 TANZANIA	129	62	.	7	.	.	55	.	5	.
370 MADAGASCAR	4484	.	4481	2	1	.	.	.	.	.
372 REUNION	4845	.	4815	.	.	30	.	.	.	.
390 SOUTH AFRICA	395	294	.	.	.	56	45	.	.	.
400 USA	194737	120579	38562	21848	1152	10661	1935	.	.	.
404 CANADA	12017	1720	3950	.	.	975	5372	.	.	.
412 MEXICO	190	.	190	.	.	.	.	.	.	.
432 NICARAGUA	609	.	609	.	.	.	.	.	.	.
442 PANAMA	2523	1149	1109	.	.	265	.	.	.	.
450 WEST INDIES	985	.	479	.	.	506	.	.	.	.
456 DOMINICAN R.	662	135	471	.	.	56	.	.	.	.
458 GUADELOUPE	589	.	589	.	.	.	.	.	.	.
462 MARTINIQUE	883	.	883	.	.	.	.	.	.	.
469 BARBADOS	328	.	91	.	.	99	138	.	.	.
472 TRINIDAD,TOB	2579	16	432	.	11	1866	254	.	.	.
476 NL ANTILLES	1126	.	969	.	56	101	.	.	.	.
480 COLOMBIA	316	.	296	.	.	20	.	.	.	.
492 SURINAM	3749	.	1671	.	16	2062	.	.	.	.
508 BRAZIL	313	2	76	176	.	59	.	.	.	.
512 CHILE	331	217	.	.	.	114	.	.	.	.
516 BOLIVIA	475	38	437	.	.	.	.	.	.	.
520 PARAGUAY	299	.	.	.	.	299	.	.	.	.
600 CYPRUS	6346	2395	1784	487	.	1545	135	.	.	.
604 LEBANON	15835	6697	76	5176	.	3886	.	.	.	.
608 SYRIA	4351	3431	.	.	.	920	.	.	.	.
612 IRAQ	5765	2748	768	766	.	1456	27	.	.	.

Bestimmung Destination / Nimexe	Werte 1000 ECU									Valeurs
	EUR 10	Deutschland	France	Italia	Nederland	Belg.-Lux.	UK	Ireland	Danmark	Ελλάδα
7313.68										
604 LIBAN	524	.	.	238	.	286	.	.	.	.
608 SYRIE	2509	.	.	526	.	1983	.	.	.	.
624 ISRAEL	770	.	.	406	.	364	.	.	.	.
664 INDE	2065	.	.	.	.	1162	903	.	.	.
666 BANGLA DESH	2317	.	.	2	.	2315	.	.	.	.
822 POLYNESIE FR	1629	.	1629	.	.	.	.	.	.	.
1000 **M O N D E**	37308	773	9634	5269	2006	11815	6806	143	440	422
1010 **INTRA-CE**	9255	476	701	802	1841	2021	2891	143	380	.
1011 **EXTRA-CE**	28053	298	8933	4467	165	9794	3915	.	59	422
1020 CLASSE 1	4261	199	555	345	2	1603	1528	.	29	.
1021 A E L E	3781	199	267	315	2	1549	1439	.	10	.
1030 CLASSE 2	23753	95	8377	4111	164	8191	2363	.	30	422
1031 ACP (63)	5874	22	2023	1844	50	1035	876	.	24	.
7313.72 SHEETS AND PLATES OF IRON OR STEEL, OTHER THAN CORRUGATED, ZINC-COATED BUT NOT ELECTROLYTICALLY										
BLECHE, ANDERS ALS ELEKTROLYTISCH VERZINKT, KEINE WELLBLECHE										
001 FRANCE	63062	14165	.	11869	704	31461	4852	.	11	.
002 BELG.-LUXBG.	18157	3854	6789	3382	2760	.	799	.	573	.
003 PAYS-BAS	54088	10461	3758	490	.	37532	1840	.	7	.
004 RF ALLEMAGNE	106602	.	38094	5006	7445	50254	4939	732	132	.
005 ITALIE	39157	5030	12610	.	7540	13832	145	.	.	.
006 ROYAUME-UNI	46661	8606	16352	2146	3862	14663	.	1032	.	.
007 IRLANDE	11399	547	3015	.	44	496	7252	.	45	.
008 DANEMARK	20754	9915	1853	.	1743	1632	5611	.	.	.
009 GRECE	5571	595	284	2083	.	2488	121	.	.	.
024 ISLANDE	542	.	316	.	13	197	.	.	16	.
028 NORVEGE	13021	2932	825	.	1	730	8494	.	39	.
030 SUEDE	57202	23430	11657	13	3866	8082	10059	.	95	.
032 FINLANDE	6239	1929	86	.	594	1937	1675	.	18	.
036 SUISSE	37170	11514	9874	6834	2763	2890	3295	.	.	.
038 AUTRICHE	24835	15802	1632	3599	.	3754	48	.	.	.
040 PORTUGAL	1664	381	43	482	.	707	51	.	.	.
042 ESPAGNE	3937	953	1109	1197	.	.	678	.	.	.
046 MALTE	508	4	430	46	.	28	.	.	.	.
048 YOUGOSLAVIE	1210	908	64	205	.	33	.	.	.	.
052 TURQUIE	118	.	.	118	.	.	.	.	.	.
056 U.R.S.S.	4555	1148	397	10	.	.	3000	.	.	.
060 POLOGNE	524	482	.	42	.	.	.	.	.	.
064 HONGRIE	1331	1123	.	199	.	.	9	.	.	.
066 ROUMANIE	150	.	150	.	.	.	.	.	.	.
068 BULGARIE	107	107	.	.	.	.	.	.	.	.
204 MAROC	3061	1102	759	1200	.	.	.	.	.	.
208 ALGERIE	2249	259	32	1909	.	.	49	.	.	.
212 TUNISIE	7904	7321	331	181	.	71	.	.	.	.
216 LIBYE	3450	1637	181	616	.	1004	12	.	.	.
220 EGYPTE	8066	1204	138	6705	2	17	.	.	.	.
232 MALI	1042	.	501	.	.	541	.	.	.	.
236 HAUTE-VOLTA	699	.	265	.	.	434	.	.	.	.
248 SENEGAL	355	.	218	.	.	137	.	.	.	.
272 COTE IVOIRE	2000	.	198	.	.	1802	.	.	.	.
288 NIGERIA	1858	619	829	96	.	98	216	.	.	.
302 CAMEROUN	141	5	136	.	.	.	.	.	.	.
314 GABON	212	.	84	.	.	.	128	.	.	.
318 CONGO	178	.	178	.	.	.	.	.	.	.
322 ZAIRE	205	18	39	1	.	147	.	.	.	.
334 ETHIOPIE	2408	2248	.	60	1	99	.	.	.	.
342 SOMALIE	382	.	.	382	.	.	.	.	.	.
352 TANZANIE	106	42	.	.	4	.	56	.	4	.
370 MADAGASCAR	2795	.	2794	1	.	.	.	.	.	.
372 REUNION	2331	.	2316	.	.	15	.	.	.	.
390 AFR. DU SUD	210	142	3	.	.	34	31	.	.	.
400 ETATS-UNIS	93698	58494	18260	10328	778	4959	879	.	.	.
404 CANADA	5562	783	1950	.	.	405	2424	.	.	.
412 MEXIQUE	115	.	115	.	.	.	.	.	.	.
432 NICARAGUA	269	.	269	.	.	.	.	.	.	.
442 PANAMA	1020	423	493	.	.	104	.	.	.	.
450 INDES OCCID.	470	.	209	.	.	261	.	.	.	.
456 REP.DOMINIC.	329	72	234	.	.	23	.	.	.	.
458 GUADELOUPE	290	.	290	.	.	.	.	.	.	.
462 MARTINIQUE	443	.	443	.	.	.	.	.	.	.
469 LA BARBADE	167	.	49	.	.	57	61	.	.	.
472 TRINIDAD,TOB	1111	7	204	.	12	694	194	.	.	.
476 ANTILLES NL	493	.	415	.	30	48	.	.	.	.
480 COLOMBIE	124	.	116	.	.	8	.	.	.	.
492 SURINAM	1815	.	823	.	9	983	.	.	.	.
508 BRESIL	215	1	36	152	.	26	.	.	.	.
512 CHILI	160	105	.	.	.	55	.	.	.	.
516 BOLIVIE	227	22	205	.	.	.	.	.	.	.
520 PARAGUAY	152	.	.	.	.	152	.	.	.	.
600 CHYPRE	2654	1017	764	234	.	573	66	.	.	.
604 LIBAN	6721	2765	34	2355	.	1567	.	.	.	.
608 SYRIE	1627	1262	.	.	.	365	.	.	.	.
612 IRAK	4285	1117	328	2121	.	695	24	.	.	.

Bestimmung Destination / Nimexe	Mengen 1000 kg Quantités: EUR 10	Deutschland	France	Italia	Nederland	Belg.-Lux.	UK	Ireland	Danmark	Ἑλλάδα
7313.72										
616 IRAN	84086	73236	2120		2	4240	4488	.	.	.
624 ISRAEL	8246	1536	39	4911	.	1591	169	.	.	.
628 JORDAN	573	313	.	.	85	13	162	.	.	.
632 SAUDI ARABIA	10235	4733	1122	1976	.	2343	61	.	.	.
652 NORTH YEMEN	63	.	.	60	.	3	.	.	.	.
662 PAKISTAN	29904	7608	8789	1993	.	10345	1169	.	.	.
664 INDIA	19854	4973	913	.	.	10376	3592	.	.	.
676 BURMA	1197	.	1053	.	.	144	.	.	.	.
680 THAILAND	392	387	.	.	.	5	.	.	.	.
701 MALAYSIA	1012	37	886	.	.	.	89	.	.	.
720 CHINA	44738	37427	101	3223	.	.	3987	.	.	.
800 AUSTRALIA	1167	966	.	201	.	.	.	.	.	.
822 FR.POLYNESIA	1481	.	1481	.	.	.	.	.	.	.
1000 W O R L D	**1650169**	**548466**	**322969**	**138392**	**67763**	**433594**	**135295**	**1471**	**2219**	.
1010 INTRA-EC	**758781**	**109613**	**174683**	**49090**	**50099**	**327382**	**44584**	**1471**	**1759**	.
1011 EXTRA-EC	**891388**	**438853**	**148286**	**89301**	**17664**	**106212**	**90612**	.	**460**	.
1020 CLASS 1	538657	249383	101589	48290	17447	54074	67462	.	412	.
1021 EFTA COUNTR.	318790	122228	55413	24064	16296	42225	58214	.	350	.
1030 CLASS 2	291381	145059	45265	37347	217	52137	11308	.	48	.
1031 ACP (63)	31570	7284	11718	733	42	10653	1135	.	5	.
1040 CLASS 3	61346	44411	1430	3663	.	.	11842	.	.	.
7313.74 SHEETS AND PLATES OF IRON OR STEEL, LEAD-COATED										
TOLES PLOMBEES										
001 FRANCE	1750	1729	.	.	20	1	.	.	.	.
002 BELG.-LUXBG.	3413	46	3367	.	.	.	.	.	.	.
003 NETHERLANDS	1602	160	1237	.	.	69	136	.	.	.
004 FR GERMANY	6931	.	6917	.	.	14	.	.	.	.
005 ITALY	2619	812	1807	.	.	.	.	.	.	.
006 UTD. KINGDOM	5580	1361	4156	1	.	.	.	62	.	.
030 SWEDEN	3778	2124	1654	.	.	.	.	.	.	.
038 AUSTRIA	202	202	.	.	.	.	.	.	.	.
042 SPAIN	3864	2842	1022	.	.	.	.	.	.	.
048 YUGOSLAVIA	1135	.	1131	4	.	.	.	.	.	.
052 TURKEY	252	149	103	.	.	.	.	.	.	.
056 SOVIET UNION	4447	4447	.	.	.	.	.	.	.	.
060 POLAND	727	.	727	.	.	.	.	.	.	.
066 ROMANIA	991	.	991	.	.	.	.	.	.	.
204 MOROCCO	202	.	202	.	.	.	.	.	.	.
208 ALGERIA	217	.	217	.	.	.	.	.	.	.
390 SOUTH AFRICA	1263	233	1030	.	.	.	.	.	.	.
400 USA	297	72	225	.	.	.	.	.	.	.
404 CANADA	992	.	992	.	.	.	.	.	.	.
484 VENEZUELA	577	.	577	.	.	.	.	.	.	.
616 IRAN	419	155	264	.	.	.	.	.	.	.
662 PAKISTAN	830	830	.	.	.	.	.	.	.	.
664 INDIA	623	438	185	.	.	.	.	.	.	.
1000 W O R L D	**43582**	**16012**	**27130**	**18**	**48**	**90**	**222**	**62**	.	.
1010 INTRA-EC	**22030**	**4115**	**17539**	**1**	**20**	**85**	**208**	**62**	.	.
1011 EXTRA-EC	**21553**	**11897**	**9591**	**18**	**28**	**5**	**14**	.	.	.
1020 CLASS 1	11948	5664	6261	18	.	.	5	.	.	.
1021 EFTA COUNTR.	4139	2367	1759	13	.	.	.	.	.	.
1030 CLASS 2	3292	1638	1611	.	28	5	10	.	.	.
1040 CLASS 3	6313	4595	1718	.	.	.	.	.	.	.
7313.76 SHEETS AND PLATES OF IRON OR STEEL, TINNED AND PRINTED										
TOLES ETAMEES ET IMPRIMEES										
001 FRANCE	1065	12	.	589	.	203	261	.	.	.
002 BELG.-LUXBG.	2993	860	166	.	1967	.	.	.	.	.
003 NETHERLANDS	3733	663	.	.	.	3032	.	38	.	.
004 FR GERMANY	2215	.	355	1698	100	19	26	.	17	.
005 ITALY	1464	1325	25	.	.	78	36	.	.	.
007 IRELAND	2901	.	.	.	826	.	2075	.	.	.
009 GREECE	1327	356	98	477	396	.	.	.	.	.
024 ICELAND	330	330	.	.	.	.	.	.	.	.
036 SWITZERLAND	644	5	.	637	.	.	2	.	.	.
038 AUSTRIA	978	668	.	310	.	.	.	.	.	.
042 SPAIN	345	262	20	1	.	62	.	.	.	.
046 MALTA	272	.	.	115	152	.	5	.	.	.
048 YUGOSLAVIA	1156	.	.	1156	.	.	.	.	.	.
208 ALGERIA	5102	5102	.	.	.	.	.	.	.	.
220 EGYPT	1475	600	669	206	.	.	.	.	.	.
224 SUDAN	171	129	42	.	.	.	.	.	.	.
248 SENEGAL	1077	.	1077	.	.	.	.	.	.	.
268 LIBERIA	129	2	127	.	.	.	.	.	.	.
272 IVORY COAST	1242	.	1242	.	.	.	.	.	.	.
276 GHANA	139	.	139	.	.	.	.	.	.	.
280 TOGO	168	.	168	.	.	.	.	.	.	.
284 BENIN	128	.	128	.	.	.	.	.	.	.
288 NIGERIA	1930	194	.	.	1073	490	173	.	.	.

Bestimmung Destination / Nimexe	Werte 1000 ECU Valeurs: EUR 10	Deutschland	France	Italia	Nederland	Belg.-Lux.	UK	Ireland	Danmark	Ἑλλάδα
7313.72										
616 IRAN	32609	28220	957	.	2	1670	1760	.	.	.
624 ISRAEL	3390	632	16	2102	.	577	63	.	.	.
628 JORDANIE	240	126	.	.	18	6	90	.	.	.
632 ARABIE SAOUD	4740	1926	623	1230	.	906	55	.	.	.
652 YEMEN DU NRD	162	.	.	160	.	2	.	.	.	.
662 PAKISTAN	8193	2601	1514	897	.	2741	440	.	.	.
664 INDE	5832	1786	253	.	.	2536	1257	.	.	.
676 BIRMANIE	539	.	480	.	.	59	.	.	.	.
680 THAILANDE	151	148	.	.	.	3	.	.	.	.
701 MALAYSIA	399	26	322	.	.	.	51	.	.	.
720 CHINE	16855	14137	46	1224	.	.	1448	.	.	.
800 AUSTRALIE	576	486	.	90	.	.	.	.	.	.
822 POLYNESIE FR	833	.	833	.	.	.	.	.	.	.
1000 M O N D E	**756107**	**244785**	**148991**	**69899**	**32215**	**194951**	**62479**	**1764**	**1023**	.
1010 INTRA-CE	**365449**	**53172**	**82753**	**24977**	**24098**	**152360**	**25558**	**1764**	**767**	.
1011 EXTRA-CE	**390652**	**191612**	**66237**	**44919**	**8118**	**42590**	**36921**	.	**255**	.
1020 CLASSE 1	246534	117758	46249	22914	8014	23754	27635	.	210	.
1021 A E L E	140671	55988	24433	10929	7236	18296	23621	.	168	.
1030 CLASSE 2	120596	56857	19395	20528	104	18837	4830	.	45	.
1031 ACP (63)	16020	2956	6488	581	30	5155	806	.	4	.
1040 CLASSE 3	23524	16997	593	1478	.	.	4456	.	.	.
7313.74 SHEETS AND PLATES OF IRON OR STEEL, LEAD-COATED										
BLECHE, VERBLEIT										
001 FRANCE	1167	1150	.	.	13	4	.	.	.	.
002 BELG.-LUXBG.	2086	27	2059	.	.	.	.	.	.	.
003 PAYS-BAS	961	104	723	.	.	23	111	.	.	.
004 RF ALLEMAGNE	4342	.	4332	5	.	5	.	.	.	.
005 ITALIE	1465	402	1063	.	.	.	.	.	.	.
006 ROYAUME-UNI	3406	876	2484	.	.	.	.	46	.	.
030 SUEDE	2167	1270	897	.	.	.	.	.	.	.
038 AUTRICHE	135	135	.	.	.	.	.	.	.	.
042 ESPAGNE	2580	1873	707	.	.	.	.	.	.	.
048 YOUGOSLAVIE	712	.	710	2	.	.	.	.	.	.
052 TURQUIE	151	79	72	.	.	.	.	.	.	.
056 U.R.S.S.	1993	1993	.	.	.	.	.	.	.	.
060 POLOGNE	420	.	420	.	.	.	.	.	.	.
066 ROUMANIE	596	.	596	.	.	.	.	.	.	.
204 MAROC	113	.	113	.	.	.	.	.	.	.
208 ALGERIE	132	.	132	.	.	.	.	.	.	.
390 AFR. DU SUD	744	127	617	.	.	.	.	.	.	.
400 ETATS-UNIS	200	42	158	.	.	.	.	.	.	.
404 CANADA	616	.	616	.	.	.	.	.	.	.
484 VENEZUELA	368	.	368	.	.	.	.	.	.	.
616 IRAN	267	89	178	.	.	.	.	.	.	.
662 PAKISTAN	136	136	.	.	.	.	.	.	.	.
664 INDE	325	221	104	.	.	.	.	.	.	.
1000 M O N D E	**25626**	**8756**	**16573**	**39**	**19**	**35**	**158**	**46**	.	.
1010 INTRA-CE	**13510**	**2565**	**10699**	**5**	**13**	**32**	**150**	**46**	.	.
1011 EXTRA-CE	**12111**	**6191**	**5874**	**27**	**7**	**3**	**9**	.	.	.
1020 CLASSE 1	7434	3556	3846	27	.	.	5	.	.	.
1021 A E L E	2426	1434	967	25	.	.	.	.	.	.
1030 CLASSE 2	1616	591	1012	.	7	3	3	.	.	.
1040 CLASSE 3	3060	2044	1016	.	.	.	.	.	.	.
7313.76 SHEETS AND PLATES OF IRON OR STEEL, TINNED AND PRINTED										
BLECHE, VERZINNT UND BEDRUCKT										
001 FRANCE	955	9	.	484	.	149	313	.	.	.
002 BELG.-LUXBG.	2244	731	103	.	1410	.	.	.	.	.
003 PAYS-BAS	3421	607	.	.	.	2766	.	48	.	.
004 RF ALLEMAGNE	2252	.	239	1902	62	12	29	.	8	.
005 ITALIE	1433	1301	18	.	.	20	94	.	.	.
007 IRLANDE	1488	.	.	.	882	.	606	.	.	.
009 GRECE	1091	347	65	599	80	.	.	.	.	.
024 ISLANDE	340	340	.	.	.	.	.	.	.	.
036 SUISSE	513	4	.	506	.	.	3	.	.	.
038 AUTRICHE	1039	744	.	292	.	.	3	.	.	.
042 ESPAGNE	311	216	23	4	.	68	.	.	.	.
046 MALTE	284	.	.	116	166	.	2	.	.	.
048 YOUGOSLAVIE	978	.	.	978	.	.	.	.	.	.
208 ALGERIE	4639	4639	.	.	.	.	.	.	.	.
220 EGYPTE	1179	473	572	134	.	.	.	.	.	.
224 SOUDAN	217	155	62	.	.	.	.	.	.	.
248 SENEGAL	1195	.	1195	.	.	.	.	.	.	.
268 LIBERIA	143	1	142	.	.	.	.	.	.	.
272 COTE IVOIRE	1531	.	1531	.	.	.	.	.	.	.
276 GHANA	134	.	134	.	.	.	.	.	.	.
280 TOGO	192	.	192	.	.	.	.	.	.	.
284 BENIN	116	.	116	.	.	.	.	.	.	.
288 NIGERIA	2477	256	.	.	1306	648	267	.	.	.

Bestimmung Destination / Nimexe	Mengen 1000 kg / Quantités									
	EUR 10	Deutschland	France	Italia	Nederland	Belg.-Lux.	UK	Ireland	Danmark	Ελλάδα
7313.76										
302 CAMEROON	113	.	94	.	.	.	19	.	.	.
322 ZAIRE	202	.	.	202	.	.	.	.	.	.
370 MADAGASCAR	277	.	277	.	.	.	.	.	.	.
378 ZAMBIA	129	129	.	.	.	.	.	.	.	.
476 NL ANTILLES	157	.	.	.	157	.	.	.	.	.
600 CYPRUS	714	.	.	53	.	17	.	.	.	644
604 LEBANON	97	78	.	13	.	.	.	.	.	6
616 IRAN	1478	1478	.	.	.	.	.	.	.	.
628 JORDAN	488	.	251	.	.	62	175	.	.	.
632 SAUDI ARABIA	2089	392	470	.	501	.	726	.	.	.
636 KUWAIT	1455	866	.	.	.	.	589	.	.	.
647 U.A.EMIRATES	150	10	32	.	.	.	108	.	.	.
652 NORTH YEMEN	786	732	.	.	54	.	.	.	.	.
656 SOUTH YEMEN	361	.	.	.	361	.	.	.	.	.
664 INDIA	651	211	118	.	73	57	192	.	.	.
1000 W O R L D	**42175**	**14606**	**5657**	**5981**	**6088**	**4271**	**4861**	**38**	**23**	**650**
1010 INTRA-EC	**15709**	**3216**	**650**	**2764**	**3290**	**3332**	**2397**	**38**	**22**	**.**
1011 EXTRA-EC	**26462**	**11390**	**5007**	**3216**	**2798**	**938**	**2463**	**.**	**.**	**650**
1020 CLASS 1	3861	1296	20	2221	152	114	58	.	.	.
1021 EFTA COUNTR.	2064	1012	.	947	.	52	53	.	.	.
1030 CLASS 2	22562	10054	4987	995	2645	825	2406	.	.	650
1031 ACP (63)	5841	538	3292	202	1100	490	219	.	.	.
7313.78 SHEETS AND PLATES OF IRON OR STEEL, CLAD, MIN 3MM THICK										
TOLES PLAQUEES, EPAISSEUR MIN. 3 MM										
001 FRANCE	219	50	.	145	.	17	7	.	.	.
002 BELG.-LUXBG.	2586	2555	7	.	.	.	24	.	.	.
003 NETHERLANDS	522	430	2	.	.	27	63	.	.	.
004 FR GERMANY	192	.	72	24	12	22	1	.	61	.
005 ITALY	1073	218	840	.	.	.	15	.	.	.
006 UTD. KINGDOM	154	.	113	23	.	.	.	18	.	.
028 NORWAY	86	11	60	.	.	.	.	.	15	.
030 SWEDEN	237	57	170	.	.	.	10	.	.	.
032 FINLAND	70	70	.	.	.	.	.	.	.	.
036 SWITZERLAND	72	27	.	10	.	.	35	.	.	.
038 AUSTRIA	16	12	.	.	.	.	4	.	.	.
042 SPAIN	39	7	32	.	.	.	.	.	.	.
048 YUGOSLAVIA	1303	45	1159	99	.	.	.	.	.	.
052 TURKEY	76	.	76	.	.	.	.	.	.	.
056 SOVIET UNION	2008	1307	701	.	.	.	.	.	.	.
060 POLAND	56	.	56	.	.	.	.	.	.	.
066 ROMANIA	213	123	90	.	.	.	.	.	.	.
400 USA	127	.	127	.	.	.	.	.	.	.
528 ARGENTINA	104	3	101	.	.	.	.	.	.	.
664 INDIA	304	1	284	.	.	.	19	.	.	.
1000 W O R L D	**9922**	**5022**	**3920**	**417**	**12**	**66**	**354**	**18**	**113**	**.**
1010 INTRA-EC	**4927**	**3333**	**1033**	**192**	**12**	**66**	**212**	**18**	**61**	**.**
1011 EXTRA-EC	**4994**	**1689**	**2887**	**225**	**.**	**.**	**141**	**.**	**52**	**.**
1020 CLASS 1	2181	233	1625	222	.	.	51	.	50	.
1021 EFTA COUNTR.	622	181	231	123	.	.	48	.	39	.
1030 CLASS 2	523	16	414	3	.	.	90	.	.	.
1040 CLASS 3	2289	1440	847	.	.	.	.	.	2	.
7313.79 SHEETS AND PLATES OF IRON OR STEEL, CLAD, <3MM THICK										
TOLES PLAQUEES, EPAISSEUR <3 MM										
002 BELG.-LUXBG.	216	167	.	.	25	.	24	.	.	.
004 FR GERMANY	824	.	20	.	25	776	3	.	.	.
007 IRELAND	606	.	.	.	.	.	606	.	.	.
220 EGYPT	249	.	.	249	.	.	.	.	.	.
632 SAUDI ARABIA	308	.	.	3	.	.	305	.	.	.
1000 W O R L D	**2957**	**225**	**192**	**545**	**151**	**831**	**993**	**19**	**1**	**.**
1010 INTRA-EC	**2106**	**169**	**163**	**118**	**151**	**823**	**669**	**13**	**.**	**.**
1011 EXTRA-EC	**853**	**56**	**30**	**427**	**.**	**9**	**324**	**6**	**1**	**.**
1020 CLASS 1	195	42	.	125	.	7	14	6	1	.
1030 CLASS 2	657	14	30	302	.	1	310	.	.	.
7313.82 SHEETS AND PLATES OF IRON OR STEEL, <0.50MM THICK, ELECTROLYTICALLY COATED WITH CHROME OXIDES OR CHROME AND CHROME OXIDES MAX 0.05 MICROMETRE THICK, WHETHER OR NOT VARNISHED, LACQUERED AND/OR PRINTED										
TOLES, EPAISSEUR <0,50 MM, REVETUS PAR ELECTROLYSE D'OXYDES DE CHROME OU CHROME ET OXYDES DE CHROME, COUCHE MAX. 0,05 MICROMETRE, MEME VERNIES, LAQUEES ET/OU IMPRIMEES										
001 FRANCE	15837	6585	.	33	1011	117	8091	.	.	.
002 BELG.-LUXBG.	11465	5207	5122	.	.	.	1136	.	.	.
003 NETHERLANDS	10895	9859	.	.	.	.	1036	.	.	.
004 FR GERMANY	1192	.	.	11	.	50	1131	.	.	.
005 ITALY	12295	11885	276	.	.	11	123	.	.	.
006 UTD. KINGDOM	15307	12618	1137	13	1539	.	.	.	.	.
008 DENMARK	874	858	1	.	.	.	15	.	.	.

Bestimmung Destination / Nimexe	Werte 1000 ECU / Valeurs									
	EUR 10	Deutschland	France	Italia	Nederland	Belg.-Lux.	UK	Ireland	Danmark	Ελλάδα
7313.76										
302 CAMEROUN	140	.	116	.	.	.	24	.	.	.
322 ZAIRE	271	.	.	271	.	.	.	.	.	.
370 MADAGASCAR	369	.	369	.	.	.	.	.	.	.
378 ZAMBIE	233	233	.	.	.	.	.	.	.	.
476 ANTILLES NL	166	.	.	.	166	.	.	.	.	.
600 CHYPRE	826	.	.	78	.	9	.	.	.	739
604 LIBAN	104	86	.	13	.	.	.	.	.	5
616 IRAN	1313	1313	.	.	.	.	.	.	.	.
628 JORDANIE	488	.	236	.	.	83	169	.	.	.
632 ARABIE SAOUD	1802	405	320	.	370	.	707	.	.	.
636 KOWEIT	1408	921	.	.	.	.	487	.	.	.
647 EMIRATS ARAB	187	11	29	.	.	.	147	.	.	.
652 YEMEN DU NRD	765	699	.	.	66	.	.	.	.	.
656 YEMEN DU SUD	397	.	.	.	397	.	.	.	.	.
664 INDE	117	36	17	.	14	14	36	.	.	.
1000 M O N D E	**37456**	**13706**	**5594**	**5457**	**5017**	**3837**	**3039**	**48**	**14**	**744**
1010 INTRA-CE	**12901**	**2995**	**436**	**2984**	**2434**	**2947**	**1043**	**48**	**14**	**.**
1011 EXTRA-CE	**24554**	**10710**	**5158**	**2473**	**2583**	**889**	**1997**	**.**	**.**	**744**
1020 CLASSE 1	3579	1334	23	1903	166	83	70	.	.	.
1021 A E L E	1968	1094	.	799	.	15	60	.	.	.
1030 CLASSE 2	20944	9345	5135	570	2417	806	1927	.	.	744
1031 ACP (63)	7144	724	3857	271	1327	648	317	.	.	.
7313.78 SHEETS AND PLATES OF IRON OR STEEL, CLAD, MIN 3MM THICK										
BLECHE, PLATTIERT, DICKE MIN. 3 MM										
001 FRANCE	247	155	.	54	.	9	29	.	.	.
002 BELG.-LUXBG.	2077	1989	20	.	.	.	68	.	.	.
003 PAYS-BAS	1258	1025	5	1	.	14	213	.	.	.
004 RF ALLEMAGNE	226	.	144	11	28	7	15	.	21	.
005 ITALIE	1740	540	1132	.	.	.	68	.	.	.
006 ROYAUME-UNI	325	1	241	21	.	.	.	62	.	.
028 NORVEGE	132	16	98	.	.	.	.	.	18	.
030 SUEDE	692	231	432	.	.	.	29	.	.	.
032 FINLANDE	285	285	.	.	.	.	.	.	.	.
036 SUISSE	227	146	1	8	.	.	72	.	.	.
038 AUTRICHE	118	87	.	.	.	.	31	.	.	.
042 ESPAGNE	103	19	84	.	.	.	.	.	.	.
048 YOUGOSLAVIE	2262	100	2070	92	.	.	.	.	.	.
052 TURQUIE	149	.	149	.	.	.	.	.	.	.
056 U.R.S.S.	2585	1701	884	.	.	.	.	.	.	.
060 POLOGNE	112	.	112	.	.	.	.	.	.	.
066 ROUMANIE	520	337	183	.	.	.	.	.	.	.
400 ETATS-UNIS	351	.	351	.	.	.	.	.	.	.
528 ARGENTINE	259	19	240	.	.	.	.	.	.	.
664 INDE	347	4	338	.	.	.	5	.	.	.
1000 M O N D E	**14639**	**6837**	**6502**	**265**	**28**	**30**	**818**	**62**	**97**	**.**
1010 INTRA-CE	**6066**	**3755**	**1542**	**88**	**28**	**30**	**540**	**62**	**21**	**.**
1011 EXTRA-CE	**8572**	**3082**	**4960**	**177**	**.**	**.**	**278**	**.**	**75**	**.**
1020 CLASSE 1	4465	893	3184	174	.	.	140	.	74	.
1021 A E L E	1577	774	530	81	.	.	131	.	61	.
1030 CLASSE 2	826	88	597	3	.	.	138	.	.	.
1040 CLASSE 3	3281	2101	1179	.	.	.	.	.	1	.
7313.79 SHEETS AND PLATES OF IRON OR STEEL, CLAD, <3MM THICK										
BLECHE, PLATTIERT, DICKE <3 MM										
002 BELG.-LUXBG.	175	149	.	.	4	.	22	.	.	.
004 RF ALLEMAGNE	290	.	9	.	12	267	2	.	.	.
007 IRLANDE	731	.	.	.	.	.	731	.	.	.
220 EGYPTE	193	.	.	193	.	.	.	.	.	.
632 ARABIE SAOUD	353	.	.	7	.	.	346	.	.	.
1000 M O N D E	**2278**	**255**	**73**	**431**	**35**	**281**	**1175**	**25**	**3**	**.**
1010 INTRA-CE	**1428**	**152**	**54**	**85**	**35**	**278**	**802**	**22**	**.**	**.**
1011 EXTRA-CE	**851**	**104**	**19**	**345**	**.**	**4**	**373**	**3**	**3**	**.**
1020 CLASSE 1	174	62	.	82	.	3	22	3	2	.
1030 CLASSE 2	677	42	19	263	.	1	351	.	1	.
7313.82 SHEETS AND PLATES OF IRON OR STEEL, <0.50MM THICK, ELECTROLYTICALLY COATED WITH CHROME OXIDES OR CHROME AND CHROME OXIDES MAX 0.05 MICROMETRE THICK, WHETHER OR NOT VARNISHED, LACQUERED AND/OR PRINTED										
BLECHE, DICKE <0,50MM, ELEKTROLYTISCH AUFGEBRACHTE UEBERZUGSSCHICHT MAX. 0,05 MIKROMETER AUS CHROMOXID ODER CHROM UND CHROMOXID, AUCH VERNIERT, LACKIERT UND/ODER BEDRUCKT										
001 FRANCE	9845	4719	.	20	598	52	4456	.	.	.
002 BELG.-LUXBG.	8187	3475	3979	.	.	.	733	.	.	.
003 PAYS-BAS	7543	6831	.	.	.	.	712	.	.	.
004 RF ALLEMAGNE	599	.	.	7	.	20	572	.	.	.
005 ITALIE	6841	6572	144	.	.	2	123	.	.	.
006 ROYAUME-UNI	11109	9247	767	9	1086	.	.	.	.	.
008 DANEMARK	568	540	1	.	.	.	27	.	.	.

Bestimmung Destination / Nimexe	Mengen 1000 kg Quantités: EUR 10	Deutschland	France	Italia	Nederland	Belg.-Lux.	UK	Ireland	Danmark	Ἑλλάδα
7313.82										
009 GREECE	4401	1226	3175	.	.	.	.	.	.	.
032 FINLAND	2144	441	325	.	.	.	1191	.	187	.
036 SWITZERLAND	2124	1247	767	47	.	3	60	.	.	.
038 AUSTRIA	249	204	.	.	.	.	45	.	.	.
040 PORTUGAL	219	.	.	.	.	.	219	.	.	.
042 SPAIN	1006	.	913	.	.	.	93	.	.	.
060 POLAND	491	.	491	.	.	.	.	.	.	.
204 MOROCCO	1824	761	1063	.	.	.	.	.	.	.
212 TUNISIA	1257	.	1257	.	.	.	.	.	.	.
220 EGYPT	399	351	48	.	.	.	.	.	.	.
288 NIGERIA	1898	265	1115	.	.	.	518	.	.	.
322 ZAIRE	314	.	314	.	.	.	.	.	.	.
334 ETHIOPIA	287	.	287	.	.	.	.	.	.	.
346 KENYA	1056	1056	.	.	.	.	.	.	.	.
352 TANZANIA	302	.	302	.	.	.	.	.	.	.
390 SOUTH AFRICA	326	.	326	.	.	.	.	.	.	.
400 USA	35591	25656	9935	.	.	.	.	.	.	.
412 MEXICO	9935	1383	8552	.	.	.	.	.	.	.
416 GUATEMALA	593	.	593	.	.	.	.	.	.	.
424 HONDURAS	722	722	.	.	.	.	.	.	.	.
432 NICARAGUA	1160	.	1160	.	.	.	.	.	.	.
436 COSTA RICA	2656	1681	726	.	.	.	249	.	.	.
442 PANAMA	1795	217	1578	.	.	.	.	.	.	.
452 HAITI	386	.	386	.	.	.	.	.	.	.
456 DOMINICAN R.	3033	442	2591	.	.	.	.	.	.	.
484 VENEZUELA	7405	3631	3774	.	.	.	.	.	.	.
500 ECUADOR	1756	1756	.	.	.	.	.	.	.	.
504 PERU	641	.	641	.	.	.	.	.	.	.
528 ARGENTINA	4661	2585	2076	.	.	.	.	.	.	.
604 LEBANON	309	309	.	.	.	.	.	.	.	.
608 SYRIA	259	.	259	.	.	.	.	.	.	.
612 IRAQ	992	.	992	.	.	.	.	.	.	.
616 IRAN	6749	6562	.	187	.	.	.	.	.	.
624 ISRAEL	1198	763	103	.	.	.	332	.	.	.
632 SAUDI ARABIA	635	457	178	.	.	.	.	.	.	.
664 INDIA	3402	2253	1110	.	.	.	39	.	.	.
700 INDONESIA	664	.	664	.	.	.	.	.	.	.
1000 W O R L D	**172383**	**101183**	**52889**	**358**	**2550**	**279**	**14836**	.	**188**	**100**
1010 INTRA-EC	**72305**	**48238**	**9711**	**57**	**2550**	**177**	**11572**	.	.	.
1011 EXTRA-EC	**100079**	**52945**	**43178**	**302**	.	**102**	**3264**	.	**188**	**100**
1020 CLASS 1	41760	27548	12265	115	.	3	1641	.	188	.
1021 EFTA COUNTR.	4769	1892	1092	47	.	3	1547	.	188	.
1030 CLASS 2	57729	25397	30423	187	.	99	1623	.	.	.
1031 ACP (63)	4208	1321	2169	.	.	.	718	.	.	.
1040 CLASS 3	591	.	491	.	.	.	.	.	.	100
7313.84 SHEETS AND PLATES OF IRON OR STEEL, COPPER-PLATED										
TOLES CUIVREES										
005 ITALY	141	.	.	.	.	140	1	.	.	.
664 INDIA	97	.	.	.	.	74	23	.	.	.
728 SOUTH KOREA	249	.	.	.	.	.	.	.	.	249
1000 W O R L D	**633**	.	**39**	**24**	**8**	**288**	**25**	.	.	**249**
1010 INTRA-EC	**244**	.	**24**	**18**	**8**	**193**	**1**	.	.	.
1011 EXTRA-EC	**389**	.	**15**	**6**	.	**95**	**24**	.	.	**249**
1030 CLASS 2	384	.	15	1	.	95	24	.	.	249
7313.86 SHEETS AND PLATES OF IRON OR STEEL, NICKEL- OR CHROME-PLATED										
TOLES NICKELEES OU CHROMEES										
001 FRANCE	167	9	.	47	11	94	6	.	.	.
002 BELG.-LUXBG.	174	.	136	22	16	.	.	.	.	.
003 NETHERLANDS	4914	4914	.	.	.	.	.	.	.	.
004 FR GERMANY	9860	.	8224	110	930	593	3	.	.	.
005 ITALY	1541	.	1541	.	.	.	.	.	.	.
009 GREECE	957	.	957	.	.	.	.	.	.	.
032 FINLAND	165	.	165	.	.	.	.	.	.	.
038 AUSTRIA	919	.	919	.	.	.	.	.	.	.
042 SPAIN	3213	.	3213	.	.	.	.	.	.	.
400 USA	450	.	443	.	.	.	7	.	.	.
412 MEXICO	3890	.	3890	.	.	.	.	.	.	.
436 COSTA RICA	917	.	917	.	.	.	.	.	.	.
442 PANAMA	221	.	221	.	.	.	.	.	.	.
456 DOMINICAN R.	712	.	712	.	.	.	.	.	.	.
484 VENEZUELA	291	.	291	.	.	.	.	.	.	.
504 PERU	662	.	662	.	.	.	.	.	.	.
528 ARGENTINA	236	.	236	.	.	.	.	.	.	.
664 INDIA	1685	.	1612	.	73	.	.	.	.	.
1000 W O R L D	**31685**	**4925**	**24732**	**179**	**1030**	**733**	**86**	.	.	.
1010 INTRA-EC	**17816**	**4922**	**11050**	**179**	**957**	**687**	**21**	.	.	.
1011 EXTRA-EC	**13869**	**3**	**13682**	.	**73**	**46**	**65**	.	.	.

Bestimmung Destination / Nimexe	Werte 1000 ECU Valeurs: EUR 10	Deutschland	France	Italia	Nederland	Belg.-Lux.	UK	Ireland	Danmark	Ἑλλάδα
7313.82										
009 GRECE	2120	448	1672	.	.	.	.	.	.	.
032 FINLANDE	1347	274	207	.	.	.	741	.	125	.
036 SUISSE	1403	760	531	19	.	3	90	.	.	.
038 AUTRICHE	183	135	.	.	.	.	48	.	.	.
040 PORTUGAL	129	.	.	.	.	.	129	.	.	.
042 ESPAGNE	519	.	407	.	.	.	112	.	.	.
060 POLOGNE	301	.	301	.	.	.	.	.	.	.
204 MAROC	956	407	549	.	.	.	.	.	.	.
212 TUNISIE	913	.	913	.	.	.	.	.	.	.
220 EGYPTE	291	275	16	.	.	.	.	.	.	.
288 NIGERIA	1465	319	742	.	.	.	404	.	.	.
322 ZAIRE	382	.	382	.	.	.	.	.	.	.
334 ETHIOPIE	159	.	159	.	.	.	.	.	.	.
346 KENYA	618	618	.	.	.	.	.	.	.	.
352 TANZANIE	207	.	207	.	.	.	.	.	.	.
390 AFR. DU SUD	156	.	156	.	.	.	.	.	.	.
400 ETATS-UNIS	22735	16655	6080	.	.	.	.	.	.	.
412 MEXIQUE	4618	619	3999	.	.	.	.	.	.	.
416 GUATEMALA	595	.	595	.	.	.	.	.	.	.
424 HONDURAS	421	421	.	.	.	.	.	.	.	.
432 NICARAGUA	690	.	690	.	.	.	.	.	.	.
436 COSTA RICA	1870	1294	445	.	.	.	131	.	.	.
442 PANAMA	1374	123	1251	.	.	.	.	.	.	.
452 HAITI	305	.	305	.	.	.	.	.	.	.
456 REP.DOMINIC.	1644	254	1390	.	.	.	.	.	.	.
484 VENEZUELA	3026	1894	1132	.	.	.	.	.	.	.
500 EQUATEUR	900	900	.	.	.	.	.	.	.	.
504 PEROU	308	.	308	.	.	.	.	.	.	.
528 ARGENTINE	2529	1516	1013	.	.	.	.	.	.	.
604 LIBAN	190	190	.	.	.	.	.	.	.	.
608 SYRIE	280	.	280	.	.	.	.	.	.	.
612 IRAK	865	.	865	.	.	.	.	.	.	.
616 IRAN	3670	3557	.	113	.	.	.	.	.	.
624 ISRAEL	731	484	65	.	.	.	182	.	.	.
632 ARABIE SAOUD	365	243	122	.	.	.	.	.	.	.
664 INDE	960	695	256	.	.	.	9	.	.	.
700 INDONESIE	121	.	121	.	.	.	.	.	.	.
1000 M O N D E	**104892**	**63548**	**30355**	**238**	**1685**	**102**	**8744**	.	**127**	**93**
1010 INTRA-CE	**46840**	**31830**	**6583**	**36**	**1685**	**74**	**6652**	.	.	.
1011 EXTRA-CE	**58054**	**31718**	**23793**	**202**	.	**29**	**2092**	.	**127**	**93**
1020 CLASSE 1	26590	17824	7380	89	.	3	1167	.	127	.
1021 A E L E	3108	1169	737	19	.	3	1053	.	127	.
1030 CLASSE 2	31070	13894	16112	113	.	26	925	.	.	.
1031 ACP (63)	3070	937	1636	.	.	.	497	.	.	.
1040 CLASSE 3	394	.	301	.	.	.	.	.	.	93
7313.84 SHEETS AND PLATES OF IRON OR STEEL, COPPER-PLATED										
BLECHE, VERKUPFERT										
005 ITALIE	127	.	.	.	.	125	2	.	.	.
664 INDE	108	.	.	.	.	16	92	.	.	.
728 COREE DU SUD	771	.	.	.	.	.	.	.	.	771
1000 M O N D E	**1102**	.	**12**	**24**	**3**	**197**	**95**	.	.	**771**
1010 INTRA-CE	**205**	.	**4**	**21**	**3**	**175**	**2**	.	.	.
1011 EXTRA-CE	**898**	.	**8**	**3**	.	**22**	**94**	.	.	**771**
1030 CLASSE 2	895	.	8	.	.	22	94	.	.	771
7313.86 SHEETS AND PLATES OF IRON OR STEEL, NICKEL- OR CHROME-PLATED										
BLECHE, VERNICKELT ODER VERCHROMT										
001 FRANCE	109	7	.	23	12	47	20	.	.	.
002 BELG.-LUXBG.	138	.	78	23	37	.	.	.	.	.
003 PAYS-BAS	3179	3173	.	6	.	.	.	.	.	.
004 RF ALLEMAGNE	5860	.	5011	71	429	344	5	.	.	.
005 ITALIE	608	.	608	.	.	.	.	.	.	.
009 GRECE	555	.	555	.	.	.	.	.	.	.
032 FINLANDE	101	.	101	.	.	.	.	.	.	.
038 AUTRICHE	568	.	568	.	.	.	.	.	.	.
042 ESPAGNE	1381	.	1381	.	.	.	.	.	.	.
400 ETATS-UNIS	305	.	293	.	.	.	12	.	.	.
412 MEXIQUE	2497	.	2497	.	.	.	.	.	.	.
436 COSTA RICA	586	.	586	.	.	.	.	.	.	.
442 PANAMA	141	.	141	.	.	.	.	.	.	.
456 REP.DOMINIC.	450	.	450	.	.	.	.	.	.	.
484 VENEZUELA	168	.	168	.	.	.	.	.	.	.
504 PEROU	423	.	423	.	.	.	.	.	.	.
528 ARGENTINE	135	.	135	.	.	.	.	.	.	.
664 INDE	876	.	853	.	23	.	.	.	.	.
1000 M O N D E	**18529**	**3210**	**14163**	**123**	**501**	**400**	**131**	**1**	.	.
1010 INTRA-CE	**10564**	**3179**	**6323**	**122**	**478**	**391**	**70**	**1**	.	.
1011 EXTRA-CE	**7963**	**30**	**7840**	.	**23**	**9**	**61**	.	.	.

Bestimmung Destination / Nimexe	Mengen 1000 kg Quantités									
	EUR 10	Deutschland	France	Italia	Nederland	Belg.-Lux.	UK	Ireland	Danmark	Ἑλλάδα
7313.86										
1020 CLASS 1	4990	3	4975	.	.	.	12	.	.	.
1021 EFTA COUNTR.	1322	3	1319	.	.	.	.	.	.	.
1030 CLASS 2	8879	.	8707	.	73	46	53	.	.	.
1031 ACP (63)	167	.	167	.	.	.	.	.	.	.
7313.87 SHEETS AND PLATES OF IRON OR STEEL, ALUMINIUM-COATED										
TOLES ALUMINISEES										
001 FRANCE	24371	7950	.	41	.	15533	847	.	.	.
002 BELG.-LUXBG.	10260	220	9454	.	488	.	98	.	.	.
003 NETHERLANDS	7442	4159	280	.	.	1711	1292	.	.	.
004 FR GERMANY	18346	.	7845	22	36	10412	31	.	.	.
005 ITALY	20066	5491	11552	.	.	2006	1017	.	.	.
006 UTD. KINGDOM	11787	4556	4171	.	363	2685	.	12	.	.
007 IRELAND	632	21	.	.	.	520	91	.	.	.
008 DENMARK	1057	577	.	.	6	470	4	.	.	.
009 GREECE	949	.	108	.	.	841	.	.	.	.
028 NORWAY	849	564	60	.	.	223	2	.	.	.
030 SWEDEN	5485	4494	894	.	47	.	50	.	.	.
032 FINLAND	730	537	.	.	.	193	.	.	.	.
036 SWITZERLAND	1060	156	202	2	.	700	.	.	.	.
038 AUSTRIA	1474	696	.	.	.	778	.	.	.	.
040 PORTUGAL	608	.	23	.	.	570	15	.	.	.
042 SPAIN	9742	2081	7192	.	.	469	.	.	.	.
048 YUGOSLAVIA	2698	2431	.	267	.	.	.	.	.	.
056 SOVIET UNION	835	809	.	26	.	.	.	.	.	.
060 POLAND	1179	1179	.	.	.	.	.	.	.	.
204 MOROCCO	700	.	2	.	.	698	.	.	.	.
208 ALGERIA	114	.	114	.	.	.	.	.	.	.
212 TUNISIA	251	.	242	9	.	.	.	.	.	.
220 EGYPT	277	.	.	.	.	277	.	.	.	.
288 NIGERIA	369	.	.	.	.	369	.	.	.	.
328 BURUNDI	302	.	.	.	.	302	.	.	.	.
390 SOUTH AFRICA	3046	2968	.	.	.	78	.	.	.	.
400 USA	13504	10950	2554	.	.	.	.	.	.	.
404 CANADA	4544	2059	2397	.	.	.	88	.	.	.
442 PANAMA	301	.	.	.	.	301	.	.	.	.
450 WEST INDIES	2026	.	.	.	.	2026	.	.	.	.
467 ST VINCENT	412	.	.	.	.	412	.	.	.	.
508 BRAZIL	1036	764	.	272	.	.	.	.	.	.
512 CHILE	237	.	.	.	.	237	.	.	.	.
600 CYPRUS	375	.	26	.	.	349	.	.	.	.
604 LEBANON	451	.	14	.	.	437	.	.	.	.
612 IRAQ	401	1	.	.	.	400	.	.	.	.
624 ISRAEL	613	120	7	.	.	467	19	.	.	.
662 PAKISTAN	2163	.	333	.	.	1830	.	.	.	.
664 INDIA	13865	.	101	.	.	13764	.	.	.	.
732 JAPAN	876	876	.	.	.	.	.	.	.	.
1000 W O R L D	**166520**	**53682**	**47839**	**639**	**942**	**59779**	**3609**	**12**	**18**	.
1010 INTRA-EC	**94908**	**22974**	**33410**	**63**	**893**	**34177**	**3379**	**12**	.	.
1011 EXTRA-EC	**71612**	**30708**	**14430**	**576**	**49**	**25601**	**230**	.	**18**	.
1020 CLASS 1	44645	27812	13330	269	49	3011	156	.	18	.
1021 EFTA COUNTR.	10233	6447	1188	2	47	2464	67	.	18	.
1030 CLASS 2	24784	908	930	281	.	22590	75	.	.	.
1031 ACP (63)	1496	.	7	.	.	1487	2	.	.	.
1040 CLASS 3	2184	1988	170	26	.	.	.	.	.	.
7313.88 SHEETS AND PLATES OF IRON OR STEEL, LACQUERED, VARNISHED, PAINTED OR PLASTIC-COATED										
TOLES LAQUEES, VERNIES, PEINTES OU REVETUES DE MAT. PLASTIQUES ARTIFICIELLES										
001 FRANCE	37946	4102	.	260	46	28599	4939	.	.	.
002 BELG.-LUXBG.	21751	3274	5194	194	12666	.	365	58	.	.
003 NETHERLANDS	19106	7890	5377	.	.	2995	2844	.	.	.
004 FR GERMANY	20085	.	4748	115	135	12725	1835	.	527	.
005 ITALY	30320	8452	11439	.	.	10095	334	.	.	.
006 UTD. KINGDOM	13488	8675	607	188	9	3247	.	446	316	.
007 IRELAND	4254	91	540	.	20	51	3552	.	.	.
008 DENMARK	13130	121	433	.	.	1344	11232	.	.	.
009 GREECE	1564	55	57	535	.	237	680	.	.	.
024 ICELAND	403	178	.	.	.	.	137	.	88	.
028 NORWAY	8873	1473	483	.	.	1561	5349	.	7	.
030 SWEDEN	28709	9573	5306	.	.	10361	1720	.	1749	.
032 FINLAND	13092	1578	.	.	.	879	9983	.	652	.
036 SWITZERLAND	11204	7288	1447	2335	.	46	88	.	.	.
038 AUSTRIA	11937	10677	.	842	.	223	195	.	.	.
040 PORTUGAL	1858	1165	23	295	.	316	59	.	.	.
042 SPAIN	22952	14234	4225	13	.	55	4425	.	.	.
048 YUGOSLAVIA	1423	1309	.	114	.	.	.	.	.	.
056 SOVIET UNION	303	5	.	298	.	.	.	.	.	.
064 HUNGARY	1194	.	.	.	.	.	.	.	1194	.
204 MOROCCO	1056	8	1048	.	.	.	.	.	.	.
208 ALGERIA	648	499	98	.	.	51	.	.	.	.
212 TUNISIA	1481	783	256	.	.	8	434	.	.	.

Bestimmung Destination / Nimexe	Werte 1000 ECU Valeurs									
	EUR 10	Deutschland	France	Italia	Nederland	Belg.-Lux.	UK	Ireland	Danmark	Ἑλλάδα
7313.86										
1020 CLASSE 1	2521	30	2465	.	.	.	26	.	.	.
1021 A E L E	821	30	791	.	.	.	.	.	.	.
1030 CLASSE 2	5443	.	5375	.	23	9	36	.	.	.
1031 ACP (63)	120	.	120	.	.	.	.	.	.	.
7313.87 SHEETS AND PLATES OF IRON OR STEEL, ALUMINIUM-COATED										
BLECHE, ALUMINIERT										
001 FRANCE	10456	4068	.	14	.	5940	434	.	.	.
002 BELG.-LUXBG.	4783	118	4319	.	252	.	94	.	.	.
003 PAYS-BAS	4040	2083	153	.	.	905	899	.	.	.
004 RF ALLEMAGNE	8557	.	4060	10	34	4441	12	.	.	.
005 ITALIE	10405	3005	5920	.	.	894	586	.	.	.
006 ROYAUME-UNI	6464	2680	2373	.	192	1213	.	6	.	.
007 IRLANDE	361	14	.	.	.	257	90	.	.	.
008 DANEMARK	544	306	.	.	4	224	10	.	.	.
009 GRECE	406	.	58	.	.	348	.	.	.	.
028 NORVEGE	448	316	33	.	.	97	2	.	.	.
030 SUEDE	2940	2425	458	.	28	.	29	.	.	.
032 FINLANDE	355	282	.	.	.	73	.	.	.	.
036 SUISSE	562	78	118	4	.	362	.	.	.	.
038 AUTRICHE	760	391	.	.	.	369	.	.	.	.
040 PORTUGAL	288	.	11	.	.	267	10	.	.	.
042 ESPAGNE	4663	1056	3402	.	.	195	10	.	.	.
048 YOUGOSLAVIE	1642	1441	.	201	.	.	.	.	.	.
056 U.R.S.S.	348	339	.	9	.	.	.	.	.	.
060 POLOGNE	529	529	.	.	.	.	.	.	.	.
204 MAROC	247	.	8	.	.	239	.	.	.	.
208 ALGERIE	825	.	825	.	.	.	.	.	.	.
212 TUNISIE	156	.	150	6	.	.	.	.	.	.
220 EGYPTE	120	.	.	.	.	120	.	.	.	.
288 NIGERIA	211	.	.	.	.	211	.	.	.	.
328 BURUNDI	145	.	.	.	.	145	.	.	.	.
390 AFR. DU SUD	1306	1270	.	.	.	36	.	.	.	.
400 ETATS-UNIS	6932	5569	1363	.	.	.	.	.	.	.
404 CANADA	2496	1134	1282	.	.	.	80	.	.	.
442 PANAMA	138	.	.	.	.	138	.	.	.	.
450 INDES OCCID.	982	.	.	.	.	982	.	.	.	.
467 ST-VINCENT	206	.	.	.	.	206	.	.	.	.
508 BRESIL	604	383	.	221	.	.	.	.	.	.
512 CHILI	110	.	.	.	.	110	.	.	.	.
600 CHYPRE	172	.	14	.	.	158	.	.	.	.
604 LIBAN	187	.	3	.	.	184	.	.	.	.
612 IRAK	182	1	.	.	.	181	.	.	.	.
624 ISRAEL	283	72	3	.	.	198	10	.	.	.
662 PAKISTAN	735	.	57	.	.	678	.	.	.	.
664 INDE	5921	.	17	.	.	5904	.	.	.	.
732 JAPON	380	380	.	.	.	.	.	.	.	.
1000 M O N D E	**81490**	**27967**	**24806**	**466**	**514**	**25408**	**2313**	**6**	**10**	.
1010 INTRA-CE	**46017**	**12274**	**16883**	**24**	**482**	**14222**	**2126**	**6**	.	.
1011 EXTRA-CE	**35474**	**15693**	**7923**	**442**	**32**	**11187**	**187**	.	**10**	.
1020 CLASSE 1	22793	14342	6671	205	32	1400	133	.	10	.
1021 A E L E	5368	3492	624	4	28	1169	41	.	10	.
1030 CLASSE 2	11705	483	1153	228	.	9786	55	.	.	.
1031 ACP (63)	766	.	6	.	.	758	2	.	.	.
1040 CLASSE 3	976	869	98	9	.	.	.	.	.	.
7313.88 SHEETS AND PLATES OF IRON OR STEEL, LACQUERED, VARNISHED, PAINTED OR PLASTIC-COATED										
BLECHE, LACKIERT, VERNIERT, MIT FARBE BESTRICHEN ODER MIT KUNSTSTOFF BESCHICHTET										
001 FRANCE	24236	2317	.	206	38	18834	2841	.	.	.
002 BELG.-LUXBG.	14005	3080	3083	192	7314	.	284	52	.	.
003 PAYS-BAS	14304	6113	3334	.	.	1894	2961	.	2	.
004 RF ALLEMAGNE	12738	.	2984	80	112	7598	1491	.	471	.
005 ITALIE	17574	4779	6641	.	.	5857	296	.	1	.
006 ROYAUME-UNI	10804	6374	580	168	21	3011	.	411	239	.
007 IRLANDE	4222	128	440	.	11	43	3600	.	.	.
008 DANEMARK	8226	105	382	.	.	988	6751	.	.	.
009 GRECE	849	15	42	390	.	155	247	.	.	.
024 ISLANDE	411	129	.	.	.	.	123	.	159	.
028 NORVEGE	7155	1075	383	.	1	1277	4412	.	7	.
030 SUEDE	18221	5916	2732	.	.	7035	1179	.	1359	.
032 FINLANDE	9444	1038	.	.	.	570	7138	.	698	.
036 SUISSE	7710	5338	764	1473	.	41	94	.	.	.
038 AUTRICHE	8712	7843	.	609	.	144	116	.	.	.
040 PORTUGAL	1271	724	4	229	.	181	133	.	.	.
042 ESPAGNE	13797	8151	2439	12	.	45	3150	.	.	.
048 YOUGOSLAVIE	921	809	.	112	.	.	.	.	.	.
056 U.R.S.S.	1380	15	.	1365	.	.	.	.	.	.
064 HONGRIE	1170	.	.	.	.	.	.	.	1170	.
204 MAROC	627	5	622	.	.	.	.	.	.	.
208 ALGERIE	533	417	69	.	.	47	.	.	.	.
212 TUNISIE	1005	490	154	.	.	3	358	.	.	.

Bestimmung Destination / Nimexe	Mengen 1000 kg Quantités: EUR 10	Deutschland	France	Italia	Nederland	Belg.-Lux.	UK	Ireland	Danmark	Ελλάδα
7313.88										
216 LIBYA	1744	1110	.	340	.	.	294	.	.	.
220 EGYPT	7851	224	.	2019	.	429	5179	.	.	.
272 IVORY COAST	190	.	190	.	.	.	.	.	.	.
288 NIGERIA	3813	21	961	.	.	.	2831	.	.	.
302 CAMEROON	187	57	130	.	.	.	.	.	.	.
372 REUNION	2191	.	2191	.	.	.	.	.	.	.
390 SOUTH AFRICA	1237	1237	.	.	.	.	.	.	.	.
400 USA	41626	24289	12940	845	329	375	2848	.	.	.
404 CANADA	168	122	.	.	.	.	46	.	.	.
416 GUATEMALA	139	139	.	.	.	.	.	.	.	.
458 GUADELOUPE	148	.	148	.	.	.	.	.	.	.
462 MARTINIQUE	3330	.	3330	.	.	.	.	.	.	.
472 TRINIDAD,TOB	163	144	.	.	.	.	19	.	.	.
496 FR. GUIANA	448	.	448	.	.	.	.	.	.	.
512 CHILE	125	90	.	.	.	.	35	.	.	.
600 CYPRUS	682	41	9	120	.	35	477	.	.	.
604 LEBANON	893	64	.	170	.	622	37	.	.	.
608 SYRIA	1007	.	908	99	.	.	.	.	.	.
612 IRAQ	1333	68	.	.	.	557	708	.	.	.
616 IRAN	3624	2590	.	.	.	.	1034	.	.	.
624 ISRAEL	2937	1717	248	23	.	479	470	.	.	.
628 JORDAN	798	189	.	161	.	123	325	.	.	.
632 SAUDI ARABIA	2010	870	2	25	17	19	1077	.	.	.
636 KUWAIT	953	100	.	.	.	199	654	.	.	.
640 BAHRAIN	163	5	.	.	.	.	158	.	.	.
647 U.A.EMIRATES	423	128	.	2	.	.	293	.	.	.
662 PAKISTAN	5690	3259	1037	.	.	834	560	.	.	.
664 INDIA	2405	549	.	.	.	1378	478	.	.	.
701 MALAYSIA	113	.	.	.	.	.	113	.	.	.
706 SINGAPORE	164	72	.	36	.	3	53	.	.	.
822 FR.POLYNESIA	2146	.	2146	.	.	.	.	.	.	.
1000 **W O R L D**	356468	118551	66060	9037	13248	78115	66241	504	4712	.
1010 **INTRA-EC**	161643	32660	28396	1292	12876	59292	25780	504	843	.
1011 **EXTRA-EC**	194826	85891	37664	7746	372	18823	40461	.	3869	.
1020 CLASS 1	143596	73141	24425	4443	330	13818	24866	.	2573	.
1021 EFTA COUNTR.	76076	31931	7260	3472	.	13387	17530	.	2496	.
1030 CLASS 2	49733	12744	13240	3004	43	5005	15595	.	102	.
1031 ACP (63)	4557	222	1365	10	.	2	2958	.	.	.
1040 CLASS 3	1498	6	.	298	.	.	.	.	1194	.
7313.89 SHEETS AND PLATES OF IRON OR STEEL, NOT WITHIN 7313.11-88										
TOLES, NON REPR. SOUS 7313.11 A 88										
001 FRANCE	1970	93	.	431	.	1319	127	.	.	.
002 BELG.-LUXBG.	945	29	781	91	14	.	30	.	.	.
003 NETHERLANDS	2773	2151	76	4	.	91	451	.	.	.
004 FR GERMANY	3164	.	672	330	110	1980	72	.	.	.
005 ITALY	1583	76	1007	.	.	390	110	.	.	.
006 UTD. KINGDOM	133	.	49	35	1	20	.	27	1	.
007 IRELAND	2449	.	.	22	.	.	2425	.	2	.
008 DENMARK	115	46	10	.	.	.	59	.	.	.
030 SWEDEN	567	374	134	1	.	.	10	.	48	.
036 SWITZERLAND	1489	1	117	1369	.	2	.	.	.	.
040 PORTUGAL	251	.	.	42	.	.	209	.	.	.
042 SPAIN	69	1	4	6	.	.	58	.	.	.
048 YUGOSLAVIA	1245	1	611	633	.	.	.	.	.	.
204 MOROCCO	175	.	175	.	.	.	.	.	.	.
208 ALGERIA	281	.	217	.	.	64	.	.	.	.
212 TUNISIA	43	.	23	20	.	.	.	.	.	.
220 EGYPT	353	.	6	347	.	.	.	.	.	.
240 NIGER	88	.	88	.	.	.	.	.	.	.
260 GUINEA	205	.	205	.	.	.	.	.	.	.
288 NIGERIA	404	.	288	83	.	.	33	.	.	.
302 CAMEROON	241	.	241	.	.	.	.	.	.	.
400 USA	1133	1067	1	4	.	.	61	.	.	.
484 VENEZUELA	662	655	.	7	.	.	.	.	.	.
612 IRAQ	738	.	114	2	.	.	622	.	.	.
624 ISRAEL	663	.	.	84	573	.	6	.	.	.
632 SAUDI ARABIA	278	1	219	34	.	.	24	.	.	.
640 BAHRAIN	131	.	.	.	130	.	1	.	.	.
662 PAKISTAN	1338	.	1043	9	.	253	33	.	.	.
664 INDIA	4231	.	98	.	.	4128	5	.	.	.
1000 **W O R L D**	29639	4528	7020	4033	1154	8283	4521	32	66	2
1010 **INTRA-EC**	13174	2396	2600	913	163	3800	3272	27	3	.
1011 **EXTRA-EC**	16465	2132	4420	3120	991	4482	1249	6	63	2
1020 CLASS 1	5082	1471	892	2276	.	3	379	.	61	.
1021 EFTA COUNTR.	2517	402	267	1546	.	2	239	.	61	.
1030 CLASS 2	11351	661	3527	812	991	4480	870	6	2	2
1031 ACP (63)	1536	2	1343	111	.	6	66	6	2	.
7313.90 SHEETS AND PLATES OF IRON OR STEEL, SIMPLY CUT INTO OTHER THAN RECTANGULAR SHAPES, SILVERED, GILDED, PLATINUM-PLATED OR ENAMELLED										

Bestimmung Destination / Nimexe	Werte 1000 ECU Valeurs: EUR 10	Deutschland	France	Italia	Nederland	Belg.-Lux.	UK	Ireland	Danmark	Ελλάδα
7313.88										
216 LIBYE	1527	703	.	316	.	.	508	.	.	.
220 EGYPTE	4557	221	.	1405	.	255	2676	.	.	.
272 COTE IVOIRE	120	.	120	.	.	.	.	.	.	.
288 NIGERIA	3547	21	916	.	.	.	2610	.	.	.
302 CAMEROUN	255	112	143	.	.	.	.	.	.	.
372 REUNION	1580	.	1580	.	.	.	.	.	.	.
390 AFR. DU SUD	698	698	.	.	.	.	.	.	.	.
400 ETATS-UNIS	24117	12706	8410	591	207	241	1962	.	.	.
404 CANADA	159	87	.	.	.	.	72	.	.	.
416 GUATEMALA	106	106	.	.	.	.	.	.	.	.
458 GUADELOUPE	115	.	115	.	.	.	.	.	.	.
462 MARTINIQUE	2252	.	2252	.	.	.	.	.	.	.
472 TRINIDAD,TOB	108	89	.	.	.	.	19	.	.	.
496 GUYANE FR.	357	.	357	.	.	.	.	.	.	.
512 CHILI	150	77	.	.	.	.	73	.	.	.
600 CHYPRE	482	15	2	84	.	5	376	.	.	.
604 LIBAN	680	80	.	163	.	376	61	.	.	.
608 SYRIE	564	.	521	43	.	.	.	.	.	.
612 IRAK	1469	55	.	.	.	392	1022	.	.	.
616 IRAN	2210	1678	.	.	.	.	532	.	.	.
624 ISRAEL	1993	1238	176	20	.	324	235	.	.	.
628 JORDANIE	601	73	.	119	.	99	310	.	.	.
632 ARABIE SAOUD	1852	999	4	52	38	18	741	.	.	.
636 KOWEIT	603	62	.	.	.	147	394	.	.	.
640 BAHREIN	209	10	.	.	.	.	199	.	.	.
647 EMIRATS ARAB	405	128	.	1	.	.	276	.	.	.
662 PAKISTAN	1303	740	196	.	.	159	208	.	.	.
664 INDE	763	126	.	.	.	376	261	.	.	.
701 MALAYSIA	101	.	.	.	.	.	101	.	.	.
706 SINGAPOUR	121	43	.	29	.	6	43	.	.	.
822 POLYNESIE FR	2157	.	2157	.	.	.	.	.	.	.
1000 **M O N D E**	235257	74953	41658	7670	7767	50216	48222	463	4308	.
1010 **INTRA-CE**	106956	22910	17485	1037	7496	38381	18471	463	713	.
1011 **EXTRA-CE**	128301	52042	24172	6633	272	11835	29751	.	3596	.
1020 CLASSE 1	92741	44525	14733	3025	208	9535	18393	.	2322	.
1021 A E L E	52922	22061	3884	2310	1	9249	13194	.	2223	.
1030 CLASSE 2	33008	7502	9439	2243	63	2300	11357	.	104	.
1031 ACP (63)	4212	222	1229	11	.	2	2748	.	.	.
1040 CLASSE 3	2551	16	.	1365	.	.	.	.	1170	.
7313.89 SHEETS AND PLATES OF IRON OR STEEL, NOT WITHIN 7313.11-88										
BLECHE, NICHT IN 7313.11 BIS 88 ENTHALTEN										
001 FRANCE	1267	62	.	203	.	791	211	.	.	.
002 BELG.-LUXBG.	475	18	296	94	18	.	49	.	.	.
003 PAYS-BAS	1968	1373	116	9	.	63	407	.	.	.
004 RF ALLEMAGNE	1393	.	391	215	46	649	92	.	.	.
005 ITALIE	715	37	377	.	.	119	182	.	.	.
006 ROYAUME-UNI	158	.	100	29	.	7	.	22	.	.
007 IRLANDE	1628	.	.	.	10	.	1612	.	6	.
008 DANEMARK	116	30	13	.	.	.	73	.	.	.
030 SUEDE	321	189	63	2	.	.	27	.	40	.
036 SUISSE	576	3	78	493	.	2	.	.	.	.
040 PORTUGAL	209	.	.	40	.	.	169	.	.	.
042 ESPAGNE	108	4	13	8	.	.	83	.	.	.
048 YOUGOSLAVIE	1536	1	940	595	.	.	.	.	.	.
204 MAROC	118	.	118	.	.	.	.	.	.	.
208 ALGERIE	361	.	293	.	.	68	.	.	.	.
212 TUNISIE	194	.	60	134	.	.	.	.	.	.
220 EGYPTE	258	.	19	236	.	.	3	.	.	.
240 NIGER	118	.	118	.	.	.	.	.	.	.
260 GUINEE	100	.	100	.	.	.	.	.	.	.
288 NIGERIA	252	.	136	33	.	.	83	.	.	.
302 CAMEROUN	185	.	185	.	.	.	.	.	.	.
400 ETATS-UNIS	760	558	12	29	.	1	160	.	.	.
484 VENEZUELA	468	462	.	6	.	.	.	.	.	.
612 IRAK	593	.	180	1	.	.	412	.	.	.
624 ISRAEL	374	.	1	60	296	.	17	.	.	.
632 ARABIE SAOUD	731	2	654	39	.	.	36	.	.	.
640 BAHREIN	137	.	.	.	127	.	10	.	.	.
662 PAKISTAN	369	.	253	6	.	52	58	.	.	.
664 INDE	1594	.	16	.	.	1571	7	.	.	.
1000 **M O N D E**	18674	2772	5299	2571	615	3338	3968	27	81	3
1010 **INTRA-CE**	7765	1519	1306	575	81	1629	2627	22	6	.
1011 **EXTRA-CE**	10907	1253	3993	1996	534	1708	1341	4	75	3
1020 CLASSE 1	3841	785	1150	1303	2	4	525	.	72	.
1021 A E L E	1278	220	177	591	.	2	216	.	72	.
1030 CLASSE 2	7034	468	2836	668	532	1704	816	4	3	3
1031 ACP (63)	1158	1	995	47	.	4	104	4	3	.
7313.90 SHEETS AND PLATES OF IRON OR STEEL, SIMPLY CUT INTO OTHER THAN RECTANGULAR SHAPES, SILVERED, GILDED, PLATINUM-PLATED OR ENAMELLED										

Bestimmung / Destination / Nimexe	Mengen 1000 kg: EUR 10	Deutschland	France	Italia	Nederland	Belg.-Lux.	UK	Ireland	Danmark	Quantités: Ελλάδα
7313.90 TOLES ARGENTEES, DOREES, PLATINEES OU EMAILLEES, SIMPL. DECOUPEES DE FORME AUTRE QUE CARREE OU RECTANGULAIRE										
001 FRANCE	132	.	.	87	.	45	.	.	.	.
004 FR GERMANY	192	.	.	183	9	.	.	.	.	.
612 IRAQ	43	.	.	43	.	.	.	.	.	.
1000 **W O R L D**	1037	.	209	501	98	175	53	.	1	.
1010 **INTRA-EC**	664	.	87	338	98	127	14	.	.	.
1011 **EXTRA-EC**	374	.	123	163	.	48	39	.	1	.
1020 CLASS 1	210	.	104	80	.	.	25	.	1	.
1021 EFTA COUNTR.	141	.	104	22	.	.	14	.	1	.
1030 CLASS 2	143	.	19	62	.	48	14	.	.	.
7313.92 SHEETS AND PLATES OF IRON OR STEEL, SIMPLY CUT INTO OTHER THAN RECTANGULAR SHAPES, NOT SILVERED, GILDED, PLATINUM-PLATED OR ENAMELLED										
TOLES, SIMPL. DECOUPEES DE FORME AUTRE QUE CARREE OU RECTANGULAIRE, AUTREMENT TRAITEES A LA SURFACE QU'ARGENTEES, DOREES, PLATINEES OU EMAILLEES										
001 FRANCE	3781	1481	.	830	26	1236	208	.	.	.
002 BELG.-LUXBG.	7769	110	1832	27	5776	.	24	.	.	.
003 NETHERLANDS	2058	1431	.	.	.	516	111	.	.	.
004 FR GERMANY	8673	.	253	66	824	7418	105	.	7	.
005 ITALY	903	24	490	.	.	387	2	.	.	.
006 UTD. KINGDOM	304	5	157	74	68	.	.	.	.	.
007 IRELAND	205	.	.	.	76	.	129	.	.	.
008 DENMARK	132	78	4	34	.	.	16	.	.	.
009 GREECE	9274	9270	.	4	.	.	.	.	.	.
028 NORWAY	1822	52	122	.	5	1604	39	.	.	.
030 SWEDEN	425	269	51	3	.	99	.	.	3	.
032 FINLAND	187	187	.	.	.	.	.	.	.	.
036 SWITZERLAND	3140	2794	256	46	3	41	.	.	.	.
038 AUSTRIA	1920	1433	.	33	.	454	.	.	.	.
042 SPAIN	943	6	925	12	.	.	.	.	.	.
052 TURKEY	3098	80	.	.	.	3018	.	.	.	.
204 MOROCCO	1259	516	479	.	264	.	.	.	.	.
248 SENEGAL	1608	.	1608	.	.	.	.	.	.	.
272 IVORY COAST	3032	.	3032	.	.	.	.	.	.	.
288 NIGERIA	443	2	.	114	327	.	.	.	.	.
322 ZAIRE	332	.	.	4	.	328	.	.	.	.
400 USA	341	121	205	14	.	.	1	.	.	.
604 LEBANON	167	.	92	75	.	.	.	.	.	.
624 ISRAEL	5892	5892	.	.	.	.	.	.	.	.
632 SAUDI ARABIA	590	.	.	13	.	577	.	.	.	.
664 INDIA	872	.	496	.	.	278	.	98	.	.
1000 **W O R L D**	60113	23841	10333	1498	7498	16076	680	176	11	.
1010 **INTRA-EC**	33099	12401	2736	1035	6770	9556	594	.	7	.
1011 **EXTRA-EC**	27014	11441	7597	463	728	6520	85	176	4	.
1020 CLASS 1	12089	5001	1592	227	8	5215	43	.	3	.
1021 EFTA COUNTR.	7546	4766	429	103	8	2198	39	.	3	.
1030 CLASS 2	14927	6438	6006	237	721	1305	43	176	1	.
1031 ACP (63)	5592	2	4643	118	457	372	.	.	.	.
7313.95 SHEETS AND PLATES OF IRON OR STEEL, CUT INTO RECTANGULAR SHAPES AND PERFORATED										
TOLES PERFOREES, SIMPL. DECOUPEES DE FORME CARREE OU RECTANGULAIRE, AUTREMENT FACONNEES OU OUVREES QUE SIMPL. TRAITEES A LA SURFACE										
001 FRANCE	1215	245	.	45	14	8	903	.	.	.
002 BELG.-LUXBG.	767	265	157	23	313	.	5	.	4	.
003 NETHERLANDS	1735	697	8	296	.	139	19	.	576	.
004 FR GERMANY	510	.	57	129	179	50	.	.	95	.
006 UTD. KINGDOM	1062	3	2	.	110	.	.	2	945	.
028 NORWAY	378	65	15	.	.	.	.	.	298	.
030 SWEDEN	594	.	34	.	11	.	.	.	549	.
032 FINLAND	221	28	.	.	22	.	.	.	171	.
036 SWITZERLAND	173	99	8	31	5	.	.	.	30	.
038 AUSTRIA	252	246	.	1	4	.	.	.	1	.
204 MOROCCO	130	.	98	32	.	.	.	.	.	.
208 ALGERIA	141	38	100	.	.	3	.	.	.	.
212 TUNISIA	101	.	18	66	.	17	.	.	.	.
400 USA	222	173	49	.	.	.	.	.	.	.
616 IRAN	505	498	.	.	7	.	.	.	.	.
680 THAILAND	137	.	.	.	.	.	137	.	.	.
1000 **W O R L D**	9465	2558	909	876	737	350	1235	2	2798	.
1010 **INTRA-EC**	5463	1258	226	496	678	197	958	2	1648	.
1011 **EXTRA-EC**	4001	1299	683	380	59	153	277	.	1150	.
1020 CLASS 1	2017	684	154	46	45	.	19	.	1069	.
1021 EFTA COUNTR.	1661	447	75	38	43	.	.	.	1058	.
1030 CLASS 2	1894	615	498	277	14	153	256	.	81	.
1031 ACP (63)	201	5	89	25	6	23	46	.	7	.
7313.97 SHEETS AND PLATES OF IRON OR STEEL, CUT INTO RECTANGULAR SHAPES, NOT PERFORATED										

Bestimmung / Destination / Nimexe	Werte 1000 ECU: EUR 10	Deutschland	France	Italia	Nederland	Belg.-Lux.	UK	Ireland	Danmark	Valeurs: Ελλάδα
7313.90 BLECHE, VERSILBERT, VERGOLDET, PLATINIERT ODER EMAILLIERT, NUR ANDERS ALS QUADRATISCH ODER RECHTECKIG ZUGESCHNITTEN										
001 FRANCE	101	.	.	53	.	48	.	.	.	.
004 RF ALLEMAGNE	119	.	2	95	22	.	.	.	.	.
612 IRAK	120	.	.	120	.	.	.	.	.	.
1000 **M O N D E**	983	.	122	529	86	130	114	.	2	.
1010 **INTRA-CE**	486	.	41	208	86	117	34	.	.	.
1011 **EXTRA-CE**	494	.	81	318	.	13	80	.	2	.
1020 CLASSE 1	238	.	47	128	.	.	61	.	2	.
1021 A E L E	102	.	47	17	.	.	36	.	2	.
1030 CLASSE 2	246	.	34	180	.	13	19	.	.	.
7313.92 SHEETS AND PLATES OF IRON OR STEEL, SIMPLY CUT INTO OTHER THAN RECTANGULAR SHAPES, NOT SILVERED, GILDED, PLATINUM-PLATED OR ENAMELLED										
BLECHE, NUR ANDERS ALS QUADRATISCH ODER RECHTECKIG ZUGESCHNITTEN, ANDERS BEARBEITET ALS VERSILBERT, VERGOLDET, PLATINIERT ODER EMAILLIERT										
001 FRANCE	2268	971	.	382	6	759	150	.	.	.
002 BELG.-LUXBG.	3886	85	1046	21	2715	.	19	.	.	.
003 PAYS-BAS	1276	859	.	.	.	327	89	1	.	.
004 RF ALLEMAGNE	4945	.	278	55	312	4206	85	.	9	.
005 ITALIE	472	8	329	.	.	132	3	.	.	.
006 ROYAUME-UNI	364	5	157	166	36	.	.	.	.	.
007 IRLANDE	154	.	.	.	45	.	109	.	.	.
008 DANEMARK	120	73	9	23	.	.	15	.	.	.
009 GRECE	7971	7969	.	2	.	.	.	.	.	.
028 NORVEGE	1054	38	129	.	2	776	109	.	.	.
030 SUEDE	279	183	32	9	.	52	.	.	3	.
032 FINLANDE	153	153	.	.	.	.	.	.	.	.
036 SUISSE	2342	2103	168	26	6	39	.	.	.	.
038 AUTRICHE	1110	874	.	15	.	221	.	.	.	.
042 ESPAGNE	584	3	562	19	.	.	.	.	.	.
052 TURQUIE	5428	82	.	.	.	5346	.	.	.	.
204 MAROC	799	333	327	3	136	.	.	.	.	.
248 SENEGAL	1555	.	1555	.	.	.	.	.	.	.
272 COTE IVOIRE	2815	.	2815	.	.	.	.	.	.	.
288 NIGERIA	266	12	.	43	211	.	.	.	.	.
322 ZAIRE	217	.	.	24	.	193	.	.	.	.
400 ETATS-UNIS	644	309	286	46	.	.	3	.	.	.
604 LIBAN	128	.	53	75	.	.	.	.	.	.
624 ISRAEL	5245	5245	.	.	.	.	.	.	.	.
632 ARABIE SAOUD	633	.	.	23	.	610	.	.	.	.
664 INDE	269	.	107	.	.	140	.	22	.	.
1000 **M O N D E**	45563	19442	7961	1072	3534	12842	644	52	16	.
1010 **INTRA-CE**	21452	9969	1819	647	3114	5423	470	1	9	.
1011 **EXTRA-CE**	24107	9472	6142	423	421	7419	174	50	6	.
1020 CLASSE 1	11831	3846	1212	209	8	6434	119	.	3	.
1021 A E L E	5023	3420	329	67	8	1087	109	.	3	.
1030 CLASSE 2	12273	5624	4929	214	413	935	55	50	3	.
1031 ACP (63)	4941	12	4371	67	277	214	.	.	.	.
7313.95 SHEETS AND PLATES OF IRON OR STEEL, CUT INTO RECTANGULAR SHAPES AND PERFORATED										
LOCHBLECHE, NUR QUADRATISCH ODER RECHTECKIG ZUGESCHNITTEN, ANDERS BEARBEITET ALS NUR MIT OBERFLAECHENBEARBEITUNG										
001 FRANCE	1545	429	.	43	17	15	1041	.	.	.
002 BELG.-LUXBG.	1168	498	276	34	344	.	9	.	5	.
003 PAYS-BAS	1987	936	9	353	.	109	61	.	519	.
004 RF ALLEMAGNE	683	.	128	209	204	34	.	.	108	.
006 ROYAUME-UNI	1210	12	9	.	112	1	.	14	1062	.
028 NORVEGE	488	95	13	.	.	.	.	.	380	.
030 SUEDE	769	2	17	1	11	.	.	.	738	.
032 FINLANDE	302	46	.	1	24	.	.	.	231	.
036 SUISSE	339	232	23	38	8	.	.	.	38	.
038 AUTRICHE	303	294	.	2	6	.	.	.	1	.
204 MAROC	120	.	83	37	.	.	.	.	.	.
208 ALGERIE	210	68	139	.	.	3	.	.	.	.
212 TUNISIE	106	.	22	66	.	18	.	.	.	.
400 ETATS-UNIS	234	193	41	.	.	.	.	.	.	.
616 IRAN	666	653	.	.	13	.	.	.	.	.
680 THAILANDE	198	.	.	.	.	.	198	.	.	.
1000 **M O N D E**	12463	3939	1300	1198	822	321	1601	14	3268	.
1010 **INTRA-CE**	6847	1970	444	646	750	160	1145	14	1718	.
1011 **EXTRA-CE**	5615	1968	856	550	73	161	457	.	1550	.
1020 CLASSE 1	2883	1055	179	80	50	.	68	.	1451	.
1021 A E L E	2313	686	101	50	48	.	.	.	1428	.
1030 CLASSE 2	2642	913	655	410	22	161	382	.	99	.
1031 ACP (63)	416	44	170	68	7	51	68	.	8	.
7313.97 SHEETS AND PLATES OF IRON OR STEEL, CUT INTO RECTANGULAR SHAPES, NOT PERFORATED										

Bestimmung Destination / Nimexe	Mengen 1000 kg Quantités: EUR 10	Deutschland	France	Italia	Nederland	Belg.-Lux.	UK	Ireland	Danmark	Ελλάδα
7313.97 TOLES NON PERFOREES, SIMPL. DECOUPEES DE FORME CARREE OU RECTANGULAIRE, AUTREMENT FACONNEES OU OUVREES QUE SIMPL. TRAITEES A LA SURFACE										
001 FRANCE	2464	217	.	1748	153	279	67	.	.	.
002 BELG.-LUXBG.	2108	68	588	164	1237	.	51	.	.	.
003 NETHERLANDS	773	75	.	6	.	480	208	.	4	.
004 FR GERMANY	1726	.	27	850	224	558	55	.	12	.
005 ITALY	413	2	22	.	.	173	216	.	.	.
006 UTD. KINGDOM	602	43	6	83	326	68	.	71	5	.
007 IRELAND	785	463	.	.	39	.	283	.	.	.
009 GREECE	175	.	.	174	.	.	1	.	.	.
030 SWEDEN	218	10	1	2	.	20	143	.	42	.
036 SWITZERLAND	747	229	80	418	.	5	15	.	.	.
038 AUSTRIA	902	678	.	203	4	17	.	.	.	.
040 PORTUGAL	689	.	7	624	.	40	18	.	.	.
042 SPAIN	8658	26	8461	141	.	.	30	.	.	.
048 YUGOSLAVIA	323	1	.	322	.	.	.	.	.	.
216 LIBYA	616	.	2	564	.	.	50	.	.	.
220 EGYPT	131	10	.	121	.	.	.	.	.	.
288 NIGERIA	1767	.	895	864	.	.	8	.	.	.
342 SOMALIA	454	.	.	453	.	.	.	.	1	.
400 USA	104	.	.	27	.	71	6	.	.	.
472 TRINIDAD,TOB	313	.	.	.	1	.	312	.	.	.
604 LEBANON	128	.	.	128	.	.	.	.	.	.
612 IRAQ	142	1	1	136	.	.	4	.	.	.
624 ISRAEL	211	.	31	176	.	4	.	.	.	.
632 SAUDI ARABIA	222	2	95	49	.	47	28	.	1	.
647 U.A.EMIRATES	646	1	.	.	4	.	638	.	3	.
664 INDIA	377	.	26	203	7	.	141	.	.	.
1000 W O R L D	27649	1997	10576	7980	2066	1990	2830	104	106	.
1010 INTRA-EC	9148	897	643	3029	1981	1575	928	72	21	.
1011 EXTRA-EC	18445	1100	9934	4893	84	415	1902	32	85	.
1020 CLASS 1	11690	972	8550	1798	4	152	337	.	77	.
1021 EFTA COUNTR.	2638	937	87	1261	4	81	199	.	69	.
1030 CLASS 2	6462	107	1383	3061	81	263	1527	32	8	.
1031 ACP (63)	2853	.	948	1415	2	89	387	11	1	.
1040 CLASS 3	93	21	.	34	.	.	38	.	.	.
7314 IRON OR STEEL WIRE, WHETHER OR NOT COATED, BUT NOT INSULATED										
FILS DE FER OU D'ACIER, NUS OU REVETUS, SF LES FILS ISOLES POUR L'ELECTRICITE										
7314.01 IRON OR STEEL WIRE, CARBON CONTENT MAX 0-25%, MAX CROSS-SECTION < 0.80MM. NOT COATED										
FILS DE FER OU D'ACIER, NUS, CARBONE MAX. 0,25%, COUPE TRANSVERSALE DANS DIMENSION < 0,80 MM										
001 FRANCE	3266	116	.	2463	1	653	23	10	.	.
002 BELG.-LUXBG.	179	66	28	32	50	.	3	.	.	.
003 NETHERLANDS	1136	460	.	.	.	674	2	.	.	.
004 FR GERMANY	1279	.	494	207	7	461	108	.	2	.
005 ITALY	873	130	230	.	9	482	22	.	.	.
006 UTD. KINGDOM	341	11	54	117	1	118	.	40	.	.
007 IRELAND	1158	25	.	.	.	183	950	.	.	.
008 DENMARK	309	97	55	24	.	133	.	.	.	.
009 GREECE	170	4	19	117	1	10	19	.	.	.
030 SWEDEN	354	15	69	.	.	127	.	.	143	.
036 SWITZERLAND	327	126	21	143	.	31	6	.	.	.
038 AUSTRIA	530	441	30	41	.	18	.	.	.	.
040 PORTUGAL	70	20	9	11	.	30	.	.	.	.
042 SPAIN	154	16	10	26	4	98	.	.	.	.
048 YUGOSLAVIA	93	.	.	45	.	48	.	.	.	.
062 CZECHOSLOVAK	165	17	.	98	.	50	.	.	.	.
064 HUNGARY	570	506	15	31	.	16	2	.	.	.
068 BULGARIA	416	377	.	29	.	10	.	.	.	.
208 ALGERIA	139	83	13	.	.	43	.	.	.	.
220 EGYPT	109	.	48	35	.	26	.	.	.	.
272 IVORY COAST	93	.	93	.	.	.	.	.	.	.
390 SOUTH AFRICA	398	6	.	.	.	31	361	.	.	.
400 USA	3059	37	401	145	.	2028	421	27	.	.
404 CANADA	849	5	111	161	2	25	545	.	.	.
664 INDIA	308	.	.	.	.	189	119	.	.	.
1000 W O R L D	19003	2790	2328	4160	107	6089	3235	77	180	37
1010 INTRA-EC	8711	908	880	2960	69	2715	1127	50	2	.
1011 EXTRA-EC	10295	1882	1449	1200	39	3374	2108	27	179	37
1020 CLASS 1	6139	727	655	635	5	2521	1396	27	173	.
1021 EFTA COUNTR.	1418	663	131	195	.	251	6	.	172	.
1030 CLASS 2	2914	181	775	406	29	771	710	.	5	37
1031 ACP (63)	566	6	319	146	26	18	47	.	4	.
1040 CLASS 3	1240	975	19	159	4	81	2	.	.	.
7314.11 IRON OR STEEL WIRE, CARBON CONTENT MAX 0.25%, MAX CROSS-SECTION < 0.80MM, ZINC-COATED										
FILS DE FER OU D'ACIER, ZINGUES, CARBONE MAX. 0,25%, COUPE TRANSVERSALE DANS DIMENSION < 0,80 MM										
001 FRANCE	1122	92	.	141	3	855	31	.	.	.
002 BELG.-LUXBG.	502	49	430	9	11	.	1	2	.	.

Bestimmung Destination / Nimexe	Werte 1000 ECU Valeurs: EUR 10	Deutschland	France	Italia	Nederland	Belg.-Lux.	UK	Ireland	Danmark	Ελλάδα
7313.97 BLECHE, NUR QUADRATISCH ODER RECHTECKIG ZUGESCHNITTEN,ANDERS BEARBEITET ALS NUR AN DER OBERFLAECHE, KEINE LOCHBLECHE										
001 FRANCE	1195	168	.	790	54	117	65	1	.	.
002 BELG.-LUXBG.	1266	90	191	118	795	.	72	.	.	.
003 PAYS-BAS	601	70	7	9	.	225	286	1	3	.
004 RF ALLEMAGNE	1548	.	37	484	131	797	89	1	9	.
005 ITALIE	272	4	6	.	.	54	208	.	.	.
006 ROYAUME-UNI	770	49	3	115	539	25	.	31	8	.
007 IRLANDE	631	319	.	.	45	.	267	.	.	.
009 GRECE	202	.	.	200	.	.	2	.	.	.
030 SUEDE	132	13	1	2	.	7	82	.	27	.
036 SUISSE	455	122	75	210	.	4	43	.	1	.
038 AUTRICHE	629	459	.	158	2	10	.	.	.	.
040 PORTUGAL	639	.	12	563	.	20	44	.	.	.
042 ESPAGNE	4862	25	4700	116	.	.	20	.	1	.
048 YOUGOSLAVIE	241	1	.	238	.	.	2	.	.	.
216 LIBYE	403	1	7	317	.	.	78	.	.	.
220 EGYPTE	544	4	.	540	.	.	.	.	.	.
288 NIGERIA	1193	.	634	540	.	.	19	.	.	.
342 SOMALIE	279	.	.	278	.	.	.	.	1	.
400 ETATS-UNIS	216	1	.	47	.	144	24	.	.	.
472 TRINIDAD,TOB	335	.	.	.	1	.	334	.	.	.
604 LIBAN	256	.	.	256	.	.	.	.	.	.
612 IRAK	232	2	2	214	.	.	14	.	.	.
624 ISRAEL	137	.	38	96	.	3	.	.	.	.
632 ARABIE SAOUD	628	2	318	206	.	73	29	.	.	.
647 EMIRATS ARAB	427	3	.	.	4	.	414	.	6	.
664 INDE	241	.	4	174	2	.	61	.	.	.
1000 M O N D E	20117	1514	6326	6194	1628	1616	2692	50	97	.
1010 INTRA-CE	6572	714	244	1721	1566	1229	1043	35	20	.
1011 EXTRA-CE	13516	800	6083	4444	62	387	1649	15	76	.
1020 CLASSE 1	7447	680	4794	1386	2	184	346	1	54	.
1021 A E L E	1940	621	89	944	2	40	198	.	46	.
1030 CLASSE 2	5911	91	1290	2989	60	202	1242	14	23	.
1031 ACP (63)	2148	.	747	898	2	91	399	10	1	.
1040 CLASSE 3	159	29	.	69	.	.	61	.	.	.
7314 IRON OR STEEL WIRE, WHETHER OR NOT COATED, BUT NOT INSULATED										
DRAHT AUS STAHL, AUCH UEBERZOGEN, AUSGEN. ISOLIERTE DRAEHTE FUER DIE ELEKTROTECHNIK										
7314.01 IRON OR STEEL WIRE, CARBON CONTENT MAX 0-25%, MAX CROSS-SECTION < 0.80MM. NOT COATED										
DRAHT AUS STAHL, NICHT UEBERZOGEN, KOHLENSTOFFGEHALT MAX. 0,25%, QUERSCHNITTSABMESSUNG < 0,80 MM										
001 FRANCE	1668	192	.	1012	2	408	34	20	.	.
002 BELG.-LUXBG.	151	50	27	23	36	.	15	.	.	.
003 PAYS-BAS	981	454	.	.	.	525	2	.	.	.
004 RF ALLEMAGNE	1299	.	477	147	9	535	129	.	2	.
005 ITALIE	772	69	215	.	7	462	19	.	.	.
006 ROYAUME-UNI	393	35	55	115	4	159	.	25	.	.
007 IRLANDE	854	15	.	.	.	110	729	.	.	.
008 DANEMARK	285	127	42	10	.	106	.	.	.	.
009 GRECE	167	5	27	95	.	18	22	.	.	.
030 SUEDE	416	55	52	.	.	232	.	.	77	.
036 SUISSE	506	199	23	102	.	172	10	.	.	.
038 AUTRICHE	576	473	34	39	.	30	.	.	.	.
040 PORTUGAL	102	37	5	7	.	53	.	.	.	.
042 ESPAGNE	126	25	11	14	6	70	.	.	.	.
048 YOUGOSLAVIE	117	.	.	68	.	49	.	.	.	.
062 TCHECOSLOVAQ	142	42	.	65	.	35	.	.	.	.
064 HONGRIE	595	538	15	19	.	21	2	.	.	.
068 BULGARIE	326	241	.	70	.	15	.	.	.	.
208 ALGERIE	180	95	27	2	.	56	.	.	.	.
220 EGYPTE	141	.	43	47	.	51	.	.	.	.
272 COTE IVOIRE	168	.	168	.	.	.	.	.	.	.
390 AFR. DU SUD	305	8	.	.	.	72	225	.	.	.
400 ETATS-UNIS	2598	31	413	167	.	1496	353	86	50	.
404 CANADA	752	8	94	132	2	34	482	.	.	.
664 INDE	167	.	.	.	.	136	31	.	.	.
1000 M O N D E	15635	2972	2154	2426	84	5213	2469	133	165	19
1010 INTRA-CE	6569	946	843	1402	57	2323	951	45	2	.
1011 EXTRA-CE	9058	2025	1311	1019	28	2890	1518	88	162	19
1020 CLASSE 1	5816	906	637	569	7	2337	1119	88	153	.
1021 A E L E	1764	832	118	148	.	552	14	.	100	.
1030 CLASSE 2	2073	225	653	296	14	470	387	.	9	19
1031 ACP (63)	513	8	354	90	7	13	37	.	4	.
1040 CLASSE 3	1170	894	21	154	5	84	12	.	.	.
7314.11 IRON OR STEEL WIRE, CARBON CONTENT MAX 0.25%, MAX CROSS-SECTION < 0.80MM, ZINC-COATED										
DRAHT AUS STAHL, VERZINKT, KOHLENSTOFFGEHALT MAX. 0,25%, QUERSCHNITTSABMESSUNG < 0,80 MM										
001 FRANCE	1076	120	.	102	6	800	48	.	.	.
002 BELG.-LUXBG.	356	70	249	6	17	.	3	11	.	.

Bestimmung Destination / Nimexe	Mengen 1000 kg EUR 10	Deutschland	France	Italia	Nederland	Belg.-Lux.	UK	Ireland	Danmark	Ελλάδα Quantités
7314.11										
003 NETHERLANDS	1493	457	271	35	.	699	31	.	.	.
004 FR GERMANY	3211	.	1642	129	26	1390	24	.	.	.
005 ITALY	1050	9	606	.	.	435	.	.	.	.
006 UTD. KINGDOM	925	19	523	28	3	191	.	161	.	.
007 IRELAND	2176	.	533	.	.	1566	77	.	.	.
008 DENMARK	269	66	42	31	3	100	27	.	.	.
009 GREECE	358	4	265	27	1	61	.	.	.	.
028 NORWAY	100	12	7	.	.	81	.	.	.	.
030 SWEDEN	313	10	102	.	20	180	1	.	.	.
036 SWITZERLAND	99	40	16	32	3	7	.	1	.	.
038 AUSTRIA	731	419	37	49	.	226	.	.	.	.
040 PORTUGAL	170	.	34	10	.	104	22	.	.	.
042 SPAIN	183	1	157	6	.	19	.	.	.	.
048 YUGOSLAVIA	79	.	8	.	.	71	.	.	.	.
058 GERMAN DEM.R	334	.	28	.	9	297	.	.	.	.
064 HUNGARY	379	13	342	.	.	24	.	.	.	.
204 MOROCCO	264	.	200	28	.	36	.	.	.	.
208 ALGERIA	181	.	69	3	.	109	.	.	.	.
216 LIBYA	81	11	.	2	.	50	18	.	.	.
272 IVORY COAST	198	.	198	.	.	.	.	.	.	.
288 NIGERIA	172	84	1	1	.	.	86	.	.	.
302 CAMEROON	559	.	552	7	.	.	.	.	.	.
370 MADAGASCAR	1353	1	1350	2	.	.	.	.	.	.
390 SOUTH AFRICA	575	59	400	.	1	106	9	.	.	.
400 USA	6863	1565	3022	1285	18	709	264	.	.	.
404 CANADA	1256	10	528	18	1	59	640	.	.	.
428 EL SALVADOR	141	4	.	.	12	125	.	.	.	.
436 COSTA RICA	64	.	62	.	.	2	.	.	.	.
456 DOMINICAN R.	255	.	.	2	18	235	.	.	.	.
612 IRAQ	192	9	.	9	.	174	.	.	.	.
616 IRAN	2118	11	.	.	.	2107	.	.	.	.
624 ISRAEL	772	8	56	11	.	692	5	.	.	.
632 SAUDI ARABIA	623	36	.	18	6	215	348	.	.	.
700 INDONESIA	132	87	.	.	.	45	.	.	.	.
732 JAPAN	343	1	342	.	.	.	.	.	.	.
740 HONG KONG	748	4	15	.	.	366	363	.	.	.
800 AUSTRALIA	174	2	95	2	.	47	28	.	.	.
1000 W O R L D	**33053**	**3269**	**12837**	**2009**	**149**	**12324**	**2185**	**165**	**5**	**110**
1010 INTRA-EC	**11105**	**696**	**4311**	**401**	**47**	**5297**	**190**	**163**	**5**	.
1011 EXTRA-EC	**21950**	**2573**	**8526**	**1608**	**103**	**7028**	**1995**	**2**	.	**110**
1020 CLASS 1	11008	2138	4767	1409	49	1660	981	1	3	.
1021 EFTA COUNTR.	1492	500	204	92	29	640	25	1	1	.
1030 CLASS 2	10087	340	3356	196	44	5025	1014	1	1	110
1031 ACP (63)	3115	89	2605	22	.	277	121	1	.	.
1040 CLASS 3	855	96	403	3	9	344	.	.	.	.
7314.13 IRON OR STEEL WIRE, CARBON CONTENT MAX 0.25%, MAX CROSS-SECTION < 0.80MM, COPPER-COATED										
FILS DE FER OU D'ACIER, CUIVRES, CARBONE MAX. 0,25%, COUPE TRANSVERSALE DANS DIMENSION < 0,80 MM										
001 FRANCE	1391	6	.	1143	.	242	.	.	.	.
002 BELG.-LUXBG.	173	8	6	139	8	.	.	12	.	.
003 NETHERLANDS	612	58	10	106	.	438	.	.	.	.
004 FR GERMANY	585	.	14	284	2	251	34	.	.	.
006 UTD. KINGDOM	213	7	174	4	12	16	.	.	.	.
038 AUSTRIA	122	40	19	22	.	41	.	.	.	.
042 SPAIN	169	3	59	66	.	41	.	.	.	.
400 USA	206	5	43	70	.	5	83	.	.	.
404 CANADA	161	10	148	.	1	2	.	.	.	.
700 INDONESIA	182	4	33	.	.	145	.	.	.	.
1000 W O R L D	**5229**	**362**	**626**	**2083**	**29**	**1465**	**652**	**12**	.	.
1010 INTRA-EC	**3080**	**86**	**229**	**1718**	**22**	**948**	**65**	**12**	.	.
1011 EXTRA-EC	**2149**	**276**	**397**	**365**	**7**	**517**	**587**	.	.	.
1020 CLASS 1	905	71	275	251	3	117	188	.	.	.
1021 EFTA COUNTR.	291	50	21	93	2	45	80	.	.	.
1030 CLASS 2	907	106	122	110	5	305	259	.	.	.
1040 CLASS 3	337	99	.	4	.	94	140	.	.	.
7314.15 IRON OR STEEL WIRE, CARBON CONTENT MAX 0.25%, MAX CROSS-SECTION < 0.80MM, PLASTIC-COATED										
FILS DE FER OU D'ACIER, REVETUS DE MAT. PLASTIQUES ARTIF., CARBONE MAX.0,25%,COUPE TRANSVERSALE DANS DIMENSION < 0,80 MM										
001 FRANCE	239	52	.	162	.	15	10	.	.	.
003 NETHERLANDS	94	89	.	.	.	5	.	.	.	.
004 FR GERMANY	348	.	41	180	3	98	19	.	.	7
005 ITALY	151	41	49	.	1	60	.	.	.	.
006 UTD. KINGDOM	407	242	116	6	.	25	.	18	.	.
062 CZECHOSLOVAK	8	.	8	.	.	.	.	.	.	.
1000 W O R L D	**1847**	**669**	**219**	**416**	**13**	**340**	**162**	**18**	**10**	.
1010 INTRA-EC	**1329**	**454**	**206**	**367**	**12**	**214**	**51**	**18**	**7**	.
1011 EXTRA-EC	**521**	**215**	**14**	**49**	**2**	**127**	**111**	.	**3**	.
1020 CLASS 1	198	132	.	13	.	27	25	.	1	.
1021 EFTA COUNTR.	149	125	.	13	.	5	5	.	1	.

Bestimmung Destination / Nimexe	Werte 1000 ECU EUR 10	Deutschland	France	Italia	Nederland	Belg.-Lux.	UK	Ireland	Danmark	Ελλάδα Valeurs
7314.11										
003 PAYS-BAS	1941	667	368	19	.	781	106	.	.	.
004 RF ALLEMAGNE	4366	.	2490	153	22	1655	46	.	.	.
005 ITALIE	1354	12	763	.	.	579	.	.	.	.
006 ROYAUME-UNI	1075	22	710	34	4	204	.	101	.	.
007 IRLANDE	1398	.	344	.	.	947	107	.	.	.
008 DANEMARK	328	106	48	14	13	116	31	.	.	.
009 GRECE	355	10	266	29	2	48	.	.	.	.
028 NORVEGE	110	20	8	.	.	82	.	.	.	.
030 SUEDE	314	16	119	.	17	160	2	.	.	.
036 SUISSE	130	61	11	44	4	7	.	3	.	.
038 AUTRICHE	689	458	45	24	.	162	.	.	.	.
040 PORTUGAL	175	.	34	6	.	94	41	.	.	.
042 ESPAGNE	211	2	176	9	.	24	.	.	.	.
048 YOUGOSLAVIE	105	1	12	.	.	92	.	.	.	.
058 RD.ALLEMANDE	329	.	39	.	7	283	.	.	.	.
064 HONGRIE	355	8	332	.	.	15	.	.	.	.
204 MAROC	289	.	238	21	.	30	.	.	.	.
208 ALGERIE	168	.	32	1	.	135	.	.	.	.
216 LIBYE	129	27	.	20	.	72	10	.	.	.
272 COTE IVOIRE	191	.	191	.	.	.	.	.	.	.
288 NIGERIA	126	58	1	1	.	.	66	.	.	.
302 CAMEROUN	256	.	253	3	.	.	.	.	.	.
370 MADAGASCAR	638	2	635	1	.	.	.	.	.	.
390 AFR. DU SUD	636	82	415	.	2	108	29	.	.	.
400 ETATS-UNIS	6334	1365	3028	925	35	710	271	.	.	.
404 CANADA	982	11	478	16	2	63	412	.	.	.
428 EL SALVADOR	102	7	.	.	11	84	.	.	.	.
436 COSTA RICA	113	.	109	.	.	4	.	.	.	.
456 REP.DOMINIC.	150	.	.	1	14	135	.	.	.	.
612 IRAK	182	23	.	12	.	147	.	.	.	.
616 IRAN	1408	14	.	.	.	1394	.	.	.	.
624 ISRAEL	293	12	36	13	.	230	2	.	.	.
632 ARABIE SAOUD	360	62	.	15	9	68	206	.	.	.
700 INDONESIE	152	119	.	.	.	33	.	.	.	.
732 JAPON	372	1	371	.	.	.	.	.	.	.
740 HONG-KONG	151	7	16	.	.	53	75	.	.	.
800 AUSTRALIE	198	5	90	1	.	41	61	.	.	.
1000 M O N D E	**29635**	**3648**	**12531**	**1563**	**199**	**9809**	**1695**	**116**	**9**	**65**
1010 INTRA-CE	**12246**	**1006**	**5238**	**357**	**63**	**5129**	**341**	**112**	.	.
1011 EXTRA-CE	**17389**	**2641**	**7294**	**1206**	**136**	**4680**	**1354**	**4**	**9**	**65**
1020 CLASSE 1	10406	2050	4809	1031	74	1566	848	3	5	.
1021 A E L E	1514	580	228	75	35	543	48	3	2	.
1030 CLASSE 2	6109	460	2083	174	55	2761	506	1	4	65
1031 ACP (63)	1700	68	1334	19	.	172	104	1	2	.
1040 CLASSE 3	874	131	402	2	7	332	.	.	.	.
7314.13 IRON OR STEEL WIRE, CARBON CONTENT MAX 0.25%, MAX CROSS-SECTION < 0.80MM, COPPER-COATED										
DRAHT AUS STAHL, VERKUPFERT, KOHLENSTOFFGEHALT MAX. 0,25%, QUERSCHNITTSABMESSUNG < 0,80 MM										
001 FRANCE	1038	17	.	744	.	277	.	.	.	.
002 BELG.-LUXBG.	265	9	14	204	11	.	.	27	.	.
003 PAYS-BAS	498	56	9	71	.	362	.	.	.	.
004 RF ALLEMAGNE	522	.	18	179	1	278	46	.	.	.
006 ROYAUME-UNI	332	41	249	3	15	24	.	.	.	.
038 AUTRICHE	118	62	12	17	.	27	.	.	.	.
042 ESPAGNE	141	15	36	37	.	53	.	.	.	.
400 ETATS-UNIS	220	7	53	70	.	5	85	.	.	.
404 CANADA	120	11	106	.	1	2	.	.	.	.
700 INDONESIE	135	6	30	.	.	99	.	.	.	.
1000 M O N D E	**4612**	**488**	**648**	**1620**	**40**	**1339**	**451**	**27**	**1**	.
1010 INTRA-CE	**2749**	**129**	**310**	**1244**	**28**	**941**	**70**	**27**	.	.
1011 EXTRA-CE	**1865**	**359**	**338**	**377**	**13**	**397**	**382**	.	**1**	.
1020 CLASSE 1	871	129	227	221	5	115	174	.	.	.
1021 A E L E	315	90	28	84	4	39	70	.	.	.
1030 CLASSE 2	710	146	109	123	7	207	118	.	.	.
1040 CLASSE 3	281	83	.	33	.	75	90	.	.	.
7314.15 IRON OR STEEL WIRE, CARBON CONTENT MAX 0.25%, MAX CROSS-SECTION < 0.80MM, PLASTIC-COATED										
DRAHT AUS STAHL, MIT KUNSTSTOFF UEBERZOGEN, KOHLENSTOFFGEHALT MAX. 0,25%, QUERSCHNITTSABMESSUNG < 0,80 MM										
001 FRANCE	283	90	.	164	.	20	9	.	.	.
003 PAYS-BAS	175	166	.	.	.	9	.	.	.	.
004 RF ALLEMAGNE	361	.	36	150	17	137	12	.	.	9
005 ITALIE	254	97	57	.	6	94	.	.	.	.
006 ROYAUME-UNI	698	520	109	23	.	38	.	6	.	.
062 TCHECOSLOVAQ	123	.	123	.	.	.	.	.	.	.
1000 M O N D E	**2765**	**1408**	**340**	**381**	**54**	**399**	**157**	**8**	**18**	.
1010 INTRA-CE	**1924**	**955**	**202**	**349**	**47**	**311**	**43**	**8**	**9**	.
1011 EXTRA-CE	**840**	**453**	**138**	**31**	**7**	**88**	**114**	.	**9**	.
1020 CLASSE 1	412	323	.	10	.	39	36	.	4	.
1021 A E L E	344	310	.	10	.	5	17	.	2	.

Bestimmung Destination / Nimexe	Mengen 1000 kg Quantités: EUR 10	Deutschland	France	Italia	Nederland	Belg.-Lux.	UK	Ireland	Danmark	Ελλάδα
7314.15										
1030 CLASS 2	314	83	6	36	2	99	86	.	2	.
1040 CLASS 3	8	.	8	.	.	.	.	.	.	.
7314.19 IRON OR STEEL WIRE, CARBON CONTENT MAX 0.25%, MAX CROSS-SECTION < .80MM, COATED OTHERWISE THAN WITH ZINC, COPPER OR PLASTIC										
FILS DE FER OU D'ACIER, AUTREMENT REVETUS QUE ZINGUES, CUIVRES OU DE MAT.PLAST.ARTIF., CARBONE MAX. 0,25%, COUPE TRANSVERSALE DANS DIMENSION <0,80 MM										
001 FRANCE	622	40	.	205	18	329	30	.	.	.
003 NETHERLANDS	428	62	.	.	.	26	340	.	.	.
004 FR GERMANY	1095	.	136	134	.	737	87	.	1	.
005 ITALY	295	2	11	.	3	241	38	.	.	.
006 UTD. KINGDOM	162	44	13	2	.	82	.	21	.	.
007 IRELAND	236	.	.	.	.	.	236	.	.	.
008 DENMARK	74	22	.	.	.	16	36	.	.	.
030 SWEDEN	185	183	.	.	.	2	.	.	.	.
032 FINLAND	53	51	.	.	2	.	.	.	.	.
036 SWITZERLAND	66	10	14	31	.	1	10	.	.	.
038 AUSTRIA	259	91	.	107	1	60	.	.	.	.
046 MALTA	15	.	.	.	.	.	3	12	.	.
060 POLAND	199	.	.	.	.	.	199	.	.	.
068 BULGARIA	164	.	.	41	.	123	.	.	.	.
220 EGYPT	259	1	.	.	.	.	258	.	.	.
400 USA	686	88	18	155	.	264	161	.	.	.
404 CANADA	543	7	.	304	.	232	.	.	.	.
728 SOUTH KOREA	73	.	.	.	.	.	73	.	.	.
1000 W O R L D	6588	661	294	1186	49	2371	1891	34	2	100
1010 INTRA-EC	3007	177	192	348	34	1432	800	23	1	.
1011 EXTRA-EC	3582	484	102	838	15	938	1091	12	2	100
1020 CLASS 1	2024	459	32	646	6	677	191	12	1	.
1021 EFTA COUNTR.	593	340	15	138	6	69	25	.	.	.
1030 CLASS 2	1105	26	41	123	9	123	683	.	.	100
1031 ACP (63)	266	20	31	52	.	22	41	.	.	100
1040 CLASS 3	453	.	29	69	.	138	217	.	.	.
7314.21 IRON OR STEEL WIRE, CARBON CONTENT MAX 0.25%, CROSS-SECTION MIN 0.80MM, NOT COATED										
FILS DE FER OU D'ACIER, NUS, CARBONE MAX. 0,25%, COUPE TRANSVERSALE DANS DIMENSION MIN. 0,80 MM										
001 FRANCE	54145	23358	.	11134	6268	13310	72	.	3	.
002 BELG.-LUXBG.	34570	25942	2443	203	5645	.	336	.	1	.
003 NETHERLANDS	31753	18805	2025	207	.	10667	48	.	1	.
004 FR GERMANY	38808	.	8732	1585	6677	21121	683	.	10	.
005 ITALY	1579	416	110	.	408	580	65	.	.	.
006 UTD. KINGDOM	7538	3843	826	361	1071	1329	.	43	65	.
007 IRELAND	2562	195	58	22	6	173	2108	.	.	.
008 DENMARK	7400	6674	243	137	19	178	149	.	.	.
009 GREECE	1252	150	19	277	165	518	123	.	.	.
028 NORWAY	1050	65	6	1	27	863	51	.	37	.
030 SWEDEN	1937	195	1219	35	13	79	52	.	344	.
032 FINLAND	484	385	.	5	12	25	54	.	3	.
036 SWITZERLAND	12854	1744	743	9518	794	29	26	.	.	.
038 AUSTRIA	4835	3189	290	891	.	465	.	.	.	.
040 PORTUGAL	1569	404	271	24	49	379	442	.	.	.
042 SPAIN	778	200	32	88	5	450	3	.	.	.
048 YUGOSLAVIA	835	320	20	495	.	.	.	.	.	.
052 TURKEY	378	348	.	30	.	.	.	.	.	.
056 SOVIET UNION	872	1	.	871	.	.	.	.	.	.
060 POLAND	685	681	.	.	.	4	.	.	.	.
062 CZECHOSLOVAK	272	1	.	271	.	.	.	.	.	.
064 HUNGARY	441	270	15	152	.	4	.	.	.	.
066 ROMANIA	77	61	.	16	.	.	.	.	.	.
068 BULGARIA	139	118	.	21	.	.	.	.	.	.
204 MOROCCO	893	.	628	162	30	55	18	.	.	.
208 ALGERIA	8647	722	1830	404	561	5130	.	.	.	.
212 TUNISIA	461	246	106	77	.	32	.	.	.	.
216 LIBYA	7008	385	240	4480	6	1175	.	.	.	722
220 EGYPT	5517	3603	36	456	401	1001	20	.	.	.
252 GAMBIA	522	.	.	.	522	.	.	.	.	.
264 SIERRA LEONE	1589	.	26	1	1559	3	.	.	.	.
276 GHANA	333	313	.	13	4	.	3	.	.	.
284 BENIN	645	.	29	.	616	.	.	.	.	.
288 NIGERIA	2625	534	206	302	109	1473	1	.	.	.
302 CAMEROON	2668	.	2230	.	2	436	.	.	.	.
314 GABON	230	.	17	1	.	198	14	.	.	.
318 CONGO	482	.	476	.	.	6	.	.	.	.
342 SOMALIA	337	.	.	333	.	.	.	.	4	.
346 KENYA	454	.	83	.	45	318	8	.	.	.
350 UGANDA	642	3	639	.	.	.	.	.	.	.
352 TANZANIA	204	201	2	.	.	.	1	.	.	.
370 MADAGASCAR	774	.	296	478	.	.	.	.	.	.
373 MAURITIUS	279	1	.	.	40	.	238	.	.	.
390 SOUTH AFRICA	2798	803	196	56	553	938	252	.	.	.
400 USA	18946	6387	3817	2389	176	5358	540	.	279	.

Bestimmung Destination / Nimexe	Werte 1000 ECU Valeurs: EUR 10	Deutschland	France	Italia	Nederland	Belg.-Lux.	UK	Ireland	Danmark	Ελλάδα
7314.15										
1030 CLASSE 2	305	130	14	22	7	49	78	.	5	.
1040 CLASSE 3	123	.	123	.	.	.	.	.	.	.
7314.19 IRON OR STEEL WIRE, CARBON CONTENT MAX 0.25%, MAX CROSS-SECTION < .80MM, COATED OTHERWISE THAN WITH ZINC, COPPER OR PLASTIC										
DRAHT AUS STAHL, ANDERS UEBERZOGEN ALS VERZINKT, VERKUPFERT ODER MIT KUNSTSTOFF, KOHLENSTOFFGEHALT MAX. 0,25%, QUER SCHNITTSABMESSUNG <0,80 MM										
001 FRANCE	532	23	.	146	22	271	70	.	.	.
003 PAYS-BAS	256	127	.	.	.	35	94	.	.	.
004 RF ALLEMAGNE	1305	.	391	125	1	688	95	4	1	.
005 ITALIE	298	7	15	.	7	223	46	.	.	.
006 ROYAUME-UNI	290	112	27	4	.	81	.	66	.	.
007 IRLANDE	281	.	.	.	.	.	281	.	.	.
008 DANEMARK	121	61	.	.	.	24	36	.	.	.
030 SUEDE	315	311	.	.	.	4	.	.	.	.
032 FINLANDE	106	100	.	.	6	.	.	.	.	.
036 SUISSE	107	25	16	23	.	9	34	.	.	.
038 AUTRICHE	297	197	.	62	2	36	.	.	.	.
046 MALTE	2425	.	.	.	.	.	5	2420	.	.
060 POLOGNE	201	.	.	.	.	.	201	.	.	.
068 BULGARIE	152	.	.	22	.	128	2	.	.	.
220 EGYPTE	297	1	.	.	.	.	296	.	.	.
400 ETATS-UNIS	830	174	12	181	.	328	135	.	.	.
404 CANADA	423	15	.	272	.	136	.	.	.	.
728 COREE DU SUD	106	.	.	.	.	.	106	.	.	.
1000 M O N D E	9514	1284	579	1026	99	2173	1802	2491	3	57
1010 INTRA-CE	3178	348	444	286	54	1322	652	71	1	.
1011 EXTRA-CE	6336	936	135	740	45	851	1150	2420	2	57
1020 CLASSE 1	4769	894	30	602	14	607	201	2420	1	.
1021 A E L E	878	647	17	97	14	55	48	.	.	.
1030 CLASSE 2	1088	42	40	97	31	93	727	.	1	57
1031 ACP (63)	188	30	27	30	.	18	27	.	.	56
1040 CLASSE 3	478	.	66	40	.	151	221	.	.	.
7314.21 IRON OR STEEL WIRE, CARBON CONTENT MAX 0.25%, CROSS-SECTION MIN 0.80MM, NOT COATED										
DRAHT AUS STAHL, NICHT UEBERZOGEN, KOHLENSTOFFGEHALT MAX. 0,25 %, QUERSCHNITTSABMESSUNG MIN. 0,80 MM										
001 FRANCE	23992	10949	.	4686	3142	5151	63	.	1	.
002 BELG.-LUXBG.	18810	14808	1240	137	2403	.	221	.	1	.
003 PAYS-BAS	14138	8450	921	104	.	4627	36	.	.	.
004 RF ALLEMAGNE	17303	.	3921	906	3504	8492	472	.	8	.
005 ITALIE	1139	404	58	.	233	352	92	.	.	.
006 ROYAUME-UNI	4049	2041	463	243	610	634	.	28	30	.
007 IRLANDE	1379	148	27	28	5	79	1092	.	.	.
008 DANEMARK	3246	2825	113	109	11	89	99	.	.	.
009 GRECE	629	100	12	139	85	238	55	.	.	.
028 NORVEGE	523	48	5	2	14	408	20	.	26	.
030 SUEDE	926	131	501	23	6	36	51	.	176	.
032 FINLANDE	307	234	.	4	10	9	48	.	2	.
036 SUISSE	5622	1387	300	3323	570	18	24	.	.	.
038 AUTRICHE	2621	1760	112	565	.	184	.	.	.	.
040 PORTUGAL	824	248	158	23	28	154	213	.	.	.
042 ESPAGNE	542	210	43	54	7	225	3	.	.	.
048 YOUGOSLAVIE	673	357	6	310	.	.	.	.	.	.
052 TURQUIE	251	229	.	20	.	.	2	.	.	.
056 U.R.S.S.	564	1	.	563	.	.	.	.	.	.
060 POLOGNE	488	484	.	2	.	2	.	.	.	.
062 TCHECOSLOVAQ	182	3	.	179	.	.	.	.	.	.
064 HONGRIE	285	199	6	76	.	4	.	.	.	.
066 ROUMANIE	124	81	.	43	.	.	.	.	.	.
068 BULGARIE	127	115	.	12	.	.	.	.	.	.
204 MAROC	361	1	269	44	15	23	9	.	.	.
208 ALGERIE	3963	401	1049	252	226	2035	.	.	.	.
212 TUNISIE	241	126	60	39	.	16	.	.	.	.
216 LIBYE	2795	202	86	1722	10	404	.	.	.	371
220 EGYPTE	3299	2060	32	536	185	476	10	.	.	.
252 GAMBIE	143	.	.	.	143	.	.	.	.	.
264 SIERRA LEONE	428	.	9	1	417	1	.	.	.	.
276 GHANA	239	226	.	9	2	.	2	.	.	.
284 BENIN	176	1	9	.	166	.	.	.	.	.
288 NIGERIA	1173	237	80	218	53	583	2	.	.	.
302 CAMEROUN	1012	.	868	.	7	137	.	.	.	.
314 GABON	108	.	21	4	.	66	17	.	.	.
318 CONGO	210	.	207	.	.	3	.	.	.	.
342 SOMALIE	183	.	.	180	.	.	.	.	3	.
346 KENYA	191	.	30	.	22	134	5	.	.	.
350 OUGANDA	209	4	205	.	.	.	.	.	.	.
352 TANZANIE	100	95	3	.	.	.	2	.	.	.
370 MADAGASCAR	298	.	151	147	.	.	.	.	.	.
373 MAURICE	138	1	.	.	19	.	118	.	.	.
390 AFR. DU SUD	1611	674	91	59	186	398	203	.	.	.
400 ETATS-UNIS	10854	3876	2326	1460	119	2547	342	.	184	.

Bestimmung Destination / Nimexe	Mengen 1000 kg Quantités: EUR 10	Deutschland	France	Italia	Nederland	Belg.-Lux.	UK	Ireland	Danmark	Ἑλλάδα
7314.21										
404 CANADA	872	11	111	89	16	89	556	.	.	.
458 GUADELOUPE	260	.	150	.	.	110	.	.	.	.
464 JAMAICA	793	30	28	.	.	679	56	.	.	.
472 TRINIDAD,TOB	349	.	.	.	18	60	271	.	.	.
504 PERU	2103	38	.	.	10	.	2055	.	.	.
508 BRAZIL	781	.	.	779	.	2	.	.	.	.
600 CYPRUS	409	.	.	10	49	162	188	.	.	.
604 LEBANON	1276	350	602	84	130	56	54	.	.	.
608 SYRIA	403	6	223	84	.	90	.	.	.	.
612 IRAQ	2036	1105	56	97	180	376	222	.	.	.
616 IRAN	5177	3677	.	3	199	1294	4	.	.	.
624 ISRAEL	1869	229	82	66	565	491	436	.	.	.
628 JORDAN	838	87	15	52	574	100	10	.	.	.
632 SAUDI ARABIA	8003	189	6031	413	36	199	836	.	.	299
647 U.A.EMIRATES	667	292	.	.	64	293	18	.	.	.
664 INDIA	303	223	.	.	.	20	60	.	.	.
706 SINGAPORE	288	135	2	11	.	37	103	.	.	.
800 AUSTRALIA	408	19	.	18	66	17	288	.	.	.
1000 W O R L D	**295051**	**107381**	**35969**	**37392**	**29180**	**71824**	**11350**	**43**	**891**	**1021**
1010 INTRA-EC	**179605**	**79384**	**14455**	**13926**	**20258**	**47876**	**3583**	**43**	**80**	.
1011 EXTRA-EC	**115446**	**27997**	**21514**	**23466**	**8922**	**23948**	**7767**	.	**811**	**1021**
1020 CLASS 1	48196	14111	6831	13658	1714	8784	2301	.	797	.
1021 EFTA COUNTR.	22807	5982	2528	10482	897	1905	626	.	387	.
1030 CLASS 2	64642	12737	14668	8476	7208	15051	5467	.	14	1021
1031 ACP (63)	15076	1166	4282	1218	3966	3682	758	.	4	.
1040 CLASS 3	2608	1148	15	1332	.	113	.	.	.	.
7314.41 IRON OR STEEL WIRE, CARBON CONTENT MAX 0.25%, CROSS-SECTION MIN 0.80MM, ZINC-COATED										
FILS DE FER OU D'ACIER, ZINGUES, CARBONE MAX. 0,25%, COUPE TRANSVERSALE DANS DIMENSION MIN. 0,80 MM										
001 FRANCE	20295	2794	.	2528	49	14769	149	.	6	.
002 BELG.-LUXBG.	4963	1036	3263	51	593	.	20	.	.	.
003 NETHERLANDS	18584	5502	2586	158	.	10247	84	.	7	.
004 FR GERMANY	44218	.	12996	927	3430	26650	209	.	6	.
005 ITALY	9077	319	1493	.	5	7159	101	.	.	.
006 UTD. KINGDOM	12989	170	5659	203	66	6818	.	60	13	.
007 IRELAND	6471	632	3416	20	5	227	2171	.	.	.
008 DENMARK	3863	775	.	401	5	2485	197	.	.	.
009 GREECE	1114	30	61	15	.	625	383	.	.	.
028 NORWAY	2451	5	101	.	7	1798	515	.	25	.
030 SWEDEN	5755	346	1648	.	35	2105	1592	.	29	.
032 FINLAND	1292	58	6	.	.	951	277	.	.	.
036 SWITZERLAND	2192	166	290	148	.	1263	325	.	.	.
038 AUSTRIA	10548	458	3043	235	2	6807	1	.	2	.
040 PORTUGAL	999	2	487	.	.	296	214	.	.	.
042 SPAIN	1433	3	556	14	1	841	18	.	.	.
048 YUGOSLAVIA	416	14	.	20	.	338	44	.	.	.
058 GERMAN DEM.R	1004	.	.	.	.	1004	.	.	.	.
060 POLAND	726	.	.	.	.	710	16	.	.	.
064 HUNGARY	834	142	117	.	.	573	2	.	.	.
066 ROMANIA	621	25	.	25	.	571	.	.	.	.
068 BULGARIA	223	9	.	.	.	214	.	.	.	.
204 MOROCCO	1544	.	995	.	1	548	.	.	.	.
208 ALGERIA	3928	51	363	.	78	3435	1	.	.	.
212 TUNISIA	535	8	175	.	.	352	.	.	.	.
216 LIBYA	2249	.	599	38	2	1610	.	.	.	.
220 EGYPT	1230	5	35	.	44	1120	24	.	2	.
224 SUDAN	942	.	199	1	.	742	.	.	.	.
236 UPPER VOLTA	195	156	30	.	.	9	.	.	.	.
248 SENEGAL	481	10	423	.	.	48	.	.	.	.
272 IVORY COAST	572	.	345	.	.	207	20	.	.	.
288 NIGERIA	4383	102	5	12	554	3436	274	.	.	.
302 CAMEROON	685	1	557	.	.	121	6	.	.	.
322 ZAIRE	231	.	92	.	.	139	.	.	.	.
346 KENYA	1057	.	.	.	.	1006	51	.	.	.
350 UGANDA	310	.	.	.	.	310	.	.	.	.
352 TANZANIA	296	1	50	.	30	182	33	.	.	.
372 REUNION	280	.	280	.	.	.	.	.	.	.
390 SOUTH AFRICA	2186	27	705	65	.	1382	7	.	.	.
400 USA	45183	137	25009	2	32	16305	3697	.	1	.
404 CANADA	6031	10	3766	18	.	781	1455	.	1	.
424 HONDURAS	461	63	108	.	122	168	.	.	.	.
442 PANAMA	706	.	.	.	.	706	.	.	.	.
448 CUBA	453	40	.	.	.	413	.	.	.	.
458 GUADELOUPE	870	.	435	.	.	435	.	.	.	.
464 JAMAICA	1067	59	1	.	.	926	81	.	.	.
469 BARBADOS	899	.	.	.	.	370	529	.	.	.
472 TRINIDAD,TOB	2112	.	220	.	.	1661	231	.	.	.
492 SURINAM	375	3	.	.	11	360	1	.	.	.
600 CYPRUS	558	.	58	12	48	384	40	.	.	16
604 LEBANON	419	120	187	.	.	112	.	.	.	.
612 IRAQ	7176	538	169	2	3	6460	4	.	.	.
616 IRAN	3129	.	.	.	502	2625	2	.	.	.
624 ISRAEL	2759	58	369	3	131	2177	21	.	.	.

Bestimmung Destination / Nimexe	Werte 1000 ECU Valeurs: EUR 10	Deutschland	France	Italia	Nederland	Belg.-Lux.	UK	Ireland	Danmark	Ἑλλάδα
7314.21										
404 CANADA	710	15	64	72	10	46	503	.	.	.
458 GUADELOUPE	102	.	58	.	.	44	.	.	.	.
464 JAMAIQUE	289	16	11	.	.	236	26	.	.	.
472 TRINIDAD,TOB	161	.	.	.	6	26	129	.	.	.
504 PEROU	531	33	.	.	6	.	492	.	.	.
508 BRESIL	460	.	.	454	.	6	.	.	.	.
600 CHYPRE	200	.	.	6	24	71	99	.	.	.
604 LIBAN	550	168	228	41	61	23	29	.	.	.
608 SYRIE	169	5	106	36	.	22	.	.	.	.
612 IRAK	1207	635	56	141	91	160	124	.	.	.
616 IRAN	2566	1928	.	3	99	527	9	.	.	.
624 ISRAEL	895	129	42	44	290	186	204	.	.	.
628 JORDANIE	461	71	6	42	292	45	5	.	.	.
632 ARABIE SAOUD	3502	127	2358	205	64	88	506	.	.	154
647 EMIRATS ARAB	318	130	1	.	43	127	17	.	.	.
664 INDE	238	218	2	.	.	4	14	.	.	.
706 SINGAPOUR	166	77	3	10	1	17	58	.	.	.
800 AUSTRALIE	262	13	.	16	34	13	186	.	.	.
1000 M O N D E	**141668**	**57057**	**16640**	**17477**	**13693**	**29738**	**5991**	**28**	**519**	**525**
1010 INTRA-CE	**84682**	**39723**	**6756**	**6351**	**9993**	**19662**	**2129**	**28**	**40**	.
1011 EXTRA-CE	**56987**	**17334**	**9885**	**11126**	**3700**	**10076**	**3862**	.	**479**	**525**
1020 CLASSE 1	25980	9219	3644	5944	985	4081	1641	.	466	.
1021 A E L E	10865	3810	1075	3947	628	837	356	.	212	.
1030 CLASSE 2	29180	7219	6235	4307	2716	5944	2221	.	13	525
1031 ACP (63)	5877	633	1717	626	1117	1398	383	.	3	.
1040 CLASSE 3	1827	895	6	875	.	51	.	.	.	.
7314.41 IRON OR STEEL WIRE, CARBON CONTENT MAX 0.25%, CROSS-SECTION MIN 0.80MM, ZINC-COATED										
DRAHT AUS STAHL, VERZINKT, KOHLENSTOFFGEHALT MAX. 0,25%, QUERSCHNITTSABMESSUNG MIN. 0,80 MM										
001 FRANCE	11044	1569	.	1210	68	8087	102	.	8	.
002 BELG.-LUXBG.	2645	597	1647	27	364	10	.	.	.	.
003 PAYS-BAS	11095	3079	1907	81	.	5974	43	.	11	.
004 RF ALLEMAGNE	24553	.	7690	636	1548	14565	109	.	5	.
005 ITALIE	5423	163	902	.	3	4289	66	.	.	.
006 ROYAUME-UNI	7801	98	3072	142	62	4367	.	42	18	.
007 IRLANDE	3296	323	1643	15	3	114	1198	.	.	.
008 DANEMARK	1991	414	.	142	3	1282	150	.	.	.
009 GRECE	596	15	38	14	.	306	223	.	.	.
028 NORVEGE	1267	4	57	.	6	889	293	.	18	.
030 SUEDE	2934	155	805	.	37	961	956	.	20	.
032 FINLANDE	650	44	5	.	.	426	175	.	.	.
036 SUISSE	1169	104	210	84	1	659	111	.	.	.
038 AUTRICHE	5279	345	1589	138	4	3200	.	.	3	.
040 PORTUGAL	569	4	299	.	.	140	126	.	.	.
042 ESPAGNE	870	6	312	16	2	525	9	.	.	.
048 YOUGOSLAVIE	243	8	.	35	.	171	29	.	.	.
058 RD.ALLEMANDE	532	.	.	.	.	532	.	.	.	.
060 POLOGNE	376	.	.	.	.	367	9	.	.	.
064 HONGRIE	412	70	47	.	.	293	2	.	.	.
066 ROUMANIE	356	55	.	55	.	246	.	.	.	.
068 BULGARIE	133	32	.	.	.	101	.	.	.	.
204 MAROC	855	.	607	.	2	246	.	.	.	.
208 ALGERIE	1844	25	160	.	38	1621	.	.	.	.
212 TUNISIE	245	6	86	.	.	153	.	.	.	.
216 LIBYE	902	.	219	27	1	655	.	.	.	.
220 EGYPTE	474	7	19	.	35	398	12	.	3	.
224 SOUDAN	388	.	83	.	.	305	.	.	.	.
236 HAUTE-VOLTA	105	88	13	.	.	4	.	.	.	.
248 SENEGAL	247	7	219	.	.	21	.	.	.	.
272 COTE IVOIRE	289	.	181	.	.	98	10	.	.	.
288 NIGERIA	2034	131	4	7	266	1459	167	.	.	.
302 CAMEROUN	342	1	285	.	.	51	5	.	.	.
322 ZAIRE	102	.	43	.	.	59	.	.	.	.
346 KENYA	419	.	.	.	.	383	36	.	.	.
350 OUGANDA	127	.	.	.	.	127	.	.	.	.
352 TANZANIE	138	1	18	.	19	73	27	.	.	.
372 REUNION	123	.	123	.	.	.	.	.	.	.
390 AFR. DU SUD	1225	20	512	51	.	633	9	.	.	.
400 ETATS-UNIS	28588	81	18414	1	34	7626	2431	.	1	.
404 CANADA	4245	6	3064	14	.	444	714	.	3	.
424 HONDURAS	207	37	46	.	59	65	.	.	.	.
442 PANAMA	289	.	.	.	.	289	.	.	.	.
448 CUBA	241	19	.	.	.	222	.	.	.	.
458 GUADELOUPE	344	.	193	.	.	151	.	.	.	.
464 JAMAIQUE	485	23	.	.	.	414	48	.	.	.
469 LA BARBADE	409	.	.	.	.	148	261	.	.	.
472 TRINIDAD,TOB	899	.	96	.	.	638	165	.	.	.
492 SURINAM	163	7	.	.	6	150	.	.	.	.
600 CHYPRE	236	.	18	5	27	161	19	.	.	6
604 LIBAN	154	31	79	.	.	44	.	.	.	.
612 IRAK	2845	207	72	3	4	2545	14	.	.	.
616 IRAN	1417	.	.	.	181	1234	2	.	.	.
624 ISRAEL	1113	26	185	3	52	840	7	.	.	.

Bestimmung Destination / Nimexe	Mengen 1000 kg Quantités: EUR 10	Deutschland	France	Italia	Nederland	Belg.-Lux.	UK	Ireland	Danmark	Ἑλλάδα
7314.41										
628 JORDAN	1135	.	199	86	200	650	.	.	.	.
632 SAUDI ARABIA	11684	36	3899	32	1401	4906	1409	.	1	.
636 KUWAIT	6269	51	4202	.	66	1186	764	.	.	.
647 U.A.EMIRATES	13403	1	3774	3	.	9230	395	.	.	.
652 NORTH YEMEN	301	4	.	.	.	297	.	.	.	.
701 MALAYSIA	1807	.	18	.	.	1049	739	.	1	.
706 SINGAPORE	1482	1	36	.	20	1187	236	.	2	.
736 TAIWAN	170	.	121	.	.	.	49	.	.	.
740 HONG KONG	1441	.	667	.	.	298	475	.	1	.
800 AUSTRALIA	828	.	571	.	.	257	.	.	.	.
804 NEW ZEALAND	515	46	3	.	.	60	406	.	.	.
1000 W O R L D	**284951**	**14125**	**85033**	**5180**	**7502**	**155399**	**17531**	**61**	**104**	**16**
1010 INTRA-EC	**121570**	**11259**	**29474**	**4301**	**4153**	**68979**	**3313**	**60**	**31**	**.**
1011 EXTRA-EC	**163379**	**2866**	**55559**	**879**	**3349**	**86419**	**14218**	**.**	**73**	**16**
1020 CLASS 1	80115	1273	36233	530	85	33374	8557	.	63	.
1021 EFTA COUNTR.	23308	1035	5575	383	52	13279	2924	.	60	.
1030 CLASS 2	79326	1375	19209	248	3264	49561	5643	.	10	16
1031 ACP (63)	14461	418	2207	38	625	9844	1329	.	.	.
1040 CLASS 3	3939	218	117	101	.	3485	18	.	.	.
7314.43 IRON OR STEEL WIRE, CARBON CONTENT MAX 0.25%, CROSS-SECTION MIN 0.80MM, COPPER-COATED										
FILS DE FER OU D'ACIER, CUIVRES, CARBONE MAX. 0,25%, COUPE TRANSVERSALE DANS DIMENSION MIN. 0,80 MM										
001 FRANCE	3746	195	.	3091	192	247	21	.	.	.
002 BELG.-LUXBG.	1657	109	915	576	57	.	.	.	.	.
003 NETHERLANDS	1403	233	142	686	.	342	.	.	.	.
004 FR GERMANY	9280	.	1646	5967	1154	504	.	.	9	.
005 ITALY	600	33	560	.	1	5	1	.	.	.
006 UTD. KINGDOM	4461	346	1652	1723	560	26	.	154	.	.
007 IRELAND	369	11	.	70	21	.	267	.	.	.
008 DENMARK	724	357	68	89	79	127	4	.	.	.
009 GREECE	772	62	256	390	49	15	.	.	.	.
028 NORWAY	237	52	37	36	109	.	.	.	3	.
030 SWEDEN	1176	50	1005	99	11	11	.	.	.	.
032 FINLAND	246	180	25	14	13	14	.	.	.	.
036 SWITZERLAND	921	97	120	619	21	64	.	.	.	.
038 AUSTRIA	2329	936	635	752	.	6	.	.	.	.
040 PORTUGAL	211	3	150	50	2	6	.	.	.	.
042 SPAIN	1123	41	553	482	30	17	.	.	.	.
056 SOVIET UNION	2112	999	.	985	.	128	.	.	.	.
062 CZECHOSLOVAK	171	11	.	160	.	.	.	.	.	.
064 HUNGARY	359	204	.	3	.	152	.	.	.	.
204 MOROCCO	274	.	185	78	11	.	.	.	.	.
208 ALGERIA	1273	732	85	3	.	453	.	.	.	.
216 LIBYA	246	29	.	8	206	3	.	.	.	.
220 EGYPT	538	242	30	98	99	69	.	.	.	.
390 SOUTH AFRICA	902	160	165	267	107	115	88	.	.	.
400 USA	4844	232	4089	201	60	262	.	.	.	.
404 CANADA	1044	8	678	349	.	9	.	.	.	.
616 IRAN	1142	83	.	290	17	752	.	.	.	.
624 ISRAEL	311	41	38	69	43	67	53	.	.	.
632 SAUDI ARABIA	243	69	.	21	63	85	5	.	.	.
664 INDIA	223	186	.	.	5	.	32	.	.	.
680 THAILAND	193	13	52	67	43	.	18	.	.	.
700 INDONESIA	195	14	110	.	.	71	.	.	.	.
706 SINGAPORE	164	3	65	3	89	4	.	.	.	.
736 TAIWAN	342	.	.	342	.	.	.	.	.	.
800 AUSTRALIA	394	1	284	92	.	14	3	.	.	.
1000 W O R L D	**46000**	**6057**	**14002**	**17908**	**3427**	**3806**	**614**	**154**	**32**	**.**
1010 INTRA-EC	**23010**	**1347**	**5239**	**12590**	**2113**	**1265**	**293**	**154**	**9**	**.**
1011 EXTRA-EC	**22990**	**4710**	**8764**	**5318**	**1314**	**2540**	**321**	**.**	**23**	**.**
1020 CLASS 1	13582	1778	7741	2983	364	535	161	.	20	.
1021 EFTA COUNTR.	5167	1320	1972	1585	168	103	.	.	19	.
1030 CLASS 2	6645	1652	1022	1169	950	1690	160	.	2	.
1031 ACP (63)	606	137	76	18	195	141	39	.	.	.
1040 CLASS 3	2762	1280	.	1166	.	316	.	.	.	.
7314.45 IRON OR STEEL WIRE, CARBON CONTENT MAX 0.25%, CROSS-SECTION MIN 0.80MM, PLASTIC-COATED										
FILS DE FER OU D'ACIER, REVETUS DE MAT.PLAST.ARTIF., CARBONE MAX.0,25%, COUPE TRANSVERSALE DANS DIMENSION MIN. 0,80 MM										
001 FRANCE	5650	2449	.	2722	1	460	18	.	.	.
002 BELG.-LUXBG.	535	417	73	39	6	.	.	.	.	.
003 NETHERLANDS	1720	393	.	11	.	1311	5	.	.	.
004 FR GERMANY	3835	.	506	140	9	3141	38	.	1	.
005 ITALY	994	12	4	.	.	978	.	.	.	.
006 UTD. KINGDOM	1203	593	491	9	18	92	.	.	.	.
007 IRELAND	763	142	453	.	.	8	160	.	.	.
008 DENMARK	1157	52	.	130	.	966	9	.	.	.
030 SWEDEN	738	17	145	.	.	576	.	.	.	.
036 SWITZERLAND	807	225	.	65	270	247	.	.	.	.
038 AUSTRIA	2840	202	48	1342	.	1248	.	.	.	.
040 PORTUGAL	189	.	.	.	.	189	.	.	.	.

Bestimmung Destination / Nimexe	Werte 1000 ECU Valeurs: EUR 10	Deutschland	France	Italia	Nederland	Belg.-Lux.	UK	Ireland	Danmark	Ἑλλάδα
7314.41										
628 JORDANIE	434	.	79	49	80	226	.	.	.	.
632 ARABIE SAOUD	4948	40	1544	19	577	1815	952	.	1	.
636 KOWEIT	2612	24	1705	.	34	507	342	.	.	.
647 EMIRATS ARAB	4723	1	1370	6	.	3104	242	.	.	.
652 YEMEN DU NRD	105	4	.	1	.	100	.	.	.	.
701 MALAYSIA	991	.	7	.	.	497	486	.	1	.
706 SINGAPOUR	844	1	25	.	11	633	170	.	4	.
736 T'AI-WAN	123	.	92	.	.	.	31	.	.	.
740 HONG-KONG	246	.	98	.	.	58	89	.	1	.
800 AUSTRALIE	551	.	406	.	.	143	2	.	.	.
804 NOUV.ZELANDE	413	34	2	.	.	43	334	.	.	.
1000 M O N D E	**152262**	**8077**	**50668**	**2960**	**3568**	**76450**	**10386**	**43**	**106**	**6**
1010 INTRA-CE	**68443**	**6258**	**16899**	**2267**	**2051**	**38984**	**1901**	**42**	**41**	**.**
1011 EXTRA-CE	**83816**	**1819**	**33769**	**693**	**1514**	**37466**	**8485**	**.**	**64**	**6**
1020 CLASSE 1	48151	813	25706	353	87	15951	5191	.	50	.
1021 A E L E	11898	656	2964	222	51	6299	1661	.	45	.
1030 CLASSE 2	33558	821	8017	235	1428	19753	3284	.	14	6
1031 ACP (63)	6662	341	1104	31	305	4065	816	.	.	.
1040 CLASSE 3	2108	185	47	104	.	1762	10	.	.	.
7314.43 IRON OR STEEL WIRE, CARBON CONTENT MAX 0.25%, CROSS-SECTION MIN 0.80MM, COPPER-COATED										
DRAHT AUS STAHL, VERKUPFERT, KOHLENSTOFFGEHALT MAX. 0,25%, QUERSCHNITTSABMESSUNG MIN. 0,80 MM										
001 FRANCE	2747	353	.	2005	198	167	24	.	.	.
002 BELG.-LUXBG.	1237	85	666	428	58	.	.	.	.	.
003 PAYS-BAS	1114	246	156	462	.	250	.	.	.	.
004 RF ALLEMAGNE	6561	.	1069	4411	730	345	.	.	6	.
005 ITALIE	568	74	483	.	2	7	2	.	.	.
006 ROYAUME-UNI	3554	467	1193	1247	512	18	.	117	.	.
007 IRLANDE	289	10	.	47	17	.	215	.	.	.
008 DANEMARK	696	436	52	60	62	81	5	.	.	.
009 GRECE	505	46	156	254	40	9	.	.	.	.
028 NORVEGE	298	134	35	23	101	.	.	.	5	.
030 SUEDE	697	96	490	71	11	29	.	.	.	.
032 FINLANDE	214	160	19	10	14	11	.	.	.	.
036 SUISSE	768	108	108	504	16	32	.	.	.	.
038 AUTRICHE	1502	610	350	539	.	3	.	.	.	.
040 PORTUGAL	147	8	99	35	2	3	.	.	.	.
042 ESPAGNE	818	100	334	327	45	12	.	.	.	.
056 U.R.S.S.	1673	927	.	670	.	76	.	.	.	.
062 TCHECOSLOVAQ	110	17	.	93	.	.	.	.	.	.
064 HONGRIE	232	163	.	2	.	67	.	.	.	.
204 MAROC	228	.	152	68	8	.	.	.	.	.
208 ALGERIE	963	601	72	11	.	279	.	.	.	.
216 LIBYE	122	29	.	7	83	3	.	.	.	.
220 EGYPTE	410	198	24	79	73	36	.	.	.	.
390 AFR. DU SUD	928	281	122	211	93	63	158	.	.	.
400 ETATS-UNIS	3678	226	3041	166	45	200	.	.	.	.
404 CANADA	858	22	526	303	.	7	.	.	.	.
616 IRAN	784	91	.	239	16	438	.	.	.	.
624 ISRAEL	219	41	28	44	35	35	36	.	.	.
632 ARABIE SAOUD	450	339	.	14	48	44	5	.	.	.
664 INDE	296	230	49	.	10	.	7	.	.	.
680 THAILANDE	135	15	31	48	36	.	5	.	.	.
700 INDONESIE	121	16	70	.	.	35	.	.	.	.
706 SINGAPOUR	111	3	35	3	68	2	.	.	.	.
736 T'AI-WAN	264	.	.	264	.	.	.	.	.	.
800 AUSTRALIE	299	2	202	83	.	9	3	.	.	.
1000 M O N D E	**35208**	**6657**	**9820**	**12934**	**2653**	**2411**	**542**	**117**	**72**	**.**
1010 INTRA-CE	**17270**	**1717**	**3776**	**8914**	**1618**	**876**	**245**	**117**	**7**	**.**
1011 EXTRA-CE	**17934**	**4939**	**6044**	**4020**	**1035**	**1535**	**296**	**.**	**65**	**.**
1020 CLASSE 1	10353	1765	5328	2301	343	381	199	.	36	.
1021 A E L E	3682	1116	1101	1195	158	80	.	.	32	.
1030 CLASSE 2	5405	1949	716	940	692	982	97	.	29	.
1031 ACP (63)	562	179	89	15	172	80	27	.	.	.
1040 CLASSE 3	2177	1225	.	780	.	172	.	.	.	.
7314.45 IRON OR STEEL WIRE, CARBON CONTENT MAX 0.25%, CROSS-SECTION MIN 0.80MM, PLASTIC-COATED										
DRAHT AUS STAHL, MIT KUNSTSTOFF UEBERZOGEN, KOHLENSTOFFGEHALT MAX. 0,25%, QUERSCHNITTSABMESSUNG MIN. 0,80 MM										
001 FRANCE	3918	1753	.	1639	2	512	12	.	.	.
002 BELG.-LUXBG.	650	399	197	41	13	.	.	.	.	.
003 PAYS-BAS	1654	354	.	8	.	1285	7	.	.	.
004 RF ALLEMAGNE	3074	.	321	90	13	2615	34	.	1	.
005 ITALIE	792	11	16	.	.	765	.	.	.	.
006 ROYAUME-UNI	856	418	306	8	15	106	.	3	.	.
007 IRLANDE	521	109	291	.	.	7	114	.	.	.
008 DANEMARK	806	38	.	59	.	682	27	.	.	.
030 SUEDE	499	12	91	.	.	395	.	.	1	.
036 SUISSE	544	189	.	40	106	209	.	.	.	.
038 AUTRICHE	1865	182	31	869	.	783	.	.	.	.
040 PORTUGAL	112	.	.	.	.	112	.	.	.	.

Bestimmung Destination / Nimexe	Mengen 1000 kg EUR 10	Deutschland	France	Italia	Nederland	Belg.-Lux.	UK	Ireland	Danmark	Ελλάδα
7314.45										
216 LIBYA	600					600				
400 USA	2680	1036	378	18		1046	202			
404 CANADA	292	90		36		92	74			
472 TRINIDAD,TOB	168					168				
480 COLOMBIA	113					113				
632 SAUDI ARABIA	2135	350	183	1		1160	441			
636 KUWAIT	1152	30					1122			
647 U.A.EMIRATES	2130	11		250		1860	9			
701 MALAYSIA	532				2	509	21			
1000 W O R L D	**32017**	**6036**	**2534**	**5000**	**331**	**15961**	**2154**		**1**	
1010 INTRA-EC	**15871**	**4061**	**1540**	**3051**	**34**	**6955**	**229**		**1**	
1011 EXTRA-EC	**16146**	**1975**	**993**	**1949**	**297**	**9007**	**1925**			
1020 CLASS 1	7730	1570	573	1496	295	3514	282			
1021 EFTA COUNTR.	4661	443	193	1412	270	2337	6			
1030 CLASS 2	8224	404	421	264	2	5490	1643			
1031 ACP (63)	482	4	27	2		426	23			
7314.49 IRON OR STEEL WIRE, CARBON CONTENT MAX 0.25%, CROSS-SECTION MIN 0.80MM, COATED OTHERWISE THAN WITH ZINC, COPPER OR PLASTIC										
FILS DE FER OU D'ACIER, AUTREMENT REVETUS QUE ZINGUES, CUIVRES OU DE MAT. PLAST. ARTIF., CARBONE MAX. 0,25%, COUPE TRANSVERSALE DANS DIMENSION MIN. 0,80 MM										
001 FRANCE	1326	3		664	26	582	20	31		
002 BELG.-LUXBG.	406	5	326	33	42					
003 NETHERLANDS	669	2	36	1		630				
004 FR GERMANY	1655		171	454	1	524	114		391	
005 ITALY	647	2	100			466	79			
006 UTD. KINGDOM	520	3	55	107		115		239	1	
007 IRELAND	153			39			114			
008 DENMARK	157	26		24		21	86			
009 GREECE	197	66		1	1	111	18			
038 AUSTRIA	614	52	47	24		484	1		6	
042 SPAIN	453		63	42		348				
208 ALGERIA	113		17	45		51				
400 USA	3621		551	118		2920	32			
404 CANADA	235		41	36		143	15			
456 DOMINICAN R.	1007					1007				
616 IRAN	233					83	150			
632 SAUDI ARABIA	261	2		43			216			
708 PHILIPPINES	53			7			46			
800 AUSTRALIA	286	1	17	244		6	18			
1000 W O R L D	**13885**	**281**	**1714**	**2084**	**71**	**8065**	**996**	**270**	**404**	
1010 INTRA-EC	**5730**	**107**	**688**	**1323**	**70**	**2449**	**431**	**270**	**392**	
1011 EXTRA-EC	**8155**	**174**	**1026**	**761**	**1**	**5616**	**565**		**12**	
1020 CLASS 1	5570	66	749	530		4137	76		12	
1021 EFTA COUNTR.	840	65	76	87		589	11		12	
1030 CLASS 2	2501	103	278	222	1	1409	488			
1031 ACP (63)	315	49	219	30		8	9			
7314.81 IRON OR STEEL WIRE, CARBON CONTENT > 0.25%, NOT COATED BL: CONFIDENTIAL										
FILS DE FER OU D'ACIER, NUS, CARBONE > 25 % BL: CONFIDENTIEL										
001 FRANCE	10363	8139		586	492		1146			
002 BELG.-LUXBG.	5925	4992	667	2	139		125			
003 NETHERLANDS	5374	4262	807				305			
004 FR GERMANY	6205		3504	283	46		2372			
005 ITALY	2388	705	856				827			
006 UTD. KINGDOM	3610	2165	1379	44	16			6		
007 IRELAND	2644	369	97				2178			
008 DENMARK	2105	1639	217				249			
009 GREECE	1595	1492	41	21			41			
028 NORWAY	570	425	136		2		7			
030 SWEDEN	907	701	125	27			3		51	
032 FINLAND	3470	401	3054				15			
036 SWITZERLAND	3386	2202	677	44	449		14			
038 AUSTRIA	3059	2565	459	33	2					
040 PORTUGAL	463	239	70				154			
042 SPAIN	1425	1322	46	37			20			
048 YUGOSLAVIA	252	143	23	46			40			
052 TURKEY	266	248					18			
056 SOVIET UNION	268	265		3						
060 POLAND	436	40	2				394			
064 HUNGARY	656	626	30							
066 ROMANIA	285	285								
068 BULGARIA	173	20		153						
204 MOROCCO	1653	313	652	669			19			
208 ALGERIA	1501	1181	320							
212 TUNISIA	892	432	460							
220 EGYPT	1678	468	1191	19						
288 NIGERIA	216		1	3			212			

Bestimmung Destination / Nimexe	Werte 1000 ECU EUR 10	Deutschland	France	Italia	Nederland	Belg.-Lux.	UK	Ireland	Danmark	Ελλάδα
7314.45										
216 LIBYE	315					315				
400 ETATS-UNIS	1912	618	442	17		704	131			
404 CANADA	209	56		30		68	55			
472 TRINIDAD,TOB	100					100				
480 COLOMBIE	144					144				
632 ARABIE SAOUD	1179	206	107			602	264			
636 KOWEIT	695	19					676			
647 EMIRATS ARAB	1167	8		156		996	7			
701 MALAYSIA	326				4	307	15			
1000 M O N D E	**22314**	**4411**	**1905**	**3070**	**188**	**11340**	**1397**	**3**	**2**	
1010 INTRA-CE	**12291**	**3088**	**1142**	**1848**	**43**	**5972**	**194**	**3**	**1**	
1011 EXTRA-CE	**10024**	**1323**	**764**	**1222**	**143**	**5368**	**1203**		**1**	
1020 CLASSE 1	5330	1062	566	989	139	2369	204		1	
1021 A E L E	3091	385	121	915	106	1551	12		1	
1030 CLASSE 2	4615	251	197	171	4	2994	998			
1031 ACP (63)	322	5	22	7		268	20			
7314.49 IRON OR STEEL WIRE, CARBON CONTENT MAX 0.25%, CROSS-SECTION MIN 0.80MM, COATED OTHERWISE THAN WITH ZINC, COPPER OR PLASTIC										
DRAHT AUS STAHL, ANDERS UEBERZOGEN ALS VERZINKT, VERKUPFERT ODER MIT KUNSTSTOFF, KOHLENSTOFFGEHALT MAX. 0,25%, QUERSCHNITTSABMESSUNG MIN. 0,80 MM										
001 FRANCE	991	11		490	33	436	10	11		
002 BELG.-LUXBG.	290	10	197	41	42					
003 PAYS-BAS	700	4	27	3		666				
004 RF ALLEMAGNE	1303		131	341	2	502	90		237	
005 ITALIE	516	4	77		1	391	43			
006 ROYAUME-UNI	364	30	44	142		87		60	1	
007 IRLANDE	139			27			112			
008 DANEMARK	138	36		15		19	68			
009 GRECE	114	37		6	3	58	10			
038 AUTRICHE	374	81	22	21		239	9		2	
042 ESPAGNE	292	2	39	26		225				
208 ALGERIE	120		17	56		47				
400 ETATS-UNIS	3011		569	145		2251	46			
404 CANADA	186		45	34		93	14			
456 REP.DOMINIC.	752					752				
616 IRAN	166	5				47	114			
632 ARABIE SAOUD	199	8		26			165			
708 PHILIPPINES	147			6			141			
800 AUSTRALIE	231	3	12	191		5	20			
1000 M O N D E	**11123**	**435**	**1367**	**1717**	**82**	**6196**	**1008**	**71**	**247**	
1010 INTRA-CE	**4556**	**132**	**476**	**1066**	**81**	**2158**	**334**	**71**	**238**	
1011 EXTRA-CE	**6568**	**303**	**891**	**651**	**1**	**4038**	**675**		**9**	
1020 CLASSE 1	4405	116	717	468		2994	101		9	
1021 A E L E	572	107	52	64		321	20		8	
1030 CLASSE 2	2089	170	174	173	1	997	574			
1031 ACP (63)	240	69	133	23		6	9			
7314.81 IRON OR STEEL WIRE, CARBON CONTENT > 0.25%, NOT COATED BL: CONFIDENTIAL										
DRAHT AUS STAHL, NICHT UEBERZOGEN, KOHLENSTOFFGEHALT > 0,25 % BL: VERTRAULICH										
001 FRANCE	7239	5840		422	302		675			
002 BELG.-LUXBG.	3864	3312	390	7	65		90			
003 PAYS-BAS	3623	3015	504				104			
004 RF ALLEMAGNE	3827		1840	265	35		1687			
005 ITALIE	1614	845	461				308			
006 ROYAUME-UNI	2839	1611	1155	46	21			6		
007 IRLANDE	1539	259	50				1230			
008 DANEMARK	1459	1173	105				181			
009 GRECE	1000	943	26	11			20			
028 NORVEGE	349	258	78		6		7			
030 SUEDE	931	697	93	103			3		35	
032 FINLANDE	1789	295	1484				10			
036 SUISSE	2434	1760	311	42	296		24	1		
038 AUTRICHE	2180	1883	275	17	5					
040 PORTUGAL	347	215	42				90			
042 ESPAGNE	1063	1006	22	23			12			
048 YOUGOSLAVIE	390	216	12	128			34			
052 TURQUIE	207	199		5			3			
056 U.R.S.S.	1001	891		110						
060 POLOGNE	428	58	16				354			
064 HONGRIE	421	405	16							
066 ROUMANIE	316	316								
068 BULGARIE	114	15		99						
204 MAROC	949	161	348	411			9			
208 ALGERIE	782	617	164	1						
212 TUNISIE	560	238	322							
220 EGYPTE	1105	432	658	15						
288 NIGERIA	165		6	2			157			

Bestimmung Destination / Nimexe	Mengen 1000 kg Quantités									
	EUR 10	Deutschland	France	Italia	Nederland	Belg.-Lux.	UK	Ireland	Danmark	Ἑλλάδα
7314.81										
390 SOUTH AFRICA	586	130	340	18	16	.	82	.	.	.
400 USA	4466	3302	241	89	26	.	808	.	.	.
404 CANADA	2884	509	1	161	.	.	2213	.	.	.
412 MEXICO	75	75	.	.	.	.	.	.	.	.
424 HONDURAS	670	644	.	10	.	.	16	.	.	.
428 EL SALVADOR	222	222	.	.	.	.	.	.	.	.
436 COSTA RICA	211	179	.	32	.	.	.	.	.	.
448 CUBA	442	442	.	.	.	.	.	.	.	.
484 VENEZUELA	117	40	.	56	.	.	21	.	.	.
500 ECUADOR	483	55	.	.	.	.	428	.	.	.
504 PERU	449	65	20	.	.	.	364	.	.	.
612 IRAQ	370	77	35	.	.	.	258	.	.	.
616 IRAN	2569	1673	896	.	.	.	.	.	.	.
624 ISRAEL	753	672	3	.	.	.	78	.	.	.
632 SAUDI ARABIA	171	38	2	1	6	.	124	.	.	.
664 INDIA	128	81	.	.	18	.	29	.	.	.
680 THAILAND	587	64	.	.	.	.	523	.	.	.
700 INDONESIA	206	23	.	.	.	.	183	.	.	.
720 CHINA	374	74	300	.	.	.	.	.	.	.
800 AUSTRALIA	404	67	6	11	309	.	11	.	.	.
804 NEW ZEALAND	530	13	.	.	47	.	470	.	.	.
1000 W O R L D	**80016**	**44720**	**16767**	**2503**	**1572**	.	**14397**	**6**	**51**	.
1010 INTRA-EC	**40208**	**23763**	**7568**	**936**	**693**	.	**7242**	**6**	.	.
1011 EXTRA-EC	**39810**	**20957**	**9200**	**1568**	**879**	.	**7155**	.	**51**	.
1020 CLASS 1	22692	12267	5178	467	851	.	3878	.	51	.
1021 EFTA COUNTR.	11855	6533	4521	105	453	.	192	.	51	.
1030 CLASS 2	14472	6931	3691	939	28	.	2883	.	.	.
1031 ACP (63)	704	87	107	85	1	.	424	.	.	.
1040 CLASS 3	2646	1760	331	161	.	.	394	.	.	.
7314.91 IRON OR STEEL WIRE, CARBON CONTENT > 0.25%, ZINC-COATED BL: CONFIDENTIAL FILS DE FER OU D'ACIER, ZINGUES, CARBONE > 0,25 % BL: CONFIDENTIEL										
001 FRANCE	2537	1864	.	673	.	.	.	.	.	.
002 BELG.-LUXBG.	1993	1653	305	8	17	.	10	.	.	.
003 NETHERLANDS	3584	3456	52	76	.	.	.	.	.	.
004 FR GERMANY	896	.	641	211	41	.	3	.	.	.
005 ITALY	1635	1253	382	.	.	.	.	.	.	.
006 UTD. KINGDOM	1450	1379	30	.	4	.	.	37	.	.
007 IRELAND	386	.	.	.	.	.	386	.	.	.
008 DENMARK	1728	1699	.	26	3	.	.	.	.	.
009 GREECE	615	615	.	.	.	.	.	.	.	.
028 NORWAY	1286	1284	.	.	2	.	.	.	.	.
030 SWEDEN	252	237	.	.	1	.	1	.	13	.
032 FINLAND	850	763	.	.	.	.	87	.	.	.
036 SWITZERLAND	519	488	10	21	.	.	.	.	.	.
038 AUSTRIA	543	528	.	15	.	.	.	.	.	.
040 PORTUGAL	533	268	166	1	.	.	98	.	.	.
048 YUGOSLAVIA	108	40	44	24	.	.	.	.	.	.
064 HUNGARY	265	265	.	.	.	.	.	.	.	.
204 MOROCCO	462	28	434	.	.	.	.	.	.	.
216 LIBYA	142	.	.	57	.	.	.	.	.	85
236 UPPER VOLTA	608	154	454	.	.	.	.	.	.	.
244 CHAD	320	.	320	.	.	.	.	.	.	.
248 SENEGAL	345	343	2	.	.	.	.	.	.	.
272 IVORY COAST	540	302	218	20	.	.	.	.	.	.
280 TOGO	160	.	160	.	.	.	.	.	.	.
288 NIGERIA	265	257	.	.	.	.	8	.	.	.
302 CAMEROON	387	.	387	.	.	.	.	.	.	.
400 USA	7185	3993	919	34	.	.	2239	.	.	.
404 CANADA	2411	1118	37	.	.	.	1256	.	.	.
616 IRAN	1320	1320	.	.	.	.	.	.	.	.
624 ISRAEL	570	479	.	.	.	.	91	.	.	.
1000 W O R L D	**35521**	**24516**	**5059**	**1209**	**113**	.	**4488**	**37**	**14**	**85**
1010 INTRA-EC	**14822**	**11918**	**1410**	**994**	**64**	.	**399**	**37**	.	.
1011 EXTRA-EC	**20697**	**12598**	**3649**	**214**	**49**	.	**4089**	.	**13**	**85**
1020 CLASS 1	13993	8738	1328	116	34	.	3764	.	13	.
1021 EFTA COUNTR.	3982	3569	175	37	3	.	185	.	13	.
1030 CLASS 2	6259	3412	2322	99	15	.	326	.	.	85
1031 ACP (63)	3163	1232	1781	40	2	.	108	.	.	.
1040 CLASS 3	449	449	.	.	.	.	.	.	.	.
7314.99 IRON OR STEEL WIRE, CARBON CONTENT > 0.25%, COATED OTHERWISE THAN WITH ZINC BL: CONFIDENTIAL FILS DE FER OU D'ACIER, AUTREMENT REVETUS QUE ZINGUES, CARBONE > 0,25 % BL: CONFIDENTIEL										
001 FRANCE	985	16	.	900	34	.	35	.	.	.
002 BELG.-LUXBG.	394	3	24	85	236	.	40	.	6	.
003 NETHERLANDS	491	264	143	5	.	.	79	.	.	.

Bestimmung Destination / Nimexe	Werte 1000 ECU Valeurs									
	EUR 10	Deutschland	France	Italia	Nederland	Belg.-Lux.	UK	Ireland	Danmark	Ἑλλάδα
7314.81										
390 AFR. DU SUD	400	155	168	11	9	.	57	.	.	.
400 ETATS-UNIS	4247	3113	168	88	40	.	838	.	.	.
404 CANADA	2515	489	1	141	.	.	1884	.	.	.
412 MEXIQUE	158	156	2	.	.	.	.	.	.	.
424 HONDURAS	373	356	.	7	.	.	10	.	.	.
428 EL SALVADOR	135	135	.	.	.	.	.	.	.	.
436 COSTA RICA	163	138	.	25	.	.	.	.	.	.
448 CUBA	296	296	.	.	.	.	.	.	.	.
484 VENEZUELA	105	51	.	40	.	.	14	.	.	.
500 EQUATEUR	313	32	.	.	.	.	281	.	.	.
504 PEROU	270	41	14	.	.	.	215	.	.	.
612 IRAK	189	55	22	.	.	.	112	.	.	.
616 IRAN	1710	1313	397	.	.	.	.	.	.	.
624 ISRAEL	468	425	6	.	.	.	37	.	.	.
632 ARABIE SAOUD	113	29	1	10	8	.	65	.	.	.
664 INDE	199	92	2	.	64	.	41	.	.	.
680 THAILANDE	153	41	.	.	.	.	112	.	.	.
700 INDONESIE	181	29	.	.	.	.	152	.	.	.
720 CHINE	184	57	127	.	.	.	.	.	.	.
800 AUSTRALIE	265	70	9	7	169	.	10	.	.	.
804 NOUV.ZELANDE	389	29	.	.	26	.	334	.	.	.
1000 M O N D E	**56467**	**34360**	**9385**	**2148**	**1056**	.	**9475**	**7**	**36**	.
1010 INTRA-CE	**27003**	**16998**	**4531**	**750**	**423**	.	**4295**	**6**	.	.
1011 EXTRA-CE	**29460**	**17362**	**4852**	**1397**	**633**	.	**5180**	**1**	**35**	.
1020 CLASSE 1	17519	10385	2662	564	550	.	3322	1	35	.
1021 A E L E	8031	5108	2284	161	307	.	135	1	35	.
1030 CLASSE 2	9157	4928	2032	611	82	.	1504	.	.	.
1031 ACP (63)	447	47	84	41	2	.	273	.	.	.
1040 CLASSE 3	2783	2048	159	222	.	.	354	.	.	.
7314.91 IRON OR STEEL WIRE, CARBON CONTENT > 0.25%, ZINC-COATED BL: CONFIDENTIAL DRAHT AUS STAHL, VERZINKT, KOHLENSTOFFGEHALT > 0,25 % BL: VERTRAULICH										
001 FRANCE	1530	1206	.	324	.	.	.	.	.	.
002 BELG.-LUXBG.	1384	1144	210	8	15	.	7	.	.	.
003 PAYS-BAS	2366	2279	45	42	.	.	.	.	.	.
004 RF ALLEMAGNE	756	.	523	160	65	.	7	.	1	.
005 ITALIE	1190	877	312	.	1	.	.	.	.	.
006 ROYAUME-UNI	963	915	25	.	3	.	.	20	.	.
007 IRLANDE	237	.	.	.	.	.	237	.	.	.
008 DANEMARK	1189	1163	.	22	4	.	.	.	.	.
009 GRECE	426	426	.	.	.	.	.	.	.	.
028 NORVEGE	786	781	.	.	5	.	.	.	.	.
030 SUEDE	195	181	.	.	2	.	2	.	10	.
032 FINLANDE	567	511	.	.	.	.	56	.	.	.
036 SUISSE	415	396	8	11	.	.	.	.	.	.
038 AUTRICHE	453	444	.	9	.	.	.	.	.	.
040 PORTUGAL	364	154	102	2	.	.	106	.	.	.
048 YOUGOSLAVIE	117	36	37	44	.	.	.	.	.	.
064 HONGRIE	158	158	.	.	.	.	.	.	.	.
204 MAROC	151	20	131	.	.	.	.	.	.	.
216 LIBYE	107	.	.	55	.	.	.	.	.	52
236 HAUTE-VOLTA	351	86	265	.	.	.	.	.	.	.
244 TCHAD	186	.	186	.	.	.	.	.	.	.
248 SENEGAL	195	194	1	.	.	.	.	.	.	.
272 COTE IVOIRE	310	165	132	13	.	.	.	.	.	.
280 TOGO	130	.	130	.	.	.	.	.	.	.
288 NIGERIA	183	176	.	.	.	.	7	.	.	.
302 CAMEROUN	241	.	241	.	.	.	.	.	.	.
400 ETATS-UNIS	5998	3486	782	33	.	.	1697	.	.	.
404 CANADA	1761	1061	15	.	.	.	685	.	.	.
616 IRAN	808	808	.	.	.	.	.	.	.	.
624 ISRAEL	350	302	.	.	.	.	48	.	.	.
1000 M O N D E	**25070**	**17560**	**3431**	**748**	**147**	.	**3101**	**20**	**11**	**52**
1010 INTRA-CE	**10039**	**8010**	**1115**	**556**	**87**	.	**250**	**20**	**1**	.
1011 EXTRA-CE	**15031**	**9550**	**2316**	**192**	**60**	.	**2850**	.	**11**	**52**
1020 CLASSE 1	10875	7072	1037	110	37	.	2608	.	11	.
1021 A E L E	2783	2468	110	23	8	.	164	.	10	.
1030 CLASSE 2	3836	2158	1279	82	23	.	242	.	.	52
1031 ACP (63)	1954	745	1101	26	4	.	78	.	.	.
1040 CLASSE 3	320	320	.	.	.	.	.	.	.	.
7314.99 IRON OR STEEL WIRE, CARBON CONTENT > 0.25%, COATED OTHERWISE THAN WITH ZINC BL: CONFIDENTIAL DRAHT AUS STAHL, ANDERS UEBERZOGEN ALS VERZINKT, KOHLENSTOFFGEHALT > 0,25 % BL: VERTRAULICH										
001 FRANCE	787	51	.	644	44	.	48	.	.	.
002 BELG.-LUXBG.	469	9	22	58	287	.	90	.	3	.
003 PAYS-BAS	856	218	498	5	.	.	135	.	.	.

Bestimmung Destination / Nimexe	Mengen 1000 kg: EUR 10	Deutschland	France	Italia	Nederland	Belg.-Lux.	UK	Ireland	Danmark	Ελλάδα
7314.99										
004 FR GERMANY	4012	.	2165	1110	499	.	238	.	.	.
005 ITALY	401	13	19	.	.	.	369	.	.	.
006 UTD. KINGDOM	151	6	21	69	.	.	.	55	.	.
007 IRELAND	193	.	.	5	.	.	188	.	.	.
009 GREECE	148	.	.	125	3	.	20	.	.	.
030 SWEDEN	306	.	.	23	20	.	263	.	.	.
032 FINLAND	155	2	.	1	.	.	152	.	.	.
036 SWITZERLAND	333	16	.	139	1	.	175	2	.	.
038 AUSTRIA	162	3	22	56	.	.	81	.	.	.
042 SPAIN	408	215	4	60	1	.	128	.	.	.
060 POLAND	300	4	.	296	.	.	.	.	.	.
064 HUNGARY	253	232	.	21	.	.	.	.	.	.
288 NIGERIA	272	.	24	175	.	.	73	.	.	.
390 SOUTH AFRICA	212	.	.	15	.	.	197	.	.	.
400 USA	487	236	1	108	.	.	142	.	.	.
612 IRAQ	61	.	.	4	.	.	57	.	.	.
616 IRAN	865	.	2	.	.	.	863	.	.	.
624 ISRAEL	151	.	13	109	.	.	29	.	.	.
632 SAUDI ARABIA	88	6	.	29	16	.	37	.	.	.
662 PAKISTAN	46	.	.	.	.	.	46	.	.	.
700 INDONESIA	105	.	.	.	.	.	105	.	.	.
706 SINGAPORE	59	.	.	.	5	.	54	.	.	.
740 HONG KONG	87	3	.	.	.	.	84	.	.	.
1000 W O R L D	**12826**	**1093**	**3372**	**3741**	**852**	.	**3696**	**57**	**15**	.
1010 INTRA-EC	**6855**	**302**	**2373**	**2358**	**785**	.	**976**	**55**	**6**	.
1011 EXTRA-EC	**5971**	**791**	**999**	**1383**	**67**	.	**2720**	**2**	**9**	.
1020 CLASS 1	2337	487	88	488	41	.	1222	2	9	.
1021 EFTA COUNTR.	1065	22	83	225	40	.	686	2	7	.
1030 CLASS 2	2979	68	911	532	26	.	1441	.	1	.
1031 ACP (63)	742	30	429	200	.	.	83	.	.	.
1040 CLASS 3	656	236	.	363	.	.	57	.	.	.
7316 RAILWAY AND TRAMWAY TRACK CONSTRUCTION MATERIAL, OF IRON OR STEEL										
ELEMENTS DE VOIES FERREES, EN FONTE, FER OU ACIER										
7316.11 CURRENT-CONDUCTING RAILS WITH PARTS OF NON-FERROUS METALS										
RAILS CONDUCTEURS DE COURANT,AVEC PARTIE EN MET.NON FERREUX										
001 FRANCE	237	3	.	83	.	151	.	.	.	.
740 HONG KONG	99	.	.	.	.	.	99	.	.	.
1000 W O R L D	**550**	**85**	**1**	**108**	**5**	**160**	**191**	.	.	.
1010 INTRA-EC	**265**	**20**	**1**	**86**	.	**151**	**7**	.	.	.
1011 EXTRA-EC	**283**	**64**	.	**21**	**5**	**9**	**184**	.	.	.
1020 CLASS 1	96	19	.	21	1	9	46	.	.	.
1030 CLASS 2	157	15	.	.	4	.	138	.	.	.
7316.14 NEW RAILS, OTHER THAN CONDUCTING, WEIGHT MIN 20KG/M										
RAILS NEUFS, SF CONDUCTEURS DE COURANT, POIDS AU METRE COURANT 20 KG OU PLUS										
001 FRANCE	11140	436	.	.	20	10460	224	.	.	.
002 BELG.-LUXBG.	5431	333	4938	.	160	.	.	.	.	.
003 NETHERLANDS	47033	27925	15437	1989	.	1682	.	.	.	.
004 FR GERMANY	1694	.	26	.	870	778	20	.	.	.
005 ITALY	7687	3197	.	.	.	4318	172	.	.	.
006 UTD. KINGDOM	1055	103	59	.	84	393	.	416	.	.
007 IRELAND	7869	5300	.	.	.	70	2499	.	.	.
008 DENMARK	6190	6146	.	.	11	33	.	.	.	.
009 GREECE	625	179	1	43	.	308	94	.	.	.
028 NORWAY	1765	1496	.	.	44	218	7	.	.	.
030 SWEDEN	2022	817	.	.	.	1204	.	.	.	1
032 FINLAND	1132	732	.	.	49	351	.	.	.	.
036 SWITZERLAND	18129	14540	11	2959	18	593	.	.	.	8
038 AUSTRIA	714	345	.	23	.	346	.	.	.	.
040 PORTUGAL	1824	1215	13	22	1	513	60	.	.	.
042 SPAIN	1511	104	.	.	.	1113	294	.	.	.
052 TURKEY	316	180	102	25	.	9	.	.	.	.
204 MOROCCO	564	.	564	.	.	.	.	.	.	.
208 ALGERIA	2608	101	1743	6	.	756	.	.	.	.
212 TUNISIA	29521	.	29288	22	.	211	.	.	.	.
216 LIBYA	443	7	.	136	.	300	.	.	.	.
220 EGYPT	29156	1439	106	25334	.	2277	.	.	.	.
224 SUDAN	2184	.	2184	.	.	.	.	.	.	.
248 SENEGAL	856	.	856	.	.	.	.	.	.	.
264 SIERRA LEONE	419	147	.	.	.	.	272	.	.	.
268 LIBERIA	394	394	.	.	.	.	.	.	.	.
284 BENIN	302	92	210	.	.	.	.	.	.	.
288 NIGERIA	1832	499	1300	.	.	16	17	.	.	.
302 CAMEROON	220	.	220	.	.	.	.	.	.	.
314 GABON	108	.	18	.	.	.	90	.	.	.
318 CONGO	8465	.	749	.	.	.	7716	.	.	.
322 ZAIRE	1284	5	.	.	.	1279	.	.	.	.

Bestimmung Destination / Nimexe	Werte 1000 ECU: EUR 10	Deutschland	France	Italia	Nederland	Belg.-Lux.	UK	Ireland	Danmark	Ελλάδα
7314.99										
004 RF ALLEMAGNE	4054	.	1928	1162	559	.	404	.	.	1
005 ITALIE	329	28	13	2	.	.	286	.	.	.
006 ROYAUME-UNI	193	27	14	91	5	.	.	56	.	.
007 IRLANDE	144	.	.	6	.	.	138	.	.	.
009 GRECE	130	.	.	113	5	.	12	.	.	.
030 SUEDE	835	1	.	23	19	.	792	.	.	.
032 FINLANDE	462	6	.	2	1	.	453	.	.	.
036 SUISSE	564	53	3	174	1	.	332	1	.	.
038 AUTRICHE	235	10	32	125	.	.	68	.	.	.
042 ESPAGNE	596	120	4	94	5	.	363	.	.	.
060 POLOGNE	332	27	.	305	.	.	.	.	.	.
064 HONGRIE	160	150	.	10	.	.	.	.	.	.
288 NIGERIA	365	.	13	114	.	.	238	.	.	.
390 AFR. DU SUD	575	.	.	38	.	.	537	.	.	.
400 ETATS-UNIS	673	347	2	125	.	.	198	1	.	.
612 IRAK	139	.	1	5	.	.	133	.	.	.
616 IRAN	2007	.	9	.	.	.	1998	.	.	.
624 ISRAEL	279	.	15	209	.	.	55	.	.	.
632 ARABIE SAOUD	134	4	.	25	26	.	78	.	.	1
662 PAKISTAN	111	.	.	.	.	.	111	.	.	.
700 INDONESIE	273	.	.	.	.	.	273	.	.	.
706 SINGAPOUR	126	.	.	1	9	.	116	.	.	.
740 HONG-KONG	219	6	.	.	.	.	213	.	.	.
1000 M O N D E	**16643**	**1128**	**3134**	**3796**	**1016**	.	**7485**	**60**	**21**	**3**
1010 INTRA-CE	**7030**	**335**	**2475**	**2118**	**913**	.	**1128**	**56**	**4**	**1**
1011 EXTRA-CE	**9615**	**794**	**660**	**1678**	**103**	.	**6358**	**4**	**17**	**1**
1020 CLASSE 1	4320	551	97	729	46	.	2879	4	14	.
1021 A E L E	2246	70	89	364	41	.	1668	1	13	.
1030 CLASSE 2	4676	66	563	569	58	.	3416	.	3	1
1031 ACP (63)	704	17	288	130	.	.	269	.	.	.
1040 CLASSE 3	619	177	.	379	.	.	63	.	.	.
7316 RAILWAY AND TRAMWAY TRACK CONSTRUCTION MATERIAL, OF IRON OR STEEL										
OBERBAUMATERIAL FUER BAHNEN, AUS EISEN ODER STAHL										
7316.11 CURRENT-CONDUCTING RAILS WITH PARTS OF NON-FERROUS METALS										
STROMSCHIENEN MIT LEITER AUS NE-METALL										
001 FRANCE	129	15	.	96	.	18	.	.	.	.
740 HONG-KONG	194	.	.	.	.	.	194	.	.	.
1000 M O N D E	**800**	**296**	**1**	**153**	**4**	**34**	**312**	.	.	.
1010 INTRA-CE	**201**	**64**	**1**	**104**	.	**18**	**14**	.	.	.
1011 EXTRA-CE	**598**	**232**	.	**49**	**4**	**15**	**298**	.	.	.
1020 CLASSE 1	212	64	.	49	1	15	83	.	.	.
1030 CLASSE 2	325	107	.	.	3	.	215	.	.	.
7316.14 NEW RAILS, OTHER THAN CONDUCTING, WEIGHT MIN 20KG/M										
NEUE SCHIENEN, AUSGEN. STROMSCHIENEN, GEWICHT MIND. 20 KG/M										
001 FRANCE	5631	263	.	1	24	5283	60	.	.	.
002 BELG.-LUXBG.	2589	205	2307	.	77	.	.	.	.	.
003 PAYS-BAS	21910	13684	6554	776	.	896	.	.	.	.
004 RF ALLEMAGNE	884	.	25	.	429	415	15	.	.	.
005 ITALIE	4260	2021	.	.	.	2202	37	.	.	.
006 ROYAUME-UNI	576	65	49	.	61	219	.	182	.	.
007 IRLANDE	3333	2253	.	.	.	36	1044	.	.	.
008 DANEMARK	3233	3209	.	.	7	17	.	.	.	.
009 GRECE	310	95	1	41	.	156	17	.	.	.
028 NORVEGE	983	842	.	.	27	111	3	.	.	.
030 SUEDE	1085	453	.	.	.	630	.	.	2	.
032 FINLANDE	641	414	.	.	34	193	.	.	.	.
036 SUISSE	8687	7005	5	1425	16	230	.	.	6	.
038 AUTRICHE	423	218	.	16	.	189	.	.	.	.
040 PORTUGAL	956	650	21	14	1	241	29	.	.	.
042 ESPAGNE	756	57	.	.	.	556	143	.	.	.
052 TURQUIE	261	131	113	13	.	4	.	.	.	.
204 MAROC	404	.	404	.	.	.	.	.	.	.
208 ALGERIE	1346	119	946	6	.	275	.	.	.	.
212 TUNISIE	12026	.	11892	20	.	114	.	.	.	.
216 LIBYE	269	2	.	124	.	143	.	.	.	.
220 EGYPTE	14031	757	427	11893	.	954	.	.	.	.
224 SOUDAN	978	.	978	.	.	.	.	.	.	.
248 SENEGAL	451	.	451	.	.	.	.	.	.	.
264 SIERRA LEONE	192	83	.	.	.	.	109	.	.	.
268 LIBERIA	228	228	.	.	.	.	.	.	.	.
284 BENIN	242	138	104	.	.	.	.	.	.	.
288 NIGERIA	812	239	559	.	.	5	9	.	.	.
302 CAMEROUN	350	.	350	.	.	.	.	.	.	.
314 GABON	168	.	18	.	.	.	150	.	.	.
318 CONGO	4455	.	413	.	.	.	4042	.	.	.
322 ZAIRE	681	3	.	.	.	678	.	.	.	.

Bestimmung Destination / Nimexe	Mengen 1000 kg Quantités									
	EUR 10	Deutschland	France	Italia	Nederland	Belg.-Lux.	UK	Ireland	Danmark	Ελλάδα
7316.14										
346 KENYA	11988	.	.	.	.	.	11988	.	.	.
352 TANZANIA	876	6	.	.	.	.	870	.	.	.
366 MOZAMBIQUE	347	.	.	.	.	.	347	.	.	.
390 SOUTH AFRICA	514	2	297	.	.	210	5	.	.	.
400 USA	44856	25039	13773	.	.	4427	1617	.	.	.
404 CANADA	11906	427	7190	.	.	201	4088	.	.	.
480 COLOMBIA	24198	.	4009	2	.	.	20187	.	.	.
484 VENEZUELA	5461	47	5385	.	.	29	.	.	.	.
504 PERU	282	.	273	.	.	9	.	.	.	.
508 BRAZIL	766	94	290	.	.	382	.	.	.	.
528 ARGENTINA	236	98	.	.	.	138	.	.	.	.
604 LEBANON	845	.	800	45	.	.	.	.	.	.
608 SYRIA	147	77	.	70	.	.	.	.	.	.
612 IRAQ	21040	60	510	138	.	.	20332	.	.	.
616 IRAN	16870	15290	.	1572	.	8	.	.	.	.
632 SAUDI ARABIA	11497	175	54	70	3	340	10855	.	.	.
662 PAKISTAN	141	.	141	.	.	.	.	.	.	.
664 INDIA	6031	5064	.	.	.	502	465	.	.	.
669 SRI LANKA	2975	9	.	.	.	.	2966	.	.	.
700 INDONESIA	452	42	410	.	.	.	.	.	.	.
701 MALAYSIA	1065	32	.	.	1	984	48	.	.	.
706 SINGAPORE	807	.	23	.	20	.	764	.	.	.
728 SOUTH KOREA	804	298	.	.	.	497	9	.	.	.
732 JAPAN	217	48	6	.	.	163	.	.	.	.
740 HONG KONG	7275	1451	.	.	.	.	5824	.	.	.
804 NEW ZEALAND	11634	.	.	.	.	.	11634	.	.	.
1000 W O R L D	**379914**	**114625**	**91442**	**32461**	**1318**	**35715**	**103892**	**416**	**45**	.
1010 INTRA-EC	**88725**	**43620**	**20461**	**2032**	**1145**	**18041**	**3010**	**416**	.	.
1011 EXTRA-EC	**291190**	**71005**	**70981**	**30429**	**174**	**17674**	**100882**	.	**45**	.
1020 CLASS 1	96806	45108	21396	3028	114	9421	17705	.	34	.
1021 EFTA COUNTR.	25590	19144	28	3004	114	3225	66	.	9	.
1030 CLASS 2	194169	25707	49574	27401	60	8238	83178	.	11	.
1031 ACP (63)	29475	1240	5744	.	28	1321	21142	.	.	.
1040 CLASS 3	216	190	11	.	.	15	.	.	.	.
7316.16 NEW RAILS, OTHER THAN CONDUCTING, WEIGHT < 20KG/M										
RAILS NEUFS, SF CONDUCTEURS DE COURANT, POIDS AU METRE COURANT MOINS DE 20 KG										
001 FRANCE	1063	457	.	78	.	135	393	.	.	.
002 BELG.-LUXBG.	213	136	30	42	5	.	.	.	.	.
003 NETHERLANDS	238	184	.	.	.	54	.	.	.	.
005 ITALY	910	330	.	.	.	414	166	.	.	.
204 MOROCCO	149	33	116	.	.	.	.	.	.	.
212 TUNISIA	303	.	303	.	.	.	.	.	.	.
276 GHANA	484	.	.	.	.	.	484	.	.	.
314 GABON	347	.	328	.	.	.	19	.	.	.
366 MOZAMBIQUE	341	.	.	98	.	.	243	.	.	.
400 USA	5688	4544	.	.	.	1144	.	.	.	.
404 CANADA	1051	.	1	.	.	1050	.	.	.	.
492 SURINAM	193	193	.	.	.	.	.	.	.	.
504 PERU	1083	.	.	.	.	1083	.	.	.	.
516 BOLIVIA	355	.	.	.	.	355	.	.	.	.
632 SAUDI ARABIA	138	3	122	9	.	4	.	.	.	.
700 INDONESIA	216	45	163	.	.	8	.	.	.	.
1000 W O R L D	**15044**	**6360**	**1288**	**351**	**128**	**5077**	**1767**	**65**	**8**	.
1010 INTRA-EC	**2848**	**1163**	**42**	**216**	**49**	**701**	**612**	**65**	.	.
1011 EXTRA-EC	**12197**	**5197**	**1246**	**135**	**80**	**4376**	**1155**	.	**8**	.
1020 CLASS 1	7661	4893	24	.	5	2511	228	.	.	.
1021 EFTA COUNTR.	535	338	19	.	5	173	.	.	.	.
1030 CLASS 2	4526	304	1212	135	75	1865	927	.	8	.
1031 ACP (63)	1073	193	356	.	.	.	524	.	.	.
7316.17 USED RAILS, OTHER THAN CONDUCTING										
RAILS USAGES, SF CONDUCTEURS DE COURANT										
001 FRANCE	27274	7	.	.	1055	17592	8620	.	.	.
004 FR GERMANY	4841	.	9	26	4784	.	.	.	22	.
005 ITALY	151289	77531	26332	.	26990	6480	10509	1519	1928	.
632 SAUDI ARABIA	1125	1031	77	.	17	.	.	.	.	.
1000 W O R L D	**187717**	**79558**	**27037**	**128**	**33045**	**24088**	**20252**	**1605**	**2004**	.
1010 INTRA-EC	**184420**	**77613**	**26626**	**26**	**32942**	**24072**	**19587**	**1605**	**1949**	.
1011 EXTRA-EC	**3297**	**1945**	**412**	**102**	**102**	**16**	**665**	.	**55**	.
1020 CLASS 1	423	262	28	18	.	.	69	.	46	.
1030 CLASS 2	2875	1683	384	85	102	16	596	.	9	.
1031 ACP (63)	449	327	115	.	5	.	2	.	.	.
7316.20 CHECK-RAILS										
CONTRE-RAILS										
003 NETHERLANDS	246	246	.	.	.	.	.	.	.	.

Bestimmung Destination / Nimexe	Werte 1000 ECU Valeurs									
	EUR 10	Deutschland	France	Italia	Nederland	Belg.-Lux.	UK	Ireland	Danmark	Ελλάδα
7316.14										
346 KENYA	4417	.	.	.	.	.	4417	.	.	.
352 TANZANIE	358	4	.	.	.	.	354	.	.	.
366 MOZAMBIQUE	138	.	.	.	.	.	138	.	.	.
390 AFR. DU SUD	543	2	425	.	.	114	2	.	.	.
400 ETATS-UNIS	19411	11796	5343	.	.	1667	605	.	.	.
404 CANADA	6007	241	3254	.	.	73	2439	.	.	.
480 COLOMBIE	9502	.	1595	3	.	.	7904	.	.	.
484 VENEZUELA	6837	30	6795	.	.	12	.	.	.	.
504 PEROU	132	.	128	.	.	4	.	.	.	.
508 BRESIL	469	59	211	.	.	199	.	.	.	.
528 ARGENTINE	112	53	.	.	.	59	.	.	.	.
604 LIBAN	481	.	446	35	.	.	.	.	.	.
608 SYRIE	141	47	.	94	.	.	.	.	.	.
612 IRAK	7251	40	251	301	.	.	6659	.	.	.
616 IRAN	7375	6580	.	791	.	4	.	.	.	.
632 ARABIE SAOUD	4253	110	34	157	2	161	3789	.	.	.
662 PAKISTAN	136	.	136	.	.	.	.	.	.	.
664 INDE	2388	2015	.	.	.	230	143	.	.	.
669 SRI LANKA	1220	4	.	.	.	.	1216	.	.	.
700 INDONESIE	676	38	638	.	.	.	.	.	.	.
701 MALAYSIA	501	23	.	.	2	454	22	.	.	.
706 SINGAPOUR	353	.	8	.	6	.	339	.	.	.
728 COREE DU SUD	442	212	.	.	.	223	7	.	.	.
732 JAPON	104	28	4	.	.	72	.	.	.	.
740 HONG-KONG	3259	653	.	.	.	.	2606	.	.	.
804 NOUV.ZELANDE	4339	.	.	.	.	.	4339	.	.	.
1000 M O N D E	**175273**	**55459**	**45205**	**15716**	**714**	**17113**	**40851**	**182**	**33**	.
1010 INTRA-CE	**42725**	**21793**	**8936**	**817**	**598**	**9225**	**1174**	**182**	.	.
1011 EXTRA-CE	**132548**	**33666**	**36269**	**14899**	**116**	**7888**	**39677**	.	**33**	.
1020 CLASSE 1	44360	21945	9167	1469	79	4115	7560	.	25	.
1021 A E L E	12780	9582	29	1456	79	1594	32	.	8	.
1030 CLASSE 2	88011	11606	27047	13430	37	3766	32117	.	8	.
1031 ACP (63)	13600	751	2974	.	17	695	9163	.	.	.
1040 CLASSE 3	178	115	56	.	.	7	.	.	.	.
7316.16 NEW RAILS, OTHER THAN CONDUCTING, WEIGHT < 20KG/M										
NEUE SCHIENEN, AUSGEN. STROMSCHIENEN, GEWICHT UNTER 20 KG/M										
001 FRANCE	441	267	.	31	.	65	78	.	.	.
002 BELG.-LUXBG.	102	71	13	12	6	.	.	.	.	.
003 PAYS-BAS	134	104	1	.	.	29	.	.	.	.
005 ITALIE	454	190	.	.	.	213	51	.	.	.
204 MAROC	102	28	74	.	.	.	.	.	.	.
212 TUNISIE	149	.	149	.	.	.	.	.	.	.
276 GHANA	210	.	.	.	.	.	210	.	.	.
314 GABON	503	1	473	.	.	.	29	.	.	.
366 MOZAMBIQUE	114	.	.	17	.	.	97	.	.	.
400 ETATS-UNIS	2697	2148	.	.	.	549	.	.	.	.
404 CANADA	396	.	1	.	.	395	.	.	.	.
492 SURINAM	109	109	.	.	.	.	.	.	.	.
504 PEROU	328	.	.	.	.	328	.	.	.	.
516 BOLIVIE	106	.	.	.	.	106	.	.	.	.
632 ARABIE SAOUD	119	5	91	22	.	1	.	.	.	.
700 INDONESIE	244	27	214	.	.	3	.	.	.	.
1000 M O N D E	**7424**	**3213**	**1240**	**134**	**105**	**2013**	**687**	**17**	**15**	.
1010 INTRA-CE	**1319**	**668**	**30**	**71**	**36**	**361**	**138**	**17**	.	.
1011 EXTRA-CE	**6105**	**2547**	**1210**	**63**	**69**	**1652**	**549**	.	**15**	.
1020 CLASSE 1	3567	2354	21	3	6	1080	102	.	1	.
1021 A E L E	319	191	17	3	6	82	19	.	1	.
1030 CLASSE 2	2495	192	1147	60	64	572	446	.	14	.
1031 ACP (63)	853	110	494	.	.	.	249	.	.	.
7316.17 USED RAILS, OTHER THAN CONDUCTING										
GEBRAUCHTE SCHIENEN, AUSGEN. STROMSCHIENEN										
001 FRANCE	3366	.	.	.	108	2202	1056	.	.	.
004 RF ALLEMAGNE	491	.	8	2	479	.	.	.	2	.
005 ITALIE	20221	10860	3901	.	2839	851	1359	221	190	.
632 ARABIE SAOUD	339	266	61	.	12	.	.	.	.	.
1000 M O N D E	**25178**	**11324**	**4211**	**51**	**3486**	**3057**	**2584**	**245**	**220**	.
1010 INTRA-CE	**24276**	**10875**	**3974**	**2**	**3453**	**3053**	**2482**	**245**	**192**	.
1011 EXTRA-CE	**903**	**450**	**237**	**49**	**33**	**4**	**102**	.	**28**	.
1020 CLASSE 1	198	66	92	6	.	.	12	.	22	.
1030 CLASSE 2	704	384	145	43	33	4	90	.	5	.
1031 ACP (63)	115	72	41	.	.	.	2	.	.	.
7316.20 CHECK-RAILS										
LEITSCHIENEN										
003 PAYS-BAS	119	119	.	.	.	.	.	.	.	.

Bestimmung Destination / Nimexe	Mengen 1000 kg Quantités: EUR 10	Deutschland	France	Italia	Nederland	Belg.-Lux.	UK	Ireland	Danmark	Ελλάδα
7318.20										
036 SWITZERLAND	137	137	.	.	.	.	.	.	.	.
042 SPAIN	239	67	172	.	.	.	.	.	.	.
1000 W O R L D	**899**	**523**	**293**	**2**	**18**	**2**	**52**	**9**	.	.
1010 INTRA-EC	**399**	**275**	**76**	.	**18**	.	**21**	**9**	.	.
1011 EXTRA-EC	**499**	**248**	**217**	**2**	.	**2**	**30**	.	.	.
1020 CLASS 1	451	248	201	.	.	2	.	.	.	.
1021 EFTA COUNTR.	212	180	30	.	.	2	.	.	.	.
7318.40 IRON AND STEEL SLEEPERS										
TRAVERSES										
001 FRANCE	170	.	.	24	.	14	132	.	.	.
002 BELG.-LUXBG.	1306	.	1306	.	.	.	.	.	.	.
003 NETHERLANDS	282	188	.	.	.	.	94	.	.	.
036 SWITZERLAND	2150	.	2115	16	.	19	.	.	.	.
204 MOROCCO	1691	.	1691	.	.	.	.	.	.	.
208 ALGERIA	242	.	242	.	.	.	.	.	.	.
248 SENEGAL	647	.	647	.	.	.	.	.	.	.
260 GUINEA	853	.	853	.	.	.	.	.	.	.
284 BENIN	213	.	213	.	.	.	.	.	.	.
302 CAMEROON	461	.	461	.	.	.	.	.	.	.
318 CONGO	1211	.	1211	.	.	.	.	.	.	.
322 ZAIRE	12017	.	12017	.	.	.	.	.	.	.
346 KENYA	13396	.	.	.	.	.	13396	.	.	.
352 TANZANIA	3301	.	.	.	.	.	3301	.	.	.
366 MOZAMBIQUE	194	.	.	.	.	.	194	.	.	.
604 LEBANON	929	.	929	.	.	.	.	.	.	.
632 SAUDI ARABIA	116	103	9	4	.	.	.	.	.	.
1000 W O R L D	**39808**	**367**	**21822**	**60**	**119**	**45**	**17357**	**38**	.	.
1010 INTRA-EC	**1942**	**238**	**1332**	**40**	**33**	**14**	**247**	**38**	.	.
1011 EXTRA-EC	**37865**	**129**	**20489**	**20**	**86**	**31**	**17110**	.	.	.
1020 CLASS 1	2199	1	2150	16	.	19	13	.	.	.
1021 EFTA COUNTR.	2164	1	2115	16	.	19	13	.	.	.
1030 CLASS 2	35668	128	18340	4	86	12	17098	.	.	.
1031 ACP (63)	32409	15	15460	.	82	.	16852	.	.	.
7318.51 ROLLED FISH-PLATES AND SOLE PLATES										
ECLISSES ET SELLES D'ASSISE, LAMINEES										
001 FRANCE	564	57	.	1	.	506	.	.	.	.
002 BELG.-LUXBG.	266	187	65	.	14	.	.	.	.	.
003 NETHERLANDS	2972	2967	3	.	.	2	.	.	.	.
004 FR GERMANY	629	.	214	7	338	70	.	.	.	.
028 NORWAY	212	73	.	.	.	.	122	.	17	.
032 FINLAND	179	178	.	.	.	1	.	.	.	.
036 SWITZERLAND	187	187	.	.	.	.	.	.	.	.
038 AUSTRIA	242	242	.	.	.	.	.	.	.	.
208 ALGERIA	367	.	365	.	.	2	.	.	.	.
212 TUNISIA	367	.	367	.	.	.	.	.	.	.
288 NIGERIA	389	.	389	.	.	.	.	.	.	.
318 CONGO	143	.	2	.	.	.	141	.	.	.
484 VENEZUELA	101	.	101	.	.	.	.	.	.	.
612 IRAQ	874	1	.	.	.	.	873	.	.	.
632 SAUDI ARABIA	110	110	.	.	.	.	.	.	.	.
669 SRI LANKA	12	.	.	.	.	.	12	.	.	.
728 SOUTH KOREA	854	.	.	.	.	.	854	.	.	.
1000 W O R L D	**9083**	**4185**	**1637**	**8**	**352**	**691**	**2190**	.	**20**	.
1010 INTRA-EC	**4584**	**3322**	**282**	**8**	**352**	**579**	**41**	.	.	.
1011 EXTRA-EC	**4501**	**863**	**1356**	.	.	**113**	**2149**	.	**20**	.
1020 CLASS 1	957	736	1	.	.	73	130	.	17	.
1021 EFTA COUNTR.	844	697	1	.	.	5	124	.	17	.
1030 CLASS 2	3545	127	1355	.	.	40	2019	.	4	.
1031 ACP (63)	661	15	428	.	.	.	218	.	.	.
7318.59 FISH-PLATES AND SOLE PLATES, OTHER THAN ROLLED										
ECLISSES ET SELLES D'ASSISE, AUTRES QUE LAMINEES										
003 NETHERLANDS	95	94	.	.	.	1	.	.	.	.
038 AUSTRIA	122	122	.	.	.	.	.	.	.	.
484 VENEZUELA	56	.	56	.	.	.	.	.	.	.
512 CHILE	33	.	.	.	.	.	33	.	.	.
612 IRAQ	72	56	13	3	.	.	.	.	.	.
632 SAUDI ARABIA	315	3	4	4	.	.	304	.	.	.
669 SRI LANKA	107	1	.	.	.	.	106	.	.	.
740 HONG KONG	204	.	.	.	.	.	204	.	.	.
1000 W O R L D	**1748**	**364**	**187**	**51**	**3**	**63**	**1079**	.	**1**	.
1010 INTRA-EC	**237**	**136**	**16**	**24**	**3**	**7**	**51**	.	.	.
1011 EXTRA-EC	**1512**	**229**	**171**	**27**	.	**56**	**1028**	.	**1**	.
1020 CLASS 1	380	147	5	14	.	.	213	.	1	.

Bestimmung Destination / Nimexe	Werte 1000 ECU Valeurs: EUR 10	Deutschland	France	Italia	Nederland	Belg.-Lux.	UK	Ireland	Danmark	Ελλάδα
7318.20										
036 SUISSE	102	100	.	2	.	.	.	.	.	.
042 ESPAGNE	142	41	101	.	.	.	.	.	.	.
1000 M O N D E	**619**	**326**	**177**	**36**	**17**	**8**	**41**	**14**	.	.
1010 INTRA-CE	**236**	**152**	**43**	.	**17**	.	**10**	**14**	.	.
1011 EXTRA-CE	**383**	**174**	**134**	**36**	.	**8**	**31**	.	.	.
1020 CLASSE 1	304	173	121	2	.	8	.	.	.	.
1021 A E L E	155	126	19	2	.	8	.	.	.	.
7318.40 IRON AND STEEL SLEEPERS										
BAHNSCHWELLEN										
001 FRANCE	168	.	.	9	.	33	126	.	.	.
002 BELG.-LUXBG.	406	.	406	.	.	.	.	.	.	.
003 PAYS-BAS	117	105	.	.	.	.	12	.	.	.
036 SUISSE	1049	.	1004	41	.	4	.	.	.	.
204 MAROC	549	.	549	.	.	.	.	.	.	.
208 ALGERIE	102	.	102	.	.	.	.	.	.	.
248 SENEGAL	340	.	340	.	.	.	.	.	.	.
260 GUINEE	406	.	406	.	.	.	.	.	.	.
284 BENIN	109	.	109	.	.	.	.	.	.	.
302 CAMEROUN	258	.	258	.	.	.	.	.	.	.
318 CONGO	694	.	694	.	.	.	.	.	.	.
322 ZAIRE	5414	.	5414	.	.	.	.	.	.	.
346 KENYA	5249	.	.	.	.	.	5249	.	.	.
352 TANZANIE	1419	.	.	.	.	.	1419	.	.	.
366 MOZAMBIQUE	112	.	.	.	.	.	112	.	.	.
604 LIBAN	503	.	503	.	.	.	.	.	.	.
632 ARABIE SAOUD	103	75	22	6	.	.	.	.	.	.
1000 M O N D E	**17419**	**229**	**9897**	**71**	**52**	**52**	**7087**	**31**	.	.
1010 INTRA-CE	**802**	**133**	**423**	**24**	**17**	**34**	**140**	**31**	.	.
1011 EXTRA-CE	**16617**	**96**	**9475**	**46**	**35**	**18**	**6947**	.	.	.
1020 CLASSE 1	1076	.	1021	41	.	4	10	.	.	.
1021 A E L E	1059	.	1004	41	.	4	10	.	.	.
1030 CLASSE 2	15540	95	8453	6	35	14	6937	.	.	.
1031 ACP (63)	14087	10	7262	.	35	.	6780	.	.	.
7318.51 ROLLED FISH-PLATES AND SOLE PLATES										
LASCHEN UND UNTERLAGSPLATTEN, GEWALZT										
001 FRANCE	417	47	.	2	.	368	.	.	.	.
002 BELG.-LUXBG.	210	151	50	.	9	3	.	.	.	.
003 PAYS-BAS	2138	2133	2	.	.	.	.	.	.	.
004 RF ALLEMAGNE	233	.	115	4	62	52	.	.	.	.
028 NORVEGE	147	55	.	.	.	.	73	.	19	.
032 FINLANDE	123	122	.	.	.	1	.	.	.	.
036 SUISSE	156	155	.	1	.	.	.	.	.	.
038 AUTRICHE	135	135	.	.	.	.	.	.	.	.
208 ALGERIE	217	.	215	.	.	2	.	.	.	.
212 TUNISIE	254	.	254	.	.	.	.	.	.	.
288 NIGERIA	302	.	302	.	.	.	.	.	.	.
318 CONGO	101	.	2	.	.	.	99	.	.	.
484 VENEZUELA	149	.	149	.	.	.	.	.	.	.
612 IRAK	339	.	.	.	.	.	339	.	.	.
632 ARABIE SAOUD	102	102	.	.	.	.	.	.	.	.
669 SRI LANKA	107	.	.	.	.	.	107	.	.	.
728 COREE DU SUD	533	.	.	.	.	.	533	.	.	.
1000 M O N D E	**6206**	**3047**	**1211**	**7**	**72**	**510**	**1339**	.	**20**	.
1010 INTRA-CE	**3131**	**2420**	**167**	**6**	**71**	**423**	**44**	.	.	.
1011 EXTRA-CE	**3074**	**628**	**1044**	**1**	.	**88**	**1295**	.	**20**	.
1020 CLASSE 1	669	509	2	1	.	58	80	.	19	.
1021 A E L E	582	481	2	1	.	4	75	.	19	.
1030 CLASSE 2	2403	119	1041	.	.	28	1215	.	.	.
1031 ACP (63)	527	16	337	.	.	.	174	.	.	.
7318.59 FISH-PLATES AND SOLE PLATES, OTHER THAN ROLLED										
LASCHEN UND UNTERLAGSPLATTEN, ANDERS HERGESTELLT ALS GEWALZT										
003 PAYS-BAS	160	157	.	.	.	3	.	.	.	.
038 AUTRICHE	136	136	.	.	.	.	.	.	.	.
484 VENEZUELA	315	.	315	.	.	.	.	.	.	.
512 CHILI	106	.	.	.	.	.	106	.	.	.
612 IRAK	306	252	47	7	.	.	.	.	.	.
632 ARABIE SAOUD	456	11	7	7	.	.	431	.	.	.
669 SRI LANKA	102	.	.	.	.	.	102	.	.	.
740 HONG-KONG	199	.	.	.	.	.	199	.	.	.
1000 M O N D E	**2643**	**725**	**521**	**70**	**3**	**131**	**1192**	.	**1**	.
1010 INTRA-CE	**358**	**242**	**26**	**13**	**3**	**23**	**51**	.	.	.
1011 EXTRA-CE	**2286**	**484**	**495**	**57**	.	**108**	**1141**	.	**1**	.
1020 CLASSE 1	403	189	5	27	.	3	179	.	.	.

Bestimmung Destination / Nimexe	Mengen 1000 kg Quantités									
	EUR 10	Deutschland	France	Italia	Nederland	Belg.-Lux.	UK	Ireland	Danmark	Ελλάδα
7316.59										
1021 EFTA COUNTR.	203	124	.	.	.	.	79	.	.	.
1030 CLASS 2	1131	82	166	13	.	55	815	.	.	.
1031 ACP (63)	215	15	6	1	.	55	138	.	.	.
7316.91 SWITCH BLADES, CROSSINGS, CROSSING PIECES AND POINT RODS OF CAST STEEL										
AIGUILLES, POINTES DE COEUR, CROISEMENTS ET CHANGEMENTS DE VOIES, TRINGLES D'AIGUILLAGE, EN ACIER MOULE										
001 FRANCE	283	.	.	72	3	169	39	.	.	.
003 NETHERLANDS	462	.	398	.	.	64	.	.	.	.
005 ITALY	1150	.	1026	.	.	124	.	.	.	.
008 DENMARK	136	.	136	.	.	.	.	.	.	.
030 SWEDEN	27	.	.	1	.	26	.	.	.	.
036 SWITZERLAND	93	.	79	14	.	.	.	.	.	.
038 AUSTRIA	150	35	115	.	.	.	.	.	.	.
220 EGYPT	91	.	.	.	.	.	91	.	.	.
352 TANZANIA	423	423	.	.	.	.	.	.	.	.
400 USA	46	.	.	7	.	.	39	.	.	.
480 COLOMBIA	80	.	76	.	.	.	4	.	.	.
612 IRAQ	103	2	101	.	.	.	.	.	.	.
616 IRAN	87	87	.	.	.	.	.	.	.	.
1000 W O R L D	**3414**	**554**	**2071**	**96**	**3**	**406**	**284**	.	.	.
1010 INTRA-EC	**2127**	.	**1585**	**74**	**3**	**372**	**93**	.	.	.
1011 EXTRA-EC	**1287**	**554**	**486**	**22**	.	**34**	**191**	.	.	.
1020 CLASS 1	351	35	194	22	.	26	74	.	.	.
1021 EFTA COUNTR.	273	35	194	15	.	26	3	.	.	.
1030 CLASS 2	935	519	291	.	.	8	117	.	.	.
1031 ACP (63)	459	423	28	.	.	8	.	.	.	.
7316.93 SWITCH BLADES, CROSSINGS, CROSSING PIECES AND POINT RODS, OTHER THAN OF CAST STEEL										
AIGUILLES, POINTES DE COEUR, CROISEMENTS ET CHANGEMENTS DE VOIES, TRINGLES D'AIGUILLAGE, AUTRES QU'EN ACIER MOULE										
001 FRANCE	120	6	.	.	.	16	98	.	.	.
002 BELG.-LUXBG.	186	185	1	.	.	.	.	.	.	.
003 NETHERLANDS	357	308	.	.	.	42	7	.	.	.
005 ITALY	365	269	.	.	.	.	96	.	.	.
006 UTD. KINGDOM	101	101	.	.	.	.	.	.	.	.
007 IRELAND	301	1	.	.	.	.	300	.	.	.
008 DENMARK	169	169	.	.	.	.	.	.	.	.
028 NORWAY	71	70	.	.	1	.	.	.	.	.
030 SWEDEN	49	49	.	.	.	.	.	.	.	.
036 SWITZERLAND	114	106	7	1	.	.	.	.	.	.
040 PORTUGAL	300	5	295	.	.	.	.	.	.	.
048 YUGOSLAVIA	193	193	.	.	.	.	.	.	.	.
208 ALGERIA	38	.	38	.	.	.	.	.	.	.
212 TUNISIA	1632	.	1632	.	.	.	.	.	.	.
220 EGYPT	25	.	.	.	.	.	25	.	.	.
248 SENEGAL	351	.	351	.	.	.	.	.	.	.
302 CAMEROON	164	.	164	.	.	.	.	.	.	.
330 ANGOLA	360	.	.	.	360	.	.	.	.	.
400 USA	482	24	141	.	.	.	317	.	.	.
404 CANADA	174	174	.	.	.	.	.	.	.	.
450 WEST INDIES	33	.	33	.	.	.	.	.	.	.
604 LEBANON	103	.	103	.	.	.	.	.	.	.
612 IRAQ	486	19	.	.	.	.	467	.	.	.
616 IRAN	208	208	.	.	.	.	.	.	.	.
632 SAUDI ARABIA	735	735	.	.	.	.	.	.	.	.
664 INDIA	91	54	37	.	.	.	.	.	.	.
700 INDONESIA	797	.	.	.	797	.	.	.	.	.
720 CHINA	99	.	.	.	49	.	50	.	.	.
728 SOUTH KOREA	451	.	.	.	451	.	.	.	.	.
740 HONG KONG	644	.	.	.	.	.	644	.	.	.
1000 W O R L D	**9430**	**2727**	**2828**	**2**	**1680**	**68**	**2122**	.	.	**3**
1010 INTRA-EC	**1612**	**1043**	**2**	.	**5**	**59**	**500**	.	.	**3**
1011 EXTRA-EC	**7819**	**1685**	**2826**	**2**	**1675**	**9**	**1622**	.	.	.
1020 CLASS 1	1423	642	442	1	1	.	337	.	.	.
1021 EFTA COUNTR.	553	249	302	1	1	.	.	.	.	.
1030 CLASS 2	6296	1043	2384	1	1625	9	1234	.	.	.
1031 ACP (63)	582	17	532	.	15	.	18	.	.	.
1040 CLASS 3	99	.	.	.	49	.	50	.	.	.
7316.95 RAIL CLIPS, BEDPLATES AND TIES										
PLAQUES DE SERRAGE, PLAQUES ET BARRES D'ECARTEMENT										
002 BELG.-LUXBG.	336	38	253	.	3	.	42	.	.	.
003 NETHERLANDS	428	428	.	.	.	.	.	.	.	.
005 ITALY	129	.	.	.	.	.	129	.	.	.
007 IRELAND	74	3	.	.	.	.	71	.	.	.
008 DENMARK	182	5	.	85	.	.	92	.	.	.
028 NORWAY	766	.	.	.	.	.	766	.	.	.
030 SWEDEN	800	10	.	.	.	.	790	.	.	.
036 SWITZERLAND	96	33	.	61	1	.	1	.	.	.

Bestimmung Destination / Nimexe	Werte 1000 ECU Valeurs									
	EUR 10	Deutschland	France	Italia	Nederland	Belg.-Lux.	UK	Ireland	Danmark	Ελλάδα
7316.59										
1021 A E L E	181	140	.	1	.	3	37	.	.	.
1030 CLASSE 2	1882	294	490	30	.	106	962	.	.	.
1031 ACP (63)	221	17	11	5	.	106	82	.	.	.
7316.91 SWITCH BLADES, CROSSINGS, CROSSING PIECES AND POINT RODS OF CAST STEEL										
WEICHENZUNGEN, HERZSTUECKE, KREUZUNGEN, WEICHEN, ZUNGENVERBINDUNGSSTANGEN, AUS GUSSSTAHL										
001 FRANCE	611	.	.	32	8	568	3	.	.	.
003 PAYS-BAS	1384	.	1092	.	.	292	.	.	.	.
005 ITALIE	2382	.	2169	.	.	213	.	.	.	.
008 DANEMARK	384	.	384	.	.	.	.	.	.	.
030 SUEDE	103	.	.	1	.	102	.	.	.	.
036 SUISSE	480	.	469	11	.	.	.	.	.	.
038 AUTRICHE	276	39	237	.	.	.	.	.	.	.
220 EGYPTE	157	.	.	.	.	.	157	.	.	.
352 TANZANIE	491	491	.	.	.	.	.	.	.	.
400 ETATS-UNIS	139	.	.	26	1	.	112	.	.	.
480 COLOMBIE	147	.	135	.	.	.	12	.	.	.
612 IRAK	258	11	247	.	.	.	.	.	.	.
616 IRAN	155	155	.	.	.	.	.	.	.	.
1000 M O N D E	**7593**	**717**	**4998**	**88**	**9**	**1248**	**533**	.	.	.
1010 INTRA-CE	**4968**	.	**3766**	**41**	**9**	**1113**	**39**	.	.	.
1011 EXTRA-CE	**2624**	**717**	**1231**	**46**	**1**	**135**	**494**	.	.	.
1020 CLASSE 1	1110	39	706	46	1	102	216	.	.	.
1021 A E L E	866	39	706	12	.	102	7	.	.	.
1030 CLASSE 2	1515	678	526	.	.	33	278	.	.	.
1031 ACP (63)	559	491	35	.	.	33	.	.	.	.
7316.93 SWITCH BLADES, CROSSINGS, CROSSING PIECES AND POINT RODS, OTHER THAN OF CAST STEEL										
WEICHENZUNGEN, HERZSTUECKE, KREUZUNGEN, WEICHEN, ZUNGENVERBINDUNGSSTANGEN, AUS ANDEREM STAHL ALS GUSSSTAHL										
001 FRANCE	253	28	.	.	.	44	181	.	.	.
002 BELG.-LUXBG.	373	361	10	.	2	.	.	.	.	.
003 PAYS-BAS	601	535	.	.	.	61	5	.	.	.
005 ITALIE	1087	1077	.	.	.	.	10	.	.	.
006 ROYAUME-UNI	249	249	.	.	.	.	.	.	.	.
007 IRLANDE	193	1	.	.	.	.	192	.	.	.
008 DANEMARK	170	170	.	.	.	.	.	.	.	.
028 NORVEGE	116	114	.	.	2	.	.	.	.	.
030 SUEDE	152	152	.	.	.	.	.	.	.	.
036 SUISSE	376	364	9	3	.	.	.	.	.	.
040 PORTUGAL	523	19	504	.	.	.	.	.	.	.
048 YOUGOSLAVIE	240	240	.	.	.	.	.	.	.	.
208 ALGERIE	100	.	100	.	.	.	.	.	.	.
212 TUNISIE	2152	.	2152	.	.	.	.	.	.	.
220 EGYPTE	162	.	.	.	.	.	162	.	.	.
248 SENEGAL	479	.	479	.	.	.	.	.	.	.
302 CAMEROUN	277	.	277	.	.	.	.	.	.	.
330 ANGOLA	1405	.	.	.	1405	.	.	.	.	.
400 ETATS-UNIS	1611	97	902	.	.	.	612	.	.	.
404 CANADA	350	350	.	.	.	.	.	.	.	.
450 INDES OCCID.	249	.	249	.	.	.	.	.	.	.
604 LIBAN	145	.	145	.	.	.	.	.	.	.
612 IRAK	842	89	.	.	.	.	753	.	.	.
616 IRAN	338	338	.	.	.	.	.	.	.	.
632 ARABIE SAOUD	1499	1495	.	4	.	.	.	.	.	.
664 INDE	400	81	319	.	.	.	.	.	.	.
700 INDONESIE	1372	.	.	.	1372	.	.	.	.	.
720 CHINE	174	.	.	.	116	.	58	.	.	.
728 COREE DU SUD	631	.	.	.	631	.	.	.	.	.
740 HONG-KONG	722	.	.	.	.	.	722	.	.	.
1000 M O N D E	**17682**	**5880**	**5219**	**9**	**3575**	**126**	**2870**	.	**3**	.
1010 INTRA-CE	**2953**	**2428**	**16**	.	**12**	**106**	**388**	.	**3**	.
1011 EXTRA-CE	**14730**	**3452**	**5204**	**9**	**3563**	**20**	**2482**	.	.	.
1020 CLASSE 1	3464	1376	1415	3	2	.	668	.	.	.
1021 A E L E	1203	685	513	3	2	.	.	.	.	.
1030 CLASSE 2	11092	2077	3789	5	3445	20	1756	.	.	.
1031 ACP (63)	893	59	794	.	30	.	10	.	.	.
1040 CLASSE 3	174	.	.	.	116	.	58	.	.	.
7316.95 RAIL CLIPS, BEDPLATES AND TIES										
KLEMMPLATTEN, SPURPLATTEN UND SPURSTANGEN										
002 BELG.-LUXBG.	228	64	96	.	12	.	56	.	.	.
003 PAYS-BAS	357	355	.	.	.	.	2	.	.	.
005 ITALIE	366	.	.	.	.	.	366	.	.	.
007 IRLANDE	139	15	.	.	.	.	124	.	.	.
008 DANEMARK	294	17	.	52	.	.	225	.	.	.
028 NORVEGE	1319	1	.	.	1	.	1317	.	.	.
030 SUEDE	1258	18	.	.	.	.	1240	.	.	.
036 SUISSE	174	55	.	97	20	.	2	.	.	.

Bestimmung Destination / Nimexe	Mengen 1000 kg EUR 10	Deutschland	France	Italia	Nederland	Belg.-Lux.	UK	Ireland	Danmark	Ελλάδα
7316.95										
038 AUSTRIA	286	286	.	.	.	.	.	.	.	.
042 SPAIN	161	.	.	19	.	.	142	.	.	.
212 TUNISIA	128	.	.	.	.	128	.	.	.	.
220 EGYPT	2720	.	.	2624	.	.	96	.	.	.
268 LIBERIA	108	.	.	.	.	.	108	.	.	.
318 CONGO	72	.	.	.	.	.	72	.	.	.
346 KENYA	455	.	.	.	.	.	455	.	.	.
352 TANZANIA	102	68	.	.	.	.	34	.	.	.
400 USA	94	.	1	.	.	.	70	.	23	.
612 IRAQ	247	232	.	15	.	.	.	.	.	.
616 IRAN	503	6	.	.	.	.	497	.	.	.
636 KUWAIT	174	.	.	.	.	.	174	.	.	.
728 SOUTH KOREA	463	3	.	.	.	.	460	.	.	.
740 HONG KONG	312	.	.	.	.	.	312	.	.	.
1000 **W O R L D**	9119	1179	280	2953	27	164	4490	.	26	.
1010 **INTRA-EC**	1220	499	267	87	25	1	341	.	.	.
1011 **EXTRA-EC**	7900	680	14	2866	2	163	4149	.	26	.
1020 CLASS 1	2211	334	1	79	1	1	1769	.	26	.
1021 EFTA COUNTR.	1952	330	.	61	1	1	1557	.	2	.
1030 CLASS 2	5690	346	13	2787	1	163	2380	.	.	.
1031 ACP (63)	836	69	9	69	1	.	688	.	.	.
7316.99 RAILWAY AND TRAMWAY TRACK CONSTRUCTION MATERIAL NOT WITHIN 7316.11-95										
ELEMENTS DE VOIES FERREES, AUTRES QUE REPRIS DE 7316.11 A 95										
001 FRANCE	2093	87	.	201	2	808	995	.	.	.
002 BELG.-LUXBG.	1636	128	673	13	95	.	727	.	.	.
003 NETHERLANDS	1174	289	.	.	.	381	504	.	.	.
004 FR GERMANY	565	.	8	117	42	137	250	11	.	.
005 ITALY	1671	28	9	.	1	25	1608	.	.	.
006 UTD. KINGDOM	90	32	10	5	.	8	.	35	.	.
007 IRELAND	408	100	.	.	.	.	308	.	.	.
008 DENMARK	122	109	.	.	.	10	3	.	.	.
028 NORWAY	44	26	.	.	.	.	18	.	.	.
030 SWEDEN	884	183	.	.	.	1	696	.	4	.
036 SWITZERLAND	700	640	2	54	1	.	3	.	.	.
038 AUSTRIA	405	405	.	.	.	.	.	.	.	.
042 SPAIN	507	.	91	401	14	1	.	.	.	.
052 TURKEY	2012	.	.	14	1998	.	.	.	.	.
064 HUNGARY	531	531	.	.	.	.	.	.	.	.
204 MOROCCO	538	2	514	.	.	22	.	.	.	.
208 ALGERIA	669	.	550	104	.	15	.	.	.	.
212 TUNISIA	6212	.	5717	.	.	495	.	.	.	.
216 LIBYA	196	.	.	3	4	.	189	.	.	.
220 EGYPT	1737	43	1	1691	.	2	.	.	.	.
228 MAURITANIA	111	.	111	.	.	.	.	.	.	.
248 SENEGAL	139	.	139	.	.	.	.	.	.	.
260 GUINEA	72	.	72	.	.	.	.	.	.	.
276 GHANA	108	.	.	.	.	.	108	.	.	.
288 NIGERIA	548	.	543	.	.	.	5	.	.	.
302 CAMEROON	356	.	356	.	.	.	.	.	.	.
314 GABON	58	.	58	.	.	.	.	.	.	.
318 CONGO	478	.	432	7	.	39	.	.	.	.
322 ZAIRE	254	.	.	.	.	254	.	.	.	.
400 USA	172	1	1	.	.	130	40	.	.	.
404 CANADA	58	.	17	.	.	41	.	.	.	.
484 VENEZUELA	2556	.	2556	.	.	.	.	.	.	.
604 LEBANON	87	.	87	.	.	.	.	.	.	.
612 IRAQ	2161	4	1503	2	5	.	647	.	.	.
616 IRAN	119	100	.	19	.	.	.	.	.	.
624 ISRAEL	701	.	691	9	.	1	.	.	.	.
628 JORDAN	61	.	43	.	.	.	18	.	.	.
632 SAUDI ARABIA	2430	1289	814	124	.	146	57	.	.	.
669 SRI LANKA	176	.	.	.	.	.	176	.	.	.
700 INDONESIA	770	62	.	.	708	.	.	.	.	.
706 SINGAPORE	208	.	2	3	.	.	203	.	.	.
708 PHILIPPINES	719	.	.	.	.	719	.	.	.	.
740 HONG KONG	420	18	.	.	.	134	268	.	.	.
1000 **W O R L D**	35707	4260	15152	2895	2873	3394	7078	46	9	.
1010 **INTRA-EC**	7822	774	700	336	140	1369	4457	46	.	.
1011 **EXTRA-EC**	27884	3485	14452	2559	2733	2025	2621	.	9	.
1020 CLASS 1	4955	1305	119	500	2013	184	826	.	8	.
1021 EFTA COUNTR.	2092	1291	9	55	1	12	720	.	4	.
1030 CLASS 2	22375	1626	14334	2059	720	1840	1795	.	1	.
1031 ACP (63)	2291	25	1797	7	3	305	154	.	.	.
1040 CLASS 3	555	555	.	.	.	.	.	.	.	.
7317 TUBES AND PIPES, OF CAST IRON										
TUBES ET TUYAUX EN FONTE										
7317.10 TUBES AND PIPES OF CAST IRON FOR PRESSURE SYSTEMS										

Bestimmung Destination / Nimexe	Werte 1000 ECU EUR 10	Deutschland	France	Italia	Nederland	Belg.-Lux.	UK	Ireland	Danmark	Ελλάδα
7316.95										
038 AUTRICHE	238	237	.	.	.	1	.	.	.	.
042 ESPAGNE	168	.	.	30	.	.	138	.	.	.
212 TUNISIE	241	.	.	2	.	239	.	.	.	.
220 EGYPTE	1549	1	.	1383	.	.	165	.	.	.
268 LIBERIA	261	.	.	.	.	.	261	.	.	.
318 CONGO	152	.	.	.	.	.	152	.	.	.
346 KENYA	773	.	.	.	.	.	773	.	.	.
352 TANZANIE	194	129	.	.	.	.	65	.	.	.
400 ETATS-UNIS	184	.	3	.	.	.	92	.	89	.
612 IRAK	284	271	.	13	.	.	.	.	.	.
616 IRAN	1255	22	.	.	.	.	1233	.	.	.
636 KOWEIT	300	.	.	.	.	.	300	.	.	.
728 COREE DU SUD	862	12	.	.	.	.	850	.	.	.
740 HONG-KONG	453	.	.	.	.	.	453	.	.	.
1000 **M O N D E**	11718	1345	176	1718	50	274	8059	.	98	.
1010 **INTRA-CE**	1532	521	142	55	27	2	785	.	.	.
1011 **EXTRA-CE**	10187	824	34	1663	23	273	7274	.	96	.
1020 CLASSE 1	3364	322	3	127	21	1	2794	.	96	.
1021 A E L E	3000	316	.	97	21	1	2559	.	6	.
1030 CLASSE 2	6824	503	31	1536	2	272	4480	.	.	.
1031 ACP (63)	1518	131	23	67	2	.	1295	.	.	.
7316.99 RAILWAY AND TRAMWAY TRACK CONSTRUCTION MATERIAL NOT WITHIN 7316.11-95										
OBERBAUMATERIAL FUER BAHNEN, NICHT IN 7316.11 BIS 95 ENTH.										
001 FRANCE	1739	112	.	268	11	1127	221	.	.	.
002 BELG.-LUXBG.	1467	186	1140	29	32	.	80	.	.	.
003 PAYS-BAS	997	444	1	.	.	518	34	.	.	.
004 RFA ALLEMAGNE	1432	.	10	194	90	636	421	80	1	.
005 ITALIE	462	44	21	.	3	94	300	.	.	.
006 ROYAUME-UNI	301	116	73	26	.	41	.	45	.	.
007 IRLANDE	633	222	.	.	.	.	411	.	.	.
008 DANEMARK	462	392	.	2	.	48	20	.	.	.
028 NORVEGE	178	146	.	.	.	.	32	.	.	.
030 SUEDE	1412	711	.	.	.	3	671	.	27	.
036 SUISSE	1256	1112	21	85	4	.	34	.	.	.
038 AUTRICHE	638	628	1	9	.	.	.	.	.	.
042 ESPAGNE	544	1	70	436	33	2	2	.	.	.
052 TURQUIE	161	3	.	15	143	.	.	.	.	.
064 HONGRIE	1005	1005	.	.	.	.	.	.	.	.
204 MAROC	891	5	863	.	.	23	.	.	.	.
208 ALGERIE	1152	.	974	106	.	72	.	.	.	.
212 TUNISIE	6486	.	5927	.	.	559	.	.	.	.
216 LIBYE	240	.	.	7	9	4	220	.	.	.
220 EGYPTE	1159	150	1	999	.	9	.	.	.	.
228 MAURITANIE	240	.	240	.	.	.	.	.	.	.
248 SENEGAL	328	.	328	.	.	.	.	.	.	.
260 GUINEE	131	.	131	.	.	.	.	.	.	.
276 GHANA	218	.	.	2	.	.	216	.	.	.
288 NIGERIA	921	.	918	.	.	.	3	.	.	.
302 CAMEROUN	765	.	765	.	.	.	.	.	.	.
314 GABON	168	.	168	.	.	.	.	.	.	.
318 CONGO	943	.	877	2	.	64	.	.	.	.
322 ZAIRE	379	.	.	.	.	379	.	.	.	.
400 ETATS-UNIS	496	2	8	1	1	374	109	1	.	.
404 CANADA	131	.	66	.	.	65	.	.	.	.
484 VENEZUELA	10434	.	10433	1	.	.	.	.	.	.
604 LIBAN	157	.	157	.	.	.	.	.	.	.
612 IRAK	3132	23	2090	2	7	.	1010	.	.	.
616 IRAN	497	415	7	75	.	.	.	.	.	.
624 ISRAEL	865	.	837	22	.	4	2	.	.	.
628 JORDANIE	120	.	37	.	.	.	83	.	.	.
632 ARABIE SAOUD	4765	2324	1537	231	.	256	417	.	.	.
669 SRI LANKA	296	.	.	.	.	.	296	.	.	.
700 INDONESIE	1237	92	.	.	1145	.	.	.	.	.
706 SINGAPOUR	193	.	4	2	.	.	187	.	.	.
708 PHILIPPINES	1640	.	.	.	.	1640	.	.	.	.
740 HONG-KONG	1337	85	.	.	.	281	971	.	.	.
1000 **M O N D E**	53408	8746	28006	2637	1486	6268	6105	126	36	.
1010 **INTRA-CE**	7510	1523	1245	522	136	2463	1496	124	1	.
1011 **EXTRA-CE**	45898	7222	26761	2115	1351	3803	4610	1	35	.
1020 CLASSE 1	5189	2797	172	579	183	487	939	1	31	.
1021 A E L E	3675	2731	29	95	5	44	743	.	28	.
1030 CLASSE 2	39615	3331	26589	1537	1166	3316	3671	.	5	.
1031 ACP (63)	4391	61	3538	4	6	465	317	.	.	.
1040 CLASSE 3	1096	1094	.	.	2	.	.	.	.	.
7317 TUBES AND PIPES, OF CAST IRON										
ROHRE AUS GUSSEISEN										
7317.10 TUBES AND PIPES OF CAST IRON FOR PRESSURE SYSTEMS										

Bestimmung Destination / Nimexe	Mengen 1000 kg									Quantités
	EUR 10	Deutschland	France	Italia	Nederland	Belg.-Lux.	UK	Ireland	Danmark	Ελλάδα
7317.10 TUBES ET TUYAUX POUR CANALISATIONS SOUS PRESSION, EN FONTE										
001 FRANCE	1218	1069	.	59	27	33	6	.	24	.
002 BELG.-LUXBG.	2187	2090	.	.	48	.	49	.	.	.
003 NETHERLANDS	2710	1336	.	.	.	63	1311	.	.	.
004 FR GERMANY	620	.	.	50	154	359	57	.	.	.
005 ITALY	4908	4892	.	.	.	.	16	.	.	.
006 UTD. KINGDOM	160	.	.	11	126	.	.	23	.	.
007 IRELAND	1050	505	.	.	1	.	544	.	.	.
008 DENMARK	873	860	.	.	.	.	13	.	.	.
024 ICELAND	364	364	.	.	.	.	.	.	.	.
028 NORWAY	9115	6729	.	.	.	.	2386	.	.	.
030 SWEDEN	2347	767	.	.	.	.	1580	.	.	.
036 SWITZERLAND	1055	1033	.	.	.	.	22	.	.	.
038 AUSTRIA	2052	2049	.	.	.	.	3	.	.	.
052 TURKEY	466	1	.	.	.	.	465	.	.	.
064 HUNGARY	492	492	.	.	.	.	.	.	.	.
202 CANARY ISLES	478	478	.	.	.	.	.	.	.	.
208 ALGERIA	14784	14760	.	.	.	.	24	.	.	.
216 LIBYA	12018	10890	.	484	.	.	644	.	.	.
220 EGYPT	7762	7466	.	50	.	.	246	.	.	.
224 SUDAN	126	.	.	.	.	.	126	.	.	.
288 NIGERIA	3581	2777	.	.	13	.	791	.	.	.
302 CAMEROON	864	811	.	.	.	53	.	.	.	.
322 ZAIRE	764	764	.	.	.	.	.	.	.	.
334 ETHIOPIA	262	262	.	.	.	.	.	.	.	.
346 KENYA	535	530	.	.	.	.	5	.	.	.
350 UGANDA	2892	2892	.	.	.	.	.	.	.	.
352 TANZANIA	706	705	.	.	.	.	1	.	.	.
378 ZAMBIA	1187	1187	.	.	.	.	.	.	.	.
390 SOUTH AFRICA	2247	2235	.	.	.	.	12	.	.	.
391 BOTSWANA	3656	3656	.	.	.	.	.	.	.	.
406 GREENLAND	64	.	.	.	.	.	.	.	64	.
424 HONDURAS	552	.	.	.	.	.	552	.	.	.
476 NL ANTILLES	732	732	.	.	.	.	.	.	.	.
484 VENEZUELA	1901	1901	.	.	.	.	.	.	.	.
600 CYPRUS	291	231	.	.	.	.	60	.	.	.
608 SYRIA	1703	1687	.	16	.	.	.	.	.	.
612 IRAQ	20251	13409	.	477	.	10	6355	.	.	.
616 IRAN	48860	48837	.	.	.	.	23	.	.	.
628 JORDAN	207	23	.	.	.	.	184	.	.	.
632 SAUDI ARABIA	17803	15780	.	115	819	7	1060	.	22	.
636 KUWAIT	17622	14168	.	.	.	.	3454	.	.	.
644 QATAR	498	365	.	.	.	.	133	.	.	.
647 U.A.EMIRATES	25052	23707	.	.	.	.	1345	.	.	.
649 OMAN	3098	3087	.	.	.	.	11	.	.	.
652 NORTH YEMEN	364	345	.	.	19	.	.	.	.	.
664 INDIA	656	.	.	.	17	.	639	.	.	.
669 SRI LANKA	778	.	.	.	.	.	778	.	.	.
701 MALAYSIA	1983	1983	.	.	.	.	.	.	.	.
706 SINGAPORE	2940	2900	.	.	.	.	40	.	.	.
740 HONG KONG	1017	739	.	.	.	.	278	.	.	.
958 NOT DETERMIN	265723	.	265723	.	.	.	.	.	.	.
1000 W O R L D	**495445**	**202637**	**265723**	**1264**	**1248**	**525**	**23896**	**31**	**121**	.
1010 INTRA-EC	**13727**	**10751**	.	**121**	**356**	**455**	**1997**	**23**	**24**	.
1011 EXTRA-EC	**215995**	**191886**	.	**1143**	**892**	**70**	**21899**	**8**	**97**	.
1020 CLASS 1	18133	13397	.	.	.	.	4734	.	2	.
1021 EFTA COUNTR.	15200	11096	.	.	.	.	4104	.	.	.
1030 CLASS 2	197365	177992	.	1143	892	70	17165	8	95	.
1031 ACP (63)	15033	13902	.	.	13	53	1065	.	.	.
1040 CLASS 3	497	497	.	.	.	.	.	.	.	.
7317.80 TUBES AND PIPES OF CAST IRON OTHER THAN FOR PRESSURE SYSTEMS										
TUBES ET TUYAUX EN FONTE, SF POUR CANALISATION SOUS PRESSION										
001 FRANCE	316	113	.	1	33	6	163	.	.	.
002 BELG.-LUXBG.	989	429	489	.	20	.	51	.	.	.
003 NETHERLANDS	4113	523	622	9	.	95	2864	.	.	.
004 FR GERMANY	36964	.	36829	8	30	.	79	.	18	.
005 ITALY	793	.	757	.	.	.	36	.	.	.
006 UTD. KINGDOM	227	42	97	11	26	12	.	39	.	.
007 IRELAND	1010	.	6	.	.	.	1004	.	.	.
008 DENMARK	385	93	.	.	.	.	292	.	.	.
028 NORWAY	772	4	378	.	1	.	378	.	11	.
030 SWEDEN	1598	3	1559	.	.	.	36	.	.	.
036 SWITZERLAND	611	14	589	5	1	.	2	.	.	.
038 AUSTRIA	789	476	225	3	5	.	80	.	.	.
042 SPAIN	79	.	75	.	.	.	4	.	.	.
056 SOVIET UNION	172	.	124	48	.	.	.	.	.	.
204 MOROCCO	1095	.	1095	.	.	.	.	.	.	.
208 ALGERIA	333	.	317	.	.	.	16	.	.	.
216 LIBYA	1295	16	86	654	6	.	532	.	1	.
220 EGYPT	1270	.	1265	4	.	.	1	.	.	.
224 SUDAN	115	.	.	.	.	1	114	.	.	.
288 NIGERIA	1846	122	89	166	.	.	1469	.	.	.
302 CAMEROON	296	.	296	.	.	.	.	.	.	.

Bestimmung Destination / Nimexe	Werte 1000 ECU									Valeurs
	EUR 10	Deutschland	France	Italia	Nederland	Belg.-Lux.	UK	Ireland	Danmark	Ελλάδα
7317.10 DRUCKROHRE AUS GUSSEISEN										
001 FRANCE	535	448	.	15	18	12	26	.	16	.
002 BELG.-LUXBG.	876	760	.	.	61	.	55	.	.	.
003 PAYS-BAS	839	599	.	.	.	32	208	.	.	.
004 RF ALLEMAGNE	411	.	.	29	111	128	143	.	.	.
005 ITALIE	2426	2414	.	.	2	.	10	.	.	.
006 ROYAUME-UNI	115	.	.	23	63	.	.	29	.	.
007 IRLANDE	732	259	.	.	1	.	472	.	.	.
008 DANEMARK	361	354	.	.	.	.	7	.	.	.
024 ISLANDE	126	126	.	.	.	.	.	.	.	.
028 NORVEGE	3597	2668	.	.	.	.	928	.	1	.
030 SUEDE	1035	383	.	.	.	.	652	.	.	.
036 SUISSE	669	628	.	.	.	.	41	.	.	.
038 AUTRICHE	904	897	.	.	.	.	7	.	.	.
052 TURQUIE	360	1	.	.	.	.	359	.	.	.
064 HONGRIE	200	200	.	.	.	.	.	.	.	.
202 CANARIES	132	132	.	.	.	.	.	.	.	.
208 ALGERIE	5149	5127	.	.	.	.	22	.	.	.
216 LIBYE	6223	5190	.	272	.	.	761	.	.	.
220 EGYPTE	3440	3265	.	34	.	.	141	.	.	.
224 SOUDAN	365	.	.	.	.	.	365	.	.	.
288 NIGERIA	2183	1456	.	.	45	.	682	.	.	.
302 CAMEROUN	386	355	.	.	.	31	.	.	.	.
322 ZAIRE	347	347	.	.	.	.	.	.	.	.
334 ETHIOPIE	102	102	.	.	.	.	.	.	.	.
346 KENYA	232	213	.	.	.	.	19	.	.	.
350 OUGANDA	1478	1478	.	.	.	.	.	.	.	.
352 TANZANIE	310	310	.	.	.	.	.	.	.	.
378 ZAMBIE	558	558	.	.	.	.	.	.	.	.
390 AFR. DU SUD	826	785	.	.	.	.	41	.	.	.
391 BOTSWANA	1377	1377	.	.	.	.	.	.	.	.
406 GROENLAND	103	.	.	.	.	.	.	.	103	.
424 HONDURAS	296	.	.	.	.	.	296	.	.	.
476 ANTILLES NL	306	306	.	.	.	.	.	.	.	.
484 VENEZUELA	929	929	.	.	.	.	.	.	.	.
600 CHYPRE	176	150	.	.	.	.	26	.	.	.
608 SYRIE	626	610	.	16	.	.	.	.	.	.
612 IRAK	9365	6342	.	387	.	6	2630	.	.	.
616 IRAN	26546	26534	.	.	.	.	12	.	.	.
628 JORDANIE	352	13	.	.	.	.	339	.	.	.
632 ARABIE SAOUD	12168	6684	.	200	1059	5	4194	.	26	.
636 KOWEIT	8036	6537	.	.	.	.	1499	.	.	.
644 QATAR	411	164	.	.	.	.	247	.	.	.
647 EMIRATS ARAB	11647	10445	.	.	3	.	1199	.	.	.
649 OMAN	1599	1579	.	.	.	.	20	.	.	.
652 YEMEN DU NRD	328	296	.	.	32	.	.	.	.	.
664 INDE	1063	.	.	.	5	.	1058	.	.	.
669 SRI LANKA	409	.	.	.	.	.	409	.	.	.
701 MALAYSIA	695	695	.	.	.	.	.	.	.	.
706 SINGAPOUR	1187	1167	.	.	.	.	20	.	.	.
740 HONG-KONG	443	291	.	.	.	.	152	.	.	.
958 NON DETERMIN	128706	.	128706	.	.	.	.	.	.	.
1000 M O N D E	**242764**	**93748**	**128706**	**978**	**1428**	**215**	**17483**	**43**	**163**	.
1010 INTRA-CE	**6304**	**4843**	.	**67**	**256**	**171**	**922**	**29**	**16**	.
1011 EXTRA-CE	**107751**	**88904**	.	**910**	**1171**	**44**	**16561**	**14**	**147**	.
1020 CLASSE 1	7783	5581	.	.	.	.	2199	.	3	.
1021 A E L E	6457	4768	.	.	.	.	1688	.	1	.
1030 CLASSE 2	99764	83120	.	910	1171	43	14362	14	144	.
1031 ACP (63)	7663	6377	.	.	45	31	1210	.	.	.
1040 CLASSE 3	205	204	.	.	.	1	.	.	.	.
7317.80 TUBES AND PIPES OF CAST IRON OTHER THAN FOR PRESSURE SYSTEMS										
ROHRE AUS GUSSEISEN, AUSGEN. DRUCKROHRE										
001 FRANCE	320	123	.	4	34	14	145	.	.	.
002 BELG.-LUXBG.	785	282	408	.	27	.	68	.	.	.
003 PAYS-BAS	2161	373	341	14	.	140	1293	.	.	.
004 RF ALLEMAGNE	17992	.	17706	4	67	1	184	.	30	.
005 ITALIE	443	.	422	.	1	.	20	.	.	.
006 ROYAUME-UNI	201	36	74	14	34	3	.	38	2	.
007 IRLANDE	695	.	7	.	.	.	688	.	.	.
008 DANEMARK	311	78	.	.	.	.	233	.	.	.
028 NORVEGE	341	4	162	.	2	.	135	.	38	.
030 SUEDE	831	21	776	.	.	.	34	.	.	.
036 SUISSE	603	30	561	4	1	.	7	.	.	.
038 AUTRICHE	598	411	101	2	7	.	77	.	.	.
042 ESPAGNE	101	.	96	.	.	.	5	.	.	.
056 U.R.S.S.	572	.	363	209	.	.	.	.	.	.
204 MAROC	868	.	868	.	.	.	.	.	.	.
208 ALGERIE	438	.	418	.	.	.	20	.	.	.
216 LIBYE	1502	30	52	909	14	.	496	.	1	.
220 EGYPTE	1042	.	1021	18	.	.	3	.	.	.
224 SOUDAN	203	.	.	.	.	2	201	.	.	.
288 NIGERIA	1329	167	202	122	.	.	838	.	.	.
302 CAMEROUN	288	.	286	.	.	.	2	.	.	.

Bestimmung Destination / Nimexe	Mengen 1000 kg Quantités									
	EUR 10	Deutschland	France	Italia	Nederland	Belg.-Lux.	UK	Ireland	Danmark	Ελλάδα
7317.80										
314 GABON	524	.	524	.	.	.	.	.	.	.
318 CONGO	1221	.	1221	.	.	.	.	.	.	.
334 ETHIOPIA	45	.	.	38	.	.	7	.	.	.
373 MAURITIUS	243	.	243	.	.	.	.	.	.	.
400 USA	1003	2	439	.	.	.	562	.	.	.
406 GREENLAND	212	.	.	.	.	.	.	.	212	.
424 HONDURAS	466	.	.	.	.	.	466	.	.	.
488 GUYANA	596	.	.	.	.	.	596	.	.	.
612 IRAQ	950	30	220	216	3	.	481	.	.	.
628 JORDAN	506	6	54	299	.	.	147	.	.	.
632 SAUDI ARABIA	1753	55	1409	27	80	24	158	.	.	.
636 KUWAIT	12948	164	198	89	181	.	12316	.	.	.
640 BAHRAIN	149	.	.	.	.	.	149	.	.	.
647 U.A.EMIRATES	362	11	120	.	.	.	231	.	.	.
669 SRI LANKA	185	.	10	.	.	.	175	.	.	.
706 SINGAPORE	1421	.	2	.	1	.	1418	.	.	.
740 HONG KONG	3804	.	.	.	.	.	3804	.	.	.
804 NEW ZEALAND	51	.	.	.	.	.	51	.	.	.
809 N. CALEDONIA	212	.	212	.	.	.	.	.	.	.
1000 **W O R L D**	84119	2242	50734	1656	431	170	28554	39	286	7
1010 **INTRA-EC**	44800	1200	38801	29	111	113	4489	39	18	.
1011 **EXTRA-EC**	39314	1042	11933	1624	320	57	24065	.	268	5
1020 CLASS 1	5193	531	3347	8	7	25	1238	.	37	.
1021 EFTA COUNTR.	3947	497	2831	8	7	25	568	.	11	.
1030 CLASS 2	33887	510	8409	1568	312	32	22820	.	231	5
1031 ACP (63)	5476	125	2658	251	2	1	2439	.	.	.
1040 CLASS 3	234	1	177	48	1	.	7	.	.	.
7318 TUBES AND PIPES AND BLANKS THEREFOR, OF IRON (OTHER THAN OF CAST IRON) OR STEEL, EXCLUDING HIGH-PRESSURE HYDRO-ELECTRIC CONDUITS										
TUBES ET TUYAUX (YC LEURS EBAUCHES) EN FER OU ACIER, SF CONDUITES FORCEES										
7318.01 TUBES, PIPES AND BLANKS OF STAINLESS OR HEAT-RESISTING STEEL SOLELY FOR MANUFACTURE OF PIPES AND TUBES OF OTHER DIMENSIONS										
EBAUCHES DE TUBES ET TUYAUX, EN ACIER INOXYDABLE OU REFRACT.										
001 FRANCE	1019	1	.	673	.	321	24	.	.	.
002 BELG.-LUXBG.	695	4	620	58	.	.	13	.	.	.
003 NETHERLANDS	453	43	28	326	.	3	53	.	.	.
004 FR GERMANY	990	.	38	926	2	2	22	.	.	.
005 ITALY	138	.	119	.	.	1	18	.	.	.
006 UTD. KINGDOM	762	.	651	54	.	.	.	57	.	.
007 IRELAND	599	.	.	65	.	.	534	.	.	.
008 DENMARK	421	2	.	419	.	.	.	.	.	.
009 GREECE	43	.	6	37	.	.	.	.	.	.
030 SWEDEN	137	2	125	1	.	.	9	.	.	.
036 SWITZERLAND	62	1	14	47	.	.	.	.	.	.
302 CAMEROON	43	.	43	.	.	.	.	.	.	.
400 USA	890	.	155	682	.	.	53	.	.	.
404 CANADA	109	.	5	104	.	.	.	.	.	.
476 NL ANTILLES	86	.	86	.	.	.	.	.	.	.
508 BRAZIL	19	.	19	.	.	.	.	.	.	.
647 U.A.EMIRATES	20	.	.	.	.	.	20	.	.	.
800 AUSTRALIA	65	.	4	.	.	.	61	.	.	.
1000 **W O R L D**	6950	55	2003	3545	3	346	941	57	.	.
1010 **INTRA-EC**	5121	50	1483	2558	2	327	664	57	.	.
1011 **EXTRA-EC**	1829	6	541	986	.	19	277	.	.	.
1020 CLASS 1	1312	4	308	861	.	.	139	.	.	.
1021 EFTA COUNTR.	218	4	143	58	.	.	13	.	.	.
1030 CLASS 2	514	1	230	126	.	19	138	.	.	.
1031 ACP (63)	154	.	114	13	.	13	14	.	.	.
7318.05 TUBES, PIPES AND BLANKS OF ALLOY STEEL, EXCEPT STAINLESS AND HEAT-RESISTING, SOLELY FOR MANUFACTURE OF PIPES AND TUBES OF OTHER DIMENSIONS										
EBAUCHES DE TUBES ET TUYAUX, EN ACIERS ALLIES AUTRES QUE INOXYDABLE OU REFRACTAIRE										
001 FRANCE	253	.	.	225	.	.	28	.	.	.
003 NETHERLANDS	248	163	4	.	.	12	69	.	.	.
004 FR GERMANY	113	.	8	101	.	.	4	.	.	.
005 ITALY	516	408	8	.	.	.	100	.	.	.
006 UTD. KINGDOM	152	131	3	.	6	.	.	12	.	.
036 SWITZERLAND	16	1	13	2	.	.	.	.	.	.
042 SPAIN	17	.	17	.	.	.	.	.	.	.
208 ALGERIA	39	.	30	.	.	9	.	.	.	.
212 TUNISIA	144	.	.	144	.	.	.	.	.	.
216 LIBYA	132	.	.	124	.	.	8	.	.	.
220 EGYPT	14	10	.	4	.	.	.	.	.	.
288 NIGERIA	192	.	.	111	.	.	81	.	.	.
404 CANADA	195	.	.	195	.	.	.	.	.	.
508 BRAZIL	574	574	.	.	.	.	.	.	.	.
616 IRAN	104	.	.	.	.	.	104	.	.	.

Bestimmung Destination / Nimexe	Werte 1000 ECU Valeurs									
	EUR 10	Deutschland	France	Italia	Nederland	Belg.-Lux.	UK	Ireland	Danmark	Ελλάδα
7317.80										
314 GABON	303	.	303	.	.	.	.	.	.	.
318 CONGO	510	.	510	.	.	.	.	.	.	.
334 ETHIOPIE	168	.	.	151	.	.	17	.	.	.
373 MAURICE	121	.	121	.	.	.	.	.	.	.
400 ETATS-UNIS	582	.	229	.	2	.	351	.	.	.
406 GROENLAND	483	.	.	.	.	.	.	.	483	.
424 HONDURAS	743	.	.	.	.	.	743	.	.	.
488 GUYANA	567	.	.	.	.	.	567	.	.	.
612 IRAK	1343	87	311	442	4	.	499	.	.	.
628 JORDANIE	385	5	31	213	.	.	136	.	.	.
632 ARABIE SAOUD	1755	58	1329	31	91	47	199	.	.	.
636 KOWEIT	5100	106	129	24	316	.	4525	.	.	.
640 BAHREIN	162	.	.	.	2	.	160	.	.	.
647 EMIRATS ARAB	341	13	67	.	.	.	261	.	.	.
669 SRI LANKA	178	.	6	.	.	.	172	.	.	.
706 SINGAPOUR	622	.	1	.	1	.	620	.	.	.
740 HONG-KONG	2961	.	.	.	.	.	2961	.	.	.
804 NOUV.ZELANDE	177	.	.	.	.	.	177	.	.	.
809 N. CALEDONIE	102	.	102	.	.	.	.	.	.	.
1000 **M O N D E**	50320	1999	27836	2273	634	218	16732	38	578	12
1010 **INTRA-CE**	22914	892	18961	36	162	158	2635	38	32	.
1011 **EXTRA-CE**	27393	1107	8875	2229	472	60	14097	.	546	7
1020 CLASSE 1	3633	551	1986	5	13	6	1020	.	52	.
1021 A E L E	2475	466	1659	5	11	6	290	.	38	.
1030 CLASSE 2	23127	555	6472	2014	457	55	13073	.	494	7
1031 ACP (63)	4028	171	1641	333	8	3	1872	.	.	.
1040 CLASSE 3	632	2	417	209	1	.	3	.	.	.
7318 TUBES AND PIPES AND BLANKS THEREFOR, OF IRON (OTHER THAN OF CAST IRON) OR STEEL, EXCLUDING HIGH-PRESSURE HYDRO-ELECTRIC CONDUITS										
ROHRE UND ROHRLUPPEN, AUS STAHL, AUSGEN. DRUCKROHRLEITUNGEN										
7318.01 TUBES, PIPES AND BLANKS OF STAINLESS OR HEAT-RESISTING STEEL SOLELY FOR MANUFACTURE OF PIPES AND TUBES OF OTHER DIMENSIONS										
ROHRLUPPEN AUS KORROSIONS- ODER HITZEBESTAENDIGEM STAHL										
001 FRANCE	2001	3	.	845	.	1110	43	.	.	.
002 BELG.-LUXBG.	3133	22	2891	154	.	.	66	.	.	.
003 PAYS-BAS	1529	484	163	779	.	18	85	.	.	.
004 RF ALLEMAGNE	2026	.	251	1692	9	11	63	.	.	.
005 ITALIE	381	.	369	.	.	2	10	.	.	.
006 ROYAUME-UNI	4372	.	4178	143	.	2	.	49	.	.
007 IRLANDE	680	.	.	183	.	.	497	.	.	.
008 DANEMARK	1148	12	.	1136	.	.	.	.	.	.
009 GRECE	122	.	30	89	.	3	.	.	.	.
030 SUEDE	1160	13	1103	7	.	.	37	.	.	.
036 SUISSE	250	4	125	121	.	.	.	.	.	.
302 CAMEROUN	192	.	192	.	.	.	.	.	.	.
400 ETATS-UNIS	1501	.	1113	270	.	.	118	.	.	.
404 CANADA	105	.	42	63	.	.	.	.	.	.
476 ANTILLES NL	487	.	487	.	.	.	.	.	.	.
508 BRESIL	104	.	101	3	.	.	.	.	.	.
647 EMIRATS ARAB	110	.	.	.	3	1	106	.	.	.
800 AUSTRALIE	236	.	30	.	.	.	206	.	.	.
1000 **M O N D E**	20580	553	11330	5817	12	1240	1579	49	.	.
1010 **INTRA-CE**	15391	521	7882	5020	9	1145	765	49	.	.
1011 **EXTRA-CE**	5182	31	3449	790	3	95	814	.	.	.
1020 CLASSE 1	3430	29	2454	547	.	5	395	.	.	.
1021 A E L E	1496	29	1250	163	.	5	49	.	.	.
1030 CLASSE 2	1685	3	938	243	3	89	409	.	.	.
1031 ACP (63)	370	.	268	22	.	46	34	.	.	.
7318.05 TUBES, PIPES AND BLANKS OF ALLOY STEEL, EXCEPT STAINLESS AND HEAT-RESISTING, SOLELY FOR MANUFACTURE OF PIPES AND TUBES OF OTHER DIMENSIONS										
ROHRLUPPEN AUS LEGIERTEM STAHL, KEIN KORROSSIONS- ODER HITZEBESTAENDIGER										
001 FRANCE	226	1	.	205	.	1	19	.	.	.
003 PAYS-BAS	225	151	5	.	.	18	51	.	.	.
004 RF ALLEMAGNE	217	.	51	145	6	.	15	.	.	.
005 ITALIE	608	475	94	.	.	.	39	.	.	.
006 ROYAUME-UNI	256	204	30	1	7	1	.	13	.	.
036 SUISSE	100	4	93	3	.	.	.	.	.	.
042 ESPAGNE	115	1	112	.	.	2	.	.	.	.
208 ALGERIE	151	.	91	.	.	60	.	.	.	.
212 TUNISIE	134	.	.	134	.	.	.	.	.	.
216 LIBYE	121	.	.	109	.	.	12	.	.	.
220 EGYPTE	109	90	.	19	.	.	.	.	.	.
288 NIGERIA	196	.	.	72	.	.	124	.	.	.
404 CANADA	140	.	.	140	.	.	.	.	.	.
508 BRESIL	6261	6261	.	.	.	.	.	.	.	.
616 IRAN	135	.	.	.	.	.	135	.	.	.

Bestimmung Destination / Nimexe	Mengen 1000 kg: EUR 10	Deutschland	France	Italia	Nederland	Belg.-Lux.	UK	Ireland	Danmark	Ελλάδα
7318.05										
632 SAUDI ARABIA	776	.	.	763	.	.	13	.	.	.
1000 W O R L D	**4322**	**1313**	**138**	**1740**	**9**	**41**	**1060**	**12**	**.**	**9**
1010 INTRA-EC	**1520**	**711**	**25**	**326**	**6**	**12**	**428**	**12**	**.**	**.**
1011 EXTRA-EC	**2790**	**602**	**113**	**1411**	**3**	**29**	**632**	**.**	**.**	**.**
1020 CLASS 1	417	6	31	202	.	7	171	.	.	.
1021 EFTA COUNTR.	138	6	14	2	.	.	116	.	.	.
1030 CLASS 2	2372	596	82	1210	3	22	459	.	.	.
1031 ACP (63)	275	1	50	115	.	8	101	.	.	.
7318.13 TUBES, PIPES AND BLANKS OF OTHER THAN ALLOY STEELS SOLELY FOR MANUFACTURE OF TUBES AND PIPES OF OTHER DIMENSIONS										
EBAUCHES DE TUBES ET TUYAUX, EN AUTRES ACIERS QU'ALLIES										
001 FRANCE	5034	383	.	4317	.	60	274	.	.	.
002 BELG.-LUXBG.	544	8	118	84	3	.	331	.	.	.
003 NETHERLANDS	17728	16986	7	190	.	179	366	.	.	.
004 FR GERMANY	4355	.	145	4125	6	9	70	.	.	.
005 ITALY	171	56	39	.	.	.	74	.	.	.
006 UTD. KINGDOM	2662	1679	56	361	6	3	.	557	.	.
007 IRELAND	1199	15	.	620	.	.	564	.	.	.
008 DENMARK	113	1	3	40	.	.	69	.	.	.
009 GREECE	113	.	4	43	2	.	64	.	.	.
030 SWEDEN	82	.	4	60	.	2	16	.	.	.
036 SWITZERLAND	369	55	2	262	.	.	50	.	.	.
038 AUSTRIA	1037	769	.	264	.	.	4	.	.	.
042 SPAIN	141	.	94	28	.	.	19	.	.	.
056 SOVIET UNION	199	.	.	199	.	.	.	.	.	.
208 ALGERIA	76	.	66	10	.	.	.	.	.	.
212 TUNISIA	631	.	111	511	.	9	.	.	.	.
216 LIBYA	248	.	.	93	.	69	84	.	.	.
220 EGYPT	247	.	.	120	.	.	127	.	.	.
288 NIGERIA	547	6	450	57	.	.	34	.	.	.
342 SOMALIA	257	.	.	257	.	.	.	.	.	.
370 MADAGASCAR	173	.	173	.	.	.	.	.	.	.
390 SOUTH AFRICA	98	.	.	83	.	.	15	.	.	.
400 USA	179	10	.	140	.	.	29	.	.	.
412 MEXICO	189	.	.	189	.	.	.	.	.	.
612 IRAQ	399	.	6	331	.	.	62	.	.	.
616 IRAN	68	.	.	47	.	.	21	.	.	.
624 ISRAEL	171	.	.	13	.	.	158	.	.	.
632 SAUDI ARABIA	423	.	19	209	.	130	65	.	.	.
647 U.A.EMIRATES	190	.	.	148	.	19	23	.	.	.
664 INDIA	223	.	.	218	1	.	4	.	.	.
706 SINGAPORE	255	.	.	10	.	.	245	.	.	.
800 AUSTRALIA	103	.	.	6	.	.	97	.	.	.
1000 W O R L D	**40202**	**19970**	**1943**	**13645**	**17**	**484**	**3584**	**557**	**.**	**2**
1010 INTRA-EC	**31918**	**19129**	**373**	**9780**	**16**	**251**	**1812**	**557**	**.**	**.**
1011 EXTRA-EC	**8254**	**841**	**1570**	**3837**	**1**	**233**	**1772**	**.**	**.**	**.**
1020 CLASS 1	2322	834	124	968	.	3	393	.	.	.
1021 EFTA COUNTR.	1634	824	6	600	.	2	202	.	.	.
1030 CLASS 2	5623	7	1441	2584	1	231	1359	.	.	.
1031 ACP (63)	1387	6	854	363	.	5	159	.	.	.
1040 CLASS 3	310	.	5	285	.	.	20	.	.	.
7318.15 STRAIGHT AND UNIFORM TUBES AND PIPES, NOT WITHIN > 7318.01-13, LENGTH MAX 4.50M, OF ALLOY STEEL WITH MIN 0.90% BUT MAX 1.15% CARBON, MIN 0.50% BUT MAX 2% CHROMIUM AND MAX 0.50% MOLYBOENUM										
TUBES ET TUYAUX,DROITS,PAROI UNIFORME,NON REPR.SOUS 7318.01 ET 05,LONGUEUR MAX.4,50 M,EN ACIER ALLIE DE 0,90 A 1,15% DE CARBONE, DE 0,5 A 2% DE CHROME ET DE MAX. 0,5% DE MOLYBDENE										
001 FRANCE	3417	2952	.	406	.	25	34	.	.	.
002 BELG.-LUXBG.	86	2	17	.	61	.	6	.	.	.
003 NETHERLANDS	127	51	.	45	.	.	31	.	.	.
004 FR GERMANY	1787	.	743	920	4	3	117	.	.	.
005 ITALY	2486	304	1634	.	.	5	543	.	.	.
006 UTD. KINGDOM	159	90	3	22	4	4	.	14	22	.
007 IRELAND	527	.	.	19	.	.	506	.	2	.
008 DENMARK	39	2	.	.	.	.	37	.	.	.
030 SWEDEN	511	472	8	25	.	.	1	.	5	.
036 SWITZERLAND	163	90	19	4	.	.	50	.	.	.
038 AUSTRIA	1730	1357	230	25	.	.	118	.	.	.
040 PORTUGAL	559	488	.	.	.	.	71	.	.	.
042 SPAIN	1270	567	182	6	.	.	515	.	.	.
048 YUGOSLAVIA	1536	736	795	.	.	.	5	.	.	.
056 SOVIET UNION	1398	1398	.	.	.	.	.	.	.	.
060 POLAND	201	.	.	27	.	.	174	.	.	.
064 HUNGARY	535	.	.	.	.	.	535	.	.	.
208 ALGERIA	364	.	80	269	.	.	.	.	15	.
377 MAYOTTE	81	.	.	.	.	.	81	.	.	.
390 SOUTH AFRICA	384	325	.	.	.	.	59	.	.	.
400 USA	4408	2715	555	.	.	.	1137	.	1	.
412 MEXICO	250	39	.	.	.	.	211	.	.	.
458 GUADELOUPE	279	.	279	.	.	.	.	.	.	.
462 MARTINIQUE	111	.	111	.	.	.	.	.	.	.

Bestimmung Destination / Nimexe	Werte 1000 ECU: EUR 10	Deutschland	France	Italia	Nederland	Belg.-Lux.	UK	Ireland	Danmark	Ελλάδα
7318.05										
632 ARABIE SAOUD	497	.	.	461	.	.	36	.	.	.
1000 M O N D E	**10442**	**7338**	**638**	**1474**	**15**	**112**	**838**	**13**	**1**	**15**
1010 INTRA-CE	**1779**	**925**	**198**	**352**	**14**	**20**	**257**	**13**	**.**	**.**
1011 EXTRA-CE	**8641**	**6410**	**440**	**1115**	**2**	**92**	**581**	**.**	**1**	**.**
1020 CLASSE 1	533	22	227	149	.	10	124	.	1	.
1021 A E L E	227	20	114	3	.	.	89	.	1	.
1030 CLASSE 2	8103	6388	213	967	2	82	451	.	.	.
1031 ACP (63)	294	2	75	75	.	6	136	.	.	.
7318.13 TUBES, PIPES AND BLANKS OF OTHER THAN ALLOY STEELS SOLELY FOR MANUFACTURE OF TUBES AND PIPES OF OTHER DIMENSIONS										
ROHRLUPPEN AUS NICHT LEGIERTEM STAHL										
001 FRANCE	5247	201	.	4838	.	36	172	.	.	.
002 BELG.-LUXBG.	656	10	181	62	2	.	400	1	.	.
003 PAYS-BAS	8972	8253	3	360	.	129	227	.	.	.
004 RF ALLEMAGNE	3552	.	125	3343	4	5	75	.	.	.
005 ITALIE	124	.	36	45	.	.	43	.	.	.
006 ROYAUME-UNI	2070	1009	36	654	2	7	.	362	.	.
007 IRLANDE	677	12	.	357	.	.	308	.	.	.
008 DANEMARK	235	2	17	131	.	.	85	.	.	.
009 GRECE	138	.	31	73	3	.	31	.	.	.
030 SUEDE	171	.	16	106	.	1	48	.	.	.
036 SUISSE	308	43	3	235	.	.	27	.	.	.
038 AUTRICHE	584	420	.	161	.	.	3	.	.	.
042 ESPAGNE	164	.	80	70	.	.	14	.	.	.
056 U.R.S.S.	696	.	.	687	.	.	9	.	.	.
208 ALGERIE	131	.	105	26	.	.	.	.	.	.
212 TUNISIE	1447	.	78	1362	.	7	.	.	.	.
216 LIBYE	392	.	.	179	.	119	94	.	.	.
220 EGYPTE	272	.	8	211	.	.	53	.	.	.
288 NIGERIA	582	4	410	71	.	.	97	.	.	.
342 SOMALIE	315	.	.	315	.	.	.	.	.	.
370 MADAGASCAR	153	.	153	.	.	.	.	.	.	.
390 AFR. DU SUD	329	2	.	239	.	.	87	1	.	.
400 ETATS-UNIS	274	9	.	227	.	1	37	.	.	.
412 MEXIQUE	1294	.	.	1294	.	.	.	.	.	.
612 IRAK	291	.	4	227	.	.	60	.	.	.
616 IRAN	131	.	.	119	.	.	12	.	.	.
624 ISRAEL	111	.	.	19	.	.	92	.	.	.
632 ARABIE SAOUD	1114	.	26	492	.	526	70	.	.	.
647 EMIRATS ARAB	210	.	.	166	.	20	24	.	.	.
664 INDE	696	.	.	680	1	.	15	.	.	.
706 SINGAPOUR	156	.	8	8	.	.	140	.	.	.
800 AUSTRALIE	260	.	.	8	.	.	252	.	.	.
1000 M O N D E	**33817**	**10007**	**2157**	**17380**	**11**	**862**	**3033**	**365**	**.**	**2**
1010 INTRA-CE	**21670**	**9523**	**437**	**9819**	**10**	**176**	**1341**	**364**	**.**	**.**
1011 EXTRA-CE	**12097**	**484**	**1720**	**7513**	**1**	**686**	**1692**	**1**	**.**	**.**
1020 CLASSE 1	2445	476	159	1201	.	5	603	1	.	.
1021 A E L E	1215	463	20	549	.	1	182	.	.	.
1030 CLASSE 2	8845	8	1546	5544	1	681	1065	.	.	.
1031 ACP (63)	1587	6	948	420	.	7	206	.	.	.
1040 CLASSE 3	807	.	15	768	.	.	24	.	.	.
7318.15 STRAIGHT AND UNIFORM TUBES AND PIPES, NOT WITHIN > 7318.01-13, LENGTH MAX 4.50M, OF ALLOY STEEL WITH MIN 0.90% BUT MAX 1.15% CARBON, MIN 0.50% BUT MAX 2% CHROMIUM AND MAX 0.50% MOLYBOENUM										
GERADE ROHRE VON GLEICHMAESSIGER WANDDICKE,NICHT IN 7318.01 U. 05 ENTH.,LAENGE BIS 4,50M,AUS LEGIERT. STAHL,VON 0,9 BIS 1,5% KOHLENSTOFF, 0,5 BIS 2% CHROM UND BIS 0,5% MOLYBDAEN										
001 FRANCE	4146	3781	.	325	.	4	36	.	.	.
002 BELG.-LUXBG.	116	7	29	.	73	.	7	.	.	.
003 PAYS-BAS	103	53	1	23	.	2	24	.	.	.
004 RF ALLEMAGNE	1634	.	964	574	10	6	80	.	.	.
005 ITALIE	3367	695	1969	.	.	6	697	.	.	.
006 ROYAUME-UNI	205	110	43	17	7	2	.	15	11	.
007 IRLANDE	387	.	.	10	.	.	376	.	1	.
008 DANEMARK	101	4	.	.	.	.	97	.	.	.
030 SUEDE	691	668	8	11	.	.	.	.	4	.
036 SUISSE	304	193	27	7	.	.	77	.	.	.
038 AUTRICHE	1451	1149	191	9	.	.	102	.	.	.
040 PORTUGAL	959	860	.	.	.	.	99	.	.	.
042 ESPAGNE	1672	772	196	21	.	.	683	.	.	.
048 YOUGOSLAVIE	1856	737	1114	.	.	.	5	.	.	.
056 U.R.S.S.	1309	1309	.	.	.	.	.	.	.	.
060 POLOGNE	241	.	.	28	.	.	213	.	.	.
064 HONGRIE	453	.	.	.	.	.	453	.	.	.
208 ALGERIE	255	.	117	129	.	.	.	.	9	.
377 MAYOTTE	121	.	.	.	.	.	121	.	.	.
390 AFR. DU SUD	511	412	.	.	.	.	99	.	.	.
400 ETATS-UNIS	5166	2812	818	.	.	.	1535	.	1	.
412 MEXIQUE	369	62	.	.	.	.	307	.	.	.
458 GUADELOUPE	138	.	138	.	.	.	.	.	.	.
462 MARTINIQUE	147	.	147	.	.	.	.	.	.	.

Bestimmung Destination / Nimexe	Mengen 1000 kg Quantités: EUR 10	Deutschland	France	Italia	Nederland	Belg.-Lux.	UK	Ireland	Danmark	Ἑλλάδα
7318.15										
528 ARGENTINA	172	2	170	.	.	.	.	.	.	.
664 INDIA	2272	996	15	.	.	.	1261	.	.	.
706 SINGAPORE	361	344	.	.	.	.	17	.	.	.
1000 W O R L D	**25868**	**13034**	**5093**	**1833**	**83**	**51**	**5639**	**14**	**120**	**1**
1010 INTRA-EC	**8626**	**3400**	**2396**	**1412**	**68**	**37**	**1274**	**14**	**25**	**.**
1011 EXTRA-EC	**17242**	**9634**	**2697**	**420**	**15**	**14**	**4365**	**1**	**95**	**1**
1020 CLASS 1	10637	6749	1789	63	.	.	2007	1	28	.
1021 EFTA COUNTR.	3010	2407	257	54	.	.	268	.	24	.
1030 CLASS 2	4424	1438	908	331	15	14	1650	.	67	1
1031 ACP (63)	172	.	110	.	.	14	7	.	41	.
1040 CLASS 3	2181	1446	.	27	.	.	708	.	.	.
7318.21 TUBES OF 7318.15 BUT OF LENGTH > 4.5M										
TUBES DU NO.7318.15, MAIS AYANT UNE LONGEUR DE PLUS DE 4,5 M										
001 FRANCE	3019	300	.	2427	1	18	273	.	.	.
002 BELG.-LUXBG.	268	6	20	.	17	.	158	.	67	.
003 NETHERLANDS	142	.	.	3	.	.	47	.	92	.
004 FR GERMANY	3145	.	38	776	20	.	.	.	1637	674
005 ITALY	136	10	66	.	4	.	.	.	56	.
030 SWEDEN	1872	1	.	14	.	.	27	.	1830	.
036 SWITZERLAND	161	39	.	120	.	.	2	.	.	.
038 AUSTRIA	201	12	.	147	.	.	.	.	.	42
052 TURKEY	734	.	.	734	.	.	.	.	.	.
056 SOVIET UNION	103107	.	.	103107	.	.	.	.	.	.
058 GERMAN DEM.R	312	.	.	312	.	.	.	.	.	.
066 ROMANIA	141	141	.	.	.	.	.	.	.	.
070 ALBANIA	451	.	.	.	.	.	.	.	.	451
220 EGYPT	814	.	.	45	.	.	.	.	.	769
342 SOMALIA	196	1	.	192	.	.	.	.	3	.
378 ZAMBIA	71	.	.	.	.	.	71	.	.	.
400 USA	24629	1218	260	37	.	.	468	.	.	22646
404 CANADA	1908	1908	.	.	.	.	.	.	.	.
406 GREENLAND	111	.	.	.	.	.	.	.	111	.
412 MEXICO	261	261	.	.	.	.	.	.	.	.
600 CYPRUS	1742	.	.	8	.	.	.	.	.	1734
604 LEBANON	333	.	.	217	.	.	.	.	.	116
612 IRAQ	1059	.	.	.	.	20	18	.	10	1011
616 IRAN	1644	354	.	66	.	.	28	.	.	1196
628 JORDAN	503	.	.	503	.	.	.	.	.	.
632 SAUDI ARABIA	343	.	.	167	2	.	37	.	.	137
720 CHINA	119	119	.	.	.	.	.	.	.	.
1000 W O R L D	**149189**	**4394**	**389**	**109617**	**95**	**43**	**1440**	**23**	**3957**	**29231**
1010 INTRA-EC	**6941**	**325**	**124**	**3227**	**84**	**18**	**603**	**23**	**1883**	**674**
1011 EXTRA-EC	**142245**	**4069**	**265**	**106387**	**11**	**25**	**838**	**.**	**2094**	**28556**
1020 CLASS 1	29819	3180	260	1152	2	1	582	.	1954	22688
1021 EFTA COUNTR.	2345	51	.	281	1	.	84	.	1886	42
1030 CLASS 2	8296	628	5	1816	10	24	255	.	140	5418
1031 ACP (63)	821	3	5	422	6	4	126	.	5	250
1040 CLASS 3	104130	260	.	103419	.	.	.	.	.	451
7318.22 ELECTRIC CONDUIT TUBES										
TUBES POUR CANALISATIONS ELECTRIQUES										
002 BELG.-LUXBG.	236	70	2	.	141	.	23	.	.	.
003 NETHERLANDS	129	14	.	.	.	41	74	.	.	.
004 FR GERMANY	293	.	38	28	37	.	88	.	102	.
005 ITALY	99	81	.	.	.	.	18	.	.	.
006 UTD. KINGDOM	1139	.	.	10	.	.	.	12	1117	.
007 IRELAND	660	.	.	.	.	.	309	.	351	.
030 SWEDEN	582	220	.	.	.	.	3	.	359	.
032 FINLAND	465	29	.	.	.	.	1	.	435	.
036 SWITZERLAND	441	399	.	22	.	.	20	.	.	.
046 MALTA	129	1	.	.	.	.	.	.	128	.
056 SOVIET UNION	39	.	.	37	.	.	.	.	2	.
216 LIBYA	234	16	.	52	43	.	123	.	.	.
288 NIGERIA	86	.	.	.	.	.	85	.	1	.
458 GUADELOUPE	176	.	176	.	.	.	.	.	.	.
612 IRAQ	312	84	.	.	.	.	228	.	.	.
616 IRAN	807	6	.	.	.	.	649	.	152	.
632 SAUDI ARABIA	540	136	13	29	70	.	292	.	.	.
636 KUWAIT	175	.	.	118	.	.	57	.	.	.
640 BAHRAIN	1769	.	.	1737	.	.	32	.	.	.
647 U.A.EMIRATES	109	.	.	.	.	.	109	.	.	.
649 OMAN	326	.	.	.	.	.	326	.	.	.
664 INDIA	65	.	65	.	.	.	.	.	.	.
669 SRI LANKA	11	.	10	.	.	.	1	.	.	.
800 AUSTRALIA	170	.	.	.	.	.	170	.	.	.
1000 W O R L D	**10044**	**1238**	**609**	**2178**	**313**	**51**	**2878**	**12**	**2765**	**.**
1010 INTRA-EC	**2702**	**180**	**46**	**128**	**199**	**47**	**521**	**12**	**1569**	**.**
1011 EXTRA-EC	**7343**	**1058**	**563**	**2050**	**114**	**4**	**2358**	**.**	**1196**	**.**

Bestimmung Destination / Nimexe	Werte 1000 ECU Valeurs: EUR 10	Deutschland	France	Italia	Nederland	Belg.-Lux.	UK	Ireland	Danmark	Ἑλλάδα
7318.15										
528 ARGENTINE	230	3	227	.	.	.	.	.	.	.
664 INDE	2289	1154	16	.	.	.	1119	.	.	.
706 SINGAPOUR	727	715	.	.	.	.	12	.	.	.
1000 M O N D E	**29732**	**15623**	**6320**	**1244**	**102**	**32**	**6281**	**21**	**106**	**3**
1010 INTRA-CE	**10059**	**4650**	**3006**	**950**	**90**	**19**	**1317**	**15**	**12**	**.**
1011 EXTRA-CE	**19674**	**10974**	**3314**	**294**	**13**	**13**	**4964**	**6**	**94**	**2**
1020 CLASSE 1	12697	7603	2356	63	.	.	2649	4	22	.
1021 A E L E	3430	2870	225	26	.	.	295	.	14	.
1030 CLASSE 2	4897	2008	936	203	13	13	1649	1	72	2
1031 ACP (63)	198	1	134	9	.	13	12	.	29	.
1040 CLASSE 3	2077	1362	21	28	.	.	666	.	.	.
7318.21 TUBES OF 7318.15 BUT OF LENGTH > 4.5M										
ROHRE DER NR.7318.15,JEDOCH MIT EINER LAENGE VON UEBER 4,5 M										
001 FRANCE	1444	196	.	1168	.	8	72	.	.	.
002 BELG.-LUXBG.	223	6	10	4	6	.	140	.	57	.
003 PAYS-BAS	162	.	.	15	.	.	37	.	110	.
004 RF ALLEMAGNE	2602	.	37	426	56	.	.	.	1820	263
005 ITALIE	193	21	110	.	2	.	.	.	60	.
030 SUEDE	1936	3	.	28	.	.	22	.	1883	.
036 SUISSE	117	47	2	65	.	.	3	.	.	.
038 AUTRICHE	101	17	.	68	.	.	.	.	.	16
052 TURQUIE	332	.	.	332	.	.	.	.	.	.
056 U.R.S.S.	39920	.	.	39920	.	.	.	.	.	.
058 RD.ALLEMANDE	169	.	.	169	.	.	.	.	.	.
066 ROUMANIE	159	159	.	.	.	.	.	.	.	.
070 ALBANIE	160	.	.	.	.	.	.	.	.	160
220 EGYPTE	311	.	.	32	.	.	.	.	.	279
342 SOMALIE	257	1	.	239	.	.	.	.	17	.
378 ZAMBIE	181	.	.	.	.	.	181	.	.	.
400 ETATS-UNIS	15507	1368	368	58	.	.	765	.	.	12948
404 CANADA	3454	3453	.	.	1	.	.	.	.	.
406 GROENLAND	217	.	.	.	.	.	.	.	217	.
412 MEXIQUE	513	513	.	.	.	.	.	.	.	.
600 CHYPRE	1163	.	.	5	.	.	.	.	.	1158
604 LIBAN	164	.	.	115	.	.	.	.	.	49
612 IRAK	628	.	.	.	.	15	43	.	11	559
616 IRAN	3126	494	.	129	.	.	17	.	.	2486
628 JORDANIE	228	.	.	228	.	.	.	.	.	.
632 ARABIE SAOUD	401	.	.	130	11	.	107	.	.	153
720 CHINE	236	236	.	.	.	.	.	.	.	.
1000 M O N D E	**75084**	**6546**	**547**	**43578**	**115**	**31**	**1659**	**34**	**4347**	**18227**
1010 INTRA-CE	**4775**	**232**	**158**	**1626**	**85**	**8**	**313**	**34**	**2056**	**263**
1011 EXTRA-CE	**70295**	**6314**	**389**	**41939**	**30**	**23**	**1346**	**.**	**2291**	**17963**
1020 CLASSE 1	21799	4894	370	624	3	1	911	.	2032	12964
1021 A E L E	2295	67	2	161	.	.	99	.	1950	16
1030 CLASSE 2	7850	1024	19	1226	27	22	434	.	259	4839
1031 ACP (63)	755	6	16	388	12	5	221	.	20	87
1040 CLASSE 3	40645	396	.	40089	.	.	.	.	.	160
7318.22 ELECTRIC CONDUIT TUBES										
ELEKTRORohre										
002 BELG.-LUXBG.	198	115	4	.	52	.	27	.	.	.
003 PAYS-BAS	178	26	.	.	.	34	118	.	.	.
004 RF ALLEMAGNE	331	.	23	94	24	.	128	.	62	.
005 ITALIE	100	90	.	.	.	1	9	.	.	.
006 ROYAUME-UNI	890	.	.	19	.	.	.	7	864	.
007 IRLANDE	498	.	.	.	.	.	267	.	231	.
030 SUEDE	702	376	.	.	.	.	17	.	309	.
032 FINLANDE	399	30	.	.	.	.	3	.	366	.
036 SUISSE	581	543	.	11	.	.	27	.	.	.
046 MALTE	105	2	.	.	.	.	.	.	103	.
056 U.R.S.S.	111	.	.	110	.	.	.	.	1	.
216 LIBYE	356	41	.	104	12	.	199	.	.	.
288 NIGERIA	122	.	.	.	.	.	121	.	1	.
458 GUADELOUPE	126	.	126	.	.	.	.	.	.	.
612 IRAK	611	198	1	1	2	.	409	.	.	.
616 IRAN	642	9	.	.	.	.	497	.	136	.
632 ARABIE SAOUD	845	317	33	49	58	.	388	.	.	.
636 KOWEIT	268	.	.	167	.	.	101	.	.	.
640 BAHREIN	1471	.	.	1377	.	.	94	.	.	.
647 EMIRATS ARAB	189	.	.	.	.	.	189	.	.	.
649 OMAN	317	.	.	.	.	.	317	.	.	.
664 INDE	207	.	207	.	.	.	.	.	.	.
669 SRI LANKA	178	2	173	.	.	.	3	.	.	.
800 AUSTRALIE	167	.	.	.	.	.	167	.	.	.
1000 M O N D E	**10873**	**1916**	**993**	**2128**	**172**	**46**	**3475**	**7**	**2135**	**1**
1010 INTRA-CE	**2359**	**252**	**37**	**215**	**87**	**42**	**562**	**7**	**1157**	**.**
1011 EXTRA-CE	**8513**	**1664**	**956**	**1913**	**85**	**4**	**2913**	**.**	**978**	**.**

Bestimmung Destination / Nimexe	Mengen 1000 kg Quantités: EUR 10	Deutschland	France	Italia	Nederland	Belg.-Lux.	UK	Ireland	Danmark	Ελλάδα
7318.22										
1020 CLASS 1	2050	761	.	26	1	.	266	.	996	.
1021 EFTA COUNTR.	1675	757	.	22	.	.	28	.	868	.
1030 CLASS 2	5236	287	563	1980	113	4	2091	.	198	.
1031 ACP (63)	272	1	127	9	.	4	130	.	1	.
1040 CLASS 3	57	10	.	45	.	.	.	.	2	.
7318.23 SEAMLESS TUBES, EXTERNAL CIRCULAR CROSS-SECTION > 406.4MM, NOT WITHIN > 318.15										
TUBES SANS SOUDURE, SECTION CIRCULAIRE, DIAMETRE EXTERIEUR PLUS DE 406,4 MM, NON REPR. SOUS 7318.15										
001 FRANCE	5754	2950	.	2208	217	168	180	.	24	7
002 BELG.-LUXBG.	940	461	30	37	227	.	183	.	.	2
003 NETHERLANDS	12682	10404	157	544	.	1186	373	.	.	18
004 FR GERMANY	3569	.	634	1218	345	332	979	.	.	61
005 ITALY	4088	2259	660	.	55	49	1065	.	.	.
006 UTD. KINGDOM	4381	2132	135	895	498	707	.	12	2	.
007 IRELAND	1054	34	.	191	52	.	777	.	.	.
008 DENMARK	822	509	13	36	149	.	69	.	.	46
009 GREECE	1144	279	31	784	.	.	50	.	.	.
028 NORWAY	2208	851	3	248	94	1	1002	.	.	9
030 SWEDEN	2859	2523	3	124	.	44	162	.	.	3
032 FINLAND	1569	1545	17	.	2	5	.	.	.	.
036 SWITZERLAND	1004	769	26	202	.	.	.	.	.	7
038 AUSTRIA	1601	1352	.	212	.	5	.	.	.	32
040 PORTUGAL	330	226	6	92	6	.	.	.	.	.
042 SPAIN	2533	1311	22	1160	31	2	5	.	.	2
046 MALTA	237	.	.	237	.	.	.	.	.	.
048 YUGOSLAVIA	171	34	4	75	16	.	.	.	6	36
056 SOVIET UNION	14095	5684	5227	3184	.	.	.	.	.	.
058 GERMAN DEM.R	594	.	565	.	29	.	.	.	.	.
060 POLAND	769	721	33	.	.	.	15	.	.	.
062 CZECHOSLOVAK	762	733	.	29	.	.	.	.	.	.
064 HUNGARY	375	178	39	148	.	10	.	.	.	.
066 ROMANIA	112	97	.	15	.	.	.	.	.	.
208 ALGERIA	678	23	124	510	.	21	.	.	.	.
212 TUNISIA	123	.	96	21	6	.	.	.	.	.
216 LIBYA	3625	.	22	3502	.	.	101	.	.	.
220 EGYPT	17851	79	340	17251	134	.	47	.	.	.
318 CONGO	687	.	687	.	.	.	.	.	.	.
342 SOMALIA	151	.	.	151	.	.	.	.	.	.
382 ZIMBABWE	17	.	.	2	.	.	15	.	.	.
390 SOUTH AFRICA	1090	342	18	556	125	41	8	.	.	.
400 USA	7503	6178	.	427	160	.	738	.	.	.
404 CANADA	1478	818	28	308	3	13	308	.	.	.
448 CUBA	171	171	.	.	.	.	.	.	.	.
484 VENEZUELA	409	151	.	258	.	.	.	.	.	.
508 BRAZIL	84	84	.	.	.	.	.	.	.	.
528 ARGENTINA	310	310	.	.	.	.	.	.	.	.
604 LEBANON	73	.	.	71	.	.	2	.	.	.
608 SYRIA	404	222	.	182	.	.	.	.	.	.
612 IRAQ	585	134	129	286	11	11	14	.	.	.
616 IRAN	309	279	.	.	27	.	3	.	.	.
624 ISRAEL	1123	223	.	146	.	12	728	.	.	14
632 SAUDI ARABIA	6950	1533	65	4782	140	21	409	.	.	.
636 KUWAIT	335	5	27	166	68	54	15	.	.	.
640 BAHRAIN	1122	.	.	1110	5	.	7	.	.	.
647 U.A.EMIRATES	699	127	27	155	128	2	260	.	.	.
664 INDIA	1759	475	2	830	7	1	431	.	.	13
700 INDONESIA	1190	882	150	117	23	.	18	.	.	.
706 SINGAPORE	1635	1484	.	41	21	1	88	.	.	.
708 PHILIPPINES	248	246	.	2	.	.	.	.	.	.
720 CHINA	7711	7479	118	114	.	.	.	.	.	.
800 AUSTRALIA	980	277	67	371	142	8	115	.	.	.
1000 W O R L D	**124618**	**56900**	**10034**	**43159**	**2763**	**2719**	**8707**	**12**	**59**	**265**
1010 INTRA-EC	**34430**	**19027**	**1660**	**5912**	**1544**	**2441**	**3675**	**12**	**26**	**133**
1011 EXTRA-EC	**90179**	**37873**	**8375**	**37241**	**1218**	**277**	**5032**	**.**	**33**	**130**
1020 CLASS 1	23669	16255	205	4045	588	120	2347	.	6	103
1021 EFTA COUNTR.	9580	7276	54	877	102	56	1165	.	.	50
1030 CLASS 2	41814	6461	2187	29706	589	147	2670	.	27	27
1031 ACP (63)	1322	104	918	196	2	15	87	.	.	.
1040 CLASS 3	24696	15157	5983	3489	42	10	15	.	.	.
7318.24 LONGITUDINALLY-WELDED TUBES, EXTERNAL CIRCULAR CROSS-SECTION > 406.4MM,NOT WITHIN > 318.15										
TUBES SOUDES LONGITUDINALEMENT, SECTION CIRCULAIRE, DIAMETRE EXTERIEUR PLUS DE 406,4MM, NON REPR. SOUS 7318.15										
001 FRANCE	10080	5492	.	3792	629	106	39	.	22	.
002 BELG.-LUXBG.	4179	1916	1049	48	1163	.	3	.	.	.
003 NETHERLANDS	73011	29927	1287	74	.	118	41342	.	263	.
004 FR GERMANY	9518	.	3163	2802	2654	59	781	.	59	.
005 ITALY	4364	1637	2240	.	249	6	232	.	.	.
006 UTD. KINGDOM	32507	4806	26092	64	1129	290	.	.	126	.
007 IRELAND	1334	1260	41	.	14	1	1	.	17	.
008 DENMARK	2671	1769	164	.	38	.	700	.	.	.
009 GREECE	170	74	3	93	.	.	.	.	.	.

Bestimmung Destination / Nimexe	Werte 1000 ECU Valeurs: EUR 10	Deutschland	France	Italia	Nederland	Belg.-Lux.	UK	Ireland	Danmark	Ελλάδα
7318.22										
1020 CLASSE 1	2185	1031	.	28	13	.	315	.	798	.
1021 A E L E	1778	1018	.	11	.	.	55	.	694	.
1030 CLASSE 2	6211	628	956	1774	72	4	2598	.	179	.
1031 ACP (63)	361	2	141	26	.	4	187	.	1	.
1040 CLASSE 3	117	5	.	111	.	.	.	.	1	.
7318.23 SEAMLESS TUBES, EXTERNAL CIRCULAR CROSS-SECTION > 406.4MM, NOT WITHIN > 318.15										
NAHTLOSE ROHRE, KREISRUNDER QUERSCHNITT, AEUSSERER DURCHMESSER UEBER 406,4 MM, NICHT IN 7318.15 ENTHALTEN										
001 FRANCE	9993	7057	.	2276	189	230	216	.	16	9
002 BELG.-LUXBG.	1034	567	18	83	198	.	165	.	.	3
003 PAYS-BAS	9920	8452	109	424	.	665	244	.	.	26
004 RF ALLEMAGNE	3043	.	1057	983	215	237	470	.	3	78
005 ITALIE	2080	1227	253	.	38	51	511	.	.	.
006 ROYAUME-UNI	4637	2623	99	803	622	478	.	10	2	.
007 IRLANDE	705	27	.	98	40	.	540	.	.	.
008 DANEMARK	932	437	9	77	303	.	48	.	.	58
009 GRECE	1830	313	223	1272	.	.	22	.	.	.
028 NORVEGE	1808	791	10	239	113	2	641	.	.	12
030 SUEDE	3114	2863	2	82	.	50	114	.	.	3
032 FINLANDE	1566	1545	10	.	3	8	.	.	.	.
036 SUISSE	793	634	8	136	.	3	2	.	.	13
038 AUTRICHE	1747	1530	.	171	.	3	.	.	.	43
040 PORTUGAL	1022	835	6	172	7	.	2	.	.	.
042 ESPAGNE	3359	2567	31	725	18	2	9	.	.	7
046 MALTE	288	.	.	288	.	.	.	.	.	.
048 YOUGOSLAVIE	257	42	12	79	22	.	.	.	42	60
056 U.R.S.S.	7824	3048	2698	2078	.	.	.	.	.	.
058 RD.ALLEMANDE	569	.	549	.	20	.	.	.	.	.
060 POLOGNE	1181	1139	30	.	.	.	12	.	.	.
062 TCHECOSLOVAQ	1541	1507	.	34	.	.	.	.	.	.
064 HONGRIE	608	189	221	179	.	19	.	.	.	.
066 ROUMANIE	141	117	.	24	.	.	.	.	.	.
208 ALGERIE	642	19	86	513	.	24	.	.	.	.
212 TUNISIE	109	.	87	16	6	.	.	.	.	.
216 LIBYE	3187	.	22	3059	.	.	106	.	.	.
220 EGYPTE	11340	54	548	10546	129	.	63	.	.	.
318 CONGO	296	.	296	.	.	.	.	.	.	.
342 SOMALIE	120	.	.	120	.	.	.	.	.	.
382 ZIMBABWE	133	.	.	12	.	.	121	.	.	.
390 AFR. DU SUD	2383	1216	13	1001	113	31	9	.	.	.
400 ETATS-UNIS	6303	5356	.	411	101	.	434	.	1	.
404 CANADA	2312	1052	37	413	6	9	795	.	.	.
448 CUBA	148	144	.	4	.	.	.	.	.	.
484 VENEZUELA	327	122	.	205	.	.	.	.	.	.
508 BRESIL	193	193	.	.	.	.	.	.	.	.
528 ARGENTINE	199	199	.	.	.	.	.	.	.	.
604 LIBAN	201	.	.	199	.	.	2	.	.	.
608 SYRIE	506	147	.	359	.	.	.	.	.	.
612 IRAK	1596	69	214	1245	10	3	55	.	.	.
616 IRAN	168	147	.	.	18	.	3	.	.	.
624 ISRAEL	687	183	.	92	.	24	359	.	.	29
632 ARABIE SAOUD	9152	1015	93	7660	125	32	227	.	.	.
636 KOWEIT	529	5	27	404	62	11	20	.	.	.
640 BAHREIN	6630	.	.	6615	12	.	3	.	.	.
647 EMIRATS ARAB	759	117	57	248	112	4	221	.	.	.
664 INDE	1903	497	9	1054	6	2	300	.	.	35
700 INDONESIE	1216	853	232	94	27	.	10	.	.	.
706 SINGAPOUR	945	841	.	30	17	1	56	.	.	.
708 PHILIPPINES	184	174	.	10	.	.	.	.	.	.
720 CHINE	5642	5452	116	74	.	.	.	.	.	.
800 AUSTRALIE	1130	239	76	361	154	10	290	.	.	.
1000 M O N D E	**120181**	**55868**	**7615**	**45206**	**2747**	**1927**	**6318**	**10**	**88**	**402**
1010 INTRA-CE	**34176**	**20702**	**1770**	**6016**	**1607**	**1662**	**2216**	**10**	**20**	**173**
1011 EXTRA-CE	**85998**	**35166**	**5847**	**39182**	**1140**	**265**	**4102**	**.**	**68**	**228**
1020 CLASSE 1	26191	18689	214	4111	552	114	2305	.	44	162
1021 A E L E	10060	8207	35	800	125	62	758	.	1	72
1030 CLASSE 2	42061	4808	2019	32677	551	132	1785	.	23	66
1031 ACP (63)	1021	98	495	240	2	12	174	.	.	.
1040 CLASSE 3	17745	11669	3614	2394	37	19	12	.	.	.
7318.24 LONGITUDINALLY-WELDED TUBES, EXTERNAL CIRCULAR CROSS-SECTION > 406.4MM,NOT WITHIN > 318.15										
ROHRE, LAENGSNAHTGESCHWEISST, KREISRUNDER QUERSCHNITT, AEUSSERER DURCHMESSER UEBER 406,4 MM, NICHT IN 7318.15 ENTH.										
001 FRANCE	6723	4207	.	1969	319	167	43	.	18	.
002 BELG.-LUXBG.	2666	1538	440	20	632	.	36	.	.	.
003 PAYS-BAS	31825	15859	366	58	.	160	15178	.	204	.
004 RF ALLEMAGNE	3973	.	1114	1423	1051	60	269	.	56	.
005 ITALIE	1867	823	735	.	226	11	72	.	.	.
006 ROYAUME-UNI	18824	3253	13774	22	899	789	.	.	87	.
007 IRLANDE	591	545	19	.	9	2	3	.	13	.
008 DANEMARK	2206	1319	96	.	24	.	767	.	.	.
009 GRECE	155	74	21	60	.	.	.	.	.	.

Bestimmung Destination / Nimexe	Mengen 1000 kg									Quantités
	EUR 10	Deutschland	France	Italia	Nederland	Belg.-Lux.	UK	Ireland	Danmark	Ελλάδα
7318.24										
024 ICELAND	151	22	.	.	127	.	.	.	2	.
028 NORWAY	340478	2911	.	26	351	44	18999	.	318147	.
030 SWEDEN	3134	747	.	.	.	.	.	.	2387	.
032 FINLAND	1038	602	6	.	12	.	.	.	418	.
036 SWITZERLAND	1227	943	108	106	5	.	.	.	65	.
038 AUSTRIA	2074	1902	22	146	.	.	.	.	4	.
040 PORTUGAL	275	205	1	47	22	.	.	.	.	.
042 SPAIN	2491	1943	381	89	78	.	.	.	.	.
046 MALTA	233	.	.	233	.	.	.	.	.	.
052 TURKEY	4613	118	.	.	.	.	4495	.	.	.
056 SOVIET UNION	238782	101163	129498	8085	.	36	.	.	.	.
058 GERMAN DEM.R	268	.	268	.	.	.	.	.	.	.
062 CZECHOSLOVAK	2691	2691	.	.	.	.	.	.	.	.
064 HUNGARY	41	5	36	.	.	.	.	.	.	.
204 MOROCCO	199	176	7	10	6	.	.	.	.	.
208 ALGERIA	699	578	89	25	7	.	.	.	.	.
212 TUNISIA	413	59	98	19	232	5	.	.	.	.
216 LIBYA	6251	5095	392	108	441	.	215	.	.	.
220 EGYPT	5269	3741	424	496	608	.	.	.	.	.
224 SUDAN	544	8	.	.	2	.	534	.	.	.
272 IVORY COAST	55	.	.	.	55	.	.	.	.	.
288 NIGERIA	13007	498	587	2697	16	.	9209	.	.	.
302 CAMEROON	338	293	16	.	29	.	.	.	.	.
314 GABON	291	74	92	.	125	.	.	.	.	.
318 CONGO	1259	797	453	.	9	.	.	.	.	.
330 ANGOLA	147	.	.	.	147	.	.	.	.	.
342 SOMALIA	390	.	.	390	.	.	.	.	.	.
378 ZAMBIA	413	.	.	413	.	.	.	.	.	.
390 SOUTH AFRICA	598	27	70	.	501	.	.	.	.	.
400 USA	19335	7280	8016	.	198	.	1892	.	46	1903
404 CANADA	660	407	50	.	203	.	.	.	.	.
412 MEXICO	66481	1218	65263	.	.	.	.	.	.	.
448 CUBA	874	874	.	.	.	.	.	.	.	.
462 MARTINIQUE	190	.	190	.	.	.	.	.	.	.
472 TRINIDAD,TOB	17	.	13	4	.	.	.	.	.	.
476 NL ANTILLES	166	29	.	.	137	.	.	.	.	.
480 COLOMBIA	423	1	.	.	.	.	422	.	.	.
484 VENEZUELA	367	51	316	.	.	.	.	.	.	.
508 BRAZIL	181	181	.	.	.	.	.	.	.	.
512 CHILE	65	44	21	.	.	.	.	.	.	.
604 LEBANON	2189	1869	320	.	.	.	.	.	.	.
608 SYRIA	541	136	16	389	.	.	.	.	.	.
612 IRAQ	1218	1081	26	43	48	.	.	.	20	.
616 IRAN	2314	2225	.	80	9	.	.	.	.	.
624 ISRAEL	204	81	.	90	33	.	.	.	.	.
628 JORDAN	3927	.	3927	.	.	.	.	.	.	.
632 SAUDI ARABIA	28629	3869	21505	1732	1204	.	319	.	.	.
636 KUWAIT	6382	305	5991	.	7	.	79	.	.	.
640 BAHRAIN	1489	1349	.	137	.	.	3	.	.	.
647 U.A.EMIRATES	7674	5415	818	15	178	.	1248	.	.	.
664 INDIA	4476	1982	.	.	20	.	2474	.	.	.
700 INDONESIA	4203	3717	443	36	7	.	.	.	.	.
701 MALAYSIA	5875	2501	3364	.	10	.	.	.	.	.
706 SINGAPORE	1713	9	1354	.	305	.	45	.	.	.
740 HONG KONG	2287	.	.	.	.	.	2287	.	.	.
800 AUSTRALIA	43675	72	.	43469	111	.	23	.	.	.
804 NEW ZEALAND	383	.	.	.	383	.	.	.	.	.
819 WEST. SAMOA	233	.	.	.	233	.	.	.	.	.
1000 W O R L D	**972592**	**206420**	**278822**	**65803**	**11862**	**680**	**85524**	.	**321578**	**1903**
1010 INTRA-EC	**137827**	**46880**	**34036**	**6873**	**5875**	**580**	**43097**	.	**486**	.
1011 EXTRA-EC	**834765**	**159540**	**244788**	**58930**	**5987**	**101**	**42427**	.	**321091**	**1903**
1020 CLASS 1	420374	17181	8655	44120	1991	44	25409	.	321071	1903
1021 EFTA COUNTR.	348378	7331	137	326	517	44	18999	.	321024	.
1030 CLASS 2	171556	37593	106180	6726	3996	21	17019	.	21	.
1031 ACP (63)	16962	1816	1223	3507	536	16	9864	.	.	.
1040 CLASS 3	242839	104767	129951	8085	.	36	.	.	.	.
7318.26 SPIRALLY WELDED TUBES, EXTERNAL CIRCULAR CROSS-SECTION > 406.4MM, NOT WITHIN > 318.15										
TUBES SOUDES HELICOIDALEMENT, SECTION CIRCULAIRE, DIAMETRE EXTERIEUR PLUS DE 406,4 MM, NON REPR. SOUS 7318.15										
001 FRANCE	2292	672	.	1200	.	389	31	.	.	.
002 BELG.-LUXBG.	2204	387	742	23	1052	.	.	.	.	.
003 NETHERLANDS	24669	11532	7421	11	.	4865	840	.	.	.
004 FR GERMANY	2924	.	1008	493	1254	.	.	.	169	.
005 ITALY	416	262	150	.	.	.	4	.	.	.
006 UTD. KINGDOM	1286	852	372	18	6	.	.	38	.	.
007 IRELAND	454	371	1	.	.	.	82	.	.	.
008 DENMARK	18836	11825	6993	.	18	.	.	.	.	.
028 NORWAY	470	320	142	.	8	.	.	.	.	.
030 SWEDEN	3174	333	.	.	2146	.	20	.	675	.
036 SWITZERLAND	320	261	53	6	.	.	.	.	.	.
038 AUSTRIA	3405	3210	.	.	195	.	.	.	.	.
056 SOVIET UNION	99857	99857	.	.	.	.	.	.	.	.
062 CZECHOSLOVAK	42578	42578	.	.	.	.	.	.	.	.

Bestimmung Destination / Nimexe	Werte 1000 ECU									Valeurs
	EUR 10	Deutschland	France	Italia	Nederland	Belg.-Lux.	UK	Ireland	Danmark	Ελλάδα
7318.24										
024 ISLANDE	392	13	.	.	373	.	.	.	6	.
028 NORVEGE	120872	2466	.	31	158	265	10928	.	107024	.
030 SUEDE	2592	582	.	1	.	.	.	.	2009	.
032 FINLANDE	805	413	4	.	7	.	.	.	381	.
036 SUISSE	736	545	47	76	3	.	.	.	65	.
038 AUTRICHE	1348	1263	6	76	.	.	.	.	3	.
040 PORTUGAL	202	147	1	38	16	.	.	.	.	.
042 ESPAGNE	3076	2740	223	61	52	.	.	.	.	.
046 MALTE	102	.	.	102	.	.	.	.	.	.
052 TURQUIE	1874	92	.	.	.	.	1782	.	.	.
056 U.R.S.S.	124146	55676	63806	4616	.	48	.	.	.	.
058 RD.ALLEMANDE	149	.	149	.	.	.	.	.	.	.
062 TCHECOSLOVAQ	1673	1673	.	.	.	.	.	.	.	.
064 HONGRIE	285	20	265	.	.	.	.	.	.	.
204 MAROC	116	86	13	10	7	.	.	.	.	.
208 ALGERIE	295	234	47	10	4	.	.	.	.	.
212 TUNISIE	263	32	63	35	129	4	.	.	.	.
216 LIBYE	3763	2949	204	360	195	.	55	.	.	.
220 EGYPTE	3731	1908	542	624	657	.	.	.	.	.
224 SOUDAN	192	5	.	.	1	.	186	.	.	.
272 COTE IVOIRE	114	.	.	.	114	.	.	.	.	.
288 NIGERIA	10295	353	734	1805	13	.	7390	.	.	.
302 CAMEROUN	316	237	29	.	50	.	.	.	.	.
314 GABON	265	57	62	.	146	.	.	.	.	.
318 CONGO	839	654	179	.	6	.	.	.	.	.
330 ANGOLA	188	.	.	.	188	.	.	.	.	.
342 SOMALIE	212	.	.	212	.	.	.	.	.	.
378 ZAMBIE	150	.	.	150	.	.	.	.	.	.
390 AFR. DU SUD	470	154	55	.	260	.	.	.	1	.
400 ETATS-UNIS	9267	3567	4143	.	123	.	635	.	36	763
404 CANADA	316	180	36	.	100	.	.	.	.	.
412 MEXIQUE	26804	620	26184	.	.	.	.	.	.	.
448 CUBA	401	401	.	.	.	.	.	.	.	.
462 MARTINIQUE	189	.	189	.	.	.	.	.	.	.
472 TRINIDAD,TOB	129	.	108	21	.	.	.	.	.	.
476 ANTILLES NL	139	18	.	.	121	.	.	.	.	.
480 COLOMBIE	171	13	.	.	.	.	158	.	.	.
484 VENEZUELA	178	26	152	.	.	.	.	.	.	.
508 BRESIL	689	689	.	.	.	.	.	.	.	.
512 CHILI	233	27	206	.	.	.	.	.	.	.
604 LIBAN	1366	1188	178	.	.	.	.	.	.	.
608 SYRIE	316	76	23	217	.	.	.	.	.	.
612 IRAK	944	821	19	42	46	.	.	.	16	.
616 IRAN	1444	1356	.	82	6	.	.	.	.	.
624 ISRAEL	104	55	.	38	11	.	.	.	.	.
628 JORDANIE	3110	.	3110	.	.	.	.	.	.	.
632 ARABIE SAOUD	19489	2361	11123	5098	783	.	124	.	.	.
636 KOWEIT	2583	130	2414	.	3	.	36	.	.	.
640 BAHREIN	819	657	.	153	.	.	9	.	.	.
647 EMIRATS ARAB	5087	2872	1107	17	214	.	877	.	.	.
664 INDE	2833	1497	.	.	14	.	1322	.	.	.
700 INDONESIE	2630	1575	1014	36	5	.	.	.	.	.
701 MALAYSIA	3468	1987	1478	.	3	.	.	.	.	.
706 SINGAPOUR	805	12	544	.	218	.	31	.	.	.
740 HONG-KONG	908	.	.	.	.	.	908	.	.	.
800 AUSTRALIE	34583	50	.	34452	57	.	24	.	.	.
804 NOUV.ZELANDE	169	.	.	.	169	.	.	.	.	.
819 SAMOA OCCID.	258	.	.	.	258	.	.	.	.	.
1000 M O N D E	**468580**	**120315**	**135402**	**51975**	**7735**	**1525**	**40943**	.	**109922**	**763**
1010 INTRA-CE	**68829**	**27618**	**16564**	**3552**	**3160**	**1190**	**16387**	.	**378**	.
1011 EXTRA-CE	**399750**	**92697**	**118838**	**48423**	**4575**	**335**	**24575**	.	**109544**	**763**
1020 CLASSE 1	176817	12219	4515	34842	1317	265	13369	.	109527	763
1021 A E L E	126946	5428	58	222	557	265	10928	.	109488	.
1030 CLASSE 2	96121	22630	50022	8966	3258	22	11206	.	17	.
1031 ACP (63)	13022	1399	1157	2191	620	18	7637	.	.	.
1040 CLASSE 3	126814	57848	64302	4616	.	48	.	.	.	.
7318.26 SPIRALLY WELDED TUBES, EXTERNAL CIRCULAR CROSS-SECTION > 406.4MM, NOT WITHIN > 318.15										
ROHRE, SCHRAUBENLINIENNAHTGESCHWEISST,KREISRUNDER QUERSCHN., AUESSERER DURCHMESSER UEBER 406,4MM, NICHT IN 7318.15 ENTH.										
001 FRANCE	917	289	.	514	.	104	10	.	.	.
002 BELG.-LUXBG.	1133	164	477	10	482	.	.	.	.	.
003 PAYS-BAS	11353	5909	3310	21	.	1985	128	.	.	.
004 RF ALLEMAGNE	1399	.	360	364	538	.	.	.	137	.
005 ITALIE	107	70	35	.	.	.	2	.	.	.
006 ROYAUME-UNI	658	486	140	7	4	.	.	21	.	.
007 IRLANDE	225	168	1	.	.	.	56	.	.	.
008 DANEMARK	9945	7208	2728	.	9	.	.	.	.	.
028 NORVEGE	194	131	57	.	6	.	.	.	.	.
030 SUEDE	2618	158	.	.	1606	.	215	.	639	.
036 SUISSE	156	117	17	22	.	.	.	.	.	.
038 AUTRICHE	1487	1397	.	.	90	.	.	.	.	.
056 U.R.S.S.	52336	52336	.	.	.	.	.	.	.	.
062 TCHECOSLOVAQ	25167	25167	.	.	.	.	.	.	.	.

Bestimmung Destination / Nimexe	Mengen 1000 kg Quantités									
	EUR 10	Deutschland	France	Italia	Nederland	Belg.-Lux.	UK	Ireland	Danmark	Ελλάδα
7318.26										
204 MOROCCO	1712	.	1712	.	.	.	.	.	.	.
208 ALGERIA	7227	.	7227	.	.	.	.	.	.	.
212 TUNISIA	164	.	164	.	.	.	.	.	.	.
216 LIBYA	1030	70	960	.	.	.	.	.	.	.
252 GAMBIA	369	369	.	.	.	.	.	.	.	.
288 NIGERIA	3097	1481	1616	.	.	.	.	.	.	.
302 CAMEROON	2346	.	2346	.	.	.	.	.	.	.
318 CONGO	802	.	802	.	.	.	.	.	.	.
322 ZAIRE	463	.	29	.	.	434	.	.	.	.
334 ETHIOPIA	828	828	.	.	.	.	.	.	.	.
400 USA	1298	1298	.	.	.	.	.	.	.	.
504 PERU	1478	1478	.	.	.	.	.	.	.	.
628 JORDAN	1997	.	1997	.	.	.	.	.	.	.
632 SAUDI ARABIA	1206	21	12	.	1173	.	.	.	.	.
800 AUSTRALIA	130	130	.	.	.	.	.	.	.	.
822 FR.POLYNESIA	586	.	586	.	.	.	.	.	.	.
1000 W O R L D	**228825**	**178472**	**34906**	**1772**	**5972**	**5688**	**1023**	**38**	**954**	.
1010 INTRA-EC	**53081**	**25902**	**16686**	**1744**	**2330**	**5254**	**958**	**38**	**169**	.
1011 EXTRA-EC	**175746**	**152571**	**18220**	**28**	**3642**	**434**	**66**	.	**785**	.
1020 CLASS 1	9031	5561	400	26	2349	.	20	.	675	.
1021 EFTA COUNTR.	7400	4133	217	6	2349	.	20	.	675	.
1030 CLASS 2	24089	4575	17631	.	1293	434	46	.	110	.
1031 ACP (63)	7998	2677	4886	.	.	434	1	.	.	.
1040 CLASS 3	142625	142435	189	1	.	.	.	.	.	.
7318.27 SEAMLESS HIGH PRESSURE PETROLEUM AND GAS LINE PIPES, EXTERNAL DIAMETER MAX 168.3MM										
TUBES DE CONDUITE POUR PETROLE ET GAZ A HAUTE PRESSION, SANS SOUDURE, DIAMETRE EXTERIEUR MAX. 168,3 MM										
001 FRANCE	3419	1385	.	936	966	68	64	.	.	.
002 BELG.-LUXBG.	4107	394	1488	28	2191	.	6	.	.	.
003 NETHERLANDS	9518	5395	3528	84	.	146	365	.	.	.
004 FR GERMANY	3615	.	346	598	2307	262	75	.	27	.
005 ITALY	7726	84	7411	.	123	35	73	.	.	.
006 UTD. KINGDOM	4624	122	924	1713	1710	155	.	.	.	.
007 IRELAND	1284	4	340	.	242	2	696	.	.	.
008 DENMARK	745	68	132	.	529	1	15	.	.	.
009 GREECE	1185	413	530	43	199	.	.	.	.	.
028 NORWAY	1650	59	220	.	1169	33	160	.	9	.
030 SWEDEN	224	101	1	.	105	8	.	.	9	.
032 FINLAND	433	75	114	48	47	149	.	.	.	.
036 SWITZERLAND	275	40	32	91	110	2	.	.	.	.
038 AUSTRIA	355	214	22	89	30	.	.	.	.	.
040 PORTUGAL	451	111	227	.	113	.	.	.	.	.
042 SPAIN	156	3	14	111	27	1	.	.	.	.
048 YUGOSLAVIA	1038	.	597	417	18	6	.	.	.	.
052 TURKEY	1172	1132	5	8	27	.	.	.	.	.
056 SOVIET UNION	12911	5023	7559	100	229	.	.	.	.	.
204 MOROCCO	526	9	513	.	.	4	.	.	.	.
208 ALGERIA	2756	154	2007	460	99	36	.	.	.	.
212 TUNISIA	1138	.	809	150	163	16	.	.	.	.
216 LIBYA	3118	41	1863	672	188	.	354	.	.	.
220 EGYPT	2860	3	87	2048	606	.	116	.	.	.
272 IVORY COAST	139	.	127	12	.	.	.	.	.	.
288 NIGERIA	1971	112	841	768	84	29	137	.	.	.
302 CAMEROON	135	.	132	.	2	.	1	.	.	.
342 SOMALIA	345	.	.	345	.	.	.	.	.	.
370 MADAGASCAR	175	.	175	.	.	.	.	.	.	.
390 SOUTH AFRICA	1021	12	132	6	844	20	7	.	.	.
400 USA	30947	10907	11996	158	7592	97	197	.	.	.
404 CANADA	1502	307	1167	.	28	.	.	.	.	.
476 NL ANTILLES	495	162	.	.	332	1	.	.	.	.
480 COLOMBIA	292	.	187	18	87	.	.	.	.	.
484 VENEZUELA	979	.	845	5	17	112	.	.	.	.
520 PARAGUAY	128	.	.	.	7	121	.	.	.	.
604 LEBANON	88	.	17	64	.	.	7	.	.	.
608 SYRIA	1908	768	974	54	.	112	.	.	.	.
612 IRAQ	1126	1	106	915	101	3	.	.	.	.
616 IRAN	346	55	128	89	41	3	30	.	.	.
624 ISRAEL	470	14	.	134	23	18	281	.	.	.
632 SAUDI ARABIA	9753	5133	1217	1219	482	52	1650	.	.	.
636 KUWAIT	1682	372	24	387	159	.	740	.	.	.
640 BAHRAIN	157	.	.	120	20	.	17	.	.	.
644 QATAR	321	72	183	47	15	.	4	.	.	.
647 U.A.EMIRATES	1921	372	596	284	487	8	174	.	.	.
649 OMAN	966	701	122	.	141	2	.	.	.	.
664 INDIA	548	16	55	42	266	54	115	.	.	.
700 INDONESIA	144	1	25	21	11	30	56	.	.	.
706 SINGAPORE	290	235	.	2	37	10	6	.	.	.
720 CHINA	10777	9883	.	894	.	.	.	.	.	.
736 TAIWAN	321	.	306	.	14	1	.	.	.	.
740 HONG KONG	1073	.	.	1067	6	.	.	.	.	.
800 AUSTRALIA	303	4	6	39	168	35	51	.	.	.
804 NEW ZEALAND	247	.	.	13	226	.	8	.	.	.

Bestimmung Destination / Nimexe	Werte 1000 ECU Valeurs									
	EUR 10	Deutschland	France	Italia	Nederland	Belg.-Lux.	UK	Ireland	Danmark	Ελλάδα
7318.26										
204 MAROC	781	.	781	.	.	.	.	.	.	.
208 ALGERIE	3641	.	3641	.	.	.	.	.	.	.
212 TUNISIE	147	.	147	.	.	.	.	.	.	.
216 LIBYE	335	44	291	.	.	.	.	.	.	.
252 GAMBIE	148	148	.	.	.	.	.	.	.	.
288 NIGERIA	1736	809	927	.	.	.	.	.	.	.
302 CAMEROUN	1756	.	1756	.	.	.	.	.	.	.
318 CONGO	378	.	378	.	.	.	.	.	.	.
322 ZAIRE	345	.	23	.	.	322	.	.	.	.
334 ETHIOPIE	1028	1028	.	.	.	.	.	.	.	.
400 ETATS-UNIS	773	773	.	.	.	.	.	.	.	.
504 PEROU	620	620	.	.	.	.	.	.	.	.
628 JORDANIE	911	.	911	.	.	.	.	.	.	.
632 ARABIE SAOUD	1002	14	89	.	899	.	.	.	.	.
800 AUSTRALIE	143	143	.	.	.	.	.	.	.	.
822 POLYNESIE FR	314	.	314	.	.	.	.	.	.	.
1000 M O N D E	**122521**	**97393**	**16790**	**947**	**3687**	**2412**	**441**	**21**	**830**	.
1010 INTRA-CE	**25738**	**14294**	**7053**	**915**	**1033**	**2089**	**198**	**21**	**137**	.
1011 EXTRA-CE	**96781**	**83099**	**9738**	**31**	**2654**	**322**	**245**	.	**692**	.
1020 CLASSE 1	5477	2723	175	22	1703	.	215	.	639	.
1021 A E L E	4471	1808	84	22	1703	.	215	.	639	.
1030 CLASSE 2	13713	2873	9477	5	952	322	31	.	53	.
1031 ACP (63)	5426	1985	3119	.	.	322	.	.	.	.
1040 CLASSE 3	77592	77503	86	3	.	.	.	.	.	.
7318.27 SEAMLESS HIGH PRESSURE PETROLEUM AND GAS LINE PIPES, EXTERNAL DIAMETER MAX 168.3MM										
NAHTLOSE ERDOEL- UND GASHOCHDRUCKROHRE, KREISRUNDER QUERSCHNITT, AEUSSERER DURCHMESSER MAX. 168,3 MM										
001 FRANCE	2530	853	.	896	576	115	90	.	.	.
002 BELG.-LUXBG.	2603	188	903	17	1478	.	17	.	.	.
003 PAYS-BAS	4824	2620	1718	76	.	221	189	.	.	.
004 RF ALLEMAGNE	2347	.	212	468	1311	283	56	.	17	.
005 ITALIE	3880	31	3312	.	98	69	370	.	.	.
006 ROYAUME-UNI	2369	74	508	566	1053	163	.	.	5	.
007 IRLANDE	742	2	168	.	123	3	446	.	.	.
008 DANEMARK	691	51	104	.	474	2	60	.	.	.
009 GRECE	862	288	371	46	157	.	.	.	.	.
028 NORVEGE	1053	66	114	.	703	36	128	.	6	.
030 SUEDE	161	81	1	.	64	7	.	.	8	.
032 FINLANDE	431	46	63	78	47	197	.	.	.	.
036 SUISSE	184	36	25	60	59	4	.	.	.	.
038 AUTRICHE	275	185	17	54	19	.	.	.	.	.
040 PORTUGAL	410	81	140	.	188	1	.	.	.	.
042 ESPAGNE	161	4	12	124	19	2	.	.	.	.
048 YOUGOSLAVIE	1411	.	801	582	19	9	.	.	.	.
052 TURQUIE	2324	2257	19	18	30	.	.	.	.	.
056 U.R.S.S.	18210	6018	11354	257	581	.	.	.	.	.
204 MAROC	193	5	184	.	.	4	.	.	.	.
208 ALGERIE	1512	110	1116	208	58	20	.	.	.	.
212 TUNISIE	876	.	610	157	96	13	.	.	.	.
216 LIBYE	2271	77	690	1006	299	.	199	.	.	.
220 EGYPTE	2410	7	101	1872	358	.	72	.	.	.
272 COTE IVOIRE	119	.	104	15	.	.	.	.	.	.
288 NIGERIA	1781	75	479	901	67	94	165	.	.	.
302 CAMEROUN	118	.	117	.	1	.	.	.	.	.
342 SOMALIE	201	.	.	201	.	.	.	.	.	.
370 MADAGASCAR	126	.	126	.	.	.	.	.	.	.
390 AFR. DU SUD	817	45	65	6	660	31	10	.	.	.
400 ETATS-UNIS	15148	5051	6038	145	3752	38	124	.	.	.
404 CANADA	758	163	573	.	19	.	3	.	.	.
476 ANTILLES NL	293	99	.	.	192	2	.	.	.	.
480 COLOMBIE	161	.	98	10	51	2	.	.	.	.
484 VENEZUELA	581	.	407	14	11	149	.	.	.	.
520 PARAGUAY	226	.	.	.	7	219	.	.	.	.
604 LIBAN	184	.	14	167	.	.	3	.	.	.
608 SYRIE	991	455	395	77	.	64	.	.	.	.
612 IRAK	1713	2	58	1596	54	3	.	.	.	.
616 IRAN	272	61	58	74	27	6	46	.	.	.
624 ISRAEL	265	9	.	69	12	28	147	.	.	.
632 ARABIE SAOUD	7907	4181	762	1041	408	50	1465	.	.	.
636 KOWEIT	1875	142	19	1310	67	.	337	.	.	.
640 BAHREIN	166	.	.	74	75	.	17	.	.	.
644 QATAR	268	61	146	37	19	.	5	.	.	.
647 EMIRATS ARAB	1378	175	433	364	263	20	123	.	.	.
649 OMAN	621	396	92	.	129	4	.	.	.	.
664 INDE	654	10	91	117	277	77	82	.	.	.
700 INDONESIE	209	1	28	16	28	88	48	.	.	.
706 SINGAPOUR	286	177	.	5	38	25	41	.	.	.
720 CHINE	5800	5151	.	649	.	.	.	.	.	.
736 T'AI-WAN	340	.	327	.	11	2	.	.	.	.
740 HONG-KONG	557	.	.	551	6	.	.	.	.	.
800 AUSTRALIE	274	15	6	59	97	49	48	.	.	.
804 NOUV.ZELANDE	142	.	.	14	119	.	9	.	.	.

Bestimmung Destination / Nimexe	Mengen 1000 kg Quantités									
	EUR 10	Deutschland	France	Italia	Nederland	Belg.-Lux.	UK	Ireland	Danmark	Ελλάδα
7318.27										
1000 **W O R L D**	138152	44305	48853	14507	23112	1692	5610	.	73	.
1010 **INTRA-EC**	36219	7863	14698	3402	8266	669	1294	.	27	.
1011 **EXTRA-EC**	101933	36442	34155	11106	14846	1022	4316	.	46	.
1020 CLASS 1	39894	12966	14536	979	10596	352	423	.	42	.
1021 EFTA COUNTR.	3445	600	615	228	1621	192	160	.	29	.
1030 CLASS 2	38159	8521	12042	9132	3894	672	3893	.	5	.
1031 ACP (63)	3641	168	1586	1168	367	55	297	.	.	.
1040 CLASS 3	23881	14954	7577	994	356	.	.	.	.	.
7318.28 SEAMLESS HIGH PRESSURE PETROLEUM AND GAS LINE PIPES, EXTERNAL DIAMETER >168.3MM BUT MAX 406.4MM										
TUBES DE CONDUITE POUR PETROLE ET GAZ A HAUTE PRESSION, SANS SOUDURE, DIAMETRE EXTERIEUR >168,3 A 406,4 MM										
001 FRANCE	1475	410	.	141	765	105	54	.	.	.
002 BELG.-LUXBG.	4237	617	937	42	2576	.	65	.	.	.
003 NETHERLANDS	11200	4867	5048	100	.	411	425	.	349	.
004 FR GERMANY	4600	.	664	653	2552	407	165	.	159	.
005 ITALY	4969	264	3770	.	190	411	334	.	.	.
006 UTD. KINGDOM	2895	88	305	29	1604	866	.	3	.	.
007 IRELAND	1356	572	405	.	351	.	28	.	.	.
008 DENMARK	1217	523	280	.	399	11	4	.	.	.
009 GREECE	868	639	185	18	46	.	.	.	.	.
028 NORWAY	3857	241	1337	39	1762	93	385	.	.	.
030 SWEDEN	1382	1186	24	.	142	26	.	.	4	.
032 FINLAND	141	19	66	.	49	7	.	.	.	.
036 SWITZERLAND	221	132	21	2	66	.	.	.	.	.
038 AUSTRIA	855	599	.	201	54	1	.	.	.	.
040 PORTUGAL	482	102	159	.	221	.	.	.	.	.
042 SPAIN	244	.	113	79	38	14	.	.	.	.
048 YUGOSLAVIA	625	118	439	61	5	2	.	.	.	.
052 TURKEY	307	203	1	.	89	.	14	.	.	.
056 SOVIET UNION	30851	4131	2571	24149	.	.	.	.	.	.
062 CZECHOSLOVAK	191	.	19	.	172	.	.	.	.	.
204 MOROCCO	711	196	447	.	68	.	.	.	.	.
208 ALGERIA	5252	166	2123	2854	107	2	.	.	.	.
212 TUNISIA	972	.	959	6	.	7	.	.	.	.
216 LIBYA	1934	146	948	246	462	.	132	.	.	.
220 EGYPT	7759	158	1788	3961	1617	2	233	.	.	.
276 GHANA	297	125	172	.	.	.	.	.	.	.
288 NIGERIA	1862	94	39	1481	163	85	.	.	.	.
302 CAMEROON	1217	.	1217	.	.	.	.	.	.	.
314 GABON	770	31	603	.	136	.	.	.	.	.
318 CONGO	300	18	84	16	182	.	.	.	.	.
346 KENYA	10	.	.	10	.	.	.	.	.	.
390 SOUTH AFRICA	361	52	11	1	280	17	.	.	.	.
400 USA	45796	8982	16544	16057	3820	157	236	.	.	.
404 CANADA	706	.	635	.	71	.	.	.	.	.
412 MEXICO	229	229	.	.	.	.	.	.	.	.
476 NL ANTILLES	551	306	.	9	236	.	.	.	.	.
484 VENEZUELA	17286	1	1623	10577	137	1590	3358	.	.	.
508 BRAZIL	89	11	2	.	8	.	68	.	.	.
524 URUGUAY	216	.	216	.	.	.	.	.	.	.
604 LEBANON	176	.	.	103	.	73	.	.	.	.
608 SYRIA	2726	.	.	2725	.	.	.	.	1	.
612 IRAQ	684	1	45	477	160	1	.	.	.	.
616 IRAN	1112	.	16	.	34	.	1062	.	.	.
624 ISRAEL	297	111	34	65	.	5	82	.	.	.
632 SAUDI ARABIA	9892	7735	315	487	415	416	524	.	.	.
636 KUWAIT	1406	172	66	1086	38	.	44	.	.	.
640 BAHRAIN	218	.	160	11	28	.	19	.	.	.
647 U.A.EMIRATES	13125	10669	754	10	1143	.	549	.	.	.
649 OMAN	288	161	.	.	127	.	.	.	.	.
662 PAKISTAN	109	7	59	43	.	.	.	.	.	.
664 INDIA	2619	319	341	1668	234	33	24	.	.	.
700 INDONESIA	2538	38	137	140	.	2048	175	.	.	.
701 MALAYSIA	3356	3157	50	.	149	.	.	.	.	.
706 SINGAPORE	2433	.	2341	.	91	1	.	.	.	.
720 CHINA	690	.	.	690	.	.	.	.	.	.
736 TAIWAN	240	.	134	.	106	.	.	.	.	.
800 AUSTRALIA	1006	187	19	31	507	34	228	.	.	.
1000 W O R L D	**202864**	**47891**	**48690**	**68392**	**22013**	**6878**	**8472**	**3**	**525**	**.**
1010 INTRA-EC	**32834**	**7979**	**11593**	**983**	**8483**	**2210**	**1074**	**3**	**509**	**.**
1011 EXTRA-EC	**170027**	**39912**	**37097**	**67407**	**13530**	**4668**	**7397**	**.**	**16**	**.**
1020 CLASS 1	56210	11820	19369	16470	7323	351	863	.	14	.
1021 EFTA COUNTR.	7059	2277	1606	241	2416	128	385	.	6	.
1030 CLASS 2	81951	23950	15050	26085	6011	4318	6535	.	2	.
1031 ACP (63)	4947	360	2195	1541	611	92	148	.	.	.
1040 CLASS 3	31870	4142	2679	24852	197	.	.	.	.	.
7318.32 LONGITUDINALLY WELDED HIGH PRESSURE PETROLEUM AND GAS LINE PIPES, EXTERNAL DIAMETER MAX 168.3MM										
TUBES DE CONDUITE POUR PETROLE ET GAZ A HAUTE PRESSION, SOUDES LONGITUDINALEMENT, DIAMETRE EXTERIEUR MAX. 168,3 MM										
001 FRANCE	4585	90	.	4419	6	10	60	.	.	.
002 BELG.-LUXBG.	478	364	.	73	30	.	11	.	.	.

Bestimmung Destination / Nimexe	Werte 1000 ECU Valeurs									
	EUR 10	Deutschland	France	Italia	Nederland	Belg.-Lux.	UK	Ireland	Danmark	Ελλάδα
7318.27										
1000 **M O N D E**	98905	29607	33626	14282	14715	2201	4410	.	64	.
1010 **INTRA-CE**	20844	4106	7295	2068	5270	855	1228	.	22	.
1011 **EXTRA-CE**	78063	25502	26332	12214	9445	1346	3182	.	42	.
1020 CLASSE 1	23654	8030	7885	1141	5867	375	322	.	34	.
1021 A E L E	2557	495	361	193	1111	245	128	.	24	.
1030 CLASSE 2	30184	6257	7027	10164	2898	970	2860	.	8	.
1031 ACP (63)	2961	130	1035	1183	242	124	247	.	.	.
1040 CLASSE 3	24222	11214	11419	909	680	.	.	.	.	.
7318.28 SEAMLESS HIGH PRESSURE PETROLEUM AND GAS LINE PIPES, EXTERNAL DIAMETER >168.3MM BUT MAX 406.4MM										
NAHTLOSE ERDOEL- UND GASHOCHDRUCKROHRE, KREISRUNDER QUERSCHNITT, AEUSSERER DURCHMESSER >168,3 BIS 406,4 MM										
001 FRANCE	1304	303	.	91	747	97	66	.	.	.
002 BELG.-LUXBG.	2432	334	388	33	1645	.	32	.	.	.
003 PAYS-BAS	6975	2691	3124	98	.	476	237	.	349	.
004 RF ALLEMAGNE	2737	.	462	306	1268	423	104	.	174	.
005 ITALIE	2652	124	1865	.	129	384	150	.	.	.
006 ROYAUME-UNI	1795	43	164	29	1054	484	.	1	.	.
007 IRLANDE	689	296	177	.	185	.	31	.	.	.
008 DANEMARK	827	288	183	.	326	27	3	.	.	.
009 GRECE	630	473	95	37	25	.	.	.	.	.
028 NORVEGE	2471	274	679	50	1078	102	288	.	.	.
030 SUEDE	999	861	13	.	99	20	.	.	6	.
032 FINLANDE	104	18	37	.	38	11	.	.	.	.
036 SUISSE	163	77	33	10	43	.	.	.	.	.
038 AUTRICHE	913	797	.	80	34	2	.	.	.	.
040 PORTUGAL	355	107	103	.	145	.	.	.	.	.
042 ESPAGNE	187	.	77	72	25	13	.	.	.	.
048 YOUGOSLAVIE	435	90	244	90	7	4	.	.	.	.
052 TURQUIE	483	342	1	.	128	.	12	.	.	.
056 U.R.S.S.	24520	2613	10814	11093	.	.	.	.	.	.
062 TCHECOSLOVAQ	108	.	24	.	84	.	.	.	.	.
204 MAROC	394	89	237	.	68	.	.	.	.	.
208 ALGERIE	2652	107	1208	1278	58	1	.	.	.	.
212 TUNISIE	638	.	626	5	.	7	.	.	.	.
216 LIBYE	1118	119	334	218	364	.	83	.	.	.
220 EGYPTE	5511	94	886	3379	933	6	213	.	.	.
276 GHANA	367	152	215	.	.	.	.	.	.	.
288 NIGERIA	1416	58	24	1082	131	121	.	.	.	.
302 CAMEROUN	636	.	636	.	.	.	.	.	.	.
314 GABON	597	18	499	.	80	.	.	.	.	.
318 CONGO	196	8	53	8	127	.	.	.	.	.
346 KENYA	193	.	.	193	.	.	.	.	.	.
390 AFR. DU SUD	256	30	7	14	175	30	.	.	.	.
400 ETATS-UNIS	32021	4509	7839	17527	1882	128	136	.	.	.
404 CANADA	386	.	346	.	40	.	.	.	.	.
412 MEXIQUE	113	113	.	.	.	.	.	.	.	.
476 ANTILLES NL	334	198	.	19	117	.	.	.	.	.
484 VENEZUELA	7704	2	667	4339	84	663	1949	.	.	.
508 BRESIL	100	23	6	.	6	.	65	.	.	.
524 URUGUAY	164	.	164	.	.	.	.	.	.	.
604 LIBAN	123	.	.	59	.	64	.	.	.	.
608 SYRIE	1688	.	.	1686	.	.	.	.	2	.
612 IRAK	1318	.	25	1199	86	8	.	.	.	.
616 IRAN	1005	.	9	.	18	.	978	.	.	.
624 ISRAEL	204	71	22	37	.	8	66	.	.	.
632 ARABIE SAOUD	8010	6121	203	722	260	218	486	.	.	.
636 KOWEIT	2965	87	43	2779	15	.	41	.	.	.
640 BAHREIN	169	.	67	67	20	.	15	.	.	.
647 EMIRATS ARAB	7359	5781	446	105	666	.	361	.	.	.
649 OMAN	185	111	.	.	74	.	.	.	.	.
662 PAKISTAN	142	4	49	89	.	.	.	.	.	.
664 INDE	1854	351	263	898	259	52	31	.	.	.
700 INDONESIE	1246	36	168	103	.	815	124	.	.	.
701 MALAYSIA	1472	1361	23	.	88	.	.	.	.	.
706 SINGAPOUR	981	.	908	.	72	1	.	.	.	.
720 CHINE	432	.	.	432	.	.	.	.	.	.
736 T'AI-WAN	171	.	75	.	96	.	.	.	.	.
800 AUSTRALIE	631	99	17	40	256	35	184	.	.	.
1000 M O N D E	**136956**	**29362**	**34912**	**48542**	**13460**	**4312**	**5824**	**1**	**543**	**.**
1010 INTRA-CE	**20041**	**4553**	**6478**	**593**	**5380**	**1891**	**623**	**1**	**522**	**.**
1011 EXTRA-CE	**116912**	**24810**	**28434**	**47944**	**8081**	**2421**	**5201**	**.**	**21**	**.**
1020 CLASSE 1	39546	7209	9395	17882	4080	345	620	.	15	.
1021 A E L E	5081	2136	865	139	1510	135	288	.	8	.
1030 CLASSE 2	52122	14975	8090	18491	3903	2076	4581	.	6	.
1031 ACP (63)	3742	304	1478	1358	412	127	63	.	.	.
1040 CLASSE 3	25242	2625	10948	11571	98	.	.	.	.	.
7318.32 LONGITUDINALLY WELDED HIGH PRESSURE PETROLEUM AND GAS LINE PIPES, EXTERNAL DIAMETER MAX 168.3MM										
ERDOEL- UND GASHOCHDRUCKROHRE, LAENGSNAHTGESCHWEISST, AEUSSERER DURCHMESSER MAX. 168,3 MM										
001 FRANCE	3116	54	.	2964	3	10	85	.	.	.
002 BELG.-LUXBG.	355	198	.	114	19	.	24	.	.	.

Bestimmung / Destination / Nimexe	Mengen 1000 kg: EUR 10	Deutschland	France	Italia	Nederland	Belg.-Lux.	UK	Ireland	Danmark	Ελλάδα
7318.32										
003 NETHERLANDS	2332	1922	.	24	.	181	201	4	.	.
004 FR GERMANY	7240	.	.	6646	377	214	.	.	2	1
006 UTD. KINGDOM	260	18	166	29	47	.	.	.	.	.
007 IRELAND	217	168	.	10	.	.	39	.	.	.
008 DENMARK	995	973	.	.	.	.	22	.	.	.
036 SWITZERLAND	844	405	.	439	.	.	.	.	.	.
038 AUSTRIA	1999	1168	21	810	.	.	.	.	.	.
048 YUGOSLAVIA	151	35	86	30	.	.	.	.	.	.
056 SOVIET UNION	23487	.	.	23408	79	.	.	.	.	.
062 CZECHOSLOVAK	138	.	.	138	.	.	.	.	.	.
208 ALGERIA	3764	446	19	3291	.	1	7	.	.	.
216 LIBYA	306	.	2	22	137	.	145	.	.	.
288 NIGERIA	800	.	.	55	.	.	745	.	.	.
302 CAMEROON	106	.	106	.	.	.	.	.	.	.
400 USA	7816	608	2501	1718	72	.	2893	.	24	.
404 CANADA	830	.	.	.	3	.	827	.	.	.
508 BRAZIL	22	.	22	.	.	.	.	.	.	.
608 SYRIA	1066	.	.	1066	.	.	.	.	.	.
628 JORDAN	509	10	.	499	.	.	.	.	.	.
632 SAUDI ARABIA	2837	295	124	1779	639	.	.	.	.	.
647 U.A.EMIRATES	6765	6259	.	.	.	.	506	.	.	.
649 OMAN	412	412	.	.	.	.	.	.	.	.
664 INDIA	799	.	1	.	.	6	790	.	.	2
666 BANGLADESH	1494	.	1494	.	.	.	.	.	.	.
1000 WORLD	**71605**	**13540**	**4659**	**44977**	**1405**	**518**	**6291**	**4**	**208**	**3**
1010 INTRA-EC	**16169**	**3556**	**184**	**11224**	**460**	**406**	**332**	**4**	**2**	**1**
1011 EXTRA-EC	**55438**	**9984**	**4475**	**33754**	**945**	**113**	**5959**	**.**	**206**	**2**
1020 CLASS 1	12011	2438	2624	3102	77	.	3741	.	29	.
1021 EFTA COUNTR.	3076	1744	36	1269	2	.	21	.	4	.
1030 CLASS 2	19718	7547	1852	7020	789	113	2217	.	178	2
1031 ACP (63)	1148	20	132	60	2	94	756	.	84	.
1040 CLASS 3	23711	.	.	23632	79	.	.	.	.	.
7318.34 LONGITUDINALLY WELDED HIGH PRESSURE PETROLEUM AND GAS LINE PIPES, EXTERNAL DIAMETER > 168.3MM BUT MAX 406.4MM										
TUBES DE CONDUITE POUR PETROLE ET GAZ A HAUTE PRESSION, SOUDES LONGITUDINALEMENT, DIAMETRE EXT. > 168,3 A 406,4 MM										
001 FRANCE	1147	356	.	415	229	49	51	.	47	.
002 BELG.-LUXBG.	1132	259	130	23	716	.	4	.	.	.
003 NETHERLANDS	6132	3249	2263	2	.	29	589	.	.	.
004 FR GERMANY	1458	.	337	270	792	15	29	.	15	.
005 ITALY	800	37	727	.	27	.	9	.	.	.
006 UTD. KINGDOM	2649	.	69	656	1903	.	.	.	21	.
007 IRELAND	436	297	101	17	1	.	20	.	.	.
008 DENMARK	11902	11295	44	.	37	.	526	.	.	.
009 GREECE	251	208	43	.	.	.	.	.	.	.
030 SWEDEN	270	270	.	.	.	.	.	.	.	.
036 SWITZERLAND	1131	1081	.	21	29	.	.	.	.	.
038 AUSTRIA	3338	3172	.	58	108	.	.	.	.	.
040 PORTUGAL	261	121	66	.	68	.	6	.	.	.
042 SPAIN	907	.	903	1	3	.	.	.	.	.
046 MALTA	138	.	.	83	55	.	.	.	.	.
048 YUGOSLAVIA	816	3	750	63	.	.	.	.	.	.
052 TURKEY	9352	9338	.	.	14	.	.	.	.	.
058 GERMAN DEM.R	234	.	234	.	.	.	.	.	.	.
202 CANARY ISLES	380	.	.	380	.	.	.	.	.	.
204 MOROCCO	52	.	14	38	.	.	.	.	.	.
208 ALGERIA	6287	627	424	5184	52	.	.	.	.	.
212 TUNISIA	507	.	501	.	.	6	.	.	.	.
216 LIBYA	153	.	9	57	87	.	.	.	.	.
220 EGYPT	3348	2346	127	830	45	.	.	.	.	.
288 NIGERIA	1440	.	1400	40	.	.	.	.	.	.
314 GABON	915	.	915	.	.	.	.	.	.	.
322 ZAIRE	113	.	.	.	.	113	.	.	.	.
390 SOUTH AFRICA	7755	7568	.	.	187	.	.	.	.	.
400 USA	15512	755	6015	3494	289	.	4959	.	.	.
412 MEXICO	508	.	.	508	.	.	.	.	.	.
512 CHILE	38	.	.	7	8	.	23	.	.	.
608 SYRIA	8008	8008	.	.	.	.	.	.	.	.
628 JORDAN	1308	.	1308	.	.	.	.	.	.	.
632 SAUDI ARABIA	8299	657	3910	1233	2482	17	.	.	.	.
647 U.A.EMIRATES	10721	10205	471	.	39	.	6	.	.	.
649 OMAN	1252	1250	.	.	2	.	.	.	.	.
664 INDIA	3967	281	.	99	.	.	3587	.	.	.
666 BANGLADESH	300	.	300	.	.	.	.	.	.	.
700 INDONESIA	108	.	108	.	.	.	.	.	.	.
720 CHINA	411	411	.	.	.	.	.	.	.	.
728 SOUTH KOREA	180	180	.	.	.	.	.	.	.	.
1000 WORLD	**114546**	**62220**	**21243**	**13524**	**7346**	**244**	**9886**	**.**	**83**	**.**
1010 INTRA-EC	**25904**	**15700**	**3713**	**1383**	**3705**	**92**	**1228**	**.**	**83**	**.**
1011 EXTRA-EC	**88841**	**46520**	**17530**	**12140**	**3641**	**152**	**8658**	**.**	**.**	**.**
1020 CLASS 1	39579	22350	7770	3729	760	.	4970	.	.	.
1021 EFTA COUNTR.	5100	4686	103	89	211	.	11	.	.	.
1030 CLASS 2	48419	23759	9527	8411	2882	152	3688	.	.	.

Bestimmung / Destination / Nimexe	Werte 1000 ECU: EUR 10	Deutschland	France	Italia	Nederland	Belg.-Lux.	UK	Ireland	Danmark	Ελλάδα
7318.32										
003 PAYS-BAS	1468	1156	.	32	.	91	184	4	1	.
004 RF ALLEMAGNE	4386	.	.	3976	236	94	.	.	3	77
006 ROYAUME-UNI	232	15	103	86	28	.	.	.	.	.
007 IRLANDE	156	96	.	40	.	.	19	.	1	.
008 DANEMARK	476	469	.	.	.	.	7	.	.	.
036 SUISSE	475	252	.	223	.	.	.	.	.	.
038 AUTRICHE	1190	705	6	479	.	.	.	.	.	.
048 YOUGOSLAVIE	117	39	47	31	.	.	.	.	.	.
056 U.R.S.S.	10465	.	.	10230	235	.	.	.	.	.
062 TCHECOSLOVAQ	111	.	.	111	.	.	.	.	.	.
208 ALGERIE	1832	261	18	1547	.	1	5	.	.	.
216 LIBYE	226	.	1	23	71	.	131	.	.	.
288 NIGERIA	562	.	.	148	.	.	414	.	.	.
302 CAMEROUN	140	.	140	.	.	.	.	.	.	.
400 ETATS-UNIS	3396	390	1193	638	87	.	1075	.	13	.
404 CANADA	372	.	.	.	2	.	370	.	.	.
508 BRESIL	202	.	202	.	.	.	.	.	.	.
608 SYRIE	491	.	2	489	.	.	.	.	.	.
628 JORDANIE	259	16	.	243	.	.	.	.	.	.
632 ARABIE SAOUD	4531	306	62	3786	477	.	.	.	.	.
647 EMIRATS ARAB	3481	3161	.	.	.	.	320	.	.	.
649 OMAN	332	332	.	.	.	.	.	.	.	.
664 INDE	518	.	4	.	.	15	487	.	.	12
666 BANGLA DESH	779	.	779	.	.	.	.	.	.	.
1000 MONDE	**40783**	**7743**	**2784**	**25427**	**1169**	**260**	**3179**	**4**	**129**	**88**
1010 INTRA-CE	**10228**	**2002**	**112**	**7228**	**286**	**195**	**319**	**4**	**5**	**77**
1011 EXTRA-CE	**30555**	**5741**	**2672**	**18199**	**883**	**64**	**2860**	**.**	**124**	**12**
1020 CLASSE 1	5777	1518	1257	1420	91	.	1474	.	17	.
1021 A E L E	1814	1046	17	717	2	.	29	.	3	.
1030 CLASSE 2	14168	4224	1415	6402	557	64	1387	.	107	12
1031 ACP (63)	904	67	157	156	2	42	419	.	61	.
1040 CLASSE 3	10613	.	.	10378	235	.	.	.	.	.
7318.34 LONGITUDINALLY WELDED HIGH PRESSURE PETROLEUM AND GAS LINE PIPES, EXTERNAL DIAMETER > 168.3MM BUT MAX 406.4MM										
ERDOEL- UND GASHOCHDRUCKROHRE, LAENGSNAHTGESCHWEISST, AEUSSERER DURCHMESSER > 168,3 BIS 406,4 MM										
001 FRANCE	555	171	.	175	111	59	19	.	20	.
002 BELG.-LUXBG.	567	146	83	10	318	.	10	.	.	.
003 PAYS-BAS	2706	1638	834	1	.	13	220	.	.	.
004 RF ALLEMAGNE	805	.	242	150	385	5	14	.	9	.
005 ITALIE	375	65	296	.	11	.	3	.	.	.
006 ROYAUME-UNI	985	.	26	275	678	.	.	.	6	.
007 IRLANDE	218	158	39	7	.	.	14	.	.	.
008 DANEMARK	5477	5263	27	.	18	.	169	.	.	.
009 GRECE	141	119	20	.	2	.	.	.	.	.
030 SUEDE	151	150	.	.	.	.	.	.	1	.
036 SUISSE	625	599	.	13	13	.	.	.	.	.
038 AUTRICHE	1827	1747	.	30	50	.	.	.	.	.
040 PORTUGAL	149	78	30	1	31	.	9	.	.	.
042 ESPAGNE	380	.	376	2	2	.	.	.	.	.
046 MALTE	201	.	.	175	26	.	.	.	.	.
048 YOUGOSLAVIE	363	33	290	40	.	.	.	.	.	.
052 TURQUIE	6980	6971	.	.	9	.	.	.	.	.
058 RD.ALLEMANDE	110	.	110	.	.	.	.	.	.	.
202 CANARIES	208	.	.	208	.	.	.	.	.	.
204 MAROC	125	.	3	122	.	.	.	.	.	.
208 ALGERIE	3262	336	130	2773	23	.	.	.	.	.
212 TUNISIE	228	.	225	.	.	3	.	.	.	.
216 LIBYE	153	.	5	48	100	.	.	.	.	.
220 EGYPTE	2145	827	45	1247	26	.	.	.	.	.
288 NIGERIA	1050	.	1015	35	.	.	.	.	.	.
314 GABON	411	.	411	.	.	.	.	.	.	.
322 ZAIRE	122	.	.	.	.	122	.	.	.	.
390 AFR. DU SUD	4657	4557	.	.	100	.	.	.	.	.
400 ETATS-UNIS	7169	337	2622	2368	232	.	1610	.	.	.
412 MEXIQUE	266	.	.	266	.	.	.	.	.	.
512 CHILI	135	.	3	17	4	.	111	.	.	.
608 SYRIE	4034	4034	.	.	.	.	.	.	.	.
628 JORDANIE	598	.	598	.	.	.	.	.	.	.
632 ARABIE SAOUD	8248	283	2260	4444	1242	19	.	.	.	.
647 EMIRATS ARAB	5507	5135	334	.	19	.	19	.	.	.
649 OMAN	746	745	.	.	1	.	.	.	.	.
664 INDE	1693	200	.	11	.	.	1482	.	.	.
666 BANGLA DESH	161	.	161	.	.	.	.	.	.	.
700 INDONESIE	118	.	118	.	.	.	.	.	.	.
720 CHINE	179	179	.	.	.	.	.	.	.	.
728 COREE DU SUD	101	101	.	.	.	.	.	.	.	.
1000 MONDE	**64507**	**34085**	**10382**	**12535**	**3481**	**235**	**3751**	**.**	**38**	**.**
1010 INTRA-CE	**11828**	**7559**	**1568**	**619**	**1522**	**76**	**448**	**.**	**36**	**.**
1011 EXTRA-CE	**52680**	**26527**	**8815**	**11915**	**1959**	**159**	**3303**	**.**	**2**	**.**
1020 CLASSE 1	22611	14514	3335	2661	465	.	1634	.	2	.
1021 A E L E	2863	2617	48	75	97	.	24	.	2	.
1030 CLASSE 2	29780	11833	5369	9255	1495	159	1669	.	.	.

Bestimmung Destination / Nimexe	Mengen 1000 kg Quantités									
	EUR 10	Deutschland	France	Italia	Nederland	Belg.-Lux.	UK	Ireland	Danmark	Ελλάδα
7318.34										
1031 ACP (63)	2599	21	2341	51	28	128	30	.	.	.
1040 CLASS 3	645	411	234	.	.	.	.	.	.	.
7318.36 SPIRALLY WELDED HIGH PRESSURE PETROLEUM AND GAS LINE PIPES, EXTERNAL DIAMETER MAX 406.4MM										
TUBES DE CONDUITE POUR PETROLE ET GAZ A HAUTE PRESSION, SOUDES HELICOIDALEMENT, DIAMETRE EXT. MAX. 406,4 MM										
001 FRANCE	1223	.	.	1223	.	.	.	.	.	.
004 FR GERMANY	945	.	126	473	346	.	.	.	.	.
512 CHILE	70	.	70	.	.	.	.	.	.	.
632 SAUDI ARABIA	80	.	.	.	21	.	59	.	.	.
1000 W O R L D	**2942**	**15**	**337**	**2093**	**399**	**8**	**77**	**13**	.	.
1010 INTRA-EC	**2259**	.	**157**	**1715**	**368**	**8**	.	**13**	.	.
1011 EXTRA-EC	**683**	**15**	**180**	**379**	**32**	.	**77**	.	.	.
1020 CLASS 1	225	.	1	205	8	.	11	.	.	.
1030 CLASS 2	458	15	179	174	24	.	66	.	.	.
7318.38 SEAMLESS TUBES FITTED WITH SOCKETS OR FLANGES, EXTERNAL DIAMETER MAX 406.4MM										
TUBES A EMBOITEMENT ET A BRIDES, SANS SOUDURE, SECTION CIRCULAIRE, DIAMETRE EXT. MAX. 406,4 MM										
001 FRANCE	1069	4	.	377	26	45	617	.	.	.
002 BELG.-LUXBG.	1647	442	3	11	24	.	1167	.	.	.
003 NETHERLANDS	321	112	15	11	.	136	47	.	.	.
004 FR GERMANY	838	.	19	77	194	4	537	.	7	.
006 UTD. KINGDOM	1033	1003	.	5	16	.	.	9	.	.
007 IRELAND	49	.	.	2	10	.	37	.	.	.
046 MALTA	62	.	62	.	.	.	.	.	.	.
052 TURKEY	90	.	45	43	2	.	.	.	.	.
056 SOVIET UNION	1399	1257	142	.	.	.	.	.	.	.
060 POLAND	525	524	.	1	.	.	.	.	.	.
208 ALGERIA	36	2	13	10	.	.	11	.	.	.
212 TUNISIA	85	.	66	19	.	.	.	.	.	.
216 LIBYA	112	84	.	16	.	.	12	.	.	.
220 EGYPT	49	7	26	.	.	.	16	.	.	.
276 GHANA	171	.	.	.	171	.	.	.	.	.
288 NIGERIA	279	247	13	.	.	.	19	.	.	.
390 SOUTH AFRICA	19	.	.	.	8	.	11	.	.	.
400 USA	319	211	.	.	.	.	108	.	.	.
612 IRAQ	33	30	.	3	.	.	.	.	.	.
624 ISRAEL	29	.	.	26	1	.	2	.	.	.
632 SAUDI ARABIA	604	3	.	40	.	.	560	.	.	1
644 QATAR	85	.	.	.	.	.	85	.	.	.
647 U.A.EMIRATES	131	60	1	.	.	.	70	.	.	.
706 SINGAPORE	26	.	23	.	1	.	2	.	.	.
1000 W O R L D	**9962**	**4322**	**709**	**695**	**485**	**195**	**3473**	**9**	**73**	**1**
1010 INTRA-EC	**5134**	**1716**	**46**	**483**	**273**	**194**	**2406**	**9**	**7**	.
1011 EXTRA-EC	**4824**	**2606**	**663**	**210**	**211**	**1**	**1066**	.	**66**	**1**
1020 CLASS 1	633	299	108	58	14	.	153	.	1	.
1030 CLASS 2	2244	526	414	143	181	1	913	.	65	1
1031 ACP (63)	651	250	88	1	171	.	138	.	3	.
1040 CLASS 3	1949	1781	142	9	17	.	.	.	.	.
7318.41 WELDED TUBES FITTED WITH SOCKETS AND FLANGES, EXTERNAL DIAMETER MAX 406.4MM										
TUBES A EMBOITEMENT ET A BRIDES, SOUDES, SECTION CIRCULAIRE, DIAMETRE EXT. MAX. 406,4 MM										
001 FRANCE	2875	1612	.	1227	.	36	.	.	.	.
002 BELG.-LUXBG.	852	763	10	52	27	.	.	.	.	.
003 NETHERLANDS	112	101	2	1	.	.	4	.	2	2
004 FR GERMANY	1089	.	19	1016	27	2	16	.	9	.
006 UTD. KINGDOM	332	29	.	28	5	.	.	267	3	.
036 SWITZERLAND	109	26	46	37	.	.	.	.	.	.
038 AUSTRIA	194	102	.	92	.	.	.	.	.	.
056 SOVIET UNION	603	.	.	603	.	.	.	.	.	.
060 POLAND	475	475	.	.	.	.	.	.	.	.
212 TUNISIA	192	.	.	192	.	.	.	.	.	.
216 LIBYA	128	13	1	114	.	.	.	.	.	.
288 NIGERIA	339	.	.	339	.	.	.	.	.	.
328 BURUNDI	266	.	.	155	.	111	.	.	.	.
334 ETHIOPIA	48	.	.	48	.	.	.	.	.	.
462 MARTINIQUE	235	.	149	86	.	.	.	.	.	.
516 BOLIVIA	26	.	26	.	.	.	.	.	.	.
608 SYRIA	395	4	.	391	.	.	.	.	.	.
612 IRAQ	88	.	22	.	.	.	66	.	.	.
628 JORDAN	158	.	.	24	.	.	134	.	.	.
632 SAUDI ARABIA	111	31	2	9	.	.	69	.	.	.
664 INDIA	186	186	.	.	.	.	.	.	.	.
1000 W O R L D	**9565**	**3387**	**407**	**4630**	**66**	**149**	**524**	**267**	**133**	**2**
1010 INTRA-EC	**5336**	**2505**	**31**	**2325**	**66**	**38**	**89**	**267**	**13**	**2**
1011 EXTRA-EC	**4217**	**882**	**376**	**2295**	.	**111**	**434**	.	**119**	.
1020 CLASS 1	448	139	78	197	.	.	30	.	4	.
1021 EFTA COUNTR.	378	128	46	181	.	.	19	.	4	.

Bestimmung Destination / Nimexe	Werte 1000 ECU Valeurs									
	EUR 10	Deutschland	France	Italia	Nederland	Belg.-Lux.	UK	Ireland	Danmark	Ελλάδα
7318.34										
1031 ACP (63)	1743	20	1453	100	13	137	20	.	.	.
1040 CLASSE 3	289	179	110	.	.	.	.	.	.	.
7318.36 SPIRALLY WELDED HIGH PRESSURE PETROLEUM AND GAS LINE PIPES, EXTERNAL DIAMETER MAX 406.4MM										
ERDOEL- UND GASHOCHDRUCKROHRE, SCHRAUBENLINIENNAHTGESCHWEISST, AEUSSERER DURCHMESSER MAX. 406,4 MM										
001 FRANCE	676	.	.	676	.	.	.	.	.	.
004 RF ALLEMAGNE	556	.	63	340	153	.	.	.	.	.
512 CHILI	109	.	109	.	.	.	.	.	.	.
632 ARABIE SAOUD	265	.	.	.	27	.	238	.	.	.
1000 M O N D E	**2225**	**12**	**368**	**1347**	**204**	**3**	**284**	**7**	.	.
1010 INTRA-CE	**1322**	.	**100**	**1052**	**160**	**3**	.	**7**	.	.
1011 EXTRA-CE	**903**	**12**	**269**	**294**	**44**	.	**284**	.	.	.
1020 CLASSE 1	164	.	.	131	9	.	24	.	.	.
1030 CLASSE 2	739	12	268	163	35	.	261	.	.	.
7318.38 SEAMLESS TUBES FITTED WITH SOCKETS OR FLANGES, EXTERNAL DIAMETER MAX 406.4MM										
NAHTLOSE MUFFEN- UND FLANSCHENROHRE, KREISRUNDER QUERSCHNITT, AEUSSERER DURCHMESSER MAX. 406,4 MM										
001 FRANCE	1739	11	.	675	30	43	980	.	.	.
002 BELG.-LUXBG.	2049	257	3	29	89	.	1671	.	.	.
003 PAYS-BAS	217	64	26	6	.	82	39	.	.	.
004 RF ALLEMAGNE	1365	.	36	134	261	2	923	.	9	.
006 ROYAUME-UNI	676	577	4	12	73	.	.	10	.	.
007 IRLANDE	111	.	.	4	58	.	49	.	.	.
046 MALTE	130	.	130	.	.	.	.	.	.	.
052 TURQUIE	130	.	84	25	21	.	.	.	.	.
056 U.R.S.S.	778	736	42	.	.	.	.	.	.	.
060 POLOGNE	490	489	.	1	.	.	.	.	.	.
208 ALGERIE	174	5	21	75	.	.	73	.	.	.
212 TUNISIE	129	.	124	5	.	.	.	.	.	.
216 LIBYE	300	225	.	51	.	.	24	.	.	.
220 EGYPTE	150	33	40	.	.	.	77	.	.	.
276 GHANA	145	.	.	.	145	.	.	.	.	.
288 NIGERIA	422	295	79	.	.	.	48	.	.	.
390 AFR. DU SUD	124	.	.	.	29	.	95	.	.	.
400 ETATS-UNIS	741	121	.	.	.	.	620	.	.	.
612 IRAK	158	145	.	9	.	4	.	.	.	.
624 ISRAEL	102	.	.	64	12	.	26	.	.	.
632 ARABIE SAOUD	1160	7	.	105	.	.	1048	.	.	.
644 QATAR	148	.	.	.	.	.	148	.	.	.
647 EMIRATS ARAB	107	41	1	.	.	.	65	.	.	.
706 SINGAPOUR	195	.	182	.	1	.	12	.	.	.
1000 M O N D E	**12882**	**3320**	**1059**	**1305**	**894**	**136**	**6111**	**10**	**47**	.
1010 INTRA-CE	**6353**	**1034**	**87**	**863**	**544**	**131**	**3675**	**10**	**9**	.
1011 EXTRA-CE	**6525**	**2286**	**973**	**437**	**350**	**4**	**2436**	.	**39**	.
1020 CLASSE 1	1282	192	215	49	73	.	751	.	2	.
1030 CLASSE 2	3879	868	716	366	203	4	1685	.	37	.
1031 ACP (63)	748	301	135	9	145	1	155	.	2	.
1040 CLASSE 3	1364	1227	42	21	74	.	.	.	.	.
7318.41 WELDED TUBES FITTED WITH SOCKETS AND FLANGES, EXTERNAL DIAMETER MAX 406.4MM										
GESCHWEISSTE MUFFEN- UND FLANSCHENROHRE, KREISRUNDER QUERSCHNITT, AUESSERER DURCHMESSER MAX. 406,4 MM										
001 FRANCE	2225	1263	.	930	.	29	3	.	.	.
002 BELG.-LUXBG.	678	616	8	30	24	.	.	.	.	.
003 PAYS-BAS	128	105	1	1	.	2	10	.	3	6
004 RF ALLEMAGNE	729	.	9	653	28	1	27	.	11	.
006 ROYAUME-UNI	298	54	.	54	14	.	.	171	5	.
036 SUISSE	120	19	52	49	.	.	.	.	.	.
038 AUTRICHE	200	78	.	122	.	.	.	.	.	.
056 U.R.S.S.	201	.	.	201	.	.	.	.	.	.
060 POLOGNE	475	475	.	.	.	.	.	.	.	.
212 TUNISIE	261	.	.	261	.	.	.	.	.	.
216 LIBYE	346	30	2	314	.	.	.	.	.	.
288 NIGERIA	387	.	.	387	.	.	.	.	.	.
328 BURUNDI	206	.	.	78	.	128	.	.	.	.
334 ETHIOPIE	112	.	.	112	.	.	.	.	.	.
462 MARTINIQUE	232	.	167	65	.	.	.	.	.	.
516 BOLIVIE	118	.	118	.	.	.	.	.	.	.
608 SYRIE	153	2	.	151	.	.	.	.	.	.
612 IRAK	249	.	49	.	.	1	199	.	.	.
628 JORDANIE	269	.	.	155	.	.	114	.	.	.
632 ARABIE SAOUD	225	107	13	27	.	.	78	.	.	.
664 INDE	485	485	.	.	.	.	.	.	.	.
1000 M O N D E	**9029**	**3319**	**582**	**3943**	**73**	**160**	**659**	**171**	**116**	**6**
1010 INTRA-CE	**4119**	**2039**	**18**	**1672**	**71**	**31**	**92**	**171**	**19**	**6**
1011 EXTRA-CE	**4896**	**1280**	**564**	**2257**	**2**	**129**	**567**	.	**97**	.
1020 CLASSE 1	562	126	78	308	2	.	39	.	9	.
1021 A E L E	403	101	52	212	2	.	27	.	9	.

Bestimmung Destination / Nimexe	Mengen 1000 kg Quantités	EUR 10	Deutschland	France	Italia	Nederland	Belg.-Lux.	UK	Ireland	Danmark	Ἑλλάδα
7318.41											
1030	CLASS 2	2690	268	298	1494	.	111	404	.	115	.
1031	ACP (63)	737	29	25	562	.	111	10	.	.	.
1040	CLASS 3	1080	475	.	605	.	.	.	.	.	.
7318.42	CASINGS OR TUBINGS FOR OIL, NATURAL GAS AND WATER WELLS, EXTERNAL DIAMETER MAX 406.4MM										
	TUBES DE GAINAGE OU DE TUBAGE D'EXPLOITATION POUR PUITS DE PETROLE, GAZ NATUREL ET EAU, DIAMETRE MAX. 406,4 MM										
001	FRANCE	1688	160	.	148	467	528	385	.	.	.
002	BELG.-LUXBG.	40316	14408	16109	7997	141	.	1661	.	.	.
003	NETHERLANDS	28972	17127	10029	290	.	97	1170	.	3	256
004	FR GERMANY	7963	.	145	110	2351	554	2880	.	.	1923
005	ITALY	660	54	491	.	.	.	115	.	.	.
006	UTD. KINGDOM	29507	21497	4712	266	507	2286	.	235	4	.
007	IRELAND	871	.	797	.	.	.	74	.	.	.
008	DENMARK	9209	1825	1516	1555	1605	553	2155	.	.	.
009	GREECE	951	.	11	615	.	.	325	.	.	.
028	NORWAY	11668	2245	4406	578	497	.	3872	.	70	.
030	SWEDEN	155	14	122	.	.	.	19	.	.	.
036	SWITZERLAND	308	69	10	175	54	.	.	.	.	.
038	AUSTRIA	5140	4515	7	600	.	.	18	.	.	.
040	PORTUGAL	200	158	.	.	.	.	42	.	.	.
042	SPAIN	744	494	58	14	140	.	38	.	.	.
046	MALTA	522	51	24	447	.	.	.	.	.	.
048	YUGOSLAVIA	5361	2982	111	2268	.	.	.	.	.	.
052	TURKEY	2611	489	.	2022	.	.	100	.	.	.
056	SOVIET UNION	353505	42855	30941	52952	.	226708	49	.	.	.
058	GERMAN DEM.R	1541	.	1441	100	.	.	.	.	.	.
060	POLAND	3814	.	3092	722	.	.	.	.	.	.
062	CZECHOSLOVAK	82	81	1	.	.	.	.	.	.	.
064	HUNGARY	1057	621	47	389	.	.	.	.	.	.
066	ROMANIA	273	266	.	7	.	.	.	.	.	.
068	BULGARIA	277	.	228	49	.	.	.	.	.	.
070	ALBANIA	787	.	.	787	.	.	.	.	.	.
204	MOROCCO	2237	.	385	161	.	1691	.	.	.	.
208	ALGERIA	20217	1938	9281	42	.	1242	7712	.	2	.
212	TUNISIA	2508	838	1286	380	.	4	.	.	.	.
216	LIBYA	5554	150	4809	280	.	139	176	.	.	.
220	EGYPT	13894	1591	1315	3335	.	5018	2635	.	.	.
224	SUDAN	338	5	14	.	.	4	.	.	.	315
248	SENEGAL	384	.	210	.	.	95	79	.	.	.
272	IVORY COAST	1327	.	2	.	1325	.	.	.	.	.
288	NIGERIA	5283	1653	2063	1304	15	.	248	.	.	.
302	CAMEROON	6011	.	6011	.	.	.	.	.	.	.
314	GABON	3558	10	2769	776	3	.	.	.	.	.
318	CONGO	6996	.	6996	.	.	.	.	.	.	.
322	ZAIRE	134	.	58	76	.	.	.	.	.	.
330	ANGOLA	1275	.	1124	151	.	.	.	.	.	.
342	SOMALIA	160	22	.	2	.	.	136	.	.	.
400	USA	136602	52386	12726	61611	.	6761	3118	.	.	.
404	CANADA	8878	2705	2036	.	.	.	4137	.	.	.
412	MEXICO	837	.	837	.	.	.	.	.	.	.
416	GUATEMALA	155	.	155	.	.	.	.	.	.	.
436	COSTA RICA	23	.	.	23	.	.	.	.	.	.
472	TRINIDAD,TOB	369	.	369	.	.	.	.	.	.	.
484	VENEZUELA	13595	11709	1	1335	.	.	550	.	.	.
508	BRAZIL	250	18	232	.	.	.	.	.	.	.
608	SYRIA	794	314	.	.	.	.	480	.	.	.
612	IRAQ	732	25	357	21	40	2	287	.	.	.
616	IRAN	2490	.	14	2423	.	.	53	.	.	.
624	ISRAEL	725	49	.	292	.	.	384	.	.	.
632	SAUDI ARABIA	37485	3600	11546	12656	14	3731	5938	.	.	.
636	KUWAIT	16807	16760	.	46	.	.	1	.	.	.
640	BAHRAIN	1232	.	.	1022	.	.	210	.	.	.
644	QATAR	1868	355	353	1152	.	.	8	.	.	.
647	U.A.EMIRATES	46373	12576	19028	6433	.	4376	3960	.	.	.
649	OMAN	4734	1	4656	17	.	.	60	.	.	.
662	PAKISTAN	1749	226	1167	.	.	.	356	.	.	.
664	INDIA	4975	4901	.	39	.	.	35	.	.	.
676	BURMA	2584	75	.	2489	.	.	20	.	.	.
680	THAILAND	110	.	107	3	.	.	.	.	.	.
700	INDONESIA	1831	481	642	708	.	.	.	.	.	.
701	MALAYSIA	6426	.	2657	912	.	2850	7	.	.	.
703	BRUNEI	1745	.	1745	.	.	.	.	.	.	.
706	SINGAPORE	3562	3455	5	.	87	.	15	.	.	.
708	PHILIPPINES	2102	2102	.	.	.	.	.	.	.	.
720	CHINA	7137	5157	.	1980	.	.	.	.	.	.
736	TAIWAN	115	80	35	.	.	.	.	.	.	.
740	HONG KONG	566	.	1	565	.	.	.	.	.	.
958	NOT DETERMIN	834	.	.	392	.	.	.	442	.	.
1000	**W O R L D**	**886648**	**233305**	**169409**	**172871**	**7255**	**256637**	**43637**	**676**	**139**	**2719**
1010	**INTRA-EC**	**120135**	**55071**	**33809**	**10981**	**5071**	**4018**	**8764**	**235**	**8**	**2178**
1011	**EXTRA-EC**	**765683**	**178234**	**135600**	**161499**	**2185**	**252619**	**34873**	**.**	**132**	**541**
1020	CLASS 1	172436	66275	19500	67717	691	6761	11422	.	70	.
1021	EFTA COUNTR.	17593	7124	4544	1353	551	.	3951	.	70	.

Bestimmung Destination / Nimexe	Werte 1000 ECU Valeurs	EUR 10	Deutschland	France	Italia	Nederland	Belg.-Lux.	UK	Ireland	Danmark	Ἑλλάδα
7318.41											
1030	CLASSE 2	3655	679	486	1746	.	129	528	.	87	.
1031	ACP (63)	828	22	49	609	.	128	20	.	.	.
1040	CLASSE 3	679	475	.	204	.	.	.	.	.	.
7318.42	CASINGS OR TUBINGS FOR OIL, NATURAL GAS AND WATER WELLS, EXTERNAL DIAMETER MAX 406.4MM										
	OELFELD- UND BRUNNENROHRE (CASINGS UND TUBINGS), AEUSSERER DURCHMESSER MAX. 406,4 MM										
001	FRANCE	2181	130	.	101	913	412	625	.	.	.
002	BELG.-LUXBG.	26673	9236	9601	5065	163	.	2608	.	.	.
003	PAYS-BAS	24981	16033	7855	145	.	40	794	.	4	110
004	RF ALLEMAGNE	6905	.	149	108	3083	665	2155	.	.	745
005	ITALIE	368	43	298	.	1	.	26	.	.	.
006	ROYAUME-UNI	28463	17579	8919	225	573	856	.	301	10	.
007	IRLANDE	662	.	618	.	.	.	44	.	.	.
008	DANEMARK	8038	1360	1773	950	1994	592	1369	.	.	.
009	GRECE	2145	.	119	1837	.	.	189	.	.	.
028	NORVEGE	16674	2585	7486	340	479	.	5741	.	43	.
030	SUEDE	979	21	949	.	.	.	9	.	.	.
036	SUISSE	310	121	19	129	41	.	.	.	.	.
038	AUTRICHE	6722	6258	17	404	.	.	43	.	.	.
040	PORTUGAL	156	122	.	.	.	.	34	.	.	.
042	ESPAGNE	586	381	75	22	79	.	29	.	.	.
046	MALTE	614	29	24	561	.	.	.	.	.	.
048	YOUGOSLAVIE	3626	1784	244	1598	.	.	.	.	.	.
052	TURQUIE	2611	1068	.	1519	.	.	24	.	.	.
056	U.R.S.S.	336974	43409	23159	27811	.	242568	27	.	.	.
058	RD.ALLEMANDE	1894	.	1782	112	.	.	.	.	.	.
060	POLOGNE	3930	.	3521	409	.	.	.	.	.	.
062	TCHECOSLOVAQ	220	217	3	.	.	.	.	.	.	.
064	HONGRIE	719	446	50	223	.	.	.	.	.	.
066	ROUMANIE	1039	819	.	220	.	.	.	.	.	.
068	BULGARIE	175	.	144	31	.	.	.	.	.	.
070	ALBANIE	1096	.	.	1096	.	.	.	.	.	.
204	MAROC	1918	.	908	74	.	936	.	.	.	.
208	ALGERIE	31449	1477	17552	106	.	935	11378	.	1	.
212	TUNISIE	2061	617	1224	210	.	10	.	.	.	.
216	LIBYE	3429	298	2329	641	.	79	82	.	.	.
220	EGYPTE	10675	1376	1873	2316	.	3123	1987	.	.	.
224	SOUDAN	249	18	104	.	.	5	.	.	.	122
248	SENEGAL	394	.	273	.	.	65	56	.	.	.
272	COTE IVOIRE	1461	.	1	.	1460	.	.	.	.	.
288	NIGERIA	6476	1717	2670	1388	21	.	680	.	.	.
302	CAMEROUN	7648	.	7648	.	.	.	.	.	.	.
314	GABON	5752	13	5153	564	22	.	.	.	.	.
318	CONGO	8820	.	8820	.	.	.	.	.	.	.
322	ZAIRE	146	.	111	35	.	.	.	.	.	.
330	ANGOLA	1748	.	1414	334	.	.	.	.	.	.
342	SOMALIE	311	75	.	3	.	.	233	.	.	.
400	ETATS-UNIS	92089	27209	8322	51206	.	3717	1635	.	.	.
404	CANADA	10176	2095	3154	.	.	.	4927	.	.	.
412	MEXIQUE	1000	.	1000	.	.	.	.	.	.	.
416	GUATEMALA	340	.	340	.	.	.	.	.	.	.
436	COSTA RICA	121	.	.	121	.	.	.	.	.	.
472	TRINIDAD,TOB	741	.	741	.	.	.	.	.	.	.
484	VENEZUELA	10704	7788	11	2014	.	.	891	.	.	.
508	BRESIL	876	10	866	.	.	.	.	.	.	.
608	SYRIE	726	201	5	.	.	.	520	.	.	.
612	IRAK	1666	26	532	214	90	5	799	.	.	.
616	IRAN	1466	.	11	1383	.	.	72	.	.	.
624	ISRAEL	374	25	.	167	.	.	182	.	.	.
632	ARABIE SAOUD	36903	4997	13142	10250	9	1783	6722	.	.	.
636	KOWEIT	12927	12752	.	172	.	.	3	.	.	.
640	BAHREIN	790	.	.	657	.	.	133	.	.	.
644	QATAR	2006	298	887	761	.	.	60	.	.	.
647	EMIRATS ARAB	62937	15059	34159	3540	.	2648	7531	.	.	.
649	OMAN	8446	3	8212	13	.	.	218	.	.	.
662	PAKISTAN	2238	171	1495	.	.	.	572	.	.	.
664	INDE	4371	4277	.	55	.	.	39	.	.	.
676	BIRMANIE	1743	64	.	1664	.	.	15	.	.	.
680	THAILANDE	117	.	93	24	.	.	.	.	.	.
700	INDONESIE	2954	422	1984	548	.	.	.	.	.	.
701	MALAYSIA	5787	.	3359	1095	.	1321	12	.	.	.
703	BRUNEI	3110	.	3108	.	.	.	2	.	.	.
706	SINGAPOUR	1977	1771	38	.	134	.	34	.	.	.
708	PHILIPPINES	1380	1380	.	.	.	.	.	.	.	.
720	CHINE	3495	2537	.	958	.	.	.	.	.	.
736	T'AI-WAN	118	81	37	.	.	.	.	.	.	.
740	HONG-KONG	295	.	2	293	.	.	.	.	.	.
958	NON DETERMIN	532	.	.	241	.	.	.	291	.	.
1000	**M O N D E**	**834398**	**188521**	**198581**	**124039**	**9068**	**259760**	**52634**	**592**	**136**	**1067**
1010	**INTRA-CE**	**100413**	**44381**	**29332**	**8430**	**6727**	**2564**	**7810**	**301**	**14**	**854**
1011	**EXTRA-CE**	**733448**	**144140**	**169249**	**115367**	**2340**	**257196**	**44823**	**.**	**121**	**212**
1020	CLASSE 1	134729	41774	20291	55780	598	3717	12526	.	43	.
1021	A E L E	24920	9189	8471	872	519	.	5826	.	43	.

Bestimmung Destination / Nimexe	Mengen 1000 kg: EUR 10	Deutschland	France	Italia	Nederland	Belg.-Lux.	UK	Ireland	Danmark	Ἑλλάδα
7318.42										
1030 CLASS 2	224772	62980	80343	36798	1494	19152	23403	.	61	541
1031 ACP (63)	24751	1735	18509	2214	1354	99	469	.	56	315
1040 CLASS 3	368477	48979	35757	56984	.	226708	49	.	.	.
7318.44 SEAMLESS PRECISION TUBES OF STAINLESS OR HEAT-RESISTING STEEL, EXTERNAL DIAMETER MAX 406.4MM										
TUBES DE PRECISION SANS SOUDURE, EN ACIER INOXYDABLE OU REFRACTAIRE, DIAMETRE EXTERIEUR MAX. 406,4 MM										
001 FRANCE	7375	179	.	7055	7	12	119	.	3	.
002 BELG.-LUXBG.	451	136	70	81	4	.	160	.	.	.
003 NETHERLANDS	353	146	17	18	.	27	145	.	.	.
004 FR GERMANY	587	.	68	276	11	17	213	.	2	.
005 ITALY	212	56	150	.	.	3	3	.	.	.
006 UTD. KINGDOM	475	182	60	90	8	29	.	101	5	.
007 IRELAND	56	2	1	.	1	.	52	.	.	.
008 DENMARK	82	31	2	.	14	.	35	.	.	.
028 NORWAY	42	8	1	.	.	.	33	.	.	.
030 SWEDEN	71	23	3	5	.	.	13	.	27	.
032 FINLAND	37	28	.	.	.	.	9	.	.	.
036 SWITZERLAND	43	34	.	7	.	1	1	.	.	.
038 AUSTRIA	258	226	15	10	1	.	2	.	4	.
040 PORTUGAL	21	2	9	6	3	.	1	.	.	.
042 SPAIN	111	29	15	5	57	.	1	.	4	.
048 YUGOSLAVIA	214	23	151	39	.	.	.	.	1	.
052 TURKEY	49	8	.	.	.	.	41	.	.	.
056 SOVIET UNION	139	9	58	4	.	68	.	.	.	.
060 POLAND	164	149	15	.	.	.	.	.	.	.
062 CZECHOSLOVAK	45	45	.	.	.	.	.	.	.	.
064 HUNGARY	31	24	.	.	.	.	7	.	.	.
066 ROMANIA	23	23	.	.	.	.	.	.	.	.
220 EGYPT	69	13	.	.	2	.	54	.	.	.
314 GABON	28	.	28	.	.	.	.	.	.	.
390 SOUTH AFRICA	49	13	.	.	.	.	34	.	2	.
400 USA	919	212	222	54	13	.	418	.	.	.
404 CANADA	250	153	12	.	.	.	85	.	.	.
448 CUBA	31	7	24	.	.	.	.	.	.	.
484 VENEZUELA	55	4	.	.	.	.	51	.	.	.
508 BRAZIL	60	45	.	15	.	.	.	.	.	.
528 ARGENTINA	87	2	85	.	.	.	.	.	.	.
612 IRAQ	84	.	.	10	.	.	74	.	.	.
624 ISRAEL	17	8	.	.	.	.	9	.	.	.
632 SAUDI ARABIA	57	.	.	.	.	1	56	.	.	.
636 KUWAIT	37	33	.	.	.	.	4	.	.	.
647 U.A.EMIRATES	41	7	.	.	8	.	26	.	.	.
662 PAKISTAN	16	8	.	.	.	.	8	.	.	.
664 INDIA	47	5	.	.	.	.	42	.	.	.
728 SOUTH KOREA	33	27	.	.	5	.	.	.	1	.
732 JAPAN	13	1	2	.	.	.	10	.	.	.
800 AUSTRALIA	40	1	.	.	.	3	36	.	.	.
1000 W O R L D	12937	1916	1048	7680	135	174	1822	101	61	.
1010 INTRA-EC	9594	731	370	7521	44	88	727	101	12	.
1011 EXTRA-EC	3342	1185	677	159	91	86	1095	.	49	.
1020 CLASS 1	2121	760	429	126	74	3	689	.	40	.
1021 EFTA COUNTR.	471	321	27	28	4	1	58	.	32	.
1030 CLASS 2	782	162	151	29	17	15	399	.	9	.
1031 ACP (63)	56	1	32	.	.	7	16	.	.	.
1040 CLASS 3	439	263	97	4	.	68	7	.	.	.
7318.46 SEAMLESS PRECISION TUBES OF ALLOY STEEL, OTHER THAN STAINLESS OR HEAT-RESISTING, EXTERNAL DIAMETER MAX 406.4MM										
TUBES DE PRECISION SANS SOUDURE, EN ACIER ALLIE AUTRE QU'INOXYDABLE OU REFRACTAIRE, DIAMETRE EXT. MAX. 406,4 MM										
001 FRANCE	1409	915	.	219	.	8	267	.	.	.
002 BELG.-LUXBG.	760	70	44	.	581	.	65	.	.	.
003 NETHERLANDS	268	63	107	15	.	22	60	.	1	.
004 FR GERMANY	1905	.	1485	315	51	37	10	.	7	.
005 ITALY	911	417	491	.	.	.	3	.	.	.
006 UTD. KINGDOM	251	188	21	24	.	17	.	1	.	.
008 DENMARK	33	5	.	.	.	.	28	.	.	.
028 NORWAY	29	4	.	.	.	.	25	.	.	.
030 SWEDEN	186	44	89	.	.	.	31	.	22	.
036 SWITZERLAND	185	125	41	17	.	.	2	.	.	.
038 AUSTRIA	294	154	105	25	.	10	.	.	.	.
042 SPAIN	326	13	307	6	.	.	.	.	.	.
048 YUGOSLAVIA	54	46	.	8	.	.	.	.	.	.
052 TURKEY	53	45	5	.	3	.	.	.	.	.
058 GERMAN DEM.R	86	.	86	.	.	.	.	.	.	.
060 POLAND	61	9	52	.	.	.	.	.	.	.
064 HUNGARY	381	378	.	.	3	.	.	.	.	.
068 BULGARIA	325	325	.	.	.	.	.	.	.	.
220 EGYPT	102	.	102	.	.	.	.	.	.	.
288 NIGERIA	162	.	.	.	162	.	.	.	.	.
390 SOUTH AFRICA	320	13	149	.	.	.	158	.	.	.
400 USA	432	2	184	5	.	.	241	.	.	.
404 CANADA	72	14	11	.	.	.	47	.	.	.

Bestimmung Destination / Nimexe	Werte 1000 ECU: EUR 10	Deutschland	France	Italia	Nederland	Belg.-Lux.	UK	Ireland	Danmark	Ἑλλάδα
7318.42										
1030 CLASSE 2	249150	54938	120274	28727	1742	10909	32270	.	78	212
1031 ACP (63)	32190	1844	25584	2015	1508	70	976	.	71	122
1040 CLASSE 3	349569	47428	28685	30861	.	242568	27	.	.	.
7318.44 SEAMLESS PRECISION TUBES OF STAINLESS OR HEAT-RESISTING STEEL, EXTERNAL DIAMETER MAX 406.4MM										
NAHTLOSE PRAEZISIONSSTAHLROHRE, AUS KORROSIONS- ODER HITZEBESTAENDIGEM STAHL, AEUSSERER DURCHMESSER MAX. 406,4 MM										
001 FRANCE	6687	1455	.	4075	43	78	1015	13	8	.
002 BELG.-LUXBG.	1800	998	316	72	31	.	383	.	.	.
003 PAYS-BAS	2109	1183	92	94	.	152	588	.	.	.
004 RF ALLEMAGNE	3027	.	320	781	43	249	1625	.	9	.
005 ITALIE	1858	542	1261	.	.	18	37	.	.	.
006 ROYAUME-UNI	2786	1706	570	205	55	158	.	73	19	.
007 IRLANDE	373	15	3	.	2	.	353	.	.	.
008 DANEMARK	504	318	11	.	68	.	107	.	.	.
028 NORVEGE	740	64	7	.	.	.	668	.	1	.
030 SUEDE	521	255	9	22	.	.	101	.	134	.
032 FINLANDE	301	185	2	.	5	.	109	.	.	.
036 SUISSE	440	359	2	33	1	4	41	.	.	.
038 AUTRICHE	2431	2273	76	32	4	.	29	.	17	.
040 PORTUGAL	122	50	30	23	9	.	10	.	.	.
042 ESPAGNE	625	246	75	19	265	.	7	.	13	.
048 YOUGOSLAVIE	2183	97	1897	169	5	.	2	.	13	.
052 TURQUIE	195	59	.	.	.	.	136	.	.	.
056 U.R.S.S.	378	68	182	36	.	92	.	.	.	.
060 POLOGNE	886	775	110	1	.	.	.	.	.	.
062 TCHECOSLOVAQ	406	406	.	.	.	.	.	.	.	.
064 HONGRIE	183	161	.	.	.	.	22	.	.	.
066 ROUMANIE	222	222	.	.	.	.	.	.	.	.
220 EGYPTE	456	177	.	.	12	.	267	.	.	.
314 GABON	171	.	171	.	.	.	.	.	.	.
390 AFR. DU SUD	441	139	.	1	.	.	293	.	8	.
400 ETATS-UNIS	8214	1937	3799	131	36	.	2310	.	1	.
404 CANADA	1825	1365	56	.	.	.	404	.	.	.
448 CUBA	137	101	36	.	.	.	.	.	.	.
484 VENEZUELA	258	25	.	.	.	.	233	.	.	.
508 BRESIL	547	531	.	13	.	.	3	.	.	.
528 ARGENTINE	192	27	130	35	.	.	.	.	.	.
612 IRAK	969	.	.	64	.	.	905	.	.	.
624 ISRAEL	145	72	3	.	.	2	68	.	.	.
632 ARABIE SAOUD	354	3	2	.	1	4	344	.	.	.
636 KOWEIT	191	162	.	.	.	.	29	.	.	.
647 EMIRATS ARAB	374	78	.	.	18	.	278	.	.	.
662 PAKISTAN	105	45	.	2	.	.	58	.	.	.
664 INDE	445	133	.	.	.	.	312	.	.	.
728 COREE DU SUD	448	412	.	.	29	.	.	.	7	.
732 JAPON	194	10	11	3	1	.	169	.	.	.
800 AUSTRALIE	311	9	.	.	.	12	290	.	.	.
1000 M O N D E	45414	16811	9282	5853	640	819	11618	85	306	.
1010 INTRA-CE	19165	6217	2575	5230	243	656	4109	85	50	.
1011 EXTRA-CE	26248	10593	6707	623	397	163	7509	.	256	.
1020 CLASSE 1	18625	7047	5965	431	326	16	4637	.	203	.
1021 A E L E	4558	3186	126	109	19	4	958	.	156	.
1030 CLASSE 2	5325	1730	414	155	71	55	2850	.	50	.
1031 ACP (63)	261	7	189	.	.	10	55	.	.	.
1040 CLASSE 3	2298	1816	328	37	.	92	22	.	3	.
7318.46 SEAMLESS PRECISION TUBES OF ALLOY STEEL, OTHER THAN STAINLESS OR HEAT-RESISTING, EXTERNAL DIAMETER MAX 406.4MM										
NAHTLOSE PRAEZISIONSSTAHLROHRE AUS LEGIERTEM STAHL, KEIN KORROSIONS- ODER HITZEBESTAENDIGER, AEUSS.DURCHM.MAX.406,4MM										
001 FRANCE	1967	1412	.	206	.	116	233	.	.	.
002 BELG.-LUXBG.	1583	251	68	.	1150	.	114	.	.	.
003 PAYS-BAS	785	424	220	13	.	86	41	.	1	.
004 RF ALLEMAGNE	2665	.	2301	197	55	94	7	.	11	.
005 ITALIE	1976	889	1071	.	.	2	14	.	.	.
006 ROYAUME-UNI	691	371	48	26	.	247	.	1	.	.
008 DANEMARK	133	52	.	.	.	3	78	.	.	.
028 NORVEGE	110	59	.	1	.	.	49	.	1	.
030 SUEDE	448	259	117	.	.	5	43	.	24	.
036 SUISSE	404	274	95	28	.	.	7	.	.	.
038 AUTRICHE	694	395	255	29	.	15	.	.	.	.
042 ESPAGNE	475	28	420	20	.	5	2	.	.	.
048 YOUGOSLAVIE	193	177	.	13	.	.	3	.	.	.
052 TURQUIE	155	136	11	.	8	.	.	.	.	.
058 RD.ALLEMANDE	114	.	114	.	.	.	.	.	.	.
060 POLOGNE	119	41	78	.	.	.	.	.	.	.
064 HONGRIE	357	354	.	.	3	.	.	.	.	.
068 BULGARIE	370	370	.	.	.	.	.	.	.	.
220 EGYPTE	162	1	156	.	.	.	5	.	.	.
288 NIGERIA	540	.	.	2	538	.	.	.	.	.
390 AFR. DU SUD	1889	58	1627	.	.	.	204	.	.	.
400 ETATS-UNIS	930	26	392	33	.	.	479	.	.	.
404 CANADA	128	45	27	.	.	.	56	.	.	.

Bestimmung / Destination / Nimexe	Mengen 1000 kg / Quantités	EUR 10	Deutschland	France	Italia	Nederland	Belg.-Lux.	UK	Ireland	Danmark	Ελλάδα
7318.46											
504	PERU	112		.	112	.	.	.	.	.	.
508	BRAZIL	49	49	.	.	.	.	.	.	.	.
636	KUWAIT	82	.	.	82	.	.	.	.	.	.
664	INDIA	141	51	55	.	.	.	35	.	.	.
736	TAIWAN	8	8	.	.	.	.	.	.	.	.
1000	**W O R L D**	**9478**	**3148**	**3406**	**832**	**840**	**101**	**1108**	**1**	**44**	.
1010	**INTRA-EC**	**5568**	**1672**	**2153**	**573**	**633**	**85**	**442**	**1**	**7**	.
1011	**EXTRA-EC**	**3914**	**1474**	**1253**	**259**	**208**	**16**	**667**	.	**37**	.
1020	CLASS 1	2014	476	926	62	4	11	504	.	31	.
1021	EFTA COUNTR.	750	341	267	42	.	11	58	.	31	.
1030	CLASS 2	986	234	190	198	201	5	153	.	5	.
1031	ACP (63)	271	81	21	.	163	1	.	.	5	.
1040	CLASS 3	916	765	138	.	3	.	10	.	.	.
7318.48	**SEAMLESS PRECISION TUBES OF OTHER THAN ALLOY STEEL, EXTERNAL DIAMETER MAX 406.4MM**										
	TUBES DE PRECISION SANS SOUDURE, EN ACIER NON ALLIE, DIAMETRE EXTERIEUR MAX. 406,4 MM										
001	FRANCE	8035	5754	.	605	1232	24	417	.	3	.
002	BELG.-LUXBG.	3768	2068	279	188	827	.	386	20	.	.
003	NETHERLANDS	6339	4946	296	53	.	282	762	.	.	.
004	FR GERMANY	8820	.	4932	882	1962	13	1019	.	12	.
005	ITALY	9056	5242	2978	.	366	.	470	.	.	.
006	UTD. KINGDOM	6831	4463	1238	730	298	.	.	78	24	.
007	IRELAND	124	10	.	.	3	.	111	.	.	.
008	DENMARK	2949	2323	27	1	354	.	244	.	.	.
009	GREECE	1162	190	93	44	43	.	792	.	.	.
028	NORWAY	1085	782	56	3	85	.	152	.	7	.
030	SWEDEN	10005	6569	590	17	847	.	1894	.	88	.
032	FINLAND	2442	1996	175	1	178	.	92	.	.	.
036	SWITZERLAND	4442	3849	260	165	127	.	41	.	.	.
038	AUSTRIA	4559	3656	343	87	423	.	50	.	.	.
040	PORTUGAL	723	432	129	11	98	.	53	.	.	.
042	SPAIN	2838	464	2350	13	11	.	.	.	.	.
048	YUGOSLAVIA	5301	4947	1	203	150	.	.	.	.	.
052	TURKEY	711	246	.	130	172	.	163	.	.	.
056	SOVIET UNION	27832	23497	1018	1491	1048	.	778	.	.	.
058	GERMAN DEM.R	363	.	363	.	.	.	.	.	.	.
060	POLAND	1897	891	210	.	.	.	796	.	.	.
062	CZECHOSLOVAK	100	77	.	2	.	.	21	.	.	.
064	HUNGARY	4308	3971	.	.	227	.	110	.	.	.
066	ROMANIA	1013	847	166	.	.	.	.	.	.	.
068	BULGARIA	4829	3481	525	683	131	.	9	.	.	.
070	ALBANIA	107	87	.	.	.	.	20	.	.	.
204	MOROCCO	113	16	10	11	76	.	.	.	.	.
208	ALGERIA	1099	657	315	16	111	.	.	.	.	.
212	TUNISIA	461	11	5	437	8	.	.	.	.	.
216	LIBYA	481	87	.	359	7	.	28	.	.	.
220	EGYPT	2263	586	.	1365	105	8	199	.	.	.
260	GUINEA	125	.	125	.	.	.	.	.	.	.
390	SOUTH AFRICA	3212	2120	481	9	416	.	186	.	.	.
400	USA	48276	1975	528	44105	362	.	1306	.	.	.
404	CANADA	3095	1254	187	.	117	.	1537	.	.	.
412	MEXICO	116	102	.	14	.	.	.	.	.	.
448	CUBA	307	307	.	.	.	.	.	.	.	.
480	COLOMBIA	95	70	4	.	2	.	19	.	.	.
484	VENEZUELA	820	72	.	611	113	.	24	.	.	.
508	BRAZIL	291	288	.	.	3	.	.	.	.	.
528	ARGENTINA	35	31	4	.	.	.	.	.	.	.
604	LEBANON	335	20	.	315	.	.	.	.	.	.
608	SYRIA	79	6	.	.	50	.	23	.	.	.
612	IRAQ	660	69	101	448	24	.	18	.	.	.
616	IRAN	6736	3887	55	704	1968	.	122	.	.	.
624	ISRAEL	1400	740	.	274	9	.	377	.	.	.
632	SAUDI ARABIA	2743	33	.	2637	1	.	72	.	.	.
636	KUWAIT	454	3	.	127	1	.	323	.	.	.
647	U.A.EMIRATES	153	.	.	136	2	.	15	.	.	.
662	PAKISTAN	623	90	77	16	46	.	394	.	.	.
664	INDIA	2255	992	69	255	741	.	198	.	.	.
706	SINGAPORE	700	131	.	509	13	.	47	.	.	.
720	CHINA	28017	26520	.	166	1331	.	.	.	.	.
728	SOUTH KOREA	81	80	.	.	.	.	1	.	.	.
800	AUSTRALIA	404	227	50	.	54	.	73	.	.	.
1000	**W O R L D**	**226099**	**121402**	**18076**	**58117**	**14327**	**330**	**13485**	**98**	**165**	**99**
1010	**INTRA-EC**	**47082**	**24996**	**9843**	**2502**	**5085**	**318**	**4201**	**98**	**39**	.
1011	**EXTRA-EC**	**178972**	**96406**	**8234**	**55569**	**9242**	**11**	**9285**	.	**126**	**99**
1020	CLASS 1	87267	28551	5165	44777	3080	.	5569	.	125	.
1021	EFTA COUNTR.	23298	17306	1564	284	1758	.	2268	.	98	.
1030	CLASS 2	22933	8177	786	8450	3425	11	1983	.	2	99
1031	ACP (63)	363	28	141	143	15	3	33	.	.	.
1040	CLASS 3	68771	59678	2282	2342	2736	.	1733	.	.	.
7318.51	**WELDED PRECISION TUBES AND THIN-WALLED WELDED TUBES OF STAINLESS OR HEAT-RESISTING STEEL, EXTERNAL DIAMETER MAX 406.4MM**										

Bestimmung / Destination / Nimexe	Werte 1000 ECU / Valeurs	EUR 10	Deutschland	France	Italia	Nederland	Belg.-Lux.	UK	Ireland	Danmark	Ελλάδα
7318.46											
504	PEROU	313		.	313	.	.	.	.	.	.
508	BRESIL	1314	1314	.	.	.	.	.	.	.	.
636	KOWEIT	132	4	.	126	.	.	2	.	.	.
664	INDE	326	157	108	1	.	.	60	.	.	.
736	T'AI-WAN	308	308	.	.	.	.	.	.	.	.
1000	**M O N D E**	**20190**	**7895**	**7268**	**1019**	**1815**	**582**	**1551**	**1**	**59**	.
1010	**INTRA-CE**	**9886**	**3430**	**3721**	**442**	**1207**	**547**	**526**	**1**	**12**	.
1011	**EXTRA-CE**	**10302**	**4465**	**3547**	**576**	**608**	**35**	**1024**	.	**47**	.
1020	CLASSE 1	5567	1493	3019	125	9	25	852	.	44	.
1021	A E L E	1762	1006	534	59	.	20	99	.	44	.
1030	CLASSE 2	3690	2156	320	451	597	10	152	.	4	.
1031	ACP (63)	633	70	16	2	538	3	.	.	4	.
1040	CLASSE 3	1048	816	209	.	3	.	20	.	.	.
7318.48	**SEAMLESS PRECISION TUBES OF OTHER THAN ALLOY STEEL, EXTERNAL DIAMETER MAX 406.4MM**										
	NAHTLOSE PRAEZISIONSSTAHLROHRE, AUS NICHT LEGIERTEM STAHL, AEUSSERER DURCHMESSER MAX. 406,4 MM										
001	FRANCE	9074	6759	.	827	1080	26	380	.	2	.
002	BELG.-LUXBG.	4961	2876	419	244	991	.	428	3	.	.
003	PAYS-BAS	8429	6200	326	104	.	818	981	.	.	.
004	RF ALLEMAGNE	9609	.	5619	1231	1842	71	821	.	25	.
005	ITALIE	9792	6275	3056	.	279	.	182	.	.	.
006	ROYAUME-UNI	8279	5749	1387	823	265	.	.	45	10	.
007	IRLANDE	155	11	.	1	3	.	140	.	.	.
008	DANEMARK	3450	2854	30	3	393	.	170	.	.	.
009	GRECE	850	296	106	72	52	.	324	.	.	.
028	NORVEGE	1338	944	55	18	99	.	213	.	9	.
030	SUEDE	10548	7439	593	30	817	.	1612	.	57	.
032	FINLANDE	2898	2420	186	9	217	.	66	.	.	.
036	SUISSE	5086	4517	253	159	121	.	36	.	.	.
038	AUTRICHE	6255	5386	323	69	426	.	51	.	.	.
040	PORTUGAL	939	570	183	32	96	.	58	.	.	.
042	ESPAGNE	4089	775	3261	45	6	.	2	.	.	.
048	YOUGOSLAVIE	6477	5960	36	293	188	.	.	.	.	.
052	TURQUIE	746	390	.	24	162	.	170	.	.	.
056	U.R.S.S.	26835	22324	1057	853	1035	.	1566	.	.	.
058	RD.ALLEMANDE	530	.	530	.	.	.	.	.	.	.
060	POLOGNE	2512	1578	243	1	.	.	690	.	.	.
062	TCHECOSLOVAQ	248	204	.	22	.	.	22	.	.	.
064	HONGRIE	4374	4099	1	.	168	.	106	.	.	.
066	ROUMANIE	2296	1902	394	.	.	.	.	.	.	.
068	BULGARIE	4989	3827	442	586	127	.	7	.	.	.
070	ALBANIE	173	156	.	.	.	.	17	.	.	.
204	MAROC	208	22	80	40	66	.	.	.	.	.
208	ALGERIE	1318	823	331	24	140	.	.	.	.	.
212	TUNISIE	295	20	5	261	9	.	.	.	.	.
216	LIBYE	481	202	.	244	8	.	27	.	.	.
220	EGYPTE	1637	740	.	639	110	7	141	.	.	.
260	GUINEE	239	.	239	.	.	.	.	.	.	.
390	AFR. DU SUD	6019	2880	2391	36	477	.	235	.	.	.
400	ETATS-UNIS	31105	3922	638	24531	287	.	1727	.	.	.
404	CANADA	3308	1459	271	2	118	.	1458	.	.	.
412	MEXIQUE	552	218	.	334	.	.	.	.	.	.
448	CUBA	413	413	.	.	.	.	.	.	.	.
480	COLOMBIE	122	92	4	.	2	.	24	.	.	.
484	VENEZUELA	575	76	.	366	114	.	19	.	.	.
508	BRESIL	1485	1481	.	.	4	.	.	.	.	.
528	ARGENTINE	133	119	13	1	.	.	.	.	.	.
604	LIBAN	1126	24	.	1102	.	.	.	.	.	.
608	SYRIE	107	22	.	.	59	.	26	.	.	.
612	IRAK	2011	129	100	1749	21	.	12	.	.	.
616	IRAN	11723	8012	47	1815	1628	.	221	.	.	.
624	ISRAEL	1430	822	.	198	11	.	399	.	.	.
632	ARABIE SAOUD	1784	81	.	1639	1	.	63	.	.	.
636	KOWEIT	270	8	.	86	1	.	175	.	.	.
647	EMIRATS ARAB	669	1	.	586	63	.	19	.	.	.
662	PAKISTAN	768	211	185	15	52	.	305	.	.	.
664	INDE	3478	1548	121	838	680	.	291	.	.	.
706	SINGAPOUR	545	269	.	225	15	.	36	.	.	.
720	CHINE	22711	21606	.	159	946	.	.	.	.	.
728	COREE DU SUD	159	156	.	.	.	.	3	.	.	.
800	AUSTRALIE	416	223	48	8	57	.	80	.	.	.
1000	**M O N D E**	**231310**	**139480**	**23034**	**40776**	**13433**	**933**	**13419**	**48**	**148**	**39**
1010	**INTRA-CE**	**54598**	**31021**	**10943**	**3305**	**4903**	**915**	**3426**	**48**	**37**	.
1011	**EXTRA-CE**	**176671**	**108459**	**12089**	**37433**	**8529**	**17**	**9993**	.	**112**	**39**
1020	CLASSE 1	79441	36955	8256	25276	3112	.	5732	.	110	.
1021	A E L E	27138	21328	1606	318	1776	.	2041	.	69	.
1030	CLASSE 2	32144	15394	1164	10534	3142	17	1853	.	1	39
1031	ACP (63)	527	42	270	162	21	6	26	.	.	.
1040	CLASSE 3	65085	56110	2669	1623	2276	.	2407	.	.	.
7318.51	**WELDED PRECISION TUBES AND THIN-WALLED WELDED TUBES OF STAINLESS OR HEAT-RESISTING STEEL, EXTERNAL DIAMETER MAX 406.4MM**										

Bestimmung Destination / Nimexe	Mengen 1000 kg Quantités									
	EUR 10	Deutschland	France	Italia	Nederland	Belg.-Lux.	UK	Ireland	Danmark	Ελλάδα
7318.51 TUBES DE PRECISION SOUDES ET TUBES SOUDES MINCES, EN ACIER INOXYDABLE OU REFRACTAIRE, DIAMETRE EXT. MAX. 406,4 MM										
001 FRANCE	831	125	.	688	4	1	13	.	.	.
002 BELG.-LUXBG.	352	122	16	113	86	.	15	.	.	.
003 NETHERLANDS	835	632	17	160	.	14	9	.	3	.
004 FR GERMANY	551	.	1	458	17	48	21	.	6	.
005 ITALY	183	149	31	.	2	1	.	.	.	.
006 UTD. KINGDOM	320	35	159	53	59	.	.	14	.	.
007 IRELAND	23	14	.	.	4	.	5	.	.	.
008 DENMARK	539	182	3	338	9	.	7	.	.	.
009 GREECE	29	7	3	.	6	.	13	.	.	.
028 NORWAY	91	25	14	40	2	.	.	.	10	.
030 SWEDEN	557	537	.	5	.	.	1	.	14	.
036 SWITZERLAND	570	130	13	418	9	.	.	.	.	.
038 AUSTRIA	294	267	3	11	.	.	13	.	.	.
042 SPAIN	37	12	10	15	.	.	.	.	.	.
048 YUGOSLAVIA	25	17	.	8	.	.	.	.	.	.
060 POLAND	81	21	19	.	.	.	41	.	.	.
062 CZECHOSLOVAK	34	34	.	.	.	.	.	.	.	.
068 BULGARIA	165	165	.	.	.	.	.	.	.	.
220 EGYPT	19	5	.	3	.	2	9	.	.	.
390 SOUTH AFRICA	319	53	259	.	.	.	7	.	.	.
624 ISRAEL	43	38	.	4	.	.	1	.	.	.
700 INDONESIA	11	1	10	.	.	.	.	.	.	.
728 SOUTH KOREA	39	39	.	.	.	.	.	.	.	.
1000 W O R L D	**6210**	**2719**	**592**	**2359**	**220**	**65**	**204**	**14**	**37**	.
1010 INTRA-EC	**3663**	**1265**	**231**	**1810**	**187**	**64**	**83**	**14**	**9**	.
1011 EXTRA-EC	**2549**	**1454**	**362**	**549**	**33**	**2**	**121**	.	**28**	.
1020 CLASS 1	1962	1069	300	517	17	.	32	.	27	.
1021 EFTA COUNTR.	1554	973	31	494	17	.	15	.	24	.
1030 CLASS 2	231	161	39	8	1	2	20	.	.	.
1031 ACP (63)	26	4	20	.	.	.	2	.	.	.
1040 CLASS 3	354	224	22	24	15	.	69	.	.	.
7318.52 WELDED PRECISION TUBES AND THIN-WALLED WELDED TUBES OF ALLOY STEEL OTHER THAN STAINLESS OR HEAT-RESISTING, EXTERNAL DIAMETER MAX 406.4MM **TUBES DE PRECISION SOUDES ET TUBES SOUDES MINCES, EN ACIER ALLIE, AUTRE QU'INOXYDABLE OU REFRACTAIRE, DIAMETRE EXT. MAX. 406,4 MM**										
001 FRANCE	373	.	.	282	.	27	64	.	.	.
002 BELG.-LUXBG.	680	1	647	4	.	.	28	.	.	.
003 NETHERLANDS	2994	1	2943	47	.	.	3	.	.	.
004 FR GERMANY	2082	.	1489	403	3	172	.	.	15	.
007 IRELAND	290	.	290	.	.	.	.	.	.	.
008 DENMARK	1254	1	1237	2	.	.	14	.	.	.
028 NORWAY	370	.	361	.	.	.	.	.	9	.
030 SWEDEN	1093	1	1062	.	.	.	.	.	30	.
042 SPAIN	7	1	6	.	.	.	.	.	.	.
070 ALBANIA	359	.	.	359	.	.	.	.	.	.
208 ALGERIA	133	.	124	.	.	.	9	.	.	.
220 EGYPT	64	.	.	41	.	.	23	.	.	.
314 GABON	8	.	.	.	.	.	8	.	.	.
632 SAUDI ARABIA	512	.	.	242	.	270	.	.	.	.
647 U.A.EMIRATES	14	.	.	.	.	.	14	.	.	.
1000 W O R L D	**11058**	**32**	**8680**	**1607**	**15**	**469**	**167**	**9**	**79**	.
1010 INTRA-EC	**7751**	**16**	**6653**	**739**	**11**	**198**	**109**	**9**	**16**	.
1011 EXTRA-EC	**3307**	**17**	**2027**	**868**	**4**	**270**	**58**	.	**63**	.
1020 CLASS 1	1883	7	1693	120	.	.	.	.	63	.
1021 EFTA COUNTR.	1796	6	1687	40	.	.	.	.	63	.
1030 CLASS 2	1037	10	333	362	4	270	58	.	.	.
1031 ACP (63)	8	.	.	.	.	.	8	.	.	.
1040 CLASS 3	386	.	.	386	.	.	.	.	.	.
7318.54 WELDED PRECISION TUBES AND THIN-WALLED WELDED TUBES OTHER THAN OF ALLOY STEELS, EXTERNAL DIAMETER MAX 406.4MM **TUBES DE PRECISION SOUDES ET TUBES SOUDES MINCES, EN ACIER NON ALLIE, DIAMETRE EXTERIEUR MAX. 406,4 MM**										
001 FRANCE	22444	8333	.	4593	7078	979	463	.	998	.
002 BELG.-LUXBG.	13089	3424	738	189	8578	.	69	.	91	.
003 NETHERLANDS	28909	24509	1742	495	.	901	501	5	756	.
004 FR GERMANY	39097	.	3070	11557	17255	532	1569	.	5114	.
005 ITALY	4268	3507	576	.	5	37	143	.	.	.
006 UTD. KINGDOM	17655	2629	140	248	4282	1315	.	800	8241	.
007 IRELAND	2170	728	1028	42	175	.	197	.	.	.
008 DENMARK	7421	4880	735	110	1652	18	26	.	.	.
009 GREECE	305	142	101	8	54	.	.	.	.	.
028 NORWAY	2596	1010	19	.	1054	.	83	.	430	.
030 SWEDEN	33719	8925	2056	16	2927	62	360	.	19373	.
032 FINLAND	1720	1106	5	6	341	.	103	.	159	.
036 SWITZERLAND	2708	1821	316	520	33	.	.	.	18	.
038 AUSTRIA	4712	2260	337	599	1474	.	18	.	24	.
040 PORTUGAL	150	125	20	5	.	.	.	.	.	.
042 SPAIN	1242	1234	5	3	.	.	.	.	.	.

Bestimmung Destination / Nimexe	Werte 1000 ECU Valeurs									
	EUR 10	Deutschland	France	Italia	Nederland	Belg.-Lux.	UK	Ireland	Danmark	Ελλάδα
7318.51 GESCHWEISSTE PRAEZISIONSSTAHLROHRE UND DUENNWANDIGE GESCHWEISSTE ROHRE, AUS KORROSIONS- ODER HITZEBESTAENDIGEM STAHL, AEUSSERER DURCHMESSER MAX. 406,4 MM										
001 FRANCE	1914	771	.	994	25	3	121	.	.	.
002 BELG.-LUXBG.	1290	572	130	235	292	.	61	.	.	.
003 PAYS-BAS	2994	2374	40	433	.	98	34	.	15	.
004 RF ALLEMAGNE	1076	.	4	951	66	22	20	.	13	.
005 ITALIE	1108	818	273	.	9	8	.	.	.	.
006 ROYAUME-UNI	1348	355	750	126	107	.	.	10	.	.
007 IRLANDE	168	133	.	.	13	.	22	.	.	.
008 DANEMARK	1626	705	7	836	44	.	34	.	.	.
009 GRECE	141	36	13	.	27	.	65	.	.	.
028 NORVEGE	331	137	46	122	7	.	.	.	19	.
030 SUEDE	2112	2087	1	13	.	.	3	.	8	.
036 SUISSE	2087	819	45	1188	35	.	.	.	.	.
038 AUTRICHE	1300	1186	8	14	.	.	92	.	.	.
042 ESPAGNE	185	133	31	21	.	.	.	.	.	.
048 YOUGOSLAVIE	171	108	.	63	.	.	.	.	.	.
060 POLOGNE	500	88	143	.	.	.	269	.	.	.
062 TCHECOSLOVAQ	264	264	.	.	.	.	.	.	.	.
068 BULGARIE	667	667	.	.	.	.	.	.	.	.
220 EGYPTE	339	17	.	15	.	7	300	.	.	.
390 AFR. DU SUD	1340	184	1123	.	6	.	27	.	.	.
624 ISRAEL	214	189	.	19	.	1	5	.	.	.
700 INDONESIE	158	44	114	.	.	.	.	.	.	.
728 COREE DU SUD	358	353	.	.	5	.	.	.	.	.
1000 M O N D E	**22774**	**12677**	**2830**	**5121**	**687**	**140**	**1232**	**10**	**77**	.
1010 INTRA-CE	**11667**	**5763**	**1218**	**3575**	**584**	**131**	**358**	**10**	**28**	.
1011 EXTRA-CE	**11108**	**6914**	**1613**	**1548**	**103**	**9**	**874**	.	**49**	.
1020 CLASSE 1	7891	4845	1259	1490	68	1	182	.	46	.
1021 A E L E	6012	4303	105	1406	62	.	104	.	32	.
1030 CLASSE 2	1639	994	209	49	10	8	365	.	4	.
1031 ACP (63)	107	22	76	.	.	.	9	.	.	.
1040 CLASSE 3	1580	1076	145	7	25	.	327	.	.	.
7318.52 WELDED PRECISION TUBES AND THIN-WALLED WELDED TUBES OF ALLOY STEEL OTHER THAN STAINLESS OR HEAT-RESISTING, EXTERNAL DIAMETER MAX 406.4MM **GESCHWEISSTE PRAEZISIONSSTAHL- U. DUENNWANDIGE GESCHWEISSTE ROHRE AUS LEGIERTEM STAHL,KEIN KORROSIONS- OD.HITZEBESTAENDIGER, AEUSSERER DURCHMESSER MAX. 406,4 MM**										
001 FRANCE	446	1	.	278	.	15	152	.	.	.
002 BELG.-LUXBG.	408	1	314	11	.	.	82	.	.	.
003 PAYS-BAS	1487	4	1267	56	.	.	160	.	.	.
004 RF ALLEMAGNE	1141	.	762	328	4	43	.	.	4	.
007 IRLANDE	138	.	138	.	.	.	.	.	.	.
008 DANEMARK	759	1	599	4	.	.	155	.	.	.
028 NORVEGE	188	.	168	.	.	.	10	.	10	.
030 SUEDE	544	3	522	.	.	.	.	.	19	.
042 ESPAGNE	559	7	552	.	.	.	.	.	.	.
070 ALBANIE	112	.	.	112	.	.	.	.	.	.
208 ALGERIE	261	.	48	.	.	.	213	.	.	.
220 EGYPTE	937	.	.	32	.	.	905	.	.	.
314 GABON	320	.	.	.	.	.	320	.	.	.
632 ARABIE SAOUD	1815	.	.	387	.	1428	.	.	.	.
647 EMIRATS ARAB	383	.	.	.	.	.	383	.	.	.
1000 M O N D E	**10133**	**134**	**4622**	**1406**	**22**	**1486**	**2393**	**8**	**62**	.
1010 INTRA-CE	**4473**	**51**	**3103**	**677**	**13**	**58**	**550**	**8**	**13**	.
1011 EXTRA-CE	**5659**	**82**	**1519**	**729**	**9**	**1428**	**1843**	.	**49**	.
1020 CLASSE 1	1564	27	1367	107	.	.	14	.	49	.
1021 A E L E	940	20	815	47	.	.	10	.	48	.
1030 CLASSE 2	3959	55	152	492	9	1428	1823	.	.	.
1031 ACP (63)	320	.	.	.	.	.	320	.	.	.
1040 CLASSE 3	137	.	.	130	.	.	7	.	.	.
7318.54 WELDED PRECISION TUBES AND THIN-WALLED WELDED TUBES OTHER THAN OF ALLOY STEELS, EXTERNAL DIAMETER MAX 406.4MM **GESCHWEISSTE PRAEZISIONSSTAHLROHRE UND DUENNWANDIGE GESCHWEISSTE ROHRE, AUS NICHT LEGIERTEM STAHL, AEUSSERER DURCHMESSER MAX. 406,4 MM**										
001 FRANCE	17074	9025	.	2321	3975	763	445	.	545	.
002 BELG.-LUXBG.	8195	3150	602	105	4223	.	73	.	42	.
003 PAYS-BAS	23609	20886	876	364	.	654	422	1	406	.
004 RF ALLEMAGNE	21862	.	2032	6415	9737	485	736	.	2457	.
005 ITALIE	4125	3614	384	.	3	17	107	.	.	.
006 ROYAUME-UNI	11706	3219	99	391	2271	848	.	442	4436	.
007 IRLANDE	1219	557	421	38	102	.	101	.	.	.
008 DANEMARK	6071	4620	388	114	903	15	31	.	.	.
009 GRECE	292	190	63	13	26	.	.	.	.	.
028 NORVEGE	1879	944	10	.	624	.	56	.	245	.
030 SUEDE	20265	7293	1056	26	1618	40	269	.	9963	.
032 FINLANDE	1506	1040	3	15	213	.	150	.	85	.
036 SUISSE	2594	1981	209	378	17	.	.	.	9	.
038 AUTRICHE	4046	2403	186	274	1138	.	32	.	13	.
040 PORTUGAL	199	182	14	3	.	.	.	.	.	.
042 ESPAGNE	1402	1362	12	26	.	.	2	.	.	.

Bestimmung Destination / Nimexe	Mengen 1000 kg Quantités									
	EUR 10	Deutschland	France	Italia	Nederland	Belg.-Lux.	UK	Ireland	Danmark	Ἑλλάδα
7318.54										
048 YUGOSLAVIA	1191	1166	.	25	.	.	.	.	.	.
056 SOVIET UNION	16788	16195	.	446	.	.	147	.	.	.
060 POLAND	544	431	.	50	.	.	63	.	.	.
062 CZECHOSLOVAK	434	434	.	.	.	.	.	.	.	.
064 HUNGARY	178	168	.	.	.	.	10	.	.	.
066 ROMANIA	212	212	.	.	.	.	.	.	.	.
068 BULGARIA	648	648	.	.	.	.	.	.	.	.
204 MOROCCO	179	2	153	4	20	.	.	.	.	.
208 ALGERIA	143	72	40	31	.	.	.	.	.	.
212 TUNISIA	229	100	122	.	5	2	.	.	.	.
220 EGYPT	464	456	.	8	.	.	.	.	.	.
302 CAMEROON	262	.	262	.	.	.	.	.	.	.
390 SOUTH AFRICA	418	373	.	35	.	.	10	.	.	.
400 USA	4976	3030	409	1511	26	.	.	.	.	.
412 MEXICO	597	597	.	.	.	.	.	.	.	.
600 CYPRUS	289	11	.	.	163	18	97	.	.	.
604 LEBANON	97	12	.	85	.	.	.	.	.	.
608 SYRIA	99	.	.	99	.	.	.	.	.	.
612 IRAQ	85	19	.	66	.	.	.	.	.	.
616 IRAN	3267	2310	.	2	3	.	952	.	.	.
624 ISRAEL	334	1	.	25	283	.	25	.	.	.
632 SAUDI ARABIA	496	384	3	15	35	59	.	.	.	.
647 U.A.EMIRATES	236	.	234	.	1	.	1	.	.	.
720 CHINA	3557	3557	.	.	.	.	.	.	.	.
800 AUSTRALIA	230	230	.	.	.	.	.	.	.	.
1000 W O R L D	**219706**	**95426**	**12577**	**21015**	**45713**	**3938**	**4990**	**805**	**35244**	.
1010 INTRA-EC	**135355**	**48150**	**8130**	**17240**	**39080**	**3782**	**2968**	**805**	**15200**	.
1011 EXTRA-EC	**84343**	**47275**	**4447**	**3767**	**6634**	**154**	**2022**	.	**20044**	.
1020 CLASS 1	54097	21342	3365	2761	5935	65	588	.	20041	.
1021 EFTA COUNTR.	45707	15247	2752	1146	5892	65	568	.	20037	.
1030 CLASS 2	7847	4247	1083	511	699	89	1214	.	4	.
1031 ACP (63)	827	46	457	117	130	.	77	.	.	.
1040 CLASS 3	22402	21686	.	496	.	.	220	.	.	.
7318.56 ZINC-COATED, SEAMLESS THREADED OR THREADABLE TUBES EXTERNAL DIAMETER MAX 406.4MM										
TUBES FILETES OU FILETABLES, SANS SOUDURE, ZINGUES, DIAMETRE EXTERIEUR 406,4 MM										
001 FRANCE	3359	2306	.	901	149	3	.	.	.	.
002 BELG.-LUXBG.	3012	2793	37	26	153	.	3	.	.	.
003 NETHERLANDS	1481	1481	.	.	.	.	.	.	.	.
004 FR GERMANY	2303	.	18	1695	586	1	.	.	3	.
005 ITALY	850	828	.	.	.	.	22	.	.	.
008 DENMARK	1066	1064	.	.	2	.	.	.	.	.
036 SWITZERLAND	1404	1347	.	57	.	.	.	.	.	.
038 AUSTRIA	1254	1232	.	22	.	.	.	.	.	.
208 ALGERIA	265	251	.	.	.	14	.	.	.	.
216 LIBYA	198	155	.	38	3	.	2	.	.	.
220 EGYPT	35	20	.	14	1	.	.	.	.	.
342 SOMALIA	332	5	.	327	.	.	.	.	.	.
395 LESOTHO	264	264	.	.	.	.	.	.	.	.
484 VENEZUELA	329	329	.	.	.	.	.	.	.	.
604 LEBANON	288	239	.	49	.	.	.	.	.	.
612 IRAQ	170	161	.	7	.	1	.	.	1	.
632 SAUDI ARABIA	222	183	.	12	23	4	.	.	.	.
636 KUWAIT	525	525	.	.	.	.	.	.	.	.
652 NORTH YEMEN	216	216	.	.	.	.	.	.	.	.
1000 W O R L D	**18345**	**13716**	**172**	**3332**	**1000**	**46**	**41**	.	**38**	.
1010 INTRA-EC	**12162**	**8516**	**55**	**2662**	**891**	**3**	**32**	.	**3**	.
1011 EXTRA-EC	**6184**	**5200**	**117**	**670**	**110**	**43**	**9**	.	**35**	.
1020 CLASS 1	2747	2606	41	80	12	.	.	.	8	.
1021 EFTA COUNTR.	2714	2603	17	79	12	.	.	.	3	.
1030 CLASS 2	3398	2558	76	589	96	43	9	.	27	.
1031 ACP (63)	841	370	55	385	3	23	5	.	.	.
7318.58 SEAMLESS THREADED OR THREADABLE TUBES, OTHER THAN ZINC-COATED, EXTERNAL DIAMETER MAX 406.4MM										
TUBES FILETES OU FILETABLES, SANS SOUDURE, AUTRES QUE ZINGUES, DIAMETRE EXTERIEUR MAX. 406,4 MM										
001 FRANCE	10417	5959	.	4212	145	73	28	.	.	.
002 BELG.-LUXBG.	4675	3353	158	20	441	.	703	.	.	.
003 NETHERLANDS	4073	3845	93	19	.	38	77	1	.	.
004 FR GERMANY	8090	.	193	4363	373	.	3160	.	1	.
005 ITALY	678	448	230	.	.	.	.	.	.	.
006 UTD. KINGDOM	118	2	38	3	19	32	.	24	.	.
008 DENMARK	2551	2537	.	9	5	.	.	.	.	.
009 GREECE	215	178	.	28	9	.	.	.	.	.
036 SWITZERLAND	1525	1509	.	16	.	.	.	.	.	.
038 AUSTRIA	1303	1143	.	160	.	.	.	.	.	.
040 PORTUGAL	269	249	.	.	20	.	.	.	.	.
068 BULGARIA	267	267	.	.	.	.	.	.	.	.
202 CANARY ISLES	229	229	.	.	.	.	.	.	.	.
208 ALGERIA	788	753	14	1	.	20	.	.	.	.
212 TUNISIA	136	7	2	5	99	23	.	.	.	.

Bestimmung Destination / Nimexe	Werte 1000 ECU Valeurs									
	EUR 10	Deutschland	France	Italia	Nederland	Belg.-Lux.	UK	Ireland	Danmark	Ἑλλάδα
7318.54										
048 YOUGOSLAVIE	1388	1368	.	20	.	.	.	.	.	.
056 U.R.S.S.	13029	12485	.	205	.	.	339	.	.	.
060 POLOGNE	738	610	.	43	.	.	85	.	.	.
062 TCHECOSLOVAQ	747	747	.	.	.	.	.	.	.	.
064 HONGRIE	220	205	.	.	.	.	15	.	.	.
066 ROUMANIE	281	281	.	.	.	.	.	.	.	.
068 BULGARIE	605	605	.	.	.	.	.	.	.	.
204 MAROC	145	3	93	41	8	.	.	.	.	.
208 ALGERIE	139	48	60	31	.	.	.	.	.	.
212 TUNISIE	272	65	202	.	4	1	.	.	.	.
220 EGYPTE	535	524	7	4	.	.	.	.	.	.
302 CAMEROUN	155	.	155	.	.	.	.	.	.	.
390 AFR. DU SUD	834	721	.	101	.	.	12	.	.	.
400 ETATS-UNIS	5498	3832	339	1314	11	.	2	.	.	.
412 MEXIQUE	736	736	.	.	.	.	.	.	.	.
600 CHYPRE	199	7	.	.	104	15	73	.	.	.
604 LIBAN	338	22	.	316	.	.	.	.	.	.
608 SYRIE	143	.	.	143	.	.	.	.	.	.
612 IRAK	153	75	.	78	.	.	.	.	.	.
616 IRAN	2322	1603	.	2	2	.	715	.	.	.
624 ISRAEL	226	2	.	25	158	.	41	.	.	.
632 ARABIE SAOUD	468	354	4	61	19	30	.	.	.	.
647 EMIRATS ARAB	195	.	192	.	.	.	3	.	.	.
720 CHINE	1808	1808	.	.	.	.	.	.	.	.
800 AUSTRALIE	180	180	.	.	.	.	.	.	.	.
1000 M O N D E	**158850**	**87251**	**7719**	**13115**	**25322**	**2879**	**3886**	**443**	**18235**	.
1010 INTRA-CE	**94154**	**45261**	**4866**	**9760**	**21238**	**2784**	**1915**	**443**	**7887**	.
1011 EXTRA-CE	**64692**	**41989**	**2852**	**3353**	**4084**	**95**	**1971**	.	**10348**	.
1020 CLASSE 1	40094	21362	1941	2192	3674	42	537	.	10346	.
1021 A E L E	30569	13844	1479	696	3654	42	514	.	10340	.
1030 CLASSE 2	7111	3826	912	913	410	53	995	.	2	.
1031 ACP (63)	632	99	311	81	75	.	66	.	.	.
1040 CLASSE 3	17489	16801	.	248	.	.	440	.	.	.
7318.56 ZINC-COATED, SEAMLESS THREADED OR THREADABLE TUBES EXTERNAL DIAMETER MAX 406.4MM										
GEWINDEROHRE, NAHTLOS, VERZINKT, AEUSSERER DURCHMESSER MAX. 406,4 MM										
001 FRANCE	2133	1386	.	649	96	2	.	.	.	.
002 BELG.-LUXBG.	1832	1675	28	17	107	.	5	.	.	.
003 PAYS-BAS	941	941	.	.	.	.	.	.	.	.
004 RF ALLEMAGNE	1417	.	11	1033	370	1	.	.	2	.
005 ITALIE	583	578	.	.	.	.	5	.	.	.
008 DANEMARK	650	648	.	.	2	.	.	.	.	.
036 SUISSE	893	843	.	50	.	.	.	.	.	.
038 AUTRICHE	859	844	.	15	.	.	.	.	.	.
208 ALGERIE	202	176	.	.	.	26	.	.	.	.
216 LIBYE	171	123	.	44	2	.	2	.	.	.
220 EGYPTE	227	212	.	14	1	.	.	.	.	.
342 SOMALIE	247	10	.	237	.	.	.	.	.	.
395 LESOTHO	190	190	.	.	.	.	.	.	.	.
484 VENEZUELA	342	342	.	.	.	.	.	.	.	.
604 LIBAN	190	149	.	41	.	.	.	.	.	.
612 IRAK	668	442	.	217	.	8	.	.	1	.
632 ARABIE SAOUD	225	129	.	66	25	3	2	.	.	.
636 KOWEIT	412	412	.	.	.	.	.	.	.	.
652 YEMEN DU NRD	234	234	.	.	.	.	.	.	.	.
1000 M O N D E	**13168**	**9654**	**157**	**2562**	**662**	**60**	**26**	.	**47**	.
1010 INTRA-CE	**7621**	**5264**	**39**	**1719**	**577**	**3**	**17**	.	**2**	.
1011 EXTRA-CE	**5548**	**4391**	**117**	**842**	**85**	**57**	**9**	.	**45**	.
1020 CLASSE 1	1867	1728	48	68	8	.	.	.	15	.
1021 A E L E	1823	1719	18	66	8	.	.	.	12	.
1030 CLASSE 2	3636	2624	69	773	74	57	9	.	30	.
1031 ACP (63)	667	304	53	280	3	20	3	.	4	.
7318.58 SEAMLESS THREADED OR THREADABLE TUBES, OTHER THAN ZINC-COATED, EXTERNAL DIAMETER MAX 406.4MM										
GEWINDEROHRE, NAHTLOS, ANDERE ALS VERZINKT, AEUSSERER DURCHMESSER MAX. 406,4 MM										
001 FRANCE	5766	3348	.	2257	94	38	29	.	.	.
002 BELG.-LUXBG.	2747	1693	79	9	225	.	741	.	.	.
003 PAYS-BAS	2153	1974	56	37	.	16	70	.	.	.
004 RF ALLEMAGNE	4838	.	103	1961	238	.	2535	.	1	.
005 ITALIE	332	229	103	.	.	.	.	.	.	.
006 ROYAUME-UNI	107	1	47	13	16	16	.	14	.	.
008 DANEMARK	1381	1284	.	93	4	.	.	.	.	.
009 GRECE	130	102	.	22	6	.	.	.	.	.
036 SUISSE	801	767	.	34	.	.	.	.	.	.
038 AUTRICHE	730	657	.	73	.	.	.	.	.	.
040 PORTUGAL	188	170	.	.	18	.	.	.	.	.
068 BULGARIE	133	133	.	.	.	.	.	.	.	.
202 CANARIES	120	120	.	.	.	.	.	.	.	.
208 ALGERIE	510	407	21	1	.	81	.	.	.	.
212 TUNISIE	210	3	11	6	176	14	.	.	.	.

Bestimmung Destination / Nimexe	Mengen 1000 kg									Quantités
	EUR 10	Deutschland	France	Italia	Nederland	Belg.-Lux.	UK	Ireland	Danmark	Ελλάδα
7318.58										
220 EGYPT	107	92	10	.	5	.	.	.	.	.
406 GREENLAND	133	.	.	.	.	.	.	.	133	.
484 VENEZUELA	459	459	.	.	.	.	.	.	.	.
604 LEBANON	362	357	.	5	.	.	.	.	.	.
612 IRAQ	199	79	.	101	19	.	.	.	.	.
616 IRAN	922	922	.	.	.	.	.	.	.	.
628 JORDAN	193	193	.	.	.	.	.	.	.	.
632 SAUDI ARABIA	276	159	34	3	57	4	19	.	.	.
647 U.A.EMIRATES	145	72	.	2	71	.	.	.	.	.
676 BURMA	179	179	.	.	.	.	.	.	.	.
1000 W O R L D	**40103**	**24062**	**966**	**9106**	**1472**	**212**	**4026**	**25**	**234**	.
1010 INTRA-EC	**30839**	**16322**	**712**	**8654**	**991**	**143**	**3991**	**25**	**1**	.
1011 EXTRA-EC	**9251**	**7740**	**254**	**440**	**481**	**69**	**34**	.	**233**	.
1020 CLASS 1	3495	3171	1	222	32	.	1	.	68	.
1021 EFTA COUNTR.	3296	3055	.	177	32	.	1	.	31	.
1030 CLASS 2	5390	4289	244	144	446	68	34	.	165	.
1031 ACP (63)	336	51	138	7	102	21	15	.	2	.
1040 CLASS 3	365	279	9	75	2	.	.	.	.	.
7318.62 WELDED THREADED OR THREADABLE TUBES, ZINC-COATED, EXTERNAL DIAMETER MAX 406.4MM										
TUBES FILETES OU FILETABLES, SOUDES, ZINGUES, DIAMETRE EXTERIEUR MAX. 406,4 MM										
001 FRANCE	10356	2374	.	2143	1357	4482	.	.	.	.
002 BELG.-LUXBG.	3875	2026	179	310	1358	.	.	.	2	.
003 NETHERLANDS	8779	2124	530	780	.	4232	1113	.	.	.
004 FR GERMANY	29462	.	7312	6365	3482	11956	312	.	35	.
005 ITALY	3503	339	205	.	.	2945	.	.	14	.
006 UTD. KINGDOM	4129	23	.	1	941	3164	.	.	.	.
007 IRELAND	2772	2	63	1415	129	742	421	.	.	.
008 DENMARK	7117	998	.	.	268	2837	3014	.	.	.
024 ICELAND	745	.	.	.	189	327	223	.	6	.
028 NORWAY	782	.	.	.	79	.	702	.	1	.
030 SWEDEN	1812	13	.	.	.	764	1035	.	.	.
032 FINLAND	259	.	.	.	.	248	11	.	.	.
036 SWITZERLAND	12761	5206	730	781	626	5418	.	.	.	.
038 AUSTRIA	6298	515	.	1754	1045	2638	346	.	.	.
046 MALTA	1811	.	110	125	.	1560	16	.	.	.
208 ALGERIA	796	15	750	.	30	1	.	.	.	.
216 LIBYA	281	247	.	2	8	6	18	.	.	.
288 NIGERIA	432	104	.	.	287	41	.	.	.	.
314 GABON	654	.	187	.	44	423	.	.	.	.
318 CONGO	216	.	61	.	63	92	.	.	.	.
322 ZAIRE	521	2	74	.	37	408	.	.	.	.
330 ANGOLA	485	.	71	1	311	102	.	.	.	.
334 ETHIOPIA	267	4	.	.	210	53	.	.	.	.
342 SOMALIA	176	.	.	157	19	.	.	.	.	.
370 MADAGASCAR	306	.	306	.	.	.	.	.	.	.
400 USA	18890	151	.	.	10059	7668	1012	.	.	.
404 CANADA	281	.	.	202	.	.	79	.	.	.
442 PANAMA	348	.	.	324	24	.	.	.	.	.
458 GUADELOUPE	253	.	9	.	.	244	.	.	.	.
462 MARTINIQUE	622	.	64	.	.	558	.	.	.	.
472 TRINIDAD,TOB	445	.	.	.	.	.	445	.	.	.
476 NL ANTILLES	525	.	.	.	504	21	.	.	.	.
600 CYPRUS	501	.	.	28	11	85	377	.	.	.
604 LEBANON	3085	.	.	2989	.	96	.	.	.	.
608 SYRIA	605	.	.	605	.	.	.	.	.	.
612 IRAQ	163	40	38	31	3	51	.	.	.	.
624 ISRAEL	396	12	.	384	.	.	.	.	.	.
628 JORDAN	3193	.	2410	648	121	.	14	.	.	.
632 SAUDI ARABIA	1130	48	7	163	703	209	.	.	.	.
822 FR.POLYNESIA	1083	.	673	.	295	115	.	.	.	.
1000 W O R L D	**133037**	**14468**	**14110**	**19457**	**23107**	**51964**	**9759**	.	**172**	.
1010 INTRA-EC	**70024**	**7886**	**8290**	**11014**	**7566**	**30357**	**4860**	.	**51**	.
1011 EXTRA-EC	**63013**	**6582**	**5820**	**8443**	**15541**	**21607**	**4899**	.	**121**	.
1020 CLASS 1	43806	5886	847	2885	12013	18623	3445	.	107	.
1021 EFTA COUNTR.	22679	5735	730	2558	1938	9395	2317	.	6	.
1030 CLASS 2	19007	681	4973	5557	3354	2984	1445	.	13	.
1031 ACP (63)	4583	228	865	158	1177	1334	821	.	.	.
1040 CLASS 3	198	15	.	.	174	.	9	.	.	.
7318.64 WELDED THREADED OR THREADABLE TUBES, OTHER THAN ZINC-COATED, EXTERNAL DIAMETER MAX 406.4MM										
TUBES FILETES OU FILETABLES, SOUDES, AUTRES QUE ZINGUES, DIAMETRE EXTERIEUR 406,4 MM										
001 FRANCE	23961	5528	.	2183	3347	12777	126	.	.	.
002 BELG.-LUXBG.	8591	4202	533	24	3794	.	38	.	.	.
003 NETHERLANDS	26068	7457	1452	60	.	13838	3261	.	.	.
004 FR GERMANY	35430	.	2989	1799	10167	19640	835	.	.	.
005 ITALY	2617	727	42	.	124	1724	.	.	.	.
006 UTD. KINGDOM	4385	5	6	66	1755	2528	.	24	1	.
007 IRELAND	3720	14	18	670	872	1695	451	.	.	.
008 DENMARK	14976	1503	69	4	774	6411	6215	.	.	.

Bestimmung Destination / Nimexe	Werte 1000 ECU									Valeurs
	EUR 10	Deutschland	France	Italia	Nederland	Belg.-Lux.	UK	Ireland	Danmark	Ελλάδα
7318.58										
220 EGYPTE	355	329	23	1	2	.	.	.	.	.
406 GROENLAND	119	.	.	.	.	.	.	.	119	.
484 VENEZUELA	267	267	.	.	.	.	.	.	.	.
604 LIBAN	200	197	.	3	.	.	.	.	.	.
612 IRAK	524	367	21	123	12	1	.	.	.	.
616 IRAN	592	590	.	2	.	.	.	.	.	.
628 JORDANIE	112	112	.	.	.	.	.	.	.	.
632 ARABIE SAOUD	248	94	93	10	32	7	12	.	.	.
647 EMIRATS ARAB	105	59	.	3	43	.	.	.	.	.
676 BIRMANIE	114	114	.	.	.	.	.	.	.	.
1000 M O N D E	**24222**	**13797**	**747**	**4864**	**997**	**190**	**3417**	**14**	**196**	.
1010 INTRA-CE	**17466**	**8631**	**388**	**4393**	**583**	**69**	**3387**	**14**	**1**	.
1011 EXTRA-CE	**6748**	**5166**	**359**	**463**	**413**	**121**	**31**	.	**195**	.
1020 CLASSE 1	2050	1787	4	174	26	1	3	.	55	.
1021 A E L E	1860	1697	.	107	26	.	3	.	27	.
1030 CLASSE 2	4475	3237	352	214	385	120	27	.	140	.
1031 ACP (63)	284	45	131	6	68	17	15	.	2	.
1040 CLASSE 3	223	141	4	76	2	.	.	.	.	.
7318.62 WELDED THREADED OR THREADABLE TUBES, ZINC-COATED, EXTERNAL DIAMETER MAX 406.4MM										
GEWINDEROHRE, GESCHWEISST, VERZINKT, AEUSSERER DURCHMESSER MAX. 406,4 MM										
001 FRANCE	5668	1350	.	1135	743	2440	.	.	.	.
002 BELG.-LUXBG.	2042	1034	104	152	750	.	.	.	2	.
003 PAYS-BAS	4151	1139	281	355	.	1894	482	.	.	.
004 RF ALLEMAGNE	14270	.	3642	3167	1818	5419	165	.	59	.
005 ITALIE	1781	207	111	.	.	1445	.	.	18	.
006 ROYAUME-UNI	1959	31	.	10	549	1369	.	.	.	.
007 IRLANDE	1263	1	40	582	63	337	240	.	.	.
008 DANEMARK	3186	474	.	.	131	1218	1363	.	.	.
024 ISLANDE	373	.	.	.	107	131	131	.	4	.
028 NORVEGE	399	.	.	.	48	.	349	.	2	.
030 SUEDE	834	12	.	.	.	335	487	.	.	.
032 FINLANDE	100	.	.	.	.	93	7	.	.	.
036 SUISSE	5937	2806	379	405	350	1997	.	.	.	.
038 AUTRICHE	2755	280	.	808	488	980	199	.	.	.
046 MALTE	697	.	54	64	.	569	10	.	.	.
208 ALGERIE	457	26	417	.	12	2	.	.	.	.
216 LIBYE	528	496	.	2	13	3	14	.	.	.
288 NIGERIA	325	161	.	.	145	19	.	.	.	.
314 GABON	368	.	126	.	26	216	.	.	.	.
318 CONGO	132	.	46	.	39	47	.	.	.	.
322 ZAIRE	244	5	54	.	17	168	.	.	.	.
330 ANGOLA	297	.	63	2	189	43	.	.	.	.
334 ETHIOPIE	143	2	.	.	110	31	.	.	.	.
342 SOMALIE	111	.	.	100	11	.	.	.	.	.
370 MADAGASCAR	243	.	242	1	.	.	.	.	.	.
400 ETATS-UNIS	7928	96	.	.	4617	2714	501	.	.	.
404 CANADA	130	.	.	89	.	.	41	.	.	.
442 PANAMA	176	.	.	165	11	.	.	.	.	.
458 GUADELOUPE	132	.	6	.	.	126	.	.	.	.
462 MARTINIQUE	327	.	38	.	.	289	.	.	.	.
472 TRINIDAD,TOB	267	.	.	.	.	.	267	.	.	.
476 ANTILLES NL	283	.	.	.	274	9	.	.	.	.
600 CHYPRE	266	.	.	13	6	41	206	.	.	.
604 LIBAN	1610	.	.	1564	.	46	.	.	.	.
608 SYRIE	347	.	.	347	.	.	.	.	.	.
612 IRAK	301	141	32	101	2	25	.	.	.	.
624 ISRAEL	236	11	.	225	.	.	.	.	.	.
628 JORDANIE	2632	.	2296	276	53	.	7	.	.	.
632 ARABIE SAOUD	756	26	14	187	441	88	.	.	.	.
822 POLYNESIE FR	710	.	473	.	177	60	.	.	.	.
1000 M O N D E	**66283**	**8493**	**8730**	**9922**	**11695**	**22399**	**4889**	.	**155**	.
1010 INTRA-CE	**34333**	**4236**	**4176**	**5401**	**4069**	**14122**	**2250**	.	**79**	.
1011 EXTRA-CE	**31951**	**4257**	**4554**	**4521**	**7627**	**8277**	**2639**	.	**76**	.
1020 CLASSE 1	19371	3195	527	1388	5626	6818	1751	.	66	.
1021 A E L E	10420	3099	379	1234	993	3535	1174	.	6	.
1030 CLASSE 2	12459	1050	4027	3132	1907	1459	874	.	10	.
1031 ACP (63)	2807	272	630	103	639	649	514	.	.	.
1040 CLASSE 3	118	11	.	.	93	.	14	.	.	.
7318.64 WELDED THREADED OR THREADABLE TUBES, OTHER THAN ZINC-COATED, EXTERNAL DIAMETER MAX 406.4MM										
GEWINDEROHRE, GESCHWEISST, ANDERE ALS VERZINKT, AEUSSERER DURCHMESSER MAX. 406,4 MM										
001 FRANCE	9472	2205	.	962	1230	5014	61	.	.	.
002 BELG.-LUXBG.	3535	1563	234	25	1698	.	15	.	.	.
003 PAYS-BAS	9346	3125	584	26	.	4312	1298	.	1	.
004 RF ALLEMAGNE	13582	.	1369	829	4161	6881	342	.	.	.
005 ITALIE	1059	378	19	.	49	613	.	.	.	.
006 ROYAUME-UNI	1717	3	3	85	768	841	.	17	.	.
007 IRLANDE	1477	6	9	273	324	618	247	.	.	.
008 DANEMARK	5521	570	31	25	287	2003	2605	.	.	.

Bestimmung Destination / Nimexe	Mengen 1000 kg Quantités	EUR 10	Deutschland	France	Italia	Nederland	Belg.-Lux.	UK	Ireland	Danmark	Ἑλλάδα
7318.64											
009	GREECE	213	15	.	66	132	.	.	.	.	.
024	ICELAND	537	37	.	.	105	190	188	.	17	.
028	NORWAY	767	3	41	.	20	26	677	.	.	.
030	SWEDEN	4240	142	77	5	.	3131	875	.	10	.
032	FINLAND	1844	113	.	.	.	691	1040	.	.	.
036	SWITZERLAND	10253	5457	182	209	29	4370	6	.	.	.
038	AUSTRIA	6493	483	11	21	507	4237	1234	.	.	.
048	YUGOSLAVIA	922	6	1	915	.	.	.	.	.	.
064	HUNGARY	275	.	.	275	.	.	.	.	.	.
208	ALGERIA	360	21	124	.	137	41	.	.	37	.
212	TUNISIA	199	.	88	.	.	111	.	.	.	.
216	LIBYA	547	25	.	510	.	12	.	.	.	.
220	EGYPT	401	10	3	.	1	90	297	.	.	.
288	NIGERIA	144	61	33	.	50	.	.	.	.	.
322	ZAIRE	517	.	171	.	3	343	.	.	.	.
400	USA	17567	51	.	16	135	14001	3364	.	.	.
404	CANADA	2723	.	.	.	151	2502	70	.	.	.
604	LEBANON	928	2	.	569	.	357	.	.	.	.
608	SYRIA	3771	.	.	3771	.	.	.	.	.	.
612	IRAQ	168	110	.	44	.	14	.	.	.	.
616	IRAN	392	53	.	285	.	54	.	.	.	.
624	ISRAEL	145	.	.	15	.	34	96	.	.	.
632	SAUDI ARABIA	157	60	.	2	24	6	65	.	.	.
647	U.A.EMIRATES	225	135	.	.	43	19	28	.	.	.
804	NEW ZEALAND	223	.	.	.	.	.	223	.	.	.
1000	**W O R L D**	**175431**	**26368**	**6022**	**11737**	**22285**	**89427**	**19395**	**24**	**173**	.
1010	**INTRA-EC**	**119962**	**19451**	**5110**	**4872**	**20965**	**58613**	**10926**	**24**	**1**	.
1011	**EXTRA-EC**	**55463**	**6918**	**912**	**6859**	**1320**	**30813**	**8469**	**.**	**172**	.
1020	CLASS 1	45783	6292	326	1191	950	29205	7751	.	68	.
1021	EFTA COUNTR.	24165	6235	314	251	664	12645	4026	.	30	.
1030	CLASS 2	9331	626	583	5337	365	1608	711	.	101	.
1031	ACP (63)	1132	97	250	31	127	490	121	.	16	.
1040	CLASS 3	350	.	3	331	4	.	8	.	4	.
7318.66	SEAMLESS TUBES OF STAINLESS OR HEAT-RESISTING STEEL, CIRCULAR CROSS-SECTION, EXTERNAL DIAMETER MAX 406.4MM, NOT WITHIN > 318. 1-64										
	TUBES SANS SOUDURE, SECTION CIRCULAIRE, EN ACIER INOXYDABLE OU REFRACTAIRE, DIAMETRE EXT. MAX. 406,4 MM, NON REPR. SOUS 7318.01 A 64										
001	FRANCE	2551	571	.	1083	15	191	691	.	.	.
002	BELG.-LUXBG.	1678	326	814	43	261	.	234	.	.	.
003	NETHERLANDS	1534	509	220	162	.	286	356	.	1	.
004	FR GERMANY	2027	.	338	758	89	132	612	.	98	.
005	ITALY	533	185	190	.	4	8	146	.	.	.
006	UTD. KINGDOM	1114	547	234	213	22	84	.	7	7	.
007	IRELAND	961	.	10	306	5	24	616	.	.	.
008	DENMARK	498	69	59	30	4	6	330	.	.	.
024	ICELAND	33	1	.	.	.	.	.	.	32	.
028	NORWAY	476	32	11	11	5	2	401	.	14	.
030	SWEDEN	1496	174	1079	21	4	5	177	.	36	.
032	FINLAND	144	99	1	8	.	1	25	.	10	.
036	SWITZERLAND	403	109	77	158	.	2	57	.	.	.
038	AUSTRIA	418	210	.	180	.	1	27	.	.	.
040	PORTUGAL	168	94	14	31	1	.	28	.	.	.
042	SPAIN	409	87	82	214	.	2	24	.	.	.
048	YUGOSLAVIA	523	337	4	170	2	.	10	.	.	.
052	TURKEY	61	26	.	3	8	.	24	.	.	.
056	SOVIET UNION	30	.	28	2	.	.	.	.	.	.
058	GERMAN DEM.R	27	.	.	23	1	.	3	.	.	.
060	POLAND	634	205	238	172	2	.	17	.	.	.
062	CZECHOSLOVAK	215	134	7	73	.	.	1	.	.	.
064	HUNGARY	182	150	.	.	8	14	10	.	.	.
066	ROMANIA	189	186	3	.	.	.	.	.	.	.
068	BULGARIA	38	7	31	.	.	.	.	.	.	.
204	MOROCCO	99	3	10	86	.	.	.	.	.	.
208	ALGERIA	51	14	13	4	.	14	6	.	.	.
216	LIBYA	69	30	.	.	.	.	39	.	.	.
220	EGYPT	248	45	5	.	.	.	198	.	.	.
288	NIGERIA	50	.	8	17	1	3	21	.	.	.
314	GABON	68	.	6	.	62	.	.	.	.	.
318	CONGO	186	.	186	.	.	.	.	.	.	.
390	SOUTH AFRICA	399	20	110	40	4	2	223	.	.	.
400	USA	1726	187	399	435	.	.	705	.	.	.
404	CANADA	591	235	.	129	.	.	227	.	.	.
436	COSTA RICA	24	24	.	.	.	.	.	.	.	.
472	TRINIDAD,TOB	32	.	.	.	.	.	32	.	.	.
476	NL ANTILLES	21	6	.	.	6	.	9	.	.	.
488	GUYANA	37	.	.	.	.	.	37	.	.	.
508	BRAZIL	46	30	13	.	2	.	1	.	.	.
528	ARGENTINA	63	18	45	.	.	.	.	.	.	.
608	SYRIA	22	10	2	10	.	.	.	.	.	.
612	IRAQ	108	22	.	11	.	1	74	.	.	.
616	IRAN	121	46	.	1	.	.	74	.	.	.
624	ISRAEL	112	5	9	1	2	22	52	.	21	.

Bestimmung Destination / Nimexe	Werte 1000 ECU Valeurs	EUR 10	Deutschland	France	Italia	Nederland	Belg.-Lux.	UK	Ireland	Danmark	Ἑλλάδα
7318.64											
009	GRECE	101	13	.	39	49	.	.	.	.	.
024	ISLANDE	234	15	.	.	51	55	107	.	6	.
028	NORVEGE	300	1	20	.	9	8	262	.	.	.
030	SUEDE	1468	67	48	12	.	1000	336	.	5	.
032	FINLANDE	698	45	.	.	.	208	445	.	.	.
036	SUISSE	3786	2373	78	134	11	1187	3	.	.	.
038	AUTRICHE	2006	192	4	20	205	1147	438	.	.	.
048	YOUGOSLAVIE	461	4	5	452	.	.	.	.	.	.
064	HONGRIE	126	.	.	126	.	.	.	.	.	.
208	ALGERIE	246	11	65	.	47	71	.	.	52	.
212	TUNISIE	102	.	70	.	.	32	.	.	.	.
216	LIBYE	473	19	.	451	.	3	.	.	.	.
220	EGYPTE	401	8	5	.	.	30	358	.	.	.
288	NIGERIA	170	63	86	2	19	.	.	.	.	.
322	ZAIRE	248	.	106	.	1	141	.	.	.	.
400	ETATS-UNIS	5552	57	.	38	54	4083	1320	.	.	.
404	CANADA	767	.	.	.	65	668	34	.	.	.
604	LIBAN	363	4	1	246	.	112	.	.	.	.
608	SYRIE	1790	.	.	1790	.	.	.	.	.	.
612	IRAK	1044	552	.	488	.	4	.	.	.	.
616	IRAN	364	23	.	326	.	15	.	.	.	.
624	ISRAEL	109	.	.	23	.	11	75	.	.	.
632	ARABIE SAOUD	159	48	.	5	11	20	75	.	.	.
647	EMIRATS ARAB	124	92	.	.	20	5	7	.	.	.
804	NOUV.ZELANDE	164	.	.	.	.	.	164	.	.	.
1000	**M O N D E**	**68038**	**11541**	**2883**	**6606**	**9118**	**29288**	**8438**	**17**	**147**	.
1010	**INTRA-CE**	**45811**	**7863**	**2248**	**2265**	**8565**	**20283**	**4569**	**17**	**1**	.
1011	**EXTRA-CE**	**22214**	**3678**	**635**	**4327**	**554**	**9005**	**3869**	**.**	**146**	.
1020	CLASSE 1	15664	2755	169	709	398	8372	3220	.	41	.
1021	A E L E	8560	2694	159	209	277	3605	1600	.	16	.
1030	CLASSE 2	6357	923	462	3445	151	633	642	.	101	.
1031	ACP (63)	686	89	238	24	56	202	63	.	14	.
1040	CLASSE 3	194	.	5	173	6	.	7	.	3	.
7318.66	SEAMLESS TUBES OF STAINLESS OR HEAT-RESISTING STEEL, CIRCULAR CROSS-SECTION, EXTERNAL DIAMETER MAX 406.4MM, NOT WITHIN > 318. 1-64										
	NAHTLOSE ROHRE, KREISRUNDER QUERSCHNITT, AUS KORROSIONS- ODER HITZEBESTAENDIGEM STAHL, AEUSSERER DURCHMESSER MAX. 406,4 MM, NICHT IN 7318.01 BIS 64 ENTHALTEN										
001	FRANCE	9258	3091	.	1923	79	956	3209	.	.	.
002	BELG.-LUXBG.	6955	1787	2934	51	1268	.	915	.	.	.
003	PAYS-BAS	8025	2830	2002	362	.	1211	1612	.	8	.
004	RF ALLEMAGNE	6482	.	2044	1303	305	553	1988	.	289	.
005	ITALIE	3203	1032	1469	.	35	35	632	.	.	.
006	ROYAUME-UNI	6038	3520	928	525	133	841	.	35	56	.
007	IRLANDE	2204	4	7	191	22	110	1870	.	.	.
008	DANEMARK	1697	344	166	26	28	4	1129	.	.	.
024	ISLANDE	158	3	.	.	.	.	.	.	155	.
028	NORVEGE	1936	173	107	35	25	10	1525	.	61	.
030	SUEDE	8271	2563	4393	70	35	20	1068	.	122	.
032	FINLANDE	639	472	4	26	.	5	72	.	60	.
036	SUISSE	1617	775	275	439	4	10	114	.	.	.
038	AUTRICHE	1614	1142	.	325	6	5	136	.	.	.
040	PORTUGAL	676	405	54	66	4	2	145	.	.	.
042	ESPAGNE	1338	548	211	412	.	14	153	.	.	.
048	YOUGOSLAVIE	2239	1320	30	805	41	.	43	.	.	.
052	TURQUIE	240	119	.	22	22	.	77	.	.	.
056	U.R.S.S.	536	.	510	23	.	.	3	.	.	.
058	RD.ALLEMANDE	249	.	.	233	7	.	9	.	.	.
060	POLOGNE	2352	734	926	595	37	.	60	.	.	.
062	TCHECOSLOVAQ	1287	993	11	278	.	.	5	.	.	.
064	HONGRIE	1098	805	.	.	32	218	43	.	.	.
066	ROUMANIE	1323	1255	68	.	.	.	.	.	.	.
068	BULGARIE	263	177	86	.	.	.	.	.	.	.
204	MAROC	906	17	50	837	.	.	.	.	2	.
208	ALGERIE	381	237	76	14	.	23	31	.	.	.
216	LIBYE	297	149	9	8	.	.	131	.	.	.
220	EGYPTE	848	151	25	.	1	.	671	.	.	.
288	NIGERIA	321	6	36	152	4	4	119	.	.	.
314	GABON	124	.	43	.	79	.	2	.	.	.
318	CONGO	106	.	106	.	.	.	.	.	.	.
390	AFR. DU SUD	1741	215	268	124	30	10	1094	.	.	.
400	ETATS-UNIS	6750	920	1453	1387	.	2	2988	.	.	.
404	CANADA	2868	1325	1	303	.	.	1239	.	.	.
436	COSTA RICA	122	122	.	.	.	.	.	.	.	.
472	TRINIDAD,TOB	2661	.	.	.	.	.	2661	.	.	.
476	ANTILLES NL	159	33	.	.	44	.	82	.	.	.
488	GUYANA	111	.	.	.	.	.	111	.	.	.
508	BRESIL	498	411	76	2	6	.	3	.	.	.
528	ARGENTINE	195	134	60	.	1	.	.	.	.	.
608	SYRIE	120	45	27	48	.	.	.	.	.	.
612	IRAK	520	146	.	53	.	1	319	.	1	.
616	IRAN	427	168	3	10	.	1	245	.	.	.
624	ISRAEL	735	36	337	2	6	139	157	.	58	.

Bestimmung Destination / Nimexe	Mengen 1000 kg EUR 10	Deutschland	France	Italia	Nederland	Belg.-Lux.	UK	Ireland	Danmark	Ἑλλάδα
7318.56										
632 SAUDI ARABIA	1272	552	80	197	2	81	360	.	.	.
636 KUWAIT	84	44	.	8	.	.	32	.	.	.
644 QATAR	29	.	.	.	.	.	29	.	.	.
647 U.A.EMIRATES	130	8	4	.	2	.	116	.	.	.
649 OMAN	21	.	.	.	3	.	18	.	.	.
662 PAKISTAN	46	8	.	.	.	.	38	.	.	.
664 INDIA	265	22	1	.	1	.	241	.	.	.
684 LAOS	36	.	.	.	.	.	36	.	.	.
700 INDONESIA	43	41	.	.	2	.	.	.	.	.
706 SINGAPORE	56	3	.	.	1	.	52	.	.	.
720 CHINA	72	58	.	14	.	.	.	.	.	.
728 SOUTH KOREA	30	15	.	.	1	.	10	.	4	.
736 TAIWAN	58	.	58	.	.	.	.	.	.	.
740 HONG KONG	31	6	.	.	.	.	25	.	.	.
800 AUSTRALIA	222	15	4	.	.	.	203	.	.	.
804 NEW ZEALAND	162	147	1	.	.	.	14	.	.	.
1000 W O R L D	**23261**	**5738**	**4452**	**4650**	**535**	**892**	**6752**	**11**	**231**	.
1010 INTRA-EC	**10910**	**2214**	**1867**	**2597**	**399**	**731**	**2988**	**8**	**106**	.
1011 EXTRA-EC	**12351**	**3524**	**2585**	**2053**	**136**	**161**	**3764**	**3**	**125**	.
1020 CLASS 1	7230	1772	1781	1400	24	15	2145	.	93	.
1021 EFTA COUNTR.	3137	718	1181	408	10	11	716	.	93	.
1030 CLASS 2	3724	1002	497	369	101	132	1588	3	32	.
1031 ACP (63)	476	15	244	17	64	10	123	3	.	.
1040 CLASS 3	1401	751	307	285	12	14	32	.	.	.
7318.57 SEAMLESS TUBES OF ALLOY STEEL OTHER THAN STAINLESS OR HEAT-RESISTING, CIRCULAR CROSS-SECTION OF DIAMETER MAX 168.3MM NOT WITHIN > 318.01-64										
TUBES SANS SOUDURE, SECTION CIRCULAIRE, DIAMETRE EXT. MAX. 168,3 MM,EN ACIER ALLIE AUTRE QU'INOXYDABLE OU REFRACTAIRE, NON REPR. SOUS 7318.01 A 64										
001 FRANCE	1889	514	.	657	34	105	579	.	.	.
002 BELG.-LUXBG.	915	486	67	153	82	.	127	.	.	.
003 NETHERLANDS	896	558	41	31	.	66	200	.	.	.
004 FR GERMANY	3479	.	546	2291	52	301	269	.	20	.
005 ITALY	959	79	550	.	1	.	329	.	.	.
006 UTD. KINGDOM	2024	177	730	34	25	1058	.	.	.	.
007 IRELAND	448	46	.	.	.	.	402	.	.	.
008 DENMARK	1312	1178	40	6	2	63	23	.	.	.
009 GREECE	90	19	.	21	1	.	49	.	.	.
028 NORWAY	214	108	.	.	.	.	106	.	.	.
030 SWEDEN	175	118	.	12	.	.	44	.	1	.
032 FINLAND	735	475	247	.	.	.	13	.	.	.
036 SWITZERLAND	440	194	51	136	.	.	59	.	.	.
038 AUSTRIA	2766	2116	338	68	.	244	.	.	.	.
040 PORTUGAL	73	36	14	23	.	.	.	.	.	.
042 SPAIN	125	78	37	10	.	.	.	.	.	.
048 YUGOSLAVIA	633	287	25	321	.	.	.	.	.	.
052 TURKEY	602	513	1	1	.	5	82	.	.	.
056 SOVIET UNION	424	416	.	8	.	.	.	.	.	.
058 GERMAN DEM.R	230	.	230	.	.	.	.	.	.	.
060 POLAND	3192	1224	1968	.	.	.	.	.	.	.
062 CZECHOSLOVAK	74	47	.	27	.	.	.	.	.	.
064 HUNGARY	1379	1367	.	2	.	10	.	.	.	.
066 ROMANIA	236	147	89	.	.	.	.	.	.	.
070 ALBANIA	112	112	.	.	.	.	.	.	.	.
204 MOROCCO	90	1	.	89	.	.	.	.	.	.
208 ALGERIA	94	12	36	46	.	.	.	.	.	.
216 LIBYA	112	6	.	41	1	.	29	.	35	.
220 EGYPT	285	54	.	220	.	4	7	.	.	.
288 NIGERIA	67	1	.	.	.	4	61	.	1	.
352 TANZANIA	62	.	.	.	.	.	31	.	31	.
366 MOZAMBIQUE	42	.	24	.	.	.	18	.	.	.
382 ZIMBABWE	31	.	.	.	.	.	31	.	.	.
390 SOUTH AFRICA	360	294	3	5	.	.	58	.	.	.
400 USA	2569	249	1046	252	12	.	1010	.	.	.
412 MEXICO	37	37	.	.	.	.	.	.	.	.
448 CUBA	194	194	.	.	.	.	.	.	.	.
480 COLOMBIA	65	58	.	.	.	.	7	.	.	.
484 VENEZUELA	63	63	.	.	.	.	.	.	.	.
508 BRAZIL	115	114	.	1	.	.	.	.	.	.
612 IRAQ	345	239	33	6	.	.	67	.	.	.
624 ISRAEL	406	147	.	15	1	.	243	.	.	.
632 SAUDI ARABIA	532	127	5	12	3	.	385	.	.	.
647 U.A.EMIRATES	220	35	.	32	.	.	153	.	.	.
662 PAKISTAN	47	1	.	1	.	.	45	.	.	.
664 INDIA	326	263	.	1	.	.	62	.	.	.
706 SINGAPORE	405	156	.	.	.	.	249	.	.	.
720 CHINA	4934	4860	.	74	.	.	.	.	.	.
728 SOUTH KOREA	256	255	.	.	.	.	1	.	.	.
740 HONG KONG	33	2	.	.	.	.	31	.	.	.
800 AUSTRALIA	105	.	.	.	.	.	105	.	.	.
1000 W O R L D	**36196**	**17726**	**6209**	**4746**	**214**	**1903**	**5303**	.	**95**	.
1010 INTRA-EC	**12009**	**3056**	**1973**	**3192**	**196**	**1593**	**1979**	.	**20**	.

Bestimmung Destination / Nimexe	Werte 1000 ECU EUR 10	Deutschland	France	Italia	Nederland	Belg.-Lux.	UK	Ireland	Danmark	Ἑλλάδα
7318.56										
632 ARABIE SAOUD	6015	2850	333	938	16	444	1434	.	.	.
636 KOWEIT	401	284	.	32	.	.	85	.	.	.
644 QATAR	137	19	.	.	2	.	116	.	.	.
647 EMIRATS ARAB	626	62	73	.	11	1	479	.	.	.
649 OMAN	129	.	.	.	22	.	107	.	.	.
662 PAKISTAN	282	76	.	.	2	.	204	.	.	.
664 INDE	827	234	11	.	8	.	574	.	.	.
684 LAOS	119	.	.	.	.	.	119	.	.	.
700 INDONESIE	228	217	.	.	11	.	.	.	.	.
706 SINGAPOUR	224	14	.	.	2	.	208	.	.	.
720 CHINE	465	370	.	95	.	.	.	.	.	.
728 COREE DU SUD	124	55	1	.	2	.	56	.	10	.
736 T'AI-WAN	215	2	213	.	.	.	.	.	.	.
740 HONG-KONG	138	12	.	.	.	.	126	.	.	.
800 AUSTRALIE	896	85	9	1	2	.	799	.	.	.
804 NOUV.ZELANDE	1086	1027	3	.	.	.	56	.	.	.
1000 M O N D E	**102994**	**33946**	**19753**	**11784**	**2433**	**4674**	**29513**	**42**	**849**	.
1010 INTRA-CE	**43932**	**12648**	**9552**	**4385**	**1870**	**3711**	**11378**	**35**	**353**	.
1011 EXTRA-CE	**59059**	**21297**	**10200**	**7399**	**562**	**963**	**18135**	**7**	**496**	.
1020 CLASSE 1	32087	11097	6807	4015	170	78	9521	.	399	.
1021 A E L E	14910	5532	4833	960	75	52	3060	.	398	.
1030 CLASSE 2	19311	5780	1792	2159	313	666	8496	7	98	.
1031 ACP (63)	3865	83	428	153	87	29	3078	7	.	.
1040 CLASSE 3	7664	4420	1601	1225	79	219	120	.	.	.
7318.57 SEAMLESS TUBES OF ALLOY STEEL OTHER THAN STAINLESS OR HEAT-RESISTING, CIRCULAR CROSS-SECTION OF DIAMETER MAX 168.3MM NOT WITHIN > 318.01-64										
NAHTLOSE ROHRE, KREISRUNDER QUERSCHNITT, AEUSSERER DURCHMESSER MAX. 168,3 MM, AUS LEGIERTEM STAHL, KEIN KORROSIONS- ODER HITZEBESTAENDIGER, NICHT IN 7318.01 BIS 64 ENTHALTEN										
001 FRANCE	2487	762	.	677	71	66	911	.	.	.
002 BELG.-LUXBG.	1925	1245	120	115	273	.	172	.	.	.
003 PAYS-BAS	1370	924	67	44	.	45	290	.	.	.
004 RF ALLEMAGNE	2570	.	565	1366	129	169	324	.	17	.
005 ITALIE	870	66	409	.	3	.	392	.	.	.
006 ROYAUME-UNI	2652	375	1456	45	116	660	.	.	.	.
007 IRLANDE	599	102	.	.	.	.	497	.	.	.
008 DANEMARK	1286	1186	42	6	5	33	12	.	.	.
009 GRECE	189	63	.	46	6	1	73	.	.	.
028 NORVEGE	177	96	1	.	.	.	80	.	.	.
030 SUEDE	298	219	.	26	.	.	49	.	4	.
032 FINLANDE	872	622	243	.	.	.	7	.	.	.
036 SUISSE	439	225	39	110	.	.	65	.	.	.
038 AUTRICHE	3665	3142	280	57	.	186	.	.	.	.
040 PORTUGAL	134	67	40	27	.	.	.	.	.	.
042 ESPAGNE	202	130	46	26	.	.	.	.	.	.
048 YOUGOSLAVIE	891	383	81	427	.	.	.	.	.	.
052 TURQUIE	844	780	6	2	.	5	51	.	.	.
056 U.R.S.S.	334	274	.	60	.	.	.	.	.	.
058 RD.ALLEMANDE	131	.	131	.	.	.	.	.	.	.
060 POLOGNE	4241	2354	1887	.	.	.	.	.	.	.
062 TCHECOSLOVAQ	152	92	.	60	.	.	.	.	.	.
064 HONGRIE	1668	1646	.	3	.	19	.	.	.	.
066 ROUMANIE	537	370	167	.	.	.	.	.	.	.
070 ALBANIE	119	119	.	.	.	.	.	.	.	.
204 MAROC	263	3	.	260	.	.	.	.	.	.
208 ALGERIE	131	25	38	68	.	.	.	.	.	.
216 LIBYE	267	13	.	81	1	.	61	.	111	.
220 EGYPTE	229	70	.	153	.	4	2	.	.	.
288 NIGERIA	168	7	.	.	.	3	153	.	5	.
352 TANZANIE	136	.	.	.	.	.	22	.	114	.
366 MOZAMBIQUE	141	.	131	.	.	.	10	.	.	.
382 ZIMBABWE	204	.	.	.	.	.	204	.	.	.
390 AFR. DU SUD	845	651	15	19	.	.	160	.	.	.
400 ETATS-UNIS	3846	373	1746	302	24	.	1401	.	.	.
412 MEXIQUE	104	104	.	.	.	.	.	.	.	.
448 CUBA	311	311	.	.	.	.	.	.	.	.
480 COLOMBIE	158	144	.	.	.	.	14	.	.	.
484 VENEZUELA	121	119	.	.	.	.	2	.	.	.
508 BRESIL	254	251	.	3	.	.	.	.	.	.
612 IRAK	441	207	61	26	.	.	147	.	.	.
624 ISRAEL	576	243	2	22	5	1	303	.	.	.
632 ARABIE SAOUD	452	56	23	15	9	.	349	.	.	.
647 EMIRATS ARAB	273	33	1	65	.	.	174	.	.	.
662 PAKISTAN	205	137	.	3	.	.	65	.	.	.
664 INDE	580	453	.	3	3	.	121	.	.	.
706 SINGAPOUR	334	107	.	.	.	.	227	.	.	.
720 CHINE	4802	4724	.	78	.	.	.	.	.	.
728 COREE DU SUD	191	189	.	.	.	.	2	.	.	.
740 HONG-KONG	106	4	.	.	.	.	102	.	.	.
800 AUSTRALIE	127	3	.	.	.	.	124	.	.	.
1000 M O N D E	**45197**	**23961**	**7722**	**4392**	**672**	**1262**	**6934**	.	**254**	.
1010 INTRA-CE	**13949**	**4723**	**2659**	**2302**	**603**	**974**	**2671**	.	**17**	.

Bestimmung Destination / Nimexe	Mengen 1000 kg Quantités: EUR 10	Deutschland	France	Italia	Nederland	Belg.-Lux.	UK	Ireland	Danmark	Ἑλλάδα
7318.67										
1011 EXTRA-EC	24189	14670	4236	1553	19	311	3325	.	75	.
1020 CLASS 1	8934	4504	1770	827	12	249	1565	.	7	.
1021 EFTA COUNTR.	4412	3047	650	239	.	244	225	.	7	.
1030 CLASS 2	4447	1765	181	614	7	52	1760	.	68	.
1031 ACP (63)	403	20	39	2	.	48	262	.	32	.
1040 CLASS 3	10809	8401	2286	112	.	10	.	.	.	.
7318.68 SEAMLESS TUBES OF ALLOY STEEL OTHER THAN STAINLESS OR HEAT-RESISTING, CIRCULAR CROSS-SECTION OF DIAMETER > 168.3MM BUT MAX 406.4MM										
TUBES SANS SOUDURE, SECTION CIRCULAIRE, DIAMETRE EXT. > 168,3 A 406,4 MM, EN ACIER ALLIE AUTRE QU'INOXYDABLE OU REFRACTAIRE, NON REPR. SOUS 7318.01 A 64										
001 FRANCE	736	458	.	260	.	17	1	.	.	.
002 BELG.-LUXBG.	619	381	121	24	4	.	89	.	.	.
003 NETHERLANDS	954	751	41	28	.	80	54	.	.	.
004 FR GERMANY	2716	.	452	1225	95	622	200	.	122	.
005 ITALY	1115	282	659	.	.	.	174	.	.	.
006 UTD. KINGDOM	554	305	174	66	1	1	.	7	.	.
008 DENMARK	333	271	.	.	35	10	17	.	.	.
009 GREECE	272	268	.	1	3	.	.	.	.	.
028 NORWAY	246	203	.	9	.	.	34	.	.	.
030 SWEDEN	1145	180	53	.	.	.	912	.	.	.
032 FINLAND	114	104	9	.	.	.	1	.	.	.
036 SWITZERLAND	95	32	46	17	.	.	.	.	.	.
038 AUSTRIA	1561	883	74	553	.	50	1	.	.	.
040 PORTUGAL	141	133	8	.	.	.	.	.	.	.
042 SPAIN	76	32	34	10	.	.	.	.	.	.
048 YUGOSLAVIA	48	32	13	3	.	.	.	.	.	.
052 TURKEY	49	45	.	.	4	.	.	.	.	.
056 SOVIET UNION	2799	2731	34	34	.	.	.	.	.	.
058 GERMAN DEM.R	601	.	598	3	.	.	.	.	.	.
060 POLAND	1909	1082	661	72	.	.	94	.	.	.
062 CZECHOSLOVAK	197	33	.	.	.	.	164	.	.	.
064 HUNGARY	301	244	34	10	.	13	.	.	.	.
066 ROMANIA	471	471	.	.	.	.	.	.	.	.
068 BULGARIA	116	116	.	.	.	.	.	.	.	.
216 LIBYA	101	38	.	1	11	.	51	.	.	.
220 EGYPT	547	8	.	539	.	.	.	.	.	.
366 MOZAMBIQUE	87	.	.	.	.	.	87	.	.	.
390 SOUTH AFRICA	360	340	.	.	.	.	20	.	.	.
400 USA	2466	964	733	756	.	.	13	.	.	.
508 BRAZIL	86	83	.	3	.	.	.	.	.	.
612 IRAQ	9	4	5	.	.	.	.	.	.	.
616 IRAN	48	13	.	.	.	.	35	.	.	.
624 ISRAEL	287	35	.	.	.	.	252	.	.	.
632 SAUDI ARABIA	194	5	.	189	.	.	.	.	.	.
647 U.A.EMIRATES	6322	1	.	6320	.	.	1	.	.	.
664 INDIA	754	43	369	90	.	.	252	.	.	.
720 CHINA	5928	5731	197	.	.	.	.	.	.	.
800 AUSTRALIA	411	.	.	2	.	.	409	.	.	.
1000 W O R L D	35329	16421	4441	10425	153	797	2952	7	133	.
1010 INTRA-EC	7318	2716	1447	1604	137	730	555	7	122	.
1011 EXTRA-EC	28010	13705	2994	8821	16	67	2397	.	10	.
1020 CLASS 1	6772	2958	971	1350	4	50	1435	.	4	.
1021 EFTA COUNTR.	3308	1535	191	579	.	50	949	.	4	.
1030 CLASS 2	8910	330	500	7353	12	4	704	.	7	.
1031 ACP (63)	123	32	14	50	.	3	24	.	.	.
1040 CLASS 3	12331	10417	1524	119	.	13	258	.	.	.
7318.72 SEAMLESS TUBES OF OTHER THAN ALLOY STEELS, CIRCULAR CROSS-SECTION, EXTERNAL DIAMETER MAX 168.3MM, NOT WITHIN > 318.01-64										
TUBES SANS SOUDURE, SECTION CIRCULAIRE, DIAMETRE EXT. MAX. 168,3 MM, EN ACIER NON ALLIE, NON REPR. SOUS 7318.01 A 64										
001 FRANCE	39055	32774	.	2541	1445	448	1843	.	4	.
002 BELG.-LUXBG.	33546	9398	4328	14694	3662	.	1464	.	.	.
003 NETHERLANDS	41371	30944	7039	443	.	348	2540	.	57	.
004 FR GERMANY	33075	.	15706	9258	4464	555	3059	.	33	.
005 ITALY	24977	14071	10355	.	.	.	540	.	11	.
006 UTD. KINGDOM	8217	5921	865	991	276	132	.	2	30	.
007 IRELAND	4911	182	5	.	119	.	4605	.	.	.
008 DENMARK	12480	11782	157	41	122	.	378	.	.	.
009 GREECE	5752	3961	400	65	168	.	1133	.	25	.
024 ICELAND	409	194	.	.	107	.	96	.	12	.
028 NORWAY	7029	5239	15	148	73	9	1544	.	1	.
030 SWEDEN	15100	10524	1848	323	9	6	2353	.	37	.
032 FINLAND	13811	11176	2119	7	4	2	502	.	1	.
036 SWITZERLAND	11525	7763	2068	1329	4	.	361	.	.	.
038 AUSTRIA	16238	10739	2247	3008	18	.	226	.	.	.
040 PORTUGAL	3448	2596	152	149	504	5	42	.	.	.
042 SPAIN	1092	182	615	41	5	.	232	.	17	.
048 YUGOSLAVIA	4935	4000	11	818	106	.	.	.	.	.
052 TURKEY	3163	2603	.	216	308	.	36	.	.	.
056 SOVIET UNION	83282	40815	2604	375	.	180	826	.	.	38482

Bestimmung Destination / Nimexe	Werte 1000 ECU Valeurs: EUR 10	Deutschland	France	Italia	Nederland	Belg.-Lux.	UK	Ireland	Danmark	Ἑλλάδα
7318.67										
1011 EXTRA-CE	31244	19238	5063	2087	68	288	4263	.	237	.
1020 CLASSE 1	12453	6747	2513	996	25	191	1975	.	6	.
1021 A E L E	5588	4372	602	220	.	186	203	.	5	.
1030 CLASSE 2	6431	2538	364	890	43	77	2288	.	231	.
1031 ACP (63)	827	38	49	.	.	73	547	.	120	.
1040 CLASSE 3	12359	9953	2186	201	.	19	.	.	.	.
7318.68 SEAMLESS TUBES OF ALLOY STEEL OTHER THAN STAINLESS OR HEAT-RESISTING, CIRCULAR CROSS-SECTION OF DIAMETER > 168.3MM BUT MAX 406.4MM										
NAHTLOSE ROHRE, KREISRUNDER QUERSCHNITT, AEUSSERER DURCHMESSER > 168,3 BIS 406,4 MM, AUS LEGIERTEM STAHL, KEIN KORROSIONS- ODER HITZEBESTAEND., NICHT IN 7318.01 BIS 64 ENTHALT.										
001 FRANCE	1968	1616	.	314	3	33	2	.	.	.
002 BELG.-LUXBG.	983	690	198	20	5	.	70	.	.	.
003 PAYS-BAS	1245	1019	52	30	.	76	68	.	.	.
004 RF ALLEMAGNE	2579	.	781	977	217	265	215	.	124	.
005 ITALIE	926	165	712	.	.	.	49	.	.	.
006 ROYAUME-UNI	455	315	46	78	2	1	.	13	.	.
008 DANEMARK	418	360	.	.	32	6	20	.	.	.
009 GRECE	1355	1346	.	3	6	.	.	.	.	.
028 NORVEGE	276	239	.	5	.	.	32	.	.	.
030 SUEDE	635	245	60	.	.	.	330	.	.	.
032 FINLANDE	195	180	13	.	.	.	2	.	.	.
036 SUISSE	151	56	46	49	.	.	.	.	.	.
038 AUTRICHE	2100	1677	102	287	.	29	5	.	.	.
040 PORTUGAL	553	536	17	.	.	.	.	.	.	.
042 ESPAGNE	190	134	39	17	.	.	.	.	.	.
048 YOUGOSLAVIE	214	166	44	4	.	.	.	.	.	.
052 TURQUIE	100	92	.	.	8	.	.	.	.	.
056 U.R.S.S.	1794	1738	45	11	.	.	.	.	.	.
058 RD.ALLEMANDE	907	.	900	7	.	.	.	.	.	.
060 POLOGNE	2259	1318	659	59	.	.	223	.	.	.
062 TCHECOSLOVAQ	124	49	.	.	2	.	73	.	.	.
064 HONGRIE	478	400	30	22	.	26	.	.	.	.
066 ROUMANIE	1992	1992	.	.	.	.	.	.	.	.
068 BULGARIE	149	149	.	.	.	.	.	.	.	.
216 LIBYE	132	67	.	2	20	.	43	.	.	.
220 EGYPTE	377	61	.	316	.	.	.	.	.	.
366 MOZAMBIQUE	903	.	.	.	.	.	903	.	.	.
390 AFR. DU SUD	1388	1325	.	.	.	.	63	.	.	.
400 ETATS-UNIS	2976	1116	1491	342	.	.	27	.	.	.
508 BRESIL	266	256	.	10	.	.	.	.	.	.
612 IRAK	111	29	66	.	.	16	.	.	.	.
616 IRAN	176	115	.	1	.	.	60	.	.	.
624 ISRAEL	258	52	.	.	.	.	206	.	.	.
632 ARABIE SAOUD	170	30	.	137	.	.	3	.	.	.
647 EMIRATS ARAB	3234	4	.	3227	.	.	3	.	.	.
664 INDE	1354	109	499	191	.	.	555	.	.	.
720 CHINE	5656	5464	192	.	.	.	.	.	.	.
800 AUSTRALIE	693	7	.	8	.	.	678	.	.	.
1000 M O N D E	40528	23317	6194	6309	301	458	3806	13	130	.
1010 INTRA-CE	9940	5513	1789	1421	268	380	434	13	124	.
1011 EXTRA-CE	30588	17803	4406	4888	38	78	3371	.	6	.
1020 CLASSE 1	9554	5786	1811	711	8	29	1206	.	3	.
1021 A E L E	3913	2932	237	342	.	29	370	.	3	.
1030 CLASSE 2	7659	891	769	4077	26	23	1869	.	4	.
1031 ACP (63)	242	30	43	73	.	4	92	.	.	.
1040 CLASSE 3	13375	11126	1826	99	2	26	296	.	.	.
7318.72 SEAMLESS TUBES OF OTHER THAN ALLOY STEELS, CIRCULAR CROSS-SECTION, EXTERNAL DIAMETER MAX 168.3MM, NOT WITHIN > 318.01-64										
NAHTLOSE ROHRE, KREISRUNDER QUERSCHNITT, AEUSSERER DURCHM. MAX.168,3MM, AUS NICHT LEGIERTEM STAHL, NICHT IN 7318.01 BIS 64 ENTHALTEN										
001 FRANCE	23340	19273	.	1888	820	264	1087	.	8	.
002 BELG.-LUXBG.	22800	5201	2762	10633	2373	.	1831	.	.	.
003 PAYS-BAS	22302	16955	3374	374	.	187	1329	.	83	.
004 RF ALLEMAGNE	18377	.	8006	5956	2356	265	1751	.	43	.
005 ITALIE	9555	5925	3309	.	1	.	295	.	25	.
006 ROYAUME-UNI	5493	3711	793	657	200	85	.	1	46	.
007 IRLANDE	2646	127	16	1	76	.	2426	.	.	.
008 DANEMARK	7556	7015	169	20	83	.	269	.	.	.
009 GRECE	3130	2288	366	54	110	.	240	.	72	.
024 ISLANDE	238	118	.	.	75	.	32	.	13	.
028 NORVEGE	4126	3004	11	141	61	5	903	.	1	.
030 SUEDE	10515	7571	1164	213	10	5	1525	.	27	.
032 FINLANDE	8454	6846	1290	20	2	1	293	.	2	.
036 SUISSE	7060	4567	1326	905	3	.	259	.	.	.
038 AUTRICHE	10713	7298	1240	2019	21	.	135	.	.	.
040 PORTUGAL	2485	1885	89	145	326	6	34	.	.	.
042 ESPAGNE	900	182	425	70	5	.	192	.	26	.
048 YOUGOSLAVIE	4201	3000	20	1099	82	.	.	.	.	.
052 TURQUIE	2357	1326	.	773	227	.	31	.	.	.
056 U.R.S.S.	35997	18392	1680	637	.	208	622	.	.	14458

Bestimmung Destination / Nimexe	Mengen 1000 kg EUR 10	Deutschland	France	Italia	Nederland	Belg.-Lux.	UK	Ireland	Danmark	Ελλάδα
7318.72										
058 GERMAN DEM.R	369	.	307	.	.	19	.	.	43	.
060 POLAND	2399	1260	526	298	.	.	315	.	.	.
064 HUNGARY	3774	3171	36	369	.	.	198	.	.	.
066 ROMANIA	216	19	3	194	.	.	.	.	.	.
068 BULGARIA	1125	753	87	285	.	.	.	.	.	.
070 ALBANIA	3093	2228	.	865	.	.	.	.	.	.
204 MOROCCO	2011	587	884	536	4	.	.	.	.	.
208 ALGERIA	2220	1027	1145	27	19	.	2	.	.	.
212 TUNISIA	906	123	556	121	76	30	.	.	.	.
216 LIBYA	3307	190	213	2574	19	.	311	.	.	.
220 EGYPT	4259	1436	111	99	44	.	2568	.	1	.
224 SUDAN	75	6	3	.	.	.	64	.	2	.
240 NIGER	97	.	97	.	.	.	.	.	.	.
248 SENEGAL	402	15	387	.	.	.	.	.	.	.
260 GUINEA	173	.	151	2	.	.	20	.	.	.
272 IVORY COAST	373	.	334	.	.	.	39	.	.	.
276 GHANA	185	51	.	.	.	14	120	.	.	.
288 NIGERIA	1235	62	139	66	9	.	959	.	.	.
302 CAMEROON	295	4	285	.	.	.	6	.	.	.
314 GABON	167	.	166	.	1	.	.	.	.	.
318 CONGO	287	.	237	50	.	.	.	.	.	.
322 ZAIRE	229	23	148	2	.	56	.	.	.	.
334 ETHIOPIA	108	.	.	106	2	.	.	.	.	.
352 TANZANIA	164	55	.	.	.	.	109	.	.	.
372 REUNION	315	.	315	.	.	.	.	.	.	.
390 SOUTH AFRICA	4027	1759	871	9	216	.	1172	.	.	.
400 USA	35252	30107	2698	486	11	35	1915	.	.	.
404 CANADA	1294	712	437	.	4	19	122	.	.	.
412 MEXICO	498	205	252	31	.	.	.	.	.	.
448 CUBA	356	291	.	65	.	.	.	.	.	.
462 MARTINIQUE	134	.	134	.	.	.	.	.	.	.
472 TRINIDAD,TOB	371	309	.	.	.	.	62	.	.	.
480 COLOMBIA	162	145	.	3	.	.	14	.	.	.
484 VENEZUELA	3443	2802	43	561	.	.	37	.	.	.
504 PERU	159	128	3	26	.	.	2	.	.	.
508 BRAZIL	316	239	73	.	4	.	.	.	.	.
512 CHILE	308	271	18	.	19	.	.	.	.	.
528 ARGENTINA	176	147	27	2	.	.	.	.	.	.
604 LEBANON	607	98	6	102	2	.	399	.	.	.
608 SYRIA	3386	3287	82	17	.	.	.	.	.	.
612 IRAQ	945	171	185	383	56	.	150	.	.	.
616 IRAN	3854	3316	84	157	9	.	288	.	.	.
624 ISRAEL	1755	960	22	230	4	.	539	.	.	.
628 JORDAN	108	44	3	2	1	.	58	.	.	.
632 SAUDI ARABIA	4131	342	707	545	270	26	2235	.	6	.
636 KUWAIT	784	330	5	118	23	.	308	.	.	.
640 BAHRAIN	349	20	.	.	13	5	311	.	.	.
647 U.A.EMIRATES	2068	188	438	127	11	20	1284	.	.	.
649 OMAN	499	299	33	.	2	49	116	.	.	.
662 PAKISTAN	205	53	.	1	1	57	93	.	.	.
664 INDIA	3301	1102	349	972	23	1	850	.	4	.
680 THAILAND	2185	320	48	12	.	.	1805	.	.	.
700 INDONESIA	1434	731	402	225	66	.	10	.	.	.
701 MALAYSIA	549	103	.	.	.	.	446	.	.	.
706 SINGAPORE	924	64	7	.	19	.	830	.	4	.
708 PHILIPPINES	917	829	6	.	.	5	77	.	.	.
720 CHINA	266260	261460	1597	1139	.	.	2064	.	.	.
728 SOUTH KOREA	851	236	41	4	.	.	570	.	.	.
732 JAPAN	64	.	10	24	30	.	.	.	.	.
736 TAIWAN	722	45	552	.	9	.	112	.	4	.
800 AUSTRALIA	442	121	63	.	25	.	233	.	.	.
804 NEW ZEALAND	182	9	59	.	44	.	70	.	.	.
1000 W O R L D	**736739**	**527518**	**66671**	**45414**	**12483**	**2042**	**43801**	**2**	**326**	**38482**
1010 INTRA-EC	**203385**	**109032**	**38856**	**28032**	**10257**	**1483**	**15563**	**2**	**160**	**.**
1011 EXTRA-EC	**533331**	**418486**	**27816**	**17358**	**2226**	**559**	**28238**	**.**	**168**	**38482**
1020 CLASS 1	118126	87724	13285	6583	1466	76	8915	.	77	.
1021 EFTA COUNTR.	67558	48230	8450	4964	718	22	5123	.	51	.
1030 CLASS 2	54286	20739	9350	7185	760	284	15921	.	47	.
1031 ACP (63)	4798	608	2222	289	50	92	1535	.	2	.
1040 CLASS 3	360920	310022	5181	3590	.	199	3403	.	43	38482
7318.74 SEAMLESS TUBES OF OTHER THAN ALLOY STEELS, CIRCULAR CROSS-SECTION, EXTERNAL DIAMETER > 168.3MM BUT MAX 406.4MM, NOT WITHIN > 318.01-64										
TUBES SANS SOUDURE, SECTION CIRCULAIRE, DIAMETRE EXT. > 168,3 A 406,4 MM, EN ACIER NON ALLIE, NON REPR. SOUS 7318.01 A 64										
001 FRANCE	19514	11435	.	2083	1396	3922	678	.	.	.
002 BELG.-LUXBG.	6620	2748	1488	97	2075	.	212	.	.	.
003 NETHERLANDS	22646	14694	4552	640	.	326	2434	.	.	.
004 FR GERMANY	23916	.	10103	3551	1872	2381	5983	.	26	.
005 ITALY	15476	9092	5421	.	20	608	329	.	6	.
006 UTD. KINGDOM	6690	1820	3161	641	149	919	.	.	.	.
007 IRELAND	166	37	.	.	70	.	59	.	.	.
008 DENMARK	4102	3752	65	.	85	.	200	.	.	.

Bestimmung Destination / Nimexe	Werte 1000 ECU EUR 10	Deutschland	France	Italia	Nederland	Belg.-Lux.	UK	Ireland	Danmark	Ελλάδα
7318.72										
058 RD.ALLEMANDE	254	.	219	.	.	8	.	.	27	.
060 POLOGNE	2589	1860	293	281	.	.	155	.	.	.
064 HONGRIE	2648	2278	54	209	.	.	107	.	.	.
066 ROUMANIE	286	105	12	163	.	6	.	.	.	.
068 BULGARIE	744	564	41	139	.	.	.	.	.	.
070 ALBANIE	1885	1233	.	652	.	.	.	.	.	.
204 MAROC	1773	259	898	613	3	.	.	.	.	.
208 ALGERIE	1885	734	1078	49	13	9	2	.	.	.
212 TUNISIE	674	58	461	94	45	16	.	.	.	.
216 LIBYE	4504	198	268	3737	11	.	290	.	.	.
220 EGYPTE	6097	924	259	123	46	.	4744	.	1	.
224 SOUDAN	111	11	12	.	.	.	85	.	3	.
240 NIGER	100	.	100	.	.	.	.	.	.	.
248 SENEGAL	489	9	480	.	.	.	.	.	.	.
260 GUINEE	214	.	208	1	.	.	5	.	.	.
272 COTE IVOIRE	268	.	239	.	.	.	29	.	.	.
276 GHANA	160	52	.	1	.	8	99	.	.	.
288 NIGERIA	1145	41	126	32	10	.	934	.	.	.
302 CAMEROUN	211	6	196	.	.	.	9	.	.	.
314 GABON	198	.	197	.	1	.	.	.	.	.
318 CONGO	268	.	200	68	.	.	.	.	.	.
322 ZAIRE	127	20	62	1	.	44	.	.	.	.
334 ETHIOPIE	185	.	.	183	2	.	.	.	.	.
352 TANZANIE	155	70	.	.	.	.	85	.	.	.
372 REUNION	221	.	221	.	.	.	.	.	.	.
390 AFR. DU SUD	5600	1092	3459	21	152	.	876	.	.	.
400 ETATS-UNIS	19500	15818	2095	260	7	47	1273	.	.	.
404 CANADA	938	414	383	.	5	25	111	.	.	.
412 MEXIQUE	344	152	143	49	.	.	.	.	.	.
448 CUBA	240	198	.	42	.	.	.	.	.	.
462 MARTINIQUE	106	.	106	.	.	.	.	.	.	.
472 TRINIDAD,TOB	187	150	.	.	.	.	37	.	.	.
480 COLOMBIE	123	107	.	4	.	.	12	.	.	.
484 VENEZUELA	2956	1493	43	1388	.	.	32	.	.	.
504 PEROU	159	106	8	28	.	.	17	.	.	.
508 BRESIL	389	250	132	2	5	.	.	.	.	.
512 CHILI	369	264	96	.	9	.	.	.	.	.
528 ARGENTINE	153	118	27	8	.	.	.	.	.	.
604 LIBAN	269	68	27	63	2	.	109	.	.	.
608 SYRIE	1565	1434	121	10	.	.	.	.	.	.
612 IRAK	1233	173	211	703	27	.	119	.	.	.
616 IRAN	3007	2280	76	351	21	.	279	.	.	.
624 ISRAEL	1136	591	17	175	5	.	348	.	.	.
628 JORDANIE	144	23	3	1	1	.	116	.	.	.
632 ARABIE SAOUD	3544	259	926	674	176	19	1484	.	6	.
636 KOWEIT	577	295	10	41	39	.	192	.	.	.
640 BAHREIN	227	14	.	.	8	6	199	.	.	.
647 EMIRATS ARAB	2064	136	762	204	8	8	945	.	1	.
649 OMAN	307	138	39	.	.	29	101	.	.	.
662 PAKISTAN	201	77	.	7	1	29	87	.	.	.
664 INDE	2239	811	398	244	22	2	756	.	6	.
680 THAILANDE	1091	165	451	34	.	.	441	.	.	.
700 INDONESIE	2226	584	1308	241	88	.	5	.	.	.
701 MALAYSIA	248	64	.	20	.	.	164	.	.	.
706 SINGAPOUR	465	68	90	.	14	.	286	.	7	.
708 PHILIPPINES	547	486	13	.	.	4	44	.	.	.
720 CHINE	104850	101844	642	1064	.	.	1300	.	.	.
728 COREE DU SUD	513	152	222	6	.	.	133	.	.	.
732 JAPON	106	.	74	13	19	.	.	.	.	.
736 T'AI-WAN	711	32	616	.	12	.	36	.	15	.
800 AUSTRALIE	381	95	60	.	13	.	213	.	.	.
804 NOUV.ZELANDE	213	18	76	1	52	.	66	.	.	.
1000 M O N D E	**390437**	**253377**	**45009**	**37866**	**7687**	**1350**	**30241**	**1**	**448**	**14458**
1010 INTRA-CE	**115199**	**60496**	**18796**	**19583**	**6017**	**801**	**9228**	**1**	**277**	**.**
1011 EXTRA-CE	**275149**	**192881**	**26213**	**18196**	**1668**	**549**	**21013**	**.**	**171**	**14458**
1020 CLASSE 1	77889	53235	11773	5697	1058	90	5950	.	86	.
1021 A E L E	43592	31289	5120	3443	498	17	3181	.	44	.
1030 CLASSE 2	47725	13153	11474	9314	610	237	12879	.	58	.
1031 ACP (63)	4499	418	2106	405	39	116	1412	.	3	.
1040 CLASSE 3	149537	126494	2966	3186	.	222	2184	.	27	14458
7318.74 SEAMLESS TUBES OF OTHER THAN ALLOY STEELS, CIRCULAR CROSS-SECTION, EXTERNAL DIAMETER > 168.3MM BUT MAX 406.4MM, NOT WITHIN > 318.01-64										
NAHTLOSE ROHRE, KREISRUNDER QUERSCHNITT, AEUSSERER DURCHM. > 168,3 BIS 406,4 MM, AUS NICHT LEGIERTEM STAHL, NICHT IN 7318.01 BIS 64 ENTHALTEN										
001 FRANCE	9394	6044	.	1695	737	559	359	.	.	.
002 BELG.-LUXBG.	4896	2127	1151	101	1330	.	187	.	.	.
003 PAYS-BAS	12801	9194	2384	353	.	195	675	.	.	.
004 RF ALLEMAGNE	14187	.	6499	2222	977	1180	3284	.	25	.
005 ITALIE	6605	4067	2141	.	21	294	73	.	9	.
006 ROYAUME-UNI	3223	1322	763	604	115	419	.	.	.	.
007 IRLANDE	159	37	.	.	45	.	77	.	.	.
008 DANEMARK	2818	2586	47	.	57	.	128	.	.	.

Bestimmung Destination / Nimexe	Mengen 1000 kg Quantités									
	EUR 10	Deutschland	France	Italia	Nederland	Belg.-Lux.	UK	Ireland	Danmark	Ἑλλάδα
7318.74										
009 GREECE	1113	765	48	164	71	53	12	.	.	.
028 NORWAY	3639	2188	257	600	28	48	518	.	.	.
030 SWEDEN	7532	4641	746	239	22	80	1800	.	4	.
032 FINLAND	4209	2699	679	.	13	118	700	.	.	.
036 SWITZERLAND	5829	4587	804	105	4	.	329	.	.	.
038 AUSTRIA	6177	5510	362	130	19	132	24	.	.	.
040 PORTUGAL	946	598	160	.	188	.	.	.	.	.
042 SPAIN	656	394	119	124	8	.	11	.	.	.
046 MALTA	126	.	.	109	17	.	.	.	.	.
048 YUGOSLAVIA	490	339	30	90	31	.	.	.	.	.
052 TURKEY	981	763	27	86	105	.	.	.	.	.
056 SOVIET UNION	19882	13142	6740	.	.	.	.	.	.	.
058 GERMAN DEM.R	4341	.	4273	.	68	.	.	.	.	.
060 POLAND	490	33	133	.	.	229	95	.	.	.
064 HUNGARY	654	464	17	173	.	.	.	.	.	.
068 BULGARIA	1638	1124	242	272	.	.	.	.	.	.
204 MOROCCO	283	62	78	143	.	.	.	.	.	.
208 ALGERIA	817	206	603	.	.	.	8	.	.	.
212 TUNISIA	177	.	162	.	15	.	.	.	.	.
216 LIBYA	318	33	1	282	2	.	.	.	.	.
220 EGYPT	989	430	329	101	9	.	120	.	.	.
224 SUDAN	150	16	6	.	.	.	128	.	.	.
248 SENEGAL	172	3	169	.	.	.	.	.	.	.
288 NIGERIA	518	.	518	.	.	.	.	.	.	.
302 CAMEROON	271	.	271	.	.	.	.	.	.	.
318 CONGO	106	.	106	.	.	.	.	.	.	.
322 ZAIRE	63	1	49	.	.	13	.	.	.	.
366 MOZAMBIQUE	58	.	58	.	.	.	.	.	.	.
390 SOUTH AFRICA	1275	403	470	26	4	19	353	.	.	.
400 USA	6898	2740	910	1278	626	181	1163	.	.	.
404 CANADA	1718	873	100	182	.	.	563	.	.	.
472 TRINIDAD,TOB	57	.	53	.	.	.	4	.	.	.
476 NL ANTILLES	112	7	.	.	105	.	.	.	.	.
484 VENEZUELA	479	264	.	212	.	3	.	.	.	.
504 PERU	418	.	.	416	.	.	2	.	.	.
508 BRAZIL	175	132	.	43	.	.	.	.	.	.
528 ARGENTINA	1029	952	36	41	.	.	.	.	.	.
604 LEBANON	100	17	3	80	.	.	.	.	.	.
612 IRAQ	581	442	8	104	27	.	.	.	.	.
616 IRAN	1499	1174	320	5	.	.	.	.	.	.
624 ISRAEL	330	71	31	206	.	.	22	.	.	.
632 SAUDI ARABIA	14686	555	302	13535	240	3	51	.	.	.
636 KUWAIT	678	93	1	583	1	.	.	.	.	.
640 BAHRAIN	425	.	.	398	27	.	.	.	.	.
647 U.A.EMIRATES	388	77	160	16	105	.	30	.	.	.
662 PAKISTAN	1033	35	.	993	.	5	.	.	.	.
664 INDIA	4292	541	412	677	40	.	2622	.	.	.
700 INDONESIA	354	143	209	.	2	.	.	.	.	.
706 SINGAPORE	94	6	1	.	21	.	66	.	.	.
720 CHINA	47633	46232	.	1401	.	.	.	.	.	.
800 AUSTRALIA	160	80	12	.	7	.	61	.	.	.
1000 W O R L D	**247700**	**137016**	**45422**	**29876**	**7551**	**9040**	**18758**	.	**37**	.
1010 INTRA-EC	**100243**	**44342**	**24838**	**7176**	**5740**	**8209**	**9906**	.	**32**	.
1011 EXTRA-EC	**147455**	**92673**	**20584**	**22699**	**1811**	**831**	**8852**	.	**5**	.
1020 CLASS 1	40706	25863	4676	2968	1094	578	5523	.	4	.
1021 EFTA COUNTR.	28389	20264	3007	1073	291	379	3371	.	4	.
1030 CLASS 2	32036	5745	4503	17883	646	24	3234	.	1	.
1031 ACP (63)	1708	64	1444	.	10	13	177	.	.	.
1040 CLASS 3	74714	61066	11406	1847	71	229	95	.	.	.
7318.76 WELDED TUBES OF STAINLESS OR HEAT-RESISTING STEEL, CIRCULAR CROSS-SECTION, EXTERNAL DIAMETER MAX 406.4MM, NOT WITHIN > 318.01-64										
TUBES SOUDES, SECTION CIRCULAIRE, DIAMETRE EXT.MAX. 406,3MM,EN ACIER INOXYDABLE OU REFRACTAIRE, NON REPR. SOUS 7318.01 A 64										
001 FRANCE	1448	362	.	437	559	46	44	.	.	.
002 BELG.-LUXBG.	1494	487	306	27	555	.	119	.	.	.
003 NETHERLANDS	2300	1146	409	359	.	197	187	.	2	.
004 FR GERMANY	6612	.	1730	3590	1073	4	196	.	19	.
005 ITALY	374	34	332	.	8	.	.	.	.	.
006 UTD. KINGDOM	1109	124	412	40	454	11	.	53	15	.
007 IRELAND	119	11	24	2	45	.	37	.	.	.
008 DENMARK	414	239	49	40	76	.	10	.	.	.
009 GREECE	164	21	36	95	9	.	.	.	3	.
028 NORWAY	1102	724	56	17	243	.	1	.	61	.
030 SWEDEN	798	86	247	59	195	1	21	.	189	.
032 FINLAND	174	13	68	24	30	3	.	.	36	.
036 SWITZERLAND	609	244	183	150	19	.	13	.	.	.
038 AUSTRIA	786	534	49	178	24	.	1	.	.	.
040 PORTUGAL	55	6	12	6	31	.	.	.	.	.
042 SPAIN	428	13	188	173	54	.	.	.	.	.
048 YUGOSLAVIA	244	201	25	18	.	.	.	.	.	.
052 TURKEY	17	6	.	.	11	.	.	.	.	.
056 SOVIET UNION	12422	1829	2495	8098	.	.	.	.	.	.

Bestimmung Destination / Nimexe	Werte 1000 ECU Valeurs									
	EUR 10	Deutschland	France	Italia	Nederland	Belg.-Lux.	UK	Ireland	Danmark	Ἑλλάδα
7318.74										
009 GRECE	1068	853	32	103	45	28	7	.	.	.
028 NORVEGE	2546	1573	140	468	27	26	312	.	.	.
030 SUEDE	4642	3057	436	156	12	45	932	.	4	.
032 FINLANDE	2699	1841	428	.	24	60	346	.	.	.
036 SUISSE	3555	2876	388	77	3	.	211	.	.	.
038 AUTRICHE	4445	4075	199	62	22	70	17	.	.	.
040 PORTUGAL	780	504	118	.	158	.	.	.	.	.
042 ESPAGNE	632	349	158	107	4	.	14	.	.	.
046 MALTE	143	.	.	131	12	.	.	.	.	.
048 YOUGOSLAVIE	454	273	15	136	30	.	.	.	.	.
052 TURQUIE	619	480	12	56	71	.	.	.	.	.
056 U.R.S.S.	7764	4917	2847	.	.	.	.	.	.	.
058 RD.ALLEMANDE	2895	.	2833	.	62	.	.	.	.	.
060 POLOGNE	513	24	136	.	.	137	216	.	.	.
064 HONGRIE	749	393	11	345	.	.	.	.	.	.
068 BULGARIE	978	706	112	160	.	.	.	.	.	.
204 MAROC	185	34	95	56	.	.	.	.	.	.
208 ALGERIE	566	161	400	.	.	.	5	.	.	.
212 TUNISIE	113	.	102	.	11	.	.	.	.	.
216 LIBYE	320	25	1	292	2	.	.	.	.	.
220 EGYPTE	758	264	308	31	7	.	148	.	.	.
224 SOUDAN	112	14	9	.	.	.	89	.	.	.
248 SENEGAL	144	2	142	.	.	.	.	.	.	.
288 NIGERIA	280	.	280	.	.	.	.	.	.	.
302 CAMEROUN	222	.	222	.	.	.	.	.	.	.
318 CONGO	223	.	223	.	.	.	.	.	.	.
322 ZAIRE	158	1	148	.	.	9	.	.	.	.
366 MOZAMBIQUE	127	.	127	.	.	.	.	.	.	.
390 AFR. DU SUD	1880	336	1135	74	2	14	319	.	.	.
400 ETATS-UNIS	5434	1474	1057	2081	80	100	642	.	.	.
404 CANADA	1462	798	71	199	.	.	394	.	.	.
472 TRINIDAD,TOB	420	.	403	.	.	.	17	.	.	.
476 ANTILLES NL	130	15	.	.	115	.	.	.	.	.
484 VENEZUELA	317	231	1	83	.	2	.	.	.	.
504 PEROU	194	.	.	192	.	.	2	.	.	.
508 BRESIL	216	183	2	31	.	.	.	.	.	.
528 ARGENTINE	700	597	36	67	.	.	.	.	.	.
604 LIBAN	157	10	10	137	.	.	.	.	.	.
612 IRAK	986	848	14	107	17	.	.	.	.	.
616 IRAN	995	693	298	4	.	.	.	.	.	.
624 ISRAEL	225	45	31	137	.	.	12	.	.	.
632 ARABIE SAOUD	7777	557	330	6678	161	3	48	.	.	.
636 KOWEIT	654	72	1	579	2	.	.	.	.	.
640 BAHREIN	318	.	.	298	20	.	.	.	.	.
647 EMIRATS ARAB	438	74	156	41	138	.	29	.	.	.
662 PAKISTAN	631	33	.	595	.	3	.	.	.	.
664 INDE	3464	661	333	653	18	.	1799	.	.	.
700 INDONESIE	887	164	720	.	3	.	.	.	.	.
706 SINGAPOUR	118	10	4	.	28	.	75	.	1	.
720 CHINE	19791	18341	.	1450	.	.	.	.	.	.
800 AUSTRALIE	155	89	11	.	6	.	49	.	.	.
1000 M O N D E	**140417**	**73517**	**28028**	**20612**	**4420**	**3144**	**10657**	.	**39**	.
1010 INTRA-CE	**55149**	**26229**	**13017**	**5078**	**3327**	**2674**	**4790**	.	**34**	.
1011 EXTRA-CE	**85269**	**47289**	**15011**	**15534**	**1093**	**470**	**5867**	.	**5**	.
1020 CLASSE 1	29511	17759	4180	3547	469	315	3237	.	4	.
1021 A E L E	18709	13952	1710	763	261	201	1818	.	4	.
1030 CLASSE 2	22956	5045	4892	10028	558	18	2414	.	1	.
1031 ACP (63)	1872	66	1655	.	7	9	135	.	.	.
1040 CLASSE 3	32802	24485	5939	1959	66	137	216	.	.	.
7318.76 WELDED TUBES OF STAINLESS OR HEAT-RESISTING STEEL, CIRCULAR CROSS-SECTION, EXTERNAL DIAMETER MAX 406.4MM, NOT WITHIN > 318.01-64										
GESCHWEISSTE ROHRE, KREISRUNDER QUERSCHNITT, AEUSSERER DURCHM. MAX. 406,3 MM, AUS KORROSIONS- ODER HITZEBESTAENDIGEM STAHL, NICHT IN 7318.01 BIS 64 ENTHALTEN										
001 FRANCE	4523	1283	.	936	2060	137	107	.	.	.
002 BELG.-LUXBG.	5705	1571	1094	15	2889	.	136	.	.	.
003 PAYS-BAS	6998	4581	1111	420	.	609	269	.	8	.
004 RF ALLEMAGNE	10446	.	4352	2383	3488	27	158	.	38	.
005 ITALIE	1165	448	685	.	32	.	.	.	.	.
006 ROYAUME-UNI	4757	381	2515	91	1564	35	.	123	48	.
007 IRLANDE	357	36	79	5	171	.	65	.	1	.
008 DANEMARK	1481	809	136	75	436	1	24	.	.	.
009 GRECE	1128	98	580	387	39	.	2	.	22	.
028 NORVEGE	4291	2077	190	27	1791	.	2	.	204	.
030 SUEDE	2309	233	704	27	691	3	68	.	583	.
032 FINLANDE	539	60	180	66	102	8	.	.	123	.
036 SUISSE	1567	865	449	172	57	.	24	.	.	.
038 AUTRICHE	2184	1774	144	191	73	.	2	.	.	.
040 PORTUGAL	284	35	63	24	162	.	.	.	.	.
042 ESPAGNE	949	67	468	134	274	6	.	.	.	.
048 YOUGOSLAVIE	838	539	264	35	.	.	.	.	.	.
052 TURQUIE	119	77	.	.	41	.	.	.	1	.
056 U.R.S.S.	25548	3574	5986	15988	.	.	.	.	.	.

Bestimmung Destination / Nimexe	Mengen 1000 kg	Deutschland	France	Italia	Nederland	Belg.-Lux.	UK	Ireland	Danmark	Ελλάδα
	EUR 10									
7318.76										
060 POLAND	341	45	277	19	.	.	.	.	.	.
062 CZECHOSLOVAK	13	8	5	.	.	.	.	.	.	.
064 HUNGARY	239	201	38	.	.	.	.	.	.	.
066 ROMANIA	237	201	36	.	.	.	.	.	.	.
204 MOROCCO	33	.	28	5	.	.	.	.	.	.
216 LIBYA	44	42	.	.	.	.	2	.	.	.
220 EGYPT	38	.	16	22	.	.	.	.	.	.
288 NIGERIA	25	7	5	.	3	10	.	.	.	.
390 SOUTH AFRICA	205	74	48	19	32	.	32	.	.	.
400 USA	1924	779	1103	15	.	.	21	.	6	.
404 CANADA	96	.	2	.	78	.	16	.	.	.
412 MEXICO	54	53	1	.	.	.	.	.	.	.
480 COLOMBIA	102	.	102	.	.	.	.	.	.	.
484 VENEZUELA	32	32	.	.	.	.	.	.	.	.
608 SYRIA	357	.	.	357	.	.	.	.	.	.
616 IRAN	64	51	7	.	2	.	4	.	.	.
624 ISRAEL	63	13	10	37	1	1	.	.	1	.
632 SAUDI ARABIA	713	4	171	291	205	2	36	.	4	.
636 KUWAIT	205	2	.	203	.	.	.	.	.	.
640 BAHRAIN	50	.	.	.	50	.	.	.	.	.
647 U.A.EMIRATES	37	23	7	.	7	.	.	.	.	.
662 PAKISTAN	31	4	.	.	25	.	2	.	.	.
664 INDIA	328	322	.	.	.	.	6	.	.	.
701 MALAYSIA	51	9	.	41	.	.	.	.	1	.
706 SINGAPORE	369	.	.	1	.	.	368	.	.	.
736 TAIWAN	181	19	162	.	.	.	.	.	.	.
800 AUSTRALIA	47	10	1	.	.	.	36	.	.	.
1000 W O R L D	**36872**	**8019**	**8851**	**14330**	**3817**	**289**	**1169**	**53**	**344**	.
1010 INTRA-EC	**14033**	**2424**	**3298**	**4590**	**2778**	**258**	**593**	**53**	**39**	.
1011 EXTRA-EC	**22842**	**5595**	**5553**	**9740**	**1040**	**31**	**577**	.	**306**	.
1020 CLASS 1	6506	2694	1982	658	722	4	147	.	299	.
1021 EFTA COUNTR.	3528	1608	614	433	543	4	37	.	289	.
1030 CLASS 2	3070	615	720	965	318	16	429	.	7	.
1031 ACP (63)	144	10	95	2	18	12	7	.	.	.
1040 CLASS 3	13264	2286	2850	8117	.	11	.	.	.	.
7318.78 WELDED TUBES OF ALLOY STEEL, OTHER THAN STAINLESS OR HEAT-RESISTING, CIRCULAR CROSS-SECTION, EXTERNAL DIAMETER MAX 406.4MM, NOT WITHIN > 318.01-64										
TUBES SOUDES, SECTION CIRCULAIRE, DIAMETRE EXT. MAX.406,3MM,EN ACIER ALLIE AUTRE QU'INOXYDABLE OU REFRACTAIRE, NON REPR. SOUS 7318.01 A 64										
001 FRANCE	997	25	.	902	4	15	51	.	.	.
002 BELG.-LUXBG.	283	10	44	74	53	.	102	.	.	.
003 NETHERLANDS	1220	46	21	205	.	206	86	.	656	.
004 FR GERMANY	6453	.	72	4218	91	119	7	.	1094	852
005 ITALY	51	35	2	.	.	.	14	.	.	.
006 UTD. KINGDOM	139	81	.	3	11	.	.	28	16	.
007 IRELAND	827	.	.	81	.	.	746	.	.	.
028 NORWAY	138	52	.	69	.	.	.	.	17	.
030 SWEDEN	182	1	.	19	.	.	2	.	160	.
036 SWITZERLAND	938	2	.	936	.	.	.	.	.	.
038 AUSTRIA	206	31	.	174	.	.	.	.	1	.
056 SOVIET UNION	179	.	.	179	.	.	.	.	.	.
204 MOROCCO	105	.	.	105	.	.	.	.	.	.
208 ALGERIA	122	.	63	59	.	.	.	.	.	.
216 LIBYA	323	6	.	205	93	.	.	.	19	.
406 GREENLAND	52	.	.	.	.	.	.	.	52	.
612 IRAQ	131	.	.	131	.	.	.	.	.	.
647 U.A.EMIRATES	156	.	.	140	.	.	16	.	.	.
664 INDIA	186	.	.	186	.	.	.	.	.	.
700 INDONESIA	126	.	126	.	.	.	.	.	.	.
706 SINGAPORE	34	31	.	.	.	.	3	.	.	.
1000 W O R L D	**13843**	**394**	**373**	**8234**	**262**	**371**	**1139**	**28**	**2029**	**1013**
1010 INTRA-EC	**10046**	**203**	**140**	**5529**	**169**	**340**	**1019**	**28**	**1766**	**852**
1011 EXTRA-EC	**3798**	**191**	**234**	**2705**	**93**	**31**	**120**	.	**264**	**160**
1020 CLASS 1	1623	131	3	1287	.	.	24	.	178	.
1021 EFTA COUNTR.	1480	86	.	1214	.	.	2	.	178	.
1030 CLASS 2	1853	58	230	1099	93	31	96	.	86	160
1031 ACP (63)	158	.	.	112	.	31	15	.	.	.
1040 CLASS 3	321	2	.	319	.	.	.	.	.	.
7318.82 WELDED TUBES OF OTHER THAN ALLOY STEELS, CIRCULAR CROSS-SECTION, EXTERNAL DIAMETER MAX 168.3MM, NOT WITHIN > 318.01-64										
NL: NO BREAKDOWN BY COUNTRIES FOR COUNTRIES 024 TO 958										
TUBES SOUDES, SECTION CIRCULAIRE, DIAMETRE EXT. MAX.168,3MM, EN ACIER NON ALLIE, NON REPR. SOUS 7318.01 A 64										
NL: PAS DE VENTILATION PAR PAYS POUR LES PAYS 024 A 958										
001 FRANCE	25001	2765	.	16736	1952	3295	45	.	208	.
002 BELG.-LUXBG.	10759	2752	1945	488	4915	.	557	.	102	.
003 NETHERLANDS	17415	6141	3057	1220	.	4055	2372	.	527	43
004 FR GERMANY	41936	.	9433	12504	11224	6408	1075	.	881	411
005 ITALY	2400	898	1269	.	48	.	79	.	106	.

Bestimmung Destination / Nimexe	Werte 1000 ECU	Deutschland	France	Italia	Nederland	Belg.-Lux.	UK	Ireland	Danmark	Ελλάδα
	EUR 10									
7318.76										
060 POLOGNE	1010	115	815	80	.	.	.	.	.	.
062 TCHECOSLOVAQ	101	62	39	.	.	.	.	.	.	.
064 HONGRIE	786	684	102	.	.	.	.	.	.	.
066 ROUMANIE	584	475	109	.	.	.	.	.	.	.
204 MAROC	278	.	222	56	.	.	.	.	.	.
216 LIBYE	172	169	.	.	.	.	3	.	.	.
220 EGYPTE	182	.	117	64	1	.	.	.	.	.
288 NIGERIA	168	96	39	.	9	24	.	.	.	.
390 AFR. DU SUD	775	333	130	79	98	.	135	.	.	.
400 ETATS-UNIS	9863	3708	6019	16	12	.	89	.	19	.
404 CANADA	280	.	15	.	250	.	15	.	.	.
412 MEXIQUE	201	189	12	.	.	.	.	.	.	.
480 COLOMBIE	440	3	437	.	.	.	.	.	.	.
484 VENEZUELA	203	203	.	.	.	.	.	.	.	.
608 SYRIE	288	.	.	288	.	.	.	.	.	.
616 IRAN	429	329	73	.	13	.	14	.	.	.
624 ISRAEL	153	52	60	30	4	3	2	.	2	.
632 ARABIE SAOUD	4427	21	561	2868	771	9	191	.	6	.
636 KOWEIT	301	5	2	294	.	.	.	.	.	.
640 BAHREIN	473	.	.	.	473	.	.	.	.	.
647 EMIRATS ARAB	113	65	30	.	17	1	.	.	.	.
662 PAKISTAN	115	24	.	.	82	2	7	.	.	.
664 INDE	971	961	.	.	.	.	10	.	.	.
701 MALAYSIA	155	73	.	80	.	.	.	.	2	.
706 SINGAPOUR	956	.	.	.	6	.	949	.	1	.
736 T'AI-WAN	676	25	651	.	.	.	.	.	.	.
800 AUSTRALIE	169	40	8	.	.	.	121	.	.	.
1000 M O N D E	**100690**	**26359**	**29035**	**24926**	**15811**	**887**	**2460**	**123**	**1089**	.
1010 INTRA-CE	**36560**	**9209**	**10552**	**4312**	**10678**	**808**	**761**	**123**	**117**	.
1011 EXTRA-CE	**64129**	**17149**	**18484**	**20613**	**5134**	**79**	**1698**	.	**972**	.
1020 CLASSE 1	24330	9831	8642	773	3612	17	499	.	956	.
1021 A E L E	11201	5044	1731	506	2884	11	101	.	924	.
1030 CLASSE 2	11752	2401	2790	3773	1521	52	1199	.	16	.
1031 ACP (63)	604	105	351	39	65	35	9	.	.	.
1040 CLASSE 3	28047	4918	7051	16067	.	11	.	.	.	.
7318.78 WELDED TUBES OF ALLOY STEEL, OTHER THAN STAINLESS OR HEAT-RESISTING, CIRCULAR CROSS-SECTION, EXTERNAL DIAMETER MAX 406.4MM, NOT WITHIN > 318.01-64										
GESCHWEISSTE ROHRE, KREISRUNDER QUERSCHNITT, AEUSSERER DURCHM. MAX. 406,3 MM, AUS LEGIERTEM STAHL, KEIN KORROSIONS- ODER HITZEBESTAENDIGER, NICHT IN 7318.01 BIS 64 ENTHALTEN										
001 FRANCE	777	69	.	668	7	9	24	.	.	.
002 BELG.-LUXBG.	332	12	27	65	177	.	51	.	.	.
003 PAYS-BAS	1412	107	12	114	.	419	27	.	733	.
004 RF ALLEMAGNE	4204	.	60	2310	135	56	5	.	1217	421
005 ITALIE	217	188	5	.	.	.	24	.	.	.
006 ROYAUME-UNI	766	713	.	12	17	.	.	15	9	.
007 IRLANDE	477	.	.	36	.	.	441	.	.	.
028 NORVEGE	173	64	.	86	.	.	.	.	23	.
030 SUEDE	196	2	.	7	.	.	3	.	184	.
036 SUISSE	794	15	.	779	.	.	.	.	.	.
038 AUTRICHE	148	72	.	68	.	.	7	.	1	.
056 U.R.S.S.	126	.	.	126	.	.	.	.	.	.
204 MAROC	113	.	.	113	.	.	.	.	.	.
208 ALGERIE	169	.	109	60	.	.	.	.	.	.
216 LIBYE	533	29	.	380	107	.	.	.	17	.
406 GROENLAND	117	.	.	.	.	.	.	.	117	.
612 IRAK	418	.	.	418	.	.	.	.	.	.
647 EMIRATS ARAB	690	.	.	658	.	.	32	.	.	.
664 INDE	548	.	.	546	.	.	2	.	.	.
700 INDONESIE	738	.	736	.	.	.	.	.	.	.
706 SINGAPOUR	163	154	.	.	.	.	9	.	.	.
1000 M O N D E	**14227**	**1684**	**1026**	**6958**	**460**	**507**	**763**	**15**	**2321**	**493**
1010 INTRA-CE	**8291**	**1114**	**104**	**3256**	**353**	**484**	**584**	**15**	**1960**	**421**
1011 EXTRA-CE	**5937**	**570**	**922**	**3702**	**107**	**24**	**179**	.	**361**	**72**
1020 CLASSE 1	1574	302	7	1010	.	.	46	.	209	.
1021 A E L E	1336	152	.	965	.	.	10	.	209	.
1030 CLASSE 2	4131	248	915	2480	107	24	133	.	152	72
1031 ACP (63)	137	.	1	92	.	24	20	.	.	.
1040 CLASSE 3	232	20	.	212	.	.	.	.	.	.
7318.82 WELDED TUBES OF OTHER THAN ALLOY STEELS, CIRCULAR CROSS-SECTION, EXTERNAL DIAMETER MAX 168.3MM, NOT WITHIN > 318.01-64										
NL: NO BREAKDOWN BY COUNTRIES FOR COUNTRIES 024 TO 958										
GESCHWEISSTE ROHRE, KREISRUNDER QUERSCHN., AEUSSERER DURCHM. MAX. 168,3 MM, AUS NICHT LEGIERTEM STAHL, NICHT IN 7318.01 BIS 64 ENTHALTEN										
NL: OHNE AUFTEILUNG NACH LAENDERN FUER DIE LAENDER 024 BIS 958										
001 FRANCE	14045	1517	.	9652	802	1597	82	.	395	.
002 BELG.-LUXBG.	5702	1717	1244	251	2017	.	336	.	137	.
003 PAYS-BAS	9343	3093	1321	1270	.	1840	1075	.	723	21
004 RF ALLEMAGNE	18573	.	3846	6037	4481	2328	426	.	1302	153
005 ITALIE	1416	440	706	.	30	.	73	.	167	.

Bestimmung Destination / Nimexe	Mengen 1000 kg Quantités									
	EUR 10	Deutschland	France	Italia	Nederland	Belg.-Lux.	UK	Ireland	Danmark	Ελλάδα
7318.82										
006 UTD. KINGDOM	4829	107	176	1038	1603	1287	.	.	618	.
007 IRELAND	1531	52	.	293	233	.	948	.	5	.
008 DENMARK	6587	5721	219	53	239	.	355	.	.	.
009 GREECE	1200	141	130	538	330	8	53	.	.	.
024 ICELAND	118	16	.	.	22	1	79	.	.	.
028 NORWAY	1546	333	106	83	150	9	724	.	141	.
030 SWEDEN	5360	1783	650	38	49	84	1188	.	1568	.
032 FINLAND	1163	478	2	96	24	.	211	.	352	.
036 SWITZERLAND	5895	1236	1257	3180	131	.	85	.	6	.
038 AUSTRIA	5196	1575	103	3355	20	92	.	.	51	.
040 PORTUGAL	160	116	5	27	12	.	.	.	.	.
042 SPAIN	921	621	193	98	1	.	5	.	3	.
046 MALTA	136	.	70	66	.	.	.	.	.	.
048 YUGOSLAVIA	634	59	1	573	1	.	.	.	.	.
052 TURKEY	453	52	.	295	35	.	71	.	.	.
056 SOVIET UNION	59762	.	468	59294	.	.	.	.	.	.
060 POLAND	924	.	329	593	.	.	2	.	.	.
064 HUNGARY	223	39	12	172	.	.	.	.	.	.
204 MOROCCO	223	.	219	4	.	.	.	.	.	.
208 ALGERIA	11618	405	7543	3669	.	1	.	.	.	.
212 TUNISIA	206	.	157	49	.	.	.	.	.	.
216 LIBYA	2842	17	97	709	4	.	2001	.	14	.
220 EGYPT	580	262	56	249	2	.	11	.	.	.
276 GHANA	328	1	.	.	324	.	3	.	.	.
288 NIGERIA	465	300	105	31	.	.	29	.	.	.
314 GABON	144	.	136	.	.	8	.	.	.	.
322 ZAIRE	902	.	21	659	.	222	.	.	.	.
324 RWANDA	336	.	92	198	.	46	.	.	.	.
350 UGANDA	203	.	.	.	.	62	3	.	.	138
370 MADAGASCAR	137	.	136	1	.	.	.	.	.	.
390 SOUTH AFRICA	79	13	.	27	8	20	11	.	.	.
400 USA	28027	1	2496	12223	13036	4	266	.	1	.
404 CANADA	697	.	.	.	42	.	655	.	.	.
504 PERU	56	1	55	.	.	.	.	.	.	.
600 CYPRUS	697	3	.	152	.	18	35	.	.	489
604 LEBANON	505	.	100	72	.	.	.	.	.	333
612 IRAQ	635	571	143	75	.	.	.	.	46	.
616 IRAN	1463	445	.	971	.	.	47	.	.	.
624 ISRAEL	209	30	16	18	110	35	.	.	.	.
628 JORDAN	1244	2	1	1147	44	.	.	.	.	50
632 SAUDI ARABIA	3837	577	149	99	48	17	2862	.	3	82
636 KUWAIT	899	27	1	20	.	.	851	.	.	.
647 U.A.EMIRATES	86	33	1	.	10	.	42	.	.	.
656 SOUTH YEMEN	247	.	.	226	.	21	.	.	.	.
664 INDIA	4230	4158	.	72	.	.	.	.	.	.
720 CHINA	849	849	.	.	.	.	.	.	.	.
1000 W O R L D	**258023**	**32808**	**31505**	**122028**	**34759**	**15746**	**14970**	.	**4662**	**1545**
1010 INTRA-EC	**111656**	**18578**	**16230**	**32871**	**20542**	**15053**	**5483**	.	**2446**	**453**
1011 EXTRA-EC	**146365**	**14230**	**15276**	**89154**	**14217**	**693**	**9487**	.	**2216**	**1092**
1020 CLASS 1	50433	6306	4883	20079	13528	211	3303	.	2123	.
1021 EFTA COUNTR.	19438	5537	2123	6780	406	186	2288	.	2118	.
1030 CLASS 2	33966	7024	9495	8908	689	482	6183	.	93	1092
1031 ACP (63)	3218	411	688	1092	340	374	166	.	9	138
1040 CLASS 3	61967	900	898	60167	.	.	2	.	.	.

7318.84 WELDED TUBES OF OTHER THAN ALLOY STEELS, CIRCULAR CROSS-SECTION, EXTERNAL DIAMETER > 168.3MM BUT MAX 406.4MM, NOT WITHIN > 318.01-84

TUBES SOUDES, SECTION CIRCULAIRE, DIAMETRE > 168,3 A 406,3MM, EN ACIER NON ALLIE, NON REPR.SOUS 7318.01 A 84

001 FRANCE	4624	702	.	2197	233	73	1318	.	101	.
002 BELG.-LUXBG.	5901	3410	487	44	1922	.	23	.	15	.
003 NETHERLANDS	10593	7764	2124	168	.	66	233	.	238	.
004 FR GERMANY	12874	.	6418	1567	1204	6	3369	.	310	.
005 ITALY	1384	857	193	.	59	.	266	.	9	.
006 UTD. KINGDOM	941	466	198	13	57	28	.	.	179	.
008 DENMARK	7595	7226	59	24	55	.	231	.	.	.
009 GREECE	220	9	127	84	.	.	.	.	.	.
024 ICELAND	786	118	.	.	668	.	.	.	.	.
028 NORWAY	710	533	3	28	13	.	9	.	124	.
030 SWEDEN	5076	2142	506	.	.	.	206	.	2222	.
032 FINLAND	1078	325	.	17	1	.	4	.	731	.
036 SWITZERLAND	1364	986	186	151	6	.	28	.	7	.
038 AUSTRIA	3353	2787	305	129	1	.	98	.	33	.
040 PORTUGAL	805	625	145	7	28	.	.	.	.	.
042 SPAIN	364	253	110	1	.	.	.	.	.	.
058 GERMAN DEM.R	253	.	253	.	.	.	.	.	.	.
204 MOROCCO	840	.	770	30	40	.	.	.	.	.
208 ALGERIA	30328	.	21281	9047	.	.	.	.	.	.
212 TUNISIA	294	7	287	.	.	.	.	.	.	.
216 LIBYA	2012	337	1490	185	.	.	.	.	.	.
220 EGYPT	2815	2378	153	284	.	.	.	.	.	.
288 NIGERIA	1166	796	198	172	.	.	.	.	.	.
334 ETHIOPIA	147	.	.	147	.	.	.	.	.	.

Bestimmung Destination / Nimexe	Werte 1000 ECU Valeurs									
	EUR 10	Deutschland	France	Italia	Nederland	Belg.-Lux.	UK	Ireland	Danmark	Ελλάδα
7318.82										
006 ROYAUME-UNI	4027	67	245	1353	710	665	.	1	986	.
007 IRLANDE	775	35	1	183	74	.	477	.	5	.
008 DANEMARK	2992	2579	102	43	118	.	150	.	.	.
009 GRECE	692	90	55	401	123	6	17	.	.	.
024 ISLANDE	101	7	.	.	13	1	80	.	.	.
028 NORVEGE	941	176	51	70	63	4	394	.	183	.
030 SUEDE	4318	1037	446	83	23	39	944	.	1746	.
032 FINLANDE	956	284	8	177	10	.	78	.	399	.
036 SUISSE	3269	816	569	1745	67	.	63	.	9	.
038 AUTRICHE	2809	841	44	1827	7	26	.	.	64	.
040 PORTUGAL	117	77	7	28	5	.	.	.	.	.
042 ESPAGNE	618	367	140	91	.	.	14	.	6	.
046 MALTE	276	1	237	38	.	.	.	.	.	.
048 YOUGOSLAVIE	1216	85	4	1125	2	.	.	.	.	.
052 TURQUIE	381	23	.	246	18	.	94	.	.	.
056 U.R.S.S.	31251	.	631	30620	.	.	.	.	.	.
060 POLOGNE	991	.	511	478	.	.	2	.	.	.
064 HONGRIE	205	31	100	74	.	.	.	.	.	.
204 MAROC	147	.	139	8	.	.	.	.	.	.
208 ALGERIE	5713	189	3555	1958	.	11	.	.	.	.
212 TUNISIE	300	.	253	47	.	.	.	.	.	.
216 LIBYE	1559	25	58	298	4	.	1153	.	21	.
220 EGYPTE	538	118	128	279	1	.	12	.	.	.
276 GHANA	264	.	.	.	262	.	2	.	.	.
288 NIGERIA	408	281	69	22	.	.	36	.	.	.
314 GABON	128	.	115	.	.	13	.	.	.	.
322 ZAIRE	400	.	15	281	.	104	.	.	.	.
324 RWANDA	166	.	51	95	.	20	.	.	.	.
350 OUGANDA	131	.	.	.	.	33	3	.	.	95
370 MADAGASCAR	167	.	132	35	.	.	.	.	.	.
390 AFR. DU SUD	120	35	.	54	3	14	14	.	.	.
400 ETATS-UNIS	11912	7	1247	4657	5865	27	107	.	2	.
404 CANADA	313	.	.	.	18	.	295	.	.	.
504 PEROU	171	2	169	.	.	.	.	.	.	.
600 CHYPRE	325	8	.	85	.	8	20	.	.	204
604 LIBAN	279	.	.	82	46	.	.	.	.	151
612 IRAK	1295	984	107	165	.	.	.	.	39	.
616 IRAN	1948	270	3	1638	.	.	37	.	.	.
624 ISRAEL	121	16	24	42	31	8	.	.	.	.
628 JORDANIE	596	4	22	537	12	.	.	.	.	21
632 ARABIE SAOUD	2419	775	357	276	34	10	925	.	7	35
636 KOWEIT	400	89	2	25	1	.	283	.	.	.
647 EMIRATS ARAB	157	24	2	.	5	.	126	.	.	.
656 YEMEN DU SUD	119	.	.	109	.	10	.	.	.	.
664 INDE	4346	4293	.	53	.	.	.	.	.	.
720 CHINE	370	370	.	.	.	.	.	.	.	.
1000 M O N D E	**141500**	**21206**	**17292**	**66911**	**14865**	**6792**	**7511**	**1**	**6242**	**680**
1010 INTRA-CE	**57563**	**9538**	**7519**	**19191**	**8354**	**6436**	**2635**	**1**	**3715**	**174**
1011 EXTRA-CE	**83931**	**11668**	**9773**	**47715**	**6511**	**356**	**4876**	.	**2526**	**506**
1020 CLASSE 1	27435	3811	2752	10169	6094	111	2087	.	2411	.
1021 A E L E	12511	3238	1124	3931	188	70	1559	.	2401	.
1030 CLASSE 2	23522	7420	5707	6325	417	245	2787	.	115	506
1031 ACP (63)	2248	424	604	535	271	191	116	.	12	95
1040 CLASSE 3	32972	436	1313	31221	.	.	2	.	.	.

7318.84 WELDED TUBES OF OTHER THAN ALLOY STEELS, CIRCULAR CROSS-SECTION, EXTERNAL DIAMETER > 168.3MM BUT MAX 406.4MM, NOT WITHIN > 318.01-84

GESCHWEISSTE ROHRE, KREISRUNDER QUERSCHNITT, AEUSSERER DURCHMESSER > 168,3 BIS 406,3 MM, AUS NICHT LEGIERTEM STAHL, NICHT IN 7318.01 BIS 84 ENTHALTEN

001 FRANCE	3661	700	.	2388	97	29	337	.	110	.
002 BELG.-LUXBG.	2858	1677	266	18	836	.	44	.	17	.
003 PAYS-BAS	4064	3074	522	113	.	31	83	.	241	.
004 RF ALLEMAGNE	5161	.	2206	797	628	1	1227	.	302	.
005 ITALIE	1176	778	107	.	45	.	235	.	11	.
006 ROYAUME-UNI	642	265	102	19	23	44	.	.	189	.
008 DANEMARK	3277	3030	22	10	34	.	181	.	.	.
009 GRECE	559	4	507	48	.	.	.	.	.	.
024 ISLANDE	840	52	.	.	788	.	.	.	.	.
028 NORVEGE	431	253	3	48	9	.	5	.	113	.
030 SUEDE	3250	959	175	.	.	.	85	.	2031	.
032 FINLANDE	904	197	.	29	.	.	9	.	669	.
036 SUISSE	865	589	88	159	5	.	12	.	12	.
038 AUTRICHE	1555	1276	150	74	1	.	20	.	34	.
040 PORTUGAL	449	308	104	27	10	.	.	.	.	.
042 ESPAGNE	378	327	44	5	.	.	2	.	.	.
058 RD.ALLEMANDE	251	.	251	.	.	.	.	.	.	.
204 MAROC	358	.	319	20	19	.	.	.	.	.
208 ALGERIE	13838	.	9423	4415	.	.	.	.	.	.
212 TUNISIE	614	6	608	.	.	.	.	.	.	.
216 LIBYE	1217	510	600	107	.	.	.	.	.	.
220 EGYPTE	1422	885	429	108	.	.	.	.	.	.
288 NIGERIA	912	373	312	227	.	.	.	.	.	.
334 ETHIOPIE	118	.	.	118	.	.	.	.	.	.

Bestimmung Destination / Nimexe	Mengen 1000 kg Quantités									
	EUR 10	Deutschland	France	Italia	Nederland	Belg.-Lux.	UK	Ireland	Danmark	Ελλάδα
7318.84										
390 SOUTH AFRICA	584	445	.	10	129	.	.	.	.	.
400 USA	7588	311	3909	2423	35	.	864	.	46	.
404 CANADA	702	565	118	.	19	.	.	.	.	.
448 CUBA	25	.	25	.	.	.	.	.	.	.
456 DOMINICAN R.	55	55	.	.	.	.	.	.	.	.
604 LEBANON	63	26	.	36	.	1	.	.	.	.
608 SYRIA	1234	333	.	901	.	.	.	.	.	.
612 IRAQ	952	875	.	.	.	.	.	.	77	.
616 IRAN	681	631	.	50	.	.	.	.	.	.
624 ISRAEL	189	109	6	.	74	.	.	.	.	.
632 SAUDI ARABIA	6031	359	4750	37	.	.	885	.	.	.
649 OMAN	129	.	.	.	.	.	.	.	129	.
664 INDIA	997	146	18	.	.	.	833	.	.	.
700 INDONESIA	189	16	144	.	29	.	.	.	.	.
720 CHINA	327	327	.	.	.	.	.	.	.	.
800 AUSTRALIA	518	511	.	7	.	.	.	.	.	.
1000 W O R L D	**117377**	**36952**	**44856**	**17987**	**4630**	**231**	**8458**	.	**4263**	.
1010 INTRA-EC	**44233**	**20482**	**9609**	**4134**	**3539**	**173**	**5440**	.	**856**	.
1011 EXTRA-EC	**73143**	**16470**	**35247**	**13851**	**1091**	**58**	**3019**	.	**3407**	.
1020 CLASS 1	23062	9671	5286	2779	900	.	1263	.	3163	.
1021 EFTA COUNTR.	13170	7515	1146	332	717	.	344	.	3116	.
1030 CLASS 2	49359	6450	29682	10977	192	58	1756	.	244	.
1031 ACP (63)	1961	930	637	341	43	7	1	.	2	.
1040 CLASS 3	723	349	279	95	.	.	.	.	.	.
7318.86 SEAMLESS OR WELDED TUBES, SQUARE OR RECTANGULAR CROSS-SECTION, WALL THICKNESS MAX 2.5MM NL: NO BREAKDOWN BY COUNTRIES FOR COUNTRIES 024 TO 958 TUBES SANS SOUDURE OU SOUDES, SECTION CARREE OU RECTANGULAIRE, EPAISSEUR DE PAROI MAX.2,5MM NL: PAS DE VENTILATION PAR PAYS POUR LES PAYS 024 A 958										
001 FRANCE	27407	1219	.	24254	1150	760	22	.	2	.
002 BELG.-LUXBG.	10839	841	2326	1065	6607	.	.	.	.	.
003 NETHERLANDS	13284	6189	3104	331	.	3648	.	.	12	.
004 FR GERMANY	54483	.	2939	30321	17069	3982	1	.	171	.
005 ITALY	606	265	339	.	.	2	.	.	.	.
006 UTD. KINGDOM	6818	903	255	740	3011	399	.	3	1507	.
007 IRELAND	1951	47	485	403	762	97	156	.	1	.
008 DENMARK	9332	4354	1100	130	3681	5	62	.	.	.
024 ICELAND	500	5	.	.	235	32	.	.	228	.
028 NORWAY	1593	198	554	16	718	14	4	.	89	.
030 SWEDEN	11971	1073	540	864	1328	411	47	.	7708	.
032 FINLAND	1015	110	198	12	168	497	.	.	30	.
036 SWITZERLAND	2312	840	683	752	36	.	1	.	.	.
038 AUSTRIA	2662	1156	75	1211	195	25	.	.	.	.
042 SPAIN	206	.	197	9	.	.	.	.	.	.
046 MALTA	449	.	428	21	.	.	.	.	.	.
064 HUNGARY	11	11	.	.	.	.	.	.	.	.
068 BULGARIA	533	533	.	.	.	.	.	.	.	.
208 ALGERIA	1461	30	229	1140	51	11	.	.	.	.
212 TUNISIA	113	.	54	.	5	54	.	.	.	.
280 TOGO	279	.	257	.	.	22	.	.	.	.
314 GABON	479	.	376	.	.	103	.	.	.	.
322 ZAIRE	347	.	32	.	.	315	.	.	.	.
324 RWANDA	394	.	96	.	81	217	.	.	.	.
328 BURUNDI	231	.	14	.	66	151	.	.	.	.
334 ETHIOPIA	1847	.	.	1786	.	61	.	.	.	.
370 MADAGASCAR	179	.	178	.	1	.	.	.	.	.
372 REUNION	1110	.	1110	.	.	.	.	.	.	.
400 USA	687	219	.	361	10	97	.	.	.	.
452 HAITI	469	.	.	.	.	.	469	.	.	.
458 GUADELOUPE	447	.	447	.	.	.	.	.	.	.
462 MARTINIQUE	263	.	263	.	.	.	.	.	.	.
476 NL ANTILLES	325	.	.	.	306	19	.	.	.	.
600 CYPRUS	465	.	196	93	97	7	72	.	.	.
608 SYRIA	328	.	.	304	.	24	.	.	.	.
624 ISRAEL	311	28	.	.	204	42	37	.	.	.
700 INDONESIA	187	96	.	.	91	.	.	.	.	.
720 CHINA	429	429	.	.	.	.	.	.	.	.
822 FR.POLYNESIA	677	.	664	.	13	.	.	.	.	.
1000 W O R L D	**159423**	**18836**	**18165**	**64073**	**35071**	**11454**	**1073**	**3**	**9748**	.
1010 INTRA-EC	**124827**	**13856**	**10581**	**57244**	**32296**	**8893**	**261**	**3**	**1693**	.
1011 EXTRA-EC	**34596**	**4980**	**7583**	**6829**	**3775**	**2561**	**813**	.	**8055**	.
1020 CLASS 1	21443	3611	2689	3253	2700	1082	53	.	8055	.
1021 EFTA COUNTR.	20065	3387	2059	2855	2680	978	52	.	8054	.
1030 CLASS 2	11928	396	4829	3389	1074	1479	760	.	1	.
1031 ACP (63)	4850	9	1473	1798	249	1141	180	.	.	.
1040 CLASS 3	1227	973	66	188	.	.	.	.	.	.
7318.88 SEAMLESS OR WELDED TUBES, SQUARE OR RECTANGULAR CROSS-SECTION, WALL THICKNESS > 2.5MM TUBES SANS SOUDURE OU SOUDES, SECTION CARREE OU RECTANGULAIRE, EPAISSEUR DE PAROI > 2,5 MM										
001 FRANCE	26677	1881	.	13615	2196	8907	78	.	.	.

Bestimmung Destination / Nimexe	Werte 1000 ECU Valeurs									
	EUR 10	Deutschland	France	Italia	Nederland	Belg.-Lux.	UK	Ireland	Danmark	Ελλάδα
7318.84										
390 AFR. DU SUD	281	181	.	11	89	.	.	.	.	.
400 ETATS-UNIS	3133	383	1315	904	28	.	445	.	58	.
404 CANADA	297	239	52	.	6	.	.	.	.	.
448 CUBA	125	.	125	.	.	.	.	.	.	.
456 REP.DOMINIC.	100	100	.	.	.	.	.	.	.	.
604 LIBAN	253	59	2	191	.	1	.	.	.	.
608 SYRIE	1071	267	.	804	.	.	.	.	.	.
612 IRAK	1128	1068	.	.	.	.	.	.	60	.
616 IRAN	336	300	.	36	.	.	.	.	.	.
624 ISRAEL	166	137	5	.	24	.	.	.	.	.
632 ARABIE SAOUD	4125	258	3385	17	.	.	465	.	.	.
649 OMAN	222	.	.	.	.	.	.	.	222	.
664 INDE	630	276	10	.	.	.	344	.	.	.
700 INDONESIE	279	7	257	.	15	.	.	.	.	.
720 CHINE	146	146	.	.	.	.	.	.	.	.
800 AUSTRALIE	689	670	.	19	.	.	.	.	.	.
1000 M O N D E	**63197**	**19761**	**22001**	**10934**	**2687**	**156**	**3555**	.	**4103**	.
1010 INTRA-CE	**21479**	**9568**	**3749**	**3408**	**1665**	**106**	**2109**	.	**876**	.
1011 EXTRA-CE	**41718**	**10195**	**18252**	**7524**	**1022**	**49**	**1446**	.	**3228**	.
1020 CLASSE 1	13179	5487	1938	1269	936	.	613	.	2916	.
1021 A E L E	8291	3634	518	337	813	.	131	.	2856	.
1030 CLASSE 2	27899	4549	15936	6134	86	49	833	.	312	.
1031 ACP (63)	1562	459	714	358	22	4	2	.	3	.
1040 CLASSE 3	638	159	378	101	.	.	.	.	.	.
7318.86 SEAMLESS OR WELDED TUBES, SQUARE OR RECTANGULAR CROSS-SECTION, WALL THICKNESS MAX 2.5MM NL: NO BREAKDOWN BY COUNTRIES FOR COUNTRIES 024 TO 958 NAHTLOSE ODER GESCHWEISSTE ROHRE, QUADRATISCHER ODER RECHTECKIGER QUERSCHNITT, WANDDICKE MAX. 2,5MM NL: OHNE AUFTEILUNG NACH LAENDERN FUER DIE LAENDER 024 BIS 958										
001 FRANCE	13441	1272	.	11240	545	368	14	.	2	.
002 BELG.-LUXBG.	5081	484	1133	455	3009	.	.	.	.	.
003 PAYS-BAS	7191	3370	2017	265	.	1533	.	.	6	.
004 RF ALLEMAGNE	26708	.	3728	13640	7542	1715	2	.	81	.
005 ITALIE	591	152	438	.	.	1	.	.	.	.
006 ROYAUME-UNI	4076	1018	507	272	1340	194	.	1	744	.
007 IRLANDE	905	48	228	156	339	38	95	.	1	.
008 DANEMARK	5218	2480	829	272	1609	2	26	.	.	.
024 ISLANDE	348	2	.	.	151	16	.	.	179	.
028 NORVEGE	1001	233	275	60	364	6	2	.	61	.
030 SUEDE	6271	726	826	409	639	167	22	.	3482	.
032 FINLANDE	592	79	111	34	79	274	.	.	15	.
036 SUISSE	1926	825	632	451	16	.	2	.	.	.
038 AUTRICHE	1607	811	195	525	72	4	.	.	.	.
042 ESPAGNE	334	.	321	13	.	.	.	.	.	.
046 MALTE	184	.	176	8	.	.	.	.	.	.
064 HONGRIE	163	163	.	.	.	.	.	.	.	.
068 BULGARIE	420	405	.	.	.	.	15	.	.	.
208 ALGERIE	786	19	121	621	20	5	.	.	.	.
212 TUNISIE	115	.	86	.	4	25	.	.	.	.
280 TOGO	140	1	129	.	.	10	.	.	.	.
314 GABON	223	.	178	.	.	45	.	.	.	.
322 ZAIRE	190	.	27	.	.	163	.	.	.	.
324 RWANDA	179	.	47	.	37	95	.	.	.	.
328 BURUNDI	101	1	8	.	28	64	.	.	.	.
334 ETHIOPIE	718	.	.	692	.	26	.	.	.	.
370 MADAGASCAR	103	.	102	.	1	.	.	.	.	.
372 REUNION	556	.	556	.	.	.	.	.	.	.
400 ETATS-UNIS	512	224	1	230	5	52	.	.	.	.
452 HAITI	256	.	.	.	.	.	256	.	.	.
458 GUADELOUPE	212	.	212	.	.	.	.	.	.	.
462 MARTINIQUE	119	.	119	.	.	.	.	.	.	.
476 ANTILLES NL	161	.	.	.	152	9	.	.	.	.
600 CHYPRE	255	.	104	37	53	3	58	.	.	.
608 SYRIE	251	.	.	236	.	15	.	.	.	.
624 ISRAEL	128	28	.	.	65	21	14	.	.	.
700 INDONESIE	107	63	.	.	44	.	.	.	.	.
720 CHINE	204	204	.	.	.	.	.	.	.	.
822 POLYNESIE FR	372	.	366	.	6	.	.	.	.	.
1000 M O N D E	**83338**	**12834**	**14154**	**29815**	**16210**	**5108**	**642**	**1**	**4574**	.
1010 INTRA-CE	**63264**	**8843**	**8895**	**26300**	**14395**	**3851**	**145**	**1**	**834**	.
1011 EXTRA-CE	**20076**	**3991**	**5259**	**3515**	**1816**	**1257**	**497**	.	**3741**	.
1020 CLASSE 1	12878	2928	2578	1748	1330	526	31	.	3739	.
1021 A E L E	11782	2686	2067	1478	1321	467	26	.	3737	.
1030 CLASSE 2	6275	292	2617	1711	486	716	451	.	2	.
1031 ACP (63)	2286	10	749	744	117	542	124	.	.	.
1040 CLASSE 3	926	771	65	59	.	16	15	.	.	.
7318.88 SEAMLESS OR WELDED TUBES, SQUARE OR RECTANGULAR CROSS-SECTION, WALL THICKNESS > 2.5MM NAHTLOSE ODER GESCHWEISSTE ROHRE, QUADRATISCHER ODER RECHTECKIGER QUERSCHNITT, WANDDICKE > 2,5 MM										
001 FRANCE	12413	1167	.	6205	1087	3915	39	.	.	.

Bestimmung Destination / Nimexe	Mengen 1000 kg Quantités									
	EUR 10	Deutschland	France	Italia	Nederland	Belg.-Lux.	UK	Ireland	Danmark	Ελλάδα
7318.88										
002 BELG.-LUXBG.	17836	1720	1512	759	7627	.	6217	.	1	.
003 NETHERLANDS	36849	10994	4853	418	.	9923	10659	.	2	.
004 FR GERMANY	56044	.	1933	27786	12193	8657	5474	.	1	.
005 ITALY	8138	1063	6199	.	24	25	827	.	.	.
006 UTD. KINGDOM	11580	693	48	2221	5437	3037	.	144	.	.
007 IRELAND	4593	91	56	363	875	969	2235	.	4	.
008 DENMARK	27751	2897	6214	122	1927	1088	15503	.	.	.
009 GREECE	3834	1889	432	40	9	297	1167	.	.	.
024 ICELAND	218	.	.	.	214	1	.	.	3	.
028 NORWAY	13633	3797	3190	13	1255	255	4811	.	312	.
030 SWEDEN	41585	13458	2246	54	364	2444	23010	.	9	.
032 FINLAND	22392	3730	1087	539	15	3109	13912	.	.	.
036 SWITZERLAND	15242	5123	1444	366	128	445	7736	.	.	.
038 AUSTRIA	12383	5630	1048	1596	161	610	3338	.	.	.
040 PORTUGAL	682	240	58	78	150	10	146	.	.	.
042 SPAIN	1141	285	181	55	220	.	400	.	.	.
048 YUGOSLAVIA	361	311	47	3	.	.	.	.	.	.
056 SOVIET UNION	40515	.	.	37004	.	.	3511	.	.	.
060 POLAND	126	16	.	110	.	.	.	.	.	.
064 HUNGARY	1261	69	1192	.	.	.	.	.	.	.
068 BULGARIA	789	789	.	.	.	.	.	.	.	.
208 ALGERIA	508	7	332	.	105	64	.	.	.	.
216 LIBYA	2363	78	.	2188	2	.	95	.	.	.
220 EGYPT	892	176	.	.	.	.	716	.	.	.
272 IVORY COAST	262	.	4	.	.	45	213	.	.	.
288 NIGERIA	102	7	.	24	.	.	71	.	.	.
334 ETHIOPIA	293	.	.	292	1	.	.	.	.	.
390 SOUTH AFRICA	993	.	.	.	10	5	978	.	.	.
400 USA	6036	2001	2658	.	23	26	1328	.	.	.
412 MEXICO	464	.	.	464	.	.	.	.	.	.
469 BARBADOS	216	.	.	.	.	.	216	.	.	.
600 CYPRUS	664	.	138	.	.	7	519	.	.	.
608 SYRIA	169	.	.	.	.	161	8	.	.	.
612 IRAQ	283	180	.	3	.	99	1	.	.	.
624 ISRAEL	1526	76	130	.	514	116	690	.	.	.
628 JORDAN	596	.	.	148	.	448	.	.	.	.
632 SAUDI ARABIA	677	17	68	50	177	7	358	.	.	.
636 KUWAIT	749	.	.	.	.	543	206	.	.	.
647 U.A.EMIRATES	420	45	.	13	69	.	293	.	.	.
664 INDIA	368	351	.	.	.	17	.	.	.	.
740 HONG KONG	559	.	.	.	.	.	559	.	.	.
822 FR.POLYNESIA	271	.	271	.	.	.	.	.	.	.
1000 W O R L D	**364208**	**57744**	**35711**	**88410**	**33914**	**41731**	**106151**	**144**	**403**	.
1010 INTRA-EC	**193300**	**21227**	**21247**	**45325**	**30288**	**32903**	**42159**	**144**	**7**	.
1011 EXTRA-EC	**170908**	**36517**	**14464**	**43085**	**3626**	**8828**	**63992**	.	**396**	.
1020 CLASS 1	114844	34593	11959	2703	2540	6904	55780	.	365	.
1021 EFTA COUNTR.	106132	31977	9073	2645	2287	6874	52952	.	324	.
1030 CLASS 2	13261	1024	1313	3264	1022	1924	4689	.	25	.
1031 ACP (63)	1580	16	136	320	21	328	746	.	13	.
1040 CLASS 3	42805	900	1192	37119	65	.	3523	.	6	.
7318.97 SEAMLESS OR WELDED TUBES, NEITHER CIRCULAR, SQUARE NOR RECTANGULAR CROSS-SECTION										
TUBES SANS SOUDURE OU SOUDES, AUTRES QUE CIRCULAIRES, CARRES OU RECTANGULAIRES										
001 FRANCE	6975	599	.	5700	9	563	98	.	6	.
002 BELG.-LUXBG.	2243	295	193	1112	643	.	.	.	.	.
003 NETHERLANDS	2532	486	1764	59	.	223	.	.	.	.
004 FR GERMANY	8223	.	2209	2357	99	1970	.	.	6	1582
005 ITALY	1698	960	716	.	.	.	22	.	.	.
006 UTD. KINGDOM	1252	182	294	33	52	23	.	.	.	668
007 IRELAND	96	1	3	14	.	.	78	.	.	.
008 DENMARK	321	245	2	68	4	2	.	.	.	.
009 GREECE	457	1	454	2	.	.	.	.	.	.
028 NORWAY	74	18	.	11	5	14	8	.	18	.
030 SWEDEN	377	91	.	23	.	227	.	.	36	.
036 SWITZERLAND	539	178	44	213	12	81	11	.	.	.
038 AUSTRIA	771	334	16	360	.	61	.	.	.	.
052 TURKEY	109	33	76	.	.	.	.	.	.	.
056 SOVIET UNION	2449	.	1	2448	.	.	.	.	.	.
060 POLAND	197	187	10	.	.	.	.	.	.	.
068 BULGARIA	112	112	.	.	.	.	.	.	.	.
208 ALGERIA	340	.	333	7	.	.	.	.	.	.
212 TUNISIA	3542	46	3439	57	.	.	.	.	.	.
216 LIBYA	6733	.	1	33	.	.	.	.	.	6699
220 EGYPT	1170	31	.	526	.	.	2	.	.	611
224 SUDAN	1276	.	.	.	.	.	.	.	.	1276
288 NIGERIA	81	.	81	.	.	.	.	.	.	.
318 CONGO	440	.	440	.	.	.	.	.	.	.
390 SOUTH AFRICA	108	17	88	.	.	.	3	.	.	.
400 USA	230	145	2	83	.	.	.	.	.	.
458 GUADELOUPE	146	.	146	.	.	.	.	.	.	.
600 CYPRUS	2374	.	.	20	.	.	.	.	.	2354
604 LEBANON	1247	.	.	.	.	.	.	.	.	1247
612 IRAQ	154	1	116	35	.	.	2	.	.	.

Bestimmung Destination / Nimexe	Werte 1000 ECU Valeurs									
	EUR 10	Deutschland	France	Italia	Nederland	Belg.-Lux.	UK	Ireland	Danmark	Ελλάδα
7318.88										
002 BELG.-LUXBG.	8320	901	772	372	3302	.	2973	.	.	.
003 PAYS-BAS	17652	5642	2258	162	.	4142	5448	.	.	.
004 RF ALLEMAGNE	24719	.	1178	11910	5161	3994	2475	.	1	.
005 ITALIE	3963	667	2849	.	16	10	421	.	.	.
006 ROYAUME-UNI	5086	734	43	830	2099	1285	.	95	.	.
007 IRLANDE	2397	74	23	155	352	410	1375	.	8	.
008 DANEMARK	13825	1467	3304	61	913	537	7543	.	.	.
009 GRECE	1577	723	192	15	6	137	504	.	.	.
024 ISLANDE	139	.	.	.	130	1	.	.	8	.
028 NORVEGE	8146	2437	1841	46	774	139	2669	.	240	.
030 SUEDE	21249	7223	1133	21	211	1083	11570	.	8	.
032 FINLANDE	9475	1660	496	189	7	1324	5799	.	.	.
036 SUISSE	9387	3357	915	190	58	206	4661	.	.	.
038 AUTRICHE	6478	3246	596	634	55	259	1688	.	.	.
040 PORTUGAL	393	158	28	33	102	4	68	.	.	.
042 ESPAGNE	686	171	88	49	146	.	232	.	.	.
048 YOUGOSLAVIE	244	222	21	1	.	.	.	.	.	.
056 U.R.S.S.	14917	.	.	13535	.	.	1382	.	.	.
060 POLOGNE	116	11	.	105	.	.	.	.	.	.
064 HONGRIE	584	38	546	.	.	.	.	.	.	.
068 BULGARIE	638	638	.	.	.	.	.	.	.	.
208 ALGERIE	353	4	207	.	46	96	.	.	.	.
216 LIBYE	1001	36	.	855	11	.	99	.	.	.
220 EGYPTE	511	129	.	.	.	.	382	.	.	.
272 COTE IVOIRE	119	.	5	.	.	19	95	.	.	.
288 NIGERIA	116	7	.	12	.	.	97	.	.	.
334 ETHIOPIE	109	.	.	109	.	.	.	.	.	.
390 AFR. DU SUD	470	.	.	.	6	4	460	.	.	.
400 ETATS-UNIS	2776	1229	1068	.	12	17	450	.	.	.
412 MEXIQUE	999	.	.	999	.	.	.	.	.	.
469 LA BARBADE	102	.	.	.	.	.	102	.	.	.
600 CHYPRE	321	.	68	.	.	3	250	.	.	.
608 SYRIE	100	.	.	.	.	97	3	.	.	.
612 IRAK	189	128	.	14	.	47	.	.	.	.
624 ISRAEL	600	44	59	.	179	27	291	.	.	.
628 JORDANIE	307	.	.	67	.	240	.	.	.	.
632 ARABIE SAOUD	666	18	31	86	346	4	181	.	.	.
636 KOWEIT	383	.	.	.	.	279	104	.	.	.
647 EMIRATS ARAB	232	16	.	9	50	.	157	.	.	.
664 INDE	285	277	.	.	.	8	.	.	.	.
740 HONG-KONG	261	.	.	.	.	.	261	.	.	.
822 POLYNESIE FR	143	.	143	.	.	.	.	.	.	.
1000 M O N D E	**173686**	**32511**	**18124**	**36728**	**15165**	**18491**	**52244**	**95**	**328**	.
1010 INTRA-CE	**89950**	**11375**	**10618**	**19709**	**12937**	**14429**	**20778**	**95**	**9**	.
1011 EXTRA-CE	**83734**	**21136**	**7505**	**17019**	**2228**	**4062**	**31466**	.	**318**	.
1020 CLASSE 1	59566	19717	6187	1162	1501	3037	27669	.	293	.
1021 A E L E	55264	18079	5009	1112	1337	3016	26456	.	255	.
1030 CLASSE 2	7854	717	772	2205	701	1025	2411	.	23	.
1031 ACP (63)	822	13	104	125	12	148	412	.	10	.
1040 CLASSE 3	16315	701	546	13652	26	.	1387	.	3	.
7318.97 SEAMLESS OR WELDED TUBES, NEITHER CIRCULAR, SQUARE NOR RECTANGULAR CROSS-SECTION										
NAHTLOSE ODER GESCHWEISSTE ROHRE, AUSGEN. KREISRUNDE, QUADRATISCHE ODER RECHTECKIGE										
001 FRANCE	3951	684	.	2735	5	468	51	.	8	.
002 BELG.-LUXBG.	1709	391	160	580	576	.	2	.	.	.
003 PAYS-BAS	1360	651	486	93	.	130	.	.	.	.
004 RF ALLEMAGNE	4442	.	1020	1422	62	1213	.	.	8	717
005 ITALIE	1421	769	643	.	.	1	7	.	1	.
006 ROYAUME-UNI	1136	185	547	25	21	55	.	.	.	303
007 IRLANDE	103	2	10	38	.	.	53	.	.	.
008 DANEMARK	333	247	10	73	2	1	.	.	.	.
009 GRECE	3273	1	3269	3	.	.	.	.	.	.
028 NORVEGE	139	40	.	58	3	7	7	.	24	.
030 SUEDE	293	111	.	11	.	123	.	.	48	.
036 SUISSE	520	252	49	129	17	45	27	.	1	.
038 AUTRICHE	665	379	37	216	.	33	.	.	.	.
052 TURQUIE	184	52	132	.	.	.	.	.	.	.
056 U.R.S.S.	877	.	6	871	.	.	.	.	.	.
060 POLOGNE	273	219	54	.	.	.	.	.	.	.
068 BULGARIE	116	116	.	.	.	.	.	.	.	.
208 ALGERIE	493	.	489	4	.	.	.	.	.	.
212 TUNISIE	2607	71	2504	32	.	.	.	.	.	.
216 LIBYE	3540	.	4	31	.	.	.	.	.	3505
220 EGYPTE	1059	27	.	372	.	.	2	.	.	658
224 SOUDAN	574	.	2	.	.	.	.	.	.	572
288 NIGERIA	125	.	125	.	.	.	.	.	.	.
318 CONGO	452	.	452	.	.	.	.	.	.	.
390 AFR. DU SUD	373	36	332	.	.	.	5	.	.	.
400 ETATS-UNIS	322	155	15	152	.	.	.	.	.	.
458 GUADELOUPE	176	.	176	.	.	.	.	.	.	.
600 CHYPRE	1016	.	.	11	.	.	.	.	.	1005
604 LIBAN	546	.	.	1	.	.	.	.	.	545
612 IRAK	253	22	192	22	.	.	17	.	.	.

Bestimmung Destination / Nimexe	Mengen 1000 kg Quantités									
	EUR 10	Deutschland	France	Italia	Nederland	Belg.-Lux.	UK	Ireland	Danmark	Ἑλλάδα
7318.97										
616 IRAN	151	34	.	117	.	.	.	.	.	.
624 ISRAEL	121	16	34	71	.	.	.	.	.	.
632 SAUDI ARABIA	243	.	3	228	.	.	12	.	.	.
647 U.A.EMIRATES	14	.	4	5	.	.	5	.	.	.
700 INDONESIA	958	.	819	7	3	.	129	.	.	.
736 TAIWAN	36	.	36	.	.	.	.	.	.	.
1000 W O R L D	**49450**	**4151**	**12283**	**14057**	**850**	**3166**	**425**	.	**76**	**14442**
1010 INTRA-EC	**23798**	**2769**	**5634**	**9345**	**807**	**2782**	**199**	.	**13**	**2249**
1011 EXTRA-EC	**25639**	**1382**	**6649**	**4705**	**43**	**384**	**226**	.	**63**	**12187**
1020 CLASS 1	2497	915	267	820	17	382	35	.	61	.
1021 EFTA COUNTR.	1888	666	95	636	17	382	31	.	61	.
1030 CLASS 2	20346	163	6339	1437	26	2	191	.	1	12187
1031 ACP (63)	2315	.	944	89	.	.	6	.	.	1276
1040 CLASS 3	2795	304	43	2448	.	.	.	.	.	.
7318.99 TUBES OTHER THAN SEAMLESS OR WELDED E.G. RIVETTED, CLIPPED OR WITH EDGES BROUGHT TOGETHER BUT NOT FASTENED										
TUBES, AUTRES QUE SOUDES OU SANS SOUDURE (RIVES ETC.)										
001 FRANCE	11721	645	.	10380	241	366	85	.	4	.
002 BELG.-LUXBG.	5658	353	553	4488	135	.	123	.	6	.
003 NETHERLANDS	2271	887	117	852	.	286	67	.	62	.
004 FR GERMANY	12508	.	1927	9368	806	100	203	.	96	8
005 ITALY	373	141	40	.	12	2	164	.	14	.
006 UTD. KINGDOM	1375	67	.	711	145	6	.	304	142	.
007 IRELAND	468	.	1	26	13	.	405	.	23	.
008 DENMARK	231	60	.	124	39	2	6	.	.	.
009 GREECE	284	7	7	269	.	.	.	.	1	.
028 NORWAY	613	9	1	512	8	3	1	.	79	.
030 SWEDEN	423	17	8	46	19	5	1	.	327	.
032 FINLAND	132	8	.	33	.	.	.	.	91	.
036 SWITZERLAND	1382	145	12	871	324	.	18	.	12	.
038 AUSTRIA	1732	310	.	1403	1	.	9	.	9	.
040 PORTUGAL	341	11	.	288	42	.	.	.	.	.
042 SPAIN	279	3	1	247	10	.	18	.	.	.
046 MALTA	221	.	.	220	.	.	1	.	.	.
048 YUGOSLAVIA	146	12	.	132	.	.	2	.	.	.
052 TURKEY	385	11	22	352	.	.	.	.	.	.
056 SOVIET UNION	28769	1025	.	27744	.	.	.	.	.	.
058 GERMAN DEM.R	41	.	39	2	.	.	.	.	.	.
062 CZECHOSLOVAK	248	247	.	.	1	.	.	.	.	.
064 HUNGARY	230	229	.	1	.	.	.	.	.	.
066 ROMANIA	57	50	.	7	.	.	.	.	.	.
204 MOROCCO	385	.	162	223	.	.	.	.	.	.
205 CEUTA & MELI	40	.	.	40	.	.	.	.	.	.
208 ALGERIA	798	17	371	400	.	10	.	.	.	.
212 TUNISIA	363	.	64	98	.	1	202	.	.	.
216 LIBYA	8107	69	3	1045	6	.	30	.	30	6924
220 EGYPT	1820	1	79	1705	25	.	8	.	2	.
248 SENEGAL	334	.	333	1	.	.	.	.	.	.
288 NIGERIA	563	9	60	490	4	.	.	.	.	.
314 GABON	79	.	29	44	6	.	.	.	.	.
328 BURUNDI	186	.	10	170	.	6	.	.	.	.
330 ANGOLA	10	.	.	10	.	.	.	.	.	.
342 SOMALIA	299	.	.	299	.	.	.	.	.	.
390 SOUTH AFRICA	124	1	26	59	21	.	17	.	.	.
400 USA	949	17	30	343	150	.	396	.	1	12
412 MEXICO	63	.	.	63	.	.	.	.	.	.
424 HONDURAS	177	.	.	177	.	.	.	.	.	.
484 VENEZUELA	517	.	.	517	.	.	.	.	.	.
496 FR. GUIANA	73	.	73	.	.	.	.	.	.	.
504 PERU	47	1	.	46	.	.	.	.	.	.
524 URUGUAY	17	.	.	17	.	.	.	.	.	.
528 ARGENTINA	10	.	.	10	.	.	.	.	.	.
600 CYPRUS	514	.	.	.	.	.	.	.	.	514
604 LEBANON	122	.	.	122	.	.	.	.	.	.
612 IRAQ	1862	4	3	1710	30	34	16	.	.	65
616 IRAN	143	113	.	30	.	.	.	.	.	.
624 ISRAEL	1479	42	.	1433	.	1	3	.	.	.
632 SAUDI ARABIA	2202	25	59	1750	187	6	80	.	.	95
636 KUWAIT	763	1	.	724	.	2	36	.	.	.
647 U.A.EMIRATES	597	.	.	581	2	.	14	.	.	.
649 OMAN	119	1	.	6	102	.	2	.	.	8
652 NORTH YEMEN	105	.	.	62	43	.	.	.	.	.
664 INDIA	421	32	2	387	.	.	.	.	.	.
676 BURMA	82	.	.	82	.	.	.	.	.	.
700 INDONESIA	33	.	6	27	.	.	.	.	.	.
740 HONG KONG	415	8	.	389	.	.	18	.	.	.
800 AUSTRALIA	152	9	.	126	.	.	6	.	11	.
1000 W O R L D	**95022**	**4613**	**4278**	**71929**	**2408**	**897**	**2016**	**305**	**951**	**7625**
1010 INTRA-EC	**34892**	**2160**	**2645**	**26216**	**1391**	**763**	**1055**	**305**	**349**	**8**
1011 EXTRA-EC	**60125**	**2453**	**1633**	**45707**	**1017**	**134**	**961**	**1**	**602**	**7617**
1020 CLASS 1	6967	569	101	4683	575	8	470	.	549	12
1021 EFTA COUNTR.	4631	502	22	3157	393	8	29	.	520	.

Bestimmung Destination / Nimexe	Werte 1000 ECU Valeurs									
	EUR 10	Deutschland	France	Italia	Nederland	Belg.-Lux.	UK	Ireland	Danmark	Ἑλλάδα
7318.97										
616 IRAN	400	31	.	369	.	.	.	.	.	.
624 ISRAEL	111	25	57	29	.	.	.	.	.	.
632 ARABIE SAOUD	259	.	62	178	.	.	19	.	.	.
647 EMIRATS ARAB	150	.	5	140	.	.	5	.	.	.
700 INDONESIE	952	.	835	17	13	.	87	.	.	.
736 T'AI-WAN	141	.	141	.	.	.	.	.	.	.
1000 M O N D E	**36024**	**4797**	**12659**	**7982**	**740**	**2082**	**344**	.	**106**	**7314**
1010 INTRA-CE	**17726**	**2929**	**6144**	**4970**	**667**	**1867**	**112**	.	**16**	**1021**
1011 EXTRA-CE	**18285**	**1867**	**6515**	**3008**	**73**	**215**	**232**	.	**89**	**6286**
1020 CLASSE 1	2871	1218	631	663	19	209	44	.	87	.
1021 A E L E	1777	847	123	453	19	209	39	.	87	.
1030 CLASSE 2	13996	263	5725	1474	54	6	187	.	2	6285
1031 ACP (63)	1541	.	886	80	.	.	3	.	.	572
1040 CLASSE 3	1416	386	159	871	.	.	.	.	.	.
7318.99 TUBES OTHER THAN SEAMLESS OR WELDED E.G. RIVETTED, CLIPPED OR WITH EDGES BROUGHT TOGETHER BUT NOT FASTENED										
ROHRE, ANDERE ALS NAHTLOSE ODER GESCHWEISSTE (GENIETET USW.)										
001 FRANCE	11057	2172	.	8093	398	296	82	.	16	.
002 BELG.-LUXBG.	3702	725	297	2305	301	.	58	.	16	.
003 PAYS-BAS	3110	1592	142	920	.	251	90	.	115	.
004 RF ALLEMAGNE	9557	.	1032	5973	1964	76	124	.	153	235
005 ITALIE	900	465	318	.	9	6	97	.	5	.
006 ROYAUME-UNI	2129	217	14	1219	260	7	.	189	223	.
007 IRLANDE	384	.	4	87	50	.	223	.	20	.
008 DANEMARK	475	91	1	316	33	24	10	.	.	.
009 GRECE	408	16	83	302	.	.	.	.	7	.
028 NORVEGE	1475	67	7	1233	22	6	6	.	133	.
030 SUEDE	693	76	13	107	32	8	3	.	454	.
032 FINLANDE	299	26	.	96	.	.	.	.	177	.
036 SUISSE	1921	391	28	1046	410	.	31	.	15	.
038 AUTRICHE	1826	760	.	1046	1	.	9	.	10	.
040 PORTUGAL	428	36	.	324	68	.	.	.	.	.
042 ESPAGNE	480	12	3	387	56	.	22	.	.	.
046 MALTE	156	.	.	154	.	.	2	.	.	.
048 YOUGOSLAVIE	202	61	.	136	.	.	5	.	.	.
052 TURQUIE	462	44	9	409	.	.	.	.	.	.
056 U.R.S.S.	18583	2317	.	16266	.	.	.	.	.	.
058 RD.ALLEMANDE	372	.	328	44	.	.	.	.	.	.
062 TCHECOSLOVAQ	692	690	.	.	2	.	.	.	.	.
064 HONGRIE	456	453	2	1	.	.	.	.	.	.
066 ROUMANIE	175	167	.	8	.	.	.	.	.	.
204 MAROC	784	.	126	658	.	.	.	.	.	.
205 CEUTA & MELI	210	.	.	210	.	.	.	.	.	.
208 ALGERIE	3272	27	387	2799	.	59	.	.	.	.
212 TUNISIE	647	.	74	361	.	1	211	.	.	.
216 LIBYE	8783	232	6	1691	19	.	66	.	62	6707
220 EGYPTE	1238	4	89	1102	35	.	5	.	3	.
248 SENEGAL	694	.	646	48	.	.	.	.	.	.
288 NIGERIA	669	36	118	509	6	.	.	.	.	.
314 GABON	233	.	175	50	8	.	.	.	.	.
328 BURUNDI	122	.	7	107	.	8	.	.	.	.
330 ANGOLA	209	.	.	209	.	.	.	.	.	.
342 SOMALIE	326	.	.	326	.	.	.	.	.	.
390 AFR. DU SUD	314	4	35	231	13	.	31	.	.	.
400 ETATS-UNIS	1191	78	28	602	39	.	394	.	9	41
412 MEXIQUE	180	.	.	180	.	.	.	.	.	.
424 HONDURAS	113	.	.	113	.	.	.	.	.	.
484 VENEZUELA	1178	2	.	1176	.	.	.	.	.	.
496 GUYANE FR.	336	.	336	.	.	.	.	.	.	.
504 PEROU	132	3	.	129	.	.	.	.	.	.
524 URUGUAY	244	.	.	244	.	.	.	.	.	.
528 ARGENTINE	102	.	2	100	.	.	.	.	.	.
600 CHYPRE	504	.	.	.	.	.	.	.	.	504
604 LIBAN	597	.	.	597	.	.	.	.	.	.
612 IRAK	5610	16	11	5318	62	103	7	.	.	93
616 IRAN	620	296	.	324	.	.	.	.	.	.
624 ISRAEL	1070	92	.	964	.	4	10	.	.	.
632 ARABIE SAOUD	5492	58	137	4492	305	104	206	.	.	190
636 KOWEIT	3178	7	2	3123	.	7	39	.	.	.
647 EMIRATS ARAB	1675	.	26	1625	9	.	15	.	.	.
649 OMAN	171	3	.	18	134	.	2	.	.	14
652 YEMEN DU NRD	100	.	.	61	39	.	.	.	.	.
664 INDE	1506	195	36	1275	.	.	.	.	.	.
676 BIRMANIE	359	.	.	359	.	.	.	.	.	.
700 INDONESIE	154	.	52	102	.	.	.	.	.	.
740 HONG-KONG	233	30	.	200	.	.	3	.	.	.
800 AUSTRALIE	208	15	.	170	.	.	10	.	13	.
1000 M O N D E	**104550**	**11612**	**4997**	**71090**	**4399**	**1062**	**1840**	**190**	**1575**	**7785**
1010 INTRA-CE	**31721**	**5277**	**1890**	**19214**	**3016**	**660**	**685**	**189**	**555**	**235**
1011 EXTRA-CE	**72812**	**6335**	**3107**	**51859**	**1383**	**402**	**1155**	**1**	**1020**	**7550**
1020 CLASSE 1	9907	1631	126	6080	652	16	513	.	848	41
1021 A E L E	6659	1362	48	3856	533	16	48	.	796	.

Bestimmung Destination / Nimexe	Mengen 1000 kg Quantités: EUR 10	Deutschland	France	Italia	Nederland	Belg.-Lux.	UK	Ireland	Danmark	Ἑλλάδα
7318.99										
1030 CLASS 2	23713	334	1493	13171	439	126	492	1	53	7604
1031 ACP (63)	1867	12	588	1144	17	70	35	1	.	.
1040 CLASS 3	29447	1551	39	27853	3	.	.	.	1	.
7319 HIGH-PRESSURE HYDRO-ELECTRIC CONDUITS OF STEEL, WHETHER OR NOT REINFORCED										
CONDUITES FORCEES EN ACIER, MEME FRETTEES, DU TYPE UTILISE POUR LES INSTALLATIONS HYDRO-ELECTRIQUES										
7319.10 SEAMLESS HIGH PRESSURE STEEL CONDUITS										
CONDUITES FORCEES EN ACIER, SANS SOUDURE										
001 FRANCE	2176	10	.	1198	837	12	119	.	.	.
002 BELG.-LUXBG.	894	1	.	538	334	.	21	.	.	.
003 NETHERLANDS	2487	561	2	1836	.	49	39	.	.	.
004 FR GERMANY	985	.	14	448	514	9	.	.	.	.
005 ITALY	289	54	23	.	203	.	9	.	.	.
006 UTD. KINGDOM	5614	311	41	3464	1798	.	.	.	.	.
007 IRELAND	168	60	.	.	99	.	9	.	.	.
008 DENMARK	640	72	.	73	495	.	.	.	.	.
009 GREECE	247	.	.	168	.	.	79	.	.	.
028 NORWAY	3618	65	.	2023	1464	.	64	.	.	.
030 SWEDEN	609	407	.	188	14	.	.	.	.	.
038 AUSTRIA	159	64	.	88	7	.	.	.	.	.
042 SPAIN	530	88	.	330	112	.	.	.	.	.
046 MALTA	311	.	.	311	.	.	.	.	.	.
048 YUGOSLAVIA	384	15	.	30	339	.	.	.	.	.
052 TURKEY	179	.	.	179	.	.	.	.	.	.
056 SOVIET UNION	4923	555	.	4368	.	.	.	.	.	.
060 POLAND	108	.	.	108	.	.	.	.	.	.
062 CZECHOSLOVAK	246	1	.	245	.	.	.	.	.	.
064 HUNGARY	160	41	.	119	.	.	.	.	.	.
204 MOROCCO	575	.	1	357	217	.	.	.	.	.
208 ALGERIA	277	.	.	270	7	.	.	.	.	.
212 TUNISIA	461	.	1	235	225	.	.	.	.	.
220 EGYPT	1218	274	14	536	376	.	18	.	.	.
288 NIGERIA	279	2	.	277	.	.	.	.	.	.
314 GABON	193	.	.	.	193	.	.	.	.	.
330 ANGOLA	727	1	.	.	726	.	.	.	.	.
390 SOUTH AFRICA	152	19	.	64	69	.	.	.	.	.
400 USA	2077	74	.	1676	327	.	.	.	.	.
404 CANADA	838	117	.	340	.	.	381	.	.	.
412 MEXICO	1978	.	.	1978	.	.	.	.	.	.
442 PANAMA	562	.	.	562	.	.	.	.	.	.
480 COLOMBIA	1020	.	.	1020	.	.	.	.	.	.
484 VENEZUELA	147	98	.	25	24	.	.	.	.	.
612 IRAQ	97	54	.	43	.	.	.	.	.	.
624 ISRAEL	540	.	.	540	.	.	.	.	.	.
632 SAUDI ARABIA	1100	157	.	449	493	.	1	.	.	.
636 KUWAIT	358	5	.	350	.	.	3	.	.	.
640 BAHRAIN	674	.	.	674	.	.	.	.	.	.
647 U.A.EMIRATES	1411	.	.	1238	144	.	29	.	.	.
662 PAKISTAN	110	.	.	110	.	.	.	.	.	.
664 INDIA	716	15	.	670	31	.	.	.	.	.
700 INDONESIA	2142	.	.	2057	85	.	.	.	.	.
701 MALAYSIA	1036	.	.	1036	.	.	.	.	.	.
706 SINGAPORE	392	.	.	321	71	.	.	.	.	.
720 CHINA	398	388	.	10	.	.	.	.	.	.
728 SOUTH KOREA	243	215	.	25	28	.	.	.	.	.
800 AUSTRALIA	309	.	.	.	.	.	284	.	.	.
1000 W O R L D	**45469**	**3844**	**96**	**30993**	**9373**	**77**	**1078**	**.**	**8**	**.**
1010 INTRA-EC	**13499**	**1069**	**81**	**7725**	**4278**	**70**	**276**	**.**	**.**	**.**
1011 EXTRA-EC	**31972**	**2775**	**16**	**23268**	**5096**	**7**	**802**	**.**	**8**	**.**
1020 CLASS 1	9355	931	.	5298	2383	7	729	.	7	.
1021 EFTA COUNTR.	4566	617	.	2344	1531	7	64	.	3	.
1030 CLASS 2	16756	860	16	13096	2710	.	74	.	.	.
1031 ACP (63)	676	24	.	401	247	.	4	.	.	.
1040 CLASS 3	5861	985	.	4874	2	.	.	.	.	.
7319.30 HIGH PRESSURE STEEL CONDUITS, WELDED LONGITUDINALLY										
CONDUITES FORCEES EN ACIER, SOUDEES LONGITUDINALEMENT										
001 FRANCE	1807	524	.	656	627	.	.	.	.	.
002 BELG.-LUXBG.	4583	2355	55	.	2173	.	.	.	.	.
003 NETHERLANDS	14141	14077	38	11	.	14	1	.	.	.
004 FR GERMANY	1927	.	420	278	1229	.	.	.	.	.
005 ITALY	1896	1714	39	.	143	.	.	.	.	.
006 UTD. KINGDOM	15099	13252	205	1	1641	.	.	.	.	.
007 IRELAND	262	228	.	.	34	.	.	.	.	.
008 DENMARK	14485	939	10	12906	630	.	.	.	.	.
028 NORWAY	6341	841	20	.	5349	.	131	.	.	.
036 SWITZERLAND	224	204	5	15	.	.	.	.	.	.
038 AUSTRIA	1687	1672	.	15	.	.	.	.	.	.
042 SPAIN	564	322	.	.	242	.	.	.	.	.

Bestimmung Destination / Nimexe	Werte 1000 ECU Valeurs: EUR 10	Deutschland	France	Italia	Nederland	Belg.-Lux.	UK	Ireland	Danmark	Ἑλλάδα
7318.99										
1030 CLASSE 2	42459	1076	2650	29315	717	387	642	1	163	7508
1031 ACP (63)	2708	53	1247	1230	32	94	51	1	.	.
1040 CLASSE 3	20447	3629	329	16465	15	.	.	.	9	.
7319 HIGH-PRESSURE HYDRO-ELECTRIC CONDUITS OF STEEL, WHETHER OR NOT REINFORCED										
DRUCKROHRLEITUNGEN AUS STAHL, AUCH MIEISENRINGEN VERSTAERKT, VON DER ART WIE SIE FUER WASSERKRAFTWERKE VERWENDET WERDEN										
7319.10 SEAMLESS HIGH PRESSURE STEEL CONDUITS										
NAHTLOSE DRUCKROHRLEITUNGEN AUS STAHL										
001 FRANCE	3030	24	.	1727	952	10	317	.	.	.
002 BELG.-LUXBG.	843	2	.	417	363	.	61	.	.	.
003 PAYS-BAS	2049	544	6	1447	.	20	32	.	.	.
004 RF ALLEMAGNE	1341	.	11	872	454	4	.	.	.	.
005 ITALIE	449	157	7	.	275	.	10	.	.	.
006 ROYAUME-UNI	5618	451	9	3385	1773	.	.	.	.	.
007 IRLANDE	188	28	.	.	119	.	41	.	.	.
008 DANEMARK	996	54	.	42	900	.	.	.	.	.
009 GRECE	240	.	.	196	.	.	44	.	.	.
028 NORVEGE	3134	46	.	1774	1213	.	101	.	.	.
030 SUEDE	962	754	.	194	14	.	.	.	.	.
038 AUTRICHE	373	301	.	68	4	.	.	.	.	.
042 ESPAGNE	684	228	.	350	106	.	.	.	.	.
046 MALTE	365	.	.	365	.	.	.	.	.	.
048 YOUGOSLAVIE	397	12	.	34	351	.	.	.	.	.
052 TURQUIE	161	.	.	161	.	.	.	.	.	.
056 U.R.S.S.	2802	373	.	2429	.	.	.	.	.	.
060 POLOGNE	141	.	.	141	.	.	.	.	.	.
062 TCHECOSLOVAQ	242	4	.	238	.	.	.	.	.	.
064 HONGRIE	209	99	.	110	.	.	.	.	.	.
204 MAROC	494	.	3	280	211	.	.	.	.	.
208 ALGERIE	243	.	.	232	11	.	.	.	.	.
212 TUNISIE	458	.	5	245	208	.	.	.	.	.
220 EGYPTE	1256	354	15	460	417	.	10	.	.	.
288 NIGERIA	412	4	.	408	.	.	.	.	.	.
314 GABON	208	.	.	.	208	.	.	.	.	.
330 ANGOLA	647	3	.	.	644	.	.	.	.	.
390 AFR. DU SUD	514	307	.	151	56	.	.	.	.	.
400 ETATS-UNIS	1419	42	1	1133	243	.	.	.	.	.
404 CANADA	3873	1097	.	722	.	.	2054	.	.	.
412 MEXIQUE	4346	.	.	4346	.	.	.	.	.	.
442 PANAMA	1085	.	.	1085	.	.	.	.	.	.
480 COLOMBIE	1416	.	.	1416	.	.	.	.	.	.
484 VENEZUELA	125	76	.	31	18	.	.	.	.	.
612 IRAK	187	138	.	48	1	.	.	.	.	.
624 ISRAEL	418	.	.	418	.	.	.	.	.	.
632 ARABIE SAOUD	1752	175	.	1130	445	.	2	.	.	.
636 KOWEIT	272	24	.	238	.	.	9	.	1	.
640 BAHREIN	453	.	.	453	.	.	.	.	.	.
647 EMIRATS ARAB	1085	.	.	934	119	.	32	.	.	.
662 PAKISTAN	101	.	.	101	.	.	.	.	.	.
664 INDE	1089	28	.	1009	52	.	.	.	.	.
700 INDONESIE	2044	.	.	1644	400	.	.	.	.	.
701 MALAYSIA	805	.	.	805	.	.	.	.	.	.
706 SINGAPOUR	316	.	.	257	59	.	.	.	.	.
720 CHINE	283	198	.	85	.	.	.	.	.	.
728 COREE DU SUD	1486	1461	.	19	25	.	.	.	.	.
800 AUSTRALIE	1568	.	.	.	.	.	1549	.	.	.
1000 M O N D E	**53469**	**7155**	**57**	**32110**	**9796**	**50**	**4276**	**.**	**25**	**.**
1010 INTRA-CE	**14755**	**1260**	**33**	**8085**	**4836**	**35**	**506**	**.**	**.**	**.**
1011 EXTRA-CE	**38713**	**5895**	**24**	**24024**	**4960**	**15**	**3770**	**.**	**25**	**.**
1020 CLASSE 1	13704	2862	1	5055	2044	15	3704	.	23	.
1021 A E L E	4702	1175	.	2119	1285	15	101	.	7	.
1030 CLASSE 2	21310	2361	24	15942	2915	.	66	.	2	.
1031 ACP (63)	841	63	.	506	262	.	10	.	.	.
1040 CLASSE 3	3702	673	.	3028	1	.	.	.	.	.
7319.30 HIGH PRESSURE STEEL CONDUITS, WELDED LONGITUDINALLY										
LAENGSNAHTGESCHWEISSTE DRUCKROHRLEITUNGEN AUS STAHL										
001 FRANCE	1239	386	.	157	696	.	.	.	.	.
002 BELG.-LUXBG.	2434	1345	53	.	1036	.	.	.	.	.
003 PAYS-BAS	8894	8864	14	6	.	10	.	.	.	.
004 RF ALLEMAGNE	1101	.	515	69	517	.	.	.	.	.
005 ITALIE	1320	1127	11	.	182	.	.	.	.	.
006 ROYAUME-UNI	10804	9368	71	4	1361	.	.	.	.	.
007 IRLANDE	175	117	.	.	58	.	.	.	.	.
008 DANEMARK	9408	650	6	7963	789	.	.	.	.	.
028 NORVEGE	9496	705	8	.	8648	.	135	.	.	.
036 SUISSE	193	179	7	7	.	.	.	.	.	.
038 AUTRICHE	1070	1065	.	5	.	.	.	.	.	.
042 ESPAGNE	361	216	.	.	145	.	.	.	.	.

Bestimmung Destination / Nimexe	Mengen 1000 kg Quantités									
	EUR 10	Deutschland	France	Italia	Nederland	Belg.-Lux.	UK	Ireland	Danmark	Ελλάδα
7319.30										
048 YUGOSLAVIA	287	.	.	.	287	.	.	.	.	.
056 SOVIET UNION	1504298	1041822	.	462476	.	.	.	.	.	.
062 CZECHOSLOVAK	77656	67745	.	9911	.	.	.	.	.	.
204 MOROCCO	285	.	134	.	151	.	.	.	.	.
216 LIBYA	641	641	.	.	.	.	.	.	.	.
220 EGYPT	888	369	.	101	18	.	400	.	.	.
224 SUDAN	416	.	.	.	416	.	.	.	.	.
288 NIGERIA	196	46	.	150	.	.	.	.	.	.
302 CAMEROON	1237	1234	3	.	.	.	.	.	.	.
314 GABON	570	551	19	.	.	.	.	.	.	.
318 CONGO	1774	1608	.	.	166	.	.	.	.	.
390 SOUTH AFRICA	296	291	.	.	5	.	.	.	.	.
400 USA	1355	777	100	.	478	.	.	.	.	.
404 CANADA	466	466	.	.	.	.	.	.	.	.
448 CUBA	1776	.	.	.	1776	.	.	.	.	.
480 COLOMBIA	1189	.	.	1189	.	.	.	.	.	.
504 PERU	315	.	315	.	.	.	.	.	.	.
616 IRAN	1618	601	.	1017	.	.	.	.	.	.
632 SAUDI ARABIA	63933	1582	.	54687	7269	.	395	.	.	.
640 BAHRAIN	1160	.	.	.	1160	.	.	.	.	.
647 U.A.EMIRATES	1180	608	.	.	208	364	.	.	.	.
649 OMAN	29413	29413	.	.	.	.	.	.	.	.
664 INDIA	33096	12704	29	20363	.	.	.	.	.	.
700 INDONESIA	972	972	.	.	.	.	.	.	.	.
701 MALAYSIA	1095	1095	.	.	.	.	.	.	.	.
706 SINGAPORE	299	278	.	.	21	.	.	.	.	.
800 AUSTRALIA	250	.	.	250	.	.	.	.	.	.
1000 W O R L D	**1790214**	**1199293**	**1390**	**564028**	**24179**	**377**	**947**	.	.	.
1010 INTRA-EC	**54197**	**33088**	**766**	**13852**	**6476**	**14**	**1**	.	.	.
1011 EXTRA-EC	**1736017**	**1166205**	**624**	**550175**	**17703**	**364**	**946**	.	.	.
1020 CLASS 1	11559	4662	125	280	6361	.	131	.	.	.
1021 EFTA COUNTR.	8341	2806	25	30	5349	.	131	.	.	.
1030 CLASS 2	140729	51977	499	77508	9566	364	815	.	.	.
1031 ACP (63)	4271	3517	22	150	582	.	.	.	.	.
1040 CLASS 3	1583730	1109566	.	472388	1776	.	.	.	.	.
7319.50 HIGH PRESSURE STEEL CONDUITS, WELDED SPIRALLY										
CONDUITES FORCEES EN ACIER, SOUDEES HELICOIDALEMENT										
002 BELG.-LUXBG.	957	481	.	.	476	.	.	.	.	.
003 NETHERLANDS	2513	2460	53	.	.	.	.	.	.	.
006 UTD. KINGDOM	2206	2149	57	.	.	.	.	.	.	.
007 IRELAND	1037	1037	.	.	.	.	.	.	.	.
008 DENMARK	5391	.	.	2	5389	.	.	.	.	.
028 NORWAY	732	732	.	.	.	.	.	.	.	.
208 ALGERIA	411	411	.	.	.	.	.	.	.	.
252 GAMBIA	822	822	.	.	.	.	.	.	.	.
288 NIGERIA	10124	920	9204	.	.	.	.	.	.	.
318 CONGO	383	.	383	.	.	.	.	.	.	.
632 SAUDI ARABIA	3614	3546	.	.	68	.	.	.	.	.
640 BAHRAIN	380	380	.	.	.	.	.	.	.	.
649 OMAN	727	727	.	.	.	.	.	.	.	.
701 MALAYSIA	39	39	.	.	.	.	.	.	.	.
1000 W O R L D	**29817**	**13979**	**9785**	**24**	**6028**	**1**	.	.	.	.
1010 INTRA-EC	**12226**	**6128**	**114**	**24**	**5960**	.	.	.	.	.
1011 EXTRA-EC	**17591**	**7851**	**9671**	.	**68**	**1**	.	.	.	.
1020 CLASS 1	1008	1007	.	.	.	**1**	.	.	.	.
1021 EFTA COUNTR.	1008	1007	.	.	.	**1**	.	.	.	.
1030 CLASS 2	16583	6844	9671	.	68	.	.	.	.	.
1031 ACP (63)	11372	1742	9630	.	.	.	.	.	.	.
7319.90 HIGH PRESSURE STEEL CONDUITS NEITHER SEAMLESS NOR WELDED LONGITUDINALLY OR SPIRALLY										
CONDUITES FORCEES EN ACIER, AUTRES QUE SANS SOUDURE, SOUDEES LONGITUDINALEMENT OU HELICOIDALEMENT										
001 FRANCE	153	.	.	136	.	5	12	.	.	.
002 BELG.-LUXBG.	90	.	48	24	.	.	18	.	.	.
003 NETHERLANDS	180	.	.	6	.	110	64	.	.	.
009 GREECE	38	.	.	38	.	.	.	.	.	.
220 EGYPT	330	.	.	286	.	43	1	.	.	.
272 IVORY COAST	54	.	.	54	.	.	.	.	.	.
288 NIGERIA	163	.	5	154	.	.	4	.	.	.
324 RWANDA	255	.	.	255	.	.	.	.	.	.
390 SOUTH AFRICA	101	.	.	1	.	.	100	.	.	.
400 USA	27	.	.	27	.	.	.	.	.	.
480 COLOMBIA	778	.	.	778	.	.	.	.	.	.
632 SAUDI ARABIA	252	.	27	205	.	17	1	.	.	2
1000 W O R L D	**2911**	.	**107**	**2273**	.	**204**	**292**	**2**	**29**	**4**
1010 INTRA-EC	**584**	.	**69**	**246**	.	**144**	**115**	**2**	**7**	**1**
1011 EXTRA-EC	**2327**	.	**38**	**2027**	.	**61**	**177**	.	**22**	**2**
1020 CLASS 1	296	.	.	108	.	.	167	.	21	.
1021 EFTA COUNTR.	80	.	.	48	.	.	11	.	21	.

Bestimmung Destination / Nimexe	Werte 1000 ECU Valeurs									
	EUR 10	Deutschland	France	Italia	Nederland	Belg.-Lux.	UK	Ireland	Danmark	Ελλάδα
7319.30										
048 YOUGOSLAVIE	350	.	.	.	350	.	.	.	.	.
056 U.R.S.S.	821328	553376	.	267952	.	.	.	.	.	.
062 TCHECOSLOVAQ	41823	36843	.	4980	.	.	.	.	.	.
204 MAROC	287	.	100	.	187	.	.	.	.	.
216 LIBYE	516	516	.	.	.	.	.	.	.	.
220 EGYPTE	636	191	.	82	43	.	320	.	.	.
224 SOUDAN	529	.	.	.	529	.	.	.	.	.
288 NIGERIA	120	22	.	98	.	.	.	.	.	.
302 CAMEROUN	697	695	2	.	.	.	.	.	.	.
314 GABON	384	358	26	.	.	.	.	.	.	.
318 CONGO	1119	1036	.	.	83	.	.	.	.	.
390 AFR. DU SUD	776	773	.	.	3	.	.	.	.	.
400 ETATS-UNIS	585	380	25	.	180	.	.	.	.	.
404 CANADA	213	213	.	.	.	.	.	.	.	.
448 CUBA	2993	.	.	.	2993	.	.	.	.	.
480 COLOMBIE	1400	.	.	1400	.	.	.	.	.	.
504 PEROU	437	.	437	.	.	.	.	.	.	.
616 IRAN	1203	405	.	798	.	.	.	.	.	.
632 ARABIE SAOUD	65921	784	.	60050	4775	.	312	.	.	.
640 BAHREIN	491	.	.	.	491	.	.	.	.	.
647 EMIRATS ARAB	532	366	.	.	103	63	.	.	.	.
649 OMAN	15764	15764	.	.	.	.	.	.	.	.
664 INDE	12551	6463	124	5964	.	.	.	.	.	.
700 INDONESIE	468	468	.	.	.	.	.	.	.	.
701 MALAYSIA	615	615	.	.	.	.	.	.	.	.
706 SINGAPOUR	185	169	.	.	16	.	.	.	.	.
800 AUSTRALIE	229	.	.	229	.	.	.	.	.	.
1000 M O N D E	**1019078**	**643751**	**1398**	**349763**	**23306**	**73**	**787**	.	.	.
1010 INTRA-CE	**35376**	**21858**	**670**	**8200**	**4640**	**10**	.	.	.	.
1011 EXTRA-CE	**983703**	**621895**	**728**	**341564**	**18666**	**63**	**787**	.	.	.
1020 CLASSE 1	13333	3591	40	241	9326	.	135	.	.	.
1021 A E L E	10819	2009	15	12	8648	.	135	.	.	.
1030 CLASSE 2	104228	28086	689	68391	6347	63	652	.	.	.
1031 ACP (63)	2916	2178	28	98	612	.	.	.	.	.
1040 CLASSE 3	866143	590218	.	272932	2993	.	.	.	.	.
7319.50 HIGH PRESSURE STEEL CONDUITS, WELDED SPIRALLY										
SCHRAUBENLINIENNAHTGESCHWEISSTE DRUCKROHRLEITUNGEN AUS STAHL										
002 BELG.-LUXBG.	501	202	.	.	299	.	.	.	.	.
003 PAYS-BAS	1147	1132	15	.	.	.	.	.	.	.
006 ROYAUME-UNI	970	958	12	.	.	.	.	.	.	.
007 IRLANDE	458	458	.	.	.	.	.	.	.	.
008 DANEMARK	3065	.	.	30	3035	.	.	.	.	.
028 NORVEGE	285	285	.	.	.	.	.	.	.	.
208 ALGERIE	162	162	.	.	.	.	.	.	.	.
252 GAMBIE	422	422	.	.	.	.	.	.	.	.
288 NIGERIA	6996	425	6571	.	.	.	.	.	.	.
318 CONGO	141	.	141	.	.	.	.	.	.	.
632 ARABIE SAOUD	1428	1369	.	.	59	.	.	.	.	.
640 BAHREIN	166	166	.	.	.	.	.	.	.	.
649 OMAN	293	293	.	.	.	.	.	.	.	.
701 MALAYSIA	185	185	.	.	.	.	.	.	.	.
1000 M O N D E	**16463**	**6161**	**6821**	**45**	**3435**	**1**	.	.	.	.
1010 INTRA-CE	**6200**	**2750**	**28**	**45**	**3377**	.	.	.	.	.
1011 EXTRA-CE	**10264**	**3411**	**6793**	.	**59**	**1**	.	.	.	.
1020 CLASSE 1	390	389	.	.	.	**1**	.	.	.	.
1021 A E L E	390	389	.	.	.	**1**	.	.	.	.
1030 CLASSE 2	9874	3022	6793	.	59	.	.	.	.	.
1031 ACP (63)	7599	848	6751	.	.	.	.	.	.	.
7319.90 HIGH PRESSURE STEEL CONDUITS NEITHER SEAMLESS NOR WELDED LONGITUDINALLY OR SPIRALLY										
DRUCKROHRLEITUNGEN AUS STAHL, ANDERE ALS NAHTLOS, LAENGSNAHT- UND SCHRAUBENLINIENNAHTGESCHWEISST										
001 FRANCE	120	.	.	93	.	3	24	.	.	.
002 BELG.-LUXBG.	129	.	110	14	.	.	5	.	.	.
003 PAYS-BAS	526	.	.	14	.	457	55	.	.	.
009 GRECE	173	.	.	173	.	.	.	.	.	.
220 EGYPTE	1032	.	.	998	.	34	.	.	.	.
272 COTE IVOIRE	127	.	.	127	.	.	.	.	.	.
288 NIGERIA	107	.	5	97	.	.	5	.	.	.
324 RWANDA	154	.	.	154	.	.	.	.	.	.
390 AFR. DU SUD	482	.	.	2	.	.	480	.	.	.
400 ETATS-UNIS	209	.	.	209	.	.	.	.	.	.
480 COLOMBIE	1710	.	.	1710	.	.	.	.	.	.
632 ARABIE SAOUD	1051	.	85	936	.	24	2	.	.	4
1000 M O N D E	**6571**	.	**252**	**4951**	.	**561**	**715**	**31**	**39**	**22**
1010 INTRA-CE	**1150**	.	**114**	**329**	.	**503**	**152**	**31**	**6**	**15**
1011 EXTRA-CE	**5419**	.	**138**	**4622**	.	**58**	**564**	.	**33**	**4**
1020 CLASSE 1	882	.	.	304	.	.	550	.	28	.
1021 A E L E	111	.	.	69	.	.	14	.	28	.

Bestimmung Destination / Nimexe	Mengen 1000 kg / Quantités	EUR 10	Deutschland	France	Italia	Nederland	Belg.-Lux.	UK	Ireland	Danmark	Ἑλλάδα
7319.90											
1030	CLASS 2	2031	.	38	1919	.	61	10	.	1	2
1031	ACP (63)	529	.	7	517	.	.	5	.	.	.
7320	**TUBE AND PIPE FITTINGS (FOR EXAMPLE, JOINTS, ELBOWS, UNIONS AND FLANGES), OF IRON OR STEEL**										
	ACCESSOIRES DE TUYAUTERIE EN FONTE, FER OU ACIER										
7320.11	**TUBE AND PIPE FITTINGS OF NON-MALLEABLE CAST IRON FOR PRESSURE SYSTEMS**										
	ACCESSOIRES POUR CANALISATIONS SOUS PRESSION, EN FONTE NON MALLEABLE										
001	FRANCE	874	809	.	35	5	22	3	.	.	.
002	BELG.-LUXBG.	485	252	.	9	223	.	1	.	.	.
003	NETHERLANDS	1067	1056	.	.	.	4	7	.	.	.
004	FR GERMANY	289	.	.	4	252	1	32	.	.	.
005	ITALY	98	85	.	.	13	.	.	.	.	.
007	IRELAND	7271	60	.	.	1	.	7210	.	.	.
008	DENMARK	223	172	.	.	50	.	1	.	.	.
028	NORWAY	338	271	.	.	3	.	59	.	5	.
030	SWEDEN	147	44	.	1	1	.	99	.	2	.
036	SWITZERLAND	949	944	.	.	1	.	4	.	.	.
038	AUSTRIA	715	715	.	.	.	.	.	.	.	.
064	HUNGARY	79	76	.	.	3	.	.	.	.	.
208	ALGERIA	176	176	.	.	.	.	.	.	.	.
216	LIBYA	1366	932	.	145	.	.	287	.	2	.
220	EGYPT	1454	1443	.	.	.	.	11	.	.	.
288	NIGERIA	92	63	.	29	.	.	.	.	.	.
322	ZAIRE	291	285	.	3	.	3	.	.	.	.
350	UGANDA	80	80	.	.	.	.	.	.	.	.
352	TANZANIA	71	61	.	1	8	.	1	.	.	.
390	SOUTH AFRICA	54	45	.	.	.	.	9	.	.	.
391	BOTSWANA	44	44	.	.	.	.	.	.	.	.
608	SYRIA	226	220	.	.	6	.	.	.	.	.
612	IRAQ	1518	1441	.	50	19	.	8	.	.	.
616	IRAN	1261	1143	.	.	.	.	118	.	.	.
632	SAUDI ARABIA	2514	2121	.	9	350	22	9	.	1	2
636	KUWAIT	143	111	.	.	.	.	32	.	.	.
644	QATAR	74	26	.	.	.	.	48	.	.	.
647	U.A.EMIRATES	544	522	.	.	14	.	8	.	.	.
649	OMAN	298	71	.	.	2	.	225	.	.	.
700	INDONESIA	36	19	.	.	15	.	2	.	.	.
706	SINGAPORE	21	10	.	3	1	.	7	.	.	.
740	HONG KONG	237	88	.	.	.	.	149	.	.	.
958	NOT DETERMIN	14374	.	14374	.	.	.	.	.	.	.
1000	**W O R L D**	**37896**	**13696**	**14374**	**311**	**1001**	**61**	**8408**	**6**	**17**	**22**
1010	**INTRA-EC**	**10338**	**2458**	.	**47**	**548**	**26**	**7253**	**6**	.	.
1011	**EXTRA-EC**	**13183**	**11238**	.	**263**	**453**	**35**	**1155**	.	**17**	**22**
1020	CLASS 1	2253	2042	.	10	7	.	184	.	10	.
1021	EFTA COUNTR.	2167	1987	.	2	6	.	163	.	9	.
1030	CLASS 2	10831	9115	.	254	443	35	955	.	7	22
1031	ACP (63)	742	638	.	40	27	3	34	.	.	.
1040	CLASS 3	99	80	.	.	3	.	16	.	.	.
7320.19	**TUBE AND PIPE FITTINGS OF NON-MALLEABLE CAST IRON OTHER THAN FOR PRESSURE SYSTEMS**										
	ACCESSOIRES DE TUYAUTERIE EN FONTE NON MALLEABLE, AUTRES QUE POUR CANALISATIONS SOUS PRESSION										
001	FRANCE	152	14	.	64	2	10	62	.	.	.
002	BELG.-LUXBG.	318	144	142	3	25	.	4	.	.	.
003	NETHERLANDS	735	574	30	1	.	109	21	.	.	.
004	FR GERMANY	401	.	194	38	83	21	23	39	3	.
005	ITALY	327	25	239	.	.	.	63	.	.	.
006	UTD. KINGDOM	99	8	28	39	12	2	.	10	.	.
007	IRELAND	135	.	3	.	.	.	132	.	.	.
008	DENMARK	57	33	.	.	11	.	13	.	.	.
028	NORWAY	138	13	86	3	.	.	31	.	3	.
030	SWEDEN	186	4	177	.	.	.	5	.	.	.
036	SWITZERLAND	32	11	5	.	.	.	16	.	.	.
038	AUSTRIA	530	519	.	1	1	.	8	.	1	.
042	SPAIN	77	1	.	1	.	.	75	.	.	.
046	MALTA	86	.	.	.	.	.	86	.	.	.
208	ALGERIA	1427	1	1406	18	.	2	.	.	.	.
212	TUNISIA	195	.	77	118	.	.	.	.	.	.
216	LIBYA	642	191	17	199	.	.	235	.	.	.
220	EGYPT	120	.	57	.	.	.	63	.	.	.
248	SENEGAL	139	.	139	.	.	.	.	.	.	.
288	NIGERIA	218	22	21	55	.	.	120	.	.	.
302	CAMEROON	112	.	112	.	.	.	.	.	.	.
373	MAURITIUS	37	.	37	.	.	.	.	.	.	.
378	ZAMBIA	125	.	34	.	.	.	91	.	.	.
612	IRAQ	868	31	140	65	.	.	632	.	.	.
616	IRAN	30	1	.	.	.	.	29	.	.	.
624	ISRAEL	63	62	.	.	.	.	1	.	.	.
628	JORDAN	59	.	36	20	.	.	3	.	.	.
632	SAUDI ARABIA	886	29	379	1	13	38	425	.	1	.

Bestimmung Destination / Nimexe	Werte 1000 ECU / Valeurs	EUR 10	Deutschland	France	Italia	Nederland	Belg.-Lux.	UK	Ireland	Danmark	Ἑλλάδα
7319.90											
1030	CLASSE 2	4537	.	138	4318	.	58	14	.	5	4
1031	ACP (63)	429	.	7	415	.	.	7	.	.	.
7320	**TUBE AND PIPE FITTINGS (FOR EXAMPLE, JOINTS, ELBOWS, UNIONS AND FLANGES), OF IRON OR STEEL**										
	ROHRFORM-, ROHRVERSCHLUSS- UND ROHRVERBINDUNGSSTUECKE, AUS EISEN ODER STAHL										
7320.11	**TUBE AND PIPE FITTINGS OF NON-MALLEABLE CAST IRON FOR PRESSURE SYSTEMS**										
	ROHRFORM-, ROHRVERSCHLUSS- UND ROHRVERBINDUNGSSTUECKE FUER DRUCKLEITUNGEN, AUS NICHT SCHMIEDBAREM GUSSEISEN										
001	FRANCE	1609	1449	.	93	19	22	26	.	.	.
002	BELG.-LUXBG.	1111	454	.	10	633	.	14	.	.	.
003	PAYS-BAS	1720	1675	.	2	.	19	24	.	.	.
004	RF ALLEMAGNE	820	.	.	26	597	5	192	.	.	.
005	ITALIE	243	186	.	.	55	.	2	.	.	.
007	IRLANDE	428	92	.	.	2	.	334	.	.	.
008	DANEMARK	650	386	.	.	255	.	9	.	.	.
028	NORVEGE	727	404	.	.	11	.	295	.	17	.
030	SUEDE	266	200	.	8	3	.	48	.	7	.
036	SUISSE	2497	2431	.	6	4	25	31	.	.	.
038	AUTRICHE	1218	1215	.	.	.	.	3	.	.	.
064	HONGRIE	301	286	.	.	15	.	.	.	.	.
208	ALGERIE	383	383	.	.	.	.	.	.	.	.
216	LIBYE	3310	2541	.	188	1	.	576	.	4	.
220	EGYPTE	1085	1003	.	.	.	.	82	.	.	.
288	NIGERIA	176	98	.	77	1	.	.	.	.	.
322	ZAIRE	344	323	.	11	.	10	.	.	.	.
350	OUGANDA	338	338	.	.	.	.	.	.	.	.
352	TANZANIE	195	146	.	1	41	.	7	.	.	.
390	AFR. DU SUD	204	89	.	.	.	.	115	.	.	.
391	BOTSWANA	162	162	.	.	.	.	.	.	.	.
608	SYRIE	451	448	.	.	3	.	.	.	.	.
612	IRAK	5155	4921	.	161	30	.	43	.	.	.
616	IRAN	2232	1963	.	.	.	.	269	.	.	.
632	ARABIE SAOUD	6521	5421	.	41	969	42	34	.	7	7
636	KOWEIT	267	209	.	.	.	.	58	.	.	.
644	QATAR	331	45	.	.	.	.	286	.	.	.
647	EMIRATS ARAB	1407	1332	.	.	41	.	34	.	.	.
649	OMAN	355	228	.	.	8	.	119	.	.	.
700	INDONESIE	130	33	.	.	85	.	12	.	.	.
706	SINGAPOUR	223	16	.	4	2	.	201	.	.	.
740	HONG-KONG	398	166	.	.	.	.	232	.	.	.
958	NON DETERMIN	29123	.	29123	.	.	.	.	.	.	.
1000	**M O N D E**	**65807**	**29414**	**29123**	**705**	**2868**	**166**	**3411**	**13**	**64**	**43**
1010	**INTRA-CE**	**6674**	**4313**	.	**131**	**1571**	**46**	**600**	**13**	.	.
1011	**EXTRA-CE**	**30007**	**25101**	.	**574**	**1296**	**119**	**2811**	.	**63**	**43**
1020	CLASSE 1	5087	4412	.	31	25	25	559	.	35	.
1021	A E L E	4758	4291	.	15	22	25	380	.	25	.
1030	CLASSE 2	24553	20390	.	544	1257	94	2196	.	29	43
1031	ACP (63)	1642	1330	.	109	93	11	99	.	.	.
1040	CLASSE 3	369	298	.	.	15	.	56	.	.	.
7320.19	**TUBE AND PIPE FITTINGS OF NON-MALLEABLE CAST IRON OTHER THAN FOR PRESSURE SYSTEMS**										
	ROHRFORM-, ROHRVERSCHLUSS- UND ROHRVERBINDUNGSSTUECKE AUS NICHT SCHMIEDBAREM GUSSEISEN, NICHT FUER DRUCKLEITUNGEN										
001	FRANCE	333	34	.	111	9	27	152	.	.	.
002	BELG.-LUXBG.	735	237	311	23	150	.	14	.	.	.
003	PAYS-BAS	1038	712	61	16	.	89	157	.	3	.
004	RF ALLEMAGNE	1038	.	628	104	176	13	72	41	4	.
005	ITALIE	686	79	341	.	5	.	261	.	.	.
006	ROYAUME-UNI	304	18	138	90	36	1	.	18	3	.
007	IRLANDE	368	.	9	.	.	.	359	.	.	.
008	DANEMARK	141	74	.	.	40	.	27	.	.	.
028	NORVEGE	375	30	197	17	.	.	118	.	13	.
030	SUEDE	235	30	144	.	3	.	58	.	.	.
036	SUISSE	120	61	21	.	.	.	37	.	1	.
038	AUTRICHE	871	852	.	4	1	.	12	.	2	.
042	ESPAGNE	195	8	.	10	.	.	177	.	.	.
046	MALTE	153	.	.	.	.	.	153	.	.	.
208	ALGERIE	3192	3	3145	31	.	13	.	.	.	.
212	TUNISIE	336	.	106	230	.	.	.	.	.	.
216	LIBYE	1963	551	37	1019	2	.	354	.	.	.
220	EGYPTE	307	.	160	.	.	.	147	.	.	.
248	SENEGAL	317	.	317	.	.	.	.	.	.	.
288	NIGERIA	634	72	73	111	.	.	378	.	.	.
302	CAMEROUN	357	.	357	.	.	.	.	.	.	.
373	MAURICE	431	.	431	.	.	.	.	.	.	.
378	ZAMBIE	783	.	212	.	.	.	571	.	.	.
612	IRAK	1742	111	367	71	.	1	1192	.	.	.
616	IRAN	125	24	.	.	.	.	101	.	.	.
624	ISRAEL	163	147	.	1	.	.	15	.	.	.
628	JORDANIE	112	1	47	52	.	.	12	.	.	.
632	ARABIE SAOUD	1687	139	785	4	48	87	622	.	2	.

Bestimmung Destination / Nimexe	Mengen 1000 kg Quantités									
	EUR 10	Deutschland	France	Italia	Nederland	Belg.-Lux.	UK	Ireland	Danmark	Ελλάδα
7320.19										
636 KUWAIT	432	46	37	2	.	.	347	.	.	.
644 QATAR	45	.	1	.	.	.	44	.	.	.
647 U.A.EMIRATES	130	1	19	1	8	.	101	.	.	.
656 SOUTH YEMEN	40	.	.	33	.	.	.	.	7	.
669 SRI LANKA	164	.	.	.	.	.	164	.	.	.
700 INDONESIA	148	.	122	.	.	.	26	.	.	.
740 HONG KONG	224	.	.	.	.	.	224	.	.	.
800 AUSTRALIA	34	.	.	5	1	.	28	.	.	.
1000 W O R L D	**10095**	**1739**	**3851**	**727**	**163**	**210**	**3295**	**49**	**54**	**7**
1010 INTRA-EC	**2228**	**798**	**639**	**146**	**133**	**142**	**318**	**49**	**3**	**.**
1011 EXTRA-EC	**7856**	**941**	**3211**	**571**	**30**	**68**	**2977**	**.**	**51**	**7**
1020 CLASS 1	1223	549	284	10	5	13	348	.	14	.
1021 EFTA COUNTR.	928	547	283	4	2	12	75	.	5	.
1030 CLASS 2	6618	390	2916	558	26	55	2629	.	37	7
1031 ACP (63)	879	24	484	103	4	14	248	.	2	.
7320.30 TUBE AND PIPE FITTINGS OF MALLEABLE CAST IRON										
ACCESSOIRES DE TUYAUTERIE EN FONTE MALLEABLE										
001 FRANCE	1577	1179	.	102	42	247	7	.	.	.
002 BELG.-LUXBG.	1259	1110	34	3	89	.	23	.	.	.
003 NETHERLANDS	1057	895	3	4	.	115	30	.	10	.
004 FR GERMANY	904	.	32	169	405	169	128	.	1	.
005 ITALY	10786	7166	2250	.	534	1	835	.	.	.
006 UTD. KINGDOM	499	384	4	.	55	33	.	4	19	.
007 IRELAND	56	1	.	1	.	1	53	.	.	.
008 DENMARK	1792	1753	.	.	20	8	11	.	.	.
009 GREECE	37	15	4	17	.	1	.	.	.	.
024 ICELAND	46	30	.	.	7	.	9	.	.	.
028 NORWAY	172	161	.	.	.	2	.	.	9	.
030 SWEDEN	368	312	.	.	15	39	2	.	.	.
032 FINLAND	89	88	.	.	.	1	.	.	.	.
036 SWITZERLAND	2967	2859	14	12	3	46	33	.	.	.
038 AUSTRIA	833	783	1	19	.	5	25	.	.	.
040 PORTUGAL	27	12	4	.	.	2	9	.	.	.
042 SPAIN	60	28	18	.	.	.	14	.	.	.
046 MALTA	64	.	.	.	.	.	64	.	.	.
208 ALGERIA	158	26	97	33	.	1	.	.	1	.
212 TUNISIA	51	.	8	39	.	4	.	.	.	.
216 LIBYA	1092	27	.	298	2	.	763	.	2	.
220 EGYPT	239	1	24	182	.	.	32	.	.	.
288 NIGERIA	92	6	61	1	.	.	24	.	.	.
322 ZAIRE	60	45	3	3	.	9	.	.	.	.
390 SOUTH AFRICA	40	6	.	.	.	.	34	.	.	.
400 USA	120	65	1	.	7	21	26	.	.	.
404 CANADA	49	.	18	.	.	11	20	.	.	.
472 TRINIDAD,TOB	10	.	.	4	.	.	6	.	.	.
600 CYPRUS	123	1	.	19	.	.	103	.	.	.
604 LEBANON	302	7	18	262	.	.	15	.	.	.
608 SYRIA	89	.	49	35	.	5	.	.	.	.
612 IRAQ	160	48	81	.	.	2	29	.	.	.
616 IRAN	74	10	.	33	.	.	31	.	.	.
624 ISRAEL	121	5	.	1	.	.	115	.	.	.
628 JORDAN	503	26	.	77	.	.	400	.	.	.
632 SAUDI ARABIA	357	55	161	9	3	31	98	.	.	.
636 KUWAIT	41	11	.	4	.	.	26	.	.	.
647 U.A.EMIRATES	36	6	1	.	11	.	18	.	.	.
649 OMAN	172	2	.	.	1	156	13	.	.	.
706 SINGAPORE	96	13	.	.	1	.	82	.	.	.
740 HONG KONG	41	13	.	.	.	.	28	.	.	.
800 AUSTRALIA	20	8	.	.	1	2	9	.	.	.
804 NEW ZEALAND	44	.	.	.	.	.	44	.	.	.
1000 W O R L D	**27320**	**17286**	**3182**	**1345**	**1240**	**920**	**3263**	**4**	**79**	**1**
1010 INTRA-EC	**17968**	**12503**	**2327**	**296**	**1148**	**575**	**1087**	**4**	**30**	**.**
1011 EXTRA-EC	**9352**	**4783**	**854**	**1049**	**94**	**345**	**2177**	**1**	**49**	**.**
1020 CLASS 1	4926	4355	58	31	35	130	304	.	13	.
1021 EFTA COUNTR.	4504	4245	20	31	26	94	78	.	10	.
1030 CLASS 2	4418	422	797	1018	59	215	1871	1	35	.
1031 ACP (63)	463	112	210	23	21	11	83	1	2	.
7320.32 BENDS FOR BUTT-WELDING OF STAINLESS OR HEAT-RESISTING STEEL										
COURBES A SOUDER BOUT A BOUT, EN ACIER INOXYDABLE OU REFRACTAIRE										
001 FRANCE	665	92	.	76	9	480	2	.	6	.
002 BELG.-LUXBG.	226	83	6	75	47	.	13	.	2	.
003 NETHERLANDS	386	180	32	6	.	66	31	.	71	.
004 FR GERMANY	665	.	303	43	99	29	19	18	154	.
005 ITALY	149	13	129	.	.	.	7	.	.	.
006 UTD. KINGDOM	98	39	7	19	3	13	.	.	17	.
008 DENMARK	306	276	14	.	8	.	8	.	.	.
009 GREECE	75	1	1	27	40	.	6	.	.	.
028 NORWAY	78	42	.	.	14	9	.	.	13	.

Bestimmung Destination / Nimexe	Werte 1000 ECU Valeurs									
	EUR 10	Deutschland	France	Italia	Nederland	Belg.-Lux.	UK	Ireland	Danmark	Ελλάδα
7320.19										
636 KOWEIT	932	83	140	5	.	.	704	.	.	.
644 QATAR	120	.	4	.	.	.	116	.	.	.
647 EMIRATS ARAB	269	6	38	4	24	.	194	.	3	.
656 YEMEN DU SUD	135	.	.	92	.	.	.	.	43	.
669 SRI LANKA	175	.	.	.	.	.	175	.	.	.
700 INDONESIE	120	.	84	.	.	.	36	.	.	.
740 HONG-KONG	445	.	.	.	.	.	445	.	.	.
800 AUSTRALIE	115	2	.	21	3	.	89	.	.	.
1000 M O N D E	**22887**	**3348**	**8817**	**2130**	**545**	**327**	**7438**	**59**	**213**	**10**
1010 INTRA-CE	**4662**	**1157**	**1502**	**344**	**419**	**131**	**1041**	**59**	**9**	**.**
1011 EXTRA-CE	**18224**	**2191**	**7315**	**1785**	**126**	**196**	**6397**	**.**	**204**	**10**
1020 CLASSE 1	2502	1002	396	77	33	24	896	.	74	.
1021 A E L E	1690	980	391	37	6	18	240	.	18	.
1030 CLASSE 2	15674	1180	6893	1697	93	171	5501	.	129	10
1031 ACP (63)	3136	76	1725	185	14	66	1060	.	10	.
7320.30 TUBE AND PIPE FITTINGS OF MALLEABLE CAST IRON										
ROHRFORM-, ROHRVERSCHLUSS- UND ROHRVERBINDUNGSSTUECKE AUS TEMPERGUSS										
001 FRANCE	4439	3488	.	221	148	555	27	.	.	.
002 BELG.-LUXBG.	3991	3485	81	6	347	.	72	.	.	.
003 PAYS-BAS	3663	3201	12	11	.	308	112	.	19	.
004 RF ALLEMAGNE	2762	.	106	296	1278	596	482	.	4	.
005 ITALIE	24228	17556	3708	.	1158	2	1802	.	.	.
006 ROYAUME-UNI	1682	1242	51	2	210	110	.	13	54	.
007 IRLANDE	214	2	.	1	.	5	206	.	.	.
008 DANEMARK	7325	7190	.	.	75	46	14	.	.	.
009 GRECE	133	53	35	38	2	5	.	.	.	.
024 ISLANDE	129	88	.	.	16	.	24	.	1	.
028 NORVEGE	500	457	2	.	1	5	3	.	32	.
030 SUEDE	930	787	2	.	29	100	12	.	.	.
032 FINLANDE	261	258	.	.	.	3	.	.	.	.
036 SUISSE	9981	9502	74	30	46	130	199	.	.	.
038 AUTRICHE	3028	2898	2	35	1	17	75	.	.	.
040 PORTUGAL	114	62	22	.	2	6	22	.	.	.
042 ESPAGNE	269	91	97	2	3	1	75	.	.	.
046 MALTE	157	.	.	.	.	.	157	.	.	.
208 ALGERIE	408	85	270	47	.	2	.	.	4	.
212 TUNISIE	149	.	77	62	.	10	.	.	.	.
216 LIBYE	2462	68	5	646	11	.	1724	.	8	.
220 EGYPTE	547	5	115	361	1	.	65	.	.	.
288 NIGERIA	372	25	247	3	.	.	97	.	.	.
322 ZAIRE	305	251	10	8	.	36	.	.	.	.
390 AFR. DU SUD	217	31	.	.	.	.	186	.	.	.
400 ETATS-UNIS	384	202	3	.	48	65	66	.	.	.
404 CANADA	118	.	41	.	.	46	31	.	.	.
472 TRINIDAD,TOB	108	1	.	86	.	.	19	.	.	.
600 CHYPRE	263	6	.	34	.	.	223	.	.	.
604 LIBAN	785	17	32	709	.	.	27	.	.	.
608 SYRIE	250	.	136	107	.	7	.	.	.	.
612 IRAK	907	676	170	.	2	4	55	.	.	.
616 IRAN	257	45	.	106	.	.	106	.	.	.
624 ISRAEL	347	12	.	3	.	.	332	.	.	.
628 JORDANIE	1064	67	.	196	.	.	801	.	.	.
632 ARABIE SAOUD	1281	226	597	31	16	147	264	.	.	.
636 KOWEIT	113	53	.	18	1	.	41	.	.	.
647 EMIRATS ARAB	128	27	3	.	33	.	65	.	.	.
649 OMAN	339	7	.	.	7	272	53	.	.	.
706 SINGAPOUR	234	50	.	.	3	.	181	.	.	.
740 HONG-KONG	166	60	.	.	.	.	106	.	.	.
800 AUSTRALIE	114	41	.	.	2	11	60	.	.	.
804 NOUV.ZELANDE	219	.	.	.	1	.	218	.	.	.
1000 M O N D E	**77359**	**52758**	**6766**	**3121**	**3604**	**2530**	**8321**	**13**	**245**	**1**
1010 INTRA-CE	**48436**	**36217**	**3992**	**577**	**3218**	**1627**	**2715**	**13**	**77**	**.**
1011 EXTRA-CE	**28922**	**16541**	**2774**	**2545**	**385**	**903**	**5606**	**.**	**168**	**.**
1020 CLASSE 1	16508	14431	254	68	155	388	1156	.	56	.
1021 A E L E	14944	14052	102	65	95	261	336	.	33	.
1030 CLASSE 2	12390	2092	2519	2477	230	515	4446	.	111	.
1031 ACP (63)	1646	474	638	128	91	47	264	.	4	.
7320.32 BENDS FOR BUTT-WELDING OF STAINLESS OR HEAT-RESISTING STEEL										
ROHRBOGEN ZUM STUMPFSCHWEISSEN, AUS KORROSSIONS- ODER HITZEBESTAENDIGEM STAHL										
001 FRANCE	1484	379	.	135	51	808	26	.	85	.
002 BELG.-LUXBG.	1035	550	35	65	321	.	36	.	28	.
003 PAYS-BAS	1674	1183	111	5	.	164	65	.	146	.
004 RF ALLEMAGNE	2078	.	1160	109	231	115	32	32	399	.
005 ITALIE	417	144	251	.	2	.	19	.	1	.
006 ROYAUME-UNI	727	310	126	59	77	35	.	.	120	.
008 DANEMARK	852	721	48	.	41	5	37	.	.	.
009 GRECE	125	7	2	23	82	.	7	.	4	.
028 NORVEGE	888	281	.	.	400	39	9	.	159	.

Bestimmung Destination / Nimexe	Mengen 1000 kg Quantités: EUR 10	Deutschland	France	Italia	Nederland	Belg.-Lux.	UK	Ireland	Danmark	Ἑλλάδα
7320.32										
030 SWEDEN	190	122	.	12	.	5	1	.	50	.
032 FINLAND	136	132	1	1	1	.	.	.	1	.
036 SWITZERLAND	103	82	.	17	.	.	.	.	4	.
038 AUSTRIA	156	142	.	10	.	1	.	.	3	.
042 SPAIN	35	17	1	16	1	.	.	.	.	.
052 TURKEY	29	19	2	.	1	.	7	.	.	.
062 CZECHOSLOVAK	45	44	1	.	.	.	.	.	.	.
064 HUNGARY	40	27	.	13	.	.	.	.	.	.
220 EGYPT	49	2	4	.	.	.	2	.	.	41
390 SOUTH AFRICA	34	32	.	.	.	.	.	.	2	.
400 USA	108	49	54	.	.	.	.	.	5	.
404 CANADA	46	25	.	.	.	.	19	.	2	.
412 MEXICO	52	8	15	29	.	.	.	.	.	.
612 IRAQ	35	5	.	.	30	.	.	.	.	.
632 SAUDI ARABIA	520	22	273	197	2	.	26	.	.	.
664 INDIA	9	2	.	.	.	3	4	.	.	.
740 HONG KONG	38	.	.	.	.	.	38	.	.	.
800 AUSTRALIA	34	.	.	6	.	.	28	.	.	.
1000 W O R L D	4598	1541	888	595	270	633	261	18	351	41
1010 INTRA-EC	2579	685	492	245	206	588	94	18	251	.
1011 EXTRA-EC	2017	856	396	349	64	45	167	.	99	41
1020 CLASS 1	983	684	61	63	18	17	56	.	84	.
1021 EFTA COUNTR.	688	539	1	41	16	16	1	.	74	.
1030 CLASS 2	948	101	333	273	46	28	111	.	15	41
1031 ACP (63)	35	9	9	.	.	4	8	.	5	.
1040 CLASS 3	88	71	2	14	.	.	1	.	.	.
7320.33 TUBE AND PIPE FITTINGS OF STAINLESS OR HEAT-RESISTING STEEL FOR BUTT WELDING, OTHER THAN BENDS ACCESSOIRES DE TUYAUTERIE A SOUDER BOUT A BOUT, EN ACIER INOXYDABLE OU REFRACTAIRE, AUTRES QUE COURBES										
001 FRANCE	252	109	.	117	1	9	16	.	.	.
002 BELG.-LUXBG.	702	58	2	12	7	.	622	.	1	.
003 NETHERLANDS	157	43	.	21	.	39	26	.	28	.
004 FR GERMANY	517	.	2	149	103	97	127	4	35	.
005 ITALY	72	56	.	.	.	.	16	.	.	.
006 UTD. KINGDOM	74	6	.	41	1	15	.	1	10	.
008 DENMARK	62	49	.	.	9	.	4	.	.	.
028 NORWAY	48	21	.	.	15	.	7	.	5	.
030 SWEDEN	37	20	1	5	.	.	2	.	9	.
036 SWITZERLAND	11	6	.	1	.	.	4	.	.	.
038 AUSTRIA	47	45	.	2	.	.	.	.	.	.
042 SPAIN	67	5	.	36	20	.	6	.	.	.
062 CZECHOSLOVAK	13	5	8	.	.	.	.	.	.	.
216 LIBYA	54	7	1	5	.	.	40	.	1	.
220 EGYPT	74	6	.	40	25	.	3	.	.	.
352 TANZANIA	7	.	.	.	.	.	.	.	7	.
400 USA	317	5	2	34	.	.	275	.	1	.
404 CANADA	74	.	.	.	.	.	74	.	.	.
616 IRAN	246	4	.	233	.	.	9	.	.	.
624 ISRAEL	26	16	.	.	.	3	7	.	.	.
632 SAUDI ARABIA	114	4	12	27	6	5	60	.	.	.
636 KUWAIT	34	4	2	.	.	.	28	.	.	.
644 QATAR	20	2	1	3	.	.	14	.	.	.
647 U.A.EMIRATES	46	.	.	.	.	.	46	.	.	.
1000 W O R L D	3564	523	74	771	211	181	1679	5	120	.
1010 INTRA-EC	1888	321	6	340	121	160	860	5	75	.
1011 EXTRA-EC	1676	202	69	431	90	21	818	.	45	.
1020 CLASS 1	781	118	4	93	35	1	504	.	26	.
1021 EFTA COUNTR.	180	100	2	11	15	1	30	.	21	.
1030 CLASS 2	872	71	56	338	54	20	314	.	19	.
1031 ACP (63)	43	3	13	4	8	1	7	.	7	.
1040 CLASS 3	22	14	8	.	.	.	.	.	.	.
7320.34 BENDS FOR BUTT WELDING, OTHER THAN OF STAINLESS OR HEAT-RESISTING STEEL, WITH EXTERNAL DIAMETER MAX 609.6MM COURBES A SOUDER BOUT A BOUT, PLUS GRAND DIAMETRE EXTERIEUR MAX. 609,6 MM, EN FER OU ACIER AUTRE QUE INOXYDABLE OU REFRACTAIRE										
001 FRANCE	1121	657	.	66	93	165	140	.	.	.
002 BELG.-LUXBG.	1006	274	386	32	290	.	21	.	3	.
003 NETHERLANDS	1955	856	430	.	.	215	446	.	8	.
004 FR GERMANY	5062	.	3460	34	825	598	1	.	144	.
005 ITALY	920	69	833	.	.	.	14	.	4	.
006 UTD. KINGDOM	1181	676	140	3	261	100	.	.	1	.
007 IRELAND	60	38	3	.	6	.	13	.	.	.
008 DENMARK	876	747	68	.	48	11	2	.	.	.
009 GREECE	159	40	17	7	95	.	.	.	.	.
028 NORWAY	258	89	49	.	73	31	11	.	5	.
030 SWEDEN	610	411	1	.	7	15	24	.	152	.
032 FINLAND	769	748	3	.	5	.	.	.	13	.
036 SWITZERLAND	157	132	16	.	9	.	.	.	.	.
038 AUSTRIA	415	362	.	43	10	.	.	.	.	.

Bestimmung Destination / Nimexe	Werte 1000 ECU Valeurs: EUR 10	Deutschland	France	Italia	Nederland	Belg.-Lux.	UK	Ireland	Danmark	Ἑλλάδα
7320.32										
030 SUEDE	587	182	3	40	.	25	2	.	335	.
032 FINLANDE	402	373	1	10	12	.	.	.	6	.
036 SUISSE	481	413	1	35	1	6	.	.	25	.
038 AUTRICHE	1016	938	.	28	1	11	.	.	38	.
042 ESPAGNE	117	53	8	49	2	3	.	.	2	.
052 TURQUIE	302	244	2	.	5	.	51	.	.	.
062 TCHECOSLOVAQ	289	269	20	.	.	.	.	.	.	.
064 HONGRIE	155	143	.	12	.	.	.	.	.	.
220 EGYPTE	100	10	5	.	.	.	10	.	.	75
390 AFR. DU SUD	253	193	.	.	.	.	2	.	58	.
400 ETATS-UNIS	950	106	681	.	.	.	7	.	156	.
404 CANADA	180	108	.	.	.	.	19	.	53	.
412 MEXIQUE	129	14	44	71	.	.	.	.	.	.
612 IRAK	141	7	.	.	134	.	.	.	.	.
632 ARABIE SAOUD	1346	86	474	707	4	.	75	.	.	.
664 INDE	107	27	.	9	2	8	61	.	.	.
740 HONG-KONG	104	.	.	.	.	.	104	.	.	.
800 AUSTRALIE	263	.	.	28	3	.	232	.	.	.
1000 M O N D E	17454	7223	3136	1497	1448	1319	1007	32	1717	75
1010 INTRA-CE	8432	3299	1736	397	810	1128	242	32	788	.
1011 EXTRA-CE	9023	3924	1400	1100	638	192	765	.	929	75
1020 CLASSE 1	5588	2988	697	195	435	88	327	.	858	.
1021 A E L E	3483	2265	5	113	426	81	10	.	583	.
1030 CLASSE 2	2965	522	674	888	201	103	431	.	71	75
1031 ACP (63)	159	21	26	1	.	10	85	.	16	.
1040 CLASSE 3	469	414	29	17	2	.	7	.	.	.
7320.33 TUBE AND PIPE FITTINGS OF STAINLESS OR HEAT-RESISTING STEEL FOR BUTT WELDING, OTHER THAN BENDS ROHRFORM-, ROHRVERSCHLUSS- UND ROHRVERBINDUNGSSTUECKE, ZUM STUMPFSCHWEISSEN, AUS KORROSSIONS- ODER HITZEBESTAENDIGEM STAHL, AUSG. ROHRBOGEN										
001 FRANCE	999	453	.	347	21	131	44	.	3	.
002 BELG.-LUXBG.	1968	490	27	63	104	.	1267	.	17	.
003 PAYS-BAS	767	305	6	36	.	127	210	.	83	.
004 RF ALLEMAGNE	1304	.	12	317	354	203	288	8	122	.
005 ITALIE	286	214	8	.	5	.	58	.	1	.
006 ROYAUME-UNI	308	101	2	86	16	46	.	4	53	.
008 DANEMARK	449	379	.	2	44	.	24	.	.	.
028 NORVEGE	788	319	.	1	371	5	29	.	63	.
030 SUEDE	355	195	1	28	2	6	14	.	109	.
036 SUISSE	151	88	2	14	1	2	41	.	3	.
038 AUTRICHE	390	374	.	2	6	.	5	.	3	.
042 ESPAGNE	537	62	.	254	205	1	15	.	.	.
062 TCHECOSLOVAQ	116	105	11	.	.	.	.	.	.	.
216 LIBYE	395	262	3	47	.	.	80	.	3	.
220 EGYPTE	344	126	.	140	63	.	15	.	.	.
352 TANZANIE	124	.	.	.	.	.	.	.	124	.
400 ETATS-UNIS	401	37	56	24	4	.	261	.	19	.
404 CANADA	149	8	.	.	1	.	138	.	2	.
616 IRAN	849	113	.	692	.	.	44	.	.	.
624 ISRAEL	220	99	.	1	.	88	32	.	.	.
632 ARABIE SAOUD	597	24	31	71	19	21	431	.	.	.
636 KOWEIT	165	25	82	.	.	.	58	.	.	.
644 QATAR	120	11	7	28	9	.	65	.	.	.
647 EMIRATS ARAB	196	4	1	.	2	.	189	.	.	.
1000 M O N D E	13788	4229	524	2357	1408	709	3833	13	713	.
1010 INTRA-CE	6170	1948	61	853	545	508	1954	13	288	.
1011 EXTRA-CE	7618	2282	463	1505	863	201	1879	.	425	.
1020 CLASSE 1	3242	1231	70	372	598	14	704	.	253	.
1021 A E L E	1850	1066	5	60	386	14	104	.	215	.
1030 CLASSE 2	4143	840	382	1132	256	186	1175	.	172	.
1031 ACP (63)	357	19	98	43	26	4	43	.	124	.
1040 CLASSE 3	230	210	11	.	9	.	.	.	.	.
7320.34 BENDS FOR BUTT WELDING, OTHER THAN OF STAINLESS OR HEAT-RESISTING STEEL, WITH EXTERNAL DIAMETER MAX 609.6MM ROHRBOGEN ZUM STUMPFSCHWEISSEN, GROESSTER AEUSSERER DURCHMESSER MAX. 609,6 MM, AUS ANDEREM ALS KORROSSIONS- ODER HITZEBESTAENDIGEM STAHL										
001 FRANCE	2465	1246	.	97	152	442	528	.	.	.
002 BELG.-LUXBG.	1527	590	439	26	419	.	46	.	7	.
003 PAYS-BAS	3118	1358	545	.	.	421	768	.	26	.
004 RF ALLEMAGNE	7159	.	3792	122	1297	1583	20	.	345	.
005 ITALIE	1226	81	1106	.	.	.	32	.	7	.
006 ROYAUME-UNI	2258	1410	200	5	367	274	.	1	1	.
007 IRLANDE	103	44	6	.	9	.	44	.	.	.
008 DANEMARK	1674	1263	267	.	105	34	5	.	.	.
009 GRECE	318	129	29	15	145	.	.	.	.	.
028 NORVEGE	699	322	67	.	170	104	26	.	10	.
030 SUEDE	987	612	2	.	13	17	34	.	309	.
032 FINLANDE	1075	1053	2	.	7	.	2	.	11	.
036 SUISSE	311	278	18	.	15	.	.	.	.	.
038 AUTRICHE	800	720	.	65	15	.	.	.	.	.

Bestimmung Destination / Nimexe	Mengen 1000 kg Quantités: EUR 10	Deutschland	France	Italia	Nederland	Belg.-Lux.	UK	Ireland	Danmark	Ελλάδα
7320.34										
040 PORTUGAL	174	99	21	.	43	.	11	.	.	.
042 SPAIN	476	33	411	1	5	.	26	.	.	.
048 YUGOSLAVIA	54	5	19	8	20	.	2	.	.	.
052 TURKEY	22	.	.	16	5	1	.	.	.	.
064 HUNGARY	299	150	149	.	.	.	.	.	.	.
204 MOROCCO	151	.	135	16	.	.	.	.	.	.
208 ALGERIA	99	.	88	.	11	.	.	.	.	.
216 LIBYA	85	35	16	.	29	.	5	.	.	.
220 EGYPT	238	151	16	35	16	12	6	.	2	.
314 GABON	32	.	8	.	8	11	5	.	.	.
390 SOUTH AFRICA	306	118	.	.	69	.	119	.	.	.
400 USA	8303	452	3432	16	8	.	4395	.	.	.
404 CANADA	600	25	94	.	2	.	479	.	.	.
476 NL ANTILLES	35	7	.	.	14	.	14	.	.	.
484 VENEZUELA	83	43	28	.	.	.	12	.	.	.
528 ARGENTINA	54	50	4	.	.	.	.	.	.	.
612 IRAQ	58	9	11	.	38	.	.	.	.	.
624 ISRAEL	77	1	51	.	3	.	22	.	.	.
632 SAUDI ARABIA	432	15	266	10	106	.	35	.	.	.
636 KUWAIT	32	.	19	.	10	.	3	.	.	.
644 QATAR	17	2	1	.	5	4	5	.	.	.
647 U.A.EMIRATES	140	14	.	.	58	41	27	.	.	.
664 INDIA	499	16	32	.	3	33	415	.	.	.
700 INDONESIA	59	.	9	.	.	6	44	.	.	.
706 SINGAPORE	110	39	22	.	8	17	24	.	.	.
732 JAPAN	57	43	.	5	.	9	.	.	.	.
800 AUSTRALIA	533	5	1	.	18	9	500	.	.	.
804 NEW ZEALAND	71	.	.	.	47	5	19	.	.	.
1000 WORLD	**28177**	**6518**	**10377**	**305**	**2365**	**1371**	**6909**	.	**332**	.
1010 INTRA-EC	**12334**	**3355**	**5335**	**142**	**1617**	**1089**	**638**	.	**158**	.
1011 EXTRA-EC	**15842**	**3163**	**5041**	**162**	**749**	**282**	**6271**	.	**174**	.
1020 CLASS 1	12824	2525	4047	89	329	69	5595	.	170	.
1021 EFTA COUNTR.	2396	1844	90	43	155	46	48	.	170	.
1030 CLASS 2	2712	483	846	74	416	214	675	.	4	.
1031 ACP (63)	132	30	47	.	13	29	13	.	.	.
1040 CLASS 3	308	155	149	.	4	.	.	.	.	.
7320.35 TUBE AND PIPE FITTINGS, EXCEPT BENDS, OTHER THAN OF STAINLESS OR HEAT-RESISTING STEEL, WITH EXTERNAL DIAMETER MAX 609.6MM ACCESSOIRES DE TUYAUTERIE A SOUDER BOUT A BOUT, PLUS GRAND DIAMETRE EXTERIEUR MAX. 609,6 MM, EN FER OU ACIER AUTRE QUE INOXYDABLE OU REFRACTAIRE, AUTRES QUE COURBES										
001 FRANCE	305	35	.	64	51	14	61	.	80	.
002 BELG.-LUXBG.	669	121	76	.	260	.	183	.	29	.
003 NETHERLANDS	450	127	58	13	.	.	16	.	236	.
004 FR GERMANY	420	.	30	9	141	5	1	.	234	.
005 ITALY	84	11	20	.	14	.	8	.	31	.
006 UTD. KINGDOM	674	63	17	10	335	1	.	9	239	.
008 DENMARK	206	74	3	.	124	.	5	.	.	.
009 GREECE	57	4	22	.	31	.	.	.	.	.
028 NORWAY	124	2	1	.	55	1	36	.	29	.
030 SWEDEN	754	14	.	.	32	.	11	.	697	.
032 FINLAND	208	2	.	.	15	.	.	.	191	.
036 SWITZERLAND	113	62	37	.	8	2	.	.	4	.
038 AUSTRIA	124	78	.	25	2	.	.	.	19	.
040 PORTUGAL	61	5	4	5	42	.	5	.	.	.
042 SPAIN	179	.	138	7	10	.	22	.	2	.
048 YUGOSLAVIA	27	9	7	.	11	.	.	.	.	.
204 MOROCCO	53	.	41	12	.	.	.	.	.	.
208 ALGERIA	91	3	67	.	13	8	.	.	.	.
212 TUNISIA	33	.	1	24	8	.	.	.	.	.
216 LIBYA	36	1	1	.	18	.	9	.	7	.
220 EGYPT	47	1	4	15	25	.	2	.	.	.
350 UGANDA	24	22	.	.	2	.	.	.	.	.
390 SOUTH AFRICA	150	1	11	.	72	.	66	.	.	.
400 USA	341	52	148	.	13	.	118	.	10	.
404 CANADA	200	.	10	.	17	.	173	.	.	.
612 IRAQ	68	1	3	.	54	.	.	.	10	.
616 IRAN	140	2	.	4	26	.	108	.	.	.
624 ISRAEL	110	101	3	.	6	.	.	.	.	.
632 SAUDI ARABIA	716	40	30	156	72	1	336	.	81	.
647 U.A.EMIRATES	127	2	16	2	101	.	6	.	.	.
649 OMAN	91	3	.	.	71	.	9	.	8	.
664 INDIA	170	.	.	.	3	.	167	.	.	.
700 INDONESIA	36	.	33	.	.	.	3	.	.	.
706 SINGAPORE	68	.	1	6	59	.	2	.	.	.
800 AUSTRALIA	348	3	.	.	152	.	193	.	.	.
804 NEW ZEALAND	168	.	.	.	160	.	8	.	.	.
1000 WORLD	**7864**	**864**	**851**	**359**	**2214**	**32**	**1623**	**9**	**1912**	.
1010 INTRA-EC	**2901**	**438**	**226**	**97**	**966**	**20**	**298**	**9**	**847**	.
1011 EXTRA-EC	**4964**	**426**	**625**	**263**	**1248**	**12**	**1325**	.	**1065**	.
1020 CLASS 1	2828	230	360	38	601	2	645	.	952	.
1021 EFTA COUNTR.	1393	165	42	30	162	2	52	.	940	.

Bestimmung Destination / Nimexe	Werte 1000 ECU Valeurs: EUR 10	Deutschland	France	Italia	Nederland	Belg.-Lux.	UK	Ireland	Danmark	Ελλάδα
7320.34										
040 PORTUGAL	452	342	28	.	65	.	17	.	.	.
042 ESPAGNE	667	123	432	18	9	.	85	.	.	.
048 YOUGOSLAVIE	189	20	111	11	42	.	5	.	.	.
052 TURQUIE	153	2	1	109	38	1	2	.	.	.
064 HONGRIE	448	268	179	.	1	.	.	.	.	.
204 MAROC	294	1	273	20	.	.	.	.	.	.
208 ALGERIE	177	.	157	.	20	.	.	.	.	.
216 LIBYE	314	181	24	.	94	.	15	.	.	.
220 EGYPTE	370	166	28	78	33	37	20	.	8	.
314 GABON	124	.	27	.	26	25	46	.	.	.
390 AFR. DU SUD	538	311	.	.	96	.	131	.	.	.
400 ETATS-UNIS	7823	730	3240	50	28	.	3775	.	.	.
404 CANADA	879	32	119	.	4	.	724	.	.	.
476 ANTILLES NL	301	10	.	.	20	.	271	.	.	.
484 VENEZUELA	169	80	56	1	.	.	32	.	.	.
528 ARGENTINE	141	129	12	.	.	.	.	.	.	.
612 IRAK	123	36	23	.	63	.	.	.	1	.
624 ISRAEL	135	5	56	.	4	.	70	.	.	.
632 ARABIE SAOUD	770	33	427	40	196	1	73	.	.	.
636 KOWEIT	158	.	46	13	17	.	82	.	.	.
644 QATAR	147	86	2	.	9	14	36	.	.	.
647 EMIRATS ARAB	256	48	1	.	94	50	63	.	.	.
664 INDE	1413	74	58	.	5	177	1099	.	.	.
700 INDONESIE	188	3	66	.	.	17	102	.	.	.
706 SINGAPOUR	252	57	34	.	16	94	51	.	.	.
732 JAPON	165	118	.	20	.	27	.	.	.	.
800 AUSTRALIE	683	20	2	.	42	50	569	.	.	.
804 NOUV.ZELANDE	108	.	.	.	65	19	24	.	.	.
1000 MONDE	**42364**	**12299**	**12100**	**706**	**3931**	**3634**	**8964**	**1**	**729**	.
1010 INTRA-CE	**19845**	**6120**	**6383**	**264**	**2493**	**2753**	**1445**	**1**	**386**	.
1011 EXTRA-CE	**22520**	**6180**	**5717**	**442**	**1438**	**881**	**7519**	.	**343**	.
1020 CLASSE 1	15606	4691	4023	274	629	219	5439	.	331	.
1021 A E L E	4351	3334	117	65	303	122	80	.	330	.
1030 CLASSE 2	6449	1211	1515	168	801	662	2080	.	12	.
1031 ACP (63)	413	118	97	3	41	84	70	.	.	.
1040 CLASSE 3	465	278	179	.	8	.	.	.	.	.
7320.35 TUBE AND PIPE FITTINGS, EXCEPT BENDS, OTHER THAN OF STAINLESS OR HEAT-RESISTING STEEL, WITH EXTERNAL DIAMETER MAX 609.6MM ROHRFORM-, ROHRVERSCHLUSS- UND ROHRVERBINDUNGSSTUECKE, ZUM STUMPFSCHWEISSEN, GROESSTER AEUSSER DURCHMESSER MAX.609,6 MM, AUS ANDEREN ALS KORROSSIONS ODER HITZEBESTAENDIGEM STAHL, AUSG. ROHRBOGEN										
001 FRANCE	1028	329	.	189	102	27	143	.	238	.
002 BELG.-LUXBG.	1046	271	120	.	538	.	51	.	66	.
003 PAYS-BAS	1583	549	117	167	.	5	48	.	697	.
004 RF ALLEMAGNE	1134	.	115	20	276	43	17	.	663	.
005 ITALIE	382	151	35	.	89	.	19	.	88	.
006 ROYAUME-UNI	2085	660	41	17	603	4	.	10	750	.
008 DANEMARK	816	351	6	.	445	.	14	.	.	.
009 GRECE	144	44	30	.	70	.	.	.	.	.
028 NORVEGE	415	15	6	7	225	3	53	.	106	.
030 SUEDE	2291	65	.	.	47	.	15	.	2164	.
032 FINLANDE	497	18	.	.	29	.	2	.	448	.
036 SUISSE	350	202	95	1	19	7	.	.	26	.
038 AUTRICHE	618	519	1	46	3	.	.	.	49	.
040 PORTUGAL	172	37	13	14	99	.	9	.	.	.
042 ESPAGNE	324	3	173	42	22	.	77	.	7	.
048 YOUGOSLAVIE	103	37	27	.	39	.	.	.	.	.
204 MAROC	105	.	104	1	.	.	.	.	.	.
208 ALGERIE	208	14	155	.	34	5	.	.	.	.
212 TUNISIE	102	2	2	90	8	.	.	.	.	.
216 LIBYE	112	3	4	.	63	.	24	.	18	.
220 EGYPTE	125	13	6	38	52	.	16	.	.	.
350 OUGANDA	165	155	.	.	10	.	.	.	.	.
390 AFR. DU SUD	348	12	60	.	161	.	115	.	.	.
400 ETATS-UNIS	609	106	215	2	26	.	208	.	52	.
404 CANADA	344	.	16	.	28	.	300	.	.	.
612 IRAK	180	7	3	.	145	.	.	.	25	.
616 IRAN	314	22	1	9	115	.	167	.	.	.
624 ISRAEL	129	113	3	.	13	.	.	.	.	.
632 ARABIE SAOUD	1703	155	67	571	190	42	433	.	245	.
647 EMIRATS ARAB	267	36	33	8	181	.	9	.	.	.
649 OMAN	235	34	.	.	123	.	26	.	52	.
664 INDE	661	28	.	.	11	.	622	.	.	.
700 INDONESIE	188	.	178	.	.	.	10	.	.	.
706 SINGAPOUR	170	1	2	17	145	.	5	.	.	.
800 AUSTRALIE	618	23	.	2	266	.	327	.	.	.
804 NOUV.ZELANDE	387	8	.	.	364	.	15	.	.	.
1000 MONDE	**21210**	**4185**	**1784**	**1336**	**5018**	**138**	**3019**	**10**	**5720**	.
1010 INTRA-CE	**8308**	**2362**	**468**	**393**	**2140**	**80**	**351**	**10**	**2504**	.
1011 EXTRA-CE	**12900**	**1823**	**1316**	**942**	**2878**	**57**	**2668**	.	**3216**	.
1020 CLASSE 1	7191	1070	616	114	1353	10	1176	.	2852	.
1021 A E L E	4358	858	115	68	436	10	78	.	2793	.

Bestimmung / Destination / Nimexe	Mengen 1000 kg / Quantités	EUR 10	Deutschland	France	Italia	Nederland	Belg.-Lux.	UK	Ireland	Danmark	Ἑλλάδα
7320.35											
1030	CLASS 2	2111	188	265	225	632	9	679	.	113	.
1031	ACP (63)	112	24	22	.	46	.	20	.	.	.
1040	CLASS 3	23	8	.	.	14	.	1	.	.	.
7320.36	**BENDS FOR BUTT-WELDING OF OTHER THAN STAINLESS OR HEAT-RESISTING STEEL, EXTERNAL DIAMETER > 609.6MM**										
	COURBES A SOUDER BOUT A BOUT, PLUS GRAND DIAMETRE EXTERIEUR > 609,6 MM, EN FER OU ACIER AUTRE QU'INOXYDABLE OU REFRACTAIRE										
001	FRANCE	378	42	.	271	1	64	.	.	.	.
003	NETHERLANDS	568	103	.	127	.	338	.	.	.	.
004	FR GERMANY	155	.	.	78	12	58	.	.	7	.
005	ITALY	25	9	.	.	.	16	.	.	.	.
006	UTD. KINGDOM	134	40	.	73	.	21	.	.	.	.
028	NORWAY	501	4	.	8	.	489	.	.	.	.
030	SWEDEN	53	23	.	30	.	.	.	.	.	.
038	AUSTRIA	50	47	.	3	.	.	.	.	.	.
042	SPAIN	83	62	.	21	.	.	.	.	.	.
062	CZECHOSLOVAK	79	79	.	.	.	.	.	.	.	.
220	EGYPT	255	19	11	54	.	.	171	.	.	.
390	SOUTH AFRICA	54	40	.	1	.	.	13	.	.	.
400	USA	69	60	8	.	.	.	1	.	.	.
404	CANADA	171	75	.	96	.	.	.	.	.	.
612	IRAQ	14	.	.	13	.	.	1	.	.	.
632	SAUDI ARABIA	88	1	28	52	.	.	7	.	.	.
636	KUWAIT	85	5	.	80	.	.	.	.	.	.
664	INDIA	25	.	.	13	.	12	.	.	.	.
732	JAPAN	17	11	.	1	.	5	.	.	.	.
800	AUSTRALIA	79	.	.	6	.	73	.	.	.	.
1000	**W O R L D**	3229	761	68	1052	25	1111	205	.	7	.
1010	**INTRA-EC**	1327	223	7	572	19	497	2	.	7	.
1011	**EXTRA-EC**	1902	538	61	480	6	614	203	.	.	.
1020	CLASS 1	1137	337	10	208	.	567	15	.	.	.
1021	EFTA COUNTR.	645	90	1	65	.	489	.	.	.	.
1030	CLASS 2	650	94	43	272	6	47	188	.	.	.
1040	CLASS 3	115	107	8	.	.	.	.	.	.	.
7320.37	**TUBE AND PIPE FITTINGS, EXCEPT BENDS, OTHER THAN OF STAINLESS OR HEAT-RESISTING STEEL, WITH EXTERNAL DIAMETER > 609.6MM**										
	ACCESSOIRES DE TUYAUTERIE A SOUDER BOUT A BOUT, PLUS GRAND DIAMETRE EXTERIEUR > 609,6 MM, EN FER OU ACIER AUTRE QUE INOXYDABLE OU REFRACTAIRE, AUTRES QUE COURBES										
001	FRANCE	69	15	.	52	1	.	1	.	.	.
003	NETHERLANDS	126	122	.	.	.	3	.	.	1	.
004	FR GERMANY	125	.	66	40	19	.	.	.	.	.
006	UTD. KINGDOM	60	24	2	30	4	.	.	.	.	.
008	DENMARK	54	45	.	1	2	.	6	.	.	.
028	NORWAY	17	2	.	7	2	.	6	.	.	.
038	AUSTRIA	82	80	.	2	.	.	.	.	.	.
062	CZECHOSLOVAK	154	154	.	.	.	.	.	.	.	.
216	LIBYA	54	44	.	10	.	.	.	.	.	.
608	SYRIA	43	43	.	.	.	.	.	.	.	.
612	IRAQ	125	2	.	.	123	.	.	.	.	.
632	SAUDI ARABIA	59	39	8	.	4	.	8	.	.	.
649	OMAN	16	10	.	.	6	.	.	.	.	.
664	INDIA	22	21	.	.	1	.	.	.	.	.
701	MALAYSIA	15	15	.	.	.	.	.	.	.	.
1000	**W O R L D**	1432	732	218	188	210	3	78	.	1	2
1010	**INTRA-EC**	504	242	69	136	30	3	23	.	1	.
1011	**EXTRA-EC**	927	490	149	52	179	.	55	.	.	2
1020	CLASS 1	263	129	76	30	14	.	14	.	.	.
1021	EFTA COUNTR.	130	98	.	23	3	.	6	.	.	.
1030	CLASS 2	482	196	73	21	166	.	24	.	.	2
1031	ACP (63)	39	4	2	.	30	.	1	.	.	2
1040	CLASS 3	184	166	.	1	.	.	17	.	.	.
7320.38	**TUBE AND PIPE FITTINGS OF IRON OR STEEL FOR WELDING, EXCEPT BUTT-WELDING**										
	ACCESSOIRES DE TUYAUTERIE A SOUDER AUTRE QUE BOUT A BOUT, EN FER OU ACIER										
001	FRANCE	1270	94	.	1033	38	60	33	.	12	.
002	BELG.-LUXBG.	820	30	58	145	519	.	65	.	3	.
003	NETHERLANDS	1131	304	12	233	.	121	48	.	413	.
004	FR GERMANY	685	.	247	53	75	44	126	.	140	.
005	ITALY	121	5	69	.	6	.	40	.	1	.
006	UTD. KINGDOM	1020	546	45	304	85	1	.	37	2	.
007	IRELAND	274	17	.	1	7	.	249	.	.	.
008	DENMARK	432	352	3	13	42	.	22	.	.	.
009	GREECE	28	.	10	1	14	.	3	.	.	.
028	NORWAY	285	17	9	181	10	2	62	.	4	.
030	SWEDEN	100	12	.	5	2	.	4	.	77	.
032	FINLAND	48	2	1	35	4	.	1	.	5	.
036	SWITZERLAND	51	33	1	10	7	.	.	.	.	.
038	AUSTRIA	110	47	57	4	1	.	1	.	.	.

Bestimmung / Destination / Nimexe	Werte 1000 ECU / Valeurs	EUR 10	Deutschland	France	Italia	Nederland	Belg.-Lux.	UK	Ireland	Danmark	Ἑλλάδα
7320.35											
1030	CLASSE 2	5601	681	700	828	1491	47	1491	.	363	.
1031	ACP (63)	409	168	40	.	91	.	110	.	.	.
1040	CLASSE 3	106	71	.	.	33	.	2	.	.	.
7320.36	**BENDS FOR BUTT-WELDING OF OTHER THAN STAINLESS OR HEAT-RESISTING STEEL, EXTERNAL DIAMETER > 609.6MM**										
	ROHRBOGEN ZUM STUMPFSCHWEISSEN, GROESSTER AEUSSERER DURCHMESSER > 609,6 MM, AUS ANDEREM ALS KORROSSIONS- ODER HITZEBESTAENDIGEM STAHL										
001	FRANCE	682	141	.	341	3	197	.	.	.	.
003	PAYS-BAS	1200	259	.	298	.	643	.	.	.	.
004	RF ALLEMAGNE	325	.	.	157	28	131	.	.	9	.
005	ITALIE	264	14	.	.	.	250	.	.	.	.
006	ROYAUME-UNI	392	58	.	177	.	157	.	.	.	.
028	NORVEGE	1946	7	.	27	.	1912	.	.	.	.
030	SUEDE	111	35	.	76	.	.	.	.	.	.
038	AUTRICHE	144	139	.	5	.	.	.	.	.	.
042	ESPAGNE	394	321	.	73	.	.	.	.	.	.
062	TCHECOSLOVAQ	242	242	.	.	.	.	.	.	.	.
220	EGYPTE	535	27	37	144	.	.	327	.	.	.
390	AFR. DU SUD	251	169	.	4	.	.	78	.	.	.
400	ETATS-UNIS	143	116	12	.	.	.	15	.	.	.
404	CANADA	288	117	.	171	.	.	.	.	.	.
612	IRAK	194	.	.	191	.	.	3	.	.	.
632	ARABIE SAOUD	255	4	52	167	.	.	32	.	.	.
636	KOWEIT	572	7	.	565	.	.	.	.	.	.
664	INDE	136	.	.	94	.	42	.	.	.	.
732	JAPON	112	94	.	6	.	12	.	.	.	.
800	AUSTRALIE	207	.	2	16	.	189	.	.	.	.
1000	**M O N D E**	9247	2101	155	2759	98	3631	494	.	9	.
1010	**INTRA-CE**	3081	587	18	997	84	1377	9	.	9	.
1011	**EXTRA-CE**	6166	1514	137	1761	14	2255	485	.	.	.
1020	CLASSE 1	3695	1041	26	422	.	2113	93	.	.	.
1021	A E L E	2279	225	9	133	.	1912	.	.	.	.
1030	CLASSE 2	2190	198	105	1339	14	142	392	.	.	.
1040	CLASSE 3	282	275	7	.	.	.	.	.	.	.
7320.37	**TUBE AND PIPE FITTINGS, EXCEPT BENDS, OTHER THAN OF STAINLESS OR HEAT-RESISTING STEEL, WITH EXTERNAL DIAMETER > 609.6MM**										
	ROHRFORM-, ROHRVERSCHLUSS- UND ROHRVERBINDUNGSSTUECKE, ZUM STUMPFSCHWEISSEN, GROESSTER AEUSSERER DURCHMESSER > 609,6 MM, AUS ANDEREM ALS KORROSSIONS- ODER HITZEBESTAENDIGEM STAHL, AUSG. ROHRBOGEN										
001	FRANCE	179	92	.	77	1	.	9	.	.	.
003	PAYS-BAS	567	557	.	1	.	6	2	.	1	.
004	RF ALLEMAGNE	201	.	94	55	50	.	2	.	.	.
006	ROYAUME-UNI	604	476	5	105	18	.	.	.	.	.
008	DANEMARK	276	252	2	8	9	.	5	.	.	.
028	NORVEGE	127	11	.	48	20	.	48	.	.	.
038	AUTRICHE	464	461	.	3	.	.	.	.	.	.
062	TCHECOSLOVAQ	524	524	.	.	.	.	.	.	.	.
216	LIBYE	139	122	.	17	.	.	.	.	.	.
608	SYRIE	374	374	.	.	.	.	.	.	.	.
612	IRAK	354	48	4	.	302	.	.	.	.	.
632	ARABIE SAOUD	249	186	24	.	20	.	19	.	.	.
649	OMAN	168	125	.	.	9	.	34	.	.	.
664	INDE	120	114	.	1	2	.	3	.	.	.
701	MALAYSIA	103	100	2	.	1	.	.	.	.	.
1000	**M O N D E**	5602	3999	254	481	565	6	291	.	2	4
1010	**INTRA-CE**	2013	1462	102	272	93	6	77	.	1	.
1011	**EXTRA-CE**	3590	2537	152	209	472	.	215	.	1	4
1020	CLASSE 1	992	737	23	107	60	.	65	.	.	.
1021	A E L E	757	613	.	75	21	.	48	.	.	.
1030	CLASSE 2	1913	1205	129	59	412	.	104	.	.	4
1031	ACP (63)	107	16	9	8	69	.	2	.	.	3
1040	CLASSE 3	684	595	.	43	.	.	46	.	.	.
7320.38	**TUBE AND PIPE FITTINGS OF IRON OR STEEL FOR WELDING, EXCEPT BUTT-WELDING**										
	ROHRFORM-, ROHRVERSCHLUSS- UND ROHRVERBINDUNGSSTUECKE, ZUM ANDEREN EINSCHWEISSEN ALS STUMPFSCHWEISSEN, AUS STAHL										
001	FRANCE	2774	217	.	2068	171	134	150	.	34	.
002	BELG.-LUXBG.	2906	111	234	258	2149	.	147	.	7	.
003	PAYS-BAS	3132	1065	26	523	.	406	254	.	858	.
004	RF ALLEMAGNE	1614	.	435	181	241	166	266	.	325	.
005	ITALIE	705	30	483	.	80	.	109	.	3	.
006	ROYAUME-UNI	1868	815	140	671	179	3	.	55	5	.
007	IRLANDE	775	26	5	1	21	.	722	.	.	.
008	DANEMARK	1801	1504	12	54	134	.	97	.	.	.
009	GRECE	129	5	82	4	28	.	10	.	.	.
028	NORVEGE	1215	106	47	733	69	26	215	.	19	.
030	SUEDE	323	72	2	33	9	.	32	.	175	.
032	FINLANDE	209	18	7	143	20	2	3	.	16	.
036	SUISSE	223	113	6	52	50	.	2	.	.	.
038	AUTRICHE	375	248	86	24	15	.	2	.	.	.

Bestimmung Destination / Nimexe	Mengen 1000 kg Quantités									
	EUR 10	Deutschland	France	Italia	Nederland	Belg.-Lux.	UK	Ireland	Danmark	Ελλάδα
7320.38										
042 SPAIN	394	2	10	369	7	.	6	.	.	.
052 TURKEY	11	.	.	.	.	.	11	.	.	.
056 SOVIET UNION	237	1	.	236	.	.	.	.	.	.
062 CZECHOSLOVAK	33	30	.	3	.	.	.	.	.	.
064 HUNGARY	11	.	1	10	.	.	.	.	.	.
208 ALGERIA	212	.	78	122	.	10	2	.	.	.
212 TUNISIA	33	.	26	7	.	.	.	.	.	.
216 LIBYA	637	7	352	59	29	3	187	.	.	.
220 EGYPT	347	5	77	136	21	53	55	.	.	.
288 NIGERIA	164	2	23	4	10	14	111	.	.	.
318 CONGO	16	.	5	9	2	.	.	.	.	.
390 SOUTH AFRICA	83	4	1	6	21	4	47	.	.	.
400 USA	598	.	22	517	6	.	53	.	.	.
404 CANADA	175	.	.	102	4	.	69	.	.	.
412 MEXICO	88	2	.	85	.	.	1	.	.	.
520 PARAGUAY	16	.	16	.	.	.	.	.	.	.
612 IRAQ	414	.	37	323	14	1	39	.	.	.
616 IRAN	218	.	.	82	.	.	136	.	.	.
624 ISRAEL	127	.	.	3	109	.	15	.	.	.
628 JORDAN	70	.	.	28	33	.	9	.	.	.
632 SAUDI ARABIA	2628	47	117	1794	425	7	238	.	.	.
636 KUWAIT	108	.	40	48	7	.	13	.	.	.
640 BAHRAIN	107	.	.	71	.	.	36	.	.	.
644 QATAR	29	8	6	.	.	.	15	.	.	.
647 U.A.EMIRATES	1099	2	223	717	33	4	120	.	.	.
664 INDIA	37	5	.	2	10	5	15	.	.	.
700 INDONESIA	66	17	8	24	.	.	17	.	.	.
701 MALAYSIA	88	.	.	.	85	.	3	.	.	.
706 SINGAPORE	135	.	.	110	12	4	9	.	.	.
728 SOUTH KOREA	99	.	2	97	.	.	.	.	.	.
732 JAPAN	65	.	.	64	.	.	1	.	.	.
740 HONG KONG	75	.	.	.	.	.	75	.	.	.
800 AUSTRALIA	96	.	.	27	36	8	25	.	.	.
804 NEW ZEALAND	68	.	.	1	60	.	7	.	.	.
1000 W O R L D	**15485**	**1601**	**1765**	**7130**	**1813**	**351**	**2115**	**37**	**673**	.
1010 INTRA-EC	**5780**	**1348**	**445**	**1782**	**787**	**225**	**586**	**37**	**570**	.
1011 EXTRA-EC	**9705**	**254**	**1320**	**5347**	**1026**	**125**	**1530**	.	**103**	.
1020 CLASS 1	2144	120	107	1331	170	13	304	.	99	.
1021 EFTA COUNTR.	618	113	72	241	35	2	68	.	87	.
1030 CLASS 2	7268	102	1212	3760	852	112	1226	.	4	.
1031 ACP (63)	451	9	156	22	33	25	204	.	2	.
1040 CLASS 3	293	31	1	257	4	.	.	.	.	.
7320.42 FLANGES, NOT FOR WELDING, OF IRON OR STEEL, EXCEPT CAST IRON										
BRIDES EN FER OU ACIER, NON POUR SOUDER										
001 FRANCE	9069	988	.	6076	30	1922	44	.	9	.
002 BELG.-LUXBG.	4054	2156	302	731	700	.	23	.	142	.
003 NETHERLANDS	10737	7665	394	1126	.	1441	110	.	1	.
004 FR GERMANY	6435	.	1097	4442	330	339	63	.	164	.
005 ITALY	190	93	42	.	1	.	38	.	16	.
006 UTD. KINGDOM	10129	4385	467	5037	191	14	.	13	22	.
007 IRELAND	348	39	.	48	12	25	224	.	.	.
008 DENMARK	1590	1369	61	49	53	22	36	.	.	.
009 GREECE	239	30	31	60	18	.	100	.	.	.
028 NORWAY	2208	1230	23	678	54	153	67	.	3	.
030 SWEDEN	1512	1225	1	213	17	1	18	.	37	.
032 FINLAND	1724	1577	26	91	13	12	4	.	1	.
036 SWITZERLAND	1550	888	77	418	8	157	2	.	.	.
038 AUSTRIA	2549	2045	95	406	3	.	.	.	.	.
040 PORTUGAL	207	101	33	29	19	3	22	.	.	.
042 SPAIN	177	23	105	45	4	.	.	.	.	.
048 YUGOSLAVIA	73	18	8	36	7	.	4	.	.	.
052 TURKEY	70	35	.	28	1	.	6	.	.	.
056 SOVIET UNION	143	55	63	25	.	.	.	.	.	.
060 POLAND	18	.	2	.	.	.	16	.	.	.
064 HUNGARY	18	2	7	9	.	.	.	.	.	.
208 ALGERIA	186	1	160	3	20	.	2	.	.	.
212 TUNISIA	143	.	23	117	.	3	.	.	.	.
216 LIBYA	401	70	24	140	13	21	133	.	.	.
220 EGYPT	349	76	30	222	14	.	7	.	.	.
272 IVORY COAST	100	.	63	36	.	.	1	.	.	.
288 NIGERIA	223	103	6	83	21	6	4	.	.	.
314 GABON	56	1	20	13	22	.	.	.	.	.
318 CONGO	34	.	28	4	2	.	.	.	.	.
334 ETHIOPIA	15	.	.	.	2	.	13	.	.	.
342 SOMALIA	64	.	.	64	.	.	.	.	.	.
390 SOUTH AFRICA	402	202	20	138	18	3	21	.	.	.
400 USA	24474	2039	2434	19974	8	.	16	.	3	.
404 CANADA	4245	2065	621	1131	7	.	421	.	.	.
412 MEXICO	40	6	3	31	.	.	.	.	.	.
476 NL ANTILLES	103	13	.	.	90	.	.	.	.	.
512 CHILE	13	1	5	.	3	.	4	.	.	.
528 ARGENTINA	90	90	.	.	.	.	.	.	.	.

Bestimmung Destination / Nimexe	Werte 1000 ECU Valeurs									
	EUR 10	Deutschland	France	Italia	Nederland	Belg.-Lux.	UK	Ireland	Danmark	Ελλάδα
7320.38										
042 ESPAGNE	1650	37	30	1545	18	.	20	.	.	.
052 TURQUIE	122	.	21	4	2	.	95	.	.	.
056 U.R.S.S.	967	35	.	932	.	.	.	.	.	.
062 TCHECOSLOVAQ	183	53	.	130	.	.	.	.	.	.
064 HONGRIE	146	25	18	103	.	.	.	.	.	.
208 ALGERIE	1108	.	484	552	.	67	5	.	.	.
212 TUNISIE	118	.	87	31	.	.	.	.	.	.
216 LIBYE	920	25	169	149	93	4	480	.	.	.
220 EGYPTE	1395	44	470	444	46	50	341	.	.	.
288 NIGERIA	610	3	76	36	60	60	375	.	.	.
318 CONGO	107	.	59	39	9	.	.	.	.	.
390 AFR. DU SUD	488	13	6	62	29	61	317	.	.	.
400 ETATS-UNIS	889	8	69	585	17	.	210	.	.	.
404 CANADA	418	.	.	197	20	.	201	.	.	.
412 MEXIQUE	212	9	.	199	2	.	2	.	.	.
520 PARAGUAY	144	.	144	.	.	.	.	.	.	.
612 IRAK	941	.	192	597	19	5	128	.	.	.
616 IRAN	541	.	.	185	.	.	356	.	.	.
624 ISRAEL	153	.	.	19	57	.	77	.	.	.
628 JORDANIE	103	.	1	47	52	.	3	.	.	.
632 ARABIE SAOUD	9977	181	477	7116	1652	8	543	.	.	.
636 KOWEIT	531	.	296	160	12	.	63	.	.	.
640 BAHREIN	412	.	1	275	.	.	136	.	.	.
644 QATAR	188	86	74	.	1	.	27	.	.	.
647 EMIRATS ARAB	3434	4	646	2286	45	8	445	.	.	.
664 INDE	158	17	4	5	53	23	56	.	.	.
700 INDONESIE	588	176	47	150	2	.	213	.	.	.
701 MALAYSIA	198	.	.	1	182	.	15	.	.	.
706 SINGAPOUR	293	.	.	225	15	16	37	.	.	.
728 COREE DU SUD	154	2	15	137	.	.	.	.	.	.
732 JAPON	107	.	.	97	1	.	9	.	.	.
740 HONG-KONG	420	.	2	7	.	.	411	.	.	.
800 AUSTRALIE	345	.	.	90	75	18	162	.	.	.
804 NOUV.ZELANDE	158	11	1	4	108	.	34	.	.	.
1000 M O N D E	**47991**	**5093**	**5572**	**21418**	**6030**	**1081**	**7216**	**55**	**1526**	.
1010 INTRA-CE	**15704**	**3773**	**1416**	**3760**	**3004**	**709**	**1755**	**55**	**1232**	.
1011 EXTRA-CE	**32283**	**1320**	**4156**	**17655**	**3025**	**372**	**5461**	.	**294**	.
1020 CLASSE 1	6757	632	302	3590	479	107	1371	.	276	.
1021 A E L E	2424	562	170	999	198	28	254	.	213	.
1030 CLASSE 2	24160	569	3836	12848	2537	265	4087	.	18	.
1031 ACP (63)	1501	17	473	109	181	84	632	.	5	.
1040 CLASSE 3	1367	119	19	1217	9	.	3	.	.	.
7320.42 FLANGES, NOT FOR WELDING, OF IRON OR STEEL, EXCEPT CAST IRON										
FLANSCHE UND BUNDE, AUS STAHL, AUSGEN. ZUM EINSCHWEISSEN										
001 FRANCE	12277	2828	.	7427	93	1703	204	1	21	.
002 BELG.-LUXBG.	6575	3032	768	981	1341	.	128	1	324	.
003 PAYS-BAS	16046	11485	636	2323	.	1322	273	.	7	.
004 RF ALLEMAGNE	7937	.	1259	5049	642	350	242	.	395	.
005 ITALIE	460	251	60	.	5	1	92	.	51	.
006 ROYAUME-UNI	15745	6917	567	7700	404	55	.	38	64	.
007 IRLANDE	819	46	.	118	34	37	584	.	.	.
008 DANEMARK	2755	2143	125	67	195	21	204	.	.	.
009 GRECE	362	85	47	156	31	.	43	.	.	.
028 NORVEGE	5193	2792	139	1607	278	124	235	.	18	.
030 SUEDE	2391	1623	7	486	21	10	112	1	131	.
032 FINLANDE	2027	1756	38	148	47	12	22	.	4	.
036 SUISSE	2654	1866	138	470	35	135	10	.	.	.
038 AUTRICHE	3904	3382	95	414	9	1	2	.	1	.
040 PORTUGAL	362	130	73	34	82	11	32	.	.	.
042 ESPAGNE	378	94	140	133	8	1	2	.	.	.
048 YOUGOSLAVIE	360	109	26	94	101	.	29	.	1	.
052 TURQUIE	234	102	2	94	15	1	20	.	.	.
056 U.R.S.S.	756	86	504	166	.	.	.	.	.	.
060 POLOGNE	102	3	12	.	.	.	87	.	.	.
064 HONGRIE	223	32	127	61	.	.	.	.	3	.
208 ALGERIE	557	18	464	22	27	.	26	.	.	.
212 TUNISIE	191	1	52	134	.	4	.	.	.	.
216 LIBYE	1054	216	36	461	38	47	256	.	.	.
220 EGYPTE	1040	358	115	535	22	.	10	.	.	.
272 COTE IVOIRE	172	.	86	77	.	.	9	.	.	.
288 NIGERIA	539	174	6	277	35	15	32	.	.	.
314 GABON	104	15	42	11	36	.	.	.	.	.
318 CONGO	118	.	110	5	3	.	.	.	.	.
334 ETHIOPIE	223	1	.	2	.	.	220	.	.	.
342 SOMALIE	373	.	.	372	.	.	.	.	1	.
390 AFR. DU SUD	1004	464	39	253	49	22	177	.	.	.
400 ETATS-UNIS	18371	2602	2208	13484	17	.	44	.	16	.
404 CANADA	6776	2590	721	1355	18	.	2089	.	3	.
412 MEXIQUE	136	59	24	53	.	.	.	.	.	.
476 ANTILLES NL	166	16	.	.	148	.	2	.	.	.
512 CHILI	146	3	129	.	11	.	3	.	.	.
528 ARGENTINE	477	469	.	7	1	.	.	.	.	.

Bestimmung / Destination / Nimexe	Mengen 1000 kg: EUR 10	Deutschland	France	Italia	Nederland	Belg.-Lux.	UK	Ireland	Danmark	Ἑλλάδα
7320.42										
612 IRAQ	237	25	17	173	4	.	18	.	.	.
616 IRAN	506	148	23	98	44	.	193	.	.	.
624 ISRAEL	608	80	4	450	12	.	62	.	.	.
632 SAUDI ARABIA	3856	183	434	2204	248	4	782	.	.	1
636 KUWAIT	463	28	9	269	19	14	124	.	.	.
640 BAHRAIN	110	21	.	64	.	.	25	.	.	.
644 QATAR	130	46	32	.	21	.	31	.	.	.
647 U.A.EMIRATES	756	31	47	513	25	.	140	.	.	.
649 OMAN	324	36	.	.	247	.	41	.	.	.
664 INDIA	411	141	.	200	13	.	57	.	.	.
700 INDONESIA	462	3	32	87	1	.	339	.	.	.
701 MALAYSIA	91	4	6	77	4	.	.	.	.	.
706 SINGAPORE	742	106	52	371	145	.	68	.	.	.
708 PHILIPPINES	58	.	5	18	.	35	.	.	.	.
728 SOUTH KOREA	301	.	2	298	.	.	1	.	.	.
736 TAIWAN	52	.	50	2	.	.	.	.	.	.
800 AUSTRALIA	627	197	8	47	13	.	362	.	.	.
804 NEW ZEALAND	259	55	6	.	115	.	83	.	.	.
1000 W O R L D	**94816**	**29791**	**7260**	**46605**	**2658**	**4200**	**3867**	**13**	**421**	**1**
1010 INTRA-EC	**42789**	**16725**	**2394**	**17568**	**1338**	**3763**	**636**	**13**	**354**	.
1011 EXTRA-EC	**52016**	**13066**	**4866**	**29025**	**1323**	**437**	**3231**	.	**67**	**1**
1020 CLASS 1	40180	11704	3465	23289	296	329	1034	.	63	.
1021 EFTA COUNTR.	9774	7071	256	1835	124	326	116	.	46	.
1030 CLASS 2	11638	1302	1327	5700	1018	104	2182	.	4	1
1031 ACP (63)	778	116	253	213	59	22	115	.	.	.
1040 CLASS 3	199	61	73	37	8	4	16	.	.	.
7320.43 THREADED ELBOWS AND UNIONS, NOT FOR WELDING, OF IRON OR STEEL, EXCEPT CAST IRON										
COUDES ET MANCHONS FILETES, EN FER OU ACIER, NON A SOUDER										
001 FRANCE	2362	490	.	910	3	846	111	.	2	.
002 BELG.-LUXBG.	2998	995	1832	93	33	.	44	.	1	.
003 NETHERLANDS	1414	967	217	95	.	45	58	.	32	.
004 FR GERMANY	1727	.	774	432	25	239	200	.	57	.
005 ITALY	1836	1165	648	.	.	.	23	.	.	.
006 UTD. KINGDOM	1682	791	423	309	17	91	.	2	49	.
007 IRELAND	211	117	25	1	3	.	62	.	3	.
008 DENMARK	490	331	33	18	5	2	101	.	.	.
009 GREECE	536	62	415	57	1	.	.	.	1	.
028 NORWAY	250	97	17	35	1	1	63	.	36	.
030 SWEDEN	588	202	87	126	.	3	87	.	83	.
032 FINLAND	630	478	34	13	1	.	94	.	10	.
036 SWITZERLAND	431	301	76	23	.	.	28	.	3	.
038 AUSTRIA	603	574	.	19	.	2	6	.	2	.
040 PORTUGAL	40	15	16	2	2	.	5	.	.	.
042 SPAIN	827	82	614	124	.	.	7	.	.	.
048 YUGOSLAVIA	57	7	28	21	1	.	.	.	.	.
056 SOVIET UNION	5	2	.	.	.	.	.	.	3	.
064 HUNGARY	128	34	94	.	.	.	.	.	.	.
204 MOROCCO	52	4	45	3	.	.	.	.	.	.
208 ALGERIA	49	10	30	6	.	1	2	.	.	.
212 TUNISIA	79	.	78	1	.	.	.	.	.	.
216 LIBYA	90	8	.	31	5	.	6	.	40	.
220 EGYPT	245	26	1	47	1	.	170	.	.	.
288 NIGERIA	203	18	138	.	.	.	30	.	17	.
302 CAMEROON	32	.	31	1	.	.	.	.	.	.
314 GABON	14	4	9	.	.	.	1	.	.	.
318 CONGO	10	1	9	.	.	.	.	.	.	.
390 SOUTH AFRICA	426	68	254	6	1	.	96	.	1	.
400 USA	2246	74	1986	41	5	11	129	.	.	.
404 CANADA	136	3	38	82	.	3	10	.	.	.
600 CYPRUS	61	1	54	4	.	.	2	.	.	.
604 LEBANON	92	.	91	1	.	.	.	.	.	.
612 IRAQ	76	19	21	27	1	.	7	.	1	.
616 IRAN	420	72	83	247	.	.	18	.	.	.
624 ISRAEL	182	3	79	43	.	14	43	.	.	.
628 JORDAN	127	.	103	23	.	.	1	.	.	.
632 SAUDI ARABIA	701	147	104	93	5	40	312	.	.	.
636 KUWAIT	55	11	.	13	.	.	31	.	.	.
640 BAHRAIN	34	.	.	13	.	.	21	.	.	.
644 QATAR	22	1	2	1	1	.	17	.	.	.
647 U.A.EMIRATES	216	5	22	6	1	.	182	.	.	.
649 OMAN	205	.	.	.	.	.	205	.	.	.
664 INDIA	28	2	.	4	1	1	20	.	.	.
701 MALAYSIA	15	6	.	2	.	.	7	.	.	.
706 SINGAPORE	85	3	47	4	.	.	30	.	1	.
708 PHILIPPINES	70	1	66	2	.	1	.	.	.	.
740 HONG KONG	86	4	.	5	.	.	77	.	.	.
800 AUSTRALIA	192	7	124	4	.	1	51	.	5	.
1000 W O R L D	**23518**	**7262**	**8959**	**3023**	**118**	**1304**	**2461**	**2**	**389**	.
1010 INTRA-EC	**13256**	**4918**	**4367**	**1915**	**87**	**1223**	**598**	**2**	**146**	.
1011 EXTRA-EC	**10260**	**2344**	**4592**	**1106**	**31**	**81**	**1863**	.	**243**	.
1020 CLASS 1	6509	1918	3304	499	12	20	604	.	152	.

Bestimmung / Destination / Nimexe	Werte 1000 ECU: EUR 10	Deutschland	France	Italia	Nederland	Belg.-Lux.	UK	Ireland	Danmark	Ἑλλάδα
7320.42										
612 IRAK	577	88	27	388	6	.	68	.	.	.
616 IRAN	964	264	26	142	45	.	486	.	1	.
624 ISRAEL	946	235	6	427	37	3	238	.	.	.
632 ARABIE SAOUD	9083	824	757	4780	632	5	2083	.	.	2
636 KOWEIT	791	43	14	528	20	16	170	.	.	.
640 BAHREIN	313	51	.	151	.	.	111	.	.	.
644 QATAR	477	268	63	1	41	.	104	.	.	.
647 EMIRATS ARAB	1919	136	83	1279	38	7	376	.	.	.
649 OMAN	601	67	.	.	387	.	147	.	.	.
664 INDE	1937	832	.	849	19	.	237	.	.	.
700 INDONESIE	734	14	222	119	13	.	366	.	.	.
701 MALAYSIA	135	17	8	85	22	.	2	.	1	.
706 SINGAPOUR	899	106	71	351	236	.	135	.	.	.
708 PHILIPPINES	150	4	43	17	.	86	.	.	.	.
728 COREE DU SUD	370	6	32	330	.	.	2	.	.	.
736 T'AI-WAN	259	3	253	3	.	.	.	.	.	.
800 AUSTRALIE	868	245	10	78	31	.	504	.	.	.
804 NOUV.ZELANDE	622	101	8	.	358	.	155	.	.	.
1000 M O N D E	**136689**	**49307**	**11003**	**54563**	**5845**	**4080**	**10722**	**42**	**1124**	**3**
1010 INTRA-CE	**62979**	**26787**	**3461**	**23821**	**2745**	**3490**	**1770**	**41**	**864**	.
1011 EXTRA-CE	**73697**	**22518**	**7542**	**30733**	**3100**	**589**	**8952**	**1**	**260**	**2**
1020 CLASSE 1	45343	17864	3655	18730	1089	316	3451	1	237	.
1021 A E L E	16574	11556	490	3160	486	293	422	1	166	.
1030 CLASSE 2	27169	4520	3226	11765	1983	239	5414	.	20	2
1031 ACP (63)	2185	239	509	854	99	64	419	.	1	.
1040 CLASSE 3	1184	134	661	238	28	33	87	.	3	.
7320.43 THREADED ELBOWS AND UNIONS, NOT FOR WELDING, OF IRON OR STEEL, EXCEPT CAST IRON										
WINKEL, BOGEN, ABZWEIGE UND MUFFEN, MIT GEWINDE, AUS STAHL, AUSGEN. ZUM EINSCHWEISSEN										
001 FRANCE	6736	2544	.	2226	11	1120	787	.	48	.
002 BELG.-LUXBG.	7166	4070	2081	452	285	.	269	.	9	.
003 PAYS-BAS	7298	5375	740	251	.	69	677	.	186	.
004 RF ALLEMAGNE	4694	.	980	1254	109	727	1152	.	472	.
005 ITALIE	4688	3606	883	.	.	.	196	.	3	.
006 ROYAUME-UNI	5994	3992	572	731	87	260	.	18	334	.
007 IRLANDE	865	418	40	8	44	.	312	.	43	.
008 DANEMARK	2467	1378	104	203	17	7	758	.	.	.
009 GRECE	1127	131	583	392	2	.	5	.	14	.
028 NORVEGE	1999	841	43	251	2	3	561	.	298	.
030 SUEDE	2952	1112	113	716	.	14	595	.	402	.
032 FINLANDE	3138	2231	47	163	6	.	620	.	71	.
036 SUISSE	2191	1660	216	127	3	1	167	.	17	.
038 AUTRICHE	3201	3075	.	59	1	3	48	.	15	.
040 PORTUGAL	251	130	34	20	12	2	53	.	.	.
042 ESPAGNE	2305	671	834	721	4	2	73	.	.	.
048 YOUGOSLAVIE	307	64	61	162	11	.	.	.	9	.
056 U.R.S.S.	117	38	2	1	.	.	.	.	76	.
064 HONGRIE	467	340	127	.	.	.	.	.	.	.
204 MAROC	147	21	115	11	.	.	.	.	.	.
208 ALGERIE	228	71	123	20	.	2	10	.	2	.
212 TUNISIE	144	.	142	2	.	.	.	.	.	.
216 LIBYE	437	72	1	120	56	1	107	.	80	.
220 EGYPTE	644	147	13	136	2	.	346	.	.	.
288 NIGERIA	705	87	262	1	.	.	286	.	69	.
302 CAMEROUN	329	.	327	2	.	.	.	.	.	.
314 GABON	116	54	55	.	.	.	7	.	.	.
318 CONGO	126	32	93	1	.	.	.	.	.	.
390 AFR. DU SUD	2036	996	307	48	3	.	654	.	28	.
400 ETATS-UNIS	5128	907	3000	113	11	41	1039	1	16	.
404 CANADA	417	36	94	188	.	14	85	.	.	.
600 CHYPRE	130	21	81	6	.	.	22	.	.	.
604 LIBAN	121	3	111	7	.	.	.	.	.	.
612 IRAK	348	165	44	88	6	4	37	.	4	.
616 IRAN	917	266	106	479	.	.	65	.	1	.
624 ISRAEL	576	58	100	153	.	24	240	.	1	.
628 JORDANIE	211	3	129	62	.	.	17	.	.	.
632 ARABIE SAOUD	2810	732	808	191	23	58	998	.	.	.
636 KOWEIT	339	97	.	99	.	.	143	.	.	.
640 BAHREIN	166	.	.	36	6	.	124	.	.	.
644 QATAR	102	.	14	6	5	.	77	.	.	.
647 EMIRATS ARAB	1153	98	254	28	3	.	770	.	.	.
649 OMAN	259	2	.	.	1	.	256	.	.	.
664 INDE	119	34	.	11	4	4	66	.	.	.
701 MALAYSIA	105	26	.	18	.	.	60	.	1	.
706 SINGAPOUR	392	44	52	37	4	.	238	.	17	.
708 PHILIPPINES	125	22	62	36	.	5	.	.	.	.
740 HONG-KONG	211	29	5	2	.	.	175	.	.	.
800 AUSTRALIE	481	55	151	26	.	1	228	.	20	.
1000 M O N D E	**79130**	**36186**	**14529**	**9927**	**795**	**2409**	**12783**	**19**	**2480**	**2**
1010 INTRA-CE	**41033**	**21514**	**5982**	**5517**	**555**	**2184**	**4155**	**18**	**1108**	.
1011 EXTRA-CE	**38067**	**14671**	**8546**	**4385**	**239**	**224**	**8629**	**1**	**1372**	.
1020 CLASSE 1	24785	11873	4937	2603	56	82	4287	1	946	.

Bestimmung Destination / Nimexe	Mengen 1000 kg Quantités									
	EUR 10	Deutschland	France	Italia	Nederland	Belg.-Lux.	UK	Ireland	Danmark	Ελλάδα
7320.43										
1021 EFTA COUNTR.	2552	1671	230	219	5	5	284	.	138	.
1030 CLASS 2	3586	371	1193	605	17	57	1255	.	88	.
1031 ACP (63)	395	29	264	11	2	.	66	.	23	.
1040 CLASS 3	167	55	95	2	3	5	4	.	3	.
7320.99 TUBE AND PIPE FITTINGS, NOT FOR WELDING, OTHER THAN FLANGES, THREADED ELBOWS AND UNIONS, OF IRON OR STEEL, EXCEPT CAST IRON										
ACCESSOIRES DE TUYAUTERIE EN FER OU ACIER, NON POUR SOUDER ET NON REPR. SOUS-7320.42 ET 43										
001 FRANCE	8128	1522	.	5035	114	636	800	1	20	.
002 BELG.-LUXBG.	4067	960	1125	1234	513	.	231	.	4	.
003 NETHERLANDS	5186	2207	451	1372	.	594	458	37	67	.
004 FR GERMANY	7047	.	2204	3121	860	174	466	175	45	2
005 ITALY	2749	1487	706	.	69	6	480	1	.	.
006 UTD. KINGDOM	5894	1113	520	3431	252	119	.	449	10	.
007 IRELAND	1165	70	21	62	36	5	971	.	.	.
008 DENMARK	1812	953	53	112	296	3	395	.	.	.
009 GREECE	486	115	142	174	12	.	26	15	2	.
024 ICELAND	23	12	.	.	1	.	2	.	8	.
025 FAROE ISLES	12	.	.	.	.	.	.	.	12	.
028 NORWAY	2318	350	131	1145	68	84	485	.	55	.
030 SWEDEN	1632	724	208	350	58	4	177	10	101	.
032 FINLAND	708	292	68	214	28	.	42	.	44	.
036 SWITZERLAND	1186	600	147	341	14	27	56	.	1	.
038 AUSTRIA	2231	1656	62	470	9	4	29	.	1	.
040 PORTUGAL	586	80	299	181	12	.	14	.	.	.
042 SPAIN	1394	234	115	925	26	1	92	.	1	.
046 MALTA	44	1	1	2	.	.	40	.	.	.
048 YUGOSLAVIA	222	32	78	102	9	.	1	.	.	.
052 TURKEY	434	98	31	167	3	63	72	.	.	.
056 SOVIET UNION	1100	122	882	70	.	8	18	.	.	.
058 GERMAN DEM.R	265	.	225	13	3	23	1	.	.	.
060 POLAND	69	3	6	10	9	.	41	.	.	.
062 CZECHOSLOVAK	306	107	75	121	2	.	1	.	.	.
064 HUNGARY	86	17	30	11	1	27	.	.	.	.
066 ROMANIA	9	.	.	9	.	.	.	.	.	.
068 BULGARIA	64	33	1	2	15	.	13	.	.	.
070 ALBANIA	61	.	61	.	.	.	.	.	.	.
204 MOROCCO	440	5	241	183	.	10	1	.	.	.
208 ALGERIA	1263	19	905	250	15	66	8	.	.	.
212 TUNISIA	582	8	328	241	.	1	4	.	.	.
216 LIBYA	1221	99	104	525	15	1	465	.	4	8
220 EGYPT	1597	188	490	290	67	74	474	.	14	.
224 SUDAN	114	2	32	.	1	.	77	.	.	2
228 MAURITANIA	236	.	236	.	.	.	.	.	.	.
240 NIGER	38	.	32	.	.	.	6	.	.	.
248 SENEGAL	176	.	168	8	.	.	.	.	.	.
260 GUINEA	66	.	62	.	.	4	.	.	.	.
268 LIBERIA	19	1	.	16	1	1	.	.	.	.
272 IVORY COAST	113	.	103	8	.	.	2	.	.	.
276 GHANA	47	.	2	9	.	4	32	.	.	.
284 BENIN	32	.	29	.	.	.	3	.	.	.
288 NIGERIA	2188	17	600	245	9	2	1315	.	.	.
302 CAMEROON	285	2	238	14	17	6	8	.	.	.
314 GABON	153	8	107	.	13	.	25	.	.	.
318 CONGO	309	5	274	30	.	.	.	.	.	.
322 ZAIRE	75	2	37	6	17	11	2	.	.	.
330 ANGOLA	47	6	24	1	15	.	.	.	1	.
342 SOMALIA	37	2	4	31	.	.	.	.	.	.
346 KENYA	128	26	.	13	1	.	88	.	.	.
352 TANZANIA	48	20	12	2	5	1	7	.	1	.
366 MOZAMBIQUE	20	.	5	13	.	.	2	.	.	.
370 MADAGASCAR	34	1	31	1	.	.	1	.	.	.
372 REUNION	151	.	151	.	.	.	.	.	.	.
378 ZAMBIA	260	.	133	.	.	.	127	.	.	.
382 ZIMBABWE	53	.	21	25	.	.	7	.	.	.
390 SOUTH AFRICA	1084	198	548	84	17	2	226	.	9	.
400 USA	12019	384	363	10861	23	13	364	.	11	.
404 CANADA	1672	381	100	958	1	4	221	1	6	.
412 MEXICO	170	.	14	147	.	2	7	.	.	.
432 NICARAGUA	32	.	.	12	.	.	20	.	.	.
448 CUBA	224	.	218	1	.	.	5	.	.	.
458 GUADELOUPE	131	.	131	.	.	.	.	.	.	.
462 MARTINIQUE	114	.	114	.	.	.	.	.	.	.
464 JAMAICA	54	.	31	4	.	.	19	.	.	.
472 TRINIDAD,TOB	77	.	33	10	.	.	34	.	.	.
476 NL ANTILLES	29	.	3	3	13	.	10	.	.	.
480 COLOMBIA	681	4	569	96	.	12	.	.	.	.
484 VENEZUELA	289	7	26	106	6	.	144	.	.	.
496 FR. GUIANA	61	.	59	2	.	.	.	.	.	.
500 ECUADOR	26	1	13	11	.	.	1	.	.	.
504 PERU	9	1	2	6	.	.	.	.	.	.
508 BRAZIL	72	2	31	22	.	.	17	.	.	.
512 CHILE	113	54	45	13	.	.	1	.	.	.
516 BOLIVIA	43	.	38	.	.	2	3	.	.	.

Bestimmung Destination / Nimexe	Werte 1000 ECU Valeurs									
	EUR 10	Deutschland	France	Italia	Nederland	Belg.-Lux.	UK	Ireland	Danmark	Ελλάδα
7320.43										
1021 A E L E	13803	9071	453	1337	26	23	2060	.	833	.
1030 CLASSE 2	12432	2275	3465	1764	143	102	4334	.	349	.
1031 ACP (63)	1823	231	966	110	17	4	400	.	95	.
1040 CLASSE 3	850	523	144	18	40	40	9	.	76	.
7320.99 TUBE AND PIPE FITTINGS, NOT FOR WELDING, OTHER THAN FLANGES, THREADED ELBOWS AND UNIONS, OF IRON OR STEEL, EXCEPT CAST IRON										
ROHRFORM-, ROHRVERSCHLUSS- UND ROHRVERBINDUNGSSTUECKE, NICHT ZUM EINSCHWEISSEN, AUS STAHL, NICHT IN 7320.42 UND 43 ENTH.										
001 FRANCE	36270	7440	.	18578	1039	3668	5259	22	264	.
002 BELG.-LUXBG.	17718	5270	5084	3025	3064	.	1186	.	89	.
003 PAYS-BAS	26158	12926	2829	4549	.	2188	3200	98	368	.
004 RF ALLEMAGNE	48625	.	29989	9889	3733	904	2959	790	360	1
005 ITALIE	10398	3897	3766	.	433	126	2166	3	7	.
006 ROYAUME-UNI	25360	6772	5057	8553	2671	1135	.	933	239	.
007 IRLANDE	4311	435	67	181	169	14	3439	.	6	.
008 DANEMARK	8929	4640	727	739	1025	23	1775	.	.	.
009 GRECE	2301	755	698	651	95	9	68	11	14	.
024 ISLANDE	197	98	1	2	3	1	17	.	75	.
025 ILES FEROE	111	.	.	.	.	.	.	.	111	.
028 NORVEGE	13757	2444	1424	4528	1266	355	3421	.	319	.
030 SUEDE	11524	5490	1141	1952	427	45	1405	59	1005	.
032 FINLANDE	5101	2714	674	1090	106	11	353	.	153	.
036 SUISSE	8305	5415	1200	1094	157	96	315	.	28	.
038 AUTRICHE	11126	8704	597	1490	97	33	198	.	7	.
040 PORTUGAL	2256	432	1319	333	71	2	99	.	.	.
042 ESPAGNE	6104	1219	1134	2863	125	18	719	.	26	.
046 MALTE	189	6	7	23	6	1	145	.	1	.
048 YOUGOSLAVIE	1595	298	710	507	50	.	29	.	1	.
052 TURQUIE	1966	577	126	455	43	435	330	.	.	.
056 U.R.S.S.	12914	1668	9439	1527	.	144	136	.	.	.
058 RD.ALLEMANDE	984	.	676	166	44	93	5	.	.	.
060 POLOGNE	541	111	77	59	128	1	165	.	.	.
062 TCHECOSLOVAQ	1467	842	224	367	14	.	20	.	.	.
064 HONGRIE	681	276	214	81	19	83	8	.	.	.
066 ROUMANIE	130	23	.	105	.	.	2	.	.	.
068 BULGARIE	552	378	16	11	45	.	102	.	.	.
070 ALBANIE	177	.	115	62	.	.	.	.	.	.
204 MAROC	2390	10	1200	1113	5	23	32	.	7	.
208 ALGERIE	5739	155	4785	499	35	198	66	.	1	.
212 TUNISIE	2458	39	1230	1143	13	4	29	.	.	.
216 LIBYE	4653	529	336	1976	62	1	1702	.	21	26
220 EGYPTE	7668	1256	1903	1250	248	226	2765	.	20	.
224 SOUDAN	548	24	114	4	15	.	387	.	.	4
228 MAURITANIE	206	.	204	.	.	.	2	.	.	.
240 NIGER	211	.	193	1	.	.	17	.	.	.
248 SENEGAL	975	4	936	34	.	1	.	.	.	.
260 GUINEE	298	.	276	5	.	17	.	.	.	.
268 LIBERIA	149	5	.	129	13	2	.	.	.	.
272 COTE IVOIRE	586	4	525	20	13	4	20	.	.	.
276 GHANA	126	.	4	19	.	18	85	.	.	.
284 BENIN	111	.	95	.	.	4	12	.	.	.
288 NIGERIA	5791	109	1675	778	60	17	3152	.	.	.
302 CAMEROUN	1253	3	1103	28	20	21	78	.	.	.
314 GABON	1560	199	993	.	87	3	278	.	.	.
318 CONGO	2179	132	1977	67	3	.	.	.	.	.
322 ZAIRE	386	20	177	13	110	57	9	.	.	.
330 ANGOLA	398	190	169	9	19	2	3	.	6	.
342 SOMALIE	133	19	4	109	.	.	.	.	1	.
346 KENYA	272	72	3	21	6	.	169	.	1	.
352 TANZANIE	203	56	41	22	10	21	32	.	21	.
366 MOZAMBIQUE	204	.	161	39	1	.	3	.	.	.
370 MADAGASCAR	229	4	130	88	.	.	7	.	.	.
372 REUNION	445	.	445	.	.	.	.	.	.	.
378 ZAMBIE	1078	.	851	2	.	.	225	.	.	.
382 ZIMBABWE	256	.	133	42	3	.	78	.	.	.
390 AFR. DU SUD	5574	1306	1946	459	181	33	1404	.	245	.
400 ETATS-UNIS	17362	2181	2057	11611	114	78	992	.	329	.
404 CANADA	4909	1435	536	2008	7	20	680	3	220	.
412 MEXIQUE	592	.	41	461	.	12	78	.	.	.
432 NICARAGUA	196	.	.	182	.	.	14	.	.	.
448 CUBA	1958	.	1812	8	.	.	138	.	.	.
458 GUADELOUPE	447	1	446	.	.	.	.	.	.	.
462 MARTINIQUE	358	.	357	1	.	.	.	.	.	.
464 JAMAIQUE	234	.	112	27	.	.	95	.	.	.
472 TRINIDAD,TOB	654	.	382	62	2	.	208	.	.	.
476 ANTILLES NL	361	.	42	13	110	.	196	.	.	.
480 COLOMBIE	1605	44	1309	231	.	21	.	.	.	.
484 VENEZUELA	1123	70	121	256	61	.	610	.	5	.
496 GUYANE FR.	370	.	361	8	1	.	.	.	.	.
500 EQUATEUR	103	4	44	28	.	.	27	.	.	.
504 PEROU	157	10	42	97	1	.	3	.	4	.
508 BRESIL	1406	43	824	298	3	.	238	.	.	.
512 CHILI	677	534	93	26	2	.	9	.	13	.
516 BOLIVIE	198	.	169	.	.	12	17	.	.	.

Bestimmung Destination Nimexe	Mengen 1000 kg Quantités EUR 10	Deutschland	France	Italia	Nederland	Belg.-Lux.	UK	Ireland	Danmark	Ἑλλάδα
7320.99										
528 ARGENTINA	49	6	15	23	3	.	2	.	.	.
600 CYPRUS	171	2	14	33	.	.	106	.	.	16
604 LEBANON	257	2	28	216	2	.	9	.	.	.
608 SYRIA	121	4	71	44	1	1	.	.	.	.
612 IRAQ	1576	226	285	393	55	102	515	.	.	.
616 IRAN	1746	271	37	301	661	3	473	.	.	.
624 ISRAEL	424	56	8	220	16	6	118	.	.	.
628 JORDAN	690	6	79	525	9	1	70	.	.	.
632 SAUDI ARABIA	7026	385	1760	2402	605	361	1476	.	33	4
636 KUWAIT	1157	30	75	549	3	7	493	.	.	.
640 BAHRAIN	369	9	2	246	3	1	108	.	.	.
644 QATAR	299	16	40	13	4	.	226	.	.	.
647 U.A.EMIRATES	2429	169	1154	335	70	138	563	.	.	.
649 OMAN	372	2	.	30	29	33	278	.	.	.
652 NORTH YEMEN	16	1	1	11	1	.	2	.	.	.
656 SOUTH YEMEN	40	2	7	9	.	1	21	.	.	.
662 PAKISTAN	93	2	18	24	3	1	45	.	.	.
664 INDIA	836	84	34	446	20	.	214	.	38	.
666 BANGLADESH	156	.	5	1	.	1	149	.	.	.
669 SRI LANKA	47	21	7	.	.	.	19	.	.	.
676 BURMA	37	.	2	35	.	.	.	.	.	.
680 THAILAND	34	8	2	1	23	.	.	.	.	.
700 INDONESIA	1131	87	657	244	15	1	127	.	.	.
701 MALAYSIA	63	32	11	9	7	.	2	.	2	.
703 BRUNEI	56	16	.	3	29	.	8	.	.	.
706 SINGAPORE	518	97	14	104	169	.	134	.	.	.
708 PHILIPPINES	167	15	42	1	.	2	106	.	1	.
720 CHINA	57	7	24	24	1	.	.	.	1	.
728 SOUTH KOREA	37	15	14	3	1	.	4	.	.	.
732 JAPAN	239	105	13	94	.	.	27	.	.	.
736 TAIWAN	99	5	84	5	.	.	5	.	.	.
740 HONG KONG	588	16	89	3	4	.	475	.	1	.
800 AUSTRALIA	574	39	84	277	50	6	115	.	3	.
804 NEW ZEALAND	238	1	4	9	5	.	219	.	.	.
809 N. CALEDONIA	39	.	35	4	.	.	.	.	.	.
1000 W O R L D	**98071**	**15979**	**19235**	**39671**	**4458**	**2664**	**14834**	**688**	**509**	**33**
1010 INTRA-EC	**36534**	**8427**	**5222**	**14541**	**2152**	**1537**	**3827**	**677**	**149**	**2**
1011 EXTRA-EC	**61515**	**7552**	**14012**	**25108**	**2307**	**1127**	**11007**	**11**	**361**	**30**
1020 CLASS 1	26631	5185	2275	16182	326	207	2193	11	252	.
1021 EFTA COUNTR.	8682	3714	934	2700	191	119	804	10	210	.
1030 CLASS 2	32646	2078	10217	8665	1950	861	8737	.	108	30
1031 ACP (63)	4706	94	2265	429	74	34	1805	.	3	2
1040 CLASS 3	2242	289	1522	261	31	59	79	.	1	.
7321 STRUCTURES AND PARTS OF STRUCTURES, OF IRON OR STEEL; PLATES, STRIP, RODS, ANGLES, SHAPES, SECTIONS, TUBES AND THE LIKE, PREPARED FOR USE IN STRUCTURES, OF IRON OR STEEL										
CONSTRUCTIONS ET LEURS PARTIES, EN FONTE, FER OU ACIER; TOLES, FEUILLARDS, BARRES, PROFILES, TUBES, ETC. POUR CONSTRUCTION, EN FONTE, FER OU ACIER										
7321.10 BRIDGES AND BRIDGE SECTIONS										
PONTS ET ELEMENTS DE PONTS										
001 FRANCE	1334	5	.	411	35	648	235	.	.	.
002 BELG.-LUXBG.	318	202	18	11	85	.	2	.	.	.
003 NETHERLANDS	817	474	.	.	.	90	216	33	4	.
004 FR GERMANY	848	.	14	214	258	130	232	.	.	.
005 ITALY	895	514	25	.	8	.	348	.	.	.
006 UTD. KINGDOM	633	163	.	48	16	294	.	112	.	.
007 IRELAND	133	.	.	.	3	.	130	.	.	.
008 DENMARK	59	28	.	4	.	.	27	.	.	.
009 GREECE	185	3	2	6	.	.	174	.	.	.
028 NORWAY	106	1	.	.	.	.	80	.	25	.
030 SWEDEN	202	71	.	.	.	.	117	.	14	.
036 SWITZERLAND	380	289	.	86	1	.	4	.	.	.
038 AUSTRIA	570	284	.	286	.	.	.	.	.	.
042 SPAIN	82	12	.	.	.	.	70	.	.	.
044 GIBRALTAR	36	.	.	.	.	.	36	.	.	.
048 YUGOSLAVIA	44	43	.	.	.	.	1	.	.	.
052 TURKEY	241	.	32	.	.	.	209	.	.	.
058 GERMAN DEM.R	253	.	253	.	.	.	.	.	.	.
060 POLAND	131	.	.	.	.	.	131	.	.	.
062 CZECHOSLOVAK	30	30	.	.	.	.	.	.	.	.
064 HUNGARY	42	42	.	.	.	.	.	.	.	.
068 BULGARIA	31	31	.	.	.	.	.	.	.	.
208 ALGERIA	57	.	.	57	.	.	.	.	.	.
216 LIBYA	282	216	.	28	2	.	28	.	8	.
220 EGYPT	5045	22	1514	466	1217	.	1826	.	.	.
224 SUDAN	99	.	.	.	.	.	99	.	.	.
232 MALI	567	454	.	113	.	.	.	.	.	.
240 NIGER	1440	.	.	1440	.	.	.	.	.	.
264 SIERRA LEONE	190	.	.	.	.	.	190	.	.	.
276 GHANA	132	70	.	62	.	.	.	.	.	.
288 NIGERIA	4769	1422	.	3009	.	.	338	.	.	.

Bestimmung Destination Nimexe	Werte 1000 ECU Valeurs EUR 10	Deutschland	France	Italia	Nederland	Belg.-Lux.	UK	Ireland	Danmark	Ἑλλάδα
7320.99										
528 ARGENTINE	516	96	112	247	47	.	14	.	.	.
600 CHYPRE	340	19	29	61	.	.	208	.	.	23
604 LIBAN	828	18	117	620	19	.	51	.	3	.
608 SYRIE	473	77	315	70	6	5	.	.	.	.
612 IRAK	9134	1613	1524	2043	197	1150	2606	1	.	.
616 IRAN	5528	913	167	1398	1276	28	1744	.	.	.
624 ISRAEL	2153	503	435	701	81	48	378	.	7	.
628 JORDANIE	1853	58	191	1301	71	12	220	.	.	.
632 ARABIE SAOUD	26085	2738	5327	9306	1881	1043	5533	.	234	23
636 KOWEIT	5674	189	125	1828	14	21	3497	.	.	.
640 BAHREIN	1513	44	17	994	54	4	400	.	.	.
644 QATAR	1524	177	422	101	22	3	799	.	.	.
647 EMIRATS ARAB	10521	1200	2915	1475	293	790	3848	.	.	.
649 OMAN	1735	19	12	120	183	309	1092	.	.	.
652 YEMEN DU NRD	179	12	78	67	5	.	17	.	.	.
656 YEMEN DU SUD	373	87	156	84	.	2	43	.	1	.
662 PAKISTAN	612	24	49	120	23	18	378	.	.	.
664 INDE	4542	1039	324	1647	56	2	980	.	494	.
666 BANGLA DESH	302	.	9	5	3	4	281	.	.	.
669 SRI LANKA	147	57	22	2	.	.	65	.	1	.
676 BIRMANIE	267	.	2	263	.	2	.	.	.	.
680 THAILANDE	405	81	14	9	294	.	7	.	.	.
700 INDONESIE	6338	902	3718	863	184	22	649	.	.	.
701 MALAYSIA	448	184	61	81	52	1	26	.	43	.
703 BRUNEI	289	108	19	21	104	.	37	.	.	.
706 SINGAPOUR	2665	786	111	353	423	5	972	.	15	.
708 PHILIPPINES	677	138	94	10	.	36	380	.	19	.
720 CHINE	543	63	347	116	7	.	.	.	10	.
728 COREE DU SUD	567	284	171	18	37	1	56	.	.	.
732 JAPON	1389	588	164	371	51	.	213	.	2	.
736 T'AI-WAN	481	78	308	49	.	.	46	.	.	.
740 HONG-KONG	3176	159	467	31	10	.	2501	.	8	.
800 AUSTRALIE	2958	353	238	1223	166	17	935	.	26	.
804 NOUV.ZELANDE	664	18	16	51	48	.	518	.	13	.
809 N. CALEDONIE	121	.	108	13	.	.	.	.	.	.
1000 M O N D E	**435334**	**94042**	**116391**	**112091**	**21728**	**13774**	**70361**	**1921**	**4944**	**82**
1010 INTRA-CE	**180072**	**42136**	**48215**	**46166**	**12230**	**8067**	**20051**	**1857**	**1349**	**1**
1011 EXTRA-CE	**255202**	**51905**	**68176**	**65877**	**9498**	**5701**	**50310**	**63**	**3595**	**77**
1020 CLASSE 1	95150	33279	13309	30080	2919	1146	11792	62	2563	.
1021 A E L E	52264	25297	6353	10490	2127	543	5807	59	1588	.
1030 CLASSE 2	140096	15264	41946	33290	6322	4233	37941	1	1022	77
1031 ACP (63)	18251	698	10225	1512	401	195	5186	.	30	4
1040 CLASSE 3	19956	3362	12921	2507	257	322	577	.	10	.
7321 STRUCTURES AND PARTS OF STRUCTURES, OF IRON OR STEEL; PLATES, STRIP, RODS, ANGLES, SHAPES, SECTIONS, TUBES AND THE LIKE, PREPARED FOR USE IN STRUCTURES, OF IRON OR STEEL										
KONSTRUKTIONEN UND TEILE DAVON, AUS EISEN ODER STAHL; BLECHE, BAENDER, STAEBE, PROFILE, ROHRE USW. ZU KONSTRUKTIONSZWECKEN, AUS EISEN ODER STAHL										
7321.10 BRIDGES AND BRIDGE SECTIONS										
BRUECKEN UND BRUECKENTEILE										
001 FRANCE	1341	22	.	293	20	658	348	.	.	.
002 BELG.-LUXBG.	794	635	21	10	126	.	2	.	.	.
003 PAYS-BAS	1481	1003	.	.	.	95	373	4	6	.
004 RF ALLEMAGNE	1094	.	13	275	146	238	422	.	.	.
005 ITALIE	2540	1732	165	.	4	.	639	.	.	.
006 ROYAUME-UNI	1083	418	.	71	105	412	.	76	1	.
007 IRLANDE	181	.	.	.	14	.	167	.	.	.
008 DANEMARK	165	103	.	5	1	.	56	.	.	.
009 GRECE	359	37	3	4	.	.	315	.	.	.
028 NORVEGE	264	7	.	.	.	.	230	.	27	.
030 SUEDE	558	322	.	.	.	.	169	.	67	.
036 SUISSE	1043	938	.	88	3	.	14	.	.	.
038 AUTRICHE	1087	885	.	202	.	.	.	.	.	.
042 ESPAGNE	132	45	.	.	.	.	87	.	.	.
044 GIBRALTAR	119	.	.	.	.	.	119	.	.	.
048 YOUGOSLAVIE	121	119	.	.	.	.	2	.	.	.
052 TURQUIE	431	.	114	.	.	.	317	.	.	.
058 RD.ALLEMANDE	476	.	476	.	.	.	.	.	.	.
060 POLOGNE	264	.	.	.	.	.	264	.	.	.
062 TCHECOSLOVAQ	175	175	.	.	.	.	.	.	.	.
064 HONGRIE	411	411	.	.	.	.	.	.	.	.
068 BULGARIE	147	147	.	.	.	.	.	.	.	.
208 ALGERIE	285	.	.	285	.	.	.	.	.	.
216 LIBYE	709	493	.	172	6	.	24	.	14	.
220 EGYPTE	10250	100	1898	1993	3179	.	3080	.	.	.
224 SOUDAN	183	.	.	.	1	.	182	.	.	.
232 MALI	607	475	.	132	.	.	.	.	.	.
240 NIGER	2047	.	.	2047	.	.	.	.	.	.
264 SIERRA LEONE	274	.	.	.	.	.	274	.	.	.
276 GHANA	229	115	.	114	.	.	.	.	.	.
288 NIGERIA	6419	1633	.	3905	.	.	881	.	.	.

Bestimmung Destination / Nimexe	Mengen 1000 kg Quantités									
	EUR 10	Deutschland	France	Italia	Nederland	Belg.-Lux.	UK	Ireland	Danmark	Ελλάδα
7321.10										
302 CAMEROON	170	.	.	.	.	.	170	.	.	.
314 GABON	367	.	10	83	8	266	.	.	.	.
318 CONGO	854	.	854	.	.	.	.	.	.	.
322 ZAIRE	573	438	.	.	.	.	135	.	.	.
328 BURUNDI	457	450	.	6	.	1	.	.	.	.
330 ANGOLA	156	.	.	.	.	.	156	.	.	.
334 ETHIOPIA	901	.	.	.	.	.	901	.	.	.
342 SOMALIA	12	.	.	12	.	.	.	.	.	.
366 MOZAMBIQUE	316	.	.	.	316	.	.	.	.	.
393 SWAZILAND	194	.	.	.	.	.	194	.	.	.
400 USA	763	.	.	38	24	.	701	.	.	.
404 CANADA	441	.	.	.	.	.	441	.	.	.
421 BELIZE	167	.	.	.	.	.	167	.	.	.
442 PANAMA	300	.	.	.	.	.	300	.	.	.
472 TRINIDAD,TOB	65	.	.	.	.	.	65	.	.	.
492 SURINAM	178	.	.	.	178	.	.	.	.	.
500 ECUADOR	311	.	.	.	.	.	311	.	.	.
504 PERU	137	.	.	.	.	.	137	.	.	.
512 CHILE	106	106	.	.	.	.	.	.	.	.
516 BOLIVIA	97	.	.	.	.	.	97	.	.	.
604 LEBANON	1574	.	.	50	.	1524	.	.	.	.
612 IRAQ	3753	2088	57	351	.	3	1254	.	.	.
616 IRAN	721	30	.	691	.	.	.	.	.	.
624 ISRAEL	98	3	.	.	.	15	80	.	.	.
628 JORDAN	261	.	.	19	.	.	.	.	.	242
632 SAUDI ARABIA	2592	696	7	684	103	613	489	.	.	.
636 KUWAIT	201	80	.	59	.	62	.	.	.	.
640 BAHRAIN	483	111	.	10	336	.	26	.	.	.
647 U.A.EMIRATES	108	88	9	.	.	.	11	.	.	.
649 OMAN	132	131	.	.	.	.	1	.	.	.
666 BANGLADESH	1820	.	.	.	.	.	1820	.	.	.
676 BURMA	275	.	.	.	.	.	275	.	.	.
680 THAILAND	283	92	.	.	.	.	191	.	.	.
700 INDONESIA	264	231	1	.	.	.	32	.	.	.
701 MALAYSIA	1426	2	.	.	.	.	1424	.	.	.
728 SOUTH KOREA	44	44	.	.	.	.	.	.	.	.
800 AUSTRALIA	89	.	.	.	.	.	89	.	.	.
801 PAPUA N.GUIN	1582	.	.	.	.	.	1582	.	.	.
815 FIJI	76	.	.	.	.	.	76	.	.	.
1000 W O R L D	42603	8989	2908	8314	2591	3647	15708	145	58	243
1010 INTRA-EC	5224	1389	60	693	405	1163	1364	145	5	.
1011 EXTRA-EC	37380	7600	2848	7621	2185	2485	14344	.	54	243
1020 CLASS 1	2965	705	32	409	25	.	1748	.	46	.
1021 EFTA COUNTR.	1264	650	.	372	1	.	201	.	40	.
1030 CLASS 2	33932	6793	2564	7212	2161	2485	12466	.	8	243
1031 ACP (63)	12887	2839	864	4771	186	268	3959	.	.	.
1040 CLASS 3	486	102	253	.	.	.	131	.	.	.
7321.20 TOWERS AN LATTICE MASTS										
TOURS ET PYLONES										
001 FRANCE	1248	104	.	325	25	443	349	.	2	.
002 BELG.-LUXBG.	3336	852	1890	28	536	.	30	.	.	.
003 NETHERLANDS	3153	1104	1315	.	.	683	34	.	17	.
004 FR GERMANY	3392	.	2822	82	142	211	106	.	29	.
005 ITALY	338	27	311	.	.	.	.	.	.	.
006 UTD. KINGDOM	1199	23	885	.	223	.	.	10	58	.
007 IRELAND	4409	1	1	4328	.	.	62	.	17	.
008 DENMARK	4822	68	4378	.	375	.	1	.	.	.
025 FAROE ISLES	85	.	.	.	.	.	1	.	84	.
028 NORWAY	127	.	37	.	10	.	37	.	43	.
030 SWEDEN	1341	14	.	1229	.	.	6	.	92	.
036 SWITZERLAND	1139	267	792	53	17	.	10	.	.	.
038 AUSTRIA	476	307	164	1	.	.	.	.	4	.
052 TURKEY	362	357	.	5	.	.	.	.	.	.
204 MOROCCO	2336	.	222	2114	.	.	.	.	.	.
208 ALGERIA	72	1	56	13	2	.	.	.	.	.
212 TUNISIA	1040	10	127	903	.	.	.	.	.	.
216 LIBYA	4978	64	510	1739	1	4	.	.	100	2560
220 EGYPT	1646	393	54	1196	1	.	2	.	.	.
224 SUDAN	62	7	.	.	9	2	44	.	.	.
232 MALI	53	15	.	38	.	.	.	.	.	.
236 UPPER VOLTA	159	.	6	.	.	.	.	.	153	.
240 NIGER	27	.	1	.	.	26	.	.	.	.
248 SENEGAL	81	43	36	.	.	.	.	.	2	.
268 LIBERIA	170	.	104	66	.	.	.	.	.	.
272 IVORY COAST	4295	3708	189	.	.	398	.	.	.	.
276 GHANA	518	.	.	506	.	.	12	.	.	.
280 TOGO	41	.	35	6	.	.	.	.	.	.
288 NIGERIA	5014	26	3	4602	.	.	383	.	.	.
302 CAMEROON	371	.	334	.	.	7	30	.	.	.
314 GABON	528	.	527	.	1	.	.	.	.	.
318 CONGO	165	.	165	.	.	.	.	.	.	.
338 DJIBOUTI	88	.	71	.	.	.	17	.	.	.

Bestimmung Destination / Nimexe	Werte 1000 ECU Valeurs									
	EUR 10	Deutschland	France	Italia	Nederland	Belg.-Lux.	UK	Ireland	Danmark	Ελλάδα
7321.10										
302 CAMEROUN	284	.	.	.	3	.	281	.	.	.
314 GABON	456	.	12	109	33	302	.	.	.	.
318 CONGO	2822	.	2822	.	.	.	.	.	.	.
322 ZAIRE	922	592	.	.	.	.	330	.	.	.
328 BURUNDI	557	525	.	22	.	10	.	.	.	.
330 ANGOLA	497	.	.	.	.	.	497	.	.	.
334 ETHIOPIE	1211	.	.	.	.	.	1211	.	.	.
342 SOMALIE	176	.	.	176	.	.	.	.	.	.
366 MOZAMBIQUE	476	.	.	.	476	.	.	.	.	.
393 SWAZILAND	295	.	.	.	.	.	295	.	.	.
400 ETATS-UNIS	1008	.	.	156	9	.	843	.	.	.
404 CANADA	780	.	.	.	.	.	780	.	.	.
421 BELIZE	307	.	.	.	.	.	307	.	.	.
442 PANAMA	566	.	.	.	.	.	566	.	.	.
472 TRINIDAD,TOB	104	.	.	.	.	.	104	.	.	.
492 SURINAM	547	.	.	.	547	.	.	.	.	.
500 EQUATEUR	802	.	.	.	.	.	802	.	.	.
504 PEROU	227	.	.	.	.	.	227	.	.	.
512 CHILI	3779	3779	.	.	.	.	.	.	.	.
516 BOLIVIE	170	.	.	.	.	.	170	.	.	.
604 LIBAN	1328	.	.	26	.	1302	.	.	.	.
612 IRAK	14488	11314	182	1396	.	8	1588	.	.	.
616 IRAN	2978	1338	.	1640	.	.	.	.	.	.
624 ISRAEL	152	2	.	1	.	18	131	.	.	.
628 JORDANIE	251	.	.	15	.	.	.	.	.	236
632 ARABIE SAOUD	5383	1533	25	1740	212	966	906	.	.	1
636 KOWEIT	304	169	.	94	.	41	.	.	.	.
640 BAHREIN	1977	266	.	9	1654	.	48	.	.	.
647 EMIRATS ARAB	372	339	16	.	.	.	17	.	.	.
649 OMAN	166	163	.	.	.	.	3	.	.	.
666 BANGLA DESH	2390	.	.	.	.	.	2390	.	.	.
676 BIRMANIE	460	.	.	.	.	.	460	.	.	.
680 THAILANDE	452	111	.	.	.	.	341	.	.	.
700 INDONESIE	518	475	3	.	1	.	39	.	.	.
701 MALAYSIA	1910	19	.	.	.	.	1891	.	.	.
728 COREE DU SUD	181	181	.	.	.	.	.	.	.	.
800 AUSTRALIE	119	.	.	.	.	.	119	.	.	.
801 PAPOU-N.GUIN	2807	.	.	.	.	.	2807	.	.	.
815 FIDJI	104	.	.	.	.	.	104	.	.	.
1000 M O N D E	88174	30704	5903	15124	6548	4055	25393	80	130	237
1010 INTRA-CE	9036	3949	202	657	415	1403	2322	80	8	.
1011 EXTRA-CE	79139	26755	5701	14466	6134	2652	23071	.	123	237
1020 CLASSE 1	5690	2327	114	445	12	.	2685	.	107	.
1021 A E L E	2965	2162	.	290	3	.	412	.	98	.
1030 CLASSE 2	71975	23694	5112	14021	6121	2652	20122	.	16	237
1031 ACP (63)	20508	3369	2836	6567	585	316	6835	.	.	.
1040 CLASSE 3	1473	733	476	.	.	.	264	.	.	.
7321.20 TOWERS AN LATTICE MASTS										
MASTE UND TUERME										
001 FRANCE	2005	832	.	219	70	654	228	.	2	.
002 BELG.-LUXBG.	3515	796	1770	33	836	.	80	.	.	.
003 PAYS-BAS	3429	1133	1468	1	.	664	128	.	35	.
004 RF ALLEMAGNE	3337	.	2561	34	190	125	380	.	47	.
005 ITALIE	371	45	326	.	.	.	.	.	.	.
006 ROYAUME-UNI	4441	61	1058	.	3226	.	.	22	74	.
007 IRLANDE	3069	4	1	2910	1	.	136	.	17	.
008 DANEMARK	19325	187	18707	.	411	.	20	.	.	.
025 ILES FEROE	163	.	.	.	.	.	3	.	160	.
028 NORVEGE	241	.	88	.	45	.	39	.	69	.
030 SUEDE	979	41	.	767	4	.	43	.	124	.
036 SUISSE	1344	476	712	115	10	.	31	.	.	.
038 AUTRICHE	420	268	143	3	1	.	.	.	5	.
052 TURQUIE	1435	1301	.	134	.	.	.	.	.	.
204 MAROC	2563	.	411	2152	.	.	.	.	.	.
208 ALGERIE	224	7	154	57	5	.	.	.	1	.
212 TUNISIE	1666	180	357	1129	.	.	.	.	.	.
216 LIBYE	8302	349	677	2563	4	10	.	.	196	4503
220 EGYPTE	2285	401	222	1647	5	.	10	.	.	.
224 SOUDAN	209	23	.	.	19	10	157	.	.	.
232 MALI	130	26	.	104	.	.	.	.	.	.
236 HAUTE-VOLTA	117	.	13	4	.	.	.	.	100	.
240 NIGER	157	.	3	.	.	154	.	.	.	.
248 SENEGAL	196	134	58	.	.	.	.	.	4	.
268 LIBERIA	216	.	174	42	.	.	.	.	.	.
272 COTE IVOIRE	5113	4330	303	.	.	480	.	.	.	.
276 GHANA	626	.	.	617	.	.	9	.	.	.
280 TOGO	117	.	79	38	.	.	.	.	.	.
288 NIGERIA	12546	129	27	11751	.	.	639	.	.	.
302 CAMEROUN	790	.	728	.	.	7	55	.	.	.
314 GABON	728	.	726	.	2	.	.	.	.	.
318 CONGO	345	.	345	.	.	.	.	.	.	.
338 DJIBOUTI	175	.	78	.	.	.	97	.	.	.

Bestimmung Destination / Nimexe	Mengen 1000 kg Quantités									
	EUR 10	Deutschland	France	Italia	Nederland	Belg.-Lux.	UK	Ireland	Danmark	Ἑλλάδα
7321.20										
346 KENYA	201	.	201	.	.	.	.	.	.	.
352 TANZANIA	199	25	.	174	.	.	.	.	.	.
366 MOZAMBIQUE	1551	.	.	1529	.	.	.	.	22	.
373 MAURITIUS	349	.	349	.	.	.	.	.	.	.
400 USA	8924	.	943	7959	.	.	.	.	22	.
406 GREENLAND	70	.	.	.	.	.	.	.	70	.
412 MEXICO	3362	.	.	3362	.	.	.	.	.	.
416 GUATEMALA	296	.	2	294	.	.	.	.	.	.
424 HONDURAS	407	.	407	.	.	.	.	.	.	.
448 CUBA	37	.	37	.	.	.	.	.	.	.
458 GUADELOUPE	90	.	90	.	.	.	.	.	.	.
472 TRINIDAD,TOB	444	.	.	444	.	.	.	.	.	.
476 NL ANTILLES	64	10	.	.	54	.	.	.	.	.
480 COLOMBIA	2132	.	442	1690	.	.	.	.	.	.
484 VENEZUELA	1052	.	199	853	.	.	.	.	.	.
496 FR. GUIANA	551	64	487	.	.	.	.	.	.	.
504 PERU	186	1	70	115	.	.	.	.	.	.
508 BRAZIL	20	.	2	.	.	.	18	.	.	.
520 PARAGUAY	2382	.	7	4	.	.	2371	.	.	.
528 ARGENTINA	3541	.	.	3541	.	.	.	.	.	.
604 LEBANON	198	.	181	17	.	.	.	.	.	.
608 SYRIA	291	284	.	.	.	.	7	.	.	.
612 IRAQ	5408	301	1581	3378	.	109	15	.	24	.
616 IRAN	19032	5	.	18821	.	.	206	.	.	.
628 JORDAN	334	29	270	24	.	.	11	.	.	.
632 SAUDI ARABIA	49274	25663	11958	10223	399	150	591	.	10	280
636 KUWAIT	1918	875	120	562	40	.	273	.	41	7
640 BAHRAIN	503	247	227	.	27	.	2	.	.	.
644 QATAR	62	1	40	.	.	.	21	.	.	.
647 U.A.EMIRATES	1491	35	448	880	42	.	86	.	.	.
649 OMAN	748	70	88	43	12	.	535	.	.	.
652 NORTH YEMEN	550	.	291	97	.	.	.	.	162	.
662 PAKISTAN	175	32	.	140	.	.	3	.	.	.
666 BANGLADESH	219	.	217	1	.	.	1	.	.	.
669 SRI LANKA	1317	62	.	65	.	.	1190	.	.	.
672 NEPAL	106	.	92	.	14	.	.	.	.	.
680 THAILAND	48	.	.	3	.	.	41	.	4	.
700 INDONESIA	10019	17	1290	8697	11	.	4	.	.	.
706 SINGAPORE	73	1	67	.	5	.	.	.	.	.
708 PHILIPPINES	17	15	1	1	.	.	.	.	.	.
728 SOUTH KOREA	48	20	.	.	.	.	28	.	.	.
736 TAIWAN	64	.	64	.	.	.	.	.	.	.
740 HONG KONG	1532	9	446	.	.	.	1077	.	.	.
804 NEW ZEALAND	199	.	.	.	187	.	12	.	.	.
1000 W O R L D	**167426**	**35176**	**35932**	**80448**	**2165**	**2038**	**7794**	**10**	**998**	**2867**
1010 INTRA-EC	**21911**	**2180**	**11604**	**4763**	**1313**	**1337**	**582**	**10**	**122**	.
1011 EXTRA-EC	**145499**	**32997**	**24328**	**75686**	**853**	**701**	**7212**	.	**874**	**2848**
1020 CLASS 1	12865	945	1993	9337	216	.	124	.	250	.
1021 EFTA COUNTR.	3141	588	1038	1292	28	.	53	.	142	.
1030 CLASS 2	132529	32052	22298	66298	637	701	7071	.	624	2848
1031 ACP (63)	12974	3839	2123	5882	11	438	496	.	185	.
1040 CLASS 3	105	.	38	50	.	.	17	.	.	.
7321.30 DOORS, WINDOWS AND THEIR FRAMES, OF IRON OR STEEL										
PORTES, FENETRES, CHAMBRANLES										
001 FRANCE	13701	6671	.	1502	4293	816	410	.	9	.
002 BELG.-LUXBG.	6334	4967	201	21	1094	.	46	.	5	.
003 NETHERLANDS	5798	5119	97	95	.	388	89	.	10	.
004 FR GERMANY	6104	.	57	461	2784	2645	87	.	70	.
005 ITALY	1395	579	41	.	565	3	197	.	8	2
006 UTD. KINGDOM	2574	607	307	16	1386	221	.	20	15	.
007 IRELAND	753	61	9	3	87	4	584	.	5	.
008 DENMARK	410	145	.	5	85	.	175	.	.	.
009 GREECE	177	92	7	37	32	.	9	.	.	.
024 ICELAND	271	1	1	.	1	1	264	.	3	.
025 FAROE ISLES	52	.	.	.	.	.	.	.	52	.
028 NORWAY	927	346	.	173	.	.	281	.	127	.
030 SWEDEN	869	282	12	3	405	.	49	.	118	.
032 FINLAND	306	78	4	3	181	.	11	.	29	.
036 SWITZERLAND	3359	2795	42	344	143	17	5	.	13	.
038 AUSTRIA	3277	2725	2	162	369	.	15	.	4	.
040 PORTUGAL	96	65	6	1	.	.	24	.	.	.
042 SPAIN	592	354	65	69	36	.	68	.	.	.
044 GIBRALTAR	22	.	.	.	.	.	22	.	.	.
048 YUGOSLAVIA	77	21	.	55	.	1	.	.	.	.
052 TURKEY	212	186	.	2	.	24	.	.	.	.
056 SOVIET UNION	50	12	.	11	4	.	21	.	2	.
062 CZECHOSLOVAK	20	20	.	.	.	.	.	.	.	.
064 HUNGARY	18	5	.	13	.	.	.	.	.	.
202 CANARY ISLES	85	82	3	.	.	.	.	.	.	.
204 MOROCCO	50	1	29	.	19	.	.	.	1	.
208 ALGERIA	877	5	332	427	83	22	1	.	7	.
212 TUNISIA	74	1	19	52	1	.	1	.	.	.

Bestimmung Destination / Nimexe	Werte 1000 ECU Valeurs									
	EUR 10	Deutschland	France	Italia	Nederland	Belg.-Lux.	UK	Ireland	Danmark	Ἑλλάδα
7321.20										
346 KENYA	520	.	520	.	.	.	.	.	.	.
352 TANZANIE	203	61	.	142	.	.	.	.	.	.
366 MOZAMBIQUE	2758	.	.	2701	.	.	.	.	57	.
373 MAURICE	473	.	473	.	.	.	.	.	.	.
400 ETATS-UNIS	8871	.	1026	7711	.	.	.	.	134	.
406 GROENLAND	153	.	.	.	.	.	.	.	153	.
412 MEXIQUE	4010	.	.	4010	.	.	.	.	.	.
416 GUATEMALA	393	.	1	392	.	.	.	.	.	.
424 HONDURAS	383	.	383	.	.	.	.	.	.	.
448 CUBA	210	.	210	.	.	.	.	.	.	.
458 GUADELOUPE	129	.	129	.	.	.	.	.	.	.
472 TRINIDAD,TOB	494	.	.	494	.	.	.	.	.	.
476 ANTILLES NL	109	14	.	.	95	.	.	.	.	.
480 COLOMBIE	2265	.	500	1765	.	.	.	.	.	.
484 VENEZUELA	1664	.	264	1395	5	.	.	.	.	.
496 GUYANE FR.	1220	135	1085	.	.	.	.	.	.	.
504 PEROU	223	7	56	160	.	.	.	.	.	.
508 BRESIL	130	.	18	.	.	.	112	.	.	.
520 PARAGUAY	2958	.	61	4	.	.	2893	.	.	.
528 ARGENTINE	3480	.	.	3480	.	.	.	.	.	.
604 LIBAN	170	.	160	10	.	.	.	.	.	.
608 SYRIE	394	350	.	.	.	.	44	.	.	.
612 IRAK	9146	773	2456	5496	.	276	34	.	111	.
616 IRAN	19503	26	.	19078	.	.	399	.	.	.
628 JORDANIE	790	135	599	17	.	.	39	.	.	.
632 ARABIE SAOUD	57591	26193	16502	11330	1251	458	1460	.	13	384
636 KOWEIT	3380	1810	198	760	85	.	394	.	108	25
640 BAHREIN	807	450	295	.	40	.	22	.	.	.
644 QATAR	181	8	116	.	1	.	56	.	.	.
647 EMIRATS ARAB	1704	55	655	728	69	1	196	.	.	.
649 OMAN	1814	431	239	68	20	.	1056	.	.	.
652 YEMEN DU NRD	714	.	269	149	.	.	.	.	296	.
662 PAKISTAN	248	102	.	132	.	.	14	.	.	.
666 BANGLA DESH	246	.	231	5	.	.	10	.	.	.
669 SRI LANKA	2399	388	.	62	.	.	1949	.	.	.
672 NEPAL	262	.	226	.	36	.	.	.	.	.
680 THAILANDE	130	.	.	4	.	.	121	.	5	.
700 INDONESIE	8775	22	2870	5854	24	.	5	.	.	.
706 SINGAPOUR	160	4	150	.	6	.	.	.	.	.
708 PHILIPPINES	156	148	.	8	.	.	.	.	.	.
728 COREE DU SUD	215	143	.	.	.	.	72	.	.	.
736 T'AI-WAN	269	.	269	.	.	.	.	.	.	.
740 HONG-KONG	2567	27	348	.	.	.	2192	.	.	.
804 NOUV.ZELANDE	1101	.	.	.	1079	.	22	.	.	.
1000 M O N D E	**225663**	**42055**	**62029**	**90724**	**7678**	**2856**	**13550**	**22**	**1815**	**4934**
1010 INTRA-CE	**39518**	**3058**	**25900**	**3197**	**4750**	**1443**	**973**	**22**	**175**	.
1011 EXTRA-CE	**186125**	**38997**	**36129**	**87527**	**2928**	**1414**	**12578**	.	**1640**	**4912**
1020 CLASSE 1	14892	2092	2049	8828	1145	.	266	.	512	.
1021 A E L E	3078	787	1011	894	61	.	112	.	213	.
1030 CLASSE 2	170885	36905	33827	78641	1783	1414	12276	.	1127	4912
1031 ACP (63)	23562	4728	3661	13316	24	669	991	.	173	.
1040 CLASSE 3	347	.	253	58	.	.	36	.	.	.
7321.30 DOORS, WINDOWS AND THEIR FRAMES, OF IRON OR STEEL										
TORE, TUEREN, FENSTER, ZARGEN										
001 FRANCE	23088	11851	.	2867	5530	1932	746	.	162	.
002 BELG.-LUXBG.	11213	7780	497	56	2712	.	104	.	64	.
003 PAYS-BAS	12769	11090	217	178	.	939	223	.	122	.
004 RF ALLEMAGNE	14800	.	173	715	6656	6546	293	.	417	.
005 ITALIE	2352	946	58	.	722	6	576	.	43	1
006 ROYAUME-UNI	8602	1983	801	111	4468	1026	.	66	147	.
007 IRLANDE	1951	143	36	8	329	23	1382	.	30	.
008 DANEMARK	1021	441	1	22	146	.	411	.	.	.
009 GRECE	525	290	18	79	99	.	39	.	.	.
024 ISLANDE	181	2	3	.	12	4	150	.	10	.
025 ILES FEROE	112	.	.	.	.	.	.	.	112	.
028 NORVEGE	2294	964	2	2	417	.	697	.	212	.
030 SUEDE	1688	482	31	5	725	.	119	.	326	.
032 FINLANDE	1067	437	17	9	469	.	36	.	99	.
036 SUISSE	8369	6759	134	841	380	54	12	.	189	.
038 AUTRICHE	7220	6223	6	332	609	.	37	.	13	.
040 PORTUGAL	268	126	23	1	.	.	118	.	.	.
042 ESPAGNE	1219	628	124	297	58	1	109	.	2	.
044 GIBRALTAR	116	.	.	.	.	.	116	.	.	.
048 YOUGOSLAVIE	374	217	1	144	.	10	2	.	.	.
052 TURQUIE	288	168	.	10	.	110	.	.	.	.
056 U.R.S.S.	235	108	.	45	12	.	55	.	15	.
062 TCHECOSLOVAQ	225	220	.	.	2	1	2	.	.	.
064 HONGRIE	105	42	.	63	.	.	.	.	.	.
202 CANARIES	167	161	5	1	.	.	.	.	.	.
204 MAROC	177	2	144	.	29	.	.	.	2	.
208 ALGERIE	4200	14	1292	2751	99	16	17	.	11	.
212 TUNISIE	241	7	126	91	14	.	3	.	.	.

Bestimmung Destination / Nimexe	Mengen 1000 kg Quantités: EUR 10	Deutschland	France	Italia	Nederland	Belg.-Lux.	UK	Ireland	Danmark	Ἑλλάδα
7321.30										
216 LIBYA	730	44	23	301	24	.	233	.	105	.
220 EGYPT	219	24	45	101	5	3	41	.	.	.
224 SUDAN	89	12	.	10	.	13	54	.	.	.
228 MAURITANIA	38	.	36	.	.	.	.	.	.	.
260 GUINEA	57	1	17	39	.	.	.	.	.	.
272 IVORY COAST	142	.	7	135	.	.	.	.	.	.
288 NIGERIA	1204	265	240	263	61	.	348	2	25	.
302 CAMEROON	155	95	18	37	.	.	5	.	.	.
338 DJIBOUTI	21	.	9	12	.	.	.	.	.	.
342 SOMALIA	78	5	.	73	.	.	.	.	.	.
352 TANZANIA	499	.	1	13	.	.	485	.	.	.
372 REUNION	40	.	31	9	.	.	.	.	.	.
390 SOUTH AFRICA	137	4	.	86	2	.	43	.	2	.
400 USA	186	2	6	3	40	.	123	.	10	.
404 CANADA	40	17	.	.	1	.	21	.	1	.
406 GREENLAND	36	.	.	.	.	.	.	.	36	.
458 GUADELOUPE	49	.	49	.	.	.	.	.	.	.
462 MARTINIQUE	218	.	218	.	.	.	.	.	.	.
464 JAMAICA	90	.	.	24	.	.	66	.	.	.
469 BARBADOS	46	.	.	.	.	17	29	.	.	.
472 TRINIDAD,TOB	28	12	.	.	.	.	16	.	.	.
476 NL ANTILLES	61	.	.	.	58	1	2	.	.	.
496 FR. GUIANA	40	.	40	.	.	.	.	.	.	.
508 BRAZIL	26	14	4	.	1	.	7	.	.	.
604 LEBANON	1120	5	12	22	16	18	1047	.	.	.
612 IRAQ	8881	7853	533	294	10	.	191	.	.	.
616 IRAN	72	.	.	64	.	.	8	.	.	.
624 ISRAEL	1137	15	33	2	4	1055	28	.	.	.
628 JORDAN	192	18	2	149	.	.	23	.	.	.
632 SAUDI ARABIA	5831	808	884	878	1685	136	1291	.	90	59
636 KUWAIT	787	106	3	22	9	6	640	.	1	.
640 BAHRAIN	649	135	.	1	1	394	118	.	.	.
644 QATAR	661	556	12	4	.	.	89	.	.	.
647 U.A.EMIRATES	685	80	.	51	.	12	521	4	.	17
649 OMAN	192	6	.	.	5	.	181	.	.	.
652 NORTH YEMEN	68	29	.	38	.	.	1	.	.	.
656 SOUTH YEMEN	32	.	.	1	.	.	19	.	12	.
680 THAILAND	45	.	.	.	.	.	1	.	44	.
700 INDONESIA	41	13	28	.	.	.	.	.	.	.
701 MALAYSIA	82	78	.	.	.	.	4	.	.	.
706 SINGAPORE	575	1	.	14	73	.	487	.	.	.
720 CHINA	124	20	.	.	.	.	.	.	104	.
728 SOUTH KOREA	84	.	.	.	.	53	31	.	.	.
732 JAPAN	32	.	.	7	9	.	16	.	.	.
740 HONG KONG	301	31	.	.	1	14	255	.	.	.
804 NEW ZEALAND	118	.	.	.	.	.	118	.	.	.
1000 W O R L D	**74898**	**35501**	**3629**	**6045**	**13772**	**5867**	**9064**	**25**	**917**	**78**
1010 INTRA-EC	**37243**	**18239**	**719**	**2142**	**10324**	**4077**	**1597**	**20**	**123**	**2**
1011 EXTRA-EC	**37653**	**17261**	**2910**	**3904**	**3448**	**1790**	**7467**	**5**	**794**	**76**
1020 CLASS 1	10608	6875	142	735	1366	43	1089	.	358	.
1021 EFTA COUNTR.	9103	6291	66	513	1272	18	650	.	293	.
1030 CLASS 2	26812	10329	2763	3145	2070	1747	6347	5	330	76
1031 ACP (63)	2717	404	427	665	65	33	1096	2	25	.
1040 CLASS 3	233	58	4	24	10	.	31	.	106	.
7321.40 PRE-FABRICATED AND SECTIONAL SHEDS, DWELLING HOUSES AND OTHER BUILDINGS OF IRON OR STEEL										
HANGARS, MAISONS D'HABITATION ET AUTRES BATIMENTS PREFABRIQUES										
001 FRANCE	15118	3127	.	3866	1408	3990	2724	.	3	.
002 BELG.-LUXBG.	9040	2766	370	71	5301	.	532	.	.	.
003 NETHERLANDS	10139	3506	3	62	.	5627	941	.	.	.
004 FR GERMANY	26736	.	1916	2170	12644	7319	1204	2	1481	.
005 ITALY	495	121	93	.	80	15	148	.	.	38
006 UTD. KINGDOM	7445	1124	51	2766	1451	807	.	1211	35	.
007 IRELAND	1313	24	.	11	39	.	1239	.	.	.
008 DENMARK	559	89	1	75	29	79	286	.	.	.
009 GREECE	1332	37	164	663	241	.	227	.	.	.
025 FAROE ISLES	391	.	.	.	.	.	1	.	390	.
028 NORWAY	3055	867	9	84	77	712	255	.	1051	.
030 SWEDEN	1540	24	164	4	191	608	250	.	299	.
032 FINLAND	41	5	.	.	7	.	25	.	.	4
036 SWITZERLAND	6504	3816	446	1357	485	247	148	.	5	.
038 AUSTRIA	2459	1045	9	522	40	796	46	.	1	.
040 PORTUGAL	142	.	33	39	2	.	68	.	.	.
042 SPAIN	213	.	47	60	78	.	28	.	.	.
043 ANDORRA	108	.	20	.	.	.	88	.	.	.
044 GIBRALTAR	50	.	.	.	.	.	50	.	.	.
048 YUGOSLAVIA	290	.	.	212	78	.	.	.	.	.
052 TURKEY	402	7	.	21	.	.	374	.	.	.
056 SOVIET UNION	8029	454	142	6551	9	101	664	.	108	.
058 GERMAN DEM.R	263	.	22	171	57	13	.	.	.	.
060 POLAND	17	6	.	.	.	.	11	.	.	.
068 BULGARIA	25	.	.	25	.	.	.	.	.	.
070 ALBANIA	107	.	.	15	.	.	92	.	.	.

Bestimmung Destination / Nimexe	Werte 1000 ECU Valeurs: EUR 10	Deutschland	France	Italia	Nederland	Belg.-Lux.	UK	Ireland	Danmark	Ἑλλάδα
7321.30										
216 LIBYE	2499	210	82	1243	101	1	617	.	245	.
220 EGYPTE	774	131	296	159	30	6	152	.	.	.
224 SOUDAN	425	67	.	45	.	23	290	.	.	.
228 MAURITANIE	156	.	156	.	.	.	.	.	.	.
260 GUINEE	139	3	40	95	.	1	.	.	.	.
272 COTE IVOIRE	384	.	19	358	.	.	7	.	.	.
288 NIGERIA	3197	900	855	506	128	.	709	21	78	.
302 CAMEROUN	573	406	66	92	.	.	9	.	.	.
338 DJIBOUTI	103	.	57	36	.	.	5	.	5	.
342 SOMALIE	539	15	.	523	.	.	.	.	1	.
352 TANZANIE	559	.	3	16	.	.	540	.	.	.
372 REUNION	109	.	93	16	.	.	.	.	.	.
390 AFR. DU SUD	326	13	1	129	13	.	141	.	29	.
400 ETATS-UNIS	520	11	21	10	113	.	312	.	53	.
404 CANADA	240	110	.	.	1	.	118	.	11	.
406 GROENLAND	156	.	.	.	.	.	.	.	156	.
458 GUADELOUPE	123	.	123	.	.	.	.	.	.	.
462 MARTINIQUE	376	.	376	.	.	.	.	.	.	.
464 JAMAIQUE	215	.	.	46	.	.	169	.	.	.
469 LA BARBADE	110	.	.	.	.	40	70	.	.	.
472 TRINIDAD,TOB	150	75	.	.	.	.	75	.	.	.
476 ANTILLES NL	134	.	.	.	106	2	26	.	.	.
496 GUYANE FR.	112	.	112	.	.	.	.	.	.	.
508 BRESIL	140	63	12	.	4	.	61	.	.	.
604 LIBAN	929	12	285	78	41	22	491	.	.	.
612 IRAK	24605	21436	1241	920	33	2	973	.	.	.
616 IRAN	225	.	.	189	.	.	36	.	.	.
624 ISRAEL	794	65	82	16	28	461	141	.	1	.
628 JORDANIE	384	94	25	188	.	.	77	.	.	.
632 ARABIE SAOUD	16744	3763	2480	2523	3381	371	3784	.	301	141
636 KOWEIT	2633	507	23	267	19	15	1797	.	5	.
640 BAHREIN	1543	367	.	19	3	810	344	.	.	.
644 QATAR	1737	1069	207	98	.	.	363	.	.	.
647 EMIRATS ARAB	1887	286	.	150	.	51	1366	14	.	20
649 OMAN	615	42	.	.	9	.	564	.	.	.
652 YEMEN DU NRD	226	92	.	131	.	.	3	.	.	.
656 YEMEN DU SUD	140	.	1	7	.	.	101	.	31	.
680 THAILANDE	128	2	.	.	.	.	12	.	114	.
700 INDONESIE	224	78	141	.	5	.	.	.	.	.
701 MALAYSIA	567	543	.	.	.	.	19	.	5	.
706 SINGAPOUR	661	10	.	31	155	.	462	.	3	.
720 CHINE	378	190	.	.	.	.	.	.	188	.
728 COREE DU SUD	610	.	.	.	.	436	174	.	.	.
732 JAPON	125	.	.	12	43	.	70	.	.	.
740 HONG-KONG	1217	219	.	.	1	89	908	.	.	.
804 NOUV.ZELANDE	114	.	.	.	.	.	114	.	.	.
1000 M O N D E	**175123**	**82121**	**10967**	**16793**	**27832**	**13056**	**20865**	**101**	**3226**	**162**
1010 INTRA-CE	**76325**	**34524**	**1802**	**4038**	**20583**	**10472**	**3773**	**66**	**986**	**1**
1011 EXTRA-CE	**98800**	**47597**	**9166**	**12756**	**7169**	**2584**	**17092**	**35**	**2240**	**161**
1020 CLASSE 1	24599	16153	367	1793	2860	179	2191	.	1056	.
1021 A E L E	21090	14994	217	1191	2612	58	1169	.	849	.
1030 CLASSE 2	73158	30884	8771	10853	4239	2405	14829	35	981	161
1031 ACP (63)	7453	1553	1474	1865	153	122	2181	21	84	.
1040 CLASSE 3	1045	561	29	110	69	1	72	.	203	.
7321.40 PRE-FABRICATED AND SECTIONAL SHEDS, DWELLING HOUSES AND OTHER BUILDINGS OF IRON OR STEEL										
VORGEFERTIGTE HAEUSER, HALLEN UND ANDERE GEBAEUDE										
001 FRANCE	22158	5041	.	5306	2115	4876	4816	.	4	.
002 BELG.-LUXBG.	10262	3596	812	89	4811	.	954	.	.	.
003 PAYS-BAS	10897	4193	9	94	.	4695	1906	.	.	.
004 RF ALLEMAGNE	32361	.	2556	3126	13043	8476	2545	4	2611	.
005 ITALIE	1172	505	139	.	156	43	307	.	.	22
006 ROYAUME-UNI	11634	3708	188	2497	2740	1100	.	1330	71	.
007 IRLANDE	1886	25	.	18	117	.	1726	.	.	.
008 DANEMARK	1142	174	2	140	52	99	675	.	.	.
009 GRECE	2639	69	252	1143	378	.	797	.	.	.
025 ILES FEROE	474	.	.	.	.	.	5	.	469	.
028 NORVEGE	4787	1359	11	113	102	1040	714	.	1448	.
030 SUEDE	2190	77	183	8	196	807	520	.	399	.
032 FINLANDE	106	12	.	.	35	.	53	.	1	5
036 SUISSE	10287	6136	736	1851	774	401	373	.	16	.
038 AUTRICHE	3511	1771	23	582	58	996	78	.	3	.
040 PORTUGAL	444	.	202	37	7	.	191	.	7	.
042 ESPAGNE	409	.	130	84	108	.	87	.	.	.
043 ANDORRE	188	.	1	.	.	.	187	.	.	.
044 GIBRALTAR	102	.	.	.	.	.	102	.	.	.
048 YOUGOSLAVIE	449	1	.	232	216	.	.	.	.	.
052 TURQUIE	402	18	.	69	.	.	315	.	.	.
056 U.R.S.S.	37686	2128	2708	25731	31	701	6143	.	244	.
058 RD.ALLEMANDE	880	.	44	676	142	18	.	.	.	.
060 POLOGNE	166	2	.	.	.	.	164	.	.	.
068 BULGARIE	115	.	.	115	.	.	.	.	.	.
070 ALBANIE	291	.	.	56	.	.	235	.	.	.

Bestimmung Destination Nimexe	Mengen 1000 kg Quantités									
	EUR 10	Deutschland	France	Italia	Nederland	Belg.-Lux.	UK	Ireland	Danmark	Ἑλλάδα
7321.40										
204 MOROCCO	788	.	67	721	.	.	.	.	.	.
208 ALGERIA	65956	94	9309	50141	117	4182	1158	.	955	.
212 TUNISIA	1117	15	33	1039	25	.	5	.	.	.
216 LIBYA	32298	6967	1666	12109	3049	4034	2406	19	2048	.
220 EGYPT	9832	404	31	4620	3402	576	551	.	248	.
224 SUDAN	2151	192	25	325	451	559	566	.	33	.
228 MAURITANIA	2302	.	513	12	91	1686	.	.	.	.
236 UPPER VOLTA	56	.	.	.	1	.	.	.	55	.
240 NIGER	64	.	31	.	.	33	.	.	.	.
248 SENEGAL	54	.	16	27	.	10	1	.	.	.
252 GAMBIA	133	8	.	.	.	27	98	.	.	.
260 GUINEA	687	96	407	82	.	161	141	.	.	.
264 SIERRA LEONE	101	68	.	.	33	.	.	.	.	.
268 LIBERIA	179	69	.	91	.	.	16	.	3	.
272 IVORY COAST	132	.	105	27	.	.	.	.	.	.
276 GHANA	364	56	.	89	25	.	194	.	.	.
280 TOGO	46	5	4	19	.	.	18	.	.	.
284 BENIN	87	.	.	.	.	.	87	.	.	.
288 NIGERIA	7008	1172	384	2158	236	144	2236	.	678	.
302 CAMEROON	975	102	447	.	24	394	7	.	1	.
314 GABON	226	.	33	1	.	158	34	.	.	.
318 CONGO	310	.	155	144	.	11	.	.	.	.
322 ZAIRE	86	.	.	74	12	.	.	.	.	.
324 RWANDA	213	.	.	114	.	2	97	.	.	.
328 BURUNDI	314	136	.	178	.	.	.	.	.	.
330 ANGOLA	945	.	1	92	.	.	51	.	801	.
334 ETHIOPIA	327	70	23	23	.	63	148	.	.	.
338 DJIBOUTI	1600	.	1269	178	.	150	3	.	.	.
342 SOMALIA	499	125	.	304	35	33	1	.	1	.
346 KENYA	120	.	.	.	16	.	58	.	46	.
350 UGANDA	260	92	.	164	.	.	4	.	.	.
352 TANZANIA	667	38	.	7	48	25	541	.	8	.
366 MOZAMBIQUE	662	.	38	624	.	.	.	.	.	.
372 REUNION	240	.	240	.	.	.	.	.	.	.
378 ZAMBIA	159	.	.	.	.	.	159	.	.	.
390 SOUTH AFRICA	222	2	.	5	131	.	84	.	.	.
400 USA	2021	64	13	466	950	.	528	.	.	.
404 CANADA	173	.	.	.	97	.	76	.	.	.
406 GREENLAND	317	.	.	.	.	.	.	.	317	.
412 MEXICO	633	.	.	633	.	.	.	.	.	.
448 CUBA	102	.	.	102	.	.	.	.	.	.
450 WEST INDIES	47	.	.	.	.	.	47	.	.	.
454 TURKS,CAICOS	51	.	.	.	.	.	51	.	.	.
456 DOMINICAN R.	102	.	.	.	.	.	91	.	11	.
458 GUADELOUPE	633	.	633	.	.	.	.	.	.	.
462 MARTINIQUE	171	.	171	.	.	.	.	.	.	.
465 ST LUCIA	95	.	.	.	.	.	95	.	.	.
472 TRINIDAD,TOB	633	60	6	231	.	.	336	.	.	.
473 GRENADA	59	.	.	.	.	.	59	.	.	.
476 NL ANTILLES	539	.	.	.	539	.	.	.	.	.
480 COLOMBIE	83	.	83	.	.	.	.	.	.	.
484 VENEZUELA	525	.	257	.	.	.	.	.	268	.
496 FR. GUIANA	2844	2696	148	.	.	.	.	.	.	.
512 CHILE	302	4	.	.	241	.	57	.	.	.
529 FALKLAND IS.	81	.	.	.	.	.	81	.	.	.
600 CYPRUS	377	.	.	39	21	.	309	.	8	.
604 LEBANON	2522	826	1100	215	85	166	54	.	76	.
608 SYRIA	2035	689	.	1343	.	.	3	.	.	.
612 IRAQ	26665	13379	1018	7462	94	3070	1430	.	212	.
616 IRAN	5423	119	.	4989	3	.	312	.	.	.
624 ISRAEL	844	4	.	739	19	48	34	.	.	.
628 JORDAN	3222	46	845	744	219	.	1366	.	2	.
632 SAUDI ARABIA	48855	12995	2015	11277	7985	5145	7322	878	1158	80
636 KUWAIT	4181	1199	.	1750	240	38	954	.	.	.
640 BAHRAIN	3747	248	.	984	63	1025	1350	.	77	.
644 QATAR	1909	1295	.	.	77	.	530	.	7	.
647 U.A.EMIRATES	6132	3488	153	992	142	233	805	281	.	38
649 OMAN	3058	95	32	136	142	1	2618	.	34	.
652 NORTH YEMEN	857	215	369	192	19	.	29	.	18	15
656 SOUTH YEMEN	968	64	7	.	.	.	642	.	255	.
664 INDIA	935	.	11	.	.	57	867	.	.	.
669 SRI LANKA	614	296	85	119	52	17	45	.	.	.
676 BURMA	168	168	.	.	.	.	.	.	.	.
680 THAILAND	3936	.	.	.	32	995	1175	.	1734	.
700 INDONESIA	88	40	.	6	.	23	19	.	.	.
701 MALAYSIA	264	158	45	.	9	.	2	.	50	.
703 BRUNEI	66	.	.	.	.	.	66	.	.	.
706 SINGAPORE	94	14	.	.	.	1	79	.	.	.
708 PHILIPPINES	35	35	.	.	.	.	.	.	.	.
720 CHINA	57	17	.	.	7	.	.	.	33	.
732 JAPAN	370	.	.	370	.	.	.	.	.	.
736 TAIWAN	102	.	.	.	.	.	102	.	.	.
740 HONG KONG	23199	1948	.	455	.	.	20796	.	.	.
800 AUSTRALIA	20	13	.	5	.	.	2	.	.	.
801 PAPUA N.GUIN	24	.	.	.	.	.	24	.	.	.
804 NEW ZEALAND	3540	3	.	.	712	.	2825	.	.	.

Bestimmung Destination Nimexe	Werte 1000 ECU Valeurs									
	EUR 10	Deutschland	France	Italia	Nederland	Belg.-Lux.	UK	Ireland	Danmark	Ἑλλάδα
7321.40										
204 MAROC	1366	.	60	1306	.	.	.	.	.	.
208 ALGERIE	126879	299	14329	100278	171	8179	2329	.	3294	.
212 TUNISIE	1876	49	80	1678	33	.	36	.	.	.
216 LIBYE	66002	9873	7109	29995	4670	5153	5763	15	3425	.
220 EGYPTE	26078	864	478	14652	6870	912	1336	.	966	.
224 SOUDAN	5535	430	110	736	1565	1839	777	.	78	.
228 MAURITANIE	3008	.	1578	15	67	1348	.	.	.	.
236 HAUTE-VOLTA	173	.	.	.	6	.	.	.	167	.
240 NIGER	110	.	52	.	.	58	.	.	.	.
248 SENEGAL	122	.	43	60	.	16	3	.	.	.
252 GAMBIE	243	45	.	.	.	53	145	.	.	.
260 GUINEE	2216	310	1076	255	.	170	405	.	.	.
264 SIERRA LEONE	467	440	.	.	27	.	.	.	.	.
268 LIBERIA	367	98	.	242	.	.	22	.	5	.
272 COTE IVOIRE	381	.	278	103	.	.	.	.	.	.
276 GHANA	862	208	.	223	19	.	412	.	.	.
280 TOGO	118	13	8	82	.	.	15	.	.	.
284 BENIN	199	.	.	.	.	.	199	.	.	.
288 NIGERIA	20365	5589	624	6243	432	139	5623	.	1715	.
302 CAMEROUN	2018	204	1452	.	28	317	14	.	3	.
314 GABON	271	.	94	4	.	103	70	.	.	.
318 CONGO	736	.	177	381	.	178	.	.	.	.
322 ZAIRE	138	.	.	127	11	.	.	.	.	.
324 RWANDA	359	.	.	165	.	3	191	.	.	.
328 BURUNDI	336	127	.	209	.	.	.	.	.	.
330 ANGOLA	1866	.	32	193	.	.	114	.	1527	.
334 ETHIOPIE	519	189	19	45	.	63	203	.	.	.
338 DJIBOUTI	4013	.	3580	253	.	163	17	.	.	.
342 SOMALIE	932	279	.	344	236	68	2	.	3	.
346 KENYA	236	.	.	.	13	.	83	.	140	.
350 OUGANDA	423	204	.	195	.	.	24	.	.	.
352 TANZANIE	1911	87	.	10	69	140	1566	.	39	.
366 MOZAMBIQUE	1051	.	108	943	.	.	.	.	.	.
372 REUNION	358	.	358	.	.	.	.	.	.	.
378 ZAMBIE	266	.	.	.	.	.	266	.	.	.
390 AFR. DU SUD	1045	12	.	8	359	.	666	.	.	.
400 ETATS-UNIS	3003	228	15	601	1121	.	1037	.	1	.
404 CANADA	412	.	.	.	122	.	290	.	.	.
406 GROENLAND	512	.	.	.	.	.	.	.	512	.
412 MEXIQUE	685	.	.	685	.	.	.	.	.	.
448 CUBA	361	.	.	361	.	.	.	.	.	.
450 INDES OCCID.	115	3	.	.	.	.	112	.	.	.
454 TURKS,CAICOS	101	.	.	.	.	.	101	.	.	.
456 REP.DOMINIC.	278	.	.	.	.	.	257	.	21	.
458 GUADELOUPE	1063	.	1063	.	.	.	.	.	.	.
462 MARTINIQUE	234	.	234	.	.	.	.	.	.	.
465 SAINTE-LUCIE	107	.	.	.	.	.	107	.	.	.
472 TRINIDAD,TOB	1027	308	6	352	.	.	361	.	.	.
473 GRENADA	136	.	.	.	.	.	136	.	.	.
476 ANTILLES NL	786	.	.	.	786	.	.	.	.	.
480 COLOMBIE	474	.	474	.	.	.	.	.	.	.
484 VENEZUELA	1241	.	681	.	.	.	.	.	560	.
496 GUYANE FR.	6087	5754	333	.	.	.	.	.	.	.
512 CHILI	510	16	.	.	411	.	83	.	.	.
529 IL. FALKLAND	388	.	.	.	.	.	388	.	.	.
600 CHYPRE	688	.	.	70	85	.	516	.	17	.
604 LIBAN	3306	1057	1649	174	74	153	89	.	110	.
608 SYRIE	9320	1381	.	7924	.	.	15	.	.	.
612 IRAK	73889	31985	8919	16153	194	12778	3348	.	514	.
616 IRAN	8107	67	.	7285	11	1	743	.	.	.
624 ISRAEL	1855	15	.	1663	34	80	63	.	.	.
628 JORDANIE	3561	78	1097	788	229	.	1363	.	6	.
632 ARABIE SAOUD	95068	36576	2428	21890	12283	6083	11584	1210	2798	216
636 KOWEIT	9180	3279	.	3879	335	149	1538	.	.	.
640 BAHREIN	6353	440	.	2166	121	1139	2286	.	201	.
644 QATAR	2968	1774	.	24	116	.	971	.	83	.
647 EMIRATS ARAB	11562	2672	1017	4683	424	662	1286	484	.	334
649 OMAN	5794	90	93	390	271	2	4770	.	178	.
652 YEMEN DU NRD	2309	717	798	641	54	.	48	.	11	40
656 YEMEN DU SUD	2018	102	85	.	.	.	1370	.	461	.
664 INDE	655	.	66	.	.	42	547	.	.	.
669 SRI LANKA	1373	231	695	143	64	22	218	.	.	.
676 BIRMANIE	547	547	.	.	.	.	.	.	.	.
680 THAILANDE	3062	.	.	.	54	497	141	.	2370	.
700 INDONESIE	421	86	.	13	.	261	61	.	.	.
701 MALAYSIA	1321	666	473	.	43	.	5	.	134	.
703 BRUNEI	457	.	.	.	.	.	457	.	.	.
706 SINGAPOUR	296	85	.	.	.	3	208	.	.	.
708 PHILIPPINES	213	209	.	.	4	.	.	.	.	.
720 CHINE	236	122	.	.	22	.	.	.	92	.
732 JAPON	858	.	.	857	1	.	.	.	.	.
736 T'AI-WAN	620	.	.	.	.	.	620	.	.	.
740 HONG-KONG	95321	8233	.	1342	.	.	85746	.	.	.
800 AUSTRALIE	121	111	.	3	.	.	7	.	.	.
801 PAPOU-N.GUIN	106	.	.	.	.	.	106	.	.	.
804 NOUV.ZELANDE	4352	10	.	.	1320	.	3022	.	.	.

Januar - Dezember 1983

Export

Janvier - Décembre 1983

Bestimmung Destination / Nimexe	Mengen 1000 kg EUR 10	Deutschland	France	Italia	Nederland	Belg.-Lux.	UK	Ireland	Danmark	Ελλάδα
7321.40										
890 POLAR REG.	48	.	.	.	.	.	48	.	.	.
1000 W O R L D	**381643**	**67024**	**25339**	**125639**	**41732**	**43418**	**63396**	**2392**	**12529**	**174**
1010 INTRA-EC	**72174**	**10795**	**2597**	**9683**	**21192**	**17837**	**7300**	**1213**	**1519**	**38**
1011 EXTRA-EC	**309465**	**56229**	**22742**	**115952**	**20540**	**25580**	**56097**	**1178**	**11010**	**137**
1020 CLASS 1	21607	5845	741	3158	2852	2375	4877	.	1755	4
1021 EFTA COUNTR.	13784	5756	660	2006	806	2375	813	.	1364	4
1030 CLASS 2	279224	49907	21837	105930	17597	23081	50453	1178	9108	133
1031 ACP (63)	20419	2370	3446	4339	1022	3470	4947	.	825	.
1040 CLASS 3	8635	476	164	6864	92	125	767	.	147	.
7321.50 ADJUSTABLE OR TELESCOPIC PROPS ETC. FOR SCAFFOLDING, COFFERING, SHUTTERING OR PIT-PROPPING										
ETANCONS ET ETRESILLONS AJUSTABLES OU TELESCOPIQUES ET MATERIELS SIMIL. D'ECHAFAUDAGE, DE COFFRAGE ET D'ETAYAGE										
001 FRANCE	8940	6434	.	1241	398	846	11	.	10	.
002 BELG.-LUXBG.	13063	10209	1074	306	1471	.	3	.	.	.
003 NETHERLANDS	4957	3030	376	269	.	1239	22	.	21	.
004 FR GERMANY	18110	.	3420	4051	8772	1775	5	.	85	2
005 ITALY	1736	1286	442	.	2	1	4	.	1	.
006 UTD. KINGDOM	3526	1132	207	42	411	254	.	1480	.	.
007 IRELAND	200	5	.	.	3	.	192	.	.	.
008 DENMARK	933	703	15	82	103	6	24	.	.	.
009 GREECE	1397	187	1203	5	.	2	.	.	.	.
024 ICELAND	133	98	.	.	.	.	2	.	33	.
028 NORWAY	1288	1057	10	36	.	.	59	.	126	.
030 SWEDEN	1009	722	10	.	122	3	24	.	128	.
032 FINLAND	1020	983	.	.	.	.	.	.	37	.
036 SWITZERLAND	7254	6229	480	459	72	.	.	.	14	.
038 AUSTRIA	5405	3616	32	1701	56	.	.	.	.	.
040 PORTUGAL	138	14	80	.	.	.	.	.	44	.
042 SPAIN	1182	698	113	51	3	317	.	.	.	.
048 YUGOSLAVIA	339	323	.	16	.	.	.	.	.	.
056 SOVIET UNION	163	163	.	.	.	.	.	.	.	.
058 GERMAN DEM.R	103	.	102	1	.	.	.	.	.	.
062 CZECHOSLOVAK	80	80	.	.	.	.	.	.	.	.
064 HUNGARY	261	261	.	.	.	.	.	.	.	.
068 BULGARIA	179	177	.	2	.	.	.	.	.	.
204 MOROCCO	2838	2	2808	26	.	.	.	.	2	.
208 ALGERIA	4320	670	2695	837	78	40	.	.	.	.
212 TUNISIA	2385	6	2096	283	.	.	.	.	.	.
216 LIBYA	2687	1138	37	615	484	54	1	.	30	328
220 EGYPT	1793	637	622	478	36	.	1	.	19	.
224 SUDAN	294	66	.	84	3	141	.	.	.	.
232 MALI	589	588	1	.	.	.	.	.	.	.
236 UPPER VOLTA	376	.	376	.	.	.	.	.	.	.
240 NIGER	260	258	2	.	.	.	.	.	.	.
260 GUINEA	58	19	29	5	.	.	5	.	.	.
272 IVORY COAST	338	.	323	15	.	.	.	.	.	.
288 NIGERIA	1844	103	528	978	225	6	4	.	.	.
302 CAMEROON	394	67	217	.	12	98	.	.	.	.
314 GABON	70	.	70	.	.	.	.	.	.	.
318 CONGO	158	16	99	.	.	43	.	.	.	.
322 ZAIRE	87	71	.	.	.	16	.	.	.	.
328 BURUNDI	60	38	16	.	.	6	.	.	.	.
338 DJIBOUTI	358	.	350	1	7	.	.	.	.	.
342 SOMALIA	186	.	.	120	.	.	.	.	66	.
370 MADAGASCAR	241	.	1	240	.	.	.	.	.	.
372 REUNION	281	.	230	51	.	.	.	.	.	.
390 SOUTH AFRICA	223	204	.	.	19	.	.	.	.	.
400 USA	1018	547	97	283	10	42	39	.	.	.
404 CANADA	778	515	55	.	208	.	.	.	.	.
406 GREENLAND	176	.	.	.	.	.	.	.	176	.
458 GUADELOUPE	117	.	117	.	.	.	.	.	.	.
462 MARTINIQUE	86	.	86	.	.	.	.	.	.	.
469 BARBADOS	180	.	.	.	.	.	180	.	.	.
480 COLOMBIA	124	24	11	89	.	.	.	.	.	.
500 ECUADOR	88	.	.	88	.	.	.	.	.	.
512 CHILE	2753	1923	523	307	.	.	.	.	.	.
604 LEBANON	2388	120	54	2214	.	.	.	.	.	.
608 SYRIA	1126	117	13	996	.	.	.	.	.	.
612 IRAQ	1808	1047	303	406	23	8	21	.	.	.
616 IRAN	542	294	.	143	.	.	105	.	.	.
628 JORDAN	506	144	132	211	11	.	8	.	.	.
632 SAUDI ARABIA	16989	7682	781	4329	385	2258	404	.	2	1148
636 KUWAIT	1387	774	275	262	17	.	22	.	17	.
640 BAHRAIN	705	226	32	321	.	.	126	.	.	.
644 QATAR	427	58	30	78	261	.	.	.	.	.
647 U.A.EMIRATES	3059	616	200	1986	70	94	79	14	.	.
649 OMAN	1015	.	.	901	.	.	114	.	.	.
656 SOUTH YEMEN	71	.	1	.	.	.	.	.	70	.
664 INDIA	59	.	.	59	.	.	.	.	.	.
669 SRI LANKA	236	236	.	.	.	.	.	.	.	.
680 THAILAND	101	101	.	.	.	.	.	.	.	.
700 INDONESIA	439	133	306	.	.	.	.	.	.	.
701 MALAYSIA	485	130	323	.	31	.	1	.	.	.

Bestimmung Destination / Nimexe	Werte 1000 ECU EUR 10	Deutschland	France	Italia	Nederland	Belg.-Lux.	UK	Ireland	Danmark	Ελλάδα
7321.40										
890 REG.POLAIRES	162	.	.	.	.	.	162	.	.	.
1000 M O N D E	**796081**	**145127**	**59893**	**273074**	**57926**	**64075**	**167567**	**3048**	**24754**	**617**
1010 INTRA-CE	**94147**	**17309**	**3957**	**12414**	**23412**	**19288**	**13725**	**1334**	**2688**	**22**
1011 EXTRA-CE	**701917**	**127817**	**55936**	**260649**	**34515**	**44787**	**153841**	**1709**	**22068**	**595**
1020 CLASSE 1	33234	9737	1301	4454	4425	3259	7698	.	2355	5
1021 A E L E	21392	9356	1155	2591	1180	3259	1961	.	1885	5
1030 CLASSE 2	628888	115829	51881	229256	29876	40792	139601	1709	19355	589
1031 ACP (63)	48058	8599	9162	10128	2535	4675	10809	.	2150	.
1040 CLASSE 3	39794	2252	2752	26940	213	736	6542	.	359	.
7321.50 ADJUSTABLE OR TELESCOPIC PROPS ETC. FOR SCAFFOLDING, COFFERING, SHUTTERING OR PIT-PROPPING										
STEMPEL, STREBEN UND AEHNL. MATERIAL ZUM TUNNEL-, SCHACHT- UND GRUBENAUSBAU. SCHALUNGSMATERIAL										
001 FRANCE	10640	8559	.	859	436	743	19	.	24	.
002 BELG.-LUXBG.	16257	12661	1446	211	1922	.	17	.	.	.
003 PAYS-BAS	6267	4416	550	214	.	1041	36	3	7	.
004 RF ALLEMAGNE	11876	.	2870	3117	3927	1741	7	.	208	6
005 ITALIE	2476	1952	503	.	9	2	9	.	1	.
006 ROYAUME-UNI	3969	1479	238	83	715	327	.	1126	1	.
007 IRLANDE	223	11	.	.	13	.	199	.	.	.
008 DANEMARK	1618	1246	59	72	208	9	24	.	.	.
009 GRECE	962	218	737	5	.	2	.	.	.	.
024 ISLANDE	271	226	.	.	.	.	2	.	43	.
028 NORVEGE	2242	1821	34	131	.	.	66	.	190	.
030 SUEDE	1715	1350	30	.	87	3	20	.	225	.
032 FINLANDE	1515	1459	.	.	.	.	.	.	56	.
036 SUISSE	11074	9907	531	521	61	.	.	.	54	.
038 AUTRICHE	6381	5240	35	1001	105	.	.	.	.	.
040 PORTUGAL	154	32	53	.	.	.	.	.	69	.
042 ESPAGNE	1186	795	116	34	5	236	.	.	.	.
048 YOUGOSLAVIE	397	367	.	30	.	.	.	.	.	.
056 U.R.S.S.	336	336	.	.	.	.	.	.	.	.
058 RD.ALLEMANDE	139	.	139	.	.	.	.	.	.	.
062 TCHECOSLOVAQ	285	285	.	.	.	.	.	.	.	.
064 HONGRIE	1033	1033	.	.	.	.	.	.	.	.
068 BULGARIE	465	444	.	21	.	.	.	.	.	.
204 MAROC	1436	32	1275	129	.	.	.	.	.	.
208 ALGERIE	7073	1108	4979	778	89	119	.	.	.	.
212 TUNISIE	1894	15	1570	309	.	.	.	.	.	.
216 LIBYE	3969	1692	227	589	662	35	2	.	49	713
220 EGYPTE	2434	859	892	641	21	.	3	.	18	.
224 SOUDAN	967	66	.	91	3	807	.	.	.	.
232 MALI	982	980	2	.	.	.	.	.	.	.
236 HAUTE-VOLTA	173	.	173	.	.	.	.	.	.	.
240 NIGER	359	352	7	.	.	.	.	.	.	.
260 GUINEE	107	31	66	3	.	.	7	.	.	.
272 COTE IVOIRE	569	.	516	53	.	.	.	.	.	.
288 NIGERIA	2901	222	847	1307	478	37	10	.	.	.
302 CAMEROUN	531	113	323	.	15	80	.	.	.	.
314 GABON	156	.	156	.	.	.	.	.	.	.
318 CONGO	305	41	214	.	.	50	.	.	.	.
322 ZAIRE	112	96	1	.	.	15	.	.	.	.
328 BURUNDI	124	42	40	.	.	42	.	.	.	.
338 DJIBOUTI	618	.	594	3	21	.	.	.	.	.
342 SOMALIE	263	.	.	143	.	.	.	.	120	.
370 MADAGASCAR	154	.	2	152	.	.	.	.	.	.
372 REUNION	332	.	301	31	.	.	.	.	.	.
390 AFR. DU SUD	321	283	.	.	38	.	.	.	.	.
400 ETATS-UNIS	4592	3540	182	422	24	49	375	.	.	.
404 CANADA	957	525	27	.	404	.	.	.	1	.
406 GROENLAND	476	.	.	.	.	.	.	.	476	.
458 GUADELOUPE	195	.	195	.	.	.	.	.	.	.
462 MARTINIQUE	193	.	193	.	.	.	.	.	.	.
469 LA BARBADE	201	.	.	.	.	.	201	.	.	.
480 COLOMBIE	204	29	10	165	.	.	.	.	.	.
500 EQUATEUR	117	.	.	117	.	.	.	.	.	.
512 CHILI	2457	1504	514	439	.	.	.	.	.	.
604 LIBAN	1709	240	114	1355	.	.	.	.	.	.
608 SYRIE	1326	130	35	1161	.	.	.	.	.	.
612 IRAK	4015	2831	540	555	10	40	39	.	.	.
616 IRAN	618	540	.	10	.	.	68	.	.	.
628 JORDANIE	744	282	237	181	32	.	12	.	.	.
632 ARABIE SAOUD	25542	15321	2294	4600	414	1178	584	.	1	1150
636 KOWEIT	2135	1553	222	240	76	.	32	.	12	.
640 BAHREIN	569	208	53	167	.	.	141	.	.	.
644 QATAR	842	219	79	63	479	.	2	.	.	.
647 EMIRATS ARAB	3208	998	428	1478	99	129	63	13	.	.
649 OMAN	804	.	.	630	.	.	174	.	.	.
656 YEMEN DU SUD	150	.	2	.	.	.	.	.	148	.
664 INDE	139	.	.	139	.	.	.	.	.	.
669 SRI LANKA	427	427	.	.	.	.	.	.	.	.
680 THAILANDE	291	291	.	.	.	.	.	.	.	.
700 INDONESIE	917	296	621	.	.	.	.	.	.	.
701 MALAYSIA	1080	359	670	.	47	.	2	.	2	.

Bestimmung Destination / Nimexe	Mengen 1000 kg Quantités: EUR 10	Deutschland	France	Italia	Nederland	Belg.-Lux.	UK	Ireland	Danmark	Ἑλλάδα
7321.50										
706 SINGAPORE	813	610	82	6	.	.	115	.	.	.
728 SOUTH KOREA	292	292	.	.	.	.	.	.	.	.
800 AUSTRALIA	109	106	.	.	.	.	3	.	.	.
950 STORES,PROV.	77	.	.	.	.	.	.	.	.	77
1000 W O R L D	**130115**	**57074**	**21790**	**24993**	**13345**	**7266**	**1664**	**1502**	**925**	**1556**
1010 INTRA-EC	**52884**	**22986**	**6738**	**5997**	**11159**	**4122**	**261**	**1481**	**118**	**2**
1011 EXTRA-EC	**77169**	**34088**	**15053**	**18996**	**2186**	**3144**	**1403**	**14**	**808**	**1477**
1020 CLASS 1	20052	15128	877	2638	489	361	149	.	410	.
1021 EFTA COUNTR.	16245	12718	612	2195	250	3	85	.	382	.
1030 CLASS 2	56306	18280	14074	16329	1697	2783	1255	14	397	1477
1031 ACP (63)	5707	1260	2097	1484	248	329	223	.	66	.
1040 CLASS 3	811	680	102	29	.	.	.	.	.	.
7321.60 WEIRS, SLUICES, LOCK-GATES, LANDING STAGES, FIXED DOCKS AND OTHER MARITIME AND WATERWAY STRUCTURES										
BARRAGES, VANNES, PORTES-ECLUSES, DEBARCADERES, DOCKS FIXES ET AUTRES CONSTRUCTIONS MARITIMES OU FLUVIALES										
001 FRANCE	423	208	.	110	25	77	3	.	.	.
002 BELG.-LUXBG.	112	10	.	2	92	.	8	.	.	.
003 NETHERLANDS	1730	1448	.	.	.	271	11	.	.	.
004 FR GERMANY	842	.	632	163	12	19	.	.	16	.
006 UTD. KINGDOM	337	7	9	.	154	92	.	75	.	.
008 DENMARK	249	198	.	.	47	3	1	.	.	.
009 GREECE	920	103	102	2	713	.	.	.	.	.
028 NORWAY	925	673	.	.	114	.	25	.	112	1
036 SWITZERLAND	59	31	7	21	.	.	.	.	.	.
038 AUSTRIA	1630	1627	.	3	.	.	.	.	.	.
070 ALBANIA	256	.	256	.	.	.	.	.	.	.
204 MOROCCO	47	.	1	46	.	.	.	.	.	.
208 ALGERIA	123	.	87	36	.	.	.	.	.	.
216 LIBYA	117	50	.	44	.	.	1	.	.	22
220 EGYPT	606	.	56	550	.	.	.	.	.	.
224 SUDAN	218	.	.	.	.	.	.	.	.	218
248 SENEGAL	40	37	3	.	.	.	.	.	.	.
288 NIGERIA	504	328	84	53	33	.	6	.	.	.
302 CAMEROON	858	.	858	.	.	.	.	.	.	.
314 GABON	83	.	83	.	.	.	.	.	.	.
328 BURUNDI	36	34	.	.	.	2	.	.	.	.
400 USA	175	147	.	.	.	21	7	.	.	.
406 GREENLAND	157	.	.	.	.	.	.	.	157	.
480 COLOMBIA	828	.	.	828	.	.	.	.	.	.
484 VENEZUELA	731	625	106	.	.	.	.	.	.	.
504 PERU	246	127	48	2	.	.	69	.	.	.
508 BRAZIL	1049	.	.	.	1049	.	.	.	.	.
520 PARAGUAY	39	.	39	.	.	.	.	.	.	.
600 CYPRUS	618	.	.	39	.	.	6	.	.	573
608 SYRIA	605	.	.	61	.	.	1	.	.	543
612 IRAQ	2758	1765	.	792	73	.	36	.	.	92
616 IRAN	14105	.	.	14105	.	.	.	.	.	.
632 SAUDI ARABIA	2823	372	.	952	1188	27	.	.	.	284
636 KUWAIT	394	.	.	20	13	.	.	.	.	361
647 U.A.EMIRATES	1276	169	.	.	8	1079	20	.	.	.
649 OMAN	83	.	.	13	37	.	33	.	.	.
656 SOUTH YEMEN	109	.	.	104	1	.	.	.	4	.
664 INDIA	13	13	.	.	.	.	.	.	.	.
669 SRI LANKA	31	27	.	.	.	.	4	.	.	.
700 INDONESIA	5	.	5	.	.	.	.	.	.	.
736 TAIWAN	871	.	871	.	.	.	.	.	.	.
1000 W O R L D	**37801**	**8276**	**3300**	**18152**	**3622**	**1679**	**295**	**75**	**309**	**2093**
1010 INTRA-EC	**4761**	**2096**	**742**	**277**	**1044**	**461**	**50**	**75**	**16**	.
1011 EXTRA-EC	**33038**	**6180**	**2557**	**17874**	**2578**	**1218**	**245**	.	**293**	**2093**
1020 CLASS 1	2910	2578	7	24	115	31	32	.	122	1
1021 EFTA COUNTR.	2629	2337	7	24	114	9	25	.	112	.
1030 CLASS 2	29873	3602	2294	17851	2463	1188	212	.	171	2092
1031 ACP (63)	1876	428	1043	106	33	19	23	.	6	218
1040 CLASS 3	256	.	256	.	.	.	.	.	.	.
7321.70 STRUCTURES AND PARTS THEREOF SOLELY OR PRINCIPALLY OF SHEET STEEL, NOT WITHIN 7321.10-60										
CONSTRUCTIONS ET LEURS PARTIES, UNIQUEMENT OU PRINCIPALEMENT EN TOLE D'ACIER, NON REPR. SOUS 7321.10 A 60										
001 FRANCE	24405	12319	.	546	4495	5876	967	.	202	.
002 BELG.-LUXBG.	13965	7536	385	5	5775	.	65	.	179	.
003 NETHERLANDS	24865	8530	149	.	.	14998	643	.	545	.
004 FR GERMANY	21003	.	230	127	11462	8231	477	41	435	.
005 ITALY	1759	950	73	.	2	488	246	.	.	.
006 UTD. KINGDOM	6285	1840	81	437	2137	1195	.	477	118	.
007 IRELAND	949	157	.	.	20	12	746	.	14	.
008 DENMARK	4712	1517	7	26	2231	290	641	.	.	.
009 GREECE	802	105	142	509	.	14	26	.	6	.
024 ICELAND	222	4	.	.	.	.	51	.	167	.
025 FAROE ISLES	70	.	.	.	.	.	.	.	70	.
028 NORWAY	3117	853	16	39	202	92	844	.	1071	.
030 SWEDEN	4237	1905	35	.	254	278	1132	.	633	.

Bestimmung Destination / Nimexe	Werte 1000 ECU Valeurs: EUR 10	Deutschland	France	Italia	Nederland	Belg.-Lux.	UK	Ireland	Danmark	Ἑλλάδα
7321.50										
706 SINGAPOUR	1439	1148	125	3	3	.	160	.	.	.
728 COREE DU SUD	231	231	.	.	.	.	.	.	.	.
800 AUSTRALIE	171	149	.	.	.	.	22	.	.	.
950 AVIT.SOUTAGE	163	.	.	.	.	.	.	.	.	163
1000 M O N D E	**164620**	**90854**	**26574**	**22612**	**10516**	**6716**	**2370**	**1144**	**1803**	**2031**
1010 INTRA-CE	**54291**	**30544**	**6404**	**4561**	**7230**	**3865**	**310**	**1129**	**242**	**6**
1011 EXTRA-CE	**110165**	**60311**	**20170**	**18051**	**3286**	**2851**	**2060**	**13**	**1561**	**1862**
1020 CLASSE 1	31236	25765	1010	2261	725	288	497	.	690	.
1021 A E L E	23353	20035	683	1653	253	3	89	.	637	.
1030 CLASSE 2	76645	32447	19020	15746	2561	2563	1562	13	871	1862
1031 ACP (63)	8898	2017	3090	1830	521	1061	259	.	120	.
1040 CLASSE 3	2282	2098	139	45	.	.	.	.	.	.
7321.60 WEIRS, SLUICES, LOCK-GATES, LANDING STAGES, FIXED DOCKS AND OTHER MARITIME AND WATERWAY STRUCTURES										
SCHUETZEN, WEHRE, SCHLEUSENTORE, ORTSFESTE DOCKS, LANDEBRUECKEN UND ANDERE KONSTRUKTIONEN FUER DEN WASSERBAU										
001 FRANCE	1080	673	.	196	70	126	15	.	.	.
002 BELG.-LUXBG.	189	56	.	5	89	.	39	.	.	.
003 PAYS-BAS	1546	1308	.	.	.	187	51	.	.	.
004 RF ALLEMAGNE	1121	.	969	85	21	45	.	.	1	.
006 ROYAUME-UNI	1371	47	390	.	707	130	.	97	.	.
008 DANEMARK	239	139	.	.	96	2	2	.	.	.
009 GRECE	1584	762	152	15	655	.	.	.	.	.
028 NORVEGE	3954	3470	.	.	321	.	65	.	97	1
036 SUISSE	155	123	13	19	.	.	.	.	.	.
038 AUTRICHE	5817	5814	.	3	.	.	.	.	.	.
070 ALBANIE	1508	.	1508	.	.	.	.	.	.	.
204 MAROC	204	.	3	201	.	.	.	.	.	.
208 ALGERIE	199	.	149	50	.	.	.	.	.	.
216 LIBYE	295	173	.	75	.	.	5	.	.	42
220 EGYPTE	1457	.	487	970	.	.	.	.	.	.
224 SOUDAN	136	1	.	.	.	.	.	.	.	135
248 SENEGAL	232	222	10	.	.	.	.	.	.	.
288 NIGERIA	1512	839	419	172	68	.	14	.	.	.
302 CAMEROUN	10966	.	10966	.	.	.	.	.	.	.
314 GABON	1416	.	1416	.	.	.	.	.	.	.
328 BURUNDI	227	226	.	.	.	1	.	.	.	.
400 ETATS-UNIS	269	128	1	.	.	133	7	.	.	.
406 GROENLAND	267	.	.	.	.	.	.	.	267	.
480 COLOMBIE	3002	.	.	3002	.	.	.	.	.	.
484 VENEZUELA	2152	1822	330	.	.	.	.	.	.	.
504 PEROU	620	301	253	18	.	.	48	.	.	.
508 BRESIL	7867	.	65	.	7802	.	.	.	.	.
520 PARAGUAY	309	.	309	.	.	.	.	.	.	.
600 CHYPRE	525	.	.	57	.	.	14	.	.	454
608 SYRIE	957	.	.	109	.	.	2	.	.	846
612 IRAK	4958	3276	.	1336	91	.	141	.	.	114
616 IRAN	11766	.	.	11766	.	.	.	.	.	.
632 ARABIE SAOUD	6585	1487	.	3048	1587	52	.	.	.	411
636 KOWEIT	429	.	.	16	27	.	3	.	.	383
647 EMIRATS ARAB	1094	190	.	.	15	841	48	.	.	.
649 OMAN	182	.	.	70	47	.	65	.	.	.
656 YEMEN DU SUD	115	.	.	97	6	.	.	.	12	.
664 INDE	178	178	.	.	.	.	.	.	.	.
669 SRI LANKA	101	91	.	.	.	.	10	.	.	.
700 INDONESIE	113	.	113	.	.	.	.	.	.	.
736 T'AI-WAN	2104	.	2104	.	.	.	.	.	.	.
1000 M O N D E	**80028**	**21623**	**19881**	**21546**	**11765**	**1667**	**648**	**97**	**415**	**2386**
1010 INTRA-CE	**7252**	**3082**	**1512**	**301**	**1638**	**490**	**131**	**97**	**1**	.
1011 EXTRA-CE	**72775**	**18541**	**18369**	**21245**	**10127**	**1178**	**515**	.	**414**	**2386**
1020 CLASSE 1	10340	9612	17	22	327	173	73	.	115	1
1021 A E L E	9990	9429	13	22	321	40	67	.	97	1
1030 CLASSE 2	60925	8928	16844	21223	9801	1004	441	.	299	2385
1031 ACP (63)	14784	1353	12881	240	68	62	31	.	14	135
1040 CLASSE 3	1508	.	1508	.	.	.	.	.	.	.
7321.70 STRUCTURES AND PARTS THEREOF SOLELY OR PRINCIPALLY OF SHEET STEEL, NOT WITHIN 7321.10-60										
KONSTRUKTIONEN SOWIE TEILE DAVON, AUSSCHLIESSLICH ODER UEBERWIEGEND AUS STAHLBLECH, NICHT IN 7321.10 BIS 60 ENTHALTEN										
001 FRANCE	27413	15898	.	750	3571	5600	1404	.	190	.
002 BELG.-LUXBG.	17089	10106	779	5	5841	.	179	.	179	.
003 PAYS-BAS	26881	13320	148	.	.	11989	848	.	576	.
004 RF ALLEMAGNE	20936	.	308	224	11499	7555	755	42	553	.
005 ITALIE	3160	2358	65	.	4	541	192	.	.	.
006 ROYAUME-UNI	11441	5599	338	456	3085	1170	.	638	155	.
007 IRLANDE	1271	274	.	.	45	12	927	.	13	.
008 DANEMARK	12935	4577	9	44	7224	294	787	.	.	.
009 GRECE	2250	341	905	904	.	18	68	.	14	.
024 ISLANDE	255	7	.	.	.	.	75	.	173	.
025 ILES FEROE	147	.	.	.	.	.	.	.	147	.
028 NORVEGE	5161	2151	39	32	573	101	1005	.	1260	.
030 SUEDE	6347	3142	47	.	686	560	1034	.	878	.

Bestimmung Destination / Nimexe	Mengen 1000 kg EUR 10	Deutschland	France	Italia	Nederland	Belg.-Lux.	UK	Ireland	Danmark	Ἑλλάδα
7321.70										
032 FINLAND	672	47	.	.	1	36	355	.	233	.
036 SWITZERLAND	6662	5341	91	91	75	197	699	.	168	.
038 AUSTRIA	10713	9657	17	19	445	185	380	.	10	.
040 PORTUGAL	116	65	23	4	.	21	3	.	.	.
042 SPAIN	733	324	25	18	22	77	267	.	.	.
044 GIBRALTAR	58	.	.	.	.	.	58	.	.	.
048 YUGOSLAVIA	379	59	.	310	.	2	8	.	.	.
056 SOVIET UNION	604	36	543	.	.	25	.	.	.	.
064 HUNGARY	426	423	3	.	.	.	.	.	.	.
068 BULGARIA	233	.	.	85	148	.	.	.	.	.
070 ALBANIA	197	.	197	.	.	.	.	.	.	.
204 MOROCCO	360	4	219	88	.	49	.	.	.	.
208 ALGERIA	3289	304	1168	504	.	747	519	.	47	.
212 TUNISIA	50	11	37	.	.	.	2	.	.	.
216 LIBYA	8164	1442	73	6128	177	83	172	.	89	.
220 EGYPT	817	71	122	70	30	31	478	.	15	.
224 SUDAN	322	10	.	.	87	85	140	.	.	.
260 GUINEA	273	3	270	.	.	.	.	.	.	.
272 IVORY COAST	99	30	8	55	.	.	4	.	2	.
288 NIGERIA	2317	436	41	556	15	117	916	.	236	.
302 CAMEROON	1867	73	1446	312	2	33	1	.	.	.
314 GABON	3080	4	1435	1507	.	8	126	.	.	.
318 CONGO	1651	449	1170	32	.	.	.	.	.	.
322 ZAIRE	143	.	118	.	1	24	.	.	.	.
328 BURUNDI	294	.	152	142	.	.	.	.	.	.
338 DJIBOUTI	45	18	27	.	.	.	.	.	.	.
350 UGANDA	971	.	.	92	.	879	.	.	.	.
352 TANZANIA	164	3	.	.	16	.	145	.	.	.
372 REUNION	626	.	609	17	.	.	.	.	.	.
390 SOUTH AFRICA	133	30	.	43	12	.	48	.	.	.
400 USA	883	475	.	.	88	73	247	.	.	.
404 CANADA	111	22	.	.	.	.	88	.	1	.
406 GREENLAND	171	.	.	.	.	.	.	.	171	.
424 HONDURAS	574	.	571	.	.	.	3	.	.	.
458 GUADELOUPE	112	.	112	.	.	.	.	.	.	.
462 MARTINIQUE	166	.	165	.	.	.	1	.	.	.
472 TRINIDAD,TOB	96	3	.	6	.	.	87	.	.	.
473 GRENADA	228	.	.	.	.	.	228	.	.	.
484 VENEZUELA	143	134	.	.	8	.	1	.	.	.
492 SURINAM	151	.	.	.	84	58	9	.	.	.
496 FR. GUIANA	1388	1327	61	.	.	.	.	.	.	.
500 ECUADOR	324	.	324	.	.	.	.	.	.	.
508 BRAZIL	512	5	.	.	.	.	507	.	.	.
604 LEBANON	194	136	23	.	.	33	2	.	.	.
608 SYRIA	59	8	43	.	.	.	8	.	.	.
612 IRAQ	17013	15799	263	100	25	234	208	.	384	.
616 IRAN	1533	4	55	1287	.	.	187	.	.	.
624 ISRAEL	463	48	239	116	22	.	38	.	.	.
628 JORDAN	614	10	256	.	18	36	294	.	.	.
632 SAUDI ARABIA	12911	4675	953	196	239	392	6071	27	358	.
636 KUWAIT	1511	602	74	37	.	393	349	.	56	.
640 BAHRAIN	1566	376	.	871	18	42	259	.	.	.
644 QATAR	1071	480	.	6	.	1	584	.	.	.
647 U.A.EMIRATES	4292	1169	22	164	59	121	2707	23	27	.
649 OMAN	723	52	.	2	12	13	613	.	31	.
652 NORTH YEMEN	283	.	.	162	.	.	33	.	88	.
656 SOUTH YEMEN	411	.	12	.	.	16	33	.	350	.
664 INDIA	81	70	8	.	.	.	3	.	.	.
669 SRI LANKA	184	52	43	6	.	.	83	.	.	.
680 THAILAND	175	76	.	.	.	.	.	.	99	.
700 INDONESIA	918	440	.	.	2	.	476	.	.	.
701 MALAYSIA	137	112	.	5	20	.	.	.	.	.
706 SINGAPORE	369	32	.	.	5	83	7	.	242	.
708 PHILIPPINES	1105	924	.	.	.	181	.	.	.	.
720 CHINA	237	237	.	.	.	.	.	.	.	.
728 SOUTH KOREA	87	79	.	.	.	.	8	.	.	.
732 JAPAN	25	16	.	3	.	.	6	.	.	.
736 TAIWAN	105	18	.	.	6	81	.	.	.	.
740 HONG KONG	608	13	8	.	.	33	510	.	44	.
800 AUSTRALIA	120	14	.	.	.	72	34	.	.	.
804 NEW ZEALAND	9	.	.	.	7	.	2	.	.	.
1000 W O R L D	**205157**	**82094**	**12457**	**15270**	**28262**	**35966**	**24439**	**568**	**6101**	**.**
1010 INTRA-EC	**98745**	**32954**	**1068**	**1650**	**26122**	**31105**	**3830**	**519**	**1499**	**.**
1011 EXTRA-EC	**106412**	**49140**	**11389**	**13620**	**2141**	**4862**	**20609**	**50**	**4601**	**.**
1020 CLASS 1	28396	18832	207	527	1107	1033	4338	.	2352	.
1021 EFTA COUNTR.	25735	17871	182	152	977	809	3463	.	2281	.
1030 CLASS 2	76284	29597	10427	13008	881	3804	16270	50	2247	.
1031 ACP (63)	12843	1086	4864	3248	205	1224	1974	.	242	.
1040 CLASS 3	1736	712	756	85	154	25	1	.	3	.
7321.99 STRUCTURES AND PARTS THEREOF, OF IRON OR STEEL, NOT WITHIN 7321.10-70										
CONSTRUCTIONS ET LEURS PARTIES, NON REPR. SOUS 7321.10 A 70										
001 FRANCE	71504	28786	.	20246	2476	13847	5290	.	858	1

Bestimmung Destination / Nimexe	Werte 1000 ECU EUR 10	Deutschland	France	Italia	Nederland	Belg.-Lux.	UK	Ireland	Danmark	Ἑλλάδα
7321.70										
032 FINLANDE	841	165	.	.	6	51	387	.	232	.
036 SUISSE	11172	9539	164	276	156	201	668	.	168	.
038 AUTRICHE	11594	10231	24	53	657	174	445	.	10	.
040 PORTUGAL	292	209	27	3	.	25	27	.	1	.
042 ESPAGNE	881	543	38	28	32	78	162	.	.	.
044 GIBRALTAR	182	.	.	.	.	.	182	.	.	.
048 YOUGOSLAVIE	1375	594	.	744	.	3	34	.	.	.
056 U.R.S.S.	1056	281	753	.	.	22	.	.	.	.
064 HONGRIE	382	377	5	.	.	.	.	.	.	.
068 BULGARIE	756	.	.	248	508	.	.	.	.	.
070 ALBANIE	423	.	423	.	.	.	.	.	.	.
204 MAROC	1181	71	773	310	.	27	.	.	.	.
208 ALGERIE	6517	793	2973	856	.	1268	583	.	44	.
212 TUNISIE	132	53	77	.	.	.	2	.	.	.
216 LIBYE	7747	2025	227	4663	269	62	330	.	171	.
220 EGYPTE	1605	517	286	71	137	57	516	.	21	.
224 SOUDAN	531	14	.	.	123	86	308	.	.	.
260 GUINEE	321	14	307	.	.	.	.	.	.	.
272 COTE IVOIRE	112	43	12	52	.	.	3	.	2	.
288 NIGERIA	2851	835	23	345	42	117	905	.	584	.
302 CAMEROUN	1823	360	1144	244	4	68	3	.	.	.
314 GABON	2667	26	1456	1119	.	8	58	.	.	.
318 CONGO	1868	749	1096	21	.	.	.	.	.	.
322 ZAIRE	189	2	154	.	4	29	.	.	.	.
328 BURUNDI	205	.	109	95	.	1	.	.	.	.
338 DJIBOUTI	120	82	38	.	.	.	.	.	.	.
350 OUGANDA	4276	.	.	76	.	4200	.	.	.	.
352 TANZANIE	242	7	.	.	10	.	225	.	.	.
372 REUNION	1332	.	1319	13	.	.	.	.	.	.
390 AFR. DU SUD	381	72	.	151	64	.	94	.	.	.
400 ETATS-UNIS	1724	993	2	.	213	76	440	.	.	.
404 CANADA	386	50	.	.	1	.	334	.	1	.
406 GROENLAND	408	.	.	.	.	.	.	.	408	.
424 HONDURAS	1406	.	1403	.	.	.	3	.	.	.
458 GUADELOUPE	110	.	110	.	.	.	.	.	.	.
462 MARTINIQUE	251	.	249	.	.	.	2	.	.	.
472 TRINIDAD,TOB	193	24	.	70	.	.	99	.	.	.
473 GRENADA	194	.	.	.	.	.	194	.	.	.
484 VENEZUELA	276	254	.	.	8	9	5	.	.	.
492 SURINAM	134	.	.	.	32	56	46	.	.	.
496 GUYANE FR.	2847	2730	117	.	.	.	.	.	.	.
500 EQUATEUR	928	.	928	.	.	.	.	.	.	.
508 BRESIL	640	5	.	.	.	.	634	.	1	.
604 LIBAN	207	135	16	.	.	42	14	.	.	.
608 SYRIE	159	99	36	.	.	.	24	.	.	.
612 IRAK	32703	30750	754	218	42	229	274	.	436	.
616 IRAN	1756	31	453	1118	11	.	143	.	.	.
624 ISRAEL	578	67	312	92	51	.	56	.	.	.
628 JORDANIE	780	44	262	3	86	46	339	.	.	.
632 ARABIE SAOUD	22334	9884	2316	428	490	567	8139	62	448	.
636 KOWEIT	2569	906	488	52	.	442	630	.	51	.
640 BAHREIN	2071	529	.	1144	26	47	325	.	.	.
644 QATAR	1509	706	.	32	.	1	770	.	.	.
647 EMIRATS ARAB	5523	1728	96	131	107	245	3128	62	26	.
649 OMAN	1578	130	.	2	32	16	1307	.	91	.
652 YEMEN DU NRD	356	4	.	132	.	.	49	.	171	.
656 YEMEN DU SUD	620	.	166	.	.	5	60	.	389	.
664 INDE	244	166	69	.	.	.	9	.	.	.
669 SRI LANKA	228	37	28	34	.	.	129	.	.	.
680 THAILANDE	230	88	.	.	.	.	.	.	142	.
700 INDONESIE	1320	408	1	.	6	.	905	.	.	.
701 MALAYSIA	314	282	.	11	21	.	.	.	.	.
706 SINGAPOUR	737	194	.	.	138	105	49	.	251	.
708 PHILIPPINES	3672	3576	.	.	.	96	.	.	.	.
720 CHINE	962	962	.	.	.	.	.	.	.	.
728 COREE DU SUD	533	499	.	.	.	.	34	.	.	.
732 JAPON	258	244	.	2	.	.	12	.	.	.
736 T'AI-WAN	154	65	.	.	6	83	.	.	.	.
740 HONG-KONG	900	32	8	.	.	45	768	.	47	.
800 AUSTRALIE	330	100	2	.	.	70	157	.	1	.
804 NOUV.ZELANDE	105	.	.	.	100	.	5	.	.	.
1000 M O N D E	**292858**	**141469**	**22361**	**15663**	**35962**	**36526**	**32195**	**803**	**7877**	**.**
1010 INTRA-CE	**123377**	**52473**	**2552**	**2384**	**31269**	**27178**	**5160**	**680**	**1681**	**.**
1011 EXTRA-CE	**169478**	**88996**	**19808**	**13278**	**4694**	**9348**	**27035**	**123**	**6196**	**.**
1020 CLASSE 1	41622	28071	343	1293	2488	1338	5218	.	2871	.
1021 A E L E	35660	25444	301	364	2078	1111	3640	.	2722	.
1030 CLASSE 2	124163	59221	18270	11738	1690	7987	21815	123	3319	.
1031 ACP (63)	17118	2262	4627	2428	217	4582	2395	.	607	.
1040 CLASSE 3	3695	1704	1196	248	516	22	2	.	7	.
7321.99 STRUCTURES AND PARTS THEREOF, OF IRON OR STEEL, NOT WITHIN 7321.10-70										
KONSTRUKTIONEN UND TEILE DAVON, NICHT IN 7321.10 BIS 70 ENTHALTEN										
001 FRANCE	86131	30604	.	27485	3785	14327	7063	.	2865	2

Bestimmung Destination / Nimexe	Mengen 1000 kg Quantités									
	EUR 10	Deutschland	France	Italia	Nederland	Belg.-Lux.	UK	Ireland	Danmark	Ελλάδα
7321.99										
002 BELG.-LUXBG.	52990	13220	20326	1130	16971	.	1082	2	259	.
003 NETHERLANDS	52163	23925	5292	411	.	17312	4373	23	827	.
004 FR GERMANY	100478	.	52707	6732	20560	9578	4589	330	5819	163
005 ITALY	6107	2525	2438	.	301	190	469	.	184	.
006 UTD. KINGDOM	31097	3483	8256	2977	7503	3321	.	4440	1117	.
007 IRELAND	7277	237	248	245	72	67	6382	.	26	.
008 DENMARK	21370	6703	3495	615	9188	109	1258	2	.	.
009 GREECE	6743	1958	1415	3139	37	39	152	.	3	.
024 ICELAND	349	71	39	.	24	.	100	.	115	.
025 FAROE ISLES	543	.	.	.	.	.	.	.	543	.
028 NORWAY	12893	2002	692	468	3479	146	2105	.	4001	.
030 SWEDEN	8698	2710	1066	284	514	223	883	.	3018	.
032 FINLAND	3746	1251	38	109	123	2	953	.	1270	.
036 SWITZERLAND	32990	16796	7481	6112	424	351	1273	.	553	.
038 AUSTRIA	15816	7665	5704	1540	102	252	547	.	6	.
040 PORTUGAL	2681	89	361	329	13	1876	11	.	2	.
042 SPAIN	1244	384	296	300	28	28	189	.	19	.
044 GIBRALTAR	220	.	39	.	.	.	181	.	.	.
046 MALTA	238	12	67	48	1	.	103	.	7	.
048 YUGOSLAVIA	206	30	25	89	21	.	11	.	30	.
052 TURKEY	1154	575	261	267	46	3	2	.	.	.
056 SOVIET UNION	45470	31982	10766	1823	799	39	57	.	4	.
058 GERMAN DEM.R	3834	.	3638	166	6	24	.	.	.	.
060 POLAND	88	52	.	7	29	.	.	.	.	.
062 CZECHOSLOVAK	395	146	124	112	1	.	.	.	12	.
064 HUNGARY	61	20	13	24	.	4	.	.	.	.
066 ROMANIA	419	419	.	.	.	.	.	.	.	.
068 BULGARIA	329	17	1	308	3	.	.	.	.	.
070 ALBANIA	436	.	1	128	.	307	.	.	.	.
202 CANARY ISLES	108	30	8	62	1	.	6	.	1	.
204 MOROCCO	4910	52	1817	2862	.	177	2	.	.	.
205 CEUTA & MELI	157	.	7	150	.	.	.	.	.	.
208 ALGERIA	86448	721	42572	39048	226	2284	746	.	706	145
212 TUNISIA	4500	140	2662	1697	.	1	.	.	.	.
216 LIBYA	37054	11873	3405	15228	961	2333	2915	.	339	.
220 EGYPT	19400	535	7810	8186	351	956	1503	.	55	4
224 SUDAN	2296	56	337	80	633	193	870	124	3	.
228 MAURITANIA	1876	.	1328	533	.	.	15	.	.	.
232 MALI	449	10	159	280	.	.	.	.	.	.
236 UPPER VOLTA	106	.	105	1	.	.	.	.	.	.
240 NIGER	1098	.	465	353	.	236	44	.	.	.
247 CAPE VERDE	167	86	1	.	58	22	.	.	.	.
248 SENEGAL	6836	24	6772	39	.	1	.	.	.	.
252 GAMBIA	110	1	.	52	.	.	57	.	.	.
260 GUINEA	905	45	739	76	.	27	18	.	.	.
264 SIERRA LEONE	135	3	1	124	.	.	7	.	.	.
268 LIBERIA	200	32	111	17	5	.	35	.	.	.
272 IVORY COAST	1652	26	1360	258	.	2	6	.	.	.
276 GHANA	596	3	51	191	8	.	343	.	.	.
280 TOGO	120	2	118	.	.	.	.	.	.	.
284 BENIN	573	10	285	12	239	23	4	.	.	.
288 NIGERIA	24043	1440	7994	10516	338	16	3616	.	114	9
302 CAMEROON	2659	8	1927	524	.	94	106	.	.	.
306 CENTR.AFRIC.	246	.	246	.	.	.	.	.	.	.
314 GABON	994	1	693	148	6	56	90	.	.	.
318 CONGO	2428	.	2261	157	1	9	.	.	.	.
322 ZAIRE	276	2	98	110	7	25	34	.	.	.
324 RWANDA	365	2	.	192	1	170	.	.	.	.
328 BURUNDI	811	.	675	126	2	8	.	.	.	.
330 ANGOLA	546	.	301	190	4	.	31	.	20	.
334 ETHIOPIA	1155	89	.	1035	.	1	30	.	.	.
338 DJIBOUTI	568	.	466	92	.	5	5	.	.	.
342 SOMALIA	1101	10	439	618	8	.	4	.	22	.
346 KENYA	531	70	2	188	.	68	194	.	9	.
350 UGANDA	275	.	.	194	.	69	12	.	.	.
352 TANZANIA	1827	29	703	65	118	1	890	.	21	.
366 MOZAMBIQUE	2100	.	87	476	50	.	1486	.	1	.
370 MADAGASCAR	303	14	140	148	.	1	.	.	.	.
372 REUNION	3425	253	2992	180	.	.	.	.	.	.
373 MAURITIUS	286	.	261	18	.	.	7	.	.	.
377 MAYOTTE	546	.	546	.	.	.	.	.	.	.
378 ZAMBIA	36	.	33	.	.	.	3	.	.	.
382 ZIMBABWE	887	.	16	.	.	1	870	.	.	.
390 SOUTH AFRICA	4764	1274	686	142	138	.	2522	.	2	.
391 BOTSWANA	322	.	322	.	.	.	.	.	.	.
400 USA	12095	4794	787	638	410	1433	3740	2	291	.
404 CANADA	3256	426	33	21	103	.	2641	.	32	.
406 GREENLAND	489	.	.	.	.	.	.	.	489	.
408 S.PIERRE,MIQ	110	.	110	.	.	.	.	.	.	.
412 MEXICO	4865	21	70	4605	34	.	135	.	.	.
413 BERMUDA	140	.	.	.	.	.	140	.	.	.
421 BELIZE	24	.	.	.	.	.	24	.	.	.
424 HONDURAS	1241	.	714	526	.	1	.	.	.	.
428 EL SALVADOR	149	.	15	20	.	114	.	.	.	.
432 NICARAGUA	332	1	272	56	.	.	.	.	3	.
436 COSTA RICA	836	.	1	835	.	.	.	.	.	.

Bestimmung Destination / Nimexe	Werte 1000 ECU Valeurs									
	EUR 10	Deutschland	France	Italia	Nederland	Belg.-Lux.	UK	Ireland	Danmark	Ελλάδα
7321.99										
002 BELG.-LUXBG.	59274	15479	23500	1393	16918	.	1588	7	389	.
003 PAYS-BAS	52398	24771	4948	744	.	13743	6628	13	1551	.
004 RF ALLEMAGNE	115778	.	54557	8500	24269	10677	8504	694	8381	196
005 ITALIE	10312	4148	3397	.	798	164	1354	.	451	.
006 ROYAUME-UNI	90732	7036	14229	4049	55582	3492	.	4211	2133	.
007 IRLANDE	8341	831	378	273	153	123	6499	.	84	.
008 DANEMARK	94878	8769	19592	995	63142	101	2269	10	.	.
009 GRECE	22281	11906	4272	5673	103	48	269	.	10	.
024 ISLANDE	643	221	27	.	43	.	186	.	166	.
025 ILES FEROE	930	.	.	.	.	.	.	.	930	.
028 NORVEGE	46151	4124	2583	1050	27356	235	4519	.	6284	.
030 SUEDE	24476	13941	1625	721	848	268	2284	.	4789	.
032 FINLANDE	5885	2676	155	108	261	.	1065	.	1620	.
036 SUISSE	44020	24943	8835	7136	653	350	1635	.	468	.
038 AUTRICHE	18794	11796	4121	1729	229	243	659	1	16	.
040 PORTUGAL	2648	331	738	694	47	715	116	.	7	.
042 ESPAGNE	2399	616	820	511	127	27	227	.	71	.
044 GIBRALTAR	257	.	109	.	.	.	148	.	.	.
046 MALTE	346	13	90	84	6	.	133	.	20	.
048 YOUGOSLAVIE	945	110	30	480	179	1	31	.	114	.
052 TURQUIE	19844	18642	540	601	37	4	20	.	.	.
056 U.R.S.S.	178888	139375	31277	6289	1496	308	133	.	10	.
058 RD.ALLEMANDE	7007	.	6021	880	22	84	.	.	.	.
060 POLOGNE	282	115	3	17	145	.	2	.	.	.
062 TCHECOSLOVAQ	1314	398	452	423	2	.	.	.	39	.
064 HONGRIE	653	225	161	232	.	33	2	.	.	.
066 ROUMANIE	461	461	.	.	.	.	.	.	.	.
068 BULGARIE	761	122	11	600	26	.	2	.	.	.
070 ALBANIE	1946	.	3	93	.	1850	.	.	.	.
202 CANARIES	201	49	20	108	4	.	20	.	.	.
204 MAROC	15436	388	6573	8355	.	115	5	.	.	.
205 CEUTA & MELI	396	.	120	276	.	.	.	.	.	.
208 ALGERIE	181266	2530	89220	80327	715	5042	2283	.	882	267
212 TUNISIE	9616	221	6326	3068	.	1	.	.	.	.
216 LIBYE	87540	22956	15121	40719	1475	2079	4850	.	340	.
220 EGYPTE	32324	1233	12564	14067	1045	889	2310	.	207	9
224 SOUDAN	6267	98	1006	128	642	1995	2041	338	19	.
228 MAURITANIE	3981	.	2484	1485	.	.	12	.	.	.
232 MALI	595	27	196	372	.	.	.	.	.	.
236 HAUTE-VOLTA	331	.	325	6	.	.	.	.	.	.
240 NIGER	2865	3	1180	942	.	272	468	.	.	.
247 CAP-VERT	267	112	2	.	144	9	.	.	.	.
248 SENEGAL	9000	59	8826	110	.	1	2	.	2	.
252 GAMBIE	214	2	.	44	.	3	165	.	.	.
260 GUINEE	2392	52	1943	323	.	38	36	.	.	.
264 SIERRA LEONE	175	6	4	138	.	.	27	.	.	.
268 LIBERIA	813	36	704	16	6	.	51	.	.	.
272 COTE IVOIRE	2220	80	1734	398	.	5	3	.	.	.
276 GHANA	824	8	84	352	10	.	370	.	.	.
280 TOGO	289	13	276	.	.	.	.	.	.	.
284 BENIN	1556	8	760	25	722	34	7	.	.	.
288 NIGERIA	51071	3554	18100	21389	593	32	7102	.	282	19
302 CAMEROUN	5485	25	4549	666	.	138	107	.	.	.
306 R.CENTRAFRIC	595	.	595	.	.	.	.	.	.	.
314 GABON	1866	3	1284	299	43	104	133	.	.	.
318 CONGO	7746	.	7250	476	3	17	.	.	.	.
322 ZAIRE	726	14	264	227	9	65	147	.	.	.
324 RWANDA	515	2	3	162	2	346	.	.	.	.
328 BURUNDI	1434	.	1253	153	18	10	.	.	.	.
330 ANGOLA	748	.	357	175	8	1	148	.	59	.
334 ETHIOPIE	1021	180	10	795	.	2	34	.	.	.
338 DJIBOUTI	1463	.	1260	185	.	9	9	.	.	.
342 SOMALIE	2531	26	1331	1072	29	.	3	.	68	.
346 KENYA	662	53	4	171	.	131	279	.	24	.
350 OUGANDA	441	.	.	283	.	117	41	.	.	.
352 TANZANIE	3708	135	1898	61	287	47	1169	.	111	.
366 MOZAMBIQUE	3257	.	78	704	176	.	2296	.	3	.
370 MADAGASCAR	387	55	150	173	.	9	.	.	.	.
372 REUNION	4103	172	3898	33	.	.	.	.	.	.
373 MAURICE	787	.	753	10	.	.	24	.	.	.
377 MAYOTTE	441	.	441	.	.	.	.	.	.	.
378 ZAMBIE	267	.	258	.	.	.	9	.	.	.
382 ZIMBABWE	735	.	130	.	.	10	595	.	.	.
390 AFR. DU SUD	16238	11605	1770	328	179	.	2341	.	15	.
391 BOTSWANA	606	.	606	.	.	.	.	.	.	.
400 ETATS-UNIS	18024	8229	1342	1277	754	694	4770	8	949	1
404 CANADA	5495	2817	135	65	206	.	2187	.	85	.
406 GROENLAND	1023	.	.	.	.	.	.	.	1023	.
408 S.PIERRE,MIQ	236	.	236	.	.	.	.	.	.	.
412 MEXIQUE	7593	50	297	6722	26	2	496	.	.	.
413 BERMUDES	145	.	.	.	.	.	145	.	.	.
421 BELIZE	121	.	.	.	.	.	121	.	.	.
424 HONDURAS	2340	.	1225	1114	.	1	.	.	.	.
428 EL SALVADOR	299	.	6	177	.	116	.	.	.	.
432 NICARAGUA	856	13	614	205	.	.	.	.	24	.
436 COSTA RICA	960	.	19	941	.	.	.	.	.	.

Bestimmung Destination / Nimexe	Mengen 1000 kg Quantités: EUR 10	Deutschland	France	Italia	Nederland	Belg.-Lux.	UK	Ireland	Danmark	Ἑλλάδα
7321.99										
442 PANAMA	738	27	.	375	328	5	3	.	.	.
448 CUBA	3115	.	3112	.	.	.	3	.	.	.
452 HAITI	221	3	149	69	.	.	.	.	.	.
458 GUADELOUPE	1836	.	1761	8	.	60	7	.	.	.
462 MARTINIQUE	2607	.	2454	4	.	122	27	.	.	.
464 JAMAICA	207	40	104	.	.	.	63	.	.	.
467 ST VINCENT	160	153	.	.	.	.	7	.	.	.
469 BARBADOS	391	12	.	.	.	.	379	.	.	.
472 TRINIDAD,TOB	2671	49	402	1084	.	.	1129	.	7	.
476 NL ANTILLES	430	.	.	.	297	90	43	.	.	.
480 COLOMBIA	4667	11	4001	653	.	.	2	.	.	.
484 VENEZUELA	1830	223	1023	175	27	365	17	.	.	.
496 FR. GUIANA	1547	471	1016	.	.	60	.	.	.	.
500 ECUADOR	111	.	63	11	.	.	36	.	1	.
504 PERU	5689	156	3777	381	.	.	1375	.	.	.
508 BRAZIL	128	17	93	13	.	.	5	.	.	.
512 CHILE	380	13	350	6	.	.	11	.	.	.
516 BOLIVIA	26	.	.	.	.	26	.	.	.	.
520 PARAGUAY	1941	.	1941	.	.	.	.	.	.	.
524 URUGUAY	20	.	.	19	.	.	1	.	.	.
528 ARGENTINA	1363	351	.	27	972	.	.	.	13	.
600 CYPRUS	709	6	29	507	4	48	103	.	.	12
604 LEBANON	2991	26	1374	1287	.	173	131	.	.	.
608 SYRIA	2815	453	107	2228	1	.	14	.	8	4
612 IRAQ	27853	4234	11180	10176	106	783	1341	.	28	5
616 IRAN	21030	80	53	20331	5	5	556	.	.	.
624 ISRAEL	1027	175	100	495	50	140	67	.	.	.
628 JORDAN	6044	139	1904	2268	597	.	1135	.	1	.
632 SAUDI ARABIA	121198	13551	23504	33581	6458	3547	39422	2	116	1017
636 KUWAIT	11292	722	1417	5013	318	1325	2414	.	83	.
640 BAHRAIN	5041	5	404	1892	552	5	2180	.	3	.
644 QATAR	2680	2	610	467	297	217	1014	.	73	.
647 U.A.EMIRATES	19351	2677	1334	6941	534	298	7369	2	196	.
649 OMAN	4598	101	111	551	67	26	3739	.	3	.
652 NORTH YEMEN	1145	113	341	525	20	.	12	.	134	.
656 SOUTH YEMEN	1355	.	285	475	22	15	451	.	107	.
662 PAKISTAN	566	51	219	54	18	.	68	.	15	141
664 INDIA	2418	83	570	399	4	.	1362	.	.	.
666 BANGLADESH	793	6	.	60	.	18	709	.	.	.
669 SRI LANKA	1140	66	959	51	7	.	57	.	.	.
676 BURMA	1624	13	43	1445	46	6	71	.	.	.
680 THAILAND	440	23	.	19	101	.	211	.	86	.
700 INDONESIA	10360	149	6116	706	230	53	2947	.	159	.
701 MALAYSIA	961	220	313	32	4	81	291	.	20	.
703 BRUNEI	172	.	.	107	1	.	61	.	3	.
706 SINGAPORE	3914	43	232	174	109	19	2906	.	431	.
708 PHILIPPINES	882	259	275	31	179	66	62	.	10	.
720 CHINA	451	103	43	21	.	135	5	.	144	.
728 SOUTH KOREA	1415	143	594	7	32	.	75	.	564	.
732 JAPAN	1138	485	29	153	24	4	50	.	393	.
736 TAIWAN	211	35	32	14	23	18	88	.	1	.
740 HONG KONG	4408	118	107	67	10	66	4014	.	26	.
800 AUSTRALIA	1051	321	36	18	74	.	602	.	.	.
804 NEW ZEALAND	1398	54	.	188	508	138	510	.	.	.
809 N. CALEDONIA	317	.	317	.	.	.	.	.	.	.
822 FR.POLYNESIA	233	.	178	47	.	.	8	.	.	.
1000 W O R L D	**1019121**	**193126**	**290988**	**232006**	**78483**	**63997**	**130691**	**4927**	**23402**	**1501**
1010 INTRA-EC	**349729**	**80837**	**94178**	**35494**	**57108**	**44481**	**23596**	**4797**	**9094**	**164**
1011 EXTRA-EC	**669344**	**112289**	**196806**	**196469**	**21374**	**19538**	**107095**	**130**	**14308**	**1337**
1020 CLASS 1	104480	38936	17647	10703	6030	4455	16426	2	10281	.
1021 EFTA COUNTR.	77170	30583	15380	8840	4680	2850	5872	.	8965	.
1030 CLASS 2	510255	40615	161461	183177	14503	14564	90603	128	3868	1336
1031 ACP (63)	60117	2225	28740	17271	1460	1060	9052	124	176	9
1040 CLASS 3	54608	32739	17697	2589	841	517	66	.	159	.

7322 RESERVOIRS, TANKS, VATS AND SIMILAR CONTAINERS FOR ANY MATERIAL (OTHER THAN COMPRESSED OR LIQUEFIED GAS), OF IRON OR STEEL, CAPACITY EXCEEDING 300 L, NOT FITTED WITH MECHANICAL OR THERMAL EQUIPMENT

RECIPIENTS EN FONTE, FER OU ACIER, CONTENANCE PLUS DE 300 L, SANS DISPOSITIF MECANIQUE OU THERMIQUE

7322.05 CONTAINERS FOR GASES, EXCEPT COMPRESSED OR LIQUIFIED, CAPACITY > 300L

RECIPIENTS POUR MATIERES GAZEUSES, SF GAZ COMPRIMES OU LIQUEFIES

001 FRANCE	233	6	.	220	.	.	.	7	.	.
003 NETHERLANDS	152	51	62	.	.	39	.	.	.	.
006 UTD. KINGDOM	358	.	.	.	.	302	.	56	.	.
036 SWITZERLAND	28	3	4	21	.	.	.	.	.	.
058 GERMAN DEM.R	9	.	.	9	.	.	.	.	.	.
064 HUNGARY	36	.	36	.	.	.	.	.	.	.
208 ALGERIA	31	.	8	2	.	21	.	.	.	.
220 EGYPT	26	1	.	25	.	.	.	.	.	.
248 SENEGAL	333	.	333	.	.	.	.	.	.	.
288 NIGERIA	44	.	.	44	.	.	.	.	.	.
302 CAMEROON	19	.	19	.	.	.	.	.	.	.

Bestimmung Destination / Nimexe	Werte 1000 ECU Valeurs: EUR 10	Deutschland	France	Italia	Nederland	Belg.-Lux.	UK	Ireland	Danmark	Ἑλλάδα
7321.99										
442 PANAMA	609	17	.	412	155	15	10	.	.	.
448 CUBA	4814	.	4796	.	.	15	3	.	.	.
452 HAITI	533	10	388	135	.	.	.	.	.	.
458 GUADELOUPE	3065	.	2981	20	.	55	9	.	.	.
462 MARTINIQUE	3768	.	3618	9	.	93	48	.	.	.
464 JAMAIQUE	727	259	310	.	.	.	158	.	.	.
467 ST-VINCENT	207	193	.	.	.	.	14	.	.	.
469 LA BARBADE	380	15	.	.	.	4	361	.	.	.
472 TRINIDAD,TOB	6833	80	4487	1318	.	.	910	.	38	.
476 ANTILLES NL	652	.	.	.	547	56	49	.	.	.
480 COLOMBIE	6326	74	5100	1142	.	.	10	.	.	.
484 VENEZUELA	3768	1369	1278	632	157	301	31	.	.	.
496 GUYANE FR.	3076	957	2075	.	.	44	.	.	.	.
500 EQUATEUR	642	.	190	11	.	.	433	.	8	.
504 PEROU	6200	269	4659	609	4	.	659	.	.	.
508 BRESIL	527	134	324	55	.	.	14	.	.	.
512 CHILI	1464	78	1316	7	.	.	63	.	.	.
516 BOLIVIE	281	.	2	.	.	279	.	.	.	.
520 PARAGUAY	5224	.	5224	.	.	.	.	.	.	.
524 URUGUAY	139	.	.	134	.	.	5	.	.	.
528 ARGENTINE	3992	2233	.	109	1577	.	.	.	73	.
600 CHYPRE	730	27	49	515	6	30	66	.	1	36
604 LIBAN	4503	63	1801	2399	.	37	203	.	.	.
608 SYRIE	6287	950	481	4799	1	1	41	.	8	6
612 IRAK	59777	8161	18247	27667	198	1132	4262	.	77	33
616 IRAN	24890	255	79	23407	14	33	1102	.	.	.
624 ISRAEL	2504	407	940	576	153	308	118	.	2	.
628 JORDANIE	7430	336	2166	2136	843	.	1939	.	10	.
632 ARABIE SAOUD	218743	25841	59443	58763	14165	6697	52399	4	274	1157
636 KOWEIT	20556	1757	3087	10325	939	1027	3111	.	310	.
640 BAHREIN	9576	37	733	4419	787	10	3572	.	18	.
644 QATAR	5204	13	1393	910	380	218	2135	.	155	.
647 EMIRATS ARAB	29978	5153	3004	9852	919	509	10121	8	412	.
649 OMAN	8696	227	209	433	160	25	7622	.	20	.
652 YEMEN DU NRD	2940	152	1128	750	21	.	15	.	874	.
656 YEMEN DU SUD	3251	.	640	1683	32	36	731	.	129	.
662 PAKISTAN	1913	175	806	527	50	.	150	.	37	168
664 INDE	2935	493	754	1188	28	.	472	.	.	.
666 BANGLA DESH	1624	15	.	157	.	13	1439	.	.	.
669 SRI LANKA	2309	253	1477	415	19	.	145	.	.	.
676 BIRMANIE	5522	68	79	4919	230	34	192	.	.	.
680 THAILANDE	1215	48	.	604	177	.	238	.	148	.
700 INDONESIE	18938	597	13747	672	1497	1075	1240	.	110	.
701 MALAYSIA	1922	489	757	84	33	85	428	.	46	.
703 BRUNEI	551	.	.	476	7	.	55	.	13	.
706 SINGAPOUR	7506	93	852	178	740	32	4666	.	945	.
708 PHILIPPINES	2713	1405	248	56	467	93	414	.	30	.
720 CHINE	2174	586	163	35	.	943	9	.	438	.
728 COREE DU SUD	4602	1763	1113	72	165	.	177	.	1312	.
732 JAPON	4919	3103	126	419	250	35	78	.	908	.
736 T'AI-WAN	770	47	128	56	59	13	465	.	2	.
740 HONG-KONG	7715	124	241	370	26	126	6782	.	46	.
800 AUSTRALIE	4498	2633	233	7	120	.	1504	.	1	.
804 NOUV.ZELANDE	2686	130	.	377	970	540	668	.	1	.
809 N. CALEDONIE	380	.	380	.	.	.	.	.	.	.
822 POLYNESIE FR	259	.	215	35	.	.	9	.	.	.
1000 M O N D E	**1935734**	**437583**	**533713**	**423979**	**229258**	**73079**	**189995**	**5295**	**40939**	**1895**
1010 INTRA-CE	**540125**	**103545**	**124872**	**49112**	**164750**	**42675**	**34175**	**4935**	**15863**	**198**
1011 EXTRA-CE	**1395555**	**334038**	**408834**	**374823**	**64506**	**30402**	**155821**	**361**	**25075**	**1695**
1020 CLASSE 1	219238	105930	23297	15586	32264	3113	22591	10	16446	1
1021 A E L E	142617	58032	18083	11438	29436	1811	10465	1	13351	.
1030 CLASSE 2	978003	86826	342650	350666	30545	24049	133080	351	8142	1694
1031 ACP (63)	122602	5123	64104	31804	2539	3425	14707	338	543	19
1040 CLASSE 3	198312	141282	42887	8568	1697	3240	150	.	488	.

7322 RESERVOIRS, TANKS, VATS AND SIMILAR CONTAINERS FOR ANY MATERIAL (OTHER THAN COMPRESSED OR LIQUEFIED GAS), OF IRON OR STEEL, CAPACITY EXCEEDING 300 L, NOT FITTED WITH MECHANICAL OR THERMAL EQUIPMENT

SAMMELBEHAELTER, FAESSER, BOTTICHE UND DGL., AUS EISEN ODER STAHL, UEBER 300 L FASSUNGSVERMOEGEN,OHNE MECHANLEINRICHTUNG

7322.05 CONTAINERS FOR GASES, EXCEPT COMPRESSED OR LIQUIFIED, CAPACITY > 300L

BEHAELTER FUER GASFOERMIGE STOFFE, AUSGEN. VERDICHTETE ODER VERFLUESSIGTE GASE

001 FRANCE	258	9	.	236	.	.	.	13	.	.
003 PAYS-BAS	399	152	101	.	.	146	.	.	.	.
006 ROYAUME-UNI	872	1	.	.	.	769	.	102	.	.
036 SUISSE	154	8	22	124	.	.	.	.	.	.
058 RD.ALLEMANDE	266	.	.	266	.	.	.	.	.	.
064 HONGRIE	111	.	111	.	.	.	.	.	.	.
208 ALGERIE	188	.	10	6	.	172	.	.	.	.
220 EGYPTE	104	5	.	99	.	.	.	.	.	.
248 SENEGAL	465	.	465	.	.	.	.	.	.	.
288 NIGERIA	372	.	.	372	.	.	.	.	.	.
302 CAMEROUN	192	.	192	.	.	.	.	.	.	.

Bestimmung Destination / Nimexe	Mengen 1000 kg Quantités: EUR 10	Deutschland	France	Italia	Nederland	Belg.-Lux.	UK	Ireland	Danmark	Ἑλλάδα
7322.05										
390 SOUTH AFRICA	7	.	7	.	.	.	.	.	.	.
604 LEBANON	69	.	3	66	.	.	.	.	.	.
632 SAUDI ARABIA	76	.	50	26	.	.	.	.	.	.
647 U.A.EMIRATES	10	.	10	.	.	.	.	.	.	.
1000 W O R L D	**1643**	**89**	**603**	**483**	**4**	**385**	**.**	**64**	**15**	**.**
1010 INTRA-EC	**781**	**60**	**76**	**223**	**.**	**358**	**.**	**64**	**.**	**.**
1011 EXTRA-EC	**860**	**28**	**526**	**260**	**4**	**27**	**.**	**.**	**15**	**.**
1020 CLASS 1	62	26	13	21	.	.	.	.	2	.
1021 EFTA COUNTR.	36	9	4	21	.	.	.	.	2	.
1030 CLASS 2	742	2	477	219	4	27	.	.	13	.
1031 ACP (63)	409	1	357	45	.	6	.	.	.	.
1040 CLASS 3	55	.	36	19	.	.	.	.	.	.
7322.20 CONTAINERS FOR LIQUIDS, LINED OR HEAT-INSULATED, CAPACITY > 300L										
RECIPIENTS AVEC REVETEMENT INTERIEUR, POUR MATIERES LIQUIDES										
001 FRANCE	170	72	.	7	6	39	46	.	.	.
002 BELG.-LUXBG.	593	389	38	.	132	.	29	.	5	.
003 NETHERLANDS	325	194	7	.	.	40	24	.	60	.
004 FR GERMANY	553	.	12	71	239	19	28	28	155	.
006 UTD. KINGDOM	234	5	141	.	8	14	.	56	10	.
007 IRELAND	172	118	.	.	.	.	54	.	.	.
008 DENMARK	220	136	1	1	71	.	11	.	.	.
009 GREECE	176	159	13	4	.	.	.	.	.	.
028 NORWAY	16	7	.	.	1	.	.	.	8	.
030 SWEDEN	71	41	.	.	.	.	11	.	19	.
036 SWITZERLAND	258	136	64	48	10	.	.	.	.	.
038 AUSTRIA	156	152	.	4	.	.	.	.	.	.
042 SPAIN	17	.	12	.	5	.	.	.	.	.
056 SOVIET UNION	25	.	25	.	.	.	.	.	.	.
062 CZECHOSLOVAK	84	54	30	.	.	.	.	.	.	.
208 ALGERIA	44	.	2	38	.	.	3	.	1	.
216 LIBYA	122	86	.	11	.	.	25	.	.	.
288 NIGERIA	48	1	38	.	.	.	7	.	2	.
302 CAMEROON	32	.	32	.	.	.	.	.	.	.
390 SOUTH AFRICA	66	5	6	.	.	.	55	.	.	.
400 USA	394	3	21	.	.	.	370	.	.	.
458 GUADELOUPE	229	.	229	.	.	.	.	.	.	.
462 MARTINIQUE	484	.	484	.	.	.	.	.	.	.
512 CHILE	55	.	55	.	.	.	.	.	.	.
528 ARGENTINA	74	.	74	.	.	.	.	.	.	.
612 IRAQ	527	3	279	.	173	.	72	.	.	.
616 IRAN	78	36	.	23	.	.	19	.	.	.
624 ISRAEL	190	181	2	7	.	.	.	.	.	.
628 JORDAN	28	2	.	.	18	.	.	.	8	.
632 SAUDI ARABIA	394	26	75	17	42	.	234	.	.	.
636 KUWAIT	83	8	.	.	.	.	75	.	.	.
647 U.A.EMIRATES	222	.	.	14	.	.	208	.	.	.
652 NORTH YEMEN	143	140	3	.	.	.	.	.	.	.
664 INDIA	18	4	14	.	.	.	.	.	.	.
701 MALAYSIA	14	.	.	.	.	.	14	.	.	.
706 SINGAPORE	64	.	1	.	.	.	63	.	.	.
740 HONG KONG	40	.	.	.	.	.	.	.	40	.
804 NEW ZEALAND	136	.	.	.	.	.	136	.	.	.
1000 W O R L D	**6918**	**1999**	**1777**	**270**	**710**	**120**	**1614**	**84**	**344**	**.**
1010 INTRA-EC	**2454**	**1077**	**215**	**83**	**455**	**118**	**192**	**84**	**230**	**.**
1011 EXTRA-EC	**4464**	**922**	**1562**	**187**	**254**	**2**	**1423**	**.**	**114**	**.**
1020 CLASS 1	1127	345	110	52	16	.	573	.	31	.
1021 EFTA COUNTR.	502	336	64	51	11	.	11	.	29	.
1030 CLASS 2	3211	523	1390	136	237	2	850	.	73	.
1031 ACP (63)	180	1	121	25	.	2	29	.	2	.
1040 CLASS 3	126	54	62	.	.	.	.	.	10	.
7322.31 CONTAINERS FOR LIQUIDS, NOT LINED OR HEAT-INSULATED, CAPACITY > 100M3										
RECIPIENTS DE PLUS DE 100 M3, POUR MATIERES LIQUIDES, SANS REVETEMENT INTERIEUR										
001 FRANCE	584	436	.	69	33	37	9	.	.	.
002 BELG.-LUXBG.	510	297	166	4	43	.	.	.	.	.
003 NETHERLANDS	807	693	8	2	.	76	21	.	7	.
004 FR GERMANY	797	.	9	20	711	25	18	2	12	.
005 ITALY	364	364	.	.	.	.	.	.	.	.
006 UTD. KINGDOM	565	109	.	193	92	.	.	165	6	.
007 IRELAND	104	.	.	.	.	.	104	.	.	.
008 DENMARK	106	63	.	.	.	.	43	.	.	.
009 GREECE	103	103	.	.	.	.	.	.	.	.
028 NORWAY	586	573	.	10	.	.	1	.	2	.
030 SWEDEN	135	39	.	24	10	.	.	.	62	.
036 SWITZERLAND	216	66	.	115	.	.	16	19	.	.
056 SOVIET UNION	395	57	255	47	.	.	36	.	.	.
064 HUNGARY	892	1	891	.	.	.	.	.	.	.
208 ALGERIA	484	12	70	398	4	.	.	.	.	.
216 LIBYA	227	65	31	38	20	.	1	72	.	.

Bestimmung Destination / Nimexe	Werte 1000 ECU Valeurs: EUR 10	Deutschland	France	Italia	Nederland	Belg.-Lux.	UK	Ireland	Danmark	Ἑλλάδα
7322.05										
390 AFR. DU SUD	135	2	133	.	.	.	.	.	.	.
604 LIBAN	156	.	7	149	.	.	.	.	.	.
632 ARABIE SAOUD	434	4	276	154	.	.	.	.	.	.
647 EMIRATS ARAB	220	.	220	.	.	.	.	.	.	.
1000 M O N D E	**5049**	**289**	**1806**	**1666**	**8**	**1113**	**.**	**120**	**47**	**.**
1010 INTRA-CE	**1649**	**178**	**180**	**237**	**.**	**933**	**.**	**120**	**1**	**.**
1011 EXTRA-CE	**3400**	**111**	**1627**	**1429**	**8**	**179**	**.**	**.**	**46**	**.**
1020 CLASSE 1	405	89	183	124	.	.	.	.	9	.
1021 A E L E	183	29	22	124	.	.	.	.	8	.
1030 CLASSE 2	2555	19	1333	981	8	176	.	.	38	.
1031 ACP (63)	1072	3	672	393	.	4	.	.	.	.
1040 CLASSE 3	441	3	111	324	.	3	.	.	.	.
7322.20 CONTAINERS FOR LIQUIDS, LINED OR HEAT-INSULATED, CAPACITY > 300L										
BEHAELTNISSE MIT INNENAUSKLEIDUNG ODER WAERMESCHUTZVERKLEIDUNG, FUER FLUESSIGE STOFFE										
001 FRANCE	473	122	.	58	29	186	78	.	.	.
002 BELG.-LUXBG.	1094	774	70	.	166	.	55	.	29	.
003 PAYS-BAS	1298	897	27	.	.	127	135	.	112	.
004 RF ALLEMAGNE	1859	.	21	364	489	60	145	246	534	.
006 ROYAUME-UNI	1123	56	730	.	10	27	.	221	79	.
007 IRLANDE	1118	1017	.	.	.	.	101	.	.	.
008 DANEMARK	923	595	12	3	298	.	15	.	.	.
009 GRECE	840	782	37	21	.	.	.	.	.	.
028 NORVEGE	106	62	.	.	.	.	.	.	44	.
030 SUEDE	363	243	.	.	2	.	36	.	82	.
036 SUISSE	1180	664	214	287	15	.	.	.	.	.
038 AUTRICHE	290	274	.	16	.	.	.	.	.	.
042 ESPAGNE	147	.	125	.	21	1	.	.	.	.
056 U.R.S.S.	141	.	141	.	.	.	.	.	.	.
062 TCHECOSLOVAQ	378	297	81	.	.	.	.	.	.	.
208 ALGERIE	433	.	26	393	.	.	14	.	.	.
216 LIBYE	334	192	.	14	.	.	128	.	.	.
288 NIGERIA	182	4	121	1	.	.	29	.	27	.
302 CAMEROUN	178	.	178	.	.	.	.	.	.	.
390 AFR. DU SUD	525	22	21	.	.	.	482	.	.	.
400 ETATS-UNIS	1250	21	171	.	.	.	1058	.	.	.
458 GUADELOUPE	349	.	349	.	.	.	.	.	.	.
462 MARTINIQUE	868	.	868	.	.	.	.	.	.	.
512 CHILI	354	.	354	.	.	.	.	.	.	.
528 ARGENTINE	494	.	494	.	.	.	.	.	.	.
612 IRAK	698	34	212	.	294	.	158	.	.	.
616 IRAN	220	99	.	78	.	.	43	.	.	.
624 ISRAEL	811	743	15	53	.	.	.	.	.	.
628 JORDANIE	252	10	.	.	76	.	.	.	166	.
632 ARABIE SAOUD	1082	122	316	32	89	.	523	.	.	.
636 KOWEIT	1344	48	.	.	.	.	1296	.	.	.
647 EMIRATS ARAB	834	.	.	176	.	.	658	.	.	.
652 YEMEN DU NRD	148	141	7	.	.	.	.	.	.	.
664 INDE	162	65	97	.	.	.	.	.	.	.
701 MALAYSIA	116	.	.	.	.	.	116	.	.	.
706 SINGAPOUR	572	.	15	.	.	.	557	.	.	.
740 HONG-KONG	267	.	.	.	.	.	.	.	267	.
804 NOUV.ZELANDE	521	.	.	.	.	.	521	.	.	.
1000 M O N D E	**24665**	**7481**	**5159**	**1581**	**1517**	**421**	**6532**	**471**	**1503**	**.**
1010 INTRA-CE	**8792**	**4267**	**923**	**446**	**992**	**415**	**528**	**467**	**754**	**.**
1011 EXTRA-CE	**15874**	**3214**	**4236**	**1136**	**525**	**6**	**6004**	**4**	**749**	**.**
1020 CLASSE 1	4460	1301	571	304	41	1	2097	4	141	.
1021 A E L E	1949	1243	216	303	17	.	36	.	134	.
1030 CLASSE 2	10798	1615	3391	831	484	5	3907	.	565	.
1031 ACP (63)	669	8	423	78	.	5	128	.	27	.
1040 CLASSE 3	616	297	274	1	.	.	.	.	44	.
7322.31 CONTAINERS FOR LIQUIDS, NOT LINED OR HEAT-INSULATED, CAPACITY > 100M3										
BEHAELTNISSE, UEBER 100 CBM, FUER FLUESSIGE STOFFE, OHNE INNENAUSKLEIDUNG										
001 FRANCE	779	427	.	149	127	61	15	.	.	.
002 BELG.-LUXBG.	1469	852	430	25	162	.	.	.	.	.
003 PAYS-BAS	1484	1185	16	6	.	163	61	.	53	.
004 RF ALLEMAGNE	2178	.	5	170	1871	32	61	8	31	.
005 ITALIE	1626	1626	.	.	.	.	.	.	.	.
006 ROYAUME-UNI	1946	529	.	633	245	.	.	495	44	.
007 IRLANDE	162	.	.	.	.	.	162	.	.	.
008 DANEMARK	239	138	.	.	.	.	101	.	.	.
009 GRECE	163	163	.	.	.	.	.	.	.	.
028 NORVEGE	1047	980	.	52	.	.	7	.	8	.
030 SUEDE	586	48	.	61	76	.	.	.	401	.
036 SUISSE	825	239	.	516	.	.	48	22	.	.
056 U.R.S.S.	1751	116	1371	208	.	.	56	.	.	.
064 HONGRIE	4910	4	4906	.	.	.	.	.	.	.
208 ALGERIE	2966	47	183	2718	18	.	.	.	.	.
216 LIBYE	1111	42	149	444	143	.	2	331	.	.

Bestimmung Destination / Nimexe	Mengen 1000 kg Quantités: EUR 10	Deutschland	France	Italia	Nederland	Belg.-Lux.	UK	Ireland	Danmark	Ἑλλάδα
7322.31										
220 EGYPT	4749	.	60	3	.	.	4686	.	.	.
224 SUDAN	100	18	.	.	.	.	23	.	59	.
272 IVORY COAST	86	.	86	.	.	.	.	.	.	.
288 NIGERIA	2398	51	142	621	17	11	1556	.	.	.
302 CAMEROON	625	.	606	.	.	.	19	.	.	.
324 RWANDA	64	.	.	.	.	64	.	.	.	.
330 ANGOLA	92	.	92	.	.	.	.	.	.	.
342 SOMALIA	56	34	.	22	.	.	.	.	.	.
390 SOUTH AFRICA	483	470	.	.	.	.	13	.	.	.
404 CANADA	259	256	.	3	.	.	.	.	.	.
476 NL ANTILLES	119	.	.	.	38	81	.	.	.	.
484 VENEZUELA	131	131	.	.	.	.	.	.	.	.
612 IRAQ	1585	347	140	306	.	.	792	.	.	.
632 SAUDI ARABIA	4846	471	3066	884	.	18	407	.	.	.
636 KUWAIT	208	8	.	.	.	.	183	17	.	.
640 BAHRAIN	1077	.	.	247	.	.	830	.	.	.
644 QATAR	76	.	.	.	.	.	76	.	.	.
647 U.A.EMIRATES	4290	1442	990	1616	.	.	242	.	.	.
649 OMAN	159	.	.	.	29	.	130	.	.	.
656 SOUTH YEMEN	359	.	.	.	.	.	282	.	77	.
669 SRI LANKA	326	311	15	.	.	.	.	.	.	.
680 THAILAND	45	43	.	.	2	.	.	.	.	.
700 INDONESIA	1218	179	1037	.	2	.	.	.	.	.
728 SOUTH KOREA	39	39	.	.	.	.	.	.	.	.
800 AUSTRALIA	29	.	.	.	.	.	29	.	.	.
804 NEW ZEALAND	145	.	.	.	145	.	.	.	.	.
809 N. CALEDONIA	32	.	32	.	.	.	.	.	.	.
958 NOT DETERMIN	3	.	.	.	.	.	.	3	.	.
1000 **W O R L D**	31322	6763	7924	4869	1177	311	9763	281	234	.
1010 **INTRA-EC**	3938	2064	183	288	878	137	194	168	28	.
1011 **EXTRA-EC**	27383	4699	7741	4581	299	174	9569	111	209	.
1020 CLASS 1	1990	1448	22	181	180	.	75	19	65	.
1021 EFTA COUNTR.	1010	705	.	178	10	.	34	19	64	.
1030 CLASS 2	24103	3193	6572	4353	119	174	9457	92	143	.
1031 ACP (63)	3756	127	992	761	20	75	1719	3	59	.
1040 CLASS 3	1290	58	1146	47	.	.	38	.	1	.
7322.39 CONTAINERS FOR LIQUIDS, NOT LINED OR HEAT-INSULATED, CAPACITY >300L BUT MAX 100M3										
RECIPIENTS DE MOINS DE 100 M3, POUR MATIERES LIQUIDES, SANS REVETEMENT INTERIEUR										
001 FRANCE	2003	1170	.	370	45	180	225	13	.	.
002 BELG.-LUXBG.	2898	1156	1058	45	534	.	103	.	2	.
003 NETHERLANDS	3457	1774	511	81	.	856	212	19	4	.
004 FR GERMANY	3115	.	382	852	1022	488	99	60	212	.
005 ITALY	598	245	7	.	3	273	68	.	2	.
006 UTD. KINGDOM	1807	224	39	99	247	19	.	979	200	.
007 IRELAND	894	4	1	1	22	1	857	.	8	.
008 DENMARK	172	56	.	1	22	2	91	.	.	.
009 GREECE	165	70	21	68	1	.	5	.	.	.
028 NORWAY	384	40	.	85	2	.	68	.	189	.
030 SWEDEN	462	100	2	109	.	.	124	.	127	.
032 FINLAND	51	17	1	20	6	.	5	.	.	.
036 SWITZERLAND	1240	368	187	622	1	.	44	.	18	.
038 AUSTRIA	2364	2107	.	239	1	.	17	.	.	.
040 PORTUGAL	109	16	23	26	.	.	44	.	.	.
042 SPAIN	96	56	2	26	.	12	.	.	.	.
046 MALTA	15	.	7	8	.	.	.	.	.	.
048 YUGOSLAVIA	43	35	.	1	7	.	.	.	.	.
052 TURKEY	59	19	24	.	7	.	9	.	.	.
056 SOVIET UNION	1171	25	532	588	.	.	24	.	2	.
060 POLAND	10	.	.	10	.	.	.	.	.	.
064 HUNGARY	71	54	.	.	2	15	.	.	.	.
068 BULGARIA	62	8	.	54	.	.	.	.	.	.
204 MOROCCO	173	1	41	131	.	.	.	.	.	.
208 ALGERIA	683	46	525	66	9	6	1	.	30	.
212 TUNISIA	53	.	52	1	.	.	.	.	.	.
216 LIBYA	832	93	210	108	48	.	298	.	75	.
220 EGYPT	1786	64	118	1131	47	.	346	.	80	.
224 SUDAN	225	4	8	74	33	88	18	.	.	.
248 SENEGAL	63	.	63	.	.	.	.	.	.	.
272 IVORY COAST	52	.	47	5	.	.	.	.	.	.
276 GHANA	42	39	.	3	.	.	.	.	.	.
284 BENIN	46	2	42	.	2	.	.	.	.	.
288 NIGERIA	2868	64	48	880	79	2	1794	.	1	.
302 CAMEROON	233	.	231	.	.	.	.	.	2	.
318 CONGO	149	.	136	5	6	2	.	.	.	.
322 ZAIRE	57	44	12	.	.	1	.	.	.	.
328 BURUNDI	46	30	.	14	2	.	.	.	.	.
330 ANGOLA	52	.	36	.	.	2	14	.	.	.
342 SOMALIA	59	.	.	24	.	.	34	.	1	.
352 TANZANIA	54	10	1	5	.	.	38	.	.	.
366 MOZAMBIQUE	8	.	.	.	.	.	8	.	.	.
370 MADAGASCAR	49	.	.	21	25	.	3	.	.	.
372 REUNION	29	.	28	1	.	.	.	.	.	.

Bestimmung Destination / Nimexe	Werte 1000 ECU Valeurs: EUR 10	Deutschland	France	Italia	Nederland	Belg.-Lux.	UK	Ireland	Danmark	Ἑλλάδα
7322.31										
220 EGYPTE	4822	.	41	3	.	.	4778	.	.	.
224 SOUDAN	285	53	.	.	.	.	48	.	184	.
272 COTE IVOIRE	124	.	124	.	.	.	.	.	.	.
288 NIGERIA	5580	172	212	2231	22	18	2925	.	.	.
302 CAMEROUN	825	.	799	.	.	.	26	.	.	.
324 RWANDA	111	.	.	.	.	111	.	.	.	.
330 ANGOLA	130	.	130	.	.	.	.	.	.	.
342 SOMALIE	112	59	.	53	.	.	.	.	.	.
390 AFR. DU SUD	1685	1648	.	1	.	.	36	.	.	.
404 CANADA	874	858	.	16	.	.	.	.	.	.
476 ANTILLES NL	139	.	.	.	113	26	.	.	.	.
484 VENEZUELA	930	930	.	.	.	.	.	.	.	.
612 IRAK	4777	2073	806	767	.	.	1131	.	.	.
632 ARABIE SAOUD	9785	1006	6388	1623	.	30	738	.	.	.
636 KOWEIT	557	27	.	.	.	.	516	14	.	.
640 BAHREIN	2281	.	.	298	.	.	1983	.	.	.
644 QATAR	175	.	.	.	.	.	175	.	.	.
647 EMIRATS ARAB	4948	628	856	3067	.	.	397	.	.	.
649 OMAN	348	.	.	.	91	.	257	.	.	.
656 YEMEN DU SUD	522	.	.	.	.	.	458	.	64	.
669 SRI LANKA	306	260	46	.	.	.	.	.	.	.
680 THAILANDE	233	199	.	.	34	.	.	.	.	.
700 INDONESIE	1888	439	1430	.	19	.	.	.	.	.
728 COREE DU SUD	149	149	.	.	.	.	.	.	.	.
800 AUSTRALIE	148	.	.	.	.	.	148	.	.	.
804 NOUV.ZELANDE	356	.	.	.	356	.	.	.	.	.
809 N. CALEDONIE	193	.	193	.	.	.	.	.	.	.
958 NON DETERMIN	214	.	.	.	.	.	.	214	.	.
1000 **M O N D E**	67278	15140	18440	13343	3372	441	14601	1090	851	.
1010 **INTRA-CE**	10047	4920	451	983	2405	256	400	504	128	.
1011 **EXTRA-CE**	57018	10221	17989	12361	966	185	14201	372	723	.
1020 CLASSE 1	5846	3903	79	700	469	.	264	22	409	.
1021 A E L E	2588	1318	.	683	76	.	80	22	409	.
1030 CLASSE 2	44476	6198	11633	11453	498	185	13863	350	296	.
1031 ACP (63)	7632	325	1320	2414	36	129	3220	4	184	.
1040 CLASSE 3	6695	120	6276	208	.	.	73	.	18	.
7322.39 CONTAINERS FOR LIQUIDS, NOT LINED OR HEAT-INSULATED, CAPACITY >300L BUT MAX 100M3										
BEHAELTNISSE, UNTER 100 CBM, FUER FLUESSIGE STOFFE, OHNE INNENAUSKLEIDUNG										
001 FRANCE	5887	2878	.	1531	182	436	712	148	.	.
002 BELG.-LUXBG.	5640	2588	981	158	1532	.	349	.	32	.
003 PAYS-BAS	6308	3159	561	651	.	1108	768	32	29	.
004 RF ALLEMAGNE	9993	.	1418	2606	3368	1425	330	229	617	.
005 ITALIE	1309	468	50	.	24	524	221	.	22	.
006 ROYAUME-UNI	6334	1826	218	412	747	121	.	1438	1572	.
007 IRLANDE	1564	33	6	4	87	4	1390	.	40	.
008 DANEMARK	422	107	12	6	58	3	233	3	.	.
009 GRECE	373	100	71	173	2	1	26	.	.	.
028 NORVEGE	2444	335	.	653	14	.	352	.	1090	.
030 SUEDE	1240	184	15	340	.	.	324	.	377	.
032 FINLANDE	135	31	2	55	28	.	19	.	.	.
036 SUISSE	5908	1604	928	3096	2	.	109	.	169	.
038 AUTRICHE	3739	3013	.	660	8	.	58	.	.	.
040 PORTUGAL	253	23	111	51	.	.	68	.	.	.
042 ESPAGNE	298	142	17	76	.	54	9	.	.	.
046 MALTE	142	1	69	72	.	.	.	.	.	.
048 YOUGOSLAVIE	111	57	.	7	33	.	14	.	.	.
052 TURQUIE	231	20	106	.	42	.	63	.	.	.
056 U.R.S.S.	8812	107	4383	4106	.	.	211	.	5	.
060 POLOGNE	129	.	.	129	.	.	.	.	.	.
064 HONGRIE	400	172	.	4	24	200	.	.	.	.
068 BULGARIE	568	52	.	516	.	.	.	.	.	.
204 MAROC	938	5	222	711	.	.	.	.	.	.
208 ALGERIE	1839	157	1394	134	99	14	3	.	38	.
212 TUNISIE	259	.	248	11	.	.	.	.	.	.
216 LIBYE	2508	153	766	722	89	.	693	.	85	.
220 EGYPTE	7058	90	624	3952	683	.	1048	.	661	.
224 SOUDAN	1291	42	18	104	48	982	97	.	.	.
248 SENEGAL	143	.	143	.	.	.	.	.	.	.
272 COTE IVOIRE	178	.	163	15	.	.	.	.	.	.
276 GHANA	110	108	.	.	.	.	2	.	.	.
284 BENIN	103	3	84	.	16	.	.	.	.	.
288 NIGERIA	8882	650	427	3841	452	10	3487	.	15	.
302 CAMEROUN	1220	.	1212	.	.	.	.	.	8	.
318 CONGO	1302	.	1268	8	12	14	.	.	.	.
322 ZAIRE	175	106	52	.	8	9	.	.	.	.
328 BURUNDI	146	104	.	29	13	.	.	.	.	.
330 ANGOLA	279	2	222	.	.	2	53	.	.	.
342 SOMALIE	211	.	.	152	.	.	56	.	3	.
352 TANZANIE	119	24	6	13	.	.	75	1	.	.
366 MOZAMBIQUE	221	.	.	.	.	.	221	.	.	.
370 MADAGASCAR	1451	.	.	1379	65	.	7	.	.	.
372 REUNION	122	.	113	9	.	.	.	.	.	.

Bestimmung Destination / Nimexe	Mengen 1000 kg Quantités	EUR 10	Deutschland	France	Italia	Nederland	Belg.-Lux.	UK	Ireland	Danmark	Ἑλλάδα
7322.39											
390	SOUTH AFRICA	142	48	30	52	.	7	5	.	.	.
400	USA	246	10	7	197	1	.	8	9	14	.
404	CANADA	26	4	.	1	.	.	21	.	.	.
406	GREENLAND	232	.	.	.	.	.	.	.	232	.
408	S.PIERRE,MIQ	42	.	42	.	.	.	.	.	.	.
442	PANAMA	46	6	27	13	.	.	.	.	.	.
448	CUBA	41	.	37	.	.	.	4	.	.	.
450	WEST INDIES	67	.	.	.	.	.	67	.	.	.
452	HAITI	83	.	83	.	.	.	.	.	.	.
458	GUADELOUPE	79	.	79	.	.	.	.	.	.	.
462	MARTINIQUE	78	.	78	.	.	.	.	.	.	.
463	CAYMAN ISLES	41	.	38	.	.	.	3	.	.	.
472	TRINIDAD,TOB	59	.	36	14	.	.	9	.	.	.
480	COLOMBIA	568	.	568	.	.	.	.	.	.	.
496	FR. GUIANA	49	.	23	26	.	.	.	.	.	.
512	CHILE	32	12	20	.	.	.	.	.	.	.
600	CYPRUS	98	4	.	11	29	.	30	24	.	.
604	LEBANON	459	24	34	290	.	111	.	.	.	.
612	IRAQ	2596	123	61	1578	30	53	750	.	1	.
616	IRAN	135	32	1	56	.	.	46	.	.	.
624	ISRAEL	361	.	9	12	117	.	223	.	.	.
628	JORDAN	91	.	7	.	.	.	84	.	.	.
632	SAUDI ARABIA	6836	114	717	5115	123	16	604	.	79	68
636	KUWAIT	942	31	12	741	.	.	156	.	2	.
640	BAHRAIN	1727	.	.	24	.	.	1703	.	.	.
644	QATAR	162	1	27	1	7	.	126	.	.	.
647	U.A.EMIRATES	573	25	207	93	106	.	142	.	.	.
649	OMAN	217	.	18	5	38	.	154	.	2	.
652	NORTH YEMEN	131	1	2	61	28	.	29	.	10	.
656	SOUTH YEMEN	56	.	9	5	.	.	40	.	2	.
662	PAKISTAN	23	3	.	.	.	.	20	.	.	.
664	INDIA	73	8	28	37	.	.	.	.	.	.
669	SRI LANKA	213	3	181	19	.	.	10	.	.	.
676	BURMA	30	22	.	8	.	.	.	.	.	.
700	INDONESIA	1193	18	1149	.	22	.	3	.	1	.
701	MALAYSIA	76	35	.	40	.	.	1	.	.	.
703	BRUNEI	121	.	.	.	121	.	.	.	.	.
706	SINGAPORE	55	3	.	.	.	.	45	.	7	.
708	PHILIPPINES	95	63	20	.	.	11	1	.	.	.
728	SOUTH KOREA	15	.	.	.	.	.	15	.	.	.
732	JAPAN	31	3	.	18	.	.	10	.	.	.
736	TAIWAN	90	.	90	.	.	.	.	.	.	.
740	HONG KONG	63	5	20	.	.	.	8	.	30	.
801	PAPUA N.GUIN	63	.	.	.	63	.	.	.	.	.
804	NEW ZEALAND	205	6	.	92	102	.	5	.	.	.
808	AMER.OCEANIA	209	.	.	.	.	.	209	.	.	.
1000	**W O R L D**	**48167**	**8695**	**8195**	**14385**	**2969**	**2180**	**9215**	**1104**	**1356**	**68**
1010	**INTRA-EC**	**15107**	**4697**	**2019**	**1517**	**1898**	**1819**	**1659**	**1071**	**429**	.
1011	**EXTRA-EC**	**33054**	**3998**	**6176**	**12859**	**1074**	**361**	**7558**	**34**	**928**	**68**
1020	CLASSE 1	5527	2840	290	1504	128	19	370	9	367	.
1021	EFTA COUNTR.	4631	2658	219	1101	12	.	304	.	337	.
1030	CLASSE 2	26128	1045	5306	10696	943	328	7158	25	559	68
1031	ACP (63)	4379	267	703	1058	212	117	2012	1	9	.
1040	CLASSE 3	1400	113	581	659	3	15	27	.	2	.
7322.50	CONTAINERS OF IRON OR STEEL FOR SOLIDS										
	RECIPIENTS POUR MATIERES SOLIDES										
001	FRANCE	1395	789	.	177	54	213	158	.	4	.
002	BELG.-LUXBG.	2116	726	248	11	1091	.	39	.	1	.
003	NETHERLANDS	1365	802	9	.	.	465	49	2	38	.
004	FR GERMANY	7356	.	2973	122	1589	344	1510	.	818	.
005	ITALY	1661	1166	466	.	14	5	10	.	.	.
006	UTD. KINGDOM	1171	271	47	103	260	304	.	160	26	.
007	IRELAND	421	2	.	.	18	.	400	.	1	.
008	DENMARK	327	182	43	.	49	16	37	.	.	.
009	GREECE	750	115	293	107	.	20	214	.	1	.
028	NORWAY	310	19	51	.	.	12	95	.	133	.
030	SWEDEN	1885	523	160	.	9	2	339	.	852	.
032	FINLAND	81	3	.	5	.	69	.	.	4	.
036	SWITZERLAND	1721	1058	216	286	26	25	101	.	7	.
038	AUSTRIA	766	471	18	189	30	7	20	.	31	.
042	SPAIN	1475	1418	26	30	1	.	.	.	.	.
052	TURKEY	51	33	.	18	.	.	.	.	.	.
058	GERMAN DEM.R	60	.	60	.	.	.	.	.	.	.
062	CZECHOSLOVAK	138	5	42	.	91	.	.	.	.	.
064	HUNGARY	48	40	.	.	.	.	.	.	8	.
208	ALGERIA	524	127	294	103	.	.	.	.	.	.
212	TUNISIA	14	1	8	5	.	.	.	.	.	.
216	LIBYA	160	26	4	112	9	.	.	.	9	.
220	EGYPT	113	25	8	47	8	.	13	.	12	.
224	SUDAN	80	30	.	23	.	14	13	.	.	.
232	MALI	118	19	.	99	.	.	.	.	.	.
240	NIGER	50	49	1	.	.	.	.	.	.	.

Bestimmung Destination / Nimexe	Werte 1000 ECU Valeurs	EUR 10	Deutschland	France	Italia	Nederland	Belg.-Lux.	UK	Ireland	Danmark	Ἑλλάδα
7322.39											
390	AFR. DU SUD	271	105	82	56	1	20	7	.	.	.
400	ETATS-UNIS	1332	84	32	960	3	.	43	88	122	.
404	CANADA	114	31	.	30	.	.	53	.	.	.
406	GROENLAND	295	.	.	.	.	.	.	.	295	.
408	S.PIERRE,MIQ	437	.	437	.	.	.	.	.	.	.
442	PANAMA	143	15	74	54	.	.	.	.	.	.
448	CUBA	176	.	157	.	.	.	19	.	.	.
450	INDES OCCID.	140	.	.	.	.	.	140	.	.	.
452	HAITI	104	.	104	.	.	.	.	.	.	.
458	GUADELOUPE	188	.	188	.	.	.	.	.	.	.
462	MARTINIQUE	148	.	148	.	.	.	.	.	.	.
463	ILES CAYMAN	189	.	184	.	.	.	5	.	.	.
472	TRINIDAD,TOB	373	.	262	80	.	.	31	.	.	.
480	COLOMBIE	1593	.	1593	.	.	.	.	.	.	.
496	GUYANE FR.	125	.	60	65	.	.	.	.	.	.
512	CHILI	167	37	130	.	.	.	.	.	.	.
600	CHYPRE	434	38	.	33	172	.	75	116	.	.
604	LIBAN	854	161	143	529	.	19	2	.	.	.
612	IRAK	7348	560	324	3175	18	89	3172	.	10	.
616	IRAN	395	48	14	218	.	.	109	6	.	.
624	ISRAEL	663	.	22	47	461	.	133	.	.	.
628	JORDANIE	183	8	13	.	.	.	162	.	.	.
632	ARABIE SAOUD	14966	495	2663	10001	548	114	840	.	208	97
636	KOWEIT	3591	171	29	2544	.	.	838	.	9	.
640	BAHREIN	2379	.	.	103	.	.	2276	.	.	.
644	QATAR	635	17	69	7	48	.	494	.	.	.
647	EMIRATS ARAB	2772	126	1118	609	345	.	574	.	.	.
649	OMAN	944	.	320	3	155	.	463	.	3	.
652	YEMEN DU NRD	670	7	16	321	197	.	114	.	15	.
656	YEMEN DU SUD	264	.	58	11	.	.	189	.	6	.
662	PAKISTAN	133	26	.	.	.	.	107	.	.	.
664	INDE	589	27	208	351	.	.	3	.	.	.
669	SRI LANKA	472	14	289	167	.	.	2	.	.	.
676	BIRMANIE	105	56	.	49	.	.	.	.	.	.
700	INDONESIE	4097	173	3692	.	172	.	58	.	2	.
701	MALAYSIA	863	261	.	599	.	.	3	.	.	.
703	BRUNEI	376	.	.	.	376	.	.	.	.	.
706	SINGAPOUR	367	4	.	.	1	.	325	.	37	.
708	PHILIPPINES	704	543	84	.	.	74	3	.	.	.
728	COREE DU SUD	162	2	.	.	.	.	160	.	.	.
732	JAPON	315	41	.	133	.	.	141	.	.	.
736	T'AI-WAN	309	.	309	.	.	.	.	.	.	.
740	HONG-KONG	421	23	85	.	.	.	56	.	257	.
801	PAPOU-N.GUIN	405	.	.	.	405	.	.	.	.	.
804	NOUV.ZELANDE	946	42	.	303	589	.	12	.	.	.
808	OCEANIE AMER	351	.	.	.	.	.	351	.	.	.
1000	**M O N D E**	**145239**	**21949**	**29431**	**47249**	**11167**	**5277**	**22216**	**2062**	**5788**	**100**
1010	**INTRA-CE**	**37835**	**11160**	**3317**	**5542**	**6000**	**3621**	**4031**	**1850**	**2314**	.
1011	**EXTRA-CE**	**107338**	**10788**	**26115**	**41644**	**5167**	**1656**	**18188**	**211**	**3474**	**97**
1020	CLASSE 1	17702	5748	1420	6553	720	74	1300	88	1799	.
1021	A E L E	13808	5211	1107	4856	52	.	933	.	1649	.
1030	CLASSE 2	79295	4578	20064	30302	4423	1382	16656	123	1670	97
1031	ACP (63)	16901	1234	3902	5673	1028	1062	3956	1	45	.
1040	CLASSE 3	10341	462	4631	4789	24	200	230	.	5	.
7322.50	CONTAINERS OF IRON OR STEEL FOR SOLIDS										
	BEHAELTNISSE FUER FESTE STOFFE										
001	FRANCE	3162	2327	.	207	90	273	256	.	9	.
002	BELG.-LUXBG.	3408	1449	385	41	1379	.	153	.	1	.
003	PAYS-BAS	2766	1931	14	.	.	674	102	1	44	.
004	RF ALLEMAGNE	8606	.	3055	185	2058	472	1923	.	913	.
005	ITALIE	3249	2528	668	.	29	7	17	.	.	.
006	ROYAUME-UNI	2839	869	87	519	484	421	.	379	80	.
007	IRLANDE	820	.	.	.	98	.	722	.	.	.
008	DANEMARK	522	328	57	.	53	11	73	.	.	.
009	GRECE	1509	275	587	118	.	33	496	.	.	.
028	NORVEGE	788	144	63	.	.	18	308	.	255	.
030	SUEDE	3169	1371	205	1	17	4	436	.	1135	.
032	FINLANDE	132	15	.	5	.	105	.	.	7	.
036	SUISSE	3663	2534	333	547	20	38	181	.	10	.
038	AUTRICHE	1293	764	24	374	49	14	31	.	37	.
042	ESPAGNE	2312	2151	121	33	7	.	.	.	.	.
052	TURQUIE	290	285	.	5	.	.	.	.	.	.
058	RD.ALLEMANDE	345	.	345	.	.	.	.	.	.	.
062	TCHECOSLOVAQ	382	9	312	.	61	.	.	.	.	.
064	HONGRIE	104	70	3	.	.	.	.	.	31	.
208	ALGERIE	1262	366	740	156	.	.	.	.	.	.
212	TUNISIE	118	5	15	98	.	.	.	.	.	.
216	LIBYE	272	82	16	139	13	.	.	.	22	.
220	EGYPTE	290	44	13	164	6	.	41	.	22	.
224	SOUDAN	227	38	.	41	.	32	116	.	.	.
232	MALI	165	26	.	139	.	.	.	.	.	.
240	NIGER	185	182	3	.	.	.	.	.	.	.

Bestimmung Destination / Nimexe	Mengen 1000 kg Quantités: EUR 10	Deutschland	France	Italia	Nederland	Belg.-Lux.	UK	Ireland	Danmark	Ἑλλάδα
7322.50										
248 SENEGAL	422	.	415	7	.	.	.	.	.	.
268 LIBERIA	55	9	.	46	.	.	.	.	.	.
288 NIGERIA	281	18	.	192	.	.	71	.	.	.
302 CAMEROON	51	12	39	.	.	.	.	.	.	.
318 CONGO	19	.	19	.	.	.	.	.	.	.
322 ZAIRE	48	.	48	.	.	.	.	.	.	.
342 SOMALIA	295	.	295	.	.	.	.	.	.	.
370 MADAGASCAR	159	.	149	3	.	.	.	.	7	.
390 SOUTH AFRICA	39	.	4	.	.	.	35	.	.	.
400 USA	132	17	.	20	.	.	95	.	.	.
412 MEXICO	5	.	5	.	.	.	.	.	.	.
432 NICARAGUA	687	.	687	.	.	.	.	.	.	.
496 FR. GUIANA	33	.	33	.	.	.	.	.	.	.
500 ECUADOR	61	.	.	61	.	.	.	.	.	.
512 CHILE	9	.	9	.	.	.	.	.	.	.
608 SYRIA	231	43	13	58	.	.	117	.	.	.
612 IRAQ	106	43	26	20	.	3	.	.	14	.
624 ISRAEL	65	53	.	.	.	12	.	.	.	.
632 SAUDI ARABIA	2489	806	65	61	408	8	1122	.	19	.
636 KUWAIT	222	203	.	19	.	.	.	.	.	.
640 BAHRAIN	158	2	.	155	.	.	.	1	.	.
647 U.A.EMIRATES	135	132	1	.	2	.	.	.	.	.
662 PAKISTAN	45	.	45	.	.	.	.	.	.	.
669 SRI LANKA	79	18	61	.	.	.	.	.	.	.
700 INDONESIA	1314	1164	5	.	.	44	.	.	101	.
800 AUSTRALIA	306	205	.	.	.	.	101	.	.	.
1000 **W O R L D**	32435	10730	7044	2238	3703	1681	4757	163	2114	5
1010 **INTRA-EC**	16557	4053	4079	519	3074	1367	2416	162	887	.
1011 **EXTRA-EC**	15879	6677	2965	1720	629	314	2341	1	1227	5
1020 CLASS 1	6969	3757	479	564	76	225	823	.	1045	.
1021 EFTA COUNTR.	4878	2078	447	480	66	225	554	.	1028	.
1030 CLASS 2	8627	2838	2384	1156	462	89	1518	1	174	5
1031 ACP (63)	1807	148	996	420	4	22	198	.	19	.
1040 CLASS 3	284	82	102	1	91	.	.	.	8	.
7323 CASKS, DRUMS, CANS, BOXES AND SIMILAR CONTAINERS, OF SHEET OR PLATE IRON OR STEEL, OF A DESCRIPTION COMMONLY USED FOR THE CONVEYANCE OR PACKING OF GOODS										
FUTS, TAMBOURS, BIDONS, BOITES ET RECIPIENTS SIMIL. DE TRANSPORT OU D'EMBALLAGE, EN TOLE DE FER OU D'ACIER										
7323.10 CONTAINERS OF SHEET OR PLATE IRON OR STEEL FOR PACKING GOODS, CAPACITY MIN 50L										
RECIPIENTS DE 50 L OU PLUS										
001 FRANCE	19284	3763	.	2490	527	12392	103	3	6	.
002 BELG.-LUXBG.	34027	13129	10062	150	10448	.	114	.	93	31
003 NETHERLANDS	33083	20344	154	32	.	12062	400	.	91	.
004 FR GERMANY	5961	.	501	506	2334	1661	196	9	748	6
005 ITALY	935	350	194	.	1	362	23	5	.	.
006 UTD. KINGDOM	1433	390	144	63	215	256	.	295	70	.
007 IRELAND	1806	3	76	.	136	48	1543	.	.	.
008 DENMARK	1449	1003	4	3	92	244	103	.	.	.
009 GREECE	475	184	45	134	107	1	4	.	.	.
028 NORWAY	168	4	.	.	1	5	130	.	28	.
030 SWEDEN	467	148	27	.	41	1	7	.	243	.
036 SWITZERLAND	4864	3684	324	589	125	133	7	.	2	.
038 AUSTRIA	2510	2113	3	335	23	35	1	.	.	.
040 PORTUGAL	242	.	.	.	2	233	7	.	.	.
042 SPAIN	534	277	114	.	3	140	.	.	.	.
048 YUGOSLAVIA	569	42	.	526	.	1	.	.	.	.
056 SOVIET UNION	257	111	4	1	2	138	.	.	1	.
060 POLAND	181	163	.	2	3	.	13	.	.	.
062 CZECHOSLOVAK	388	386	.	.	2	.	.	.	.	.
064 HUNGARY	1067	22	.	1037	.	8	.	.	.	.
070 ALBANIA	128	.	3	125	.	.	.	.	.	.
208 ALGERIA	20	.	8	2	.	2	8	.	.	.
216 LIBYA	244	1	26	169	2	33	11	.	2	.
220 EGYPT	154	.	145	2	5	.	2	.	.	.
288 NIGERIA	64	55	3	.	6	.	.	.	.	.
302 CAMEROON	80	.	80	.	.	.	.	.	.	.
352 TANZANIA	163	.	21	2	.	.	140	.	.	.
390 SOUTH AFRICA	86	2	3	.	65	.	12	4	.	.
400 USA	845	764	.	18	24	1	38	.	.	.
472 TRINIDAD,TOB	47	.	47	.	.	.	.	.	.	.
528 ARGENTINA	67	.	.	.	.	67	.	.	.	.
600 CYPRUS	160	.	.	128	.	.	3	.	.	29
612 IRAQ	50	16	.	33	.	.	1	.	.	.
616 IRAN	1751	50	66	896	261	478	.	.	.	.
624 ISRAEL	172	22	.	32	3	.	115	.	.	.
632 SAUDI ARABIA	141	.	3	31	88	17	2	.	.	.
644 QATAR	33	.	3	.	.	.	30	.	.	.
669 SRI LANKA	26	.	24	.	.	.	2	.	.	.
732 JAPAN	155	23	1	120	.	.	10	.	1	.
958 NOT DETERMIN	178	.	.	20	.	.	.	158	.	.

Bestimmung Destination / Nimexe	Werte 1000 ECU Valeurs: EUR 10	Deutschland	France	Italia	Nederland	Belg.-Lux.	UK	Ireland	Danmark	Ἑλλάδα
7322.50										
248 SENEGAL	214	.	207	7	.	.	.	.	.	.
268 LIBERIA	152	10	4	138	.	.	.	.	.	.
288 NIGERIA	539	14	.	152	.	.	373	.	.	.
302 CAMEROUN	151	6	145	.	.	.	.	.	.	.
318 CONGO	259	.	259	.	.	.	.	.	.	.
322 ZAIRE	147	.	145	.	.	2	.	.	.	.
342 SOMALIE	736	.	736	.	.	.	.	.	.	.
370 MADAGASCAR	334	.	272	36	.	.	.	.	26	.
390 AFR. DU SUD	116	.	39	.	.	.	77	.	.	.
400 ETATS-UNIS	334	106	.	41	.	.	187	.	.	.
412 MEXIQUE	100	.	100	.	.	.	.	.	.	.
432 NICARAGUA	1390	.	1390	.	.	.	.	.	.	.
496 GUYANE FR.	131	.	131	.	.	.	.	.	.	.
500 EQUATEUR	133	.	.	133	.	.	.	.	.	.
512 CHILI	115	.	115	.	.	.	.	.	.	.
608 SYRIE	597	139	65	180	.	.	213	.	.	.
612 IRAK	283	145	89	13	.	5	.	.	31	.
624 ISRAEL	157	136	.	.	.	21	.	.	.	.
632 ARABIE SAOUD	6299	1822	132	101	936	10	3221	.	77	.
636 KOWEIT	499	477	.	20	.	.	2	.	.	.
640 BAHREIN	215	7	.	204	.	.	.	4	.	.
647 EMIRATS ARAB	270	263	3	.	4	.	.	.	.	.
662 PAKISTAN	348	.	348	.	.	.	.	.	.	.
669 SRI LANKA	142	39	103	.	.	.	.	.	.	.
700 INDONESIE	2067	954	5	.	.	718	.	.	390	.
800 AUSTRALIE	762	566	.	.	.	.	196	.	.	.
1000 **M O N D E**	59920	22747	11680	4003	5371	2955	9625	385	3139	15
1010 **INTRA-CE**	26883	9707	4854	1059	4191	1891	3743	380	1048	.
1011 **EXTRA-CE**	33039	13041	6826	2934	1180	1065	5883	4	2091	15
1020 CLASSE 1	13149	7966	791	1057	113	257	1497	.	1468	.
1021 A E L E	9139	4845	625	926	85	257	956	.	1445	.
1030 CLASSE 2	18951	4893	5374	1875	1005	808	4385	4	592	15
1031 ACP (63)	3518	297	1853	538	9	53	720	.	48	.
1040 CLASSE 3	938	182	662	2	61	.	.	.	31	.
7323 CASKS, DRUMS, CANS, BOXES AND SIMILAR CONTAINERS, OF SHEET OR PLATE IRON OR STEEL, OF A DESCRIPTION COMMONLY USED FOR THE CONVEYANCE OR PACKING OF GOODS										
FAESSER, TROMMELN, KANNEN, DOSEN UND AEHNL. BEHAELTER ZU TRANSPORT- ODER VERPACKUNGSZWECKEN, AUS STAHLBLECH										
7323.10 CONTAINERS OF SHEET OR PLATE IRON OR STEEL FOR PACKING GOODS, CAPACITY MIN 50L										
BEHAELTER VON 50 L ODER MEHR										
001 FRANCE	13048	4452	.	1928	270	6269	124	1	4	.
002 BELG.-LUXBG.	17018	10210	3089	113	3290	.	274	.	17	25
003 PAYS-BAS	23059	16394	232	33	.	5666	634	1	99	.
004 RF ALLEMAGNE	5427	.	829	555	2294	1006	436	70	208	29
005 ITALIE	1304	428	87	.	6	731	44	8	.	.
006 ROYAUME-UNI	2798	1165	220	179	309	465	.	291	169	.
007 IRLANDE	2732	12	243	.	376	135	1966	.	.	.
008 DANEMARK	1182	840	5	10	48	161	118	.	.	.
009 GRECE	1277	511	136	186	435	.	9	.	.	.
028 NORVEGE	293	6	1	.	7	8	242	.	29	.
030 SUEDE	482	218	78	.	52	.	24	.	110	.
036 SUISSE	5132	4089	301	454	160	86	41	.	1	.
038 AUTRICHE	3004	2529	20	420	8	22	5	.	.	.
040 PORTUGAL	582	.	.	.	11	515	56	.	.	.
042 ESPAGNE	1539	776	216	.	7	540	.	.	.	.
048 YOUGOSLAVIE	467	18	.	446	.	.	3	.	.	.
056 U.R.S.S.	263	134	3	19	1	105	.	.	1	.
060 POLOGNE	176	158	.	2	4	.	12	.	.	.
062 TCHECOSLOVAQ	340	339	.	.	1	.	.	.	.	.
064 HONGRIE	952	50	.	897	.	5	.	.	.	.
070 ALBANIE	152	.	34	118	.	.	.	.	.	.
208 ALGERIE	109	.	84	1	.	10	14	.	.	.
216 LIBYE	198	5	10	103	6	12	60	.	2	.
220 EGYPTE	119	.	110	2	4	.	3	.	.	.
288 NIGERIA	182	97	53	.	32	.	.	.	.	.
302 CAMEROUN	122	.	120	.	.	.	2	.	.	.
352 TANZANIE	139	1	31	1	.	.	106	.	.	.
390 AFR. DU SUD	118	11	32	.	31	.	37	7	.	.
400 ETATS-UNIS	3228	2842	5	56	124	3	198	.	.	.
472 TRINIDAD,TOB	167	.	167	.	.	.	.	.	.	.
528 ARGENTINE	302	.	4	.	.	298	.	.	.	.
600 CHYPRE	216	.	.	155	.	.	7	.	.	54
612 IRAK	148	36	.	112	.	.	.	.	.	.
616 IRAN	1240	31	27	686	162	329	5	.	.	.
624 ISRAEL	201	76	.	43	17	.	65	.	.	.
632 ARABIE SAOUD	292	.	19	176	79	13	5	.	.	.
644 QATAR	101	.	21	.	.	.	80	.	.	.
669 SRI LANKA	180	.	163	.	.	.	17	.	.	.
732 JAPON	431	271	15	86	.	.	32	.	27	.
958 NON DETERMIN	157	.	.	19	.	.	.	138	.	.

Bestimmung Destination / Nimexe	Mengen 1000 kg Quantités: EUR 10	Deutschland	France	Italia	Nederland	Belg.-Lux.	UK	Ireland	Danmark	Ἑλλάδα
7323.10										
1000 **W O R L D**	115208	47218	12275	7680	14602	28392	3177	475	1321	68
1010 **INTRA-EC**	98450	39166	11178	3378	13860	27024	2487	312	1008	37
1011 **EXTRA-EC**	16578	8052	1098	4280	742	1369	691	4	313	29
1020 CLASS 1	10541	7059	491	1599	297	548	262	4	281	.
1021 EFTA COUNTR.	8265	5950	354	924	198	407	153	.	279	.
1030 CLASS 2	3907	272	600	1463	423	673	416	.	31	29
1031 ACP (63)	664	56	241	128	8	33	198	.	.	.
1040 CLASS 3	2129	721	8	1217	22	147	13	.	1	.
7323.23 CANS OF SHEET OR PLATE IRON OR STEEL FOR PRESERVING FOOD OR DRINK, < 50L										
BOITES A CONSERVES DE MOINS DE 50 L, POUR ALIMENTS ET BOISSONS										
001 FRANCE	14865	1181	.	1592	24	11746	318	.	4	.
002 BELG.-LUXBG.	10691	80	5456	32	5009	.	103	.	11	.
003 NETHERLANDS	63471	7709	.	34	.	51948	561	.	3219	.
004 FR GERMANY	25819	.	1828	342	792	20807	334	.	1632	84
005 ITALY	4427	59	4087	.	53	1	86	.	141	.
006 UTD. KINGDOM	5309	3023	21	40	791	929	.	132	373	.
007 IRELAND	15063	304	.	14	68	23	14247	.	407	.
008 DENMARK	1749	1343	.	.	2	1	403	.	.	.
009 GREECE	862	3	66	793	.	.	.	.	.	.
025 FAROE ISLES	53	.	.	.	.	.	.	.	53	.
028 NORWAY	532	119	.	.	.	.	11	.	402	.
030 SWEDEN	481	28	.	.	.	.	1	.	452	.
032 FINLAND	680	3	.	.	.	.	147	.	530	.
036 SWITZERLAND	872	622	65	115	30	16	24	.	.	.
038 AUSTRIA	8981	8407	.	238	65	244	4	.	23	.
042 SPAIN	191	93	35	.	61	.	.	.	2	.
046 MALTA	92	.	.	74	6	.	12	.	.	.
048 YUGOSLAVIA	1427	887	115	39	16	.	.	.	141	229
052 TURKEY	1018	.	.	.	.	.	.	.	.	1018
064 HUNGARY	899	95	.	.	.	.	.	.	804	.
068 BULGARIA	800	26	.	.	.	.	.	.	.	774
208 ALGERIA	111	.	75	36	.	.	.	.	.	.
212 TUNISIA	49	.	3	46	.	.	.	.	.	.
216 LIBYA	6589	7	.	6477	.	.	.	.	.	105
248 SENEGAL	673	.	673	.	.	.	.	.	.	.
272 IVORY COAST	694	.	694	.	.	.	.	.	.	.
276 GHANA	52	13	.	39	.	.	.	.	.	.
288 NIGERIA	51	.	.	41	.	.	10	.	.	.
302 CAMEROON	383	.	383	.	.	.	.	.	.	.
314 GABON	102	.	1	.	.	101	.	.	.	.
334 ETHIOPIA	4067	.	.	3165	.	.	.	.	.	902
342 SOMALIA	39	.	.	39	.	.	.	.	.	.
400 USA	142	1	9	2	.	.	113	.	17	.
462 MARTINIQUE	1751	.	1751	.	.	.	.	.	.	.
528 ARGENTINA	114	.	.	106	.	.	.	.	8	.
600 CYPRUS	1639	.	.	6	.	.	.	.	13	1620
604 LEBANON	3237	1516	.	322	323	278	.	.	.	798
612 IRAQ	128	.	.	.	.	.	.	.	.	128
616 IRAN	7350	.	.	.	.	.	.	.	.	7350
624 ISRAEL	75	1	.	5	4	.	5	.	60	.
628 JORDAN	447	.	.	.	89	.	.	.	.	358
632 SAUDI ARABIA	9241	.	9	24	9194	.	4	.	8	2
656 SOUTH YEMEN	102	.	.	102	.	.	.	.	.	.
708 PHILIPPINES	190	.	.	.	.	.	.	.	190	.
736 TAIWAN	71	.	.	.	6	.	.	.	65	.
740 HONG KONG	278	.	.	.	.	.	.	.	278	.
816 VANUATU	47	.	47	.	.	.	.	.	.	.
1000 **W O R L D**	196303	25553	15413	13763	16574	86095	16427	132	8903	13443
1010 **INTRA-EC**	142251	13701	11458	2848	6738	85453	16052	132	5787	84
1011 **EXTRA-EC**	54052	11853	3955	10917	9835	642	375	.	3116	13359
1020 CLASS 1	14522	10160	225	485	178	261	318	.	1648	1247
1021 EFTA COUNTR.	11576	9179	65	355	95	261	187	.	1434	.
1030 CLASS 2	37689	1537	3731	10431	9643	381	57	.	647	11262
1031 ACP (63)	6179	13	1826	3296	9	103	29	.	1	902
1040 CLASS 3	1842	156	.	14	.	.	.	.	822	850
7323.25 CONTAINERS OF SHEET OR PLATE IRON OR STEEL, OTHER THAN CANS FOR FOOD AND DRINK, CAPACITY < 50L, THICKNESS < 0.5MM										
RECIPIENTS DE MOINS DE 50 L, EPAISSEUR DE TOLE < 0,5 MM, EXCL. BOITES A CONSERVES POUR ALIMENTS ET BOISSONS										
001 FRANCE	9373	1802	.	3616	131	3554	268	.	2	.
002 BELG.-LUXBG.	7118	1342	1654	171	3785	.	140	22	.	4
003 NETHERLANDS	32958	6855	2333	368	.	21115	2250	3	34	.
004 FR GERMANY	10762	.	364	464	5160	3181	1407	.	186	.
005 ITALY	1465	604	546	.	167	75	73	.	.	.
006 UTD. KINGDOM	2813	1331	188	180	697	206	.	123	88	.
007 IRELAND	4910	875	7	.	534	.	3373	.	121	.
008 DENMARK	1060	339	13	.	403	30	275	.	.	.
009 GREECE	136	3	.	131	2	.	.	.	.	.
028 NORWAY	416	99	1	2	26	9	215	.	64	.
030 SWEDEN	1246	549	52	.	210	56	147	.	232	.
032 FINLAND	885	46	.	12	6	2	805	.	14	.

Bestimmung Destination / Nimexe	Werte 1000 ECU Valeurs: EUR 10	Deutschland	France	Italia	Nederland	Belg.-Lux.	UK	Ireland	Danmark	Ἑλλάδα
7323.10										
1000 **M O N D E**	90525	45889	6797	7005	7984	16495	5020	518	707	110
1010 **INTRA-CE**	67851	34012	4842	3006	7029	14434	3605	372	497	54
1011 **EXTRA-CE**	22514	11877	1955	3980	955	2061	1415	7	210	54
1020 CLASSE 1	15611	10786	728	1477	451	1175	804	7	183	.
1021 A E L E	9529	6858	403	873	240	631	370	.	154	.
1030 CLASSE 2	4903	366	1180	1417	485	776	600	.	25	54
1031 ACP (63)	1003	102	546	97	48	19	191	.	.	.
1040 CLASSE 3	1999	725	46	1085	20	110	12	.	1	.
7323.23 CANS OF SHEET OR PLATE IRON OR STEEL FOR PRESERVING FOOD OR DRINK, < 50L										
KONSERVENDOSEN UNTER 50 L, FUER NAHRUNGSMITTEL UND GETRAENKE										
001 FRANCE	23158	2223	.	2632	39	17357	899	.	8	.
002 BELG.-LUXBG.	16642	144	7059	36	9198	.	182	.	23	.
003 PAYS-BAS	91600	13436	.	50	.	71329	1351	.	5434	.
004 RF ALLEMAGNE	35868	.	2420	317	1381	27773	543	.	3263	171
005 ITALIE	5104	121	4191	.	127	2	394	.	269	.
006 ROYAUME-UNI	8175	3521	45	93	1684	1843	.	244	745	.
007 IRLANDE	21647	368	.	54	137	29	20081	.	978	.
008 DANEMARK	3244	2365	.	.	6	2	871	.	.	.
009 GRECE	1678	22	327	1329	.	.	.	.	.	.
025 ILES FEROE	110	.	.	.	.	.	.	.	110	.
028 NORVEGE	1296	214	.	.	.	.	32	.	1050	.
030 SUEDE	1097	49	.	1	1	.	2	.	1044	.
032 FINLANDE	1319	7	.	.	.	.	194	.	1118	.
036 SUISSE	1750	1370	117	140	41	29	53	.	.	.
038 AUTRICHE	17346	16460	.	419	147	237	12	.	71	.
042 ESPAGNE	341	124	50	5	156	.	.	.	6	.
046 MALTE	152	.	.	116	7	.	29	.	.	.
048 YOUGOSLAVIE	2341	1432	218	59	19	.	.	.	327	286
052 TURQUIE	1638	.	.	.	.	.	.	.	.	1638
064 HONGRIE	1939	152	.	.	.	.	.	.	1787	.
068 BULGARIE	1588	37	.	.	.	.	.	.	.	1551
208 ALGERIE	298	.	159	139	.	.	.	.	.	.
212 TUNISIE	127	.	15	112	.	.	.	.	.	.
216 LIBYE	20598	33	.	20331	.	.	.	.	.	234
248 SENEGAL	1279	.	1279	.	.	.	.	.	.	.
272 COTE IVOIRE	1350	.	1350	.	.	.	.	.	.	.
276 GHANA	106	49	.	57	.	.	.	.	.	.
288 NIGERIA	317	.	.	181	.	.	136	.	.	.
302 CAMEROUN	818	.	818	.	.	.	.	.	.	.
314 GABON	228	.	6	.	.	222	.	.	.	.
334 ETHIOPIE	8167	.	.	6570	.	.	.	.	.	1597
342 SOMALIE	121	.	.	121	.	.	.	.	.	.
400 ETATS-UNIS	643	5	39	15	.	.	552	.	32	.
462 MARTINIQUE	3019	.	3019	.	.	.	.	.	.	.
528 ARGENTINE	331	.	.	313	.	.	.	.	18	.
600 CHYPRE	2186	.	.	13	.	.	.	.	28	2145
604 LIBAN	5518	2613	.	721	328	499	.	.	.	1357
612 IRAK	253	1	.	.	.	.	.	.	.	252
616 IRAN	11856	.	.	.	.	.	.	.	.	11856
624 ISRAEL	167	2	.	12	13	.	17	.	123	.
628 JORDANIE	622	.	.	.	145	.	.	.	.	477
632 ARABIE SAOUD	20847	.	19	27	20773	.	10	.	16	2
656 YEMEN DU SUD	191	.	.	191	.	.	.	.	.	.
708 PHILIPPINES	424	.	.	.	.	.	.	.	424	.
736 T'AI-WAN	163	.	.	.	15	.	.	.	148	.
740 HONG-KONG	459	.	.	.	.	.	.	.	459	.
816 VANUATU	102	.	102	.	.	.	.	.	.	.
1000 **M O N D E**	319203	44826	21429	34151	34322	119329	25543	244	17683	21676
1010 **INTRA-CE**	207116	22199	14042	4512	12573	118334	24321	244	10720	171
1011 **EXTRA-CE**	112086	22627	7387	29638	21750	995	1221	.	6963	21505
1020 CLASSE 1	28221	19662	427	815	371	274	915	.	3833	1924
1021 A E L E	22893	18100	117	562	188	274	293	.	3359	.
1030 CLASSE 2	80067	2701	6960	28822	21335	721	307	.	1301	17920
1031 ACP (63)	12652	51	3611	6944	22	222	203	.	2	1597
1040 CLASSE 3	3797	264	.	.	43	.	.	.	1829	1661
7323.25 CONTAINERS OF SHEET OR PLATE IRON OR STEEL, OTHER THAN CANS FOR FOOD AND DRINK, CAPACITY < 50L, THICKNESS < 0.5MM										
BEHAELTER UNTER 50 L, BLECHDICKE < 0,5 MM, AUSG. KONSERVENDOSEN FUER NAHRUNGSMITTEL UND GETRAENKE										
001 FRANCE	17813	3867	.	6852	252	6161	676	.	5	.
002 BELG.-LUXBG.	12390	2730	2068	69	7249	.	261	8	.	5
003 PAYS-BAS	49981	12735	3683	727	.	29285	3487	7	57	.
004 RF ALLEMAGNE	17839	.	665	1036	8814	5028	1848	.	448	.
005 ITALIE	3698	1761	1048	.	443	138	307	.	1	.
006 ROYAUME-UNI	6331	3381	726	548	1051	296	.	130	199	.
007 IRLANDE	9852	1556	13	.	998	.	7019	.	266	.
008 DANEMARK	1985	675	28	.	553	48	681	.	.	.
009 GRECE	382	10	2	357	13	.	.	.	.	.
028 NORVEGE	1089	251	8	13	43	16	644	.	114	.
030 SUEDE	2622	1110	148	.	536	112	310	.	406	.
032 FINLANDE	1551	125	.	4	7	3	1380	.	32	.

Januar - Dezember 1983 **Export** Janvier - Décembre 1983

Bestimmung Destination / Nimexe	Mengen 1000 kg EUR 10	Deutschland	France	Italia	Nederland	Belg.-Lux.	UK	Ireland	Danmark	Ελλάδα
7323.25										
036 SWITZERLAND	2049	1443	62	104	92	165	156	.	27	.
038 AUSTRIA	3905	2787	162	538	230	183	.	.	5	.
042 SPAIN	423	76	8	118	215	5	1	.	.	.
046 MALTA	722	1	.	654	4	.	63	.	.	.
048 YUGOSLAVIA	285	79	.	181	.	.	.	.	.	25
056 SOVIET UNION	39	31	.	.	.	.	8	.	.	.
060 POLAND	99	2	.	.	.	1	96	.	.	.
064 HUNGARY	696	32	.	619	.	9	36	.	.	.
204 MOROCCO	35	.	3	.	.	.	32	.	.	.
208 ALGERIA	1197	.	1197	.	.	.	.	.	.	.
216 LIBYA	838	49	.	785	3	.	1	.	.	.
220 EGYPT	808	20	1	232	.	79	476	.	.	.
224 SUDAN	128	128	.	.	.	.	.	.	.	.
264 SIERRA LEONE	64	10	.	.	.	.	54	.	.	.
302 CAMEROON	364	.	339	21	2	.	2	.	.	.
314 GABON	99	.	99	.	.	.	.	.	.	.
318 CONGO	119	.	108	11	.	.	.	.	.	.
372 REUNION	117	3	114	.	.	.	.	.	.	.
390 SOUTH AFRICA	32	9	2	17	.	.	4	.	.	.
400 USA	481	34	16	108	24	2	295	.	2	.
464 JAMAICA	86	.	.	.	16	.	70	.	.	.
469 BARBADOS	332	.	.	.	.	.	332	.	.	.
472 TRINIDAD,TOB	88	.	.	.	.	.	88	.	.	.
492 SURINAM	76	.	.	.	76	.	.	.	.	.
528 ARGENTINA	202	.	.	200	.	2	.	.	.	.
600 CYPRUS	59	3	.	25	.	1	29	.	.	1
604 LEBANON	342	8	.	302	6	.	19	.	.	7
612 IRAQ	95	16	7	.	33	.	.	.	.	39
624 ISRAEL	388	10	357	4	6	.	10	.	1	.
628 JORDAN	236	.	.	85	137	.	14	.	.	.
632 SAUDI ARABIA	3481	.	11	1996	1465	1	8	.	.	.
636 KUWAIT	643	17	3	619	1	.	3	.	.	.
640 BAHRAIN	58	.	.	51	.	.	7	.	.	.
647 U.A.EMIRATES	1222	.	.	1136	84	.	2	.	.	.
649 OMAN	140	.	.	140	.	.	.	.	.	.
652 NORTH YEMEN	228	.	.	111	.	.	117	.	.	.
656 SOUTH YEMEN	46	.	.	12	34	.	.	.	.	.
732 JAPAN	72	9	.	63	.	.	.	.	.	.
800 AUSTRALIA	8	.	6	.	.	.	2	.	.	.
1000 W O R L D	**94145**	**18736**	**7898**	**13198**	**13656**	**28677**	**10969**	**149**	**781**	**81**
1010 INTRA-EC	**70597**	**13150**	**5106**	**4931**	**10879**	**28161**	**7786**	**149**	**431**	**4**
1011 EXTRA-EC	**23507**	**5586**	**2792**	**8225**	**2777**	**517**	**3183**	.	**350**	**77**
1020 CLASS 1	10590	5158	310	1803	813	424	1711	.	346	25
1021 EFTA COUNTR.	8540	4945	276	661	568	417	1331	.	342	.
1030 CLASS 2	12008	340	2481	5762	1958	83	1333	.	4	47
1031 ACP (63)	1543	160	644	32	115	.	592	.	.	.
1040 CLASS 3	909	88	1	661	6	9	139	.	.	5
7323.29 CONTAINERS OF SHEET OR PLATE IRON OR STEEL, OTHER THAN CANS FOR FOOD AND DRINK, CAPACITY <50L, THICKNESS MIN 0.5MM										
RECIPIENTS DE MOINS DE 50 L, EPAISSEUR DE TOLE MIN. 0,5 MM, EXCL. BOITES A CONSERVES POUR ALIMENTS ET BOISSONS										
001 FRANCE	3874	1904	.	906	112	581	368	3	.	.
002 BELG.-LUXBG.	3933	841	640	898	1469	.	84	.	1	.
003 NETHERLANDS	7901	3149	323	80	.	460	3770	.	119	.
004 FR GERMANY	1859	.	28	1059	214	286	253	4	15	.
005 ITALY	1384	676	197	.	7	352	17	.	.	135
006 UTD. KINGDOM	890	230	48	29	94	129	.	333	27	.
007 IRELAND	1047	15	1	2	16	3	1010	.	.	.
008 DENMARK	257	144	7	.	7	.	99	.	.	.
009 GREECE	108	1	2	93	12	.	.	.	.	.
028 NORWAY	148	128	.	.	2	.	12	.	6	.
030 SWEDEN	366	314	8	9	7	.	27	.	1	.
032 FINLAND	216	82	.	2	.	.	132	.	.	.
036 SWITZERLAND	1180	597	173	200	76	39	95	.	.	.
038 AUSTRIA	1185	905	.	178	1	42	10	.	49	.
042 SPAIN	145	89	.	33	.	.	23	.	.	.
046 MALTA	83	.	.	55	3	.	25	.	.	.
064 HUNGARY	119	6	.	94	.	.	19	.	.	.
068 BULGARIA	327	.	.	327	.	.	.	.	.	.
202 CANARY ISLES	27	27	.	.	.	.	.	.	.	.
208 ALGERIA	284	.	277	6	.	.	.	.	1	.
216 LIBYA	440	.	.	440	.	.	.	.	.	.
220 EGYPT	359	.	.	2	.	1	.	.	.	356
284 BENIN	46	.	35	11	.	.	.	.	.	.
288 NIGERIA	43	1	1	.	1	.	40	.	.	.
302 CAMEROON	124	.	43	81	.	.	.	.	.	.
314 GABON	178	1	167	10	.	.	.	.	.	.
346 KENYA	28	.	.	.	.	28	.	.	.	.
372 REUNION	94	.	94	.	.	.	.	.	.	.
400 USA	228	47	.	18	63	.	100	.	.	.
600 CYPRUS	370	.	.	10	.	.	.	.	16	344
604 LEBANON	93	3	.	4	.	.	.	.	.	86
616 IRAN	318	.	.	.	.	.	.	.	.	318
624 ISRAEL	34	18	10	6	.	.	.	.	.	.

Bestimmung Destination / Nimexe	Werte 1000 ECU EUR 10	Deutschland	France	Italia	Nederland	Belg.-Lux.	UK	Ireland	Danmark	Ελλάδα
7323.25										
036 SUISSE	4255	3003	138	207	268	251	324	.	64	.
038 AUTRICHE	8197	5993	545	928	372	338	2	.	19	.
042 ESPAGNE	1266	284	19	307	638	16	2	.	.	.
046 MALTE	1287	3	.	1154	7	.	123	.	.	.
048 YOUGOSLAVIE	446	161	.	245	.	.	.	.	.	40
056 U.R.S.S.	227	200	.	.	.	.	27	.	.	.
060 POLOGNE	197	4	.	.	.	2	191	.	.	.
064 HONGRIE	1054	102	.	847	.	15	90	.	.	.
204 MAROC	219	.	11	.	.	.	208	.	.	.
208 ALGERIE	2359	.	2359	.	.	.	.	.	.	.
216 LIBYE	1490	166	1	1309	11	.	3	.	.	.
220 EGYPTE	1290	43	7	364	.	128	748	.	.	.
224 SOUDAN	664	662	.	.	2	.	.	.	.	.
264 SIERRA LEONE	209	33	.	.	2	.	174	.	.	.
302 CAMEROUN	616	.	562	38	7	.	9	.	.	.
314 GABON	205	.	205	.	.	.	.	.	.	.
318 CONGO	252	.	237	15	.	.	.	.	.	.
372 REUNION	260	14	246	.	.	.	.	.	.	.
390 AFR. DU SUD	218	39	15	152	.	.	12	.	.	.
400 ETATS-UNIS	2460	155	396	625	72	41	1165	.	6	.
464 JAMAIQUE	429	.	.	.	35	.	394	.	.	.
469 LA BARBADE	796	.	.	.	.	.	796	.	.	.
472 TRINIDAD,TOB	281	.	.	.	.	.	281	.	.	.
492 SURINAM	140	.	.	.	140	.	.	.	.	.
528 ARGENTINE	140	.	.	125	.	15	.	.	.	.
600 CHYPRE	163	22	.	57	.	2	80	.	.	2
604 LIBAN	636	23	1	519	16	.	51	.	.	26
612 IRAK	426	74	183	.	91	.	.	.	.	78
624 ISRAEL	486	24	411	6	9	2	32	.	2	.
628 JORDANIE	378	.	.	165	136	.	77	.	.	.
632 ARABIE SAOUD	6708	2	15	2990	3695	1	5	.	.	.
636 KOWEIT	996	85	7	891	3	.	10	.	.	.
640 BAHREIN	121	.	.	106	.	.	15	.	.	.
647 EMIRATS ARAB	1676	2	.	1484	180	.	10	.	.	.
649 OMAN	242	1	.	239	.	.	2	.	.	.
652 YEMEN DU NRD	490	.	.	209	.	.	281	.	.	.
656 YEMEN DU SUD	113	.	.	14	99	.	.	.	.	.
732 JAPON	108	36	10	62	.	.	.	.	.	.
800 AUSTRALIE	123	.	89	.	.	.	34	.	.	.
1000 M O N D E	**169109**	**39688**	**14525**	**22938**	**26005**	**41900**	**22107**	**145**	**1633**	**168**
1010 INTRA-CE	**120275**	**26716**	**8233**	**9590**	**19374**	**40956**	**14279**	**145**	**977**	**5**
1011 EXTRA-CE	**48737**	**12972**	**6292**	**13250**	**6631**	**944**	**7828**	.	**657**	**163**
1020 CLASSE 1	23896	11253	1388	3714	1968	779	4106	.	648	40
1021 A E L E	17825	10547	840	1165	1232	722	2683	.	636	.
1030 CLASSE 2	23116	1373	4844	8578	4644	149	3414	.	8	106
1031 ACP (63)	4163	801	1286	56	222	1	1797	.	.	.
1040 CLASSE 3	1724	346	60	958	19	16	308	.	.	17
7323.29 CONTAINERS OF SHEET OR PLATE IRON OR STEEL, OTHER THAN CANS FOR FOOD AND DRINK, CAPACITY <50L, THICKNESS MIN 0.5MM										
BEHAELTER UNTER 50 L, BLECHDICKE MIN. 0,5 MM, AUSG. KONSERVENDOSEN FUER NAHRUNGSMITTEL UND GETRAENKE										
001 FRANCE	9236	5819	.	1336	544	647	889	1	.	.
002 BELG.-LUXBG.	6893	2387	824	711	2759	.	211	.	1	.
003 PAYS-BAS	15352	6868	895	124	.	998	6071	.	396	.
004 RF ALLEMAGNE	4533	.	243	2049	890	864	451	3	33	.
005 ITALIE	4504	2456	666	.	58	950	95	.	.	279
006 ROYAUME-UNI	1980	893	128	72	124	240	.	480	43	.
007 IRLANDE	2049	30	2	5	35	9	1968	.	.	.
008 DANEMARK	764	466	45	.	26	.	227	.	.	.
009 GRECE	250	4	16	190	37	.	3	.	.	.
028 NORVEGE	382	315	8	1	8	.	32	.	18	.
030 SUEDE	1116	912	57	53	25	.	65	.	4	.
032 FINLANDE	497	190	2	7	2	1	295	.	.	.
036 SUISSE	3018	1781	359	320	197	150	210	.	1	.
038 AUTRICHE	2996	2324	2	277	7	131	43	.	212	.
042 ESPAGNE	611	506	3	68	1	1	32	.	.	.
046 MALTE	135	.	7	46	5	.	77	.	.	.
064 HONGRIE	172	20	.	118	.	.	34	.	.	.
068 BULGARIE	589	.	14	575	.	.	.	.	.	.
202 CANARIES	129	129	.	.	.	.	.	.	.	.
208 ALGERIE	609	1	566	36	.	.	.	.	6	.
216 LIBYE	830	.	1	829	.	.	.	.	.	.
220 EGYPTE	555	1	.	8	.	2	.	.	.	544
284 BENIN	100	.	86	14	.	.	.	.	.	.
288 NIGERIA	103	5	4	.	5	.	89	.	.	.
302 CAMEROUN	260	.	101	159	.	.	.	.	.	.
314 GABON	342	4	317	21	.	.	.	.	.	.
346 KENYA	224	.	13	.	.	211	.	.	.	.
372 REUNION	162	.	162	.	.	.	.	.	.	.
400 ETATS-UNIS	639	216	20	18	174	.	211	.	.	.
600 CHYPRE	785	.	.	25	.	.	.	.	67	693
604 LIBAN	149	12	.	16	.	.	.	.	.	121
616 IRAN	547	.	.	.	.	.	.	.	.	547
624 ISRAEL	158	107	39	7	2	.	3	.	.	.

Bestimmung Destination / Nimexe	Mengen 1000 kg Quantités: EUR 10	Deutschland	France	Italia	Nederland	Belg.-Lux.	UK	Ireland	Danmark	Ἑλλάδα
7323.29										
628 JORDAN	172	2	.	7	1	.	73	.	.	89
632 SAUDI ARABIA	263	21	58	152	1	.	31	.	.	.
636 KUWAIT	43	3	.	38	.	.	2	.	.	.
701 MALAYSIA	72	1	.	.	9	62	.	.	.	.
706 SINGAPORE	42	3	.	.	.	36	3	.	.	.
740 HONG KONG	21	.	.	.	.	20	1	.	.	.
1000 W O R L D	**29117**	**9358**	**2303**	**5023**	**2120**	**2044**	**6319**	**339**	**255**	**1356**
1010 INTRA-EC	**21252**	**6961**	**1246**	**3067**	**1932**	**1810**	**5600**	**339**	**162**	**135**
1011 EXTRA-EC	**7853**	**2397**	**1059**	**1941**	**188**	**235**	**719**	.	**93**	**1221**
1020 CLASS 1	3714	2219	188	521	153	87	455	.	63	28
1021 EFTA COUNTR.	3129	2054	181	388	87	82	277	.	60	.
1030 CLASS 2	3608	137	870	964	22	148	245	.	29	1193
1031 ACP (63)	756	10	339	259	6	29	111	.	2	.
1040 CLASS 3	532	41	1	457	14	.	19	.	.	.
7324 CONTAINERS, OF IRON OR STEEL, FOR COMPRESSED OR LIQUEFIED GAS										
RECIPIENTS EN FER OU ACIER POUR GAZ COMPRIMES OU LIQUEFIES										
7324.10 SEAMLESS IRON OR STEEL CONTAINERS FOR COMPRESSED OR LIQUIFIED GAS										
RECIPIENTS SANS SOUDURE										
001 FRANCE	1005	334	.	486	1	63	107	2	12	.
002 BELG.-LUXBG.	1881	157	628	401	338	.	350	.	7	.
003 NETHERLANDS	1320	542	96	220	.	207	246	1	8	.
004 FR GERMANY	2790	.	387	1604	40	161	562	1	30	5
005 ITALY	327	111	165	.	5	39	2	.	2	3
006 UTD. KINGDOM	1516	295	274	242	151	102	.	418	34	.
007 IRELAND	96	.	4	12	.	.	80	.	.	.
008 DENMARK	1193	867	85	232	7	.	2	.	.	.
009 GREECE	248	85	40	96	.	.	27	.	.	.
024 ICELAND	90	.	.	4	.	.	65	.	21	.
028 NORWAY	666	218	61	38	.	.	339	.	10	.
030 SWEDEN	2820	1174	13	389	.	.	1188	.	56	.
032 FINLAND	745	232	.	249	.	.	251	.	13	.
036 SWITZERLAND	632	424	59	146	.	1	2	.	.	.
038 AUSTRIA	366	212	.	4	37	5	108	.	.	.
040 PORTUGAL	85	.	36	1	.	46	2	.	.	.
042 SPAIN	97	32	45	11	1	3	5	.	.	.
048 YUGOSLAVIA	48	46	1	1	.	.	.	.	.	.
056 SOVIET UNION	32	.	.	26	.	.	6	.	.	.
204 MOROCCO	184	.	167	.	.	.	17	.	.	.
208 ALGERIA	553	1	552	.	.	.	.	.	.	.
212 TUNISIA	229	.	128	39	.	.	62	.	.	.
216 LIBYA	147	47	28	5	.	.	67	.	.	.
220 EGYPT	323	64	35	56	18	.	150	.	.	.
248 SENEGAL	79	.	79	.	.	.	.	.	.	.
272 IVORY COAST	28	1	26	.	.	.	1	.	.	.
288 NIGERIA	40	40	.	.	.	.	.	.	.	.
314 GABON	18	.	18	.	.	.	.	.	.	.
318 CONGO	51	.	43	.	.	8	.	.	.	.
334 ETHIOPIA	4	4	.	.	.	.	.	.	.	.
372 REUNION	107	.	107	.	.	.	.	.	.	.
390 SOUTH AFRICA	490	38	5	1	.	4	442	.	.	.
400 USA	1158	45	8	1	2	.	1102	.	.	.
404 CANADA	692	35	56	211	.	.	390	.	.	.
442 PANAMA	66	.	2	64	.	.	.	.	.	.
458 GUADELOUPE	134	.	134	.	.	.	.	.	.	.
484 VENEZUELA	75	5	.	.	.	.	70	.	.	.
512 CHILE	33	.	.	.	.	.	33	.	.	.
528 ARGENTINA	80	29	45	.	.	6	.	.	.	.
604 LEBANON	228	.	163	62	1	1	1	.	.	.
612 IRAQ	57	22	7	23	.	1	4	.	.	.
616 IRAN	238	236	.	.	.	.	2	.	.	.
624 ISRAEL	593	10	2	552	10	.	19	.	.	.
632 SAUDI ARABIA	690	667	6	5	.	.	12	.	.	.
636 KUWAIT	198	1	.	62	.	.	135	.	.	.
647 U.A.EMIRATES	377	11	148	207	.	.	11	.	.	.
662 PAKISTAN	28	12	1	.	.	.	15	.	.	.
664 INDIA	195	41	.	.	1	.	153	.	.	.
706 SINGAPORE	290	9	199	67	1	.	8	.	6	.
728 SOUTH KOREA	48	44	4	.	.	.	.	.	.	.
800 AUSTRALIA	191	1	.	17	.	.	173	.	.	.
804 NEW ZEALAND	1529	1	.	1174	17	.	337	.	.	.
1000 W O R L D	**25907**	**6219**	**4221**	**6893**	**656**	**673**	**6591**	**445**	**200**	**9**
1010 INTRA-EC	**10372**	**2390**	**1677**	**3292**	**542**	**572**	**1376**	**422**	**92**	**9**
1011 EXTRA-EC	**15532**	**3829**	**2544**	**3598**	**116**	**101**	**5215**	**21**	**108**	.
1020 CLASS 1	9688	2469	285	2313	58	60	4403	.	100	.
1021 EFTA COUNTR.	5403	2261	170	831	37	52	1953	.	99	.
1030 CLASS 2	5765	1352	2257	1260	57	39	791	1	8	.
1031 ACP (63)	434	63	299	27	13	29	2	1	.	.
1040 CLASS 3	79	8	1	26	1	2	20	21	.	.

Bestimmung Destination / Nimexe	Werte 1000 ECU Valeurs: EUR 10	Deutschland	France	Italia	Nederland	Belg.-Lux.	UK	Ireland	Danmark	Ἑλλάδα
7323.29										
628 JORDANIE	371	65	.	15	1	.	85	.	.	205
632 ARABIE SAOUD	534	143	94	206	16	.	75	.	.	.
636 KOWEIT	123	65	.	49	.	.	9	.	.	.
701 MALAYSIA	447	11	.	.	24	412	.	.	.	.
706 SINGAPOUR	249	5	1	.	.	233	10	.	.	.
740 HONG-KONG	148	.	.	.	.	146	2	.	.	.
1000 M O N D E	**64616**	**26263**	**5236**	**7786**	**5022**	**5009**	**11563**	**484**	**819**	**2434**
1010 INTRA-CE	**45562**	**18921**	**2820**	**4486**	**4474**	**3709**	**9916**	**484**	**473**	**279**
1011 EXTRA-CE	**19026**	**7342**	**2411**	**3279**	**547**	**1300**	**1647**	.	**346**	**2154**
1020 CLASSE 1	9870	6476	475	840	436	286	1059	.	255	43
1021 A E L E	8156	5651	429	660	242	282	647	.	245	.
1030 CLASSE 2	8239	773	1907	1715	83	1007	554	.	89	2111
1031 ACP (63)	1679	39	765	393	19	214	249	.	.	.
1040 CLASSE 3	918	93	29	724	29	7	34	.	2	.
7324 CONTAINERS, OF IRON OR STEEL, FOR COMPRESSED OR LIQUEFIED GAS										
BEHAELTER AUS EISEN ODER STAHL FUER VERDICHTETE ODER VERFLUESSIGTE GASE										
7324.10 SEAMLESS IRON OR STEEL CONTAINERS FOR COMPRESSED OR LIQUIFIED GAS										
NAHTLOSE BEHAELTER										
001 FRANCE	3008	1408	.	1134	65	72	291	3	35	.
002 BELG.-LUXBG.	3249	303	1124	482	735	.	589	8	8	.
003 PAYS-BAS	2935	1316	99	345	.	321	819	3	22	10
004 RF ALLEMAGNE	5485	.	970	3172	106	75	1131	1	22	8
005 ITALIE	898	305	496	.	9	45	34	.	2	7
006 ROYAUME-UNI	3988	1150	1166	288	551	108	.	649	76	.
007 IRLANDE	213	.	10	15	13	.	175	.	.	.
008 DANEMARK	2184	1634	150	358	12	.	29	1	.	.
009 GRECE	769	199	215	315	.	1	39	.	.	.
024 ISLANDE	137	2	.	8	.	.	92	.	35	.
028 NORVEGE	1652	654	142	94	2	.	732	.	28	.
030 SUEDE	5945	3474	14	555	.	.	1770	.	132	.
032 FINLANDE	1562	736	2	405	.	.	388	.	31	.
036 SUISSE	2104	1535	166	392	.	1	9	.	1	.
038 AUTRICHE	802	489	7	22	63	10	211	.	.	.
040 PORTUGAL	190	1	73	4	.	104	7	.	1	.
042 ESPAGNE	715	153	508	27	2	3	20	1	1	.
048 YOUGOSLAVIE	179	175	1	2	1	.	.	.	.	.
056 U.R.S.S.	100	2	1	79	.	1	17	.	.	.
204 MAROC	304	.	263	2	.	.	39	.	.	.
208 ALGERIE	1007	3	1004	.	.	.	.	.	.	.
212 TUNISIE	447	2	334	28	.	.	83	.	.	.
216 LIBYE	436	140	188	35	.	.	73	.	.	.
220 EGYPTE	1322	232	581	193	48	.	268	.	.	.
248 SENEGAL	187	.	187	.	.	.	.	.	.	.
272 COTE IVOIRE	175	3	165	.	.	.	7	.	.	.
288 NIGERIA	140	103	9	.	4	.	16	8	.	.
314 GABON	149	.	149	.	.	.	.	.	.	.
318 CONGO	101	.	94	.	.	7	.	.	.	.
334 ETHIOPIE	137	123	1	.	.	.	.	13	.	.
372 REUNION	196	.	196	.	.	.	.	.	.	.
390 AFR. DU SUD	664	68	9	7	.	9	571	.	.	.
400 ETATS-UNIS	3399	255	49	1	12	.	3075	6	1	.
404 CANADA	1543	113	122	588	.	.	720	.	.	.
442 PANAMA	142	.	1	141	.	.	.	.	.	.
458 GUADELOUPE	188	.	188	.	.	.	.	.	.	.
484 VENEZUELA	106	7	.	.	.	.	99	.	.	.
512 CHILI	191	.	.	.	.	.	191	.	.	.
528 ARGENTINE	300	182	103	.	.	15	.	.	.	.
604 LIBAN	436	15	336	74	4	5	2	.	.	.
612 IRAK	537	394	48	82	.	3	10	.	.	.
616 IRAN	768	757	1	.	.	.	10	.	.	.
624 ISRAEL	751	37	19	625	11	.	58	.	1	.
632 ARABIE SAOUD	2491	2369	75	15	.	.	32	.	.	.
636 KOWEIT	314	109	6	46	.	.	153	.	.	.
647 EMIRATS ARAB	352	29	85	201	.	.	37	.	.	.
662 PAKISTAN	104	20	10	.	.	.	73	1	.	.
664 INDE	871	226	1	.	34	.	610	.	.	.
706 SINGAPOUR	609	34	379	23	3	.	160	.	10	.
728 COREE DU SUD	202	110	87	.	.	.	2	.	3	.
800 AUSTRALIE	657	5	.	53	1	.	598	.	.	.
804 NOUV.ZELANDE	4306	2	.	3488	101	.	715	.	.	.
1000 M O N D E	**61750**	**19251**	**10738**	**13542**	**1856**	**849**	**14280**	**782**	**426**	**26**
1010 INTRA-CE	**22733**	**6316**	**4228**	**6110**	**1491**	**621**	**3109**	**666**	**166**	**26**
1011 EXTRA-CE	**39010**	**12935**	**6508**	**7428**	**365**	**228**	**11171**	**115**	**260**	.
1020 CLASSE 1	23969	7698	1119	5689	180	130	8913	7	233	.
1021 A E L E	12392	6891	405	1479	64	115	3210	.	228	.
1030 CLASSE 2	14683	5167	5381	1659	170	90	2101	88	27	.
1031 ACP (63)	1456	277	938	31	30	62	31	87	.	.
1040 CLASSE 3	356	70	7	79	15	8	157	20	.	.

Bestimmung Destination / Nimexe	Mengen 1000 kg Quantités									
	EUR 10	Deutschland	France	Italia	Nederland	Belg.-Lux.	UK	Ireland	Danmark	Ελλάδα
7324.21 IRON OR STEEL CONTAINERS FOR COMPRESSED OR LIQUIFIED GAS, OTHER THAN SEAMLESS, CAPACITY <1 000L										
RECIPIENTS SOUDES DE MOINS DE 1000 L										
001 FRANCE	4139	1458	.	2446	105	119	6	.	5	.
002 BELG.-LUXBG.	1305	50	364	661	119	.	85	.	21	5
003 NETHERLANDS	2001	524	561	349	.	448	107	.	12	.
004 FR GERMANY	1697	.	833	453	44	246	51	5	65	.
005 ITALY	697	93	560	.	5	37	.	.	2	.
006 UTD. KINGDOM	8668	944	4468	2337	194	515	.	158	52	.
007 IRELAND	404	4	19	309	33	.	39	.	.	.
008 DENMARK	90	17	68	.	4	1	.	.	.	.
009 GREECE	978	39	67	855	17	.	.	.	.	.
028 NORWAY	471	33	43	.	.	1	.	.	394	.
030 SWEDEN	733	23	70	2	1	26	27	2	582	.
032 FINLAND	254	71	5	45	.	.	.	.	133	.
036 SWITZERLAND	694	131	310	236	.	.	17	.	.	.
038 AUSTRIA	282	191	48	16	.	.	.	.	27	.
040 PORTUGAL	115	.	7	108	.	.	.	.	.	.
042 SPAIN	513	36	367	26	.	.	.	.	84	.
060 POLAND	13	13	.	.	.	.	.	.	.	.
208 ALGERIA	1822	25	1740	57	.	.	.	.	.	.
212 TUNISIA	362	5	25	332	.	.	.	.	.	.
216 LIBYA	1619	254	1140	225	.	.	.	.	.	.
220 EGYPT	34	27	.	7	.	.	.	.	.	.
224 SUDAN	163	1	6	154	.	1	1	.	.	.
248 SENEGAL	308	.	303	.	.	5	.	.	.	.
257 GUINEA BISS.	38	.	.	38	.	.	.	.	.	.
272 IVORY COAST	288	.	281	.	3	4	.	.	.	.
288 NIGERIA	481	21	5	239	.	.	.	.	216	.
302 CAMEROON	226	.	134	92	.	.	.	.	.	.
314 GABON	148	.	148	.	.	.	.	.	.	.
330 ANGOLA	202	.	.	201	.	1	.	.	.	.
334 ETHIOPIA	63	23	4	36	.	.	.	.	.	.
372 REUNION	292	.	292	.	.	.	.	.	.	.
378 ZAMBIA	80	80	.	.	.	.	.	.	.	.
400 USA	86	1	6	47	13	14	1	4	.	.
406 GREENLAND	124	.	.	.	.	.	.	.	124	.
458 GUADELOUPE	173	.	173	.	.	.	.	.	.	.
462 MARTINIQUE	186	.	186	.	.	.	.	.	.	.
476 NL ANTILLES	111	.	.	111	.	.	.	.	.	.
496 FR. GUIANA	71	.	71	.	.	.	.	.	.	.
600 CYPRUS	126	5	.	121	.	.	.	.	.	.
604 LEBANON	2118	10	5	2103	.	.	.	.	.	.
608 SYRIA	84	66	.	18	.	.	.	.	.	.
612 IRAQ	305	192	14	86	.	.	.	.	1	12
616 IRAN	305	298	7	.	.	.	.	.	.	.
624 ISRAEL	1057	130	12	903	.	12	.	.	.	.
628 JORDAN	1423	.	.	1423	.	.	.	.	.	.
632 SAUDI ARABIA	253	72	.	175	.	2	.	.	4	.
636 KUWAIT	97	97	.	.	.	.	.	.	.	.
644 QATAR	34	1	11	20	1	.	1	.	.	.
647 U.A.EMIRATES	44	.	2	41	.	.	1	.	.	.
652 NORTH YEMEN	504	3	.	492	.	.	9	.	.	.
662 PAKISTAN	28	11	2	10	.	.	5	.	.	.
664 INDIA	57	.	3	51	.	.	.	.	3	.
669 SRI LANKA	330	.	.	.	.	.	.	.	330	.
680 THAILAND	80	.	79	.	.	.	1	.	.	.
708 PHILIPPINES	68	.	67	.	.	1	.	.	.	.
732 JAPAN	240	.	16	178	.	46	.	.	.	.
800 AUSTRALIA	543	1	32	510	.	.	.	.	.	.
804 NEW ZEALAND	218	.	.	217	1	.	.	.	.	.
822 FR.POLYNESIA	125	.	125	.	.	.	.	.	.	.
1000 W O R L D	**38667**	**4986**	**13007**	**15801**	**541**	**1620**	**394**	**168**	**2131**	**19**
1010 INTRA-EC	**19976**	**3128**	**6940**	**7410**	**520**	**1365**	**289**	**162**	**156**	**6**
1011 EXTRA-EC	**18692**	**1858**	**6068**	**8392**	**21**	**255**	**105**	**6**	**1975**	**12**
1020 CLASS 1	4254	498	908	1417	15	112	47	6	1251	.
1021 EFTA COUNTR.	2600	450	482	416	1	42	44	2	1163	.
1030 CLASS 2	14379	1339	5144	6971	6	143	56	.	708	12
1031 ACP (63)	2060	132	984	580	4	79	36	.	245	.
1040 CLASS 3	60	21	16	4	.	.	3	.	16	.
7324.25 IRON OR STEEL CONTAINERS FOR COMPRESSED OR LIQUIFIED GAS, OTHER THAN SEAMLESS, CAPACITY MIN 1 000L										
RECIPIENTS SOUDES DE 1000 L ET PLUS										
001 FRANCE	1096	502	.	163	29	270	109	23	.	.
002 BELG.-LUXBG.	610	243	109	44	86	.	128	.	.	.
003 NETHERLANDS	971	720	3	66	.	37	83	.	62	.
004 FR GERMANY	382	.	91	63	86	41	93	.	8	.
005 ITALY	55	48	7	.	.	.	.	.	.	.
006 UTD. KINGDOM	1906	46	1352	26	117	280	.	85	.	.
007 IRELAND	93	5	.	.	.	.	87	.	1	.
008 DENMARK	41	.	2	.	3	.	36	.	.	.
009 GREECE	56	16	35	5	.	.	.	.	.	.
028 NORWAY	1131	1043	.	80	.	.	4	.	4	.
030 SWEDEN	55	5	25	.	.	.	22	.	3	.

Bestimmung Destination / Nimexe	Werte 1000 ECU Valeurs									
	EUR 10	Deutschland	France	Italia	Nederland	Belg.-Lux.	UK	Ireland	Danmark	Ελλάδα
7324.21 IRON OR STEEL CONTAINERS FOR COMPRESSED OR LIQUIFIED GAS, OTHER THAN SEAMLESS, CAPACITY <1 000L										
GESCHWEISSTE BEHAELTER UNTER 1000 L										
001 FRANCE	5060	1942	.	2528	184	334	55	.	17	.
002 BELG.-LUXBG.	2101	130	850	746	134	.	182	.	47	12
003 PAYS-BAS	3839	1304	1022	528	.	697	273	.	15	.
004 RF ALLEMAGNE	3286	.	1937	700	44	287	138	6	172	2
005 ITALIE	1826	344	1361	.	9	107	3	.	2	.
006 ROYAUME-UNI	12571	1941	6431	2538	203	1036	.	344	78	.
007 IRLANDE	533	18	50	310	26	.	129	.	.	.
008 DANEMARK	297	70	208	1	8	3	7	.	.	.
009 GRECE	1232	81	142	996	10	.	3	.	.	.
028 NORVEGE	846	142	95	.	.	3	29	.	577	.
030 SUEDE	1228	100	102	3	13	56	78	7	869	.
032 FINLANDE	584	283	30	77	.	.	.	.	194	.
036 SUISSE	1599	543	654	364	2	.	34	.	2	.
038 AUTRICHE	746	472	149	35	.	.	.	.	90	.
040 PORTUGAL	252	2	60	187	1	.	2	.	.	.
042 ESPAGNE	651	63	425	53	.	.	5	.	105	.
060 POLOGNE	192	192	.	.	.	.	.	.	.	.
208 ALGERIE	2148	76	2010	62	.	.	.	.	.	.
212 TUNISIE	561	5	124	432	.	.	.	.	.	.
216 LIBYE	2720	614	1610	479	.	12	5	.	.	.
220 EGYPTE	121	82	1	23	4	3	3	.	8	.
224 SOUDAN	351	3	18	326	.	2	2	.	.	.
248 SENEGAL	721	.	711	.	.	10	.	.	.	.
257 GUINEE-BISS.	139	.	.	139	.	.	.	.	.	.
272 COTE IVOIRE	532	.	510	.	7	8	7	.	.	.
288 NIGERIA	685	53	8	419	.	.	.	.	205	.
302 CAMEROUN	409	.	258	151	.	.	.	.	.	.
314 GABON	257	.	257	.	.	.	.	.	.	.
330 ANGOLA	638	.	1	634	.	3	.	.	.	.
334 ETHIOPIE	115	45	10	60	.	.	.	.	.	.
372 REUNION	522	.	522	.	.	.	.	.	.	.
378 ZAMBIE	126	126	.	.	.	.	.	.	.	.
400 ETATS-UNIS	259	22	21	132	24	37	15	8	.	.
406 GROENLAND	208	.	.	.	.	.	.	.	208	.
458 GUADELOUPE	262	.	262	.	.	.	.	.	.	.
462 MARTINIQUE	282	.	282	.	.	.	.	.	.	.
476 ANTILLES NL	143	.	.	143	.	.	.	.	.	.
496 GUYANE FR.	132	.	132	.	.	.	.	.	.	.
600 CHYPRE	160	8	1	151	.	.	.	.	.	.
604 LIBAN	1853	25	19	1809	.	.	.	.	.	.
608 SYRIE	206	185	.	21	.	.	.	.	.	.
612 IRAK	1034	431	310	228	.	.	.	.	17	48
616 IRAN	596	575	11	.	.	.	10	.	.	.
624 ISRAEL	2257	1193	31	1021	.	7	5	.	.	.
628 JORDANIE	835	.	.	834	.	1	.	.	.	.
632 ARABIE SAOUD	573	186	1	361	1	7	5	.	12	.
636 KOWEIT	190	189	.	.	1	.	.	.	.	.
644 QATAR	130	5	34	40	2	.	49	.	.	.
647 EMIRATS ARAB	139	3	71	58	.	.	7	.	.	.
652 YEMEN DU NRD	663	9	.	635	.	.	19	.	.	.
662 PAKISTAN	156	20	51	51	.	.	34	.	.	.
664 INDE	168	1	69	55	.	.	.	.	43	.
669 SRI LANKA	491	.	1	.	.	.	.	.	490	.
680 THAILANDE	206	1	183	.	.	.	22	.	.	.
708 PHILIPPINES	142	.	136	.	.	6	.	.	.	.
732 JAPON	403	1	58	272	.	72	.	.	.	.
800 AUSTRALIE	974	3	62	909	.	.	.	.	.	.
804 NOUV.ZELANDE	615	.	.	613	2	.	.	.	.	.
822 POLYNESIE FR	195	1	194	.	.	.	.	.	.	.
1000 M O N D E	**61758**	**11719**	**22131**	**19291**	**701**	**2934**	**1285**	**365**	**3269**	**63**
1010 INTRA-CE	**30742**	**5831**	**11998**	**8346**	**618**	**2465**	**790**	**349**	**332**	**13**
1011 EXTRA-CE	**31011**	**5888**	**10133**	**10943**	**83**	**469**	**495**	**15**	**2937**	**48**
1020 CLASSE 1	8489	1698	1727	2696	58	228	182	15	1885	.
1021 A E L E	5325	1544	1092	681	15	83	143	7	1760	.
1030 CLASSE 2	22142	3927	8328	8233	25	242	305	.	1034	48
1031 ACP (63)	3883	255	2025	1138	9	124	78	.	254	.
1040 CLASSE 3	379	262	78	14	.	.	7	.	18	.
7324.25 IRON OR STEEL CONTAINERS FOR COMPRESSED OR LIQUIFIED GAS, OTHER THAN SEAMLESS, CAPACITY MIN 1 000L										
GESCHWEISSTE BEHAELTER, MIND. 1000 L										
001 FRANCE	4470	1848	.	66	43	1945	492	76	.	.
002 BELG.-LUXBG.	1891	693	532	56	215	.	395	.	.	.
003 PAYS-BAS	4078	3292	47	115	.	93	358	.	173	.
004 RF ALLEMAGNE	1317	.	266	203	430	57	358	.	3	.
005 ITALIE	135	132	3	.	.	.	.	.	.	.
006 ROYAUME-UNI	3155	120	2210	28	136	574	.	87	.	.
007 IRLANDE	238	8	.	.	.	.	230	.	.	.
008 DANEMARK	395	1	59	2	6	.	327	.	.	.
009 GRECE	275	61	118	96	.	.	.	.	.	.
028 NORVEGE	1278	724	.	519	.	.	32	.	3	.
030 SUEDE	198	23	107	.	.	.	63	.	5	.

Bestimmung Destination / Nimexe	Mengen 1000 kg Quantités									
	EUR 10	Deutschland	France	Italia	Nederland	Belg.-Lux.	UK	Ireland	Danmark	Ελλάδα
7324.25										
036 SWITZERLAND	218	186	5	26	.	.	1	.	.	.
038 AUSTRIA	951	913	.	3	.	.	35	.	.	.
042 SPAIN	195	142	1	37	.	.	15	.	.	.
048 YUGOSLAVIA	65	19	1	.	45	.	.	.	.	.
056 SOVIET UNION	1376	.	1376	.	.	.	.	.	.	.
062 CZECHOSLOVAK	210	5	205	.	.	.	.	.	.	.
068 BULGARIA	33	33	.	.	.	.	.	.	.	.
208 ALGERIA	117	.	92	3	.	22	.	.	.	.
212 TUNISIA	60	.	54	6	.	.	.	.	.	.
216 LIBYA	425	192	.	230	1	.	2	.	.	.
220 EGYPT	144	20	35	20	.	69	.	.	.	.
224 SUDAN	222	.	.	222	.	.	.	.	.	.
288 NIGERIA	157	33	15	109	.	.	.	.	.	.
330 ANGOLA	18	.	9	.	9	.	.	.	.	.
370 MADAGASCAR	75	.	75	.	.	.	.	.	.	.
372 REUNION	435	.	435	.	.	.	.	.	.	.
382 ZIMBABWE	70	.	.	.	.	.	70	.	.	.
390 SOUTH AFRICA	134	.	134	.	.	.	.	.	.	.
400 USA	132	.	22	.	.	.	110	.	.	.
496 FR. GUIANA	38	.	38	.	.	.	.	.	.	.
512 CHILE	464	.	464	.	.	.	.	.	.	.
608 SYRIA	49	21	.	28	.	.	.	.	.	.
612 IRAQ	54	27	4	23	.	.	.	.	.	.
624 ISRAEL	70	.	.	.	.	.	70	.	.	.
632 SAUDI ARABIA	579	47	489	25	6	.	12	.	.	.
644 QATAR	15	.	.	2	.	.	13	.	.	.
647 U.A.EMIRATES	333	104	.	3	.	.	226	.	.	.
700 INDONESIA	53	.	.	.	.	.	53	.	.	.
706 SINGAPORE	76	.	76	.	.	.	.	.	.	.
708 PHILIPPINES	45	45	.	.	.	.	.	.	.	.
736 TAIWAN	125	4	.	.	.	.	121	.	.	.
804 NEW ZEALAND	179	155	.	.	.	.	24	.	.	.
1000 W O R L D	**13936**	**4659**	**5282**	**1277**	**387**	**740**	**1367**	**134**	**90**	.
1010 INTRA-EC	**5210**	**1579**	**1599**	**368**	**320**	**628**	**535**	**109**	**72**	.
1011 EXTRA-EC	**8725**	**3080**	**3682**	**909**	**67**	**112**	**831**	**25**	**19**	.
1020 CLASS 1	3135	2468	196	150	45	.	235	25	16	.
1021 EFTA COUNTR.	2368	2152	31	110	.	.	62	.	13	.
1030 CLASS 2	3955	559	1904	760	21	111	597	.	3	.
1031 ACP (63)	611	36	168	331	5	.	71	.	.	.
1040 CLASS 3	1635	53	1581	.	.	1	.	.	.	.
7325 STRANDED WIRE, CABLES, CORDAGE, ROPES, PLAITED BANDS, SLINGS AND THE LIKE, OF IRON OR STEEL WIRE, BUT EXCLUDING INSULATED ELECTRIC CABLES										
CABLES, CORDAGES, TRESSES, ELINGUES ET SIMIL.,EN FILS DE FER OU D'ACIER, SF ARTICLES ISOLES POUR L'ELECTRICITE										
7325.01 STRANDED WIRE, CABLES, CORDAGE, ROPES, PLAITED BANDS, SLINGS ETC., OF IRON OR STEEL, FITTINGS ATTACHED OR MADE INTO ARTICLES FOR USE IN CIVIL AIRCRAFT										
CABLES, CORDAGES, TRESSES, ELINGUES ET SIMILAIRES, EN FILS DE FER OU D'ACIER, MUNIS D'ACCESSOIRES OU FACONNES EN ARTICLES, DESTINES A DES AERONEFS CIVILS										
004 FR GERMANY	25	.	1	24	.	.	.	.	.	.
1000 W O R L D	**92**	.	**44**	**46**	.	.	**2**	.	.	.
1010 INTRA-EC	**50**	.	**4**	**46**	.	.	.	.	.	.
1011 EXTRA-EC	**43**	.	**41**	.	.	.	**2**	.	.	.
1030 CLASS 2	43	.	41	.	.	.	2	.	.	.
7325.11 STRANDED WIRE, CABLES, CORDAGE, ROPES, PLAITED BANDS, SLINGS ETC., OF STAINLESS STEEL										
CABLES, CORDAGES, TRESSES, ELINGUES ET SIMIL., EN ACIER INOXYDABLE										
001 FRANCE	459	5	.	295	12	45	98	2	.	2
002 BELG.-LUXBG.	161	8	71	.	4	.	58	.	.	20
003 NETHERLANDS	152	86	2	24	.	23	15	.	2	.
004 FR GERMANY	256	.	84	53	2	20	97	.	.	.
005 ITALY	55	14	20	.	.	1	20	.	.	.
006 UTD. KINGDOM	142	74	10	1	1	3	.	16	37	.
007 IRELAND	107	.	.	.	.	.	106	.	1	.
008 DENMARK	28	19	1	3	1	2	2	.	.	.
028 NORWAY	127	3	14	.	10	.	14	.	86	.
030 SWEDEN	20	11	1	.	.	.	1	.	7	.
032 FINLAND	44	11	1	.	.	.	5	.	27	.
036 SWITZERLAND	35	15	5	11	.	.	4	.	.	.
038 AUSTRIA	22	14	.	1	.	.	7	.	.	.
042 SPAIN	115	4	79	25	.	.	7	.	.	.
046 MALTA	199	.	1	196	.	.	2	.	.	.
208 ALGERIA	214	.	213	1	.	.	.	.	.	.
216 LIBYA	23	6	1	.	.	.	16	.	.	.
220 EGYPT	104	.	39	1	.	2	62	.	.	.
248 SENEGAL	51	.	51	.	.	.	.	.	.	.
302 CAMEROON	95	.	89	6	.	.	.	.	.	.
314 GABON	133	.	133	.	.	.	.	.	.	.
318 CONGO	35	.	31	4	.	.	.	.	.	.

Bestimmung Destination / Nimexe	Werte 1000 ECU Valeurs									
	EUR 10	Deutschland	France	Italia	Nederland	Belg.-Lux.	UK	Ireland	Danmark	Ελλάδα
7324.25										
036 SUISSE	791	667	24	74	.	.	26	.	.	.
038 AUTRICHE	2327	2169	.	15	.	.	143	.	.	.
042 ESPAGNE	906	595	21	143	.	.	147	.	.	.
048 YOUGOSLAVIE	139	67	18	.	54	.	.	.	.	.
056 U.R.S.S.	3241	.	3241	.	.	.	.	.	.	.
062 TCHECOSLOVAQ	145	8	137	.	.	.	.	.	.	.
068 BULGARIE	159	159	.	.	.	.	.	.	.	.
208 ALGERIE	328	.	278	15	.	35	.	.	.	.
212 TUNISIE	284	.	259	25	.	.	.	.	.	.
216 LIBYE	1072	658	.	391	13	.	9	.	.	1
220 EGYPTE	1367	84	605	44	.	634	.	.	.	.
224 SOUDAN	715	.	.	713	.	.	2	.	.	.
288 NIGERIA	506	286	43	177	.	.	.	.	.	.
330 ANGOLA	180	.	95	.	82	.	.	.	3	.
370 MADAGASCAR	159	.	159	.	.	.	.	.	.	.
372 REUNION	343	.	343	.	.	.	.	.	.	.
382 ZIMBABWE	348	.	.	.	.	.	348	.	.	.
390 AFR. DU SUD	551	.	551	.	.	.	.	.	.	.
400 ETATS-UNIS	373	3	109	.	.	.	261	.	.	.
496 GUYANE FR.	357	.	355	.	.	.	2	.	.	.
512 CHILI	759	.	759	.	.	.	.	.	.	.
608 SYRIE	160	95	.	62	3	.	.	.	.	.
612 IRAK	165	119	6	40	.	.	.	.	.	.
624 ISRAEL	503	.	.	.	.	.	503	.	.	.
632 ARABIE SAOUD	1281	191	895	81	51	.	63	.	.	.
644 QATAR	123	.	.	12	.	.	111	.	.	.
647 EMIRATS ARAB	853	206	1	12	.	.	634	.	.	.
700 INDONESIE	315	.	.	.	.	.	315	.	.	.
706 SINGAPOUR	744	1	738	.	.	.	5	.	.	.
708 PHILIPPINES	403	403	.	.	.	.	.	.	.	.
736 T'AI-WAN	682	21	.	.	.	.	661	.	.	.
804 NOUV.ZELANDE	720	625	.	.	.	.	95	.	.	.
1000 M O N D E	**39476**	**13573**	**12299**	**3028**	**1104**	**3382**	**5703**	**176**	**210**	**1**
1010 INTRA-CE	**15954**	**6155**	**3234**	**567**	**831**	**2669**	**2160**	**162**	**176**	.
1011 EXTRA-CE	**23523**	**7418**	**9064**	**2462**	**274**	**713**	**3543**	**14**	**34**	**1**
1020 CLASSE 1	7490	4894	908	760	54	.	836	14	24	.
1021 A E L E	4639	3603	144	615	.	.	266	.	11	.
1030 CLASSE 2	12344	2252	4775	1701	220	679	2707	.	9	1
1031 ACP (63)	2017	293	410	893	70	.	351	.	.	.
1040 CLASSE 3	3687	272	3382	.	.	33	.	.	.	.
7325 STRANDED WIRE, CABLES, CORDAGE, ROPES, PLAITED BANDS, SLINGS AND THE LIKE, OF IRON OR STEEL WIRE, BUT EXCLUDING INSULATED ELECTRIC CABLES										
KABEL,SEILE,LITZEN,SEILSCHLINGEN UND AEHNL.WAREN,AUS STAHLDRAHT,AUSGENISOLIERTE DRAHTWAREN FUER DIE ELEKTROTECHNIK										
7325.01 STRANDED WIRE, CABLES, CORDAGE, ROPES, PLAITED BANDS, SLINGS ETC., OF IRON OR STEEL, FITTINGS ATTACHED OR MADE INTO ARTICLES FOR USE IN CIVIL AIRCRAFT										
KABEL, SEILE, LITZEN, SEILSCHLINGEN UND AEHNL. WAREN, AUS STAHLDRAHT, AUSGERUESTET ODER GEBRAUCHSFERTIG, FUER ZIVILE LUFTFAHRZEUGE										
004 RF ALLEMAGNE	272	.	75	197	.	.	.	.	.	.
1000 M O N D E	**563**	**5**	**321**	**227**	**1**	.	**9**	.	.	.
1010 INTRA-CE	**433**	**4**	**211**	**218**	.	.	.	.	.	.
1011 EXTRA-CE	**129**	**1**	**110**	**8**	**1**	.	**9**	.	.	.
1030 CLASSE 2	107	.	93	8	1	.	5	.	.	.
7325.11 STRANDED WIRE, CABLES, CORDAGE, ROPES, PLAITED BANDS, SLINGS ETC., OF STAINLESS STEEL										
KABEL, SEILE, LITZEN, SEILSCHLINGEN UND AEHNL. WAREN, AUS ROSTFREIEM STAHL										
001 FRANCE	995	70	.	238	80	235	363	6	1	2
002 BELG.-LUXBG.	835	81	468	.	28	.	216	.	.	42
003 PAYS-BAS	720	513	5	15	.	54	131	.	2	.
004 RF ALLEMAGNE	833	.	270	34	7	136	385	1	.	.
005 ITALIE	411	121	224	.	2	8	56	.	.	.
006 ROYAUME-UNI	730	510	79	52	3	14	.	14	58	.
007 IRLANDE	261	.	2	.	.	.	254	.	5	.
008 DANEMARK	140	99	1	7	4	9	20	.	.	.
028 NORVEGE	370	25	35	1	65	1	99	.	144	.
030 SUEDE	229	169	9	7	1	.	12	.	31	.
032 FINLANDE	156	68	3	.	2	.	27	.	56	.
036 SUISSE	254	171	33	20	.	.	29	.	1	.
038 AUTRICHE	240	215	.	2	.	1	22	.	.	.
042 ESPAGNE	241	61	128	20	.	3	29	.	.	.
046 MALTE	144	1	20	114	.	.	9	.	.	.
208 ALGERIE	542	.	537	4	.	.	.	.	1	.
216 LIBYE	118	58	14	1	.	.	44	.	1	.
220 EGYPTE	560	.	478	2	.	7	73	.	.	.
248 SENEGAL	110	.	110	.	.	.	.	.	.	.
302 CAMEROUN	203	.	188	15	.	.	.	.	.	.
314 GABON	227	.	227	.	.	.	.	.	.	.
318 CONGO	144	.	135	9	.	.	.	.	.	.

Bestimmung Destination / Nimexe	Mengen 1000 kg / Quantités									
	EUR 10	Deutschland	France	Italia	Nederland	Belg.-Lux.	UK	Ireland	Danmark	Ελλάδα
7325.11										
330 ANGOLA	44	.	3	.	.	.	41	.	.	.
390 SOUTH AFRICA	27	4	7	.	1	.	15	.	.	.
400 USA	428	.	268	.	.	1	159	.	.	.
612 IRAQ	69	.	66	.	3	.	.	.	.	.
632 SAUDI ARABIA	48	2	17	23	.	.	6	.	.	.
636 KUWAIT	32	1	.	.	.	.	31	.	.	.
647 U.A.EMIRATES	47	.	30	.	1	.	16	.	.	.
720 CHINA	156	.	6	150	.	.	.	.	.	.
1000 W O R L D	3891	297	1417	883	41	137	908	19	162	27
1010 INTRA-EC	1369	208	195	376	21	94	397	18	39	21
1011 EXTRA-EC	2517	90	1222	501	21	43	512	.	123	5
1020 CLASS 1	1071	65	380	235	11	1	258	.	121	.
1021 EFTA COUNTR.	253	54	23	13	10	.	33	.	120	.
1030 CLASS 2	1279	17	836	116	9	41	253	.	2	5
1031 ACP (63)	419	8	371	24	.	1	15	.	.	.
1040 CLASS 3	165	7	6	150	.	1	1	.	.	.
7325.21 STRANDED WIRE, CABLES AND ROPES OF IRON OR STEEL WIRE, CROSS-SECTION DIAMETER MAX 3MM										
BL: CONFIDENTIAL										
CABLES ET TORONS, COUPE TRANSVERSALE DANS DIMENSION MAX. 3MM										
BL: CONFIDENTIEL										
001 FRANCE	4698	4382	.	146	6	.	164	.	.	.
002 BELG.-LUXBG.	5958	2682	2965	229	18	.	62	.	2	.
003 NETHERLANDS	3729	1644	2062	.	.	.	23	.	.	.
004 FR GERMANY	6554	.	6072	380	77	.	25	.	.	.
005 ITALY	2114	1853	217	.	.	.	44	.	.	.
006 UTD. KINGDOM	6645	5484	1138	.	1	.	.	22	.	.
007 IRELAND	400	371	.	.	.	.	29	.	.	.
008 DENMARK	323	34	9	276	3	.	1	.	.	.
009 GREECE	198	162	1	5	.	.	30	.	.	.
028 NORWAY	646	1	644	.	.	.	.	.	1	.
030 SWEDEN	462	6	409	.	.	.	42	.	5	.
032 FINLAND	479	352	66	.	.	.	59	.	2	.
042 SPAIN	237	8	183	46	.	.	.	.	.	.
048 YUGOSLAVIA	991	2	968	3	1	.	17	.	.	.
056 SOVIET UNION	1526	.	.	1526	.	.	.	.	.	.
060 POLAND	201	.	200	1	.	.	.	.	.	.
066 ROMANIA	729	416	.	313	.	.	.	.	.	.
208 ALGERIA	102	14	2	86	.	.	.	.	.	.
216 LIBYA	265	1	.	260	.	.	4	.	.	.
288 NIGERIA	2258	10	3	.	.	.	2245	.	.	.
302 CAMEROON	114	2	75	.	.	.	37	.	.	.
322 ZAIRE	104	.	.	.	.	.	104	.	.	.
391 BOTSWANA	1087	.	1087	.	.	.	.	.	.	.
400 USA	17608	4192	12685	640	.	.	84	.	7	.
404 CANADA	1784	1666	112	2	4	.	.	.	.	.
412 MEXICO	82	52	30	.	.	.	.	.	.	.
480 COLOMBIA	19	.	19	.	.	.	.	.	.	.
504 PERU	114	13	95	.	.	.	6	.	.	.
604 LEBANON	159	.	159	.	.	.	.	.	.	.
624 ISRAEL	74	57	.	.	.	.	17	.	.	.
632 SAUDI ARABIA	76	1	31	29	.	.	15	.	.	.
680 THAILAND	159	.	149	.	.	.	10	.	.	.
701 MALAYSIA	64	45	.	.	.	.	19	.	.	.
708 PHILIPPINES	371	.	371	.	.	.	.	.	.	.
736 TAIWAN	90	.	.	.	33	.	57	.	.	.
1000 W O R L D	61217	23555	30082	4010	169	.	3359	22	20	.
1010 INTRA-EC	30618	16611	12464	1036	105	.	378	22	2	.
1011 EXTRA-EC	30599	6944	17618	2974	64	.	2981	.	18	.
1020 CLASS 1	22400	6264	15202	698	13	.	208	.	15	.
1021 EFTA COUNTR.	1775	397	1254	7	7	.	102	.	8	.
1030 CLASS 2	5669	216	2215	414	51	.	2773	.	.	.
1031 ACP (63)	3847	27	1271	.	18	.	2531	.	.	.
1040 CLASS 3	2530	464	201	1862	.	.	.	.	3	.
7325.31 STRANDED WIRE, NOT COATED, CROSS-SECTION DIAMETER > 3MM										
TORONS NON REVETUS, COUPE TRANSVERSALE DANS DIMENSION > 3 MM										
001 FRANCE	4761	741	.	122	1581	2260	57	.	.	.
002 BELG.-LUXBG.	2286	1259	86	.	924	.	17	.	.	.
003 NETHERLANDS	14798	12181	6	.	.	2432	173	.	6	.
004 FR GERMANY	544	.	11	55	382	35	60	.	1	.
005 ITALY	2070	2065	.	.	.	.	1	.	.	4
006 UTD. KINGDOM	592	283	6	.	142	77	.	81	3	.
007 IRELAND	546	184	.	.	11	18	332	.	1	.
008 DENMARK	2500	1936	.	.	.	466	98	.	.	.
024 ICELAND	207	102	.	.	.	79	26	.	.	.
028 NORWAY	2290	1017	.	8	.	1152	32	.	81	.
030 SWEDEN	1352	785	.	.	.	.	529	.	38	.
032 FINLAND	2949	1825	20	.	.	277	826	.	1	.
036 SWITZERLAND	1434	1229	.	.	.	165	40	.	.	.

Bestimmung Destination / Nimexe	Werte 1000 ECU / Valeurs									
	EUR 10	Deutschland	France	Italia	Nederland	Belg.-Lux.	UK	Ireland	Danmark	Ελλάδα
7325.11										
330 ANGOLA	107	.	11	.	.	.	95	.	1	.
390 AFR. DU SUD	186	47	52	.	9	1	77	.	.	.
400 ETATS-UNIS	974	7	337	.	1	3	625	.	1	.
612 IRAK	179	.	172	1	6	.	.	.	.	.
632 ARABIE SAOUD	177	10	97	26	.	.	44	.	.	.
636 KOWEIT	115	3	.	.	.	.	112	.	.	.
647 EMIRATS ARAB	198	1	90	.	8	.	99	.	.	.
720 CHINE	179	.	30	146	.	.	3	.	.	.
1000 M O N D E	12324	2392	4449	872	245	573	3384	29	318	62
1010 INTRA-CE	4971	1404	1077	346	124	457	1431	21	67	44
1011 EXTRA-CE	7323	988	3371	506	121	117	1952	7	252	9
1020 CLASSE 1	3072	802	656	171	77	10	1102	7	247	.
1021 A E L E	1287	655	101	30	67	3	193	.	238	.
1030 CLASSE 2	3976	127	2686	188	44	81	836	.	5	9
1031 ACP (63)	1009	26	855	49	6	3	70	.	.	.
1040 CLASSE 3	275	59	30	146	.	26	14	.	.	.
7325.21 STRANDED WIRE, CABLES AND ROPES OF IRON OR STEEL WIRE, CROSS-SECTION DIAMETER MAX 3MM										
BL: CONFIDENTIAL										
SEILE UND LITZEN, QUERSCHNITTSABMESSUNG MAX. 3 MM										
BL: VERTRAULICH										
001 FRANCE	8568	7932	.	139	23	.	474	.	.	.
002 BELG.-LUXBG.	10858	4999	5210	480	22	.	145	.	2	.
003 PAYS-BAS	8496	3396	5042	.	.	.	58	.	.	.
004 RF ALLEMAGNE	15823	.	15022	471	255	.	72	.	3	.
005 ITALIE	4617	4386	170	.	3	.	61	.	.	.
006 ROYAUME-UNI	14178	11832	2322	.	.	.	.	21	.	.
007 IRLANDE	704	665	.	.	.	.	39	.	.	.
008 DANEMARK	370	62	14	277	12	.	5	.	.	.
009 GRECE	392	351	4	11	.	.	26	.	.	.
028 NORVEGE	447	6	435	.	.	.	3	.	3	.
030 SUEDE	355	43	271	.	.	.	29	.	12	.
032 FINLANDE	927	773	99	.	.	.	46	.	9	.
042 ESPAGNE	586	59	448	77	.	.	2	.	.	.
048 YOUGOSLAVIE	2440	11	2395	6	6	.	22	.	.	.
056 U.R.S.S.	3150	.	.	3150	.	.	.	.	.	.
060 POLOGNE	304	.	301	3	.	.	.	.	.	.
066 ROUMANIE	1954	1179	.	775	.	.	.	.	.	.
208 ALGERIE	109	33	25	51	.	.	.	.	.	.
216 LIBYE	162	3	.	156	.	.	3	.	.	.
288 NIGERIA	6873	2	21	.	.	.	6850	.	.	.
302 CAMEROUN	334	7	290	.	.	.	37	.	.	.
322 ZAIRE	252	.	.	.	.	.	252	.	.	.
391 BOTSWANA	2782	.	2782	.	.	.	.	.	.	.
400 ETATS-UNIS	42403	11309	30601	423	1	.	55	.	14	.
404 CANADA	4552	4251	274	10	17	.	.	.	.	.
412 MEXIQUE	240	181	55	.	4	.	.	.	.	.
480 COLOMBIE	174	.	174	.	.	.	.	.	.	.
504 PEROU	149	11	116	.	.	.	22	.	.	.
604 LIBAN	130	.	128	.	.	.	2	.	.	.
624 ISRAEL	146	112	1	1	.	.	32	.	.	.
632 ARABIE SAOUD	142	1	56	58	.	.	27	.	.	.
680 THAILANDE	157	1	122	.	.	.	34	.	.	.
701 MALAYSIA	141	129	.	.	.	.	12	.	.	.
708 PHILIPPINES	266	.	266	.	.	.	.	.	.	.
736 T'AI-WAN	143	.	.	.	32	.	111	.	.	.
1000 M O N D E	134819	52134	67182	6215	410	.	8799	22	57	.
1010 INTRA-CE	64004	33622	27784	1378	315	.	879	21	5	.
1011 EXTRA-CE	70812	18512	39398	4833	95	.	7920	1	53	.
1020 CLASSE 1	52065	16652	34628	524	34	.	187	1	39	.
1021 A E L E	2043	1013	910	8	7	.	80	.	25	.
1030 CLASSE 2	13198	582	4458	363	61	.	7733	.	1	.
1031 ACP (63)	10774	57	3400	1	25	.	7291	.	.	.
1040 CLASSE 3	5550	1279	312	3946	.	.	.	.	13	.
7325.31 STRANDED WIRE, NOT COATED, CROSS-SECTION DIAMETER > 3MM										
LITZEN, NICHT UEBERZOGEN, QUERSCHNITTSABMESSUNG > 3 MM										
001 FRANCE	2657	410	.	66	818	1276	87	.	.	.
002 BELG.-LUXBG.	1267	693	40	.	514	.	20	.	.	.
003 PAYS-BAS	8403	6735	10	.	.	1406	250	.	2	.
004 RF ALLEMAGNE	377	.	14	38	214	18	89	.	4	.
005 ITALIE	1286	1278	2	.	.	.	3	.	.	3
006 ROYAUME-UNI	552	205	14	.	95	169	.	57	12	.
007 IRLANDE	384	108	.	.	11	31	233	.	1	.
008 DANEMARK	1316	1012	.	.	.	222	82	.	.	.
024 ISLANDE	122	66	.	.	.	39	17	.	.	.
028 NORVEGE	1378	558	.	80	.	633	31	.	76	.
030 SUEDE	720	410	.	.	.	.	274	.	36	.
032 FINLANDE	1570	995	11	.	.	129	433	.	2	.
036 SUISSE	842	704	5	.	2	95	36	.	.	.

Bestimmung Destination / Nimexe	Mengen 1000 kg Quantités: EUR 10	Deutschland	France	Italia	Nederland	Belg.-Lux.	UK	Ireland	Danmark	Ελλάδα
7325.31										
038 AUSTRIA	279	172	.	.	.	107	.	.	.	.
040 PORTUGAL	183	155	.	4	.	.	24	.	.	.
068 BULGARIA	1902	.	.	20	.	.	.	.	.	1882
288 NIGERIA	708	166	.	.	2	509	31	.	.	.
390 SOUTH AFRICA	433	.	.	.	.	.	433	.	.	.
400 USA	9262	40	31	144	3626	2478	2942	.	1	.
404 CANADA	281	40	.	37	.	.	202	.	2	.
412 MEXICO	247	.	.	.	.	247	.	.	.	.
448 CUBA	194	194	.	.	.	.	.	.	.	.
612 IRAQ	967	35	148	1	97	686	.	.	.	.
616 IRAN	362	360	.	1	.	.	1	.	.	.
624 ISRAEL	729	602	18	.	28	81	.	.	.	.
632 SAUDI ARABIA	579	567	.	.	.	.	12	.	.	.
669 SRI LANKA	32	.	.	.	.	.	32	.	.	.
706 SINGAPORE	904	.	41	2	823	.	38	.	.	.
740 HONG KONG	721	.	.	.	.	617	104	.	.	.
1000 W O R L D	**55167**	**26032**	**643**	**439**	**7783**	**11693**	**6428**	**83**	**158**	**1908**
1010 INTRA-EC	**28143**	**18650**	**108**	**177**	**3039**	**5289**	**784**	**81**	**11**	**4**
1011 EXTRA-EC	**27019**	**7382**	**535**	**260**	**4743**	**6404**	**5644**	**.**	**147**	**1904**
1020 CLASS 1	18859	5387	61	231	3724	4258	5074	.	124	.
1021 EFTA COUNTR.	8697	5285	20	12	.	1781	1478	.	121	.
1030 CLASS 2	6044	1798	473	9	1019	2145	555	.	23	22
1031 ACP (63)	1036	202	205	.	14	511	104	.	.	.
1040 CLASS 3	2114	197	.	20	.	.	15	.	.	1882
7325.35 STRANDED WIRE, ZINC-COATED, CROSS-SECTION DIAMETER > 3MM										
TORONS ZINGUES, COUPE TRANSVERSALE DANS DIMENSION > 3 MM										
007 IRELAND	127	.	.	.	.	.	127	.	.	.
030 SWEDEN	25	2	.	21	.	.	2	.	.	.
036 SWITZERLAND	46	43	.	1	.	.	2	.	.	.
048 YUGOSLAVIA	44	1	.	43	.	.	.	.	.	.
240 NIGER	94	.	.	94	.	.	.	.	.	.
616 IRAN	87	48	.	37	.	.	2	.	.	.
632 SAUDI ARABIA	131	27	.	.	.	.	104	.	.	.
1000 W O R L D	**1915**	**328**	**161**	**486**	**25**	**51**	**835**	**19**	**10**	**.**
1010 INTRA-EC	**486**	**100**	**3**	**25**	**13**	**48**	**276**	**19**	**2**	**.**
1011 EXTRA-EC	**1425**	**229**	**158**	**456**	**12**	**3**	**559**	**.**	**8**	**.**
1020 CLASS 1	376	95	.	173	1	1	105	.	1	.
1021 EFTA COUNTR.	122	80	.	34	1	.	7	.	.	.
1030 CLASS 2	1005	116	158	272	11	1	439	.	8	.
1031 ACP (63)	313	10	42	94	9	.	157	.	1	.
1040 CLASS 3	44	18	.	11	.	.	15	.	.	.
7325.39 STRANDED WIRE, COATED OTHERWISE THAN WITH ZINC, CROSS-SECTION DIAMETER MAX 3MM										
TORONS, AUTREMENT REVETUS QUE ZINGUES, COUPE TRANSVERSALE DANS DIMENSION > 3 MM										
001 FRANCE	2507	5	.	2455	17	24	6	.	.	.
002 BELG.-LUXBG.	265	77	1	124	62	.	1	.	.	.
003 NETHERLANDS	648	192	.	.	.	450	6	.	.	.
004 FR GERMANY	583	.	.	328	108	1	146	.	.	.
005 ITALY	242	1	1	.	.	31	209	.	.	.
007 IRELAND	170	.	.	84	.	.	86	.	.	.
028 NORWAY	54	10	.	4	19	20	.	.	1	.
036 SWITZERLAND	782	435	.	5	.	342	.	.	.	.
038 AUSTRIA	24	23	.	1	.	.	.	.	.	.
042 SPAIN	59	.	.	28	17	.	14	.	.	.
048 YUGOSLAVIA	135	.	.	135	.	.	.	.	.	.
056 SOVIET UNION	41	.	.	41	.	.	.	.	.	.
060 POLAND	96	.	.	96	.	.	.	.	.	.
062 CZECHOSLOVAK	51	.	.	51	.	.	.	.	.	.
216 LIBYA	182	.	.	182	.	.	.	.	.	.
400 USA	8357	1	81	8031	.	37	207	.	.	.
608 SYRIA	632	.	.	632	.	.	.	.	.	.
632 SAUDI ARABIA	135	.	3	53	.	.	79	.	.	.
1000 W O R L D	**15807**	**859**	**148**	**12604**	**257**	**981**	**936**	**16**	**6**	**.**
1010 INTRA-EC	**4537**	**349**	**9**	**3004**	**199**	**506**	**454**	**16**	**.**	**.**
1011 EXTRA-EC	**11255**	**510**	**139**	**9584**	**58**	**475**	**483**	**.**	**6**	**.**
1020 CLASS 1	9760	483	82	8377	46	422	346	.	4	.
1021 EFTA COUNTR.	890	482	1	17	20	366	1	.	3	.
1030 CLASS 2	1227	2	58	997	12	19	137	.	2	.
1040 CLASS 3	269	25	.	211	.	33	.	.	.	.
7325.51 CABLES AND ROPES OF IRON OR STEEL WIRE, NOT COATED, CROSS-SECTION DIAMETER > 3MM										
CABLES (YC CLOS) NON REVETUS, COUPE TRANSVERSALE DANS DIMENSION > 3 MM										
001 FRANCE	4102	1643	.	46	621	489	1303	.	.	.
002 BELG.-LUXBG.	3241	1038	877	9	1087	.	228	.	2	.
003 NETHERLANDS	6628	4172	1885	.	.	32	536	.	3	.
004 FR GERMANY	1903	.	1056	.	410	121	313	.	3	.

Bestimmung Destination / Nimexe	Werte 1000 ECU Valeurs: EUR 10	Deutschland	France	Italia	Nederland	Belg.-Lux.	UK	Ireland	Danmark	Ελλάδα
7325.31										
038 AUTRICHE	161	111	.	.	.	50	.	.	.	.
040 PORTUGAL	130	96	.	12	.	.	22	.	.	.
068 BULGARIE	2683	.	.	15	.	.	.	.	.	2668
288 NIGERIA	422	103	1	.	4	237	77	.	.	.
390 AFR. DU SUD	330	.	.	.	.	.	330	.	.	.
400 ETATS-UNIS	5343	22	23	89	2093	1331	1785	.	.	.
404 CANADA	193	24	.	25	.	.	138	.	6	.
412 MEXIQUE	142	.	.	.	.	142	.	.	.	.
448 CUBA	101	101	.	.	.	.	.	.	.	.
612 IRAK	479	20	80	2	45	332	.	.	.	.
616 IRAN	191	181	.	3	.	.	7	.	.	.
624 ISRAEL	378	316	9	15	38	.	.	.	.	.
632 ARABIE SAOUD	374	349	.	1	.	.	24	.	.	.
669 SRI LANKA	152	.	.	.	.	.	152	.	.	.
706 SINGAPOUR	516	.	56	7	376	.	77	.	.	.
740 HONG-KONG	359	.	.	.	.	253	106	.	.	.
1000 M O N D E	**34024**	**14572**	**646**	**410**	**4278**	**6415**	**4746**	**62**	**181**	**2714**
1010 INTRA-CE	**16280**	**10441**	**80**	**104**	**1652**	**3124**	**800**	**57**	**19**	**3**
1011 EXTRA-CE	**17736**	**4132**	**566**	**304**	**2626**	**3291**	**3945**	**.**	**162**	**2710**
1020 CLASSE 1	10955	3002	54	268	2144	2277	3085	.	125	.
1021 A E L E	4925	2940	16	93	2	947	813	.	114	.
1030 CLASSE 2	3983	1024	509	21	482	1014	852	.	38	43
1031 ACP (63)	855	131	271	1	12	242	198	.	.	.
1040 CLASSE 3	2801	106	3	15	.	.	9	.	.	2668
7325.35 STRANDED WIRE, ZINC-COATED, CROSS-SECTION DIAMETER > 3MM										
LITZEN, VERZINKT, QUERSCHNITTSABMESSUNG > 3 MM										
007 IRLANDE	140	.	.	.	.	.	140	.	.	.
030 SUEDE	125	14	.	108	.	.	3	.	.	.
036 SUISSE	146	116	.	4	.	.	26	.	.	.
048 YOUGOSLAVIE	117	5	.	112	.	.	.	.	.	.
240 NIGER	109	.	.	109	.	.	.	.	.	.
616 IRAN	111	41	.	61	.	.	9	.	.	.
632 ARABIE SAOUD	128	24	.	.	.	.	104	.	.	.
1000 M O N D E	**2741**	**622**	**210**	**913**	**49**	**58**	**853**	**13**	**23**	**.**
1010 INTRA-CE	**535**	**134**	**-5**	**19**	**30**	**52**	**279**	**13**	**3**	**.**
1011 EXTRA-CE	**2193**	**487**	**204**	**884**	**19**	**5**	**574**	**.**	**20**	**.**
1020 CLASSE 1	689	246	.	331	1	3	106	.	2	.
1021 A E L E	391	207	.	149	1	.	34	.	.	.
1030 CLASSE 2	1348	147	204	501	18	2	458	.	18	.
1031 ACP (63)	328	17	64	109	13	.	124	.	1	.
1040 CLASSE 3	155	94	.	51	.	.	10	.	.	.
7325.39 STRANDED WIRE, COATED OTHERWISE THAN WITH ZINC, CROSS-SECTION DIAMETER MAX 3MM										
LITZEN, ANDERS UEBERZOGEN ALS VERZINKT, QUERSCHNITTSABMESSUNG > 3 MM										
001 FRANCE	1541	29	.	1458	26	23	5	.	.	.
002 BELG.-LUXBG.	320	55	1	193	62	.	9	.	.	.
003 PAYS-BAS	508	182	.	.	.	319	7	.	.	.
004 RF ALLEMAGNE	785	.	.	259	153	3	370	.	.	.
005 ITALIE	213	4	4	.	.	24	181	.	.	.
007 IRLANDE	140	.	.	50	.	.	90	.	.	.
028 NORVEGE	100	11	.	46	24	12	2	.	5	.
036 SUISSE	545	312	.	8	.	225	.	.	.	.
038 AUTRICHE	102	99	1	2	.	.	.	.	.	.
042 ESPAGNE	156	.	.	46	23	.	87	.	.	.
048 YOUGOSLAVIE	191	.	.	191	.	.	.	.	.	.
056 U.R.S.S.	139	.	.	139	.	.	.	.	.	.
060 POLOGNE	156	.	.	156	.	.	.	.	.	.
062 TCHECOSLOVAQ	100	.	.	100	.	.	.	.	.	.
216 LIBYE	157	.	.	157	.	.	.	.	.	.
400 ETATS-UNIS	5204	3	52	4981	.	28	140	.	.	.
608 SYRIE	371	.	.	371	.	.	.	.	.	.
632 ARABIE SAOUD	262	.	8	196	.	.	58	.	.	.
1000 M O N D E	**12204**	**873**	**193**	**8868**	**355**	**731**	**1141**	**21**	**21**	**1**
1010 INTRA-CE	**3683**	**363**	**19**	**1980**	**266**	**369**	**664**	**21**	**1**	**.**
1011 EXTRA-CE	**8497**	**510**	**174**	**6864**	**89**	**362**	**477**	**.**	**21**	**.**
1020 CLASSE 1	6598	456	57	5393	69	295	313	.	15	.
1021 A E L E	816	445	6	82	28	240	3	.	12	.
1030 CLASSE 2	1354	16	116	1014	20	18	164	.	6	.
1040 CLASSE 3	544	38	.	457	.	49	.	.	.	.
7325.51 CABLES AND ROPES OF IRON OR STEEL WIRE, NOT COATED, CROSS-SECTION DIAMETER > 3MM										
SEILE (EINSCHL. VERSCHLOSSENE), NICHT UEBERZOGEN, QUERSCHNITTSABMESSUNG > 3 MM										
001 FRANCE	6446	3305	.	35	640	694	1772	.	.	.
002 BELG.-LUXBG.	3667	1482	566	20	1151	.	445	.	3	.
003 PAYS-BAS	6027	4306	1033	.	.	53	629	.	6	.
004 RF ALLEMAGNE	1857	.	781	.	279	209	579	.	9	.

Bestimmung Destination / Nimexe	Mengen 1000 kg Quantités									
	EUR 10	Deutschland	France	Italia	Nederland	Belg.-Lux.	UK	Ireland	Danmark	Ελλάδα
7325.51										
005 ITALY	4914	154	2798	.	85	999	878	.	.	.
006 UTD. KINGDOM	1725	527	431	.	745	22	.	.	.	.
007 IRELAND	1369	65	1239	.	22	.	42	.	1	.
008 DENMARK	300	228	.	.	16	.	56	.	.	.
009 GREECE	119	88	2	.	28	.	1	.	.	.
024 ICELAND	481	60	27	.	201	.	155	.	38	.
028 NORWAY	2718	159	282	.	1718	76	469	.	14	.
030 SWEDEN	611	294	71	.	66	40	140	.	.	.
032 FINLAND	65	63	.	.	2	.	.	.	.	.
036 SWITZERLAND	1955	66	1875	.	2	.	12	.	.	.
038 AUSTRIA	638	537	101	.	.	.	.	.	.	.
042 SPAIN	1073	391	279	24	180	.	199	.	.	.
046 MALTA	141	.	117	.	8	.	7	.	.	9
048 YUGOSLAVIA	175	47	21	22	.	.	85	.	.	.
056 SOVIET UNION	115	16	.	.	99	.	.	.	.	.
068 BULGARIA	155	104	.	19	.	.	32	.	.	.
204 MOROCCO	480	320	71	.	.	16	73	.	.	.
208 ALGERIA	719	292	295	1	.	.	131	.	.	.
216 LIBYA	121	52	1	.	3	.	65	.	.	.
220 EGYPT	893	54	519	9	93	.	187	.	.	31
248 SENEGAL	74	10	62	.	2	.	.	.	.	.
268 LIBERIA	183	131	.	.	12	.	39	.	.	1
272 IVORY COAST	244	5	159	.	78	2	.	.	.	.
288 NIGERIA	111	21	37	.	46	7	.	.	.	.
302 CAMEROON	236	5	202	.	1	13	15	.	.	.
314 GABON	1021	11	1009	.	.	.	1	.	.	.
318 CONGO	299	4	218	.	10	.	67	.	.	.
322 ZAIRE	175	34	8	.	.	119	14	.	.	.
330 ANGOLA	95	15	8	.	7	.	63	.	2	.
378 ZAMBIA	118	21	97	.	.	.	.	.	.	.
390 SOUTH AFRICA	583	49	516	.	.	.	18	.	.	.
400 USA	4652	479	3184	.	679	2	305	.	3	.
404 CANADA	2355	197	1776	.	36	.	346	.	.	.
412 MEXICO	179	120	.	.	.	.	59	.	.	.
456 DOMINICAN R.	96	.	.	.	.	.	96	.	.	.
472 TRINIDAD,TOB	189	1	.	.	23	.	165	.	.	.
488 GUYANA	101	.	.	.	.	.	101	.	.	.
492 SURINAM	62	23	8	.	31	.	.	.	.	.
508 BRAZIL	330	81	.	.	184	.	65	.	.	.
512 CHILE	159	21	131	.	.	.	7	.	.	.
604 LEBANON	141	29	40	2	.	16	47	.	.	7
608 SYRIA	581	1	160	420	.	.	.	.	.	.
612 IRAQ	1648	1	1625	4	6	8	4	.	.	.
632 SAUDI ARABIA	1569	229	902	.	176	.	256	.	1	5
636 KUWAIT	75	25	.	.	16	.	34	.	.	.
640 BAHRAIN	243	15	.	.	57	.	171	.	.	.
644 QATAR	45	.	1	12	1	.	31	.	.	.
647 U.A.EMIRATES	4830	775	3311	.	167	.	577	.	.	.
649 OMAN	86	1	.	.	.	.	85	.	.	.
664 INDIA	202	175	.	.	27	.	.	.	.	.
680 THAILAND	106	.	8	.	6	.	92	.	.	.
701 MALAYSIA	301	4	189	.	1	.	107	.	.	.
706 SINGAPORE	2313	1231	1	.	540	6	535	.	.	.
708 PHILIPPINES	92	15	.	.	.	.	77	.	.	.
720 CHINA	720	720	.	.	.	.	.	.	.	.
728 SOUTH KOREA	59	.	.	.	.	.	59	.	.	.
732 JAPAN	1890	47	.	.	1833	.	10	.	.	.
740 HONG KONG	700	101	299	.	.	.	300	.	.	.
800 AUSTRALIA	171	71	.	.	.	.	100	.	.	.
822 FR.POLYNESIA	46	30	16	.	.	.	.	.	.	.
950 STORES,PROV.	300	.	.	28	.	.	.	.	.	272
1000 W O R L D	**63096**	**15320**	**26142**	**607**	**9410**	**1976**	**9201**	**.**	**92**	**348**
1010 INTRA-EC	**24298**	**7915**	**8289**	**55**	**3012**	**1662**	**3356**	**.**	**9**	**.**
1011 EXTRA-EC	**38495**	**7406**	**17853**	**523**	**6398**	**314**	**5845**	**.**	**83**	**73**
1020 CLASS 1	17652	2479	8290	46	4725	117	1919	.	67	9
1021 EFTA COUNTR.	6505	1181	2355	.	1989	115	812	.	53	.
1030 CLASS 2	19768	4011	9564	449	1575	196	3892	.	16	65
1031 ACP (63)	3132	312	1895	1	213	144	566	.	.	1
1040 CLASS 3	1077	915	.	28	99	1	33	.	1	.
7325.55 CABLES AND ROPES OF IRON OR STEEL WIRE, ZINC-COATED, CROSS-SECTION DIAMETER > 3MM										
CABLES (YC CLOS) ZINGUES, COUPE TRANSVERSALE DANS DIMENSION > 3 MM										
001 FRANCE	2556	472	.	22	1371	570	121	.	.	.
002 BELG.-LUXBG.	1607	456	47	.	1019	.	74	.	11	.
003 NETHERLANDS	4490	2812	5	.	.	1436	230	.	5	.
004 FR GERMANY	4651	.	71	.	625	3634	308	.	13	.
005 ITALY	938	282	128	.	57	381	90	.	.	.
006 UTD. KINGDOM	3159	373	723	.	1194	754	.	4	111	.
007 IRELAND	282	9	19	.	54	.	71	.	129	.
008 DENMARK	467	275	1	.	139	28	24	.	.	.
009 GREECE	654	554	.	21	52	.	24	.	3	.
024 ICELAND	1519	119	218	.	192	112	712	.	166	.
025 FAROE ISLES	790	2	.	.	.	.	77	.	711	.

Bestimmung Destination / Nimexe	Werte 1000 ECU Valeurs									
	EUR 10	Deutschland	France	Italia	Nederland	Belg.-Lux.	UK	Ireland	Danmark	Ελλάδα
7325.51										
005 ITALIE	4403	264	1513	.	79	1711	836	.	.	.
006 ROYAUME-UNI	2157	828	407	.	877	45	.	.	.	.
007 IRLANDE	904	150	684	.	32	.	36	.	2	.
008 DANEMARK	540	390	.	.	15	.	135	.	.	.
009 GRECE	250	214	4	1	29	.	2	.	.	.
024 ISLANDE	563	68	23	.	236	.	196	.	40	.
028 NORVEGE	2943	241	206	.	1706	138	627	.	25	.
030 SUEDE	1033	517	93	.	79	74	269	.	1	.
032 FINLANDE	113	108	.	.	3	.	2	.	.	.
036 SUISSE	1316	193	1083	.	16	.	24	.	.	.
038 AUTRICHE	1442	1383	59	.	.	.	.	.	.	.
042 ESPAGNE	1313	447	307	18	214	.	327	.	.	.
046 MALTE	102	.	62	.	13	.	19	.	.	8
048 YOUGOSLAVIE	302	177	10	21	.	.	94	.	.	.
056 U.R.S.S.	106	22	.	.	84	.	.	.	.	.
068 BULGARIE	188	125	.	14	.	.	49	.	.	.
204 MAROC	539	347	90	.	.	15	87	.	.	.
208 ALGERIE	1081	601	333	1	.	1	145	.	.	.
216 LIBYE	228	79	7	.	4	.	138	.	.	.
220 EGYPTE	984	106	332	11	135	.	373	.	.	27
248 SENEGAL	109	11	93	.	5	.	.	.	.	.
268 LIBERIA	249	181	.	.	12	.	55	.	.	1
272 COTE IVOIRE	342	6	248	.	85	3	.	.	.	.
288 NIGERIA	128	35	28	.	59	6	.	.	.	.
302 CAMEROUN	299	8	258	.	2	17	14	.	.	.
314 GABON	1066	11	1053	.	.	.	2	.	.	.
318 CONGO	415	9	300	.	21	.	85	.	.	.
322 ZAIRE	264	46	8	.	.	181	29	.	.	.
330 ANGOLA	111	14	11	.	12	.	72	.	2	.
378 ZAMBIE	239	56	183	.	.	.	.	.	.	.
390 AFR. DU SUD	476	104	353	.	.	.	19	.	.	.
400 ETATS-UNIS	4288	698	2332	.	743	3	508	.	4	.
404 CANADA	2411	313	1539	.	41	.	518	.	.	.
412 MEXIQUE	340	238	.	.	.	.	102	.	.	.
456 REP.DOMINIC.	181	.	.	.	.	.	181	.	.	.
472 TRINIDAD,TOB	340	2	.	.	35	.	303	.	.	.
488 GUYANA	163	.	.	.	1	.	162	.	.	.
492 SURINAM	114	22	13	.	79	.	.	.	.	.
508 BRESIL	403	98	.	.	189	.	116	.	.	.
512 CHILI	180	37	134	.	.	.	9	.	.	.
604 LIBAN	201	56	25	2	.	25	83	.	.	10
608 SYRIE	405	2	101	302	.	.	.	.	.	.
612 IRAK	905	4	864	5	6	17	9	.	.	.
632 ARABIE SAOUD	1780	334	588	.	263	1	584	.	1	9
636 KOWEIT	157	76	.	.	25	.	56	.	.	.
640 BAHREIN	318	15	.	.	92	.	211	.	.	.
644 QATAR	135	.	3	44	1	.	87	.	.	.
647 EMIRATS ARAB	3608	673	1960	.	205	.	770	.	.	.
649 OMAN	179	2	.	.	.	.	177	.	.	.
664 INDE	212	177	.	.	35	.	.	.	.	.
680 THAILANDE	138	.	8	.	7	.	123	.	.	.
701 MALAYSIA	1251	11	919	.	1	.	320	.	.	.
706 SINGAPOUR	2810	1216	4	.	634	12	944	.	.	.
708 PHILIPPINES	137	28	.	.	.	.	109	.	.	.
720 CHINE	767	767	.	.	.	.	.	.	.	.
728 COREE DU SUD	104	.	.	.	.	.	104	.	.	.
732 JAPON	1928	78	.	.	1806	.	44	.	.	.
740 HONG-KONG	695	128	141	.	.	.	426	.	.	.
800 AUSTRALIE	313	107	.	.	.	.	206	.	.	.
822 POLYNESIE FR	169	135	34	.	.	.	.	.	.	.
950 AVIT.SOUTAGE	359	.	.	31	.	.	.	.	.	328
1000 M O N D E	**69040**	**21572**	**19139**	**538**	**10102**	**3226**	**13911**	**.**	**146**	**406**
1010 INTRA-CE	**26252**	**10940**	**4988**	**56**	**3103**	**2712**	**4433**	**.**	**20**	**.**
1011 EXTRA-CE	**42427**	**10632**	**14151**	**451**	**6999**	**515**	**9478**	**.**	**127**	**74**
1020 CLASSE 1	18748	4498	6092	39	4857	214	2952	.	88	8
1021 A E L E	7468	2520	1465	.	2040	212	1165	.	66	.
1030 CLASSE 2	22400	5041	8059	368	2058	298	6473	.	37	66
1031 ACP (63)	4271	500	2311	1	315	215	925	.	3	1
1040 CLASSE 3	1279	1093	.	44	84	3	53	.	2	.
7325.55 CABLES AND ROPES OF IRON OR STEEL WIRE, ZINC-COATED, CROSS-SECTION DIAMETER > 3MM										
SEILE (EINSCHL. VERSCHLOSSENE), VERZINKT, QUERSCHNITTSABMESSUNG > 3 MM										
001 FRANCE	4096	1012	.	26	1653	977	428	.	.	.
002 BELG.-LUXBG.	2632	790	293	.	1298	.	235	.	16	.
003 PAYS-BAS	5597	3275	10	.	.	1916	390	.	6	.
004 RF ALLEMAGNE	8310	.	70	1	674	6964	584	.	17	.
005 ITALIE	1705	514	204	.	69	662	256	.	.	.
006 ROYAUME-UNI	4196	617	695	.	1484	1242	.	4	154	.
007 IRLANDE	493	23	22	.	78	.	194	.	176	.
008 DANEMARK	647	450	2	.	119	39	37	.	.	.
009 GRECE	1706	1539	1	28	107	.	27	.	4	.
024 ISLANDE	2048	164	248	.	291	139	1000	.	206	.
025 ILES FEROE	1065	4	.	.	.	.	119	.	942	.

Bestimmung Destination / Nimexe	Mengen 1000 kg: EUR 10	Deutschland	France	Italia	Nederland	Belg.-Lux.	UK	Ireland	Danmark	Ἑλλάδα
7325.55										
028 NORWAY	1207	114	14	.	122	2	757	.	198	.
030 SWEDEN	836	619	29	.	90	.	90	.	8	.
032 FINLAND	783	475	.	.	301	2	2	.	3	.
036 SWITZERLAND	119	94	2	15	7	.	1	.	.	.
038 AUSTRIA	643	641	.	.	.	.	2	.	.	.
040 PORTUGAL	107	19	.	.	21	.	67	.	.	.
042 SPAIN	1652	306	244	5	159	800	138	.	.	.
048 YUGOSLAVIA	100	13	.	51	10	21	5	.	.	.
056 SOVIET UNION	1240	631	.	.	313	296	.	.	.	.
060 POLAND	3121	1338	.	1	9	1773	.	.	.	.
062 CZECHOSLOVAK	204	203	.	.	.	1	.	.	.	.
064 HUNGARY	130	130	.	.	.	.	.	.	.	.
066 ROMANIA	245	60	.	.	.	169	16	.	.	.
204 MOROCCO	110	.	33	.	70	3	4	.	.	.
208 ALGERIA	224	1	149	2	7	28	37	.	.	.
216 LIBYA	76	3	.	.	4	.	69	.	.	.
220 EGYPT	224	104	3	.	59	.	58	.	.	.
224 SUDAN	57	.	3	.	.	.	54	.	.	.
248 SENEGAL	89	35	49	1	1	2	1	.	.	.
276 GHANA	111	9	.	.	.	.	102	.	.	.
288 NIGERIA	539	452	7	.	40	1	39	.	.	.
302 CAMEROON	94	17	58	.	19	.	.	.	.	.
314 GABON	239	1	124	.	112	.	2	.	.	.
318 CONGO	377	19	207	.	101	.	50	.	.	.
322 ZAIRE	290	20	.	4	6	208	50	.	.	.
390 SOUTH AFRICA	800	261	57	.	13	440	29	.	.	.
400 USA	2201	983	171	.	557	179	280	.	31	.
404 CANADA	1592	71	114	.	512	370	522	.	3	.
406 GREENLAND	424	.	.	.	.	.	.	.	424	.
408 S.PIERRE,MIQ	70	.	70	.	.	.	.	.	.	.
424 HONDURAS	330	.	330	.	.	.	.	.	.	.
442 PANAMA	216	55	.	.	90	.	71	.	.	.
448 CUBA	574	502	.	.	.	.	72	.	.	.
480 COLOMBIA	112	15	97	.	.	.	.	.	.	.
488 GUYANA	90	22	.	.	24	.	44	.	.	.
500 ECUADOR	92	36	.	.	56	.	.	.	.	.
508 BRAZIL	368	87	243	.	15	5	18	.	.	.
512 CHILE	134	129	.	.	1	.	.	.	4	.
524 URUGUAY	72	58	.	.	.	.	.	.	14	.
616 IRAN	61	48	.	10	.	.	3	.	.	.
628 JORDAN	85	79	.	.	.	3	3	.	.	.
632 SAUDI ARABIA	323	10	2	.	204	11	96	.	.	.
640 BAHRAIN	168	.	.	.	121	.	47	.	.	.
644 QATAR	49	3	.	.	33	.	13	.	.	.
647 U.A.EMIRATES	394	20	.	.	147	.	227	.	.	.
700 INDONESIA	274	13	.	.	261	.	.	.	.	.
701 MALAYSIA	338	1	291	.	38	.	8	.	.	.
706 SINGAPORE	996	43	9	.	499	14	431	.	.	.
720 CHINA	75	71	.	.	4	.	.	.	.	.
732 JAPAN	105	68	.	.	37	.	.	.	.	.
736 TAIWAN	240	168	.	.	.	.	72	.	.	.
740 HONG KONG	58	13	1	.	2	.	42	.	.	.
800 AUSTRALIA	128	7	.	40	3	2	76	.	.	.
804 NEW ZEALAND	68	47	.	.	6	.	15	.	.	.
1000 W O R L D	**45454**	**13688**	**3779**	**286**	**9035**	**11290**	**5536**	**4**	**1836**	.
1010 INTRA-EC	**18804**	**5236**	**994**	**44**	**4509**	**6805**	**940**	**4**	**272**	.
1011 EXTRA-EC	**26611**	**8452**	**2785**	**203**	**4526**	**4485**	**4596**	.	**1564**	.
1020 CLASS 1	12725	3843	848	110	2098	1929	2776	.	1121	.
1021 EFTA COUNTR.	5216	2082	263	15	733	116	1631	.	376	.
1030 CLASS 2	8265	1655	1937	92	2101	319	1719	.	442	.
1031 ACP (63)	2224	616	579	9	345	242	433	.	.	.
1040 CLASS 3	5620	2954	.	1	327	2237	100	.	1	.
7325.59 CABLES AND ROPES OF IRON OR STEEL WIRE, COATED OTHERWISE THAN WITH ZINC, CROSS-SECTION DIAMETER > 3MM										
CABLES (YC CLOS),AUTREMENT REVETUS QUE ZINGUES, COUPE TRANSVERSALE DANS DIMENSIONS > 3 MM										
001 FRANCE	664	28	.	270	16	323	27	.	.	.
002 BELG.-LUXBG.	37	8	1	1	27	.	.	.	.	.
003 NETHERLANDS	1659	97	6	.	.	1111	29	.	416	.
004 FR GERMANY	109	.	9	3	75	6	13	.	3	.
005 ITALY	52	17	3	.	.	11	21	.	.	.
006 UTD. KINGDOM	847	13	.	2	796	14	.	22	.	.
007 IRELAND	30	.	.	.	3	.	27	.	.	.
008 DENMARK	115	9	2	.	90	.	14	.	.	.
032 FINLAND	113	10	.	.	2	101	.	.	.	.
036 SWITZERLAND	24	16	.	4	.	.	4	.	.	.
038 AUSTRIA	36	36	.	.	.	.	.	.	.	.
056 SOVIET UNION	225	.	.	178	.	.	47	.	.	.
064 HUNGARY	161	19	.	142	.	.	.	.	.	.
068 BULGARIA	169	160	.	9	.	.	.	.	.	.
302 CAMEROON	78	.	78	.	.	.	.	.	.	.
400 USA	2205	19	1	40	33	31	2081	.	.	.
404 CANADA	84	.	1	6	.	.	77	.	.	.
608 SYRIA	1163	.	.	1163	.	.	.	.	.	.

Bestimmung Destination / Nimexe	Werte 1000 ECU: EUR 10	Deutschland	France	Italia	Nederland	Belg.-Lux.	UK	Ireland	Danmark	Ἑλλάδα
7325.55										
028 NORVEGE	1693	233	15	.	156	4	990	.	295	.
030 SUEDE	1779	1427	29	.	133	.	158	.	32	.
032 FINLANDE	1166	788	.	.	356	3	9	.	10	.
036 SUISSE	257	217	10	17	9	.	3	.	1	.
038 AUTRICHE	1494	1479	.	.	.	.	15	.	.	.
040 PORTUGAL	167	44	.	.	34	.	89	.	.	.
042 ESPAGNE	2583	385	259	14	204	1484	237	.	.	.
048 YOUGOSLAVIE	255	67	.	101	15	40	32	.	.	.
056 U.R.S.S.	1586	543	.	.	470	573	.	.	.	.
060 POLOGNE	5893	2491	.	2	13	3387	.	.	.	.
062 TCHECOSLOVAQ	485	484	.	.	.	1	.	.	.	.
064 HONGRIE	192	192	.	.	.	.	.	.	.	.
066 ROUMANIE	519	134	.	.	.	363	22	.	.	.
204 MAROC	134	.	32	.	80	10	12	.	.	.
208 ALGERIE	301	16	170	1	9	49	55	.	1	.
216 LIBYE	145	23	.	.	9	.	112	.	1	.
220 EGYPTE	339	150	5	.	84	.	99	.	1	.
224 SOUDAN	141	.	10	.	.	.	131	.	.	.
248 SENEGAL	116	40	67	1	2	3	3	.	.	.
276 GHANA	261	14	.	.	.	.	247	.	.	.
288 NIGERIA	1719	1490	10	.	70	2	147	.	.	.
302 CAMEROUN	161	34	88	.	39	.	.	.	.	.
314 GABON	289	4	156	.	124	.	5	.	.	.
318 CONGO	423	22	235	.	113	.	53	.	.	.
322 ZAIRE	488	33	.	1	15	282	157	.	.	.
390 AFR. DU SUD	1450	310	75	.	24	898	143	.	.	.
400 ETATS-UNIS	3302	1240	189	.	979	370	460	.	64	.
404 CANADA	2356	111	172	.	683	577	807	.	6	.
406 GROENLAND	672	.	.	.	.	.	.	.	672	.
408 S.PIERRE,MIQ	107	.	107	.	.	.	.	.	.	.
424 HONDURAS	660	.	660	.	.	.	.	.	.	.
442 PANAMA	434	118	.	.	197	.	119	.	.	.
448 CUBA	637	501	.	.	.	.	136	.	.	.
480 COLOMBIE	153	19	134	.	.	.	.	.	.	.
488 GUYANA	196	33	.	.	61	.	102	.	.	.
500 EQUATEUR	198	55	.	.	143	.	.	.	.	.
508 BRESIL	460	82	284	.	24	7	63	.	.	.
512 CHILI	198	183	.	.	1	.	.	.	14	.
524 URUGUAY	104	80	.	.	.	.	.	.	24	.
616 IRAN	142	73	.	59	.	.	10	.	.	.
628 JORDANIE	117	97	.	.	.	5	15	.	.	.
632 ARABIE SAOUD	577	42	4	.	288	16	227	.	.	.
640 BAHREIN	233	.	.	.	138	.	95	.	.	.
644 QATAR	102	4	.	.	57	.	41	.	.	.
647 EMIRATS ARAB	870	28	.	.	215	.	627	.	.	.
700 INDONESIE	339	60	1	.	278	.	.	.	.	.
701 MALAYSIA	402	4	327	.	56	.	15	.	.	.
706 SINGAPOUR	1238	61	10	.	637	50	480	.	.	.
720 CHINE	115	111	.	.	4	.	.	.	.	.
732 JAPON	180	138	.	.	42	.	.	.	.	.
736 T'AI-WAN	301	170	.	.	.	.	131	.	.	.
740 HONG-KONG	103	26	2	.	2	.	73	.	.	.
800 AUSTRALIE	533	12	.	189	5	7	320	.	.	.
804 NOUV.ZELANDE	122	74	.	.	12	.	36	.	.	.
1000 M O N D E	**73372**	**22716**	**4990**	**603**	**11998**	**20135**	**10283**	**4**	**2643**	.
1010 INTRA-CE	**29385**	**8220**	**1297**	**54**	**5484**	**11801**	**2152**	**4**	**373**	.
1011 EXTRA-CE	**43911**	**14497**	**3693**	**473**	**6514**	**8333**	**8131**	.	**2270**	.
1020 CLASSE 1	20563	6697	996	320	3039	3521	4434	.	1556	.
1021 A E L E	8602	4351	301	17	979	146	2264	.	544	.
1030 CLASSE 2	13891	3335	2697	151	2987	488	3520	.	713	.
1031 ACP (63)	4470	1753	793	7	501	316	1100	.	.	.
1040 CLASSE 3	9457	4465	.	2	488	4324	177	.	1	.
7325.59 CABLES AND ROPES OF IRON OR STEEL WIRE, COATED OTHERWISE THAN WITH ZINC, CROSS-SECTION DIAMETER > 3MM										
SEILE (EINSCHL. VERSCHLOSSENE), ANDERS UEBERZOGEN ALS VERZINKT, QUERSCHNITTSABMESSUNG > 3 MM										
001 FRANCE	1071	122	.	336	71	447	95	.	.	.
002 BELG.-LUXBG.	155	56	7	4	88	.	.	.	.	.
003 PAYS-BAS	1724	272	13	.	.	1298	55	.	86	.
004 RF ALLEMAGNE	183	.	13	6	85	12	58	.	9	.
005 ITALIE	143	74	26	.	.	23	20	.	.	.
006 ROYAUME-UNI	627	46	12	4	518	12	.	35	.	.
007 IRLANDE	100	3	.	.	3	.	94	.	.	.
008 DANEMARK	162	29	2	.	117	.	14	.	.	.
032 FINLANDE	201	46	.	.	4	150	.	.	1	.
036 SUISSE	111	80	2	9	.	.	20	.	.	.
038 AUTRICHE	142	140	2	.	.	.	.	.	.	.
056 U.R.S.S.	286	.	.	255	.	.	31	.	.	.
064 HONGRIE	177	48	.	129	.	.	.	.	.	.
068 BULGARIE	496	466	.	30	.	.	.	.	.	.
302 CAMEROUN	112	.	112	.	.	.	.	.	.	.
400 ETATS-UNIS	5844	110	5	38	19	66	5606	.	.	.
404 CANADA	362	2	3	13	.	.	344	.	.	.
608 SYRIE	717	.	.	717	.	.	.	.	.	.

Bestimmung Destination / Nimexe	Mengen 1000 kg									Quantités	Werte 1000 ECU									Valeurs
	EUR 10	Deutschland	France	Italia	Nederland	Belg.-Lux.	UK	Ireland	Danmark	Ἑλλάδα	EUR 10	Deutschland	France	Italia	Nederland	Belg.-Lux.	UK	Ireland	Danmark	Ἑλλάδα
7325.59																				
700 INDONESIA	734	.	656	75	.	.	3	.	.	.	1993	.	1688	296	.	.	9	.	.	.
1000 W O R L D	**9464**	**493**	**946**	**2215**	**1193**	**1716**	**2437**	**22**	**441**	**1**	**16313**	**1692**	**2295**	**2281**	**1126**	**2216**	**6518**	**35**	**148**	**2**
1010 INTRA-EC	**3626**	**178**	**21**	**382**	**1007**	**1465**	**132**	**22**	**419**	.	**4193**	**614**	**73**	**365**	**883**	**1793**	**336**	**35**	**94**	.
1011 EXTRA-EC	**5831**	**316**	**925**	**1825**	**186**	**251**	**2306**	.	**22**	.	**12082**	**1077**	**2222**	**1880**	**243**	**424**	**6182**	.	**54**	.
1020 CLASS 1	2704	103	37	99	145	136	2163	.	21	.	7071	454	90	162	118	224	5973	.	50	.
1021 EFTA COUNTR.	280	83	1	5	80	101	4	.	6	.	602	329	5	9	75	151	22	.	11	.
1030 CLASS 2	2535	33	888	1366	36	115	96	.	1	.	3943	107	2133	1206	114	200	179	.	4	.
1031 ACP (63)	244	3	138	38	16	39	10	.	.	.	466	13	274	43	24	75	37	.	.	.
1040 CLASS 3	590	180	.	359	4	.	47	.	.	.	1070	516	.	512	11	.	31	.	.	.
7325.98 STRANDED WIRE, CABLES, CORDAGE, ROPES, PLAITED BANDS, SLINGS ETC., OF IRON OR STEEL WIRE, NOT WITHIN > 325.01-59											**7325.98** STRANDED WIRE, CABLES, CORDAGE, ROPES, PLAITED BANDS, SLINGS ETC., OF IRON OR STEEL WIRE, NOT WITHIN > 325.01-59										
CABLES, CORDAGES, TRESSES, ELINGUES ET SIMILAIRES, EN FILS DE FER OU D'ACIER, NON REPR. SOUS 7325.01 A 59											KABEL, SEILE, LITZEN, SEILSCHLINGEN UND AEHNL. WAREN, AUS STAHLDRAHT, NICHT IN 7325.01 BIS 59 ENTHALTEN										
001 FRANCE	3817	63	.	3504	183	36	30	.	.	1	7018	236	.	6278	382	101	19	.	1	1
002 BELG.-LUXBG.	406	44	129	150	57	.	20	6	.	.	725	73	225	298	93	.	27	8	1	.
003 NETHERLANDS	588	328	14	47	.	87	101	.	11	.	791	413	54	31	.	172	94	.	27	.
004 FR GERMANY	1154	.	28	929	145	8	42	.	2	.	2394	.	171	1922	232	22	41	.	6	.
005 ITALY	113	31	41	.	2	6	33	.	.	.	271	90	121	.	6	42	12	.	.	.
006 UTD. KINGDOM	4795	31	18	3888	687	34	.	136	1	.	9452	137	137	8142	876	49	.	106	5	.
007 IRELAND	594	.	.	487	2	.	105	.	.	.	992	2	2	879	6	.	102	.	1	.
008 DENMARK	286	10	.	16	259	.	1	.	.	.	209	27	6	19	154	1	2	.	.	.
009 GREECE	449	2	1	426	1	.	19	.	.	.	989	7	19	937	7	.	19	.	.	.
028 NORWAY	811	4	404	12	363	.	22	.	6	.	1038	22	405	65	514	.	15	.	17	.
030 SWEDEN	46	6	1	9	23	.	4	.	3	.	137	39	11	12	58	.	7	.	10	.
032 FINLAND	35	2	2	22	3	.	4	.	2	.	152	22	18	90	11	.	7	.	4	.
036 SWITZERLAND	85	20	8	50	1	.	6	.	.	.	273	123	50	86	2	.	12	.	.	.
038 AUSTRIA	3354	39	.	3230	.	.	.	85	.	.	8064	152	3	7721	2	.	3	183	.	.
040 PORTUGAL	246	.	9	236	1	.	.	.	.	.	295	2	46	246	1	.	.	.	.	.
042 SPAIN	1223	2	13	1142	65	1	.	.	.	.	2117	10	56	1997	48	6	.	.	.	.
048 YUGOSLAVIA	1262	.	3	1258	.	.	1	.	.	.	2781	4	5	2756	.	.	15	.	1	.
056 SOVIET UNION	3959	209	1	3695	54	.	.	.	.	.	7743	636	4	7015	88	.	.	.	.	.
064 HUNGARY	49	.	.	49	.	.	.	.	.	.	114	.	.	112	.	.	.	.	2	.
066 ROMANIA	126	.	.	126	.	.	.	.	.	.	228	.	.	228	.	.	.	.	.	.
068 BULGARIA	1967	.	.	22	.	.	.	.	.	1945	2283	4	.	17	.	.	.	.	.	2262
204 MOROCCO	135	.	20	115	.	.	.	.	.	.	476	.	198	278	.	.	.	.	.	.
208 ALGERIA	2599	.	419	2172	4	3	.	.	1	.	4850	.	1036	3779	20	9	.	.	6	.
212 TUNISIA	118	.	96	22	.	.	.	.	.	.	283	.	239	44	.	.	.	.	.	.
216 LIBYA	485	1	1	478	.	.	3	.	.	2	476	3	4	447	2	1	12	.	.	7
220 EGYPT	150	1	38	110	.	.	1	.	.	.	264	6	98	155	2	.	3	.	.	.
248 SENEGAL	44	8	17	19	.	.	.	.	.	.	140	36	80	24	.	.	.	.	.	.
272 IVORY COAST	76	.	73	.	3	.	.	.	.	.	194	1	188	.	4	1	.	.	.	.
288 NIGERIA	107	.	7	36	23	.	41	.	.	.	239	1	42	57	32	1	106	.	.	.
302 CAMEROON	203	.	193	.	.	.	9	.	.	1	347	.	246	.	.	.	97	.	.	4
314 GABON	151	.	134	1	15	1	.	.	.	.	273	.	252	2	17	2	.	.	.	.
318 CONGO	167	.	138	29	.	.	.	.	.	.	628	.	276	352	.	.	.	.	.	.
366 MOZAMBIQUE	15	.	3	12	.	.	.	.	.	.	112	.	42	70	.	.	.	.	.	.
378 ZAMBIA	177	.	.	.	.	.	177	.	.	.	189	.	.	.	.	.	189	.	.	.
390 SOUTH AFRICA	82	1	.	73	1	.	7	.	.	.	424	7	17	268	1	.	131	.	.	.
400 USA	3760	27	249	3266	90	4	124	.	.	.	6983	125	383	6266	70	4	135	.	.	.
404 CANADA	57	2	2	51	.	.	2	.	.	.	212	3	20	183	3	.	3	.	.	.
458 GUADELOUPE	83	.	83	.	.	.	.	.	.	.	233	.	233	.	.	.	.	.	.	.
504 PERU	30	.	7	23	.	.	.	.	.	.	489	.	30	458	1	.	.	.	.	.
508 BRAZIL	218	.	.	.	218	.	.	.	.	.	359	.	6	.	353	.	.	.	.	.
604 LEBANON	45	2	4	39	.	.	.	.	.	.	102	2	36	64	.	.	.	.	.	.
608 SYRIA	1065	.	3	1062	.	.	.	.	.	.	729	.	19	710	.	.	.	.	.	.
612 IRAQ	128	11	44	67	.	1	5	.	.	.	501	146	117	205	.	21	12	.	.	.
632 SAUDI ARABIA	381	24	150	41	144	3	18	.	1	.	1072	115	399	235	249	13	56	.	3	2
647 U.A.EMIRATES	186	10	10	4	62	2	98	.	.	.	224	12	38	19	100	7	48	.	.	.
700 INDONESIA	25	.	6	14	5	.	.	.	.	.	109	16	28	47	18	.	.	.	.	.
706 SINGAPORE	70	1	2	3	59	4	1	.	.	.	170	1	12	10	119	14	14	.	.	.
728 SOUTH KOREA	128	.	2	.	125	.	1	.	.	.	277	.	5	.	267	.	5	.	.	.
800 AUSTRALIA	131	.	.	128	.	.	3	.	.	.	400	1	1	380	.	1	17	.	.	.
950 STORES,PROV.	237	.	.	178	.	.	.	.	.	59	394	.	.	316	.	.	.	.	.	78
1000 W O R L D	**37293**	**912**	**2515**	**27783**	**2633**	**210**	**972**	**226**	**34**	**2008**	**71105**	**2626**	**6018**	**53941**	**3807**	**503**	**1455**	**301**	**100**	**2354**
1010 INTRA-EC	**12202**	**508**	**231**	**9447**	**1337**	**172**	**350**	**142**	**14**	**1**	**22841**	**987**	**734**	**18505**	**1756**	**386**	**315**	**115**	**42**	**1**
1011 EXTRA-EC	**24856**	**404**	**2284**	**18158**	**1296**	**38**	**623**	**85**	**20**	**1948**	**47868**	**1639**	**5283**	**35120**	**2051**	**117**	**1140**	**186**	**57**	**2275**
1020 CLASS 1	11210	103	691	9588	546	5	177	85	15	.	23012	511	1017	20163	712	12	370	186	41	.
1021 EFTA COUNTR.	4582	71	425	3558	391	.	40	85	12	.	9967	361	533	8221	590	.	48	183	31	.
1030 CLASS 2	7370	92	1590	4505	696	33	446	.	5	3	14352	488	4249	7461	1251	105	770	.	15	13
1031 ACP (63)	1090	21	637	115	42	14	257	.	3	1	2436	67	1364	465	60	27	445	.	4	4
1040 CLASS 3	6276	209	2	4066	54	.	.	.	.	1945	10506	641	17	7496	88	.	.	.	2	2262
7326 BARBED IRON OR STEEL WIRE; TWISTED HOOP OR SINGLE FLAT WIRE, BARBED OR NOT, AND LOOSELY TWISTED DOUBLE WIRE, OF KINDS USED FOR FENCING, OF IRON OR STEEL											**7326** BARBED IRON OR STEEL WIRE; TWISTED HOOP OR SINGLE FLAT WIRE, BARBED OR NOT, AND LOOSELY TWISTED DOUBLE WIRE, OF KINDS USED FOR FENCING, OF IRON OR STEEL										
RONCES ARTIFICIELLES; TORSADES, BARBELEES OU NON, EN FIL OU EN FEUILLARD DE FER OU D'ACIER											STACHELDRAHT; VERWUNDENER RUND- ODER FLACHDRAHT, AUS STAHL, AUCH MIT STACHELN										
7326.00 BARBED IRON OR STEEL WIRE; TWISTED HOOP, SINGLE FLAT (BARBED OR NOT) AND LOOSELY TWISTED WIRE USED FOR FENCING, OF IRON OR STEEL											**7326.00** BARBED IRON OR STEEL WIRE; TWISTED HOOP, SINGLE FLAT (BARBED OR NOT) AND LOOSELY TWISTED WIRE USED FOR FENCING, OF IRON OR STEEL										
RONCES ARTIFICIELLES; TORSADES, BARBELEES OU NON, EN FIL OU EN FEUILLARD DE FER OU D'ACIER											STACHELDRAHT; VERWUNDENER RUND- ODER FLACHDRAHT, AUS STAHL, AUCH MIT STACHELN										
001 FRANCE	1855	1120	.	16	.	674	43	2	.	.	1509	980	.	9	.	444	48	28	.	.

Bestimmung Destination / Nimexe	Mengen 1000 kg Quantités: EUR 10	Deutschland	France	Italia	Nederland	Belg.-Lux.	UK	Ireland	Danmark	Ἑλλάδα
7326.00										
002 BELG.-LUXBG.	143	9	80	.	27	.	23	4	.	.
003 NETHERLANDS	2416	271	8	.	.	2112	25	.	.	.
004 FR GERMANY	3815	.	206	6	29	3344	226	2	2	.
005 ITALY	1355	499	.	2	.	831	23	.	.	.
006 UTD. KINGDOM	3019	214	81	64	.	814	.	1846	.	.
007 IRELAND	1300	1	174	122	.	134	869	.	.	.
008 DENMARK	485	388	.	.	.	95	2	.	.	.
028 NORWAY	190	.	.	.	.	187	3	.	.	.
030 SWEDEN	858	18	.	.	.	835	5	.	.	.
036 SWITZERLAND	204	19	74	7	.	103	.	1	.	.
038 AUSTRIA	286	144	.	14	.	127	1	.	.	.
042 SPAIN	229	10	.	10	.	209	.	.	.	.
216 LIBYA	274	4	.	7	.	200	63	.	.	.
288 NIGERIA	465	439	6	.	.	.	20	.	.	.
400 USA	3954	19	20	.	.	3846	69	.	.	.
404 CANADA	367	.	.	.	.	268	99	.	.	.
436 COSTA RICA	410	.	410	.	.	.	.	.	.	.
448 CUBA	2054	.	.	.	.	2054	.	.	.	.
456 DOMINICAN R.	398	.	.	.	.	308	90	.	.	.
504 PERU	234	.	15	.	.	219	.	.	.	.
624 ISRAEL	591	.	.	.	.	586	5	.	.	.
632 SAUDI ARABIA	1470	41	40	14	.	.	454	.	.	921
644 QATAR	176	.	.	.	.	.	176	.	.	.
647 U.A.EMIRATES	159	.	2	.	.	132	25	.	.	.
649 OMAN	192	.	.	.	.	57	135	.	.	.
800 AUSTRALIA	1135	.	.	.	.	1134	1	.	.	.
1000 W O R L D	**30154**	**3222**	**1448**	**393**	**59**	**19416**	**2802**	**1864**	**9**	**941**
1010 INTRA-EC	**14405**	**2502**	**547**	**208**	**58**	**8004**	**1229**	**1855**	**2**	**.**
1011 EXTRA-EC	**15748**	**720**	**901**	**185**	**1**	**11412**	**1573**	**9**	**6**	**941**
1020 CLASS 1	7488	217	135	42	.	6888	203	3	.	.
1021 EFTA COUNTR.	1713	186	115	21	.	1379	10	2	.	.
1030 CLASS 2	6195	503	766	143	1	2469	1359	7	6	941
1031 ACP (63)	1452	453	132	1	1	688	169	7	1	.
1040 CLASS 3	2065	.	.	.	.	2054	11	.	.	.
7327 GAUZE, CLOTH, GRILL, NETTING, FENCING, REINFORCING FABRIC AND SIMILAR MATERIALS, OF IRON OR STEEL WIRE; EXPANDED METAL, OF IRON OR STEEL										
TOILES METALLIQUES, GRILLAGES ET TREILLIS, EN FILS DE FER OU D'ACIER; TOLES OU BANDES DEPLOYEES, EN FER OU EN ACIER										
7327.11 ENDLESS BANDS FOR MACHINERY OF GAUZE AND CLOTH OF IRON OR STEEL WIRE										
TOILES METALLIQUES CONTINUES POUR MACHINES										
001 FRANCE	6	3	.	.	.	.	3	.	.	.
003 NETHERLANDS	25	10	1	.	.	13	1	.	.	.
004 FR GERMANY	55	.	6	.	11	2	35	1	.	.
005 ITALY	11	4	6	.	.	.	1	.	.	.
006 UTD. KINGDOM	38	9	23	.	1	5	.	.	.	.
032 FINLAND	4	3	1	.	.	.	.	.	.	.
036 SWITZERLAND	5	3	2	.	.	.	.	.	.	.
048 YUGOSLAVIA	4	3	1	.	.	.	.	.	.	.
056 SOVIET UNION	9	9	.	.	.	.	.	.	.	.
390 SOUTH AFRICA	3	3	.	.	.	.	.	.	.	.
400 USA	40	1	.	.	.	.	39	.	.	.
616 IRAN	185	184	.	.	.	.	1	.	.	.
632 SAUDI ARABIA	103	100	.	.	1	.	2	.	.	.
804 NEW ZEALAND	2	2	.	.	.	.	.	.	.	.
1000 W O R L D	**794**	**386**	**187**	**54**	**14**	**21**	**128**	**1**	**3**	**.**
1010 INTRA-EC	**167**	**35**	**39**	**.**	**12**	**20**	**60**	**1**	**.**	**.**
1011 EXTRA-EC	**627**	**351**	**149**	**54**	**1**	**1**	**68**	**.**	**3**	**.**
1020 CLASS 1	94	33	13	.	.	.	48	.	.	.
1021 EFTA COUNTR.	32	23	5	.	.	.	4	.	.	.
1030 CLASS 2	519	306	135	54	1	1	20	.	2	.
1031 ACP (63)	114	1	72	38	.	.	3	.	.	.
1040 CLASS 3	12	12	.	.	.	.	.	.	.	.
7327.14 GAUZE AND CLOTH OF STAINLESS STEEL, NOT FOR MACHINERY ENDLESS BANDS										
TOILES METALLIQUES EN ACIER INOXYDABLE, AUTRES QUE CONTINUES POUR MACHINES										
001 FRANCE	497	59	.	3	5	9	.	421	.	.
002 BELG.-LUXBG.	86	46	19	.	20	.	.	.	1	.
003 NETHERLANDS	70	55	5	.	.	1	9	.	.	.
004 FR GERMANY	893	.	7	1	20	21	1	839	4	.
005 ITALY	166	28	12	.	.	4	.	122	.	.
006 UTD. KINGDOM	859	93	3	.	14	.	.	748	1	.
007 IRELAND	12	3	.	3	.	.	6	.	.	.
008 DENMARK	31	24	1	.	5	.	1	.	.	.
009 GREECE	20	8	5	.	6	1	.	.	.	.
028 NORWAY	20	15	.	.	3	.	2	.	.	.
030 SWEDEN	27	18	.	.	8	.	.	.	1	.
032 FINLAND	22	13	3	.	5	1	.	.	.	.
036 SWITZERLAND	90	66	8	4	3	5	3	.	1	.

Bestimmung Destination / Nimexe	Werte 1000 ECU Valeurs: EUR 10	Deutschland	France	Italia	Nederland	Belg.-Lux.	UK	Ireland	Danmark	Ἑλλάδα
7326.00										
002 BELG.-LUXBG.	124	23	53	.	23	.	22	3	.	.
003 PAYS-BAS	2132	276	4	.	.	1804	48	.	.	.
004 RF ALLEMAGNE	2949	.	137	5	15	2406	131	253	2	.
005 ITALIE	1009	248	.	.	4	709	26	22	.	.
006 ROYAUME-UNI	2582	177	43	66	.	577	.	1719	.	.
007 IRLANDE	1084	3	111	60	.	85	825	.	.	.
008 DANEMARK	919	835	.	.	.	75	9	.	.	.
028 NORVEGE	139	.	.	.	.	134	5	.	.	.
030 SUEDE	528	13	.	.	.	500	9	6	.	.
036 SUISSE	221	33	52	5	.	103	.	28	.	.
038 AUTRICHE	457	325	.	8	.	116	.	8	.	.
042 ESPAGNE	170	30	.	4	.	122	.	14	.	.
216 LIBYE	167	5	.	9	.	66	87	.	.	.
288 NIGERIA	1115	1062	17	.	.	.	36	.	.	.
400 ETATS-UNIS	2823	11	18	.	.	2719	75	.	.	.
404 CANADA	305	.	.	.	.	165	140	.	.	.
436 COSTA RICA	326	.	326	.	.	.	.	.	.	.
448 CUBA	1135	.	.	.	.	1135	.	.	.	.
456 REP.DOMINIC.	221	.	.	.	.	180	41	.	.	.
504 PEROU	152	.	28	.	.	124	.	.	.	.
624 ISRAEL	261	.	.	.	.	249	12	.	.	.
632 ARABIE SAOUD	1137	47	62	10	.	.	598	.	.	420
644 QATAR	203	.	.	.	.	.	203	.	.	.
647 EMIRATS ARAB	104	.	1	.	.	74	29	.	.	.
649 OMAN	211	1	.	.	.	33	177	.	.	.
800 AUSTRALIE	666	.	.	.	.	664	2	.	.	.
1000 M O N D E	**24315**	**4122**	**1118**	**302**	**45**	**13164**	**3000**	**2118**	**16**	**430**
1010 INTRA-CE	**12317**	**2543**	**347**	**140**	**43**	**6101**	**1116**	**2025**	**2**	**.**
1011 EXTRA-CE	**11995**	**1579**	**771**	**162**	**2**	**7062**	**1884**	**92**	**13**	**430**
1020 CLASSE 1	5500	421	98	30	.	4613	250	87	1	.
1021 A E L E	1483	373	80	13	.	929	15	73	.	.
1030 CLASSE 2	5352	1159	673	133	2	1314	1622	6	13	430
1031 ACP (63)	1835	1085	135	1	2	413	186	6	7	.
1040 CLASSE 3	1147	.	.	.	.	1135	12	.	.	.
7327 GAUZE, CLOTH, GRILL, NETTING, FENCING, REINFORCING FABRIC AND SIMILAR MATERIALS, OF IRON OR STEEL WIRE; EXPANDED METAL, OF IRON OR STEEL										
GEWEBE, GITTER UND GEFLECHTE, AUS STAHLDRAHT; STRECKBLECH AUS STAHL										
7327.11 ENDLESS BANDS FOR MACHINERY OF GAUZE AND CLOTH OF IRON OR STEEL WIRE										
ENDLOSE GEWEBE AUS STAHLDRAHT FUER MASCHINEN										
001 FRANCE	186	170	.	.	1	6	9	.	.	.
003 PAYS-BAS	277	234	9	.	.	27	7	.	.	.
004 RF ALLEMAGNE	286	.	78	1	120	8	73	6	.	.
005 ITALIE	482	330	147	.	.	.	5	.	.	.
006 ROYAUME-UNI	368	217	116	.	18	17	.	.	.	.
032 FINLANDE	194	178	16	.	.	.	.	.	.	.
036 SUISSE	184	159	23	.	1	1	.	.	.	.
048 YOUGOSLAVIE	277	174	103	.	.	.	.	.	.	.
056 U.R.S.S.	248	248	.	.	.	.	.	.	.	.
390 AFR. DU SUD	160	147	4	1	1	.	7	.	.	.
400 ETATS-UNIS	127	68	25	.	.	.	34	.	.	.
616 IRAN	324	314	.	.	.	.	10	.	.	.
632 ARABIE SAOUD	162	151	.	.	6	.	5	.	.	.
804 NOUV.ZELANDE	116	95	16	.	.	.	5	.	.	.
1000 M O N D E	**5407**	**3519**	**1270**	**84**	**165**	**62**	**290**	**6**	**11**	**.**
1010 INTRA-CE	**1814**	**1097**	**380**	**7**	**151**	**57**	**116**	**6**	**.**	**.**
1011 EXTRA-CE	**3591**	**2422**	**890**	**77**	**13**	**5**	**174**	**.**	**10**	**.**
1020 CLASSE 1	1498	1137	266	2	6	1	83	.	3	.
1021 A E L E	579	501	55	.	2	1	17	.	3	.
1030 CLASSE 2	1671	907	598	75	7	3	73	.	8	.
1031 ACP (63)	274	26	190	48	.	.	10	.	.	.
1040 CLASSE 3	423	378	27	.	1	.	17	.	.	.
7327.14 GAUZE AND CLOTH OF STAINLESS STEEL, NOT FOR MACHINERY ENDLESS BANDS										
GEWEBE AUS ROSTFREIEM STAHLDRAHT, AUSGEN. ENDLOSE FUER MASCHINEN										
001 FRANCE	2705	1193	.	14	51	65	7	1375	.	.
002 BELG.-LUXBG.	1167	741	248	.	174	.	2	.	2	.
003 PAYS-BAS	1038	885	45	.	.	77	31	.	.	.
004 RF ALLEMAGNE	2555	.	86	10	191	107	7	2122	32	.
005 ITALIE	1340	835	137	.	.	69	.	297	2	.
006 ROYAUME-UNI	3434	1675	35	.	168	11	.	1518	27	.
007 IRLANDE	112	61	7	7	1	.	43	.	.	.
008 DANEMARK	366	317	7	.	33	6	3	.	.	.
009 GRECE	234	87	75	14	52	6	.	.	.	.
028 NORVEGE	211	171	2	.	18	.	19	.	1	.
030 SUEDE	555	473	.	.	54	.	12	.	16	.
032 FINLANDE	318	218	29	.	44	17	10	.	.	.
036 SUISSE	1279	1083	77	16	30	30	10	.	33	.

Bestimmung Destination / Nimexe	Mengen 1000 kg Quantités									
	EUR 10	Deutschland	France	Italia	Nederland	Belg.-Lux.	UK	Ireland	Danmark	Ελλάδα
7327.14										
038 AUSTRIA	40	35	1	.	4	.	.	.	.	.
042 SPAIN	131	9	122	.	.	.	.	.	.	.
048 YUGOSLAVIA	10	8	1	1	.	.	.	.	.	.
052 TURKEY	4	4	.	.	.	.	.	.	.	.
056 SOVIET UNION	51	51	.	.	.	.	.	.	.	.
060 POLAND	99	25	35	.	.	.	39	.	.	.
064 HUNGARY	36	23	11	.	2	.	.	.	.	.
066 ROMANIA	83	80	.	.	2	1	.	.	.	.
068 BULGARIA	68	61	7	.	.	.	.	.	.	.
204 MOROCCO	19	.	2	.	.	17	.	.	.	.
208 ALGERIA	44	1	34	.	.	9	.	.	.	.
212 TUNISIA	8	1	7	.	.	.	.	.	.	.
220 EGYPT	18	17	1	.	.	.	.	.	.	.
390 SOUTH AFRICA	6	3	.	.	1	1	1	.	.	.
400 USA	251	200	.	.	45	.	6	.	.	.
404 CANADA	19	16	.	.	2	.	1	.	.	.
448 CUBA	26	4	2	.	20	.	.	.	.	.
616 IRAN	20	13	.	2	4	.	1	.	.	.
624 ISRAEL	13	9	1	1	2	.	.	.	.	.
728 SOUTH KOREA	7	7	.	.	.	.	.	.	.	.
732 JAPAN	3	.	.	.	.	.	.	3	.	.
736 TAIWAN	5	4	1	.	.	.	.	.	.	.
1000 WORLD	**3908**	**1039**	**321**	**43**	**186**	**75**	**85**	**2148**	**11**	.
1010 INTRA-EC	**2627**	**315**	**50**	**6**	**70**	**35**	**17**	**2129**	**5**	.
1011 EXTRA-EC	**1279**	**724**	**271**	**37**	**116**	**39**	**68**	**19**	**5**	.
1020 CLASS 1	631	389	136	6	70	7	16	3	4	.
1021 EFTA COUNTR.	203	148	12	4	24	6	6	.	3	.
1030 CLASS 2	286	91	80	31	22	31	13	16	2	.
1031 ACP (63)	46	10	25	6	1	2	1	.	1	.
1040 CLASS 3	363	245	55	.	23	1	39	.	.	.
7327.18 GAUZE AND CLOTH OF IRON OR STEEL, EXCEPT STAINLESS, NOT FOR MACHINERY ENDLESS BANDS										
TOILES METALLIQUES, SF CONTINUES POUR MACHINES ET AUTRES QU'EN ACIER INOXYDABLE										
001 FRANCE	107	25	.	43	12	16	11	.	.	.
002 BELG.-LUXBG.	234	67	55	6	103	.	3	.	.	.
003 NETHERLANDS	356	103	1	5	.	247	.	.	.	.
004 FR GERMANY	2228	.	174	1924	72	55	.	1	2	.
005 ITALY	28	8	13	.	2	5	.	.	.	.
006 UTD. KINGDOM	613	70	67	87	86	165	.	135	3	.
007 IRELAND	60	22	.	.	.	1	35	.	2	.
008 DENMARK	190	140	.	15	22	2	11	.	.	.
009 GREECE	47	29	4	1	5	.	8	.	.	.
028 NORWAY	652	76	23	.	11	514	2	.	26	.
030 SWEDEN	90	18	.	18	18	.	17	.	19	.
032 FINLAND	43	19	12	.	8	.	4	.	.	.
036 SWITZERLAND	252	118	29	58	2	45	.	.	.	.
038 AUSTRIA	55	32	.	4	5	14	.	.	.	.
040 PORTUGAL	119	.	.	3	7	109	.	.	.	.
042 SPAIN	36	14	6	15	.	.	1	.	.	.
056 SOVIET UNION	29	.	1	18	.	.	.	10	.	.
060 POLAND	108	12	31	.	30	25	10	.	.	.
066 ROMANIA	43	43	.	.	.	.	.	.	.	.
068 BULGARIA	51	37	7	7	.	.	.	.	.	.
208 ALGERIA	183	.	165	9	.	.	.	.	9	.
216 LIBYA	169	1	.	168	.	.	.	.	.	.
220 EGYPT	72	37	34	1	.	.	.	.	.	.
232 MALI	22	.	22	.	.	.	.	.	.	.
248 SENEGAL	26	.	26	.	.	.	.	.	.	.
272 IVORY COAST	69	34	35	.	.	.	.	.	.	.
302 CAMEROON	59	.	56	.	2	1	.	.	.	.
322 ZAIRE	24	.	.	.	.	24	.	.	.	.
372 REUNION	179	.	179	.	.	.	.	.	.	.
390 SOUTH AFRICA	31	4	2	.	1	20	4	.	.	.
400 USA	292	119	29	1	122	2	1	18	.	.
404 CANADA	38	3	.	.	34	.	1	.	.	.
448 CUBA	50	21	.	.	29	.	.	.	.	.
616 IRAN	123	108	.	1	12	.	2	.	.	.
624 ISRAEL	41	2	.	5	29	3	2	.	.	.
632 SAUDI ARABIA	778	541	182	.	1	.	54	.	.	.
636 KUWAIT	136	134	.	2	.	.	.	.	.	.
680 THAILAND	46	.	.	.	34	.	12	.	.	.
800 AUSTRALIA	96	1	.	.	1	93	1	.	.	.
1000 WORLD	**8534**	**2056**	**1320**	**2597**	**724**	**1379**	**223**	**165**	**70**	.
1010 INTRA-EC	**3862**	**463**	**315**	**2080**	**301**	**491**	**68**	**137**	**7**	.
1011 EXTRA-EC	**4671**	**1592**	**1005**	**518**	**422**	**888**	**155**	**28**	**63**	.
1020 CLASS 1	1751	408	106	100	215	820	31	18	53	.
1021 EFTA COUNTR.	1221	265	64	83	54	683	23	.	49	.
1030 CLASS 2	2587	1030	853	393	144	43	113	.	11	.
1031 ACP (63)	463	52	215	124	38	32	2	.	.	.
1040 CLASS 3	334	155	46	25	63	25	10	10	.	.
7327.20 GRILL, NETTING, FENCING, REINFORCING FABRIC ETC. OF WIRE, DIAMETER MIN 3MM, WELDED AT INTERSECTIONS										

Bestimmung Destination / Nimexe	Werte 1000 ECU Valeurs									
	EUR 10	Deutschland	France	Italia	Nederland	Belg.-Lux.	UK	Ireland	Danmark	Ελλάδα
7327.14										
038 AUTRICHE	624	577	5	.	42	.	.	.	.	.
042 ESPAGNE	491	201	257	.	3	27	3	.	.	.
048 YOUGOSLAVIE	334	260	34	40	.	.	.	.	.	.
052 TURQUIE	144	111	3	28	2	.	.	.	.	.
056 U.R.S.S.	881	881	.	.	.	.	.	.	.	.
060 POLOGNE	882	322	377	.	2	.	181	.	.	.
064 HONGRIE	328	207	91	19	11	.	.	.	.	.
066 ROUMANIE	673	617	.	.	25	31	.	.	.	.
068 BULGARIE	761	662	97	.	.	.	2	.	.	.
204 MAROC	152	4	31	.	.	117	.	.	.	.
208 ALGERIE	304	11	193	.	.	100	.	.	.	.
212 TUNISIE	115	28	85	1	.	1	.	.	.	.
220 EGYPTE	235	149	57	22	2	.	5	.	.	.
390 AFR. DU SUD	151	95	3	1	11	14	27	.	.	.
400 ETATS-UNIS	6130	5623	13	.	310	16	157	11	.	.
404 CANADA	227	206	.	.	11	.	10	.	.	.
448 CUBA	193	46	39	.	108	.	.	.	.	.
616 IRAN	269	193	1	35	26	7	7	.	.	.
624 ISRAEL	212	151	7	6	33	1	14	.	.	.
728 COREE DU SUD	114	105	.	.	.	.	9	.	.	.
732 JAPON	103	100	.	.	.	.	2	1	.	.
736 T'AI-WAN	135	122	13	.	.	.	.	.	.	.
1000 MONDE	**30466**	**19374**	**2343**	**263**	**1551**	**769**	**684**	**5374**	**128**	.
1010 INTRA-CE	**12948**	**5793**	**634**	**45**	**668**	**342**	**92**	**5311**	**63**	.
1011 EXTRA-CE	**17517**	**13581**	**1708**	**218**	**883**	**427**	**592**	**63**	**65**	.
1020 CLASSE 1	10725	9219	431	85	532	105	283	13	57	.
1021 A E L E	3047	2567	120	16	191	47	53	.	53	.
1030 CLASSE 2	3004	1554	675	113	206	291	107	50	8	.
1031 ACP (63)	414	107	224	20	7	36	17	.	3	.
1040 CLASSE 3	3789	2808	603	19	146	31	182	.	.	.
7327.18 GAUZE AND CLOTH OF IRON OR STEEL, EXCEPT STAINLESS, NOT FOR MACHINERY ENDLESS BANDS										
GEWEBE AUS STAHLDRAHT, AUSGEN. ENDLOSE FUER MASCHINEN UND SOLCHE AUS ROSTFREIEM STAHL										
001 FRANCE	502	178	.	66	97	89	65	7	.	.
002 BELG.-LUXBG.	673	191	159	22	277	.	24	.	.	.
003 PAYS-BAS	1919	407	8	5	.	1497	2	.	.	.
004 RF ALLEMAGNE	1986	.	616	827	274	227	2	38	2	.
005 ITALIE	116	35	40	.	17	22	2	.	.	.
006 ROYAUME-UNI	1513	338	117	52	282	655	.	62	7	.
007 IRLANDE	117	44	.	.	.	4	65	.	4	.
008 DANEMARK	429	287	1	15	95	7	24	.	.	.
009 GRECE	105	55	21	2	14	1	12	.	.	.
028 NORVEGE	1601	183	83	.	38	1206	24	.	67	.
030 SUEDE	233	89	1	10	74	.	15	.	44	.
032 FINLANDE	169	71	52	1	36	2	7	.	.	.
036 SUISSE	752	390	146	43	13	160	.	.	.	.
038 AUTRICHE	238	149	1	14	31	43	.	.	.	.
040 PORTUGAL	359	4	3	9	18	325	.	.	.	.
042 ESPAGNE	108	60	14	17	4	.	7	6	.	.
056 U.R.S.S.	171	.	23	39	.	.	.	109	.	.
060 POLOGNE	263	36	86	.	58	56	27	.	.	.
066 ROUMANIE	140	140	.	.	.	.	.	.	.	.
068 BULGARIE	335	231	69	35	.	.	.	.	.	.
208 ALGERIE	787	1	768	3	.	.	.	.	15	.
216 LIBYE	177	14	1	162	.	.	.	.	.	.
220 EGYPTE	171	120	31	20	.	.	.	.	.	.
232 MALI	106	.	106	.	.	.	.	.	.	.
248 SENEGAL	103	.	103	.	.	.	.	.	.	.
272 COTE IVOIRE	133	25	108	.	.	.	.	.	.	.
302 CAMEROUN	163	.	154	.	7	2	.	.	.	.
322 ZAIRE	107	.	2	.	.	105	.	.	.	.
372 REUNION	221	.	221	.	.	.	.	.	.	.
390 AFR. DU SUD	148	18	21	1	17	67	24	.	.	.
400 ETATS-UNIS	757	277	70	5	363	6	5	31	.	.
404 CANADA	118	7	.	.	104	5	2	.	.	.
448 CUBA	162	60	.	.	102	.	.	.	.	.
616 IRAN	288	237	.	3	41	.	7	.	.	.
624 ISRAEL	125	11	.	10	87	3	14	.	.	.
632 ARABIE SAOUD	979	642	260	.	2	.	75	.	.	.
636 KOWEIT	188	181	.	7	.	.	.	.	.	.
680 THAILANDE	101	.	.	.	74	.	27	.	.	.
800 AUSTRALIE	368	6	.	1	2	356	3	.	.	.
1000 MONDE	**18736**	**5078**	**3798**	**1635**	**2321**	**4944**	**547**	**252**	**161**	.
1010 INTRA-CE	**7356**	**1534**	**964**	**988**	**1055**	**2502**	**194**	**106**	**13**	.
1011 EXTRA-CE	**11378**	**3543**	**2834**	**648**	**1266**	**2441**	**353**	**145**	**148**	.
1020 CLASSE 1	5032	1289	410	117	720	2234	95	36	131	.
1021 A E L E	3380	895	288	77	217	1736	46	.	121	.
1030 CLASSE 2	5109	1653	2232	456	372	149	230	.	17	.
1031 ACP (63)	1209	111	721	137	92	129	19	.	.	.
1040 CLASSE 3	1235	601	192	75	173	58	27	109	.	.
7327.20 GRILL, NETTING, FENCING, REINFORCING FABRIC ETC. OF WIRE, DIAMETER MIN 3MM, WELDED AT INTERSECTIONS										

Bestimmung Destination / Nimexe	Mengen 1000 kg / Quantités									
	EUR 10	Deutschland	France	Italia	Nederland	Belg.-Lux.	UK	Ireland	Danmark	Ελλάδα
7327.20 GRILLAGES ET TREILLIS EN FILS, AVEC COUPE TRANSVERSALE DANS DIMENSION MIN. 3MM, SOUDES AUX POINTS DE RENCONTRE										
001 FRANCE	37333	29593	.	260	.	7478	2	.	.	.
002 BELG.-LUXBG.	33991	17894	1402	25	14652	.	18	.	.	.
003 NETHERLANDS	44586	18664	389	.	.	25478	53	.	2	.
004 FR GERMANY	70689	.	14669	1522	16471	38023	.	.	4	.
006 UTD. KINGDOM	2126	67	11	123	.	1877	.	48	.	.
007 IRELAND	645	.	.	.	.	.	645	.	.	.
008 DENMARK	1240	911	.	.	.	329	.	.	.	.
025 FAROE ISLES	192	.	.	.	.	.	20	.	172	.
028 NORWAY	206	54	.	.	20	106	19	.	7	.
030 SWEDEN	6762	5199	.	6	1	25	.	.	1531	.
036 SWITZERLAND	20451	1204	6985	12262	.	.	.	.	.	.
038 AUSTRIA	15316	15313	.	3	.	.	.	.	.	.
040 PORTUGAL	1373	.	.	.	.	.	1373	.	.	.
208 ALGERIA	1245	100	13	85	.	641	406	.	.	.
216 LIBYA	7388	2546	.	4438	214	57	112	.	.	21
220 EGYPT	295	.	.	295	.	.	.	.	.	.
224 SUDAN	364	4	.	.	.	237	123	.	.	.
260 GUINEA	272	.	34	.	.	237	1	.	.	.
288 NIGERIA	598	179	71	.	252	95	1	.	.	.
372 REUNION	365	.	365	.	.	.	.	.	.	.
400 USA	813	.	.	2	.	.	811	.	.	.
604 LEBANON	574	574	.	.	.	.	.	.	.	.
612 IRAQ	3219	2985	2	51	.	.	181	.	.	.
616 IRAN	1008	769	.	.	.	.	239	.	.	.
628 JORDAN	719	.	.	716	.	.	3	.	.	.
632 SAUDI ARABIA	3428	589	2806	.	.	.	33	.	.	.
647 U.A.EMIRATES	90	25	.	32	.	12	21	.	.	.
708 PHILIPPINES	262	.	.	.	.	262	.	.	.	.
800 AUSTRALIA	118	.	.	.	.	.	118	.	.	.
1000 W O R L D	**258247**	**97323**	**27383**	**20005**	**31976**	**75082**	**4670**	**48**	**1739**	**21**
1010 INTRA-EC	**190734**	**67193**	**16471**	**1930**	**31123**	**73185**	**777**	**48**	**7**	**.**
1011 EXTRA-EC	**67515**	**30130**	**10912**	**18076**	**853**	**1897**	**3893**	**.**	**1733**	**21**
1020 CLASSE 1	45299	21778	6985	12286	26	140	2373	.	1711	.
1021 EFTA COUNTR.	44126	21773	6985	12270	26	140	1393	.	1539	.
1030 CLASSE 2	22216	8352	3927	5789	827	1757	1521	.	22	21
1031 ACP (63)	2059	545	186	26	276	765	261	.	.	.
7327.31 GRILL, NETTING, FENCING, REINFORCING FABRIC ETC. OF ZINC-COATED WIRE, DIAMETER <3MM, WELDED AT INTERSECTIONS										
GRILLAGES ET TREILLIS, ZINGUES, SOUDES AUX POINTS DE RENCONTRE, COUPE TRANSVERSALE DES FILS DANS PLUS GRANDE DIMENSION <3 MM										
001 FRANCE	2550	65	.	869	1	1610	5	.	.	.
002 BELG.-LUXBG.	423	61	129	23	179	.	26	.	5	.
003 NETHERLANDS	3303	41	17	70	.	3167	8	.	.	.
004 FR GERMANY	3401	.	159	58	454	2725	5	.	.	.
005 ITALY	2549	3	.	.	.	2546	.	.	.	.
006 UTD. KINGDOM	1649	22	331	1005	67	79	.	145	.	.
007 IRELAND	177	1	1	.	.	9	166	.	.	.
008 DENMARK	2743	21	.	81	282	2359	.	.	.	.
028 NORWAY	233	7	.	.	8	29	.	.	189	.
030 SWEDEN	770	2	142	39	72	502	.	.	13	.
032 FINLAND	777	.	.	.	43	734	.	.	.	.
036 SWITZERLAND	587	45	.	26	6	510	.	.	.	.
038 AUSTRIA	170	18	.	71	.	81	.	.	.	.
042 SPAIN	118	6	.	58	.	54	.	.	.	.
046 MALTA	125	.	.	70	44	.	11	.	.	.
056 SOVIET UNION	5000	.	.	1506	.	3494	.	.	.	.
202 CANARY ISLES	97	.	.	.	.	97	.	.	.	.
216 LIBYA	1596	1	.	1595	.	.	.	.	.	.
288 NIGERIA	400	3	.	.	377	20	.	.	.	.
352 TANZANIA	102	1	.	.	.	.	101	.	.	.
372 REUNION	252	.	61	.	.	191	.	.	.	.
400 USA	2010	.	.	18	943	1015	34	.	.	.
404 CANADA	246	4	.	.	241	1	.	.	.	.
412 MEXICO	322	.	.	.	.	322	.	.	.	.
442 PANAMA	95	.	.	.	50	45	.	.	.	.
448 CUBA	133	.	.	.	25	108	.	.	.	.
492 SURINAM	94	.	.	.	6	88	.	.	.	.
612 IRAQ	148	3	.	145	.	.	.	.	.	.
628 JORDAN	741	.	.	741	.	.	.	.	.	.
632 SAUDI ARABIA	2500	20	.	1369	1	1001	85	.	.	24
664 INDIA	1092	.	.	.	.	1092	.	.	.	.
700 INDONESIA	200	3	.	.	66	131	.	.	.	.
706 SINGAPORE	430	.	.	.	.	383	47	.	.	.
740 HONG KONG	338	.	.	4	.	334	.	.	.	.
1000 W O R L D	**36993**	**347**	**899**	**8027**	**3114**	**23528**	**673**	**145**	**232**	**28**
1010 INTRA-EC	**16796**	**216**	**636**	**2106**	**984**	**12495**	**209**	**145**	**5**	**.**
1011 EXTRA-EC	**20199**	**131**	**263**	**5922**	**2130**	**11034**	**464**	**.**	**227**	**28**
1020 CLASS 1	5137	84	153	287	1361	2996	51	.	205	.
1021 EFTA COUNTR.	2561	71	153	137	133	1862	.	.	205	.
1030 CLASS 2	9915	42	110	4129	736	4435	413	.	22	28
1031 ACP (63)	981	10	29	.	508	308	126	.	.	.
1040 CLASS 3	5146	4	.	1506	34	3602	.	.	.	.

Bestimmung Destination / Nimexe	Werte 1000 ECU / Valeurs									
	EUR 10	Deutschland	France	Italia	Nederland	Belg.-Lux.	UK	Ireland	Danmark	Ελλάδα
7327.20 GITTER UND GEFLECHTE AUS DRAHT, MIT QUERSCHNITTSABMESSUNG MIN. 3MM, AN DEN KREUZUNGSPUNKTEN VERSCHWEISST										
001 FRANCE	16111	13056	.	121	.	2924	10	.	.	.
002 BELG.-LUXBG.	12951	6540	522	9	5875	.	5	.	.	.
003 PAYS-BAS	19659	8170	154	.	.	11288	41	.	6	.
004 RF ALLEMAGNE	26885	.	6051	608	6783	13433	.	.	10	.
006 ROYAUME-UNI	876	41	15	85	.	711	.	24	.	.
007 IRLANDE	632	.	.	.	.	.	632	.	.	.
008 DANEMARK	538	408	.	.	.	130	.	.	.	.
025 ILES FEROE	116	.	.	.	.	.	10	.	106	.
028 NORVEGE	123	29	.	.	7	36	36	.	15	.
030 SUEDE	2948	2345	.	5	.	12	.	.	586	.
036 SUISSE	7416	557	2715	4143	.	.	.	.	1	.
038 AUTRICHE	6403	6401	.	2	.	.	.	.	.	.
040 PORTUGAL	671	.	.	.	.	.	671	.	.	.
208 ALGERIE	647	41	19	63	.	289	235	.	.	.
216 LIBYE	3013	1051	.	1778	79	19	72	.	.	14
220 EGYPTE	704	.	.	704	.	.	.	.	.	.
224 SOUDAN	124	2	.	.	.	76	46	.	.	.
260 GUINEE	103	.	21	.	.	82	.	.	.	.
288 NIGERIA	226	68	30	.	94	34	.	.	.	.
372 REUNION	188	.	188	.	.	.	.	.	.	.
400 ETATS-UNIS	1114	1	.	4	.	.	1109	.	.	.
604 LIBAN	201	200	.	.	.	.	.	.	1	.
612 IRAK	1436	1328	5	35	.	.	68	.	.	.
616 IRAN	499	381	.	.	.	.	118	.	.	.
628 JORDANIE	343	.	.	341	.	.	2	.	.	.
632 ARABIE SAOUD	1149	347	775	.	.	.	26	.	1	.
647 EMIRATS ARAB	155	40	.	59	.	10	46	.	.	.
708 PHILIPPINES	414	.	.	.	.	414	.	.	.	.
800 AUSTRALIE	233	.	.	.	.	.	233	.	.	.
1000 M O N D E	**107275**	**41304**	**10822**	**8081**	**12975**	**29538**	**3767**	**24**	**750**	**14**
1010 INTRA-CE	**77723**	**28250**	**6742**	**822**	**12658**	**28488**	**722**	**24**	**17**	**.**
1011 EXTRA-CE	**29551**	**13054**	**4080**	**7259**	**317**	**1050**	**3044**	**.**	**733**	**14**
1020 CLASSE 1	19120	9346	2715	4168	12	52	2112	.	715	.
1021 A E L E	17582	9334	2715	4150	12	52	710	.	609	.
1030 CLASSE 2	10432	3708	1366	3091	305	998	932	.	18	14
1031 ACP (63)	937	236	133	25	103	266	174	.	.	.
7327.31 GRILL, NETTING, FENCING, REINFORCING FABRIC ETC. OF ZINC-COATED WIRE, DIAMETER <3MM, WELDED AT INTERSECTIONS										
GITTER UND GEFLECHTE, VERZINKT, AN DEN KREUZUNGSPUNKTEN VERSCHWEISST, GROESSTE QUERSCHNITTSABMESSUNG DES DRAHTS <3 MM										
001 FRANCE	2340	127	.	540	2	1666	5	.	.	.
002 BELG.-LUXBG.	442	74	111	20	176	.	29	.	32	.
003 PAYS-BAS	3614	59	17	49	.	3479	9	.	1	.
004 RF ALLEMAGNE	4144	.	194	42	339	3564	5	.	.	.
005 ITALIE	2620	24	.	.	.	2596	.	.	.	.
006 ROYAUME-UNI	1346	75	246	712	91	89	.	133	.	.
007 IRLANDE	227	2	.	.	.	9	216	.	.	.
008 DANEMARK	2603	63	.	66	281	2193	.	.	.	.
028 NORVEGE	236	13	.	.	11	37	.	.	175	.
030 SUEDE	792	5	100	31	93	533	.	.	30	.
032 FINLANDE	651	.	.	.	43	608	.	.	.	.
036 SUISSE	730	76	.	19	9	626	.	.	.	.
038 AUTRICHE	202	49	.	53	.	100	.	.	.	.
042 ESPAGNE	132	18	.	59	.	55	.	.	.	.
046 MALTE	114	.	.	44	53	.	17	.	.	.
056 U.R.S.S.	4053	.	.	1387	.	2666	.	.	.	.
202 CANARIES	104	.	.	.	.	104	.	.	.	.
216 LIBYE	1718	2	.	1716	.	.	.	.	.	.
288 NIGERIA	243	2	.	.	230	11	.	.	.	.
352 TANZANIE	103	1	.	.	.	.	102	.	.	.
372 REUNION	235	.	61	.	.	174	.	.	.	.
400 ETATS-UNIS	2619	2	.	13	1509	1064	31	.	.	.
404 CANADA	414	5	.	.	408	1	.	.	.	.
412 MEXIQUE	247	.	.	.	.	247	.	.	.	.
442 PANAMA	137	.	.	.	91	46	.	.	.	.
448 CUBA	149	.	.	.	43	106	.	.	.	.
492 SURINAM	119	.	.	.	9	110	.	.	.	.
612 IRAK	334	38	.	296	.	.	.	.	.	.
628 JORDANIE	546	.	.	546	.	.	.	.	.	.
632 ARABIE SAOUD	2332	26	.	1488	.	604	192	.	.	22
664 INDE	783	.	.	.	.	783	.	.	.	.
700 INDONESIE	180	4	.	.	88	88	.	.	.	.
706 SINGAPOUR	308	.	.	.	.	279	29	.	.	.
740 HONG-KONG	319	.	.	5	.	314	.	.	.	.
1000 M O N D E	**37304**	**698**	**796**	**7472**	**3872**	**23151**	**867**	**133**	**287**	**28**
1010 INTRA-CE	**17339**	**425**	**568**	**1428**	**890**	**13597**	**264**	**133**	**34**	**.**
1011 EXTRA-CE	**19964**	**273**	**228**	**6043**	**2982**	**9555**	**603**	**.**	**252**	**28**
1020 CLASSE 1	6025	174	110	224	2133	3119	49	.	216	.
1021 A E L E	2642	143	109	104	162	1909	.	.	215	.
1030 CLASSE 2	9714	94	118	4432	788	3664	554	.	36	28
1031 ACP (63)	939	8	34	2	383	374	138	.	.	.
1040 CLASSE 3	4225	5	.	1387	61	2772	.	.	.	.

Bestimmung / Destination / Nimexe — Mengen — 1000 kg — Quantités

Nimexe	EUR 10	Deutschland	France	Italia	Nederland	Belg.-Lux.	UK	Ireland	Danmark	Ελλάδα
7327.39 GRILL, NETTING, FENCING, REINFORCING FABRIC ETC. OF WIRE, OTHER THAN ZINC-COATED, DIAMETER <3MM, WELDED AT INTERSECTIONS										
GRILLAGES ET TREILLIS, NON ZINGUES, SOUDES AUX POINTS DE RENCONTRE, COUPE TRANSVERSALE DES FILS DANS PLUS GRANDE DIMENSION <3 MM										
001 FRANCE	40118	1013	.	35992	.	3082	30	1	.	.
002 BELG.-LUXBG.	301	51	43	112	27	.	68	.	.	.
003 NETHERLANDS	1724	279	.	137	.	1285	23	.	.	.
004 FR GERMANY	2077	.	20	488	61	1421	77	.	10	.
005 ITALY	2672	25	.	.	.	2647	.	.	.	.
006 UTD. KINGDOM	608	27	2	142	10	35	.	384	8	.
007 IRELAND	532	1	.	.	.	8	523	.	.	.
008 DENMARK	1264	84	.	243	62	870	5	.	.	.
028 NORWAY	148	13	.	.	1	104	19	.	11	.
030 SWEDEN	268	5	.	48	33	176	5	.	1	.
032 FINLAND	327	2	.	24	1	137	163	.	.	.
036 SWITZERLAND	7280	78	3	7148	8	32	11	.	.	.
038 AUSTRIA	8307	150	.	7908	.	249	.	.	.	.
042 SPAIN	562	6	.	24	.	529	3	.	.	.
048 YUGOSLAVIA	57	1	.	56	.	.	.	.	.	.
052 TURKEY	121	1	.	.	.	120	.	.	.	.
056 SOVIET UNION	681	.	.	.	.	681	.	.	.	.
060 POLAND	187	23	.	.	.	163	1	.	.	.
064 HUNGARY	116	84	.	30	.	.	2	.	.	.
068 BULGARIA	135	.	.	.	.	135	.	.	.	.
208 ALGERIA	806	1	280	420	.	100	5	.	.	.
216 LIBYA	5360	20	.	4912	.	.	428	.	.	.
220 EGYPT	2675	.	.	2661	.	14	.	.	.	.
288 NIGERIA	126	.	.	45	28	.	53	.	.	.
342 SOMALIA	232	.	.	232	.	.	.	.	.	.
390 SOUTH AFRICA	24	10	.	4	.	8	2	.	.	.
400 USA	439	128	.	1	3	295	12	.	.	.
604 LEBANON	713	.	.	713	.	.	.	.	.	.
612 IRAQ	2243	3	.	657	.	.	1583	.	.	.
616 IRAN	66	53	.	7	.	.	6	.	.	.
628 JORDAN	2870	.	.	2870	.	.	.	.	.	.
632 SAUDI ARABIA	576	1	6	163	.	.	406	.	.	.
647 U.A.EMIRATES	143	.	.	132	.	9	2	.	.	.
664 INDIA	37	.	.	37	.	.	.	.	.	.
703 BRUNEI	10	.	.	.	.	.	10	.	.	.
740 HONG KONG	23	.	.	.	.	.	23	.	.	.
1000 W O R L D	**84941**	**2086**	**441**	**65484**	**237**	**12525**	**3752**	**385**	**30**	**1**
1010 INTRA-EC	**49328**	**1483**	**64**	**37114**	**160**	**9360**	**744**	**385**	**18**	.
1011 EXTRA-EC	**35611**	**603**	**377**	**28370**	**77**	**3164**	**3008**	.	**12**	.
1020 CLASS 1	17690	394	3	15233	49	1746	253	.	12	.
1021 EFTA COUNTR.	16418	248	3	15128	44	784	199	.	12	.
1030 CLASS 2	16761	102	374	13103	28	402	2751	.	1	.
1031 ACP (63)	714	2	77	422	28	12	173	.	.	.
1040 CLASS 3	1164	107	.	35	.	1018	4	.	.	.
7327.41 HEXAGONAL NETTING OF ZINC-COATED IRON OR STEEL WIRE, NOT WELDED AT INTERSECTIONS										
GRILLAGES ET TREILLIS, ZINGUES, A MAILLES HEXAGONALES, NON SOUDES AUX POINTS DE RENCONTRE										
001 FRANCE	2032	1595	.	20	.	408	9	.	.	.
002 BELG.-LUXBG.	736	295	417	18	6	.	.	.	.	.
003 NETHERLANDS	2817	830	1	.	.	1986	.	.	.	.
004 FR GERMANY	927	.	14	416	.	493	4	.	.	.
005 ITALY	1772	102	.	.	.	1670	.	.	.	.
006 UTD. KINGDOM	900	351	249	259	.	.	.	41	.	.
007 IRELAND	395	56	46	.	.	.	293	.	.	.
008 DENMARK	889	462	4	.	.	276	147	.	.	.
028 NORWAY	598	254	.	.	.	.	344	.	.	.
030 SWEDEN	612	378	.	.	.	87	147	.	.	.
032 FINLAND	119	24	.	.	.	29	66	.	.	.
036 SWITZERLAND	229	140	9	11	.	69	.	.	.	.
038 AUSTRIA	261	118	.	.	.	137	.	.	6	.
042 SPAIN	148	81	.	4	.	63	.	.	.	.
202 CANARY ISLES	207	20	5	.	3	179	.	.	.	.
208 ALGERIA	53	.	53	.	.	.	.	.	.	.
220 EGYPT	231	.	16	.	.	.	215	.	.	.
272 IVORY COAST	124	54	.	.	.	70	.	.	.	.
288 NIGERIA	228	115	21	.	.	15	77	.	.	.
400 USA	993	340	.	.	.	335	318	.	.	.
404 CANADA	854	838	.	.	.	.	16	.	.	.
448 CUBA	1265	.	479	.	.	718	68	.	.	.
456 DOMINICAN R.	158	48	.	.	.	110	.	.	.	.
458 GUADELOUPE	384	.	261	.	.	123	.	.	.	.
462 MARTINIQUE	192	.	120	.	.	72	.	.	.	.
464 JAMAICA	564	7	.	.	.	489	68	.	.	.
472 TRINIDAD,TOB	96	15	.	.	.	2	79	.	.	.
492 SURINAM	99	68	.	.	.	31	.	.	.	.
600 CYPRUS	275	9	.	.	.	.	266	.	.	.
624 ISRAEL	144	31	.	.	.	46	67	.	.	.
632 SAUDI ARABIA	766	.	30	601	.	49	86	.	.	.
647 U.A.EMIRATES	1006	.	.	.	.	.	1006	.	.	.

Bestimmung / Destination / Nimexe — Werte — 1000 ECU — Valeurs

Nimexe	EUR 10	Deutschland	France	Italia	Nederland	Belg.-Lux.	UK	Ireland	Danmark	Ελλάδα
7327.39 GRILL, NETTING, FENCING, REINFORCING FABRIC ETC. OF WIRE, OTHER THAN ZINC-COATED, DIAMETER <3MM, WELDED AT INTERSECTIONS										
GITTER UND GEFLECHTE, NICHT VERZINKT, AN DEN KREUZUNGSPUNKTEN VERSCHWEISST, GROESSTE QUERSCHNITTSABMESSUNG DES DRAHTS <3 MM										
001 FRANCE	19205	1114	.	14451	1	3559	80	.	.	.
002 BELG.-LUXBG.	511	90	94	108	35	.	184	.	.	.
003 PAYS-BAS	2484	493	.	172	.	1771	48	.	.	.
004 RF ALLEMAGNE	3294	.	19	448	85	2661	73	.	8	.
005 ITALIE	3276	119	.	.	.	3157	.	.	.	.
006 ROYAUME-UNI	671	66	2	205	52	83	.	243	20	.
007 IRLANDE	441	4	.	.	.	11	426	.	.	.
008 DANEMARK	1702	99	.	205	176	1215	7	.	.	.
028 NORVEGE	229	31	.	.	4	145	36	.	13	.
030 SUEDE	524	7	.	62	12	423	17	.	3	.
032 FINLANDE	354	5	.	14	4	183	147	.	1	.
036 SUISSE	3015	145	8	2729	16	42	75	.	.	.
038 AUTRICHE	3487	240	.	2828	.	419	.	.	.	.
042 ESPAGNE	1061	11	.	44	.	972	34	.	.	.
048 YOUGOSLAVIE	116	2	.	114	.	.	.	.	.	.
052 TURQUIE	179	4	.	.	.	175	.	.	.	.
056 U.R.S.S.	491	.	.	.	.	491	.	.	.	.
060 POLOGNE	363	65	.	.	.	293	5	.	.	.
064 HONGRIE	217	161	.	49	.	.	7	.	.	.
068 BULGARIE	200	.	.	.	.	200	.	.	.	.
208 ALGERIE	1562	6	562	937	.	48	9	.	.	.
216 LIBYE	2463	14	.	2320	.	.	129	.	.	.
220 EGYPTE	1066	1	.	1038	.	27	.	.	.	.
288 NIGERIA	200	1	.	99	37	.	63	.	.	.
342 SOMALIE	215	.	.	214	.	.	.	.	1	.
390 AFR. DU SUD	118	81	.	14	.	13	10	.	.	.
400 ETATS-UNIS	727	176	.	3	20	501	27	.	.	.
604 LIBAN	270	2	.	268	.	.	.	.	.	.
612 IRAK	902	7	.	323	.	.	572	.	.	.
616 IRAN	226	211	.	6	.	.	9	.	.	.
628 JORDANIE	1423	.	.	1423	.	.	.	.	.	.
632 ARABIE SAOUD	508	7	9	264	.	.	228	.	.	.
647 EMIRATS ARAB	155	1	.	131	.	14	9	.	.	.
664 INDE	129	.	.	126	.	.	3	.	.	.
703 BRUNEI	150	.	.	.	.	.	150	.	.	.
740 HONG-KONG	263	1	.	.	.	.	262	.	.	.
1000 M O N D E	**53730**	**3252**	**762**	**29043**	**457**	**16950**	**2974**	**243**	**48**	**1**
1010 INTRA-CE	**31636**	**1986**	**115**	**15606**	**350**	**12479**	**828**	**243**	**29**	.
1011 EXTRA-CE	**22093**	**1266**	**647**	**13437**	**107**	**4471**	**2146**	.	**19**	.
1020 CLASSE 1	10037	704	8	5818	67	3017	405	.	18	.
1021 A E L E	7742	429	8	5632	38	1342	276	.	17	.
1030 CLASSE 2	10690	332	639	7558	40	398	1722	.	1	.
1031 ACP (63)	774	2	61	462	37	24	187	.	1	.
1040 CLASSE 3	1365	229	.	61	.	1056	19	.	.	.
7327.41 HEXAGONAL NETTING OF ZINC-COATED IRON OR STEEL WIRE, NOT WELDED AT INTERSECTIONS										
GITTER UND GEFLECHTE, VERZINKT, MIT SECHSECKIGER MASCHENFORM, NICHT AN DEN KREUZUNGSPUNKTEN VERSCHWEISST										
001 FRANCE	1953	1488	.	29	.	395	41	.	.	.
002 BELG.-LUXBG.	612	294	295	15	8	.	.	.	.	.
003 PAYS-BAS	3349	934	1	.	.	2414	.	.	.	.
004 RF ALLEMAGNE	1012	.	12	379	.	616	5	.	.	.
005 ITALIE	1929	105	.	.	.	1824	.	.	.	.
006 ROYAUME-UNI	1005	414	272	284	.	.	.	35	.	.
007 IRLANDE	394	60	43	.	.	.	291	.	.	.
008 DANEMARK	965	542	5	.	.	273	145	.	.	.
028 NORVEGE	677	306	.	.	.	.	371	.	.	.
030 SUEDE	637	400	.	.	.	87	150	.	.	.
032 FINLANDE	112	27	.	.	.	24	61	.	.	.
036 SUISSE	321	206	13	14	.	88	.	.	.	.
038 AUTRICHE	317	137	.	.	.	170	.	.	10	.
042 ESPAGNE	136	73	.	4	.	59	.	.	.	.
202 CANARIES	205	22	4	.	4	175	.	.	.	.
208 ALGERIE	140	.	140	.	.	.	.	.	.	.
220 EGYPTE	192	.	28	.	.	.	164	.	.	.
272 COTE IVOIRE	134	59	.	.	.	75	.	.	.	.
288 NIGERIA	228	138	16	.	.	19	55	.	.	.
400 ETATS-UNIS	1209	379	.	.	.	452	378	.	.	.
404 CANADA	960	943	.	.	.	.	17	.	.	.
448 CUBA	862	.	336	.	.	482	44	.	.	.
456 REP.DOMINIC.	143	54	.	.	.	89	.	.	.	.
458 GUADELOUPE	321	.	226	.	.	95	.	.	.	.
462 MARTINIQUE	201	.	132	.	.	69	.	.	.	.
464 JAMAIQUE	425	7	.	.	.	353	65	.	.	.
472 TRINIDAD,TOB	129	20	.	.	.	3	106	.	.	.
492 SURINAM	114	81	.	.	.	33	.	.	.	.
600 CHYPRE	203	12	.	.	.	.	191	.	.	.
624 ISRAEL	109	31	.	.	.	29	49	.	.	.
632 ARABIE SAOUD	777	1	68	581	.	55	72	.	.	.
647 EMIRATS ARAB	801	.	4	.	.	.	797	.	.	.

Bestimmung Destination / Nimexe	Mengen 1000 kg EUR 10	Deutschland	France	Italia	Nederland	Belg.-Lux.	UK	Ireland	Danmark	Quantités Ἑλλάδα
7327.41										
706 SINGAPORE	528	.	.	.	.	.	528	.	.	.
800 AUSTRALIA	433	14	.	.	.	3	416	.	.	.
804 NEW ZEALAND	297	39	.	8	.	.	250	.	.	.
822 FR.POLYNESIA	470	.	270	.	.	173	27	.	.	.
1000 W O R L D	**23661**	**6594**	**2280**	**1594**	**12**	**7982**	**5141**	**41**	**17**	**.**
1010 INTRA-EC	**10496**	**3692**	**731**	**713**	**7**	**4853**	**459**	**41**	**.**	**.**
1011 EXTRA-EC	**13164**	**2902**	**1549**	**881**	**5**	**3128**	**4682**	**.**	**17**	**.**
1020 CLASS 1	4606	2231	9	45	.	742	1571	.	8	.
1021 EFTA COUNTR.	1835	913	9	11	.	338	557	.	7	.
1030 CLASS 2	7289	666	1061	836	5	1669	3043	.	9	.
1031 ACP (63)	1750	341	215	32	1	704	457	.	.	.
1040 CLASS 3	1269	4	479	.	.	718	68	.	.	.
7327.49 HEXAGONAL NETTING OF IRON OR STEEL WIRE, NOT ZINC-COATED AND NOT WELDED AT INTERSECTIONS										
GRILLAGES ET TREILLIS, A MAILLES HEXAGONALES, NON ZINGUES, NON SOUDES AUX POINTS DE RENCONTRE										
001 FRANCE	545	501	.	12	1	31	.	.	.	.
002 BELG.-LUXBG.	799	53	728	12	.	.	.	6	.	.
003 NETHERLANDS	132	42	3	13	.	71	3	.	.	.
004 FR GERMANY	166	.	1	10	.	155	.	.	.	.
006 UTD. KINGDOM	1224	87	5	8	1	28	.	1095	.	.
028 NORWAY	74	4	.	.	.	69	1	.	.	.
032 FINLAND	175	1	.	.	.	174	.	.	.	.
036 SWITZERLAND	187	18	2	135	.	32	.	.	.	.
616 IRAN	70	.	.	.	.	.	70	.	.	.
1000 W O R L D	**4150**	**803**	**943**	**246**	**4**	**637**	**414**	**1101**	**2**	**.**
1010 INTRA-EC	**2971**	**694**	**736**	**56**	**3**	**310**	**71**	**1101**	**.**	**.**
1011 EXTRA-EC	**1178**	**109**	**207**	**190**	**.**	**327**	**343**	**.**	**2**	**.**
1020 CLASS 1	640	95	6	164	.	305	70	.	.	.
1021 EFTA COUNTR.	516	61	5	160	.	288	2	.	.	.
1030 CLASS 2	538	14	201	26	.	22	273	.	2	.
1031 ACP (63)	234	5	90	.	.	1	137	.	1	.
7327.91 ZINC-COATED NETTING, OTHER THAN HEXAGONAL, OF IRON OR STEEL WIRE NOT WELDED AT INTERSECTIONS										
GRILLAGES ET TREILLIS, ZINGUES, AUTRES QU'A MAILLE HEXAGONALES ET NON SOUDES AUX POINTS DE RENCONTRE										
001 FRANCE	1814	774	.	901	2	137	.	.	.	.
002 BELG.-LUXBG.	823	82	668	48	7	.	18	.	.	.
003 NETHERLANDS	2270	316	35	119	.	1776	23	.	1	.
004 FR GERMANY	5448	.	330	43	46	5028	1	.	.	.
005 ITALY	2563	143	.	.	1	2419	.	.	.	.
006 UTD. KINGDOM	4388	216	113	.	2	3918	.	92	.	47
007 IRELAND	791	.	148	.	.	561	82	.	.	.
008 DENMARK	636	49	.	15	.	549	23	.	.	.
024 ICELAND	334	9	.	.	.	322	1	.	2	.
028 NORWAY	164	5	.	.	.	102	53	.	4	.
030 SWEDEN	369	28	.	11	.	326	.	.	4	.
036 SWITZERLAND	1521	72	221	46	.	1182	.	.	.	.
038 AUSTRIA	1136	169	.	29	1	935	2	.	.	.
216 LIBYA	55	.	.	51	.	.	4	.	.	.
236 UPPER VOLTA	195	.	39	.	.	156	.	.	.	.
260 GUINEA	50	.	42	.	.	.	8	.	.	.
288 NIGERIA	84	5	.	.	.	.	79	.	.	.
372 REUNION	252	.	252	.	.	.	.	.	.	.
400 USA	1875	153	.	.	2	1719	1	.	.	.
404 CANADA	234	.	.	.	.	219	15	.	.	.
462 MARTINIQUE	527	.	524	.	.	3	.	.	.	.
464 JAMAICA	166	.	44	.	.	60	62	.	.	.
612 IRAQ	300	221	.	9	.	4	66	.	.	.
628 JORDAN	100	.	.	.	.	6	40	.	.	54
632 SAUDI ARABIA	19612	41	218	3416	.	.	55	.	.	15882
636 KUWAIT	254	.	169	.	.	.	85	.	.	.
640 BAHRAIN	96	.	.	.	.	.	96	.	.	.
647 U.A.EMIRATES	238	.	.	108	.	.	130	.	.	.
652 NORTH YEMEN	1378	.	27	.	.	.	3	.	.	1348
656 SOUTH YEMEN	824	12	.	.	.	.	29	.	.	783
1000 W O R L D	**50450**	**2372**	**3336**	**5057**	**79**	**19987**	**1318**	**92**	**23**	**18186**
1010 INTRA-EC	**18742**	**1591**	**1294**	**1125**	**58**	**14387**	**147**	**92**	**1**	**47**
1011 EXTRA-EC	**31709**	**781**	**2042**	**3932**	**21**	**5600**	**1172**	**.**	**22**	**18139**
1020 CLASS 1	5933	444	245	121	11	4992	109	.	11	.
1021 EFTA COUNTR.	3622	286	221	86	9	2954	56	.	10	.
1030 CLASS 2	25708	337	1794	3748	10	608	1060	.	12	18139
1031 ACP (63)	1138	46	334	89	1	415	253	.	.	.
7327.95 PLASTIC-COATED NETTING, OTHER THAN HEXAGONAL, OF IRON OR STEEL WIRE NOT WELDED AT INTERSECTIONS										
GRILLAGES ET TREILLIS, REVETUS DE MAT. PLAST.ARTIF., AUTRES QU'A MAILLE HEXAGONALES ET NON SOUDES AUX POINTS DE RENCONT.										
001 FRANCE	3363	1113	.	2161	4	85	.	.	.	.
002 BELG.-LUXBG.	2415	489	450	1420	28	.	28	.	.	.
003 NETHERLANDS	3942	1224	72	112	.	2532	2	.	.	.

Bestimmung Destination / Nimexe	Werte 1000 ECU EUR 10	Deutschland	France	Italia	Nederland	Belg.-Lux.	UK	Ireland	Danmark	Valeurs Ἑλλάδα
7327.41										
706 SINGAPOUR	390	.	.	.	.	.	390	.	.	.
800 AUSTRALIE	405	18	.	.	.	2	385	.	.	.
804 NOUV.ZELANDE	299	44	.	28	.	.	227	.	.	.
822 POLYNESIE FR	518	.	360	.	.	134	24	.	.	.
1000 M O N D E	**24334**	**7232**	**2282**	**1661**	**16**	**8371**	**4714**	**35**	**23**	**.**
1010 INTRA-CE	**11252**	**3837**	**629**	**707**	**8**	**5544**	**492**	**35**	**.**	**.**
1011 EXTRA-CE	**13081**	**3395**	**1653**	**954**	**8**	**2827**	**4221**	**.**	**23**	**.**
1020 CLASSE 1	5136	2540	13	64	.	900	1606	.	13	.
1021 A E L E	2090	1076	13	14	.	384	583	.	10	.
1030 CLASSE 2	7072	844	1303	890	6	1446	2571	.	10	.
1031 ACP (63)	1765	401	261	33	1	594	475	.	.	.
1040 CLASSE 3	872	10	336	.	.	482	44	.	.	.
7327.49 HEXAGONAL NETTING OF IRON OR STEEL WIRE, NOT ZINC-COATED AND NOT WELDED AT INTERSECTIONS										
GITTER UND GEFLECHTE, MIT SECHSECKIGER MASCHENFORM, NICHT VERZINKT, NICHT AN DEN KREUZUNGSPUNKTEN VERSCHWEISST										
001 FRANCE	546	469	.	10	1	66	.	.	.	.
002 BELG.-LUXBG.	674	95	550	17	2	.	.	10	.	.
003 PAYS-BAS	340	133	5	31	.	166	5	.	.	.
004 RF ALLEMAGNE	257	.	.	15	4	238	.	.	.	.
006 ROYAUME-UNI	1309	204	7	18	6	39	.	1035	.	.
028 NORVEGE	104	14	.	.	.	88	2	.	.	.
032 FINLANDE	170	1	.	.	.	169	.	.	.	.
036 SUISSE	192	47	3	61	.	81	.	.	.	.
616 IRAN	126	.	.	.	.	.	126	.	.	.
1000 M O N D E	**4791**	**1244**	**800**	**242**	**16**	**942**	**496**	**1044**	**7**	**.**
1010 INTRA-CE	**3261**	**924**	**562**	**97**	**14**	**545**	**75**	**1044**	**.**	**.**
1011 EXTRA-CE	**1531**	**320**	**238**	**146**	**2**	**397**	**421**	**.**	**7**	**.**
1020 CLASSE 1	844	230	27	102	.	386	99	.	.	.
1021 A E L E	609	138	26	76	.	366	3	.	.	.
1030 CLASSE 2	687	90	211	44	2	11	322	.	7	.
1031 ACP (63)	201	5	88	.	.	1	101	.	6	.
7327.91 ZINC-COATED NETTING, OTHER THAN HEXAGONAL, OF IRON OR STEEL WIRE NOT WELDED AT INTERSECTIONS										
GITTER UND GEFLECHTE, VERZINKT, ANDERE ALS MIT SECHSECKIGER MASCHENFORM UND NICHT AN DEN KREUZUNGSPUNKTEN VERSCHWEISST										
001 FRANCE	1198	580	.	510	6	102	.	.	.	.
002 BELG.-LUXBG.	577	69	427	52	22	.	7	.	.	.
003 PAYS-BAS	1905	229	27	139	.	1477	31	.	2	.
004 RF ALLEMAGNE	4702	.	265	47	41	4327	2	.	.	.
005 ITALIE	1793	101	.	.	12	1680	.	.	.	.
006 ROYAUME-UNI	3057	170	96	.	38	2633	.	91	.	29
007 IRLANDE	614	.	99	.	.	380	135	.	.	.
008 DANEMARK	428	50	.	14	.	342	22	.	.	.
024 ISLANDE	183	6	.	.	.	172	2	.	3	.
028 NORVEGE	142	9	.	.	.	86	41	.	6	.
030 SUEDE	265	41	.	9	9	200	.	.	6	.
036 SUISSE	1374	112	162	41	1	1058	.	.	.	.
038 AUTRICHE	995	139	.	33	1	820	2	.	.	.
216 LIBYE	186	.	.	181	.	.	5	.	.	.
236 HAUTE-VOLTA	141	.	39	.	.	102	.	.	.	.
260 GUINEE	105	.	95	.	.	.	10	.	.	.
288 NIGERIA	139	4	.	.	.	.	135	.	.	.
372 REUNION	191	.	191	.	.	.	.	.	.	.
400 ETATS-UNIS	1127	103	.	.	2	1012	10	.	.	.
404 CANADA	141	.	.	.	.	129	12	.	.	.
462 MARTINIQUE	360	1	354	.	.	5	.	.	.	.
464 JAMAIQUE	158	.	27	.	.	37	94	.	.	.
612 IRAK	398	251	.	27	.	2	118	.	.	.
628 JORDANIE	125	.	.	.	.	3	73	.	.	49
632 ARABIE SAOUD	13536	45	103	2461	.	.	94	.	.	10833
636 KOWEIT	174	.	91	.	.	.	83	.	.	.
640 BAHREIN	152	.	.	.	.	.	152	.	.	.
647 EMIRATS ARAB	234	.	.	91	.	.	143	.	.	.
652 YEMEN DU NRD	957	.	17	.	.	.	3	.	.	937
656 YEMEN DU SUD	566	14	.	.	.	.	31	.	.	521
1000 M O N D E	**37724**	**2078**	**2443**	**3871**	**181**	**14950**	**1661**	**91**	**38**	**12411**
1010 INTRA-CE	**14304**	**1231**	**933**	**761**	**120**	**10941**	**196**	**91**	**2**	**29**
1011 EXTRA-CE	**23420**	**847**	**1510**	**3110**	**62**	**4008**	**1465**	**.**	**36**	**12382**
1020 CLASSE 1	4466	419	177	117	35	3601	101	.	16	.
1021 A E L E	3047	314	162	83	33	2396	44	.	15	.
1030 CLASSE 2	18897	428	1331	2941	27	407	1361	.	20	12382
1031 ACP (63)	1141	59	350	86	2	296	348	.	.	.
7327.95 PLASTIC-COATED NETTING, OTHER THAN HEXAGONAL, OF IRON OR STEEL WIRE NOT WELDED AT INTERSECTIONS										
GITTER U. GEFLECHTE, M.KUNSTSTOFF UEBERZOGEN, ANDERE ALS MIT SECHSECK.MASCHENFORM,NICHT AN KREUZUNGSPUNKTEN VERSCHWEISST										
001 FRANCE	2641	866	.	1679	5	88	3	.	.	.
002 BELG.-LUXBG.	2165	383	512	1194	30	.	44	.	2	.
003 PAYS-BAS	3310	1018	71	107	.	2110	3	.	1	.

Bestimmung Destination / Nimexe	Mengen 1000 kg									Quantités
	EUR 10	Deutschland	France	Italia	Nederland	Belg.-Lux.	UK	Ireland	Danmark	Ελλάδα
7327.95										
004 FR GERMANY	798	.	15	102	10	515	121	.	35	.
005 ITALY	3222	236	102	.	.	2884	.	.	.	.
006 UTD. KINGDOM	1360	599	114	53	3	118	.	473	.	.
007 IRELAND	146	56	2	.	.	.	88	.	.	.
008 DENMARK	328	3	.	34	.	291	.	.	.	.
030 SWEDEN	240	81	.	3	.	148	.	.	8	.
036 SWITZERLAND	403	5	5	35	.	358	.	.	.	.
038 AUSTRIA	639	275	8	223	.	133	.	.	.	.
216 LIBYA	251	1	.	168	.	.	82	.	.	.
302 CAMEROON	162	.	160	.	.	2	.	.	.	.
400 USA	95	46	.	.	20	4	25	.	.	.
632 SAUDI ARABIA	1792	45	1	170	.	306	1270	.	.	.
636 KUWAIT	95	.	.	.	.	.	95	.	.	.
644 QATAR	135	.	.	.	.	127	8	.	.	.
647 U.A.EMIRATES	225	41	.	.	7	23	154	.	.	.
649 OMAN	323	15	.	.	.	18	290	.	.	.
700 INDONESIA	47	.	44	.	.	.	3	.	.	.
1000 W O R L D	**21054**	**4283**	**1227**	**4613**	**76**	**7830**	**2460**	**473**	**92**	.
1010 INTRA-EC	**15582**	**3720**	**755**	**3891**	**44**	**6425**	**239**	**473**	**35**	.
1011 EXTRA-EC	**5473**	**563**	**473**	**722**	**32**	**1405**	**2221**	.	**57**	.
1020 CLASS 1	1730	440	13	305	21	820	96	.	35	.
1021 EFTA COUNTR.	1465	387	13	272	.	753	19	.	21	.
1030 CLASS 2	3705	123	430	417	12	585	2116	.	22	.
1031 ACP (63)	431	14	249	64	3	42	45	.	14	.
7327.97 NETTING OTHER THAN HEXAGONAL OF IRON OR STEEL WIRE NEITHER ZINC- NOR PLASTIC-COATED, NOT WELDED AT INTERSECTIONS AND NOT WITHIN > 327.41-95										
GRILLAGES ET TREILLIS, NON SOUDES AUX POINTS DE RENCONTRE, NON REPR. SOUS 7327.41 A 95										
001 FRANCE	822	566	.	115	2	37	102	.	.	.
002 BELG.-LUXBG.	214	45	94	31	34	.	10	.	.	.
003 NETHERLANDS	286	120	1	55	.	27	80	.	3	.
004 FR GERMANY	2255	.	1894	151	55	24	130	1	.	.
005 ITALY	46	12	8	.	.	15	11	.	.	.
006 UTD. KINGDOM	865	6	590	59	1	56	.	153	.	.
007 IRELAND	900	.	336	.	1	5	558	.	.	.
008 DENMARK	170	54	.	31	1	7	77	.	.	.
009 GREECE	124	32	5	4	10	31	42	.	.	.
028 NORWAY	85	17	1	18	31	.	15	.	3	.
030 SWEDEN	181	15	103	13	38	.	10	.	2	.
032 FINLAND	51	13	.	2	1	19	16	.	.	.
036 SWITZERLAND	302	23	173	97	1	.	8	.	.	.
038 AUSTRIA	68	60	.	4	2	.	1	.	1	.
042 SPAIN	43	16	19	5	.	.	3	.	.	.
070 ALBANIA	37	37	.	.	.	.	.	.	.	.
204 MOROCCO	114	1	49	.	.	63	1	.	.	.
208 ALGERIA	799	3	755	4	.	31	6	.	.	.
216 LIBYA	155	.	36	105	.	.	14	.	.	.
220 EGYPT	230	5	96	77	13	8	31	.	.	.
248 SENEGAL	110	.	110	.	.	.	.	.	.	.
288 NIGERIA	197	.	41	149	.	2	5	.	.	.
302 CAMEROON	29	.	29	.	.	.	.	.	.	.
322 ZAIRE	55	.	32	.	.	21	2	.	.	.
334 ETHIOPIA	32	.	.	31	.	.	1	.	.	.
342 SOMALIA	164	.	.	150	.	.	.	.	14	.
372 REUNION	194	.	194	.	.	.	.	.	.	.
390 SOUTH AFRICA	68	7	2	.	.	1	58	.	.	.
400 USA	263	.	3	.	1	240	19	.	.	.
404 CANADA	81	.	.	1	.	74	6	.	.	.
412 MEXICO	788	.	.	.	.	788	.	.	.	.
462 MARTINIQUE	230	1	229	.	.	.	.	.	.	.
480 COLOMBIA	65	.	2	1	.	62	.	.	.	.
496 FR. GUIANA	197	.	197	.	.	.	.	.	.	.
512 CHILE	79	.	1	.	.	77	1	.	.	.
528 ARGENTINA	82	.	3	.	.	79	.	.	.	.
608 SYRIA	36	25	10	.	1	.	.	.	.	.
612 IRAQ	142	18	114	2	.	8	.	.	.	.
616 IRAN	328	7	.	10	.	300	11	.	.	.
632 SAUDI ARABIA	1472	12	93	397	.	28	199	.	.	743
636 KUWAIT	66	1	.	13	.	5	47	.	.	.
640 BAHRAIN	57	2	.	17	.	14	24	.	.	.
644 QATAR	108	.	.	6	.	.	102	.	.	.
647 U.A.EMIRATES	39	5	.	7	.	.	27	.	.	.
649 OMAN	72	3	64	.	.	.	5	.	.	.
700 INDONESIA	18	4	1	.	.	.	13	.	.	.
736 TAIWAN	100	.	.	.	.	100	.	.	.	.
822 FR.POLYNESIA	221	.	221	.	.	.	.	.	.	.
1000 W O R L D	**14415**	**1211**	**6149**	**1730**	**301**	**2206**	**1894**	**153**	**28**	**743**
1010 INTRA-EC	**5682**	**835**	**2928**	**446**	**103**	**203**	**1010**	**153**	**4**	.
1011 EXTRA-EC	**8735**	**377**	**3221**	**1284**	**199**	**2004**	**883**	.	**24**	**743**
1020 CLASS 1	1263	165	311	158	74	348	198	.	9	.
1021 EFTA COUNTR.	725	127	276	134	73	20	88	.	7	.
1030 CLASS 2	7265	142	2849	1057	124	1651	685	.	14	743

Bestimmung Destination / Nimexe	Werte 1000 ECU									Valeurs
	EUR 10	Deutschland	France	Italia	Nederland	Belg.-Lux.	UK	Ireland	Danmark	Ελλάδα
7327.95										
004 RF ALLEMAGNE	1025	.	19	93	21	540	320	.	32	.
005 ITALIE	2501	175	96	.	.	2230	.	.	.	.
006 ROYAUME-UNI	1413	553	134	82	6	161	.	477	.	.
007 IRLANDE	156	58	3	.	.	.	95	.	.	.
008 DANEMARK	374	3	.	36	.	333	2	.	.	.
030 SUEDE	190	64	.	3	.	108	.	.	15	.
036 SUISSE	390	8	10	41	.	331	.	.	.	.
038 AUTRICHE	534	237	9	187	.	101	.	.	.	.
216 LIBYE	355	1	.	286	.	.	68	.	.	.
302 CAMEROUN	888	.	885	.	.	3	.	.	.	.
400 ETATS-UNIS	116	36	1	.	45	3	29	.	.	.
632 ARABIE SAOUD	2324	59	4	146	.	199	1916	.	.	.
636 KOWEIT	201	.	.	.	.	.	201	.	.	.
644 QATAR	102	.	.	.	.	92	10	.	.	.
647 EMIRATS ARAB	191	36	.	.	6	16	131	.	.	.
649 OMAN	297	19	.	.	.	12	266	.	.	.
700 INDONESIE	183	.	181	.	.	.	2	.	.	.
1000 M O N D E	**20559**	**3583**	**2214**	**4010**	**123**	**6555**	**3470**	**477**	**127**	.
1010 INTRA-CE	**13594**	**3057**	**835**	**3198**	**62**	**5462**	**468**	**477**	**35**	.
1011 EXTRA-CE	**6965**	**526**	**1378**	**813**	**61**	**1093**	**3002**	.	**92**	.
1020 CLASSE 1	1594	380	20	275	47	685	131	.	56	.
1021 A E L E	1263	335	19	241	.	633	20	.	35	.
1030 CLASSE 2	5342	147	1335	538	14	408	2864	.	36	.
1031 ACP (63)	1238	18	1018	69	4	50	55	.	24	.
7327.97 NETTING OTHER THAN HEXAGONAL OF IRON OR STEEL WIRE NEITHER ZINC- NOR PLASTIC-COATED, NOT WELDED AT INTERSECTIONS AND NOT WITHIN > 327.41-95										
GITTER UND GEFLECHTE, NICHT AN DEN KREUZUNGSPUNKTEN VERSCHWEISST,NICHT IN 7327.41 BIS 95 ENTHALTEN										
001 FRANCE	1316	699	.	123	7	146	341	.	1	.
002 BELG.-LUXBG.	551	174	206	34	58	.	78	.	1	.
003 PAYS-BAS	843	453	6	90	.	90	192	3	9	.
004 RF ALLEMAGNE	1905	.	1146	357	122	68	204	6	2	.
005 ITALIE	277	169	49	.	2	30	27	.	.	.
006 ROYAUME-UNI	819	67	429	74	18	168	.	63	.	.
007 IRLANDE	935	1	240	.	9	16	668	.	1	.
008 DANEMARK	340	174	.	27	7	38	94	.	.	.
009 GRECE	199	76	10	18	14	47	34	.	.	.
028 NORVEGE	328	67	4	17	65	.	167	.	8	.
030 SUEDE	395	107	114	11	80	6	65	.	12	.
032 FINLANDE	202	111	.	.	31	44	15	.	1	.
036 SUISSE	559	163	224	98	13	.	61	.	.	.
038 AUTRICHE	240	200	1	8	19	.	9	.	3	.
042 ESPAGNE	243	86	75	36	.	.	46	.	.	.
070 ALBANIE	250	250	.	.	.	.	.	.	.	.
204 MAROC	230	4	53	.	.	171	2	.	.	.
208 ALGERIE	864	37	785	6	.	29	7	.	.	.
216 LIBYE	220	1	27	144	.	.	48	.	.	.
220 EGYPTE	383	34	141	152	16	11	29	.	.	.
248 SENEGAL	394	.	394	.	.	.	.	.	.	.
288 NIGERIA	311	.	62	110	.	62	77	.	.	.
302 CAMEROUN	108	.	105	.	.	.	3	.	.	.
322 ZAIRE	136	.	61	.	.	66	9	.	.	.
334 ETHIOPIE	287	.	.	280	.	.	7	.	.	.
342 SOMALIE	162	.	.	148	.	.	.	.	14	.
372 REUNION	119	.	119	.	.	.	.	.	.	.
390 AFR. DU SUD	289	39	20	.	.	9	221	.	.	.
400 ETATS-UNIS	707	7	17	.	15	472	196	.	.	.
404 CANADA	227	3	.	5	.	175	44	.	.	.
412 MEXIQUE	1841	4	.	.	.	1837	.	.	.	.
462 MARTINIQUE	250	4	246	.	.	.	.	.	.	.
480 COLOMBIE	182	.	10	4	.	166	2	.	.	.
496 GUYANE FR.	121	.	121	.	.	.	.	.	.	.
512 CHILI	205	3	3	.	.	190	9	.	.	.
528 ARGENTINE	203	.	17	.	.	186	.	.	.	.
608 SYRIE	568	528	24	2	14	.	.	.	.	.
612 IRAK	193	73	90	19	.	11	.	.	.	.
616 IRAN	555	69	2	7	.	467	10	.	.	.
632 ARABIE SAOUD	1878	41	543	485	1	32	264	.	.	512
636 KOWEIT	132	7	.	81	.	7	37	.	.	.
640 BAHREIN	153	9	.	89	.	21	34	.	.	.
644 QATAR	126	.	1	7	.	.	118	.	.	.
647 EMIRATS ARAB	141	28	.	11	.	1	101	.	.	.
649 OMAN	148	15	116	.	.	.	17	.	.	.
700 INDONESIE	147	27	31	.	.	.	89	.	.	.
736 T'AI-WAN	325	.	.	.	.	322	3	.	.	.
822 POLYNESIE FR	156	.	156	.	.	.	.	.	.	.
1000 M O N D E	**23643**	**4186**	**6432**	**2896**	**610**	**5023**	**3853**	**71**	**59**	**513**
1010 INTRA-CE	**7185**	**1812**	**2087**	**724**	**236**	**602**	**1639**	**71**	**14**	.
1011 EXTRA-CE	**16448**	**2373**	**4345**	**2160**	**374**	**4421**	**2215**	.	**45**	**513**
1020 CLASSE 1	3476	847	462	202	223	736	976	.	30	.
1021 A E L E	1767	653	343	134	208	64	337	.	28	.
1030 CLASSE 2	12286	1178	3775	1740	151	3677	1237	.	15	513

Bestimmung Destination / Nimexe	Mengen 1000 kg Quantités: EUR 10	Deutschland	France	Italia	Nederland	Belg.-Lux.	UK	Ireland	Danmark	Ἑλλάδα
7327.97										
1031 ACP (63)	1086	11	596	354	19	47	45	.	14	.
1040 CLASS 3	203	70	61	68	.	4	.	.	.	.
7327.98 EXPANDED METAL OF IRON OR STEEL										
TOLES OU BANDES DEPLOYEES, EN FER OU ACIER										
001 FRANCE	625	433	.	35	.	20	137	.	.	.
002 BELG.-LUXBG.	156	15	33	9	75	.	24	.	.	.
003 NETHERLANDS	394	87	.	45	.	130	128	.	4	.
004 FR GERMANY	489	.	2	24	420	16	27	.	.	.
006 UTD. KINGDOM	200	60	13	13	.	.	.	113	.	1
007 IRELAND	750	.	.	.	.	.	750	.	.	.
024 ICELAND	100	.	18	.	.	.	82	.	.	.
028 NORWAY	1155	210	17	62	.	4	857	.	5	.
030 SWEDEN	681	223	219	36	.	7	195	.	1	.
032 FINLAND	534	34	.	.	.	2	488	.	10	.
036 SWITZERLAND	498	77	354	67	.	.	.	.	.	.
038 AUSTRIA	118	102	14	.	.	.	2	.	.	.
216 LIBYA	819	6	11	54	.	708	40	.	.	.
288 NIGERIA	90	11	3	.	.	.	76	.	.	.
302 CAMEROON	129	.	11	118	.	.	.	.	.	.
372 REUNION	116	.	98	18	.	.	.	.	.	.
400 USA	145	.	.	.	.	.	145	.	.	.
612 IRAQ	130	10	7	24	.	2	87	.	.	.
628 JORDAN	473	.	.	5	.	.	468	.	.	.
632 SAUDI ARABIA	2061	4	18	24	.	.	2015	.	.	.
636 KUWAIT	101	2	4	.	.	.	95	.	.	.
640 BAHRAIN	109	.	.	27	.	.	82	.	.	.
647 U.A.EMIRATES	325	1	.	.	.	1	323	.	.	.
649 OMAN	148	.	.	.	.	.	148	.	.	.
740 HONG KONG	246	.	.	.	.	.	246	.	.	.
1000 W O R L D	12407	1450	1244	991	505	1006	7076	113	21	1
1010 INTRA-EC	2750	679	66	127	498	165	1097	113	4	1
1011 EXTRA-EC	9655	771	1178	863	6	841	5979	.	17	.
1020 CLASS 1	3378	649	630	209	2	14	1858	.	16	.
1021 EFTA COUNTR.	3087	646	623	166	1	12	1623	.	16	.
1030 CLASS 2	6180	122	548	654	4	827	4024	.	1	.
1031 ACP (63)	958	28	223	376	4	75	252	.	.	.
1040 CLASS 3	97	1	.	.	.	.	96	.	.	.
7329 CHAIN AND PARTS THEREOF, OF IRON OR STEEL										
CHAINES, CHAINETTES ET LEURS PARTIES, EN FONTE, FER OU ACIER										
7329.11 ROLLER CHAIN FOR CYCLES AND MOTOR-CYCLES										
CHAINES A ROULEAUX, POUR CYCLES ET MOTOCYCLES										
001 FRANCE	136	42	.	70	21	3	.	.	.	.
002 BELG.-LUXBG.	104	9	41	11	43	.	.	.	.	.
003 NETHERLANDS	386	254	81	7	.	44	.	.	.	.
004 FR GERMANY	83	.	23	9	50	.	1	.	.	.
005 ITALY	187	139	19	.	29	.	.	.	.	.
006 UTD. KINGDOM	448	363	52	13	1	.	.	19	.	.
008 DENMARK	87	60	13	14	.	.	.	.	.	.
028 NORWAY	43	31	3	.	.	.	8	.	1	.
030 SWEDEN	43	35	2	2	.	.	.	.	4	.
032 FINLAND	130	48	79	3	.	.	.	.	.	.
036 SWITZERLAND	97	68	17	11	.	.	1	.	.	.
038 AUSTRIA	136	118	6	11	.	.	1	.	.	.
042 SPAIN	23	1	5	9	.	.	8	.	.	.
208 ALGERIA	62	12	50	.	.	.	.	.	.	.
232 MALI	73	.	73	.	.	.	.	.	.	.
400 USA	318	81	229	8	.	.	.	.	.	.
404 CANADA	62	16	18	6	.	.	22	.	.	.
528 ARGENTINA	43	19	3	21	.	.	.	.	.	.
732 JAPAN	18	.	18	.	.	.	.	.	.	.
1000 W O R L D	2797	1399	911	222	147	50	44	19	5	.
1010 INTRA-EC	1439	869	231	123	148	48	3	19	.	.
1011 EXTRA-EC	1358	530	680	99	1	2	41	.	5	.
1020 CLASS 1	905	424	383	51	1	.	41	.	5	.
1021 EFTA COUNTR.	459	309	108	27	1	.	9	.	5	.
1030 CLASS 2	435	96	297	40	.	2	.	.	.	.
1031 ACP (63)	189	6	170	11	.	2	.	.	.	.
7329.13 ROLLER CHAIN OTHER THAN FOR CYCLES AND MOTOR-CYCLES										
CHAINES A ROULEAUX POUR AUTRES USAGES QUE POUR CYCLES ET MOTOCYCLES										
001 FRANCE	1785	1516	.	80	16	7	165	.	1	.
002 BELG.-LUXBG.	1002	512	132	26	30	.	300	.	2	.
003 NETHERLANDS	1226	857	40	55	.	6	268	.	.	.
004 FR GERMANY	808	.	78	406	113	27	183	.	1	.

Bestimmung Destination / Nimexe	Werte 1000 ECU Valeurs: EUR 10	Deutschland	France	Italia	Nederland	Belg.-Lux.	UK	Ireland	Danmark	Ἑλλάδα
7327.97										
1031 ACP (63)	2055	64	1064	557	23	159	174	.	14	.
1040 CLASSE 3	684	348	109	218	.	7	2	.	.	.
7327.98 EXPANDED METAL OF IRON OR STEEL										
STRECKBLECH AUS STAHL										
001 FRANCE	697	371	.	35	.	3	288	.	.	.
002 BELG.-LUXBG.	234	28	33	8	126	.	37	.	.	.
003 PAYS-BAS	729	158	.	60	.	242	264	.	5	.
004 RF ALLEMAGNE	534	.	3	28	420	39	44	.	.	.
006 ROYAUME-UNI	217	80	16	10	.	1	.	109	.	1
007 IRLANDE	693	.	.	.	.	.	693	.	.	.
024 ISLANDE	120	.	23	.	.	.	97	.	.	.
028 NORVEGE	915	161	18	62	.	5	663	.	6	.
030 SUEDE	633	196	173	22	.	9	232	.	1	.
032 FINLANDE	491	48	.	.	.	3	433	.	7	.
036 SUISSE	354	111	137	104	.	.	2	.	.	.
038 AUTRICHE	160	144	14	.	.	.	2	.	.	.
216 LIBYE	613	8	5	49	.	474	77	.	.	.
288 NIGERIA	194	15	4	3	.	.	172	.	.	.
302 CAMEROUN	115	.	20	95	.	.	.	.	.	.
372 REUNION	110	.	93	17	.	.	.	.	.	.
400 ETATS-UNIS	158	1	.	.	.	.	157	.	.	.
612 IRAK	206	20	35	47	.	3	101	.	.	.
628 JORDANIE	435	.	.	7	.	.	428	.	.	.
632 ARABIE SAOUD	2438	3	32	49	1	.	2353	.	.	.
636 KOWEIT	127	2	7	.	.	.	118	.	.	.
640 BAHREIN	110	.	.	18	.	.	92	.	.	.
647 EMIRATS ARAB	380	2	1	.	.	1	376	.	.	.
649 OMAN	252	.	.	.	.	.	252	.	.	.
740 HONG-KONG	382	.	.	.	.	.	382	.	.	.
1000 M O N D E	13436	1636	1093	1014	560	944	8058	109	21	1
1010 INTRA-CE	3301	767	70	146	553	285	1365	109	5	1
1011 EXTRA-CE	10135	869	1024	867	7	659	6693	.	16	.
1020 CLASSE 1	3028	681	374	229	2	19	1709	.	14	.
1021 A E L E	2677	662	366	189	1	17	1428	.	14	.
1030 CLASSE 2	7003	186	649	638	5	635	4889	.	1	.
1031 ACP (63)	1076	38	237	321	4	100	376	.	.	.
1040 CLASSE 3	102	2	.	.	.	5	95	.	.	.
7329 CHAIN AND PARTS THEREOF, OF IRON OR STEEL										
KETTEN JEDER GROESSE UND TEILE DAVON, AUS EISEN ODER STAHL										
7329.11 ROLLER CHAIN FOR CYCLES AND MOTOR-CYCLES										
ROLLENKETTEN FUER FAHRRAEDER, KRAFTRAEDER UND MOPEDS										
001 FRANCE	583	110	.	356	84	31	2	.	.	.
002 BELG.-LUXBG.	474	41	207	66	158	.	2	.	.	.
003 PAYS-BAS	1385	817	351	22	.	192	2	.	1	.
004 RF ALLEMAGNE	420	.	164	38	203	8	7	.	.	.
005 ITALIE	426	197	110	.	119	.	.	.	.	.
006 ROYAUME-UNI	1377	944	263	93	5	1	.	71	.	.
008 DANEMARK	363	228	80	53	2	.	.	.	.	.
028 NORVEGE	174	115	11	.	.	.	43	.	5	.
030 SUEDE	141	101	16	10	3	.	.	.	11	.
032 FINLANDE	389	122	246	19	2	.	.	.	.	.
036 SUISSE	406	251	92	51	.	.	12	.	.	.
038 AUTRICHE	444	340	43	56	.	.	5	.	.	.
042 ESPAGNE	108	3	37	56	.	.	12	.	.	.
208 ALGERIE	234	44	190	.	.	.	.	.	.	.
232 MALI	290	.	290	.	.	.	.	.	.	.
400 ETATS-UNIS	1631	230	1280	119	.	.	2	.	.	.
404 CANADA	198	51	92	11	.	.	44	.	.	.
528 ARGENTINE	133	74	17	42	.	.	.	.	.	.
732 JAPON	138	.	138	.	.	.	.	.	.	.
1000 M O N D E	10416	3995	4270	1089	587	238	147	71	19	.
1010 INTRA-CE	5061	2343	1184	628	582	232	20	71	1	.
1011 EXTRA-CE	5353	1652	3087	461	5	5	126	.	17	.
1020 CLASSE 1	3777	1308	1994	330	5	.	123	.	17	.
1021 A E L E	1595	969	408	136	5	.	60	.	17	.
1030 CLASSE 2	1514	314	1088	105	.	5	2	.	.	.
1031 ACP (63)	693	21	638	29	.	5	.	.	.	.
7329.13 ROLLER CHAIN OTHER THAN FOR CYCLES AND MOTOR-CYCLES										
ROLLENKETTEN FUER ANDERE ZWECKE ALS FUER FAHRRAEDER, KRAFTRAEDER UND MOPEDS										
001 FRANCE	6846	5631	.	163	132	46	867	.	7	.
002 BELG.-LUXBG.	3945	1945	426	56	214	.	1286	.	18	.
003 PAYS-BAS	4867	3330	209	92	.	31	1203	.	2	.
004 RF ALLEMAGNE	2894	.	426	1034	492	31	903	.	8	.

Bestimmung / Destination / Nimexe	Mengen 1000 kg / Quantités									
	EUR 10	Deutschland	France	Italia	Nederland	Belg.-Lux.	UK	Ireland	Danmark	Ἑλλάδα
7329.13										
005 ITALY	1340	1193	66	.	59	.	22	.	.	.
006 UTD. KINGDOM	1222	739	444	23	10	3	.	3	.	.
007 IRELAND	46	13	1	.	.	.	32	.	.	.
008 DENMARK	620	531	23	15	.	.	51	.	.	.
009 GREECE	251	230	.	11	.	.	10	.	.	.
028 NORWAY	155	110	4	4	.	.	35	.	2	.
030 SWEDEN	732	589	11	27	17	.	83	.	5	.
032 FINLAND	400	319	22	.	1	.	58	.	.	.
036 SWITZERLAND	682	600	11	18	2	.	51	.	.	.
038 AUSTRIA	691	628	3	37	2	.	21	.	.	.
040 PORTUGAL	99	65	5	.	.	.	29	.	.	.
042 SPAIN	354	276	8	6	.	.	64	.	.	.
048 YUGOSLAVIA	8	4	.	4	.	.	.	.	.	.
052 TURKEY	22	17	.	3	.	.	2	.	.	.
056 SOVIET UNION	203	137	53	4	.	.	9	.	.	.
060 POLAND	570	550	9	.	1	.	10	.	.	.
064 HUNGARY	216	212	.	.	.	.	1	.	3	.
066 ROMANIA	15	1	14	.	.	.	.	.	.	.
068 BULGARIA	89	58	4	27	.	.	.	.	.	.
204 MOROCCO	31	4	27	.	.	.	.	.	.	.
208 ALGERIA	49	8	40	.	.	1	.	.	.	.
212 TUNISIA	41	7	31	3	.	.	.	.	.	.
220 EGYPT	57	45	.	6	.	.	6	.	.	.
224 SUDAN	22	6	7	.	.	.	9	.	.	.
322 ZAIRE	27	3	22	.	.	1	1	.	.	.
366 MOZAMBIQUE	25	.	.	.	.	5	20	.	.	.
373 MAURITIUS	26	.	12	.	.	.	14	.	.	.
390 SOUTH AFRICA	226	175	2	5	1	.	43	.	.	.
400 USA	510	361	26	69	.	.	54	.	.	.
404 CANADA	449	270	2	12	.	.	165	.	.	.
480 COLOMBIA	30	12	3	.	.	.	15	.	.	.
508 BRAZIL	51	19	13	19	.	.	.	.	.	.
512 CHILE	51	39	.	.	.	.	12	.	.	.
528 ARGENTINA	144	136	8	.	.	.	.	.	.	.
604 LEBANON	32	29	1	1	.	.	1	.	.	.
608 SYRIA	61	27	2	.	.	.	32	.	.	.
616 IRAN	81	46	.	25	.	.	10	.	.	.
624 ISRAEL	62	23	6	19	.	.	14	.	.	.
632 SAUDI ARABIA	112	104	4	.	.	.	4	.	.	.
664 INDIA	33	2	.	.	.	.	31	.	.	.
680 THAILAND	53	21	.	.	.	.	16	.	16	.
701 MALAYSIA	60	11	1	.	.	.	48	.	.	.
706 SINGAPORE	117	31	1	.	.	.	85	.	.	.
708 PHILIPPINES	44	9	.	.	.	.	35	.	.	.
732 JAPAN	21	1	20	.	.	.	.	.	.	.
736 TAIWAN	13	13	.	.	.	.	.	.	.	.
800 AUSTRALIA	132	31	2	12	.	.	87	.	.	.
804 NEW ZEALAND	97	36	3	.	.	.	58	.	.	.
1000 W O R L D	**15509**	**10719**	**1244**	**952**	**255**	**50**	**2250**	**3**	**33**	**3**
1010 INTRA-EC	**8300**	**5590**	**785**	**616**	**228**	**43**	**1031**	**3**	**4**	**.**
1011 EXTRA-EC	**7203**	**5130**	**459**	**332**	**26**	**8**	**1219**	**.**	**29**	**.**
1020 CLASS 1	4590	3489	119	198	22	1	752	.	9	.
1021 EFTA COUNTR.	2767	2316	56	87	21	.	279	.	8	.
1030 CLASS 2	1513	675	261	103	3	7	447	.	17	.
1031 ACP (63)	197	20	101	.	.	2	74	.	.	.
1040 CLASS 3	1102	966	80	31	1	.	21	.	3	.
7329.19 ARTICULATED CHAIN OTHER THAN ROLLER										
CHAINES A MAILLONS ARTICULES, EXCL. A ROULEAUX										
001 FRANCE	754	357	.	181	8	35	173	.	.	.
002 BELG.-LUXBG.	638	449	74	39	43	.	33	.	.	.
003 NETHERLANDS	787	557	10	6	.	6	206	.	.	.
004 FR GERMANY	201	.	3	25	57	37	78	1	.	.
005 ITALY	198	143	9	.	18	4	24	.	.	.
006 UTD. KINGDOM	248	168	48	25	6	.	.	1	.	.
007 IRELAND	61	19	.	6	1	.	35	.	.	.
008 DENMARK	515	457	.	3	47	.	8	.	.	.
009 GREECE	26	13	4	1	.	.	8	.	.	.
028 NORWAY	86	73	.	.	.	.	13	.	.	.
030 SWEDEN	201	146	24	2	11	.	18	.	.	.
032 FINLAND	80	64	8	.	.	.	8	.	.	.
036 SWITZERLAND	162	131	5	13	.	.	13	.	.	.
038 AUSTRIA	437	399	.	33	.	.	5	.	.	.
040 PORTUGAL	238	18	214	.	.	.	6	.	.	.
042 SPAIN	74	24	7	21	4	.	18	.	.	.
048 YUGOSLAVIA	10	5	.	5	.	.	.	.	.	.
052 TURKEY	3	3	.	.	.	.	.	.	.	.
056 SOVIET UNION	50	32	11	6	.	.	1	.	.	.
060 POLAND	11	4	.	.	5	.	2	.	.	.
064 HUNGARY	53	1	.	52	.	.	.	.	.	.
208 ALGERIA	19	4	14	1	.	.	.	.	.	.
212 TUNISIA	40	.	39	1	.	.	.	.	.	.
216 LIBYA	71	26	.	.	.	.	45	.	.	.

Bestimmung / Destination / Nimexe	Werte 1000 ECU / Valeurs									
	EUR 10	Deutschland	France	Italia	Nederland	Belg.-Lux.	UK	Ireland	Danmark	Ἑλλάδα
7329.13										
005 ITALIE	4206	3534	360	.	200	.	112	.	.	.
006 ROYAUME-UNI	5788	3265	2337	128	32	10	.	14	2	.
007 IRLANDE	177	53	6	.	.	.	118	.	.	.
008 DANEMARK	2452	1957	104	31	1	.	359	.	.	.
009 GRECE	783	666	3	30	1	.	83	.	.	.
028 NORVEGE	738	410	11	15	1	.	291	.	10	.
030 SUEDE	3484	2550	51	189	24	.	629	.	41	.
032 FINLANDE	1498	1012	82	1	2	.	397	.	4	.
036 SUISSE	3354	2793	79	101	16	1	363	.	1	.
038 AUTRICHE	2262	1988	49	81	6	2	136	.	.	.
040 PORTUGAL	600	382	19	.	.	1	198	.	.	.
042 ESPAGNE	1240	941	44	25	1	1	228	.	.	.
048 YOUGOSLAVIE	105	82	.	22	.	.	.	.	1	.
052 TURQUIE	148	86	.	30	.	.	32	.	.	.
056 U.R.S.S.	855	433	300	19	1	.	102	.	.	.
060 POLOGNE	2271	2149	24	.	9	.	89	.	.	.
064 HONGRIE	706	624	.	.	.	.	3	.	79	.
066 ROUMANIE	160	59	101	.	.	.	.	.	.	.
068 BULGARIE	276	192	18	66	.	.	.	.	.	.
204 MAROC	130	18	112	.	.	.	.	.	.	.
208 ALGERIE	280	57	203	8	.	10	2	.	.	.
212 TUNISIE	189	35	143	9	.	.	2	.	.	.
220 EGYPTE	276	201	2	14	.	.	58	.	.	1
224 SOUDAN	144	32	57	.	.	.	55	.	.	.
322 ZAIRE	136	18	104	.	.	9	5	.	.	.
366 MOZAMBIQUE	125	.	.	.	.	23	102	.	.	.
373 MAURICE	193	.	132	.	.	.	61	.	.	.
390 AFR. DU SUD	981	696	17	8	8	.	252	.	.	.
400 ETATS-UNIS	1966	1305	245	109	2	.	305	.	.	.
404 CANADA	2176	1053	9	117	.	2	995	.	.	.
480 COLOMBIE	190	47	29	.	.	.	114	.	.	.
508 BRESIL	364	89	102	173	.	.	.	.	.	.
512 CHILI	255	170	.	.	.	.	85	.	.	.
528 ARGENTINE	589	512	77	.	.	.	.	.	.	.
604 LIBAN	151	138	6	4	.	.	3	.	.	.
608 SYRIE	834	118	18	.	.	.	698	.	.	.
616 IRAN	496	277	.	80	.	.	129	.	10	.
624 ISRAEL	275	102	24	22	3	.	124	.	.	.
632 ARABIE SAOUD	391	335	26	.	2	1	27	.	.	.
664 INDE	130	33	.	.	.	.	94	.	3	.
680 THAILANDE	286	115	4	4	.	.	111	.	52	.
701 MALAYSIA	221	51	1	.	.	.	169	.	.	.
706 SINGAPOUR	605	280	9	.	3	.	313	.	.	.
708 PHILIPPINES	203	46	.	.	.	.	157	.	.	.
732 JAPON	155	27	126	.	.	.	2	.	.	.
736 T'AI-WAN	130	130	.	.	.	.	.	.	.	.
800 AUSTRALIE	955	148	9	29	4	.	765	.	.	.
804 NOUV.ZELANDE	615	144	12	.	1	.	458	.	.	.
1000 M O N D E	**64989**	**40913**	**6532**	**2766**	**1186**	**169**	**13146**	**14**	**261**	**2**
1010 INTRA-CE	**31961**	**20381**	**3871**	**1535**	**1073**	**117**	**4932**	**14**	**38**	**.**
1011 EXTRA-CE	**33023**	**20532**	**2681**	**1227**	**113**	**52**	**8214**	**.**	**223**	**1**
1020 CLASSE 1	20352	13644	753	728	66	6	5082	.	73	.
1021 A E L E	11984	9155	290	386	49	4	2041	.	59	.
1030 CLASSE 2	8302	3355	1459	414	29	45	2928	.	71	1
1031 ACP (63)	1148	107	601	2	5	12	421	.	.	.
1040 CLASSE 3	4368	3533	448	86	18	.	204	.	79	.
7329.19 ARTICULATED CHAIN OTHER THAN ROLLER										
GELENKKETTEN, AUSGEN. ROLLENKETTEN										
001 FRANCE	3245	2113	.	475	59	185	411	.	2	.
002 BELG.-LUXBG.	2249	1639	182	146	152	.	124	1	5	.
003 PAYS-BAS	2880	2248	40	16	.	94	482	.	.	.
004 RF ALLEMAGNE	667	.	13	37	147	134	329	1	6	.
005 ITALIE	1142	830	86	.	100	2	124	.	.	.
006 ROYAUME-UNI	1022	595	262	111	43	4	.	4	3	.
007 IRLANDE	207	67	.	14	5	.	118	.	3	.
008 DANEMARK	1529	1409	.	6	85	.	29	.	.	.
009 GRECE	125	76	17	4	3	2	15	.	8	.
028 NORVEGE	304	240	1	.	.	1	61	.	1	.
030 SUEDE	794	636	61	18	22	.	56	.	1	.
032 FINLANDE	250	195	21	.	.	.	29	.	5	.
036 SUISSE	1002	786	14	90	.	5	102	3	2	.
038 AUTRICHE	1402	1316	.	54	1	.	31	.	.	.
040 PORTUGAL	528	94	397	4	.	7	26	.	.	.
042 ESPAGNE	314	122	62	59	17	1	53	.	.	.
048 YOUGOSLAVIE	188	179	.	9	.	.	.	.	.	.
052 TURQUIE	111	111	.	.	.	.	.	.	.	.
056 U.R.S.S.	511	326	110	61	.	1	9	.	4	.
060 POLOGNE	118	74	.	.	32	.	12	.	.	.
064 HONGRIE	215	26	.	189	.	.	.	.	.	.
208 ALGERIE	120	27	83	3	3	.	2	.	5	.
212 TUNISIE	247	3	241	3	.	.	.	.	.	.
216 LIBYE	317	206	.	.	.	.	111	.	.	.

Bestimmung Destination / Nimexe	Mengen 1000 kg Quantités									
	EUR 10	Deutschland	France	Italia	Nederland	Belg.-Lux.	UK	Ireland	Danmark	Ελλάδα
7329.19										
220 EGYPT	10	10	.	.	.	.	.	.	.	.
366 MOZAMBIQUE	29	.	.	.	.	.	29	.	.	.
390 SOUTH AFRICA	242	41	.	2	.	.	199	.	.	.
400 USA	235	91	.	20	.	.	124	.	.	.
404 CANADA	73	6	.	.	.	.	67	.	.	.
508 BRAZIL	13	3	.	.	.	.	10	.	.	.
608 SYRIA	16	.	.	.	.	.	16	.	.	.
616 IRAN	34	32	.	.	.	.	2	.	.	.
624 ISRAEL	38	6	.	26	.	.	6	.	.	.
700 INDONESIA	75	15	.	.	.	.	60	.	.	.
701 MALAYSIA	59	6	.	.	.	.	53	.	.	.
706 SINGAPORE	31	1	.	.	.	.	30	.	.	.
708 PHILIPPINES	29	3	.	.	.	.	26	.	.	.
1000 W O R L D	**6314**	**3378**	**578**	**586**	**204**	**88**	**1470**	**1**	**4**	**5**
1010 INTRA-EC	**3427**	**2164**	**147**	**287**	**179**	**83**	**565**	**1**	**1**	.
1011 EXTRA-EC	**2847**	**1213**	**431**	**265**	**25**	**5**	**905**	.	**2**	**1**
1020 CLASS 1	1886	1014	258	116	15	1	480	.	2	.
1021 EFTA COUNTR.	1206	831	251	49	11	.	63	.	1	.
1030 CLASS 2	846	159	163	91	5	4	422	.	1	1
1031 ACP (63)	214	13	64	42	.	2	93	.	.	.
1040 CLASS 3	117	40	11	58	5	.	3	.	.	.
7329.30 SKID CHAIN										
CHAINES ANTIDERAPANTES										
001 FRANCE	1709	122	.	1568	.	.	19	.	.	.
002 BELG.-LUXBG.	127	58	1	33	35	.	.	.	.	.
003 NETHERLANDS	114	26	.	84	.	3	.	.	1	.
004 FR GERMANY	896	.	1	858	34	.	3	.	.	.
005 ITALY	319	286	8	.	22	3	.	.	.	.
006 UTD. KINGDOM	344	190	10	102	42	.	.	.	.	.
008 DENMARK	25	14	.	10	1	.	.	.	.	.
009 GREECE	107	36	.	71	.	.	.	.	.	.
025 FAROE ISLES	13	8	.	.	.	.	.	.	5	.
032 FINLAND	34	34	.	.	.	.	.	.	.	.
036 SWITZERLAND	790	209	4	572	.	5	.	.	.	.
038 AUSTRIA	132	57	.	74	.	.	.	.	1	.
040 PORTUGAL	34	13	.	21	.	.	.	.	.	.
042 SPAIN	66	56	.	10	.	.	.	.	.	.
048 YUGOSLAVIA	26	26	.	.	.	.	.	.	.	.
052 TURKEY	18	18	.	.	.	.	.	.	.	.
056 SOVIET UNION	77	77	.	.	.	.	.	.	.	.
208 ALGERIA	71	71	.	.	.	.	.	.	.	.
400 USA	377	200	.	175	.	.	2	.	.	.
404 CANADA	51	22	.	29	.	.	.	.	.	.
512 CHILE	53	53	.	.	.	.	.	.	.	.
528 ARGENTINA	18	18	.	.	.	.	.	.	.	.
608 SYRIA	24	24	.	.	.	.	.	.	.	.
616 IRAN	1806	283	.	1523	.	.	.	.	.	.
647 U.A.EMIRATES	18	18	.	.	.	.	.	.	.	.
664 INDIA	20	20	.	.	.	.	.	.	.	.
672 NEPAL	12	12	.	.	.	.	.	.	.	.
728 SOUTH KOREA	49	49	.	.	.	.	.	.	.	.
732 JAPAN	20	20	.	.	.	.	.	.	.	.
800 AUSTRALIA	41	37	.	4	.	.	.	.	.	.
1000 W O R L D	**7645**	**2219**	**35**	**5199**	**135**	**12**	**31**	.	**14**	.
1010 INTRA-EC	**3650**	**737**	**21**	**2728**	**133**	**7**	**23**	.	**1**	.
1011 EXTRA-EC	**3999**	**1483**	**15**	**2471**	**2**	**6**	**9**	.	**13**	.
1020 CLASS 1	1659	724	12	905	2	6	4	.	6	.
1021 EFTA COUNTR.	1027	331	4	682	2	6	1	.	1	.
1030 CLASS 2	2237	658	2	1566	.	.	4	.	7	.
1031 ACP (63)	41	40	.	.	.	.	1	.	.	.
1040 CLASS 3	101	101	.	.	.	.	.	.	.	.
7329.41 WELDED-LINK CHAIN, STUDDED										
CHAINES A MAILLONS SOUDES, A ETAIS										
001 FRANCE	452	310	.	28	42	.	72	.	.	.
002 BELG.-LUXBG.	524	405	27	1	42	.	49	.	.	.
003 NETHERLANDS	1643	1312	13	1	.	.	297	.	20	.
004 FR GERMANY	692	.	.	8	505	.	179	.	.	.
005 ITALY	238	180	.	.	28	24	6	.	.	.
006 UTD. KINGDOM	1052	255	173	.	622	2	.	.	.	.
008 DENMARK	473	123	.	.	316	.	34	.	.	.
009 GREECE	258	79	7	76	44	.	50	.	.	.
028 NORWAY	456	210	.	1	235	.	10	.	.	.
030 SWEDEN	342	214	57	.	58	.	13	.	.	.
032 FINLAND	193	105	.	.	88	.	.	.	.	.
040 PORTUGAL	99	39	.	.	37	.	23	.	.	.
042 SPAIN	196	53	80	.	6	.	57	.	.	.
052 TURKEY	210	185	.	.	25	.	.	.	.	.
056 SOVIET UNION	380	378	.	.	.	.	2	.	.	.

Bestimmung Destination / Nimexe	Werte 1000 ECU Valeurs									
	EUR 10	Deutschland	France	Italia	Nederland	Belg.-Lux.	UK	Ireland	Danmark	Ελλάδα
7329.19										
220 EGYPTE	148	142	.	.	1	.	5	.	.	.
366 MOZAMBIQUE	128	.	.	.	.	.	128	.	.	.
390 AFR. DU SUD	939	243	.	10	.	3	683	.	.	.
400 ETATS-UNIS	912	431	1	54	2	1	422	.	1	.
404 CANADA	294	149	.	4	.	.	141	.	.	.
508 BRESIL	105	78	.	1	.	.	26	.	.	.
608 SYRIE	358	14	.	.	.	.	344	.	.	.
616 IRAN	291	268	.	.	.	1	22	.	.	.
624 ISRAEL	125	50	.	36	4	.	31	.	4	.
700 INDONESIE	275	62	.	.	.	.	213	.	.	.
701 MALAYSIA	200	14	.	.	2	.	184	.	.	.
706 SINGAPOUR	127	14	2	.	.	.	111	.	.	.
708 PHILIPPINES	176	26	.	.	.	.	150	.	.	.
1000 M O N D E	**25725**	**15706**	**1912**	**1590**	**684**	**481**	**5231**	**10**	**104**	**7**
1010 INTRA-CE	**13058**	**8978**	**600**	**810**	**593**	**422**	**1632**	**7**	**26**	.
1011 EXTRA-CE	**12610**	**6728**	**1312**	**740**	**91**	**59**	**3599**	**3**	**77**	**1**
1020 CLASSE 1	7230	4609	558	324	43	16	1662	3	15	.
1021 A E L E	4291	3269	495	166	24	13	310	3	11	.
1030 CLASSE 2	4385	1545	645	163	15	42	1916	.	58	1
1031 ACP (63)	706	111	193	57	2	18	325	.	.	.
1040 CLASSE 3	993	573	110	253	32	1	20	.	4	.
7329.30 SKID CHAIN										
GLEITSCHUTZKETTEN										
001 FRANCE	3838	710	.	3104	.	2	22	.	.	.
002 BELG.-LUXBG.	667	356	6	97	208	.	.	.	.	.
003 PAYS-BAS	411	103	.	290	.	12	5	.	1	.
004 RF ALLEMAGNE	3657	.	5	3617	27	1	7	.	.	.
005 ITALIE	1306	1225	12	.	61	8	.	.	.	.
006 ROYAUME-UNI	1880	1466	56	293	64	.	.	1	.	.
008 DANEMARK	117	91	.	24	2	.	.	.	.	.
009 GRECE	424	253	.	171	.	.	.	.	.	.
025 ILES FEROE	106	73	.	.	.	.	.	.	33	.
032 FINLANDE	248	247	.	.	.	1	.	.	.	.
036 SUISSE	3763	1553	16	2181	.	13	.	.	.	.
038 AUTRICHE	627	370	.	255	.	1	.	.	1	.
040 PORTUGAL	138	92	.	46	.	.	.	.	.	.
042 ESPAGNE	352	333	.	19	.	.	.	.	.	.
048 YOUGOSLAVIE	153	153	.	.	.	.	.	.	.	.
052 TURQUIE	126	126	.	.	.	.	.	.	.	.
056 U.R.S.S.	461	461	.	.	.	.	.	.	.	.
208 ALGERIE	602	600	2	.	.	.	.	.	.	.
400 ETATS-UNIS	1414	1040	.	368	.	1	5	.	.	.
404 CANADA	249	178	.	71	.	.	.	.	.	.
512 CHILI	381	381	.	.	.	.	.	.	.	.
528 ARGENTINE	173	173	.	.	.	.	.	.	.	.
608 SYRIE	157	157	.	.	.	.	.	.	.	.
616 IRAN	4766	1345	.	3421	.	.	.	.	.	.
647 EMIRATS ARAB	159	159	.	.	.	.	.	.	.	.
664 INDE	144	144	.	.	.	.	.	.	.	.
672 NEPAL	100	100	.	.	.	.	.	.	.	.
728 COREE DU SUD	409	409	.	.	.	.	.	.	.	.
732 JAPON	152	147	.	5	.	.	.	.	.	.
800 AUSTRALIE	273	264	.	9	.	.	.	.	.	.
1000 M O N D E	**28683**	**13881**	**136**	**14087**	**369**	**39**	**77**	**1**	**93**	.
1010 INTRA-CE	**12351**	**4245**	**79**	**7601**	**363**	**22**	**39**	**1**	**1**	.
1011 EXTRA-CE	**16331**	**9636**	**57**	**6486**	**6**	**16**	**37**	.	**93**	.
1020 CLASSE 1	7833	4723	40	3002	6	16	10	.	36	.
1021 A E L E	4946	2380	16	2523	6	16	3	.	2	.
1030 CLASSE 2	7877	4291	17	3484	1	.	27	.	57	.
1031 ACP (63)	295	287	.	.	1	.	7	.	.	.
1040 CLASSE 3	622	622	.	.	.	.	.	.	.	.
7329.41 WELDED-LINK CHAIN, STUDDED										
STEGKETTEN, GESCHWEISST										
001 FRANCE	631	395	.	53	67	.	116	.	.	.
002 BELG.-LUXBG.	375	278	17	6	40	.	34	.	.	.
003 PAYS-BAS	2051	1651	31	2	.	.	353	.	14	.
004 RF ALLEMAGNE	612	.	2	4	454	.	152	.	.	.
005 ITALIE	249	207	2	.	34	4	2	.	.	.
006 ROYAUME-UNI	928	286	73	1	568	.	.	.	.	.
008 DANEMARK	660	181	.	.	442	.	37	.	.	.
009 GRECE	302	82	15	63	41	.	101	.	.	.
028 NORVEGE	559	296	1	3	230	.	29	.	.	.
030 SUEDE	339	226	29	.	69	.	15	.	.	.
032 FINLANDE	325	198	.	.	127	.	.	.	.	.
040 PORTUGAL	159	52	1	.	70	.	36	.	.	.
042 ESPAGNE	189	64	60	.	7	.	58	.	.	.
052 TURQUIE	229	194	.	.	35	.	.	.	.	.
056 U.R.S.S.	315	308	.	.	.	.	7	.	.	.

Bestimmung Destination / Nimexe	Mengen 1000 kg Quantités: EUR 10	Deutschland	France	Italia	Nederland	Belg.-Lux.	UK	Ireland	Danmark	Ἑλλάδα
7329.41										
068 BULGARIA	109	108	.	.	1	.	.	.	.	.
208 ALGERIA	94	82	8	.	4	.	.	.	.	.
220 EGYPT	685	661	.	.	24	.	.	.	.	.
248 SENEGAL	80	77	3	.	.	.	.	.	.	.
390 SOUTH AFRICA	84	.	.	.	43	.	41	.	.	.
400 USA	148	49	1	.	20	.	78	.	.	.
508 BRAZIL	95	38	.	.	57	.	.	.	.	.
632 SAUDI ARABIA	122	96	10	1	10	.	5	.	.	.
647 U.A.EMIRATES	127	.	.	.	1	.	126	.	.	.
700 INDONESIA	58	55	.	.	.	.	3	.	.	.
1000 W O R L D	**9606**	**5178**	**464**	**221**	**2414**	**26**	**1248**	.	**55**	.
1010 INTRA-EC	**5358**	**2664**	**221**	**116**	**1605**	**26**	**706**	.	**20**	.
1011 EXTRA-EC	**4171**	**2514**	**244**	**28**	**808**	.	**542**	.	**35**	.
1020 CLASS 1	1935	884	140	7	562	.	310	.	32	.
1021 EFTA COUNTR.	1105	578	58	4	419	.	46	.	.	.
1030 CLASS 2	1710	1137	103	21	227	.	219	.	3	.
1031 ACP (63)	189	116	48	4	9	.	12	.	.	.
1040 CLASS 3	525	493	.	.	19	.	13	.	.	.
7329.44 WELDED-LINK CHAIN, NON-STUDDED, WITH METAL OF CROSS-SECTION MAX 16MM										
CHAINES A MAILLONS SOUDES, SANS ETAIS, DIMENSION DE LA COUPURE TRANSVERSALE MAX. 16MM										
001 FRANCE	1199	441	.	235	10	23	489	.	1	.
002 BELG.-LUXBG.	882	639	44	65	120	.	14	.	.	.
003 NETHERLANDS	1365	926	1	137	.	215	36	.	50	.
004 FR GERMANY	394	.	.	308	62	2	21	.	1	.
005 ITALY	89	70	1	.	8	2	4	.	4	.
006 UTD. KINGDOM	307	147	5	113	23	17	.	2	.	.
007 IRELAND	126	2	.	30	1	.	93	.	.	.
008 DENMARK	200	94	1	72	21	.	12	.	.	.
009 GREECE	35	10	.	14	2	8	1	.	.	.
028 NORWAY	256	29	.	136	53	.	18	.	20	.
030 SWEDEN	187	105	.	72	.	.	4	.	6	.
032 FINLAND	203	95	.	89	3	.	1	.	15	.
036 SWITZERLAND	163	151	10	2	.	.	.	.	.	.
038 AUSTRIA	35	21	.	14	.	.	.	.	.	.
042 SPAIN	143	117	2	7	.	.	17	.	.	.
052 TURKEY	128	128	.	.	.	.	.	.	.	.
056 SOVIET UNION	4966	49	.	4917	.	.	.	.	.	.
068 BULGARIA	50	40	.	7	.	.	.	.	3	.
220 EGYPT	310	294	.	.	1	.	.	.	2	13
390 SOUTH AFRICA	52	15	16	21	.	.	.	.	.	.
400 USA	1805	683	1	1105	.	.	16	.	.	.
404 CANADA	163	60	.	87	.	.	16	.	.	.
406 GREENLAND	39	.	.	.	.	.	.	.	39	.
632 SAUDI ARABIA	65	63	.	1	1	.	.	.	.	.
664 INDIA	337	241	.	4	.	.	92	.	.	.
800 AUSTRALIA	48	19	.	29	.	.	.	.	.	.
804 NEW ZEALAND	58	4	.	35	.	.	19	.	.	.
1000 W O R L D	**14416**	**4676**	**354**	**7671**	**323**	**272**	**957**	**2**	**148**	**13**
1010 INTRA-EC	**4595**	**2328**	**52**	**973**	**247**	**267**	**670**	**2**	**56**	.
1011 EXTRA-EC	**9822**	**2348**	**302**	**6698**	**76**	**5**	**288**	.	**92**	**13**
1020 CLASS 1	3309	1445	28	1604	56	.	127	.	49	.
1021 EFTA COUNTR.	881	415	10	313	56	.	45	.	42	.
1030 CLASS 2	1403	779	274	112	20	4	160	.	41	13
1031 ACP (63)	302	47	186	.	16	2	51	.	.	.
1040 CLASS 3	5111	125	.	4982	.	1	.	.	3	.
7329.46 WELDED-LINK CHAIN, NON-STUDDED, WITH METAL OF CROSS-SECTION > 16MM										
CHAINES A MAILLONS SOUDES, SANS ETAIS, DIMENSION DE LA COUPURE TRANSVERSALE > 16 MM										
001 FRANCE	2124	452	.	30	30	698	914	.	.	.
002 BELG.-LUXBG.	3915	2539	78	.	246	.	1052	.	.	.
003 NETHERLANDS	2727	971	2	.	.	1753	1	.	.	.
005 ITALY	124	92	2	.	30	.	.	.	.	.
006 UTD. KINGDOM	598	130	31	1	105	331	.	.	.	.
008 DENMARK	442	203	.	.	30	189	20	.	.	.
009 GREECE	87	66	.	18	3	.	.	.	.	.
024 ICELAND	69	11	.	.	.	.	58	.	.	.
028 NORWAY	279	152	.	.	111	.	12	.	4	.
030 SWEDEN	217	51	.	.	.	1	139	.	26	.
032 FINLAND	69	66	.	1	1	.	.	.	1	.
036 SWITZERLAND	49	21	.	1	.	.	27	.	.	.
038 AUSTRIA	177	167	.	9	.	1	.	.	.	.
042 SPAIN	192	119	5	.	.	.	68	.	.	.
048 YUGOSLAVIA	21	21	.	.	.	.	.	.	.	.
056 SOVIET UNION	1439	3	.	1431	5	.	.	.	.	.
064 HUNGARY	136	136	.	.	.	.	.	.	.	.
068 BULGARIA	98	19	.	.	.	.	78	.	1	.
204 MOROCCO	35	22	13	.	.	.	.	.	.	.
220 EGYPT	690	651	22	.	13	1	.	.	3	.
346 KENYA	41	41	.	.	.	.	.	.	.	.

Bestimmung Destination / Nimexe	Werte 1000 ECU Valeurs: EUR 10	Deutschland	France	Italia	Nederland	Belg.-Lux.	UK	Ireland	Danmark	Ἑλλάδα
7329.41										
068 BULGARIE	150	148	.	.	2	.	.	.	.	.
208 ALGERIE	176	145	20	.	11	.	.	.	.	.
220 EGYPTE	720	623	.	.	97	.	.	.	.	.
248 SENEGAL	120	109	11	.	.	.	.	.	.	.
390 AFR. DU SUD	161	.	.	.	32	.	129	.	.	.
400 ETATS-UNIS	405	69	5	.	21	.	310	.	.	.
508 BRESIL	119	30	.	.	89	.	.	.	.	.
632 ARABIE SAOUD	192	126	13	9	17	.	27	.	.	.
647 EMIRATS ARAB	504	.	.	.	1	.	503	.	.	.
700 INDONESIE	112	80	.	.	.	.	32	.	.	.
1000 M O N D E	**11923**	**6090**	**539**	**261**	**2726**	**5**	**2238**	.	**63**	**1**
1010 INTRA-CE	**5836**	**3081**	**139**	**129**	**1654**	**5**	**814**	.	**14**	.
1011 EXTRA-CE	**6012**	**3009**	**398**	**60**	**1072**	.	**1424**	.	**49**	.
1020 CLASSE 1	2686	1148	114	28	644	.	707	.	45	.
1021 A E L E	1439	797	37	24	501	.	80	.	.	.
1030 CLASSE 2	2767	1368	276	32	390	.	697	.	4	.
1031 ACP (63)	410	197	156	7	26	.	24	.	.	.
1040 CLASSE 3	558	493	8	.	37	.	20	.	.	.
7329.44 WELDED-LINK CHAIN, NON-STUDDED, WITH METAL OF CROSS-SECTION MAX 16MM										
STEGLOSE KETTEN, GESCHWEISST, QUERSCHNITTSABMESSUNG MAX.16MM										
001 FRANCE	2714	1406	.	431	22	51	802	.	2	.
002 BELG.-LUXBG.	1173	849	56	130	129	.	9	.	.	.
003 PAYS-BAS	2142	1590	4	304	.	188	20	.	36	.
004 RF ALLEMAGNE	789	.	.	564	115	8	99	.	3	.
005 ITALIE	413	368	3	.	21	7	10	.	4	.
006 ROYAUME-UNI	1002	622	17	240	92	25	.	4	2	.
007 IRLANDE	317	10	.	97	4	.	206	.	.	.
008 DANEMARK	610	298	3	224	46	.	39	.	.	.
009 GRECE	112	58	.	31	4	17	2	.	.	.
028 NORVEGE	629	133	.	392	21	.	48	.	35	.
030 SUEDE	718	560	.	123	.	.	17	.	18	.
032 FINLANDE	534	220	.	259	12	.	5	.	38	.
036 SUISSE	675	644	18	13	.	.	.	.	.	.
038 AUTRICHE	157	111	.	44	.	1	.	.	1	.
042 ESPAGNE	333	289	9	9	.	.	26	.	.	.
052 TURQUIE	158	158	.	.	.	.	.	.	.	.
056 U.R.S.S.	4307	46	.	4261	.	.	.	.	.	.
068 BULGARIE	217	188	.	11	.	.	.	.	18	.
220 EGYPTE	311	282	.	.	9	.	.	.	8	12
390 AFR. DU SUD	749	61	640	46	.	.	2	.	.	.
400 ETATS-UNIS	3090	1326	2	1726	4	.	32	.	.	.
404 CANADA	381	190	.	158	.	.	32	.	1	.
406 GROENLAND	111	.	.	.	.	.	.	.	111	.
632 ARABIE SAOUD	112	100	.	8	4	.	.	.	.	.
664 INDE	498	373	.	6	.	.	119	.	.	.
800 AUSTRALIE	193	71	.	122	.	.	.	.	.	.
804 NOUV.ZELANDE	160	10	.	114	.	.	36	.	.	.
1000 M O N D E	**24205**	**10554**	**1166**	**9589**	**508**	**311**	**1767**	**4**	**294**	**12**
1010 INTRA-CE	**9271**	**5201**	**82**	**2022**	**433**	**298**	**1187**	**4**	**46**	.
1011 EXTRA-CE	**14933**	**5353**	**1084**	**7567**	**75**	**15**	**579**	.	**248**	**12**
1020 CLASSE 1	7988	3830	669	3032	37	1	310	.	109	.
1021 A E L E	2834	1708	18	834	33	1	145	.	95	.
1030 CLASSE 2	2279	1214	415	199	38	11	269	.	121	12
1031 ACP (63)	515	117	259	.	23	7	109	.	.	.
1040 CLASSE 3	4666	309	.	4336	.	3	.	.	18	.
7329.46 WELDED-LINK CHAIN, NON-STUDDED, WITH METAL OF CROSS-SECTION > 16MM										
STEGLOSE KETTEN, GESCHWEISST, QUERSCHNITTSABMESSUNG > 16 MM										
001 FRANCE	2525	903	.	29	19	259	1315	.	.	.
002 BELG.-LUXBG.	2935	2315	119	.	131	.	370	.	.	.
003 PAYS-BAS	1761	893	13	.	.	850	3	.	2	.
005 ITALIE	510	497	4	.	9	.	.	.	.	.
006 ROYAUME-UNI	644	312	39	5	38	250	.	.	.	.
008 DANEMARK	521	404	.	.	16	53	48	.	.	.
009 GRECE	157	121	1	20	13	.	2	.	.	.
024 ISLANDE	208	19	.	.	.	.	189	.	.	.
028 NORVEGE	297	225	.	.	35	.	31	.	6	.
030 SUEDE	226	133	.	.	.	1	80	.	12	.
032 FINLANDE	100	90	.	3	2	.	.	.	5	.
036 SUISSE	193	92	.	3	4	.	94	.	.	.
038 AUTRICHE	319	302	.	16	.	1	.	.	.	.
042 ESPAGNE	363	250	24	.	.	.	89	.	.	.
048 YOUGOSLAVIE	157	157	.	.	.	.	.	.	.	.
056 U.R.S.S.	1546	3	.	1503	40	.	.	.	.	.
064 HONGRIE	259	259	.	.	.	.	.	.	.	.
068 BULGARIE	121	25	.	.	.	.	92	.	4	.
204 MAROC	101	71	30	.	.	.	.	.	.	.
220 EGYPTE	941	848	74	.	4	3	.	.	12	.
346 KENYA	136	136	.	.	.	.	.	.	.	.

Bestimmung Destination / Nimexe	Mengen 1000 kg Quantités: EUR 10	Deutschland	France	Italia	Nederland	Belg.-Lux.	UK	Ireland	Danmark	Ελλάδα
7329.46										
390 SOUTH AFRICA	119	45	.	.	1	.	73	.	.	.
400 USA	1013	981	.	.	2	.	30	.	.	.
404 CANADA	197	180	.	.	.	.	17	.	.	.
406 GREENLAND	16	.	.	.	.	.	.	.	16	.
448 CUBA	52	52	.	.	.	.	.	.	.	.
484 VENEZUELA	64	64	.	.	.	.	.	.	.	.
488 GUYANA	49	.	.	.	.	.	49	.	.	.
512 CHILE	158	152	.	.	.	.	6	.	.	.
612 IRAQ	381	381	.	.	.	.	.	.	.	.
616 IRAN	97	97	.	.	.	.	.	.	.	.
632 SAUDI ARABIA	485	481	.	.	.	.	4	.	.	.
662 PAKISTAN	100	4	.	96	.	.	.	.	.	.
701 MALAYSIA	38	16	.	.	.	.	22	.	.	.
706 SINGAPORE	31	18	.	.	.	.	13	.	.	.
800 AUSTRALIA	92	50	.	.	42	.	.	.	.	.
1000 W O R L D	**17065**	**8705**	**227**	**1604**	**672**	**2989**	**2795**	.	**73**	.
1010 INTRA-EC	**10088**	**4453**	**113**	**48**	**456**	**2970**	**2044**	.	**2**	.
1011 EXTRA-EC	**6972**	**4252**	**114**	**1548**	**216**	**19**	**751**	.	**72**	.
1020 CLASS 1	2627	1889	5	13	158	1	515	.	46	.
1021 EFTA COUNTR.	880	486	.	11	112	1	240	.	30	.
1030 CLASS 2	2613	2146	109	105	53	18	157	.	25	.
1031 ACP (63)	195	49	61	.	14	.	71	.	.	.
1040 CLASS 3	1732	217	.	1431	5	.	78	.	1	.
7329.49 CHAIN OF IRON OR STEEL, OTHER THAN ROLLER, ARTICULATED LINK, SKID AND WELDED-LINK										
CHAINES ET CHAINETTES, AUTRES QUE CHAINES ANTIDERAPANTES ET A MAILLONS ARTICULES OU SOUDES										
001 FRANCE	2494	38	.	2132	13	122	182	.	7	.
002 BELG.-LUXBG.	1300	56	206	537	129	.	356	1	15	.
003 NETHERLANDS	2426	437	148	1024	.	256	558	.	3	.
004 FR GERMANY	2220	.	58	1735	54	180	186	.	7	.
005 ITALY	226	6	80	.	25	4	105	.	4	2
006 UTD. KINGDOM	563	9	79	44	8	228	.	193	2	.
007 IRELAND	319	11	.	2	1	.	305	.	.	.
008 DENMARK	162	14	9	96	4	12	27	.	.	.
009 GREECE	439	3	28	361	.	46	1	.	.	.
024 ICELAND	46	3	.	.	1	.	42	.	.	.
028 NORWAY	146	14	3	23	.	84	21	.	1	.
030 SWEDEN	297	87	5	80	4	7	109	.	5	.
032 FINLAND	125	39	8	45	11	.	22	.	.	.
036 SWITZERLAND	183	43	30	106	1	1	2	.	.	.
038 AUSTRIA	457	39	.	416	1	.	1	.	.	.
040 PORTUGAL	133	1	20	107	.	.	2	.	3	.
042 SPAIN	302	4	118	127	.	1	52	.	.	.
056 SOVIET UNION	31	.	2	19	6	.	4	.	.	.
208 ALGERIA	110	.	41	65	1	3	.	.	.	.
212 TUNISIA	92	3	37	47	.	2	.	.	3	.
216 LIBYA	55	.	1	38	.	1	14	.	.	1
220 EGYPT	150	2	9	90	37	.	3	.	9	.
272 IVORY COAST	51	.	44	5	.	.	2	.	.	.
288 NIGERIA	155	112	11	4	1	25	2	.	.	.
302 CAMEROON	44	2	40	.	2	.	.	.	.	.
314 GABON	69	.	68	1	.	.	.	.	.	.
318 CONGO	45	.	45	.	.	.	.	.	.	.
334 ETHIOPIA	37	.	33	.	3	.	1	.	.	.
346 KENYA	78	.	.	.	.	73	5	.	.	.
390 SOUTH AFRICA	229	17	4	39	3	26	140	.	.	.
400 USA	1147	10	99	325	74	105	532	2	.	.
404 CANADA	214	8	25	74	2	.	105	.	.	.
412 MEXICO	23	1	.	22	.	.	.	.	.	.
456 DOMINICAN R.	90	.	.	1	.	.	89	.	.	.
458 GUADELOUPE	68	.	68	.	.	.	.	.	.	.
462 MARTINIQUE	136	.	136	.	.	.	.	.	.	.
480 COLOMBIA	34	.	.	7	.	27	.	.	.	.
484 VENEZUELA	50	5	2	27	.	.	16	.	.	.
488 GUYANA	53	.	6	.	.	.	47	.	.	.
508 BRAZIL	22	.	1	21	.	.	.	.	.	.
604 LEBANON	301	1	1	75	.	224	.	.	.	.
616 IRAN	92	19	6	24	.	.	33	.	10	.
624 ISRAEL	73	.	.	71	1	.	1	.	.	.
632 SAUDI ARABIA	475	1	3	13	1	375	82	.	.	.
636 KUWAIT	36	.	.	8	.	.	21	.	7	.
647 U.A.EMIRATES	25	1	3	.	3	.	18	.	.	.
662 PAKISTAN	148	.	.	148	.	.	.	.	.	.
728 SOUTH KOREA	65	.	24	40	.	.	1	.	.	.
740 HONG KONG	67	.	.	.	.	.	67	.	.	.
800 AUSTRALIA	141	2	.	6	.	.	133	.	.	.
804 NEW ZEALAND	69	1	.	53	.	4	11	.	.	.
1000 W O R L D	**17335**	**1031**	**1711**	**8407**	**418**	**1826**	**3587**	**197**	**144**	**14**
1010 INTRA-EC	**10145**	**573**	**607**	**5931**	**234**	**848**	**1720**	**194**	**38**	**2**
1011 EXTRA-EC	**7141**	**458**	**1105**	**2439**	**184**	**979**	**1866**	**2**	**107**	**1**
1020 CLASS 1	3543	267	317	1443	97	228	1178	2	11	.
1021 EFTA COUNTR.	1383	224	66	776	18	92	198	.	9	.

Bestimmung Destination / Nimexe	Werte 1000 ECU Valeurs: EUR 10	Deutschland	France	Italia	Nederland	Belg.-Lux.	UK	Ireland	Danmark	Ελλάδα
7329.46										
390 AFR. DU SUD	249	95	.	.	1	.	153	.	.	.
400 ETATS-UNIS	2003	1937	.	.	6	.	60	.	.	.
404 CANADA	371	347	.	.	.	.	24	.	.	.
406 GROENLAND	119	.	.	.	.	.	.	.	119	.
448 CUBA	151	151	.	.	.	.	.	.	.	.
484 VENEZUELA	616	616	.	.	.	.	.	.	.	.
488 GUYANA	104	.	.	.	.	.	104	.	.	.
512 CHILI	260	251	.	.	.	.	9	.	.	.
612 IRAK	830	827	3	.	.	.	.	.	.	.
616 IRAN	147	147	.	.	.	.	.	.	.	.
632 ARABIE SAOUD	1191	1169	.	.	.	.	22	.	.	.
662 PAKISTAN	306	11	.	295	.	.	.	.	.	.
701 MALAYSIA	158	51	.	3	.	.	104	.	.	.
706 SINGAPOUR	112	81	.	.	.	.	31	.	.	.
800 AUSTRALIE	150	140	.	.	10	.	.	.	.	.
1000 M O N D E	**22325**	**14542**	**470**	**1937**	**498**	**1492**	**3162**	.	**224**	.
1010 INTRA-CE	**9180**	**5448**	**176**	**54**	**259**	**1413**	**1824**	.	**6**	.
1011 EXTRA-CE	**13108**	**9095**	**294**	**1846**	**239**	**79**	**1337**	.	**218**	.
1020 CLASSE 1	4839	3839	24	25	61	2	840	.	48	.
1021 A E L E	1388	895	.	22	40	2	405	.	24	.
1030 CLASSE 2	6186	4810	270	318	139	78	405	.	166	.
1031 ACP (63)	512	158	120	.	86	.	148	.	.	.
1040 CLASSE 3	2085	446	.	1503	40	.	92	.	4	.
7329.49 CHAIN OF IRON OR STEEL, OTHER THAN ROLLER, ARTICULATED LINK, SKID AND WELDED-LINK										
NICHT GESCHWEISSTE KETTEN, KEINE GELENK- ODER GLEITSCHUTZKETTEN										
001 FRANCE	3740	200	.	2850	71	138	462	.	19	.
002 BELG.-LUXBG.	2160	185	495	939	209	.	324	4	4	.
003 PAYS-BAS	4069	1079	280	1771	.	136	786	.	15	.
004 RF ALLEMAGNE	4019	.	241	2755	276	308	407	.	32	.
005 ITALIE	516	54	275	.	13	7	148	.	16	3
006 ROYAUME-UNI	1540	56	312	196	22	754	.	190	10	.
007 IRLANDE	775	25	.	7	4	.	739	.	.	.
008 DANEMARK	531	69	62	279	9	2	90	.	.	.
009 GRECE	810	23	104	514	.	133	36	.	.	.
024 ISLANDE	149	10	2	.	3	.	133	.	1	.
028 NORVEGE	281	76	20	76	.	13	92	.	4	.
030 SUEDE	873	285	30	367	8	22	123	.	38	.
032 FINLANDE	433	130	60	120	5	.	118	.	.	.
036 SUISSE	776	271	263	223	4	3	12	.	.	.
038 AUTRICHE	920	156	4	752	2	.	5	.	1	.
040 PORTUGAL	408	9	77	296	2	.	10	.	14	.
042 ESPAGNE	928	43	432	338	1	8	106	.	.	.
056 U.R.S.S.	204	.	22	119	43	.	17	.	3	.
208 ALGERIE	260	1	150	96	4	6	.	.	3	.
212 TUNISIE	277	14	142	96	.	10	.	.	15	.
216 LIBYE	341	2	8	217	6	19	83	.	.	6
220 EGYPTE	174	15	46	52	15	.	7	.	39	.
272 COTE IVOIRE	214	.	193	6	.	.	15	.	.	.
288 NIGERIA	240	99	70	41	4	19	7	.	.	.
302 CAMEROUN	202	2	197	1	2	.	.	.	.	.
314 GABON	151	.	148	3	.	.	.	.	.	.
318 CONGO	102	.	99	.	.	3	.	.	.	.
334 ETHIOPIE	147	.	125	.	20	.	2	.	.	.
346 KENYA	232	1	3	.	.	199	27	.	2	.
390 AFR. DU SUD	835	107	27	160	2	65	474	.	.	.
400 ETATS-UNIS	3017	61	783	740	89	306	1024	14	.	.
404 CANADA	607	24	149	110	4	.	320	.	.	.
412 MEXIQUE	171	18	10	141	.	.	2	.	.	.
456 REP.DOMINIC.	732	1	.	7	.	.	724	.	.	.
458 GUADELOUPE	121	.	121	.	.	.	.	.	.	.
462 MARTINIQUE	143	.	143	.	.	.	.	.	.	.
480 COLOMBIE	153	14	9	35	.	95	.	.	.	.
484 VENEZUELA	123	23	9	62	.	.	29	.	.	.
488 GUYANA	120	.	8	.	.	.	112	.	.	.
508 BRESIL	239	.	6	233	.	.	.	.	.	.
604 LIBAN	790	5	1	119	.	665	.	.	.	.
616 IRAN	567	177	35	109	.	.	192	.	54	.
624 ISRAEL	122	6	1	104	8	1	2	.	.	.
632 ARABIE SAOUD	1548	10	14	65	6	1288	165	.	.	.
636 KOWEIT	107	4	.	26	.	.	32	.	45	.
647 EMIRATS ARAB	155	6	19	2	10	.	118	.	.	.
662 PAKISTAN	414	1	.	410	3	.	.	.	.	.
728 COREE DU SUD	271	.	75	186	.	.	10	.	.	.
740 HONG-KONG	164	.	.	.	.	.	164	.	.	.
800 AUSTRALIE	451	18	1	57	.	.	375	.	.	.
804 NOUV.ZELANDE	146	9	5	75	.	18	39	.	.	.
1000 M O N D E	**39148**	**3499**	**6165**	**15385**	**906**	**4300**	**8182**	**208**	**492**	**11**
1010 INTRA-CE	**18161**	**1712**	**1769**	**9311**	**605**	**1479**	**2992**	**194**	**96**	**3**
1011 EXTRA-CE	**20947**	**1787**	**4395**	**6034**	**302**	**2821**	**5191**	**14**	**397**	**8**
1020 CLASSE 1	10103	1221	1919	3468	119	436	2864	14	62	.
1021 A E L E	3839	938	456	1834	23	38	492	.	58	.

Bestimmung Destination / Nimexe	Mengen 1000 kg									Quantités
	EUR 10	Deutschland	France	Italia	Nederland	Belg.-Lux.	UK	Ireland	Danmark	Ελλάδα
7329.49										
1030 CLASS 2	3452	187	773	880	81	751	684	.	95	1
1031 ACP (63)	793	130	338	35	16	117	157	.	.	.
1040 CLASS 3	147	5	15	116	6	.	4	.	1	.
7329.91 PARTS FOR ARTICULATED LINK CHAIN										
PARTIES ET PIECES DETACHEES DE CHAINES A MAILLONS ARTICULES										
001 FRANCE	88	54	.	18	9	.	7	.	.	.
002 BELG.-LUXBG.	1348	27	1317	.	.	.	3	1	.	.
003 NETHERLANDS	59	50	3	5	.	.	1	.	.	.
004 FR GERMANY	85	.	40	7	11	22	4	.	1	.
005 ITALY	56	14	37	.	.	.	5	.	.	.
006 UTD. KINGDOM	944	22	917	.	3	.	.	1	1	.
008 DENMARK	28	25	1	.	1	.	1	.	.	.
030 SWEDEN	77	40	1	.	16	.	20	.	.	.
036 SWITZERLAND	25	18	6	1	.	.	.	.	.	.
038 AUSTRIA	18	18	.	.	.	.	.	.	.	.
056 SOVIET UNION	3	3	.	.	.	.	.	.	.	.
064 HUNGARY	69	69	.	.	.	.	.	.	.	.
208 ALGERIA	33	30	3	.	.	.	.	.	.	.
390 SOUTH AFRICA	75	3	.	.	.	.	72	.	.	.
400 USA	625	8	614	.	.	.	3	.	.	.
616 IRAN	30	30	.	.	.	.	.	.	.	.
1000 W O R L D	3778	484	2995	31	45	27	190	3	3	.
1010 INTRA-EC	2626	197	2316	29	24	23	32	3	2	.
1011 EXTRA-EC	1152	287	680	2	20	4	158	.	1	.
1020 CLASS 1	868	105	645	2	16	.	100	.	.	.
1021 EFTA COUNTR.	146	86	21	1	16	.	22	.	.	.
1030 CLASS 2	205	103	34	.	5	4	58	.	1	.
1031 ACP (63)	68	4	12	.	.	4	48	.	.	.
1040 CLASS 3	79	79	.	.	.	.	.	.	.	.
7329.99 PARTS FOR CHAIN OTHER THAN ARTICULATED LINK										
PARTIES ET PIECES DETACHEES DE CHAINES ET CHAINETTES, AUTRES QU'A MAILLONS ARTICULES										
001 FRANCE	319	112	.	33	8	61	97	.	8	.
002 BELG.-LUXBG.	385	122	24	7	16	.	216	.	.	.
003 NETHERLANDS	897	611	.	33	.	46	101	.	106	.
004 FR GERMANY	310	.	28	35	83	46	105	.	13	.
005 ITALY	111	96	6	.	5	.	4	.	.	.
006 UTD. KINGDOM	245	78	6	6	24	27	.	12	92	.
007 IRELAND	90	6	.	.	.	.	81	.	3	.
008 DENMARK	124	54	.	13	16	.	41	.	.	.
009 GREECE	37	20	.	1	.	.	16	.	.	.
024 ICELAND	41	1	.	.	.	.	39	.	1	.
025 FAROE ISLES	14	.	.	.	.	.	8	.	6	.
028 NORWAY	147	45	.	.	3	.	85	.	14	.
030 SWEDEN	1032	97	66	.	1	.	69	.	799	.
032 FINLAND	45	29	.	2	1	.	10	.	3	.
036 SWITZERLAND	118	101	1	12	.	.	2	.	2	.
038 AUSTRIA	118	106	.	11	1	.	.	.	.	.
042 SPAIN	93	18	3	26	.	.	31	.	15	.
048 YUGOSLAVIA	19	18	.	1	.	.	.	.	.	.
056 SOVIET UNION	18	17	.	.	.	.	1	.	.	.
064 HUNGARY	31	20	.	11	.	.	.	.	.	.
220 EGYPT	184	182	.	.	.	.	2	.	.	.
248 SENEGAL	11	.	11	.	.	.	.	.	.	.
330 ANGOLA	18	.	.	.	18	.	.	.	.	.
390 SOUTH AFRICA	71	11	.	4	.	3	52	.	1	.
400 USA	286	155	.	67	7	.	57	.	.	.
404 CANADA	61	24	2	3	.	.	32	.	.	.
406 GREENLAND	22	.	.	.	.	.	.	.	22	.
508 BRAZIL	36	5	31	.	.	.	.	.	.	.
604 LEBANON	32	2	.	1	.	28	.	.	1	.
616 IRAN	34	17	.	3	3	.	11	.	.	.
628 JORDAN	215	5	131	.	.	.	79	.	.	.
632 SAUDI ARABIA	57	12	.	1	.	30	14	.	.	.
647 U.A.EMIRATES	30	.	.	1	.	.	29	.	.	.
662 PAKISTAN	24	2	.	20	.	.	2	.	.	.
706 SINGAPORE	34	6	.	16	1	.	11	.	.	.
800 AUSTRALIA	54	10	.	1	.	.	43	.	.	.
804 NEW ZEALAND	22	1	.	2	.	.	19	.	.	.
1000 W O R L D	5693	2054	341	334	198	262	1391	12	1101	.
1010 INTRA-EC	2518	1099	65	128	152	181	660	12	221	.
1011 EXTRA-EC	3164	955	277	194	46	81	731	.	880	.
1020 CLASS 1	2142	621	76	129	13	3	459	.	841	.
1021 EFTA COUNTR.	1510	383	70	27	5	.	207	.	818	.
1030 CLASS 2	971	296	201	53	32	78	271	.	40	.
1031 ACP (63)	96	8	28	1	3	15	40	.	1	.
1040 CLASS 3	52	39	.	11	1	.	1	.	.	.
7330 ANCHORS AND GRAPNELS AND PARTS THEREOF, OF IRON OR STEEL										

Bestimmung Destination / Nimexe	Werte 1000 ECU									Valeurs
	EUR 10	Deutschland	France	Italia	Nederland	Belg.-Lux.	UK	Ireland	Danmark	Ελλάδα
7329.49										
1030 CLASSE 2	10393	532	2373	2325	139	2382	2310	.	326	6
1031 ACP (63)	2078	162	1145	116	39	285	327	.	4	.
1040 CLASSE 3	452	34	104	241	45	2	17	.	9	.
7329.91 PARTS FOR ARTICULATED LINK CHAIN										
TEILE VON GELENKKETTEN										
001 FRANCE	616	531	.	29	19	5	32	.	.	.
002 BELG.-LUXBG.	3910	187	3700	.	5	.	12	6	.	.
003 PAYS-BAS	451	409	18	14	.	1	7	.	2	.
004 RF ALLEMAGNE	323	.	174	13	62	18	20	6	30	.
005 ITALIE	231	187	34	.	.	.	9	1	.	.
006 ROYAUME-UNI	1611	262	1322	3	8	1	.	11	4	.
008 DANEMARK	239	217	6	.	9	.	3	4	.	.
030 SUEDE	372	294	4	.	26	.	41	7	.	.
036 SUISSE	296	261	30	4	.	.	.	1	.	.
038 AUTRICHE	135	135	.	.	.	.	.	.	.	.
056 U.R.S.S.	100	97	.	3	.	.	.	.	.	.
064 HONGRIE	236	236	.	.	.	.	.	.	.	.
208 ALGERIE	223	175	48	.	.	.	.	.	.	.
390 AFR. DU SUD	335	63	.	1	.	.	271	.	.	.
400 ETATS-UNIS	1493	81	1389	6	.	.	17	.	.	.
616 IRAN	262	262	.	.	.	.	.	.	.	.
1000 M O N D E	12293	4226	7059	84	158	42	635	36	53	.
1010 INTRA-CE	7466	1828	5256	60	103	25	129	28	37	.
1011 EXTRA-CE	4828	2397	1804	25	54	17	506	8	17	.
1020 CLASSE 1	3136	1150	1566	20	26	1	363	8	2	.
1021 A E L E	1036	836	101	4	26	.	60	8	1	.
1030 CLASSE 2	1258	818	237	1	28	16	143	.	15	.
1031 ACP (63)	240	49	99	.	.	15	77	.	.	.
1040 CLASSE 3	434	430	1	3	.	.	.	.	.	.
7329.99 PARTS FOR CHAIN OTHER THAN ARTICULATED LINK										
TEILE VON ANDEREN ALS GELENKKETTEN										
001 FRANCE	1585	853	.	81	29	276	322	.	24	.
002 BELG.-LUXBG.	1274	861	149	19	132	.	109	.	4	.
003 PAYS-BAS	2277	1776	3	59	.	175	164	.	100	.
004 RF ALLEMAGNE	909	.	117	85	274	57	351	.	25	.
005 ITALIE	883	823	6	.	33	1	20	.	.	.
006 ROYAUME-UNI	847	465	31	26	68	141	.	28	88	.
007 IRLANDE	328	38	.	.	.	.	278	.	12	.
008 DANEMARK	570	275	1	28	97	.	169	.	.	.
009 GRECE	217	174	.	11	8	.	24	.	.	.
024 ISLANDE	267	9	.	.	.	.	254	.	4	.
025 ILES FEROE	132	4	.	.	.	.	83	.	45	.
028 NORVEGE	596	151	1	.	15	.	404	.	25	.
030 SUEDE	1601	490	259	12	4	.	164	.	672	.
032 FINLANDE	194	145	.	8	4	.	31	.	6	.
036 SUISSE	455	392	4	39	2	.	14	.	4	.
038 AUTRICHE	493	436	.	27	28	.	2	.	.	.
042 ESPAGNE	391	192	13	68	4	.	68	.	46	.
048 YOUGOSLAVIE	157	154	.	3	.	.	.	.	.	.
056 U.R.S.S.	198	196	.	.	.	.	2	.	.	.
064 HONGRIE	257	219	.	38	.	.	.	.	.	.
220 EGYPTE	618	577	.	.	.	.	41	.	.	.
248 SENEGAL	211	.	211	.	.	.	.	.	.	.
330 ANGOLA	163	.	.	.	162	.	.	.	1	.
390 AFR. DU SUD	308	132	4	14	.	12	143	.	3	.
400 ETATS-UNIS	1537	1141	.	122	29	.	244	.	1	.
404 CANADA	325	218	3	5	.	.	97	.	2	.
406 GROENLAND	156	.	.	.	.	.	2	.	154	.
508 BRESIL	165	29	136	.	.	.	.	.	.	.
604 LIBAN	126	9	.	1	.	111	.	.	5	.
616 IRAN	152	84	.	11	23	.	34	.	.	.
628 JORDANIE	213	26	158	.	.	.	29	.	.	.
632 ARABIE SAOUD	317	104	.	6	.	122	85	.	.	.
647 EMIRATS ARAB	133	3	.	.	4	.	126	.	.	.
662 PAKISTAN	144	13	2	102	.	.	27	.	.	.
706 SINGAPOUR	203	66	.	55	12	.	70	.	.	.
800 AUSTRALIE	241	116	.	1	.	.	124	.	.	.
804 NOUV.ZELANDE	113	5	.	9	.	.	99	.	.	.
1000 M O N D E	20196	10633	1317	908	983	978	4058	28	1291	.
1010 INTRA-CE	8887	5265	308	308	640	650	1436	28	252	.
1011 EXTRA-CE	11276	5368	1009	566	343	329	2622	.	1039	.
1020 CLASSE 1	6944	3625	294	317	87	13	1794	.	814	.
1021 A E L E	3678	1649	275	95	53	1	888	.	717	.
1030 CLASSE 2	3849	1309	715	209	249	316	826	.	225	.
1031 ACP (63)	528	30	288	6	20	72	104	.	8	.
1040 CLASSE 3	482	433	.	40	7	.	2	.	.	.
7330 ANCHORS AND GRAPNELS AND PARTS THEREOF, OF IRON OR STEEL										

Bestimmung Destination / Nimexe	Mengen 1000 kg Quantités									
	EUR 10	Deutschland	France	Italia	Nederland	Belg.-Lux.	UK	Ireland	Danmark	Ἑλλάδα
7330 ANCRES, GRAPPINS ET LEURS PARTIES, EN FONTE, FER OU ACIER										
7330.00 ANCHORS AND GRAPNELS AND PARTS THEREOF, OF IRON OR STEEL										
ANCRES, GRAPPINS ET LEURS PARTIES, EN FONTE, FER OU ACIER										
001 FRANCE	783	8	.	81	545	4	145	.	.	.
002 BELG.-LUXBG.	301	104	27	1	94	.	75	.	.	.
003 NETHERLANDS	556	104	13	27	.	53	274	.	85	.
004 FR GERMANY	523	.	2	36	389	27	69	.	.	.
005 ITALY	273	6	19	.	106	4	138	.	.	.
006 UTD. KINGDOM	513	18	38	1	305	94	.	48	9	.
008 DENMARK	326	201	.	.	88	3	34	.	.	.
009 GREECE	68	15	1	2	40	.	10	.	.	.
028 NORWAY	1023	123	33	.	714	.	152	.	1	.
030 SWEDEN	382	34	.	.	257	.	89	.	2	.
032 FINLAND	251	.	.	.	113	.	138	.	.	.
036 SWITZERLAND	26	2	4	2	10	.	8	.	.	.
040 PORTUGAL	83	3	.	.	36	25	19	.	.	.
042 SPAIN	71	2	16	12	18	.	23	.	.	.
048 YUGOSLAVIA	113	110	.	3	.	.	.	.	.	.
220 EGYPT	330	6	11	178	109	1	25	.	.	.
302 CAMEROON	87	.	45	42	.	.	.	.	.	.
314 GABON	157	1	4	.	152	.	.	.	.	.
390 SOUTH AFRICA	64	13	.	.	42	.	9	.	.	.
400 USA	252	.	1	.	61	.	189	.	1	.
404 CANADA	128	1	.	.	4	.	123	.	.	.
504 PERU	50	2	.	.	.	.	48	.	.	.
632 SAUDI ARABIA	280	.	96	16	130	1	37	.	.	.
647 U.A.EMIRATES	74	1	1	.	52	.	20	.	.	.
700 INDONESIA	65	.	7	.	53	.	5	.	.	.
706 SINGAPORE	335	11	.	60	229	.	35	.	.	.
728 SOUTH KOREA	250	211	.	.	4	.	35	.	.	.
732 JAPAN	37	29	.	1	6	.	1	.	.	.
740 HONG KONG	80	.	.	.	3	.	77	.	.	.
804 NEW ZEALAND	46	.	.	.	36	.	10	.	.	.
1000 W O R L D	**8300**	**1112**	**442**	**578**	**3825**	**212**	**1934**	**48**	**120**	**29**
1010 INTRA-EC	**3360**	**455**	**100**	**148**	**1570**	**184**	**760**	**48**	**95**	**.**
1011 EXTRA-EC	**4866**	**657**	**342**	**381**	**2255**	**27**	**1173**	**.**	**25**	**6**
1020 CLASS 1	2549	355	57	18	1314	25	766	.	14	.
1021 EFTA COUNTR.	1804	185	37	3	1143	25	405	.	6	.
1030 CLASS 2	2247	295	286	363	876	2	407	.	12	6
1031 ACP (63)	388	7	85	65	190	.	33	.	2	6
7331 NAILS, TACKS, STAPLES, HOOK-NAILS, CORRUGATED NAILS, SPIKED CRAMPS, STUDS, SPIKES AND DRAWING PINS, OF IRON OR STEEL, WHETHER OR NOT WITH HEADS OF OTHER MATERIALS, BUT NOT INCLUDING SUCH ARTICLES WITH HEADS OF COPPER										
POINTES,CLOUS,CRAMPONS APPOINTES,AGRAFES ONDULEES ET BISEAUTEES,PITONS,CROCHETS ET PUNAISES, EN FONTE,FER OU ACIER										
7331.10 CARDING TACKS FOR TEXTILE CARDING MACHINES										
POINTES OU DENTS POUR L'EQUIPEMENT DES MACHINES TEXTILES										
001 FRANCE	116	6	.	110	.	.	.	.	.	.
005 ITALY	5	5	.	.	.	.	.	.	.	.
006 UTD. KINGDOM	37	12	1	6	.	.	.	18	.	.
036 SWITZERLAND	2	2	.	.	.	.	.	.	.	.
048 YUGOSLAVIA	7	7	.	.	.	.	.	.	.	.
508 BRAZIL	3	3	.	.	.	.	.	.	.	.
1000 W O R L D	**277**	**59**	**5**	**187**	**2**	**1**	**5**	**18**	**.**	**.**
1010 INTRA-EC	**174**	**25**	**1**	**127**	**2**	**1**	**.**	**18**	**.**	**.**
1011 EXTRA-EC	**103**	**34**	**4**	**60**	**.**	**.**	**5**	**.**	**.**	**.**
1020 CLASS 1	20	16	.	4	.	.	.	.	.	.
1021 EFTA COUNTR.	5	4	.	1	.	.	.	.	.	.
1030 CLASS 2	77	12	4	56	.	.	5	.	.	.
1040 CLASS 3	6	6	.	.	.	.	.	.	.	.
7331.91 DRAWING PINS										
PUNAISES										
001 FRANCE	136	93	.	42	.	.	1	.	.	.
002 BELG.-LUXBG.	34	33	.	.	1	.	.	.	.	.
003 NETHERLANDS	57	51	.	5	.	.	.	.	1	.
005 ITALY	77	76	1	.	.	.	.	.	.	.
006 UTD. KINGDOM	39	36	.	3	.	.	.	.	.	.
036 SWITZERLAND	50	21	.	21	4	.	.	.	4	.
400 USA	94	91	.	.	.	.	3	.	.	.
1000 W O R L D	**731**	**517**	**6**	**105**	**6**	**.**	**83**	**1**	**13**	**.**
1010 INTRA-EC	**371**	**310**	**1**	**53**	**1**	**.**	**5**	**.**	**1**	**.**
1011 EXTRA-EC	**360**	**207**	**5**	**52**	**5**	**.**	**78**	**1**	**12**	**.**
1020 CLASS 1	249	146	.	24	5	.	61	1	12	.
1021 EFTA COUNTR.	79	38	.	22	5	.	1	1	12	.
1030 CLASS 2	110	61	5	28	.	.	16	.	.	.

Bestimmung Destination / Nimexe	Werte 1000 ECU Valeurs									
	EUR 10	Deutschland	France	Italia	Nederland	Belg.-Lux.	UK	Ireland	Danmark	Ἑλλάδα
7330 SCHIFFSANKER, DRAGGEN, TEILE DAVON, AUS EISEN ODER STAHL										
7330.00 ANCHORS AND GRAPNELS AND PARTS THEREOF, OF IRON OR STEEL										
SCHIFFSANKER, DRAGGEN, TEILE DAVON, AUS EISEN ODER STAHL										
001 FRANCE	1611	11	.	90	1119	4	387	.	.	.
002 BELG.-LUXBG.	482	100	26	4	243	.	109	.	.	.
003 PAYS-BAS	1099	133	339	31	.	49	468	3	76	.
004 RF ALLEMAGNE	621	.	5	42	424	6	143	.	1	.
005 ITALIE	282	12	40	.	105	1	124	.	.	.
006 ROYAUME-UNI	887	25	94	4	409	330	.	7	18	.
008 DANEMARK	506	292	.	.	142	.	72	.	.	.
009 GRECE	122	22	6	5	63	.	26	.	.	.
028 NORVEGE	2011	169	62	3	1227	.	547	.	3	.
030 SUEDE	539	53	.	.	358	.	123	.	5	.
032 FINLANDE	241	.	.	.	132	.	109	.	.	.
036 SUISSE	102	8	8	4	19	.	63	.	.	.
040 PORTUGAL	169	8	.	.	68	30	63	.	.	.
042 ESPAGNE	262	3	21	114	85	.	39	.	.	.
048 YOUGOSLAVIE	163	154	.	9	.	.	.	.	.	.
220 EGYPTE	350	12	39	99	141	4	55	.	.	.
302 CAMEROUN	211	.	154	57	.	.	.	.	.	.
314 GABON	411	4	13	.	394	.	.	.	.	.
390 AFR. DU SUD	136	27	.	1	71	.	37	.	.	.
400 ETATS-UNIS	1575	.	3	.	104	.	1467	.	1	.
404 CANADA	350	2	.	.	6	.	342	.	.	.
504 PEROU	103	4	.	.	.	.	99	.	.	.
632 ARABIE SAOUD	536	.	213	36	199	5	83	.	.	.
647 EMIRATS ARAB	137	2	1	.	88	.	46	.	.	.
700 INDONESIE	123	.	8	.	101	.	14	.	.	.
706 SINGAPOUR	648	11	.	87	434	.	116	.	.	.
728 COREE DU SUD	406	267	.	.	8	.	131	.	.	.
732 JAPON	105	40	.	3	9	.	53	.	.	.
740 HONG-KONG	284	.	.	.	8	.	276	.	.	.
804 NOUV.ZELANDE	129	.	.	.	73	.	56	.	.	.
1000 M O N D E	**16090**	**1534**	**1362**	**701**	**6394**	**430**	**5489**	**10**	**157**	**13**
1010 INTRA-CE	**5657**	**594**	**510**	**180**	**2512**	**391**	**1366**	**10**	**94**	**.**
1011 EXTRA-CE	**10381**	**940**	**852**	**479**	**3881**	**39**	**4123**	**.**	**63**	**4**
1020 CLASSE 1	5954	522	106	134	2189	30	2942	.	31	.
1021 A E L E	3127	270	71	7	1831	30	905	.	13	.
1030 CLASSE 2	4340	410	746	345	1614	9	1181	.	31	4
1031 ACP (63)	938	13	287	81	468	1	80	.	4	4
7331 NAILS, TACKS, STAPLES, HOOK-NAILS, CORRUGATED NAILS, SPIKED CRAMPS, STUDS, SPIKES AND DRAWING PINS, OF IRON OR STEEL, WHETHER OR NOT WITH HEADS OF OTHER MATERIALS, BUT NOT INCLUDING SUCH ARTICLES WITH HEADS OF COPPER										
STIFTE,NAEGEL,ZUGESPITZTE KRAMPEN,GEWELLTE UND ABGESCHRAEGTE KLAMMERN,RINGNAEGEL,HAKEN U.REISSNAEGEL,AUS EISEN ODER STAHL										
7331.10 CARDING TACKS FOR TEXTILE CARDING MACHINES										
STIFTE ODER ZAEHNE FUER SPINNSTOFFAUFBEREITUNGSMASCHINEN										
001 FRANCE	329	259	.	69	.	1	.	.	.	.
005 ITALIE	329	325	4	.	.	.	.	.	.	.
006 ROYAUME-UNI	395	368	3	11	.	.	.	13	.	.
036 SUISSE	107	107	.	.	.	.	.	.	.	.
048 YOUGOSLAVIE	110	110	.	.	.	.	.	.	.	.
508 BRESIL	101	101	.	.	.	.	.	.	.	.
1000 M O N D E	**2343**	**2046**	**39**	**213**	**17**	**5**	**10**	**13**	**.**	**.**
1010 INTRA-CE	**1155**	**1020**	**10**	**91**	**17**	**4**	**.**	**13**	**.**	**.**
1011 EXTRA-CE	**1188**	**1026**	**29**	**122**	**.**	**1**	**10**	**.**	**.**	**.**
1020 CLASSE 1	495	470	.	25	.	.	.	.	.	.
1021 A E L E	173	167	.	6	.	.	.	.	.	.
1030 CLASSE 2	534	397	29	97	.	1	10	.	.	.
1040 CLASSE 3	159	159	.	.	.	.	.	.	.	.
7331.91 DRAWING PINS										
REISSBRETTSTIFTE										
001 FRANCE	473	393	.	72	.	1	7	.	.	.
002 BELG.-LUXBG.	212	203	3	2	4	.	.	.	.	.
003 PAYS-BAS	357	340	.	13	.	.	.	.	4	.
005 ITALIE	305	303	2	.	.	.	.	.	.	.
006 ROYAUME-UNI	126	108	.	18	.	.	.	.	.	.
036 SUISSE	173	91	.	47	9	.	.	.	26	.
400 ETATS-UNIS	357	347	.	.	.	.	10	.	.	.
1000 M O N D E	**2992**	**2282**	**39**	**326**	**22**	**1**	**221**	**3**	**97**	**1**
1010 INTRA-CE	**1614**	**1431**	**5**	**125**	**7**	**1**	**41**	**.**	**4**	**.**
1011 EXTRA-CE	**1381**	**852**	**34**	**201**	**16**	**.**	**181**	**3**	**93**	**1**
1020 CLASSE 1	995	613	.	115	15	.	158	3	91	.
1021 A E L E	367	190	.	49	15	.	20	3	90	.
1030 CLASSE 2	384	239	34	86	.	.	22	.	2	1

Bestimmung Destination / Nimexe	Mengen 1000 kg Quantités: EUR 10	Deutschland	France	Italia	Nederland	Belg.-Lux.	UK	Ireland	Danmark	Ἑλλάδα
7331.92 NAILS, TACKS, STUDS AND SPIKES FOR FOOTWEAR										
POINTES, CLOUS ET CRAMPONS DE TOUS GENRES, POUR CHAUSSURES										
001 FRANCE	230	71	.	106	.	20	33	.	.	.
002 BELG.-LUXBG.	31	13	1	2	6	.	9	.	.	.
003 NETHERLANDS	84	26	.	12	.	33	13	.	.	.
005 ITALY	341	243	.	.	.	.	98	.	.	.
006 UTD. KINGDOM	349	37	3	.	.	.	.	309	.	.
007 IRELAND	24	1	.	.	.	.	23	.	.	.
009 GREECE	52	20	.	15	.	.	17	.	.	.
036 SWITZERLAND	44	18	.	22	.	.	4	.	.	.
038 AUSTRIA	344	56	.	1	.	.	287	.	.	.
040 PORTUGAL	32	21	1	5	.	.	5	.	.	.
042 SPAIN	92	26	.	13	.	.	53	.	.	.
048 YUGOSLAVIA	74	6	63	4	.	.	1	.	.	.
056 SOVIET UNION	47	2	.	45	.	.	.	.	.	.
204 MOROCCO	101	1	96	4	.	.	.	.	.	.
208 ALGERIA	557	16	541	.	.	.	.	.	.	.
212 TUNISIA	155	.	147	8	.	.	.	.	.	.
390 SOUTH AFRICA	76	22	.	1	1	.	52	.	.	.
400 USA	276	95	.	60	.	.	121	.	.	.
404 CANADA	76	9	.	6	.	.	61	.	.	.
448 CUBA	82	82	.	.	.	.	.	.	.	.
508 BRAZIL	37	32	.	5	.	.	.	.	.	.
700 INDONESIA	55	55	.	.	.	.	.	.	.	.
732 JAPAN	59	46	.	.	.	.	13	.	.	.
1000 W O R L D	**3814**	**1065**	**912**	**430**	**27**	**58**	**1011**	**311**	.	.
1010 INTRA-EC	**1139**	**418**	**8**	**136**	**7**	**53**	**206**	**311**	.	.
1011 EXTRA-EC	**2675**	**647**	**903**	**295**	**19**	**6**	**805**	.	.	.
1020 CLASS 1	1152	321	65	113	1	.	652	.	.	.
1021 EFTA COUNTR.	449	115	1	27	.	.	306	.	.	.
1030 CLASS 2	1308	198	822	138	2	6	142	.	.	.
1031 ACP (63)	84	10	11	44	1	5	13	.	.	.
1040 CLASS 3	218	128	16	45	17	.	12	.	.	.
7331.94 DECORATIVE STUDS NL: INCLUDED IN 7331.98										
CLOUS DE DECORATION NL: REPRIS SOUS 7331.98										
001 FRANCE	60	38	.	22	.	.	.	.	.	.
002 BELG.-LUXBG.	53	50	3	.	.	.	.	.	.	.
003 NETHERLANDS	44	44	.	.	.	.	.	.	.	.
005 ITALY	183	158	25	.	.	.	.	.	.	.
006 UTD. KINGDOM	54	54	.	.	.	.	.	.	.	.
036 SWITZERLAND	25	14	11	.	.	.	.	.	.	.
038 AUSTRIA	22	22	.	.	.	.	.	.	.	.
040 PORTUGAL	43	42	1	.	.	.	.	.	.	.
220 EGYPT	103	100	3	.	.	.	.	.	.	.
400 USA	328	324	.	4	.	.	.	.	.	.
604 LEBANON	61	61	.	.	.	.	.	.	.	.
608 SYRIA	93	93	.	.	.	.	.	.	.	.
1000 W O R L D	**1251**	**1109**	**46**	**90**	.	**1**	**4**	.	.	**1**
1010 INTRA-EC	**428**	**369**	**28**	**27**	.	**1**	**3**	.	.	.
1011 EXTRA-EC	**823**	**740**	**18**	**63**	.	.	**1**	.	.	**1**
1020 CLASS 1	490	455	12	21	.	.	1	.	.	1
1021 EFTA COUNTR.	115	100	12	1	.	.	1	.	.	1
1030 CLASS 2	322	274	6	42	.	.	.	.	.	.
7331.95 STAPLES FOR STAPLING PLIERS, MACHINES OR GUNS, OTHER THAN OFFICE TYPE										
AGRAFES POUR PINCES, MACHINES OU PISTOLETS A AGRAFER, AUTRES QUE DE BUREAU										
001 FRANCE	1221	931	.	233	9	37	11	.	.	.
002 BELG.-LUXBG.	868	301	248	59	260	.	.	.	.	.
003 NETHERLANDS	976	829	49	7	.	89	2	.	.	.
004 FR GERMANY	535	.	114	217	144	41	18	.	.	1
005 ITALY	469	406	62	.	1	.	.	.	.	.
006 UTD. KINGDOM	2430	677	205	198	1031	276	.	41	.	2
007 IRELAND	128	37	.	.	.	.	91	.	.	.
008 DENMARK	630	271	28	.	324	6	1	.	.	.
009 GREECE	82	39	4	24	14	.	1	.	.	.
028 NORWAY	273	106	1	.	162	.	.	.	.	3
030 SWEDEN	497	224	28	1	187	40	.	.	.	17
032 FINLAND	681	178	6	.	455	42	.	.	.	.
036 SWITZERLAND	1192	294	166	627	104	1	.	.	.	.
038 AUSTRIA	693	644	20	22	4	2	1	.	.	.
040 PORTUGAL	82	19	3	60	.	.	.	.	.	.
042 SPAIN	49	11	9	26	1	2	.	.	.	.
048 YUGOSLAVIA	59	48	1	10	.	.	.	.	.	.
062 CZECHOSLOVAK	41	41	.	.	.	.	.	.	.	.
064 HUNGARY	134	20	.	113	.	1	.	.	.	.
208 ALGERIA	36	8	26	2	.	.	.	.	.	.
390 SOUTH AFRICA	109	16	8	4	52	14	15	.	.	.

Bestimmung Destination / Nimexe	Werte 1000 ECU Valeurs: EUR 10	Deutschland	France	Italia	Nederland	Belg.-Lux.	UK	Ireland	Danmark	Ἑλλάδα
7331.92 NAILS, TACKS, STUDS AND SPIKES FOR FOOTWEAR										
STIFTE, NAEGEL UND KRAMPEN ALLER ART FUER SCHUHE										
001 FRANCE	468	288	.	102	.	18	60	.	.	.
002 BELG.-LUXBG.	161	55	14	4	44	.	44	.	.	.
003 PAYS-BAS	162	105	.	10	.	13	34	.	.	.
005 ITALIE	933	693	.	.	2	.	238	.	.	.
006 ROYAUME-UNI	362	140	8	.	.	.	.	214	.	.
007 IRLANDE	107	8	.	.	.	.	99	.	.	.
009 GRECE	139	62	.	40	.	.	37	.	.	.
036 SUISSE	124	68	3	34	.	.	19	.	.	.
038 AUTRICHE	772	216	.	2	.	.	554	.	.	.
040 PORTUGAL	106	70	2	19	.	.	15	.	.	.
042 ESPAGNE	294	93	1	35	.	.	165	.	.	.
048 YOUGOSLAVIE	187	60	104	18	.	.	5	.	.	.
056 U.R.S.S.	110	15	.	95	.	.	.	.	.	.
204 MAROC	222	5	213	4	.	.	.	.	.	.
208 ALGERIE	994	32	962	.	.	.	.	.	.	.
212 TUNISIE	309	.	291	18	.	.	.	.	.	.
390 AFR. DU SUD	216	89	.	2	2	.	123	.	.	.
400 ETATS-UNIS	818	372	.	110	.	.	336	.	.	.
404 CANADA	199	32	.	17	.	.	150	.	.	.
448 CUBA	190	190	.	.	.	.	.	.	.	.
508 BRESIL	147	130	.	17	.	.	.	.	.	.
700 INDONESIE	120	120	.	.	.	.	.	.	.	.
732 JAPON	179	145	.	.	.	.	34	.	.	.
1000 M O N D E	**8700**	**3450**	**1747**	**679**	**87**	**40**	**2475**	**220**	**2**	.
1010 INTRA-CE	**2449**	**1384**	**38**	**160**	**54**	**31**	**562**	**220**	.	.
1011 EXTRA-CE	**6249**	**2066**	**1708**	**519**	**32**	**9**	**1913**	.	**2**	.
1020 CLASSE 1	3126	1244	116	244	2	.	1520	.	.	.
1021 A E L E	1108	432	4	54	.	.	618	.	.	.
1030 CLASSE 2	2636	546	1526	173	5	9	375	.	2	.
1031 ACP (63)	105	24	21	30	2	4	24	.	.	.
1040 CLASSE 3	488	276	66	102	25	.	19	.	.	.
7331.94 DECORATIVE STUDS NL: INCLUDED IN 7331.98										
ZIER-UND SCHMUCKNAEGEL NL: IN 7331.98 ENTHALTEN										
001 FRANCE	180	126	.	54	.	.	.	.	.	.
002 BELG.-LUXBG.	196	185	11	.	.	.	.	.	.	.
003 PAYS-BAS	204	200	.	2	.	.	2	.	.	.
005 ITALIE	488	408	73	.	.	.	7	.	.	.
006 ROYAUME-UNI	152	148	4	.	.	.	.	.	.	.
036 SUISSE	121	74	46	1	.	.	.	.	.	.
038 AUTRICHE	111	111	.	.	.	.	.	.	.	.
040 PORTUGAL	114	106	4	4	.	.	.	.	.	.
220 EGYPTE	253	247	6	.	.	.	.	.	.	.
400 ETATS-UNIS	872	849	.	23	.	.	.	.	.	.
604 LIBAN	105	105	.	.	.	.	.	.	.	.
608 SYRIE	147	147	.	.	.	.	.	.	.	.
1000 M O N D E	**3584**	**3204**	**163**	**159**	.	**1**	**27**	.	**10**	.
1010 INTRA-CE	**1367**	**1189**	**91**	**69**	.	**1**	**17**	.	.	.
1011 EXTRA-CE	**2198**	**2015**	**72**	**91**	.	.	**10**	.	**10**	.
1020 CLASSE 1	1522	1384	50	68	.	.	10	.	10	.
1021 A E L E	470	399	50	8	.	.	3	.	10	.
1030 CLASSE 2	623	578	22	23	.	.	.	.	.	.
7331.95 STAPLES FOR STAPLING PLIERS, MACHINES OR GUNS, OTHER THAN OFFICE TYPE										
HEFTKLAMMERN FUER HEFTZANGEN, -PISTOLEN UND -MASCHINEN, AUSGEN. FUER BUEROHEFTGERAETE										
001 FRANCE	2465	1944	.	430	30	54	7	.	.	.
002 BELG.-LUXBG.	1721	658	419	52	592	.	.	.	.	.
003 PAYS-BAS	1969	1700	75	19	.	169	6	.	1	.
004 RF ALLEMAGNE	1180	.	391	242	395	59	83	1	9	.
005 ITALIE	1215	1087	116	.	8	.	2	.	.	.
006 ROYAUME-UNI	4671	1522	349	297	2128	342	.	29	4	.
007 IRLANDE	320	68	.	.	.	.	252	.	.	.
008 DANEMARK	1369	580	51	.	722	14	2	.	.	.
009 GRECE	241	109	9	82	39	.	2	.	.	.
028 NORVEGE	559	212	3	4	330	3	.	.	7	.
030 SUEDE	848	427	32	10	296	42	.	.	41	.
032 FINLANDE	1263	322	11	2	885	42	.	.	1	.
036 SUISSE	2090	733	433	713	208	3	.	.	.	.
038 AUTRICHE	1521	1431	32	37	16	2	2	.	1	.
040 PORTUGAL	193	78	12	103	.	.	.	.	.	.
042 ESPAGNE	176	71	24	62	13	4	2	.	.	.
048 YOUGOSLAVIE	225	129	60	30	6	.	.	.	.	.
062 TCHECOSLOVAQ	105	102	2	1	.	.	.	.	.	.
064 HONGRIE	307	68	3	223	.	13	.	.	.	.
208 ALGERIE	124	28	89	7	.	.	.	.	.	.
390 AFR. DU SUD	295	57	29	17	145	16	31	.	.	.

Bestimmung Destination / Nimexe	Mengen 1000 kg Quantités									
	EUR 10	Deutschland	France	Italia	Nederland	Belg.-Lux.	UK	Ireland	Danmark	Ελλάδα
7331.95										
400 USA	4830	3544	424	858	4	.	.	.	.	.
404 CANADA	250	84	80	86	.	.	.	.	.	.
600 CYPRUS	58	3	1	52	.	.	2	.	.	.
604 LEBANON	76	76	.	.	.	.	.	.	.	.
616 IRAN	265	254	.	11	.	.	.	.	.	.
624 ISRAEL	273	23	7	15	222	6	.	.	.	.
706 SINGAPORE	56	42	3	11	.	.	.	.	.	.
800 AUSTRALIA	382	133	131	105	.	13	.	.	.	.
804 NEW ZEALAND	95	15	13	51	.	14	2	.	.	.
1000 W O R L D	18210	9523	1816	2954	3006	647	191	41	31	1
1010 INTRA-EC	7341	3492	711	738	1782	449	125	41	3	.
1011 EXTRA-EC	10869	6031	1105	2216	1224	198	66	.	28	1
1020 CLASS 1	9247	5352	893	1859	971	130	18	.	24	.
1021 EFTA COUNTR.	3448	1491	224	711	913	67	1	.	21	.
1030 CLASS 2	1383	588	211	219	253	59	48	.	4	1
1031 ACP (63)	184	30	50	9	26	35	34	.	.	.
1040 CLASS 3	238	90	.	138	1	9	.	.	.	.
7331.96 NAILS, TACKS, STAPLES AND SIMILAR FASTENINGS COLD-PRESSED FROM WIRE NOT FOR TEXTILE MACHINES, FOOTWEAR, STAPLING OR DRAWING PINS										
POINTES, CLOUS ET SIMIL., DE TREFLERIE, AUTRES QUE POUR MACHINES TEXTILES, POUR CHAUSSURES OU DE DECORATION ET PUNAISES ET AGRAFES										
001 FRANCE	8284	1132	.	855	406	5823	21	.	47	.
002 BELG.-LUXBG.	5523	649	2429	.	1954	.	16	.	475	.
003 NETHERLANDS	6585	2046	477	.	.	3545	185	.	332	.
004 FR GERMANY	12142	.	702	8	796	9295	338	.	1003	.
005 ITALY	684	75	7	.	43	551	8	.	.	.
006 UTD. KINGDOM	10541	364	344	.	1873	2465	.	1965	3530	.
007 IRELAND	2369	35	19	.	43	95	2137	.	40	.
008 DENMARK	514	311	27	.	101	62	13	.	.	.
009 GREECE	292	239	.	2	25	23	3	.	.	.
024 ICELAND	57	32	.	.	.	10	2	.	13	.
025 FAROE ISLES	68	.	.	.	.	.	.	.	68	.
028 NORWAY	941	333	2	.	59	75	8	.	464	.
030 SWEDEN	1095	233	9	.	1	71	49	2	730	.
032 FINLAND	1328	697	1	.	.	27	.	.	603	.
036 SWITZERLAND	2148	977	181	643	.	342	.	.	5	.
038 AUSTRIA	2984	1971	401	186	50	350	10	.	16	.
040 PORTUGAL	118	104	7	.	.	5	2	.	.	.
042 SPAIN	199	7	151	.	38	2	1	.	.	.
048 YUGOSLAVIA	40	40	.	.	.	.	.	.	.	.
208 ALGERIA	84	18	35	.	.	30	1	.	.	.
216 LIBYA	229	54	.	110	4	.	32	.	3	26
220 EGYPT	193	21	4	.	9	149	10	.	.	.
276 GHANA	140	6	.	.	21	.	113	.	.	.
280 TOGO	458	53	381	.	24	.	.	.	.	.
288 NIGERIA	324	130	38	.	120	.	36	.	.	.
314 GABON	182	.	178	.	.	2	2	.	.	.
322 ZAIRE	152	45	.	.	.	107	.	.	.	.
372 REUNION	424	.	424	.	.	.	.	.	.	.
390 SOUTH AFRICA	67	40	.	.	2	14	8	.	3	.
400 USA	4280	204	69	20	567	1268	1028	.	1124	.
404 CANADA	477	48	.	.	.	5	1	.	423	.
406 GREENLAND	66	.	.	.	.	.	.	.	66	.
436 COSTA RICA	40	27	.	.	13	.	.	.	.	.
458 GUADELOUPE	377	13	279	.	.	85	.	.	.	.
462 MARTINIQUE	217	4	206	.	.	7	.	.	.	.
464 JAMAICA	105	60	.	.	.	15	30	.	.	.
469 BARBADOS	142	.	3	.	.	5	134	.	.	.
472 TRINIDAD,TOB	252	26	.	.	.	.	226	.	.	.
484 VENEZUELA	64	55	.	.	.	5	4	.	.	.
600 CYPRUS	99	21	3	3	63	2	10	.	.	.
604 LEBANON	81	61	2	3	.	11	4	.	.	.
608 SYRIA	204	204	.	.	.	.	.	.	.	.
612 IRAQ	90	80	.	.	.	9	1	.	.	.
616 IRAN	87	80	2	.	.	.	5	.	.	.
628 JORDAN	139	130	.	1	.	.	8	.	.	.
632 SAUDI ARABIA	741	357	2	.	349	3	10	20	.	.
636 KUWAIT	158	8	10	7	133	.	.	.	.	.
640 BAHRAIN	167	162	1	.	2	.	2	.	.	.
647 U.A.EMIRATES	540	4	.	.	534	.	2	.	.	.
649 OMAN	225	54	.	.	169	.	2	.	.	.
700 INDONESIA	333	62	2	.	267	.	2	.	.	.
701 MALAYSIA	206	18	.	.	184	.	4	.	.	.
706 SINGAPORE	146	51	.	.	94	.	1	.	.	.
800 AUSTRALIA	77	52	.	.	1	19	5	.	.	.
809 N. CALEDONIA	155	11	144	.	.	.	.	.	.	.
822 FR.POLYNESIA	194	3	185	.	1	5	.	.	.	.
1000 W O R L D	69572	11937	7116	2011	6078	24707	4743	1987	8967	26
1010 INTRA-EC	46930	4850	4004	865	5239	21859	2721	1965	5427	.
1011 EXTRA-EC	22642	7086	3112	1146	2839	2848	2022	22	3541	26
1020 CLASS 1	13955	4774	822	849	719	2191	1131	2	3467	.

Bestimmung Destination / Nimexe	Werte 1000 ECU Valeurs									
	EUR 10	Deutschland	France	Italia	Nederland	Belg.-Lux.	UK	Ireland	Danmark	Ελλάδα
7331.95										
400 ETATS-UNIS	8001	5887	773	1308	28	.	2	.	3	.
404 CANADA	361	162	78	121	.	.	.	.	.	.
600 CHYPRE	123	15	1	104	.	.	3	.	.	.
604 LIBAN	110	107	1	.	.	.	2	.	.	.
616 IRAN	477	466	.	11	.	.	.	.	.	.
624 ISRAEL	552	75	15	37	419	6	.	.	.	.
706 SINGAPOUR	116	93	5	17	.	1	.	.	.	.
800 AUSTRALIE	557	240	167	138	.	12	.	.	.	.
804 NOUV.ZELANDE	129	35	23	47	.	19	5	.	.	.
1000 M O N D E	35075	19122	3534	4559	6337	875	501	31	115	1
1010 INTRA-CE	15155	7668	1413	1124	3914	638	353	31	14	.
1011 EXTRA-CE	19923	11455	2122	3435	2424	237	148	.	101	1
1020 CLASSE 1	16427	9924	1684	2629	1933	144	44	.	69	.
1021 A E L E	6547	3267	524	870	1739	93	2	.	52	.
1030 CLASSE 2	2892	1278	432	488	486	72	104	.	31	1
1031 ACP (63)	419	104	122	27	48	46	72	.	.	.
1040 CLASSE 3	601	253	5	318	4	21	.	.	.	.
7331.96 NAILS, TACKS, STAPLES AND SIMILAR FASTENINGS COLD-PRESSED FROM WIRE NOT FOR TEXTILE MACHINES, FOOTWEAR, STAPLING OR DRAWING PINS										
STIFTE, NAEGEL U.DGL.AUS DRAHT, NICHT FUER TEXTILMASCHINEN, KEINE REISSBRETTSTIFTE, SCHUHSTIFTE, -NAEGEL, -KRAMPEN, ZIER-, SCHMUCKNAEGEL UND HEFTKLAMMERN										
001 FRANCE	8541	2114	.	468	635	5170	78	.	76	.
002 BELG.-LUXBG.	4711	1283	1523	1	1547	.	36	.	321	.
003 PAYS-BAS	6493	2770	296	1	.	2937	288	.	201	.
004 RF ALLEMAGNE	10939	.	399	3	803	8376	472	.	886	.
005 ITALIE	955	306	14	.	65	560	10	.	.	.
006 ROYAUME-UNI	7883	824	180	.	1335	1875	.	1273	2396	.
007 IRLANDE	2321	166	16	.	26	128	1959	.	26	.
008 DANEMARK	1023	709	64	.	104	126	20	.	.	.
009 GRECE	458	405	.	2	30	18	3	.	.	.
024 ISLANDE	156	94	.	.	.	13	3	.	46	.
025 ILES FEROE	148	.	.	.	.	.	.	.	148	.
028 NORVEGE	1405	701	4	.	50	78	15	.	557	.
030 SUEDE	1928	608	16	.	3	101	129	9	1062	.
032 FINLANDE	2248	1379	2	.	1	47	2	.	817	.
036 SUISSE	2331	1475	123	340	.	386	2	.	5	.
038 AUTRICHE	2863	2126	172	92	99	343	10	.	21	.
040 PORTUGAL	254	232	11	.	.	4	7	.	.	.
042 ESPAGNE	223	49	113	1	56	2	2	.	.	.
048 YOUGOSLAVIE	202	202	.	.	.	.	.	.	.	.
208 ALGERIE	143	37	74	.	.	30	2	.	.	.
216 LIBYE	296	138	.	60	5	.	72	.	7	14
220 EGYPTE	156	33	10	.	19	74	20	.	.	.
276 GHANA	121	9	.	.	15	.	97	.	.	.
280 TOGO	270	54	183	.	33	.	.	.	.	.
288 NIGERIA	261	117	24	.	64	.	56	.	.	.
314 GABON	123	.	119	.	.	1	3	.	.	.
322 ZAIRE	373	289	.	.	.	84	.	.	.	.
372 REUNION	221	.	221	.	.	.	.	.	.	.
390 AFR. DU SUD	194	135	1	.	6	17	27	.	8	.
400 ETATS-UNIS	3805	692	38	34	437	823	1032	.	749	.
404 CANADA	505	130	.	.	.	11	7	.	357	.
406 GROENLAND	157	.	.	.	.	.	.	.	157	.
436 COSTA RICA	103	88	.	.	15	.	.	.	.	.
458 GUADELOUPE	269	16	180	.	.	73	.	.	.	.
462 MARTINIQUE	153	5	142	.	.	6	.	.	.	.
464 JAMAIQUE	161	111	1	.	.	13	36	.	.	.
469 LA BARBADE	106	.	6	.	.	5	95	.	.	.
472 TRINIDAD,TOB	172	41	.	.	.	.	131	.	.	.
484 VENEZUELA	122	116	.	.	.	3	3	.	.	.
600 CHYPRE	117	33	6	63	.	1	14	.	.	.
604 LIBAN	135	92	5	3	.	26	9	.	.	.
608 SYRIE	265	265	.	.	.	.	.	.	.	.
612 IRAK	191	184	.	.	.	5	2	.	.	.
616 IRAN	503	482	4	.	.	.	17	.	.	.
628 JORDANIE	184	172	.	2	.	.	10	.	.	.
632 ARABIE SAOUD	1684	854	11	.	764	7	37	11	.	.
636 KOWEIT	318	22	4	8	283	1	.	.	.	.
640 BAHREIN	551	536	5	.	5	.	5	.	.	.
647 EMIRATS ARAB	1101	18	.	.	1064	.	19	.	.	.
649 OMAN	439	94	.	.	340	.	5	.	.	.
700 INDONESIE	684	111	5	.	566	.	2	.	.	.
701 MALAYSIA	365	42	.	.	308	.	15	.	.	.
706 SINGAPOUR	400	227	.	.	164	.	9	.	.	.
800 AUSTRALIE	181	125	.	.	22	20	14	.	.	.
809 N. CALEDONIE	118	18	100	.	.	.	.	.	.	.
822 POLYNESIE FR	186	5	174	.	3	4	.	.	.	.
1000 M O N D E	72499	21884	4552	1140	9112	21533	5102	1293	7869	14
1010 INTRA-CE	43325	8577	2491	476	4544	19191	2867	1273	3906	.
1011 EXTRA-CE	29177	13308	2061	665	4568	2342	2235	21	3963	14
1020 CLASSE 1	16597	8050	481	468	676	1845	1284	9	3784	.

Bestimmung Destination / Nimexe	Mengen 1000 kg: EUR 10	Deutschland	France	Italia	Nederland	Belg.-Lux.	UK	Ireland	Danmark	Ελλάδα
7331.96										
1021 EFTA COUNTR.	8670	4347	601	829	110	879	72	2	1830	
1030 CLASS 2	8496	2145	2278	293	2113	657	890	20	74	26
1031 ACP (63)	2674	460	820	139	240	262	753	.	.	.
1040 CLASS 3	193	168	12	4	8	.	1	.	.	.
7331.97 NAILS, TACKS, STAPLES AND SIMILAR FASTENINGS OBTAINED BY FORGING, STAMPING OR CUTTING, NEITHER COLD-PRESSED FROM WIRE NOR FOR TEXTILE MACHINES, FOOTWEAR, DECORATION, STAPLING MACHINES OR DRAWING PINS										
POINTES, CLOUS ET SIMIL., FORGES, ESTAMPES OU DECOUPES, NON DE TREFLERIE, AUTRES QUE POUR MACHINES TEXTILES, POUR CHAUSSURES OU DE DECORATION ET PUNAISES ET AGRAFES										
001 FRANCE	598	71	.	488	21	.	7	.	11	.
002 BELG.-LUXBG.	142	27	30	.	43	.	42	.	.	.
003 NETHERLANDS	134	44	.	.	.	15	74	.	1	.
004 FR GERMANY	278	.	.	5	10	4	30	3	226	.
005 ITALY	27	27	.	.	.	.	.	.	.	.
006 UTD. KINGDOM	71	25	.	.	16	.	.	30	.	.
007 IRELAND	211	.	.	.	1	.	210	.	.	.
009 GREECE	339	337	.	1	.	.	1	.	.	.
030 SWEDEN	154	12	.	.	.	.	137	.	5	.
036 SWITZERLAND	255	87	112	15	1	.	28	.	12	.
038 AUSTRIA	558	518	30	.	1	.	4	.	5	.
400 USA	323	163	.	.	.	.	160	.	.	.
472 TRINIDAD,TOB	41	1	.	.	.	.	40	.	.	.
632 SAUDI ARABIA	48	4	1	.	.	.	43	.	.	.
701 MALAYSIA	78	1	.	.	.	.	77	.	.	.
706 SINGAPORE	81	1	.	3	.	.	77	.	.	.
740 HONG KONG	108	82	.	.	.	.	26	.	.	.
1000 W O R L D	**4076**	**1482**	**214**	**626**	**99**	**24**	**1322**	**34**	**275**	.
1010 INTRA-EC	**1816**	**540**	**30**	**494**	**91**	**18**	**372**	**34**	**237**	.
1011 EXTRA-EC	**2259**	**942**	**184**	**132**	**8**	**5**	**951**	.	**37**	.
1020 CLASS 1	1427	814	142	15	4	.	426	.	26	.
1021 EFTA COUNTR.	1031	629	142	15	2	.	220	.	23	.
1030 CLASS 2	822	128	42	116	3	5	520	.	8	.
1031 ACP (63)	294	18	8	45	3	5	215	.	.	.
7331.98 NAILS, TACKS, STAPLES AND SIMILAR FASTENINGS OF IRON OR STEEL, NEITHER COLD-PRESSED FROM WIRE NOR OBTAINED BY FORGING, STAMPING OR CUTTING,NOT FOR TEXTILE MACHINES, FOOTWEAR, DECORATION, STAPLING MACHINES OR DRAWING PINS										
NL: INCL. 7331.94										
POINTES,CLOUS ET SIMIL.,NON FORGES,ESTAMPES OU DECOUPES ET NON DE TREFLERIE, AUTRES QUE POUR MACHINES TEXTILES, POUR CHAUSSURES OU DE DECORATION ET PUNAISES ET AGRAFES										
NL: INCL. 7331.94										
001 FRANCE	2494	364	.	1849	10	269	2	.	.	.
002 BELG.-LUXBG.	812	27	464	201	100	.	.	.	20	.
003 NETHERLANDS	667	225	159	251	.	31	.	.	1	.
004 FR GERMANY	2041	.	1508	234	36	197	36	14	16	.
005 ITALY	128	22	103	.	.	.	3	.	.	.
006 UTD. KINGDOM	3189	29	1152	198	3	40	.	1721	46	.
008 DENMARK	342	311	19	10	1	.	.	1	.	.
009 GREECE	130	37	1	92	.	.	.	.	.	.
028 NORWAY	69	1	2	.	.	1	.	.	65	.
030 SWEDEN	86	3	61	7	.	1	.	1	13	.
036 SWITZERLAND	1126	300	59	725	.	.	.	.	42	.
038 AUSTRIA	199	69	22	106	.	2	.	.	.	.
040 PORTUGAL	48	4	14	29	.	.	1	.	.	.
042 SPAIN	152	1	.	151	.	.	.	.	.	.
062 CZECHOSLOVAK	398	398	.	.	.	.	.	.	.	.
064 HUNGARY	103	1	.	102	.	.	.	.	.	.
204 MOROCCO	373	.	227	142	.	4	.	.	.	.
208 ALGERIA	227	1	155	62	.	9	.	.	.	.
212 TUNISIA	119	.	105	12	.	2	.	.	.	.
216 LIBYA	167	11	.	149	2	.	.	.	2	3
288 NIGERIA	75	23	9	43	.	.	.	.	.	.
314 GABON	167	2	120	6	.	39	.	.	.	.
342 SOMALIA	313	.	.	308	.	.	.	.	5	.
372 REUNION	129	.	125	.	.	4	.	.	.	.
400 USA	1052	4	268	743	15	19	3	.	.	.
404 CANADA	176	1	118	57	.	.	.	.	.	.
406 GREENLAND	52	.	.	.	.	.	.	.	52	.
462 MARTINIQUE	102	.	101	.	.	1	.	.	.	.
604 LEBANON	37	4	6	27	.	.	.	.	.	.
624 ISRAEL	76	.	1	75	.	.	.	.	.	.
632 SAUDI ARABIA	132	5	35	81	.	5	4	.	.	2
800 AUSTRALIA	94	.	.	94	.	.	.	.	.	.
1000 W O R L D	**16252**	**1905**	**5182**	**6009**	**253**	**710**	**156**	**1737**	**288**	**12**
1010 INTRA-EC	**9824**	**1016**	**3406**	**2840**	**156**	**536**	**51**	**1736**	**83**	.
1011 EXTRA-EC	**6430**	**889**	**1777**	**3168**	**98**	**174**	**105**	**2**	**205**	**12**
1020 CLASS 1	3126	391	552	1959	18	50	11	2	143	.
1021 EFTA COUNTR.	1585	384	165	868	2	25	2	1	138	.
1030 CLASS 2	2751	94	1225	1093	63	109	94	.	62	11
1031 ACP (63)	864	43	306	390	36	77	5	.	7	.
1040 CLASS 3	553	403	.	117	17	15	.	.	.	1

Bestimmung Destination / Nimexe	Werte 1000 ECU: EUR 10	Deutschland	France	Italia	Nederland	Belg.-Lux.	UK	Ireland	Danmark	Ελλάδα
7331.96										
1021 A E L E	11184	6616	328	432	153	970	169	9	2507	
1030 CLASSE 2	12194	4899	1572	190	3882	496	951	11	179	14
1031 ACP (63)	2401	800	504	86	185	179	647	.	.	.
1040 CLASSE 3	384	359	8	6	11	.	.	.	.	.
7331.97 NAILS, TACKS, STAPLES AND SIMILAR FASTENINGS OBTAINED BY FORGING, STAMPING OR CUTTING, NEITHER COLD-PRESSED FROM WIRE NOR FOR TEXTILE MACHINES, FOOTWEAR, DECORATION, STAPLING MACHINES OR DRAWING PINS										
GESCHMIEDETE ODER GESTANZTE STIFTE, NAEGEL UND DGL., AUSGENAUS DRAHT,NICHT FUER TEXTILMASCHINEN,KEINE REISSBRETTSTIFTE, SCHUHSTIFTE,-NAEGEL,-KRAMPEN,ZIER-,SCHMUCKNAEGEL U.HEFTKLAM.										
001 FRANCE	621	211	.	304	59	8	27	.	12	.
002 BELG.-LUXBG.	332	119	48	1	84	.	80	.	.	.
003 PAYS-BAS	387	177	.	.	.	16	191	.	3	.
004 RF ALLEMAGNE	405	.	.	19	35	10	68	7	266	.
005 ITALIE	175	170	3	.	.	.	2	.	.	.
006 ROYAUME-UNI	200	78	.	.	74	.	.	46	2	.
007 IRLANDE	546	1	.	.	2	.	543	.	.	.
009 GRECE	144	141	.	1	.	.	2	.	.	.
030 SUEDE	244	52	.	.	.	.	169	.	23	.
036 SUISSE	521	277	112	8	4	.	106	.	14	.
038 AUTRICHE	713	636	45	.	6	.	20	.	6	.
400 ETATS-UNIS	705	351	.	.	.	.	354	.	.	.
472 TRINIDAD,TOB	114	2	.	.	.	.	112	.	.	.
632 ARABIE SAOUD	254	18	3	.	.	.	233	.	.	.
701 MALAYSIA	119	.	.	.	.	.	119	.	.	.
706 SINGAPOUR	114	9	.	1	.	.	104	.	.	.
740 HONG-KONG	191	160	.	.	.	.	31	.	.	.
1000 M O N D E	**7032**	**2732**	**310**	**421**	**277**	**37**	**2838**	**53**	**384**	.
1010 INTRA-CE	**2864**	**929**	**50**	**326**	**254**	**34**	**935**	**53**	**283**	.
1011 EXTRA-CE	**4167**	**1803**	**260**	**95**	**23**	**3**	**1902**	.	**81**	.
1020 CLASSE 1	2643	1500	157	10	14	.	906	.	56	.
1021 A E L E	1622	1022	157	10	9	.	376	.	48	.
1030 CLASSE 2	1476	293	102	84	7	3	969	.	18	.
1031 ACP (63)	401	35	13	34	7	3	307	.	2	.
7331.98 NAILS, TACKS, STAPLES AND SIMILAR FASTENINGS OF IRON OR STEEL, NEITHER COLD-PRESSED FROM WIRE NOR OBTAINED BY FORGING, STAMPING OR CUTTING,NOT FOR TEXTILE MACHINES, FOOTWEAR, DECORATION, STAPLING MACHINES OR DRAWING PINS										
NL: INCL. 7331.94										
STIFTE,NAEGEL U.DGL.,AUSGEN.GESCHMIEDETE,GESTANZTE UND AUS DRAHT,NICHT FUER TEXTILMASCHINEN,KEINE REISSBRETTSTIFTE, SCHUHSTIFTE,-NAEGEL,-KRAMPEN,ZIER-,SCHMUCKNAEGEL U.HEFTKLAM.										
NL: EINSCHL. 7331.94										
001 FRANCE	2417	390	.	1669	27	312	19	.	.	.
002 BELG.-LUXBG.	1110	95	502	264	238	.	.	.	11	.
003 PAYS-BAS	1178	339	251	524	.	62	.	.	2	.
004 RF ALLEMAGNE	3118	.	1996	597	64	358	10	66	27	.
005 ITALIE	359	160	183	.	2	2	12	.	.	.
006 ROYAUME-UNI	3365	68	1467	323	13	16	.	1263	215	.
008 DANEMARK	487	403	34	20	4	1	.	25	.	.
009 GRECE	202	36	3	163	.	.	.	.	.	.
028 NORVEGE	126	10	2	1	.	6	2	.	105	.
030 SUEDE	228	41	115	18	.	15	.	3	36	.
036 SUISSE	1235	417	115	673	1	.	.	.	29	.
038 AUTRICHE	324	187	33	93	.	11	.	.	.	.
040 PORTUGAL	110	11	25	71	.	.	3	.	.	.
042 ESPAGNE	232	4	9	213	5	1	.	.	.	.
062 TCHECOSLOVAQ	286	285	.	1	.	.	.	.	.	.
064 HONGRIE	153	2	.	151	.	.	.	.	.	.
204 MAROC	417	.	305	108	.	4	.	.	.	.
208 ALGERIE	537	8	412	111	.	6	.	.	.	.
212 TUNISIE	269	.	225	38	.	6	.	.	.	.
216 LIBYE	137	11	.	115	1	.	.	.	6	4
288 NIGERIA	120	70	7	43	.	.	.	.	.	.
314 GABON	199	14	149	8	.	28	.	.	.	.
342 SOMALIE	201	.	1	192	.	.	.	.	8	.
372 REUNION	134	.	130	.	.	4	.	.	.	.
400 ETATS-UNIS	1883	21	300	1519	24	14	5	.	.	.
404 CANADA	196	7	116	73	.	.	.	.	.	.
406 GROENLAND	100	.	.	.	.	.	.	.	100	.
462 MARTINIQUE	107	.	106	.	.	1	.	.	.	.
604 LIBAN	101	7	24	70	.	.	.	.	.	.
624 ISRAEL	165	4	12	147	.	2	.	.	.	.
632 ARABIE SAOUD	604	27	228	321	3	10	14	.	.	1
800 AUSTRALIE	121	2	.	118	1	.	.	.	.	.
1000 M O N D E	**22381**	**2984**	**7475**	**8257**	**511**	**1013**	**181**	**1357**	**601**	**22**
1010 INTRA-CE	**12282**	**1494**	**4435**	**3568**	**365**	**750**	**60**	**1354**	**256**	.
1011 EXTRA-CE	**10096**	**1470**	**3040**	**4688**	**146**	**263**	**121**	**3**	**345**	**22**
1020 CLASSE 1	4859	763	754	2959	44	106	20	3	210	.
1021 A E L E	2155	697	301	858	7	85	7	3	197	.
1030 CLASSE 2	4664	394	2285	1533	75	128	101	.	135	13
1031 ACP (63)	1031	125	491	288	36	74	5	.	12	.
1040 CLASSE 3	569	312	1	193	27	28	.	.	.	8

Bestimmung Destination / Nimexe	Mengen 1000 kg Quantités: EUR 10	Deutschland	France	Italia	Nederland	Belg.-Lux.	UK	Ireland	Danmark	Ἑλλάδα
7332 BOLTS, NUTS, SCREWS, RIVETS, COTTERS AND SIMILAR ARTICLES, OF IRON OR STEEL; WASHERS OF IRON OR STEEL										
ARTICLES DE BOULONNERIE ET DE VISSERIE, EN FONTE, FER OU ACIER; RONDELLES EN FER OU ACIER										
7332.10 SCREWS, NUTS, RIVETS AND WASHERS, NOT THREADED OR TAPPED, TURNED FROM SOLID BARS ETC., SHANK THICKNESS OR HOLE DIAMETER MAX 6MM										
VIS, ECROUS, RIVETS, RONDELLES, DECOLLETES DANS LA MASSE, EPAISSEUR DE TIGE OU DIAMETRE DE TROU MAX. 6MM, NON FILETES										
001 FRANCE	913	230	.	667	.	16	.	.	.	.
002 BELG.-LUXBG.	248	32	10	35	171	.	.	.	.	.
003 NETHERLANDS	112	47	1	35	.	10	19	.	.	.
004 FR GERMANY	410	.	3	227	100	.	1	6	73	.
005 ITALY	34	28	5	.	.	.	1	.	.	.
006 UTD. KINGDOM	239	56	6	89	9	1	.	78	.	.
008 DENMARK	29	20	1	4	.	.	4	.	.	.
030 SWEDEN	22	11	.	11	.	.	.	.	.	.
036 SWITZERLAND	68	59	.	8	1	.	.	.	.	.
038 AUSTRIA	157	147	1	9	.	.	.	.	.	.
042 SPAIN	33	15	3	13	.	.	2	.	.	.
208 ALGERIA	36	1	31	2	.	1	1	.	.	.
216 LIBYA	46	6	.	4	.	.	3	.	.	33
400 USA	165	7	.	50	.	4	.	104	.	.
612 IRAQ	29	5	.	7	17	.	.	.	.	.
632 SAUDI ARABIA	59	19	6	12	20	.	2	.	.	.
1000 W O R L D	**2869**	**747**	**88**	**1227**	**372**	**42**	**93**	**188**	**75**	**37**
1010 INTRA-EC	**1998**	**415**	**24**	**1059**	**280**	**28**	**34**	**84**	**74**	.
1011 EXTRA-EC	**870**	**332**	**64**	**167**	**92**	**14**	**58**	**104**	**2**	**37**
1020 CLASS 1	510	259	8	119	2	5	13	104	.	.
1021 EFTA COUNTR.	264	227	5	29	2	.	1	.	.	.
1030 CLASS 2	324	59	56	46	70	10	45	.	1	37
1040 CLASS 3	38	14	1	3	20	.	.	.	.	.
7332.31 SPRING WASHERS NOT WITHIN 7332.10										
RONDELLES DESTINEES A FAIRE RESSORT, NON FILETEES, NON REPR. SOUS 7332.10										
001 FRANCE	513	257	.	10	1	220	25	.	.	.
002 BELG.-LUXBG.	216	85	11	21	33	.	66	.	.	.
003 NETHERLANDS	307	285	2	.	.	9	11	.	.	.
004 FR GERMANY	88	.	7	10	5	5	61	.	.	.
005 ITALY	143	136	7	.	.	.	.	.	.	.
006 UTD. KINGDOM	129	80	1	18	2	.	.	28	.	.
007 IRELAND	49	3	.	.	.	1	45	.	.	.
008 DENMARK	127	109	.	.	.	4	14	.	.	.
028 NORWAY	48	39	3	.	.	.	6	.	.	.
030 SWEDEN	289	166	.	5	.	113	5	.	.	.
032 FINLAND	56	52	.	.	.	.	4	.	.	.
036 SWITZERLAND	303	271	11	21	.	.	.	.	.	.
038 AUSTRIA	253	241	.	.	.	.	12	.	.	.
042 SPAIN	57	46	1	1	.	.	9	.	.	.
052 TURKEY	43	37	.	5	.	.	1	.	.	.
064 HUNGARY	87	87	.	.	.	.	.	.	.	.
208 ALGERIA	34	2	10	14	.	.	8	.	.	.
212 TUNISIA	111	.	111	.	.	.	.	.	.	.
390 SOUTH AFRICA	57	13	.	1	.	.	43	.	.	.
400 USA	57	10	1	14	2	.	30	.	.	.
1000 W O R L D	**3212**	**1976**	**174**	**154**	**48**	**413**	**417**	**28**	**2**	.
1010 INTRA-EC	**1598**	**960**	**28**	**72**	**42**	**238**	**230**	**28**	.	.
1011 EXTRA-EC	**1613**	**1016**	**146**	**82**	**6**	**174**	**188**	.	**1**	.
1020 CLASS 1	1238	884	19	65	2	141	126	.	1	.
1021 EFTA COUNTR.	970	775	15	26	.	114	39	.	1	.
1030 CLASS 2	276	36	127	16	4	33	60	.	.	.
1040 CLASS 3	99	95	.	1	.	1	2	.	.	.
7332.33 WASHERS OTHER THAN SPRING WASHERS, NOT THREADED OR TAPPED AND NOT WITHIN 7332.10										
RONDELLES, AUTRES QUE DESTINEES A FAIRE RESSORT, NON FILETES ET NON REPR. SOUS 7332.10										
001 FRANCE	2258	366	.	1395	8	3	481	.	5	.
002 BELG.-LUXBG.	1423	684	86	23	542	.	88	.	.	.
003 NETHERLANDS	1501	1437	21	23	.	3	17	.	.	.
004 FR GERMANY	768	.	341	322	27	11	66	.	1	.
005 ITALY	578	50	391	.	2	1	134	.	.	.
006 UTD. KINGDOM	724	350	64	300	2	3	.	5	.	.
007 IRELAND	244	62	.	3	.	18	161	.	.	.
008 DENMARK	514	459	15	11	.	1	28	.	.	.
009 GREECE	70	13	8	47	1	1	.	.	.	.
028 NORWAY	417	385	3	12	.	.	14	.	3	.
030 SWEDEN	385	294	36	29	.	2	24	.	.	.
032 FINLAND	370	337	20	11	.	.	2	.	.	.
036 SWITZERLAND	880	653	9	216	1	.	1	.	.	.
038 AUSTRIA	833	768	16	41	.	.	8	.	.	.
040 PORTUGAL	40	6	5	28	1	.	.	.	.	.
042 SPAIN	212	134	41	29	1	.	7	.	.	.
060 POLAND	39	2	.	34	.	.	3	.	.	.

Bestimmung Destination / Nimexe	Werte 1000 ECU Valeurs: EUR 10	Deutschland	France	Italia	Nederland	Belg.-Lux.	UK	Ireland	Danmark	Ἑλλάδα
7332 BOLTS, NUTS, SCREWS, RIVETS, COTTERS AND SIMILAR ARTICLES, OF IRON OR STEEL; WASHERS OF IRON OR STEEL										
WAREN DER SCHRAUBEN- UND NIETENINDUSTRIE, AUS EISEN ODER STAHL; UNTERLEGSCHEIBEN AUS STAHL										
7332.10 SCREWS, NUTS, RIVETS AND WASHERS, NOT THREADED OR TAPPED, TURNED FROM SOLID BARS ETC., SHANK THICKNESS OR HOLE DIAMETER MAX 6MM										
AUS VOLLEM MATERIAL GEDREHTE SCHRAUBEN, MUTTERN, NIETE, UNTERLEGSCHEIBEN, STIFTDICKE ODER LOCHWEITE MAX.6MM, OHNE GEWINDE										
001 FRANCE	1994	433	.	1493	4	61	2	.	1	.
002 BELG.-LUXBG.	1034	286	38	31	679	.	.	.	.	.
003 PAYS-BAS	431	313	3	38	.	50	26	1	.	.
004 RF ALLEMAGNE	764	.	41	291	249	2	9	13	159	.
005 ITALIE	194	158	27	.	.	3	3	3	.	.
006 ROYAUME-UNI	980	282	51	306	50	13	.	277	1	.
008 DANEMARK	190	136	8	7	.	.	39	.	.	.
030 SUEDE	102	91	.	6	.	1	2	.	2	.
036 SUISSE	328	307	2	15	2	.	2	.	.	.
038 AUTRICHE	1068	1053	5	10	.	.	.	.	.	.
042 ESPAGNE	466	70	358	35	.	.	3	.	.	.
208 ALGERIE	100	6	64	3	.	13	14	.	.	.
216 LIBYE	102	11	.	49	.	.	7	.	.	35
400 ETATS-UNIS	809	81	4	71	10	38	2	603	.	.
612 IRAK	104	41	4	12	44	3	.	.	.	.
632 ARABIE SAOUD	177	67	44	18	37	2	9	.	.	.
1000 M O N D E	**10175**	**3824**	**861**	**2548**	**1244**	**222**	**368**	**897**	**174**	**37**
1010 INTRA-CE	**5651**	**1629**	**168**	**2176**	**982**	**130**	**112**	**294**	**160**	.
1011 EXTRA-CE	**4519**	**2194**	**693**	**369**	**262**	**91**	**256**	**603**	**14**	**37**
1020 CLASSE 1	3099	1761	401	220	24	45	39	603	6	.
1021 A E L E	1607	1518	27	40	4	5	9	.	4	.
1030 CLASSE 2	1260	332	269	144	207	47	216	.	8	37
1040 CLASSE 3	159	101	22	5	31	.	.	.	.	.
7332.31 SPRING WASHERS NOT WITHIN 7332.10										
ZAHN-, FAECHER-, FEDERSCHEIBEN, FEDERRINGE, OHNE GEWINDE, NICHT IN 7332.10 ENTH.										
001 FRANCE	1391	971	.	22	19	306	73	.	.	.
002 BELG.-LUXBG.	812	501	83	29	76	.	123	.	.	.
003 PAYS-BAS	1016	869	29	1	.	76	41	.	.	.
004 RF ALLEMAGNE	539	.	312	27	24	32	141	.	3	.
005 ITALIE	494	402	83	.	5	4	.	.	.	.
006 ROYAUME-UNI	709	356	200	52	23	22	.	56	.	.
007 IRLANDE	101	14	.	.	1	9	77	.	.	.
008 DANEMARK	346	292	1	.	2	12	39	.	.	.
028 NORVEGE	158	114	19	.	2	4	17	.	2	.
030 SUEDE	847	688	10	9	3	128	9	.	.	.
032 FINLANDE	157	141	1	.	.	.	14	.	1	.
036 SUISSE	853	697	101	53	.	.	2	.	.	.
038 AUTRICHE	607	593	1	.	1	.	12	.	.	.
042 ESPAGNE	190	149	7	5	3	.	26	.	.	.
052 TURQUIE	110	81	.	26	.	.	3	.	.	.
064 HONGRIE	182	177	5	.	.	.	.	.	.	.
208 ALGERIE	206	19	54	103	1	.	29	.	.	.
212 TUNISIE	166	.	165	1	.	.	.	.	.	.
390 AFR. DU SUD	122	46	2	4	.	.	70	.	.	.
400 ETATS-UNIS	313	181	22	50	16	.	43	.	1	.
1000 M O N D E	**10423**	**6789**	**1206**	**455**	**257**	**694**	**951**	**56**	**15**	.
1010 INTRA-CE	**5462**	**3427**	**709**	**152**	**149**	**462**	**504**	**56**	**3**	.
1011 EXTRA-CE	**4959**	**3362**	**497**	**303**	**107**	**232**	**448**	.	**12**	.
1020 CLASSE 1	3649	2798	205	181	28	181	247	.	9	.
1021 A E L E	2697	2272	137	63	7	141	73	.	4	.
1030 CLASSE 2	1060	331	287	119	77	50	194	.	2	.
1040 CLASSE 3	248	233	5	2	2	1	5	.	.	.
7332.33 WASHERS OTHER THAN SPRING WASHERS, NOT THREADED OR TAPPED AND NOT WITHIN 7332.10										
UNTERLEGSCHEIBEN, KEINE ZAHN-, FAECHER-, FEDERSCHEIBEN UND FEDERRINGE, OHNE GEWINDE, NICHT IN 7332.10 ENTH.										
001 FRANCE	4550	988	.	1982	62	53	1444	.	21	.
002 BELG.-LUXBG.	3552	2019	577	55	458	.	440	3	.	.
003 PAYS-BAS	2767	2444	121	75	.	21	106	.	.	.
004 RF ALLEMAGNE	2623	.	1451	577	83	33	472	1	6	.
005 ITALIE	2653	276	1528	.	31	.	818	.	.	.
006 ROYAUME-UNI	1849	652	403	688	72	18	.	16	.	.
007 IRLANDE	680	121	2	3	2	136	416	.	.	.
008 DANEMARK	1246	991	96	50	6	1	102	.	.	.
009 GRECE	131	43	32	44	6	4	2	.	.	.
028 NORVEGE	670	542	24	38	.	.	58	.	8	.
030 SUEDE	1096	574	230	73	6	3	206	.	4	.
032 FINLANDE	757	614	92	25	6	.	20	.	.	.
036 SUISSE	1650	1235	76	315	9	.	15	.	.	.
038 AUTRICHE	1424	1280	78	57	.	.	9	.	.	.
040 PORTUGAL	114	29	30	44	4	.	7	.	.	.
042 ESPAGNE	739	415	207	56	20	.	41	.	.	.
060 POLOGNE	108	26	.	70	.	.	12	.	.	.

Bestimmung Destination / Nimexe	Mengen 1000 kg Quantités									
	EUR 10	Deutschland	France	Italia	Nederland	Belg.-Lux.	UK	Ireland	Danmark	Ελλάδα
7332.33										
064 HUNGARY	87	87	.	.	.	.	.	.	.	.
208 ALGERIA	56	6	46	1	.	3	.	.	.	.
212 TUNISIA	18	.	13	2	.	3	.	.	.	.
302 CAMEROON	158	148	10	.	.	.	.	.	.	.
318 CONGO	79	74	5	.	.	.	.	.	.	.
390 SOUTH AFRICA	114	15	10	12	.	.	77	.	.	.
400 USA	465	59	15	122	5	9	254	1	.	.
508 BRAZIL	49	.	.	39	.	.	10	.	.	.
616 IRAN	93	45	.	16	.	.	32	.	.	.
632 SAUDI ARABIA	111	49	2	.	7	.	53	.	.	.
640 BAHRAIN	86	84	1	.	.	.	1	.	.	.
706 SINGAPORE	24	8	.	.	.	.	16	.	.	.
800 AUSTRALIA	11	7	.	.	.	.	4	.	.	.
1000 W O R L D	**13044**	**6726**	**1279**	**2763**	**609**	**74**	**1573**	**6**	**14**	.
1010 INTRA-EC	**8080**	**3420**	**927**	**2124**	**582**	**40**	**976**	**5**	**6**	.
1011 EXTRA-EC	**4966**	**3306**	**353**	**639**	**27**	**34**	**597**	**1**	**9**	.
1020 CLASS 1	3783	2682	161	503	12	11	409	1	4	.
1021 EFTA COUNTR.	2944	2452	89	335	6	2	57	.	3	.
1030 CLASS 2	1052	533	191	100	15	24	185	.	4	.
1031 ACP (63)	348	246	59	.	3	15	25	.	.	.
1040 CLASS 3	132	90	1	36	1	.	4	.	.	.
7332.34 RIVETS, NOT THREADED OR TAPPED, NOT WITHIN 7332.10										
RIVETS NON FILETES, NON REPR. SOUS 7332.10										
001 FRANCE	388	368	.	5	1	1	13	.	.	.
002 BELG.-LUXBG.	458	217	139	8	23	.	71	.	.	.
003 NETHERLANDS	650	565	66	.	.	4	15	.	.	.
004 FR GERMANY	122	.	16	5	13	5	83	.	.	.
005 ITALY	77	19	2	.	.	.	55	1	.	.
006 UTD. KINGDOM	86	44	26	.	1	2	.	11	2	.
007 IRELAND	73	1	.	.	2	.	70	.	.	.
008 DENMARK	84	72	4	.	.	.	8	.	.	.
030 SWEDEN	77	43	24	.	.	.	5	.	5	.
036 SWITZERLAND	72	53	2	2	.	.	15	.	.	.
038 AUSTRIA	185	181	4	.	.	.	.	.	.	.
042 SPAIN	40	33	5	.	.	.	2	.	.	.
204 MOROCCO	85	.	81	.	.	4	.	.	.	.
208 ALGERIA	72	.	71	.	.	1	.	.	.	.
288 NIGERIA	42	25	1	.	.	.	16	.	.	.
400 USA	104	18	.	35	.	.	51	.	.	.
616 IRAN	54	43	.	.	.	.	11	.	.	.
632 SAUDI ARABIA	28	19	5	.	.	2	2	.	.	.
701 MALAYSIA	20	11	.	.	.	.	9	.	.	.
706 SINGAPORE	28	11	10	.	.	.	7	.	.	.
1000 W O R L D	**3172**	**1866**	**536**	**117**	**40**	**24**	**565**	**13**	**10**	**1**
1010 INTRA-EC	**1958**	**1291**	**252**	**32**	**40**	**12**	**316**	**13**	**2**	.
1011 EXTRA-EC	**1216**	**575**	**284**	**85**	**1**	**13**	**249**	.	**8**	**1**
1020 CLASS 1	621	397	54	72	.	.	92	.	6	.
1021 EFTA COUNTR.	415	337	47	2	.	.	24	.	5	.
1030 CLASS 2	578	171	230	10	.	12	152	.	2	1
1031 ACP (63)	154	27	36	3	.	4	83	.	.	1
1040 CLASS 3	18	8	.	3	.	.	6	.	1	.
7332.37 COTTERS AND COTTER-PINS, NOT THREADED OR TAPPED										
GOUPILLES, CHEVILLES ET CLAVETTES, NON FILETES										
001 FRANCE	504	226	.	73	112	.	4	.	89	.
002 BELG.-LUXBG.	354	219	30	19	56	.	29	.	1	.
003 NETHERLANDS	350	281	2	.	.	62	.	.	5	.
004 FR GERMANY	186	.	61	39	18	2	.	.	66	.
005 ITALY	547	527	17	.	.	.	.	.	3	.
006 UTD. KINGDOM	265	166	14	1	3	5	.	.	76	.
007 IRELAND	32	2	.	.	.	2	16	.	12	.
008 DENMARK	54	48	1	.	.	.	5	.	.	.
028 NORWAY	49	19	3	.	.	.	.	.	27	.
030 SWEDEN	126	61	11	.	.	1	16	.	37	.
032 FINLAND	95	29	3	.	.	.	2	.	61	.
036 SWITZERLAND	222	207	7	4	.	.	.	.	4	.
038 AUSTRIA	187	170	6	1	.	.	.	.	10	.
042 SPAIN	145	118	25	1	.	.	1	.	.	.
048 YUGOSLAVIA	5	3	.	2	.	.	.	.	.	.
064 HUNGARY	33	33	.	.	.	.	.	.	.	.
208 ALGERIA	50	7	43	.	.	.	.	.	.	.
220 EGYPT	23	.	.	23	.	.	.	.	.	.
390 SOUTH AFRICA	38	8	.	26	.	.	4	.	.	.
400 USA	136	35	.	12	1	10	26	.	52	.
612 IRAQ	1	1	.	.	.	.	.	.	.	.
616 IRAN	27	26	.	.	.	.	1	.	.	.
624 ISRAEL	39	37	.	.	.	.	1	.	1	.
632 SAUDI ARABIA	42	22	14	.	4	.	2	.	.	.
732 JAPAN	62	62	.	.	.	.	.	.	.	.

Bestimmung Destination / Nimexe	Werte 1000 ECU Valeurs									
	EUR 10	Deutschland	France	Italia	Nederland	Belg.-Lux.	UK	Ireland	Danmark	Ελλάδα
7332.33										
064 HONGRIE	219	167	5	.	47	.	.	.	.	.
208 ALGERIE	263	38	210	2	6	7	.	.	.	.
212 TUNISIE	133	4	120	6	.	3	.	.	.	.
302 CAMEROUN	194	163	29	2	.	.	.	.	.	.
318 CONGO	105	91	14	.	.	.	.	.	.	.
390 AFR. DU SUD	384	60	50	27	1	.	246	.	.	.
400 ETATS-UNIS	1829	448	114	65	18	49	1129	6	.	.
508 BRESIL	616	3	47	540	13	1	12	.	.	.
616 IRAN	542	257	2	65	8	.	210	.	.	.
632 ARABIE SAOUD	316	109	13	2	43	2	147	.	.	.
640 BAHREIN	184	164	6	.	.	.	14	.	.	.
706 SINGAPOUR	193	97	.	.	4	.	92	.	.	.
800 AUSTRALIE	209	43	98	1	7	.	60	.	.	.
1000 M O N D E	**33717**	**14340**	**6265**	**5004**	**1182**	**403**	**6421**	**42**	**60**	.
1010 INTRA-CE	**20050**	**7533**	**4210**	**3473**	**718**	**268**	**3799**	**21**	**28**	.
1011 EXTRA-CE	**13664**	**6807**	**2054**	**1530**	**464**	**134**	**2622**	**21**	**32**	.
1020 CLASSE 1	9110	5326	1028	741	80	54	1841	21	19	.
1021 A E L E	5760	4292	531	552	30	4	337	.	14	.
1030 CLASSE 2	4126	1276	1012	711	282	79	753	.	13	.
1031 ACP (63)	656	305	217	2	33	37	62	.	.	.
1040 CLASSE 3	426	206	13	77	102	1	27	.	.	.
7332.34 RIVETS, NOT THREADED OR TAPPED, NOT WITHIN 7332.10										
NIETE OHNE GEWINDE, NICHT IN 7332.10 ENTHALTEN										
001 FRANCE	1716	1396	.	6	11	8	295	.	.	.
002 BELG.-LUXBG.	1517	616	411	28	62	.	400	.	.	.
003 PAYS-BAS	1365	976	248	.	.	15	126	.	.	.
004 RF ALLEMAGNE	851	.	225	58	23	13	526	4	2	.
005 ITALIE	473	118	25	.	1	1	325	3	.	.
006 ROYAUME-UNI	421	155	130	1	24	8	.	74	29	.
007 IRLANDE	432	4	1	.	5	1	421	.	.	.
008 DANEMARK	305	225	15	.	.	.	65	.	.	.
030 SUEDE	390	150	117	.	.	2	60	.	61	.
036 SUISSE	316	181	16	8	.	.	111	.	.	.
038 AUTRICHE	592	559	31	1	1	.	.	.	.	.
042 ESPAGNE	181	128	44	.	.	.	9	.	.	.
204 MAROC	154	.	148	.	.	6	.	.	.	.
208 ALGERIE	157	.	145	2	.	8	2	.	.	.
288 NIGERIA	192	38	4	2	.	.	148	.	.	.
400 ETATS-UNIS	444	72	6	60	.	.	296	10	.	.
616 IRAN	252	178	16	.	.	.	58	.	.	.
632 ARABIE SAOUD	188	126	18	.	4	5	31	.	4	.
701 MALAYSIA	112	54	.	.	.	.	58	.	.	.
706 SINGAPOUR	152	59	52	.	.	.	41	.	.	.
1000 M O N D E	**11988**	**5620**	**2050**	**289**	**148**	**77**	**3594**	**91**	**112**	**7**
1010 INTRA-CE	**7155**	**3533**	**1075**	**102**	**126**	**48**	**2160**	**81**	**32**	.
1011 EXTRA-CE	**4835**	**2088**	**976**	**187**	**22**	**30**	**1434**	**10**	**81**	**7**
1020 CLASSE 1	2444	1323	286	164	5	2	581	10	73	.
1021 A E L E	1523	1041	201	9	3	2	199	.	68	.
1030 CLASSE 2	2257	725	680	16	17	27	778	.	7	7
1031 ACP (63)	529	50	141	6	6	8	314	.	.	4
1040 CLASSE 3	132	39	10	7	.	.	75	.	1	.
7332.37 COTTERS AND COTTER-PINS, NOT THREADED OR TAPPED										
SPLINTE, STIFTE, KEILE, OHNE GEWINDE										
001 FRANCE	2101	1499	.	283	126	5	24	.	164	.
002 BELG.-LUXBG.	1576	987	165	16	256	.	150	.	2	.
003 PAYS-BAS	1958	1539	22	1	.	374	12	.	10	.
004 RF ALLEMAGNE	552	.	271	67	40	9	12	.	153	.
005 ITALIE	1251	1131	106	.	.	3	5	.	6	.
006 ROYAUME-UNI	1014	716	85	16	47	38	.	.	112	.
007 IRLANDE	104	23	.	.	7	10	39	.	25	.
008 DANEMARK	316	279	8	2	7	.	20	.	.	.
028 NORVEGE	225	109	28	.	4	.	5	.	79	.
030 SUEDE	743	396	121	.	1	3	82	.	140	.
032 FINLANDE	262	132	15	.	.	.	12	.	103	.
036 SUISSE	977	911	38	15	2	.	2	.	9	.
038 AUTRICHE	1031	965	28	9	3	.	4	.	22	.
042 ESPAGNE	329	221	95	6	2	.	5	.	.	.
048 YOUGOSLAVIE	135	109	1	25	.	.	.	.	.	.
064 HONGRIE	103	102	.	.	1	.	.	.	.	.
208 ALGERIE	312	30	278	.	2	.	2	.	.	.
220 EGYPTE	110	2	3	104	1	.	.	.	.	.
390 AFR. DU SUD	145	79	6	33	2	1	24	.	.	.
400 ETATS-UNIS	630	353	13	26	12	28	89	.	109	.
612 IRAK	161	3	7	149	.	2	.	.	.	.
616 IRAN	192	186	1	.	.	.	5	.	.	.
624 ISRAEL	149	134	6	.	.	1	7	.	1	.
632 ARABIE SAOUD	217	130	66	.	5	2	14	.	.	.
732 JAPON	899	889	1	.	1	.	8	.	.	.

Bestimmung Destination / Nimexe	Mengen 1000 kg: EUR 10	Deutschland	France	Italia	Nederland	Belg.-Lux.	UK	Ireland	Danmark	Ελλάδα
7332.37										
1000 **WORLD**	3817	2397	284	234	204	84	124	.	490	.
1010 **INTRA-EC**	2323	1487	124	134	190	71	56	.	261	.
1011 **EXTRA-EC**	1496	911	160	100	14	15	68	.	228	.
1020 CLASS 1	1142	736	60	46	7	11	55	.	227	.
1021 EFTA COUNTR.	695	501	32	5	1	1	19	.	140	.
1030 CLASS 2	304	134	100	45	7	4	13	.	1	.
1031 ACP (63)	32	4	23	.	2	2	1	.	.	.
1040 CLASS 3	50	41	.	9	.	.	.	.	.	.
7332.38 BOLTS AND NUTS, SCREWS AND SIMILAR ARTICLES OF IRON OR STEEL, NOT WITHIN 7332.10-37										
BOULONS, ECROUS, TIRE-FOND, VIS, PITONS, CROCHETS ET ARTICLES SIMILAIRES DE BOULONNERIE, NON FILETES, NON REPR. SOUS 7332.10 A 37										
001 FRANCE	1671	986	.	390	.	1	294	.	.	.
002 BELG.-LUXBG.	593	357	76	21	111	.	26	.	.	.
003 NETHERLANDS	1133	663	21	70	.	323	55	.	1	.
004 FR GERMANY	3278	.	139	2271	146	12	698	.	12	.
005 ITALY	924	594	191	.	.	.	138	.	1	.
006 UTD. KINGDOM	656	342	115	41	38	.	.	109	11	.
007 IRELAND	234	5	2	.	80	.	146	.	1	.
008 DENMARK	189	92	1	3	.	.	93	.	.	.
009 GREECE	70	5	4	53	.	.	7	.	1	.
028 NORWAY	120	33	8	1	.	.	31	.	47	.
030 SWEDEN	457	303	7	15	.	.	122	.	10	.
032 FINLAND	102	77	5	1	.	.	19	.	.	.
036 SWITZERLAND	489	296	26	55	.	7	105	.	.	.
038 AUSTRIA	286	230	3	48	.	.	5	.	.	.
040 PORTUGAL	26	13	5	1	1	.	6	.	.	.
042 SPAIN	264	202	21	13	.	.	28	.	.	.
048 YUGOSLAVIA	29	21	3	5	.	.	.	.	.	.
052 TURKEY	31	8	.	17	.	.	6	.	.	.
056 SOVIET UNION	13	3	1	9	.	.	.	.	.	.
060 POLAND	46	14	1	.	.	.	31	.	.	.
064 HUNGARY	35	22	1	12	.	.	.	.	.	.
068 BULGARIA	40	24	1	13	.	.	2	.	.	.
208 ALGERIA	142	5	131	1	.	2	2	.	1	.
216 LIBYA	38	2	.	21	.	.	14	.	1	.
220 EGYPT	85	3	23	54	.	.	2	.	3	.
288 NIGERIA	55	1	18	19	1	.	16	.	.	.
372 REUNION	64	.	64	.	.	.	.	.	.	.
390 SOUTH AFRICA	139	83	3	1	.	.	52	.	.	.
400 USA	691	223	26	149	.	30	244	15	4	.
404 CANADA	93	7	3	.	.	13	70	.	.	.
472 TRINIDAD,TOB	3	.	.	.	.	.	3	.	.	.
508 BRAZIL	3	3	.	.	.	.	.	.	.	.
528 ARGENTINA	.	.	.	.	.	.	.	.	.	.
604 LEBANON	47	24	9	14	.	.	.	.	.	.
612 IRAQ	106	57	3	12	1	1	31	.	1	.
616 IRAN	53	13	.	9	9	.	22	.	.	.
624 ISRAEL	21	9	1	2	2	.	7	.	.	.
632 SAUDI ARABIA	255	35	71	77	4	1	63	.	4	.
636 KUWAIT	11	1	5	.	.	.	5	.	.	.
644 QATAR	7	1	1	.	.	.	5	.	.	.
647 U.A.EMIRATES	69	1	2	3	1	.	62	.	.	.
662 PAKISTAN	7	.	2	.	.	.	5	.	.	.
664 INDIA	93	4	1	71	.	.	17	.	.	.
700 INDONESIA	9	.	2	.	.	5	2	.	.	.
706 SINGAPORE	22	9	5	.	4	.	4	.	.	.
732 JAPAN	362	19	334	.	.	.	9	.	.	.
800 AUSTRALIA	62	24	1	1	.	1	35	.	.	.
804 NEW ZEALAND	68	2	4	46	.	.	16	.	.	.
1000 **WORLD**	13703	4856	1577	3588	403	398	2614	126	139	2
1010 **INTRA-EC**	8745	3045	550	2847	374	336	1457	110	28	.
1011 **EXTRA-EC**	4953	1810	1026	741	29	62	1157	15	113	.
1020 CLASS 1	3247	1548	448	355	2	50	753	15	76	.
1021 EFTA COUNTR.	1485	956	53	122	1	7	289	.	57	.
1030 CLASS 2	1552	186	573	349	25	11	371	.	37	.
1031 ACP (63)	271	7	169	25	2	3	63	.	2	.
1040 CLASS 3	158	78	5	37	3	1	33	.	1	.
7332.50 SCREWS AND NUTS, THREADED OR TAPPED, TURNED FROM BARS ETC., SHANK THICKNESS OR HOLE DIAMETER MAX 6MM										
VIS ET ECROUS, DECOLLETES, FILETES, D'UN DIAMETRE DE TROU MAX. 6 MM										
001 FRANCE	728	148	.	417	135	4	.	.	24	.
002 BELG.-LUXBG.	220	70	12	28	110	.	.	.	.	.
003 NETHERLANDS	195	149	7	26	.	6	6	.	9	.
004 FR GERMANY	331	.	28	115	166	2	11	.	.	.
005 ITALY	39	28	10	.	1	.	.	.	.	.
006 UTD. KINGDOM	825	535	17	62	60	.	.	7	106	38
007 IRELAND	20	2	.	.	9	3	6	.	.	.
008 DENMARK	61	51	.	9	.	.	1	.	.	.
028 NORWAY	36	7	.	.	1	.	.	.	28	.
030 SWEDEN	57	29	2	6	6	.	3	.	11	.

Bestimmung Destination / Nimexe	Werte 1000 ECU: EUR 10	Deutschland	France	Italia	Nederland	Belg.-Lux.	UK	Ireland	Danmark	Ελλάδα
7332.37										
1000 **MONDE**	16656	11431	1617	859	603	516	600	.	1030	.
1010 **INTRA-CE**	8955	6224	656	394	485	442	265	.	489	.
1011 **EXTRA-CE**	7701	5208	961	465	118	74	334	.	541	.
1020 CLASSE 1	5660	4280	371	114	61	32	265	.	537	.
1021 A E L E	3312	2566	243	24	11	3	109	.	356	.
1030 CLASSE 2	1818	751	590	308	55	42	68	.	4	.
1031 ACP (63)	129	17	89	1	10	7	5	.	.	.
1040 CLASSE 3	222	177	.	44	1	.	.	.	.	.
7332.38 BOLTS AND NUTS, SCREWS AND SIMILAR ARTICLES OF IRON OR STEEL, NOT WITHIN 7332.10-37										
BOLZEN,MUTTERN,NIETE U.AEHNL.WAREN DER SCHRAUBEN- U.NIETENINDUSTRIE, OHNE GEWINDE, NICHT IN 7332.10 BIS 37 ENTHALTEN										
001 FRANCE	7294	4556	.	851	3	6	1876	1	1	.
002 BELG.-LUXBG.	2780	1412	444	46	370	.	504	3	1	.
003 PAYS-BAS	5794	3695	138	73	.	1540	342	.	6	.
004 RF ALLEMAGNE	6717	.	905	2833	165	52	2685	3	74	.
005 ITALIE	5169	3352	1049	.	.	1	761	.	6	.
006 ROYAUME-UNI	3407	2022	997	90	73	.	.	188	37	.
007 IRLANDE	718	39	36	.	117	.	511	.	15	.
008 DANEMARK	1297	658	31	8	1	.	595	4	.	.
009 GRECE	212	52	65	55	.	.	36	.	4	.
028 NORVEGE	848	266	117	8	.	.	165	.	292	.
030 SUEDE	2648	1860	56	61	.	2	627	1	41	.
032 FINLANDE	652	439	55	5	2	.	148	.	3	.
036 SUISSE	3041	2117	249	154	2	32	486	.	1	.
038 AUTRICHE	1540	1428	31	43	.	.	37	.	1	.
040 PORTUGAL	206	98	49	7	2	.	49	.	1	.
042 ESPAGNE	1407	1045	190	33	.	6	133	.	.	.
048 YOUGOSLAVIE	418	299	63	54	.	.	2	.	.	.
052 TURQUIE	220	100	4	70	.	.	46	.	.	.
056 U.R.S.S.	157	74	28	55	.	.	.	.	.	.
060 POLOGNE	235	82	17	1	2	.	133	.	.	.
064 HONGRIE	308	261	20	27	.	.	.	.	.	.
068 BULGARIE	272	185	9	56	.	.	22	.	.	.
208 ALGERIE	693	34	606	6	3	16	22	.	6	.
216 LIBYE	215	13	12	105	1	.	80	.	4	.
220 EGYPTE	523	59	270	138	4	1	24	.	27	.
288 NIGERIA	312	37	142	57	13	.	63	.	.	.
372 REUNION	200	2	198	.	.	.	.	.	.	.
390 AFR. DU SUD	842	418	127	6	.	.	291	.	.	.
400 ETATS-UNIS	5164	1909	401	315	21	78	2301	133	6	.
404 CANADA	547	81	31	1	2	133	298	.	1	.
472 TRINIDAD,TOB	303	.	5	.	.	.	298	.	.	.
508 BRESIL	100	37	47	3	6	.	7	.	.	.
528 ARGENTINE	118	2	79	2	35	.	.	.	.	.
604 LIBAN	138	79	35	23	.	.	.	.	1	.
612 IRAK	370	87	92	44	3	5	138	.	1	.
616 IRAN	534	150	126	25	20	.	213	.	.	.
624 ISRAEL	205	71	52	13	6	.	63	.	.	.
632 ARABIE SAOUD	1118	310	350	159	17	6	250	.	26	.
636 KOWEIT	125	13	60	.	.	.	51	.	1	.
644 QATAR	123	74	26	.	.	8	15	.	.	.
647 EMIRATS ARAB	293	13	117	6	5	.	152	.	.	.
662 PAKISTAN	276	8	198	10	.	.	60	.	.	.
664 INDE	314	85	52	79	1	.	97	.	.	.
700 INDONESIE	245	56	163	.	13	6	7	.	.	.
706 SINGAPOUR	273	192	39	3	12	.	27	.	.	.
732 JAPON	325	197	62	2	1	.	63	.	.	.
800 AUSTRALIE	543	192	134	6	4	3	204	.	.	.
804 NOUV.ZELANDE	311	28	33	168	.	.	82	.	.	.
1000 **MONDE**	62289	28625	9214	5962	997	1919	14521	333	714	4
1010 **INTRA-CE**	33385	15787	3684	3955	728	1598	7310	199	144	.
1011 **EXTRA-CE**	28823	12838	5551	1931	268	320	7211	134	570	.
1020 CLASSE 1	18884	10514	1604	949	36	256	4988	134	403	.
1021 A E L E	8989	6243	558	290	7	34	1516	1	340	.
1030 CLASSE 2	8741	1589	3848	832	215	55	2036	.	166	.
1031 ACP (63)	1468	113	727	68	28	11	513	.	8	.
1040 CLASSE 3	1197	734	99	149	18	9	187	.	1	.
7332.50 SCREWS AND NUTS, THREADED OR TAPPED, TURNED FROM BARS ETC., SHANK THICKNESS OR HOLE DIAMETER MAX 6MM										
GEDREHTE SCHRAUBEN, MUTTERN, MIT GEWINDE, MIT LOCHWEITE MAX. 6 MM										
001 FRANCE	1795	775	.	542	300	25	5	.	148	.
002 BELG.-LUXBG.	1140	681	57	50	349	.	2	.	1	.
003 PAYS-BAS	1167	1018	33	59	.	46	7	.	4	.
004 RF ALLEMAGNE	1556	.	770	223	474	31	15	.	43	.
005 ITALIE	361	217	119	.	10	13	.	.	2	.
006 ROYAUME-UNI	4750	3581	529	97	121	.	.	32	329	61
007 IRLANDE	134	50	.	.	65	9	10	.	.	.
008 DANEMARK	448	418	1	15	3	1	10	.	.	.
028 NORVEGE	178	70	.	.	2	.	.	.	106	.
030 SUEDE	353	207	30	25	39	4	7	.	41	.

Bestimmung Destination / Nimexe	Mengen 1000 kg									Quantités
	EUR 10	Deutschland	France	Italia	Nederland	Belg.-Lux.	UK	Ireland	Danmark	Ἑλλάδα
7332.50										
032 FINLAND	52	30	.	2	2	.	1	.	6	11
036 SWITZERLAND	169	93	4	58	6	.	.	.	8	.
038 AUSTRIA	180	162	1	14	1	.	.	.	2	.
042 SPAIN	59	33	23	3	.	.	.	.	.	.
046 MALTA	5	1	.	.	4	.	.	.	.	.
048 YUGOSLAVIA	3	3	.	.	.	.	.	.	.	.
064 HUNGARY	40	39	.	.	.	1	.	.	.	.
208 ALGERIA	104	.	102	.	.	2	.	.	.	.
220 EGYPT	290	265	1	22	2	.	.	.	.	.
390 SOUTH AFRICA	39	39	.	.	.	.	.	.	.	.
400 USA	346	20	1	59	263	.	3	.	.	.
404 CANADA	79	.	.	.	79	.	.	.	.	.
616 IRAN	55	49	.	.	5	.	1	.	.	.
632 SAUDI ARABIA	67	18	1	.	26	.	.	.	22	.
700 INDONESIA	.	.	.	.	.	.	.	.	.	.
706 SINGAPORE	10	7	.	.	2	.	.	.	1	.
736 TAIWAN	.	.	.	.	.	.	.	.	.	.
800 AUSTRALIA	34	7	.	5	.	.	22	.	.	.
1000 W O R L D	**4412**	**1865**	**233**	**895**	**1018**	**31**	**54**	**7**	**241**	**68**
1010 INTRA-EC	**2420**	**984**	**73**	**657**	**482**	**15**	**24**	**7**	**140**	**38**
1011 EXTRA-EC	**1994**	**881**	**160**	**238**	**537**	**16**	**30**	.	**102**	**30**
1020 CLASS 1	1115	427	34	154	385	10	28	.	66	11
1021 EFTA COUNTR.	531	321	10	83	35	10	4	.	57	11
1030 CLASS 2	771	401	126	83	117	5	2	.	36	1
1031 ACP (63)	50	4	6	4	34	2	.	.	.	.
1040 CLASS 3	106	52	.	1	35	1	.	.	.	17
7332.61 COACH SCREWS FOR FIXING RAILS										
TIRE-FOND POUR LA FIXATION DES ELEMENTS DE VOIES FERREES										
001 FRANCE	3161	389	.	42	.	2730	.	.	.	.
002 BELG.-LUXBG.	2497	23	2463	7	4	.	.	.	.	.
003 NETHERLANDS	418	57	.	2	.	359	.	.	.	.
030 SWEDEN	372	.	.	.	.	372	.	.	.	.
036 SWITZERLAND	80	1	78	1	.	.	.	.	.	.
208 ALGERIA	548	86	81	.	.	381	.	.	.	.
212 TUNISIA	120	.	.	.	.	120	.	.	.	.
302 CAMEROON	137	.	137	.	.	.	.	.	.	.
484 VENEZUELA	71	.	71	.	.	.	.	.	.	.
632 SAUDI ARABIA	714	703	1	10	.	.	.	.	.	.
664 INDIA	99	.	.	99	.	.	.	.	.	.
1000 W O R L D	**8700**	**1343**	**2906**	**287**	**6**	**4149**	**9**	.	.	.
1010 INTRA-EC	**6329**	**522**	**2472**	**108**	**6**	**3217**	**4**	.	.	.
1011 EXTRA-EC	**2370**	**821**	**434**	**178**	.	**932**	**5**	.	.	.
1020 CLASS 1	501	23	84	4	.	388	2	.	.	.
1021 EFTA COUNTR.	495	23	78	4	.	388	2	.	.	.
1030 CLASS 2	1868	798	350	172	.	544	4	.	.	.
1031 ACP (63)	159	.	154	3	.	1	1	.	.	.
7332.63 SCREWS AND BOLTS, OTHER THAN COACH SCREWS, FOR FIXING RAILWAY TRACK CONSTRUCTION MATERIAL, NOT WITHIN 7332.50										
VIS ET BOULONS POUR LA FIXATION DES ELEMENTS DE VOIES FERREES, NON REPRIS SOUS 7332.50 ET 61										
001 FRANCE	477	30	.	441	1	4	1	.	.	.
002 BELG.-LUXBG.	481	9	41	394	36	.	1	.	.	.
003 NETHERLANDS	1007	290	.	197	.	505	15	.	.	.
004 FR GERMANY	1054	.	.	1027	1	22	1	1	2	.
006 UTD. KINGDOM	141	1	.	72	1	.	.	67	.	.
009 GREECE	340	1	15	324	.	.	.	.	.	.
030 SWEDEN	288	42	.	58	3	182	.	.	3	.
036 SWITZERLAND	332	203	11	118	.	.	.	.	.	.
038 AUSTRIA	51	36	.	15	.	.	.	.	.	.
208 ALGERIA	305	.	15	46	.	244	.	.	.	.
212 TUNISIA	1481	.	.	.	.	1481	.	.	.	.
322 ZAIRE	374	.	.	.	.	374	.	.	.	.
366 MOZAMBIQUE	56	.	.	56	.	.	.	.	.	.
400 USA	130	4	.	111	.	.	2	13	.	.
632 SAUDI ARABIA	566	49	2	73	4	.	2	.	436	.
1000 W O R L D	**7712**	**732**	**103**	**3281**	**60**	**2872**	**97**	**83**	**484**	.
1010 INTRA-EC	**3560**	**354**	**56**	**2480**	**39**	**532**	**29**	**68**	**2**	.
1011 EXTRA-EC	**4153**	**378**	**47**	**799**	**21**	**2341**	**69**	**15**	**483**	.
1020 CLASS 1	955	305	11	397	3	202	6	13	18	.
1021 EFTA COUNTR.	734	296	11	226	3	187	2	.	9	.
1030 CLASS 2	3194	72	36	401	18	2139	62	2	464	.
1031 ACP (63)	483	10	18	25	7	414	9	.	.	.
7332.65 SCREWHOOKS, SCREW RINGS AND EYELET BOLTS NOT WITHIN 7332.50										
PITONS ET CROCHETS A PAS DE VIS, NON REPR. SOUS 7332.50										
001 FRANCE	190	139	.	40	6	2	3	.	.	.
002 BELG.-LUXBG.	144	111	11	1	21	.	.	.	.	.

Bestimmung Destination / Nimexe	Werte 1000 ECU									Valeurs
	EUR 10	Deutschland	France	Italia	Nederland	Belg.-Lux.	UK	Ireland	Danmark	Ἑλλάδα
7332.50										
032 FINLANDE	276	211	.	4	9	.	5	.	17	30
036 SUISSE	1150	843	96	137	19	2	.	.	53	.
038 AUTRICHE	1059	885	130	38	3	.	.	.	3	.
042 ESPAGNE	525	310	187	18	3	.	7	.	.	.
046 MALTE	172	158	.	1	13	.	.	.	.	.
048 YOUGOSLAVIE	138	137	.	1	.	.	.	.	.	.
064 HONGRIE	182	157	.	.	7	18	.	.	.	.
208 ALGERIE	207	1	194	3	.	8	.	.	1	.
220 EGYPTE	141	92	7	26	15	.	.	.	1	.
390 AFR. DU SUD	272	266	.	6	.	.	.	.	.	.
400 ETATS-UNIS	867	298	15	131	405	5	12	.	1	.
404 CANADA	103	7	3	.	93	.	.	.	.	.
616 IRAN	157	135	.	.	20	.	2	.	.	.
632 ARABIE SAOUD	214	84	6	.	46	1	.	.	77	.
700 INDONESIE	200	199	.	.	1	.	.	.	.	.
706 SINGAPOUR	106	97	.	.	7	.	.	.	2	.
736 T'AI-WAN	153	9	144	.	.	.	.	.	.	.
800 AUSTRALIE	126	72	.	22	1	.	31	.	.	.
1000 M O N D E	**19483**	**11476**	**2626**	**1596**	**2368**	**193**	**119**	**35**	**934**	**136**
1010 INTRA-CE	**11366**	**6752**	**1510**	**988**	**1325**	**125**	**49**	**32**	**526**	**61**
1011 EXTRA-CE	**8116**	**4724**	**1117**	**608**	**1043**	**68**	**70**	**3**	**408**	**75**
1020 CLASSE 1	5445	3527	475	401	646	25	65	.	276	30
1021 A E L E	3126	2225	259	209	125	20	15	.	243	30
1030 CLASSE 2	2266	925	635	198	342	25	5	3	130	3
1031 ACP (63)	160	21	36	14	76	11	2	.	.	.
1040 CLASSE 3	405	272	7	9	55	18	.	.	2	42
7332.61 COACH SCREWS FOR FIXING RAILS										
SCHWELLENSCHRAUBEN ZUR OBERBAUMATERIALBEFESTIGUNG F. BAHNEN										
001 FRANCE	2740	438	.	44	.	2258	.	.	.	.
002 BELG.-LUXBG.	1867	17	1823	8	19	.	.	.	.	.
003 PAYS-BAS	371	58	.	3	.	310	.	.	.	.
030 SUEDE	304	.	.	.	.	304	.	.	.	.
036 SUISSE	118	2	107	9	.	.	.	.	.	.
208 ALGERIE	628	113	120	.	.	395	.	.	.	.
212 TUNISIE	117	.	.	.	.	117	.	.	.	.
302 CAMEROUN	180	.	180	.	.	.	.	.	.	.
484 VENEZUELA	331	.	331	.	.	.	.	.	.	.
632 ARABIE SAOUD	664	621	2	41	.	.	.	.	.	.
664 INDE	108	.	.	108	.	.	.	.	.	.
1000 M O N D E	**8125**	**1358**	**2688**	**483**	**19**	**3545**	**31**	.	**1**	.
1010 INTRA-CE	**5313**	**577**	**1836**	**190**	**19**	**2678**	**12**	.	**1**	.
1011 EXTRA-CE	**2806**	**781**	**852**	**287**	.	**867**	**19**	.	.	.
1020 CLASSE 1	478	25	118	13	.	317	5	.	.	.
1021 A E L E	463	24	107	12	.	317	3	.	.	.
1030 CLASSE 2	2304	756	734	250	.	550	14	.	.	.
1031 ACP (63)	224	.	214	8	.	2	.	.	.	.
7332.63 SCREWS AND BOLTS, OTHER THAN COACH SCREWS, FOR FIXING RAILWAY TRACK CONSTRUCTION MATERIAL, NOT WITHIN 7332.50										
SCHRAUBEN UND BOLZEN, ZUR OBERBAUMATERIALBEFESTIGUNG FUER BAHNEN, NICHT IN 7332.50 UND 61 ENTHALTEN										
001 FRANCE	575	48	.	500	4	16	7	.	.	.
002 BELG.-LUXBG.	574	20	50	412	89	.	3	.	.	.
003 PAYS-BAS	1147	418	.	210	.	471	48	.	.	.
004 RF ALLEMAGNE	1291	.	3	1239	3	22	9	10	5	.
006 ROYAUME-UNI	315	4	.	103	5	2	.	201	.	.
009 GRECE	430	4	13	413	.	.	.	.	.	.
030 SUEDE	318	71	.	53	4	180	2	.	8	.
036 SUISSE	575	303	19	251	.	.	2	.	.	.
038 AUTRICHE	104	64	.	40	.	.	.	.	.	.
208 ALGERIE	410	.	61	75	.	273	.	.	1	.
212 TUNISIE	1566	.	.	4	.	1562	.	.	.	.
322 ZAIRE	436	.	.	.	.	436	.	.	.	.
366 MOZAMBIQUE	104	.	.	104	.	.	.	.	.	.
400 ETATS-UNIS	268	8	.	159	.	.	17	83	1	.
632 ARABIE SAOUD	802	94	4	106	24	.	17	.	557	.
1000 M O N D E	**10296**	**1177**	**192**	**4382**	**152**	**3049**	**350**	**295**	**699**	.
1010 INTRA-CE	**4455**	**540**	**66**	**2923**	**101**	**511**	**97**	**211**	**6**	.
1011 EXTRA-CE	**5834**	**636**	**126**	**1455**	**51**	**2537**	**252**	**84**	**693**	.
1020 CLASSE 1	1661	493	19	735	4	209	63	83	55	.
1021 A E L E	1109	470	19	395	4	187	12	.	22	.
1030 CLASSE 2	4155	139	107	706	47	2328	188	1	639	.
1031 ACP (63)	667	26	39	77	9	493	22	.	1	.
7332.65 SCREWHOOKS, SCREW RINGS AND EYELET BOLTS NOT WITHIN 7332.50										
RINGSCHRAUBEN, SCHRAUBHAKEN UND OESENSCHRAUBEN, NICHT IN 7332.50 ENTHALTEN										
001 FRANCE	552	440	.	92	12	6	2	.	.	.
002 BELG.-LUXBG.	380	271	43	4	59	.	2	.	1	.

Bestimmung Destination / Nimexe	Mengen 1000 kg Quantités: EUR 10	Deutschland	France	Italia	Nederland	Belg.-Lux.	UK	Ireland	Danmark	Ελλάδα
7332.65										
003 NETHERLANDS	334	301	4			16	13	.	.	.
004 FR GERMANY	87	.	2	22	38	.	23	.	2	.
008 DENMARK	112	97	.	.	15	.	.	.	.	.
028 NORWAY	70	24	.	.	8	.	.	.	38	.
030 SWEDEN	90	56	.	1	24	.	4	.	5	.
032 FINLAND	52	49	.	.	2	.	.	.	1	.
036 SWITZERLAND	145	134	4	6	1	.	.	.	.	.
038 AUSTRIA	190	181	1	.	8	.	.	.	.	.
1000 W O R L D	**1675**	**1168**	**37**	**148**	**126**	**18**	**128**	.	**50**	.
1010 INTRA-EC	**963**	**673**	**22**	**103**	**81**	**18**	**64**	.	**2**	.
1011 EXTRA-EC	**712**	**495**	**15**	**45**	**45**	.	**64**	.	**48**	.
1020 CLASS 1	603	466	6	21	42	.	21	.	47	.
1021 EFTA COUNTR.	548	445	5	7	42	.	5	.	44	.
1030 CLASS 2	107	27	10	24	2	.	43	.	1	.
1031 ACP (63)	44	1	1	8	.	.	33	.	1	.
7332.67 WOOD SCREWS OF STAINLESS STEEL, NOT WITHIN 7332.50										
VIS A BOIS, EN ACIER INOXYDABLE, NON REPR. SOUS 7332.50										
001 FRANCE	60	7	.	52	.	1	.	.	.	.
002 BELG.-LUXBG.	23	5	2	8	8	.	.	.	.	.
003 NETHERLANDS	54	48	1	5	.	.	.	.	.	.
004 FR GERMANY	41	.	28	11	1	.	1	.	.	.
006 UTD. KINGDOM	31	13	7	6	4	.	.	1	.	.
030 SWEDEN	28	27	.	.	.	.	.	.	1	.
036 SWITZERLAND	26	19	.	7	.	.	.	.	.	.
220 EGYPT	13	13	.	.	.	.	.	.	.	.
400 USA	33	.	.	33	.	.	.	.	.	.
1000 W O R L D	**503**	**165**	**112**	**175**	**22**	**5**	**21**	**1**	**2**	.
1010 INTRA-EC	**251**	**79**	**41**	**104**	**14**	**2**	**10**	**1**	.	.
1011 EXTRA-EC	**252**	**86**	**71**	**71**	**8**	**3**	**11**	.	**2**	.
1020 CLASS 1	121	63	4	48	3	.	1	.	2	.
1021 EFTA COUNTR.	74	60	3	7	2	.	.	.	2	.
1030 CLASS 2	107	23	67	.	5	2	10	.	.	.
1031 ACP (63)	47	.	42	.	.	1	4	.	.	.
7332.69 WOOD SCREWS, OTHER THAN OF STAINLESS STEEL, NOT WITHIN 7332.50										
VIS A BOIS, NON REPR. SOUS 7332.50 ET 67										
001 FRANCE	1277	669	.	599	.	9	.	.	.	.
002 BELG.-LUXBG.	1437	790	91	382	108	.	66	.	.	.
003 NETHERLANDS	2422	1920	75	113	.	69	243	.	2	.
004 FR GERMANY	1398	.	368	365	66	598	.	.	1	.
005 ITALY	469	467	.	.	1	.	.	.	1	.
006 UTD. KINGDOM	696	377	.	144	.	.	.	168	7	.
007 IRELAND	48	12	2	.	.	.	33	.	1	.
008 DENMARK	510	466	.	38	3	.	3	.	.	.
024 ICELAND	22	19	.	.	3	.	.	.	.	.
028 NORWAY	89	88	.	.	.	.	.	.	1	.
030 SWEDEN	186	178	.	3	1	.	1	.	3	.
032 FINLAND	287	260	.	1	6	.	.	.	20	.
036 SWITZERLAND	1151	999	1	151	.	.	.	.	.	.
038 AUSTRIA	1059	1059	.	.	.	.	.	.	.	.
064 HUNGARY	63	.	.	63	.	.	.	.	.	.
068 BULGARIA	210	.	.	52	158	.	.	.	.	.
216 LIBYA	54	8	.	45	.	.	1	.	.	.
220 EGYPT	35	34	.	.	.	.	1	.	.	.
390 SOUTH AFRICA	32	26	.	3	.	.	3	.	.	.
400 USA	147	1	.	118	22	.	6	.	.	.
632 SAUDI ARABIA	42	5	.	16	9	.	12	.	.	.
1000 W O R L D	**12122**	**7470**	**704**	**2265**	**396**	**678**	**404**	**168**	**37**	.
1010 INTRA-EC	**8284**	**4703**	**537**	**1668**	**177**	**675**	**345**	**168**	**11**	.
1011 EXTRA-EC	**3839**	**2768**	**167**	**596**	**220**	**2**	**60**	.	**26**	.
1020 CLASS 1	3031	2650	1	311	32	.	13	.	24	.
1021 EFTA COUNTR.	2798	2607	1	155	10	.	2	.	23	.
1030 CLASS 2	518	104	166	167	30	2	47	.	2	.
1031 ACP (63)	170	26	84	41	2	2	15	.	.	.
1040 CLASS 3	290	14	.	118	158	.	.	.	.	.
7332.71 SELF-TAPPING SCREWS OF STAINLESS STEEL, NOT WITHIN 7332.50										
VIS AUTOTARAUDEUSES EN ACIER INOXYDABLE, NON REPR. SOUS 7332.50										
001 FRANCE	248	23	.	224	.	1	.	.	.	.
002 BELG.-LUXBG.	188	29	.	139	20	.	.	.	.	.
003 NETHERLANDS	423	60	2	353	.	.	8	.	.	.
004 FR GERMANY	472	.	9	450	3	.	9	.	1	.
006 UTD. KINGDOM	1025	9	.	1008	6	.	.	2	.	.
008 DENMARK	48	26	.	22	.	.	.	.	.	.
030 SWEDEN	41	33	.	7	.	.	.	.	1	.
036 SWITZERLAND	27	19	1	7	.	.	.	.	.	.

Bestimmung Destination / Nimexe	Werte 1000 ECU Valeurs: EUR 10	Deutschland	France	Italia	Nederland	Belg.-Lux.	UK	Ireland	Danmark	Ελλάδα
7332.65										
003 PAYS-BAS	949	808	8			17	116			
004 RF ALLEMAGNE	181	.	7	34	95	.	41	3	1	.
008 DANEMARK	308	274	.	.	32	.	2	.	.	.
028 NORVEGE	169	81	.	.	26	.	.	.	62	.
030 SUEDE	248	192	.	1	25	.	7	.	23	.
032 FINLANDE	130	123	.	.	3	.	2	.	2	.
036 SUISSE	480	450	16	10	2	.	2	.	.	.
038 AUTRICHE	685	665	2	.	18	.	.	.	.	.
1000 M O N D E	**4959**	**3661**	**162**	**273**	**284**	**24**	**455**	**3**	**97**	.
1010 INTRA-CE	**2614**	**1909**	**70**	**183**	**201**	**23**	**223**	**3**	**2**	.
1011 EXTRA-CE	**2344**	**1752**	**93**	**90**	**82**	.	**232**	.	**95**	.
1020 CLASSE 1	1896	1566	23	25	75	.	116	.	91	.
1021 A E L E	1722	1517	18	11	75	.	14	.	87	.
1030 CLASSE 2	423	163	69	65	7	.	116	.	3	.
1031 ACP (63)	119	5	4	28	.	.	82	.	.	.
7332.67 WOOD SCREWS OF STAINLESS STEEL, NOT WITHIN 7332.50										
SCHRAUBEN MIT HOLZGEWINDE, AUS ROSTFREIEM STAHL, NICHT IN 7332.50 ENTHALTEN										
001 FRANCE	175	59	.	113	.	3	.	.	.	.
002 BELG.-LUXBG.	124	51	7	12	54	.	.	.	.	.
003 PAYS-BAS	390	375	4	7	.	1	3	.	.	.
004 RF ALLEMAGNE	265	.	237	20	4	.	3	.	1	.
006 ROYAUME-UNI	197	124	36	5	31	.	.	1	.	.
030 SUEDE	215	205	3	.	1	.	.	.	6	.
036 SUISSE	168	152	.	16	.	.	.	.	.	.
220 EGYPTE	131	131	.	.	.	.	.	.	.	.
400 ETATS-UNIS	194	1	.	190	.	.	2	.	1	.
1000 M O N D E	**2647**	**1360**	**513**	**448**	**138**	**41**	**133**	**1**	**15**	.
1010 INTRA-CE	**1287**	**667**	**292**	**188**	**91**	**8**	**39**	**1**	**1**	.
1011 EXTRA-CE	**1360**	**693**	**221**	**258**	**47**	**33**	**94**	.	**14**	.
1020 CLASSE 1	810	517	31	223	16	1	10	.	12	.
1021 A E L E	543	486	24	16	5	.	2	.	10	.
1030 CLASSE 2	496	176	191	1	31	13	83	.	1	.
1031 ACP (63)	128	4	101	1	1	6	15	.	.	.
7332.69 WOOD SCREWS, OTHER THAN OF STAINLESS STEEL, NOT WITHIN 7332.50										
SCHRAUBEN MIT HOLZGEWINDE, NICHT IN 7332.50 UND 67 ENTHALTEN										
001 FRANCE	2863	1939	.	912	.	12	.	.	.	.
002 BELG.-LUXBG.	3088	1860	214	382	414	.	218	.	.	.
003 PAYS-BAS	6077	4487	91	261	.	101	1131	.	6	.
004 RF ALLEMAGNE	1388	.	462	357	99	466	.	.	2	.
005 ITALIE	1666	1655	1	.	9	.	.	.	1	.
006 ROYAUME-UNI	1502	793	.	401	.	.	.	294	14	.
007 IRLANDE	155	37	8	.	.	.	107	.	3	.
008 DANEMARK	1337	1242	.	69	6	.	20	.	.	.
024 ISLANDE	110	98	.	.	10	.	.	.	2	.
028 NORVEGE	311	302	.	1	.	.	.	.	8	.
030 SUEDE	455	419	1	11	1	.	10	.	13	.
032 FINLANDE	681	645	.	3	8	.	5	.	20	.
036 SUISSE	2914	2615	1	298	.	.	.	.	.	.
038 AUTRICHE	2737	2737	.	.	.	.	.	.	.	.
064 HONGRIE	104	.	.	104	.	.	.	.	.	.
068 BULGARIE	355	.	.	87	268	.	.	.	.	.
216 LIBYE	132	36	.	91	.	.	5	.	.	.
220 EGYPTE	225	223	.	.	.	.	2	.	.	.
390 AFR. DU SUD	208	184	.	14	.	.	10	.	.	.
400 ETATS-UNIS	446	7	.	396	19	.	24	.	.	.
632 ARABIE SAOUD	108	24	3	3	30	.	48	.	.	.
1000 M O N D E	**28165**	**19646**	**1209**	**3698**	**886**	**586**	**1758**	**294**	**88**	.
1010 INTRA-CE	**18140**	**12019**	**776**	**2442**	**527**	**579**	**1477**	**294**	**26**	.
1011 EXTRA-CE	**10024**	**7627**	**434**	**1254**	**359**	**7**	**281**	.	**62**	.
1020 CLASSE 1	8051	7106	3	789	40	2	60	.	51	.
1021 A E L E	7222	6827	2	314	19	2	15	.	43	.
1030 CLASSE 2	1451	472	431	260	49	6	222	.	11	.
1031 ACP (63)	375	79	203	30	3	5	55	.	.	.
1040 CLASSE 3	525	49	.	206	270	.	.	.	.	.
7332.71 SELF-TAPPING SCREWS OF STAINLESS STEEL, NOT WITHIN 7332.50										
GEWINDEFORMENDE SCHRAUBEN AUS ROSTFREIEM STAHL, NICHT IN 7332.50 ENTHALTEN										
001 FRANCE	891	162	.	721	.	6	2	.	.	.
002 BELG.-LUXBG.	543	235	1	214	91	.	2	.	.	.
003 PAYS-BAS	934	441	4	456	.	1	32	.	.	.
004 RF ALLEMAGNE	617	.	16	535	10	15	36	.	5	.
006 ROYAUME-UNI	1936	90	.	1782	44	.	.	20	.	.
008 DANEMARK	257	222	.	33	2	.	.	.	.	.
030 SUEDE	298	285	.	1	.	.	2	.	10	.
036 SUISSE	193	167	8	16	.	.	2	.	.	.

Bestimmung / Destination / Nimexe	Mengen 1000 kg Quantités: EUR 10	Deutschland	France	Italia	Nederland	Belg.-Lux.	UK	Ireland	Danmark	Ἑλλάδα
7332.71										
038 AUSTRIA	54	43	.	11	.	.	.	.	.	.
042 SPAIN	21	.	1	20	.	.	.	.	.	.
1000 W O R L D	2734	304	21	2310	56	2	35	2	4	.
1010 INTRA-EC	2431	157	11	2207	29	1	23	2	1	.
1011 EXTRA-EC	303	147	10	102	27	1	13	.	3	.
1020 CLASS 1	221	108	2	99	2	.	9	.	1	.
1021 EFTA COUNTR.	193	105	1	77	1	.	8	.	1	.
1030 CLASS 2	68	31	6	1	25	1	4	.	.	.
7332.72 SPACE-THREAD SCREWS, NOT OF STAINLESS STEEL AND NOT WITHIN 7332.50										
VIS A TOLES AUTOTARAUDEUSES										
001 FRANCE	458	209	.	246	3	.	.	.	.	.
002 BELG.-LUXBG.	508	396	2	30	80	.	.	.	.	.
003 NETHERLANDS	476	430	.	41	.	.	4	.	1	.
004 FR GERMANY	393	.	3	229	6	17	.	.	138	.
005 ITALY	94	93	.	.	1	.	.	.	.	.
006 UTD. KINGDOM	421	197	3	212	5	4	.	.	.	.
008 DENMARK	202	171	.	18	.	.	13	.	.	.
028 NORWAY	105	60	.	2	.	.	38	.	5	.
030 SWEDEN	358	353	.	.	1	.	1	.	3	.
032 FINLAND	126	87	.	7	.	.	20	.	12	.
036 SWITZERLAND	234	124	1	102	.	.	7	.	.	.
038 AUSTRIA	388	288	.	93	7	.	.	.	.	.
042 SPAIN	76	62	5	9	.	.	.	.	.	.
064 HUNGARY	49	9	.	40	.	.	.	.	.	.
208 ALGERIA	44	1	5	38	.	.	.	.	.	.
216 LIBYA	21	15	.	5	1	.	.	.	.	.
400 USA	36	29	.	7	.	.	.	.	.	.
612 IRAQ	61	2	.	55	1	3	.	.	.	.
1000 W O R L D	4255	2609	37	1219	115	24	88	.	163	.
1010 INTRA-EC	2581	1510	14	783	96	21	18	.	139	.
1011 EXTRA-EC	1673	1099	23	435	19	3	70	.	24	.
1020 CLASS 1	1362	1028	6	223	15	.	68	.	22	.
1021 EFTA COUNTR.	1231	922	1	205	15	.	68	.	20	.
1030 CLASS 2	215	59	17	128	4	3	2	.	2	.
1040 CLASS 3	96	12	.	84	.	.	.	.	.	.
7332.73 SELF-TAPPING SCREWS NOT WITHIN 7332.50, 71 OR 72										
VIS AUTOTARAUDEUSES, NON REPR. SOUS 7332.50, 71 ET 72										
001 FRANCE	1713	61	.	1650	.	1	1	.	.	.
002 BELG.-LUXBG.	912	125	.	778	8	.	1	.	.	.
003 NETHERLANDS	576	277	.	282	.	6	11	.	.	.
004 FR GERMANY	2135	.	2	2114	4	1	12	.	2	.
006 UTD. KINGDOM	1985	20	.	1964	.	.	.	.	1	.
007 IRELAND	43	4	.	.	.	.	39	.	.	.
008 DENMARK	148	62	.	62	.	.	24	.	.	.
009 GREECE	110	.	.	110	.	.	.	.	.	.
028 NORWAY	153	19	.	46	.	.	19	.	69	.
030 SWEDEN	204	22	.	159	.	.	11	.	12	.
032 FINLAND	118	23	.	94	.	.	1	.	.	.
036 SWITZERLAND	573	448	.	119	.	.	5	.	1	.
038 AUSTRIA	486	441	.	45	.	.	.	.	.	.
042 SPAIN	111	32	2	72	.	.	5	.	.	.
060 POLAND	46	20	.	26	.	.	.	.	.	.
208 ALGERIA	66	58	1	.	.	7	.	.	.	.
400 USA	266	3	1	262	.	.	.	.	.	.
616 IRAN	15	12	.	2	.	.	1	.	.	.
632 SAUDI ARABIA	15	5	1	1	.	.	8	.	.	.
1000 W O R L D	9981	1654	19	8033	13	16	156	.	90	.
1010 INTRA-EC	7648	561	11	6961	12	8	89	.	4	.
1011 EXTRA-EC	2337	1093	8	1072	1	8	68	.	87	.
1020 CLASS 1	2002	990	3	880	.	.	46	.	83	.
1021 EFTA COUNTR.	1546	954	.	474	.	.	36	.	82	.
1030 CLASS 2	253	82	5	132	1	8	22	.	3	.
1031 ACP (63)	48	1	.	39	.	.	7	.	1	.
1040 CLASS 3	81	21	.	60	.	.	.	.	.	.
7332.74 BOLTS AND SCREWS, THREADED OR TAPPED, OF STAINLESS STEEL, WITHOUT HEADS, NOT WITHIN 7332.50										
VIS ET BOULONS FILETES, EN ACIER INOXYDABLE, SANS TETE, NON REPR. SOUS 7332.50										
001 FRANCE	499	6	.	489	.	3	1	.	.	.
002 BELG.-LUXBG.	103	21	3	60	17	.	2	.	.	.
003 NETHERLANDS	63	28	1	25	.	6	3	.	.	.
004 FR GERMANY	488	.	32	259	5	190	1	.	1	.
005 ITALY	20	1	3	.	.	.	16	.	.	.
006 UTD. KINGDOM	14	8	3	1	.	.	.	2	.	.
007 IRELAND	67	.	.	.	.	.	67	.	.	.
030 SWEDEN	119	112	.	.	.	.	7	.	.	.

Bestimmung / Destination / Nimexe	Werte 1000 ECU Valeurs: EUR 10	Deutschland	France	Italia	Nederland	Belg.-Lux.	UK	Ireland	Danmark	Ἑλλάδα
7332.71										
038 AUTRICHE	266	254	.	12	.	.	.	.	.	.
042 ESPAGNE	110	1	10	99	.	.	.	.	.	.
1000 M O N D E	6877	2211	77	4016	298	25	198	20	32	.
1010 INTRA-CE	5343	1211	21	3795	158	22	111	20	5	.
1011 EXTRA-CE	1534	1000	56	221	140	3	87	.	27	.
1020 CLASSE 1	1129	812	20	206	20	1	55	.	15	.
1021 A E L E	933	773	8	99	11	.	27	.	15	.
1030 CLASSE 2	327	134	27	8	120	2	32	.	4	.
7332.72 SPACE-THREAD SCREWS, NOT OF STAINLESS STEEL AND NOT WITHIN 7332.50										
GEWINDEFORMENDE BLECHSCHRAUBEN, NICHT IN 7332.50 U. 71 ENTH.										
001 FRANCE	1805	1223	.	569	10	.	.	3	.	.
002 BELG.-LUXBG.	1955	1638	9	46	262	.	.	.	.	.
003 PAYS-BAS	1943	1856	1	61	.	2	20	.	3	.
004 RF ALLEMAGNE	892	.	16	461	32	98	.	.	285	.
005 ITALIE	558	555	2	.	1	.	.	.	.	.
006 ROYAUME-UNI	1362	685	18	610	20	22	.	6	1	.
008 DANEMARK	830	752	.	27	.	.	51	.	.	.
028 NORVEGE	521	363	.	16	.	.	119	.	23	.
030 SUEDE	1763	1745	.	1	1	.	3	.	13	.
032 FINLANDE	592	469	.	27	.	.	55	.	41	.
036 SUISSE	907	628	5	257	.	.	17	.	.	.
038 AUTRICHE	1297	1164	.	107	26	.	.	.	.	.
042 ESPAGNE	321	262	12	47	.	.	.	.	.	.
064 HONGRIE	176	87	.	89	.	.	.	.	.	.
208 ALGERIE	104	3	25	76	.	.	.	.	.	.
216 LIBYE	115	94	.	18	3	.	.	.	.	.
400 ETATS-UNIS	229	190	.	39	.	.	.	.	.	.
612 IRAK	116	7	.	84	2	23	.	.	.	.
1000 M O N D E	16277	12156	160	2732	398	148	284	9	390	.
1010 INTRA-CE	9462	6788	62	1784	328	123	75	9	293	.
1011 EXTRA-CE	6815	5367	98	948	70	25	210	.	97	.
1020 CLASSE 1	5812	4940	20	511	53	.	204	.	84	.
1021 A E L E	5169	4427	6	407	48	.	203	.	78	.
1030 CLASSE 2	742	326	78	278	17	25	5	.	13	.
1040 CLASSE 3	260	101	.	159	.	.	.	.	.	.
7332.73 SELF-TAPPING SCREWS NOT WITHIN 7332.50, 71 OR 72										
GEWINDEFORMENDE SCHRAUBEN, NICHT IN 7332.50, 71 UND 72 ENTH.										
001 FRANCE	2688	265	.	2408	2	3	10	.	.	.
002 BELG.-LUXBG.	1392	473	.	865	46	.	7	1	.	.
003 PAYS-BAS	1649	1136	.	423	.	64	26	.	.	.
004 RF ALLEMAGNE	3332	.	4	3242	13	3	65	.	5	.
006 ROYAUME-UNI	2835	87	2	2737	2	.	.	3	4	.
007 IRLANDE	174	11	.	1	.	.	162	.	.	.
008 DANEMARK	428	228	2	109	.	.	89	.	.	.
009 GRECE	131	.	1	130	.	.	.	.	.	.
028 NORVEGE	336	75	.	83	.	.	72	.	106	.
030 SUEDE	442	107	.	285	.	.	39	.	11	.
032 FINLANDE	267	100	.	158	.	.	9	.	.	.
036 SUISSE	1805	1508	.	273	3	.	20	.	1	.
038 AUTRICHE	1541	1440	.	99	.	.	2	.	.	.
042 ESPAGNE	388	138	18	205	.	.	27	.	.	.
060 POLOGNE	137	89	.	48	.	.	.	.	.	.
208 ALGERIE	185	154	8	.	.	23	.	.	.	.
400 ETATS-UNIS	831	22	5	802	.	.	2	.	.	.
616 IRAN	106	89	.	14	.	.	3	.	.	.
632 ARABIE SAOUD	105	28	5	6	.	.	66	.	.	.
1000 M O N D E	19732	6088	88	12504	76	108	695	4	169	.
1010 INTRA-CE	12718	2255	38	9915	62	71	361	4	12	.
1011 EXTRA-CE	7012	3832	50	2588	14	37	334	.	157	.
1020 CLASSE 1	5870	3411	24	2100	3	.	201	.	131	.
1021 A E L E	4444	3232	1	946	3	.	143	.	119	.
1030 CLASSE 2	920	330	27	356	11	37	133	.	26	.
1031 ACP (63)	101	4	1	69	.	3	22	.	2	.
1040 CLASSE 3	223	91	.	132	.	.	.	.	.	.
7332.74 BOLTS AND SCREWS, THREADED OR TAPPED, OF STAINLESS STEEL, WITHOUT HEADS, NOT WITHIN 7332.50										
SCHRAUBEN UND BOLZEN MIT GEWINDE,AUS ROSTFREIEM STAHL, OHNE KOPF, NICHT IN 7332.50 ENTHALTEN										
001 FRANCE	727	48	.	649	2	13	15	.	.	.
002 BELG.-LUXBG.	381	149	48	59	120	.	5	.	.	.
003 PAYS-BAS	377	251	23	34	.	54	15	.	.	.
004 RF ALLEMAGNE	887	.	90	627	38	94	27	10	1	.
005 ITALIE	149	17	30	.	.	.	102	.	.	.
006 ROYAUME-UNI	160	74	65	5	2	.	.	14	.	.
007 IRLANDE	113	11	.	.	.	.	102	.	.	.
030 SUEDE	417	399	8	.	.	.	10	.	.	.

Bestimmung Destination / Nimexe	Mengen 1000 kg Quantités: EUR 10	Deutschland	France	Italia	Nederland	Belg.-Lux.	UK	Ireland	Danmark	Ελλάδα
7332.74										
036 SWITZERLAND	30	25	.	5	.	.	.	.	.	.
038 AUSTRIA	64	64	.	.	.	.	.	.	.	.
042 SPAIN	31	21	1	7	.	.	2	.	.	.
400 USA	29	4	.	25	.	.	.	.	.	.
644 QATAR	20	.	.	.	.	.	20	.	.	.
1000 W O R L D	1727	385	58	881	27	199	174	2	1	.
1010 INTRA-EC	1263	73	41	834	23	199	90	2	1	.
1011 EXTRA-EC	465	312	18	47	4	.	84	.	.	.
1020 CLASS 1	324	261	2	38	1	.	22	.	.	.
1021 EFTA COUNTR.	251	226	1	5	1	.	18	.	.	.
1030 CLASS 2	138	48	16	9	3	.	62	.	.	.
7332.76 BOLTS AND SCREWS, THREADED OR TAPPED, WITHOUT HEADS, OTHER THAN OF STAINLESS STEEL, WITH TENSILE STRENGTH < 800N/MM2, NOT WITHIN 7332.50										
VIS ET BOULONS FILETES, EN ACIERS AUTRES QU'INOXYDABLES, SANS TETE, RESISTANCE A LA TRACTION < 800 N/MM2, NON REPR. SOUS 7332.50										
001 FRANCE	173	150	.	22	1	.	.	.	.	.
002 BELG.-LUXBG.	285	266	.	.	18	.	1	.	.	.
003 NETHERLANDS	424	411	.	9	.	2	1	.	1	.
004 FR GERMANY	52	.	2	32	15	2	.	.	1	.
006 UTD. KINGDOM	128	98	.	27	.	.	.	3	.	.
008 DENMARK	42	40	.	.	.	.	2	.	.	.
028 NORWAY	64	38	.	.	.	.	.	.	26	.
030 SWEDEN	73	68	.	.	.	.	.	.	5	.
032 FINLAND	30	29	.	.	.	.	.	.	1	.
036 SWITZERLAND	118	117	.	1	.	.	.	.	.	.
038 AUSTRIA	164	163	.	.	.	.	1	.	.	.
1000 W O R L D	1793	1496	8	113	40	17	59	3	57	.
1010 INTRA-EC	1125	987	2	90	34	3	4	3	2	.
1011 EXTRA-EC	669	510	5	23	6	14	56	.	55	.
1020 CLASS 1	475	427	.	3	.	.	6	.	39	.
1021 EFTA COUNTR.	453	419	.	1	.	.	1	.	32	.
1030 CLASS 2	141	52	2	1	6	14	49	.	17	.
1040 CLASS 3	54	31	3	20	.	.	.	.	.	.
7332.77 BOLTS AND SCREWS, THREADED OR TAPPED, WITHOUT HEADS, OTHER THAN OF STAINLESS STEEL, TENSILE STRENGTH MIN 800N/MM2, NOT WITHIN 7332.50										
VIS ET BOULONS FILETES, EN ACIERS AUTRES QU'INOXYDABLES, SANS TETE, RESISTANCE A LA TRACTION MIN. 800 N/MM2, NON REPR. SOUS 7332.50										
001 FRANCE	485	469	.	1	7	3	5	.	.	.
002 BELG.-LUXBG.	213	155	1	.	32	.	25	.	.	.
003 NETHERLANDS	228	152	3	.	.	73	.	.	.	.
004 FR GERMANY	41	.	13	12	3	1	12	.	.	.
006 UTD. KINGDOM	45	33	5	.	7	.	.	.	.	.
008 DENMARK	229	154	.	6	1	.	68	.	.	.
028 NORWAY	36	20	.	.	.	2	13	.	1	.
030 SWEDEN	231	215	1	.	.	4	11	.	.	.
036 SWITZERLAND	42	37	.	5	.	.	.	.	.	.
038 AUSTRIA	114	101	.	.	1	.	12	.	.	.
042 SPAIN	26	23	3	.	.	.	.	.	.	.
064 HUNGARY	60	55	.	.	.	.	5	.	.	.
220 EGYPT	33	26	.	.	.	.	7	.	.	.
400 USA	55	54	.	.	.	.	1	.	.	.
476 NL ANTILLES	59	.	.	.	2	.	57	.	.	.
480 COLOMBIA	93	.	.	.	.	.	93	.	.	.
616 IRAN	120	118	.	.	.	2	.	.	.	.
632 SAUDI ARABIA	38	4	.	.	2	7	25	.	.	.
649 OMAN	142	4	.	.	.	.	138	.	.	.
706 SINGAPORE	48	11	.	.	.	.	37	.	.	.
1000 W O R L D	2666	1725	28	23	67	98	712	.	13	.
1010 INTRA-EC	1283	981	23	18	51	78	132	.	.	.
1011 EXTRA-EC	1384	744	5	5	16	20	581	.	13	.
1020 CLASS 1	536	478	4	5	2	7	38	.	2	.
1021 EFTA COUNTR.	444	392	1	5	1	7	37	.	1	.
1030 CLASS 2	784	211	1	.	11	13	537	.	11	.
1031 ACP (63)	36	7	.	.	4	.	27	.	.	.
1040 CLASS 3	63	55	.	.	3	.	5	.	.	.
7332.78 SLOTTED AND CROSS-RECESSED SCREWS OF STAINLESS STEEL, THREADED OR TAPPED, WITH HEADS, NOT WITHIN 7332.50										
VIS ET BOULONS FILETES, EN ACIER INOXYDABLE, AVEC TETE FENDUE OU A EMPREINTE CRUCIFORME, NON REPR. SOUS 7332.50										
001 FRANCE	189	20	.	65	1	5	98	.	.	.
002 BELG.-LUXBG.	67	32	7	17	10	.	1	.	.	.
003 NETHERLANDS	105	75	2	15	.	11	2	.	.	.
004 FR GERMANY	424	.	16	235	1	3	167	.	2	.
005 ITALY	49	3	15	.	.	.	31	.	.	.
006 UTD. KINGDOM	75	39	5	28	1	.	.	2	.	.
008 DENMARK	19	15	.	4	.	.	.	.	.	.

Bestimmung Destination / Nimexe	Werte 1000 ECU Valeurs: EUR 10	Deutschland	France	Italia	Nederland	Belg.-Lux.	UK	Ireland	Danmark	Ελλάδα
7332.74										
036 SUISSE	188	155	6	24	.	.	3	.	.	.
038 AUTRICHE	332	332	.	.	.	.	.	.	.	.
042 ESPAGNE	127	86	15	19	.	.	7	.	.	.
400 ETATS-UNIS	135	46	3	74	.	.	.	11	1	.
644 QATAR	138	.	.	.	.	.	138	.	.	.
1000 M O N D E	4945	2005	335	1535	201	168	661	35	4	1
1010 INTRA-CE	2901	637	257	1374	176	161	271	24	1	.
1011 EXTRA-CE	2044	1368	78	161	25	7	390	11	3	1
1020 CLASSE 1	1458	1197	36	128	9	.	75	11	2	.
1021 A E L E	1112	1009	18	27	9	.	48	.	1	.
1030 CLASSE 2	558	145	42	33	17	6	313	.	1	1
7332.76 BOLTS AND SCREWS, THREADED OR TAPPED, WITHOUT HEADS, OTHER THAN OF STAINLESS STEEL, WITH TENSILE STRENGTH < 800N/MM2, NOT WITHIN 7332.50										
SCHRAUBEN UND BOLZEN MIT METALLGEWINDE,AUS ANDEREM ALS ROSTFREIEM STAHL, OHNE KOPF, ZUGFEST < 800 N/QMM, NICHT IN 7332.50 ENTHALTEN										
001 FRANCE	749	691	.	50	6	2	.	.	.	.
002 BELG.-LUXBG.	1102	1052	.	.	46	.	3	.	1	.
003 PAYS-BAS	745	712	1	12	.	9	2	.	9	.
004 RF ALLEMAGNE	120	.	13	78	20	6	.	.	3	.
006 ROYAUME-UNI	254	202	2	39	4	.	.	7	.	.
008 DANEMARK	261	235	.	.	.	.	26	.	.	.
028 NORVEGE	150	122	.	.	.	.	.	.	28	.
030 SUEDE	340	312	1	1	.	.	.	.	26	.
032 FINLANDE	144	138	.	.	1	.	.	.	5	.
036 SUISSE	413	409	.	4	.	.	.	.	.	.
038 AUTRICHE	417	414	.	.	.	.	3	.	.	.
1000 M O N D E	5339	4589	23	280	102	56	165	7	117	.
1010 INTRA-CE	3332	2981	16	179	86	18	31	7	14	.
1011 EXTRA-CE	2009	1608	8	100	16	39	135	.	103	.
1020 CLASSE 1	1569	1453	2	23	4	1	14	.	72	.
1021 A E L E	1475	1402	1	6	2	1	3	.	60	.
1030 CLASSE 2	316	104	2	7	13	38	121	.	31	.
1040 CLASSE 3	123	50	3	70	.	.	.	.	.	.
7332.77 BOLTS AND SCREWS, THREADED OR TAPPED, WITHOUT HEADS, OTHER THAN OF STAINLESS STEEL, TENSILE STRENGTH MIN 800N/MM2, NOT WITHIN 7332.50										
SCHRAUBEN UND BOLZEN MIT METALLGEWINDE,AUS ANDEREM ALS ROSTFREIEM STAHL, OHNE KOPF, ZUGFEST AB 800 N/QMM, NICHT IN 7332.50 ENTHALTEN										
001 FRANCE	1224	1148	.	4	42	16	14	.	.	.
002 BELG.-LUXBG.	540	397	6	.	108	.	29	.	.	.
003 PAYS-BAS	911	705	21	4	.	179	2	.	.	.
004 RF ALLEMAGNE	112	.	54	13	16	4	24	.	1	.
006 ROYAUME-UNI	279	199	42	.	37	1	.	.	.	.
008 DANEMARK	644	380	.	6	6	.	252	.	.	.
028 NORVEGE	133	83	.	.	1	2	39	.	8	.
030 SUEDE	828	750	13	.	1	7	56	.	1	.
036 SUISSE	156	148	1	5	1	1	.	.	.	.
038 AUTRICHE	662	568	.	.	5	.	89	.	.	.
042 ESPAGNE	175	148	17	.	1	.	9	.	.	.
064 HONGRIE	104	89	.	.	.	.	15	.	.	.
220 EGYPTE	113	69	.	.	.	.	44	.	.	.
400 ETATS-UNIS	234	228	.	1	.	.	5	.	.	.
476 ANTILLES NL	117	2	.	.	4	.	111	.	.	.
480 COLOMBIE	252	.	.	.	.	.	252	.	.	.
616 IRAN	289	283	.	.	.	6	.	.	.	.
632 ARABIE SAOUD	126	29	.	.	10	29	58	.	.	.
649 OMAN	280	7	.	.	.	.	273	.	.	.
706 SINGAPOUR	164	23	.	.	3	.	138	.	.	.
1000 M O N D E	8258	5645	171	34	303	270	1789	.	46	.
1010 INTRA-CE	3861	2918	139	27	216	202	358	.	1	.
1011 EXTRA-CE	4396	2727	32	7	86	68	1431	.	45	.
1020 CLASSE 1	2346	2067	31	7	12	12	203	.	14	.
1021 A E L E	1873	1638	14	5	9	12	186	.	9	.
1030 CLASSE 2	1927	567	1	.	60	56	1213	.	30	.
1031 ACP (63)	101	21	.	.	28	.	52	.	.	.
1040 CLASSE 3	122	92	.	.	15	.	15	.	.	.
7332.78 SLOTTED AND CROSS-RECESSED SCREWS OF STAINLESS STEEL, THREADED OR TAPPED, WITH HEADS, NOT WITHIN 7332.50										
SCHRAUBEN UND BOLZEN MIT GEWINDE,AUS ROSTFREIEM STAHL, MIT SCHLITZ- ODER KREUTZSCHLITZKOPF, NICHT IN 7332.50 ENTHALTEN										
001 FRANCE	671	176	.	88	22	20	361	4	.	.
002 BELG.-LUXBG.	322	182	48	17	73	.	2	.	.	.
003 PAYS-BAS	734	602	6	74	.	40	12	.	.	.
004 RF ALLEMAGNE	1312	.	74	630	7	19	577	1	4	.
005 ITALIE	305	56	65	.	.	.	184	.	.	.
006 ROYAUME-UNI	393	243	36	102	5	.	.	7	.	.
008 DANEMARK	121	103	.	16	.	.	2	.	.	.

Bestimmung Destination / Nimexe	Mengen 1000 kg EUR 10	Deutschland	France	Italia	Nederland	Belg.-Lux.	UK	Ireland	Danmark	Ἑλλάδα
7332.78										
028 NORWAY	28	16	.	3	.	.	8	.	1	.
030 SWEDEN	45	5	.	40	.	.	.	.	.	.
032 FINLAND	59	9	15	32	3	.	.	.	.	.
036 SWITZERLAND	34	31	2	.	.	.	1	.	.	.
038 AUSTRIA	81	29	3	49	.	.	.	.	.	.
042 SPAIN	33	31	.	1	.	.	1	.	.	.
288 NIGERIA	8	.	.	.	2	.	6	.	.	.
390 SOUTH AFRICA	83	68	5	.	.	.	10	.	.	.
400 USA	33	14	.	17	.	.	2	.	.	.
636 KUWAIT	.	.	.	.	.	.	.	.	.	.
800 AUSTRALIA	95	6	.	.	.	.	89	.	.	.
1000 W O R L D	**1618**	**415**	**123**	**513**	**38**	**19**	**504**	**2**	**4**	.
1010 INTRA-EC	**960**	**184**	**63**	**364**	**13**	**19**	**313**	**2**	**2**	.
1011 EXTRA-EC	**663**	**232**	**60**	**150**	**25**	**1**	**192**	.	**3**	.
1020 CLASS 1	516	215	26	144	3	.	126	.	2	.
1021 EFTA COUNTR.	256	95	22	124	3	.	10	.	2	.
1030 CLASS 2	138	10	34	5	22	1	66	.	.	.
1031 ACP (63)	24	1	15	.	2	.	6	.	.	.
7332.79 SLOTTED AND CROSS-RECESSED SCREWS, NOT OF STAINLESS STEEL, THREADED OR TAPPED, WITH HEADS, NOT WITHIN 7332.50										
VIS ET BOULONS FILETES, EN ACIERS AUTRES QU'INOXYDABLES, AVEC TETE FENDUE OU A EMPREINTE CRUCIFORME, NON REPR. SOUS 7332.50										
001 FRANCE	1400	840	.	481	12	58	9	.	.	.
002 BELG.-LUXBG.	764	499	18	75	143	.	29	.	.	.
003 NETHERLANDS	980	768	22	107	.	27	56	.	.	.
004 FR GERMANY	1515	.	24	1257	187	2	23	.	22	.
005 ITALY	220	189	10	.	1	3	17	.	.	.
006 UTD. KINGDOM	742	350	85	192	51	.	.	41	23	.
007 IRELAND	117	15	.	.	8	.	93	.	1	.
008 DENMARK	302	231	.	2	6	.	63	.	.	.
009 GREECE	123	32	.	91	.	.	.	.	.	.
028 NORWAY	273	170	.	4	4	.	21	.	74	.
030 SWEDEN	509	346	.	36	9	.	37	.	81	.
032 FINLAND	174	124	.	33	1	.	12	.	4	.
036 SWITZERLAND	704	576	3	47	70	.	8	.	.	.
038 AUSTRIA	522	444	3	46	27	.	2	.	.	.
042 SPAIN	84	40	16	7	.	.	21	.	.	.
048 YUGOSLAVIA	24	2	.	22	.	.	.	.	.	.
052 TURKEY	29	1	.	26	.	.	2	.	.	.
064 HUNGARY	45	44	1	.	.	.	.	.	.	.
208 ALGERIA	51	1	21	1	.	.	2	.	26	.
400 USA	216	63	.	123	.	16	13	1	.	.
528 ARGENTINA	17	.	1	16	.	.	.	.	.	.
616 IRAN	137	82	.	8	.	.	47	.	.	.
624 ISRAEL	43	1	2	38	1	.	1	.	.	.
632 SAUDI ARABIA	69	10	13	2	.	.	44	.	.	.
800 AUSTRALIA	30	17	.	3	.	.	9	.	1	.
1000 W O R L D	**9727**	**5003**	**299**	**2760**	**640**	**111**	**632**	**41**	**241**	.
1010 INTRA-EC	**6183**	**2924**	**159**	**2206**	**408**	**90**	**289**	**41**	**46**	.
1011 EXTRA-EC	**3566**	**2079**	**141**	**554**	**232**	**21**	**343**	**1**	**195**	.
1020 CLASS 1	2671	1820	25	356	151	16	142	1	160	.
1021 EFTA COUNTR.	2240	1675	7	166	149	.	84	.	159	.
1030 CLASS 2	749	171	115	142	80	5	201	.	35	.
1031 ACP (63)	97	27	31	.	14	2	23	.	.	.
1040 CLASS 3	147	88	1	57	.	.	1	.	.	.
7332.81 HEXAGON SOCKET HEAD SCREWS OF STAINLESS STEEL, THREADED OR TAPPED, WITH HEADS, NOT WITHIN 7332.50										
VIS ET BOULONS FILETES, EN ACIER INOXYDABLE, A SIX PANS CREUX, NON REPR. SOUS 7332.50										
001 FRANCE	43	7	.	25	.	.	11	.	.	.
002 BELG.-LUXBG.	23	7	12	1	3	.	.	.	.	.
003 NETHERLANDS	98	30	1	5	.	1	61	.	.	.
004 FR GERMANY	300	.	223	74	.	.	3	.	.	.
005 ITALY	24	3	2	.	.	.	19	.	.	.
006 UTD. KINGDOM	52	19	.	21	.	11	.	1	.	.
007 IRELAND	22	.	.	.	.	.	22	.	.	.
008 DENMARK	108	8	.	.	.	.	100	.	.	.
028 NORWAY	51	4	.	.	.	.	47	.	.	.
036 SWITZERLAND	37	18	8	6	.	.	5	.	.	.
038 AUSTRIA	11	10	.	.	.	.	1	.	.	.
042 SPAIN	1	1	.	.	.	.	.	.	.	.
390 SOUTH AFRICA	46	3	.	.	.	.	43	.	.	.
616 IRAN	7	3	.	.	.	.	4	.	.	.
636 KUWAIT	1	1	.	.	.	.	.	.	.	.
1000 W O R L D	**998**	**141**	**273**	**151**	**4**	**14**	**414**	**1**	.	.
1010 INTRA-EC	**688**	**75**	**239**	**143**	**3**	**11**	**216**	**1**	.	.
1011 EXTRA-EC	**310**	**66**	**34**	**9**	**1**	**2**	**198**	.	.	.
1020 CLASS 1	223	57	10	7	.	.	149	.	.	.
1021 EFTA COUNTR.	114	43	9	7	.	.	55	.	.	.
1030 CLASS 2	86	9	24	1	1	2	49	.	.	.

Bestimmung Destination / Nimexe	Werte 1000 ECU EUR 10	Deutschland	France	Italia	Nederland	Belg.-Lux.	UK	Ireland	Danmark	Ἑλλάδα
7332.78										
028 NORVEGE	177	122	.	12	.	.	37	.	6	.
030 SUEDE	142	45	14	65	.	.	12	.	6	.
032 FINLANDE	253	52	96	87	17	1	.	.	.	.
036 SUISSE	226	211	8	.	.	.	7	.	.	.
038 AUTRICHE	234	155	13	66	.	.	.	.	.	.
042 ESPAGNE	134	112	2	2	3	.	15	.	.	.
288 NIGERIA	159	1	.	.	25	.	133	.	.	.
390 AFR. DU SUD	415	339	23	.	.	.	53	.	.	.
400 ETATS-UNIS	180	112	17	46	.	.	5	.	.	.
636 KOWEIT	115	107	.	.	1	.	7	.	.	.
800 AUSTRALIE	382	32	.	2	.	.	348	.	.	.
1000 M O N D E	**7083**	**2836**	**608**	**1246**	**195**	**82**	**2068**	**13**	**35**	.
1010 INTRA-CE	**3938**	**1364**	**245**	**928**	**108**	**78**	**1198**	**13**	**4**	.
1011 EXTRA-CE	**3147**	**1472**	**364**	**318**	**87**	**4**	**871**	.	**31**	.
1020 CLASSE 1	2351	1218	221	298	20	1	566	.	27	.
1021 A E L E	1122	611	179	230	17	1	58	.	26	.
1030 CLASSE 2	755	226	143	17	67	3	295	.	4	.
1031 ACP (63)	221	7	52	.	25	2	135	.	.	.
7332.79 SLOTTED AND CROSS-RECESSED SCREWS, NOT OF STAINLESS STEEL, THREADED OR TAPPED, WITH HEADS, NOT WITHIN 7332.50										
SCHRAUBEN UND BOLZEN MIT METALLGEWINDE,AUS ANDEREM ALS ROSTFREIEM STAHL, MIT SCHLITZ- ODER KREUZSCHLITZKOPF, NICHT IN 7332.50 ENTHALTEN										
001 FRANCE	3369	2564	.	595	54	103	53	.	.	.
002 BELG.-LUXBG.	2269	1691	40	67	411	.	60	.	.	.
003 PAYS-BAS	2450	2025	32	146	.	89	158	.	.	.
004 RF ALLEMAGNE	3221	.	82	2653	288	5	131	1	61	.
005 ITALIE	1017	893	22	.	5	9	87	.	1	.
006 ROYAUME-UNI	2345	1187	380	366	102	.	.	85	225	.
007 IRLANDE	587	81	.	.	26	.	474	.	6	.
008 DANEMARK	1034	710	.	6	13	.	305	.	.	.
009 GRECE	216	101	1	111	.	.	3	.	.	.
028 NORVEGE	693	428	.	16	8	.	65	.	176	.
030 SUEDE	1349	803	28	49	19	.	206	.	244	.
032 FINLANDE	422	314	.	42	4	.	49	.	13	.
036 SUISSE	1847	1594	26	97	91	.	39	.	.	.
038 AUTRICHE	1512	1380	9	88	26	.	9	.	.	.
042 ESPAGNE	330	153	13	16	.	.	148	.	.	.
048 YOUGOSLAVIE	101	6	.	95	.	.	.	.	.	.
052 TURQUIE	180	21	.	154	.	.	5	.	.	.
064 HONGRIE	171	168	1	.	.	.	2	.	.	.
208 ALGERIE	139	4	33	6	.	.	37	.	59	.
400 ETATS-UNIS	593	283	.	205	3	10	58	34	.	.
528 ARGENTINE	105	4	5	96	.	.	.	.	.	.
616 IRAN	500	408	.	28	1	.	63	.	.	.
624 ISRAEL	152	7	6	125	4	1	9	.	.	.
632 ARABIE SAOUD	283	64	9	9	2	.	199	.	.	.
800 AUSTRALIE	113	44	.	5	.	.	61	.	3	.
1000 M O N D E	**26962**	**15500**	**844**	**5382**	**1228**	**234**	**2831**	**120**	**823**	.
1010 INTRA-CE	**16506**	**9251**	**556**	**3943**	**899**	**207**	**1271**	**87**	**292**	.
1011 EXTRA-CE	**10457**	**6249**	**288**	**1439**	**328**	**27**	**1561**	**34**	**531**	.
1020 CLASSE 1	7484	5155	90	788	195	10	768	34	444	.
1021 A E L E	5941	4560	67	297	184	.	394	.	439	.
1030 CLASSE 2	2460	774	196	465	134	16	789	.	86	.
1031 ACP (63)	272	60	51	.	46	9	106	.	.	.
1040 CLASSE 3	510	319	1	187	.	.	3	.	.	.
7332.81 HEXAGON SOCKET HEAD SCREWS OF STAINLESS STEEL, THREADED OR TAPPED, WITH HEADS, NOT WITHIN 7332.50										
SCHRAUBEN UND BOLZEN MIT GEWINDE,AUS ROSTFREIEM STAHL, MIT INNENSECHSKANTKOPF, NICHT IN 7332.50 ENTHALTEN										
001 FRANCE	193	78	.	33	.	.	82	.	.	.
002 BELG.-LUXBG.	150	65	62	1	20	.	2	.	.	.
003 PAYS-BAS	676	240	7	5	.	5	419	.	.	.
004 RF ALLEMAGNE	447	.	274	133	.	.	39	1	.	.
005 ITALIE	175	74	7	.	.	.	94	.	.	.
006 ROYAUME-UNI	208	132	2	20	1	49	.	4	.	.
007 IRLANDE	121	2	.	.	.	.	119	.	.	.
008 DANEMARK	499	72	1	.	.	.	426	.	.	.
028 NORVEGE	339	39	.	.	4	.	296	.	.	.
036 SUISSE	207	144	16	10	.	.	34	.	3	.
038 AUTRICHE	156	143	1	.	.	.	12	.	.	.
042 ESPAGNE	100	100	.	.	.	.	.	.	.	.
390 AFR. DU SUD	207	30	.	.	.	.	177	.	.	.
616 IRAN	141	123	.	.	9	.	9	.	.	.
636 KOWEIT	271	271	.	.	.	.	.	.	.	.
1000 M O N D E	**4769**	**1922**	**471**	**247**	**52**	**58**	**2008**	**7**	**4**	.
1010 INTRA-CE	**2516**	**684**	**358**	**212**	**21**	**54**	**1181**	**6**	.	.
1011 EXTRA-CE	**2254**	**1238**	**113**	**35**	**32**	**5**	**827**	**1**	**3**	.
1020 CLASSE 1	1381	674	36	14	4	.	649	1	3	.
1021 A E L E	835	419	32	14	4	.	363	.	3	.
1030 CLASSE 2	838	538	77	21	27	5	170	.	.	.

Bestimmung / Destination — Nimexe	Mengen 1000 kg Quantités EUR 10	Deutschland	France	Italia	Nederland	Belg.-Lux.	UK	Ireland	Danmark	Ελλάδα
7332.83 HEXAGON SOCKET HEAD SCREWS, NOT OF STAINLESS STEEL, THREADED OR TAPPED, WITH HEADS, NOT WITHIN 7332.50										
VIS ET BOULONS FILETES, EN ACIERS AUTRES QU'INOXYDABLES, A SIX PANS CREUX										
001 FRANCE	1387	328	.	937	3	.	116	3	.	.
002 BELG.-LUXBG.	206	119	3	27	11	.	46	.	.	.
003 NETHERLANDS	439	298	2	64	.	22	36	17	.	.
004 FR GERMANY	1402	.	19	1081	5	4	269	1	23	.
005 ITALY	117	36	.	.	.	.	81	.	.	.
006 UTD. KINGDOM	733	465	9	195	.	7	.	52	5	.
007 IRELAND	86	29	.	.	.	.	57	.	.	.
008 DENMARK	250	165	4	53	.	.	28	.	.	.
028 NORWAY	81	29	.	11	.	.	35	.	6	.
030 SWEDEN	700	238	1	395	.	.	40	.	26	.
032 FINLAND	67	31	.	33	1	.	2	.	.	.
036 SWITZERLAND	217	167	2	38	.	.	10	.	.	.
038 AUSTRIA	360	242	.	118	.	.	.	.	.	.
040 PORTUGAL	64	10	4	.	.	.	50	.	.	.
042 SPAIN	198	143	1	24	.	.	30	.	.	.
052 TURKEY	141	86	.	55	.	.	.	.	.	.
068 BULGARIA	42	42	.	.	.	.	.	.	.	.
208 ALGERIA	704	13	17	674	.	.	.	.	.	.
216 LIBYA	23	1	.	22	.	.	.	.	.	.
390 SOUTH AFRICA	55	2	10	27	.	.	16	.	.	.
400 USA	364	14	.	319	.	.	31	.	.	.
616 IRAN	290	160	.	125	.	.	5	.	.	.
632 SAUDI ARABIA	106	26	1	6	6	.	66	.	.	1
647 U.A.EMIRATES	2	1	.	.	.	.	1	.	.	.
706 SINGAPORE	30	10	.	.	.	.	20	.	.	.
800 AUSTRALIA	201	2	.	13	.	.	186	.	.	.
1000 W O R L D	8749	2763	105	4438	27	37	1248	72	60	1
1010 INTRA-EC	4683	1443	40	2416	19	33	632	72	28	.
1011 EXTRA-EC	4065	1319	65	2022	9	4	613	.	32	1
1020 CLASS 1	2539	992	20	1076	1	.	418	.	32	.
1021 EFTA COUNTR.	1490	718	8	595	1	.	136	.	32	.
1030 CLASS 2	1440	262	45	925	8	4	195	.	.	1
1040 CLASS 3	87	65	.	22	.	.	.	.	.	.
7332.86 HEXAGON BOLTS OF STAINLESS STEEL, THREADED OR TAPPED, WITH HEADS, NOT WITHIN 7332.50										
VIS ET BOULONS FILETES, EN ACIERS INOXYDABLES, AVEC TETE HEXAGONALE, NON REPR. SOUS 7332.50										
001 FRANCE	89	52	.	35	.	1	.	1	.	.
002 BELG.-LUXBG.	153	44	43	17	47	.	2	.	.	.
003 NETHERLANDS	247	196	38	.	.	10	3	.	.	.
004 FR GERMANY	317	.	133	167	15	1	1	.	.	.
006 UTD. KINGDOM	146	59	71	6	5	.	.	5	.	.
007 IRELAND	37	6	14	.	.	.	17	.	.	.
008 DENMARK	72	52	4	.	.	.	16	.	.	.
028 NORWAY	77	22	7	4	34	.	9	.	1	.
030 SWEDEN	30	16	2	.	8	4	.	.	.	.
032 FINLAND	46	40	2	1	2	.	1	.	.	.
036 SWITZERLAND	175	92	59	24	.	.	.	.	.	.
038 AUSTRIA	161	157	.	4	.	.	.	.	.	.
042 SPAIN	21	11	9	.	.	1	.	.	.	.
048 YUGOSLAVIA	20	17	.	.	.	3	.	.	.	.
204 MOROCCO	13	.	13	.	.	.	.	.	.	.
390 SOUTH AFRICA	99	52	9	.	.	.	38	.	.	.
400 USA	373	34	19	316	1	.	3	.	.	.
616 IRAN	55	19	.	25	.	.	11	.	.	.
632 SAUDI ARABIA	35	12	5	.	6	.	12	.	.	.
647 U.A.EMIRATES	18	.	.	.	14	.	4	.	.	.
1000 W O R L D	2608	936	687	628	156	21	172	6	2	.
1010 INTRA-EC	1091	413	324	225	67	11	45	6	.	.
1011 EXTRA-EC	1516	523	363	402	89	10	127	.	2	.
1020 CLASS 1	1084	464	109	356	66	8	79	.	2	.
1021 EFTA COUNTR.	492	330	70	33	44	4	10	.	1	.
1030 CLASS 2	430	56	254	46	24	2	48	.	.	.
1031 ACP (63)	175	6	158	8	1	1	1	.	.	.
7332.87 HEXAGON BOLTS, NOT OF STAINLESS STEEL, THREADED OR TAPPED, WITH HEADS, TENSILE STRENGTH < 800N/MM2, NOT WITHIN 7332.50										
VIS ET BOULONS FILETES, EN ACIERS AUTRES QU'INOXYDABLES, AVEC TETE HEXAGONALE, RESISTANCE A LA TRACTION < 800 N/MM2, NON REPR. SOUS 7332.50										
001 FRANCE	1670	560	.	971	.	58	81	.	.	.
002 BELG.-LUXBG.	2001	1117	66	34	734	.	49	1	.	.
003 NETHERLANDS	1590	967	17	3	.	575	27	.	1	.
004 FR GERMANY	3458	.	22	602	2761	13	36	.	24	.
005 ITALY	124	8	28	.	33	3	52	.	.	.
006 UTD. KINGDOM	2874	2100	81	44	646	3	.	.	.	.
007 IRELAND	248	75	5	.	13	.	155	.	.	.
008 DENMARK	460	318	1	.	111	.	30	.	.	.
028 NORWAY	509	201	.	.	266	.	24	.	18	.
030 SWEDEN	195	34	.	.	5	.	79	.	77	.
032 FINLAND	136	45	.	.	53	.	36	.	2	.

Bestimmung / Destination — Nimexe	Werte 1000 ECU Valeurs EUR 10	Deutschland	France	Italia	Nederland	Belg.-Lux.	UK	Ireland	Danmark	Ελλάδα
7332.83 HEXAGON SOCKET HEAD SCREWS, NOT OF STAINLESS STEEL, THREADED OR TAPPED, WITH HEADS, NOT WITHIN 7332.50										
SCHRAUBEN UND BOLZEN MIT METALLGEWINDE,AUS ANDEREM ALS ROSTFREIEM STAHL, MIT INNENSECHSKANTKOPF, NICHT IN 7332.50 ENTH.										
001 FRANCE	2726	739	.	1415	4	3	520	45	.	.
002 BELG.-LUXBG.	613	352	14	71	47	.	129	.	.	.
003 PAYS-BAS	1367	983	8	121	.	45	162	48	.	.
004 RF ALLEMAGNE	3406	.	48	1793	15	35	1453	15	47	.
005 ITALIE	572	153	3	.	.	.	416	.	.	.
006 ROYAUME-UNI	1449	875	33	356	1	1	.	175	8	.
007 IRLANDE	404	96	.	.	.	.	308	.	.	.
008 DANEMARK	735	387	5	198	.	.	145	.	.	.
028 NORVEGE	346	135	.	20	.	.	172	.	19	.
030 SUEDE	1537	708	10	563	.	.	179	.	77	.
032 FINLANDE	191	107	.	71	3	.	10	.	.	.
036 SUISSE	901	771	13	61	.	.	56	.	.	.
038 AUTRICHE	826	632	.	192	.	.	2	.	.	.
040 PORTUGAL	263	26	6	3	.	.	228	.	.	.
042 ESPAGNE	862	655	5	67	.	.	135	.	.	.
052 TURQUIE	205	134	.	71	.	.	.	.	.	.
068 BULGARIE	126	126	.	.	.	.	.	.	.	.
208 ALGERIE	898	56	47	795	.	.	.	.	.	.
216 LIBYE	249	15	.	232	.	.	2	.	.	.
390 AFR. DU SUD	243	7	73	102	.	.	61	.	.	.
400 ETATS-UNIS	913	88	.	677	9	.	139	.	.	.
616 IRAN	579	257	.	300	.	.	22	.	.	.
632 ARABIE SAOUD	196	40	4	18	24	.	102	.	.	8
647 EMIRATS ARAB	102	4	1	.	.	.	97	.	.	.
706 SINGAPOUR	109	42	.	.	.	.	67	.	.	.
800 AUSTRALIE	872	16	.	21	.	.	835	.	.	.
1000 M O N D E	21969	7705	366	7582	109	93	5671	283	152	8
1010 INTRA-CE	11362	3607	115	4018	66	84	3133	283	56	.
1011 EXTRA-CE	10610	4098	252	3565	43	9	2539	.	96	8
1020 CLASSE 1	7376	3351	110	1909	12	.	1898	.	96	.
1021 A E L E	4063	2378	29	910	3	.	647	.	96	.
1030 CLASSE 2	2981	554	141	1600	31	8	639	.	.	8
1040 CLASSE 3	251	193	.	55	.	1	2	.	.	.
7332.86 HEXAGON BOLTS OF STAINLESS STEEL, THREADED OR TAPPED, WITH HEADS, NOT WITHIN 7332.50										
SCHRAUBEN UND BOLZEN MIT GEWINDE,AUS ROSTFREIEM STAHL, MIT AUSSENSECHSKANTKOPF, NICHT IN 7332.50 ENTHALTEN										
001 FRANCE	541	442	.	31	.	6	55	7	.	.
002 BELG.-LUXBG.	592	166	216	17	190	.	3	.	.	.
003 PAYS-BAS	998	799	145	.	.	45	9	.	.	.
004 RF ALLEMAGNE	713	.	397	245	57	4	10	.	.	.
006 ROYAUME-UNI	595	336	202	11	30	.	.	16	.	.
007 IRLANDE	108	32	15	.	.	.	61	.	.	.
008 DANEMARK	331	266	24	.	.	.	41	.	.	.
028 NORVEGE	306	141	34	6	15	.	99	.	11	.
030 SUEDE	339	296	12	1	24	4	2	.	.	.
032 FINLANDE	219	185	2	1	9	.	22	.	.	.
036 SUISSE	701	390	235	76	.	.	.	.	.	.
038 AUTRICHE	702	694	2	6	.	.	.	.	.	.
042 ESPAGNE	144	55	71	.	6	12	.	.	.	.
048 YOUGOSLAVIE	133	129	.	.	.	4	.	.	.	.
204 MAROC	125	1	124	.	.	.	.	.	.	.
390 AFR. DU SUD	367	275	37	.	.	.	55	.	.	.
400 ETATS-UNIS	840	180	63	577	3	.	17	.	.	.
616 IRAN	404	53	9	322	.	.	20	.	.	.
632 ARABIE SAOUD	295	155	43	.	15	.	82	.	.	.
647 EMIRATS ARAB	137	4	2	.	97	.	34	.	.	.
1000 M O N D E	9943	4945	2290	1370	525	91	683	23	16	.
1010 INTRA-CE	3991	2078	1042	314	278	56	199	23	1	.
1011 EXTRA-CE	5953	2867	1249	1056	247	35	484	.	15	.
1020 CLASSE 1	4026	2492	477	677	108	19	239	.	14	.
1021 A E L E	2300	1723	301	90	48	4	123	.	11	.
1030 CLASSE 2	1896	349	768	379	139	16	244	.	1	.
1031 ACP (63)	369	29	305	8	6	2	19	.	.	.
7332.87 HEXAGON BOLTS, NOT OF STAINLESS STEEL, THREADED OR TAPPED, WITH HEADS, TENSILE STRENGTH < 800N/MM2, NOT WITHIN 7332.50										
SCHRAUBEN UND BOLZEN MIT METALLGEWINDE,AUS ANDEREM ALS ROSTFREIEM STAHL, MIT INNENSECHSKANTKOPF, ZUGFEST < 800 N/QMM, NICHT IN 7332.50 ENTHALTEN										
001 FRANCE	2286	984	.	716	3	57	526	.	.	.
002 BELG.-LUXBG.	5045	3937	126	26	746	.	206	3	1	.
003 PAYS-BAS	1828	1288	13	8	.	374	135	.	10	.
004 RF ALLEMAGNE	3023	.	79	508	2159	23	192	.	62	.
005 ITALIE	400	26	43	.	36	9	286	.	.	.
006 ROYAUME-UNI	2567	1895	143	52	464	10	.	.	3	.
007 IRLANDE	611	67	5	.	7	.	532	.	.	.
008 DANEMARK	709	425	1	1	149	.	133	.	.	.
028 NORVEGE	842	281	.	.	390	.	128	.	43	.
030 SUEDE	630	131	3	1	9	.	325	.	161	.
032 FINLANDE	365	68	.	.	68	.	204	.	25	.

Bestimmung Destination / Nimexe	Mengen 1000 kg Quantités									
	EUR 10	Deutschland	France	Italia	Nederland	Belg.-Lux.	UK	Ireland	Danmark	Ἑλλάδα
7332.87										
036 SWITZERLAND	609	346	.	254	7	.	1	.	1	.
038 AUSTRIA	658	624	3	8	21	.	1	.	1	.
042 SPAIN	26	17	2	3	.	.	4	.	.	.
046 MALTA	40	1	.	.	.	.	39	.	.	.
056 SOVIET UNION	53	2	51	.	.	.	.	.	.	.
208 ALGERIA	227	20	207	.	.	.	.	.	.	.
216 LIBYA	30	15	.	.	.	.	13	.	2	.
322 ZAIRE	121	.	1	.	.	120	.	.	.	.
390 SOUTH AFRICA	34	3	5	1	.	.	25	.	.	.
400 USA	43	9	.	23	.	3	8	.	.	.
612 IRAQ	74	11	.	56	.	.	7	.	.	.
616 IRAN	181	.	.	.	160	.	21	.	.	.
632 SAUDI ARABIA	225	25	2	.	16	1	169	.	12	.
647 U.A.EMIRATES	47	.	2	.	.	.	45	.	.	.
1000 W O R L D	**16414**	**6580**	**707**	**2020**	**4942**	**773**	**1248**	**1**	**143**	.
1010 INTRA-EC	**12484**	**5147**	**221**	**1660**	**4348**	**651**	**431**	**1**	**25**	.
1011 EXTRA-EC	**3930**	**1433**	**486**	**360**	**594**	**124**	**816**	.	**117**	.
1020 CLASS 1	2355	1290	16	289	392	3	266	.	99	.
1021 EFTA COUNTR.	2154	1257	8	262	387	.	142	.	98	.
1030 CLASS 2	1472	98	419	71	196	120	550	.	18	.
1031 ACP (63)	349	10	114	15	16	120	74	.	.	.
1040 CLASS 3	103	45	51	.	6	.	1	.	.	.
7332.88 HEXAGON BOLTS, NOT OF STAINLESS STEEL, THREADED OR TAPPED, WITH HEADS, TENSILE STRENGTH MIN 800N/MM2										
VIS ET BOULONS FILETES, EN ACIERS AUTRES QU'INOXYDABLES, AVEC TETE HEXAGONALE, RESISTANCE A LA TRACTION MIN. 800 N/MM2, NON REPR. SOUS 7332.50										
001 FRANCE	8517	4390	.	79	2396	1634	18	.	.	.
002 BELG.-LUXBG.	4249	1739	331	2	2177	.	.	.	.	.
003 NETHERLANDS	4941	1911	14	20	.	2972	23	.	1	.
004 FR GERMANY	4937	.	134	524	4002	167	3	.	107	.
005 ITALY	221	166	50	.	.	.	5	.	.	.
006 UTD. KINGDOM	3835	1918	4	146	1735	31	.	.	1	.
007 IRELAND	605	301	1	1	125	.	177	.	.	.
008 DENMARK	1287	647	1	1	634	.	4	.	.	.
009 GREECE	94	83	2	.	3	6	.	.	.	.
028 NORWAY	528	220	1	.	263	.	32	.	12	.
030 SWEDEN	3968	1330	.	.	2562	.	14	.	62	.
032 FINLAND	588	274	.	3	309	.	2	.	.	.
036 SWITZERLAND	1229	956	76	8	186	.	3	.	.	.
038 AUSTRIA	1720	1633	.	69	18	.	.	.	.	.
040 PORTUGAL	42	42	.	.	.	.	.	.	.	.
042 SPAIN	1065	750	1	.	314	.	.	.	.	.
064 HUNGARY	134	134	.	.	.	.	.	.	.	.
068 BULGARIA	93	93	.	.	.	.	.	.	.	.
208 ALGERIA	547	75	1	21	.	450	.	.	.	.
216 LIBYA	65	59	.	.	.	2	4	.	.	.
220 EGYPT	93	62	.	2	7	20	2	.	.	.
390 SOUTH AFRICA	68	39	4	.	18	3	4	.	.	.
400 USA	1318	784	.	75	444	.	15	.	.	.
616 IRAN	1024	873	.	79	25	46	1	.	.	.
632 SAUDI ARABIA	334	20	3	1	301	.	9	.	.	.
647 U.A.EMIRATES	294	22	1	.	268	.	3	.	.	.
701 MALAYSIA	48	43	.	.	4	.	1	.	.	.
728 SOUTH KOREA	16	14	1	.	.	.	1	.	.	.
1000 W O R L D	**42705**	**18880**	**844**	**1051**	**15897**	**5449**	**375**	.	**209**	.
1010 INTRA-EC	**28686**	**11156**	**535**	**772**	**11072**	**4810**	**231**	.	**110**	.
1011 EXTRA-EC	**14019**	**7724**	**308**	**279**	**4825**	**639**	**144**	.	**100**	.
1020 CLASS 1	10615	6082	83	155	4115	3	78	.	99	.
1021 EFTA COUNTR.	8084	4458	78	80	3339	.	53	.	76	.
1030 CLASS 2	3133	1387	210	124	710	636	65	.	1	.
1031 ACP (63)	149	44	70	.	4	24	7	.	.	.
1040 CLASS 3	271	255	16	.	.	.	.	.	.	.
7332.89 BOLTS AND SCREWS OF IRON OR STEEL, WITH HEADS, NOT WITHIN 7332.50-88										
VIS ET BOULONS FILETES, EN METAL, AVEC TETE, NON REPR. SOUS 7332.50 A 88										
001 FRANCE	27805	1413	.	25644	2	138	87	218	303	.
002 BELG.-LUXBG.	6278	1522	427	4099	39	.	172	1	19	.
003 NETHERLANDS	6601	3072	156	3055	.	85	182	.	50	.
004 FR GERMANY	31722	.	682	29257	80	434	51	565	653	.
005 ITALY	307	193	59	.	5	49	.	.	1	.
006 UTD. KINGDOM	5542	1107	201	3360	8	21	.	160	685	.
007 IRELAND	953	59	12	108	1	2	767	.	4	.
008 DENMARK	1640	685	7	885	2	.	61	.	.	.
009 GREECE	1467	45	12	1397	6	2	5	.	.	.
028 NORWAY	718	130	.	193	.	1	124	.	270	.
030 SWEDEN	2587	1414	1	781	.	3	95	7	286	.
032 FINLAND	1215	183	1	955	.	3	28	.	45	.
036 SWITZERLAND	4652	634	5	3997	1	5	9	.	1	.
038 AUSTRIA	2284	848	6	1351	.	4	17	.	58	.
040 PORTUGAL	263	14	24	200	.	.	25	.	.	.

Bestimmung Destination / Nimexe	Werte 1000 ECU Valeurs									
	EUR 10	Deutschland	France	Italia	Nederland	Belg.-Lux.	UK	Ireland	Danmark	Ἑλλάδα
7332.87										
036 SUISSE	877	574	.	260	18	.	10	.	15	.
038 AUTRICHE	980	926	10	9	19	.	12	.	4	.
042 ESPAGNE	120	75	19	7	2	.	17	.	.	.
046 MALTE	127	1	.	.	.	.	126	.	.	.
056 U.R.S.S.	275	2	271	.	2	.	.	.	.	.
208 ALGERIE	315	59	256	.	.	.	.	.	.	.
216 LIBYE	150	73	.	.	.	.	75	.	2	.
322 ZAIRE	138	.	2	.	.	136	.	.	.	.
390 AFR. DU SUD	138	25	21	7	.	.	85	.	.	.
400 ETATS-UNIS	139	50	1	31	2	12	41	.	2	.
612 IRAK	132	30	.	61	.	.	39	.	2	.
616 IRAN	296	7	.	.	242	.	46	.	1	.
632 ARABIE SAOUD	743	58	9	.	24	2	549	.	101	.
647 EMIRATS ARAB	241	1	33	.	1	.	206	.	.	.
1000 M O N D E	**24963**	**11205**	**1362**	**1714**	**4490**	**625**	**5106**	**3**	**458**	.
1010 INTRA-CE	**16514**	**8626**	**413**	**1316**	**3596**	**474**	**2010**	**3**	**76**	.
1011 EXTRA-CE	**8450**	**2579**	**949**	**399**	**894**	**151**	**3096**	.	**382**	.
1020 CLASSE 1	4546	2162	77	319	573	12	1150	.	253	.
1021 A E L E	3805	2005	32	271	558	.	690	.	249	.
1030 CLASSE 2	3545	342	602	79	316	138	1942	.	126	.
1031 ACP (63)	653	30	161	14	28	137	283	.	.	.
1040 CLASSE 3	357	75	271	.	5	.	3	.	3	.
7332.88 HEXAGON BOLTS, NOT OF STAINLESS STEEL, THREADED OR TAPPED, WITH HEADS, TENSILE STRENGTH MIN 800N/MM2										
SCHRAUBEN UND BOLZEN MIT METALLGEWINDE,AUS ANDEREM ALS ROSTFREIEM STAHL, MIT INNENSECHSKANTKOPF, ZUGFEST AB 800 N/QMM, NICHT IN 7332.50 ENTHALTEN										
001 FRANCE	14914	9517	.	105	3691	1544	55	.	2	.
002 BELG.-LUXBG.	8096	3659	477	3	3940	.	17	.	.	.
003 PAYS-BAS	6474	4697	24	26	.	1617	109	.	1	.
004 RF ALLEMAGNE	7841	.	436	514	6352	157	148	.	234	.
005 ITALIE	624	488	81	.	.	.	55	.	.	.
006 ROYAUME-UNI	6842	3767	18	139	2870	42	.	1	5	.
007 IRLANDE	925	489	1	1	155	.	278	.	1	.
008 DANEMARK	1898	1254	1	2	622	.	19	.	.	.
009 GRECE	263	228	6	.	19	7	3	.	.	.
028 NORVEGE	946	448	6	.	380	1	87	.	24	.
030 SUEDE	7370	3402	1	3	3727	.	70	.	167	.
032 FINLANDE	946	564	5	5	354	.	17	.	1	.
036 SUISSE	2956	2515	208	12	194	.	27	.	.	.
038 AUTRICHE	3736	3619	1	92	19	.	5	.	.	.
040 PORTUGAL	123	120	.	.	.	.	3	.	.	.
042 ESPAGNE	2565	2066	2	.	485	.	12	.	.	.
064 HONGRIE	314	314	.	.	.	.	.	.	.	.
068 BULGARIE	275	275	.	.	.	.	.	.	.	.
208 ALGERIE	845	182	1	42	.	618	2	.	.	.
216 LIBYE	169	135	.	1	2	9	22	.	.	.
220 EGYPTE	239	174	.	12	14	30	9	.	.	.
390 AFR. DU SUD	176	100	14	.	21	14	27	.	.	.
400 ETATS-UNIS	4115	3268	2	134	556	.	155	.	.	.
616 IRAN	1603	1424	.	76	35	63	5	.	.	.
632 ARABIE SAOUD	575	101	5	27	386	.	56	.	.	.
647 EMIRATS ARAB	451	37	2	6	374	.	32	.	.	.
701 MALAYSIA	114	83	.	.	12	.	19	.	.	.
728 COREE DU SUD	100	81	5	.	.	.	14	.	.	.
1000 M O N D E	**77609**	**43859**	**1678**	**1226**	**24391**	**4301**	**1682**	**1**	**471**	.
1010 INTRA-CE	**47880**	**24101**	**1045**	**790**	**17649**	**3368**	**683**	**1**	**243**	.
1011 EXTRA-CE	**29730**	**19758**	**633**	**436**	**6742**	**934**	**999**	.	**228**	.
1020 CLASSE 1	23303	16285	241	246	5737	15	554	.	225	.
1021 A E L E	16098	10674	221	112	4674	1	213	.	203	.
1030 CLASSE 2	5704	2833	319	190	1005	918	436	.	3	.
1031 ACP (63)	354	99	121	.	16	63	55	.	.	.
1040 CLASSE 3	722	640	73	.	.	.	9	.	.	.
7332.89 BOLTS AND SCREWS OF IRON OR STEEL, WITH HEADS, NOT WITHIN 7332.50-88										
SCHRAUBEN UND BOLZEN MIT METALLGEWINDE, MIT KOPF, NICHT IN 7332.50 BIS 88 ENTHALTEN										
001 FRANCE	39916	4541	.	32685	26	543	489	1018	614	.
002 BELG.-LUXBG.	10705	3920	787	5394	105	.	458	1	40	.
003 PAYS-BAS	12309	7293	186	3932	.	229	537	3	129	.
004 RF ALLEMAGNE	45637	.	1177	39696	268	678	715	2024	1079	.
005 ITALIE	1363	872	163	.	.	38	286	1	3	.
006 ROYAUME-UNI	11076	2639	224	5796	67	303	.	737	1310	.
007 IRLANDE	2499	193	12	197	11	61	2014	.	11	.
008 DANEMARK	3527	1279	10	1966	18	.	247	7	.	.
009 GRECE	2002	215	17	1724	12	17	17	.	.	.
028 NORVEGE	2264	500	2	407	.	9	496	.	850	.
030 SUEDE	7323	4208	40	1427	2	35	472	120	1019	.
032 FINLANDE	2598	719	5	1472	2	28	78	.	294	.
036 SUISSE	7734	2175	17	5434	6	42	58	.	2	.
038 AUTRICHE	5395	3014	15	2142	.	6	94	.	124	.
040 PORTUGAL	657	74	104	330	.	1	148	.	.	.

Bestimmung Destination / Nimexe	Mengen 1000 kg Quantités									
	EUR 10	Deutschland	France	Italia	Nederland	Belg.-Lux.	UK	Ireland	Danmark	Ελλάδα
7332.89										
042 SPAIN	1614	413	5	1193	.	1	2	.	.	.
046 MALTA	50	2	.	31	.	.	17	.	.	.
048 YUGOSLAVIA	108	3	.	99	.	3	.	.	3	.
052 TURKEY	382	9	.	261	.	111	1	.	.	.
056 SOVIET UNION	135	62	1	71	.	.	1	.	.	.
060 POLAND	817	28	3	786	.	.	.	.	.	.
062 CZECHOSLOVAK	119	68	.	49	.	.	2	.	.	.
064 HUNGARY	378	74	23	279	.	2	.	.	.	.
068 BULGARIA	217	18	.	199	.	.	.	.	.	.
204 MOROCCO	261	8	10	242	.	1	.	.	.	.
208 ALGERIA	1259	666	91	474	.	27	1	.	.	.
212 TUNISIA	82	.	14	63	.	5	.	.	.	.
216 LIBYA	530	88	12	288	3	116	21	.	2	.
220 EGYPT	268	54	7	191	8	1	1	.	5	1
224 SUDAN	21	2	.	3	.	1	15	.	.	.
288 NIGERIA	194	16	1	158	2	.	17	.	.	.
302 CAMEROON	50	1	18	3	.	17	11	.	.	.
342 SOMALIA	39	.	.	16	.	.	23	.	.	.
370 MADAGASCAR	50	.	45	5	.	.	.	.	.	.
390 SOUTH AFRICA	307	125	8	134	.	14	26	.	.	.
400 USA	3333	221	11	3023	15	3	60	.	.	.
404 CANADA	500	3	.	324	.	3	170	.	.	.
472 TRINIDAD,TOB	74	.	.	65	.	.	9	.	.	.
480 COLOMBIA	85	3	.	60	.	1	21	.	.	.
484 VENEZUELA	21	4	1	13	.	2	1	.	.	.
508 BRAZIL	10	8	1	1	.	.	.	.	.	.
528 ARGENTINA	226	34	.	192	.	.	.	.	.	.
604 LEBANON	168	9	.	155	.	3	1	.	.	.
608 SYRIA	264	108	.	132	.	24	.	.	.	.
612 IRAQ	417	54	1	326	2	12	22	.	.	.
616 IRAN	1270	499	.	623	.	3	145	.	.	.
624 ISRAEL	119	17	.	89	1	.	12	.	.	.
628 JORDAN	321	15	.	285	.	7	14	.	.	.
632 SAUDI ARABIA	1590	262	44	1006	51	14	198	.	2	3
636 KUWAIT	170	22	1	95	.	23	29	.	.	.
640 BAHRAIN	100	2	.	22	45	.	28	.	3	.
647 U.A.EMIRATES	205	21	.	74	25	6	79	.	.	.
664 INDIA	25	4	.	12	.	.	9	.	.	.
669 SRI LANKA	92	.	.	5	.	.	87	.	.	.
700 INDONESIA	139	8	11	97	.	2	21	.	.	.
701 MALAYSIA	287	3	.	2	.	1	281	.	.	.
706 SINGAPORE	301	8	1	25	.	12	255	.	.	.
720 CHINA	29	13	9	5	.	2	.	.	.	.
728 SOUTH KOREA	44	9	.	1	.	23	11	.	.	.
732 JAPAN	24	2	.	.	.	2	20	.	.	.
740 HONG KONG	42	5	.	18	1	.	16	.	2	.
800 AUSTRALIA	112	52	.	36	.	4	20	.	.	.
804 NEW ZEALAND	14	1	.	8	.	.	5	.	.	.
1000 WORLD	**111664**	**14396**	**2027**	**86854**	**298**	**1183**	**3517**	**953**	**2433**	**3**
1010 INTRA-EC	**82314**	**8095**	**1555**	**67806**	**139**	**687**	**1374**	**945**	**1713**	**.**
1011 EXTRA-EC	**29343**	**6301**	**473**	**19041**	**159**	**496**	**2143**	**7**	**720**	**3**
1020 CLASS 1	18189	4056	63	12588	17	155	624	7	679	.
1021 EFTA COUNTR.	11737	3226	38	7476	2	16	303	7	669	.
1030 CLASS 2	9424	1983	357	5047	143	335	1515	.	41	3
1031 ACP (63)	818	43	104	460	7	40	163	.	1	.
1040 CLASS 3	1729	262	53	1406	.	6	2	.	.	.
7332.91 NUTS OF STAINLESS STEEL, SEPARATELY CONSIGNED, NOT WITHIN 7332.50										
ECROUS PRESENTES ISOLEMENT EN ACIER INOXYDABLE, NON REPR. SOUS 7332.50										
001 FRANCE	445	155	.	264	3	11	12	.	.	.
002 BELG.-LUXBG.	172	59	44	43	23	.	3	.	.	.
003 NETHERLANDS	237	172	4	38	.	15	7	1	.	.
004 FR GERMANY	300	.	182	53	22	21	22	.	.	.
005 ITALY	104	15	77	.	10	.	2	.	.	.
006 UTD. KINGDOM	353	73	57	196	8	.	.	19	.	.
007 IRELAND	43	4	.	.	.	9	30	.	.	.
008 DENMARK	73	60	.	13	.	.	.	.	.	.
028 NORWAY	21	17	3	.	1	.	.	.	.	.
030 SWEDEN	68	23	29	11	.	.	5	.	.	.
032 FINLAND	28	14	.	6	7	.	1	.	.	.
036 SWITZERLAND	72	56	6	7	2	.	1	.	.	.
038 AUSTRIA	85	68	1	13	2	.	1	.	.	.
042 SPAIN	82	12	38	30	2	.	.	.	.	.
208 ALGERIA	43	.	41	.	.	1	1	.	.	.
342 SOMALIA	29	.	.	29	.	.	.	.	.	.
390 SOUTH AFRICA	39	12	1	4	.	.	22	.	.	.
400 USA	71	22	1	16	1	.	26	5	.	.
1000 WORLD	**2504**	**786**	**596**	**758**	**93**	**68**	**172**	**26**	**2**	**3**
1010 INTRA-EC	**1732**	**538**	**364**	**613**	**66**	**55**	**75**	**21**	**.**	**.**
1011 EXTRA-EC	**773**	**248**	**233**	**145**	**27**	**13**	**97**	**5**	**2**	**3**
1020 CLASS 1	503	230	79	88	18	11	70	5	2	.
1021 EFTA COUNTR.	279	178	39	37	16	.	7	.	2	.

Bestimmung Destination / Nimexe	Werte 1000 ECU Valeurs									
	EUR 10	Deutschland	France	Italia	Nederland	Belg.-Lux.	UK	Ireland	Danmark	Ελλάδα
7332.89										
042 ESPAGNE	3452	1167	23	2228	3	12	19	.	.	.
046 MALTE	114	12	.	54	.	.	48	.	.	.
048 YOUGOSLAVIE	315	53	.	215	2	11	.	.	34	.
052 TURQUIE	551	60	.	370	.	109	12	.	.	.
056 U.R.S.S.	626	324	6	289	.	.	7	.	.	.
060 POLOGNE	1832	203	40	1586	.	.	2	.	1	.
062 TCHECOSLOVAQ	472	302	.	153	.	.	17	.	.	.
064 HONGRIE	752	245	50	448	.	7	.	.	2	.
068 BULGARIE	427	85	.	342	.	.	.	.	.	.
204 MAROC	335	39	52	241	1	2	.	.	.	.
208 ALGERIE	2353	1061	265	945	4	75	3	.	.	.
212 TUNISIE	361	9	70	262	.	13	7	.	.	.
216 LIBYE	1288	265	19	684	26	177	111	.	6	.
220 EGYPTE	927	232	19	622	13	1	26	.	13	1
224 SOUDAN	182	3	1	114	2	2	60	.	.	.
288 NIGERIA	386	54	1	223	14	.	94	.	.	.
302 CAMEROUN	126	2	33	6	.	82	3	.	.	.
342 SOMALIE	109	.	.	31	1	.	77	.	.	.
370 MADAGASCAR	106	.	93	13	.	.	.	.	.	.
390 AFR. DU SUD	1089	481	32	304	.	52	220	.	.	.
400 ETATS-UNIS	6996	1602	96	4869	29	25	374	1	.	.
404 CANADA	1049	39	1	548	1	14	446	.	.	.
472 TRINIDAD,TOB	108	.	.	57	.	.	51	.	.	.
480 COLOMBIE	150	11	1	68	12	12	46	.	.	.
484 VENEZUELA	164	13	7	60	.	62	22	.	.	.
508 BRESIL	103	74	17	3	9	.	.	.	.	.
528 ARGENTINE	479	105	3	307	64	.	.	.	.	.
604 LIBAN	246	26	1	190	.	27	2	.	.	.
608 SYRIE	491	207	.	243	.	41	.	.	.	.
612 IRAK	965	320	12	491	6	37	99	.	.	.
616 IRAN	2686	1583	.	776	9	57	261	.	.	.
624 ISRAEL	381	109	6	221	2	4	39	.	.	.
628 JORDANIE	428	45	.	334	.	13	36	.	.	.
632 ARABIE SAOUD	4546	1387	121	2251	65	158	530	.	15	19
636 KOWEIT	405	78	3	164	.	107	53	.	.	.
640 BAHREIN	232	22	.	78	45	.	82	.	5	.
647 EMIRATS ARAB	560	84	.	198	54	26	218	.	.	.
664 INDE	159	58	.	65	.	.	36	.	.	.
669 SRI LANKA	172	3	.	7	.	.	162	.	.	.
700 INDONESIE	229	72	15	74	4	13	51	.	.	.
701 MALAYSIA	476	24	1	2	1	6	442	.	.	.
706 SINGAPOUR	725	248	3	35	.	43	396	.	.	.
720 CHINE	108	55	22	26	.	5	.	.	.	.
728 COREE DU SUD	586	59	4	49	.	401	73	.	.	.
732 JAPON	143	23	.	.	.	3	116	.	1	.
740 HONG-KONG	120	17	9	26	9	.	51	.	8	.
800 AUSTRALIE	543	241	.	150	9	14	129	.	.	.
804 NOUV.ZELANDE	110	2	.	64	.	.	44	.	.	.
1000 MONDE	**196569**	**43110**	**4153**	**123730**	**972**	**3793**	**11206**	**3914**	**5671**	**20**
1010 INTRA-CE	**129040**	**20954**	**2577**	**91391**	**508**	**1859**	**4763**	**3792**	**3186**	**.**
1011 EXTRA-CE	**67509**	**22155**	**1576**	**32321**	**464**	**1924**	**6443**	**121**	**2485**	**20**
1020 CLASSE 1	40445	14386	336	20028	53	360	2781	121	2380	.
1021 A E L E	26046	10705	184	11213	10	120	1365	120	2329	.
1030 CLASSE 2	22707	6546	1083	9382	411	1548	3615	.	102	20
1031 ACP (63)	1926	166	247	711	67	179	552	.	4	.
1040 CLASSE 3	4357	1224	156	2912	.	16	46	.	3	.
7332.91 NUTS OF STAINLESS STEEL, SEPARATELY CONSIGNED, NOT WITHIN 7332.50										
LOSE MUTTERN AUS ROSTFREIEM STAHL, NICHT IN 7332.50 ENTH.										
001 FRANCE	1866	1001	.	570	17	177	101	.	.	.
002 BELG.-LUXBG.	728	354	191	56	103	.	20	4	.	.
003 PAYS-BAS	1271	1058	34	56	.	92	30	1	.	.
004 RF ALLEMAGNE	1385	.	586	59	59	587	90	3	1	.
005 ITALIE	429	121	205	.	44	.	58	1	.	.
006 ROYAUME-UNI	1159	487	192	337	52	6	.	85	.	.
007 IRLANDE	152	20	.	.	.	49	83	.	.	.
008 DANEMARK	436	421	2	13	.	.	.	.	.	.
028 NORVEGE	149	124	14	.	7	1	2	.	1	.
030 SUEDE	419	204	158	30	.	.	27	.	.	.
032 FINLANDE	151	98	1	8	42	.	2	.	.	.
036 SUISSE	538	465	42	13	9	1	7	1	.	.
038 AUTRICHE	469	432	5	16	10	.	5	1	.	.
042 ESPAGNE	305	63	97	123	7	.	15	.	.	.
208 ALGERIE	180	3	165	1	2	4	5	.	.	.
342 SOMALIE	128	.	.	128	.	.	.	.	.	.
390 AFR. DU SUD	145	68	18	9	.	1	49	.	.	.
400 ETATS-UNIS	752	365	40	146	4	.	131	66	.	.
1000 MONDE	**11835**	**5560**	**2141**	**1675**	**497**	**939**	**836**	**164**	**8**	**15**
1010 INTRA-CE	**7442**	**3461**	**1213**	**1102**	**276**	**911**	**383**	**95**	**1**	**.**
1011 EXTRA-CE	**4392**	**2099**	**928**	**572**	**222**	**28**	**453**	**68**	**7**	**15**
1020 CLASSE 1	3176	1923	410	356	106	9	298	68	6	.
1021 A E L E	1774	1332	231	66	91	2	46	2	4	.

Bestimmung Destination / Nimexe	Mengen 1000 kg / Quantités									
	EUR 10	Deutschland	France	Italia	Nederland	Belg.-Lux.	UK	Ireland	Danmark	Ἑλλάδα
7332.91										
1030 CLASS 2	261	17	153	53	6	2	27	.	.	3
1031 ACP (63)	104	4	37	52	.	.	11	.	.	.
7332.93 SELF-LOCKING NUTS, NOT OF STAINLESS STEEL, SEPARATELY CONSIGNED, NOT WITHIN 7332.50										
ECROUS DE SECURITE PRESENTE ISOLEMENT, NON REPR. SOUS 7332. 50 ET 91										
001 FRANCE	1540	1434	.	56	28	.	22	.	.	.
002 BELG.-LUXBG.	532	357	15	25	130	.	5	.	.	.
003 NETHERLANDS	356	305	6	4	.	3	31	.	7	.
004 FR GERMANY	984	.	44	89	600	1	46	.	204	.
005 ITALY	172	46	80	.	.	.	2	.	44	.
006 UTD. KINGDOM	377	263	47	.	50	.	.	.	17	.
008 DENMARK	93	88	.	.	.	.	5	.	.	.
028 NORWAY	36	24	.	.	.	.	3	.	9	.
030 SWEDEN	738	482	7	1	7	.	62	.	179	.
032 FINLAND	83	63	.	20	.	.	.	.	.	.
036 SWITZERLAND	95	71	5	2	10	.	1	.	6	.
038 AUSTRIA	259	216	.	23	4	.	1	.	15	.
042 SPAIN	552	323	168	.	56	.	5	.	.	.
060 POLAND	26	17	.	9	.	.	.	.	.	.
062 CZECHOSLOVAK	27	9	16	2	.	.	.	.	.	.
208 ALGERIA	23	2	21	.	.	.	.	.	.	.
400 USA	26	21	4	.	.	1	.	.	.	.
624 ISRAEL	4	3	1	.	.	.	.	.	.	.
1000 W O R L D	**6059**	**3793**	**436**	**257**	**888**	**5**	**198**	.	**482**	.
1010 INTRA-EC	**4068**	**2503**	**192**	**175**	**808**	**4**	**115**	.	**271**	.
1011 EXTRA-EC	**1992**	**1290**	**245**	**83**	**80**	**1**	**83**	.	**210**	.
1020 CLASS 1	1825	1221	188	52	79	1	74	.	210	.
1021 EFTA COUNTR.	1218	860	16	46	20	.	66	.	210	.
1030 CLASS 2	85	19	36	21	.	.	9	.	.	.
1040 CLASS 3	81	51	20	10	.	.	.	.	.	.
7332.95 NUTS WITH AN INSIDE DIAMETER OF MAX 12MM, SEPARATELY CONSIGNED, NEITHER SELF-LOCKING NOR OF STAINLESS STEEL, NOT WITHIN 7332.50										
ECROUS PRESENTES ISOLEMENT D'UN DIAMETRE INTERIEUR MAX. 12 MM, NON REPR. SOUS 7332.50, 91 ET 93										
001 FRANCE	1057	968	.	48	27	11	3	.	.	.
002 BELG.-LUXBG.	2464	1491	24	1	940	.	8	.	.	.
003 NETHERLANDS	2328	2198	6	44	.	42	38	.	.	.
004 FR GERMANY	445	.	122	33	245	10	7	.	28	.
005 ITALY	504	443	56	.	2	.	3	.	.	.
006 UTD. KINGDOM	1226	934	2	3	286	1	.	.	.	.
008 DENMARK	670	619	.	1	46	.	4	.	.	.
028 NORWAY	354	112	.	.	219	.	7	.	16	.
030 SWEDEN	869	830	.	.	21	.	18	.	.	.
032 FINLAND	232	115	.	3	111	.	2	.	1	.
036 SWITZERLAND	485	458	1	26	.	.	.	.	.	.
038 AUSTRIA	369	344	3	10	12	.	.	.	.	.
042 SPAIN	259	189	15	5	46	.	4	.	.	.
064 HUNGARY	78	78	.	.	.	.	.	.	.	.
204 MOROCCO	6	1	4	1	.	.	.	.	.	.
208 ALGERIA	260	19	239	.	.	2	.	.	.	.
390 SOUTH AFRICA	40	28	3	1	.	2	6	.	.	.
400 USA	314	44	.	113	146	.	11	.	.	.
616 IRAN	65	63	.	.	.	.	2	.	.	.
632 SAUDI ARABIA	126	120	.	2	.	.	3	.	.	1
800 AUSTRALIA	19	1	.	.	.	.	18	.	.	.
1000 W O R L D	**12623**	**9295**	**501**	**337**	**2134**	**87**	**221**	.	**47**	**1**
1010 INTRA-EC	**8726**	**6567**	**210**	**133**	**1546**	**65**	**77**	.	**28**	.
1011 EXTRA-EC	**3899**	**2628**	**292**	**204**	**588**	**22**	**145**	.	**19**	**1**
1020 CLASS 1	3067	2178	25	160	574	19	93	.	18	.
1021 EFTA COUNTR.	2361	1880	5	42	371	17	30	.	16	.
1030 CLASS 2	712	340	267	34	14	3	52	.	1	1
1031 ACP (63)	39	13	12	1	6	1	6	.	.	.
1040 CLASS 3	119	109	.	10	.	.	.	.	.	.
7332.97 NUTS WITH AN INSIDE DIAMETER OF > 12MM, SEPARATELY CONSIGNED, NEITHER SELF-LOCKING NOR OF STAINLESS STEEL, NOT WITHIN 7332.50										
ECROUS PRESENTES ISOLEMENT D'UN DIAMETRE INTERIEUR > 12 MM, AUTRES QU'EN ACIER INOXYDABLE ET DE SECURITE										
001 FRANCE	1521	687	.	172	651	9	2	.	.	.
002 BELG.-LUXBG.	706	415	38	107	143	.	3	.	.	.
003 NETHERLANDS	958	836	27	53	.	20	19	.	3	.
004 FR GERMANY	692	.	66	21	443	117	3	.	42	.
005 ITALY	705	193	5	.	502	5	.	.	.	.
006 UTD. KINGDOM	2113	1222	8	145	733	1	.	4	.	.
008 DENMARK	353	298	.	.	29	26	.	.	.	.
009 GREECE	100	32	.	10	17	.	41	.	.	.
028 NORWAY	156	125	29	.	.	.	.	.	2	.
030 SWEDEN	1005	820	3	9	.	.	168	.	5	.
032 FINLAND	246	242	.	1	.	2	1	.	.	.

Bestimmung Destination / Nimexe	Werte 1000 ECU / Valeurs									
	EUR 10	Deutschland	France	Italia	Nederland	Belg.-Lux.	UK	Ireland	Danmark	Ἑλλάδα
7332.91										
1030 CLASSE 2	1166	162	503	210	104	16	155	.	1	15
1031 ACP (63)	387	21	97	206	8	6	49	.	.	.
7332.93 SELF-LOCKING NUTS, NOT OF STAINLESS STEEL, SEPARATELY CONSIGNED, NOT WITHIN 7332.50										
LOSE SICHERUNGSMUTTERN, NICHT IN 7332.50 UND 91 ENTHALTEN										
001 FRANCE	4653	4285	.	149	76	.	143	.	.	.
002 BELG.-LUXBG.	1640	1072	131	43	375	.	19	.	.	.
003 PAYS-BAS	1055	858	35	8	.	15	129	.	10	.
004 RF ALLEMAGNE	3570	.	889	216	1795	12	312	.	346	.
005 ITALIE	874	221	547	.	.	.	34	.	72	.
006 ROYAUME-UNI	2042	1071	769	6	162	.	.	6	28	.
008 DANEMARK	274	262	1	1	.	.	10	.	.	.
028 NORVEGE	120	67	17	.	1	.	19	.	16	.
030 SUEDE	1961	1458	67	2	13	.	155	.	266	.
032 FINLANDE	232	211	2	17	.	.	2	.	.	.
036 SUISSE	441	318	58	10	34	.	7	.	14	.
038 AUTRICHE	774	702	1	32	9	.	5	.	25	.
042 ESPAGNE	1998	1111	682	1	194	.	10	.	.	.
060 POLOGNE	105	85	.	20	.	.	.	.	.	.
062 TCHECOSLOVAQ	142	36	101	5	.	.	.	.	.	.
208 ALGERIE	106	8	98	.	.	.	.	.	.	.
400 ETATS-UNIS	320	137	174	.	.	2	5	.	2	.
624 ISRAEL	163	19	144	.	.	.	.	.	.	.
1000 M O N D E	**21251**	**12301**	**3886**	**609**	**2683**	**29**	**956**	**6**	**781**	.
1010 INTRA-CE	**14197**	**7827**	**2379**	**423**	**2409**	**27**	**669**	**6**	**457**	.
1011 EXTRA-CE	**7052**	**4474**	**1507**	**185**	**274**	**2**	**286**	.	**324**	.
1020 CLASSE 1	6049	4107	1050	85	259	2	223	.	323	.
1021 A E L E	3574	2782	163	61	58	.	189	.	321	.
1030 CLASSE 2	618	157	317	75	6	.	63	.	.	.
1040 CLASSE 3	384	210	140	25	9	.	.	.	.	.
7332.95 NUTS WITH AN INSIDE DIAMETER OF MAX 12MM, SEPARATELY CONSIGNED, NEITHER SELF-LOCKING NOR OF STAINLESS STEEL, NOT WITHIN 7332.50										
LOSE MUTTERN, INNENDURCHMESSER MAX. 12 MM, NICHT IN 7332.50, 91 UND 93 ENTHALTEN										
001 FRANCE	3097	2872	.	128	58	25	14	.	.	.
002 BELG.-LUXBG.	4799	3582	93	2	1103	.	19	.	.	.
003 PAYS-BAS	3784	3613	27	47	.	37	60	.	.	.
004 RF ALLEMAGNE	830	.	294	57	395	17	39	.	28	.
005 ITALIE	1694	1590	71	.	6	.	27	.	.	.
006 ROYAUME-UNI	2278	1812	14	12	429	11	.	.	.	.
008 DANEMARK	1144	1046	.	1	77	.	20	.	.	.
028 NORVEGE	647	244	1	1	348	.	15	.	38	.
030 SUEDE	1915	1802	2	.	52	.	55	3	1	.
032 FINLANDE	465	315	.	3	128	.	19	.	.	.
036 SUISSE	1142	1106	4	30	2	.	.	.	.	.
038 AUTRICHE	954	897	29	9	17	.	2	.	.	.
042 ESPAGNE	676	506	71	11	68	.	20	.	.	.
064 HONGRIE	129	126	.	1	2	.	.	.	.	.
204 MAROC	111	3	5	99	2	.	2	.	.	.
208 ALGERIE	414	114	294	.	.	6	.	.	.	.
390 AFR. DU SUD	198	92	18	2	.	2	84	.	.	.
400 ETATS-UNIS	563	201	3	143	130	20	65	.	1	.
616 IRAN	148	137	.	.	2	.	9	.	.	.
632 ARABIE SAOUD	291	253	.	7	1	2	26	.	.	2
800 AUSTRALIE	106	5	.	.	.	.	101	.	.	.
1000 M O N D E	**26884**	**21038**	**1066**	**688**	**2912**	**136**	**930**	**3**	**89**	**2**
1010 INTRA-CE	**17746**	**14560**	**501**	**265**	**2074**	**91**	**225**	.	**30**	.
1011 EXTRA-CE	**9117**	**6478**	**565**	**423**	**838**	**45**	**704**	**3**	**59**	**2**
1020 CLASSE 1	6963	5299	154	207	774	34	444	3	48	.
1021 A E L E	5229	4417	38	48	566	12	104	3	41	.
1030 CLASSE 2	1926	993	411	186	61	11	258	.	4	2
1031 ACP (63)	167	53	56	2	12	3	41	.	.	.
1040 CLASSE 3	225	185	.	30	2	.	2	.	6	.
7332.97 NUTS WITH AN INSIDE DIAMETER OF > 12MM, SEPARATELY CONSIGNED, NEITHER SELF-LOCKING NOR OF STAINLESS STEEL, NOT WITHIN 7332.50										
LOSE MUTTERN, INNENDURCHMESSER > 12 MM, AUSG. AUS ROSTFREIEM STAHL UND SICHERUNGSMUTTERN										
001 FRANCE	3093	2173	.	247	648	16	9	.	.	.
002 BELG.-LUXBG.	2005	1485	94	152	262	.	12	.	.	.
003 PAYS-BAS	2404	2198	41	94	.	33	31	.	7	.
004 RF ALLEMAGNE	936	.	140	39	616	70	29	.	42	.
005 ITALIE	1216	667	37	.	500	7	5	.	.	.
006 ROYAUME-UNI	3725	2624	18	189	885	6	.	3	.	.
008 DANEMARK	554	464	.	1	60	26	3	.	.	.
009 GRECE	137	66	1	9	13	.	48	.	.	.
028 NORVEGE	232	184	42	.	.	.	.	.	6	.
030 SUEDE	3514	2965	13	30	1	.	479	.	26	.
032 FINLANDE	515	505	.	3	.	2	5	.	.	.

Bestimmung Destination / Nimexe	Mengen 1000 kg Quantités									
	EUR 10	Deutschland	France	Italia	Nederland	Belg.-Lux.	UK	Ireland	Danmark	Ἑλλάδα
7332.97										
036 SWITZERLAND	478	415	3	55	5	.	.	.	.	.
038 AUSTRIA	331	288	1	41	.	.	1	.	.	.
042 SPAIN	107	78	8	15	4	.	2	.	.	.
052 TURKEY	17	16	.	1	.	.	.	.	.	.
064 HUNGARY	120	120	.	.	.	.	.	.	.	.
208 ALGERIA	431	39	384	8	.	.	.	.	.	.
390 SOUTH AFRICA	170	153	1	.	14	.	2	.	.	.
400 USA	1496	944	1	25	521	4	1	.	.	.
404 CANADA	72	7	1	3	61	.	.	.	.	.
616 IRAN	74	74	.	.	.	.	.	.	.	.
632 SAUDI ARABIA	59	12	1	43	3	.	.	.	.	.
1000 W O R L D	12274	7139	658	780	3165	191	283	4	54	.
1010 INTRA-EC	7155	3682	143	509	2518	178	76	4	45	.
1011 EXTRA-EC	5120	3457	515	271	648	13	207	.	9	.
1020 CLASS 1	4093	3097	46	156	606	5	175	.	8	.
1021 EFTA COUNTR.	2220	1892	36	106	6	2	170	.	8	.
1030 CLASS 2	833	192	469	110	22	7	32	.	1	.
1031 ACP (63)	121	33	32	41	1	5	9	.	.	.
1040 CLASS 3	193	168	.	5	20	.	.	.	.	.
7332.99 PRODUCTS OF THE BOLT AND SCREW INDUSTRY NOT WITHIN 7332.50-97										
ARTICLES DE BOULONNERIE ET DE VISSERIE, FILETES, NON REPR. SOUS 7332.50 A 97										
001 FRANCE	8442	619	.	6721	308	706	88	.	.	.
002 BELG.-LUXBG.	9096	1387	2797	1967	2896	.	49	.	.	.
003 NETHERLANDS	9282	946	1893	2042	.	4320	80	.	1	.
004 FR GERMANY	19773	.	7005	8596	1655	2320	120	70	7	.
005 ITALY	985	283	483	.	148	35	35	.	1	.
006 UTD. KINGDOM	4206	348	1516	1787	178	222	.	153	2	.
007 IRELAND	986	290	13	42	44	16	580	.	1	.
008 DENMARK	1870	293	1002	248	283	18	26	.	.	.
009 GREECE	1415	36	164	1184	21	2	8	.	.	.
024 ICELAND	79	3	40	3	19	5	7	.	2	.
028 NORWAY	583	138	145	111	65	42	79	.	3	.
030 SWEDEN	1641	540	106	152	429	254	137	15	8	.
032 FINLAND	922	223	74	278	245	59	41	1	1	.
036 SWITZERLAND	4591	1537	1358	649	584	43	420	.	.	.
038 AUSTRIA	1747	748	365	497	81	.	55	1	.	.
040 PORTUGAL	303	89	121	70	.	.	23	.	.	.
042 SPAIN	709	172	117	371	2	.	47	.	.	.
046 MALTA	47	4	2	5	6	13	17	.	.	.
048 YUGOSLAVIA	58	9	9	25	.	.	15	.	.	.
052 TURKEY	85	3	7	59	.	.	16	.	.	.
056 SOVIET UNION	147	.	108	7	.	30	2	.	.	.
058 GERMAN DEM.R	39	.	38	1	.	.	.	.	.	.
060 POLAND	115	19	1	94	.	.	1	.	.	.
062 CZECHOSLOVAK	8	4	1	1	.	.	2	.	.	.
064 HUNGARY	134	17	33	77	.	.	.	.	7	.
066 ROMANIA	22	5	17	.	.	.	.	.	.	.
068 BULGARIA	248	1	.	247	.	.	.	.	.	.
204 MOROCCO	258	.	232	13	.	13	.	.	.	.
208 ALGERIA	1929	11	1596	275	7	37	2	.	1	.
212 TUNISIA	279	24	221	28	.	5	1	.	.	.
216 LIBYA	432	29	31	184	4	1	181	.	2	.
220 EGYPT	304	32	117	106	12	25	12	.	.	.
224 SUDAN	31	.	19	1	1	1	10	.	.	.
232 MALI	101	1	98	1	1	.	.	.	.	.
236 UPPER VOLTA	67	.	67	.	.	.	.	.	.	.
240 NIGER	89	.	70	.	.	19	.	.	.	.
248 SENEGAL	220	.	219	.	.	1	.	.	.	.
260 GUINEA	110	.	63	.	.	47	.	.	.	.
272 IVORY COAST	215	.	185	30	.	.	.	.	.	.
280 TOGO	52	.	52	.	.	.	.	.	.	.
284 BENIN	21	.	20	.	.	1	.	.	.	.
288 NIGERIA	286	39	86	125	10	2	24	.	.	.
302 CAMEROON	565	.	556	4	.	5	.	.	.	.
314 GABON	236	.	227	1	.	.	8	.	.	.
318 CONGO	166	.	166	.	.	.	.	.	.	.
322 ZAIRE	721	.	658	2	.	61	.	.	.	.
330 ANGOLA	24	.	18	5	.	.	1	.	.	.
370 MADAGASCAR	81	.	80	.	.	1	.	.	.	.
372 REUNION	345	.	345	.	.	.	.	.	.	.
390 SOUTH AFRICA	323	54	111	24	97	.	37	.	.	.
400 USA	1422	105	186	879	21	6	206	18	1	.
404 CANADA	373	19	65	167	.	.	122	.	.	.
412 MEXICO	36	7	3	26	.	.	.	.	.	.
452 HAITI	15	.	15	.	.	.	.	.	.	.
458 GUADELOUPE	169	.	169	.	.	.	.	.	.	.
462 MARTINIQUE	148	2	146	.	.	.	.	.	.	.
472 TRINIDAD,TOB	96	5	88	.	.	.	3	.	.	.
480 COLOMBIA	100	.	73	21	.	.	6	.	.	.
484 VENEZUELA	33	2	15	16	.	.	.	.	.	.
496 FR. GUIANA	36	.	36	.	.	.	.	.	.	.
504 PERU	26	.	12	14	.	.	.	.	.	.

Bestimmung Destination / Nimexe	Werte 1000 ECU Valeurs									
	EUR 10	Deutschland	France	Italia	Nederland	Belg.-Lux.	UK	Ireland	Danmark	Ἑλλάδα
7332.97										
036 SUISSE	1005	865	11	101	28	.	.	.	.	.
038 AUTRICHE	724	695	2	24	.	.	3	.	.	.
042 ESPAGNE	365	323	13	16	6	.	7	.	.	.
052 TURQUIE	107	101	.	6	.	.	.	.	.	.
064 HONGRIE	222	222	.	.	.	.	.	.	.	.
208 ALGERIE	762	157	581	22	.	.	2	.	.	.
390 AFR. DU SUD	255	215	4	1	23	.	12	.	.	.
400 ETATS-UNIS	1606	978	9	46	529	30	14	.	.	.
404 CANADA	127	35	5	15	72	.	.	.	.	.
616 IRAN	132	129	.	.	1	.	2	.	.	.
632 ARABIE SAOUD	131	57	5	61	6	2	.	.	.	.
1000 M O N D E	24588	17430	1175	1215	3712	211	755	3	87	.
1010 INTRA-CE	14091	9678	330	731	2983	158	160	3	48	.
1011 EXTRA-CE	10500	7752	846	485	730	53	595	.	39	.
1020 CLASSE 1	8509	6903	101	251	662	32	525	.	35	.
1021 A E L E	6004	5223	68	158	32	2	487	.	34	.
1030 CLASSE 2	1637	525	743	221	53	22	70	.	3	.
1031 ACP (63)	196	53	55	41	7	13	27	.	.	.
1040 CLASSE 3	352	323	1	13	15	.	.	.	.	.
7332.99 PRODUCTS OF THE BOLT AND SCREW INDUSTRY NOT WITHIN 7332.50-97										
WAREN DER SCHRAUBEN- UND NIETENINDUSTRIE, MIT GEWINDE, NICHT IN 7332.50 BIS 97 ENTHALTEN										
001 FRANCE	17232	3151	.	11145	807	1785	339	4	1	.
002 BELG.-LUXBG.	15744	3451	5712	2613	3661	.	307	.	.	.
003 PAYS-BAS	15259	3885	3770	3308	.	3982	310	.	4	.
004 RF ALLEMAGNE	29727	.	11357	14107	1630	1822	552	222	37	.
005 ITALIE	6089	1699	3010	.	643	457	278	1	1	.
006 ROYAUME-UNI	11553	2695	4347	2216	460	509	.	1319	7	.
007 IRLANDE	2436	753	91	51	58	64	1416	.	3	.
008 DANEMARK	3421	997	1227	569	466	24	135	3	.	.
009 GRECE	2692	230	1038	1296	80	9	39	.	.	.
024 ISLANDE	217	13	100	4	45	4	39	.	12	.
028 NORVEGE	1718	515	435	270	105	65	313	.	15	.
030 SUEDE	6131	3343	679	422	612	175	688	175	37	.
032 FINLANDE	2410	926	391	468	347	42	215	17	4	.
036 SUISSE	12269	4231	4364	1404	773	65	1431	1	.	.
038 AUTRICHE	4094	2506	479	939	74	.	95	1	.	.
040 PORTUGAL	1235	378	578	136	4	6	129	.	4	.
042 ESPAGNE	2969	813	1134	738	13	70	201	.	.	.
046 MALTE	154	15	6	29	31	25	48	.	.	.
048 YOUGOSLAVIE	692	261	211	124	20	1	75	.	.	.
052 TURQUIE	360	39	32	250	.	.	39	.	.	.
056 U.R.S.S.	594	2	524	31	1	33	3	.	.	.
058 RD.ALLEMANDE	164	.	149	4	.	10	.	.	1	.
060 POLOGNE	614	241	8	324	.	.	41	.	.	.
062 TCHECOSLOVAQ	362	308	24	18	.	.	12	.	.	.
064 HONGRIE	491	155	170	126	.	.	.	.	40	.
066 ROUMANIE	257	20	236	.	1	.	.	.	.	.
068 BULGARIE	528	57	5	466	.	.	.	.	.	.
204 MAROC	730	.	664	42	.	21	3	.	.	.
208 ALGERIE	5388	55	4325	838	23	133	10	.	4	.
212 TUNISIE	1039	114	830	85	.	8	2	.	.	.
216 LIBYE	1405	103	284	580	22	1	407	.	8	.
220 EGYPTE	1698	196	1165	275	9	22	31	.	.	.
224 SOUDAN	117	2	60	1	20	3	31	.	.	.
232 MALI	164	2	158	3	1	.	.	.	.	.
236 HAUTE-VOLTA	137	.	137	.	.	.	.	.	.	.
240 NIGER	202	.	173	.	.	29	.	.	.	.
248 SENEGAL	653	1	647	.	.	5	.	.	.	.
260 GUINEE	191	2	135	.	.	54	.	.	.	.
272 COTE IVOIRE	629	.	581	43	2	3	.	.	.	.
280 TOGO	111	3	108	.	.	.	.	.	.	.
284 BENIN	205	.	201	.	.	4	.	.	.	.
288 NIGERIA	691	103	265	227	19	3	74	.	.	.
302 CAMEROUN	1145	2	1086	18	.	37	2	.	.	.
314 GABON	683	.	642	9	.	.	32	.	.	.
318 CONGO	573	.	573	.	.	.	.	.	.	.
322 ZAIRE	1031	.	870	13	.	146	2	.	.	.
330 ANGOLA	140	1	93	39	1	.	5	.	1	.
370 MADAGASCAR	239	.	236	3	.	.	.	.	.	.
372 REUNION	756	.	751	3	2	.	.	.	.	.
390 AFR. DU SUD	2824	275	1781	109	463	2	191	.	3	.
400 ETATS-UNIS	5102	949	1074	1563	82	135	1181	106	12	.
404 CANADA	934	85	174	255	6	1	412	.	1	.
412 MEXIQUE	171	26	106	38	1	.	.	.	.	.
452 HAITI	113	1	107	5	.	.	.	.	.	.
458 GUADELOUPE	626	.	626	.	.	.	.	.	.	.
462 MARTINIQUE	474	12	462	.	.	.	.	.	.	.
472 TRINIDAD,TOB	1241	21	1196	1	1	.	22	.	.	.
480 COLOMBIE	256	4	148	67	1	.	37	.	.	.
484 VENEZUELA	250	16	176	57	1	.	.	.	.	.
496 GUYANE FR.	146	.	146	.	.	.	.	.	.	.
504 PEROU	111	3	21	87	.	.	.	.	.	.

Bestimmung Destination / Nimexe	Mengen 1000 kg Quantités: EUR 10	Deutschland	France	Italia	Nederland	Belg.-Lux.	UK	Ireland	Danmark	Ελλάδα
7332.99										
508 BRAZIL	13	1	4	8	.	.	.	.	.	.
512 CHILE	38	4	15	19	.	.	.	.	.	.
528 ARGENTINA	21	8	3	10	.	.	.	.	.	.
600 CYPRUS	60	2	.	43	2	7	6	.	.	.
604 LEBANON	138	1	60	63	14	.	.	.	.	.
608 SYRIA	333	174	13	144	.	.	2	.	.	.
612 IRAQ	617	171	212	124	.	14	93	.	3	.
616 IRAN	443	130	136	54	.	.	123	.	.	.
624 ISRAEL	209	23	22	142	10	.	12	.	.	.
628 JORDAN	123	6	9	32	50	7	19	.	.	.
632 SAUDI ARABIA	3661	298	1190	1246	448	328	148	.	2	1
636 KUWAIT	269	35	48	96	.	38	48	.	4	.
640 BAHRAIN	235	3	10	68	143	.	11	.	.	.
644 QATAR	68	1	36	5	.	.	18	.	8	.
647 U.A.EMIRATES	391	11	154	93	22	24	85	.	2	.
649 OMAN	59	3	19	9	6	2	20	.	.	.
662 PAKISTAN	65	5	34	5	.	.	21	.	.	.
664 INDIA	55	1	2	51	.	.	1	.	.	.
680 THAILAND	109	.	1	84	.	.	13	.	11	.
690 VIETNAM	2	.	2	.	.	.	.	.	.	.
700 INDONESIA	437	8	370	41	4	.	14	.	.	.
701 MALAYSIA	84	31	2	8	36	1	6	.	.	.
706 SINGAPORE	274	49	25	62	78	.	50	.	10	.
708 PHILIPPINES	49	.	.	.	.	49	.	.	.	.
728 SOUTH KOREA	13	1	1	2	.	.	7	.	2	.
732 JAPAN	132	3	7	18	.	.	104	.	.	.
740 HONG KONG	246	12	16	21	.	.	197	.	.	.
800 AUSTRALIA	240	61	4	62	24	.	89	.	.	.
804 NEW ZEALAND	89	4	39	10	24	.	12	.	.	.
809 N. CALEDONIA	62	.	62	.	.	.	.	.	.	.
822 FR.POLYNESIA	140	.	140	.	.	.	.	.	.	.
1000 W O R L D	**86104**	**9153**	**26317**	**29795**	**8010**	**8822**	**3620**	**260**	**125**	**2**
1010 INTRA-EC	**56054**	**4203**	**14872**	**22587**	**5532**	**7639**	**986**	**223**	**12**	.
1011 EXTRA-EC	**30035**	**4950**	**11445**	**7194**	**2478**	**1183**	**2634**	**37**	**113**	**1**
1020 CLASS 1	13354	3712	2759	3380	1595	423	1431	36	18	.
1021 EFTA COUNTR.	9865	3278	2209	1760	1422	403	762	17	14	.
1030 CLASS 2	15936	1192	8462	3387	883	723	1199	1	88	1
1031 ACP (63)	3383	92	2795	201	34	162	93	.	6	.
1040 CLASS 3	747	47	224	428	.	37	4	.	7	.
7333 NEEDLES FOR HAND SEWING (INCLUDING EMBROIDERY), HAND CARPET NEEDLES AND HAND KNITTING NEEDLES, BODKINS, CROCHET HOOKS, AND THE LIKE, AND EMBROIDERY STILETTOS, OF IRON OR STEEL ARTICLES POUR EFFECTUER A LA MAIN DES TRAVAUX DE COUTURE, DE BRODERIE, DE FILET OU DE TAPISSERIE, POINCONS A BRODER, EN FER OU EN ACIER										
7333.10 SEWING, DARNING AND EMBROIDERY NEEDLES AIGUILLES A COUDRE, A RAVAUDER OU A BRODER										
001 FRANCE	37	19	.	.	.	2	16	.	.	.
002 BELG.-LUXBG.	15	4	1	.	1	.	9	.	.	.
003 NETHERLANDS	51	37	5	1	.	6	2	.	.	.
004 FR GERMANY	103	.	1	.	96	.	6	.	.	.
005 ITALY	44	15	18	.	.	.	11	.	.	.
008 DENMARK	5	3	.	.	.	.	2	.	.	.
030 SWEDEN	7	2	.	.	1	.	4	.	.	.
036 SWITZERLAND	10	4	1	.	.	.	5	.	.	.
038 AUSTRIA	8	7	.	.	.	.	1	.	.	.
390 SOUTH AFRICA	6	.	1	.	.	.	5	.	.	.
400 USA	105	36	.	.	.	.	69	.	.	.
404 CANADA	14	1	2	.	.	.	11	.	.	.
800 AUSTRALIA	5	.	.	.	.	.	5	.	.	.
1000 W O R L D	**448**	**139**	**36**	**5**	**98**	**8**	**162**	.	.	.
1010 INTRA-EC	**263**	**79**	**25**	**5**	**97**	**8**	**49**	.	.	.
1011 EXTRA-EC	**185**	**60**	**11**	.	**1**	.	**113**	.	.	.
1020 CLASS 1	169	54	6	.	1	.	108	.	.	.
1021 EFTA COUNTR.	32	16	1	.	1	.	14	.	.	.
1030 CLASS 2	14	5	5	.	.	.	4	.	.	.
7333.90 HAND CARPET AND KNITTING NEEDLES, BODKINS, CROCHET HOOKS AND EMBROIDERY STILETTOS, OF IRON OR STEEL ARTICLES DE COUTURE, BRODERIE, FILET OU TAPISSERIE ET POINCONS A BRODER, SF AIGUILLES A COUDRE,RAVAUDER OU BRODER										
001 FRANCE	20	13	.	.	.	.	7	.	.	.
002 BELG.-LUXBG.	30	13	15	.	1	.	1	.	.	.
003 NETHERLANDS	34	20	10	1	.	3	.	.	.	.
004 FR GERMANY	38	.	11	14	6	.	7	.	.	.
005 ITALY	16	6	4	.	.	.	6	.	.	.
036 SWITZERLAND	12	10	.	1	.	.	1	.	.	.
038 AUSTRIA	3	3	.	.	.	.	.	.	.	.
042 SPAIN	12	1	11	.	.	.	.	.	.	.
390 SOUTH AFRICA	5	4	.	.	.	.	1	.	.	.
400 USA	26	11	.	1	.	.	14	.	.	.

Bestimmung Destination / Nimexe	Werte 1000 ECU Valeurs: EUR 10	Deutschland	France	Italia	Nederland	Belg.-Lux.	UK	Ireland	Danmark	Ελλάδα
7332.99										
508 BRESIL	278	26	188	58	.	6	.	.	.	.
512 CHILI	229	33	150	41	.	.	5	.	.	.
528 ARGENTINE	345	34	228	63	20	.	.	.	.	.
600 CHYPRE	110	8	.	69	6	12	15	.	.	.
604 LIBAN	370	4	173	126	65	2	.	.	.	.
608 SYRIE	643	419	17	195	2	.	10	.	.	.
612 IRAK	1857	227	875	490	.	26	230	.	9	.
616 IRAN	1323	502	255	157	3	1	405	.	.	.
624 ISRAEL	1198	161	655	274	33	36	37	.	2	.
628 JORDANIE	403	25	50	53	213	9	53	.	.	.
632 ARABIE SAOUD	8598	951	3313	2719	702	433	457	1	15	7
636 KOWEIT	1062	151	603	149	2	35	104	.	18	.
640 BAHREIN	553	7	28	185	285	1	46	.	1	.
644 QATAR	323	15	147	28	.	.	129	.	4	.
647 EMIRATS ARAB	1659	60	723	395	101	30	327	.	23	.
649 OMAN	171	24	36	16	19	3	73	.	.	.
662 PAKISTAN	1076	18	892	23	7	3	133	.	.	.
664 INDE	570	18	359	169	.	.	24	.	.	.
680 THAILANDE	342	4	7	164	.	2	147	.	18	.
690 VIET-NAM	101	.	101	.	.	.	.	.	.	.
700 INDONESIE	663	30	504	36	6	54	31	.	.	.
701 MALAYSIA	284	105	9	15	109	7	39	.	.	.
706 SINGAPOUR	1116	403	93	132	198	2	264	.	24	.
708 PHILIPPINES	116	3	1	10	.	97	5	.	.	.
728 COREE DU SUD	160	54	23	23	.	.	46	.	14	.
732 JAPON	647	60	82	38	.	.	467	.	.	.
740 HONG-KONG	875	104	32	35	.	.	704	.	.	.
800 AUSTRALIE	1254	251	535	179	60	.	225	4	.	.
804 NOUV.ZELANDE	232	32	61	15	29	.	95	.	.	.
809 N. CALEDONIE	137	1	136	.	.	.	.	.	.	.
822 POLYNESIE FR	294	.	294	.	.	.	.	.	.	.
1000 M O N D E	**198565**	**36621**	**71488**	**51599**	**12434**	**10631**	**13480**	**1859**	**445**	**8**
1010 INTRA-CE	**104157**	**16861**	**30553**	**35306**	**7805**	**8653**	**3375**	**1550**	**54**	.
1011 EXTRA-CE	**94311**	**19760**	**40934**	**16195**	**4630**	**1978**	**10105**	**309**	**392**	**8**
1020 CLASSE 1	43288	14692	12126	6942	2666	593	5862	305	102	.
1021 A E L E	28074	11911	7025	3642	1961	358	2911	194	72	.
1030 CLASSE 2	47805	4284	27497	8284	1961	1332	4187	4	248	8
1031 ACP (63)	8919	239	7491	408	77	364	329	.	11	.
1040 CLASSE 3	3218	785	1311	969	3	53	56	.	41	.
7333 NEEDLES FOR HAND SEWING (INCLUDING EMBROIDERY), HAND CARPET NEEDLES AND HAND KNITTING NEEDLES, BODKINS, CROCHET HOOKS, AND THE LIKE, AND EMBROIDERY STILETTOS, OF IRON OR STEEL WAREN FUER NAEH-, STICK-, FILET- UND ANDERE HANDARBEITEN, STICHEL ZUM STICKEN, AUS STAHL										
7333.10 SEWING, DARNING AND EMBROIDERY NEEDLES NAEH-, STOPF- UND STICKNADELN										
001 FRANCE	840	466	.	2	.	38	334	.	.	.
002 BELG.-LUXBG.	324	112	13	.	18	.	181	.	.	.
003 PAYS-BAS	523	324	56	6	.	82	53	.	2	.
004 RF ALLEMAGNE	776	.	57	13	558	.	148	.	.	.
005 ITALIE	1011	476	201	.	2	.	332	.	.	.
008 DANEMARK	171	99	.	.	.	.	72	.	.	.
030 SUEDE	175	70	.	.	12	.	92	.	1	.
036 SUISSE	305	133	14	.	.	.	158	.	.	.
038 AUTRICHE	251	230	1	.	.	.	20	.	.	.
390 AFR. DU SUD	132	14	12	.	.	.	106	.	.	.
400 ETATS-UNIS	2526	763	1	.	.	.	1761	.	1	.
404 CANADA	330	21	40	2	.	.	267	.	.	.
800 AUSTRALIE	149	8	1	.	.	.	140	.	.	.
1000 M O N D E	**8509**	**3094**	**557**	**61**	**607**	**121**	**4051**	.	**18**	.
1010 INTRA-CE	**3762**	**1497**	**332**	**47**	**588**	**121**	**1174**	.	**3**	.
1011 EXTRA-CE	**4745**	**1597**	**224**	**13**	**19**	.	**2877**	.	**15**	.
1020 CLASSE 1	4284	1388	110	4	12	.	2765	.	5	.
1021 A E L E	981	555	15	2	12	.	395	.	2	.
1030 CLASSE 2	377	135	114	9	7	.	102	.	10	.
7333.90 HAND CARPET AND KNITTING NEEDLES, BODKINS, CROCHET HOOKS AND EMBROIDERY STILETTOS, OF IRON OR STEEL WAREN FUER NAEH-,STICK-,FILET- UND AND.HANDARBEITEN,STICHEL ZUM STICKEN, AUSGEN.NAEH-,STOPF- UND STICKNADELN										
001 FRANCE	353	246	.	4	1	1	101	.	.	.
002 BELG.-LUXBG.	334	139	169	.	6	.	20	.	.	.
003 PAYS-BAS	447	288	107	4	.	46	2	.	.	.
004 RF ALLEMAGNE	360	.	51	62	118	.	123	6	.	.
005 ITALIE	262	169	50	.	.	.	43	.	.	.
036 SUISSE	277	248	1	13	.	.	15	.	.	.
038 AUTRICHE	111	105	4	.	.	.	2	.	.	.
042 ESPAGNE	126	24	97	.	.	.	5	.	.	.
390 AFR. DU SUD	123	94	.	.	.	.	19	.	10	.
400 ETATS-UNIS	566	243	1	16	.	2	303	.	1	.

Bestimmung Destination / Nimexe	Mengen 1000 kg Quantités									
	EUR 10	Deutschland	France	Italia	Nederland	Belg.-Lux.	UK	Ireland	Danmark	Ελλάδα
7333.90										
1000 **WORLD**	244	99	58	17	7	3	57	2	1	.
1010 **INTRA-EC**	150	55	44	15	7	3	24	2	.	.
1011 **EXTRA-EC**	94	44	14	2	.	.	33	.	1	.
1020 CLASS 1	84	42	11	2	.	.	28	.	1	.
1021 EFTA COUNTR.	25	18	1	1	.	.	4	.	1	.
1030 CLASS 2	11	3	3	.	.	.	5	.	.	.
7334 PINS (EXCLUDING HATPINS AND OTHER ORNAMENTAL PINS AND DRAWING PINS), HAIRPINS, CURLING GRIPS AND THE LIKE, OF IRON OR STEEL										
EPINGLES SF DE PARURE, EN FER OU EN ACIER, YC LES EPINGLES A CHEVEUX, ONDULATEURS ET SIMIL.										
7334.10 SAFETY PINS										
EPINGLES DE SURETE										
001 FRANCE	24	10	.	.	.	.	14	.	.	.
002 BELG.-LUXBG.	9	4	.	.	.	.	5	.	.	.
003 NETHERLANDS	30	9	.	.	.	.	21	.	.	.
004 FR GERMANY	38	.	.	.	.	.	38	.	.	.
005 ITALY	13	9	.	.	.	.	4	.	.	.
008 DENMARK	7	7	.	.	.	.	.	.	.	.
030 SWEDEN	10	3	.	.	.	.	7	.	.	.
036 SWITZERLAND	16	7	.	7	.	.	2	.	.	.
400 USA	52	41	.	.	.	.	11	.	.	.
404 CANADA	44	.	.	.	.	.	44	.	.	.
800 AUSTRALIA	40	.	.	.	.	.	40	.	.	.
1000 **WORLD**	356	116	3	9	.	.	228	.	.	.
1010 **INTRA-EC**	130	42	1	.	.	.	87	.	.	.
1011 **EXTRA-EC**	226	75	2	8	.	.	141	.	.	.
1020 CLASS 1	201	68	.	7	.	.	126	.	.	.
1021 EFTA COUNTR.	49	22	.	7	.	.	20	.	.	.
1030 CLASS 2	24	6	2	1	.	.	15	.	.	.
7334.20 HAIRPINS, CURLING GRIPS AND THE LIKE										
EPINGLES A CHEVEUX, ONDULATEURS ET SIMIL.										
001 FRANCE	65	20	.	5	3	33	4	.	.	.
002 BELG.-LUXBG.	90	13	13	27	26	.	11	.	.	.
003 NETHERLANDS	45	12	3	9	.	10	11	.	.	.
004 FR GERMANY	192	.	1	4	183	4	.	.	.	.
005 ITALY	12	7	.	.	.	.	5	.	.	.
006 UTD. KINGDOM	18	1	8	5	4	.	.	.	.	.
007 IRELAND	16	3	.	.	.	.	13	.	.	.
030 SWEDEN	19	4	.	.	5	.	7	.	3	.
032 FINLAND	12	2	.	.	4	1	4	.	1	.
036 SWITZERLAND	19	4	5	8	.	.	2	.	.	.
038 AUSTRIA	37	32	1	.	4	.	.	.	.	.
400 USA	205	1	95	88	.	.	21	.	.	.
404 CANADA	19	.	3	7	.	.	9	.	.	.
632 SAUDI ARABIA	27	5	12	9	1	.	.	.	.	.
1000 **WORLD**	911	112	214	173	239	51	118	.	4	.
1010 **INTRA-EC**	451	59	26	53	218	49	46	.	.	.
1011 **EXTRA-EC**	460	53	187	120	21	2	73	.	4	.
1020 CLASS 1	347	45	112	104	18	2	62	.	4	.
1021 EFTA COUNTR.	102	42	12	8	16	2	18	.	4	.
1030 CLASS 2	113	8	75	16	3	.	11	.	.	.
1031 ACP (63)	32	.	24	3	.	.	5	.	.	.
7334.90 PINS OF IRON OR STEEL EXCEPT SAFETY PINS, HAIRPINS, CURLING GRIPS AND THE LIKE										
EPINGLES, AUTRES QUE DE PARURE, DE SURETE, A CHEVEUX, ONDULATEURS ET SIMIL.										
001 FRANCE	137	44	.	26	.	4	63	.	.	.
002 BELG.-LUXBG.	37	26	.	2	.	.	9	.	.	.
003 NETHERLANDS	56	37	.	.	.	7	12	.	.	.
004 FR GERMANY	63	.	22	2	6	.	33	.	.	.
005 ITALY	71	48	1	.	.	.	22	.	.	.
006 UTD. KINGDOM	9	7	.	2	.	.	.	.	.	.
008 DENMARK	30	15	.	1	.	.	14	.	.	.
009 GREECE	30	27	.	3	.	.	.	.	.	.
028 NORWAY	14	10	.	.	.	.	3	.	1	.
030 SWEDEN	24	11	.	.	.	.	12	.	1	.
032 FINLAND	10	7	.	.	.	.	3	.	.	.
036 SWITZERLAND	38	18	1	3	.	.	16	.	.	.
038 AUSTRIA	31	29	.	.	.	.	2	.	.	.
390 SOUTH AFRICA	24	5	.	.	.	.	19	.	.	.
400 USA	62	37	1	.	.	.	24	.	.	.
404 CANADA	73	3	.	.	.	.	70	.	.	.
740 HONG KONG	11	2	1	.	.	.	8	.	.	.
800 AUSTRALIA	45	.	.	.	.	.	45	.	.	.
1000 **WORLD**	910	352	44	46	8	11	446	1	2	.

Bestimmung Destination / Nimexe	Werte 1000 ECU Valeurs									
	EUR 10	Deutschland	France	Italia	Nederland	Belg.-Lux.	UK	Ireland	Danmark	Ελλάδα
7333.90										
1000 **MONDE**	3906	2027	570	112	136	62	957	11	31	.
1010 **INTRA-CE**	1942	929	413	73	125	59	330	10	3	.
1011 **EXTRA-CE**	1965	1098	157	39	11	4	627	1	28	.
1020 CLASSE 1	1718	996	116	34	3	2	545	.	22	.
1021 A E L E	632	516	11	14	3	.	80	.	8	.
1030 CLASSE 2	222	84	41	5	9	2	73	1	7	.
7334 PINS (EXCLUDING HATPINS AND OTHER ORNAMENTAL PINS AND DRAWING PINS), HAIRPINS, CURLING GRIPS AND THE LIKE, OF IRON OR STEEL										
STECKNADELN, HAARNADELN, LOCKENWICKEL UND AEHNL. WAREN, AUSGEN. SCHMUCKNADELN, AUS STAHL										
7334.10 SAFETY PINS										
SICHERHEITSNADELN										
001 FRANCE	324	156	.	3	.	1	164	.	.	.
002 BELG.-LUXBG.	112	62	2	.	.	.	48	.	.	.
003 PAYS-BAS	289	86	.	.	.	.	203	.	.	.
004 RF ALLEMAGNE	161	.	3	.	.	.	158	.	.	.
005 ITALIE	118	85	2	.	.	.	31	.	.	.
008 DANEMARK	126	123	.	.	.	.	3	.	.	.
030 SUEDE	142	64	.	.	.	.	78	.	.	.
036 SUISSE	237	149	5	63	1	.	19	.	.	.
400 ETATS-UNIS	336	237	.	.	.	.	99	.	.	.
404 CANADA	289	1	.	.	.	.	288	.	.	.
800 AUSTRALIE	370	.	.	.	.	.	370	.	.	.
1000 **MONDE**	3233	1278	49	68	1	1	1830	.	6	.
1010 **INTRA-CE**	1209	544	8	3	.	1	652	.	1	.
1011 **EXTRA-CE**	2025	734	42	66	1	.	1177	.	5	.
1020 CLASSE 1	1782	678	5	63	1	.	1032	.	3	.
1021 A E L E	673	410	5	63	1	.	192	.	2	.
1030 CLASSE 2	240	56	37	2	.	.	143	.	2	.
7334.20 HAIRPINS, CURLING GRIPS AND THE LIKE										
HAARNADELN, LOCKENWICKEL UND AEHNL. WAREN										
001 FRANCE	488	206	.	22	19	198	43	.	.	.
002 BELG.-LUXBG.	650	126	142	238	91	.	53	.	.	.
003 PAYS-BAS	223	90	19	20	.	26	68	.	.	.
004 RF ALLEMAGNE	1398	.	8	20	1347	20	.	.	3	.
005 ITALIE	115	78	4	.	1	.	32	.	.	.
006 ROYAUME-UNI	107	20	30	26	30	.	.	.	1	.
007 IRLANDE	172	24	.	.	1	.	147	.	.	.
030 SUEDE	166	56	.	1	30	1	65	.	13	.
032 FINLANDE	107	33	2	.	34	3	29	.	6	.
036 SUISSE	146	66	21	38	6	.	15	.	.	.
038 AUTRICHE	377	340	6	2	24	2	3	.	.	.
400 ETATS-UNIS	1007	23	392	374	2	.	216	.	.	.
404 CANADA	101	1	10	29	.	.	61	.	.	.
632 ARABIE SAOUD	152	30	82	29	9	.	2	.	.	.
1000 **MONDE**	6271	1193	1261	846	1634	271	1037	.	29	.
1010 **INTRA-CE**	3256	578	216	340	1497	253	368	.	4	.
1011 **EXTRA-CE**	3015	615	1045	506	137	18	669	.	25	.
1020 CLASSE 1	2249	545	501	454	119	17	589	.	24	.
1021 A E L E	926	510	52	41	109	15	175	.	24	.
1030 CLASSE 2	766	70	544	53	18	1	80	.	.	.
1031 ACP (63)	228	2	168	10	.	.	48	.	.	.
7334.90 PINS OF IRON OR STEEL EXCEPT SAFETY PINS, HAIRPINS, CURLING GRIPS AND THE LIKE										
NADELN, AUSGEN. SCHMUCK-, SICHERHEITS-, HAARNADELN, LOCKENWICKEL UND AEHNL.										
001 FRANCE	896	544	.	62	1	11	278	.	.	.
002 BELG.-LUXBG.	385	275	12	14	6	.	78	.	.	.
003 PAYS-BAS	488	356	6	6	.	12	102	.	6	.
004 RF ALLEMAGNE	325	.	33	10	47	.	206	28	1	.
005 ITALIE	606	485	12	.	.	.	109	.	.	.
006 ROYAUME-UNI	118	99	1	10	.	2	.	6	.	.
008 DANEMARK	323	220	.	4	.	1	92	6	.	.
009 GRECE	169	155	.	12	.	.	2	.	.	.
028 NORVEGE	183	150	.	.	.	.	20	.	13	.
030 SUEDE	320	199	.	.	2	4	102	.	13	.
032 FINLANDE	179	163	1	1	.	.	14	.	.	.
036 SUISSE	370	304	7	5	2	.	51	.	1	.
038 AUTRICHE	366	353	.	1	.	.	12	.	.	.
390 AFR. DU SUD	178	59	.	.	.	.	119	.	.	.
400 ETATS-UNIS	547	346	61	.	.	.	140	.	.	.
404 CANADA	509	32	.	.	.	.	477	.	.	.
740 HONG-KONG	101	27	2	.	.	.	72	.	.	.
800 AUSTRALIE	251	4	.	.	.	.	247	.	.	.
1000 **MONDE**	7447	4107	260	173	71	31	2727	40	38	.

Bestimmung Destination / Nimexe	Mengen 1000 kg Quantités									
	EUR 10	Deutschland	France	Italia	Nederland	Belg.-Lux.	UK	Ireland	Danmark	Ἑλλάδα
7334.90										
1010 INTRA-EC	442	205	24	35	6	11	160	1	.	.
1011 EXTRA-EC	467	147	20	10	2	.	286	.	2	.
1020 CLASS 1	352	125	4	5	1	.	215	.	2	.
1021 EFTA COUNTR.	122	77	1	3	.	.	39	.	2	.
1030 CLASS 2	113	20	17	5	1	.	70	.	.	.
1031 ACP (63)	21	1	5	3	.	.	12	.	.	.
7335 SPRINGS AND LEAVES FOR SPRINGS, OF IRON OR STEEL										
RESSORTS ET LAMES DE RESSORT, EN FER OU EN ACIER										
7335.10 LEAF-SPRINGS AND LEAVES FOR SPRINGS										
RESSORTS A LAMES ET LAMES DE RESSORT										
001 FRANCE	6718	4452	.	1065	202	974	25	.	.	.
002 BELG.-LUXBG.	4107	2630	608	34	832	.	3	.	.	.
003 NETHERLANDS	6622	3648	804	19	.	1886	259	.	6	.
004 FR GERMANY	4439	.	2123	1558	41	698	16	.	3	.
005 ITALY	1233	137	1002	.	4	88	2	.	.	.
006 UTD. KINGDOM	1292	760	65	46	352	50	.	14	5	.
007 IRELAND	420	8	2	8	116	.	286	.	.	.
008 DENMARK	475	312	2	17	139	.	5	.	.	.
009 GREECE	118	60	.	36	1	20	1	.	.	.
028 NORWAY	157	35	.	.	109	.	11	.	2	.
030 SWEDEN	4163	2244	365	.	26	50	1462	.	16	.
032 FINLAND	107	91	.	.	10	.	6	.	.	.
036 SWITZERLAND	431	365	3	48	15	.	.	.	.	.
038 AUSTRIA	363	330	.	.	33	.	.	.	.	.
042 SPAIN	80	28	49	2	1	.	.	.	.	.
048 YUGOSLAVIA	141	9	.	132	.	.	.	.	.	.
056 SOVIET UNION	908	822	.	.	.	.	86	.	.	.
204 MOROCCO	63	.	63	.	.	.	.	.	.	.
208 ALGERIA	3148	379	2507	260	.	1	.	.	1	.
212 TUNISIA	58	3	11	43	.	.	1	.	.	.
216 LIBYA	214	2	6	195	11	.	.	.	.	.
220 EGYPT	89	67	11	11	.	.	.	.	.	.
224 SUDAN	261	3	2	.	8	.	248	.	.	.
248 SENEGAL	64	1	45	18	.	.	.	.	.	.
272 IVORY COAST	93	2	65	20	6	.	.	.	.	.
288 NIGERIA	45	21	5	19	.	.	.	.	.	.
322 ZAIRE	51	13	8	10	.	16	.	.	.	4
334 ETHIOPIA	76	.	.	76	.	.	.	.	.	.
342 SOMALIA	75	.	.	74	.	.	.	.	1	.
352 TANZANIA	48	1	.	47	.	.	.	.	.	.
372 REUNION	54	.	42	.	12	.	.	.	.	.
400 USA	146	17	87	1	.	.	41	.	.	.
604 LEBANON	150	15	133	2	.	.	.	.	.	.
608 SYRIA	562	143	10	216	153	.	40	.	.	.
612 IRAQ	168	125	6	36	.	1	.	.	.	.
628 JORDAN	148	140	.	7	.	1	.	.	.	.
632 SAUDI ARABIA	1344	1116	14	63	124	27	.	.	.	.
636 KUWAIT	166	155	.	.	.	11	.	.	.	.
647 U.A.EMIRATES	129	79	1	.	14	35	.	.	.	.
656 SOUTH YEMEN	122	.	.	122	.	.	.	.	.	.
706 SINGAPORE	340	291	4	4	15	.	26	.	.	.
958 NOT DETERMIN	281	.	.	.	.	281	.	.	.	.
1000 W O R L D	40341	18685	8291	4297	2263	4154	2593	14	40	4
1010 INTRA-EC	25422	12007	4605	2782	1687	3716	597	14	14	.
1011 EXTRA-EC	14638	6678	3686	1515	576	157	1996	.	26	4
1020 CLASS 1	5685	3163	507	189	202	51	1551	.	22	.
1021 EFTA COUNTR.	5269	3100	370	52	198	50	1479	.	20	.
1030 CLASS 2	8000	2675	3156	1321	374	106	359	.	5	4
1031 ACP (63)	954	63	271	298	19	17	281	.	1	4
1040 CLASS 3	956	840	24	6	.	.	86	.	.	.
7335.20 FLAT SPIRAL SPRINGS										
RESSORTS SPIRAUX PLATS										
001 FRANCE	246	240	.	2	.	.	4	.	.	.
002 BELG.-LUXBG.	88	88	.	.	.	.	.	.	.	.
003 NETHERLANDS	31	23	4	.	.	4	.	.	.	.
004 FR GERMANY	50	.	9	22	7	.	11	.	1	.
005 ITALY	97	95	2	.	.	.	.	.	.	.
006 UTD. KINGDOM	62	15	46	.	1	.	.	.	.	.
028 NORWAY	16	15	.	1	.	.	.	.	.	.
030 SWEDEN	83	79	1	1	.	1	1	.	.	.
036 SWITZERLAND	78	76	1	1	.	.	.	.	.	.
038 AUSTRIA	71	70	.	1	.	.	.	.	.	.
042 SPAIN	13	9	.	1	.	.	3	.	.	.
048 YUGOSLAVIA	12	6	.	6	.	.	.	.	.	.
390 SOUTH AFRICA	24	24	.	.	.	.	.	.	.	.
400 USA	57	15	.	8	.	.	34	.	.	.
624 ISRAEL	50	37	.	13	.	.	.	.	.	.

Bestimmung Destination / Nimexe	Werte 1000 ECU Valeurs									
	EUR 10	Deutschland	France	Italia	Nederland	Belg.-Lux.	UK	Ireland	Danmark	Ἑλλάδα
7334.90										
1010 INTRA-CE	3380	2138	64	117	54	26	934	40	7	.
1011 EXTRA-CE	4063	1969	196	54	16	4	1794	.	30	.
1020 CLASSE 1	3216	1719	88	21	14	4	1341	.	29	.
1021 A E L E	1490	1204	9	6	4	4	235	.	28	.
1030 CLASSE 2	798	212	107	33	2	.	443	.	1	.
1031 ACP (63)	139	8	42	16	.	.	73	.	.	.
7335 SPRINGS AND LEAVES FOR SPRINGS, OF IRON OR STEEL										
FEDERN UND FEDERBLAETTER, AUS STAHL										
7335.10 LEAF-SPRINGS AND LEAVES FOR SPRINGS										
BLATTFEDERN UND FEDERBLAETTER										
001 FRANCE	11429	8353	.	1178	388	1415	95	.	.	.
002 BELG.-LUXBG.	6639	4526	659	40	1405	.	9	.	.	.
003 PAYS-BAS	10939	7436	886	17	.	2183	387	.	30	.
004 RF ALLEMAGNE	5884	.	3136	1548	129	1009	36	.	26	.
005 ITALIE	1994	382	1468	.	8	131	5	.	.	.
006 ROYAUME-UNI	2777	1660	96	91	798	95	.	17	20	.
007 IRLANDE	682	32	2	17	186	.	445	.	.	.
008 DANEMARK	996	640	4	39	301	.	12	.	.	.
009 GRECE	178	111	.	58	2	4	3	.	.	.
028 NORVEGE	301	85	.	.	172	.	32	.	12	.
030 SUEDE	6287	4124	312	2	43	52	1693	.	61	.
032 FINLANDE	243	208	.	1	22	.	9	.	3	.
036 SUISSE	803	709	9	55	30	.	.	.	.	.
038 AUTRICHE	873	822	1	.	48	.	2	.	.	.
042 ESPAGNE	158	96	55	4	3	.	.	.	.	.
048 YOUGOSLAVIE	480	78	.	402	.	.	.	.	.	.
056 U.R.S.S.	1274	1168	.	.	.	.	106	.	.	.
204 MAROC	115	.	115	.	.	.	.	.	.	.
208 ALGERIE	4741	388	3378	966	.	3	.	.	6	.
212 TUNISIE	111	9	28	67	.	.	7	.	.	.
216 LIBYE	743	5	20	685	31	.	.	.	2	.
220 EGYPTE	132	44	58	29	1	.	.	.	.	.
224 SOUDAN	385	17	12	1	33	.	322	.	.	.
248 SENEGAL	187	2	165	20	.	.	.	.	.	.
272 COTE IVOIRE	296	4	245	29	18	.	.	.	.	.
288 NIGERIA	103	38	20	45	.	.	.	.	.	.
322 ZAIRE	126	34	40	10	.	35	.	.	.	7
334 ETHIOPIE	154	.	.	151	.	.	3	.	.	.
342 SOMALIE	514	.	.	513	.	.	.	.	1	.
352 TANZANIE	129	5	.	121	.	.	3	.	.	.
372 REUNION	122	.	88	1	33	.	.	.	.	.
400 ETATS-UNIS	318	90	130	16	.	.	82	.	.	.
604 LIBAN	199	64	132	3	.	.	.	.	.	.
608 SYRIE	494	129	5	256	77	.	27	.	.	.
612 IRAK	445	227	28	188	.	2	.	.	.	.
628 JORDANIE	179	171	.	7	.	1	.	.	.	.
632 ARABIE SAOUD	2306	2006	48	72	153	27	.	.	.	.
636 KOWEIT	315	302	1	1	.	11	.	.	.	.
647 EMIRATS ARAB	182	131	5	.	6	40	.	.	.	.
656 YEMEN DU SUD	217	.	.	217	.	.	.	.	.	.
706 SINGAPOUR	711	666	10	4	2	.	29	.	.	.
958 NON DETERMIN	349	.	.	.	2	347	.	.	.	.
1000 M O N D E	67588	35335	11966	7197	4003	5378	3480	17	205	7
1010 INTRA-CE	41518	23141	6253	2987	3217	4836	991	17	76	.
1011 EXTRA-CE	25719	12194	5713	4210	784	193	2489	.	129	7
1020 CLASSE 1	9761	6355	512	504	356	54	1886	.	94	.
1021 A E L E	8626	6017	327	76	330	52	1738	.	86	.
1030 CLASSE 2	14490	4591	5105	3689	427	139	497	.	35	7
1031 ACP (63)	2659	180	948	1016	76	40	390	.	2	7
1040 CLASSE 3	1466	1247	95	18	.	.	106	.	.	.
7335.20 FLAT SPIRAL SPRINGS										
SPIRALFLACHFEDERN										
001 FRANCE	939	917	.	7	4	1	10	.	.	.
002 BELG.-LUXBG.	267	261	3	.	3	.	.	.	.	.
003 PAYS-BAS	158	133	1	.	.	24	.	.	.	.
004 RF ALLEMAGNE	126	.	48	28	41	1	5	.	3	.
005 ITALIE	659	658	1	.	.	.	.	.	.	.
006 ROYAUME-UNI	199	139	52	.	4	.	.	4	.	.
028 NORVEGE	182	180	.	1	1	.	.	.	.	.
030 SUEDE	587	576	5	1	.	2	3	.	.	.
036 SUISSE	484	474	2	5	.	.	.	3	.	.
038 AUTRICHE	334	327	.	7	.	.	.	.	.	.
042 ESPAGNE	115	103	1	1	.	.	10	.	.	.
048 YOUGOSLAVIE	108	53	.	55	.	.	.	.	.	.
390 AFR. DU SUD	184	182	.	.	.	.	2	.	.	.
400 ETATS-UNIS	330	236	1	9	1	.	83	.	.	.
624 ISRAEL	316	268	.	48	.	.	.	.	.	.

Bestimmung Destination / Nimexe	Mengen 1000 kg Quantités: EUR 10	Deutschland	France	Italia	Nederland	Belg.-Lux.	UK	Ireland	Danmark	Ἑλλάδα
7335.20										
640 BAHRAIN	143	.	.	.	143	.	.	.	.	.
1000 W O R L D	**1285**	**862**	**69**	**117**	**152**	**8**	**75**	**1**	**1**	.
1010 INTRA-EC	**601**	**468**	**60**	**28**	**9**	**4**	**31**	.	**1**	.
1011 EXTRA-EC	**684**	**394**	**9**	**90**	**143**	**4**	**44**	.	.	.
1020 CLASS 1	407	312	2	54	.	1	38	.	.	.
1021 EFTA COUNTR.	259	250	2	5	.	1	1	.	.	.
1030 CLASS 2	257	63	6	36	143	3	6	.	.	.
1040 CLASS 3	20	20	.	.	.	.	.	.	.	.
7335.30 UPHOLSTERY AND MATTRESS WIRE SPRINGS										
RESSORTS EN FILS POUR SIEGES, LITERIE ET SIMIL.										
001 FRANCE	410	22	.	328	.	40	10	.	10	.
002 BELG.-LUXBG.	508	206	9	200	79	.	14	.	.	.
003 NETHERLANDS	370	360	.	.	.	7	2	.	1	.
004 FR GERMANY	972	.	1	134	6	802	18	.	9	2
006 UTD. KINGDOM	248	.	.	.	181	16	.	51	.	.
007 IRELAND	246	15	.	.	55	.	176	.	.	.
009 GREECE	178	.	.	158	2	.	18	.	.	.
036 SWITZERLAND	95	70	.	25	.	.	.	.	.	.
038 AUSTRIA	116	69	.	47	.	.	.	.	.	.
216 LIBYA	1067	.	.	1067	.	.	.	.	.	.
472 TRINIDAD,TOB	85	3	.	.	.	6	73	.	3	.
632 SAUDI ARABIA	221	8	.	105	.	.	90	.	.	18
706 SINGAPORE	203	.	.	28	.	.	175	.	.	.
1000 W O R L D	**6043**	**879**	**155**	**2555**	**325**	**985**	**992**	**51**	**78**	**23**
1010 INTRA-EC	**2956**	**624**	**10**	**823**	**325**	**865**	**237**	**51**	**19**	**2**
1011 EXTRA-EC	**3088**	**255**	**145**	**1733**	.	**120**	**755**	.	**59**	**21**
1020 CLASS 1	495	173	1	122	.	.	152	.	47	.
1021 EFTA COUNTR.	357	153	.	95	.	.	66	.	43	.
1030 CLASS 2	2591	82	144	1611	.	120	604	.	9	21
1031 ACP (63)	470	32	71	89	.	76	197	.	5	.
7335.90 SPRINGS OF IRON AND STEEL OTHER THAN LEAF, FLAT SPIRAL AND WIRE										
RESSORTS, AUTRES QU'A LAMES, SPIRAUX PLATS ET EN FILS										
001 FRANCE	8563	5185	.	2528	21	600	212	1	16	.
002 BELG.-LUXBG.	5652	4455	582	261	255	.	63	9	27	.
003 NETHERLANDS	3802	2876	160	71	.	602	82	3	8	.
004 FR GERMANY	3679	.	1110	2021	102	83	284	9	70	.
005 ITALY	1583	500	922	.	5	12	142	1	1	.
006 UTD. KINGDOM	2444	1677	450	178	28	35	.	15	61	.
007 IRELAND	659	20	33	34	3	80	465	.	24	.
008 DENMARK	410	242	4	71	3	2	85	3	.	.
009 GREECE	460	45	2	343	67	2	1	.	.	.
028 NORWAY	167	77	.	1	5	34	2	.	48	.
030 SWEDEN	2925	1656	229	12	33	90	753	7	145	.
032 FINLAND	390	246	5	14	73	3	45	.	4	.
036 SWITZERLAND	1222	920	28	235	11	10	12	4	2	.
038 AUSTRIA	1950	1576	7	81	32	248	4	.	2	.
040 PORTUGAL	179	34	58	49	.	35	3	.	.	.
042 SPAIN	1352	1071	82	146	4	4	36	.	9	.
048 YUGOSLAVIA	445	243	7	110	78	.	.	.	7	.
052 TURKEY	211	171	.	36	.	.	4	.	.	.
060 POLAND	295	13	168	111	.	1	.	.	2	.
062 CZECHOSLOVAK	111	81	2	28	.	.	.	.	.	.
064 HUNGARY	143	124	4	3	.	2	10	.	.	.
068 BULGARIA	59	51	2	.	6	.	.	.	.	.
204 MOROCCO	401	9	371	18	.	2	1	.	.	.
208 ALGERIA	359	62	115	116	.	66	.	.	.	.
212 TUNISIA	87	5	18	41	.	23	.	.	.	.
220 EGYPT	155	39	10	104	2	.	.	.	.	.
224 SUDAN	136	.	.	115	.	.	21	.	.	.
248 SENEGAL	9	.	9	.	.	.	.	.	.	.
272 IVORY COAST	21	.	15	6	.	.	.	.	.	.
288 NIGERIA	103	5	45	22	18	.	13	.	.	.
390 SOUTH AFRICA	129	63	6	26	3	.	31	.	.	.
400 USA	757	617	34	28	.	4	73	.	1	.
404 CANADA	98	51	1	17	.	.	29	.	.	.
412 MEXICO	52	42	1	2	1	.	6	.	.	.
484 VENEZUELA	30	3	.	.	.	.	27	.	.	.
508 BRAZIL	49	4	.	44	.	.	1	.	.	.
528 ARGENTINA	7	2	4	1	.	.	.	.	.	.
604 LEBANON	216	139	25	44	8	.	.	.	.	.
608 SYRIA	195	63	120	12	.	.	.	.	.	.
612 IRAQ	23	10	.	7	.	.	6	.	.	.
616 IRAN	180	17	6	143	.	2	12	.	.	.
624 ISRAEL	270	202	.	10	58	.	.	.	.	.
632 SAUDI ARABIA	113	17	3	91	.	.	2	.	.	.
647 U.A.EMIRATES	26	3	.	2	1	.	20	.	.	.
662 PAKISTAN	6	3	.	2	.	.	1	.	.	.
664 INDIA	182	25	.	.	.	.	156	.	1	.

Bestimmung Destination / Nimexe	Werte 1000 ECU Valeurs: EUR 10	Deutschland	France	Italia	Nederland	Belg.-Lux.	UK	Ireland	Danmark	Ἑλλάδα
7335.20										
640 BAHREIN	104	.	.	.	104	.	.	.	.	.
1000 M O N D E	**5899**	**5002**	**193**	**285**	**163**	**34**	**211**	**7**	**3**	**1**
1010 INTRA-CE	**2465**	**2154**	**107**	**42**	**51**	**26**	**78**	**4**	**3**	.
1011 EXTRA-CE	**3437**	**2849**	**87**	**244**	**112**	**8**	**133**	**3**	.	**1**
1020 CLASSE 1	2501	2270	9	111	2	5	101	3	.	.
1021 A E L E	1665	1627	7	19	1	5	3	3	.	.
1030 CLASSE 2	793	438	78	132	110	3	31	.	.	1
1040 CLASSE 3	143	140	.	1	.	.	2	.	.	.
7335.30 UPHOLSTERY AND MATTRESS WIRE SPRINGS										
MATRATZEN- UND POLSTERFEDERN										
001 FRANCE	1064	31	.	912	.	53	56	.	12	.
002 BELG.-LUXBG.	503	176	25	181	90	.	31	.	.	.
003 PAYS-BAS	401	384	.	.	.	7	7	.	3	.
004 RF ALLEMAGNE	1157	.	4	133	8	968	24	.	14	6
006 ROYAUME-UNI	293	.	1	.	175	16	.	101	.	.
007 IRLANDE	256	11	.	.	59	.	186	.	.	.
009 GRECE	125	.	.	113	2	.	10	.	.	.
036 SUISSE	113	63	1	48	.	.	.	.	1	.
038 AUTRICHE	115	75	.	40	.	.	.	.	.	.
216 LIBYE	884	.	.	884	.	.	.	.	.	.
472 TRINIDAD,TOB	104	4	.	.	.	5	90	.	5	.
632 ARABIE SAOUD	245	7	.	106	.	.	112	.	.	20
706 SINGAPOUR	190	.	.	28	.	.	162	.	.	.
1000 M O N D E	**6871**	**900**	**204**	**2948**	**335**	**1161**	**1078**	**101**	**112**	**34**
1010 INTRA-CE	**3826**	**628**	**30**	**1340**	**335**	**1043**	**315**	**101**	**28**	**6**
1011 EXTRA-CE	**3042**	**271**	**173**	**1605**	.	**118**	**763**	.	**84**	**28**
1020 CLASSE 1	513	178	3	160	.	1	116	.	55	.
1021 A E L E	365	159	1	122	.	1	41	.	41	.
1030 CLASSE 2	2523	93	171	1445	.	116	647	.	23	28
1031 ACP (63)	556	37	89	95	.	63	259	.	13	.
7335.90 SPRINGS OF IRON AND STEEL OTHER THAN LEAF, FLAT SPIRAL AND WIRE										
FEDERN,AUSGEN.BLATT-,SPIRALFLACH-,MATRATZEN- U.POLSTERFEDERN										
001 FRANCE	25004	16649	.	5264	138	1399	1424	7	123	.
002 BELG.-LUXBG.	12975	8961	1579	383	1609	.	286	61	96	.
003 PAYS-BAS	11950	9827	291	230	.	1282	240	4	76	.
004 RF ALLEMAGNE	8431	.	2373	3615	515	440	882	73	533	.
005 ITALIE	6678	4274	1583	.	44	71	692	7	7	.
006 ROYAUME-UNI	10425	7901	1284	459	291	122	.	56	312	.
007 IRLANDE	1866	311	79	48	6	185	1162	.	75	.
008 DANEMARK	1615	1206	25	121	22	5	213	23	.	.
009 GRECE	903	271	22	472	121	6	11	.	.	.
028 NORVEGE	718	463	.	2	34	41	12	.	166	.
030 SUEDE	8528	5412	418	66	149	142	1411	56	874	.
032 FINLANDE	1296	948	10	28	167	8	89	.	46	.
036 SUISSE	6417	5064	229	785	48	154	68	33	36	.
038 AUTRICHE	6451	5914	35	156	55	248	19	.	24	.
040 PORTUGAL	791	191	314	84	5	148	48	.	1	.
042 ESPAGNE	5567	4373	458	405	20	28	233	.	50	.
048 YOUGOSLAVIE	2383	1454	50	506	284	.	2	.	87	.
052 TURQUIE	1157	953	12	143	6	.	43	.	.	.
060 POLOGNE	675	193	170	293	.	5	3	.	11	.
062 TCHECOSLOVAQ	590	498	11	78	.	1	2	.	.	.
064 HONGRIE	909	753	113	11	1	16	12	.	3	.
068 BULGARIE	318	257	13	.	45	3	.	.	.	.
204 MAROC	945	18	834	80	4	4	5	.	.	.
208 ALGERIE	979	285	379	181	4	130	.	.	.	.
212 TUNISIE	257	83	85	59	.	25	5	.	.	.
220 EGYPTE	409	128	78	196	5	.	2	.	.	.
224 SOUDAN	173	2	.	128	2	.	41	.	.	.
248 SENEGAL	120	.	118	.	.	.	2	.	.	.
272 COTE IVOIRE	107	1	80	22	4	.	.	.	.	.
288 NIGERIA	173	21	35	36	35	.	46	.	.	.
390 AFR. DU SUD	1173	553	174	148	21	1	276	.	.	.
400 ETATS-UNIS	4479	3378	243	174	17	24	607	.	36	.
404 CANADA	509	205	28	50	.	1	218	.	7	.
412 MEXIQUE	235	161	12	17	16	.	29	.	.	.
484 VENEZUELA	109	20	5	3	.	.	80	.	1	.
508 BRESIL	345	30	16	272	3	.	24	.	.	.
528 ARGENTINE	109	41	22	15	31	.	.	.	.	.
604 LIBAN	443	299	53	77	14	.	.	.	.	.
608 SYRIE	168	78	85	5	.	.	.	.	.	.
612 IRAK	290	33	2	227	.	10	14	.	4	.
616 IRAN	734	302	34	267	6	26	99	.	.	.
624 ISRAEL	957	769	12	41	133	.	2	.	.	.
632 ARABIE SAOUD	343	149	32	127	15	3	17	.	.	.
647 EMIRATS ARAB	106	15	7	8	28	.	48	.	.	.
662 PAKISTAN	170	96	30	31	4	.	9	.	.	.
664 INDE	755	253	30	7	5	.	450	.	10	.

Bestimmung Destination / Nimexe	Mengen 1000 kg Quantités									
	EUR 10	Deutschland	France	Italia	Nederland	Belg.-Lux.	UK	Ireland	Danmark	Ελλάδα
7335.90										
701 MALAYSIA	67	35	.	10	13	1	8	.	.	.
706 SINGAPORE	104	43	1	.	17	.	43	.	.	.
732 JAPAN	35	27	6	.	.	1	1	.	.	.
740 HONG KONG	320	52	.	.	.	.	268	.	.	.
800 AUSTRALIA	53	14	1	3	1	.	34	.	.	.
804 NEW ZEALAND	38	8	20	.	.	.	10	.	.	.
1000 W O R L D	**41510**	**22902**	**4748**	**7276**	**881**	**2063**	**3161**	**51**	**428**	.
1010 INTRA-EC	**27249**	**15000**	**3261**	**5507**	**484**	**1416**	**1334**	**41**	**206**	.
1011 EXTRA-EC	**14263**	**7902**	**1488**	**1768**	**397**	**646**	**1828**	**11**	**223**	.
1020 CLASS 1	9979	6777	483	767	241	427	1054	11	219	.
1021 EFTA COUNTR.	6832	4509	326	392	153	419	821	11	201	.
1030 CLASS 2	3651	838	825	858	150	214	764	.	2	.
1031 ACP (63)	496	11	121	158	21	20	165	.	.	.
1040 CLASS 3	630	286	179	143	6	4	10	.	2	.
7338 STOVES, RANGES, COOKERS, GRATES, FIRES AND OTHER SPACE HEATERS, GAS-RINGS, PLATE WARMERS, WASH BOILERS AND SIMILAR EQUIPMENT USED FOR DOMESTIC PURPOSES, NOT ELECTRICALLY OPERATED, PARTS THEREOF, OF IRON OR STEEL POELES, CALORIFERES, CUISINIERES, CHAUDIERES A FOYER ET APPAREILS SIMIL. NON ELECTR., POUR USAGES DOMESTIQUES, LEURS PARTIES, EN FONTE, FER OU ACIER										
7338.13 STOVES, RANGES AND OTHER COOKING APPLIANCES, INCL. PLATE WARMERS OF IRON OR STEEL, USING SOLID FUEL APPAREILS POUR FAIRE LA CUISINE YC CHAUFFE-PLATS, A COMBUSTIBLES SOLIDES										
001 FRANCE	831	157	.	52	.	372	151	17	82	.
002 BELG.-LUXBG.	1188	325	417	15	22	.	227	49	133	.
003 NETHERLANDS	608	360	6	13	.	125	58	.	46	.
004 FR GERMANY	388	.	172	65	22	15	90	16	8	.
005 ITALY	539	291	225	.	.	16	.	.	7	.
006 UTD. KINGDOM	1319	536	146	117	51	.	.	217	250	.
007 IRELAND	1469	292	627	4	.	13	533	.	.	.
009 GREECE	77	32	11	3	.	31	.	.	.	.
028 NORWAY	110	26	.	.	.	.	47	.	37	.
030 SWEDEN	156	46	11	2	.	.	.	.	97	.
036 SWITZERLAND	338	155	60	20	1	2	.	.	100	.
038 AUSTRIA	875	811	1	33	.	.	.	8	22	.
042 SPAIN	442	57	335	8	.	1	41	.	.	.
052 TURKEY	48	14	.	34	.	.	.	.	.	.
220 EGYPT	23	.	.	23	.	.	.	.	.	.
390 SOUTH AFRICA	36	17	.	.	2	.	17	.	.	.
400 USA	138	4	3	29	1	.	100	.	1	.
624 ISRAEL	56	1	1	29	1	.	8	14	2	.
632 SAUDI ARABIA	68	3	1	64	.	.	.	.	.	.
636 KUWAIT	30	.	.	30	.	.	.	.	.	.
732 JAPAN	30	1	.	.	1	.	28	.	.	.
800 AUSTRALIA	309	.	81	13	1	1	164	49	.	.
804 NEW ZEALAND	31	19	.	.	.	.	12	.	.	.
1000 W O R L D	**9515**	**3215**	**2199**	**706**	**105**	**577**	**1544**	**370**	**794**	**5**
1010 INTRA-EC	**6440**	**2007**	**1608**	**268**	**96**	**572**	**1065**	**298**	**526**	.
1011 EXTRA-EC	**3077**	**1208**	**591**	**439**	**9**	**6**	**480**	**72**	**267**	**5**
1020 CLASS 1	2567	1167	495	155	6	5	419	57	263	.
1021 EFTA COUNTR.	1501	1053	73	55	2	2	48	8	260	.
1030 CLASS 2	509	41	97	284	2	1	61	14	4	5
1031 ACP (63)	102	12	19	47	.	1	22	.	1	.
7338.19 SOLID FUEL APPLIANCES FOR SPACE HEATING AND DOMESTIC PURPOSES, OF IRON OR STEEL, EXCEPT STOVES, RANGES AND COOKING APPLIANCES APPAREILS A COMBUSTIBLES SOLIDES, EXCL. APPAREILS POUR FAIRE LA CUISINEYC CHAUFFE-PLATS										
001 FRANCE	3460	602	.	103	84	2463	46	7	155	.
002 BELG.-LUXBG.	3652	757	1185	41	824	.	416	.	429	.
003 NETHERLANDS	1190	194	32	22	.	624	17	.	301	.
004 FR GERMANY	4690	.	1694	72	408	518	23	.	1975	.
005 ITALY	410	69	127	.	1	182	.	.	31	.
006 UTD. KINGDOM	837	64	75	266	108	172	.	137	15	.
007 IRELAND	828	7	45	3	.	219	554	.	.	.
008 DENMARK	33	12	.	.	6	13	.	.	.	.
009 GREECE	73	19	24	13	.	15	2	.	.	.
028 NORWAY	362	46	20	.	19	85	53	.	139	.
030 SWEDEN	217	1	29	.	5	87	.	.	95	.
032 FINLAND	83	.	20	1	.	38	.	.	24	.
036 SWITZERLAND	1605	475	508	68	5	56	3	.	490	.
038 AUSTRIA	1088	741	105	37	10	.	.	.	195	.
042 SPAIN	595	16	351	35	3	153	.	.	37	.
400 USA	1304	403	258	49	1	470	64	2	57	.
404 CANADA	456	10	285	6	28	103	13	.	11	.
732 JAPAN	130	.	3	9	1	34	.	.	83	.
800 AUSTRALIA	550	.	118	23	5	117	146	44	97	.
1000 W O R L D	**21840**	**3442**	**4973**	**817**	**1518**	**5390**	**1350**	**189**	**4154**	**7**
1010 INTRA-EC	**15175**	**1724**	**3183**	**520**	**1433**	**4207**	**1059**	**143**	**2908**	.
1011 EXTRA-EC	**6664**	**1718**	**1790**	**297**	**85**	**1183**	**292**	**45**	**1247**	**7**

Bestimmung Destination / Nimexe	Werte 1000 ECU Valeurs									
	EUR 10	Deutschland	France	Italia	Nederland	Belg.-Lux.	UK	Ireland	Danmark	Ελλάδα
7335.90										
701 MALAYSIA	183	87	1	9	28	19	39	.	.	.
706 SINGAPOUR	626	507	7	3	37	.	72	.	.	.
732 JAPON	404	340	38	.	.	6	19	.	1	.
740 HONG-KONG	467	126	.	1	1	3	336	.	.	.
800 AUSTRALIE	357	153	14	22	17	1	150	.	.	.
804 NOUV.ZELANDE	136	48	16	2	1	3	66	.	.	.
1000 M O N D E	**133805**	**84496**	**12078**	**15558**	**4112**	**4738**	**9908**	**320**	**2595**	.
1010 INTRA-CE	**79847**	**49400**	**7235**	**10592**	**2747**	**3510**	**4910**	**231**	**1222**	.
1011 EXTRA-CE	**53943**	**35095**	**4842**	**4963**	**1364**	**1218**	**4998**	**90**	**1373**	.
1020 CLASSE 1	40462	29486	2043	2595	825	804	3283	90	1336	.
1021 A E L E	24220	17996	1008	1122	458	740	1654	90	1152	.
1030 CLASSE 2	10839	3832	2452	1968	493	378	1695	.	21	.
1031 ACP (63)	1244	62	510	208	75	50	339	.	.	.
1040 CLASSE 3	2643	1777	346	401	47	37	20	.	15	.
7338 STOVES, RANGES, COOKERS, GRATES, FIRES AND OTHER SPACE HEATERS, GAS-RINGS, PLATE WARMERS, WASH BOILERS AND SIMILAR EQUIPMENT USED FOR DOMESTIC PURPOSES, NOT ELECTRICALLY OPERATED, PARTS THEREOF, OF IRON OR STEEL RAUMHEIZOEFEN, HEIZAPPARATE, KUECHENHERDE, KESSELOEFEN UND AEHNL. APPARATE, FUER DEN HAUSHALT, NICHT ELEKTRISCH, TEILE DAVON, AUS EISEN ODER STAHL										
7338.13 STOVES, RANGES AND OTHER COOKING APPLIANCES, INCL. PLATE WARMERS OF IRON OR STEEL, USING SOLID FUEL GERAETE MIT FESTER BRENNSTOFFEUERUNG ZUM ZUBEREITEN OD.WARMHALTEN VON SPEISEN										
001 FRANCE	2036	526	.	209	.	596	446	28	231	.
002 BELG.-LUXBG.	2664	643	902	73	106	.	542	67	331	.
003 PAYS-BAS	1367	779	16	43	.	207	201	.	121	.
004 RF ALLEMAGNE	1017	.	362	205	100	29	249	42	30	.
005 ITALIE	1579	961	558	.	.	39	.	.	21	.
006 ROYAUME-UNI	3786	1481	444	244	223	1	.	702	691	.
007 IRLANDE	4273	1008	1475	13	.	36	1741	.	.	.
009 GRECE	176	75	33	13	2	51	2	.	.	.
028 NORVEGE	287	58	.	.	.	.	133	.	96	.
030 SUEDE	425	163	27	10	3	.	2	.	220	.
036 SUISSE	1056	479	187	81	5	3	2	.	299	.
038 AUTRICHE	2046	1861	4	89	.	.	2	24	66	.
042 ESPAGNE	1170	198	791	25	.	3	153	.	.	.
052 TURQUIE	143	85	.	58	.	.	.	.	.	.
220 EGYPTE	117	4	.	113	.	.	.	.	.	.
390 AFR. DU SUD	101	31	.	.	17	.	53	.	.	.
400 ETATS-UNIS	346	18	13	100	6	.	206	.	3	.
624 ISRAEL	124	4	4	71	4	.	20	17	4	.
632 ARABIE SAOUD	260	12	13	235	.	.	.	.	.	.
636 KOWEIT	170	.	.	169	.	.	.	.	1	.
732 JAPON	103	7	2	.	3	.	90	.	1	.
800 AUSTRALIE	974	.	254	28	5	3	574	110	.	.
804 NOUV.ZELANDE	117	74	.	.	.	.	43	.	.	.
1000 M O N D E	**25863**	**8660**	**5416**	**2435**	**489**	**972**	**4749**	**992**	**2140**	**10**
1010 INTRA-CE	**16977**	**5498**	**3796**	**800**	**438**	**959**	**3223**	**839**	**1426**	.
1011 EXTRA-CE	**8884**	**3164**	**1620**	**1635**	**51**	**12**	**1526**	**152**	**714**	**10**
1020 CLASSE 1	6935	3035	1291	446	39	10	1279	134	701	.
1021 A E L E	3883	2612	221	183	8	4	138	24	693	.
1030 CLASSE 2	1949	128	329	1189	13	2	247	18	13	10
1031 ACP (63)	367	38	69	162	1	2	92	.	3	.
7338.19 SOLID FUEL APPLIANCES FOR SPACE HEATING AND DOMESTIC PURPOSES, OF IRON OR STEEL, EXCEPT STOVES, RANGES AND COOKING APPLIANCES GERAETE MIT FESTER BRENNSTOFFEUERUNG, AUSGEN. GERAETE ZUM ZUBEREITEN ODER WARMHALTEN VON SPEISEN										
001 FRANCE	7731	1298	.	335	220	5340	109	22	407	.
002 BELG.-LUXBG.	9060	1396	2747	102	2740	.	998	.	1077	.
003 PAYS-BAS	3552	518	67	84	.	2021	78	.	784	.
004 RF ALLEMAGNE	12914	.	3680	219	1175	1313	27	.	6500	.
005 ITALIE	956	168	259	.	4	441	.	.	84	.
006 ROYAUME-UNI	1801	111	185	453	313	505	.	196	38	.
007 IRLANDE	2082	15	115	13	.	620	1317	.	2	.
008 DANEMARK	147	22	1	3	33	88	.	.	.	.
009 GRECE	153	35	66	28	.	19	5	.	.	.
028 NORVEGE	941	65	40	1	81	159	158	.	437	.
030 SUEDE	644	2	84	2	13	326	3	.	214	.
032 FINLANDE	272	4	44	15	.	152	.	.	57	.
036 SUISSE	4200	1352	916	192	22	126	10	.	1582	.
038 AUTRICHE	2589	1659	223	84	37	1	.	.	585	.
042 ESPAGNE	1393	32	780	95	4	375	.	.	107	.
400 ETATS-UNIS	2906	982	538	235	2	830	133	4	182	.
404 CANADA	1032	28	570	33	74	270	31	.	26	.
732 JAPON	398	1	6	13	3	165	.	.	210	.
800 AUSTRALIE	1478	.	242	24	14	425	371	194	208	.
1000 M O N D E	**54960**	**7788**	**10788**	**2117**	**4743**	**13232**	**3308**	**417**	**12558**	**11**
1010 INTRA-CE	**38397**	**3564**	**7121**	**1237**	**4484**	**10346**	**2535**	**218**	**8892**	.
1011 EXTRA-CE	**16562**	**4222**	**3668**	**879**	**258**	**2886**	**773**	**199**	**3666**	**11**

Bestimmung Destination / Nimexe	Mengen 1000 kg Quantités: EUR 10	Deutschland	France	Italia	Nederland	Belg.-Lux.	UK	Ireland	Danmark	Ἑλλάδα
7336.19										
1020 CLASS 1	6467	1711	1725	230	77	1151	285	45	1243	.
1021 EFTA COUNTR.	3365	1263	683	105	40	266	57	.	951	.
1030 CLASS 2	195	4	65	67	9	32	7	.	4	7
7336.31 STOVES, RANGES AND OTHER COOKING APPLIANCES INCL. PLATE WARMERS, USING LIQUID FUEL										
APPAREILS POUR FAIRE LA CUISINE YC CHAUFFE-PLATS, A COMBUSTIBLES LIQUIDES										
001 FRANCE	465	5	.	454	3	1	2	.	.	.
002 BELG.-LUXBG.	149	5	56	81	5	.	.	2	.	.
003 NETHERLANDS	102	3	.	85	.	2	6	6	.	.
004 FR GERMANY	75	.	19	55	1	.	.	.	.	.
006 UTD. KINGDOM	141	1	17	88	.	.	.	35	.	.
007 IRELAND	197	.	153	10	.	.	34	.	.	.
036 SWITZERLAND	55	35	2	18	.	.	.	.	.	.
038 AUSTRIA	46	31	.	15	.	.	.	.	.	.
040 PORTUGAL	38	.	2	36	.	.	.	.	.	.
208 ALGERIA	120	.	101	19	.	.	.	.	.	.
212 TUNISIA	219	.	42	177	.	.	.	.	.	.
216 LIBYA	37	.	.	37	.	.	.	.	.	.
302 CAMEROON	31	.	9	22	.	.	.	.	.	.
372 REUNION	48	.	12	36	.	.	.	.	.	.
456 DOMINICAN R.	121	.	.	121	.	.	.	.	.	.
600 CYPRUS	38	.	1	37	.	.	.	.	.	.
604 LEBANON	56	.	1	55	.	.	.	.	.	.
632 SAUDI ARABIA	604	.	4	600	.	.	.	.	.	.
647 U.A.EMIRATES	28	.	.	28	.	.	.	.	.	.
649 OMAN	40	.	.	40	.	.	.	.	.	.
1000 W O R L D	3106	89	565	2322	10	3	69	43	5	.
1010 INTRA-EC	1182	16	276	792	9	3	43	43	.	.
1011 EXTRA-EC	1924	73	289	1530	1	1	26	.	4	.
1020 CLASS 1	278	71	50	147	1	.	7	.	2	.
1021 EFTA COUNTR.	174	68	27	78	.	.	1	.	.	.
1030 CLASS 2	1643	2	239	1381	.	.	19	.	2	.
1031 ACP (63)	125	2	19	87	.	.	17	.	.	.
7336.35 LIQUID FUEL APPLIANCES FOR SPACE HEATING AND DOMESTIC PURPOSES, WITH EXHAUST OUTLET, EXCEPT STOVES, RANGES AND COOKING APPLIANCES										
APPAREILS A COMBUSTIBLES LIQUIDES, A EVACUATION DES GAZ BRULES, AUTRES QUE CEUX POUR FAIRE LA CUISINE										
001 FRANCE	240	5	.	104	1	130	.	.	.	.
002 BELG.-LUXBG.	78	16	32	25	5	.	.	.	.	.
003 NETHERLANDS	119	12	.	5	.	102	.	.	.	.
004 FR GERMANY	229	.	101	72	1	55	.	.	.	.
036 SWITZERLAND	123	94	15	1	.	13	.	.	.	.
038 AUSTRIA	304	280	1	23	.	.	.	.	.	.
208 ALGERIA	31	.	17	14	.	.	.	.	.	.
406 GREENLAND	17	.	.	.	.	.	.	.	17	.
616 IRAN	12	.	.	12	.	.	.	.	.	.
660 AFGHANISTAN	67	67	.	.	.	.	.	.	.	.
1000 W O R L D	1368	498	211	267	7	307	5	.	28	45
1010 INTRA-EC	696	41	147	210	7	288	1	.	2	.
1011 EXTRA-EC	673	457	64	57	1	19	4	.	26	45
1020 CLASS 1	459	382	21	28	.	17	2	.	9	.
1021 EFTA COUNTR.	442	381	16	24	.	13	.	.	8	.
1030 CLASS 2	210	73	43	29	1	1	2	.	17	44
7336.37 LIQUID FUEL APPLIANCES FOR SPACE HEATING AND DOMESTIC PURPOSES, WITHOUT EXHAUST OUTLET EXCEPT STOVES, RANGES AND COOKING APPLIANCES										
APPAREILS A COMBUSTIBLES LIQUIDES, SANS EVACUATION DES GAZ BRULES, AUTRES QUE CEUX POUR FAIRE LA CUISINE										
001 FRANCE	160	44	.	48	10	51	7	.	.	.
002 BELG.-LUXBG.	207	.	50	21	133	.	.	3	.	.
003 NETHERLANDS	93	22	1	20	.	19	5	24	2	.
004 FR GERMANY	627	.	419	27	90	88	.	.	2	1
006 UTD. KINGDOM	46	.	2	40	.	.	.	4	.	.
007 IRELAND	52	.	.	10	.	.	42	.	.	.
009 GREECE	60	.	15	45	.	.	.	.	.	.
036 SWITZERLAND	54	.	1	47	4	1	.	.	1	.
038 AUSTRIA	37	16	.	20	.	1	.	.	.	.
042 SPAIN	36	.	.	36	.	.	.	.	.	.
208 ALGERIA	20	.	1	19	.	.	.	.	.	.
400 USA	33	.	.	32	.	.	1	.	.	.
604 LEBANON	39	.	.	3	.	27	9	.	.	.
612 IRAQ	12	.	.	12	.	.	.	.	.	.
632 SAUDI ARABIA	56	.	.	56	.	.	.	.	.	.
647 U.A.EMIRATES	36	.	.	32	.	.	.	.	.	4
728 SOUTH KOREA	11	.	.	.	.	.	11	.	.	.
1000 W O R L D	1730	93	495	544	242	195	116	31	9	5
1010 INTRA-EC	1264	76	486	212	233	166	55	31	4	1
1011 EXTRA-EC	465	17	9	332	8	28	62	.	5	4

Bestimmung Destination / Nimexe	Werte 1000 ECU Valeurs: EUR 10	Deutschland	France	Italia	Nederland	Belg.-Lux.	UK	Ireland	Danmark	Ἑλλάδα
7336.19										
1020 CLASSE 1	16049	4169	3495	709	251	2841	734	199	3651	.
1021 A E L E	8671	3082	1309	294	153	765	172	.	2896	.
1030 CLASSE 2	501	44	172	169	7	44	39	.	15	11
7336.31 STOVES, RANGES AND OTHER COOKING APPLIANCES INCL. PLATE WARMERS, USING LIQUID FUEL										
GERAETE MIT FLUESSIGER BRENNSTOFFEUERUNG ZUM ZUBEREITEN ODER WARMHALTEN VON SPEISEN										
001 FRANCE	1327	35	.	1262	9	4	17	.	.	.
002 BELG.-LUXBG.	579	44	264	232	20	.	2	17	.	.
003 PAYS-BAS	352	20	.	290	.	9	19	14	.	.
004 RF ALLEMAGNE	401	.	81	310	7	1	.	.	2	.
006 ROYAUME-UNI	680	5	50	262	.	2	.	361	.	.
007 IRLANDE	541	.	341	25	.	.	175	.	.	.
036 SUISSE	257	174	11	70	.	.	2	.	.	.
038 AUTRICHE	289	178	.	111	.	.	.	.	.	.
040 PORTUGAL	147	.	15	132	.	.	.	.	.	.
208 ALGERIE	287	.	215	72	.	.	.	.	.	.
212 TUNISIE	716	.	133	583	.	.	.	.	.	.
216 LIBYE	137	.	.	137	.	.	.	.	.	.
302 CAMEROUN	115	.	62	53	.	.	.	.	.	.
372 REUNION	266	.	45	221	.	.	.	.	.	.
456 REP.DOMINIC.	110	.	.	110	.	.	.	.	.	.
600 CHYPRE	148	.	5	140	.	.	.	.	.	3
604 LIBAN	159	1	2	156	.	.	.	.	.	.
632 ARABIE SAOUD	2029	1	31	1997	.	.	.	.	.	.
647 EMIRATS ARAB	147	.	.	147	.	.	.	.	.	.
649 OMAN	155	.	.	155	.	.	.	.	.	.
1000 M O N D E	10953	556	1811	7697	46	22	395	392	31	3
1010 INTRA-CE	4039	127	819	2426	37	16	220	392	2	.
1011 EXTRA-CE	6913	429	992	5271	9	6	175	.	28	3
1020 CLASSE 1	1370	410	261	612	6	2	70	.	9	.
1021 A E L E	901	384	154	347	4	.	10	.	2	.
1030 CLASSE 2	5535	17	728	4655	3	4	106	.	19	3
1031 ACP (63)	498	7	98	297	.	3	92	.	1	.
7336.35 LIQUID FUEL APPLIANCES FOR SPACE HEATING AND DOMESTIC PURPOSES, WITH EXHAUST OUTLET, EXCEPT STOVES, RANGES AND COOKING APPLIANCES										
GERAETE MIT FLUESSIGER BRENNSTOFFEUERUNG, MIT EIGENER ABGASFUEHRUNG,AUSG.SOLCHE ZUM ZUBEREITEN OD.WARMHALTEN V.SPEISEN										
001 FRANCE	733	17	.	297	10	405	.	.	4	.
002 BELG.-LUXBG.	285	55	115	89	22	.	.	.	4	.
003 PAYS-BAS	488	88	1	20	.	371	2	.	6	.
004 RF ALLEMAGNE	1017	.	430	334	4	242	.	.	7	.
036 SUISSE	554	440	66	9	1	37	.	.	1	.
038 AUTRICHE	978	869	3	105	1	.	.	.	.	.
208 ALGERIE	242	.	106	136	.	.	.	.	.	.
406 GROENLAND	132	.	.	.	.	.	.	.	132	.
616 IRAN	132	.	.	132	.	.	.	.	.	.
660 AFGHANISTAN	256	256	.	.	.	.	.	.	.	.
1000 M O N D E	5578	1819	911	1202	46	1080	39	.	321	158
1010 INTRA-CE	2663	187	604	761	41	1020	7	.	43	.
1011 EXTRA-CE	2914	1632	307	440	6	61	32	.	278	158
1020 CLASSE 1	1809	1346	88	157	2	56	14	.	146	.
1021 A E L E	1682	1335	70	114	2	37	.	.	124	.
1030 CLASSE 2	1095	276	219	283	4	4	19	.	132	158
7336.37 LIQUID FUEL APPLIANCES FOR SPACE HEATING AND DOMESTIC PURPOSES, WITHOUT EXHAUST OUTLET EXCEPT STOVES, RANGES AND COOKING APPLIANCES										
GERAETE MIT FLUESSIGER BRENNSTOFFEUERUNG, OHNE EIGENE ABGASFUEHRUNG,AUSG.SOLCHE ZUM ZUBEREITEN OD.WARMHALTEN V.SPEISEN										
001 FRANCE	679	164	.	248	117	101	48	.	1	.
002 BELG.-LUXBG.	1390	1	199	108	1056	.	2	24	.	.
003 PAYS-BAS	581	158	5	96	.	114	48	148	12	.
004 RF ALLEMAGNE	1924	.	1020	142	506	231	2	.	15	8
006 ROYAUME-UNI	237	.	29	183	1	.	.	24	.	.
007 IRLANDE	216	.	.	39	.	.	177	.	.	.
009 GRECE	164	.	47	117	.	.	.	.	.	.
036 SUISSE	221	6	19	166	21	2	2	.	5	.
038 AUTRICHE	166	114	.	43	.	6	3	.	.	.
042 ESPAGNE	198	.	.	196	.	1	.	.	1	.
208 ALGERIE	235	.	8	227	.	.	.	.	.	.
400 ETATS-UNIS	144	.	1	122	.	.	20	.	1	.
604 LIBAN	185	.	.	12	.	59	114	.	.	.
612 IRAK	200	.	.	200	.	.	.	.	.	.
632 ARABIE SAOUD	413	.	.	413	.	.	.	.	.	.
647 EMIRATS ARAB	166	.	.	108	.	.	.	.	.	58
728 COREE DU SUD	186	.	.	2	.	.	184	.	.	.
1000 M O N D E	8118	523	1384	2751	1722	525	881	196	71	65
1010 INTRA-CE	5290	396	1304	939	1683	455	281	196	28	8
1011 EXTRA-CE	2828	126	81	1811	39	70	600	.	43	58

Bestimmung / Destination / Nimexe	Mengen 1000 kg / Quantités									
	EUR 10	Deutschland	France	Italia	Nederland	Belg.-Lux.	UK	Ireland	Danmark	Ἑλλάδα
7336.37										
1020 CLASS 1	188	17	4	148	4	2	9	.	4	.
1021 EFTA COUNTR.	101	17	3	69	4	1	4	.	3	.
1030 CLASS 2	278	.	5	184	4	27	53	.	1	4
7336.55 STOVES, RANGES AND OTHER COOKING APPLIANCES INCL. PLATE WARMERS, WITH OVENS, USING GAS OR GAS AND OTHER FUELS										
APPAREILS POUR FAIRE LA CUISINE YC CHAUFFE-PLATS, AVEC FOUR, A COMBUSTIBLES GAZEUX YC MIXTES										
001 FRANCE	8452	2	.	8405	39	3	3	.	.	.
002 BELG.-LUXBG.	2928	35	1166	1651	64	.	2	10	.	.
003 NETHERLANDS	615	96	110	394	.	11	4	.	.	.
004 FR GERMANY	348	.	79	178	76	7	8	.	.	.
005 ITALY	159	9	141	.	.	2	7	.	.	.
006 UTD. KINGDOM	2199	206	202	1693	30	2	.	66	.	.
007 IRELAND	976	7	12	259	.	.	698	.	.	.
008 DENMARK	53	1	39	11	1	.	1	.	.	.
009 GREECE	102	1	1	100	.	.	.	.	.	.
030 SWEDEN	229	.	139	8	.	.	3	.	79	.
032 FINLAND	40	.	4	22	.	.	.	.	14	.
036 SWITZERLAND	211	33	59	118	.	.	1	.	.	.
038 AUSTRIA	155	125	.	30	.	.	.	.	.	.
040 PORTUGAL	119	.	4	115	.	.	.	.	.	.
042 SPAIN	163	3	14	145	.	.	1	.	.	.
046 MALTA	218	.	.	182	.	.	36	.	.	.
048 YUGOSLAVIA	29	1	12	16	.	.	.	.	.	.
052 TURKEY	43	21	.	7	.	.	.	15	.	.
208 ALGERIA	3487	.	3237	250	.	.	.	.	.	.
212 TUNISIA	699	.	30	669	.	.	.	.	.	.
216 LIBYA	209	.	1	208	.	.	.	.	.	.
220 EGYPT	826	.	2	824	.	.	.	.	.	.
224 SUDAN	115	.	.	115	.	.	.	.	.	.
248 SENEGAL	58	.	12	46	.	.	.	.	.	.
272 IVORY COAST	177	.	28	145	.	4	.	.	.	.
288 NIGERIA	471	.	.	458	.	.	13	.	.	.
302 CAMEROON	282	.	101	181	.	.	.	.	.	.
314 GABON	215	.	65	144	2	.	4	.	.	.
318 CONGO	74	.	23	51	.	.	.	.	.	.
346 KENYA	29	.	.	1	.	.	28	.	.	.
372 REUNION	529	.	64	465	.	.	.	.	.	.
373 MAURITIUS	37	.	.	37	.	.	.	.	.	.
390 SOUTH AFRICA	731	.	5	706	.	.	20	.	.	.
400 USA	63	.	30	29	.	.	4	.	.	.
416 GUATEMALA	28	.	.	28	.	.	.	.	.	.
442 PANAMA	249	.	.	249	.	.	.	.	.	.
458 GUADELOUPE	417	.	216	201	.	.	.	.	.	.
462 MARTINIQUE	388	.	158	230	.	.	.	.	.	.
467 ST VINCENT	57	.	.	34	1	.	22	.	.	.
469 BARBADOS	63	.	.	60	2	.	1	.	.	.
472 TRINIDAD,TOB	60	.	.	45	.	.	15	.	.	.
476 NL ANTILLES	38	.	.	36	2	.	.	.	.	.
492 SURINAM	66	.	.	62	4	.	.	.	.	.
496 FR. GUIANA	97	.	34	63	.	.	.	.	.	.
512 CHILE	109	.	.	109	.	.	.	.	.	.
600 CYPRUS	694	5	6	660	.	.	23	.	.	.
604 LEBANON	1660	3	6	1651	.	.	.	.	.	.
612 IRAQ	87	3	.	84	.	.	.	.	.	.
624 ISRAEL	881	1	542	321	14	3	.	.	.	.
628 JORDAN	728	1	.	726	.	.	1	.	.	.
632 SAUDI ARABIA	8471	2	.	8466	1	.	2	.	.	.
636 KUWAIT	1982	.	.	1982	.	.	.	.	.	.
640 BAHRAIN	295	.	1	284	1	.	9	.	.	.
644 QATAR	227	.	.	227	.	.	.	.	.	.
647 U.A.EMIRATES	1561	.	.	1552	.	.	9	.	.	.
649 OMAN	244	3	2	210	12	.	17	.	.	.
652 NORTH YEMEN	327	.	.	327	.	.	.	.	.	.
656 SOUTH YEMEN	229	.	.	229	.	.	.	.	.	.
662 PAKISTAN	122	1	.	103	.	.	17	.	1	.
669 SRI LANKA	35	.	.	34	1	.	.	.	.	.
680 THAILAND	123	.	.	123	.	.	.	.	.	.
700 INDONESIA	611	.	.	611	.	.	.	.	.	.
701 MALAYSIA	690	.	.	685	.	.	5	.	.	.
706 SINGAPORE	885	.	.	884	.	.	1	.	.	.
732 JAPAN	257	11	240	1	.	.	5	.	.	.
740 HONG KONG	260	1	.	147	.	.	112	.	.	.
800 AUSTRALIA	54	.	20	13	5	.	16	.	.	.
809 N. CALEDONIA	59	.	10	49	.	.	.	.	.	.
822 FR.POLYNESIA	181	.	42	136	3	.	.	.	.	.
1000 W O R L D	**47726**	**577**	**6897**	**38619**	**261**	**35**	**1142**	**92**	**103**	.
1010 INTRA-EC	**15832**	**357**	**1750**	**12691**	**210**	**25**	**723**	**76**	.	.
1011 EXTRA-EC	**31892**	**220**	**5147**	**25927**	**51**	**10**	**419**	**16**	**102**	.
1020 CLASS 1	2330	195	534	1392	6	.	90	15	98	.
1021 EFTA COUNTR.	765	159	212	293	.	.	4	.	97	.
1030 CLASS 2	29511	24	4613	24488	44	9	329	.	4	.
1031 ACP (63)	1929	1	249	1556	10	6	106	.	1	.
1040 CLASS 3	48	2	.	46	.	.	.	.	.	.

Bestimmung / Destination / Nimexe	Werte 1000 ECU / Valeurs									
	EUR 10	Deutschland	France	Italia	Nederland	Belg.-Lux.	UK	Ireland	Danmark	Ἑλλάδα
7336.37										
1020 CLASSE 1	889	123	51	584	26	10	65	.	30	.
1021 A E L E	466	123	42	222	26	9	27	.	17	.
1030 CLASSE 2	1938	3	30	1226	13	60	535	.	13	58
7336.55 STOVES, RANGES AND OTHER COOKING APPLIANCES INCL. PLATE WARMERS, WITH OVENS, USING GAS OR GAS AND OTHER FUELS										
GERAETE ZUM ZUBEREITEN ODER WARMHALTEN VON SPEISEN, MIT BACKOFEN, FUER GASFEUERUNG, AUCH KOMBINIERT										
001 FRANCE	24310	12	.	24091	161	12	34	.	.	.
002 BELG.-LUXBG.	8693	177	3440	4722	319	.	14	21	.	.
003 PAYS-BAS	2344	553	427	1289	.	60	15	.	.	.
004 RF ALLEMAGNE	1548	.	463	712	299	13	61	.	.	.
005 ITALIE	472	47	384	.	1	6	34	.	.	.
006 ROYAUME-UNI	8407	1263	1048	5563	189	10	.	334	.	.
007 IRLANDE	3678	34	64	788	.	.	2792	.	.	.
008 DANEMARK	205	5	145	43	7	.	5	.	.	.
009 GRECE	321	4	3	313	.	1	.	.	.	.
030 SUEDE	828	1	452	68	.	.	29	.	278	.
032 FINLANDE	181	1	26	91	1	.	5	.	57	.
036 SUISSE	903	146	266	489	.	.	2	.	.	.
038 AUTRICHE	887	771	.	115	.	1	.	.	.	.
040 PORTUGAL	415	1	22	392	.	.	.	.	.	.
042 ESPAGNE	584	15	75	485	.	2	7	.	.	.
046 MALTE	805	.	.	640	.	.	165	.	.	.
048 YOUGOSLAVIE	205	8	64	133	.	.	.	.	.	.
052 TURQUIE	255	184	.	24	.	2	3	41	1	.
208 ALGERIE	9566	1	7829	1735	.	1	.	.	.	.
212 TUNISIE	1472	1	160	1310	.	1	.	.	.	.
216 LIBYE	732	.	3	729	.	.	.	.	.	.
220 EGYPTE	3770	3	9	3757	1	.	.	.	.	.
224 SOUDAN	451	1	.	448	.	.	2	.	.	.
248 SENEGAL	210	.	64	146	.	.	.	.	.	.
272 COTE IVOIRE	600	.	109	477	.	14	.	.	.	.
288 NIGERIA	2047	.	1	1983	.	.	63	.	.	.
302 CAMEROUN	967	.	449	518	.	.	.	.	.	.
314 GABON	760	.	272	461	13	.	14	.	.	.
318 CONGO	256	.	67	189	.	.	.	.	.	.
346 KENYA	135	.	.	6	1	.	128	.	.	.
372 REUNION	1564	.	203	1361	.	.	.	.	.	.
373 MAURICE	148	.	.	148	.	.	.	.	.	.
390 AFR. DU SUD	2101	.	21	1942	.	.	138	.	.	.
400 ETATS-UNIS	274	.	146	106	2	.	20	.	.	.
416 GUATEMALA	100	.	.	100	.	.	.	.	.	.
442 PANAMA	744	.	.	743	1	.	.	.	.	.
458 GUADELOUPE	1292	.	662	630	.	.	.	.	.	.
462 MARTINIQUE	1186	.	493	693	.	.	.	.	.	.
467 ST-VINCENT	205	.	.	102	6	.	97	.	.	.
469 LA BARBADE	225	.	.	210	8	.	7	.	.	.
472 TRINIDAD,TOB	234	.	.	171	.	.	63	.	.	.
476 ANTILLES NL	110	1	.	100	7	.	2	.	.	.
492 SURINAM	232	.	.	200	32	.	.	.	.	.
496 GUYANE FR.	317	.	115	202	.	.	.	.	.	.
512 CHILI	335	.	.	335	.	.	.	.	.	.
600 CHYPRE	2561	24	22	2423	.	.	92	.	.	.
604 LIBAN	4793	14	12	4767	.	.	.	.	.	.
612 IRAK	548	30	.	518	.	.	.	.	.	.
624 ISRAEL	3269	4	1778	1366	102	18	.	.	1	.
628 JORDANIE	2454	7	.	2444	.	.	3	.	.	.
632 ARABIE SAOUD	31687	7	2	31658	8	.	12	.	.	.
636 KOWEIT	7362	.	.	7362	.	.	.	.	.	.
640 BAHREIN	1184	4	5	1146	5	.	24	.	.	.
644 QATAR	873	.	.	873	.	.	.	.	.	.
647 EMIRATS ARAB	5802	.	.	5759	.	.	43	.	.	.
649 OMAN	884	13	8	717	56	.	90	.	.	.
652 YEMEN DU NRD	1187	.	.	1187	.	.	.	.	.	.
656 YEMEN DU SUD	756	.	.	756	.	.	.	.	.	.
662 PAKISTAN	517	3	.	431	.	.	80	.	3	.
669 SRI LANKA	141	.	.	134	7	.	.	.	.	.
680 THAILANDE	397	1	.	396	.	.	.	.	.	.
700 INDONESIE	2356	1	.	2354	1	.	.	.	.	.
701 MALAYSIA	2140	.	.	2116	.	.	24	.	.	.
706 SINGAPOUR	2829	1	.	2823	.	.	5	.	.	.
732 JAPON	1118	51	975	7	.	.	85	.	.	.
740 HONG-KONG	1026	4	.	550	.	.	472	.	.	.
800 AUSTRALIE	242	.	81	49	1	.	111	.	.	.
809 N. CALEDONIE	200	.	38	162	.	.	.	.	.	.
822 POLYNESIE FR	640	.	136	490	14	.	.	.	.	.
1000 M O N D E	**161855**	**3421**	**20745**	**130466**	**1249**	**154**	**5036**	**396**	**388**	.
1010 INTRA-CE	**49979**	**2094**	**5973**	**37522**	**976**	**102**	**2956**	**355**	**1**	.
1011 EXTRA-CE	**111857**	**1327**	**14772**	**92925**	**273**	**52**	**2080**	**41**	**387**	.
1020 CLASSE 1	8888	1179	2161	4544	7	5	589	41	362	.
1021 A E L E	3264	920	792	1156	1	1	36	.	358	.
1030 CLASSE 2	102800	139	12608	88225	266	47	1489	.	26	.
1031 ACP (63)	7345	7	1056	5680	62	22	516	.	2	.
1040 CLASSE 3	170	9	3	156	.	.	2	.	.	.

Bestimmung Destination / Nimexe	Mengen 1000 kg Quantités: EUR 10	Deutschland	France	Italia	Nederland	Belg.-Lux.	UK	Ireland	Danmark	Ελλάδα
7336.57 STOVES, RANGES AND OTHER COOKING APPLIANCES INCL. PLATE WARMERS, WITHOUT OVENS, USING GAS OR GAS AND OTHER FUELS										
APPAREILS POUR FAIRE LA CUISINE YC CHAUFFE-PLATS, SANS FOUR, A COMBUSTIBLES GAZEUX YC MIXTES										
001 FRANCE	605	80	.	504	3	8	10	.	.	.
002 BELG.-LUXBG.	429	79	63	194	92	.	1	.	.	.
003 NETHERLANDS	171	35	30	98	.	6	2	.	.	.
004 FR GERMANY	309	.	155	105	27	6	4	12	.	.
005 ITALY	72	30	38	.	.	.	4	.	.	.
006 UTD. KINGDOM	1313	76	554	482	187	.	.	11	3	.
007 IRELAND	69	.	7	25	.	.	31	.	6	.
008 DENMARK	23	2	11	.	3	.	7	.	.	.
009 GREECE	75	4	37	34	.	.	.	.	.	.
028 NORWAY	17	.	11	.	.	.	.	.	6	.
030 SWEDEN	64	15	40	8	.	.	.	.	1	.
032 FINLAND	45	7	10	10	.	.	.	.	12	6
036 SWITZERLAND	102	42	44	16	.	.	.	.	.	.
038 AUSTRIA	103	72	16	15	.	.	.	.	.	.
040 PORTUGAL	37	3	2	31	.	.	.	.	1	.
042 SPAIN	81	12	32	25	.	9	3	.	.	.
048 YUGOSLAVIA	14	14	.	.	.	.	.	.	.	.
058 GERMAN DEM.R	8	.	.	.	8	.	.	.	.	.
208 ALGERIA	2868	.	2854	14	.	.	.	.	.	.
212 TUNISIA	356	.	1	355	.	.	.	.	.	.
216 LIBYA	25	.	.	25	.	.	.	.	.	.
220 EGYPT	39	.	.	39	.	.	.	.	.	.
224 SUDAN	28	.	.	28	.	.	.	.	.	.
248 SENEGAL	79	.	29	50	.	.	.	.	.	.
272 IVORY COAST	34	.	2	32	.	.	.	.	.	.
288 NIGERIA	33	.	.	33	.	.	.	.	.	.
302 CAMEROON	131	.	38	93	.	.	.	.	.	.
314 GABON	112	.	10	102	.	.	.	.	.	.
372 REUNION	47	.	14	33	.	.	.	.	.	.
390 SOUTH AFRICA	62	2	6	40	.	.	14	.	.	.
400 USA	94	15	21	17	.	.	28	12	.	1
416 GUATEMALA	12	.	.	12	.	.	.	.	.	.
458 GUADELOUPE	26	.	12	14	.	.	.	.	.	.
462 MARTINIQUE	39	.	26	13	.	.	.	.	.	.
600 CYPRUS	69	6	10	50	.	.	2	.	.	1
604 LEBANON	370	1	5	364	.	.	.	.	.	.
612 IRAQ	9	.	.	8	.	.	1	.	.	.
624 ISRAEL	240	.	81	159	.	.	.	.	.	.
628 JORDAN	45	2	.	37	.	.	.	.	.	6
632 SAUDI ARABIA	485	.	15	456	.	.	.	.	.	14
647 U.A.EMIRATES	144	.	1	143	.	.	.	.	.	.
706 SINGAPORE	35	2	1	32	.	.	.	.	.	.
732 JAPAN	31	1	23	.	.	.	7	.	.	.
800 AUSTRALIA	75	6	4	33	.	.	32	.	.	.
1000 W O R L D	**9383**	**512**	**4270**	**3978**	**327**	**30**	**153**	**53**	**31**	**29**
1010 INTRA-EC	**3067**	**307**	**894**	**1443**	**312**	**20**	**59**	**23**	**9**	.
1011 EXTRA-EC	**6317**	**205**	**3377**	**2535**	**16**	**10**	**94**	**30**	**21**	**29**
1020 CLASS 1	792	189	218	226	1	10	88	30	21	9
1021 EFTA COUNTR.	373	139	122	85	1	.	.	.	20	6
1030 CLASS 2	5519	16	3159	2309	7	1	6	.	1	20
1031 ACP (63)	482	1	99	377	4	.	1	.	.	.
1040 CLASS 3	9	.	.	1	8	.	.	.	.	.
7336.61 GAS OR COMBINED FUEL APPLIANCES FOR SPACE HEATING AND DOMESTIC PURPOSES, EXCEPT STOVES, RANGES AND COOKING APPLIANCES, WITH EXHAUST OUTLET										
NL: NO BREAKDOWN BY COUNTRIES FOR COUNTRIES 024 TO 958										
APPAREILS A COMBUSTIBLES GAZEUX YC MIXTES, A EVACUATION DES GAZ BRULES, AUTRES QUE CEUX POUR FAIRE LA CUISINE										
NL: PAS DE VENTILATION PAR PAYS POUR LES PAYS 024 A 958										
001 FRANCE	1347	269	.	70	89	891	28	.	.	.
002 BELG.-LUXBG.	955	313	15	53	574	.	.	.	.	.
003 NETHERLANDS	186	83	.	.	.	77	26	.	.	.
004 FR GERMANY	229	.	1	98	83	47	.	.	.	.
005 ITALY	214	108	2	.	89	.	15	.	.	.
006 UTD. KINGDOM	1180	270	1	14	868	26	.	1	.	.
007 IRELAND	55	1	.	.	.	1	53	.	.	.
008 DENMARK	147	134	11	.	2	.	.	.	.	.
036 SWITZERLAND	68	56	7	.	5	.	.	.	.	.
038 AUSTRIA	172	149	.	23	.	.	.	.	.	.
042 SPAIN	23	.	18	.	.	5	.	.	.	.
048 YUGOSLAVIA	23	23	.	.	.	.	.	.	.	.
400 USA	240	.	.	.	.	1	239	.	.	.
404 CANADA	23	.	1	.	15	.	7	.	.	.
604 LEBANON	29	.	.	29	.	.	.	.	.	.
1000 W O R L D	**4975**	**1415**	**82**	**311**	**1742**	**1048**	**376**	**1**	.	.
1010 INTRA-EC	**4317**	**1178**	**33**	**238**	**1704**	**1041**	**122**	**1**	.	.
1011 EXTRA-EC	**659**	**238**	**50**	**73**	**37**	**7**	**254**	.	.	.
1020 CLASS 1	581	231	33	24	34	6	253	.	.	.
1021 EFTA COUNTR.	250	208	7	23	12	.	.	.	.	.
1030 CLASS 2	72	4	16	49	3	.	.	.	.	.

Bestimmung Destination / Nimexe	Werte 1000 ECU Valeurs: EUR 10	Deutschland	France	Italia	Nederland	Belg.-Lux.	UK	Ireland	Danmark	Ελλάδα
7336.57 STOVES, RANGES AND OTHER COOKING APPLIANCES INCL. PLATE WARMERS, WITHOUT OVENS, USING GAS OR GAS AND OTHER FUELS										
GERAETE ZUM ZUBEREITEN ODER WARMHALTEN VON SPEISEN, OHNE BACKOFEN, FUER GASFEUERUNG, AUCH KOMBINIERT										
001 FRANCE	3604	739	.	2675	40	84	66	.	.	.
002 BELG.-LUXBG.	2894	1111	418	795	563	.	7	.	.	.
003 PAYS-BAS	1109	324	346	384	.	40	15	.	.	.
004 RF ALLEMAGNE	2197	.	1172	593	223	41	19	148	1	.
005 ITALIE	735	414	293	.	.	2	26	.	.	.
006 ROYAUME-UNI	8947	976	4226	2220	1399	.	.	99	27	.
007 IRLANDE	394	6	66	121	.	.	152	.	49	.
008 DANEMARK	185	15	94	1	22	.	53	.	.	.
009 GRECE	794	71	473	247	.	1	2	.	.	.
028 NORVEGE	137	.	85	5	.	.	.	.	47	.
030 SUEDE	486	178	232	68	2	.	2	.	4	.
032 FINLANDE	255	83	59	45	.	.	.	.	58	10
036 SUISSE	781	286	410	83	2	.	.	.	.	.
038 AUTRICHE	984	717	166	95	3	.	3	.	.	.
040 PORTUGAL	168	53	22	88	.	.	.	.	5	.
042 ESPAGNE	564	171	208	154	.	26	5	.	.	.
048 YOUGOSLAVIE	236	229	.	1	.	4	2	.	.	.
058 RD.ALLEMANDE	172	.	.	.	172	.	.	.	.	.
208 ALGERIE	6161	.	5910	251	.	.	.	.	.	.
212 TUNISIE	921	.	8	912	.	1	.	.	.	.
216 LIBYE	104	.	.	104	.	.	.	.	.	.
220 EGYPTE	221	.	6	213	2	.	.	.	.	.
224 SOUDAN	101	.	3	98	.	.	.	.	.	.
248 SENEGAL	506	.	357	149	.	.	.	.	.	.
272 COTE IVOIRE	122	3	34	85	.	.	.	.	.	.
288 NIGERIA	180	.	1	179	.	.	.	.	.	.
302 CAMEROUN	414	.	189	225	.	.	.	.	.	.
314 GABON	294	.	36	258	.	.	.	.	.	.
372 REUNION	175	.	73	102	.	.	.	.	.	.
390 AFR. DU SUD	355	27	79	135	.	.	114	.	.	.
400 ETATS-UNIS	795	185	268	83	2	.	216	35	.	6
416 GUATEMALA	120	.	.	120	.	.	.	.	.	.
458 GUADELOUPE	120	.	72	48	.	.	.	.	.	.
462 MARTINIQUE	138	.	90	48	.	.	.	.	.	.
600 CHYPRE	323	84	33	185	.	.	14	.	.	7
604 LIBAN	1188	20	80	1088	.	.	.	.	.	.
612 IRAK	113	.	.	108	.	.	5	.	.	.
624 ISRAEL	1481	5	686	790	.	.	.	.	.	.
628 JORDANIE	146	28	4	103	.	.	.	.	.	11
632 ARABIE SAOUD	1481	3	177	1256	.	.	2	.	.	33
647 EMIRATS ARAB	319	.	6	313	.	.	.	.	.	.
706 SINGAPOUR	223	21	18	184	.	.	.	.	.	.
732 JAPON	471	5	354	.	.	.	112	.	.	.
800 AUSTRALIE	671	111	77	152	.	.	329	.	2	.
1000 M O N D E	**43607**	**5940**	**17510**	**15672**	**2462**	**202**	**1208**	**327**	**214**	**72**
1010 INTRA-CE	**20856**	**3656**	**7088**	**7034**	**2247**	**167**	**339**	**248**	**77**	.
1011 EXTRA-CE	**22748**	**2284**	**10422**	**8634**	**215**	**35**	**869**	**80**	**137**	**72**
1020 CLASSE 1	6217	2057	2074	1001	10	31	813	80	130	21
1021 A E L E	2849	1320	980	407	7	.	5	.	120	10
1030 CLASSE 2	16354	225	8348	7629	34	4	56	.	7	51
1031 ACP (63)	2037	4	821	1185	19	3	5	.	.	.
1040 CLASSE 3	178	2	.	4	172	.	.	.	.	.
7336.61 GAS OR COMBINED FUEL APPLIANCES FOR SPACE HEATING AND DOMESTIC PURPOSES, EXCEPT STOVES, RANGES AND COOKING APPLIANCES, WITH EXHAUST OUTLET										
NL: NO BREAKDOWN BY COUNTRIES FOR COUNTRIES 024 TO 958										
GERAETE MIT GASFEUERUNG, AUCH KOMBINIERT, AUSGEN. SOLCHE ZUM ZUBEREITEN ODER WARMHALTEN VON SPEISEN										
NL: OHNE AUFTEILUNG NACH LAENDERN FUER DIE LAENDER 024 BIS 958										
001 FRANCE	6262	2287	.	257	491	3108	119	.	.	.
002 BELG.-LUXBG.	4220	1903	52	210	2055	.	.	.	.	.
003 PAYS-BAS	1129	692	.	3	.	343	90	.	1	.
004 RF ALLEMAGNE	966	.	8	450	344	164	.	.	.	.
005 ITALIE	1604	885	9	.	574	1	135	.	.	.
006 ROYAUME-UNI	6384	1650	2	70	4558	96	.	8	.	.
007 IRLANDE	184	11	.	1	.	2	170	.	.	.
008 DANEMARK	696	642	42	.	12	.	.	.	.	.
036 SUISSE	469	401	33	.	35	.	.	.	.	.
038 AUTRICHE	951	842	.	103	6	.	.	.	.	.
042 ESPAGNE	137	.	87	.	.	50	.	.	.	.
048 YOUGOSLAVIE	209	208	.	1	.	.	.	.	.	.
400 ETATS-UNIS	1843	1	.	.	1	3	1838	.	.	.
404 CANADA	115	.	2	.	55	.	58	.	.	.
604 LIBAN	110	.	.	110	.	.	.	.	.	.
1000 M O N D E	**25824**	**9629**	**377**	**1325**	**8239**	**3771**	**2470**	**8**	**5**	.
1010 INTRA-CE	**21467**	**8069**	**125**	**999**	**8037**	**3714**	**514**	**8**	**1**	.
1011 EXTRA-CE	**4355**	**1560**	**251**	**326**	**202**	**57**	**1955**	.	**4**	.
1020 CLASSE 1	3944	1507	140	107	179	54	1954	.	3	.
1021 A E L E	1534	1296	34	104	97	.	.	.	3	.
1030 CLASSE 2	395	38	112	218	23	2	2	.	.	.

Bestimmung / Destination / Nimexe	Mengen 1000 kg									Quantités
	EUR 10	Deutschland	France	Italia	Nederland	Belg.-Lux.	UK	Ireland	Danmark	Ελλάδα
7336.69 GAS OR COMBINED FUEL APPLIANCES FOR SPACE HEATING AND DOMESTIC PURPOSES, EXCEPT STOVES, RANGES AND COOKING APPLIANCES, NO EXHAUST OUTLET										
APPAREILS A COMBUSTIBLES GAZEUX YC MIXTES, SANS EVACUATION DES GAZ BRULES, AUTRES QUE CEUX POUR FAIRE LA CUISINE										
001 FRANCE	831	30	.	673	48	20	58	.	2	.
002 BELG.-LUXBG.	234	2	86	119	17	.	10	.	.	.
003 NETHERLANDS	122	40	3	50	.	15	10	2	2	.
004 FR GERMANY	254	.	112	76	44	9	8	2	3	.
005 ITALY	54	9	13	.	.	2	30	.	.	.
006 UTD. KINGDOM	827	27	96	592	38	2	.	72	.	.
007 IRELAND	385	.	18	5	.	.	362	.	.	.
008 DENMARK	90	9	66	9	.	.	5	1	.	.
009 GREECE	68	.	27	40	1	.	.	.	.	.
030 SWEDEN	25	.	9	.	6	.	10	.	.	.
032 FINLAND	20	1	12	7	.	.	.	.	.	.
036 SWITZERLAND	67	5	10	47	2	3	.	.	.	.
038 AUSTRIA	86	12	43	31	.	.	.	.	.	.
042 SPAIN	128	.	20	92	.	16	.	.	.	.
046 MALTA	26	.	.	15	.	.	11	.	.	.
204 MOROCCO	16	.	.	16	.	.	.	.	.	.
208 ALGERIA	73	.	19	54	.	.	.	.	.	.
216 LIBYA	26	.	.	18	.	.	8	.	.	.
288 NIGERIA	37	.	3	34	.	.	.	.	.	.
400 USA	760	.	.	17	1	5	541	196	.	.
404 CANADA	19	4	11	4	.	.	.	.	.	.
456 DOMINICAN R.	51	.	.	51	.	.	.	.	.	.
600 CYPRUS	44	.	.	41	2	.	.	.	.	1
604 LEBANON	81	.	.	81	.	.	.	.	.	.
616 IRAN	26	.	.	26	.	.	.	.	.	.
632 SAUDI ARABIA	23	.	1	21	1	.	.	.	.	.
636 KUWAIT	125	.	.	72	.	.	53	.	.	.
1000 W O R L D	**4738**	**144**	**604**	**2308**	**185**	**72**	**1143**	**273**	**8**	**1**
1010 INTRA-EC	**2863**	**115**	**421**	**1564**	**149**	**47**	**484**	**77**	**6**	.
1011 EXTRA-EC	**1876**	**29**	**183**	**744**	**37**	**25**	**659**	**196**	**2**	**1**
1020 CLASS 1	1201	23	110	237	23	24	587	196	1	.
1021 EFTA COUNTR.	217	18	74	103	8	3	10	.	1	.
1030 CLASS 2	671	5	73	505	14	1	71	.	1	1
1031 ACP (63)	71	.	10	56	1	.	4	.	.	.
7336.90 PARTS OF STOVES, COOKERS, SPACE HEATER AND OTHER EQUIPMENT USED FOR DOMESTIC PURPOSES										
PARTIES ET PIECES DETACHES DE POELES, CUISINIERES ETC.										
001 FRANCE	2989	868	.	379	1111	531	95	1	4	.
002 BELG.-LUXBG.	1220	117	310	53	627	.	95	.	18	.
003 NETHERLANDS	1420	144	289	63	.	875	39	1	9	.
004 FR GERMANY	5998	.	752	161	3246	1042	119	.	678	.
005 ITALY	73	25	20	.	1	1	22	.	4	.
006 UTD. KINGDOM	776	78	89	97	338	107	.	65	2	.
007 IRELAND	722	16	20	9	16	6	655	.	.	.
008 DENMARK	67	2	10	6	8	35	2	4	.	.
009 GREECE	144	14	9	57	.	64	.	.	.	.
028 NORWAY	1061	2	6	1	.	923	1	.	128	.
030 SWEDEN	180	13	10	1	1	4	5	1	145	.
036 SWITZERLAND	305	77	122	53	15	11	.	.	27	.
038 AUSTRIA	1150	721	1	46	334	39	.	2	7	.
040 PORTUGAL	126	2	17	106	.	.	1	.	.	.
042 SPAIN	219	9	15	169	.	1	23	1	1	.
048 YUGOSLAVIA	59	3	.	.	.	56	.	.	.	.
060 POLAND	10	.	10	.	.	.	.	.	.	.
062 CZECHOSLOVAK	14	.	14	.	.	.	.	.	.	.
064 HUNGARY	19	2	16	1	.	.	.	.	.	.
066 ROMANIA	36	.	36	.	.	.	.	.	.	.
204 MOROCCO	36	.	3	33	.	.	.	.	.	.
208 ALGERIA	239	23	165	51	.	.	.	.	.	.
212 TUNISIA	1186	37	140	953	.	19	30	.	.	7
216 LIBYA	58	.	7	38	.	.	13	.	.	.
288 NIGERIA	24	1	.	16	.	.	7	.	.	.
302 CAMEROON	57	.	40	17	.	.	.	.	.	.
390 SOUTH AFRICA	18	2	2	9	.	.	5	.	.	.
400 USA	215	19	60	13	.	109	7	4	3	.
404 CANADA	36	.	14	1	12	6	1	.	2	.
456 DOMINICAN R.	128	.	.	128	.	.	.	.	.	.
460 DOMINICA	108	.	.	108	.	.	.	.	.	.
472 TRINIDAD,TOB	76	.	.	75	.	.	1	.	.	.
488 GUYANA	23	.	.	.	.	.	23	.	.	.
500 ECUADOR	106	.	.	106	.	.	.	.	.	.
512 CHILE	27	.	.	24	.	.	3	.	.	.
600 CYPRUS	29	.	5	17	.	.	7	.	.	.
604 LEBANON	55	.	7	45	.	.	3	.	.	.
608 SYRIA	106	.	.	106	.	.	.	.	.	.
612 IRAQ	5661	4	8	5645	3	.	.	.	1	.
616 IRAN	28	15	.	12	.	.	1	.	.	.
624 ISRAEL	91	.	14	66	.	.	11	.	.	.
628 JORDAN	212	.	63	137	.	.	12	.	.	.
632 SAUDI ARABIA	172	.	1	151	1	2	17	.	.	.

Bestimmung / Destination / Nimexe	Werte 1000 ECU									Valeurs
	EUR 10	Deutschland	France	Italia	Nederland	Belg.-Lux.	UK	Ireland	Danmark	Ελλάδα
7336.69 GAS OR COMBINED FUEL APPLIANCES FOR SPACE HEATING AND DOMESTIC PURPOSES, EXCEPT STOVES, RANGES AND COOKING APPLIANCES, NO EXHAUST OUTLET										
GERAETE MIT GASFEUERUNG,AUCH KOMBINIERT,OHNE EIGENE ABGASFUEHRUNG,AUSG.SOLCHE ZUM ZUBEREITEN OD.WARMHALTEN V.SPEISEN										
001 FRANCE	4034	238	.	3096	318	89	284	.	8	1
002 BELG.-LUXBG.	1166	11	385	624	76	.	70	.	.	.
003 PAYS-BAS	688	273	23	230	.	86	53	11	12	.
004 RF ALLEMAGNE	1383	.	451	563	316	20	24	1	8	.
005 ITALIE	405	47	79	.	5	10	264	.	.	.
006 ROYAUME-UNI	4931	221	502	3679	223	12	.	294	.	.
007 IRLANDE	1556	.	82	24	.	.	1450	.	.	.
008 DANEMARK	448	47	330	46	2	.	19	4	.	.
009 GRECE	319	1	101	212	5	.	.	.	.	.
030 SUEDE	211	3	67	3	116	.	22	.	.	.
032 FINLANDE	188	16	105	66	.	1	.	.	.	.
036 SUISSE	394	37	67	259	17	11	.	.	3	.
038 AUTRICHE	487	163	163	161	.	.	.	.	.	.
042 ESPAGNE	630	.	106	477	.	47	.	.	.	.
046 MALTE	136	.	.	74	1	.	61	.	.	.
204 MAROC	109	.	2	107	.	.	.	.	.	.
208 ALGERIE	855	.	147	708	.	.	.	.	.	.
216 LIBYE	232	.	.	227	.	.	5	.	.	.
288 NIGERIA	144	.	16	128	.	.	.	.	.	.
400 ETATS-UNIS	4922	.	3	101	14	9	4169	626	.	.
404 CANADA	122	44	75	3	.	.	.	.	.	.
456 REP.DOMINIC.	113	.	.	113	.	.	.	.	.	.
600 CHYPRE	178	.	.	160	17	.	.	.	.	1
604 LIBAN	272	.	2	270	.	.	.	.	.	.
616 IRAN	140	.	1	139	.	.	.	.	.	.
632 ARABIE SAOUD	117	2	2	109	2	.	2	.	.	.
636 KOWEIT	603	.	.	453	.	.	150	.	.	.
1000 M O N D E	**26167**	**1146**	**2950**	**12751**	**1298**	**291**	**6755**	**937**	**38**	**1**
1010 INTRA-CE	**14931**	**838**	**1953**	**8475**	**945**	**217**	**2163**	**311**	**28**	**1**
1011 EXTRA-CE	**11233**	**308**	**997**	**4274**	**353**	**74**	**4591**	**626**	**9**	**1**
1020 CLASSE 1	7591	271	603	1396	238	68	4385	626	4	.
1021 A E L E	1404	219	406	606	135	12	22	.	4	.
1030 CLASSE 2	3609	26	394	2860	115	5	203	.	5	1
1031 ACP (63)	318	.	45	244	4	3	22	.	.	.
7336.90 PARTS OF STOVES, COOKERS, SPACE HEATER AND OTHER EQUIPMENT USED FOR DOMESTIC PURPOSES										
TEILE VON OEFEN, HERDEN USW.										
001 FRANCE	7066	1856	.	1722	1172	1568	729	1	18	.
002 BELG.-LUXBG.	4207	492	991	409	1986	.	261	.	68	.
003 PAYS-BAS	3143	705	447	347	.	1338	264	3	39	.
004 RF ALLEMAGNE	8812	.	1535	736	3170	1949	499	.	923	.
005 ITALIE	422	141	80	.	18	7	152	.	24	.
006 ROYAUME-UNI	4086	652	581	813	1573	192	.	263	12	.
007 IRLANDE	2725	53	88	44	15	24	2501	.	.	.
008 DANEMARK	363	47	63	89	43	92	14	15	.	.
009 GRECE	389	36	127	134	.	92	.	.	.	.
028 NORVEGE	1741	14	55	7	1	1320	9	.	335	.
030 SUEDE	379	55	69	5	12	15	7	1	215	.
036 SUISSE	1191	389	386	215	67	31	2	.	101	.
038 AUTRICHE	2112	1465	9	157	344	100	5	1	31	.
040 PORTUGAL	653	29	160	455	.	.	9	.	.	.
042 ESPAGNE	672	62	93	372	.	5	121	14	5	.
048 YOUGOSLAVIE	198	25	4	.	4	165	.	.	.	.
060 POLOGNE	172	1	168	3	.	.	.	.	.	.
062 TCHECOSLOVAQ	204	.	204	.	.	.	.	.	.	.
064 HONGRIE	245	13	194	38	.	.	.	.	.	.
066 ROUMANIE	413	.	413	.	.	.	.	.	.	.
204 MAROC	251	.	66	185	.	.	.	.	.	.
208 ALGERIE	1053	295	562	196	.	.	.	.	.	.
212 TUNISIE	3612	112	307	2608	.	119	455	.	.	11
216 LIBYE	484	.	36	428	.	.	20	.	.	.
288 NIGERIA	157	13	.	88	.	.	56	.	.	.
302 CAMEROUN	248	.	177	71	.	.	.	.	.	.
390 AFR. DU SUD	149	9	30	62	.	.	48	.	.	.
400 ETATS-UNIS	592	45	177	49	3	207	92	7	12	.
404 CANADA	261	2	194	3	37	15	5	.	5	.
456 REP.DOMINIC.	422	.	.	422	.	.	.	.	.	.
460 DOMINIQUE	190	.	.	188	.	.	2	.	.	.
472 TRINIDAD,TOB	335	.	.	325	.	.	10	.	.	.
488 GUYANA	174	.	.	.	.	.	174	.	.	.
500 EQUATEUR	389	.	.	389	.	.	.	.	.	.
512 CHILI	130	.	1	92	.	.	37	.	.	.
600 CHYPRE	134	.	13	55	.	.	65	.	1	.
604 LIBAN	240	.	32	160	.	.	48	.	.	.
608 SYRIE	430	1	.	427	.	.	2	.	.	.
612 IRAK	22344	18	131	22180	2	.	5	.	8	.
616 IRAN	297	139	.	132	9	.	17	.	.	.
624 ISRAEL	374	2	61	240	4	1	66	.	.	.
628 JORDANIE	522	5	43	352	.	.	121	.	.	1
632 ARABIE SAOUD	754	9	14	519	22	60	129	.	.	1

Bestimmung Destination / Nimexe	Mengen 1000 kg Quantités: EUR 10	Deutschland	France	Italia	Nederland	Belg.-Lux.	UK	Ireland	Danmark	Ἑλλάδα
7338.90										
636 KUWAIT	16	.	.	16	.	.	.	.	.	.
644 QATAR	21	.	.	18	.	.	3	.	.	.
680 THAILAND	28	1	5	22	.	.	.	.	.	.
701 MALAYSIA	84	.	.	83	.	.	1	.	.	.
706 SINGAPORE	119	.	.	119	.	.	.	.	.	.
708 PHILIPPINES	151	.	.	151	.	.	.	.	.	.
732 JAPAN	15	1	7	2	.	.	3	.	2	.
740 HONG KONG	118	.	.	4	.	.	114	.	.	.
800 AUSTRALIA	42	.	6	15	1	.	18	1	1	.
804 NEW ZEALAND	29	1	.	.	.	.	28	.	.	.
1000 W O R L D	**26102**	**2200**	**2356**	**9476**	**5716**	**3833**	**1395**	**79**	**1039**	**8**
1010 INTRA-EC	**13407**	**1263**	**1497**	**826**	**5347**	**2661**	**1027**	**71**	**715**	.
1011 EXTRA-EC	**12694**	**937**	**859**	**8650**	**368**	**1171**	**368**	**8**	**325**	**8**
1020 CLASS 1	3505	851	269	446	363	1150	96	8	322	.
1021 EFTA COUNTR.	2836	816	159	213	350	977	9	2	310	.
1030 CLASS 2	9104	83	515	8195	6	22	272	.	3	8
1031 ACP (63)	353	1	84	227	.	.	41	.	.	.
1040 CLASS 3	86	2	75	9	.	.	.	.	.	.
7337 BOILERS (NOT OF 8401) AND RADIATORS, FOR CENTRAL HEATING, AIR HEATERS AND HOT AIR DISTRIBUTORS WITH MOTOR-DRIVEN FAN OR BLOWER, NOT ELECTRICALLY HEATED, AND PARTS THEREOF, OF IRON OR STEEL										
CHAUDIERES ET RADIATEURS POUR CHAUFFAGE CENTRAL, GENERATEURS ET DISTRIBUTEURS D'AIR CHAUD AVEC VENTILATEUR, A CHAUFFAGE NON ELECTRIQUE,LEURS PARTIES,EN FONTE,FER OU ACIER										
7337.11 CAST IRON CENTRAL HEATING BOILERS AND PARTS										
CHAUDIERES POUR CHAUFFAGE CENTRAL, LEURS PARTIES, EN FONTE										
001 FRANCE	6927	2357	.	2655	725	1087	84	.	19	.
002 BELG.-LUXBG.	6463	3415	863	1238	411	.	487	.	49	.
003 NETHERLANDS	4778	2504	804	887	.	317	251	.	15	.
004 FR GERMANY	7589	.	1863	2451	2287	482	468	1	37	.
005 ITALY	1553	591	760	.	41	14	146	.	1	.
006 UTD. KINGDOM	3898	1710	730	797	303	165	.	57	136	.
007 IRELAND	1754	287	166	836	.	.	422	.	43	.
008 DENMARK	807	156	3	620	4	.	8	16	.	.
009 GREECE	1261	29	.	1140	45	26	14	.	7	.
028 NORWAY	123	105	.	.	.	.	1	.	17	.
030 SWEDEN	78	11	5	2	.	1	2	.	57	.
036 SWITZERLAND	1472	1197	180	54	29	1	10	.	1	.
038 AUSTRIA	1532	1180	79	196	21	35	13	.	8	.
042 SPAIN	1680	313	281	1059	.	1	26	.	.	.
048 YUGOSLAVIA	97	82	.	.	13	.	.	.	2	.
062 CZECHOSLOVAK	37	37	.	.	.	.	.	.	.	.
208 ALGERIA	2421	4	316	1	.	2099	1	.	.	.
212 TUNISIA	214	.	148	66	.	.	.	.	.	.
302 CAMEROON	51	.	50	.	.	.	1	.	.	.
400 USA	1899	696	475	453	.	78	93	.	104	.
404 CANADA	202	16	.	178	2	.	6	.	.	.
604 LEBANON	880	23	342	456	.	45	11	.	3	.
608 SYRIA	873	62	180	539	.	82	10	.	.	.
612 IRAQ	25	.	1	1	.	1	22	.	.	.
624 ISRAEL	284	3	111	169	.	.	.	.	1	.
628 JORDAN	1421	45	1238	25	.	89	.	.	19	5
632 SAUDI ARABIA	115	.	57	3	.	.	55	.	.	.
720 CHINA	300	.	.	300	.	.	.	.	.	.
728 SOUTH KOREA	54	26	19	.	1	.	8	.	.	.
800 AUSTRALIA	172	43	.	60	.	3	44	.	22	.
1000 W O R L D	**49206**	**14916**	**8709**	**14241**	**3882**	**4523**	**2283**	**73**	**568**	**11**
1010 INTRA-EC	**35029**	**11049**	**5190**	**10625**	**3816**	**2090**	**1881**	**73**	**305**	.
1011 EXTRA-EC	**14175**	**3867**	**3519**	**3615**	**66**	**2433**	**402**	.	**262**	**11**
1020 CLASS 1	7346	3648	1034	2007	65	117	240	.	235	.
1021 EFTA COUNTR.	3218	2496	266	258	51	36	27	.	84	.
1030 CLASS 2	6475	170	2485	1308	1	2316	157	.	27	11
1031 ACP (63)	67	.	57	2	.	1	7	.	.	.
1040 CLASS 3	355	50	.	300	.	.	5	.	.	.
7337.19 CENTRAL HEATING BOILERS AND PARTS, OTHER THAN OF CAST IRON										
CHAUDIERES P.CHAUFFAGE CENTRAL,LEURS PARTIES,EN FER OU ACIER										
001 FRANCE	12304	7233	.	978	361	2063	46	5	1618	.
002 BELG.-LUXBG.	3749	2257	504	187	626	.	47	.	128	.
003 NETHERLANDS	3093	648	414	140	.	1648	129	.	114	.
004 FR GERMANY	8165	.	6314	779	681	183	32	2	174	.
005 ITALY	6930	1273	5203	.	162	163	12	.	117	.
006 UTD. KINGDOM	2110	32	756	421	360	89	.	270	182	.
007 IRELAND	585	15	152	46	.	.	305	.	67	.
008 DENMARK	424	128	63	116	36	41	2	38	.	.
009 GREECE	275	37	23	194	11	9	1	.	.	.
025 FAROE ISLES	62	.	.	.	.	.	.	.	62	.
028 NORWAY	51	5	.	.	1	.	1	.	44	.
030 SWEDEN	188	19	1	.	.	.	.	8	160	.

Bestimmung Destination / Nimexe	Werte 1000 ECU Valeurs: EUR 10	Deutschland	France	Italia	Nederland	Belg.-Lux.	UK	Ireland	Danmark	Ἑλλάδα
7338.90										
636 KOWEIT	117	.	3	111	.	.	3	.	.	.
644 QATAR	109	1	.	89	.	.	19	.	.	.
680 THAILANDE	131	11	52	68	.	.	.	.	.	.
701 MALAYSIA	789	1	7	761	.	.	20	.	.	.
706 SINGAPOUR	293	.	.	286	2	.	5	.	.	.
708 PHILIPPINES	632	.	.	627	.	.	5	.	.	.
732 JAPON	166	21	89	28	.	.	20	.	8	.
740 HONG-KONG	429	4	1	41	.	.	383	.	.	.
800 AUSTRALIE	270	7	27	107	9	2	104	6	8	.
804 NOUV.ZELANDE	186	3	.	.	.	.	182	.	1	.
1000 M O N D E	**77208**	**6769**	**6106**	**37427**	**8506**	**7303**	**6898**	**313**	**1873**	**13**
1010 INTRA-CE	**31215**	**3983**	**3914**	**4294**	**7976**	**5262**	**4419**	**283**	**1084**	.
1011 EXTRA-CE	**45991**	**2787**	**4189**	**33132**	**530**	**2041**	**2479**	**31**	**789**	**13**
1020 CLASSE 1	8820	2134	1399	1521	479	1860	647	31	749	.
1021 A E L E	6182	1958	708	878	426	1466	41	3	702	.
1030 CLASSE 2	36083	631	1810	31528	50	180	1831	.	40	13
1031 ACP (63)	1489	21	361	794	1	.	312	.	.	.
1040 CLASSE 3	1085	22	980	83	.	.	.	.	.	.
7337 BOILERS (NOT OF 8401) AND RADIATORS, FOR CENTRAL HEATING, AIR HEATERS AND HOT AIR DISTRIBUTORS WITH MOTOR-DRIVEN FAN OR BLOWER, NOT ELECTRICALLY HEATED, AND PARTS THEREOF, OF IRON OR STEEL										
HEIZKESSEL UND HEIZKOERPER FUER ZENTRALHEIZUNG,HEISSLUFTERZEUGNISSE UND -VERTEILER MIT VENTILATOR ODER GEBLAESE, NICHT ELEKTRISCH, TEILE DAVON, AUS EISEN ODER STAHL										
7337.11 CAST IRON CENTRAL HEATING BOILERS AND PARTS										
HEIZKESSEL FUER ZENTRALHEIZUNG, TEILE DAVON, AUS GUSSEISEN										
001 FRANCE	13484	4968	.	3894	2333	2020	237	.	32	.
002 BELG.-LUXBG.	11182	5852	1481	2013	1203	.	555	.	78	.
003 PAYS-BAS	7429	3141	621	2286	.	710	642	.	29	.
004 RF ALLEMAGNE	15779	.	3565	4296	6025	1012	794	.	87	.
005 ITALIE	2772	930	922	.	302	128	487	.	3	.
006 ROYAUME-UNI	6199	2425	1032	1195	966	233	.	119	229	.
007 IRLANDE	2850	340	260	1176	.	.	1007	.	67	.
008 DANEMARK	1388	500	5	781	18	.	49	35	.	.
009 GRECE	1858	67	.	1640	52	28	58	.	13	.
028 NORVEGE	175	135	.	.	.	.	2	.	38	.
030 SUEDE	247	45	33	5	1	1	9	.	153	.
036 SUISSE	3938	3226	418	132	135	1	24	.	2	.
038 AUTRICHE	3593	2845	150	373	90	86	36	.	13	.
042 ESPAGNE	2370	478	424	1391	.	4	73	.	.	.
048 YOUGOSLAVIE	568	514	.	1	45	.	2	.	6	.
062 TCHECOSLOVAQ	127	127	.	.	.	.	.	.	.	.
208 ALGERIE	3315	11	852	8	.	2432	12	.	.	.
212 TUNISIE	318	.	232	86	.	.	.	.	.	.
302 CAMEROUN	302	.	300	.	.	.	2	.	.	.
400 ETATS-UNIS	3919	1246	914	886	1	147	491	.	234	.
404 CANADA	302	36	.	143	9	.	114	.	.	.
604 LIBAN	1104	25	430	555	.	67	22	.	5	.
608 SYRIE	1098	70	229	626	.	103	70	.	.	.
612 IRAK	228	.	6	4	.	12	206	.	.	.
624 ISRAEL	435	7	176	249	.	.	2	.	1	.
628 JORDANIE	2024	78	1767	27	.	93	5	.	30	24
632 ARABIE SAOUD	996	1	183	14	1	.	797	.	.	.
720 CHINE	292	.	.	292	.	.	.	.	.	.
728 COREE DU SUD	150	58	47	.	4	.	41	.	.	.
800 AUSTRALIE	320	54	.	146	.	12	73	.	35	.
1000 M O N D E	**89537**	**27266**	**14146**	**22329**	**11185**	**7099**	**6184**	**154**	**1120**	**54**
1010 INTRA-CE	**62944**	**18223**	**7885**	**17282**	**10899**	**4131**	**3830**	**154**	**540**	.
1011 EXTRA-CE	**26593**	**9043**	**6261**	**5047**	**286**	**2968**	**2354**	.	**580**	**54**
1020 CLASSE 1	15677	8598	2001	3088	281	251	928	.	530	.
1021 A E L E	7993	6261	605	520	226	89	85	.	207	.
1030 CLASSE 2	10399	265	4260	1667	5	2716	1382	.	50	54
1031 ACP (63)	390	.	316	20	.	8	46	.	.	.
1040 CLASSE 3	518	181	.	292	.	.	44	.	1	.
7337.19 CENTRAL HEATING BOILERS AND PARTS, OTHER THAN OF CAST IRON										
HEIZKESSEL F.ZENTRALHEIZUNG,TEILE DAVON,AUS EISEN OD.STAHL										
001 FRANCE	38971	21225	.	1781	2592	10256	118	8	2991	.
002 BELG.-LUXBG.	15478	8523	2604	265	3698	.	153	.	235	.
003 PAYS-BAS	12026	1951	2936	373	.	6213	368	.	185	.
004 RF ALLEMAGNE	23662	.	17191	1767	3168	994	99	1	442	.
005 ITALIE	38322	3935	32521	.	605	1016	26	.	219	.
006 ROYAUME-UNI	9147	140	4560	2190	925	605	.	352	375	.
007 IRLANDE	1682	27	351	62	.	.	1070	.	172	.
008 DANEMARK	1975	601	369	146	392	333	10	124	.	.
009 GRECE	604	118	116	313	11	43	3	.	.	.
025 ILES FEROE	204	.	.	.	.	.	.	.	204	.
028 NORVEGE	142	14	.	.	6	.	7	.	115	.
030 SUEDE	442	51	8	.	2	.	.	42	339	.

Bestimmung Destination / Nimexe	Mengen 1000 kg Quantités: EUR 10	Deutschland	France	Italia	Nederland	Belg.-Lux.	UK	Ireland	Danmark	Ἑλλάδα
7337.19										
036 SWITZERLAND	2599	1939	233	298	46	25	.	.	58	.
038 AUSTRIA	2352	1758	263	165	23	25	.	.	118	.
040 PORTUGAL	58	5	4	35	.	14	.	.	.	.
042 SPAIN	1830	28	1497	114	.	181	10	.	.	.
048 YUGOSLAVIA	69	51	15	3	.	.	.	.	.	.
058 GERMAN DEM.R	5	.	5	.	.	.	.	.	.	.
064 HUNGARY	24	1	17	.	.	.	2	.	4	.
208 ALGERIA	380	.	376	4	.	.	.	.	.	.
212 TUNISIA	200	.	199	1	.	.	.	.	.	.
272 IVORY COAST	8	.	8	.	.	.	.	.	.	.
400 USA	796	10	69	16	40	80	.	.	581	.
404 CANADA	119	104	1	.	2	11	1	.	.	.
406 GREENLAND	160	.	.	.	.	.	.	.	160	.
424 HONDURAS	43	.	.	.	.	43	.	.	.	.
600 CYPRUS	66	3	.	53	.	.	2	.	3	5
604 LEBANON	118	.	10	28	.	1	.	.	79	.
608 SYRIA	32	4	.	25	.	.	1	.	.	2
612 IRAQ	56	1	29	26	.	.	.	.	.	.
616 IRAN	62	19	1	41	.	.	1	.	.	.
624 ISRAEL	55	2	12	29	.	.	12	.	.	.
628 JORDAN	51	44	5	2	.	.	.	.	.	.
632 SAUDI ARABIA	31	15	.	13	3	.	.	.	.	.
636 KUWAIT	54	.	.	54	.	.	.	.	.	.
706 SINGAPORE	123	.	.	.	12	99	11	.	1	.
728 SOUTH KOREA	239	.	217	1	13	.	8	.	.	.
732 JAPAN	24	12	9	.	.	.	.	.	3	.
736 TAIWAN	44	.	44	.	.	.	.	.	.	.
800 AUSTRALIA	54	1	11	36	.	.	4	.	2	.
1000 WORLD	**47858**	**15658**	**16530**	**3852**	**2377**	**4688**	**727**	**322**	**3696**	**8**
1010 INTRA-EC	**37635**	**11623**	**13430**	**2861**	**2237**	**4195**	**574**	**314**	**2401**	.
1011 EXTRA-EC	**10222**	**4035**	**3100**	**991**	**140**	**493**	**152**	**8**	**1295**	**8**
1020 CLASS 1	8286	3933	2117	668	113	336	63	8	1048	.
1021 EFTA COUNTR.	5270	3726	501	498	70	64	3	8	400	.
1030 CLASS 2	1897	100	958	316	28	157	87	.	243	8
1031 ACP (63)	45	.	16	23	.	.	6	.	.	.
1040 CLASS 3	41	2	25	7	.	.	3	.	4	.
7337.51 CAST IRON CENTRAL HEATING RADIATORS AND PARTS										
RADIATEURS POUR CHAUFFAGE CENTRAL, LEURS PARTIES, EN FONTE										
001 FRANCE	4049	264	.	3255	.	515	15	.	.	.
002 BELG.-LUXBG.	866	205	468	171	8	.	14	.	.	.
003 NETHERLANDS	81	26	29	13	.	10	3	.	.	.
004 FR GERMANY	162	.	51	92	14	.	.	.	5	.
005 ITALY	4672	55	4616	.	.	.	.	1	.	.
006 UTD. KINGDOM	939	691	24	189	.	2	.	33	.	.
007 IRELAND	113	.	33	53	.	.	27	.	.	.
038 AUSTRIA	107	107	.	.	.	.	.	.	.	.
042 SPAIN	1483	.	229	1254	.	.	.	.	.	.
208 ALGERIA	10709	.	10079	630	.	.	.	.	.	.
212 TUNISIA	1035	.	666	369	.	.	.	.	.	.
604 LEBANON	1577	.	802	775	.	.	.	.	.	.
608 SYRIA	5992	.	2814	3178	.	.	.	.	.	.
624 ISRAEL	555	4	296	248	.	.	7	.	.	.
628 JORDAN	3036	1	2458	562	.	.	.	.	.	15
1000 WORLD	**36203**	**1456**	**22700**	**11344**	**21**	**529**	**87**	**34**	**12**	**20**
1010 INTRA-EC	**10988**	**1282**	**5220**	**3839**	**21**	**527**	**58**	**34**	**5**	.
1011 EXTRA-EC	**25214**	**174**	**17480**	**7503**	.	**1**	**29**	.	**7**	**20**
1020 CLASS 1	1896	166	255	1468	.	.	.	.	7	.
1021 EFTA COUNTR.	214	166	18	23	.	.	.	.	7	.
1030 CLASS 2	23275	5	17225	5995	.	1	29	.	.	20
7337.59 CENTRAL HEATING RADIATORS AND PARTS, OTHER THAN OF CAST IRON										
RADIATEURS P.CHAUFFAGE CENTRAL,LEURS PARTIES,EN FER OU ACIER										
001 FRANCE	18190	2115	.	11214	169	4495	197	.	.	.
002 BELG.-LUXBG.	3093	478	591	62	1743	.	218	1	.	.
003 NETHERLANDS	24452	2486	184	115	.	20834	51	401	381	.
004 FR GERMANY	55572	.	2010	21337	11795	14859	32	143	5396	.
005 ITALY	683	363	244	.	.	43	19	14	.	.
006 UTD. KINGDOM	32528	705	1034	642	1223	15884	.	10981	2059	.
007 IRELAND	904	120	73	317	.	19	359	.	16	.
008 DENMARK	348	153	.	86	4	90	.	15	.	.
009 GREECE	109	10	20	76	.	3	.	.	.	.
024 ICELAND	156	.	.	.	33	36	.	.	87	.
025 FAROE ISLES	123	.	.	.	.	.	.	.	123	.
030 SWEDEN	381	346	1	.	3	.	29	.	2	.
032 FINLAND	90	.	1	.	.	.	89	.	.	.
036 SWITZERLAND	2338	1486	87	745	9	8	1	1	1	.
038 AUSTRIA	6197	3478	374	1662	526	1	37	.	119	.
042 SPAIN	709	69	45	212	.	381	2	.	.	.
048 YUGOSLAVIA	37	12	.	21	.	.	.	.	4	.

Bestimmung Destination / Nimexe	Werte 1000 ECU Valeurs: EUR 10	Deutschland	France	Italia	Nederland	Belg.-Lux.	UK	Ireland	Danmark	Ἑλλάδα
7337.19										
036 SUISSE	9195	7045	819	812	228	98	.	.	193	.
038 AUTRICHE	8964	6044	1936	414	110	208	5	.	247	.
040 PORTUGAL	220	39	41	96	.	44	.	.	.	.
042 ESPAGNE	7886	127	7191	114	.	410	43	.	1	.
048 YOUGOSLAVIE	401	169	198	28	4	.	.	.	2	.
058 RD.ALLEMANDE	156	.	156	.	.	.	.	.	.	.
064 HONGRIE	268	4	207	.	.	.	3	.	54	.
208 ALGERIE	1321	3	1301	17	.	.	.	.	.	.
212 TUNISIE	796	.	778	8	.	10	.	.	.	.
272 COTE IVOIRE	105	.	105	.	.	.	.	.	.	.
400 ETATS-UNIS	2354	32	597	57	237	319	2	.	1110	.
404 CANADA	282	232	6	.	11	27	5	.	1	.
406 GROENLAND	557	.	.	.	.	.	.	.	557	.
424 HONDURAS	314	.	.	.	.	314	.	.	.	.
600 CHYPRE	179	10	.	126	.	.	9	.	6	28
604 LIBAN	266	.	23	56	.	2	2	.	182	1
608 SYRIE	122	8	.	96	.	.	2	.	.	16
612 IRAK	237	11	109	106	.	.	7	.	4	.
616 IRAN	292	103	23	139	.	.	27	.	.	.
624 ISRAEL	244	6	71	121	.	2	44	.	.	.
628 JORDANIE	166	122	31	13	.	.	.	.	.	.
632 ARABIE SAOUD	221	80	1	118	20	.	2	.	.	.
636 KOWEIT	200	.	.	200	.	.	.	.	.	.
706 SINGAPOUR	635	.	.	.	35	565	32	.	3	.
728 COREE DU SUD	1394	.	1305	3	55	.	31	.	.	.
732 JAPON	136	34	97	.	.	.	.	.	5	.
736 T'AI-WAN	262	.	262	.	.	.	.	.	.	.
800 AUSTRALIE	127	7	24	75	.	1	17	.	3	.
1000 MONDE	**181161**	**50721**	**76445**	**9731**	**12103**	**21498**	**2365**	**529**	**7715**	**54**
1010 INTRA-CE	**141870**	**36521**	**60647**	**6897**	**11392**	**19450**	**1847**	**487**	**4619**	.
1011 EXTRA-CE	**39282**	**14200**	**15790**	**2833**	**711**	**2038**	**518**	**42**	**3096**	**54**
1020 CLASSE 1	30590	13795	10980	1599	598	1106	196	42	2273	1
1021 A E L E	19017	13194	2804	1322	345	349	15	42	946	.
1030 CLASSE 2	8160	395	4397	1199	114	932	315	.	755	53
1031 ACP (63)	359	2	181	136	1	2	37	.	.	.
1040 CLASSE 3	533	10	413	35	.	.	7	.	68	.
7337.51 CAST IRON CENTRAL HEATING RADIATORS AND PARTS										
HEIZKOERPER FUER ZENTRALHEIZUNG, TEILE DAVON, AUS GUSSEISEN										
001 FRANCE	3405	260	.	2602	.	480	63	.	.	.
002 BELG.-LUXBG.	823	192	389	179	29	.	34	.	.	.
003 PAYS-BAS	153	34	24	32	.	7	56	.	.	.
004 RF ALLEMAGNE	163	.	19	121	15	.	.	1	7	.
005 ITALIE	3287	43	3244	.	.	.	.	.	.	.
006 ROYAUME-UNI	988	679	27	216	.	2	.	64	.	.
007 IRLANDE	164	.	33	80	.	.	51	.	.	.
038 AUTRICHE	150	150	.	.	.	.	.	.	.	.
042 ESPAGNE	1049	.	150	899	.	.	.	.	.	.
208 ALGERIE	7321	.	6898	423	.	.	.	.	.	.
212 TUNISIE	732	.	508	224	.	.	.	.	.	.
604 LIBAN	1067	.	527	540	.	.	.	.	.	.
608 SYRIE	3640	.	1794	1846	.	.	.	.	.	.
624 ISRAEL	432	3	243	174	.	.	12	.	.	.
628 JORDANIE	2624	2	2081	523	.	.	.	.	.	18
1000 MONDE	**26905**	**1482**	**16099**	**8361**	**44**	**491**	**315**	**66**	**19**	**28**
1010 INTRA-CE	**9115**	**1249**	**3736**	**3321**	**44**	**488**	**204**	**66**	**7**	.
1011 EXTRA-CE	**17787**	**232**	**12362**	**5039**	.	**3**	**111**	.	**12**	**28**
1020 CLASSE 1	1495	222	184	1075	.	.	2	.	12	.
1021 A E L E	276	222	.	21	.	.	.	.	12	.
1030 CLASSE 2	16254	5	12177	3932	.	3	109	.	.	28
7337.59 CENTRAL HEATING RADIATORS AND PARTS, OTHER THAN OF CAST IRON										
HEIZKOERPER F.ZENTRALHEIZUNG,TEILE DAVON,AUS EISEN OD.STAHL										
001 FRANCE	21081	3256	.	12363	120	4859	482	.	1	.
002 BELG.-LUXBG.	3839	826	1131	106	1574	.	201	1	.	.
003 PAYS-BAS	27599	3116	350	219	.	22865	83	390	576	.
004 RF ALLEMAGNE	68603	.	4027	24651	12054	19593	51	382	7845	.
005 ITALIE	1114	779	187	.	.	62	66	20	.	.
006 ROYAUME-UNI	51001	1011	1458	1386	1192	21798	.	19860	4296	.
007 IRLANDE	1580	158	77	471	.	24	821	.	29	.
008 DANEMARK	720	496	.	93	7	107	.	17	.	.
009 GRECE	192	51	23	104	4	8	2	.	.	.
024 ISLANDE	165	.	.	.	23	41	.	.	101	.
025 ILES FEROE	214	.	.	.	.	.	.	.	214	.
030 SUEDE	725	573	8	.	10	.	123	.	11	.
032 FINLANDE	114	2	3	.	.	.	109	.	.	.
036 SUISSE	3754	2738	239	740	17	13	3	1	3	.
038 AUTRICHE	8143	5030	232	2139	458	2	121	.	161	.
042 ESPAGNE	819	55	135	235	.	377	17	.	.	.
048 YOUGOSLAVIE	121	66	.	44	.	.	.	.	11	.

Bestimmung Destination / Nimexe	Mengen 1000 kg Quantités	EUR 10	Deutschland	France	Italia	Nederland	Belg.-Lux.	UK	Ireland	Danmark	Ελλάδα
7337.59											
208	ALGERIA	261	5	210	.	.	46	.	.	.	.
220	EGYPT	114	1	2	93	.	.	18	.	.	.
400	USA	41	2	.	16	4	.	17	.	2	.
406	GREENLAND	135	.	.	.	.	.	.	.	135	.
600	CYPRUS	216	2	.	126	.	4	.	.	84	.
604	LEBANON	225	.	70	136	.	1	18	.	.	.
608	SYRIA	18	1	.	16	.	.	1	.	.	.
612	IRAQ	218	.	108	80	.	16	14	.	.	.
616	IRAN	106	.	.	1	.	105	.	.	.	.
628	JORDAN	214	3	63	106	30	11	1	.	.	.
636	KUWAIT	70	.	.	70	.	.	.	.	.	.
732	JAPAN	97	30	.	.	11	.	.	37	19	.
800	AUSTRALIA	193	12	.	125	.	.	12	.	44	.
1000	**W O R L D**	148241	11897	5215	37409	15557	56836	1200	11602	8525	.
1010	**INTRA-EC**	135877	6430	4155	33850	14933	56227	875	11555	7852	.
1011	**EXTRA-EC**	12355	5467	1060	3559	625	608	325	39	672	.
1020	CLASS 1	10533	5438	535	2836	585	426	255	39	419	.
1021	EFTA COUNTR.	9231	5311	466	2455	570	45	157	1	226	.
1030	CLASS 2	1817	28	520	723	40	182	70	.	254	.
1031	ACP (63)	27	.	1	20	.	.	6	.	.	.
7337.90	**AIR HEATERS AND HOT AIR DISTRIBUTORS AND PARTS OF IRON OR STEEL, NOT ELECTRICALLY HEATED**										
	GENERATEURS ET DISTRIBUTEURS D'AIR CHAUD, LEURS PARTIES, EN FONTE, FER OU ACIER										
001	FRANCE	1635	221	.	648	122	497	71	.	56	20
002	BELG.-LUXBG.	797	189	97	122	336	.	49	.	4	.
003	NETHERLANDS	1343	605	44	88	.	345	140	13	108	.
004	FR GERMANY	1311	.	41	410	508	183	41	.	128	.
005	ITALY	268	73	25	.	15	17	137	.	1	.
006	UTD. KINGDOM	1686	120	111	333	354	590	.	65	113	.
007	IRELAND	993	24	4	41	18	2	890	.	14	.
008	DENMARK	107	39	.	2	40	12	14	.	.	.
009	GREECE	214	7	26	127	20	5	21	.	8	.
024	ICELAND	27	1	4	.	.	.	3	.	19	.
028	NORWAY	290	40	.	.	9	.	4	.	237	.
030	SWEDEN	201	116	6	.	5	.	3	1	70	.
032	FINLAND	249	126	.	7	.	2	112	.	2	.
036	SWITZERLAND	507	225	23	191	26	15	7	.	20	.
038	AUSTRIA	953	528	2	331	11	1	56	.	24	.
040	PORTUGAL	24	2	11	6	1	1	1	.	2	.
042	SPAIN	78	16	15	17	23	7	.	.	.	.
048	YUGOSLAVIA	55	30	1	13	11	.	.	.	.	.
052	TURKEY	13	13	.	.	.	.	.	.	.	.
062	CZECHOSLOVAK	12	2	.	.	8	.	1	.	1	.
208	ALGERIA	64	7	50	6	.	1	.	.	.	.
212	TUNISIA	59	2	46	11	.	.	.	.	.	.
216	LIBYA	21	2	.	13	4	.	2	.	.	.
220	EGYPT	105	1	.	11	1	.	35	.	57	.
224	SUDAN	9	6	.	3	.	.	.	.	.	.
390	SOUTH AFRICA	79	4	.	.	.	3	70	.	2	.
400	USA	82	14	.	23	16	.	19	8	2	.
404	CANADA	96	34	.	.	16	.	39	.	7	.
600	CYPRUS	43	.	1	37	1	.	3	.	.	1
604	LEBANON	41	6	12	22	1	.	.	.	.	.
608	SYRIA	42	.	.	42	.	.	.	.	.	.
612	IRAQ	160	6	19	55	16	.	64	.	.	.
624	ISRAEL	100	3	2	73	6	.	16	.	.	.
628	JORDAN	141	10	.	80	32	.	19	.	.	.
632	SAUDI ARABIA	279	5	25	58	188	.	2	.	.	1
636	KUWAIT	28	1	.	27	.	.	.	.	.	.
647	U.A.EMIRATES	47	10	26	3	.	2	6	.	.	.
700	INDONESIA	20	.	2	2	14	.	1	.	1	.
706	SINGAPORE	16	.	.	.	.	.	.	.	16	.
728	SOUTH KOREA	19	.	.	.	7	.	12	.	.	.
732	JAPAN	16	4	.	.	11	.	1	.	.	.
800	AUSTRALIA	27	.	.	17	4	.	6	.	.	.
1000	**W O R L D**	12486	2504	624	2902	1829	1684	1900	87	934	22
1010	**INTRA-EC**	8353	1277	348	1771	1412	1651	1363	78	433	20
1011	**EXTRA-EC**	4133	1227	276	1131	417	32	538	9	501	2
1020	CLASS 1	2735	1154	62	614	134	29	329	9	404	.
1021	EFTA COUNTR.	2248	1037	45	535	52	19	185	1	374	.
1030	CLASS 2	1364	66	214	510	275	4	208	.	85	2
1031	ACP (63)	57	6	25	13	.	.	12	.	1	.
1040	CLASS 3	36	8	.	7	8	.	1	.	12	.
7338	**ARTICLES COMMONLY USED FOR DOMESTIC PURPOSES, SANITARY WARE FOR INDOOR USE, AND PARTS OF SUCH ARTICLES AND WARE, OF IRON OR STEEL; IRON OR STEEL WOOL; POT SCOURERS AND SCOURING OR POLISHING PADS, GLOVES AND THE LIKE, OF IRON OR STEEL**										
	ARTICLES DE MENAGE,HYGIENE ET ECONOMIE DOMEST.ET PARTIES, PAILLE, EPONGES,TORCHONS,GANTS ET ARTICLES SIMIL.POUR RECURAGE,POLISSAGE ET USAGES ANALOGUES,EN FONTE, FER OU ACIER										
7338.01	**SANITARY WARE (BUT NOT PARTS) FOR USE IN CIVIL AIRCRAFT**										

Bestimmung Destination / Nimexe	Werte 1000 ECU Valeurs	EUR 10	Deutschland	France	Italia	Nederland	Belg.-Lux.	UK	Ireland	Danmark	Ελλάδα
7337.59											
208	ALGERIE	678	10	537	4	.	127	.	.	.	.
220	EGYPTE	306	4	4	177	.	.	121	.	.	.
400	ETATS-UNIS	116	7	1	34	6	.	61	.	7	.
406	GROENLAND	324	.	.	.	.	.	.	.	324	.
600	CHYPRE	238	4	.	148	.	5	.	.	81	.
604	LIBAN	308	.	138	153	.	2	15	.	.	.
608	SYRIE	152	14	.	125	.	.	12	.	1	.
612	IRAK	535	.	105	280	.	89	61	.	.	.
616	IRAN	107	.	.	7	.	100	.	.	.	.
628	JORDANIE	399	18	61	278	31	6	5	.	.	.
636	KOWEIT	109	.	.	109	.	.	.	.	.	.
732	JAPON	170	62	.	.	3	.	.	52	53	.
800	AUSTRALIE	312	70	.	165	1	.	14	.	62	.
1000	**M O N D E**	194582	18424	8996	44307	15515	70081	2613	20755	13891	.
1010	**INTRA-CE**	175726	9693	7251	39393	14950	69317	1707	20669	12748	.
1011	**EXTRA-CE**	18823	8731	1745	4914	565	764	906	53	1145	.
1020	CLASSE 1	15006	8615	694	3453	517	433	569	53	672	.
1021	A E L E	13051	8346	502	2939	507	56	375	1	325	.
1030	CLASSE 2	3793	110	1043	1458	48	331	330	.	473	.
1031	ACP (63)	104	.	15	17	.	2	70	.	.	.
7337.90	**AIR HEATERS AND HOT AIR DISTRIBUTORS AND PARTS OF IRON OR STEEL, NOT ELECTRICALLY HEATED**										
	HEISSLUFTERZEUGER UND -VERTEILER, TEILE DAVON, AUS EISEN ODER STAHL										
001	FRANCE	7796	2457	.	1343	781	2388	383	.	311	133
002	BELG.-LUXBG.	4933	1931	481	333	1967	.	206	.	15	.
003	PAYS-BAS	6753	3485	293	280	.	1583	591	101	420	.
004	RF ALLEMAGNE	5397	.	179	1013	2206	872	337	1	789	.
005	ITALIE	2931	2156	57	.	83	54	577	.	4	.
006	ROYAUME-UNI	10366	3377	1119	614	1571	3016	.	108	561	.
007	IRLANDE	3008	93	26	65	61	9	2697	.	57	.
008	DANEMARK	1397	842	.	4	462	23	65	1	.	.
009	GRECE	811	183	65	243	142	19	124	.	35	.
024	ISLANDE	113	12	26	1	.	.	32	.	42	.
028	NORVEGE	2320	1117	1	.	61	.	78	.	1063	.
030	SUEDE	3171	2718	54	1	38	.	7	7	346	.
032	FINLANDE	1413	1226	.	32	.	11	136	.	8	.
036	SUISSE	2950	2053	125	378	149	68	36	3	138	.
038	AUTRICHE	4754	3748	9	569	77	6	252	.	93	.
040	PORTUGAL	179	15	81	38	13	5	10	.	17	.
042	ESPAGNE	565	317	32	41	145	28	2	.	.	.
048	YOUGOSLAVIE	610	370	35	67	138	.	.	.	.	.
052	TURQUIE	135	135	.	.	.	.	.	.	.	.
062	TCHECOSLOVAQ	152	42	.	.	87	.	14	.	9	.
208	ALGERIE	492	104	331	42	.	15	.	.	.	.
212	TUNISIE	335	24	262	48	.	1	.	.	.	.
216	LIBYE	141	18	.	95	14	.	14	.	.	.
220	EGYPTE	453	22	.	75	6	.	152	.	198	.
224	SOUDAN	104	86	.	11	.	.	7	.	.	.
390	AFR. DU SUD	260	31	.	.	.	49	170	.	10	.
400	ETATS-UNIS	816	323	3	144	70	2	238	27	9	.
404	CANADA	1332	1125	1	.	25	.	152	.	29	.
600	CHYPRE	144	.	3	100	16	.	15	.	.	10
604	LIBAN	172	14	54	102	2	.	.	.	.	.
608	SYRIE	315	2	.	313	.	.	.	.	.	.
612	IRAK	854	60	145	300	10	.	332	.	7	.
624	ISRAEL	318	30	8	122	39	.	118	.	1	.
628	JORDANIE	425	67	.	153	16	.	189	.	.	.
632	ARABIE SAOUD	1208	36	189	245	684	1	44	.	.	9
636	KOWEIT	139	39	.	100	.	.	.	.	.	.
647	EMIRATS ARAB	393	81	169	26	.	20	97	.	.	.
700	INDONESIE	145	.	9	8	91	.	20	.	17	.
706	SINGAPOUR	132	.	.	.	2	.	7	.	123	.
728	COREE DU SUD	216	.	.	.	20	.	196	.	.	.
732	JAPON	250	169	1	8	63	.	9	.	.	.
800	AUSTRALIE	107	10	.	38	22	.	37	.	.	.
1000	**M O N D E**	69953	28745	3978	7193	9119	8189	7749	248	4580	152
1010	**INTRA-CE**	43392	14524	2220	3894	7273	7964	4981	211	2192	133
1011	**EXTRA-CE**	26550	14220	1759	3299	1845	216	2768	36	2388	19
1020	CLASSE 1	19139	13396	372	1358	801	169	1182	36	1825	.
1021	A E L E	14903	10890	297	1019	338	89	552	10	1708	.
1030	CLASSE 2	7066	696	1386	1901	957	47	1566	.	494	19
1031	ACP (63)	392	90	137	57	.	3	90	.	15	.
1040	CLASSE 3	343	128	.	39	87	.	20	.	69	.
7338	**ARTICLES COMMONLY USED FOR DOMESTIC PURPOSES, SANITARY WARE FOR INDOOR USE, AND PARTS OF SUCH ARTICLES AND WARE, OF IRON OR STEEL; IRON OR STEEL WOOL; POT SCOURERS AND SCOURING OR POLISHING PADS, GLOVES AND THE LIKE, OF IRON OR STEEL**										
	HAUSHALTS-,HAUSWIRTSCHAFTS-,SANITAERE U.HYGIENISCHE ARTIKEL,TEILE DAVON, STAHLWOLLE, SCHWAEMME, PUTZLAPPEN,HANDSCHUHE U. AEHNL. Z.SCHEUERN,POLIEREN OD.DGL., AUS EISEN ODER STAHL										
7338.01	**SANITARY WARE (BUT NOT PARTS) FOR USE IN CIVIL AIRCRAFT**										

Bestimmung Destination / Nimexe	Mengen 1000 kg Quantités									
	EUR 10	Deutschland	France	Italia	Nederland	Belg.-Lux.	UK	Ireland	Danmark	Ελλάδα
7338.01 ARTICLES D'HYGIENE, A L'EXCLUSION DE LEURS PARTIES, DESTINES A DES AERONEFS CIVILS										
1000 **W O R L D**	47	.	1	42	2	1	1	.	.	.
1010 **INTRA-EC**	31	.	.	29	1	1	.	.	.	.
1011 **EXTRA-EC**	15	.	1	13	1	.	.	.	.	.
7338.05 STAINLESS STEEL SINKS, WASH BASINS AND PARTS										
EVIERS ET LAVABOS ET LEURS PARTIES, EN ACIER INOXYDABLE, NON DESTINES A DES AERONEFS CIVILS										
001 FRANCE	1762	1238	.	195	1	217	19	.	2	90
002 BELG.-LUXBG.	491	368	52	11	42	.	.	.	.	18
003 NETHERLANDS	248	162	11	9	.	35	2	.	28	1
004 FR GERMANY	940	.	720	60	13	25	17	.	9	96
005 ITALY	318	122	53	.	.	5	14	1	.	123
006 UTD. KINGDOM	2051	569	136	49	18	1	.	1213	14	51
007 IRELAND	70	6	.	2	.	.	34	.	4	24
008 DENMARK	112	19	1	32	1	.	59	.	.	.
009 GREECE	65	27	1	5	28	.	4	.	.	.
028 NORWAY	56	30	5	.	6	.	8	.	7	.
030 SWEDEN	95	16	1	.	50	.	3	.	25	.
032 FINLAND	17	6	.	3	.	.	.	.	6	2
036 SWITZERLAND	127	76	15	34	1	.	1	.	.	.
038 AUSTRIA	587	537	10	35	3	1	.	.	1	.
040 PORTUGAL	88	88	.	.	.	.	.	.	.	.
042 SPAIN	318	301	.	16	.	.	.	1	.	.
048 YUGOSLAVIA	123	7	1	6	.	.	.	.	.	109
062 CZECHOSLOVAK	20	.	.	.	.	.	.	.	.	20
064 HUNGARY	219	69	.	.	.	.	.	.	.	150
066 ROMANIA	56	.	.	.	.	.	.	.	.	56
204 MOROCCO	55	.	55	.	.	.	.	.	.	.
208 ALGERIA	25	.	22	2	.	.	.	.	1	.
220 EGYPT	591	198	24	50	.	.	100	.	.	219
288 NIGERIA	128	.	5	15	.	.	108	.	.	.
372 REUNION	75	.	74	1	.	.	.	.	.	.
390 SOUTH AFRICA	80	33	1	28	.	.	18	.	.	.
400 USA	31	23	1	3	.	.	4	.	.	.
458 GUADELOUPE	56	3	53	.	.	.	.	.	.	.
462 MARTINIQUE	41	1	40	.	.	.	.	.	.	.
464 JAMAICA	29	26	.	.	.	.	3	.	.	.
469 BARBADOS	25	.	.	.	.	.	15	.	.	10
472 TRINIDAD,TOB	106	25	8	39	2	.	32	.	.	.
476 NL ANTILLES	19	5	.	4	10	.	.	.	.	.
600 CYPRUS	132	.	.	5	.	.	121	5	.	1
604 LEBANON	85	7	6	24	.	1	24	.	.	23
608 SYRIA	33	5	.	7	.	.	4	.	.	17
612 IRAQ	188	19	4	18	18	.	129	.	.	.
616 IRAN	36	36	.	.	.	.	.	.	.	.
624 ISRAEL	51	50	.	1	.	.	.	.	.	.
628 JORDAN	161	27	13	1	.	.	19	.	.	101
632 SAUDI ARABIA	610	279	24	54	1	3	65	.	.	184
636 KUWAIT	146	47	.	20	.	.	79	.	.	.
640 BAHRAIN	51	3	.	.	.	.	48	.	.	.
644 QATAR	44	37	.	.	.	.	7	.	.	.
647 U.A.EMIRATES	414	210	.	138	9	.	17	.	2	38
649 OMAN	72	15	6	4	.	.	47	.	.	.
700 INDONESIA	63	63	.	.	.	.	.	.	.	.
701 MALAYSIA	21	10	6	4	.	.	1	.	.	.
706 SINGAPORE	80	47	3	23	.	.	1	.	.	6
740 HONG KONG	31	18	.	.	.	.	13	.	.	.
800 AUSTRALIA	48	27	14	4	.	.	.	.	3	.
1000 **W O R L D**	11707	4988	1463	951	235	294	1074	1220	126	1346
1010 **INTRA-EC**	6054	2510	974	363	102	282	149	1214	57	403
1011 **EXTRA-EC**	5652	2477	490	598	132	11	926	6	70	942
1020 CLASS 1	1592	1147	48	131	61	1	37	1	55	111
1021 EFTA COUNTR.	980	754	30	73	60	1	12	.	48	2
1030 CLASS 2	3751	1250	442	467	68	11	888	5	14	606
1031 ACP (63)	455	88	78	81	4	6	182	.	.	16
1040 CLASS 3	312	81	.	.	4	.	1	.	.	226
7338.11 IRON OR STEEL WOOL; POT SCOURERS, SCOURING OR POLISHING PADS AND GLOVES, OF IRON OR STEEL										
NL: NO BREAKDOWN BY COUNTRIES FOR COUNTRIES 024 TO 958										
PAILLE DE FER OU D'ACIER; EPONGES,TORCHONS,GANTS ET ARTICLES SIMIL.POUR LE RECURAGE, POLISSAGE ET USAGES ANALOGUES, EN FER OU ACIER										
NL: PAS DE VENTILATION PAR PAYS POUR LES PAYS 024 A 958										
001 FRANCE	459	111	.	156	8	176	8	.	.	.
002 BELG.-LUXBG.	166	11	103	6	11	.	33	.	2	.
003 NETHERLANDS	558	82	12	186	.	19	248	.	11	.
004 FR GERMANY	458	.	165	255	2	9	24	.	3	.
005 ITALY	372	279	93	.	.	.	.	.	.	.
006 UTD. KINGDOM	711	177	15	499	1	6	.	13	.	.
007 IRELAND	102	5	8	.	1	.	88	.	.	.
008 DENMARK	177	38	2	133	4	.	.	.	.	.
030 SWEDEN	166	116	1	.	.	1	17	.	31	.
032 FINLAND	110	3	1	.	.	.	13	.	93	.

Bestimmung Destination / Nimexe	Werte 1000 ECU Valeurs									
	EUR 10	Deutschland	France	Italia	Nederland	Belg.-Lux.	UK	Ireland	Danmark	Ελλάδα
7338.01 SANITAERE UND HYGIENISCHE ARTIKEL, AUSG. TEILE DAVON, FUER ZIVILE LUFTFAHRZEUGE										
1000 **M O N D E**	171	9	14	126	17	2	3	.	.	.
1010 **INTRA-CE**	74	.	.	63	9	2	.	.	.	.
1011 **EXTRA-CE**	94	9	13	62	7	.	3	.	.	.
7338.05 STAINLESS STEEL SINKS, WASH BASINS AND PARTS										
ABWASCHBECKEN UND WASCHBECKEN, TEILE DAVON, AUS ROSTFREIEM STAHL, AUSG. FUER ZIVILE LUFTFAHRZEUGE										
001 FRANCE	8352	5252	.	1108	5	1479	160	.	14	334
002 BELG.-LUXBG.	3160	2257	310	83	388	.	5	.	1	116
003 PAYS-BAS	1646	926	69	62	.	382	22	.	180	5
004 RF ALLEMAGNE	4371	.	2835	478	103	119	109	.	130	597
005 ITALIE	1762	799	170	.	.	15	80	13	.	685
006 ROYAUME-UNI	11133	4199	819	211	168	4	.	5329	128	275
007 IRLANDE	458	38	.	11	3	.	252	.	38	116
008 DANEMARK	284	169	2	50	7	.	56	.	.	.
009 GRECE	488	233	5	70	173	.	7	.	.	.
028 NORVEGE	549	299	27	2	108	.	27	.	86	.
030 SUEDE	646	170	8	2	215	.	7	.	244	.
032 FINLANDE	130	70	.	7	.	.	.	.	44	9
036 SUISSE	892	670	87	99	31	.	5	.	.	.
038 AUTRICHE	3881	3567	89	168	35	3	.	.	19	.
040 PORTUGAL	504	502	.	.	.	.	2	.	.	.
042 ESPAGNE	2456	2322	3	125	.	2	.	1	3	.
048 YOUGOSLAVIE	703	108	3	50	.	.	.	.	.	542
062 TCHECOSLOVAQ	126	2	.	.	.	.	.	.	.	124
064 HONGRIE	1259	467	.	.	.	.	.	.	.	792
066 ROUMANIE	446	.	.	.	.	.	.	.	.	446
204 MAROC	179	.	179	.	.	.	.	.	.	.
208 ALGERIE	233	.	201	25	.	1	.	.	6	.
220 EGYPTE	1625	654	82	112	.	.	267	.	.	510
288 NIGERIA	572	6	51	11	1	.	503	.	.	.
372 REUNION	291	.	287	4	.	.	.	.	.	.
390 AFR. DU SUD	440	314	13	64	.	.	48	.	1	.
400 ETATS-UNIS	244	155	41	14	7	.	24	.	3	.
458 GUADELOUPE	270	16	254	.	.	.	.	.	.	.
462 MARTINIQUE	237	4	233	.	.	.	.	.	.	.
464 JAMAIQUE	145	126	.	.	.	.	19	.	.	.
469 LA BARBADE	101	.	.	.	.	.	72	.	.	29
472 TRINIDAD,TOB	693	138	292	69	8	.	186	.	.	.
476 ANTILLES NL	114	39	.	22	53	.	.	.	.	.
600 CHYPRE	416	.	.	13	.	.	378	17	.	8
604 LIBAN	440	41	50	144	.	1	104	.	.	100
608 SYRIE	165	60	.	31	.	.	19	.	.	55
612 IRAK	578	87	14	72	22	.	383	.	.	.
616 IRAN	501	498	.	.	.	.	3	.	.	.
624 ISRAEL	375	365	2	7	.	1	.	.	.	.
628 JORDANIE	626	109	57	7	.	.	82	.	.	371
632 ARABIE SAOUD	2884	1464	145	228	18	50	358	.	.	621
636 KOWEIT	737	198	2	143	.	.	394	.	.	.
640 BAHREIN	255	17	.	1	.	.	237	.	.	.
644 QATAR	228	158	.	.	.	.	70	.	.	.
647 EMIRATS ARAB	1181	759	.	194	13	.	94	.	13	108
649 OMAN	393	61	36	12	.	.	284	.	.	.
700 INDONESIE	321	312	.	.	9	.	.	.	.	.
701 MALAYSIA	123	55	42	19	.	.	7	.	.	.
706 SINGAPOUR	485	356	10	67	.	.	15	.	.	37
740 HONG-KONG	211	136	.	.	.	.	75	.	.	.
800 AUSTRALIE	426	317	50	34	.	.	3	.	22	.
1000 **M O N D E**	60953	29281	6990	4034	1498	2095	4651	5360	1115	5929
1010 **INTRA-CE**	31653	13872	4208	2072	848	1999	692	5342	491	2129
1011 **EXTRA-CE**	29294	15409	2781	1958	650	96	3959	18	623	3800
1020 CLASSE 1	11077	8524	331	573	398	5	145	1	549	551
1021 A E L E	6702	5286	213	279	389	3	44	.	479	9
1030 CLASSE 2	16166	6273	2450	1385	182	91	3806	17	73	1889
1031 ACP (63)	2314	457	650	167	23	35	910	.	2	70
1040 CLASSE 3	2053	612	.	.	70	.	9	.	1	1361
7338.11 IRON OR STEEL WOOL; POT SCOURERS, SCOURING OR POLISHING PADS AND GLOVES, OF IRON OR STEEL										
NL: NO BREAKDOWN BY COUNTRIES FOR COUNTRIES 024 TO 958										
STAHLWOLLE; SCHWAEMME, PUTZLAPPEN, HANDSCHUHE U.AEHNL. WAREN ZUM SCHEUERN, POLIEREN ODER DGL.										
NL: OHNE AUFTEILUNG NACH LAENDERN FUER DIE LAENDER 024 BIS 958										
001 FRANCE	846	232	.	207	32	358	17	.	.	.
002 BELG.-LUXBG.	409	35	206	7	43	.	116	.	2	.
003 PAYS-BAS	1643	264	54	235	.	98	974	.	18	.
004 RF ALLEMAGNE	1807	.	693	239	10	749	104	.	12	.
005 ITALIE	847	525	316	.	.	4	2	.	.	.
006 ROYAUME-UNI	1201	310	156	572	4	120	.	39	.	.
007 IRLANDE	290	18	43	.	1	.	228	.	.	.
008 DANEMARK	391	89	142	150	8	.	2	.	.	.
030 SUEDE	439	204	9	.	.	132	34	.	60	.
032 FINLANDE	278	11	3	.	.	.	61	.	203	.

Bestimmung Destination / Nimexe	Mengen 1000 kg: EUR 10	Deutschland	France	Italia	Nederland	Belg.-Lux.	UK	Ireland	Danmark	Ελλάδα
7338.11										
036 SWITZERLAND	98	12	38	39	.	.	9	.	.	.
038 AUSTRIA	221	43	.	113	1	.	64	.	.	.
042 SPAIN	39	33	.	5	.	.	1	.	.	.
048 YUGOSLAVIA	47	47	.	.	.	.	.	.	.	.
202 CANARY ISLES	144	.	.	.	.	.	144	.	.	.
390 SOUTH AFRICA	168	1	.	.	.	.	167	.	.	.
400 USA	694	644	30	14	1	4	1	.	.	.
404 CANADA	66	39	16	9	.	.	2	.	.	.
458 GUADELOUPE	59	.	50	9	.	.	.	.	.	.
492 SURINAM	48	45	.	.	2	1	.	.	.	.
600 CYPRUS	41	.	.	1	.	.	34	.	.	6
616 IRAN	148	148	.	.	.	.	.	.	.	.
632 SAUDI ARABIA	168	6	17	117	3	15	10	.	.	.
647 U.A.EMIRATES	26	22	.	.	2	.	2	.	.	.
656 SOUTH YEMEN	212	.	.	.	212	.	.	.	.	.
706 SINGAPORE	108	.	.	.	.	99	9	.	.	.
740 HONG KONG	103	1	.	25	11	1	21	.	28	16
1000 W O R L D	**6284**	**1938**	**673**	**1686**	**329**	**362**	**1081**	**13**	**180**	**22**
1010 INTRA-EC	**3020**	**704**	**398**	**1234**	**25**	**230**	**401**	**13**	**15**	**.**
1011 EXTRA-EC	**3264**	**1234**	**275**	**452**	**304**	**132**	**680**	**.**	**165**	**22**
1020 CLASS 1	1740	980	95	249	1	7	279	.	129	.
1021 EFTA COUNTR.	614	178	49	153	1	1	108	.	124	.
1030 CLASS 2	1512	250	172	203	303	125	401	.	36	22
1031 ACP (63)	327	63	70	4	55	3	132	.	.	.
1040 CLASS 3	13	4	8	1	.	.	.	.	.	.
7338.21 ARTICLES OF IRON OR STEEL FOR TABLE USE, AND PARTS										
ARTICLES POUR LE SERVICE DE LA TABLE ET LEURS PARTIES										
001 FRANCE	634	50	.	350	25	169	40	.	.	.
002 BELG.-LUXBG.	417	106	39	141	125	.	4	.	1	1
003 NETHERLANDS	285	85	9	64	.	120	7	.	.	.
004 FR GERMANY	824	.	31	614	49	104	20	.	6	.
005 ITALY	437	424	4	.	2	4	3	.	.	.
006 UTD. KINGDOM	103	10	21	52	6	.	.	12	2	.
007 IRELAND	85	.	1	3	1	1	79	.	.	.
008 DENMARK	27	6	1	8	6	5	1	.	.	.
009 GREECE	227	34	3	183	.	6	1	.	.	.
028 NORWAY	22	6	1	8	2	.	3	.	2	.
030 SWEDEN	33	13	3	10	.	1	5	.	1	.
032 FINLAND	24	8	3	11	.	.	1	.	1	.
036 SWITZERLAND	325	80	80	139	9	14	1	.	2	.
038 AUSTRIA	410	279	12	63	2	54	.	.	.	.
040 PORTUGAL	28	.	.	28	.	.	.	.	.	.
042 SPAIN	80	23	1	49	.	.	7	.	.	.
048 YUGOSLAVIA	14	4	1	9	.	.	.	.	.	.
202 CANARY ISLES	28	8	.	20	.	.	.	.	.	.
204 MOROCCO	11	.	5	6	.	.	.	.	.	.
212 TUNISIA	18	1	5	12	.	.	.	.	.	.
216 LIBYA	55	3	.	52	.	.	.	.	.	.
220 EGYPT	43	2	.	28	.	12	1	.	.	.
260 GUINEA	3	.	2	1	.	.	.	.	.	.
288 NIGERIA	3	.	1	2	.	.	.	.	.	.
302 CAMEROON	15	.	11	2	.	.	2	.	.	.
372 REUNION	20	.	18	2	.	.	.	.	.	.
390 SOUTH AFRICA	35	3	1	4	.	1	26	.	.	.
400 USA	520	90	25	309	2	42	48	.	2	2
404 CANADA	121	26	2	87	1	1	3	.	1	.
600 CYPRUS	57	3	1	32	.	.	19	.	.	2
604 LEBANON	46	2	3	37	.	.	4	.	.	.
624 ISRAEL	41	1	2	36	.	1	1	.	.	.
628 JORDAN	45	2	.	9	34	.	.	.	.	.
632 SAUDI ARABIA	150	2	9	131	.	.	7	.	1	.
636 KUWAIT	35	2	1	22	5	.	5	.	.	.
644 QATAR	5	.	.	3	2	.	.	.	.	.
647 U.A.EMIRATES	22	1	5	11	1	.	4	.	.	.
680 THAILAND	6	.	.	6	.	.	.	.	.	.
701 MALAYSIA	14	4	.	9	.	.	1	.	.	.
706 SINGAPORE	4	1	.	2	.	.	1	.	.	.
728 SOUTH KOREA	4	.	.	3	.	.	1	.	.	.
732 JAPAN	16	2	1	10	.	.	2	.	1	.
740 HONG KONG	14	8	1	4	.	.	1	.	.	.
800 AUSTRALIA	117	2	.	106	.	2	7	.	.	.
1000 W O R L D	**5683**	**1337**	**371**	**2752**	**279**	**557**	**344**	**12**	**26**	**5**
1010 INTRA-EC	**3036**	**715**	**108**	**1414**	**214**	**408**	**155**	**12**	**9**	**1**
1011 EXTRA-EC	**2643**	**623**	**263**	**1332**	**65**	**150**	**189**	**.**	**17**	**4**
1020 CLASS 1	1776	538	130	851	16	115	111	.	13	2
1021 EFTA COUNTR.	842	386	97	259	13	69	12	.	6	.
1030 CLASS 2	856	82	131	476	49	34	78	.	4	2
1031 ACP (63)	109	17	49	13	5	20	5	.	.	.
1040 CLASS 3	9	3	2	4	.	.	.	.	.	.
7338.37 DOMESTIC ARTICLES AND PARTS OF CAST IRON, OTHER THAN ARTICLES FOR TABLE USE										

Bestimmung Destination / Nimexe	Werte 1000 ECU: EUR 10	Deutschland	France	Italia	Nederland	Belg.-Lux.	UK	Ireland	Danmark	Ελλάδα
7338.11										
036 SUISSE	262	33	124	41	.	6	58	.	.	.
038 AUTRICHE	597	167	.	155	14	.	261	.	.	.
042 ESPAGNE	217	138	75	1	.	.	3	.	.	.
048 YOUGOSLAVIE	372	372	.	.	.	.	.	.	.	.
202 CANARIES	421	.	.	.	.	.	421	.	.	.
390 AFR. DU SUD	242	8	1	.	.	.	233	.	.	.
400 ETATS-UNIS	1279	835	227	111	2	101	3	.	.	.
404 CANADA	172	57	78	28	.	.	9	.	.	.
458 GUADELOUPE	194	1	177	16	.	.	.	.	.	.
492 SURINAM	101	98	.	.	2	1	.	.	.	.
600 CHYPRE	103	.	.	5	.	.	89	.	.	9
616 IRAN	187	187	.	.	.	.	.	.	.	.
632 ARABIE SAOUD	402	30	53	204	51	27	37	.	.	.
647 EMIRATS ARAB	112	99	1	.	3	.	9	.	.	.
656 YEMEN DU SUD	350	.	.	.	350	.	.	.	.	.
706 SINGAPOUR	150	.	.	.	.	118	32	.	.	.
740 HONG-KONG	183	4	.	25	20	17	66	.	35	16
1000 M O N D E	**15217**	**3858**	**2840**	**2179**	**684**	**1914**	**3274**	**39**	**403**	**26**
1010 INTRA-CE	**7479**	**1482**	**1613**	**1410**	**98**	**1361**	**1443**	**39**	**33**	**.**
1011 EXTRA-CE	**7739**	**2375**	**1227**	**769**	**586**	**554**	**1831**	**.**	**371**	**26**
1020 CLASSE 1	4145	1895	604	409	17	244	688	.	288	.
1021 A E L E	1665	429	186	197	14	138	434	.	267	.
1030 CLASSE 2	3470	473	588	356	570	232	1143	.	82	26
1031 ACP (63)	731	107	196	8	107	11	302	.	.	.
1040 CLASSE 3	123	8	34	3	.	78	.	.	.	.
7338.21 ARTICLES OF IRON OR STEEL FOR TABLE USE, AND PARTS										
ARTIKEL FUER DEN TISCHGEBRAUCH UND TEILE DAVON										
001 FRANCE	4075	623	.	1869	598	688	295	.	2	.
002 BELG.-LUXBG.	3076	989	316	1042	702	.	19	.	8	.
003 PAYS-BAS	1935	623	37	420	.	820	32	.	3	.
004 RF ALLEMAGNE	7264	.	166	5598	281	962	152	.	105	.
005 ITALIE	7349	7266	34	.	19	16	14	.	.	.
006 ROYAUME-UNI	778	179	141	283	49	1	.	105	20	.
007 IRLANDE	271	3	7	5	1	1	254	.	.	.
008 DANEMARK	377	48	5	61	193	63	7	.	.	.
009 GRECE	1366	296	19	986	.	56	9	.	.	.
028 NORVEGE	327	222	8	46	6	.	32	.	13	.
030 SUEDE	262	127	32	52	4	5	22	.	20	.
032 FINLANDE	157	71	29	32	3	.	9	.	13	.
036 SUISSE	2562	805	332	1119	50	240	9	.	7	.
038 AUTRICHE	2856	1704	45	577	14	513	2	.	1	.
040 PORTUGAL	183	1	.	180	.	.	2	.	.	.
042 ESPAGNE	720	316	12	368	2	.	22	.	.	.
048 YOUGOSLAVIE	347	300	6	40	.	1	.	.	.	.
202 CANARIES	232	126	4	100	.	2	.	.	.	.
204 MAROC	1027	3	994	30	.	.	.	.	.	.
212 TUNISIE	189	74	32	83	.	.	.	.	.	.
216 LIBYE	582	42	.	536	1	.	.	.	3	.
220 EGYPTE	554	29	33	382	.	100	10	.	.	.
260 GUINEE	229	.	220	8	.	1	.	.	.	.
288 NIGERIA	117	4	65	48	.	.	.	.	.	.
302 CAMEROUN	143	.	128	12	.	.	3	.	.	.
372 REUNION	144	4	131	8	.	1	.	.	.	.
390 AFR. DU SUD	241	52	11	75	.	7	94	.	2	.
400 ETATS-UNIS	3733	1119	302	1706	34	327	192	.	36	17
404 CANADA	772	214	25	497	6	3	19	.	6	2
600 CHYPRE	382	44	4	207	.	.	101	.	.	26
604 LIBAN	343	24	46	236	.	.	37	.	.	.
624 ISRAEL	309	38	19	236	.	13	3	.	.	.
628 JORDANIE	221	90	15	41	74	.	.	.	1	.
632 ARABIE SAOUD	1366	86	235	933	.	.	102	.	10	.
636 KOWEIT	471	91	45	268	21	.	43	.	3	.
644 QATAR	110	10	.	14	84	.	2	.	.	.
647 EMIRATS ARAB	208	35	43	65	34	.	31	.	.	.
680 THAILANDE	150	8	.	137	.	.	5	.	.	.
701 MALAYSIA	291	98	.	181	.	.	12	.	.	.
706 SINGAPOUR	183	41	4	118	3	.	17	.	.	.
728 COREE DU SUD	138	2	.	129	.	.	7	.	.	.
732 JAPON	150	30	21	78	.	1	12	.	8	.
740 HONG-KONG	311	159	12	123	.	.	17	.	.	.
800 AUSTRALIE	780	30	18	699	1	6	20	.	6	.
1000 M O N D E	**49227**	**16429**	**4272**	**20110**	**2239**	**3901**	**1807**	**105**	**319**	**45**
1010 INTRA-CE	**26493**	**10028**	**725**	**10264**	**1843**	**2609**	**780**	**105**	**139**	**.**
1011 EXTRA-CE	**22726**	**6402**	**3546**	**9839**	**396**	**1292**	**1027**	**.**	**180**	**44**
1020 CLASSE 1	13355	5025	872	5568	122	1105	504	.	141	18
1021 A E L E	6376	2941	447	2006	79	759	85	.	59	.
1030 CLASSE 2	9268	1318	2647	4255	273	187	523	.	39	26
1031 ACP (63)	1139	135	693	168	33	58	48	.	4	.
1040 CLASSE 3	105	59	27	17	2	.	.	.	.	.
7338.37 DOMESTIC ARTICLES AND PARTS OF CAST IRON, OTHER THAN ARTICLES FOR TABLE USE										

Bestimmung Destination / Nimexe	Mengen 1000 kg: EUR 10	Deutschland	France	Italia	Nederland	Belg.-Lux.	UK	Ireland	Danmark	Ἑλλάδα (Quantités)
7338.37 ARTICLES DE MENAGE ET D'ECONOMIE DOMESTIQUE S LEURS PARTIES, EN FONTE, EXCL. ARTICLES POUR LE SERVICE DE LA TABLE										
001 FRANCE	74	20	.	22	1	2	20	.	8	1
002 BELG.-LUXBG.	667	10	638	5	6	.	1	.	7	.
003 NETHERLANDS	173	6	130	7	.	4	1	.	25	.
004 FR GERMANY	550	.	456	19	9	13	6	.	47	.
005 ITALY	73	2	56	.	1	.	1	.	13	.
006 UTD. KINGDOM	1321	2	1283	6	1	.	.	19	10	.
007 IRELAND	132	.	64	.	.	.	68	.	.	.
028 NORWAY	329	319	1	.	.	.	.	.	9	.
030 SWEDEN	385	1	20	.	.	.	105	.	259	.
036 SWITZERLAND	623	9	542	7	1	.	4	.	60	.
038 AUSTRIA	33	20	11	.	1	.	1	.	.	.
042 SPAIN	62	.	33	25	.	.	1	.	3	.
390 SOUTH AFRICA	41	1	33	.	.	.	3	.	4	.
400 USA	1132	.	1078	6	.	.	19	.	29	.
404 CANADA	356	1	304	40	.	.	.	.	11	.
800 AUSTRALIA	96	.	71	5	.	.	4	.	16	.
1000 W O R L D	**6336**	**396**	**4856**	**196**	**23**	**21**	**271**	**19**	**553**	**1**
1010 INTRA-EC	**3007**	**44**	**2640**	**59**	**18**	**19**	**97**	**19**	**110**	**1**
1011 EXTRA-EC	**3329**	**351**	**2216**	**137**	**6**	**2**	**174**	.	**443**	.
1020 CLASS 1	3151	350	2140	86	1	.	145	.	429	.
1021 EFTA COUNTR.	1396	349	581	8	1	.	112	.	345	.
1030 CLASS 2	177	1	76	51	4	2	29	.	14	.
1031 ACP (63)	26	.	9	1	1	2	10	.	3	.
7338.47 DOMESTIC ARTICLES AND PARTS OF STAINLESS STEEL, OTHER THAN ARTICLES FOR TABLE USE										
ARTICLES DE MENAGE ET ECONOMIE DOMESTIQUE ET LEURS PARTIES, EN ACIER INOXYDABLE, EXCL. ARTICLES POUR SERVICE DE TABLE										
001 FRANCE	1255	337	.	627	20	244	22	.	5	.
002 BELG.-LUXBG.	2016	434	965	386	168	.	57	.	6	.
003 NETHERLANDS	1244	380	238	230	.	361	25	.	10	.
004 FR GERMANY	4389	.	614	2211	341	1160	17	.	35	11
005 ITALY	2152	1989	38	.	6	13	104	.	1	1
006 UTD. KINGDOM	916	104	405	168	35	11	.	56	135	2
007 IRELAND	280	8	4	1	1	.	265	.	1	.
008 DENMARK	249	99	104	22	3	12	9	.	.	.
009 GREECE	1430	823	210	310	.	86	.	.	1	.
024 ICELAND	15	8	1	1	.	.	.	.	5	.
028 NORWAY	122	40	30	3	1	.	6	.	42	.
030 SWEDEN	398	17	187	25	6	1	13	.	149	.
032 FINLAND	224	32	99	14	3	.	1	.	75	.
036 SWITZERLAND	1020	311	395	274	4	8	10	.	18	.
038 AUSTRIA	1781	1220	255	232	.	72	1	.	1	.
040 PORTUGAL	97	26	1	67	3	.	.	.	.	.
042 SPAIN	601	208	44	344	.	.	4	.	1	.
043 ANDORRA	57	4	50	3	.	.	.	.	.	.
046 MALTA	207	.	2	202	.	.	2	.	.	1
048 YUGOSLAVIA	38	13	.	25	.	.	.	.	.	.
064 HUNGARY	35	9	.	26	.	.	.	.	.	.
202 CANARY ISLES	35	13	1	21	.	.	.	.	.	.
204 MOROCCO	115	.	104	11	.	.	.	.	.	.
208 ALGERIA	296	3	286	1	.	2	3	.	1	.
212 TUNISIA	52	3	21	28	.	.	.	.	.	.
216 LIBYA	21	3	.	16	.	.	1	.	1	.
220 EGYPT	110	10	49	44	.	.	7	.	.	.
248 SENEGAL	19	.	18	1	.	.	.	.	.	.
260 GUINEA	8	.	8	.	.	.	.	.	.	.
272 IVORY COAST	39	.	39	.	.	.	.	.	.	.
288 NIGERIA	18	.	1	15	.	1	1	.	.	.
302 CAMEROON	28	.	21	7	.	.	.	.	.	.
314 GABON	18	.	17	1	.	.	.	.	.	.
318 CONGO	21	.	21	.	.	.	.	.	.	.
330 ANGOLA	4	.	1	3	.	.	.	.	.	.
372 REUNION	90	.	90	.	.	.	.	.	.	.
390 SOUTH AFRICA	78	24	11	16	3	1	22	.	1	.
400 USA	1258	228	458	338	.	132	21	.	81	.
404 CANADA	481	25	82	309	2	.	9	.	51	3
458 GUADELOUPE	95	.	94	1	.	.	.	.	.	.
462 MARTINIQUE	59	.	59	.	.	.	.	.	.	.
476 NL. ANTILLES	27	.	1	19	6	.	.	.	1	.
492 SURINAM	11	.	.	2	9	.	.	.	.	.
600 CYPRUS	112	35	23	34	.	4	6	.	2	8
604 LEBANON	175	15	61	78	1	11	1	.	.	8
608 SYRIA	28	8	9	10	.	1	.	.	.	.
624 ISRAEL	180	17	26	108	5	19	3	.	2	.
628 JORDAN	37	4	19	13	.	1	.	.	.	.
632 SAUDI ARABIA	728	66	439	182	3	.	22	.	.	16
636 KUWAIT	106	14	66	25	.	.	1	.	.	.
640 BAHRAIN	10	4	2	1	.	1	2	.	.	.
644 QATAR	15	4	7	3	.	.	1	.	.	.
647 U.A.EMIRATES	108	31	52	18	.	.	7	.	.	.
649 OMAN	18	10	6	.	.	.	2	.	.	.
700 INDONESIA	8	1	1	3	.	3	.	.	.	.
701 MALAYSIA	64	51	6	3	.	1	3	.	.	.
706 SINGAPORE	166	129	8	20	.	5	4	.	.	.

Bestimmung Destination / Nimexe	Werte 1000 ECU: EUR 10	Deutschland	France	Italia	Nederland	Belg.-Lux.	UK	Ireland	Danmark	Ἑλλάδα (Valeurs)
7338.37 HAUSHALTS- UND HAUSWIRTSCHAFTSARTIKEL, TEILE DAVON, AUS GUSSEISEN, AUSGEN. TISCHGEBRAUCHSARTIKEL										
001 FRANCE	240	70	.	59	6	8	65	.	30	2
002 BELG.-LUXBG.	2180	26	2081	22	25	.	7	.	19	.
003 PAYS-BAS	605	22	475	26	.	30	2	.	50	.
004 RF ALLEMAGNE	1945	.	1536	94	33	63	34	.	185	.
005 ITALIE	243	5	197	.	3	1	3	.	34	.
006 ROYAUME-UNI	4578	7	4500	13	5	.	.	29	24	.
007 IRLANDE	442	.	243	.	.	.	199	.	.	.
028 NORVEGE	408	374	3	.	.	.	2	.	29	.
030 SUEDE	573	2	73	.	2	.	116	.	380	.
036 SUISSE	1591	55	1342	35	4	2	15	.	138	.
038 AUTRICHE	118	70	43	1	1	.	3	.	.	.
042 ESPAGNE	255	1	134	109	.	.	2	.	9	.
390 AFR. DU SUD	149	7	123	.	.	.	8	.	11	.
400 ETATS-UNIS	3493	.	3315	15	.	.	77	.	86	.
404 CANADA	1450	1	999	422	.	1	.	.	27	.
800 AUSTRALIE	347	.	255	26	.	.	22	.	44	.
1000 M O N D E	**19833**	**666**	**15961**	**994**	**84**	**108**	**747**	**29**	**1242**	**2**
1010 INTRA-CE	**10313**	**149**	**9081**	**215**	**73**	**102**	**315**	**29**	**347**	**2**
1011 EXTRA-CE	**9519**	**517**	**6879**	**779**	**11**	**6**	**432**	.	**895**	.
1020 CLASSE 1	8837	514	6483	704	7	2	289	.	838	.
1021 A E L E	2789	503	1494	42	7	2	143	.	598	.
1030 CLASSE 2	681	4	396	74	4	3	143	.	57	.
1031 ACP (63)	114	.	51	.	2	3	49	.	9	.
7338.47 DOMESTIC ARTICLES AND PARTS OF STAINLESS STEEL, OTHER THAN ARTICLES FOR TABLE USE										
HAUSHALTS- UND HAUSWIRTSCHAFTSARTIKEL, TEILE DAVON, AUS ROSTFREIEM STAHL, AUSGEN. TISCHGEBRAUCHSARTIKEL										
001 FRANCE	10485	3760	.	4383	160	1991	129	.	62	.
002 BELG.-LUXBG.	15934	4752	6960	2831	1133	.	184	.	74	.
003 PAYS-BAS	8779	3184	1485	1271	.	2544	199	.	93	3
004 RF ALLEMAGNE	28112	.	4263	15696	1867	5749	75	.	373	89
005 ITALIE	28220	27355	292	.	47	145	354	.	20	7
006 ROYAUME-UNI	5953	1030	2633	1145	262	99	.	278	487	19
007 IRLANDE	1411	71	33	11	4	.	1286	.	6	.
008 DANEMARK	2068	873	906	139	24	54	72	.	.	.
009 GRECE	11020	6848	1513	2081	2	563	2	.	11	.
024 ISLANDE	139	76	7	11	4	2	.	.	39	.
028 NORVEGE	1166	480	206	21	4	.	31	.	424	.
030 SUEDE	2450	155	1154	175	39	8	111	.	808	.
032 FINLANDE	1576	472	688	67	10	.	10	.	329	.
036 SUISSE	8255	3325	2785	1874	24	86	32	.	129	.
038 AUTRICHE	14635	11165	1418	1679	3	346	12	.	12	.
040 PORTUGAL	806	255	15	528	7	1	.	.	.	.
042 ESPAGNE	4907	2092	343	2407	.	1	50	.	14	.
043 ANDORRE	453	28	380	45	.	.	.	.	.	.
046 MALTE	1238	3	11	1209	1	.	9	.	.	5
048 YOUGOSLAVIE	551	212	2	336	.	.	.	.	1	.
064 HONGRIE	277	85	.	192	.	.	.	.	.	.
202 CANARIES	505	218	7	279	.	1	.	.	.	.
204 MAROC	748	.	656	92	.	.	.	.	.	.
208 ALGERIE	1662	39	1581	9	.	11	14	.	8	.
212 TUNISIE	323	42	168	109	2	2	.	.	.	.
216 LIBYE	205	84	1	110	.	.	5	.	5	.
220 EGYPTE	1636	110	538	819	.	.	169	.	.	.
248 SENEGAL	173	.	168	2	.	3	.	.	.	.
260 GUINEE	270	.	268	.	.	1	.	.	1	.
272 COTE IVOIRE	365	4	353	3	.	.	.	.	5	.
288 NIGERIA	149	.	22	88	.	5	34	.	.	.
302 CAMEROUN	245	.	206	39	.	.	.	.	.	.
314 GABON	211	.	199	12	.	.	.	.	.	.
318 CONGO	352	.	351	.	.	.	.	.	1	.
330 ANGOLA	103	.	8	94	.	1	.	.	.	.
372 REUNION	518	.	515	1	2	.	.	.	.	.
390 AFR. DU SUD	462	170	78	103	10	11	78	.	12	.
400 ETATS-UNIS	11176	2251	4293	3120	2	727	169	.	614	.
404 CANADA	4248	271	652	2695	14	3	124	.	311	178
458 GUADELOUPE	489	.	481	8	.	.	.	.	.	.
462 MARTINIQUE	388	.	387	1	.	.	.	.	.	.
476 ANTILLES NL	137	4	43	4	72	.	.	.	14	.
492 SURINAM	151	.	1	16	134	.	.	.	.	.
600 CHYPRE	913	298	163	302	.	33	51	.	8	58
604 LIBAN	1337	112	544	534	2	101	5	.	3	36
608 SYRIE	344	97	144	84	.	19	.	.	.	.
624 ISRAEL	1567	194	189	837	71	218	32	.	26	.
628 JORDANIE	329	44	143	129	1	11	.	.	1	.
632 ARABIE SAOUD	6679	545	4485	1293	56	9	198	.	7	86
636 KOWEIT	915	131	572	187	1	.	24	.	.	.
640 BAHREIN	119	33	43	8	.	9	26	.	.	.
644 QATAR	147	43	65	29	.	.	10	.	.	.
647 EMIRATS ARAB	779	246	393	101	.	.	39	.	.	.
649 OMAN	168	78	46	2	1	.	41	.	.	.
700 INDONESIE	128	49	7	37	5	30	.	.	.	.
701 MALAYSIA	642	527	52	19	.	13	31	.	.	.
706 SINGAPOUR	1416	1179	90	14	.	52	77	.	4	.

Bestimmung Destination / Nimexe	Mengen 1000 kg: EUR 10	Deutschland	France	Italia	Nederland	Belg.-Lux.	UK	Ireland	Danmark	Ἑλλάδα
7338.47										
728 SOUTH KOREA	247	236	5	6	.	.	.	.	.	.
732 JAPAN	279	173	28	71	.	1	1	.	5	.
736 TAIWAN	23	.	1	22	.	.	.	.	.	.
740 HONG KONG	52	17	13	19	.	.	3	.	.	.
800 AUSTRALIA	183	10	21	136	.	1	9	.	4	2
809 N. CALEDONIA	11	.	11	.	.	.	.	.	.	.
822 FR.POLYNESIA	16	.	16	.	.	.	.	.	.	.
950 STORES,PROV.	4	.	.	4	.	.	.	.	.	.
1000 W O R L D	**24237**	**7213**	**5943**	**6815**	**621**	**2162**	**698**	**56**	**672**	**57**
1010 INTRA-EC	**13935**	**4174**	**2579**	**3955**	**575**	**1887**	**500**	**56**	**195**	**14**
1011 EXTRA-EC	**10300**	**3039**	**3365**	**2856**	**47**	**275**	**199**	**.**	**477**	**42**
1020 CLASS 1	6879	2343	1667	2064	22	216	111	.	450	6
1021 EFTA COUNTR.	3655	1654	967	616	16	82	31	.	289	.
1030 CLASS 2	3365	682	1693	765	25	57	85	.	26	32
1031 ACP (63)	257	4	182	41	9	7	11	.	3	.
1040 CLASS 3	56	14	5	27	.	2	3	.	.	5
7338.52 DOMESTIC ARTICLES AND PARTS OF PLATE, SHEET, HOOP OR STRIP, ENAMELLED, OTHER THAN ARTICLES FOR TABLE USE NL: NO BREAKDOWN BY COUNTRIES FOR COUNTRIES 007 TO 958										
ARTICLES DE MENAGE ET ECONOMIE DOMESTIQUE ET PARTIES,EN TOLE OU FEUILLARDS EMAILLES,EXCL. ARTICLES POUR SERVICE DE TABLE NL: PAS DE VENTILATION PAR PAYS POUR LES PAYS 007 A 958										
001 FRANCE	1137	891	.	44	50	24	128	.	.	.
002 BELG.-LUXBG.	958	587	142	33	195	.	1	.	.	.
003 NETHERLANDS	1244	1119	43	58	.	18	6	.	.	.
004 FR GERMANY	222	.	59	19	80	21	42	.	1	.
005 ITALY	286	277	6	.	1	.	2	.	.	.
006 UTD. KINGDOM	481	381	33	35	23	3	.	4	2	.
007 IRELAND	74	7	1	.	.	.	66	.	.	.
008 DENMARK	29	14	1	5	.	8	1	.	.	.
009 GREECE	70	64	2	1	.	.	3	.	.	.
028 NORWAY	37	23	.	7	.	.	4	.	3	.
030 SWEDEN	59	15	.	.	.	.	41	.	3	.
036 SWITZERLAND	400	355	25	12	.	2	4	.	2	.
038 AUSTRIA	999	975	1	22	.	1	.	.	.	.
042 SPAIN	130	103	6	16	.	.	5	.	.	.
048 YUGOSLAVIA	170	170	.	.	.	.	.	.	.	.
216 LIBYA	6	.	.	.	.	.	6	.	.	.
220 EGYPT	45	.	.	38	.	.	7	.	.	.
372 REUNION	23	.	23	.	.	.	.	.	.	.
390 SOUTH AFRICA	33	13	1	.	.	.	19	.	.	.
400 USA	502	287	192	9	.	.	13	.	.	1
404 CANADA	22	11	3	6	.	.	2	.	.	.
624 ISRAEL	98	72	7	9	.	.	10	.	.	.
632 SAUDI ARABIA	109	7	9	89	.	.	2	.	.	2
647 U.A.EMIRATES	68	.	.	43	.	.	25	.	.	.
706 SINGAPORE	41	4	4	32	.	.	1	.	.	.
728 SOUTH KOREA	90	90	.	.	.	.	.	.	.	.
732 JAPAN	30	26	3	.	.	.	.	.	1	.
800 AUSTRALIA	44	25	10	1	.	.	8	.	.	.
977 SECRET CTRS.	59	.	.	.	59	.	.	.	.	.
1000 W O R L D	**7926**	**5623**	**660**	**705**	**408**	**80**	**422**	**4**	**20**	**4**
1010 INTRA-EC	**4502**	**3341**	**286**	**196**	**349**	**74**	**249**	**4**	**3**	**.**
1011 EXTRA-EC	**3367**	**2282**	**374**	**509**	**.**	**7**	**173**	**.**	**18**	**4**
1020 CLASS 1	2461	2020	247	76	.	3	100	.	14	1
1021 EFTA COUNTR.	1508	1380	26	41	.	3	50	.	8	.
1030 CLASS 2	906	262	128	434	.	3	72	.	4	3
1031 ACP (63)	162	24	48	82	.	3	4	.	.	1
7338.54 DOMESTIC ARTICLES AND PARTS, OTHER THAN FOR TABLE USE, OF PLATE, SHEET, HOOP OR STRIP, LACQUERED, VARNISHED OR PAINTED										
ARTICLES DE MENAGE ET ECONOMIE DOMESTIQUE ET PARTIES,EN TOLE OU FEUILLARDS LAQUES, VERNIS OU PEINTS,EXCL. ARTICLES POUR SERVICE DE TABLE										
001 FRANCE	719	243	.	33	347	17	75	.	4	.
002 BELG.-LUXBG.	732	150	57	.	510	.	15	.	.	.
003 NETHERLANDS	610	191	20	6	.	340	50	.	3	.
004 FR GERMANY	995	.	104	58	657	99	22	.	55	.
005 ITALY	71	27	11	.	17	.	15	.	1	.
006 UTD. KINGDOM	654	53	13	41	357	184	.	1	5	.
007 IRELAND	52	4	.	.	10	.	38	.	.	.
008 DENMARK	62	15	5	2	8	.	32	.	.	.
009 GREECE	38	4	1	.	12	.	20	.	1	.
028 NORWAY	68	13	3	.	25	.	11	.	16	.
030 SWEDEN	187	23	8	2	7	.	145	.	2	.
032 FINLAND	21	5	5	.	7	.	3	.	1	.
036 SWITZERLAND	344	201	21	28	64	.	27	.	3	.
038 AUSTRIA	347	278	19	15	28	.	4	.	3	.
042 SPAIN	59	1	21	6	20	.	11	.	.	.
220 EGYPT	32	.	.	11	3	.	18	.	.	.
390 SOUTH AFRICA	26	8	.	.	17	.	1	.	.	.
400 USA	496	3	11	2	15	.	462	.	3	.
404 CANADA	79	5	1	.	8	.	65	.	.	.

Bestimmung Destination / Nimexe	Werte 1000 ECU: EUR 10	Deutschland	France	Italia	Nederland	Belg.-Lux.	UK	Ireland	Danmark	Ἑλλάδα
7338.47										
728 COREE DU SUD	2145	2044	37	63	.	.	.	.	1	.
732 JAPON	2880	1515	348	928	1	13	2	.	73	.
736 T'AI-WAN	261	4	8	249	.	.	.	.	.	.
740 HONG-KONG	585	205	139	210	.	.	31	.	.	.
800 AUSTRALIE	1491	83	149	1095	2	6	95	.	45	16
809 N. CALEDONIE	101	.	100	1	.	.	.	.	.	.
822 POLYNESIE FR	171	1	170	.	.	.	.	.	.	.
950 AVIT.SOUTAGE	299	.	.	299	.	.	.	.	.	.
1000 M O N D E	**198657**	**77126**	**44860**	**50536**	**3980**	**12968**	**4106**	**278**	**4261**	**542**
1010 INTRA-CE	**111979**	**47873**	**18084**	**27556**	**3499**	**11144**	**2301**	**278**	**1127**	**117**
1011 EXTRA-CE	**86371**	**29252**	**26775**	**22678**	**480**	**1823**	**1804**	**.**	**3134**	**425**
1020 CLASSE 1	56664	22608	12554	16306	121	1202	775	.	2899	199
1021 A E L E	29028	15928	6274	4355	91	442	196	.	1742	.
1030 CLASSE 2	29208	6477	14179	6176	359	598	1007	.	231	181
1031 ACP (63)	2771	57	2083	244	140	69	148	.	30	.
1040 CLASSE 3	498	166	42	196	.	23	22	.	4	45
7338.52 DOMESTIC ARTICLES AND PARTS OF PLATE, SHEET, HOOP OR STRIP, ENAMELLED, OTHER THAN ARTICLES FOR TABLE USE NL: NO BREAKDOWN BY COUNTRIES FOR COUNTRIES 007 TO 958										
HAUSHALTS- UND HAUSWIRTSCHAFTSARTIKEL, TEILE DAVON, AUS EMAILLIERTEN BLECHEN OD.BANDSTAHL, AUSGEN.TISCHGEBRAUCHSART. NL: OHNE AUFTEILUNG NACH LAENDERN FUER DIE LAENDER 007 BIS 958										
001 FRANCE	5957	5035	.	163	255	136	368	.	.	.
002 BELG.-LUXBG.	4250	2799	425	115	907	.	3	.	.	1
003 PAYS-BAS	4107	3754	133	129	.	74	17	.	.	.
004 RF ALLEMAGNE	792	.	213	87	252	109	121	.	10	.
005 ITALIE	1463	1415	34	.	4	1	9	.	.	.
006 ROYAUME-UNI	2472	1965	169	163	127	26	.	15	7	.
007 IRLANDE	268	33	5	.	.	.	230	.	.	.
008 DANEMARK	141	74	6	13	.	43	5	.	.	.
009 GRECE	413	388	16	2	.	.	7	.	.	.
028 NORVEGE	176	132	1	14	.	.	17	.	12	.
030 SUEDE	220	83	.	.	.	.	124	.	13	.
036 SUISSE	2564	2389	105	31	.	5	26	.	8	.
038 AUTRICHE	4388	4331	2	43	.	12	.	.	.	.
042 ESPAGNE	569	450	34	51	.	.	34	.	.	.
048 YOUGOSLAVIE	475	474	1	.	.	.	.	.	.	.
216 LIBYE	101	.	.	.	.	.	101	.	.	.
220 EGYPTE	126	.	2	75	.	.	49	.	.	.
372 REUNION	103	2	101	.	.	.	.	.	.	.
390 AFR. DU SUD	188	100	13	.	.	.	75	.	.	.
400 ETATS-UNIS	2754	1558	1041	20	.	.	128	.	1	6
404 CANADA	113	59	17	32	.	.	5	.	.	.
624 ISRAEL	402	305	45	15	.	.	37	.	.	.
632 ARABIE SAOUD	235	32	106	88	.	.	2	.	.	7
647 EMIRATS ARAB	167	2	6	69	.	.	90	.	.	.
706 SINGAPOUR	126	37	40	47	.	.	2	.	.	.
728 COREE DU SUD	456	456	.	.	.	.	.	.	.	.
732 JAPON	175	146	19	.	.	.	.	.	10	.
800 AUSTRALIE	239	153	35	3	.	.	48	.	.	.
977 SECRET	270	.	.	.	270	.	.	.	.	.
1000 M O N D E	**35177**	**26744**	**3052**	**1430**	**1816**	**414**	**1596**	**15**	**95**	**15**
1010 INTRA-CE	**19863**	**15463**	**1001**	**671**	**1545**	**390**	**760**	**15**	**17**	**1**
1011 EXTRA-CE	**15042**	**11281**	**2051**	**758**	**.**	**24**	**836**	**.**	**78**	**14**
1020 CLASSE 1	12049	9986	1299	202	.	18	475	.	63	6
1021 A E L E	7451	7022	108	90	.	18	179	.	34	.
1030 CLASSE 2	2982	1286	752	556	.	6	359	.	15	8
1031 ACP (63)	462	83	226	132	.	6	14	.	.	1
7338.54 DOMESTIC ARTICLES AND PARTS, OTHER THAN FOR TABLE USE, OF PLATE, SHEET, HOOP OR STRIP, LACQUERED, VARNISHED OR PAINTED										
HAUSHALTS- UND HAUSWIRTSCHAFTSARTIKEL, TEILE DAVON, AUS BLECHEN ODER BANDSTAHL, LACKIERT, VERNIERT ODER MIT FARBE BESTRICHEN, AUSGEN. TISCHGEBRAUCHSARTIKEL										
001 FRANCE	2827	813	.	57	1591	47	286	.	33	.
002 BELG.-LUXBG.	2401	515	245	1	1549	.	87	.	4	.
003 PAYS-BAS	2413	663	99	7	.	1428	175	.	41	.
004 RF ALLEMAGNE	3717	.	440	85	2324	352	118	.	398	.
005 ITALIE	317	122	33	.	60	.	99	.	3	.
006 ROYAUME-UNI	2038	196	61	72	1009	656	.	8	36	.
007 IRLANDE	207	15	.	.	38	.	153	.	1	.
008 DANEMARK	227	62	29	5	27	.	104	.	.	.
009 GRECE	176	21	5	.	61	.	80	.	9	.
028 NORVEGE	314	44	12	.	114	.	53	.	91	.
030 SUEDE	488	67	54	5	33	2	308	.	19	.
032 FINLANDE	107	22	22	2	34	.	17	.	10	.
036 SUISSE	1430	870	80	86	235	.	126	.	33	.
038 AUTRICHE	1428	1180	68	26	105	1	29	.	19	.
042 ESPAGNE	129	7	23	18	44	.	37	.	.	.
220 EGYPTE	157	.	.	89	13	.	55	.	.	.
390 AFR. DU SUD	114	39	.	.	69	.	3	.	3	.
400 ETATS-UNIS	2166	19	39	6	49	.	2024	.	27	.
404 CANADA	509	23	2	1	21	.	462	.	.	.

Bestimmung Destination / Nimexe	Mengen 1000 kg Quantités: EUR 10	Deutschland	France	Italia	Nederland	Belg.-Lux.	UK	Ireland	Danmark	Ἑλλάδα
7338.54										
612 IRAQ	40	36	.	.	.	.	4	.	.	.
632 SAUDI ARABIA	57	4	22	3	2	.	26	.	.	.
732 JAPAN	43	2	1	.	8	.	32	.	.	.
1000 W O R L D	**6299**	**1525**	**393**	**212**	**2211**	**641**	**1216**	**1**	**100**	.
1010 INTRA-EC	**3931**	**686**	**210**	**139**	**1918**	**640**	**268**	**1**	**69**	.
1011 EXTRA-EC	**2368**	**839**	**183**	**73**	**293**	**1**	**948**	.	**31**	.
1020 CLASS 1	1746	542	90	54	217	1	812	.	30	.
1021 EFTA COUNTR.	1007	520	55	45	139	1	222	.	25	.
1030 CLASS 2	622	297	93	19	76	.	136	.	1	.
1031 ACP (63)	142	108	15	.	2	.	17	.	.	.
7338.59 DOMESTIC ARTICLES AND PARTS, OTHER THAN FOR TABLE USE, OF PLATE, SHEET, HOOP OR STRIP, NOT ENAMELLED, LACQUERED, VARNISHED OR PAINTED ARTICLES DE MENAGE ET ECONOMIE DOMESTIQUE ET PARTIES, EN TOLE OU EN FEUILLARDS, NON EMAILLES, LAQUES, VERNIS OU PEINTS, ET EXCL. ARTICLES POUR SERVICE DE TABLE										
001 FRANCE	2339	765	.	1430	25	30	89	.	.	.
002 BELG.-LUXBG.	940	170	284	279	160	.	47	.	.	.
003 NETHERLANDS	1464	596	143	665	.	22	37	.	1	.
004 FR GERMANY	3666	.	81	3378	24	12	170	.	1	.
005 ITALY	406	332	38	.	.	.	36	.	.	.
006 UTD. KINGDOM	1347	262	61	929	4	10	.	79	2	.
007 IRELAND	293	3	1	19	8	.	262	.	.	.
008 DENMARK	336	121	1	181	.	1	32	.	.	.
009 GREECE	181	37	15	88	.	.	41	.	.	.
028 NORWAY	126	43	4	65	2	.	4	.	8	.
030 SWEDEN	207	106	15	56	.	.	11	.	19	.
032 FINLAND	71	32	2	27	.	.	9	.	1	.
036 SWITZERLAND	463	151	89	194	4	1	20	.	4	.
038 AUSTRIA	860	422	18	406	.	6	8	.	.	.
040 PORTUGAL	45	27	5	12	.	.	1	.	.	.
042 SPAIN	286	193	28	61	.	.	4	.	.	.
046 MALTA	12	.	.	11	.	.	1	.	.	.
048 YUGOSLAVIA	90	90	.	.	.	.	.	.	.	.
204 MOROCCO	4	.	3	1	.	.	.	.	.	.
212 TUNISIA	28	10	14	4	.	.	.	.	.	.
220 EGYPT	29	.	1	24	.	.	4	.	.	.
224 SUDAN	57	.	.	56	.	.	1	.	.	.
288 NIGERIA	23	1	.	21	.	.	1	.	.	.
302 CAMEROON	24	1	20	2	.	1	.	.	.	.
342 SOMALIA	18	.	.	18	.	.	.	.	.	.
372 REUNION	31	.	30	1	.	.	.	.	.	.
390 SOUTH AFRICA	71	46	2	8	.	.	15	.	.	.
400 USA	1300	260	101	866	1	1	71	.	.	.
404 CANADA	349	113	24	184	.	.	28	.	.	.
458 GUADELOUPE	22	.	22	.	.	.	.	.	.	.
600 CYPRUS	41	7	.	30	.	.	4	.	.	.
604 LEBANON	70	1	11	54	.	.	4	.	.	.
612 IRAQ	85	16	9	60	.	.	.	.	.	.
624 ISRAEL	91	24	15	41	.	.	11	.	.	.
628 JORDAN	59	1	9	48	.	.	1	.	.	.
632 SAUDI ARABIA	311	22	230	44	9	.	4	.	2	.
636 KUWAIT	43	1	1	39	.	.	2	.	.	.
647 U.A.EMIRATES	10	1	4	2	.	.	3	.	.	.
732 JAPAN	322	253	48	11	.	.	10	.	.	.
800 AUSTRALIA	54	13	7	30	.	.	4	.	.	.
1000 W O R L D	**16591**	**4213**	**1441**	**9436**	**242**	**90**	**1032**	**79**	**58**	.
1010 INTRA-EC	**10972**	**2286**	**625**	**6968**	**221**	**76**	**713**	**79**	**4**	.
1011 EXTRA-EC	**5619**	**1928**	**816**	**2467**	**21**	**14**	**319**	.	**54**	.
1020 CLASS 1	4286	1762	346	1934	7	8	186	.	43	.
1021 EFTA COUNTR.	1779	785	133	761	5	7	53	.	35	.
1030 CLASS 2	1328	160	470	533	14	6	133	.	12	.
1031 ACP (63)	284	59	80	105	1	6	33	.	.	.
7338.69 DOMESTIC ARTICLES AND PARTS, OTHER THAN FOR TABLE USE, OF WIRE, GRILL,NETTING, ROD, TUBE, ETC. ARTICLES DE MENAGE ET ECONOMIE DOMESTIQUE ET PARTIES, EN FIL, GRILLAGE, TREILLIS, BARRES, TUBES, ETC., EXCL. ARTICLES POUR SERVICE DE TABLE										
001 FRANCE	2115	922	.	766	142	242	43	.	.	.
002 BELG.-LUXBG.	1730	396	294	303	725	.	12	.	.	.
003 NETHERLANDS	1652	1224	24	315	.	42	47	.	.	.
004 FR GERMANY	2967	.	336	2271	274	14	69	.	3	.
005 ITALY	159	128	28	.	2	.	1	.	.	.
006 UTD. KINGDOM	1653	909	181	222	260	1	.	80	.	.
007 IRELAND	196	16	1	6	.	.	173	.	.	.
008 DENMARK	310	248	16	38	5	.	3	.	.	.
009 GREECE	89	24	.	22	3	.	40	.	.	.
028 NORWAY	243	187	10	29	10	.	2	.	5	.
030 SWEDEN	227	96	29	89	1	.	11	.	1	.
032 FINLAND	160	109	2	38	3	2	5	.	1	.
036 SWITZERLAND	1204	332	150	509	191	1	18	.	3	.
038 AUSTRIA	1293	877	11	352	53	.	.	.	.	.

Bestimmung Destination / Nimexe	Werte 1000 ECU Valeurs: EUR 10	Deutschland	France	Italia	Nederland	Belg.-Lux.	UK	Ireland	Danmark	Ἑλλάδα
7338.54										
612 IRAK	354	332	.	.	.	.	22	.	.	.
632 ARABIE SAOUD	296	58	83	9	8	.	138	.	.	.
732 JAPON	210	10	6	1	36	.	157	.	.	.
1000 M O N D E	**23970**	**5881**	**1623**	**490**	**7694**	**2490**	**5046**	**8**	**738**	.
1010 INTRA-CE	**14321**	**2406**	**911**	**227**	**6659**	**2484**	**1102**	**8**	**524**	.
1011 EXTRA-CE	**9649**	**3475**	**712**	**263**	**1035**	**6**	**3944**	.	**214**	.
1020 CLASSE 1	7145	2291	319	148	821	3	3356	.	207	.
1021 A E L E	3882	2184	239	119	552	3	613	.	172	.
1030 CLASSE 2	2500	1183	393	114	215	1	588	.	6	.
1031 ACP (63)	432	276	74	.	6	1	75	.	.	.
7338.59 DOMESTIC ARTICLES AND PARTS, OTHER THAN FOR TABLE USE, OF PLATE, SHEET, HOOP OR STRIP, NOT ENAMELLED, LACQUERED, VARNISHED OR PAINTED HAUSHALTS- UND HAUSWIRTSCHAFTSARTIKEL, TEILE DAVON, AUS BLECHEN ODER BANDSTAHL, NICHT EMAILLIERT, LACKIERT, VERNIERT ODER MIT FARBE BESTRICHEN UND AUSGEN. TISCHGEBRAUCHSARTIKEL										
001 FRANCE	5668	2182	.	2948	75	145	312	.	6	.
002 BELG.-LUXBG.	3067	698	981	772	430	.	186	.	.	.
003 PAYS-BAS	4240	2354	215	1518	.	45	102	.	6	.
004 RF ALLEMAGNE	8285	.	294	7357	99	40	486	1	8	.
005 ITALIE	1516	1240	162	.	2	1	111	.	.	.
006 ROYAUME-UNI	3645	961	318	2179	16	40	.	123	8	.
007 IRLANDE	803	26	2	40	20	.	715	.	.	.
008 DANEMARK	1087	409	11	549	.	6	112	.	.	.
009 GRECE	485	133	71	242	.	.	39	.	.	.
028 NORVEGE	397	186	15	141	7	.	31	.	17	.
030 SUEDE	739	406	48	153	.	.	83	.	49	.
032 FINLANDE	319	154	8	125	.	.	26	.	6	.
036 SUISSE	2048	770	329	835	20	6	49	.	39	.
038 AUTRICHE	2779	1785	52	858	.	45	39	.	.	.
040 PORTUGAL	167	87	23	48	.	.	9	.	.	.
042 ESPAGNE	979	650	53	261	.	.	15	.	.	.
046 MALTE	123	1	.	119	.	.	3	.	.	.
048 YOUGOSLAVIE	252	252	.	.	.	.	.	.	.	.
204 MAROC	207	.	202	5	.	.	.	.	.	.
212 TUNISIE	128	26	84	18	.	.	.	.	.	.
220 EGYPTE	116	.	5	91	.	.	20	.	.	.
224 SOUDAN	178	.	.	171	.	.	7	.	.	.
288 NIGERIA	104	27	.	70	.	.	7	.	.	.
302 CAMEROUN	320	7	287	22	.	4	.	.	.	.
342 SOMALIE	142	.	.	142	.	.	.	.	.	.
372 REUNION	136	.	133	3	.	.	.	.	.	.
390 AFR. DU SUD	330	189	14	66	.	.	61	.	.	.
400 ETATS-UNIS	4738	905	530	2932	11	6	354	.	.	.
404 CANADA	1336	404	141	704	.	.	87	.	.	.
458 GUADELOUPE	113	.	113	.	.	.	.	.	.	.
600 CHYPRE	183	40	.	123	.	.	20	.	.	.
604 LIBAN	301	3	39	215	.	.	44	.	.	.
612 IRAK	223	37	70	115	.	.	.	.	1	.
624 ISRAEL	316	91	51	130	.	.	44	.	.	.
628 JORDANIE	228	4	89	130	.	.	5	.	.	.
632 ARABIE SAOUD	1710	90	1337	196	48	.	34	.	3	2
636 KOWEIT	179	18	14	140	.	.	7	.	.	.
647 EMIRATS ARAB	142	5	88	23	.	.	26	.	.	.
732 JAPON	1311	795	384	71	.	.	60	.	1	.
800 AUSTRALIE	252	63	38	132	.	.	19	.	.	.
1000 M O N D E	**51113**	**15210**	**6888**	**24054**	**751**	**369**	**3438**	**124**	**277**	**2**
1010 INTRA-CE	**28798**	**8003**	**2055**	**15604**	**641**	**277**	**2063**	**124**	**29**	.
1011 EXTRA-CE	**22314**	**7207**	**4832**	**8448**	**110**	**92**	**1375**	.	**248**	**2**
1020 CLASSE 1	15976	6697	1652	6476	39	57	855	.	200	.
1021 A E L E	6526	3414	475	2165	27	51	238	.	156	.
1030 CLASSE 2	6295	488	3180	1951	71	35	520	.	48	2
1031 ACP (63)	1265	62	627	438	4	33	101	.	.	.
7338.69 DOMESTIC ARTICLES AND PARTS, OTHER THAN FOR TABLE USE, OF WIRE, GRILL,NETTING, ROD, TUBE, ETC. HAUSHALTS- UND HAUSWIRTSCHAFTSARTIKEL, TEILE DAVON, AUS DRAHT, -GEFLECHTEN, -GEWEBEN, STAEBEN, ROHREN USW., AUSGEN. TISCHGEBRAUCHSARTIKEL										
001 FRANCE	6446	2779	.	2026	437	1073	131	.	.	.
002 BELG.-LUXBG.	4398	1129	718	779	1746	.	26	.	.	.
003 PAYS-BAS	3758	2425	60	993	.	159	119	.	2	.
004 RF ALLEMAGNE	6266	.	757	4483	830	48	129	.	19	.
005 ITALIE	761	538	210	.	7	2	3	.	1	.
006 ROYAUME-UNI	3895	2074	466	522	732	3	.	97	1	.
007 IRLANDE	495	67	3	24	2	.	399	.	.	.
008 DANEMARK	829	619	33	159	15	.	3	.	.	.
009 GRECE	185	70	2	73	7	.	32	.	1	.
028 NORVEGE	612	466	37	48	37	.	3	.	21	.
030 SUEDE	811	370	68	349	4	.	10	.	10	.
032 FINLANDE	528	288	29	138	15	16	37	.	5	.
036 SUISSE	3162	955	414	1238	471	4	26	.	54	.
038 AUTRICHE	2822	2140	17	532	133	.	.	.	.	.

Bestimmung Destination / Nimexe	Mengen 1000 kg Quantités: EUR 10	Deutschland	France	Italia	Nederland	Belg.-Lux.	UK	Ireland	Danmark	Ελλάδα
7338.69										
042 SPAIN	107	6	81	14	4	.	2	.	.	.
046 MALTA	53	53	.	.	.	.	.	.	.	.
048 YUGOSLAVIA	45	32	13	.	.	.	.	.	.	.
064 HUNGARY	32	28	3	.	1	.	.	.	.	.
202 CANARY ISLES	13	3	.	10	.	.	.	.	.	.
208 ALGERIA	94	66	27	.	.	.	.	.	1	.
390 SOUTH AFRICA	47	10	1	35	.	.	1	.	.	.
400 USA	294	99	39	134	8	.	13	.	1	.
404 CANADA	150	89	4	56	.	.	1	.	.	.
458 GUADELOUPE	43	.	43	.	.	.	.	.	.	.
624 ISRAEL	66	37	2	15	10	.	2	.	.	.
632 SAUDI ARABIA	142	15	14	59	.	.	54	.	.	.
636 KUWAIT	68	29	3	15	.	.	21	.	.	.
732 JAPAN	36	30	6	.	.	.	.	.	.	.
1000 W O R L D	15600	6149	1424	5350	1694	305	578	80	19	1
1010 INTRA-EC	10869	3865	879	3942	1411	299	389	80	4	.
1011 EXTRA-EC	4731	2283	545	1409	283	6	189	.	15	1
1020 CLASS 1	3908	1959	346	1262	270	3	55	.	13	.
1021 EFTA COUNTR.	3156	1626	202	1020	257	3	38	.	10	.
1030 CLASS 2	790	296	195	147	12	3	134	.	2	1
1031 ACP (63)	101	36	43	4	2	.	16	.	.	.
1040 CLASS 3	33	29	3	.	1	.	.	.	.	.
7338.71 CAST IRON BATHS AND PARTS										
BAIGNOIRES ET PARTIES, EN FONTE										
001 FRANCE	2317	1443	.	853	.	14	7	.	.	.
002 BELG.-LUXBG.	1543	243	1210	70	20	.	.	.	.	.
004 FR GERMANY	90	.	61	15	1	1	12	.	.	.
005 ITALY	1846	75	1680	.	.	.	1	.	.	90
006 UTD. KINGDOM	552	110	354	50	.	.	.	38	.	.
007 IRELAND	399	.	14	.	.	.	385	.	.	.
009 GREECE	1052	7	13	981	.	.	51	.	.	.
036 SWITZERLAND	770	206	301	263	.	.	.	.	.	.
038 AUSTRIA	241	233	1	7	.	.	.	.	.	.
042 SPAIN	114	.	114	.	.	.	.	.	.	.
046 MALTA	111	.	5	95	.	.	11	.	.	.
204 MOROCCO	838	48	790	.	.	.	.	.	.	.
208 ALGERIA	154	.	154	.	.	.	.	.	.	.
212 TUNISIA	848	48	359	301	.	.	140	.	.	.
216 LIBYA	690	3	.	687	.	.	.	.	.	.
220 EGYPT	987	338	93	536	.	.	20	.	.	.
288 NIGERIA	172	.	161	10	.	.	1	.	.	.
372 REUNION	396	.	396	.	.	.	.	.	.	.
390 SOUTH AFRICA	428	.	.	428	.	.	.	.	.	.
400 USA	116	.	87	28	.	.	1	.	.	.
600 CYPRUS	819	97	15	27	.	.	403	.	.	277
604 LEBANON	146	31	17	44	.	.	.	.	.	54
608 SYRIA	285	.	16	269	.	.	.	.	.	.
612 IRAQ	327	1	282	27	.	.	17	.	.	.
624 ISRAEL	584	.	413	121	.	.	50	.	.	.
628 JORDAN	603	81	32	177	.	.	.	.	.	313
632 SAUDI ARABIA	1392	486	292	551	.	.	38	.	.	25
636 KUWAIT	292	50	37	205	.	.	.	.	.	.
647 U.A.EMIRATES	63	.	.	18	.	.	40	.	.	5
680 THAILAND	131	.	.	.	.	.	131	.	.	.
701 MALAYSIA	77	.	50	1	.	.	26	.	.	.
706 SINGAPORE	254	.	179	58	.	.	17	.	.	.
740 HONG KONG	382	.	353	6	.	.	7	.	.	16
800 AUSTRALIA	123	.	.	88	.	.	35	.	.	.
1000 W O R L D	19651	3541	7723	6067	21	25	1455	38	.	781
1010 INTRA-EC	7828	1891	3332	1976	21	25	455	38	.	90
1011 EXTRA-EC	11824	1650	4391	4092	.	.	1000	.	.	691
1020 CLASS 1	1955	443	514	949	.	.	49	.	.	.
1021 EFTA COUNTR.	1037	442	303	291	.	.	1	.	.	.
1030 CLASS 2	9818	1191	3877	3143	.	.	916	.	.	691
1031 ACP (63)	290	8	225	56	.	.	1	.	.	.
7338.79 BATHS AND PARTS, OTHER THAN OF CAST IRON										
BAIGNOIRES ET PARTIES, EXCL. EN FONTE										
001 FRANCE	3977	2137	.	1783	24	2	31	.	.	.
002 BELG.-LUXBG.	2423	1511	90	771	46	.	5	.	.	.
003 NETHERLANDS	3905	3474	16	414	.	1	.	.	.	.
004 FR GERMANY	256	.	100	32	78	26	20	.	.	.
005 ITALY	347	306	28	.	12	1	.	.	.	.
006 UTD. KINGDOM	2941	294	936	1704	.	.	.	7	.	.
007 IRELAND	88	.	.	54	.	.	34	.	.	.
008 DENMARK	375	246	126	1	2	.	.	.	.	.
009 GREECE	216	.	29	187	.	.	.	.	.	.
028 NORWAY	121	101	19	.	.	.	.	.	1	.
030 SWEDEN	301	114	185	.	.	.	1	1	.	.

Bestimmung Destination / Nimexe	Werte 1000 ECU Valeurs: EUR 10	Deutschland	France	Italia	Nederland	Belg.-Lux.	UK	Ireland	Danmark	Ελλάδα
7338.69										
042 ESPAGNE	460	22	381	44	10	.	3	.	.	.
046 MALTE	118	117	.	.	1	.	.	.	.	.
048 YOUGOSLAVIE	131	101	30	.	.	.	.	.	.	.
064 HONGRIE	108	81	19	.	8	.	.	.	.	.
202 CANARIES	102	10	.	92	.	.	.	.	.	.
208 ALGERIE	254	142	96	.	.	.	.	.	16	.
390 AFR. DU SUD	235	46	11	175	.	.	3	.	.	.
400 ETATS-UNIS	1358	413	199	648	28	.	61	.	9	.
404 CANADA	439	347	32	56	2	.	2	.	.	.
458 GUADELOUPE	151	.	151	.	.	.	.	.	.	.
624 ISRAEL	183	76	15	62	10	.	20	.	.	.
632 ARABIE SAOUD	261	50	54	98	.	2	56	.	1	.
636 KOWEIT	210	102	45	43	.	.	20	.	.	.
732 JAPON	154	129	25	.	.	.	.	.	.	.
1000 M O N D E	40520	16016	4352	12790	4510	1327	1267	97	157	4
1010 INTRA-CE	27035	9702	2247	9059	3778	1288	843	97	23	.
1011 EXTRA-CE	13484	6314	2105	3731	732	40	424	.	134	4
1020 CLASSE 1	10991	5489	1248	3253	707	20	160	.	114	.
1021 A E L E	8003	4267	564	2314	661	20	83	.	94	.
1030 CLASSE 2	2382	742	836	479	17	20	264	.	20	4
1031 ACP (63)	322	59	172	43	5	.	43	.	.	.
1040 CLASSE 3	112	84	20	.	8	.	.	.	.	.
7338.71 CAST IRON BATHS AND PARTS										
BADEWANNEN, TEILE DAVON, AUS GUSSEISEN										
001 FRANCE	3551	2606	.	909	.	22	14	.	.	.
002 BELG.-LUXBG.	2511	411	1952	98	50	.	.	.	.	.
004 RF ALLEMAGNE	203	.	149	21	5	2	26	.	.	.
005 ITALIE	1512	191	1262	.	.	.	2	.	.	57
006 ROYAUME-UNI	1018	222	682	65	.	.	.	49	.	.
007 IRLANDE	346	.	26	.	.	.	320	.	.	.
009 GRECE	1109	8	30	1008	.	.	63	.	.	.
036 SUISSE	1220	355	592	273	.	.	.	.	.	.
038 AUTRICHE	386	378	2	6	.	.	.	.	.	.
042 ESPAGNE	141	.	141	.	.	.	.	.	.	.
046 MALTE	144	.	5	127	.	.	12	.	.	.
204 MAROC	808	75	733	.	.	.	.	.	.	.
208 ALGERIE	305	.	305	.	.	.	.	.	.	.
212 TUNISIE	697	75	360	248	.	.	14	.	.	.
216 LIBYE	921	6	.	915	.	.	.	.	.	.
220 EGYPTE	920	106	126	662	.	.	26	.	.	.
288 NIGERIA	414	.	394	17	.	.	3	.	.	.
372 REUNION	599	.	596	3	.	.	.	.	.	.
390 AFR. DU SUD	395	.	.	395	.	.	.	.	.	.
400 ETATS-UNIS	207	.	169	36	.	.	2	.	.	.
600 CHYPRE	818	163	22	39	.	.	392	.	.	202
604 LIBAN	184	51	40	54	.	.	.	.	.	39
608 SYRIE	165	.	30	135	.	.	.	.	.	.
612 IRAK	384	3	312	54	.	.	15	.	.	.
624 ISRAEL	607	.	441	118	.	.	48	.	.	.
628 JORDANIE	693	146	60	209	.	.	.	.	.	278
632 ARABIE SAOUD	2237	975	500	693	.	.	46	.	.	23
636 KOWEIT	467	116	76	275	.	.	.	.	.	.
647 EMIRATS ARAB	101	.	2	22	.	.	72	.	.	5
680 THAILANDE	204	.	.	.	.	.	204	.	.	.
701 MALAYSIA	106	.	71	1	.	.	34	.	.	.
706 SINGAPOUR	371	.	279	70	.	.	22	.	.	.
740 HONG-KONG	395	.	364	7	.	.	9	.	.	15
800 AUSTRALIE	132	.	.	98	.	.	34	.	.	.
1000 M O N D E	25155	5985	10180	6823	56	33	1411	49	.	618
1010 INTRA-CE	10292	3461	4101	2110	55	33	426	49	.	57
1011 EXTRA-CE	14863	2524	6079	4713	1	.	985	.	.	561
1020 CLASSE 1	2712	740	927	994	.	.	51	.	.	.
1021 A E L E	1641	739	597	302	.	.	3	.	.	.
1030 CLASSE 2	12081	1733	5152	3719	1	.	915	.	.	561
1031 ACP (63)	650	18	522	103	.	.	7	.	.	.
7338.79 BATHS AND PARTS, OTHER THAN OF CAST IRON										
BADEWANNEN, TEILE DAVON, AUSGEN. AUS GUSSEISEN										
001 FRANCE	6510	3802	.	2595	14	7	92	.	.	.
002 BELG.-LUXBG.	3304	2119	122	961	93	.	9	.	.	.
003 PAYS-BAS	5333	4710	27	590	.	4	2	.	.	.
004 RF ALLEMAGNE	503	.	193	92	110	52	55	.	1	.
005 ITALIE	514	414	83	.	15	2	.	.	.	.
006 ROYAUME-UNI	5144	577	1973	2585	1	.	82	8	.	.
007 IRLANDE	153	.	.	71	.	.	.	.	.	.
008 DANEMARK	510	308	195	3	4	.	.	.	.	.
009 GRECE	349	1	62	284	.	.	2	.	.	.
028 NORVEGE	164	123	34	.	.	.	2	.	5	.
030 SUEDE	378	193	173	1	.	.	3	7	1	.

Bestimmung Destination / Nimexe	Mengen 1000 kg Quantités									
	EUR 10	Deutschland	France	Italia	Nederland	Belg.-Lux.	UK	Ireland	Danmark	Ελλάδα
7338.79										
032 FINLAND	108	3	105	.	.	.	.	.	.	.
036 SWITZERLAND	3268	3099	9	159	1	.	.	.	.	.
038 AUSTRIA	4150	3937	1	212	.	.	.	.	.	.
208 ALGERIA	73	.	45	28	.	.	.	.	.	.
216 LIBYA	594	9	33	552	.	.	.	.	.	.
220 EGYPT	1124	681	.	430	.	.	13	.	.	.
288 NIGERIA	1035	39	38	450	.	30	478	.	.	.
372 REUNION	62	28	34	.	.	.	.	.	.	.
390 SOUTH AFRICA	873	27	1	678	.	.	167	.	.	.
400 USA	86	46	21	19	.	.	.	.	.	.
404 CANADA	41	7	.	30	4	.	.	.	.	.
458 GUADELOUPE	74	.	74	.	.	.	.	.	.	.
496 FR. GUIANA	45	.	45	.	.	.	.	.	.	.
512 CHILE	218	.	.	218	.	.	.	.	.	.
604 LEBANON	325	1	3	317	.	.	4	.	.	.
608 SYRIA	96	.	.	96	.	.	.	.	.	.
612 IRAQ	77	29	18	30	.	.	.	.	.	.
624 ISRAEL	911	37	36	838	.	.	.	.	.	.
628 JORDAN	578	252	70	204	.	.	52	.	.	.
632 SAUDI ARABIA	2665	25	74	2500	.	3	62	.	.	1
636 KUWAIT	224	10	2	208	.	.	4	.	.	.
640 BAHRAIN	53	.	.	39	.	.	14	.	.	.
644 QATAR	100	.	4	55	.	.	41	.	.	.
647 U.A.EMIRATES	425	45	.	324	.	.	56	.	.	.
649 OMAN	83	5	.	47	.	.	31	.	.	.
652 NORTH YEMEN	148	.	.	148	.	.	.	.	.	.
680 THAILAND	411	25	17	352	.	.	17	.	.	.
700 INDONESIA	42	21	.	21	.	.	.	.	.	.
701 MALAYSIA	278	17	67	157	.	.	37	.	.	.
706 SINGAPORE	164	36	43	64	.	.	21	.	.	.
728 SOUTH KOREA	281	7	10	253	.	.	11	.	.	.
736 TAIWAN	107	15	.	92	.	.	.	.	.	.
740 HONG KONG	101	6	58	12	.	.	25	.	.	.
1000 W O R L D	**34617**	**16800**	**2534**	**13827**	**168**	**66**	**1210**	**8**	**3**	**1**
1010 INTRA-EC	**14525**	**7967**	**1324**	**4944**	**162**	**30**	**91**	**7**	**.**	**.**
1011 EXTRA-EC	**20092**	**8833**	**1210**	**8883**	**6**	**36**	**1119**	**1**	**3**	**1**
1020 CLASS 1	9175	7476	389	1119	5	.	183	1	2	.
1021 EFTA COUNTR.	8052	7311	365	372	1	.	1	1	1	.
1030 CLASS 2	10768	1340	822	7631	1	36	936	.	1	1
1031 ACP (63)	1323	68	152	559	.	34	510	.	.	.
1040 CLASS 3	150	17	.	133	.	.	.	.	.	.
7338.82 SANITARY WARE AND PARTS FOR INDOOR USE, OF STAINLESS STEEL, OTHER THANBATHS, SINKS, WASH BASINS AND SANITARY WARE FOR CIVIL AIRCRAFT ARTICLES D'HYGIENE ET LEURS PARTIES, EN ACIER INOXYDABLE, AUTRES QUE EVIERS, LAVABOS, BAIGNOIRES ET PR AERONEFS CIVILS										
001 FRANCE	62	15	.	26	8	4	9	.	.	.
002 BELG.-LUXBG.	59	11	13	10	16	.	9	.	.	.
003 NETHERLANDS	62	28	.	.	.	20	14	.	.	.
004 FR GERMANY	105	.	2	85	11	1	4	.	2	.
005 ITALY	16	2	4	.	9	.	1	.	.	.
006 UTD. KINGDOM	24	2	2	1	2	3	.	14	.	.
007 IRELAND	35	6	.	.	.	.	29	.	.	.
036 SWITZERLAND	42	16	1	8	.	.	17	.	.	.
038 AUSTRIA	34	25	1	7	.	1	.	.	.	.
208 ALGERIA	72	.	4	68	.	.	.	.	.	.
216 LIBYA	17	.	1	7	.	.	7	.	2	.
220 EGYPT	22	.	2	15	.	.	5	.	.	.
288 NIGERIA	29	.	25	.	1	.	3	.	.	.
400 USA	15	.	1	12	.	.	2	.	.	.
612 IRAQ	7	6	.	.	.	.	1	.	.	.
632 SAUDI ARABIA	100	3	22	6	13	3	48	.	.	5
647 U.A.EMIRATES	33	.	.	21	.	.	12	.	.	.
1000 W O R L D	**1016**	**126**	**130**	**369**	**78**	**40**	**242**	**14**	**12**	**5**
1010 INTRA-EC	**384**	**65**	**21**	**134**	**52**	**28**	**67**	**14**	**3**	**.**
1011 EXTRA-EC	**634**	**61**	**109**	**235**	**26**	**12**	**176**	**.**	**10**	**5**
1020 CLASS 1	156	47	6	40	7	2	49	.	5	.
1021 EFTA COUNTR.	100	45	1	15	6	1	28	.	4	.
1030 CLASS 2	473	12	101	195	19	10	126	.	5	5
1031 ACP (63)	100	1	41	28	3	6	20	.	1	.
7338.91 SANITARY WARE AND PARTS FOR INDOOR USE, NOT OF STAINLESS STEEL, ENAMELLED ARTICLES D'HYGIENE ET PARTIES, EMAILLES, EXCL. BAIGNOIRES										
001 FRANCE	157	47	.	33	.	72	4	.	1	.
002 BELG.-LUXBG.	400	197	65	123	15	.	.	.	.	.
003 NETHERLANDS	491	280	.	148	.	52	.	.	11	.
004 FR GERMANY	55	.	20	11	3	9	7	.	5	.
005 ITALY	33	18	1	.	.	.	14	.	.	.
006 UTD. KINGDOM	454	379	53	2	3	5	.	5	7	.
008 DENMARK	58	55	.	3	.	.	.	.	.	.

Bestimmung Destination / Nimexe	Werte 1000 ECU Valeurs									
	EUR 10	Deutschland	France	Italia	Nederland	Belg.-Lux.	UK	Ireland	Danmark	Ελλάδα
7338.79										
032 FINLANDE	189	8	181	.	.	.	.	.	.	.
036 SUISSE	4552	4255	25	259	8	.	5	.	.	.
038 AUTRICHE	5761	5399	3	359	.	.	.	.	.	.
208 ALGERIE	241	.	148	93	.	.	.	.	.	.
216 LIBYE	398	25	32	341	.	.	.	.	.	.
220 EGYPTE	804	297	.	481	.	.	26	.	.	.
288 NIGERIA	1713	85	247	612	.	47	722	.	.	.
372 REUNION	136	63	73	.	.	.	.	.	.	.
390 AFR. DU SUD	1262	59	15	980	.	.	208	.	.	.
400 ETATS-UNIS	216	120	48	48	.	.	.	.	.	.
404 CANADA	113	7	.	44	62	.	.	.	.	.
458 GUADELOUPE	167	.	167	.	.	.	.	.	.	.
496 GUYANE FR.	110	.	110	.	.	.	.	.	.	.
512 CHILI	245	.	.	245	.	.	.	.	.	.
604 LIBAN	512	3	8	492	.	.	9	.	.	.
608 SYRIE	128	.	.	128	.	.	.	.	.	.
612 IRAK	160	89	21	50	.	.	.	.	.	.
624 ISRAEL	1267	95	64	1106	.	.	2	.	.	.
628 JORDANIE	818	233	113	348	.	.	124	.	.	.
632 ARABIE SAOUD	4422	64	161	3966	.	44	186	.	.	1
636 KOWEIT	384	40	10	320	.	.	14	.	.	.
640 BAHREIN	115	.	.	84	.	.	31	.	.	.
644 QATAR	243	.	21	86	.	.	136	.	.	.
647 EMIRATS ARAB	666	29	.	448	.	.	189	.	.	.
649 OMAN	162	15	.	79	.	.	68	.	.	.
652 YEMEN DU NRD	221	.	.	221	.	.	.	.	.	.
680 THAILANDE	639	28	31	549	.	.	31	.	.	.
700 INDONESIE	107	56	.	51	.	.	.	.	.	.
701 MALAYSIA	706	48	103	497	.	.	58	.	.	.
706 SINGAPOUR	270	57	68	106	.	.	39	.	.	.
728 COREE DU SUD	302	18	17	241	.	.	26	.	.	.
736 T'AI-WAN	166	39	.	127	.	.	.	.	.	.
740 HONG-KONG	190	15	109	20	.	.	46	.	.	.
1000 M O N D E	**51809**	**23733**	**5065**	**20124**	**316**	**174**	**2366**	**15**	**15**	**1**
1010 INTRA-CE	**22319**	**11932**	**2655**	**7181**	**237**	**65**	**240**	**8**	**1**	**.**
1011 EXTRA-CE	**29489**	**11801**	**2410**	**12943**	**78**	**109**	**2126**	**7**	**14**	**1**
1020 CLASSE 1	13013	10385	537	1730	75	.	271	7	8	.
1021 A E L E	11180	10062	459	621	8	.	17	7	6	.
1030 CLASSE 2	16239	1389	1872	11004	4	109	1855	.	5	1
1031 ACP (63)	2307	133	532	786	1	65	790	.	.	.
1040 CLASSE 3	236	27	.	209	.	.	.	.	.	.
7338.82 SANITARY WARE AND PARTS FOR INDOOR USE, OF STAINLESS STEEL, OTHER THANBATHS, SINKS, WASH BASINS AND SANITARY WARE FOR CIVIL AIRCRAFT SANITAERE UND HYGIENISCHE ARTIKEL, TEILE DAVON, AUS ROSTFREIEM STAHL, AUSG. ABWASCHBECKEN, WASCHBECKEN, BADEWANNEN UND NICHT FUER ZIVILE LUFTFAHRZEUGE										
001 FRANCE	488	149	.	206	36	41	55	.	1	.
002 BELG.-LUXBG.	485	141	92	66	115	.	70	.	1	.
003 PAYS-BAS	558	223	2	3	.	276	53	.	1	.
004 RF ALLEMAGNE	357	.	47	113	100	11	72	.	14	.
005 ITALIE	144	30	40	.	41	4	29	.	.	.
006 ROYAUME-UNI	208	21	36	12	24	39	.	76	.	.
007 IRLANDE	275	65	.	.	.	.	210	.	.	.
036 SUISSE	278	194	10	32	3	.	39	.	.	.
038 AUTRICHE	368	292	8	56	.	7	5	.	.	.
208 ALGERIE	642	.	25	615	.	.	2	.	.	.
216 LIBYE	294	3	14	20	.	.	249	.	8	.
220 EGYPTE	122	8	17	75	.	.	22	.	.	.
288 NIGERIA	317	1	236	.	2	.	78	.	.	.
400 ETATS-UNIS	114	4	48	41	.	4	17	.	.	.
612 IRAK	123	96	.	.	.	.	24	.	3	.
632 ARABIE SAOUD	661	39	167	75	208	42	90	1	2	37
647 EMIRATS ARAB	179	2	2	31	.	.	141	.	3	.
1000 M O N D E	**7667**	**1417**	**1236**	**1780**	**604**	**499**	**1882**	**77**	**135**	**37**
1010 INTRA-CE	**2624**	**637**	**222**	**469**	**334**	**372**	**496**	**76**	**18**	**.**
1011 EXTRA-CE	**5041**	**780**	**1014**	**1308**	**270**	**127**	**1387**	**1**	**117**	**37**
1020 CLASSE 1	1207	566	103	201	32	16	225	.	64	.
1021 A E L E	832	543	20	89	28	7	99	.	46	.
1030 CLASSE 2	3765	183	882	1107	238	111	1153	1	53	37
1031 ACP (63)	781	7	355	150	12	37	204	.	16	.
7338.91 SANITARY WARE AND PARTS FOR INDOOR USE, NOT OF STAINLESS STEEL, ENAMELLED SANITAERE UND HYGIENISCHE ARTIKEL, TEILE DAVON, EMAILLIERT, AUSGEN. BADEWANNEN										
001 FRANCE	762	375	.	70	.	285	27	.	5	.
002 BELG.-LUXBG.	1728	1188	261	228	51	.	.	.	.	.
003 PAYS-BAS	1894	1236	6	337	.	262	2	.	51	.
004 RF ALLEMAGNE	313	.	194	45	26	15	17	.	16	.
005 ITALIE	181	134	6	.	.	.	41	.	.	.
006 ROYAUME-UNI	2556	2227	227	12	11	25	.	14	40	.
008 DANEMARK	406	397	1	8	.	.	.	.	.	.

Bestimmung Destination / Nimexe	Mengen 1000 kg Quantités: EUR 10	Deutschland	France	Italia	Nederland	Belg.-Lux.	UK	Ireland	Danmark	Ἑλλάδα
7338.91										
009 GREECE	65	61	.	4	.	.	.	.	.	.
028 NORWAY	80	50	.	.	.	10	16	.	4	.
036 SWITZERLAND	227	137	37	23	.	30	.	.	.	.
038 AUSTRIA	248	189	.	44	.	15	.	.	.	.
208 ALGERIA	30	14	16	.	.	.	.	.	.	.
220 EGYPT	360	.	.	360	.	.	.	.	.	.
288 NIGERIA	73	4	.	69	.	.	.	.	.	.
334 ETHIOPIA	73	1	.	72	.	.	.	.	.	.
390 SOUTH AFRICA	52	32	.	18	2	.	.	.	.	.
400 USA	23	11	1	10	.	.	.	.	1	.
612 IRAQ	70	1	6	62	.	.	.	.	1	.
632 SAUDI ARABIA	1423	5	8	1391	.	.	19	.	.	.
636 KUWAIT	58	.	.	58	.	.	.	.	.	.
1000 W O R L D	**4859**	**1521**	**282**	**2686**	**24**	**213**	**83**	**5**	**45**	**.**
1010 INTRA-EC	**1727**	**1038**	**140**	**324**	**21**	**147**	**27**	**5**	**25**	**.**
1011 EXTRA-EC	**3130**	**483**	**141**	**2362**	**2**	**66**	**56**	**.**	**20**	**.**
1020 CLASS 1	726	444	56	135	2	58	22	.	9	.
1021 EFTA COUNTR.	583	388	46	69	.	55	20	.	5	.
1030 CLASS 2	2361	37	86	2185	.	8	34	.	11	.
1031 ACP (63)	218	10	23	167	.	8	10	.	.	.
7338.98 SANITARY WARE AND PARTS FOR INDOOR USE NOT WITHIN 7338.71-91										
ARTICLES D'HYGIENE ET PARTIES, NON REPR. SOUS 7338.01, 05, 71 A 91										
001 FRANCE	479	17	.	402	19	10	31	.	.	.
002 BELG.-LUXBG.	280	13	63	156	23	.	25	.	.	.
003 NETHERLANDS	428	101	25	284	.	6	11	.	1	.
004 FR GERMANY	606	.	29	460	27	7	76	.	7	.
005 ITALY	350	2	15	.	5	2	326	.	.	.
006 UTD. KINGDOM	268	20	15	213	8	.	.	13	1	.
007 IRELAND	237	.	1	16	26	2	192	.	.	.
008 DENMARK	74	34	3	34	1	.	2	.	.	.
009 GREECE	67	2	.	62	.	.	3	.	.	.
028 NORWAY	28	1	.	12	3	.	9	.	3	.
030 SWEDEN	84	1	1	19	.	1	10	.	52	.
036 SWITZERLAND	211	35	31	128	2	13	1	.	1	.
038 AUSTRIA	255	36	.	217	1	1	.	.	.	.
040 PORTUGAL	43	8	.	34	.	.	1	.	.	.
042 SPAIN	25	.	2	17	.	.	6	.	.	.
046 MALTA	32	8	.	18	.	.	6	.	.	.
204 MOROCCO	36	.	27	9	.	.	.	.	.	.
208 ALGERIA	107	.	79	14	10	4	.	.	.	.
216 LIBYA	74	.	.	40	.	.	12	.	22	.
220 EGYPT	90	1	.	75	.	3	11	.	.	.
257 GUINEA BISS.	7	.	.	7	.	.	.	.	.	.
288 NIGERIA	32	.	21	.	3	.	8	.	.	.
314 GABON	30	.	4	.	26	.	.	.	.	.
390 SOUTH AFRICA	32	.	.	18	.	.	14	.	.	.
400 USA	157	.	12	115	.	.	30	.	.	.
404 CANADA	66	.	5	60	.	.	1	.	.	.
472 TRINIDAD,TOB	33	.	18	.	.	.	15	.	.	.
612 IRAQ	194	6	135	7	2	4	40	.	.	.
624 ISRAEL	65	4	2	59	.	.	.	.	.	.
628 JORDAN	48	.	1	24	.	.	23	.	.	.
632 SAUDI ARABIA	344	3	56	181	7	1	82	.	.	14
636 KUWAIT	35	.	1	22	.	.	12	.	.	.
647 U.A.EMIRATES	110	1	1	43	.	.	65	.	.	.
706 SINGAPORE	29	.	4	12	.	.	13	.	.	.
728 SOUTH KOREA	34	.	.	.	32	.	2	.	.	.
740 HONG KONG	19	.	1	11	.	.	7	.	.	.
800 AUSTRALIA	35	.	.	7	.	.	28	.	.	.
804 NEW ZEALAND	37	37	.	.	.	.	.	.	.	.
1000 W O R L D	**5510**	**339**	**681**	**2947**	**209**	**67**	**1148**	**13**	**92**	**14**
1010 INTRA-EC	**2785**	**188**	**151**	**1627**	**107**	**27**	**664**	**13**	**8**	**.**
1011 EXTRA-EC	**2723**	**151**	**531**	**1318**	**101**	**40**	**484**	**.**	**84**	**14**
1020 CLASS 1	1060	130	51	687	7	14	113	.	58	.
1021 EFTA COUNTR.	652	82	32	436	7	14	24	.	57	.
1030 CLASS 2	1656	21	477	629	94	25	370	.	26	14
1031 ACP (63)	254	1	98	60	29	13	53	.	.	.
7340 OTHER ARTICLES OF IRON OR STEEL										
AUTRES OUVRAGES EN FONTE, FER OU ACIER										
7340.12 ARTICLES OF NON-MALLEABLE CAST IRON FOR SEWAGE, WATER ETC. SYSTEMS										
ARTICLES POUR CANALISATIONS, EN FONTE NON MALLEABLE										
001 FRANCE	807	383	.	80	15	284	45	.	.	.
002 BELG.-LUXBG.	2564	1769	507	.	257	.	31	.	.	.
003 NETHERLANDS	4235	970	12	20	.	3227	6	.	.	.
004 FR GERMANY	421	.	298	2	48	45	16	.	12	.
005 ITALY	1684	741	912	.	1	.	30	.	.	.

Bestimmung Destination / Nimexe	Werte 1000 ECU Valeurs: EUR 10	Deutschland	France	Italia	Nederland	Belg.-Lux.	UK	Ireland	Danmark	Ἑλλάδα
7338.91										
009 GRECE	420	402	.	18	.	.	.	.	.	.
028 NORVEGE	178	106	.	.	.	33	29	.	10	.
036 SUISSE	1063	709	156	44	.	147	7	.	.	.
038 AUTRICHE	805	643	.	82	1	79	.	.	.	.
208 ALGERIE	145	80	65	.	.	.	.	.	.	.
220 EGYPTE	288	.	.	288	.	.	.	.	.	.
288 NIGERIA	179	54	.	125	.	.	.	.	.	.
334 ETHIOPIE	164	5	.	159	.	.	.	.	.	.
390 AFR. DU SUD	308	262	.	33	11	.	.	.	2	.
400 ETATS-UNIS	114	88	8	14	.	.	.	.	4	.
612 IRAK	166	1	8	156	.	.	.	.	1	.
632 ARABIE SAOUD	1998	43	29	1867	.	3	55	.	1	.
636 KOWEIT	126	5	.	121	.	.	.	.	.	.
1000 M O N D E	**15083**	**8208**	**1273**	**4108**	**101**	**928**	**257**	**14**	**189**	**5**
1010 INTRA-CE	**8320**	**5973**	**699**	**718**	**88**	**621**	**94**	**14**	**113**	**.**
1011 EXTRA-CE	**6765**	**2235**	**574**	**3391**	**13**	**307**	**164**	**.**	**76**	**5**
1020 CLASSE 1	2819	1964	213	252	13	277	56	.	44	.
1021 A E L E	2185	1553	167	134	1	261	49	.	20	.
1030 CLASSE 2	3931	262	360	3135	.	30	107	.	32	5
1031 ACP (63)	626	81	123	360	.	25	32	.	.	5
7338.98 SANITARY WARE AND PARTS FOR INDOOR USE NOT WITHIN 7338.71-91										
SANITAERE UND HYGIENISCHE ARTIKEL, TEILE DAVON, NICHT IN 7338.01, 05, 71 BIS 91 ENTHALTEN										
001 FRANCE	1802	84	.	1393	106	69	150	.	.	.
002 BELG.-LUXBG.	1145	52	362	519	129	.	83	.	.	.
003 PAYS-BAS	1370	411	48	793	.	38	70	.	10	.
004 RF ALLEMAGNE	1903	.	183	1317	115	22	254	.	12	.
005 ITALIE	1446	13	70	.	43	18	1302	.	.	.
006 ROYAUME-UNI	944	76	134	586	67	.	.	76	3	.
007 IRLANDE	876	.	6	38	49	8	775	.	.	.
008 DANEMARK	194	54	34	71	11	.	24	.	.	.
009 GRECE	347	6	3	302	.	.	36	.	.	.
028 NORVEGE	108	4	9	44	20	.	19	.	12	.
030 SUEDE	227	9	10	70	.	21	41	.	76	.
036 SUISSE	718	168	75	377	15	73	5	.	5	.
038 AUTRICHE	775	137	1	630	3	2	2	.	.	.
040 PORTUGAL	218	47	2	167	.	.	2	.	.	.
042 ESPAGNE	119	2	17	72	.	2	26	.	.	.
046 MALTE	137	21	.	99	.	.	17	.	.	.
204 MAROC	271	.	244	26	.	1	.	.	.	.
208 ALGERIE	342	.	160	104	40	38	.	.	.	.
216 LIBYE	291	1	4	94	.	.	75	.	117	.
220 EGYPTE	313	5	5	192	.	17	94	.	.	.
257 GUINEE-BISS.	143	.	.	143	.	.	.	.	.	.
288 NIGERIA	125	.	54	1	9	.	61	.	.	.
314 GABON	168	.	19	1	148	.	.	.	.	.
390 AFR. DU SUD	312	.	9	70	.	.	233	.	.	.
400 ETATS-UNIS	825	.	121	477	.	.	227	.	.	.
404 CANADA	289	2	84	179	.	.	24	.	.	.
472 TRINIDAD,TOB	195	.	140	2	.	.	53	.	.	.
612 IRAK	1230	44	645	372	1	33	135	.	.	.
624 ISRAEL	197	30	8	152	.	5	2	.	.	.
628 JORDANIE	117	.	2	42	.	.	73	.	.	.
632 ARABIE SAOUD	1587	27	496	472	30	12	535	.	.	15
636 KOWEIT	177	1	20	76	.	.	80	.	.	.
647 EMIRATS ARAB	281	8	12	74	.	.	187	.	.	.
706 SINGAPOUR	189	2	38	60	.	.	89	.	.	.
728 COREE DU SUD	175	.	.	.	163	.	12	.	.	.
740 HONG-KONG	185	.	29	28	.	.	128	.	.	.
800 AUSTRALIE	226	.	7	40	.	.	179	.	.	.
804 NOUV.ZELANDE	154	141	10	.	.	.	3	.	.	.
1000 M O N D E	**22030**	**1396**	**3682**	**9652**	**1038**	**418**	**5470**	**76**	**283**	**15**
1010 INTRA-CE	**10028**	**697**	**840**	**5022**	**519**	**155**	**2693**	**76**	**26**	**.**
1011 EXTRA-CE	**11996**	**699**	**2842**	**4625**	**519**	**263**	**2777**	**.**	**256**	**15**
1020 CLASSE 1	4327	548	350	2329	52	99	842	.	107	.
1021 A E L E	2149	373	96	1347	52	96	83	.	102	.
1030 CLASSE 2	7603	151	2454	2268	467	165	1934	.	149	15
1031 ACP (63)	1205	4	457	285	166	59	230	.	4	.
7340 OTHER ARTICLES OF IRON OR STEEL										
ANDERE WAREN AUS EISEN ODER STAHL										
7340.12 ARTICLES OF NON-MALLEABLE CAST IRON FOR SEWAGE, WATER ETC. SYSTEMS										
ERZEUGNISSE FUER KANALISATION, AUS GRAUGUSS										
001 FRANCE	1212	714	.	168	30	181	119	.	.	.
002 BELG.-LUXBG.	2026	1228	349	.	400	.	49	.	.	.
003 PAYS-BAS	2600	688	18	29	.	1846	19	.	.	.
004 RF ALLEMAGNE	466	.	269	8	135	26	17	.	11	.
005 ITALIE	1321	507	783	.	4	.	27	.	.	.

Bestimmung Destination / Nimexe	Mengen 1000 kg									Quantités
	EUR 10	Deutschland	France	Italia	Nederland	Belg.-Lux.	UK	Ireland	Danmark	Ελλάδα
7340.12										
006 UTD. KINGDOM	376	65	263	.	.	19	.	28	1	.
007 IRELAND	522	.	191	.	.	.	331	.	.	.
030 SWEDEN	117	23	.	.	.	.	54	.	40	.
036 SWITZERLAND	591	358	11	219	1	.	2	.	.	.
038 AUSTRIA	3234	3215	.	15	.	.	4	.	.	.
056 SOVIET UNION	104	.	.	101	.	.	3	.	.	.
208 ALGERIA	452	.	441	.	11	.	.	.	.	.
212 TUNISIA	271	.	271	.	.	.	.	.	.	.
216 LIBYA	5182	1951	89	1046	7	.	2085	.	4	.
272 IVORY COAST	109	.	109	.	.	.	.	.	.	.
288 NIGERIA	315	96	178	.	.	.	41	.	.	.
302 CAMEROON	341	1	337	.	.	.	3	.	.	.
352 TANZANIA	138	2	.	.	.	.	136	.	.	.
372 REUNION	401	.	401	.	.	.	.	.	.	.
400 USA	375	84	7	3	.	.	281	.	.	.
458 GUADELOUPE	106	.	106	.	.	.	.	.	.	.
462 MARTINIQUE	86	.	86	.	.	.	.	.	.	.
612 IRAQ	1506	1131	152	.	.	12	211	.	.	.
628 JORDAN	463	.	178	.	.	173	112	.	.	.
632 SAUDI ARABIA	11108	924	227	2155	103	11	7688	.	.	.
636 KUWAIT	114	1	13	.	.	.	100	.	.	.
640 BAHRAIN	565	242	.	.	.	.	323	.	.	.
644 QATAR	466	.	.	.	.	.	466	.	.	.
647 U.A.EMIRATES	1386	302	.	.	.	.	1084	.	.	.
649 OMAN	774	10	29	.	.	.	735	.	.	.
652 NORTH YEMEN	144	144	.	.	.	.	.	.	.	.
656 SOUTH YEMEN	427	.	136	.	.	.	290	.	1	.
800 AUSTRALIA	20	.	.	9	.	.	11	.	.	.
804 NEW ZEALAND	80	.	.	.	.	.	80	.	.	.
1000 W O R L D	**40758**	**12518**	**5430**	**3678**	**532**	**3772**	**14691**	**28**	**109**	.
1010 INTRA-EC	**10650**	**3952**	**2186**	**101**	**330**	**3575**	**465**	**28**	**13**	.
1011 EXTRA-EC	**30109**	**8566**	**3245**	**3577**	**202**	**197**	**14226**	.	**96**	.
1020 CLASS 1	4614	3728	82	246	2	.	486	.	70	.
1021 EFTA COUNTR.	3996	3644	11	234	1	.	65	.	41	.
1030 CLASS 2	25385	4834	3163	3227	201	197	13737	.	26	.
1031 ACP (63)	1405	119	814	19	39	2	409	.	3	.
1040 CLASS 3	110	4	.	103	.	.	3	.	.	.
7340.15 UNWORKED ARTICLES OF NON-MALLEABLE CAST IRON, N.E.S.										
OUVRAGES BRUTS, EN FONTE NON MALLEABLE, NDA.										
001 FRANCE	8418	5000	.	579	38	149	2133	.	519	.
002 BELG.-LUXBG.	13852	7365	4130	.	2327	.	20	.	10	.
003 NETHERLANDS	7109	5378	469	23	.	505	70	.	664	.
004 FR GERMANY	29704	.	13386	1203	1692	88	1637	.	11698	.
005 ITALY	2035	1258	562	.	.	2	213	.	.	.
006 UTD. KINGDOM	10160	1553	3109	.	2611	155	.	1	2731	.
007 IRELAND	718	402	.	.	11	6	279	.	20	.
008 DENMARK	3886	3165	.	102	.	25	594	.	.	.
028 NORWAY	1706	35	.	.	41	.	29	.	1601	.
030 SWEDEN	12488	2022	181	.	178	1	1267	.	8839	.
032 FINLAND	767	240	57	.	.	10	1	.	459	.
036 SWITZERLAND	3006	2666	160	115	3	.	24	.	38	.
038 AUSTRIA	5039	4447	546	45	1	.	.	.	.	.
042 SPAIN	3606	3358	79	120	.	4	45	.	.	.
048 YUGOSLAVIA	68	67	.	1	.	.	.	.	.	.
064 HUNGARY	933	77	46	810	.	.	.	.	.	.
204 MOROCCO	46	.	16	.	.	.	26	.	4	.
208 ALGERIA	384	373	11	.	.	.	.	.	.	.
212 TUNISIA	116	.	116	.	.	.	.	.	.	.
216 LIBYA	122	.	.	.	.	.	122	.	.	.
220 EGYPT	1877	31	1820	.	12	7	7	.	.	.
236 UPPER VOLTA	140	.	140	.	.	.	.	.	.	.
248 SENEGAL	308	.	308	.	.	.	.	.	.	.
400 USA	2017	335	9	.	.	101	1572	.	.	.
404 CANADA	287	29	.	6	.	.	252	.	.	.
412 MEXICO	163	28	.	.	.	135	.	.	.	.
463 CAYMAN ISLES	64	.	.	.	.	.	64	.	.	.
520 PARAGUAY	733	.	733	.	.	.	.	.	.	.
608 SYRIA	627	400	.	.	.	227	.	.	.	.
612 IRAQ	50	13	37	.	.	.	.	.	.	.
616 IRAN	85	85	.	.	.	.	.	.	.	.
632 SAUDI ARABIA	286	253	4	2	.	16	11	.	.	.
640 BAHRAIN	63	.	.	.	.	.	63	.	.	.
662 PAKISTAN	276	.	263	.	.	.	13	.	.	.
700 INDONESIA	1261	.	1260	.	1	.	.	.	.	.
1000 W O R L D	**113073**	**38727**	**27608**	**3120**	**6925**	**1452**	**8641**	**10**	**26590**	.
1010 INTRA-EC	**75904**	**24124**	**21656**	**1906**	**6678**	**950**	**4947**	**1**	**15642**	.
1011 EXTRA-EC	**37167**	**14603**	**5952**	**1214**	**247**	**501**	**3694**	**9**	**10947**	.
1020 CLASS 1	29069	13244	1033	287	223	116	3222	.	10944	.
1021 EFTA COUNTR.	23014	9411	944	160	223	11	1321	.	10944	.
1030 CLASS 2	7047	1267	4868	19	23	385	472	9	4	.
1031 ACP (63)	650	12	562	11	.	.	56	9	.	.

Bestimmung Destination / Nimexe	Werte 1000 ECU									Valeurs
	EUR 10	Deutschland	France	Italia	Nederland	Belg.-Lux.	UK	Ireland	Danmark	Ελλάδα
7340.12										
006 ROYAUME-UNI	289	45	209	.	.	12	.	22	1	.
007 IRLANDE	486	.	144	.	.	.	342	.	.	.
030 SUEDE	132	20	.	.	.	.	73	.	39	.
036 SUISSE	652	423	14	200	3	.	12	.	.	.
038 AUTRICHE	2642	2614	.	19	.	.	9	.	.	.
056 U.R.S.S.	351	1	.	340	.	.	10	.	.	.
208 ALGERIE	434	.	409	.	25	.	.	.	.	.
212 TUNISIE	194	.	194	.	.	.	.	.	.	.
216 LIBYE	4146	1291	70	887	15	.	1879	.	4	.
272 COTE IVOIRE	104	.	104	.	.	.	.	.	.	.
288 NIGERIA	329	101	150	.	.	.	78	.	.	.
302 CAMEROUN	303	2	294	.	.	.	7	.	.	.
352 TANZANIE	173	6	.	.	.	.	167	.	.	.
372 REUNION	427	.	427	.	.	.	.	.	.	.
400 ETATS-UNIS	632	55	22	12	.	.	543	.	.	.
458 GUADELOUPE	134	.	134	.	.	.	.	.	.	.
462 MARTINIQUE	106	.	106	.	.	.	.	.	.	.
612 IRAK	2292	1390	364	.	.	29	508	.	.	1
628 JORDANIE	318	1	144	.	.	57	116	.	.	.
632 ARABIE SAOUD	8521	971	292	1163	220	47	5828	.	.	.
636 KOWEIT	240	2	22	.	.	.	216	.	.	.
640 BAHREIN	654	186	.	.	.	.	468	.	.	.
644 QATAR	373	.	.	.	.	.	373	.	.	.
647 EMIRATS ARAB	1279	196	.	.	.	.	1083	.	.	.
649 OMAN	871	7	28	.	.	.	836	.	.	.
652 YEMEN DU NRD	139	137	.	.	.	.	2	.	.	.
656 YEMEN DU SUD	531	2	204	.	.	.	324	.	1	.
800 AUSTRALIE	139	.	.	37	.	.	102	.	.	.
804 NOUV.ZELANDE	203	.	.	.	.	.	203	.	.	.
1000 M O N D E	**36520**	**10768**	**5408**	**2927**	**950**	**2203**	**14126**	**22**	**117**	**1**
1010 INTRA-CE	**8478**	**3223**	**1773**	**215**	**585**	**2065**	**583**	**22**	**12**	.
1011 EXTRA-CE	**28043**	**7544**	**3635**	**2712**	**365**	**138**	**13543**	.	**105**	**1**
1020 CLASSE 1	4701	3192	106	268	4	.	1066	.	65	.
1021 A E L E	3512	3134	14	219	3	.	102	.	40	.
1030 CLASSE 2	22966	4338	3528	2095	361	136	12465	.	40	1
1031 ACP (63)	1477	126	788	31	35	4	487	.	6	.
1040 CLASSE 3	375	14	.	349	.	.	12	.	.	.
7340.15 UNWORKED ARTICLES OF NON-MALLEABLE CAST IRON, N.E.S.										
ROHE ERZEUGNISSE AUS GRAUGUSS, ANGNL										
001 FRANCE	8111	4607	.	820	44	223	1835	.	582	.
002 BELG.-LUXBG.	11747	6415	2850	.	2428	.	44	.	10	.
003 PAYS-BAS	6838	6841	383	27	.	806	165	.	616	.
004 RF ALLEMAGNE	21030	.	6690	1193	2076	110	1155	.	9806	.
005 ITALIE	1345	806	359	.	.	5	175	.	.	.
006 ROYAUME-UNI	8846	2080	1898	.	2050	196	.	1	2621	.
007 IRLANDE	887	405	.	.	18	38	412	.	16	.
008 DANEMARK	5215	3489	5	135	31	70	1516	.	.	.
028 NORVEGE	1573	31	1	.	261	5	70	.	1440	.
030 SUEDE	12974	2540	171	.	.	36	1261	.	8736	.
032 FINLANDE	783	288	46	.	6	.	19	.	388	.
036 SUISSE	3597	2971	378	183	3	.	37	.	25	.
038 AUTRICHE	4251	3840	187	219	2	.	3	.	.	.
042 ESPAGNE	2962	2656	47	195	.	8	56	.	.	.
048 YOUGOSLAVIE	137	137	.	.	.	.	.	.	.	.
064 HONGRIE	1072	131	47	894	.	.	.	.	.	.
204 MAROC	110	.	69	.	.	.	37	.	4	.
208 ALGERIE	691	673	18	.	.	.	.	.	.	.
212 TUNISIE	177	.	177	.	.	.	.	.	.	.
216 LIBYE	215	.	.	.	.	.	215	.	.	.
220 EGYPTE	1552	62	1407	.	65	9	9	.	.	.
236 HAUTE-VOLTA	115	.	115	.	.	.	.	.	.	.
248 SENEGAL	245	.	245	.	.	.	.	.	.	.
400 ETATS-UNIS	3668	429	11	.	.	100	3128	.	.	.
404 CANADA	693	48	.	22	.	.	623	.	.	.
412 MEXIQUE	181	28	.	.	.	153	.	.	.	.
463 ILES CAYMAN	129	.	.	.	.	.	129	.	.	.
520 PARAGUAY	548	.	548	.	.	.	.	.	.	.
608 SYRIE	581	257	.	.	.	324	.	.	.	.
612 IRAK	207	19	188	.	.	.	.	.	.	.
616 IRAN	140	140	.	.	.	.	.	.	.	.
632 ARABIE SAOUD	258	193	6	6	.	29	24	.	.	.
640 BAHREIN	148	.	.	.	.	.	148	.	.	.
662 PAKISTAN	228	.	209	.	.	.	19	.	.	.
700 INDONESIE	962	.	962	.	.	.	.	.	.	.
1000 M O N D E	**105161**	**39366**	**17168**	**3837**	**7014**	**2141**	**11371**	**11**	**24253**	.
1010 INTRA-CE	**66058**	**24650**	**12186**	**2175**	**6617**	**1474**	**5303**	**1**	**13650**	.
1011 EXTRA-CE	**39104**	**14716**	**4983**	**1662**	**398**	**667**	**6068**	**10**	**10602**	.
1020 CLASSE 1	30810	13039	841	620	303	150	5259	.	10598	.
1021 A E L E	23190	9673	783	402	303	41	1390	.	10598	.
1030 CLASSE 2	7098	1530	4090	45	93	517	809	10	4	.
1031 ACP (63)	584	15	457	15	.	.	87	10	.	.

Bestimmung Destination / Nimexe	Mengen 1000 kg Quantités: EUR 10	Deutschland	France	Italia	Nederland	Belg.-Lux.	UK	Ireland	Danmark	Ἑλλάδα
7340.15										
1040 CLASS 3	1052	93	51	908	.	.	.	.	.	.
7340.17 WORKED ARTICLES OF NON-MALLEABLE CAST IRON N.E.S.										
OUVRAGES OUVRES, EN FONTE NON MALLEABLE, NDA.										
001 FRANCE	6686	2055	.	142	204	4211	74	.	.	.
002 BELG.-LUXBG.	4022	560	3304	3	93	.	62	.	.	.
003 NETHERLANDS	2866	1243	546	2	.	953	122	.	.	.
004 FR GERMANY	12810	.	5215	848	1064	4756	798	.	129	.
005 ITALY	2446	717	1225	.	1	448	55	.	.	.
006 UTD. KINGDOM	4086	237	714	3	8	3098	.	24	2	.
007 IRELAND	1564	36	.	.	.	385	1143	.	.	.
008 DENMARK	960	114	492	.	1	265	88	.	.	.
009 GREECE	1530	1	.	1	.	1514	14	.	.	.
028 NORWAY	661	38	.	.	.	519	61	.	43	.
030 SWEDEN	1791	297	51	.	23	901	111	.	408	.
032 FINLAND	411	32	.	.	.	367	5	.	7	.
036 SWITZERLAND	1373	1085	52	36	.	200	.	.	.	.
038 AUSTRIA	2579	1813	154	58	44	476	20	.	14	.
040 PORTUGAL	62	1	40	.	.	.	21	.	.	.
042 SPAIN	119	39	79	.	1	.	.	.	.	.
048 YUGOSLAVIA	1246	14	77	.	1	1154	.	.	.	.
064 HUNGARY	135	8	.	.	16	111	.	.	.	.
204 MOROCCO	102	.	51	.	.	47	4	.	.	.
208 ALGERIA	980	21	150	.	.	809	.	.	.	.
212 TUNISIA	660	31	348	43	.	238	.	.	.	.
216 LIBYA	2004	.	.	809	.	1035	160	.	.	.
220 EGYPT	101	2	18	42	.	.	39	.	.	.
224 SUDAN	90	.	.	.	.	1	89	.	.	.
248 SENEGAL	109	.	3	.	.	106	.	.	.	.
272 IVORY COAST	112	.	46	1	.	65	.	.	.	.
280 TOGO	175	.	2	.	.	173	.	.	.	.
288 NIGERIA	342	7	147	17	20	151	.	.	.	.
302 CAMEROON	61	.	31	.	.	30	.	.	.	.
314 GABON	122	.	25	.	.	97	.	.	.	.
346 KENYA	443	.	.	.	.	439	4	.	.	.
390 SOUTH AFRICA	12952	177	.	.	.	12727	48	.	.	.
400 USA	1043	240	22	4	.	322	454	1	.	.
404 CANADA	3927	3755	.	.	43	101	28	.	.	.
412 MEXICO	63	3	.	.	.	60	.	.	.	.
424 HONDURAS	199	.	.	.	.	199	.	.	.	.
462 MARTINIQUE	127	.	18	.	.	109	.	.	.	.
472 TRINIDAD,TOB	160	.	.	.	.	160	.	.	.	.
480 COLOMBIA	338	22	.	.	.	316	.	.	.	.
484 VENEZUELA	215	.	31	.	.	182	2	.	.	.
512 CHILE	3804	.	.	.	.	3804	.	.	.	.
520 PARAGUAY	7	.	7	.	.	.	.	.	.	.
604 LEBANON	266	.	16	.	.	250	.	.	.	.
608 SYRIA	446	.	.	.	.	446	.	.	.	.
612 IRAQ	1153	2	99	.	.	1042	10	.	.	.
616 IRAN	587	12	.	.	.	570	5	.	.	.
624 ISRAEL	116	23	.	92	1	.	.	.	.	.
628 JORDAN	189	.	.	.	.	189	.	.	.	.
632 SAUDI ARABIA	1958	134	140	14	.	1473	196	.	.	1
636 KUWAIT	704	.	.	.	.	686	18	.	.	.
640 BAHRAIN	250	.	.	.	56	.	194	.	.	.
644 QATAR	274	.	.	.	.	118	156	.	.	.
647 U.A.EMIRATES	759	.	.	2	.	564	193	.	.	.
652 NORTH YEMEN	339	.	.	.	.	339	.	.	.	.
662 PAKISTAN	298	3	160	.	.	135	.	.	.	.
664 INDIA	87	1	3	.	.	82	1	.	.	.
669 SRI LANKA	147	.	.	.	.	147	.	.	.	.
680 THAILAND	93	.	.	.	.	93	.	.	.	.
700 INDONESIA	1922	.	10	.	6	1906	.	.	.	.
701 MALAYSIA	512	.	2	.	.	486	24	.	.	.
706 SINGAPORE	471	1	.	.	2	455	13	.	.	.
708 PHILIPPINES	389	.	2	.	.	387	.	.	.	.
732 JAPAN	382	.	.	2	.	380	.	.	.	.
740 HONG KONG	80	1	.	1	7	71	8	.	.	.
800 AUSTRALIA	874	2	1	1	7	856	7	.	.	.
1000 W O R L D	86650	12742	13383	2148	1598	51765	4351	29	633	1
1010 INTRA-EC	36963	4962	11495	997	1371	15627	2356	24	131	.
1011 EXTRA-EC	49668	7780	1888	1133	226	36138	1995	5	502	1
1020 CLASS 1	27513	7498	489	101	122	18021	788	1	493	.
1021 EFTA COUNTR.	6907	3268	297	94	67	2452	240	.	479	.
1030 CLASS 2	22016	269	1398	1032	88	18007	1208	4	9	1
1031 ACP (63)	1915	10	272	21	22	1462	124	4	.	.
1040 CLASS 3	140	12	1	.	16	111	.	.	.	.
7340.21 UNWORKED ARTICLES OF MALLEABLE CAST IRON N.E.S.										
OUVRAGES BRUTS, EN FONTE MALLEABLE, NDA.										
001 FRANCE	1793	887	.	471	.	418	17	.	.	.

Bestimmung Destination / Nimexe	Werte 1000 ECU Valeurs: EUR 10	Deutschland	France	Italia	Nederland	Belg.-Lux.	UK	Ireland	Danmark	Ἑλλάδα
7340.15										
1040 CLASSE 3	1196	147	52	997	.	.	.	.	.	.
7340.17 WORKED ARTICLES OF NON-MALLEABLE CAST IRON N.E.S.										
BEARBEITETE ERZEUGNISSE AUS GRAUGUSS, ANGNL										
001 FRANCE	8057	3682	.	282	168	3746	179	.	.	.
002 BELG.-LUXBG.	3756	1193	2250	32	175	.	106	.	.	.
003 PAYS-BAS	4076	1901	1073	13	.	944	145	.	.	.
004 RF ALLEMAGNE	12889	.	4545	1566	1360	4398	889	.	131	.
005 ITALIE	2347	758	1100	.	6	369	114	.	.	.
006 ROYAUME-UNI	3784	543	935	10	13	2261	.	18	4	.
007 IRLANDE	1424	39	.	.	2	339	1044	.	.	.
008 DANEMARK	1023	319	331	.	6	227	140	.	.	.
009 GRECE	1291	8	.	3	.	1241	39	.	.	.
028 NORVEGE	807	109	3	.	.	502	155	.	38	.
030 SUEDE	2739	973	104	2	24	781	129	.	726	.
032 FINLANDE	540	178	.	.	2	347	10	.	3	.
036 SUISSE	1791	1477	72	56	4	182	.	.	.	.
038 AUTRICHE	3607	2983	72	51	47	408	37	.	9	.
040 PORTUGAL	207	13	143	.	.	.	51	.	.	.
042 ESPAGNE	171	92	73	1	5	.	.	.	.	.
048 YOUGOSLAVIE	1268	129	317	.	4	818	.	.	.	.
064 HONGRIE	179	41	.	.	22	116	.	.	.	.
204 MAROC	138	.	60	.	.	39	39	.	.	.
208 ALGERIE	1064	61	291	1	.	711	.	.	.	.
212 TUNISIE	748	19	474	59	.	196	.	.	.	.
216 LIBYE	2108	1	.	732	.	815	560	.	.	.
220 EGYPTE	306	56	37	174	.	.	39	.	.	.
224 SOUDAN	113	.	.	.	.	1	112	.	.	.
248 SENEGAL	108	.	14	.	.	94	.	.	.	.
272 COTE IVOIRE	102	5	37	4	.	56	.	.	.	.
280 TOGO	160	.	2	.	.	158	.	.	.	.
288 NIGERIA	564	23	143	192	65	141	.	.	.	.
302 CAMEROUN	113	.	69	.	.	44	.	.	.	.
314 GABON	142	.	42	.	.	100	.	.	.	.
346 KENYA	466	.	.	.	.	439	27	.	.	.
390 AFR. DU SUD	11114	716	.	1	.	10150	247	.	.	.
400 ETATS-UNIS	1914	568	43	9	.	201	1092	1	.	.
404 CANADA	5038	4696	.	.	155	102	85	.	.	.
412 MEXIQUE	100	17	.	.	.	83	.	.	.	.
424 HONDURAS	183	.	.	.	.	183	.	.	.	.
462 MARTINIQUE	121	.	23	.	.	98	.	.	.	.
472 TRINIDAD,TOB	192	.	.	.	.	192	.	.	.	.
480 COLOMBIE	333	22	.	.	.	311	.	.	.	.
484 VENEZUELA	280	1	103	.	.	164	12	.	.	.
512 CHILI	2345	5	.	.	.	2340	.	.	.	.
520 PARAGUAY	198	.	198	.	.	.	.	.	.	.
604 LIBAN	243	17	19	1	.	206	.	.	.	.
608 SYRIE	343	.	.	.	.	343	.	.	.	.
612 IRAK	1335	47	436	.	.	834	17	.	1	.
616 IRAN	522	31	.	1	.	485	5	.	.	.
624 ISRAEL	475	106	.	367	2	.	.	.	.	.
628 JORDANIE	211	14	.	.	.	197	.	.	.	.
632 ARABIE SAOUD	2077	261	196	46	2	1259	310	.	.	3
636 KOWEIT	715	2	.	.	.	643	70	.	.	.
640 BAHREIN	286	.	.	.	71	.	215	.	.	.
644 QATAR	215	10	.	.	.	94	111	.	.	.
647 EMIRATS ARAB	782	2	.	2	.	492	286	.	.	.
652 YEMEN DU NRD	256	.	.	.	.	256	.	.	.	.
662 PAKISTAN	477	24	339	.	.	114	.	.	.	.
664 INDE	100	25	8	.	.	65	2	.	.	.
669 SRI LANKA	140	5	.	.	.	135	.	.	.	.
680 THAILANDE	124	3	.	.	.	121	.	.	.	.
700 INDONESIE	1623	11	24	.	41	1547	.	.	.	.
701 MALAYSIA	480	.	1	.	1	423	55	.	.	.
706 SINGAPOUR	463	22	.	.	7	398	36	.	.	.
708 PHILIPPINES	370	.	2	.	3	365	.	.	.	.
732 JAPON	302	11	.	9	.	281	.	.	1	.
740 HONG-KONG	111	4	.	1	1	70	37	.	.	.
800 AUSTRALIE	947	22	1	1	14	889	20	.	.	.
1000 M O N D E	91843	21429	13727	3698	2237	43058	6693	48	946	7
1010 INTRA-CE	38649	8443	10235	1906	1731	13525	2656	18	135	.
1011 EXTRA-CE	53127	12987	3492	1726	506	29533	4037	29	811	6
1020 CLASSE 1	30683	12032	836	131	288	14678	1925	1	792	.
1021 A E L E	9770	5739	393	109	77	2219	451	.	782	.
1030 CLASSE 2	22203	858	2653	1595	196	14737	2112	28	18	6
1031 ACP (63)	2358	52	355	200	69	1441	213	28	.	.
1040 CLASSE 3	237	96	3	.	22	116	.	.	.	.
7340.21 UNWORKED ARTICLES OF MALLEABLE CAST IRON N.E.S.										
WAREN, ROH, AUS TEMPERGUSS, AWGNL										
001 FRANCE	3815	1493	.	1803	1	504	14	.	.	.

Bestimmung Destination / Nimexe	Mengen 1000 kg Quantités									
	EUR 10	Deutschland	France	Italia	Nederland	Belg.-Lux.	UK	Ireland	Danmark	Ελλάδα
7340.21										
002 BELG.-LUXBG.	11500	136	1595	6	9762	.	1	.	.	.
003 NETHERLANDS	1642	1238	253	15	.	126	4	.	6	.
004 FR GERMANY	3295	.	641	1837	597	34	150	.	36	.
005 ITALY	598	429	66	.	2	.	101	.	.	.
006 UTD. KINGDOM	1210	987	107	5	110	1	.	.	.	.
007 IRELAND	125	88	2	.	.	.	35	.	.	.
008 DENMARK	122	113	.	1	.	.	8	.	.	.
028 NORWAY	511	1	.	.	.	.	438	.	72	.
030 SWEDEN	868	634	5	.	.	.	67	.	162	.
036 SWITZERLAND	545	460	34	21	1	1	28	.	.	.
038 AUSTRIA	846	825	5	15	1	.	.	.	.	.
042 SPAIN	86	8	49	.	.	.	29	.	.	.
390 SOUTH AFRICA	143	143	.	.	.	.	.	.	.	.
400 USA	4084	2745	47	.	.	.	1292	.	.	.
404 CANADA	371	231	11	.	.	.	129	.	.	.
616 IRAN	55	55	.	.	.	.	.	.	.	.
1000 WORLD	**27996**	**9002**	**2903**	**2380**	**10475**	**586**	**2368**	.	**279**	**3**
1010 INTRA-EC	**20281**	**3877**	**2663**	**2336**	**10471**	**578**	**314**	.	**42**	.
1011 EXTRA-EC	**7714**	**5125**	**240**	**45**	**4**	**7**	**2053**	.	**237**	**3**
1020 CLASS 1	7479	5051	167	36	2	1	1987	.	235	.
1021 EFTA COUNTR.	2772	1922	43	36	2	1	533	.	235	.
1030 CLASS 2	214	74	54	9	1	7	66	.	.	3
7340.25 WORKED ARTICLES OF MALLEABLE CAST IRON N.E.S.										
OUVRAGES OUVRES, EN FONTE MALLEABLE, NDA.										
001 FRANCE	1608	119	.	976	90	260	163	.	.	.
002 BELG.-LUXBG.	1700	64	1146	5	36	.	449	.	.	.
003 NETHERLANDS	621	261	71	24	.	145	120	.	.	.
004 FR GERMANY	4714	.	1924	1618	580	40	540	.	11	1
005 ITALY	1159	23	1007	.	.	23	106	.	.	.
006 UTD. KINGDOM	513	39	289	28	148	.	.	9	.	.
007 IRELAND	550	132	2	.	.	.	416	.	.	.
008 DENMARK	137	86	7	16	17	.	10	1	.	.
009 GREECE	65	5	23	14	.	.	23	.	.	.
028 NORWAY	595	9	478	.	13	.	92	.	3	.
030 SWEDEN	519	142	.	2	8	.	361	.	6	.
036 SWITZERLAND	331	207	38	5	13	29	39	.	.	.
038 AUSTRIA	715	152	98	296	6	.	163	.	.	.
040 PORTUGAL	92	2	81	.	8	.	1	.	.	.
042 SPAIN	468	4	384	2	.	70	4	4	.	.
048 YUGOSLAVIA	31	.	22	8	.	.	.	.	1	.
208 ALGERIA	52	1	28	23	.	.	.	.	.	.
212 TUNISIA	61	.	5	55	1	.	.	.	.	.
216 LIBYA	586	.	.	177	.	.	405	.	.	4
390 SOUTH AFRICA	94	84	7	.	.	.	3	.	.	.
400 USA	3727	17	393	61	13	.	3243	.	.	.
404 CANADA	143	1	12	.	.	.	130	.	.	.
632 SAUDI ARABIA	738	47	203	62	25	.	401	.	.	.
636 KUWAIT	106	2	.	46	.	.	58	.	.	.
647 U.A.EMIRATES	367	2	12	.	.	.	353	.	.	.
662 PAKISTAN	369	.	.	1	.	.	368	.	.	.
800 AUSTRALIA	94	2	87	1	.	.	4	.	.	.
1000 WORLD	**21451**	**1484**	**6665**	**3459**	**1034**	**568**	**8196**	**14**	**25**	**6**
1010 INTRA-EC	**11065**	**729**	**4487**	**2680**	**871**	**468**	**1827**	**10**	**11**	**2**
1011 EXTRA-EC	**10386**	**755**	**2198**	**777**	**163**	**101**	**6369**	**4**	**14**	**5**
1020 CLASS 1	6933	639	1621	380	62	100	4116	4	11	.
1021 EFTA COUNTR.	2313	531	695	307	49	30	691	.	10	.
1030 CLASS 2	3434	116	567	393	99	1	2250	.	3	5
1031 ACP (63)	394	7	187	6	13	1	179	.	1	.
7340.31 SNUFF BOXES, CIGARETTE CASES, COSMETIC AND POWDER BOXES ETC. OF IRON OR STEEL										
OBJETS DE POCHE, EN FER OU EN ACIER										
001 FRANCE	94	28	.	24	1	3	28	.	10	.
002 BELG.-LUXBG.	58	15	16	.	12	.	10	.	5	.
003 NETHERLANDS	83	36	5	9	.	.	25	.	8	.
004 FR GERMANY	125	.	16	23	11	.	68	.	7	.
005 ITALY	12	7	2	.	.	.	1	.	2	.
006 UTD. KINGDOM	35	2	19	1	.	.	.	.	13	.
008 DENMARK	45	30	8	.	3	.	4	.	.	.
028 NORWAY	25	2	.	.	1	.	5	.	17	.
030 SWEDEN	35	6	4	2	.	.	7	.	16	.
032 FINLAND	14	4	.	.	1	.	4	.	5	.
036 SWITZERLAND	32	16	1	1	1	.	10	.	3	.
038 AUSTRIA	44	23	.	1	.	.	18	.	2	.
048 YUGOSLAVIA	11	10	.	1	.	.	.	.	.	.
400 USA	152	86	2	1	2	.	34	.	27	.
404 CANADA	26	9	.	12	.	.	3	.	2	.
632 SAUDI ARABIA	14	2	.	8	.	.	.	.	4	.
732 JAPAN	8	3	.	1	.	.	3	.	1	.
800 AUSTRALIA	22	1	1	.	.	.	20	.	.	.

Bestimmung Destination / Nimexe	Werte 1000 ECU Valeurs									
	EUR 10	Deutschland	France	Italia	Nederland	Belg.-Lux.	UK	Ireland	Danmark	Ελλάδα
7340.21										
002 BELG.-LUXBG.	4766	240	1897	8	2618	.	3	.	.	.
003 PAYS-BAS	3514	2868	306	40	.	276	15	.	9	.
004 RF ALLEMAGNE	4138	.	837	2047	986	28	179	.	61	.
005 ITALIE	1277	1100	117	.	7	.	53	.	.	.
006 ROYAUME-UNI	3043	2778	136	6	120	2	.	.	1	.
007 IRLANDE	139	82	8	.	.	.	49	.	.	.
008 DANEMARK	298	284	.	4	.	.	10	.	.	.
028 NORVEGE	563	4	.	.	.	.	467	.	92	.
030 SUEDE	1319	1015	6	.	.	.	97	.	201	.
036 SUISSE	1199	1058	54	25	1	1	58	.	2	.
038 AUTRICHE	1481	1448	6	26	1	.	.	.	.	.
042 ESPAGNE	119	26	56	.	.	.	37	.	.	.
390 AFR. DU SUD	620	620	.	.	.	.	.	.	.	.
400 ETATS-UNIS	8526	6638	64	.	.	.	1824	.	.	.
404 CANADA	767	540	12	.	.	.	215	.	.	.
616 IRAN	119	119	.	.	.	.	.	.	.	.
1000 MONDE	**36263**	**20373**	**3702**	**4001**	**3740**	**833**	**3242**	.	**369**	**3**
1010 INTRA-CE	**20991**	**8845**	**3302**	**3909**	**3731**	**809**	**324**	.	**71**	.
1011 EXTRA-CE	**15271**	**11528**	**400**	**91**	**9**	**24**	**2918**	.	**298**	**3**
1020 CLASSE 1	14685	11361	258	58	4	1	2707	.	296	.
1021 A E L E	4577	3532	67	52	4	1	625	.	296	.
1030 CLASSE 2	552	167	109	34	5	23	211	.	.	3
7340.25 WORKED ARTICLES OF MALLEABLE CAST IRON N.E.S.										
WAREN, BEARBEITET, AUS TEMPERGUSS, AWGNI.										
001 FRANCE	2685	403	.	1243	201	361	477	.	.	.
002 BELG.-LUXBG.	2093	235	846	8	98	.	906	.	.	.
003 PAYS-BAS	1597	981	131	53	.	229	203	.	.	.
004 RF ALLEMAGNE	8442	.	2713	2773	1374	133	1424	.	20	5
005 ITALIE	944	74	654	.	.	63	153	.	.	.
006 ROYAUME-UNI	1013	94	492	105	281	.	.	39	2	.
007 IRLANDE	787	355	2	.	.	2	428	.	.	.
008 DANEMARK	365	210	21	28	64	.	36	6	.	.
009 GRECE	273	14	172	22	.	2	63	.	.	.
028 NORVEGE	1065	30	928	2	24	.	73	.	8	.
030 SUEDE	1224	676	3	10	27	.	484	.	24	.
036 SUISSE	1295	885	118	106	26	19	141	.	.	.
038 AUTRICHE	1018	345	145	228	17	.	281	.	2	.
040 PORTUGAL	398	7	353	.	34	1	3	.	.	.
042 ESPAGNE	533	25	227	14	.	248	12	7	.	.
048 YOUGOSLAVIE	225	1	70	107	.	.	.	.	47	.
208 ALGERIE	149	5	139	5	.	.	.	.	.	.
212 TUNISIE	105	.	16	82	7	.	.	.	.	.
216 LIBYE	538	4	.	114	.	.	414	.	.	6
390 AFR. DU SUD	479	425	36	3	1	2	12	.	.	.
400 ETATS-UNIS	7144	50	808	69	19	8	6190	.	.	.
404 CANADA	266	3	21	.	.	.	242	.	.	.
632 ARABIE SAOUD	1634	498	141	90	59	.	842	.	.	4
636 KOWEIT	270	11	.	75	.	.	184	.	.	.
647 EMIRATS ARAB	393	5	13	.	.	.	375	.	.	.
662 PAKISTAN	1123	1	.	.	1	.	1121	.	.	.
800 AUSTRALIE	184	6	151	7	1	.	19	.	.	.
1000 MONDE	**38243**	**5644**	**8676**	**5249**	**2369**	**1074**	**15046**	**51**	**119**	**15**
1010 INTRA-CE	**18196**	**2366**	**5030**	**4232**	**2018**	**790**	**3690**	**44**	**21**	**5**
1011 EXTRA-CE	**20022**	**3278**	**3646**	**994**	**350**	**284**	**11356**	**7**	**97**	**10**
1020 CLASSE 1	14088	2517	2878	568	147	278	7604	7	89	.
1021 A E L E	5127	2006	1547	361	127	20	1029	.	37	.
1030 CLASSE 2	5877	760	725	424	199	6	3745	.	8	10
1031 ACP (63)	472	21	218	5	22	4	199	.	3	.
7340.31 SNUFF BOXES, CIGARETTE CASES, COSMETIC AND POWDER BOXES ETC. OF IRON OR STEEL										
GEGENSTAENDE FUER DEN TASCHENGEBRAUCH, AUS EISEN ODER STAHL										
001 FRANCE	972	467	.	54	2	17	266	.	166	.
002 BELG.-LUXBG.	595	199	107	1	93	.	102	.	93	.
003 PAYS-BAS	769	330	25	12	.	1	245	.	156	.
004 RF ALLEMAGNE	989	.	183	36	89	1	572	.	108	.
005 ITALIE	179	109	20	.	4	.	27	.	19	.
006 ROYAUME-UNI	461	32	173	14	2	.	.	.	240	.
008 DANEMARK	278	186	33	.	18	.	41	.	.	.
028 NORVEGE	390	31	3	1	4	.	56	.	295	.
030 SUEDE	451	79	11	2	2	.	66	.	291	.
032 FINLANDE	185	58	.	.	3	.	34	.	90	.
036 SUISSE	463	253	35	7	1	.	102	.	65	.
038 AUTRICHE	564	419	3	7	.	.	104	.	31	.
048 YOUGOSLAVIE	122	119	.	3	.	.	.	.	.	.
400 ETATS-UNIS	1211	421	115	29	30	.	232	.	384	.
404 CANADA	136	54	.	21	.	.	15	.	46	.
632 ARABIE SAOUD	175	65	4	24	.	.	3	.	79	.
732 JAPON	171	83	2	33	.	.	36	.	17	.
800 AUSTRALIE	171	8	15	2	.	.	140	.	6	.

Bestimmung Destination / Nimexe	Mengen 1000 kg Quantités: EUR 10	Deutschland	France	Italia	Nederland	Belg.-Lux.	UK	Ireland	Danmark	Ελλάδα
7340.31										
1000 **WORLD**	933	297	110	86	33	4	264	.	139	.
1010 **INTRA-EC**	470	119	66	56	28	4	150	.	47	.
1011 **EXTRA-EC**	463	178	44	29	5	.	115	.	92	.
1020 CLASS 1	385	169	9	19	5	.	107	.	76	.
1021 EFTA COUNTR.	155	54	6	3	3	.	44	.	45	.
1030 CLASS 2	78	9	35	11	.	.	7	.	16	.
7340.33 CONTAINERS OF 73.22 OF CAPACITY MAX 300L										
RECIPIENTS DU GENRE DE 7322, MAX. 300 L, EN FER OU EN ACIER										
001 FRANCE	2079	505	.	146	28	1354	46	.	.	.
002 BELG.-LUXBG.	1018	415	504	46	53	.	.	.	.	.
003 NETHERLANDS	674	373	184	59	.	47	11	.	.	.
004 FR GERMANY	2324	.	1321	230	132	163	10	.	468	.
005 ITALY	291	139	23	.	.	.	129	.	.	.
006 UTD. KINGDOM	266	60	158	5	13	11	.	16	3	.
007 IRELAND	153	34	.	7	20	92	.	.	.	.
008 DENMARK	59	27	6	3	1	22	.	.	.	.
009 GREECE	536	518	5	12	.	.	1	.	.	.
028 NORWAY	147	134	2	.	.	.	7	.	4	.
030 SWEDEN	180	48	94	7	.	.	.	.	31	.
032 FINLAND	26	7	.	12	7	.	.	.	.	.
036 SWITZERLAND	238	174	48	10	2	1	2	.	1	.
038 AUSTRIA	352	276	.	50	2	22	2	.	.	.
042 SPAIN	166	15	122	5	.	20	.	.	4	.
048 YUGOSLAVIA	39	39	.	.	.	.	.	.	.	.
208 ALGERIA	37	19	11	6	.	1	.	.	.	.
216 LIBYA	216	33	10	173	.	.	.	.	.	.
288 NIGERIA	13	6	2	4	.	.	1	.	.	.
390 SOUTH AFRICA	18	4	5	4	1	.	4	.	.	.
400 USA	162	15	14	89	4	40	.	.	.	.
612 IRAQ	405	331	13	58	.	.	3	.	.	.
616 IRAN	10	10	.	.	.	.	.	.	.	.
632 SAUDI ARABIA	538	497	16	23	.	.	2	.	.	.
647 U.A.EMIRATES	38	2	36	.	.	.	.	.	.	.
662 PAKISTAN	31	3	27	.	.	1	.	.	.	.
1000 **WORLD**	10340	3824	2672	977	280	1711	335	17	524	.
1010 **INTRA-EC**	7398	2071	2200	501	233	1616	288	17	472	.
1011 **EXTRA-EC**	2942	1753	472	476	47	95	47	.	52	.
1020 CLASS 1	1408	737	298	194	17	91	27	.	44	.
1021 EFTA COUNTR.	968	640	151	94	10	24	11	.	38	.
1030 CLASS 2	1524	1006	173	283	30	4	20	.	8	.
1031 ACP (63)	52	10	22	8	.	1	9	.	2	.
1040 CLASS 3	12	11	1	.	.	.	.	.	.	.
7340.37 LADDERS AND STEPS OF IRON OR STEEL										
ECHELLES ET ESCABEAUX, EN FER OU EN ACIER										
001 FRANCE	827	175	.	606	4	12	30	.	.	.
002 BELG.-LUXBG.	311	75	32	138	46	.	20	.	.	.
003 NETHERLANDS	388	132	36	116	.	14	80	10	.	.
004 FR GERMANY	153	.	37	83	15	10	3	.	5	.
005 ITALY	35	16	18	.	1	.	.	.	.	.
006 UTD. KINGDOM	173	61	4	47	5	1	.	55	.	.
007 IRELAND	117	.	.	22	.	.	95	.	.	.
008 DENMARK	42	13	.	2	.	.	27	.	.	.
036 SWITZERLAND	145	87	6	51	.	.	1	.	.	.
038 AUSTRIA	120	87	.	31	1	1	.	.	.	.
208 ALGERIA	78	.	6	55	.	.	17	.	.	.
220 EGYPT	105	2	2	101	.	.	.	.	.	.
604 LEBANON	100	1	3	96	.	.	.	.	.	.
612 IRAQ	119	3	55	44	.	9	8	.	.	.
624 ISRAEL	57	4	12	34	.	.	.	.	.	7
632 SAUDI ARABIA	937	34	204	397	8	60	204	.	1	29
636 KUWAIT	181	.	.	127	.	.	54	.	.	.
647 U.A.EMIRATES	60	1	4	12	.	.	43	.	.	.
649 OMAN	39	.	.	.	.	.	39	.	.	.
662 PAKISTAN	64	.	61	.	.	.	3	.	.	.
732 JAPAN	19	3	.	.	.	.	16	.	.	.
1000 **WORLD**	4594	733	643	2134	93	107	757	65	26	36
1010 **INTRA-EC**	2054	473	127	1021	71	37	255	65	5	.
1011 **EXTRA-EC**	2540	260	516	1112	22	70	503	.	21	36
1020 CLASS 1	419	199	44	114	1	1	42	.	18	.
1021 EFTA COUNTR.	316	190	8	88	1	1	10	.	18	.
1030 CLASS 2	2118	62	470	998	21	69	459	.	3	36
1031 ACP (63)	93	10	56	9	.	.	18	.	.	.
7340.41 CONVEYOR AND TRANSMISSION BELT FASTENERS OF IRON OR STEEL										
AGRAFES DE COURROIES ET BANDES TRANSPORTEUSES EN FER OU EN ACIER										
001 FRANCE	31	8	.	16	3	1	3	.	.	.

Bestimmung Destination / Nimexe	Werte 1000 ECU Valeurs: EUR 10	Deutschland	France	Italia	Nederland	Belg.-Lux.	UK	Ireland	Danmark	Ελλάδα
7340.31										
1000 **MONDE**	8979	3123	808	282	250	18	2189	.	2306	3
1010 **INTRA-CE**	4337	1334	544	118	208	18	1310	.	805	.
1011 **EXTRA-CE**	4642	1789	264	164	42	.	879	.	1501	3
1020 CLASSE 1	4031	1604	186	121	39	.	821	.	1260	.
1021 A E L E	2087	860	52	17	9	.	363	.	786	.
1030 CLASSE 2	602	182	76	42	.	.	58	.	241	3
7340.33 CONTAINERS OF 73.22 OF CAPACITY MAX 300L										
BEHAELTER WIE IN 7322, BIS 300 L, AUS EISEN ODER STAHL										
001 FRANCE	3810	1058	.	303	127	2105	216	.	1	.
002 BELG.-LUXBG.	2134	794	1074	70	192	.	3	1	.	.
003 PAYS-BAS	2204	1376	623	77	.	96	29	.	3	.
004 RF ALLEMAGNE	4659	.	2353	507	333	458	27	1	980	.
005 ITALIE	1000	526	54	.	2	5	412	.	1	.
006 ROYAUME-UNI	661	224	318	22	25	31	.	28	13	.
007 IRLANDE	279	18	.	.	15	123	123	.	.	.
008 DANEMARK	233	93	40	9	6	84	.	1	.	.
009 GRECE	1110	1076	5	25	1	1	2	.	.	.
028 NORVEGE	321	227	38	.	1	.	36	.	19	.
030 SUEDE	646	381	202	17	.	.	.	1	45	.
032 FINLANDE	132	85	2	28	16	.	.	.	1	.
036 SUISSE	989	719	151	62	5	9	37	4	2	.
038 AUTRICHE	1419	1239	.	107	6	61	5	.	1	.
042 ESPAGNE	454	54	329	17	2	48	.	.	4	.
048 YOUGOSLAVIE	233	145	.	74	13	1	.	.	.	.
208 ALGERIE	245	128	61	9	4	43	.	.	.	.
216 LIBYE	725	216	50	459	.	.	.	.	.	.
288 NIGERIA	117	20	43	34	.	.	20	.	.	.
390 AFR. DU SUD	239	45	177	7	1	.	9	.	.	.
400 ETATS-UNIS	487	209	61	69	19	125	3	.	1	.
612 IRAK	1239	559	317	354	.	.	9	.	.	.
616 IRAN	169	151	9	.	.	.	9	.	.	.
632 ARABIE SAOUD	1270	994	79	189	.	1	7	.	.	.
647 EMIRATS ARAB	173	52	118	.	3	.	.	.	.	.
662 PAKISTAN	160	11	109	8	.	32	.	.	.	.
1000 **MONDE**	26868	11257	6587	2617	821	3269	1138	38	1141	.
1010 **INTRA-CE**	16096	5168	4468	1014	701	2902	813	32	998	.
1011 **EXTRA-CE**	10771	6090	2118	1601	120	368	326	6	142	.
1020 CLASSE 1	5200	3209	997	420	67	281	133	6	87	.
1021 A E L E	3568	2670	414	243	28	76	78	6	73	.
1030 CLASSE 2	5311	2631	1112	1181	53	86	193	.	55	.
1031 ACP (63)	423	45	139	73	5	7	126	.	28	.
1040 CLASSE 3	260	250	9	.	.	1	.	.	.	.
7340.37 LADDERS AND STEPS OF IRON OR STEEL										
LEITERN UND TRITTSCHEMEL, AUS EISEN ODER STAHL										
001 FRANCE	1710	494	.	1075	12	15	114	.	.	.
002 BELG.-LUXBG.	800	243	107	243	115	.	92	.	.	.
003 PAYS-BAS	778	371	54	168	.	13	157	15	.	.
004 RF ALLEMAGNE	476	.	90	291	30	32	19	.	14	.
005 ITALIE	120	72	42	.	3	.	3	.	.	.
006 ROYAUME-UNI	416	196	14	67	13	4	.	122	.	.
007 IRLANDE	256	1	2	32	.	.	221	.	.	.
008 DANEMARK	417	54	.	7	2	.	354	.	.	.
036 SUISSE	582	411	24	141	1	2	3	.	.	.
038 AUTRICHE	660	384	2	272	1	1	.	.	.	.
208 ALGERIE	193	.	29	115	1	.	48	.	.	.
220 EGYPTE	148	16	10	120	.	.	2	.	.	.
604 LIBAN	146	2	7	137	.	.	.	.	.	.
612 IRAK	500	25	306	140	.	9	20	.	.	.
624 ISRAEL	113	12	22	71	.	.	2	.	.	6
632 ARABIE SAOUD	2262	83	463	782	20	156	651	.	5	102
636 KOWEIT	338	.	7	175	3	.	153	.	.	.
647 EMIRATS ARAB	181	3	19	43	.	.	116	.	.	.
649 OMAN	262	2	.	.	.	1	259	.	.	.
662 PAKISTAN	133	.	111	.	2	.	20	.	.	.
732 JAPON	101	18	.	1	.	.	82	.	.	.
1000 **MONDE**	12331	2528	1917	4215	283	236	2819	138	87	108
1010 **INTRA-CE**	5014	1439	310	1908	175	64	966	137	15	.
1011 **EXTRA-CE**	7317	1089	1607	2306	108	172	1853	1	73	108
1020 CLASSE 1	1778	882	129	486	3	3	218	1	56	.
1021 A E L E	1432	843	50	422	2	3	56	.	56	.
1030 CLASSE 2	5517	203	1462	1820	105	169	1634	.	16	108
1031 ACP (63)	355	30	197	9	.	1	118	.	.	.
7340.41 CONVEYOR AND TRANSMISSION BELT FASTENERS OF IRON OR STEEL										
RIEMEN- UND TRANSPORTBANDVERBINDER AUS EISEN ODER STAHL										
001 FRANCE	236	157	.	20	23	12	24	.	.	.

Bestimmung Destination / Nimexe	Mengen 1000 kg Quantités									
	EUR 10	Deutschland	France	Italia	Nederland	Belg.-Lux.	UK	Ireland	Danmark	Ελλάδα
7340.41										
002 BELG.-LUXBG.	59	39	17	.	2	.	1	.	.	.
003 NETHERLANDS	17	4	2	4	.	7	.	.	.	.
004 FR GERMANY	177	.	65	1	6	20	85	.	.	.
005 ITALY	15	3	10	.	.	.	2	.	.	.
006 UTD. KINGDOM	20	10	.	2	.	.	.	8	.	.
008 DENMARK	21	8	1	.	2	.	10	.	.	.
028 NORWAY	15	.	.	.	.	.	14	.	1	.
042 SPAIN	25	13	8	.	.	.	4	.	.	.
204 MOROCCO	86	.	85	.	.	.	1	.	.	.
208 ALGERIA	11	.	11	.	.	.	.	.	.	.
212 TUNISIA	31	.	28	3	.	.	.	.	.	.
288 NIGERIA	37	.	.	35	.	.	2	.	.	.
390 SOUTH AFRICA	123	13	2	.	.	.	108	.	.	.
400 USA	195	55	112	.	.	.	28	.	.	.
404 CANADA	23	1	.	.	.	.	22	.	.	.
800 AUSTRALIA	42	3	19	.	.	.	20	.	.	.
1000 W O R L D	**1127**	**212**	**384**	**76**	**16**	**30**	**399**	**8**	**2**	.
1010 INTRA-EC	**349**	**73**	**95**	**24**	**13**	**28**	**108**	**8**	.	.
1011 EXTRA-EC	**778**	**140**	**290**	**52**	**2**	**2**	**291**	.	**1**	.
1020 CLASS 1	469	110	146	3	.	1	208	.	1	.
1021 EFTA COUNTR.	54	21	5	2	.	1	24	.	1	.
1030 CLASS 2	304	25	144	49	1	2	83	.	.	.
1031 ACP (63)	75	3	14	36	1	1	20	.	.	.
1040 CLASS 3	6	5	.	.	1	.	.	.	.	.
7340.43 SWIVELS AND SWIVEL HOOKS FOR ALL PURPOSES, OF IRON OR STEEL										
MOUSQUETONS EN FER OU EN ACIER										
001 FRANCE	61	50	.	9	.	.	2	.	.	.
002 BELG.-LUXBG.	30	16	12	.	1	.	1	.	.	.
003 NETHERLANDS	49	39	4	.	.	1	5	.	.	.
004 FR GERMANY	82	.	6	3	69	.	3	.	1	.
005 ITALY	17	4	2	.	8	.	3	.	.	.
006 UTD. KINGDOM	38	18	2	1	2	.	.	15	.	.
008 DENMARK	25	22	1	.	1	.	1	.	.	.
028 NORWAY	19	14	.	.	1	.	4	.	.	.
030 SWEDEN	47	24	2	.	15	.	.	.	6	.
032 FINLAND	21	14	.	.	.	.	7	.	.	.
036 SWITZERLAND	85	35	45	.	4	.	1	.	.	.
038 AUSTRIA	37	37	.	.	.	.	.	.	.	.
216 LIBYA	14	.	.	14	.	.	.	.	.	.
390 SOUTH AFRICA	21	8	.	.	.	.	13	.	.	.
400 USA	121	118	1	2	.	.	.	.	.	.
404 CANADA	45	29	.	.	.	.	16	.	.	.
636 KUWAIT	74	.	.	74	.	.	.	.	.	.
800 AUSTRALIA	30	17	1	12	.	.	.	.	.	.
1000 W O R L D	**932**	**479**	**84**	**119**	**102**	**2**	**122**	**15**	**9**	.
1010 INTRA-EC	**330**	**153**	**27**	**15**	**81**	**2**	**36**	**15**	**1**	.
1011 EXTRA-EC	**602**	**325**	**57**	**105**	**21**	.	**86**	.	**8**	.
1020 CLASS 1	462	308	53	15	20	.	60	.	6	.
1021 EFTA COUNTR.	229	131	49	1	20	.	22	.	6	.
1030 CLASS 2	138	15	4	90	1	.	26	.	2	.
7340.47 PALLETS AND SIMILAR PLATFORMS FOR HANDLING GOODS, OF IRON OR STEEL										
PALETTES ET PLATEAUX ANALOGUES P.MANIPULATION MARCHANDISES, EN FER OU EN ACIER										
001 FRANCE	3244	2154	.	208	124	212	546	.	.	.
002 BELG.-LUXBG.	1047	634	73	22	122	.	163	9	24	.
003 NETHERLANDS	1764	792	355	14	.	403	195	.	5	.
004 FR GERMANY	4651	.	1639	608	296	1290	756	19	43	.
005 ITALY	615	423	101	.	12	15	64	.	.	.
006 UTD. KINGDOM	1750	145	89	65	65	1141	.	191	54	.
007 IRELAND	390	2	.	7	.	.	387	.	1	.
009 GREECE	174	167	.	.	.	.	.	.	.	.
028 NORWAY	100	13	2	.	.	.	8	.	77	.
030 SWEDEN	104	31	8	11	18	1	.	.	35	.
036 SWITZERLAND	506	416	33	28	6	.	23	.	.	.
038 AUSTRIA	1211	1195	.	7	1	.	8	.	.	.
042 SPAIN	705	138	16	.	4	.	547	.	.	.
056 SOVIET UNION	158	40	.	118	.	.	.	.	.	.
208 ALGERIA	205	170	1	.	.	.	34	.	.	.
288 NIGERIA	172	88	.	.	.	.	.	.	84	.
400 USA	374	15	135	.	1	1	222	.	.	.
404 CANADA	42	1	1	.	.	.	36	.	4	.
608 SYRIA	106	.	.	106	.	.	.	.	.	.
612 IRAQ	474	389	1	84	.	.	.	.	.	.
632 SAUDI ARABIA	297	81	137	.	.	.	68	.	11	.
636 KUWAIT	59	.	.	.	.	.	45	.	14	.
640 BAHRAIN	25	.	.	18	1	.	6	.	.	.
649 OMAN	173	.	.	.	.	.	168	.	5	.
706 SINGAPORE	81	1	1	.	.	.	.	.	80	.
740 HONG KONG	63	41	.	.	.	.	13	.	9	.

Bestimmung Destination / Nimexe	Werte 1000 ECU Valeurs									
	EUR 10	Deutschland	France	Italia	Nederland	Belg.-Lux.	UK	Ireland	Danmark	Ελλάδα
7340.41										
002 BELG.-LUXBG.	404	323	68	.	8	.	5	.	.	.
003 PAYS-BAS	123	71	17	18	.	10	7	.	.	.
004 RF ALLEMAGNE	640	.	365	19	34	34	186	.	2	.
005 ITALIE	223	90	123	.	.	.	10	.	.	.
006 ROYAUME-UNI	214	181	2	3	11	.	.	17	.	.
008 DANEMARK	114	69	12	1	6	.	26	.	.	.
028 NORVEGE	130	6	.	.	1	.	118	.	5	.
042 ESPAGNE	306	169	79	.	.	.	58	.	.	.
204 MAROC	289	4	280	.	.	.	5	.	.	.
208 ALGERIE	104	8	96	.	.	.	.	.	.	.
212 TUNISIE	153	2	123	28	.	.	.	.	.	.
288 NIGERIA	261	2	1	253	.	.	5	.	.	.
390 AFR. DU SUD	702	165	25	4	4	.	504	.	.	.
400 ETATS-UNIS	1090	663	257	.	.	.	170	.	.	.
404 CANADA	101	4	.	.	.	.	97	.	.	.
800 AUSTRALIE	224	23	51	.	.	.	150	.	.	.
1000 M O N D E	**6782**	**2587**	**1653**	**394**	**117**	**77**	**1911**	**17**	**24**	**2**
1010 INTRA-CE	**2024**	**899**	**591**	**65**	**89**	**56**	**305**	**17**	**2**	.
1011 EXTRA-CE	**4757**	**1687**	**1062**	**329**	**28**	**21**	**1606**	.	**22**	**2**
1020 CLASSE 1	3039	1372	443	15	12	3	1174	.	20	.
1021 A E L E	476	224	33	10	6	2	181	.	20	.
1030 CLASSE 2	1615	223	617	314	8	18	431	.	2	2
1031 ACP (63)	516	44	73	255	4	16	124	.	.	.
1040 CLASSE 3	102	92	1	.	7	.	2	.	.	.
7340.43 SWIVELS AND SWIVEL HOOKS FOR ALL PURPOSES, OF IRON OR STEEL										
KARABINERHAKEN AUS EISEN ODER STAHL										
001 FRANCE	399	355	.	30	.	.	14	.	.	.
002 BELG.-LUXBG.	165	119	28	4	4	.	10	.	.	.
003 PAYS-BAS	436	295	102	4	.	13	22	.	.	.
004 RF ALLEMAGNE	525	.	145	14	353	.	10	.	3	.
005 ITALIE	113	37	56	.	11	.	9	.	.	.
006 ROYAUME-UNI	279	190	32	14	11	2	.	29	1	.
008 DANEMARK	241	192	38	.	6	.	5	.	.	.
028 NORVEGE	243	157	6	2	7	.	66	.	5	.
030 SUEDE	358	187	87	.	60	.	.	.	24	.
032 FINLANDE	123	97	.	.	.	.	26	.	.	.
036 SUISSE	366	246	86	4	25	.	5	.	.	.
038 AUTRICHE	344	323	12	1	1	.	7	.	.	.
216 LIBYE	129	40	.	86	.	.	3	.	.	.
390 AFR. DU SUD	158	107	1	2	.	.	48	.	.	.
400 ETATS-UNIS	812	753	26	26	.	.	7	.	.	.
404 CANADA	258	215	4	2	.	.	37	.	.	.
636 KOWEIT	122	.	.	122	.	.	.	.	.	.
800 AUSTRALIE	225	121	29	72	.	.	3	.	.	.
1000 M O N D E	**5960**	**3687**	**750**	**422**	**483**	**18**	**522**	**29**	**49**	.
1010 INTRA-CE	**2254**	**1223**	**406**	**70**	**388**	**14**	**118**	**29**	**6**	.
1011 EXTRA-CE	**3705**	**2464**	**344**	**352**	**95**	**3**	**404**	.	**43**	.
1020 CLASSE 1	3055	2277	287	116	92	.	250	.	33	.
1021 A E L E	1509	1056	197	7	92	.	128	.	29	.
1030 CLASSE 2	614	155	57	236	3	1	153	.	9	.
7340.47 PALLETS AND SIMILAR PLATFORMS FOR HANDLING GOODS, OF IRON OR STEEL										
PALETTEN UND AEHNLICHE STAPELFOERMIGE TRANSPORTMITTEL, AUS EISEN ODER STAHL										
001 FRANCE	2861	1639	.	179	118	262	663	.	.	.
002 BELG.-LUXBG.	1202	781	80	3	149	.	135	8	46	.
003 PAYS-BAS	2077	862	669	12	.	373	152	.	9	.
004 RF ALLEMAGNE	7078	.	1718	458	79	1181	3577	20	45	.
005 ITALIE	366	188	125	.	13	1	39	.	.	.
006 ROYAUME-UNI	1569	152	108	85	43	866	.	255	60	.
007 IRLANDE	765	7	.	.	.	.	753	.	5	.
009 GRECE	152	143	.	9	.	.	.	.	.	.
028 NORVEGE	135	20	4	.	.	1	5	.	105	.
030 SUEDE	145	33	35	17	7	.	.	.	53	.
036 SUISSE	704	538	102	21	24	.	19	.	.	.
038 AUTRICHE	1637	1608	.	8	6	.	15	.	.	.
042 ESPAGNE	862	145	9	.	4	.	704	.	.	.
056 U.R.S.S.	232	34	.	198	.	.	.	.	.	.
208 ALGERIE	327	268	6	.	.	.	53	.	.	.
288 NIGERIA	431	187	.	.	.	.	.	.	244	.
400 ETATS-UNIS	429	53	83	2	1	2	288	.	.	.
404 CANADA	375	2	5	.	.	.	361	.	7	.
608 SYRIE	594	.	.	594	.	.	.	.	.	.
612 IRAK	822	666	2	154	.	.	.	.	.	.
632 ARABIE SAOUD	397	150	129	1	.	.	83	.	34	.
636 KOWEIT	134	.	.	1	.	.	75	.	58	.
640 BAHREIN	133	.	.	103	3	.	27	.	.	.
649 OMAN	159	.	.	.	.	.	148	.	11	.
706 SINGAPOUR	127	.	1	.	.	.	.	.	126	.
740 HONG-KONG	198	148	.	.	.	.	41	.	9	.

Bestimmung Destination / Nimexe	Mengen 1000 kg Quantités: EUR 10	Deutschland	France	Italia	Nederland	Belg.-Lux.	UK	Ireland	Danmark	Ἑλλάδα
7340.47										
1000 **W O R L D**	18932	7102	2715	1331	678	3067	3351	219	469	.
1010 **INTRA-EC**	13674	4347	2259	926	619	3062	2116	219	126	.
1011 **EXTRA-EC**	5258	2755	456	406	59	5	1235	.	342	.
1020 CLASSE 1	3190	1898	201	78	36	2	853	.	122	.
1021 EFTA COUNTR.	1986	1699	43	46	31	2	48	.	117	.
1030 CLASSE 2	1875	804	254	210	2	3	382	.	220	.
1031 ACP (63)	200	98	3	.	.	.	15	.	84	.
1040 CLASSE 3	195	54	2	118	21	.	.	.	.	.
7340.51 SMALL CAGES AND AVIARIES, OF IRON OR STEEL										
CAGES ET VOLIERES, EN FER OU EN ACIER										
001 FRANCE	3492	30	.	1167	18	2277	.	.	.	.
002 BELG.-LUXBG.	631	24	28	538	39	.	2	.	.	.
003 NETHERLANDS	1469	167	3	566	.	711	22	.	.	.
004 FR GERMANY	2041	.	10	894	96	992	27	5	12	5
005 ITALY	392	.	1	.	2	383	6	.	.	.
006 UTD. KINGDOM	500	47	.	396	23	24	.	10	.	.
008 DENMARK	161	6	.	137	1	12	5	.	.	.
009 GREECE	41	.	3	38	.	.	.	.	.	.
028 NORWAY	72	9	.	28	.	3	1	.	31	.
030 SWEDEN	53	1	.	48	3	.	.	.	1	.
036 SWITZERLAND	260	103	7	130	5	10	5	.	.	.
038 AUSTRIA	153	59	.	89	3	.	1	.	1	.
220 EGYPT	248	.	.	118	.	.	130	.	.	.
288 NIGERIA	46	4	.	7	.	.	35	.	.	.
400 USA	296	60	.	183	.	51	2	.	.	.
404 CANADA	58	.	.	48	.	.	10	.	.	.
604 LEBANON	44	.	.	37	.	7	.	.	.	.
624 ISRAEL	92	.	2	17	.	73	.	.	.	.
1000 **W O R L D**	10426	519	71	4584	196	4649	337	14	51	5
1010 **INTRA-EC**	8764	274	45	3740	179	4399	95	14	13	5
1011 **EXTRA-EC**	1663	245	26	843	18	251	242	.	38	.
1020 CLASSE 1	1000	233	7	574	12	84	53	.	37	.
1021 EFTA COUNTR.	582	173	7	307	12	17	29	.	37	.
1030 CLASSE 2	661	11	19	268	6	167	189	.	1	.
1031 ACP (63)	80	5	5	33	1	.	36	.	.	.
7340.53 WIRE WASTE-PAPER BASKETS										
CORBEILLES EN FIL										
001 FRANCE	1701	153	.	1418	60	62	6	.	2	.
002 BELG.-LUXBG.	277	40	3	37	197	.	.	.	.	.
003 NETHERLANDS	390	338	.	17	.	28	6	.	1	.
004 FR GERMANY	2773	.	1613	905	169	7	4	.	70	5
006 UTD. KINGDOM	212	71	.	101	22	4	.	7	7	.
008 DENMARK	179	173	.	.	6	.	.	.	.	.
030 SWEDEN	55	4	1	.	8	.	1	.	41	.
036 SWITZERLAND	138	99	2	23	10	1	.	.	3	.
038 AUSTRIA	388	328	.	52	5	2	.	.	1	.
048 YUGOSLAVIA	31	31	.	.	.	.	.	.	.	.
056 SOVIET UNION	38	38	.	.	.	.	.	.	.	.
1000 **W O R L D**	6383	1358	1654	2594	487	108	28	7	141	6
1010 **INTRA-EC**	5564	794	1616	2480	457	104	19	7	82	5
1011 **EXTRA-EC**	819	564	38	114	29	4	9	.	60	1
1020 CLASS 1	682	484	29	82	24	3	2	.	58	.
1021 EFTA COUNTR.	599	435	5	75	24	3	2	.	55	.
1030 CLASS 2	99	42	9	32	6	1	7	.	1	1
1040 CLASS 3	40	39	.	1	.	.	.	.	.	.
7340.57 SPOOLS, COPS, BOBBINS AND SIMILAR HOLDERS FOR SPINNING AND WEAVING, OF IRON OR STEEL										
CANETTES, BUSETTES, BOBINES ET SIMILAIRES POUR FILATURE ET TISSAGE, EN FER OU EN ACIER										
001 FRANCE	209	31	.	52	.	20	106	.	.	.
002 BELG.-LUXBG.	627	53	35	149	5	.	284	5	.	96
003 NETHERLANDS	118	13	33	17	.	3	46	.	2	4
004 FR GERMANY	1407	.	323	859	24	18	118	.	2	63
005 ITALY	472	12	154	.	.	13	293	.	.	.
006 UTD. KINGDOM	605	6	34	477	1	81	.	6	.	.
036 SWITZERLAND	446	15	113	296	1	4	16	.	1	.
048 YUGOSLAVIA	46	39	6	1	.	.	.	.	.	.
400 USA	90	10	.	.	.	26	54	.	.	.
680 THAILAND	11	11	.	.	.	.	.	.	.	.
706 SINGAPORE	16	.	.	.	.	.	16	.	.	.
1000 **W O R L D**	4678	319	740	1885	94	173	1252	10	41	164
1010 **INTRA-EC**	3606	118	578	1558	29	134	1013	10	3	163
1011 **EXTRA-EC**	1068	201	161	326	65	39	239	.	37	.
1020 CLASS 1	870	154	122	310	1	30	216	.	37	.
1021 EFTA COUNTR.	586	61	114	304	1	4	65	.	37	.
1030 CLASS 2	193	46	36	15	64	9	23	.	.	.

Bestimmung Destination / Nimexe	Werte 1000 ECU Valeurs: EUR 10	Deutschland	France	Italia	Nederland	Belg.-Lux.	UK	Ireland	Danmark	Ἑλλάδα
7340.47										
1000 **M O N D E**	24613	7846	3280	1889	481	2694	7276	283	864	.
1010 **INTRA-CE**	16101	3788	2701	747	404	2684	5330	283	164	.
1011 **EXTRA-CE**	8509	4058	579	1142	76	10	1945	.	699	.
1020 CLASSE 1	4512	2502	277	85	56	3	1410	.	179	.
1021 A E L E	2726	2259	141	47	51	1	58	.	169	.
1030 CLASSE 2	3743	1513	301	859	6	8	535	.	521	.
1031 ACP (63)	511	210	27	.	.	1	29	.	244	.
1040 CLASSE 3	257	44	1	198	14	.	.	.	.	.
7340.51 SMALL CAGES AND AVIARIES, OF IRON OR STEEL										
VOGELKAEFIGE UND AEHNL. KLEINKAEFIGE, AUS EISEN ODER STAHL										
001 FRANCE	5968	126	.	2925	78	2839	.	.	.	.
002 BELG.-LUXBG.	1520	117	54	1136	196	.	17	.	.	.
003 PAYS-BAS	3443	692	6	1459	.	1269	12	.	5	.
004 RF ALLEMAGNE	4032	.	22	2222	436	1216	90	3	41	2
005 ITALIE	459	2	1	.	17	417	22	.	.	.
006 ROYAUME-UNI	1319	194	5	1014	35	52	.	17	2	.
008 DANEMARK	429	26	.	366	3	22	12	.	.	.
009 GRECE	142	.	54	86	.	.	2	.	.	.
028 NORVEGE	287	54	.	103	.	14	12	.	104	.
030 SUEDE	153	2	.	134	13	.	2	.	2	.
036 SUISSE	1138	574	89	407	18	25	24	.	1	.
038 AUTRICHE	556	239	.	299	9	.	7	.	2	.
220 EGYPTE	642	.	.	266	.	.	376	.	.	.
288 NIGERIA	168	17	.	20	.	.	131	.	.	.
400 ETATS-UNIS	1094	239	.	774	.	61	20	.	.	.
404 CANADA	225	.	.	208	.	.	17	.	.	.
604 LIBAN	124	.	.	93	.	31	.	.	.	.
624 ISRAEL	191	.	32	64	.	93	2	.	.	.
1000 **M O N D E**	23041	2377	426	11917	839	6165	1111	20	184	2
1010 **INTRA-CE**	17382	1157	144	9220	765	5815	211	20	48	2
1011 **EXTRA-CE**	5655	1219	283	2694	74	350	899	.	136	.
1020 CLASSE 1	3763	1113	89	2056	47	140	189	.	129	.
1021 A E L E	2269	874	89	989	46	47	95	.	129	.
1030 CLASSE 2	1854	92	194	614	27	210	710	.	7	.
1031 ACP (63)	286	24	80	36	5	1	140	.	.	.
7340.53 WIRE WASTE-PAPER BASKETS										
DRAHTKOERBE										
001 FRANCE	2980	469	.	2266	101	115	17	.	12	.
002 BELG.-LUXBG.	769	140	3	51	569	.	3	.	3	.
003 PAYS-BAS	1133	994	.	35	.	79	20	.	5	.
004 RF ALLEMAGNE	4789	.	2533	1494	456	4	19	.	281	2
006 ROYAUME-UNI	534	225	.	164	90	22	.	4	29	.
008 DANEMARK	475	456	.	.	19	.	.	.	.	.
030 SUEDE	193	19	1	.	44	.	5	.	124	.
036 SUISSE	487	354	9	73	26	3	.	.	22	.
038 AUTRICHE	1027	896	2	102	17	6	.	.	4	.
048 YOUGOSLAVIE	108	108	.	.	.	.	.	.	.	.
056 U.R.S.S.	118	118	.	.	.	.	.	.	.	.
1000 **M O N D E**	13289	4087	2624	4296	1361	241	111	4	561	4
1010 **INTRA-CE**	10814	2366	2538	4013	1245	228	77	4	341	2
1011 **EXTRA-CE**	2475	1721	86	282	116	14	34	.	220	2
1020 CLASSE 1	2074	1497	37	209	96	11	10	.	214	.
1021 A E L E	1838	1313	33	175	93	9	10	.	205	.
1030 CLASSE 2	278	106	49	69	20	2	24	.	6	2
1040 CLASSE 3	122	118	.	4	.	.	.	.	.	.
7340.57 SPOOLS, COPS, BOBBINS AND SIMILAR HOLDERS FOR SPINNING AND WEAVING, OF IRON OR STEEL										
SPULEN, SPINDELN,GARNROLLEN U.DGL. FUER DIE TEXTILINDUSTRIE, AUS EISEN ODER STAHL										
001 FRANCE	574	96	.	29	.	35	414	.	.	.
002 BELG.-LUXBG.	1008	115	17	80	16	.	603	.	.	177
003 PAYS-BAS	256	35	24	2	.	3	182	.	2	8
004 RF ALLEMAGNE	1661	.	290	942	57	30	167	.	4	171
005 ITALIE	362	33	113	.	.	30	186	.	.	.
006 ROYAUME-UNI	487	19	25	176	1	263	.	3	.	.
036 SUISSE	664	274	235	117	3	5	29	.	1	.
048 YOUGOSLAVIE	131	120	8	3	.	.	.	.	.	.
400 ETATS-UNIS	278	128	.	.	.	42	108	.	.	.
680 THAILANDE	111	111	.	.	.	.	.	.	.	.
706 SINGAPOUR	116	.	.	.	.	.	116	.	.	.
1000 **M O N D E**	6751	1340	791	1398	188	471	2164	3	39	357
1010 **INTRA-CE**	4481	326	470	1232	75	361	1651	3	7	356
1011 **EXTRA-CE**	2270	1014	321	166	113	110	513	.	32	1
1020 CLASSE 1	1540	718	249	129	5	47	360	.	32	.
1021 A E L E	877	385	236	120	5	5	94	.	32	.
1030 CLASSE 2	709	282	66	36	108	63	153	.	.	1

Bestimmung Destination / Nimexe	Mengen 1000 kg: EUR 10	Deutschland	France	Italia	Nederland	Belg.-Lux.	UK	Ireland	Danmark	Ελλάδα
7340.61 BALLS AND OTHER SOLID SHAPES FOR USE IN GRINDING AND CRUSHING MILLS, OF IRON OR STEEL										
BILLES, BOULETS ET AUTRES SOLIDES DE FORMES DIVERSES POUR BROYEURS, EN FER OU EN ACIER										
001 FRANCE	3789	1941	.	1704	2	127	15	.	.	.
002 BELG.-LUXBG.	510	96	121	191	4	.	98	.	.	.
003 NETHERLANDS	429	241	.	176	.	6	6	.	.	.
004 FR GERMANY	940	.	.	735	2	197	6	.	.	.
006 UTD. KINGDOM	1414	657	1	542	3	210	.	1	.	.
007 IRELAND	303	20	.	172	.	.	111	.	.	.
008 DENMARK	626	346	.	272	.	.	8	.	.	.
009 GREECE	500	208	.	291	1	.	.	.	.	.
028 NORWAY	3566	1992	.	1435	.	.	139	.	.	.
030 SWEDEN	368	310	.	34	.	.	24	.	.	.
032 FINLAND	916	106	.	809	.	.	1	.	.	.
036 SWITZERLAND	167	41	.	118	.	.	8	.	.	.
038 AUSTRIA	465	244	.	220	1	.	.	.	.	.
040 PORTUGAL	411	409	.	1	.	.	1	.	.	.
042 SPAIN	325	1	.	322	.	.	2	.	.	.
048 YUGOSLAVIA	10491	1	.	10490	.	.	.	.	.	.
208 ALGERIA	196	.	196	.	.	.	.	.	.	.
212 TUNISIA	424	45	331	48	.	.	.	.	.	.
268 LIBERIA	4030	4030	.	.	.	.	.	.	.	.
276 GHANA	1049	.	.	1029	.	.	20	.	.	.
288 NIGERIA	350	.	.	350	.	.	.	.	.	.
318 CONGO	255	.	255	.	.	.	.	.	.	.
322 ZAIRE	1431	.	.	1431	.	.	.	.	.	.
378 ZAMBIA	400	400	.	.	.	.	.	.	.	.
382 ZIMBABWE	234	.	.	234	.	.	.	.	.	.
390 SOUTH AFRICA	1525	24	.	1501	.	.	.	.	.	.
604 LEBANON	268	.	.	268	.	.	.	.	.	.
608 SYRIA	1044	.	.	1044	.	.	.	.	.	.
612 IRAQ	1690	1260	.	430	.	.	.	.	.	.
616 IRAN	4246	690	.	3556	.	.	.	.	.	.
624 ISRAEL	369	359	.	10	.	.	.	.	.	.
632 SAUDI ARABIA	250	245	.	1	.	.	4	.	.	.
662 PAKISTAN	804	.	718	86	.	.	.	.	.	.
664 INDIA	407	50	.	357	.	.	.	.	.	.
676 BURMA	643	.	.	643	.	.	.	.	.	.
701 MALAYSIA	356	.	356	.	.	.	.	.	.	.
720 CHINA	211	.	.	.	.	.	211	.	.	.
740 HONG KONG	45	.	.	.	.	.	45	.	.	.
1000 W O R L D	**55047**	**13921**	**10429**	**29225**	**23**	**552**	**896**	**1**	**.**	**.**
1010 INTRA-EC	**8542**	**3511**	**147**	**4081**	**12**	**543**	**247**	**1**	**.**	**.**
1011 EXTRA-EC	**46504**	**10410**	**10282**	**25144**	**11**	**8**	**649**	**.**	**.**	**.**
1020 CLASS 1	18382	3196	4	14977	1	.	204	.	.	.
1021 EFTA COUNTR.	5970	3162	.	2634	1	.	173	.	.	.
1030 CLASS 2	27887	7213	10278	10144	10	8	234	.	.	.
1031 ACP (63)	8266	4489	273	3384	6	.	114	.	.	.
1040 CLASS 3	235	1	.	23	.	.	211	.	.	.
7340.63 NON-CALIBRATED STEEL BALLS NOT WITHIN 84.62										
BILLES EN ACIER CALIBREES, AUTRES QUE CELLES DU NO 8462										
001 FRANCE	133	82	.	51	.	.	.	.	.	.
003 NETHERLANDS	96	88	.	7	.	1	.	.	.	.
004 FR GERMANY	185	.	.	183	.	.	2	.	.	.
006 UTD. KINGDOM	91	59	.	32	.	.	.	.	.	.
030 SWEDEN	46	35	.	11	.	.	.	.	.	.
038 AUSTRIA	27	21	.	6	.	.	.	.	.	.
042 SPAIN	15	3	.	12	.	.	.	.	.	.
052 TURKEY	71	71	.	.	.	.	.	.	.	.
400 USA	41	36	.	5	.	.	.	.	.	.
1000 W O R L D	**967**	**567**	**1**	**347**	**4**	**18**	**30**	**.**	**.**	**.**
1010 INTRA-EC	**600**	**293**	**.**	**290**	**4**	**1**	**12**	**.**	**.**	**.**
1011 EXTRA-EC	**367**	**274**	**1**	**56**	**.**	**18**	**18**	**.**	**.**	**.**
1020 CLASS 1	282	213	.	53	.	.	16	.	.	.
1021 EFTA COUNTR.	131	94	.	22	.	.	15	.	.	.
1030 CLASS 2	53	29	1	4	.	17	2	.	.	.
7340.71 REELS FOR CABLES, PIPING AND THE LIKE, OF IRON OR STEEL										
BOBINES POUR CABLES, TUYAUX ETC., EN FER OU ACIER										
001 FRANCE	949	92	.	633	6	131	79	8	.	.
002 BELG.-LUXBG.	1059	90	188	397	87	.	278	17	2	.
003 NETHERLANDS	212	65	4	10	.	9	104	1	19	.
004 FR GERMANY	832	.	231	82	77	222	183	4	33	.
005 ITALY	534	400	79	.	7	20	11	17	.	.
006 UTD. KINGDOM	179	29	29	27	18	5	.	55	16	.
008 DENMARK	44	22	.	13	2	.	7	.	.	.
028 NORWAY	250	6	.	.	2	7	11	.	224	.
030 SWEDEN	406	12	5	16	1	.	50	.	322	.
032 FINLAND	48	7	.	.	.	10	2	.	29	.
036 SWITZERLAND	55	26	5	23	1	.	.	.	.	.

Bestimmung Destination / Nimexe	Werte 1000 ECU: EUR 10	Deutschland	France	Italia	Nederland	Belg.-Lux.	UK	Ireland	Danmark	Ελλάδα
7340.61 BALLS AND OTHER SOLID SHAPES FOR USE IN GRINDING AND CRUSHING MILLS, OF IRON OR STEEL										
STAHLMAHLKOERPER ALLER ART										
001 FRANCE	2068	832	.	979	6	99	152	.	.	.
002 BELG.-LUXBG.	357	61	90	97	7	.	102	.	.	.
003 PAYS-BAS	253	144	.	86	.	11	12	.	.	.
004 RF ALLEMAGNE	741	.	.	520	7	171	43	.	.	.
006 ROYAUME-UNI	819	313	9	289	28	165	.	15	.	.
007 IRLANDE	182	10	.	82	.	.	90	.	.	.
008 DANEMARK	336	174	.	145	.	.	17	.	.	.
009 GRECE	267	116	.	144	7	.	.	.	.	.
028 NORVEGE	1574	835	.	664	.	.	75	.	.	.
030 SUEDE	196	118	.	29	.	.	49	.	.	.
032 FINLANDE	403	44	.	357	.	.	2	.	.	.
036 SUISSE	197	67	.	125	.	.	5	.	.	.
038 AUTRICHE	247	121	.	123	3	.	.	.	.	.
040 PORTUGAL	208	197	.	8	.	.	3	.	.	.
042 ESPAGNE	219	17	.	190	.	.	12	.	.	.
048 YOUGOSLAVIE	5201	21	.	5180	.	.	.	.	.	.
208 ALGERIE	217	.	217	.	.	.	.	.	.	.
212 TUNISIE	288	20	248	20	.	.	.	.	.	.
268 LIBERIA	1356	1356	.	.	.	.	.	.	.	.
276 GHANA	447	.	.	428	.	.	19	.	.	.
288 NIGERIA	181	.	.	181	.	.	.	.	.	.
318 CONGO	128	.	128	.	.	.	.	.	.	.
322 ZAIRE	733	.	.	732	.	1	.	.	.	.
378 ZAMBIE	219	219	.	.	.	.	.	.	.	.
382 ZIMBABWE	118	.	.	118	.	.	.	.	.	.
390 AFR. DU SUD	880	11	.	866	.	.	3	.	.	.
604 LIBAN	147	.	.	147	.	.	.	.	.	.
608 SYRIE	478	.	.	478	.	.	.	.	.	.
612 IRAK	962	676	.	286	.	.	.	.	.	.
616 IRAN	2146	340	.	1806	.	.	.	.	.	.
624 ISRAEL	211	205	.	6	.	.	.	.	.	.
632 ARABIE SAOUD	115	107	.	5	.	.	3	.	.	.
662 PAKISTAN	984	.	748	236	.	.	.	.	.	.
664 INDE	219	24	.	195	.	.	.	.	.	.
676 BIRMANIE	370	.	.	370	.	.	.	.	.	.
701 MALAYSIA	384	.	384	.	.	.	.	.	.	.
720 CHINE	373	.	.	.	.	.	373	.	.	.
740 HONG-KONG	124	.	.	.	.	.	124	.	.	.
1000 M O N D E	**25279**	**6206**	**1913**	**15356**	**93**	**469**	**1227**	**15**	**.**	**.**
1010 INTRA-CE	**5050**	**1653**	**106**	**2344**	**55**	**460**	**417**	**15**	**.**	**.**
1011 EXTRA-CE	**20229**	**4553**	**1807**	**13012**	**39**	**9**	**809**	**.**	**.**	**.**
1020 CLASSE 1	9267	1482	22	7566	3	.	194	.	.	.
1021 A E L E	2864	1411	.	1314	3	.	136	.	.	.
1030 CLASSE 2	10539	3059	1785	5408	36	9	242	.	.	.
1031 ACP (63)	3552	1607	182	1676	20	1	66	.	.	.
1040 CLASSE 3	421	11	.	37	.	.	373	.	.	.
7340.63 NON-CALIBRATED STEEL BALLS NOT WITHIN 84.62										
KALIBRIERTE STAHLKUGELN , ANDERE ALS IN 8462 ENTHALTEN										
001 FRANCE	367	224	.	143	.	.	.	.	.	.
003 PAYS-BAS	317	297	.	17	.	3	.	.	.	.
004 RF ALLEMAGNE	560	.	5	549	1	.	5	.	.	.
006 ROYAUME-UNI	307	210	.	96	.	1	.	.	.	.
030 SUEDE	144	122	.	22	.	.	.	.	.	.
038 AUTRICHE	177	61	.	116	.	.	.	.	.	.
042 ESPAGNE	123	56	.	67	.	.	.	.	.	.
052 TURQUIE	199	199	.	.	.	.	.	.	.	.
400 ETATS-UNIS	228	209	.	17	.	.	2	.	.	.
1000 M O N D E	**3273**	**1907**	**19**	**1209**	**6**	**74**	**58**	**.**	**.**	**.**
1010 INTRA-CE	**1788**	**888**	**11**	**860**	**6**	**4**	**19**	**.**	**.**	**.**
1011 EXTRA-CE	**1485**	**1018**	**8**	**349**	**.**	**71**	**39**	**.**	**.**	**.**
1020 CLASSE 1	1167	807	.	323	.	1	36	.	.	.
1021 A E L E	480	290	.	158	.	1	31	.	.	.
1030 CLASSE 2	229	124	8	25	.	69	3	.	.	.
7340.71 REELS FOR CABLES, PIPING AND THE LIKE, OF IRON OR STEEL										
ROLLEN UND TROMMELN FUER KABEL, SCHLAEUCHE UND DERGL.										
001 FRANCE	1684	414	.	451	13	212	567	27	.	.
002 BELG.-LUXBG.	1531	369	165	504	288	.	181	20	4	.
003 PAYS-BAS	568	289	3	.	.	32	148	3	93	.
004 RF ALLEMAGNE	1538	.	611	149	136	288	269	7	77	1
005 ITALIE	316	156	31	.	4	17	63	45	.	.
006 ROYAUME-UNI	463	167	70	40	37	15	.	64	70	.
008 DANEMARK	124	72	.	11	9	.	32	.	.	.
028 NORVEGE	568	49	.	.	4	5	12	.	498	.
030 SUEDE	972	87	7	119	2	.	89	.	668	.
032 FINLANDE	168	87	.	.	1	18	7	.	55	.
036 SUISSE	257	107	16	122	10	.	2	.	.	.

Bestimmung Destination / Nimexe	Mengen 1000 kg Quantités: EUR 10	Deutschland	France	Italia	Nederland	Belg.-Lux.	UK	Ireland	Danmark	Ἑλλάδα
7340.71										
038 AUSTRIA	101	55	.	35	5	4	.	.	2	.
042 SPAIN	382	3	4	8	.	357	10	.	.	.
204 MOROCCO	40	.	1	39	.	.	.	.	.	.
216 LIBYA	26	4	.	.	.	.	.	.	.	22
400 USA	198	62	.	92	1	6	37	.	.	.
472 TRINIDAD,TOB	45	.	.	11	2	.	25	.	7	.
508 BRAZIL	158	.	.	.	.	158	.	.	.	.
612 IRAQ	80	73	.	.	.	.	7	.	.	.
616 IRAN	858	.	.	858	.	.	.	.	.	.
624 ISRAEL	79	1	.	66	.	.	12	.	.	.
632 SAUDI ARABIA	247	35	12	81	1	1	86	.	31	.
636 KUWAIT	42	1	.	.	.	.	41	.	.	.
647 U.A.EMIRATES	55	.	.	.	3	.	52	.	.	.
649 OMAN	15	.	.	.	1	.	14	.	.	.
700 INDONESIA	323	2	.	321	.	.	.	.	.	.
800 AUSTRALIA	74	1	.	39	.	.	24	.	10	.
1000 W O R L D	**7566**	**1006**	**580**	**2854**	**215**	**929**	**1131**	**101**	**727**	**23**
1010 INTRA-EC	**3846**	**701**	**530**	**1170**	**197**	**386**	**692**	**101**	**69**	.
1011 EXTRA-EC	**3719**	**306**	**50**	**1684**	**18**	**543**	**438**	.	**658**	**22**
1020 CLASS 1	1552	177	14	228	9	384	142	.	598	.
1021 EFTA COUNTR.	864	107	10	77	8	21	63	.	578	.
1030 CLASS 2	2162	127	36	1456	9	159	293	.	60	22
1031 ACP (63)	95	4	3	41	2	.	38	.	7	.
7340.73 NON-MECHANICAL VENTILATORS, GUTTERING, TILE HANGERS AND LIKE ARTICLES OF IRON OR STEEL USED IN BUILDING INDUSTRY VOLETS D'AERATION NON MECANIQUES, GOUTTIERES, CROCHETS A ARDOISES ET AUTRES OUVRAGES POUR L'INDUSTRIE DU BATIMENT, EN FER OU ACIER										
001 FRANCE	2385	1639	.	102	30	212	397	.	5	.
002 BELG.-LUXBG.	973	866	33	.	62	.	7	.	5	.
003 NETHERLANDS	2129	1964	2	11	.	81	52	.	19	.
004 FR GERMANY	442	.	46	61	213	68	48	.	6	.
005 ITALY	970	850	1	.	.	112	3	.	4	.
006 UTD. KINGDOM	292	238	2	19	16	3	.	11	3	.
007 IRELAND	295	1	.	.	.	.	293	.	1	.
008 DENMARK	145	115	.	.	1	8	21	.	.	.
028 NORWAY	112	49	.	.	.	.	4	.	59	.
030 SWEDEN	178	95	5	1	2	19	29	.	27	.
032 FINLAND	60	52	.	2	.	.	.	.	6	.
036 SWITZERLAND	584	488	11	7	54	4	5	.	15	.
038 AUSTRIA	1697	1656	.	3	.	1	37	.	.	.
040 PORTUGAL	30	22	4	3	.	.	1	.	.	.
042 SPAIN	58	58	.	.	.	.	.	.	.	.
208 ALGERIA	61	1	32	24	.	.	2	.	2	.
216 LIBYA	303	48	.	96	5	.	154	.	.	.
220 EGYPT	24	12	.	.	.	.	12	.	.	.
224 SUDAN	27	2	.	.	.	.	25	.	.	.
288 NIGERIA	25	6	1	.	9	5	4	.	.	.
390 SOUTH AFRICA	18	14	.	.	.	.	4	.	.	.
400 USA	52	19	.	2	21	2	2	.	6	.
612 IRAQ	271	67	55	6	9	24	110	.	.	.
628 JORDAN	61	25	27	.	2	3	4	.	.	.
632 SAUDI ARABIA	844	372	109	7	25	124	193	.	12	2
636 KUWAIT	76	30	.	.	.	1	45	.	.	.
644 QATAR	97	.	.	.	.	1	96	.	.	.
647 U.A.EMIRATES	188	22	.	.	.	13	153	.	.	.
649 OMAN	23	1	.	.	3	.	19	.	.	.
669 SRI LANKA	40	.	.	.	.	.	40	.	.	.
732 JAPAN	8	.	.	.	.	.	8	.	.	.
1000 W O R L D	**12904**	**8828**	**384**	**358**	**457**	**737**	**1932**	**11**	**215**	**2**
1010 INTRA-EC	**7644**	**5675**	**91**	**193**	**323**	**483**	**825**	**11**	**43**	.
1011 EXTRA-EC	**5260**	**3153**	**273**	**165**	**134**	**254**	**1107**	.	**172**	**2**
1020 CLASS 1	2816	2459	21	19	77	27	96	.	117	.
1021 EFTA COUNTR.	2667	2365	20	15	56	25	78	.	108	.
1030 CLASS 2	2410	673	251	146	57	227	1003	.	51	2
1031 ACP (63)	160	40	14	1	13	8	84	.	.	.
1040 CLASS 3	34	21	1	.	.	.	8	.	4	.
7340.82 UNWORKED ARTICLES OF CAST STEEL N.E.S. OUVRAGES BRUTS, EN ACIER COULE OU MOULE, NDA.										
001 FRANCE	3164	1252	.	1094	33	125	660	.	.	.
002 BELG.-LUXBG.	6081	1084	4492	34	266	.	205	.	.	.
003 NETHERLANDS	3113	1880	353	25	.	784	66	.	5	.
004 FR GERMANY	3399	.	1024	661	1067	179	227	.	34	207
005 ITALY	469	34	395	.	.	16	24	.	.	.
006 UTD. KINGDOM	1156	116	726	272	4	9	.	1	25	3
007 IRELAND	319	87	3	.	.	.	229	.	.	.
008 DENMARK	221	203	.	.	18	.	.	.	.	.
009 GRECE	263	.	259	.	.	4	.	.	.	.
024 ICELAND	69	.	.	.	.	.	3	.	66	.
030 SWEDEN	2051	367	1	82	.	73	1458	.	70	.

Bestimmung Destination / Nimexe	Werte 1000 ECU Valeurs: EUR 10	Deutschland	France	Italia	Nederland	Belg.-Lux.	UK	Ireland	Danmark	Ἑλλάδα
7340.71										
038 AUTRICHE	277	211	5	42	3	7	3	.	6	.
042 ESPAGNE	403	36	10	11	.	309	37	.	.	.
204 MAROC	200	.	21	179	.	.	.	.	.	.
216 LIBYE	176	11	.	.	.	.	.	.	3	162
400 ETATS-UNIS	706	272	1	220	12	31	169	.	1	.
472 TRINIDAD,TOB	123	.	.	34	9	.	58	.	22	.
508 BRESIL	153	1	.	.	.	152	.	.	.	.
612 IRAK	319	285	.	.	.	.	34	.	.	.
616 IRAN	4051	3	.	4048	.	.	.	.	.	.
624 ISRAEL	184	12	.	119	.	.	53	.	.	.
632 ARABIE SAOUD	682	158	26	94	7	6	267	.	124	.
636 KOWEIT	143	5	.	.	.	.	138	.	.	.
647 EMIRATS ARAB	190	.	3	.	12	.	175	.	.	.
649 OMAN	108	1	.	.	10	.	97	.	.	.
700 INDONESIE	770	75	.	695	.	.	.	.	.	.
800 AUSTRALIE	230	11	.	91	.	.	97	.	31	.
1000 M O N D E	**17957**	**3093**	**1081**	**7221**	**572**	**1093**	**2859**	**165**	**1709**	**164**
1010 INTRA-CE	**6332**	**1480**	**882**	**1173**	**490**	**563**	**1334**	**165**	**244**	**1**
1011 EXTRA-CE	**11625**	**1613**	**199**	**6048**	**82**	**529**	**1525**	.	**1466**	**163**
1020 CLASSE 1	3732	920	40	635	32	371	457	.	1277	.
1021 A E L E	2266	551	28	294	20	31	114	.	1228	.
1030 CLASSE 2	7861	677	159	5413	50	159	1051	.	189	163
1031 ACP (63)	312	39	12	118	12	.	109	.	22	.
7340.73 NON-MECHANICAL VENTILATORS, GUTTERING, TILE HANGERS AND LIKE ARTICLES OF IRON OR STEEL USED IN BUILDING INDUSTRY NICHTMECHANISCHE DACHENTLUEFTER, DACHRINNEN, HAKEN FUER DACHZIEGEL UND ANDERE BAUARTIKEL, AUS EISEN ODER STAHL										
001 FRANCE	6216	4304	.	179	102	835	779	.	17	.
002 BELG.-LUXBG.	2964	2681	67	.	172	.	17	.	27	.
003 PAYS-BAS	5642	5014	9	28	.	334	191	.	66	.
004 RF ALLEMAGNE	1044	.	57	79	305	297	269	.	37	.
005 ITALIE	2715	2181	6	.	.	495	22	.	11	.
006 ROYAUME-UNI	1135	1020	9	31	30	15	.	18	12	.
007 IRLANDE	850	3	.	.	2	.	840	.	5	.
008 DANEMARK	613	407	.	.	12	39	155	.	.	.
028 NORVEGE	368	192	.	1	4	.	24	.	147	.
030 SUEDE	673	396	28	3	14	75	82	.	75	.
032 FINLANDE	254	224	.	16	.	.	.	.	14	.
036 SUISSE	2012	1497	24	16	160	34	250	.	31	.
038 AUTRICHE	4221	4110	.	4	.	5	102	.	.	.
040 PORTUGAL	245	174	14	8	.	1	48	.	.	.
042 ESPAGNE	123	118	.	.	2	.	2	.	1	.
208 ALGERIE	190	1	73	65	.	.	46	.	5	.
216 LIBYE	1451	397	.	668	8	.	378	.	.	.
220 EGYPTE	142	93	.	.	.	1	48	.	.	.
224 SOUDAN	332	17	.	.	.	.	315	.	.	.
288 NIGERIA	228	51	1	.	27	132	17	.	.	.
390 AFR. DU SUD	119	91	.	1	.	.	27	.	.	.
400 ETATS-UNIS	140	50	.	24	20	8	10	.	28	.
612 IRAK	1031	409	216	1	65	136	204	.	.	.
628 JORDANIE	129	55	19	.	19	12	24	.	.	.
632 ARABIE SAOUD	3432	1628	532	24	45	508	652	.	34	9
636 KOWEIT	199	90	.	.	.	8	101	.	.	.
644 QATAR	488	.	.	.	.	2	486	.	.	.
647 EMIRATS ARAB	681	72	.	.	.	64	545	.	.	.
649 OMAN	190	5	.	2	47	.	136	.	.	.
669 SRI LANKA	307	5	.	.	.	.	302	.	.	.
732 JAPON	121	.	.	.	.	.	119	.	2	.
1000 M O N D E	**39737**	**25640**	**1206**	**1249**	**1056**	**3091**	**6845**	**18**	**623**	**9**
1010 INTRA-CE	**21239**	**15621**	**163**	**319**	**637**	**2015**	**2291**	**18**	**175**	.
1011 EXTRA-CE	**18499**	**10020**	**1043**	**930**	**419**	**1076**	**4554**	.	**448**	**9**
1020 CLASSE 1	8454	6898	71	80	201	134	758	.	312	.
1021 A E L E	7822	6615	66	48	179	126	514	.	274	.
1030 CLASSE 2	9879	3055	968	849	217	943	3714	.	124	9
1031 ACP (63)	875	136	46	1	32	142	518	.	.	.
1040 CLASSE 3	162	66	3	.	.	.	82	.	11	.
7340.82 UNWORKED ARTICLES OF CAST STEEL N.E.S. WAREN, ROH, AUS STAHLGUSS, ANG.										
001 FRANCE	6243	2920	.	2285	104	280	654	.	.	.
002 BELG.-LUXBG.	11336	2166	8548	61	202	.	359	.	.	.
003 PAYS-BAS	7293	4715	756	58	.	1637	114	.	13	.
004 RF ALLEMAGNE	7675	.	2304	1026	2847	332	879	1	34	252
005 ITALIE	1965	209	1507	.	.	22	227	.	.	.
006 ROYAUME-UNI	3031	677	1247	968	19	45	.	5	65	5
007 IRLANDE	377	147	5	.	.	.	225	.	.	.
008 DANEMARK	663	576	.	.	87	.	.	.	.	.
009 GRECE	262	.	260	.	.	2	.	.	.	.
024 ISLANDE	142	.	.	.	.	.	10	.	132	.
030 SUEDE	3378	1379	19	243	2	70	1501	.	164	.

Bestimmung Destination / Nimexe	Mengen 1000 kg Quantités									
	EUR 10	Deutschland	France	Italia	Nederland	Belg.-Lux.	UK	Ireland	Danmark	Ελλάδα
7340.82										
036 SWITZERLAND	684	334	191	93	.	1	65	.	.	.
038 AUSTRIA	1083	702	231	74	.	.	76	.	.	.
040 PORTUGAL	67	1	27	39	.	.	.	.	.	.
042 SPAIN	59	1	16	40	.	.	2	.	.	.
056 SOVIET UNION	1622	.	5	1617	.	.	.	.	.	.
060 POLAND	52	13	.	39	.	.	.	.	.	.
208 ALGERIA	485	228	251	.	.	6	.	.	.	.
212 TUNISIA	40	.	40	.	.	.	.	.	.	.
216 LIBYA	10	.	8	.	.	2	.	.	.	.
220 EGYPT	146	93	.	2	.	.	51	.	.	.
390 SOUTH AFRICA	30	29	.	.	.	.	1	.	.	.
400 USA	1098	275	89	.	.	6	728	.	.	.
404 CANADA	147	15	.	25	.	.	107	.	.	.
484 VENEZUELA	152	145	.	.	.	.	7	.	.	.
616 IRAN	31	31	.	.	.	.	.	.	.	.
632 SAUDI ARABIA	161	1	154	.	.	1	5	.	.	.
664 INDIA	86	64	4	8	.	.	10	.	.	.
1000 W O R L D	**26718**	**6998**	**8377**	**4147**	**1395**	**1313**	**4061**	**1**	**214**	**212**
1010 INTRA-EC	**18181**	**4655**	**7251**	**2086**	**1387**	**1115**	**1412**	**1**	**64**	**210**
1011 EXTRA-EC	**8537**	**2343**	**1126**	**2061**	**7**	**199**	**2649**	.	**150**	**2**
1020 CLASS 1	5492	1726	603	382	2	158	2472	.	149	.
1021 EFTA COUNTR.	4057	1406	457	289	2	151	1605	.	147	.
1030 CLASS 2	1363	596	518	23	5	41	177	.	1	2
1031 ACP (63)	49	.	5	3	.	20	21	.	.	.
1040 CLASS 3	1681	20	5	1656	.	.	.	.	.	.
7340.84 WORKED ARTICLES OF CAST STEEL N.E.S.										
OUVRAGES OUVRES, EN ACIER COULE OU MOULE, NDA.										
001 FRANCE	1042	193	.	178	67	100	502	.	2	.
002 BELG.-LUXBG.	2766	543	983	1	192	.	1046	.	1	.
003 NETHERLANDS	2453	1422	293	48	.	363	320	2	5	.
004 FR GERMANY	2872	.	666	630	497	192	874	1	12	.
005 ITALY	668	228	81	.	2	.	355	.	2	.
006 UTD. KINGDOM	404	65	199	52	18	11	.	57	2	.
007 IRELAND	431	19	6	.	17	.	389	.	.	.
008 DENMARK	158	35	11	6	11	2	93	.	.	.
009 GREECE	31	2	24	3	.	.	1	.	1	.
024 ICELAND	110	1	64	.	.	1	38	.	6	.
028 NORWAY	699	19	2	.	5	1	523	2	147	.
030 SWEDEN	633	113	21	52	12	11	405	.	19	.
032 FINLAND	168	18	.	.	11	.	103	2	34	.
036 SWITZERLAND	1072	172	50	667	8	3	91	.	81	.
038 AUSTRIA	641	210	62	334	14	.	15	4	2	.
040 PORTUGAL	75	.	33	34	.	.	5	3	.	.
042 SPAIN	138	2	58	9	1	.	58	10	.	.
048 YUGOSLAVIA	123	8	19	96	.	.	.	.	.	.
056 SOVIET UNION	199	.	198	.	.	.	1	.	.	.
204 MOROCCO	55	.	50	1	.	.	4	.	.	.
208 ALGERIA	329	6	321	.	1	1	.	.	.	.
212 TUNISIA	41	.	41	.	.	.	.	.	.	.
216 LIBYA	128	1	37	48	2	.	37	.	3	.
220 EGYPT	59	2	49	3	.	.	5	.	.	.
228 MAURITANIA	45	.	45	.	.	.	.	.	.	.
288 NIGERIA	106	1	18	22	5	2	58	.	.	.
352 TANZANIA	42	32	9	.	.	.	1	.	.	.
390 SOUTH AFRICA	152	112	6	.	.	.	34	.	.	.
400 USA	1935	83	122	36	2	23	1669	.	.	.
404 CANADA	182	1	10	.	.	1	168	.	2	.
472 TRINIDAD,TOB	27	.	.	.	.	.	27	.	.	.
484 VENEZUELA	38	.	31	.	1	.	6	.	.	.
608 SYRIA	56	5	51	.	.	.	.	.	.	.
612 IRAQ	305	2	268	3	.	22	10	.	.	.
616 IRAN	59	4	4	17	.	.	34	.	.	.
624 ISRAEL	65	3	.	.	2	.	60	.	.	.
628 JORDAN	86	.	63	.	.	5	18	.	.	.
632 SAUDI ARABIA	555	142	150	154	2	1	106	.	.	.
636 KUWAIT	116	10	14	6	.	.	86	.	.	.
644 QATAR	42	.	.	.	17	.	25	.	.	.
647 U.A.EMIRATES	134	3	20	1	48	6	37	19	.	.
649 OMAN	69	.	.	.	.	.	69	.	.	.
664 INDIA	214	18	.	11	.	.	185	.	.	.
680 THAILAND	49	20	.	.	.	.	29	.	.	.
690 VIETNAM	61	.	61	.	.	.	.	.	.	.
700 INDONESIA	479	.	1	8	32	121	314	.	3	.
706 SINGAPORE	154	.	.	.	.	.	154	.	.	.
732 JAPAN	1220	1	.	.	.	.	1219	.	.	.
740 HONG KONG	184	.	1	1	.	.	183	.	.	.
800 AUSTRALIA	62	5	17	.	.	.	40	.	.	.
809 N. CALEDONIA	67	.	67	.	.	.	.	.	.	.
1000 W O R L D	**22459**	**3524**	**4421**	**2472**	**986**	**885**	**9735**	**100**	**336**	.
1010 INTRA-EC	**10823**	**2507**	**2262**	**917**	**804**	**667**	**3581**	**60**	**25**	.
1011 EXTRA-EC	**11637**	**1018**	**2159**	**1555**	**182**	**218**	**6154**	**40**	**311**	.

Bestimmung Destination / Nimexe	Werte 1000 ECU Valeurs									
	EUR 10	Deutschland	France	Italia	Nederland	Belg.-Lux.	UK	Ireland	Danmark	Ελλάδα
7340.82										
036 SUISSE	2497	1536	415	290	.	3	250	.	3	.
038 AUTRICHE	3407	2543	442	242	.	27	152	.	1	.
040 PORTUGAL	412	7	276	129	.	.	.	.	.	.
042 ESPAGNE	194	5	143	40	1	.	5	.	.	.
056 U.R.S.S.	1631	.	16	1615	.	.	.	.	.	.
060 POLOGNE	134	24	.	110	.	.	.	.	.	.
208 ALGERIE	1190	657	503	.	.	30	.	.	.	.
212 TUNISIE	270	.	270	.	.	.	.	.	.	.
216 LIBYE	155	.	145	.	.	10	.	.	.	.
220 EGYPTE	256	136	.	6	.	.	114	.	.	.
390 AFR. DU SUD	126	99	13	1	.	1	12	.	.	.
400 ETATS-UNIS	3337	1147	222	.	.	75	1893	.	.	.
404 CANADA	441	140	.	78	.	.	221	.	2	.
484 VENEZUELA	426	402	.	.	.	.	24	.	.	.
616 IRAN	278	263	.	.	.	.	15	.	.	.
632 ARABIE SAOUD	484	2	473	.	.	7	2	.	.	.
664 INDE	721	542	25	47	.	.	107	.	.	.
1000 M O N D E	**59576**	**20624**	**17899**	**7278**	**3296**	**2713**	**7049**	**7**	**450**	**260**
1010 INTRA-CE	**38839**	**11409**	**14626**	**4398**	**3257**	**2316**	**2458**	**7**	**111**	**257**
1011 EXTRA-CE	**20732**	**9214**	**3273**	**2877**	**39**	**397**	**4591**	.	**338**	**3**
1020 CLASSE 1	14276	6893	1578	1087	27	256	4102	.	333	.
1021 A E L E	10014	5478	1171	907	23	180	1927	.	328	.
1030 CLASSE 2	4591	2198	1679	64	12	141	489	.	5	3
1031 ACP (63)	147	.	46	1	5	69	26	.	.	.
1040 CLASSE 3	1864	123	16	1725	.	.	.	.	.	.
7340.84 WORKED ARTICLES OF CAST STEEL N.E.S.										
WAREN, BEARBEITET, AUS STAHLGUSS, ANG.										
001 FRANCE	3281	966	.	671	232	233	1175	.	4	.
002 BELG.-LUXBG.	5433	1354	2165	3	610	.	1290	.	11	.
003 PAYS-BAS	6562	4499	465	84	.	698	777	12	27	.
004 RF ALLEMAGNE	7883	.	2395	1912	1145	572	1806	7	48	.
005 ITALIE	1890	978	247	.	8	6	634	.	17	.
006 ROYAUME-UNI	1752	322	640	88	76	190	.	427	9	.
007 IRLANDE	739	108	25	.	30	.	576	.	.	.
008 DANEMARK	474	233	8	14	35	9	175	.	.	.
009 GRECE	176	30	127	8	.	.	9	.	2	.
024 ISLANDE	142	2	49	.	.	2	72	.	17	.
028 NORVEGE	1679	116	12	.	34	4	1085	21	407	.
030 SUEDE	1947	965	34	118	44	25	680	.	81	.
032 FINLANDE	571	202	1	.	43	.	221	10	94	.
036 SUISSE	3283	754	310	1808	19	16	307	.	69	.
038 AUTRICHE	1597	935	144	344	37	.	70	53	14	.
040 PORTUGAL	376	5	188	101	.	.	46	36	.	.
042 ESPAGNE	398	36	104	13	3	.	133	106	3	.
048 YOUGOSLAVIE	395	69	79	247	.	.	.	.	.	.
056 U.R.S.S.	1195	.	1195	.	.	.	.	.	.	.
204 MAROC	162	.	138	7	.	.	17	.	.	.
208 ALGERIE	751	59	663	.	6	23	.	.	.	.
212 TUNISIE	143	1	136	4	.	2	.	.	.	.
216 LIBYE	630	16	121	418	23	.	44	.	8	.
220 EGYPTE	155	13	122	7	1	.	12	.	.	.
228 MAURITANIE	110	.	110	.	.	.	.	.	.	.
288 NIGERIA	392	9	13	201	32	25	112	.	.	.
352 TANZANIE	159	144	12	.	.	.	3	.	.	.
390 AFR. DU SUD	518	340	47	6	.	.	124	.	1	.
400 ETATS-UNIS	3131	583	339	83	21	47	2054	.	4	.
404 CANADA	451	5	90	5	.	5	342	.	4	.
472 TRINIDAD,TOB	196	.	.	.	.	.	196	.	.	.
484 VENEZUELA	174	7	100	.	1	.	66	.	.	.
608 SYRIE	149	28	121	.	.	.	.	.	.	.
612 IRAK	662	17	576	8	1	51	9	.	.	.
616 IRAN	877	47	52	727	.	.	51	.	.	.
624 ISRAEL	109	22	11	.	6	.	70	.	.	.
628 JORDANIE	398	2	359	.	.	13	24	.	.	.
632 ARABIE SAOUD	1446	539	363	287	9	5	240	.	1	2
636 KOWEIT	313	78	56	17	.	.	162	.	.	.
644 QATAR	141	4	.	.	42	.	95	.	.	.
647 EMIRATS ARAB	354	33	40	10	128	36	89	18	.	.
649 OMAN	106	2	.	.	.	.	104	.	.	.
664 INDE	1115	126	7	52	2	.	928	.	.	.
680 THAILANDE	252	100	.	.	.	.	152	.	.	.
690 VIET-NAM	134	.	134	.	.	.	.	.	.	.
700 INDONESIE	2724	1	5	46	95	1719	842	.	16	.
706 SINGAPOUR	207	28	.	.	.	.	179	.	.	.
732 JAPON	1161	13	4	.	.	1	1143	.	.	.
740 HONG-KONG	480	1	.	8	1	.	470	.	.	.
800 AUSTRALIE	249	65	68	2	.	.	114	.	.	.
809 N. CALEDONIE	103	.	102	.	.	1	.	.	.	.
1000 M O N D E	**59675**	**14045**	**12588**	**7406**	**2765**	**3764**	**17513**	**691**	**902**	**3**
1010 INTRA-CE	**28188**	**8490**	**6072**	**2780**	**2136**	**1706**	**6441**	**447**	**116**	.
1011 EXTRA-CE	**31486**	**5555**	**6512**	**4626**	**629**	**2059**	**11072**	**244**	**786**	**3**

Bestimmung Destination / Nimexe	Mengen 1000 kg Quantités	EUR 10	Deutschland	France	Italia	Nederland	Belg.-Lux.	UK	Ireland	Danmark	Ἑλλάδα
7340.84											
1020	CLASS 1	7270	744	475	1229	52	44	4407	22	297	.
1021	EFTA COUNTR.	3396	533	231	1087	49	16	1180	11	289	.
1030	CLASS 2	4001	262	1420	311	129	174	1672	19	14	.
1031	ACP (63)	424	34	173	57	6	7	146	.	1	.
1040	CLASS 3	366	11	264	15	1	.	75	.	.	.
7340.86	UNWORKED ARTICLES OF FORGED IRON OR STEEL N.E.S.										
	OUVRAGES FORGES, BRUTS, EN FER OU ACIER, NDA.										
001	FRANCE	6113	2711	.	333	1	1920	1147	.	1	.
002	BELG.-LUXBG.	1927	1312	299	50	158	.	108	.	.	.
003	NETHERLANDS	1966	1667	34	100	.	108	57	.	.	.
004	FR GERMANY	3436	.	1613	83	24	44	1669	.	3	.
005	ITALY	935	602	309	.	1	1	22	.	.	.
006	UTD. KINGDOM	5686	2334	3024	297	27	.	.	4	.	.
008	DENMARK	337	195	121	5	.	.	16	.	.	.
028	NORWAY	193	168	13	.	.	.	12	.	.	.
030	SWEDEN	3319	834	300	22	6	4	2153	.	.	.
032	FINLAND	938	844	49	.	.	2	43	.	.	.
036	SWITZERLAND	640	513	18	96	8	.	5	.	.	.
038	AUSTRIA	1437	1425	.	1	1	.	10	.	.	.
040	PORTUGAL	89	22	67	.	.	.	.	.	.	.
042	SPAIN	220	125	52	22	.	.	21	.	.	.
043	ANDORRA	39	.	39	.	.	.	.	.	.	.
048	YUGOSLAVIA	262	13	222	27	.	.	.	.	.	.
052	TURKEY	205	26	.	.	1	.	178	.	.	.
056	SOVIET UNION	2789	2789	.	.	.	.	.	.	.	.
060	POLAND	35	35	.	.	.	.	.	.	.	.
064	HUNGARY	107	107	.	.	.	.	.	.	.	.
204	MOROCCO	123	.	119	.	.	1	3	.	.	.
220	EGYPT	108	104	.	.	.	.	4	.	.	.
390	SOUTH AFRICA	80	4	3	9	.	.	64	.	.	.
400	USA	3719	97	211	50	53	1	3306	1	.	.
404	CANADA	239	99	.	39	.	.	101	.	.	.
612	IRAQ	108	.	104	.	.	.	4	.	.	.
624	ISRAEL	332	16	271	1	.	.	44	.	.	.
632	SAUDI ARABIA	294	.	287	4	.	.	3	.	.	.
664	INDIA	122	114	.	.	.	.	8	.	.	.
680	THAILAND	27	.	27	.	.	.	.	.	.	.
1000	**W O R L D**	36349	16293	7394	1144	281	2081	9147	5	4	.
1010	**INTRA-EC**	20472	8873	5401	867	210	2073	3040	4	4	.
1011	**EXTRA-EC**	15878	7420	1994	277	71	8	6107	1	.	.
1020	CLASS 1	11491	4170	975	264	70	7	6004	1	.	.
1021	EFTA COUNTR.	6618	3806	447	119	16	7	2223	.	.	.
1030	CLASS 2	1455	319	1020	13	1	1	101	.	.	.
1031	ACP (63)	74	.	62	1	.	.	11	.	.	.
1040	CLASS 3	2935	2932	.	.	.	.	3	.	.	.
7340.88	WORKED ARTICLES OF FORGED IRON OR STEEL N.E.S.										
	OUVRAGES FORGES, OUVRES, EN FER OU ACIER, NDA.										
001	FRANCE	5445	863	.	3306	475	256	544	.	1	.
002	BELG.-LUXBG.	4916	539	515	152	564	.	3146	.	.	.
003	NETHERLANDS	5099	3798	53	358	.	509	359	.	22	.
004	FR GERMANY	4977	.	938	1409	1157	991	345	.	137	.
005	ITALY	692	148	217	.	43	94	190	.	.	.
006	UTD. KINGDOM	2434	1092	67	467	527	148	.	112	21	.
007	IRELAND	666	430	.	9	.	.	226	.	1	.
008	DENMARK	1292	822	1	49	328	22	70	.	.	.
009	GREECE	41	24	6	6	4	1	.	.	.	.
028	NORWAY	664	237	.	22	175	41	85	.	104	.
030	SWEDEN	3282	1261	44	230	196	21	1510	.	20	.
032	FINLAND	604	506	12	25	48	5	8	.	.	.
036	SWITZERLAND	1142	681	46	256	150	1	8	.	.	.
038	AUSTRIA	962	570	12	221	107	5	47	.	.	.
040	PORTUGAL	85	28	8	34	1	4	10	.	.	.
042	SPAIN	285	126	43	61	10	16	29	.	.	.
048	YUGOSLAVIA	268	46	.	212	1	9	.	.	.	.
056	SOVIET UNION	108	.	14	.	.	94	.	.	.	.
064	HUNGARY	246	245	.	.	.	1	.	.	.	.
068	BULGARIA	187	187	.	.	.	.	.	.	.	.
208	ALGERIA	88	20	42	.	.	26	.	.	.	.
216	LIBYA	179	.	1	83	4	1	8	.	82	.
220	EGYPT	230	18	11	8	66	.	127	.	.	.
240	NIGER	175	.	175	.	.	.	.	.	.	.
248	SENEGAL	31	.	23	.	8	.	.	.	.	.
288	NIGERIA	300	.	23	9	9	.	259	.	.	.
302	CAMEROON	98	.	95	2	.	1	.	.	.	.
314	GABON	238	.	233	.	3	1	1	.	.	.
318	CONGO	89	.	88	.	.	1	.	.	.	.
390	SOUTH AFRICA	211	16	57	25	93	.	20	.	.	.
400	USA	1509	438	165	191	226	60	429	.	.	.
404	CANADA	374	102	11	130	66	.	65	.	.	.

Bestimmung Destination / Nimexe	Werte 1000 ECU Valeurs	EUR 10	Deutschland	France	Italia	Nederland	Belg.-Lux.	UK	Ireland	Danmark	Ἑλλάδα
7340.84											
1020	CLASSE 1	16109	4099	1501	2732	202	123	6520	226	706	.
1021	A E L E	9594	2979	738	2371	177	47	2481	120	681	.
1030	CLASSE 2	13848	1392	3682	1863	423	1935	4453	18	79	3
1031	ACP (63)	1434	163	456	241	44	57	468	.	5	.
1040	CLASSE 3	1526	63	1329	31	4	.	99	.	.	.
7340.86	UNWORKED ARTICLES OF FORGED IRON OR STEEL N.E.S.										
	WAREN, FREIFORMGESCHMIEDET, ROH, AUS EISEN ODER STAHL, ANG.										
001	FRANCE	7272	3306	.	453	7	1637	1865	.	4	.
002	BELG.-LUXBG.	2670	1562	710	75	115	.	208	.	.	.
003	PAYS-BAS	3025	2472	112	108	.	130	203	.	.	.
004	RF ALLEMAGNE	7241	.	2398	125	73	72	4565	.	8	.
005	ITALIE	3412	1200	1843	.	9	1	359	.	.	.
006	ROYAUME-UNI	8137	3063	4459	390	90	2	.	133	.	.
008	DANEMARK	596	202	355	5	.	.	34	.	.	.
028	NORVEGE	290	190	72	.	1	.	27	.	.	.
030	SUEDE	4542	970	822	28	12	6	2704	.	.	.
032	FINLANDE	1236	928	213	.	.	1	94	.	.	.
036	SUISSE	1348	829	108	367	16	4	24	.	.	.
038	AUTRICHE	1606	1576	.	2	6	.	22	.	.	.
040	PORTUGAL	282	57	225	.	.	.	.	.	.	.
042	ESPAGNE	456	184	220	26	.	.	26	.	.	.
043	ANDORRE	133	.	133	.	.	.	.	.	.	.
048	YOUGOSLAVIE	1490	74	1367	49	.	.	.	.	.	.
052	TURQUIE	326	28	.	.	17	.	281	.	.	.
056	U.R.S.S.	2762	2762	.	.	.	.	.	.	.	.
060	POLOGNE	434	434	.	.	.	.	.	.	.	.
064	HONGRIE	525	525	.	.	.	.	.	.	.	.
204	MAROC	141	.	125	.	.	1	15	.	.	.
220	EGYPTE	239	231	1	.	.	.	7	.	.	.
390	AFR. DU SUD	255	16	30	13	.	.	196	.	.	.
400	ETATS-UNIS	7663	131	341	92	320	12	6766	1	.	.
404	CANADA	408	158	.	61	.	.	189	.	.	.
612	IRAK	157	1	154	.	.	.	2	.	.	.
624	ISRAEL	2442	47	2330	2	3	.	60	.	.	.
632	ARABIE SAOUD	712	1	690	11	.	.	10	.	.	.
664	INDE	290	129	.	.	4	.	157	.	.	.
680	THAILANDE	188	.	188	.	.	.	.	.	.	.
1000	**M O N D E**	61180	21328	17130	1848	676	1868	18185	135	12	.
1010	**INTRA-CE**	32441	11843	9884	1156	293	1841	7279	133	12	.
1011	**EXTRA-CE**	28739	9485	7247	692	383	25	10906	1	.	.
1020	CLASSE 1	20244	5145	3533	639	373	23	10530	1	.	.
1021	A E L E	9304	4551	1440	397	35	11	2870	.	.	.
1030	CLASSE 2	4754	611	3714	53	9	1	366	.	.	.
1031	ACP (63)	182	2	121	28	2	.	29	.	.	.
1040	CLASSE 3	3740	3730	.	.	.	.	10	.	.	.
7340.88	WORKED ARTICLES OF FORGED IRON OR STEEL N.E.S.										
	WAREN, FREIFORMGESCHMIEDET, BEARBEITET, AUS EISEN ODER STAHL, ANG.										
001	FRANCE	12570	2542	.	7360	962	795	908	.	3	.
002	BELG.-LUXBG.	5355	1800	1167	366	974	.	1048	.	.	.
003	PAYS-BAS	9130	6845	303	582	.	964	409	.	27	.
004	RF ALLEMAGNE	10745	.	2452	3271	2216	1655	976	.	175	.
005	ITALIE	2960	640	1002	.	145	322	850	.	1	.
006	ROYAUME-UNI	6506	3142	270	1208	1210	371	.	252	53	.
007	IRLANDE	1179	700	.	.	13	1	460	.	5	.
008	DANEMARK	2265	1386	6	101	549	100	123	.	.	.
009	GRECE	158	87	44	16	9	2	.	.	.	.
028	NORVEGE	1748	540	9	26	543	154	219	.	257	.
030	SUEDE	6136	2253	166	523	457	82	2617	.	38	.
032	FINLANDE	1131	801	24	77	160	25	44	.	.	.
036	SUISSE	2999	1601	373	714	268	9	34	.	.	.
038	AUTRICHE	2099	1267	39	488	169	12	124	.	.	.
040	PORTUGAL	404	96	23	253	2	11	19	.	.	.
042	ESPAGNE	1084	576	129	241	31	59	48	.	.	.
048	YOUGOSLAVIE	486	103	.	343	9	31	.	.	.	.
056	U.R.S.S.	778	.	158	.	.	620	.	.	.	.
064	HONGRIE	874	873	.	.	.	1	.	.	.	.
068	BULGARIE	340	332	.	.	8	.	.	.	.	.
208	ALGERIE	466	80	300	.	.	86	.	.	.	.
216	LIBYE	322	.	24	133	23	2	31	.	109	.
220	EGYPTE	990	91	31	11	130	.	727	.	.	.
240	NIGER	171	.	171	.	.	.	.	.	.	.
248	SENEGAL	120	.	107	2	11	.	.	.	.	.
288	NIGERIA	542	.	138	12	58	.	334	.	.	.
302	CAMEROUN	121	.	113	5	.	3	.	.	.	.
314	GABON	243	.	212	.	22	4	5	.	.	.
318	CONGO	128	.	127	.	.	1	.	.	.	.
390	AFR. DU SUD	631	103	139	86	180	.	123	.	.	.
400	ETATS-UNIS	5298	1247	852	1178	538	286	1194	.	3	.
404	CANADA	889	184	136	202	161	.	201	.	5	.

Bestimmung Destination / Nimexe	Mengen 1000 kg Quantités: EUR 10	Deutschland	France	Italia	Nederland	Belg.-Lux.	UK	Ireland	Danmark	Ἑλλάδα
7340.88										
484 VENEZUELA	37	.	.	37	.	.	.	.	.	.
500 ECUADOR	10	.	9	.	1	.	.	.	.	.
528 ARGENTINA	105	105	.	.	.	.	.	.	.	.
612 IRAQ	98	.	12	62	24	.	.	.	.	.
624 ISRAEL	66	20	9	6	17	.	14	.	.	.
632 SAUDI ARABIA	89	.	39	26	13	1	10	.	.	.
640 BAHRAIN	91	.	.	67	10	.	14	.	.	.
647 U.A.EMIRATES	49	.	.	.	19	5	25	.	.	.
662 PAKISTAN	113	109	.	.	1	.	3	.	.	.
664 INDIA	236	159	10	4	.	.	63	.	.	.
676 BURMA	22	.	.	22	.	.	.	.	.	.
680 THAILAND	28	22	.	.	6	.	.	.	.	.
700 INDONESIA	6	.	.	.	.	6	.	.	.	.
701 MALAYSIA	51	4	1	.	1	.	45	.	.	.
706 SINGAPORE	106	.	7	4	76	1	18	.	.	.
720 CHINA	77	76	.	.	1	.	.	.	.	.
728 SOUTH KOREA	196	177	.	.	.	13	6	.	.	.
732 JAPAN	221	.	3	2	.	2	214	.	.	.
740 HONG KONG	46	7	.	.	1	.	38	.	.	.
800 AUSTRALIA	56	.	8	.	23	1	24	.	.	.
1000 W O R L D	**39464**	**12890**	**3214**	**7580**	**4519**	**2341**	**8388**	**112**	**420**	.
1010 INTRA-EC	**25558**	**7715**	**1797**	**5746**	**3106**	**2021**	**4880**	**112**	**161**	.
1011 EXTRA-EC	**13905**	**5174**	**1418**	**1830**	**1414**	**322**	**3508**	.	**239**	.
1020 CLASS 1	9741	4011	414	1409	1109	164	2488	.	146	.
1021 EFTA COUNTR.	6767	3283	128	788	683	77	1670	.	138	.
1030 CLASS 2	3456	645	951	384	305	63	1016	.	92	.
1031 ACP (63)	1095	2	691	15	26	10	351	.	.	.
1040 CLASS 3	708	519	52	36	1	95	4	.	1	.
7340.92 UNWORKED ARTICLES OF STAMPED IRON OR STEEL N.E.S.										
OUVRAGES ESTAMPES, BRUTS, EN FER OU ACIER, NDA.										
001 FRANCE	6850	5342	.	1471	.	.	32	.	5	.
002 BELG.-LUXBG.	5937	3063	612	12	2233	.	17	.	.	.
003 NETHERLANDS	1102	1024	17	1	.	54	4	.	2	.
004 FR GERMANY	3565	.	994	2281	263	.	23	.	4	.
005 ITALY	124	54	36	.	2	.	32	.	.	.
006 UTD. KINGDOM	2059	1634	155	218	38	.	.	14	.	.
007 IRELAND	128	38	71	.	.	.	19	.	.	.
008 DENMARK	440	382	1	57	.	.	.	.	.	.
028 NORWAY	134	98	.	.	.	.	.	.	36	.
030 SWEDEN	2632	2309	42	252	.	.	26	.	3	.
032 FINLAND	132	113	.	12	.	.	7	.	.	.
036 SWITZERLAND	997	750	9	236	2	.	.	.	.	.
038 AUSTRIA	936	915	.	1	.	20	.	.	.	.
042 SPAIN	147	8	11	117	.	.	11	.	.	.
060 POLAND	113	.	113	.	.	.	.	.	.	.
064 HUNGARY	341	341	.	.	.	.	.	.	.	.
208 ALGERIA	211	115	96	.	.	.	.	.	.	.
220 EGYPT	140	140	.	.	.	.	.	.	.	.
400 USA	2116	1535	315	262	.	3	1	.	.	.
404 CANADA	283	177	70	34	.	.	.	.	2	.
406 GREENLAND	89	.	.	.	.	.	.	.	89	.
412 MEXICO	87	87	.	.	.	.	.	.	.	.
616 IRAN	236	235	.	.	.	1	.	.	.	.
624 ISRAEL	699	32	232	435	.	.	.	.	.	.
662 PAKISTAN	61	61	.	.	.	.	.	.	.	.
732 JAPAN	10	.	.	.	.	.	10	.	.	.
1000 W O R L D	**29897**	**18570**	**2801**	**5436**	**2609**	**82**	**200**	**14**	**185**	.
1010 INTRA-EC	**20258**	**11589**	**1885**	**4039**	**2536**	**54**	**128**	**14**	**11**	.
1011 EXTRA-EC	**9640**	**6981**	**916**	**1395**	**73**	**28**	**73**	.	**174**	.
1020 CLASS 1	7545	5948	447	957	13	23	72	.	85	.
1021 EFTA COUNTR.	4860	4190	51	500	2	20	48	.	49	.
1030 CLASS 2	1640	693	357	436	60	5	.	.	89	.
1031 ACP (63)	80	4	19	1	53	3	.	.	.	.
1040 CLASS 3	456	341	113	2	.	.	.	.	.	.
7340.94 WORKED ARTICLES OF STAMPED IRON OR STEEL N.E.S.										
OUVRAGES ESTAMPES, OUVRES, EN FER OU ACIER, NDA.										
001 FRANCE	5759	467	.	1601	152	2909	615	.	15	.
002 BELG.-LUXBG.	2378	492	586	206	1047	.	46	.	1	.
003 NETHERLANDS	6554	948	15	93	.	5342	139	.	17	.
004 FR GERMANY	7851	.	547	1761	1615	3374	267	.	287	.
005 ITALY	1691	28	449	.	44	812	358	.	.	.
006 UTD. KINGDOM	3372	276	148	2100	362	435	.	27	24	.
007 IRELAND	574	1	.	100	31	38	379	.	25	.
008 DENMARK	557	107	110	30	43	111	156	.	.	.
009 GREECE	52	.	2	35	1	10	4	.	.	.
024 ICELAND	44	1	.	.	2	2	17	.	22	.
028 NORWAY	485	99	2	18	14	1	259	.	92	.
030 SWEDEN	1240	208	21	35	72	56	198	.	650	.

Bestimmung Destination / Nimexe	Werte 1000 ECU Valeurs: EUR 10	Deutschland	France	Italia	Nederland	Belg.-Lux.	UK	Ireland	Danmark	Ἑλλάδα
7340.88										
484 VENEZUELA	161	.	.	157	4	.	.	.	.	.
500 EQUATEUR	128	.	126	.	2	.	.	.	.	.
528 ARGENTINE	322	318	.	3	1	.	.	.	.	.
612 IRAK	579	3	376	128	72	.	.	.	.	.
624 ISRAEL	259	26	146	24	29	.	34	.	.	.
632 ARABIE SAOUD	388	.	199	80	41	8	60	.	.	.
640 BAHREIN	158	.	.	97	25	.	36	.	.	.
647 EMIRATS ARAB	176	.	6	1	68	12	89	.	.	.
662 PAKISTAN	764	738	.	.	12	.	14	.	.	.
664 INDE	1002	620	61	21	.	.	300	.	.	.
676 BIRMANIE	128	.	.	128	.	.	.	.	.	.
680 THAILANDE	122	100	.	.	22	.	.	.	.	.
700 INDONESIE	128	.	.	.	.	128	.	.	.	.
701 MALAYSIA	145	7	71	.	6	.	61	.	.	.
706 SINGAPOUR	260	.	25	5	181	3	46	.	.	.
720 CHINE	153	143	.	.	7	.	3	.	.	.
728 COREE DU SUD	322	285	.	.	.	32	15	.	.	.
732 JAPON	1330	.	25	13	.	6	1286	.	.	.
740 HONG-KONG	132	15	.	3	.	.	114	.	.	.
800 AUSTRALIE	156	.	21	2	75	5	53	.	.	.
1000 M O N D E	**87425**	**29615**	**10034**	**18079**	**9617**	**5816**	**13226**	**252**	**786**	.
1010 INTRA-CE	**50869**	**17143**	**5244**	**12904**	**6080**	**4210**	**4773**	**252**	**263**	.
1011 EXTRA-CE	**36538**	**12473**	**4790**	**5155**	**3537**	**1606**	**8453**	.	**522**	.
1020 CLASSE 1	24603	8776	1944	4149	2629	682	6073	.	350	.
1021 A E L E	14565	6559	642	2081	1611	294	3061	.	317	.
1030 CLASSE 2	9606	2330	2616	946	893	303	2354	.	164	.
1031 ACP (63)	1666	9	986	51	115	25	479	.	1	.
1040 CLASSE 3	2326	1367	228	61	15	621	26	.	8	.
7340.92 UNWORKED ARTICLES OF STAMPED IRON OR STEEL N.E.S.										
WAREN, GESENKGESCHMIEDET, ROH, AUS EISEN ODER STAHL, ANG.										
001 FRANCE	10792	8872	.	1770	1	.	140	.	9	.
002 BELG.-LUXBG.	7049	4525	890	19	1574	.	41	.	.	.
003 PAYS-BAS	2654	2339	111	7	.	179	14	.	4	.
004 RF ALLEMAGNE	4900	.	1750	2493	573	.	83	.	1	.
005 ITALIE	607	260	96	.	31	.	220	.	.	.
006 ROYAUME-UNI	3557	2994	357	157	34	.	.	15	.	.
007 IRLANDE	200	77	72	.	.	.	51	.	.	.
008 DANEMARK	1111	1044	4	61	2	.	.	.	.	.
028 NORVEGE	283	218	.	.	.	.	.	.	65	.
030 SUEDE	3985	3518	94	291	.	.	75	.	7	.
032 FINLANDE	348	307	.	15	.	.	26	.	.	.
036 SUISSE	2299	1735	21	534	9	.	.	.	.	.
038 AUTRICHE	1876	1853	.	8	.	15	.	.	.	.
042 ESPAGNE	306	33	26	213	.	.	34	.	.	.
060 POLOGNE	174	.	174	.	.	.	.	.	.	.
064 HONGRIE	499	499	.	.	.	.	.	.	.	.
208 ALGERIE	474	227	247	.	.	.	.	.	.	.
220 EGYPTE	552	552	.	.	.	.	.	.	.	.
400 ETATS-UNIS	4346	3369	493	454	.	18	12	.	.	.
404 CANADA	1058	705	312	34	.	.	3	.	4	.
406 GROENLAND	205	.	.	.	.	.	.	.	205	.
412 MEXIQUE	273	273	.	.	.	.	.	.	.	.
616 IRAN	420	413	.	.	.	7	.	.	.	.
624 ISRAEL	1306	85	672	549	.	.	.	.	.	.
662 PAKISTAN	218	218	.	.	.	.	.	.	.	.
732 JAPON	128	.	.	.	.	.	128	.	.	.
1000 M O N D E	**50362**	**34464**	**5379**	**6700**	**2297**	**233**	**891**	**15**	**383**	.
1010 INTRA-CE	**30969**	**20204**	**3286**	**4507**	**2213**	**180**	**549**	**15**	**15**	.
1011 EXTRA-CE	**19391**	**14260**	**2093**	**2191**	**84**	**53**	**342**	.	**368**	.
1020 CLASSE 1	14980	11875	946	1606	20	32	339	.	162	.
1021 A E L E	8866	7644	115	849	9	15	143	.	91	.
1030 CLASSE 2	3715	1885	972	564	65	21	3	.	205	.
1031 ACP (63)	135	45	26	1	53	10	.	.	.	.
1040 CLASSE 3	694	499	174	21	.	.	.	.	.	.
7340.94 WORKED ARTICLES OF STAMPED IRON OR STEEL N.E.S.										
WAREN, GESENKGESCHMIEDET, BEARBEITET,AUS EISEN OD.STAHL,ANG.										
001 FRANCE	9034	1013	.	2869	542	3437	1094	.	79	.
002 BELG.-LUXBG.	5950	1336	1156	425	2924	.	97	.	12	.
003 PAYS-BAS	9102	2244	59	242	.	6162	293	.	102	.
004 RF ALLEMAGNE	12612	.	1000	2831	3449	3980	857	.	495	.
005 ITALIE	3602	125	1017	.	362	975	1121	.	2	.
006 ROYAUME-UNI	6271	1096	307	3265	769	587	.	99	148	.
007 IRLANDE	1171	9	.	176	71	44	743	.	128	.
008 DANEMARK	1202	340	312	50	114	173	213	.	.	.
009 GRECE	180	1	7	122	19	12	19	.	.	.
024 ISLANDE	149	2	.	2	5	5	31	.	104	.
028 NORVEGE	1135	366	6	33	39	6	365	.	321	.
030 SUEDE	3246	659	77	38	297	126	365	.	1684	.

Bestimmung Destination / Nimexe	Mengen 1000 kg Quantités: EUR 10	Deutschland	France	Italia	Nederland	Belg.-Lux.	UK	Ireland	Danmark	Ἑλλάδα
7340.94										
032 FINLAND	128	22	.	2	17	.	71	.	16	.
036 SWITZERLAND	461	162	20	156	70	17	33	2	1	.
038 AUSTRIA	586	170	59	130	29	111	87	.	.	.
040 PORTUGAL	93	1	1	9	55	10	17	.	.	.
042 SPAIN	878	2	199	147	1	466	63	.	.	.
048 YUGOSLAVIA	15	4	.	11	.	.	.	.	.	.
052 TURKEY	86	13	.	4	.	.	69	.	.	.
056 SOVIET UNION	35	12	.	23	.	.	.	.	.	.
060 POLAND	98	78	.	.	.	3	17	.	.	.
062 CZECHOSLOVAK	91	13	.	.	6	72	.	.	.	.
204 MOROCCO	25	6	9	10	.	.	.	.	.	.
208 ALGERIA	367	.	65	232	50	20	.	.	.	.
216 LIBYA	210	5	1	200	.	.	.	.	4	.
220 EGYPT	506	57	26	9	.	.	414	.	.	.
272 IVORY COAST	124	114	3	.	2	.	5	.	.	.
288 NIGERIA	488	1	47	132	1	.	307	.	.	.
390 SOUTH AFRICA	129	24	.	2	41	1	61	.	.	.
400 USA	1458	435	121	499	43	.	344	.	16	.
404 CANADA	91	6	12	21	19	.	25	.	8	.
406 GREENLAND	22	.	.	.	.	.	.	.	22	.
469 BARBADOS	114	.	.	.	.	.	114	.	.	.
472 TRINIDAD,TOB	643	.	1	.	1	.	641	.	.	.
480 COLOMBIA	33	.	.	.	3	.	30	.	.	.
484 VENEZUELA	83	2	.	81	.	.	.	.	.	.
496 FR. GUIANA	25	.	25	.	.	.	.	.	.	.
604 LEBANON	56	.	.	47	9	.	.	.	.	.
612 IRAQ	104	33	1	36	.	.	34	.	.	.
616 IRAN	30	14	.	15	.	.	1	.	.	.
624 ISRAEL	198	8	.	46	1	3	140	.	.	.
628 JORDAN	113	58	.	52	.	.	3	.	.	.
632 SAUDI ARABIA	1636	41	10	245	27	2	1209	.	102	.
636 KUWAIT	111	21	.	48	11	.	31	.	.	.
640 BAHRAIN	48	31	.	11	1	.	5	.	.	.
647 U.A.EMIRATES	744	4	.	92	5	.	643	.	.	.
649 OMAN	30	2	.	22	.	.	6	.	.	.
676 BURMA	66	.	.	66	.	.	.	.	.	.
701 MALAYSIA	71	.	6	4	13	36	12	.	.	.
706 SINGAPORE	240	155	9	5	35	.	36	.	.	.
728 SOUTH KOREA	444	444	.	.	.	.	.	.	.	.
732 JAPAN	24	1	.	4	.	.	19	.	.	.
800 AUSTRALIA	99	12	3	8	2	.	74	.	.	.
804 NEW ZEALAND	42	.	.	.	.	.	42	.	.	.
1000 W O R L D	**42135**	**4624**	**2653**	**8537**	**3896**	**13861**	**7202**	**29**	**1333**	.
1010 INTRA-EC	**28786**	**2318**	**1857**	**5927**	**3294**	**13031**	**1964**	**27**	**368**	.
1011 EXTRA-EC	**13340**	**2307**	**797**	**2600**	**601**	**830**	**5238**	**2**	**965**	.
1020 CLASS 1	5910	1158	439	1053	364	662	1400	2	832	.
1021 EFTA COUNTR.	3033	661	104	350	258	195	683	2	780	.
1030 CLASS 2	7126	1045	345	1519	224	62	3799	.	132	.
1031 ACP (63)	1639	129	150	183	42	2	1133	.	.	.
1040 CLASS 3	305	104	13	28	13	106	39	.	2	.
7340.98 OTHER ARTICLES OF IRON OR STEEL N.E.S.										
OUVRAGES EN FONTE, FER OU ACIER, NDA.										
001 FRANCE	53594	16706	.	23945	1467	6987	2628	1017	844	.
002 BELG.-LUXBG.	31623	7730	9174	2809	10706	.	808	48	347	1
003 NETHERLANDS	28325	13719	2701	1693	.	6891	1321	723	1271	6
004 FR GERMANY	53275	.	13507	23459	4948	5222	3095	595	2402	47
005 ITALY	9350	2785	3247	.	301	1359	1590	11	25	32
006 UTD. KINGDOM	26042	6629	4366	5425	3103	1398	.	3840	1277	4
007 IRELAND	8180	217	289	363	241	32	6951	.	87	.
008 DENMARK	3924	1834	225	512	325	15	962	51	.	.
009 GREECE	2473	349	545	1282	47	205	24	.	21	.
024 ICELAND	439	106	139	1	35	.	104	1	53	.
025 FAROE ISLES	189	16	14	.	.	.	52	.	107	.
028 NORWAY	4041	904	397	84	198	17	557	7	1877	.
030 SWEDEN	9251	4088	744	415	217	93	1213	104	2377	.
032 FINLAND	2041	966	116	248	52	4	218	.	437	.
036 SWITZERLAND	14841	6210	1943	5587	220	354	373	37	117	.
038 AUSTRIA	9235	6267	228	2125	121	136	195	9	154	.
040 PORTUGAL	1863	551	293	167	18	21	90	.	723	.
042 SPAIN	5760	1036	1732	1143	21	629	1167	9	23	.
043 ANDORRA	141	.	86	6	.	.	49	.	.	.
044 GIBRALTAR	79	.	.	2	.	.	77	.	.	.
046 MALTA	225	12	3	126	46	.	38	.	.	.
048 YUGOSLAVIA	2426	1702	79	591	50	1	2	.	1	.
052 TURKEY	171	114	9	41	.	.	7	.	.	.
056 SOVIET UNION	8078	104	293	6820	1	817	26	.	17	.
058 GERMAN DEM.R	1530	.	1364	26	12	128	.	.	.	.
060 POLAND	183	147	30	5	.	.	.	.	1	.
062 CZECHOSLOVAK	298	261	2	26	1	1	7	.	.	.
064 HUNGARY	533	468	9	46	6	3	1	.	.	.
066 ROMANIA	207	82	1	123	1	.	.	.	.	.
068 BULGARIA	93	24	1	61	6	.	1	.	.	.

Bestimmung Destination / Nimexe	Werte 1000 ECU Valeurs: EUR 10	Deutschland	France	Italia	Nederland	Belg.-Lux.	UK	Ireland	Danmark	Ἑλλάδα
7340.94										
032 FINLANDE	466	107	.	11	73	.	235	.	40	.
036 SUISSE	1393	501	145	493	131	24	90	4	5	.
038 AUTRICHE	1366	425	204	435	59	108	131	.	4	.
040 PORTUGAL	233	6	5	42	120	9	51	.	.	.
042 ESPAGNE	1708	6	703	279	4	587	128	.	1	.
048 YOUGOSLAVIE	126	16	.	107	.	.	3	.	.	.
052 TURQUIE	298	164	.	20	.	.	114	.	.	.
056 U.R.S.S.	291	255	.	36	.	.	.	.	.	.
060 POLOGNE	138	122	.	.	.	7	9	.	.	.
062 TCHECOSLOVAQ	333	214	.	3	29	87	.	.	.	.
204 MAROC	106	28	15	63	.	.	.	.	.	.
208 ALGERIE	827	1	199	366	227	34	.	.	.	.
216 LIBYE	398	13	7	362	.	.	.	.	16	.
220 EGYPTE	1048	333	39	18	.	.	658	.	.	.
272 COTE IVOIRE	463	436	15	.	2	.	10	.	.	.
288 NIGERIA	1243	4	111	201	9	.	918	.	.	.
390 AFR. DU SUD	548	162	.	17	114	3	242	.	10	.
400 ETATS-UNIS	3787	1253	558	614	285	1	996	1	79	.
404 CANADA	324	26	52	84	93	.	39	.	30	.
406 GROENLAND	127	.	.	.	.	.	.	.	127	.
469 LA BARBADE	266	.	.	.	.	.	266	.	.	.
472 TRINIDAD,TOB	1091	1	13	.	4	1	1072	.	.	.
480 COLOMBIE	110	.	.	1	14	10	85	.	.	.
484 VENEZUELA	351	5	.	346	.	.	.	.	.	.
496 GUYANE FR.	1858	.	1858	.	.	.	.	.	.	.
604 LIBAN	179	.	.	165	12	.	2	.	.	.
612 IRAK	633	172	2	343	5	.	111	.	.	.
616 IRAN	135	82	.	33	.	.	20	.	.	.
624 ISRAEL	231	21	41	71	4	5	87	.	2	.
628 JORDANIE	505	420	1	77	.	.	7	.	.	.
632 ARABIE SAOUD	3003	120	24	550	87	4	2049	.	169	.
636 KOWEIT	290	40	1	152	34	.	63	.	.	.
640 BAHREIN	129	69	1	45	1	1	12	.	.	.
647 EMIRATS ARAB	1018	16	.	158	6	.	838	.	.	.
649 OMAN	101	7	.	53	.	.	41	.	.	.
676 BIRMANIE	355	.	.	355	.	.	.	.	.	.
701 MALAYSIA	139	.	16	3	51	36	31	.	2	.
706 SINGAPOUR	978	627	49	8	78	.	215	.	1	.
728 COREE DU SUD	849	848	.	.	1	.	.	.	.	.
732 JAPON	148	6	2	11	.	.	129	.	.	.
800 AUSTRALIE	482	76	50	31	9	5	310	.	1	.
804 NOUV.ZELANDE	172	1	.	5	.	.	164	.	2	.
1000 M O N D E	**83785**	**13969**	**8353**	**16071**	**10296**	**16496**	**14829**	**105**	**3666**	.
1010 INTRA-CE	**49122**	**6164**	**3858**	**9980**	**8249**	**15371**	**4436**	**99**	**965**	.
1011 EXTRA-CE	**34638**	**7805**	**4495**	**6066**	**2047**	**1124**	**10393**	**6**	**2702**	.
1020 CLASSE 1	15726	3777	1801	2246	1230	875	3422	6	2369	.
1021 A E L E	7988	2066	436	1054	724	279	1267	4	2158	.
1030 CLASSE 2	17947	3436	2678	3763	761	111	6869	.	329	.
1031 ACP (63)	3699	489	314	306	146	17	2426	.	1	.
1040 CLASSE 3	966	593	16	57	56	139	102	.	3	.
7340.98 OTHER ARTICLES OF IRON OR STEEL N.E.S.										
WAREN AUS EISEN ODER STAHL, ANG.										
001 FRANCE	103569	37368	.	38748	3697	9669	8322	3456	2309	.
002 BELG.-LUXBG.	59815	19375	20289	5359	11028	.	2796	108	805	55
003 PAYS-BAS	61741	32096	5476	4087	.	9376	5080	1926	3679	21
004 RF ALLEMAGNE	119726	.	32158	43586	12012	12648	10508	2588	6173	53
005 ITALIE	22632	9098	7235	.	1116	1269	3543	172	147	52
006 ROYAUME-UNI	57456	17933	11884	9314	5205	1867	.	7424	3819	10
007 IRLANDE	16603	1142	902	732	343	86	13146	.	252	.
008 DANEMARK	10748	5424	815	1231	1030	55	1947	246	.	.
009 GRECE	7739	1607	2121	3111	129	579	131	6	55	.
024 ISLANDE	1256	285	374	8	77	.	307	4	201	.
025 ILES FEROE	561	120	24	.	.	.	99	.	318	.
028 NORVEGE	13150	3646	1310	302	570	47	1951	63	5261	.
030 SUEDE	28392	13052	2566	1137	899	213	3447	344	6734	.
032 FINLANDE	6151	2998	492	622	189	17	840	4	989	.
036 SUISSE	38340	17404	6944	10648	566	534	1647	137	460	.
038 AUTRICHE	28696	21838	840	4464	339	198	456	37	524	.
040 PORTUGAL	5400	1867	1704	808	43	51	493	7	427	.
042 ESPAGNE	12640	4614	4159	2456	109	215	939	82	66	.
043 ANDORRE	443	2	239	47	.	.	155	.	.	.
044 GIBRALTAR	176	.	3	10	.	.	162	.	1	.
046 MALTE	564	53	32	248	75	6	147	.	3	.
048 YOUGOSLAVIE	5915	4339	281	1140	71	28	46	7	3	.
052 TURQUIE	1097	635	14	380	3	.	65	.	.	.
056 U.R.S.S.	51265	564	2828	40969	7	6616	83	.	198	.
058 RD.ALLEMANDE	2557	.	1694	47	19	797	.	.	.	.
060 POLOGNE	769	541	70	39	20	.	43	30	26	.
062 TCHECOSLOVAQ	1162	1002	10	96	12	7	14	21	.	.
064 HONGRIE	2279	1926	124	171	32	14	7	.	5	.
066 ROUMANIE	451	397	26	28	.	.	.	.	.	.
068 BULGARIE	438	214	24	153	37	.	10	.	.	.

Januar - Dezember 1983

Export

Janvier - Décembre 1983

Bestimmung Destination / Nimexe	Mengen 1000 kg									Quantités
	EUR 10	Deutschland	France	Italia	Nederland	Belg.-Lux.	UK	Ireland	Danmark	Ελλάδα
7340.98										
070 ALBANIA	37	.	.	37	.	.	.	.	.	.
202 CANARY ISLES	108	23	16	40	.	.	26	.	3	.
204 MOROCCO	1805	51	1416	264	17	53	4	.	.	.
208 ALGERIA	5112	388	2759	1745	74	58	85	.	3	.
212 TUNISIA	1140	38	541	501	1	58	1	.	.	.
216 LIBYA	9106	360	111	6430	6	11	2156	.	23	9
220 EGYPT	3313	363	812	1847	197	6	63	.	16	9
224 SUDAN	497	56	23	204	72	33	109	.	.	.
228 MAURITANIA	340	.	59	279	.	2	.	.	.	.
232 MALI	159	13	130	16	.	.	.	.	.	.
236 UPPER VOLTA	42	.	34	8	.	.	.	.	.	.
240 NIGER	410	.	387	7	.	16	.	.	.	.
248 SENEGAL	1253	3	1211	32	1	.	3	.	3	.
260 GUINEA	316	.	90	158	.	31	37	.	.	.
264 SIERRA LEONE	87	11	.	75	.	.	1	.	.	.
268 LIBERIA	63	23	8	27	.	.	.	.	.	5
272 IVORY COAST	812	16	779	7	4	.	6	.	.	.
276 GHANA	383	9	3	325	.	.	46	.	.	.
280 TOGO	56	1	54	1	.	.	.	.	.	.
284 BENIN	73	1	72	.	.	.	.	.	.	.
288 NIGERIA	2465	105	888	1108	114	134	116	.	.	.
302 CAMEROON	1007	49	657	148	28	5	120	.	.	.
306 CENTR.AFRIC.	60	.	60	.	.	.	.	.	.	.
314 GABON	955	45	839	19	16	17	19	.	.	.
318 CONGO	300	31	229	34	5	.	1	.	.	.
322 ZAIRE	210	10	158	28	.	14	.	.	.	.
324 RWANDA	77	14	1	22	1	38	1	.	.	.
328 BURUNDI	120	1	43	60	.	16	.	.	.	.
330 ANGOLA	230	1	204	18	5	1	.	.	1	.
334 ETHIOPIA	95	1	16	58	11	.	9	.	.	.
338 DJIBOUTI	221	4	111	106	.	.	.	.	.	.
342 SOMALIA	348	1	84	258	.	.	.	.	5	.
346 KENYA	116	38	8	11	11	20	28	.	.	.
352 TANZANIA	244	5	77	27	22	17	83	9	4	.
355 SEYCHELLES	16	.	.	10	.	.	6	.	.	.
357 B.I.O.T.	42	.	42	.	.	.	.	.	.	.
366 MOZAMBIQUE	126	2	4	108	12	.	.	.	.	.
370 MADAGASCAR	128	.	79	32	.	17	.	.	.	.
372 REUNION	562	2	543	.	.	.	17	.	.	.
373 MAURITIUS	53	1	5	35	.	.	12	.	.	.
378 ZAMBIA	43	6	22	1	.	1	13	.	.	.
382 ZIMBABWE	50	1	3	42	.	.	4	.	.	.
390 SOUTH AFRICA	1166	241	289	156	9	7	317	9	138	.
400 USA	9990	2323	3614	1850	227	222	1613	46	95	.
404 CANADA	1639	288	266	602	23	8	382	13	57	.
406 GREENLAND	217	.	.	.	.	.	.	.	217	.
408 S.PIERRE,MIQ	51	.	47	4	.	.	.	.	.	.
412 MEXICO	378	168	97	98	.	.	15	.	.	.
424 HONDURAS	87	1	.	86	.	.	.	.	.	.
432 NICARAGUA	138	.	.	137	.	.	1	.	.	.
442 PANAMA	101	2	2	75	16	.	.	.	.	6
448 CUBA	429	4	400	17	5	.	3	.	.	.
452 HAITI	76	.	15	60	.	1	.	.	.	.
458 GUADELOUPE	487	.	429	48	.	6	.	.	4	.
462 MARTINIQUE	427	1	424	2	.	.	.	.	.	.
464 JAMAICA	91	4	66	3	.	.	18	.	.	.
469 BARBADOS	65	1	.	14	1	1	47	.	1	.
472 TRINIDAD,TOB	208	6	30	2	97	.	72	.	1	.
476 NL ANTILLES	378	6	.	6	365	.	1	.	.	.
480 COLOMBIA	192	71	15	88	.	2	15	.	1	.
484 VENEZUELA	335	75	9	200	4	.	2	.	45	.
492 SURINAM	254	3	1	.	198	36	16	.	.	.
496 FR. GUIANA	212	.	205	6	.	.	.	.	1	.
500 ECUADOR	85	44	8	33	.	.	.	.	.	.
504 PERU	204	30	6	158	.	7	3	.	.	.
508 BRAZIL	229	131	44	42	2	.	10	.	.	.
512 CHILE	49	22	21	4	.	.	1	.	1	.
516 BOLIVIA	19	3	2	8	.	.	6	.	.	.
520 PARAGUAY	156	2	136	.	.	.	18	.	.	.
524 URUGUAY	154	2	14	138	.	.	.	.	.	.
528 ARGENTINA	253	169	18	61	5	.	.	.	.	.
529 FALKLAND IS.	35	.	.	.	.	.	35	.	.	.
600 CYPRUS	317	41	28	56	3	.	184	.	2	3
604 LEBANON	964	15	94	805	1	2	39	.	6	2
608 SYRIA	1284	11	751	494	.	.	24	.	.	4
612 IRAQ	5115	371	1042	3122	46	292	214	4	4	20
616 IRAN	1728	817	258	388	29	3	233	.	.	.
624 ISRAEL	1430	388	39	922	20	8	49	.	4	.
628 JORDAN	876	29	351	368	21	2	99	.	6	.
632 SAUDI ARABIA	17722	2500	3921	7300	355	982	2285	22	39	318
636 KUWAIT	2857	112	237	2236	17	.	245	.	8	2
640 BAHRAIN	1347	14	32	83	52	.	1164	.	1	1
644 QATAR	861	5	102	115	37	.	589	.	13	.
647 U.A.EMIRATES	3031	224	465	1187	91	68	948	10	35	3
649 OMAN	1407	7	56	764	35	.	524	.	21	.
652 NORTH YEMEN	1492	7	.	1442	9	13	18	.	3	.

Bestimmung Destination / Nimexe	Werte 1000 ECU									Valeurs
	EUR 10	Deutschland	France	Italia	Nederland	Belg.-Lux.	UK	Ireland	Danmark	Ελλάδα
7340.98										
070 ALBANIE	1089	.	4	1076	6	.	3	.	.	.
202 CANARIES	321	52	35	89	2	.	133	.	10	.
204 MAROC	6002	570	4557	789	21	46	19	.	.	.
208 ALGERIE	12918	1549	6605	4198	175	198	187	.	6	.
212 TUNISIE	2863	194	1465	1131	9	60	3	.	1	.
216 LIBYE	16134	822	494	13415	55	23	1228	.	79	18
220 EGYPTE	10227	1516	3322	4766	386	18	141	.	57	21
224 SOUDAN	994	118	86	295	96	40	359	.	.	.
228 MAURITANIE	877	.	162	708	2	.	5	.	.	.
232 MALI	191	23	119	48	.	1	.	.	.	.
236 HAUTE-VOLTA	119	3	99	8	9	.	.	.	.	.
240 NIGER	831	9	787	6	.	24	5	.	.	.
248 SENEGAL	2466	17	2384	39	4	.	17	.	5	.
260 GUINEE	535	1	365	90	.	24	55	.	.	.
264 SIERRA LEONE	138	60	.	62	4	.	12	.	.	.
268 LIBERIA	359	74	63	92	4	.	2	.	.	124
272 COTE IVOIRE	2239	59	2112	40	10	3	14	.	1	.
276 GHANA	776	59	4	485	.	1	228	.	.	.
280 TOGO	180	8	160	11	.	1	.	.	.	.
284 BENIN	231	4	225	1	1	.	.	.	.	.
288 NIGERIA	6589	561	2397	2255	394	143	836	3	.	.
302 CAMEROUN	3106	86	1903	186	55	33	843	.	.	.
306 R.CENTRAFRIC	110	.	110	.	.	.	.	.	.	.
314 GABON	2048	382	1504	39	60	22	41	.	.	.
318 CONGO	1014	236	745	22	5	.	5	.	1	.
322 ZAIRE	557	37	376	57	4	81	2	.	.	.
324 RWANDA	119	29	2	25	4	52	7	.	.	.
328 BURUNDI	309	2	108	130	.	69	.	.	.	.
330 ANGOLA	855	16	505	273	16	36	2	.	7	.
334 ETHIOPIE	294	13	46	158	31	.	46	.	.	.
338 DJIBOUTI	296	16	168	105	5	2	.	.	.	.
342 SOMALIE	837	18	342	467	.	.	.	.	10	.
346 KENYA	300	85	30	46	50	6	83	.	.	.
352 TANZANIE	419	19	47	36	52	22	221	3	19	.
355 SEYCHELLES	106	.	1	71	.	.	34	.	.	.
357 OCEAN IND.BR	100	.	100	.	.	.	.	.	.	.
366 MOZAMBIQUE	436	7	21	386	19	.	3	.	.	.
370 MADAGASCAR	554	.	285	40	.	229	.	.	.	.
372 REUNION	1213	7	1191	.	1	.	14	.	.	.
373 MAURICE	142	4	34	39	.	.	65	.	.	.
378 ZAMBIE	484	76	189	88	.	2	129	.	.	.
382 ZIMBABWE	233	4	52	118	3	.	56	.	.	.
390 AFR. DU SUD	6185	1715	1400	1005	62	171	1570	85	177	.
400 ETATS-UNIS	35735	10862	10231	5665	1008	957	5927	635	449	1
404 CANADA	5081	906	1023	1546	89	150	1145	6	216	.
406 GROENLAND	697	.	.	.	.	.	.	.	697	.
408 S.PIERRE,MIQ	121	.	116	5	.	.	.	.	.	.
412 MEXIQUE	3499	961	908	1546	11	.	73	.	.	.
424 HONDURAS	169	4	.	165	.	.	.	.	.	.
432 NICARAGUA	377	2	2	371	.	.	2	.	.	.
442 PANAMA	248	29	16	101	52	5	2	.	.	43
448 CUBA	656	49	520	15	50	.	22	.	.	.
452 HAITI	223	1	48	173	.	1	.	.	.	.
458 GUADELOUPE	1136	1	1078	41	.	7	.	.	9	.
462 MARTINIQUE	1101	5	1088	8	.	.	.	.	.	.
464 JAMAIQUE	355	22	261	28	.	.	44	.	.	.
469 LA BARBADE	121	11	.	16	6	2	80	.	6	.
472 TRINIDAD,TOB	604	26	184	32	175	.	184	.	3	.
476 ANTILLES NL	632	17	2	33	575	.	3	.	2	.
480 COLOMBIE	751	259	119	326	2	3	36	.	6	.
484 VENEZUELA	1619	373	69	1025	15	.	7	.	130	.
492 SURINAM	521	11	3	.	435	31	41	.	.	.
496 GUYANE FR.	1079	.	1025	52	.	.	.	.	2	.
500 EQUATEUR	305	167	71	67	.	.	.	.	.	.
504 PEROU	824	125	23	639	.	11	26	.	.	.
508 BRESIL	1650	731	533	301	13	.	72	.	.	.
512 CHILI	364	195	105	16	.	.	34	.	14	.
516 BOLIVIE	110	25	9	40	.	.	36	.	.	.
520 PARAGUAY	290	10	202	.	.	.	78	.	.	.
524 URUGUAY	813	18	28	767	.	.	.	.	.	.
528 ARGENTINE	1467	825	118	504	19	1	.	.	.	.
529 IL. FALKLAND	283	.	.	.	.	.	283	.	.	.
600 CHYPRE	495	84	20	159	3	.	194	.	11	24
604 LIBAN	2634	97	513	1854	4	5	138	.	17	6
608 SYRIE	2306	81	1208	958	.	.	43	.	.	16
612 IRAK	16258	1574	4026	8873	115	384	1245	14	4	23
616 IRAN	5822	2932	1310	996	85	14	462	22	1	.
624 ISRAEL	3696	1286	378	1604	74	14	315	.	25	.
628 JORDANIE	2421	169	959	948	50	23	256	.	15	1
632 ARABIE SAOUD	46703	6016	12689	19992	1341	1129	4939	70	137	390
636 KOWEIT	9194	466	849	7124	56	2	594	.	91	12
640 BAHREIN	1589	114	64	205	96	.	1083	20	5	2
644 QATAR	2258	64	905	253	71	1	889	.	75	.
647 EMIRATS ARAB	13259	747	1878	8054	210	77	2070	35	175	13
649 OMAN	2245	38	188	641	68	.	1252	.	58	.
652 YEMEN DU NRD	1898	35	13	1733	19	12	71	.	15	.

Bestimmung Destination / Nimexe	Mengen 1000 kg EUR 10	Deutschland	France	Italia	Nederland	Belg.-Lux.	UK	Ireland	Danmark	Quantités Ελλάδα
7340.98										
656 SOUTH YEMEN	1102	.	11	705	207	.	178	.	1	.
662 PAKISTAN	1196	244	808	67	28	.	48	.	1	.
664 INDIA	802	177	68	274	26	76	181	.	.	.
666 BANGLADESH	1107	1	407	699	.	.	.	.	.	.
669 SRI LANKA	255	30	76	2	54	35	27	.	31	.
672 NEPAL	490	.	4	.	.	.	486	.	.	.
676 BURMA	87	3	.	83	.	.	1	.	.	.
680 THAILAND	9991	51	11	9868	19	1	40	.	1	.
700 INDONESIA	685	122	280	72	7	18	185	.	1	.
701 MALAYSIA	561	149	7	153	40	20	170	.	22	.
703 BRUNEI	145	5	.	33	2	.	105	.	.	.
706 SINGAPORE	1279	242	126	510	43	2	273	.	83	.
708 PHILIPPINES	302	88	54	156	.	.	3	.	1	.
720 CHINA	180	85	9	60	.	.	26	.	.	.
728 SOUTH KOREA	295	176	8	2	3	.	106	.	.	.
732 JAPAN	643	279	47	96	7	.	210	.	4	.
736 TAIWAN	220	87	1	4	3	1	124	.	.	.
740 HONG KONG	840	85	64	216	4	.	428	.	43	.
800 AUSTRALIA	711	173	54	218	42	2	183	15	24	.
804 NEW ZEALAND	230	70	2	104	8	2	44	.	.	.
809 N. CALEDONIA	208	1	195	12	.	.	.	.	.	.
822 FR.POLYNESIA	199	4	145	24	26	.	.	.	.	.
950 STORES,PROV.	323	1	.	317	.	.	.	.	.	5
958 NOT DETERMIN	65	.	1	1	.	.	.	3	.	60
1000 W O R L D	**392060**	**84935**	**70070**	**128380**	**24954**	**26684**	**36785**	**6582**	**13131**	**539**
1010 INTRA-EC	**216787**	**49970**	**34054**	**59488**	**21139**	**22109**	**17380**	**6284**	**6272**	**91**
1011 EXTRA-EC	**174888**	**34965**	**36016**	**68574**	**3815**	**4576**	**19405**	**295**	**6859**	**383**
1020 CLASS 1	65090	25346	10053	13574	1292	1498	6890	250	6187	.
1021 EFTA COUNTR.	41707	19093	3859	8625	860	625	2750	158	5737	.
1030 CLASS 2	98228	8446	23852	47778	2490	2129	12451	45	654	383
1031 ACP (63)	12044	467	6256	3315	604	399	975	9	14	5
1040 CLASS 3	11572	1174	2110	7224	33	950	63	.	18	.
7361 INGOTS, BLOOMS, BILLETS, SLABS, SHEET BARS AND PIECES ROUGHLY SHAPED BY FORGING, OF HIGH CARBON STEEL										
LINGOTS, BLOOMS, BILLETTES, BRAMES, LARGETS ET EBAUCHES DE FORGE, EN ACIER FIN AU CARBONE										
7361.10 FORGED INGOTS, BLOOMS, BILLETS, SLABS AND SHEET BARS OF HIGH CARBON STEEL										
LINGOTS, BLOOMS, BILLETTES, BRAMES, LARGETS, EN ACIER FIN AU CARBONE, LAMINES										
001 FRANCE	780	.	.	780	.	.	.	.	.	.
002 BELG.-LUXBG.	6136	.	.	.	6136	.	.	.	.	.
004 FR GERMANY	1014	.	1	273	697	.	43	.	.	.
400 USA	178	178	.	.	.	.	.	.	.	.
1000 W O R L D	**8324**	**178**	**9**	**1247**	**6833**	**5**	**43**	**9**	**.**	**.**
1010 INTRA-EC	**7957**	**.**	**1**	**1070**	**6833**	**1**	**43**	**9**	**.**	**.**
1011 EXTRA-EC	**368**	**178**	**8**	**177**	**.**	**4**	**1**	**.**	**.**	**.**
1020 CLASS 1	339	178	.	160	.	.	1	.	.	.
7361.20 INGOTS OF HIGH CARBON STEEL, NOT FORGED										
LINGOTS EN ACIER FIN AU CARBONE, AUTRES QUE FORGES										
005 ITALY	5169	.	5169	.	.	.	.	.	.	.
624 ISRAEL	1509	.	1509	.	.	.	.	.	.	.
1000 W O R L D	**7249**	**.**	**6853**	**345**	**.**	**47**	**4**	**.**	**.**	**.**
1010 INTRA-EC	**5520**	**.**	**5280**	**193**	**.**	**47**	**.**	**.**	**.**	**.**
1011 EXTRA-EC	**1729**	**.**	**1573**	**152**	**.**	**.**	**4**	**.**	**.**	**.**
1030 CLASS 2	1658	.	1573	81	.	.	4	.	.	.
7361.50 BLOOMS, BILLETS, SLABS AND SHEET BARS OF HIGH CARBON STEEL, NOT FORGED										
BLOOMS, BILLETTES, BRAMES, LARGETS, EN ACIER FIN AU CARBONE, LAMINES										
001 FRANCE	734	283	.	243	.	1	207	.	.	.
002 BELG.-LUXBG.	244	.	16	.	.	.	228	.	.	.
004 FR GERMANY	637	.	81	375	.	.	181	.	.	.
005 ITALY	717	4	103	.	.	.	610	.	.	.
008 DENMARK	378	.	.	.	.	.	378	.	.	.
030 SWEDEN	222	222	.	.	.	.	.	.	.	.
038 AUSTRIA	554	554	.	.	.	.	.	.	.	.
048 YUGOSLAVIA	2619	2619	.	.	.	.	.	.	.	.
1000 W O R L D	**6718**	**3908**	**200**	**699**	**.**	**1**	**1910**	**.**	**.**	**.**
1010 INTRA-EC	**2803**	**350**	**200**	**618**	**.**	**1**	**1634**	**.**	**.**	**.**
1011 EXTRA-EC	**3913**	**3557**	**.**	**80**	**.**	**.**	**276**	**.**	**.**	**.**
1020 CLASS 1	3515	3458	.	41	.	.	16	.	.	.
1021 EFTA COUNTR.	842	839	.	.	.	.	3	.	.	.
1030 CLASS 2	399	99	.	40	.	.	260	.	.	.
7361.90 PIECES OF HIGH CARBON STEEL ROUGHLY SHAPED BY FORGING										

Bestimmung Destination / Nimexe	Werte 1000 ECU EUR 10	Deutschland	France	Italia	Nederland	Belg.-Lux.	UK	Ireland	Danmark	Valeurs Ελλάδα
7340.98										
656 YEMEN DU SUD	1256	7	10	609	313	.	315	.	2	.
662 PAKISTAN	4239	828	2644	594	41	.	129	1	2	.
664 INDE	4013	1267	333	1419	15	16	956	1	6	.
666 BANGLA DESH	2332	32	792	1502	3	.	3	.	.	.
669 SRI LANKA	729	110	282	9	89	53	128	.	58	.
672 NEPAL	534	2	19	.	.	.	513	.	.	.
676 BIRMANIE	205	16	8	161	3	.	17	.	.	.
680 THAILANDE	2548	233	57	2130	47	4	75	.	2	.
700 INDONESIE	3150	515	1649	245	19	52	664	.	6	.
701 MALAYSIA	1740	553	50	418	92	142	428	1	56	.
703 BRUNEI	335	11	.	239	32	.	53	.	.	.
706 SINGAPOUR	4319	947	648	1105	107	8	1181	6	315	.
708 PHILIPPINES	1009	610	93	247	1	.	51	7	.	.
720 CHINE	771	342	38	125	2	.	264	.	.	.
728 COREE DU SUD	1465	792	95	50	19	.	504	.	5	.
732 JAPON	4777	1517	1550	423	108	11	1126	18	24	.
736 T'AI-WAN	456	141	26	29	14	9	237	.	.	.
740 HONG-KONG	2968	278	405	686	14	2	1420	.	163	.
800 AUSTRALIE	3494	1108	353	716	87	9	1104	42	75	.
804 NOUV.ZELANDE	777	244	22	129	130	5	233	13	1	.
809 N. CALEDONIE	371	3	352	16	.	.	.	.	.	.
822 POLYNESIE FR	466	26	348	41	51	.	.	.	.	.
950 AVIT.SOUTAGE	1397	1	.	1383	.	.	.	.	.	13
958 NON DETERMIN	241	.	16	1	.	1	.	106	.	117
1000 M O N D E	**964083**	**247059**	**191981**	**282341**	**45101**	**48757**	**94365**	**17752**	**35711**	**1018**
1010 INTRA-CE	**460028**	**124045**	**80880**	**106167**	**34557**	**35549**	**45472**	**15926**	**17240**	**192**
1011 EXTRA-CE	**502417**	**123013**	**111085**	**174790**	**10543**	**13206**	**48894**	**1721**	**18471**	**694**
1020 CLASSE 1	198849	87204	33556	31776	4427	2613	21857	1484	15931	1
1021 A E L E	121384	61090	14230	17989	2683	1060	9139	596	14597	.
1030 CLASSE 2	242082	30769	72170	100290	5918	3154	26591	186	2311	693
1031 ACP (63)	29888	2103	15466	6023	1487	790	3843	6	46	124
1040 CLASSE 3	61489	5040	5360	42724	198	7440	446	51	230	.
7361 INGOTS, BLOOMS, BILLETS, SLABS, SHEET BARS AND PIECES ROUGHLY SHAPED BY FORGING, OF HIGH CARBON STEEL										
ROH-, VORBLOECKE, KNUEPPEL, BRAMMEN, PLATINEN UND SCHMIEDEHALBZEUG, AUS QUALITAETSKOHLENSTOFFSTAHL										
7361.10 FORGED INGOTS, BLOOMS, BILLETS, SLABS AND SHEET BARS OF HIGH CARBON STEEL										
ROHBLOECKE (INGOTS), VORBLOECKE (BLOOMS), KNUEPPEL, BRAMMEN, PLATINEN, AUS QUALITAETSKOHLENSTOFFSTAHL, GESCHMIEDET										
001 FRANCE	331	.	.	329	.	.	2	.	.	.
002 BELG.-LUXBG.	1451	.	.	.	1451	.	.	.	.	.
004 RF ALLEMAGNE	429	.	2	202	199	.	26	.	.	.
400 ETATS-UNIS	148	147	1	.	.	.	.	.	.	.
1000 M O N D E	**2575**	**147**	**14**	**697**	**1650**	**27**	**29**	**11**	**.**	**.**
1010 INTRA-CE	**2270**	**.**	**2**	**579**	**1650**	**1**	**27**	**11**	**.**	**.**
1011 EXTRA-CE	**305**	**147**	**12**	**118**	**.**	**26**	**2**	**.**	**.**	**.**
1020 CLASSE 1	257	147	1	107	.	.	2	.	.	.
7361.20 INGOTS OF HIGH CARBON STEEL, NOT FORGED										
ROHBLOECKE AUS QUALITAETSKOHLENSTOFFSTAHL,AND.ALS GESCHMIED.										
005 ITALIE	1642	.	1642	.	.	.	.	.	.	.
624 ISRAEL	466	.	466	.	.	.	.	.	.	.
1000 M O N D E	**2390**	**.**	**2221**	**151**	**.**	**6**	**12**	**.**	**.**	**.**
1010 INTRA-CE	**1761**	**.**	**1670**	**85**	**.**	**6**	**.**	**.**	**.**	**.**
1011 EXTRA-CE	**629**	**.**	**551**	**66**	**.**	**.**	**12**	**.**	**.**	**.**
1030 CLASSE 2	596	.	551	33	.	.	12	.	.	.
7361.50 BLOOMS, BILLETS, SLABS AND SHEET BARS OF HIGH CARBON STEEL, NOT FORGED										
VORBLOECKE (BLOOMS), KNUEPPEL, BRAMMEN, PLATINEN, AUS QUALITAETSKOHLENSTOFFSTAHL, GEWALZT										
001 FRANCE	307	122	.	82	.	1	102	.	.	.
002 BELG.-LUXBG.	104	.	10	.	.	.	94	.	.	.
004 RF ALLEMAGNE	351	.	30	185	.	.	136	.	.	.
005 ITALIE	333	1	34	.	.	.	298	.	.	.
008 DANEMARK	160	.	.	.	.	.	160	.	.	.
030 SUEDE	124	124	.	.	.	.	.	.	.	.
038 AUTRICHE	225	225	.	.	.	.	.	.	.	.
048 YOUGOSLAVIE	884	884	.	.	.	.	.	.	.	.
1000 M O N D E	**2754**	**1431**	**74**	**326**	**.**	**1**	**922**	**.**	**.**	**.**
1010 INTRA-CE	**1286**	**137**	**74**	**267**	**.**	**1**	**807**	**.**	**.**	**.**
1011 EXTRA-CE	**1467**	**1294**	**.**	**59**	**.**	**.**	**114**	**.**	**.**	**.**
1020 CLASSE 1	1290	1254	.	14	.	.	22	.	.	.
1021 A E L E	375	370	.	.	.	.	5	.	.	.
1030 CLASSE 2	177	40	.	45	.	.	92	.	.	.
7361.90 PIECES OF HIGH CARBON STEEL ROUGHLY SHAPED BY FORGING										

Bestimmung Destination / Nimexe	Mengen 1000 kg Quantités									
	EUR 10	Deutschland	France	Italia	Nederland	Belg.-Lux.	UK	Ireland	Danmark	Ελλάδα
7361.90 EBAUCHES DE FORGE EN ACIER FIN AU CARBONE										
004 FR GERMANY	80	.	8	7	.	22	8	.	35	.
006 UTD. KINGDOM	42	.	6	.	.	.	.	2	34	.
056 SOVIET UNION	1046	1046	.	.	.	.	.	.	.	.
1000 W O R L D	**1264**	**1046**	**30**	**9**	.	**32**	**61**	**2**	**84**	.
1010 INTRA-EC	**168**	.	**14**	**7**	.	**32**	**44**	**2**	**69**	.
1011 EXTRA-EC	**1097**	**1046**	**16**	**2**	.	.	**17**	.	**16**	.
1030 CLASS 2	33	.	16	1	.	.	16	.	.	.
1040 CLASS 3	1046	1046	.	.	.	.	.	.	.	.
7362 COILS FOR RE-ROLLING AND UNIVERSAL PLATES, OF HIGH CARBON STEEL										
EBAUCHES EN ROULEAUX POUR TOLES, LARGES PLATS, EN ACIER FIN AU CARBONE										
7362.10 COILS OF HIGH CARBON STEEL FOR RE-ROLLING										
EBAUCHES EN ROULEAUX POUR TOLES, EN ACIER FIN AU CARBONE										
001 FRANCE	1521	1239	.	282	.	.	.	.	.	.
1000 W O R L D	**1754**	**1405**	.	**306**	.	**27**	**1**	**15**	.	.
1010 INTRA-EC	**1718**	**1389**	.	**287**	.	**27**	.	**15**	.	.
1011 EXTRA-EC	**34**	**15**	.	**18**	.	.	**1**	.	.	.
7362.30 UNIVERSAL PLATES OF HIGH CARBON STEEL										
LARGES PLATS EN ACIER FIN AU CARBONE										
001 FRANCE	286	111	.	175	.	.	.	.	.	.
004 FR GERMANY	148	.	.	148	.	.	.	.	.	.
528 ARGENTINA	253	253	.	.	.	.	.	.	.	.
1000 W O R L D	**934**	**403**	.	**527**	.	.	**4**	.	.	.
1010 INTRA-EC	**635**	**140**	.	**495**	.	.	.	.	.	.
1011 EXTRA-EC	**301**	**264**	.	**33**	.	.	**4**	.	.	.
1030 CLASS 2	253	253	.	.	.	.	.	.	.	.
7363 BARS, RODS, HOLLOW MINING DRILL STEEL, ANGLES, SHAPES AND SECTIONS, OF HIGH CARBON STEEL										
BARRES ET PROFILES, EN ACIER FIN AU CARBONE										
7363.10 BARS, RODS AND HOLLOW MINING DRILL STEEL; ANGLES, SHAPES AND SECTIONS, OF HIGH CARBON STEEL, SIMPLY FORGED										
BARRES ET PROFILES, EN ACIER FIN AU CARBONE, SIMPL. FORGES										
001 FRANCE	725	103	.	622	.	.	.	.	.	.
004 FR GERMANY	204	.	71	94	.	.	39	.	.	.
1000 W O R L D	**2304**	**585**	**233**	**838**	.	**5**	**623**	**20**	.	.
1010 INTRA-EC	**1463**	**181**	**119**	**722**	.	**4**	**417**	**20**	.	.
1011 EXTRA-EC	**840**	**404**	**113**	**115**	.	**2**	**206**	.	.	.
1020 CLASS 1	461	190	.	114	.	.	157	.	.	.
1021 EFTA COUNTR.	260	180	.	25	.	.	55	.	.	.
1030 CLASS 2	381	214	113	2	.	2	50	.	.	.
7363.21 WIRE ROD OF HIGH CARBON STEEL, SIMPLY HOT-ROLLED OR EXTRUDED										
FIL MACHINE EN ACIER FIN AU CARBONE, SIMPL. LAMINE A CHAUD										
001 FRANCE	30890	21436	.	6374	3038	42	.	.	.	.
002 BELG.-LUXBG.	148318	32566	87054	4399	21005	.	3294	.	.	.
003 NETHERLANDS	40059	31412	1107	.	.	7518	22	.	.	.
004 FR GERMANY	24961	.	13966	1223	5428	2089	2255	.	.	.
005 ITALY	63019	12738	48668	.	.	1207	406	.	.	.
006 UTD. KINGDOM	21980	6488	10818	511	4163	.	.	.	.	.
009 GREECE	5155	.	3056	1092	.	.	1007	.	.	.
028 NORWAY	3646	830	21	.	609	.	2186	.	.	.
030 SWEDEN	14007	4167	6166	.	3562	101	11	.	.	.
036 SWITZERLAND	3566	.	3100	259	207	.	.	.	.	.
038 AUSTRIA	5564	5502	23	39	.	.	.	.	.	.
040 PORTUGAL	12961	.	4235	.	8556	170	.	.	.	.
042 SPAIN	21845	4250	10697	2706	890	321	2981	.	.	.
068 BULGARIA	4074	2594	.	.	1480	.	.	.	.	.
212 TUNISIA	2459	.	998	.	1461	.	.	.	.	.
400 USA	11515	.	7672	.	2883	960	.	.	.	.
404 CANADA	1847	.	1847	.	.	.	.	.	.	.
432 NICARAGUA	1097	.	1097	.	.	.	.	.	.	.
624 ISRAEL	401	.	7	377	.	17	.	.	.	.
662 PAKISTAN	3312	.	3312	.	.	.	.	.	.	.
664 INDIA	5169	.	5126	.	.	.	43	.	.	.
701 MALAYSIA	2296	.	1047	.	.	1249	.	.	.	.
800 AUSTRALIA	107	.	.	107	.	.	.	.	.	.
1000 W O R L D	**429472**	**121983**	**210281**	**17453**	**53381**	**13919**	**12455**	.	.	.
1010 INTRA-EC	**334612**	**104640**	**164668**	**13599**	**33633**	**10855**	**7217**	.	.	.
1011 EXTRA-EC	**94860**	**17343**	**45613**	**3854**	**19748**	**3064**	**5238**	.	.	.

Bestimmung Destination / Nimexe	Werte 1000 ECU Valeurs									
	EUR 10	Deutschland	France	Italia	Nederland	Belg.-Lux.	UK	Ireland	Danmark	Ελλάδα
7361.90 SCHMIEDEHALBZEUG AUS QUALITAETSKOHLENSTOFFSTAHL										
004 RF ALLEMAGNE	196	.	60	10	.	6	83	.	37	.
006 ROYAUME-UNI	171	.	86	.	.	.	.	1	84	.
056 U.R.S.S.	299	299	.	.	.	.	.	.	.	.
1000 M O N D E	**894**	**299**	**195**	**23**	.	**21**	**187**	**1**	**168**	.
1010 INTRA-CE	**416**	.	**147**	**10**	.	**21**	**116**	**1**	**121**	.
1011 EXTRA-CE	**478**	**299**	**48**	**13**	.	.	**72**	.	**46**	.
1030 CLASSE 2	100	.	43	9	.	.	48	.	.	.
1040 CLASSE 3	299	299	.	.	.	.	.	.	.	.
7362 COILS FOR RE-ROLLING AND UNIVERSAL PLATES, OF HIGH CARBON STEEL										
WARMBREITBAND IN ROLLEN UND BREITFLACHSTAHL, AUS QUALITAETSKOHLENSTOFFSTAHL										
7362.10 COILS OF HIGH CARBON STEEL FOR RE-ROLLING										
WARMBREITBAND IN ROLLEN, AUS QUALITAETSKOHLENSTOFFSTAHL										
001 FRANCE	747	465	.	282	.	.	.	.	.	.
1000 M O N D E	**869**	**537**	.	**312**	.	**13**	.	**7**	.	.
1010 INTRA-CE	**836**	**531**	.	**285**	.	**13**	.	**7**	.	.
1011 EXTRA-CE	**33**	**6**	.	**27**	.	.	.	.	.	.
7362.30 UNIVERSAL PLATES OF HIGH CARBON STEEL										
BREITFLACHSTAHL AUS QUALITAETSKOHLENSTOFFSTAHL										
001 FRANCE	222	67	.	155	.	.	.	.	.	.
004 RF ALLEMAGNE	163	.	.	163	.	.	.	.	.	.
528 ARGENTINE	203	203	.	.	.	.	.	.	.	.
1000 M O N D E	**731**	**297**	.	**429**	.	.	**5**	.	.	.
1010 INTRA-CE	**479**	**85**	.	**394**	.	.	.	.	.	.
1011 EXTRA-CE	**251**	**212**	.	**34**	.	.	**5**	.	.	.
1030 CLASSE 2	203	203	.	.	.	.	.	.	.	.
7363 BARS, RODS, HOLLOW MINING DRILL STEEL, ANGLES, SHAPES AND SECTIONS, OF HIGH CARBON STEEL										
STABSTAHL UND PROFILE, AUS QUALITAETSKOHLENSTOFFSTAHL										
7363.10 BARS, RODS AND HOLLOW MINING DRILL STEEL; ANGLES, SHAPES AND SECTIONS, OF HIGH CARBON STEEL, SIMPLY FORGED										
STABSTAHL UND PROFILE, AUS QUALITAETSKOHLENSTOFFSTAHL, NUR GESCHMIEDET										
001 FRANCE	666	57	.	609	.	.	.	.	.	.
004 RF ALLEMAGNE	163	.	25	117	1	.	20	.	.	.
1000 M O N D E	**1748**	**374**	**181**	**803**	**1**	**5**	**358**	**28**	.	.
1010 INTRA-CE	**1096**	**115**	**48**	**730**	**1**	**4**	**170**	**28**	.	.
1011 EXTRA-CE	**652**	**260**	**133**	**72**	.	**1**	**188**	.	.	.
1020 CLASSE 1	304	103	.	68	.	.	133	.	.	.
1021 A E L E	131	90	.	14	.	.	27	.	.	.
1030 CLASSE 2	348	157	133	4	.	1	53	.	.	.
7363.21 WIRE ROD OF HIGH CARBON STEEL, SIMPLY HOT-ROLLED OR EXTRUDED										
WALZDRAHT AUS QUALITAETSKOHLENSTOFFSTAHL, NUR WARM GEWALZT										
001 FRANCE	11873	8427	.	2357	1074	15	.	.	.	.
002 BELG.-LUXBG.	52606	11903	30897	1423	7284	.	1099	.	.	.
003 PAYS-BAS	14072	10389	1504	.	.	2172	7	.	.	.
004 RF ALLEMAGNE	12617	.	8379	608	2180	610	840	.	.	.
005 ITALIE	23583	4528	18444	.	.	436	175	.	.	.
006 ROYAUME-UNI	7670	2267	3719	209	1475	.	.	.	.	.
009 GRECE	1656	.	1005	365	.	.	286	.	.	.
028 NORVEGE	1247	272	8	.	202	.	765	.	.	.
030 SUEDE	4406	1283	1877	.	1217	26	3	.	.	.
036 SUISSE	1458	.	1006	391	61	.	.	.	.	.
038 AUTRICHE	2536	2480	9	47	.	.	.	.	.	.
040 PORTUGAL	4190	.	1350	.	2802	38	.	.	.	.
042 ESPAGNE	8386	1722	4390	1019	284	141	830	.	.	.
068 BULGARIE	1248	811	.	.	437	.	.	.	.	.
212 TUNISIE	870	.	354	.	516	.	.	.	.	.
400 ETATS-UNIS	6909	.	5373	.	1185	351	.	.	.	.
404 CANADA	808	.	808	.	.	.	.	.	.	.
432 NICARAGUA	345	.	345	.	.	.	.	.	.	.
624 ISRAEL	118	.	5	109	.	4	.	.	.	.
662 PAKISTAN	1048	.	1048	.	.	.	.	.	.	.
664 INDE	1646	.	1632	.	.	.	14	.	.	.
701 MALAYSIA	768	.	365	.	.	403	.	.	.	.
800 AUSTRALIE	150	.	4	146	.	.	.	.	.	.
1000 M O N D E	**160679**	**44082**	**82611**	**6850**	**18746**	**4278**	**4112**	.	.	.
1010 INTRA-CE	**124162**	**37514**	**63948**	**4963**	**12013**	**3233**	**2491**	.	.	.
1011 EXTRA-CE	**36518**	**6568**	**18663**	**1887**	**6733**	**1045**	**1622**	.	.	.

Bestimmung / Destination / Nimexe	Mengen 1000 kg / Quantités: EUR 10	Deutschland	France	Italia	Nederland	Belg.-Lux.	UK	Ireland	Danmark	Ἑλλάδα
7363.21										
1020 CLASS 1	75173	14749	33759	3229	16706	1552	5178	.	.	.
1021 EFTA COUNTR.	39741	10499	13544	297	12933	271	2197	.	.	.
1030 CLASS 2	15415	.	11854	427	1561	1513	60	.	.	.
1040 CLASS 3	4272	2594	.	198	1480	.	.	.	.	.
7363.29 BARS, RODS AND HOLLOW MINING DRILL STEEL; ANGLES, SHAPES AND SECTIONS, OF HIGH CARBON STEEL, EXCEPT WIRE ROD, SIMPLY HOT-ROLLED OR EXTRUDED										
BARRES, BARRES CREUSES ET PROFILES, EN ACIER FIN AU CARBONE, SIMPL. LAMINES OU FILES A CHAUD										
001 FRANCE	9742	1032	.	7670	485	4	551	.	.	.
002 BELG.-LUXBG.	2114	122	128	1734	93	.	37	.	.	.
003 NETHERLANDS	1205	625	108	97	.	33	342	.	.	.
004 FR GERMANY	9066	.	1856	6033	1125	.	52	.	.	.
005 ITALY	1573	937	162	.	.	.	474	.	.	.
006 UTD. KINGDOM	4615	23	95	3522	975	.	.	.	.	.
008 DENMARK	108	105	.	.	.	.	3	.	.	.
009 GREECE	850	60	104	686	.	.	.	.	.	.
032 FINLAND	157	128	23	.	3	.	3	.	.	.
036 SWITZERLAND	608	89	181	338	.	.	.	.	.	.
038 AUSTRIA	280	132	2	135	.	.	11	.	.	.
040 PORTUGAL	184	11	148	25	.	.	.	.	.	.
048 YUGOSLAVIA	767	75	12	680	.	.	.	.	.	.
056 SOVIET UNION	47593	.	.	47593	.	.	.	.	.	.
060 POLAND	756	347	409	.	.	.	.	.	.	.
066 ROMANIA	86	86	.	.	.	.	.	.	.	.
068 BULGARIA	5497	.	.	5497	.	.	.	.	.	.
212 TUNISIA	89	.	84	2	.	3	.	.	.	.
220 EGYPT	640	41	25	574	.	.	.	.	.	.
260 GUINEA	688	.	5	683	.	.	.	.	.	.
288 NIGERIA	97	97	.	.	.	.	.	.	.	.
390 SOUTH AFRICA	152	12	40	34	.	.	66	.	.	.
400 USA	2878	1804	.	391	.	.	683	.	.	.
404 CANADA	129	.	35	18	.	.	76	.	.	.
512 CHILE	62	.	.	.	.	.	62	.	.	.
604 LEBANON	711	395	.	316	.	.	.	.	.	.
608 SYRIA	559	559	.	.	.	.	.	.	.	.
616 IRAN	2749	110	.	.	.	.	2639	.	.	.
1000 W O R L D	**95585**	**7076**	**3648**	**76785**	**2681**	**57**	**5340**	.	.	.
1010 INTRA-EC	**29373**	**2905**	**2453**	**19741**	**2678**	**38**	**1558**	.	.	.
1011 EXTRA-EC	**66214**	**4172**	**1193**	**57043**	**4**	**19**	**3783**	.	.	.
1020 CLASS 1	5448	2297	447	1830	3	.	871	.	.	.
1021 EFTA COUNTR.	1318	391	360	541	3	.	23	.	.	.
1030 CLASS 2	6629	1432	261	2005	.	19	2912	.	.	.
1031 ACP (63)	891	148	42	685	.	13	3	.	.	.
1040 CLASS 3	54136	443	485	53208	.	.	.	.	.	.
7363.50 BARS, RODS AND HOLLOW MINING DRILL STEEL; ANGLES, SHAPES AND SECTIONS, OF HIGH CARBON STEEL, SIMPLY COLD-FORMED OR COLD-FINISHED										
BARRES ET PROFILES, EN ACIER FIN AU CARBONE, SIMPL. OBTENUS OU PARACHEVES A FROID										
001 FRANCE	1690	502	.	1188	.	.	.	.	.	.
004 FR GERMANY	1000	.	364	625	7	.	.	.	.	4
008 DENMARK	163	163	.	.	.	.	.	.	.	.
009 GREECE	1399	17	.	1382	.	.	.	.	.	.
036 SWITZERLAND	214	54	.	160	.	.	.	.	.	.
038 AUSTRIA	153	153	.	.	.	.	.	.	.	.
048 YUGOSLAVIA	174	77	41	56	.	.	.	.	.	.
060 POLAND	153	153	.	.	.	.	.	.	.	.
066 ROMANIA	790	790	.	.	.	.	.	.	.	.
400 USA	135	135	.	.	.	.	.	.	.	.
632 SAUDI ARABIA	76	72	4	.	.	.	.	.	.	.
728 SOUTH KOREA	275	59	207	.	.	.	9	.	.	.
1000 W O R L D	**6771**	**2414**	**797**	**3498**	**16**	**1**	**41**	.	.	**4**
1010 INTRA-EC	**4450**	**744**	**416**	**3248**	**9**	.	**29**	.	.	**4**
1011 EXTRA-EC	**2322**	**1670**	**382**	**250**	**7**	.	**13**	.	.	.
1020 CLASS 1	752	465	41	239	7	.	.	.	.	.
1021 EFTA COUNTR.	403	243	.	160	.	.	.	.	.	.
1030 CLASS 2	579	214	341	11	.	.	13	.	.	.
1040 CLASS 3	991	991	.	.	.	.	.	.	.	.
7363.72 BARS, RODS AND HOLLOW MINING DRILL STEEL; ANGLES, SHAPES AND SECTIONS, OF HIGH CARBON STEEL, SIMPLY CLAD, HOT-ROLLED OR EXTRUDED										
BARRES ET PROFILES, EN ACIER FIN AU CARBONE, SIMPL. PLAQUES, LAMINES OU FILES A CHAUD										
004 FR GERMANY	149	.	49	100	.	.	.	.	.	.
006 UTD. KINGDOM	141	.	.	.	.	.	.	.	141	.
048 YUGOSLAVIA	117	.	.	117	.	.	.	.	.	.
1000 W O R L D	**520**	.	**73**	**280**	.	**3**	.	.	**164**	.
1010 INTRA-EC	**333**	.	**49**	**140**	.	**3**	.	.	**141**	.
1011 EXTRA-EC	**187**	.	**24**	**140**	.	.	.	.	**23**	.

Bestimmung / Destination / Nimexe	Werte 1000 ECU / Valeurs: EUR 10	Deutschland	France	Italia	Nederland	Belg.-Lux.	UK	Ireland	Danmark	Ἑλλάδα
7363.21										
1020 CLASSE 1	30150	5757	14826	1662	5751	556	1598	.	.	.
1021 A E L E	13837	4035	4250	438	4282	64	768	.	.	.
1030 CLASSE 2	5048	.	3837	153	545	489	24	.	.	.
1040 CLASSE 3	1320	811	.	72	437	.	.	.	.	.
7363.29 BARS, RODS AND HOLLOW MINING DRILL STEEL; ANGLES, SHAPES AND SECTIONS, OF HIGH CARBON STEEL, EXCEPT WIRE ROD, SIMPLY HOT-ROLLED OR EXTRUDED										
STABSTAHL, HOHLBOHRERSTAEBE UND PROFILE, AUS QUALITAETSKOHLENSTOFFSTAHL, NUR WARM GEWALZT ODER STRANGGEPRESST										
001 FRANCE	5250	828	.	3966	201	3	252	.	.	.
002 BELG.-LUXBG.	937	82	75	729	39	.	12	.	.	.
003 PAYS-BAS	1017	489	49	76	.	11	392	.	.	.
004 RF ALLEMAGNE	4850	.	932	3333	517	.	68	.	.	.
005 ITALIE	651	371	96	.	.	.	184	.	.	.
006 ROYAUME-UNI	2234	27	493	1350	364	.	.	.	.	.
008 DANEMARK	100	88	.	.	.	.	12	.	.	.
009 GRECE	347	33	46	268	.	.	.	.	.	.
032 FINLANDE	138	112	18	.	3	.	5	.	.	.
036 SUISSE	350	67	88	195	.	.	.	.	.	.
038 AUTRICHE	161	82	3	71	.	.	5	.	.	.
040 PORTUGAL	173	10	131	32	.	.	.	.	.	.
048 YOUGOSLAVIE	387	63	16	308	.	.	.	.	.	.
056 U.R.S.S.	15535	.	.	15535	.	.	.	.	.	.
060 POLOGNE	516	161	355	.	.	.	.	.	.	.
066 ROUMANIE	104	104	.	.	.	.	.	.	.	.
068 BULGARIE	683	.	.	683	.	.	.	.	.	.
212 TUNISIE	109	.	102	5	.	2	.	.	.	.
220 EGYPTE	283	42	25	216	.	.	.	.	.	.
260 GUINEE	244	.	15	229	.	.	.	.	.	.
288 NIGERIA	102	102	.	.	.	.	.	.	.	.
390 AFR. DU SUD	211	13	29	60	.	.	109	.	.	.
400 ETATS-UNIS	2465	1355	.	367	.	.	743	.	.	.
404 CANADA	156	.	16	41	.	.	99	.	.	.
512 CHILI	111	.	.	.	.	.	111	.	.	.
604 LIBAN	303	169	.	134	.	.	.	.	.	.
608 SYRIE	237	237	.	.	.	.	.	.	.	.
616 IRAN	936	71	.	.	.	.	865	.	.	.
1000 M O N D E	**39795**	**4785**	**2688**	**28116**	**1125**	**30**	**3051**	.	.	.
1010 INTRA-CE	**15419**	**1918**	**1691**	**9721**	**1121**	**14**	**954**	.	.	.
1011 EXTRA-CE	**24374**	**2867**	**996**	**18395**	**4**	**15**	**2097**	.	.	.
1020 CLASSE 1	4313	1772	316	1222	3	.	1000	.	.	.
1021 A E L E	924	316	253	335	3	.	17	.	.	.
1030 CLASSE 2	3033	823	249	848	1	15	1097	.	.	.
1031 ACP (63)	448	147	48	238	.	12	3	.	.	.
1040 CLASSE 3	17027	272	431	16324	.	.	.	.	.	.
7363.50 BARS, RODS AND HOLLOW MINING DRILL STEEL; ANGLES, SHAPES AND SECTIONS, OF HIGH CARBON STEEL, SIMPLY COLD-FORMED OR COLD-FINISHED										
STABSTAHL UND PROFILE, AUS QUALITAETSKOHLENSTOFFSTAHL, NUR KALT HER- ODER FERTIGGESTELLT										
001 FRANCE	1750	1136	.	614	.	.	.	.	.	.
004 RF ALLEMAGNE	642	.	248	383	4	1	.	.	6	.
008 DANEMARK	103	103	.	.	.	.	.	.	.	.
009 GRECE	588	14	.	574	.	.	.	.	.	.
036 SUISSE	251	41	.	210	.	.	.	.	.	.
038 AUTRICHE	168	168	.	.	.	.	.	.	.	.
048 YOUGOSLAVIE	216	63	24	129	.	.	.	.	.	.
060 POLOGNE	113	113	.	.	.	.	.	.	.	.
066 ROUMANIE	756	756	.	.	.	.	.	.	.	.
400 ETATS-UNIS	335	335	.	.	.	.	.	.	.	.
632 ARABIE SAOUD	155	149	6	.	.	.	.	.	.	.
728 COREE DU SUD	276	58	204	.	.	.	14	.	.	.
1000 M O N D E	**5922**	**3141**	**677**	**2023**	**16**	**1**	**55**	.	**9**	.
1010 INTRA-CE	**3265**	**1300**	**287**	**1631**	**6**	**1**	**34**	.	**6**	.
1011 EXTRA-CE	**2657**	**1841**	**390**	**392**	**10**	**1**	**20**	.	**3**	.
1020 CLASSE 1	1056	660	33	353	10	.	.	.	.	.
1021 A E L E	461	251	.	210	.	.	.	.	.	.
1030 CLASSE 2	696	276	357	39	.	1	20	.	3	.
1040 CLASSE 3	905	905	.	.	.	.	.	.	.	.
7363.72 BARS, RODS AND HOLLOW MINING DRILL STEEL; ANGLES, SHAPES AND SECTIONS, OF HIGH CARBON STEEL, SIMPLY CLAD, HOT-ROLLED OR EXTRUDED										
STABSTAHL UND PROFILE, AUS QUALITAETSKOHLENSTOFFSTAHL, NUR PLATTIERT, WARM GEWALZT ODER STRANGGEPRESST										
004 RF ALLEMAGNE	104	.	16	88	.	.	.	.	.	.
006 ROYAUME-UNI	249	.	2	.	.	.	.	.	247	.
048 YOUGOSLAVIE	275	.	.	275	.	.	.	.	.	.
1000 M O N D E	**784**	.	**44**	**441**	.	**1**	.	.	**298**	.
1010 INTRA-CE	**395**	.	**18**	**129**	.	**1**	.	.	**247**	.
1011 EXTRA-CE	**388**	.	**25**	**312**	.	.	.	.	**51**	.

Bestimmung Destination / Nimexe	Mengen 1000 kg: EUR 10	Deutschland	France	Italia	Nederland	Belg.-Lux.	UK	Ireland	Danmark	Ἑλλάδα
7363.72										
1020 CLASS 1	163	.	.	140	.	.	.	.	23	.
7363.74 BARS, RODS AND HOLLOW MINING DRILL STEEL; ANGLES, SHAPES AND SECTIONS, OF HIGH CARBON STEEL, SIMPLY CLAD, COLD-FORMED OR COLD-FINISHED										
BARRES ET PROFILES, EN ACIER FIN AU CARBONE, SIMPL. PLAQUES, OBTENUS OU PARACHEVES A FROID										
1000 **W O R L D**	67	.	50	.	17	.	.	.	.	.
1010 **INTRA-EC**	18	.	1	.	17	.	.	.	.	.
1011 **EXTRA-EC**	49	.	49	.	.	.	.	.	.	.
7363.79 BARS, RODS AND HOLLOW MINING DRILL STEEL; ANGLES, SHAPES AND SECTIONS, OF HIGH CARBON STEEL, OTHERWISE SURFACE-WORKED THAN SIMPLY CLAD										
BARRES ET PROFILES, EN ACIER FIN AU CARBONE, AUTREMENT OUVRES A LA SURFACE QUE PLAQUES										
001 FRANCE	448	12	.	265	.	.	171	.	.	.
002 BELG.-LUXBG.	139	20	.	10	.	.	109	.	.	.
003 NETHERLANDS	284	14	.	.	.	.	270	.	.	.
004 FR GERMANY	508	.	2	426	2	.	78	.	.	.
006 UTD. KINGDOM	147	.	.	144	.	.	.	3	.	.
007 IRELAND	294	.	.	.	.	.	294	.	.	.
009 GREECE	17	.	.	4	.	.	13	.	.	.
036 SWITZERLAND	111	81	.	24	.	.	6	.	.	.
048 YUGOSLAVIA	210	37	.	173	.	.	.	.	.	.
390 SOUTH AFRICA	102	.	.	.	.	.	102	.	.	.
616 IRAN	41	.	.	.	.	.	41	.	.	.
1000 **W O R L D**	3074	338	74	1186	4	1	1468	3	.	.
1010 **INTRA-EC**	1912	46	3	849	2	.	1009	3	.	.
1011 **EXTRA-EC**	1162	292	71	337	2	1	459	.	.	.
1020 CLASS 1	808	262	.	276	.	.	270	.	.	.
1021 EFTA COUNTR.	360	193	.	59	.	.	108	.	.	.
1030 CLASS 2	322	30	71	29	2	1	189	.	.	.
7364 HOOP AND STRIP, OF HIGH CARBON STEEL										
FEUILLARD EN ACIER FIN AU CARBONE										
7364.20 HOOP AND STRIP OF HIGH CARBON STEEL, SIMPLY HOT-ROLLED										
FEUILLARDS EN ACIER FIN AU CARBONE, SIMPL. LAMINES A CHAUD										
001 FRANCE	3602	3244	.	125	.	.	233	.	.	.
003 NETHERLANDS	381	19	265	.	.	.	97	.	.	.
004 FR GERMANY	1182	.	25	4	.	.	1153	.	.	.
005 ITALY	704	300	.	.	.	.	404	.	.	.
030 SWEDEN	112	65	37	.	.	.	10	.	.	.
036 SWITZERLAND	439	439	.	.	.	.	.	.	.	.
042 SPAIN	747	184	.	.	.	.	563	.	.	.
056 SOVIET UNION	526	.	.	.	.	.	526	.	.	.
216 LIBYA	36	.	.	36	.	.	.	.	.	.
276 GHANA	1529	.	.	.	.	.	1529	.	.	.
288 NIGERIA	235	.	.	.	.	.	235	.	.	.
416 GUATEMALA	337	.	.	.	.	.	337	.	.	.
480 COLOMBIA	758	.	.	.	.	.	758	.	.	.
508 BRAZIL	362	81	.	.	.	.	281	.	.	.
512 CHILE	1848	.	.	.	.	.	1848	.	.	.
800 AUSTRALIA	166	.	.	.	.	.	166	.	.	.
1000 **W O R L D**	13883	4724	367	177	3	2	8610	.	.	.
1010 **INTRA-EC**	6054	3619	291	128	3	.	2013	.	.	.
1011 **EXTRA-EC**	7828	1104	76	49	.	2	6597	.	.	.
1020 CLASS 1	1650	808	40	12	.	.	790	.	.	.
1021 EFTA COUNTR.	692	620	40	.	.	.	32	.	.	.
1030 CLASS 2	5580	224	36	37	.	2	5281	.	.	.
1031 ACP (63)	1766	.	.	.	.	.	1766	.	.	.
1040 CLASS 3	598	72	.	.	.	.	526	.	.	.
7364.50 HOOP AND STRIP OF HIGH CARBON STEEL, SIMPLY COLD-ROLLED										
FEUILLARDS EN ACIER FIN AU CARBONE, SIMPL. LAMINES A FROID										
001 FRANCE	3842	3627	.	27	9	4	175	.	.	.
002 BELG.-LUXBG.	785	272	476	19	.	.	18	.	.	.
003 NETHERLANDS	963	697	76	28	.	72	90	.	.	.
004 FR GERMANY	1204	.	944	68	5	.	187	.	.	.
005 ITALY	848	124	601	.	.	101	22	.	.	.
006 UTD. KINGDOM	1419	1087	330	2	.	.	.	.	.	.
007 IRELAND	166	11	.	.	.	.	155	.	.	.
008 DENMARK	420	373	23	.	.	.	24	.	.	.
009 GREECE	157	34	43	1	.	.	79	.	.	.
030 SWEDEN	460	314	76	.	.	1	68	.	1	.
032 FINLAND	135	38	22	.	.	.	75	.	.	.
036 SWITZERLAND	2614	2157	348	11	.	.	98	.	.	.
038 AUSTRIA	332	306	.	26	.	.	.	.	.	.

Bestimmung Destination / Nimexe	Werte 1000 ECU: EUR 10	Deutschland	France	Italia	Nederland	Belg.-Lux.	UK	Ireland	Danmark	Ἑλλάδα
7363.72										
1020 CLASSE 1	363	.	.	312	.	.	.	.	51	.
7363.74 BARS, RODS AND HOLLOW MINING DRILL STEEL; ANGLES, SHAPES AND SECTIONS, OF HIGH CARBON STEEL, SIMPLY CLAD, COLD-FORMED OR COLD-FINISHED										
STABSTAHL UND PROFILE, AUS QUALITAETSKOHLENSTOFFSTAHL, NUR PLATTIERT, KALT HER- ODER FERTIGGESTELLT										
1000 **M O N D E**	90	.	76	.	14	.	.	.	.	.
1010 **INTRA-CE**	15	.	1	.	14	.	.	.	.	.
1011 **EXTRA-CE**	75	.	75	.	.	.	.	.	.	.
7363.79 BARS, RODS AND HOLLOW MINING DRILL STEEL; ANGLES, SHAPES AND SECTIONS, OF HIGH CARBON STEEL, OTHERWISE SURFACE-WORKED THAN SIMPLY CLAD										
STABSTAHL UND PROFILE, AUS QUALITAETSKOHLENSTOFFSTAHL, MIT ANDERER OBERFLAECHENBEARBEITUNG ALS PLATTIERT										
001 FRANCE	537	18	.	223	.	.	296	.	.	.
002 BELG.-LUXBG.	229	26	.	7	.	.	196	.	.	.
003 PAYS-BAS	407	18	.	.	.	4	385	.	.	.
004 RF ALLEMAGNE	666	.	5	410	4	.	247	.	.	.
006 ROYAUME-UNI	228	.	.	227	.	.	.	1	.	.
007 IRLANDE	201	.	.	.	.	.	201	.	.	.
009 GRECE	110	.	.	93	.	.	17	.	.	.
036 SUISSE	106	60	.	34	.	.	12	.	.	.
048 YOUGOSLAVIE	298	29	.	269	.	.	.	.	.	.
390 AFR. DU SUD	198	.	.	.	.	.	198	.	.	.
616 IRAN	124	.	.	.	.	.	124	.	.	.
1000 **M O N D E**	4181	361	118	1463	5	5	2228	1	.	.
1010 **INTRA-CE**	2452	62	6	959	4	4	1416	1	.	.
1011 **EXTRA-CE**	1729	299	112	503	1	1	813	.	.	.
1020 CLASSE 1	1117	207	.	428	.	.	482	.	.	.
1021 A E L E	380	137	.	79	.	.	164	.	.	.
1030 CLASSE 2	560	91	112	25	1	1	330	.	.	.
7364 HOOP AND STRIP, OF HIGH CARBON STEEL										
BANDSTAHL AUS QUALITAETSKOHLENSTOFFSTAHL										
7364.20 HOOP AND STRIP OF HIGH CARBON STEEL, SIMPLY HOT-ROLLED										
BANDSTAHL AUS QUALITAETSKOHLENSTOFFSTAHL, NUR WARM GEWALZT										
001 FRANCE	1451	1256	.	74	.	.	121	.	.	.
003 PAYS-BAS	173	16	114	.	.	.	43	.	.	.
004 RF ALLEMAGNE	761	.	12	10	.	.	739	.	.	.
005 ITALIE	258	140	.	.	.	.	118	.	.	.
030 SUEDE	106	32	67	.	.	.	7	.	.	.
036 SUISSE	198	198	.	.	.	.	.	.	.	.
042 ESPAGNE	267	71	.	.	.	.	196	.	.	.
056 U.R.S.S.	257	.	.	.	.	.	257	.	.	.
216 LIBYE	107	.	.	107	.	.	.	.	.	.
276 GHANA	1409	.	.	.	.	.	1409	.	.	.
288 NIGERIA	182	.	.	.	.	.	182	.	.	.
416 GUATEMALA	131	.	.	.	.	.	131	.	.	.
480 COLOMBIE	264	.	.	.	.	.	264	.	.	.
508 BRESIL	466	255	.	.	.	.	211	.	.	.
512 CHILI	646	.	.	.	.	.	646	.	.	.
800 AUSTRALIE	102	.	.	.	.	.	102	.	.	.
1000 **M O N D E**	7371	2181	248	215	2	3	4722	.	.	.
1010 **INTRA-CE**	2741	1438	126	84	2	1	1090	.	.	.
1011 **EXTRA-CE**	4629	743	121	131	.	2	3632	.	.	.
1020 CLASSE 1	827	367	76	23	.	.	361	.	.	.
1021 A E L E	394	289	76	.	.	.	29	.	.	.
1030 CLASSE 2	3505	335	45	109	.	2	3014	.	.	.
1031 ACP (63)	1599	.	1	.	.	.	1598	.	.	.
1040 CLASSE 3	298	41	.	.	.	.	257	.	.	.
7364.50 HOOP AND STRIP OF HIGH CARBON STEEL, SIMPLY COLD-ROLLED										
BANDSTAHL AUS QUALITAETSKOHLENSTOFFSTAHL, NUR KALT GEWALZT										
001 FRANCE	3774	3454	.	48	6	4	262	.	.	.
002 BELG.-LUXBG.	1367	500	808	26	1	.	32	.	.	.
003 PAYS-BAS	1352	1041	141	48	.	61	61	.	.	.
004 RF ALLEMAGNE	1696	.	1076	101	6	.	513	.	.	.
005 ITALIE	1184	315	824	.	.	28	14	.	3	.
006 ROYAUME-UNI	1968	1566	378	24	.	.	.	.	.	.
007 IRLANDE	116	15	.	.	.	.	101	.	.	.
008 DANEMARK	563	498	34	.	.	.	31	.	.	.
009 GRECE	200	37	87	6	.	.	70	.	.	.
030 SUEDE	496	363	73	.	.	4	53	.	3	.
032 FINLANDE	298	48	27	.	.	.	223	.	.	.
036 SUISSE	4595	3878	564	25	.	.	128	.	.	.
038 AUTRICHE	284	268	.	16	.	.	.	.	.	.

Bestimmung Destination / Nimexe	Mengen 1000 kg Quantités: EUR 10	Deutschland	France	Italia	Nederland	Belg.-Lux.	UK	Ireland	Danmark	Ἑλλάδα
7364.50										
040 PORTUGAL	314	118	196	.	.	.	.	.	.	.
042 SPAIN	519	91	350	.	.	19	59	.	.	.
048 YUGOSLAVIA	1019	806	.	213	.	.	.	.	.	.
052 TURKEY	268	203	55	10	.	.	.	.	.	.
056 SOVIET UNION	20922	16961	.	.	.	.	3961	.	.	.
060 POLAND	710	677	.	.	.	.	33	.	.	.
062 CZECHOSLOVAK	215	215	.	.	.	.	.	.	.	.
066 ROMANIA	1710	1710	.	.	.	.	.	.	.	.
068 BULGARIA	877	875	.	.	.	.	2	.	.	.
208 ALGERIA	263	146	13	.	.	104	.	.	.	.
220 EGYPT	244	14	83	.	.	.	147	.	.	.
390 SOUTH AFRICA	48	10	.	.	.	.	38	.	.	.
400 USA	6684	4687	993	38	.	3	963	.	.	.
404 CANADA	148	16	.	.	.	.	132	.	.	.
412 MEXICO	389	276	31	.	.	.	82	.	.	.
616 IRAN	184	86	.	.	.	.	98	.	.	.
624 ISRAEL	160	66	53	10	.	.	31	.	.	.
662 PAKISTAN	134	7	22	.	.	.	105	.	.	.
664 INDIA	470	296	2	.	.	.	172	.	.	.
700 INDONESIA	90	34	.	.	.	.	56	.	.	.
720 CHINA	8033	7863	.	.	.	.	170	.	.	.
736 TAIWAN	238	238	.	.	.	.	.	.	.	.
740 HONG KONG	86	65	.	.	.	.	21	.	.	.
800 AUSTRALIA	203	192	.	.	.	.	11	.	.	.
1000 W O R L D	**58067**	**45114**	**4894**	**470**	**14**	**305**	**7267**	**.**	**3**	**.**
1010 INTRA-EC	**9804**	**6224**	**2494**	**148**	**14**	**177**	**749**	**.**	**.**	**.**
1011 EXTRA-EC	**48263**	**38890**	**2400**	**325**	**.**	**128**	**6517**	**.**	**3**	**.**
1020 CLASS 1	12789	8956	2038	298	.	24	1470	.	3	.
1021 EFTA COUNTR.	3872	2949	641	36	.	1	242	.	3	.
1030 CLASS 2	2922	1547	362	27	.	104	882	.	.	.
1031 ACP (63)	66	8	35	.	.	.	23	.	.	.
1040 CLASS 3	32552	28387	.	.	.	.	4165	.	.	.
7364.72 HOOP AND STRIP OF HIGH CARBON STEEL, SIMPLY CLAD, HOT-ROLLED										
FEUILLARDS EN ACIER FIN AU CARBONE, SIMPL. PLAQUES, LAMINES A CHAUD										
1000 W O R L D	**18**	**.**	**15**	**3**	**.**	**.**	**.**	**.**	**.**	**.**
1010 INTRA-EC	**13**	**.**	**13**	**.**	**.**	**.**	**.**	**.**	**.**	**.**
1011 EXTRA-EC	**5**	**.**	**2**	**3**	**.**	**.**	**.**	**.**	**.**	**.**
7364.75 HOOP AND STRIP OF HIGH CARBON STEEL, SIMPLY CLAD, COLD-ROLLED										
FEUILLARDS EN ACIER FIN AU CARBONE, SIMPL. PLAQUES, LAMINES A FROID										
052 TURKEY	91	.	.	91	.	.	.	.	.	.
400 USA	156	.	.	.	.	.	156	.	.	.
800 AUSTRALIA	83	.	.	.	.	.	83	.	.	.
1000 W O R L D	**474**	**.**	**28**	**124**	**.**	**2**	**320**	**.**	**.**	**.**
1010 INTRA-EC	**47**	**.**	**.**	**25**	**.**	**2**	**20**	**.**	**.**	**.**
1011 EXTRA-EC	**426**	**.**	**27**	**99**	**.**	**.**	**300**	**.**	**.**	**.**
1020 CLASS 1	401	.	27	97	.	.	277	.	.	.
7364.79 HOOP AND STRIP OF HIGH CARBON STEEL, COATED OR SURFACE-TREATED OTHERWISE THAN SIMPLY CLAD										
FEUILLARDS EN ACIER FIN AU CARBONE, REVETUS OU AUTREMENT TRAITES A LA SURFACE, SF PLAQUES										
001 FRANCE	199	57	.	120	.	.	22	.	.	.
002 BELG.-LUXBG.	54	21	.	18	.	.	15	.	.	.
003 NETHERLANDS	118	44	.	.	.	57	17	.	.	.
004 FR GERMANY	199	.	.	118	5	10	66	.	.	.
005 ITALY	306	260	.	.	.	.	46	.	.	.
006 UTD. KINGDOM	82	54	.	.	.	28	.	.	.	.
008 DENMARK	113	59	.	.	.	.	54	.	.	.
030 SWEDEN	270	8	.	.	.	.	262	.	.	.
036 SWITZERLAND	225	175	4	18	.	.	28	.	.	.
038 AUSTRIA	53	24	.	24	.	.	5	.	.	.
040 PORTUGAL	59	14	.	25	.	.	20	.	.	.
042 SPAIN	76	50	.	22	.	.	4	.	.	.
048 YUGOSLAVIA	93	53	.	40	.	.	.	.	.	.
052 TURKEY	101	72	.	29	.	.	.	.	.	.
060 POLAND	30	30	.	.	.	.	.	.	.	.
062 CZECHOSLOVAK	275	275	.	.	.	.	.	.	.	.
390 SOUTH AFRICA	76	3	.	.	.	.	73	.	.	.
400 USA	1645	385	.	.	.	.	1260	.	.	.
404 CANADA	1137	.	.	17	.	.	1120	.	.	.
412 MEXICO	84	16	.	.	.	.	68	.	.	.
664 INDIA	66	53	2	.	.	.	11	.	.	.
720 CHINA	213	213	.	.	.	.	.	.	.	.
1000 W O R L D	**6185**	**2116**	**25**	**597**	**5**	**95**	**3347**	**.**	**.**	**.**
1010 INTRA-EC	**1167**	**502**	**.**	**265**	**5**	**95**	**300**	**.**	**.**	**.**
1011 EXTRA-EC	**5017**	**1614**	**24**	**332**	**.**	**.**	**3047**	**.**	**.**	**.**
1020 CLASS 1	3829	819	4	176	.	.	2830	.	.	.

Bestimmung Destination / Nimexe	Werte 1000 ECU Valeurs: EUR 10	Deutschland	France	Italia	Nederland	Belg.-Lux.	UK	Ireland	Danmark	Ἑλλάδα
7364.50										
040 PORTUGAL	937	670	265	.	.	2	.	.	.	.
042 ESPAGNE	758	250	470	2	.	16	20	.	.	.
048 YOUGOSLAVIE	1485	1196	.	289	.	.	.	.	.	.
052 TURQUIE	324	236	74	14	.	.	.	.	.	.
056 U.R.S.S.	15162	13211	.	.	.	.	1951	.	.	.
060 POLOGNE	1120	1026	.	.	.	.	94	.	.	.
062 TCHECOSLOVAQ	541	541	.	.	.	.	.	.	.	.
066 ROUMANIE	3766	3766	.	.	.	.	.	.	.	.
068 BULGARIE	864	857	.	.	.	.	7	.	.	.
208 ALGERIE	276	142	41	.	.	93	.	.	.	.
220 EGYPTE	506	23	95	.	.	.	388	.	.	.
390 AFR. DU SUD	121	20	.	.	.	.	101	.	.	.
400 ETATS-UNIS	12254	8352	1399	56	.	5	2442	.	.	.
404 CANADA	299	79	.	.	.	.	220	.	.	.
412 MEXIQUE	698	460	54	.	.	.	184	.	.	.
616 IRAN	444	160	.	.	.	.	284	.	.	.
624 ISRAEL	243	110	93	13	.	.	27	.	.	.
662 PAKISTAN	260	10	5	.	.	.	245	.	.	.
664 INDE	1040	782	8	.	.	.	250	.	.	.
700 INDONESIE	246	81	.	.	.	.	165	.	.	.
720 CHINE	5183	4887	.	.	.	.	296	.	.	.
736 T'AI-WAN	360	360	.	.	.	.	.	.	.	.
740 HONG-KONG	169	106	.	.	.	.	63	.	.	.
800 AUSTRALIE	512	495	.	.	.	.	17	.	.	.
1000 M O N D E	**66712**	**50325**	**6787**	**745**	**13**	**214**	**8614**	**.**	**14**	**.**
1010 INTRA-CE	**12218**	**7426**	**3347**	**254**	**13**	**92**	**1083**	**.**	**3**	**.**
1011 EXTRA-CE	**54493**	**42899**	**3440**	**491**	**.**	**122**	**7531**	**.**	**10**	**.**
1020 CLASSE 1	22455	15884	2872	402	.	27	3260	.	10	.
1021 A E L E	6638	5247	930	40	.	6	405	.	10	.
1030 CLASSE 2	5312	2638	568	89	.	94	1923	.	.	.
1031 ACP (63)	138	12	67	.	.	1	58	.	.	.
1040 CLASSE 3	26724	24377	.	.	.	.	2347	.	.	.
7364.72 HOOP AND STRIP OF HIGH CARBON STEEL, SIMPLY CLAD, HOT-ROLLED										
BANDSTAHL AUS QUALITAETSKOHLENSTOFFSTAHL, NUR PLATTIERT, WARM GEWALZT										
1000 M O N D E	**27**	**.**	**22**	**5**	**.**	**.**	**.**	**.**	**.**	**.**
1010 INTRA-CE	**15**	**.**	**15**	**.**	**.**	**.**	**.**	**.**	**.**	**.**
1011 EXTRA-CE	**12**	**.**	**7**	**5**	**.**	**.**	**.**	**.**	**.**	**.**
7364.75 HOOP AND STRIP OF HIGH CARBON STEEL, SIMPLY CLAD, COLD-ROLLED										
BANDSTAHL AUS QUALITAETSKOHLENSTOFFSTAHL, NUR PLATTIERT, KALT GEWALZT										
052 TURQUIE	149	.	.	149	.	.	.	.	.	.
400 ETATS-UNIS	479	.	.	.	.	.	479	.	.	.
800 AUSTRALIE	114	.	.	.	.	.	114	.	.	.
1000 M O N D E	**942**	**.**	**24**	**192**	**.**	**5**	**721**	**.**	**.**	**.**
1010 INTRA-CE	**38**	**.**	**1**	**17**	**.**	**5**	**15**	**.**	**.**	**.**
1011 EXTRA-CE	**903**	**.**	**23**	**175**	**.**	**.**	**705**	**.**	**.**	**.**
1020 CLASSE 1	835	.	23	165	.	.	647	.	.	.
7364.79 HOOP AND STRIP OF HIGH CARBON STEEL, COATED OR SURFACE-TREATED OTHERWISE THAN SIMPLY CLAD										
BANDSTAHL AUS QUALITAETSKOHLENSTOFFSTAHL, UEBERZOGEN ODER MIT ANDERER OBERFLAECHENBEARBEITUNG, NICHT PLATTIERT										
001 FRANCE	294	217	.	63	.	.	14	.	.	.
002 BELG.-LUXBG.	121	83	.	9	.	.	29	.	.	.
003 PAYS-BAS	254	153	.	.	.	41	60	.	.	.
004 RF ALLEMAGNE	308	.	.	106	6	17	179	.	.	.
005 ITALIE	1088	1044	.	.	.	.	44	.	.	.
006 ROYAUME-UNI	203	164	.	.	.	39	.	.	.	.
008 DANEMARK	193	118	.	.	.	.	75	.	.	.
030 SUEDE	397	38	.	.	.	.	359	.	.	.
036 SUISSE	919	867	9	7	.	.	36	.	.	.
038 AUTRICHE	105	81	.	15	.	.	9	.	.	.
040 PORTUGAL	113	60	.	36	.	.	17	.	.	.
042 ESPAGNE	226	207	.	14	.	.	5	.	.	.
048 YOUGOSLAVIE	303	222	.	81	.	.	.	.	.	.
052 TURQUIE	274	222	.	52	.	.	.	.	.	.
060 POLOGNE	107	107	.	.	.	.	.	.	.	.
062 TCHECOSLOVAQ	929	929	.	.	.	.	.	.	.	.
390 AFR. DU SUD	144	18	.	.	.	.	126	.	.	.
400 ETATS-UNIS	3774	1614	.	.	.	.	2160	.	.	.
404 CANADA	1244	.	.	33	.	.	1211	.	.	.
412 MEXIQUE	134	25	.	.	.	.	109	.	.	.
664 INDE	193	175	1	.	.	.	17	.	.	.
720 CHINE	342	342	.	.	.	.	.	.	.	.
1000 M O N D E	**12682**	**7301**	**22**	**523**	**6**	**98**	**4732**	**.**	**.**	**.**
1010 INTRA-CE	**2572**	**1808**	**.**	**195**	**6**	**98**	**465**	**.**	**.**	**.**
1011 EXTRA-CE	**10109**	**5493**	**21**	**328**	**.**	**.**	**4267**	**.**	**.**	**.**
1020 CLASSE 1	7729	3482	9	238	.	.	4000	.	.	.

Bestimmung Destination / Nimexe	Mengen 1000 kg EUR 10	Deutschland	France	Italia	Nederland	Belg.-Lux.	UK	Ireland	Danmark	Quantités Ελλάδα
7364.79										
1021 EFTA COUNTR.	656	245	4	68	.	.	339	.	.	.
1030 CLASS 2	594	245	20	112	.	.	217	.	.	.
1040 CLASS 3	595	550	.	45	.	.	.	.	.	.
7364.90 HOOP AND STRIP OF HIGH CARBON STEEL, OTHERWISE SHAPED OR WORKED										
FEUILLARDS EN ACIER FIN AU CARBONE,AUTREM.FACONNES OU OUVRES										
004 FR GERMANY	95	.	.	88	6	1	.	.	.	.
1000 W O R L D	**298**	**4**	**5**	**236**	**6**	**3**	**44**	.	.	.
1010 INTRA-EC	**202**	.	.	**191**	**6**	**2**	**3**	.	.	.
1011 EXTRA-EC	**96**	**3**	**5**	**45**	.	**1**	**42**	.	.	.
1030 CLASS 2	63	3	1	18	.	.	41	.	.	.
7365 SHEETS AND PLATES, OF HIGH CARBON STEEL										
TOLES EN ACIER FIN AU CARBONE										
7365.21 SHEETS AND PLATES OF HIGH CARBON STEEL, SIMPLY HOT-ROLLED, THICKNESS > 4.75MM										
TOLES EN ACIER FIN AU CARBONE, SIMPL. LAMINEES A CHAUD, DE PLUS DE 4,75 MM										
001 FRANCE	2003	361	.	126	.	1516	.	.	.	.
002 BELG.-LUXBG.	553	491	21	41	.	.	.	.	.	.
003 NETHERLANDS	582	460	9	.	.	113	.	.	.	.
008 DENMARK	651	651	.	.	.	.	.	.	.	.
009 GREECE	1205	5	.	1200	.	.	.	.	.	.
028 NORWAY	931	931	.	.	.	.	.	.	.	.
030 SWEDEN	490	475	.	.	.	.	.	.	15	.
032 FINLAND	1664	1664	.	.	.	.	.	.	.	.
036 SWITZERLAND	3371	3341	.	30	.	.	.	.	.	.
040 PORTUGAL	309	309	.	.	.	.	.	.	.	.
042 SPAIN	340	316	4	20	.	.	.	.	.	.
052 TURKEY	447	435	.	12	.	.	.	.	.	.
060 POLAND	168	17	151	.	.	.	.	.	.	.
616 IRAN	364	364	.	.	.	.	.	.	.	.
720 CHINA	10608	10359	249	.	.	.	.	.	.	.
1000 W O R L D	**24781**	**20770**	**559**	**1541**	**94**	**1798**	**2**	**2**	**15**	.
1010 INTRA-EC	**5357**	**2098**	**38**	**1371**	**55**	**1793**	.	**2**	.	.
1011 EXTRA-EC	**19425**	**18672**	**521**	**170**	**39**	**6**	**2**	.	**15**	.
1020 CLASS 1	7706	7558	20	113	.	.	.	.	15	.
1021 EFTA COUNTR.	6827	6743	10	59	.	.	.	.	15	.
1030 CLASS 2	900	698	102	57	39	2	2	.	.	.
1040 CLASS 3	10818	10416	399	.	.	3	.	.	.	.
7365.23 SHEETS AND PLATES OF HIGH CARBON STEEL, SIMPLY HOT-ROLLED, THICKNESS MIN 3MM BUT MAX 4.75MM										
TOLES EN ACIER FIN AU CARBONE, SIMPL. LAMINEES A CHAUD, DE 3 A 4,75 MM										
001 FRANCE	843	128	.	287	.	428	.	.	.	.
004 FR GERMANY	128	.	.	128	.	.	.	.	.	.
1000 W O R L D	**1208**	**240**	**44**	**477**	**6**	**429**	**5**	.	**7**	.
1010 INTRA-EC	**1099**	**181**	**6**	**458**	**5**	**428**	**4**	.	**7**	.
1011 EXTRA-EC	**111**	**59**	**39**	**9**	**1**	**2**	**1**	.	.	.
7365.25 SHEETS AND PLATES OF HIGH CARBON STEEL, SIMPLY HOT-ROLLED, THICKNESS < 3MM										
TOLES EN ACIER FIN AU CARBONE, SIMPL. LAMINEES A CHAUD, DE MOINS DE 3 MM										
001 FRANCE	190	31	.	89	.	70	.	.	.	.
1000 W O R L D	**747**	**187**	**43**	**271**	**2**	**149**	.	**94**	.	**1**
1010 INTRA-EC	**525**	**84**	**11**	**186**	**2**	**148**	.	**94**	.	.
1011 EXTRA-EC	**224**	**104**	**32**	**86**	.	**1**	.	.	.	**1**
7365.53 SHEETS AND PLATES OF HIGH CARBON STEEL, SIMPLY COLD-ROLLED, THICKNESS MIN 3MM										
TOLES EN ACIER FIN AU CARBONE, SIMPL. LAMINEES A FROID, DE 3 MM OU PLUS										
001 FRANCE	224	.	.	218	.	6	.	.	.	.
1000 W O R L D	**891**	.	**100**	**605**	**19**	**161**	.	**1**	**2**	**3**
1010 INTRA-EC	**525**	.	**25**	**326**	**18**	**156**	.	.	.	.
1011 EXTRA-EC	**363**	.	**74**	**279**	**1**	**6**	.	**1**	**2**	.
1020 CLASS 1	191	.	5	182	1	.	.	1	2	.
1021 EFTA COUNTR.	77	.	.	73	1	.	.	1	2	.
1030 CLASS 2	152	.	49	97	.	6	.	.	.	.
7365.55 SHEETS AND PLATES OF HIGH CARBON STEEL, SIMPLY COLD-ROLLED, THICKNESS < 3MM										
TOLES EN ACIER FIN AU CARBONE, SIMPL. LAMINEES A FROID, DE MOINS DE 3 MM										
001 FRANCE	336	50	.	74	.	212	.	.	.	.

Bestimmung Destination / Nimexe	Werte 1000 ECU EUR 10	Deutschland	France	Italia	Nederland	Belg.-Lux.	UK	Ireland	Danmark	Valeurs Ελλάδα
7364.79										
1021 A E L E	1652	1130	9	58	.	.	455	.	.	.
1030 CLASSE 2	869	529	12	61	.	.	267	.	.	.
1040 CLASSE 3	1510	1481	.	29	.	.	.	.	.	.
7364.90 HOOP AND STRIP OF HIGH CARBON STEEL, OTHERWISE SHAPED OR WORKED										
BANDSTAHL AUS QUALITAETSKOHLENSTOFFSTAHL, ANDERS BEARBEITET										
004 RF ALLEMAGNE	109	.	.	87	21	1	.	.	.	.
1000 M O N D E	**351**	**15**	**48**	**188**	**22**	**5**	**73**	.	.	.
1010 INTRA-CE	**197**	.	.	**156**	**22**	**5**	**14**	.	.	.
1011 EXTRA-CE	**155**	**14**	**48**	**32**	.	**1**	**60**	.	.	.
1030 CLASSE 2	101	14	9	20	.	.	58	.	.	.
7365 SHEETS AND PLATES, OF HIGH CARBON STEEL										
BLECHE AUS QUALITAETSKOHLENSTOFFSTAHL										
7365.21 SHEETS AND PLATES OF HIGH CARBON STEEL, SIMPLY HOT-ROLLED, THICKNESS > 4.75MM										
BLECHE AUS QUALITAETSKOHLENSTOFFSTAHL, NUR WARM GEWALZT, UEBER 4,75 MM DICK										
001 FRANCE	818	284	.	94	.	440	.	.	.	.
002 BELG.-LUXBG.	364	273	27	64	.	.	.	.	.	.
003 PAYS-BAS	288	230	4	.	.	54	.	.	.	.
008 DANEMARK	214	214	.	.	.	.	.	.	.	.
009 GRECE	370	4	.	366	.	.	.	.	.	.
028 NORVEGE	322	322	.	.	.	.	.	.	.	.
030 SUEDE	215	166	.	.	.	.	.	.	49	.
032 FINLANDE	634	634	.	.	.	.	.	.	.	.
036 SUISSE	1143	1112	.	31	.	.	.	.	.	.
040 PORTUGAL	124	124	.	.	.	.	.	.	.	.
042 ESPAGNE	150	138	3	9	.	.	.	.	.	.
052 TURQUIE	158	143	.	15	.	.	.	.	.	.
060 POLOGNE	200	17	183	.	.	.	.	.	.	.
616 IRAN	639	639	.	.	.	.	.	.	.	.
720 CHINE	4248	3028	1220	.	.	.	.	.	.	.
1000 M O N D E	**10597**	**7665**	**1533**	**706**	**86**	**552**	**5**	**1**	**49**	.
1010 INTRA-CE	**2202**	**1061**	**34**	**543**	**23**	**540**	.	**1**	.	.
1011 EXTRA-CE	**8397**	**6605**	**1499**	**164**	**63**	**12**	**5**	.	**49**	.
1020 CLASSE 1	2893	2701	17	126	.	.	.	.	49	.
1021 A E L E	2492	2375	11	57	.	.	.	.	49	.
1030 CLASSE 2	1017	833	78	37	63	1	5	.	.	.
1040 CLASSE 3	4485	3071	1403	.	.	11	.	.	.	.
7365.23 SHEETS AND PLATES OF HIGH CARBON STEEL, SIMPLY HOT-ROLLED, THICKNESS MIN 3MM BUT MAX 4.75MM										
BLECHE AUS QUALITAETSKOHLENSTOFFSTAHL, NUR WARM GEWALZT, 3 BIS 4,75 MM DICK										
001 FRANCE	677	87	.	464	.	124	2	.	.	.
004 RF ALLEMAGNE	229	.	.	229	.	.	.	.	.	.
1000 M O N D E	**1240**	**194**	**55**	**832**	**20**	**128**	**7**	.	**4**	.
1010 INTRA-CE	**1099**	**125**	**18**	**807**	**19**	**124**	**3**	.	**3**	.
1011 EXTRA-CE	**141**	**70**	**37**	**25**	**1**	**4**	**3**	.	**1**	.
7365.25 SHEETS AND PLATES OF HIGH CARBON STEEL, SIMPLY HOT-ROLLED, THICKNESS < 3MM										
BLECHE AUS QUALITAETSKOHLENSTOFFSTAHL, NUR WARM GEWALZT, UNTER 3 MM DICK										
001 FRANCE	147	55	.	76	.	16	.	.	.	.
1000 M O N D E	**628**	**185**	**43**	**260**	**2**	**45**	.	**83**	**8**	**2**
1010 INTRA-CE	**439**	**88**	**21**	**200**	**2**	**45**	.	**83**	.	.
1011 EXTRA-CE	**190**	**97**	**22**	**61**	.	.	.	.	**8**	**2**
7365.53 SHEETS AND PLATES OF HIGH CARBON STEEL, SIMPLY COLD-ROLLED, THICKNESS MIN 3MM										
BLECHE AUS QUALITAETSKOHLENSTOFFSTAHL, NUR KALT GEWALZT, MIND. 3 MM DICK										
001 FRANCE	224	.	.	206	.	18	.	.	.	.
1000 M O N D E	**1041**	**1**	**183**	**707**	**22**	**117**	.	**7**	**3**	**1**
1010 INTRA-CE	**457**	.	**8**	**313**	**21**	**112**	.	**3**	.	.
1011 EXTRA-CE	**584**	**1**	**175**	**394**	**2**	**5**	.	**4**	**3**	.
1020 CLASSE 1	352	1	17	325	2	.	.	4	3	.
1021 A E L E	135	1	.	125	2	.	.	4	3	.
1030 CLASSE 2	163	.	89	69	.	5	.	.	.	.
7365.55 SHEETS AND PLATES OF HIGH CARBON STEEL, SIMPLY COLD-ROLLED, THICKNESS < 3MM										
BLECHE AUS QUALITAETSKOHLENSTOFFSTAHL, NUR KALT GEWALZT, UNTER 3 MM DICK										
001 FRANCE	209	28	.	97	.	84	.	.	.	.

Bestimmung Destination / Nimexe	Mengen 1000 kg Quantités: EUR 10	Deutschland	France	Italia	Nederland	Belg.-Lux.	UK	Ireland	Danmark	Ἑλλάδα
7365.55										
036 SWITZERLAND	99	26	3	70	.	.	.	.	.	.
048 YUGOSLAVIA	83	3	.	80	.	.	.	.	.	.
052 TURKEY	61	8	.	53	.	.	.	.	.	.
1000 W O R L D	**783**	**121**	**24**	**297**	**1**	**337**	.	.	**3**	.
1010 INTRA-EC	**478**	**74**	**18**	**76**	**1**	**309**	.	.	.	.
1011 EXTRA-EC	**305**	**47**	**5**	**221**	.	**29**	.	.	**3**	.
1020 CLASS 1	263	47	4	209	.	.	.	.	3	.
1021 EFTA COUNTR.	110	33	4	70	.	.	.	.	3	.
7365.70 SHEETS AND PLATES OF HIGH CARBON STEEL, POLISHED, CLAD, COATED OR OTHERWISE SURFACE-TREATED										
TOLES EN ACIER FIN AU CARBONE, POLIES, PLAQUEES, REVETUES OU AUTREMENT TRAITEES A LA SURFACE										
004 FR GERMANY	71	.	.	70	.	.	1	.	.	.
009 GREECE	88	.	.	88	.	.	.	.	.	.
1000 W O R L D	**316**	.	**44**	**206**	**6**	**16**	**1**	**39**	**4**	.
1010 INTRA-EC	**227**	.	**7**	**158**	**6**	**16**	**1**	**39**	.	.
1011 EXTRA-EC	**89**	.	**37**	**48**	.	.	.	.	**4**	.
7365.81 SHEETS AND PLATES OF HIGH CARBON STEEL, SIMPLY CUT INTO OTHER THAN RECTANGULAR SHAPES										
TOLES EN ACIER FIN AU CARBONE, SIMPL. DECOUPEES DE FORME AUTRE QUE CARREE OU RECTANGULAIRE										
1000 W O R L D	**8**	.	.	**8**	.	.	.	.	.	.
1010 INTRA-EC	**4**	.	.	**4**	.	.	.	.	.	.
1011 EXTRA-EC	**4**	.	.	**4**	.	.	.	.	.	.
7365.83 SHEETS AND PLATES OF HIGH CARBON STEEL, SHAPED OR WORKED OTHERWISE THAN IN 7365.70 OR 81										
TOLES EN ACIER FIN AU CARBONE,AUTREMENT FACONNEES OU OUVREES QUE SOUS 7365.70 ET 81										
001 FRANCE	140	.	.	134	.	6	.	.	.	.
004 FR GERMANY	184	.	4	169	10	1	.	.	.	.
006 UTD. KINGDOM	78	.	.	13	.	.	.	65	.	.
1000 W O R L D	**622**	**4**	**46**	**490**	**10**	**7**	.	**65**	.	.
1010 INTRA-EC	**414**	**4**	**4**	**324**	**10**	**7**	.	**65**	.	.
1011 EXTRA-EC	**208**	.	**42**	**166**	.	.	.	.	.	.
1020 CLASS 1	108	.	.	108	.	.	.	.	.	.
1030 CLASS 2	100	.	42	58	.	.	.	.	.	.
7368 WIRE OF HIGH CARBON STEEL, NOT INSULATED										
FILS EN ACIER FIN AU CARBONE, EXCL. DES FILS ISOLES POUR ELECTRICITE										
7368.40 WIRE OF HIGH CARBON STEEL, NOT COATED OR INSULATED										
BL: CONFIDENTIAL										
NL: CONFIDENTIAL										
FILS NUS EN ACIER FIN AU CARBONE										
BL: CONFIDENTIEL										
NL: CONFIDENTIEL										
001 FRANCE	3584	3112	.	213	.	.	259	.	.	.
002 BELG.-LUXBG.	1504	1406	1	17	.	.	80	.	.	.
003 NETHERLANDS	10098	10079	.	.	.	.	19	.	.	.
004 FR GERMANY	3008	.	2219	638	.	.	144	.	7	.
005 ITALY	3053	2211	774	.	.	.	48	.	.	20
006 UTD. KINGDOM	2447	2297	141	9	.	.	.	.	.	.
007 IRELAND	604	316	.	19	.	.	269	.	.	.
008 DENMARK	1906	1697	.	.	.	.	209	.	.	.
009 GREECE	939	755	.	70	.	.	114	.	.	.
028 NORWAY	391	363	.	.	.	.	28	.	.	.
030 SWEDEN	2313	2219	4	.	.	.	89	.	1	.
032 FINLAND	1298	722	.	3	.	.	573	.	.	.
036 SWITZERLAND	2881	2585	30	234	.	.	32	.	.	.
038 AUSTRIA	520	430	27	63	.	.	.	.	.	.
040 PORTUGAL	513	225	254	1	.	.	33	.	.	.
042 SPAIN	793	101	690	1	.	.	1	.	.	.
048 YUGOSLAVIA	230	222	.	8	.	.	.	.	.	.
052 TURKEY	109	109	.	.	.	.	.	.	.	.
056 SOVIET UNION	781	781	.	.	.	.	.	.	.	.
060 POLAND	119	119	.	.	.	.	.	.	.	.
062 CZECHOSLOVAK	661	398	263	.	.	.	.	.	.	.
064 HUNGARY	172	172	.	.	.	.	.	.	.	.
066 ROMANIA	279	279	.	.	.	.	.	.	.	.
068 BULGARIA	122	122	.	.	.	.	.	.	.	.
220 EGYPT	203	159	.	4	.	.	40	.	.	.
390 SOUTH AFRICA	439	60	1	69	.	.	309	.	.	.
400 USA	5115	1601	1196	79	.	.	2239	.	.	.
404 CANADA	2718	155	12	.	.	.	2551	.	.	.
504 PERU	229	117	.	.	.	.	112	.	.	.
612 IRAQ	470	470	.	.	.	.	.	.	.	.
624 ISRAEL	505	154	.	.	.	.	351	.	.	.

Bestimmung Destination / Nimexe	Werte 1000 ECU Valeurs: EUR 10	Deutschland	France	Italia	Nederland	Belg.-Lux.	UK	Ireland	Danmark	Ἑλλάδα
7365.55										
036 SUISSE	150	17	9	124	.	.	.	.	.	.
048 YOUGOSLAVIE	135	5	.	130	.	.	.	.	.	.
052 TURQUIE	139	7	.	132	.	.	.	.	.	.
1000 M O N D E	**826**	**80**	**44**	**533**	**1**	**162**	.	.	**5**	**1**
1010 INTRA-CE	**298**	**44**	**15**	**98**	**1**	**138**	.	.	.	.
1011 EXTRA-CE	**531**	**36**	**30**	**435**	.	**24**	.	.	**5**	**1**
1020 CLASSE 1	488	36	20	427	.	.	.	.	5	.
1021 A E L E	171	22	20	124	.	.	.	.	5	.
7365.70 SHEETS AND PLATES OF HIGH CARBON STEEL, POLISHED, CLAD, COATED OR OTHERWISE SURFACE-TREATED										
BLECHE AUS QUALITAETSKOHLENSTOFFSTAHL, PLATTIERT,UEBERZOGEN, POLIERT ODER MIT ANDERER OBERFLAECHENBEARBEITUNG										
004 RF ALLEMAGNE	112	.	.	110	.	.	2	.	.	.
009 GRECE	151	.	.	151	.	.	.	.	.	.
1000 M O N D E	**464**	.	**93**	**321**	**12**	**7**	**2**	**20**	**9**	.
1010 INTRA-CE	**309**	.	**8**	**260**	**12**	**7**	**2**	**20**	.	.
1011 EXTRA-CE	**155**	.	**85**	**61**	.	.	.	.	**9**	.
7365.81 SHEETS AND PLATES OF HIGH CARBON STEEL, SIMPLY CUT INTO OTHER THAN RECTANGULAR SHAPES										
BLECHE AUS QUALITAETSKOHLENSTOFFSTAHL, NUR ANDERS ALS QUADRATISCH ODER RECHTECKIG ZUGESCHNITTEN										
1000 M O N D E	**27**	.	.	**27**	.	.	.	.	.	.
1010 INTRA-CE	**13**	.	.	**13**	.	.	.	.	.	.
1011 EXTRA-CE	**14**	.	.	**14**	.	.	.	.	.	.
7365.83 SHEETS AND PLATES OF HIGH CARBON STEEL, SHAPED OR WORKED OTHERWISE THAN IN 7365.70 OR 81										
BLECHE AUS QUALITAETSKOHLENSTOFFSTAHL, ANDERS BEARBEITET ALS UNTER 7365.70 UND 81										
001 FRANCE	126	.	.	112	.	14	.	.	.	.
004 RF ALLEMAGNE	288	.	73	191	22	2	.	.	.	.
006 ROYAUME-UNI	100	.	.	23	.	.	.	77	.	.
1000 M O N D E	**859**	**2**	**137**	**604**	**22**	**17**	.	**77**	.	.
1010 INTRA-CE	**537**	**2**	**82**	**337**	**22**	**17**	.	**77**	.	.
1011 EXTRA-CE	**322**	.	**55**	**267**	.	.	.	.	.	.
1020 CLASSE 1	211	.	.	211	.	.	.	.	.	.
1030 CLASSE 2	111	.	54	57	.	.	.	.	.	.
7368 WIRE OF HIGH CARBON STEEL, NOT INSULATED										
DRAHT AUS QUALITAETSKOHLENSTOFFSTAHL, AUSGEN. ISOLIERTE DRAEHTE FUER ELEKTROTECHNIK										
7368.40 WIRE OF HIGH CARBON STEEL, NOT COATED OR INSULATED										
BL: CONFIDENTIAL										
NL: CONFIDENTIAL										
DRAHT AUS QUALITAETSKOHLENSTOFFSTAHL, NICHT UEBERZOGEN										
BL: VERTRAULICH										
NL: VERTRAULICH										
001 FRANCE	3384	2913	.	231	.	.	240	.	.	.
002 BELG.-LUXBG.	1253	1076	3	2	.	.	172	.	.	.
003 PAYS-BAS	6293	6233	.	.	.	.	60	.	.	.
004 RF ALLEMAGNE	2142	.	1379	596	.	.	162	.	5	.
005 ITALIE	1702	1209	451	.	.	.	22	.	.	20
006 ROYAUME-UNI	1857	1730	92	35	.	.	.	.	.	.
007 IRLANDE	487	296	.	12	.	.	179	.	.	.
008 DANEMARK	1348	1108	.	.	.	.	240	.	.	.
009 GRECE	570	464	.	36	.	.	70	.	.	.
028 NORVEGE	256	220	.	.	.	.	36	.	.	.
030 SUEDE	1397	1309	9	.	.	.	77	.	2	.
032 FINLANDE	944	638	.	4	.	.	302	.	.	.
036 SUISSE	2718	2536	26	127	.	.	29	.	.	.
038 AUTRICHE	458	375	25	58	.	.	.	.	.	.
040 PORTUGAL	1114	852	236	4	.	.	22	.	.	.
042 ESPAGNE	776	132	638	3	.	.	3	.	.	.
048 YOUGOSLAVIE	483	421	.	62	.	.	.	.	.	.
052 TURQUIE	189	189	.	.	.	.	.	.	.	.
056 U.R.S.S.	1023	1023	.	.	.	.	.	.	.	.
060 POLOGNE	119	119	.	.	.	.	.	.	.	.
062 TCHECOSLOVAQ	862	716	146	.	.	.	.	.	.	.
064 HONGRIE	135	135	.	.	.	.	.	.	.	.
066 ROUMANIE	1079	1079	.	.	.	.	.	.	.	.
068 BULGARIE	196	196	.	.	.	.	.	.	.	.
220 EGYPTE	148	99	.	3	.	.	46	.	.	.
390 AFR. DU SUD	438	112	.	42	.	.	284	.	.	.
400 ETATS-UNIS	5056	1748	856	207	.	.	2245	.	.	.
404 CANADA	2048	274	7	.	.	.	1767	.	.	.
504 PEROU	138	89	.	.	.	.	49	.	.	.
612 IRAK	310	309	.	1	.	.	.	.	.	.
624 ISRAEL	348	123	.	.	.	.	225	.	.	.

Bestimmung Destination / Nimexe	Mengen 1000 kg									Quantités
	EUR 10	Deutschland	France	Italia	Nederland	Belg.-Lux.	UK	Ireland	Danmark	Ελλάδα
7368.40										
664 INDIA	69	52	.	.	.	.	17	.	.	.
700 INDONESIA	458	.	.	.	.	.	458	.	.	.
720 CHINA	322	322	.	.	.	.	.	.	.	.
728 SOUTH KOREA	68	68	.	.	.	.	.	.	.	.
800 AUSTRALIA	65	17	.	.	.	.	48	.	.	.
804 NEW ZEALAND	788	5	.	.	.	.	783	.	.	.
1000 W O R L D	51552	34376	5961	1524	.	.	9663	.	8	20
1010 INTRA-EC	27138	21871	3134	965	.	.	1141	.	7	20
1011 EXTRA-EC	24415	12505	2827	560	.	.	8522	.	1	.
1020 CLASS 1	18245	8834	2214	458	.	.	6738	.	1	.
1021 EFTA COUNTR.	7917	6544	316	300	.	.	756	.	1	.
1030 CLASS 2	3715	1479	350	102	.	.	1784	.	.	.
1031 ACP (63)	118	4	.	.	.	.	114	.	.	.
1040 CLASS 3	2456	2193	263	.	.	.	.	.	.	.
7368.81 ZINC-COATED WIRE OF HIGH CARBON STEEL, BUT NOT INSULATED										
BL: CONFIDENTIAL										
FILS EN ACIER FIN AU CARBONE, ZINGUES										
BL: CONFIDENTIEL										
002 BELG.-LUXBG.	478	48	419	11	.	.	.	.	.	.
003 NETHERLANDS	4526	3975	544	.	.	.	7	.	.	.
004 FR GERMANY	1034	.	994	23	10	.	7	.	.	.
005 ITALY	1028	5	1018	.	.	.	5	.	.	.
007 IRELAND	158	.	.	.	.	.	158	.	.	.
008 DENMARK	449	222	61	.	.	.	166	.	.	.
028 NORWAY	1120	445	665	.	.	.	10	.	.	.
030 SWEDEN	162	54	86	.	.	.	22	.	.	.
032 FINLAND	980	579	391	.	.	.	10	.	.	.
036 SWITZERLAND	636	635	1	.	.	.	.	.	.	.
038 AUSTRIA	1103	19	1084	.	.	.	.	.	.	.
048 YUGOSLAVIA	168	40	128	.	.	.	.	.	.	.
052 TURKEY	484	.	484	.	.	.	.	.	.	.
212 TUNISIA	245	.	245	.	.	.	.	.	.	.
288 NIGERIA	213	100	.	.	.	.	113	.	.	.
334 ETHIOPIA	122	.	.	.	.	.	122	.	.	.
400 USA	2512	7	2251	22	.	.	232	.	.	.
404 CANADA	907	.	.	.	.	.	907	.	.	.
608 SYRIA	1546	.	1203	.	.	.	343	.	.	.
624 ISRAEL	212	202	10	.	.	.	.	.	.	.
700 INDONESIA	372	.	.	.	.	.	372	.	.	.
720 CHINA	1350	.	1350	.	.	.	.	.	.	.
804 NEW ZEALAND	872	.	.	.	.	.	872	.	.	.
1000 W O R L D	21391	6493	11199	57	10	.	3632	.	.	.
1010 INTRA-EC	7882	4331	3127	35	10	.	379	.	.	.
1011 EXTRA-EC	13509	2162	8072	22	.	.	3253	.	.	.
1020 CLASS 1	9091	1855	5154	22	.	.	2060	.	.	.
1021 EFTA COUNTR.	4139	1808	2290	.	.	.	41	.	.	.
1030 CLASS 2	3068	307	1568	.	.	.	1193	.	.	.
1031 ACP (63)	497	102	.	.	.	.	395	.	.	.
1040 CLASS 3	1350	.	1350	.	.	.	.	.	.	.
7368.86 METAL-COATED WIRE, OTHER THAN WITH ZINC, OF HIGH CARBON STEEL, NOT INSULATED										
BL: CONFIDENTIAL										
FILS EN ACIER FIN AU CARBONE, AUTREMENT METALLISES QUE ZINGUES										
BL: CONFIDENTIEL										
001 FRANCE	1473	1290	.	167	.	.	16	.	.	.
002 BELG.-LUXBG.	1500	1432	10	25	2	.	31	.	.	.
003 NETHERLANDS	644	625	.	.	.	.	19	.	.	.
004 FR GERMANY	1112	.	2	889	.	.	221	.	.	.
007 IRELAND	199	21	.	.	.	.	178	.	.	.
028 NORWAY	171	.	.	.	.	.	171	.	.	.
030 SWEDEN	335	165	.	.	.	.	170	.	.	.
032 FINLAND	456	18	.	.	.	.	437	.	1	.
038 AUSTRIA	1085	1038	.	47	.	.	.	.	.	.
040 PORTUGAL	255	41	8	.	.	.	206	.	.	.
048 YUGOSLAVIA	868	546	.	57	.	.	265	.	.	.
052 TURKEY	292	.	.	100	.	.	192	.	.	.
056 SOVIET UNION	3237	1196	.	347	.	.	1694	.	.	.
060 POLAND	1248	.	.	40	.	.	1208	.	.	.
062 CZECHOSLOVAK	247	242	.	5	.	.	.	.	.	.
064 HUNGARY	388	339	.	.	.	.	49	.	.	.
068 BULGARIA	390	40	.	.	.	.	350	.	.	.
216 LIBYA	120	120	.	.	.	.	.	.	.	.
220 EGYPT	200	.	.	.	.	.	200	.	.	.
288 NIGERIA	188	.	.	.	.	.	188	.	.	.
382 ZIMBABWE	256	.	.	.	.	.	256	.	.	.
390 SOUTH AFRICA	406	1	.	.	9	.	396	.	.	.
400 USA	3206	1154	.	42	.	.	2004	6	.	.
404 CANADA	1549	923	.	.	.	.	626	.	.	.
472 TRINIDAD,TOB	154	.	.	.	.	.	154	.	.	.

Bestimmung Destination / Nimexe	Werte 1000 ECU									Valeurs
	EUR 10	Deutschland	France	Italia	Nederland	Belg.-Lux.	UK	Ireland	Danmark	Ελλάδα
7368.40										
664 INDE	398	393	.	.	.	.	5	.	.	.
700 INDONESIE	328	1	.	.	.	.	327	.	.	.
720 CHINE	218	218	.	.	.	.	.	.	.	.
728 COREE DU SUD	233	233	.	.	.	.	.	.	.	.
800 AUSTRALIE	119	37	.	.	.	.	82	.	.	.
804 NOUV.ZELANDE	523	10	.	.	.	.	513	.	.	.
1000 M O N D E	42740	29316	4068	1502	.	.	7827	.	7	20
1010 INTRA-CE	19038	15030	1925	913	.	.	1145	.	5	20
1011 EXTRA-CE	23705	14286	2143	590	.	.	6683	.	3	.
1020 CLASSE 1	16625	8923	1796	507	.	.	5396	.	3	.
1021 A E L E	6885	5929	295	192	.	.	467	.	2	.
1030 CLASSE 2	3442	1873	200	83	.	.	1286	.	.	.
1031 ACP (63)	105	4	.	.	.	.	101	.	.	.
1040 CLASSE 3	3636	3490	146	.	.	.	.	.	.	.
7368.81 ZINC-COATED WIRE OF HIGH CARBON STEEL, BUT NOT INSULATED										
BL: CONFIDENTIAL										
DRAHT AUS QUALITAETSKOHLENSTOFFSTAHL, VERZINKT										
BL: VERTRAULICH										
002 BELG.-LUXBG.	326	36	281	9	.	.	.	.	.	.
003 PAYS-BAS	3048	2706	335	.	.	.	7	.	.	.
004 RF ALLEMAGNE	631	.	600	15	6	.	10	.	.	.
005 ITALIE	635	4	624	.	.	.	7	.	.	.
007 IRLANDE	131	.	.	.	.	.	131	.	.	.
008 DANEMARK	343	167	33	.	.	.	143	.	.	.
028 NORVEGE	717	299	401	.	.	.	17	.	.	.
030 SUEDE	113	48	51	.	.	.	14	.	.	.
032 FINLANDE	591	334	250	.	.	.	7	.	.	.
036 SUISSE	510	510	.	.	.	.	.	.	.	.
038 AUTRICHE	616	16	599	1	.	.	.	.	.	.
048 YOUGOSLAVIE	112	44	68	.	.	.	.	.	.	.
052 TURQUIE	230	.	230	.	.	.	.	.	.	.
212 TUNISIE	209	.	209	.	.	.	.	.	.	.
288 NIGERIA	207	134	.	.	.	.	73	.	.	.
334 ETHIOPIE	141	.	.	.	.	.	141	.	.	.
400 ETATS-UNIS	1603	14	1331	40	.	.	218	.	.	.
404 CANADA	818	.	.	.	.	.	818	.	.	.
608 SYRIE	871	.	677	.	.	.	194	.	.	.
624 ISRAEL	125	119	6	.	.	.	.	.	.	.
700 INDONESIE	254	.	.	.	.	.	254	.	.	.
720 CHINE	638	.	638	.	.	.	.	.	.	.
804 NOUV.ZELANDE	676	.	.	.	.	.	676	.	.	.
1000 M O N D E	14144	4550	6509	71	6	.	3008	.	.	.
1010 INTRA-CE	5268	2978	1930	30	6	.	324	.	.	.
1011 EXTRA-CE	8876	1571	4579	41	.	.	2685	.	.	.
1020 CLASSE 1	6076	1306	2971	41	.	.	1758	.	.	.
1021 A E L E	2629	1249	1342	1	.	.	37	.	.	.
1030 CLASSE 2	2162	265	970	.	.	.	927	.	.	.
1031 ACP (63)	518	142	.	.	.	.	376	.	.	.
1040 CLASSE 3	638	.	638	.	.	.	.	.	.	.
7368.86 METAL-COATED WIRE, OTHER THAN WITH ZINC, OF HIGH CARBON STEEL, NOT INSULATED										
BL: CONFIDENTIAL										
DRAHT AUS QUALITAETSKOHLENSTOFFSTAHL, MIT ANDEREM METALLUEBERZUG ALS VERZINKT										
BL: VERTRAULICH										
001 FRANCE	1264	972	.	280	.	.	12	.	.	.
002 BELG.-LUXBG.	1224	1148	17	17	3	.	39	.	.	.
003 PAYS-BAS	533	524	.	.	.	.	9	.	.	.
004 RF ALLEMAGNE	1091	.	1	662	.	.	428	.	.	.
007 IRLANDE	155	15	.	.	.	.	140	.	.	.
028 NORVEGE	118	.	.	.	.	.	118	.	.	.
030 SUEDE	256	121	.	2	.	.	133	.	.	.
032 FINLANDE	334	13	.	.	.	.	320	.	1	.
038 AUTRICHE	982	949	.	33	.	.	.	.	.	.
040 PORTUGAL	173	35	9	.	.	.	129	.	.	.
048 YOUGOSLAVIE	902	464	.	72	.	.	366	.	.	.
052 TURQUIE	204	.	.	78	.	.	126	.	.	.
056 U.R.S.S.	2447	813	.	397	.	.	1237	.	.	.
060 POLOGNE	1055	.	.	60	.	.	995	.	.	.
062 TCHECOSLOVAQ	299	272	.	27	.	.	.	.	.	.
064 HONGRIE	283	226	.	2	.	.	55	.	.	.
068 BULGARIE	267	35	.	.	.	.	232	.	.	.
216 LIBYE	100	100	.	.	.	.	.	.	.	.
220 EGYPTE	128	.	.	.	.	.	128	.	.	.
288 NIGERIA	152	.	.	.	.	.	152	.	.	.
382 ZIMBABWE	199	.	.	.	.	.	199	.	.	.
390 AFR. DU SUD	326	4	.	.	12	.	310	.	.	.
400 ETATS-UNIS	3158	982	.	59	.	.	2111	6	.	.
404 CANADA	1389	713	.	.	.	.	676	.	.	.
472 TRINIDAD,TOB	121	.	.	.	.	.	121	.	.	.

Bestimmung Destination / Nimexe	Mengen 1000 kg / Quantités									
	EUR 10	Deutschland	France	Italia	Nederland	Belg.-Lux.	UK	Ireland	Danmark	Ελλάδα
7366.88										
616 IRAN	204	.	.	.	.	.	204	.	.	.
624 ISRAEL	635	.	.	.	.	.	635	.	.	.
664 INDIA	142	.	.	.	.	.	142	.	.	.
1000 W O R L D	**21770**	**9384**	**73**	**1905**	**10**	**.**	**10389**	**7**	**2**	**.**
1010 INTRA-EC	**5121**	**3375**	**18**	**1158**	**2**	**.**	**568**	**.**	**.**	**.**
1011 EXTRA-EC	**16651**	**6009**	**56**	**747**	**9**	**.**	**9822**	**6**	**2**	**.**
1020 CLASS 1	8723	3888	8	282	9	.	4528	6	2	.
1021 EFTA COUNTR.	2323	1264	8	60	.	.	990	.	1	.
1030 CLASS 2	2416	304	47	72	.	.	1993	.	.	.
1031 ACP (63)	730	.	46	.	.	.	684	.	.	.
1040 CLASS 3	5509	1816	.	392	.	.	3301	.	.	.
7366.89 WIRE OF HIGH CARBON STEEL, OTHERWISE COATED THAN WITH METAL										
B L: CONFIDENTIAL										
FILS EN ACIER FIN AU CARBONE, AUTRES QUE REPRIS SOUS 7366.40, 81 ET 86										
B L: CONFIDENTIEL										
004 FR GERMANY	280	.	1	279	.	.	.	.	.	.
400 USA	1594	.	.	52	.	.	1542	.	.	.
404 CANADA	147	.	.	.	.	.	147	.	.	.
1000 W O R L D	**4661**	**.**	**2477**	**466**	**1**	**.**	**1717**	**.**	**.**	**.**
1010 INTRA-EC	**2862**	**.**	**2470**	**366**	**1**	**.**	**25**	**.**	**.**	**.**
1011 EXTRA-EC	**1800**	**.**	**8**	**100**	**.**	**.**	**1692**	**.**	**.**	**.**
1020 CLASS 1	1770	.	1	81	.	.	1688	.	.	.
7371 ALLOY STEEL IN INGOTS, BLOOMS, BILLETS, SLABS, SHEET BARS AND PIECES ROUGHLY SHAPED BY FORGING										
ACIERS ALLIES EN LINGOTS, BLOOMS, BILLETTES, BRAMES, LARGETS, EBAUCHES DE FORGE										
7371.13 FORGED INGOTS, BLOOMS, BILLETS, SLABS AND SHEET BARS OF ALLOY STEEL, STAINLESS OR HEAT-RESISTING										
ACIERS INOXYDABLES OU REFRACTAIRES, FORGES, EN LINGOTS, BLOOMS, BILLETTES, BRAMES, LARGETS										
001 FRANCE	309	29	.	278	.	.	2	.	.	.
004 FR GERMANY	1612	.	1341	234	.	.	37	.	.	.
005 ITALY	357	9	348	.	.	.	.	.	.	.
006 UTD. KINGDOM	923	.	90	826	7	.	.	.	.	.
036 SWITZERLAND	260	158	24	78	.	.	.	.	.	.
400 USA	556	.	10	546	.	.	.	.	.	.
1000 W O R L D	**4200**	**263**	**1822**	**1977**	**9**	**1**	**95**	**32**	**1**	**.**
1010 INTRA-EC	**3235**	**49**	**1779**	**1337**	**9**	**.**	**48**	**13**	**.**	**.**
1011 EXTRA-EC	**966**	**215**	**43**	**640**	**.**	**1**	**48**	**18**	**1**	**.**
1020 CLASS 1	925	193	43	640	.	1	47	.	1	.
1021 EFTA COUNTR.	296	192	24	78	.	1	.	.	1	.
7371.14 FORGED INGOTS, BLOOMS, BILLETS, SLABS AND SHEET BARS OF HIGH-SPEED ALLOY STEEL										
ACIERS A COUPE RAPIDE, FORGES, EN LINGOTS, BLOOMS, BILLETTES, BRAMES, LARGETS										
005 ITALY	54	.	15	.	.	.	39	.	.	.
038 AUSTRIA	36	36	.	.	.	.	.	.	.	.
1000 W O R L D	**253**	**36**	**35**	**48**	**.**	**.**	**134**	**.**	**.**	**.**
1010 INTRA-EC	**122**	**.**	**34**	**48**	**.**	**.**	**40**	**.**	**.**	**.**
1011 EXTRA-EC	**132**	**36**	**1**	**.**	**.**	**.**	**95**	**.**	**.**	**.**
1020 CLASS 1	38	36	1	.	.	.	1	.	.	.
1021 EFTA COUNTR.	37	36	.	.	.	.	1	.	.	.
7371.19 FORGED INGOTS, BLOOMS, BILLETS, SLABS AND SHEET BARS OF ALLOY STEEL, OTHER THAN STAINLESS OR HEAT-RESISTING OR OF HIGH-SPEED STEEL										
ACIERS ALLIES, SAUF INOXYDABLES OU REFRACTAIRES ET A COUPE RAPIDE, EN LINGOTS,BLOOMS,BILLETTES, BRAMES, LARGETS, FORGES										
001 FRANCE	1459	983	.	422	.	.	54	.	.	.
002 BELG.-LUXBG.	269	75	.	.	.	.	194	.	.	.
004 FR GERMANY	691	.	26	279	12	24	347	.	3	.
005 ITALY	1797	1653	.	.	.	.	144	.	.	.
006 UTD. KINGDOM	227	143	65	19	.	.	.	.	.	.
036 SWITZERLAND	759	258	.	497	.	.	4	.	.	.
038 AUSTRIA	86	77	.	9	.	.	.	.	.	.
066 ROMANIA	140	140	.	.	.	.	.	.	.	.
068 BULGARIA	600	600	.	.	.	.	.	.	.	.
400 USA	673	57	1	615	.	.	.	.	.	.
1000 W O R L D	**7180**	**4179**	**92**	**1925**	**15**	**24**	**941**	**.**	**3**	**1**
1010 INTRA-EC	**4511**	**2884**	**91**	**720**	**12**	**24**	**777**	**.**	**3**	**.**
1011 EXTRA-EC	**2667**	**1295**	**1**	**1205**	**3**	**.**	**163**	**.**	**.**	**.**
1020 CLASS 1	1824	536	1	1182	3	.	102	.	.	.
1021 EFTA COUNTR.	1062	457	.	506	.	.	99	.	.	.
1030 CLASS 2	92	7	.	24	.	.	61	.	.	.
1040 CLASS 3	753	753	.	.	.	.	.	.	.	.

Bestimmung Destination / Nimexe	Werte 1000 ECU / Valeurs									
	EUR 10	Deutschland	France	Italia	Nederland	Belg.-Lux.	UK	Ireland	Danmark	Ελλάδα
7366.88										
616 IRAN	140	.	.	.	.	.	140	.	.	.
624 ISRAEL	354	.	.	.	.	.	354	.	.	.
664 INDE	133	.	.	.	.	.	133	.	.	.
1000 M O N D E	**18632**	**7626**	**107**	**1891**	**15**	**.**	**8979**	**6**	**8**	**.**
1010 INTRA-CE	**4466**	**2709**	**23**	**1024**	**3**	**.**	**707**	**.**	**.**	**.**
1011 EXTRA-CE	**14166**	**4918**	**84**	**866**	**12**	**.**	**8272**	**6**	**8**	**.**
1020 CLASSE 1	7988	3293	9	292	12	.	4368	6	8	.
1021 A E L E	1920	1127	9	69	.	.	714	.	1	.
1030 CLASSE 2	1829	279	75	87	.	.	1387	.	1	.
1031 ACP (63)	613	.	70	.	.	.	543	.	.	.
1040 CLASSE 3	4352	1346	.	488	.	.	2518	.	.	.
7366.89 WIRE OF HIGH CARBON STEEL, OTHERWISE COATED THAN WITH METAL										
B L: CONFIDENTIAL										
DRAHT AUS QUALITAETSKOHLENSTOFFSTAHL, NICHT IN 7366.40, 81 UND 86 ENTHALTEN										
B L: VERTRAULICH										
004 RF ALLEMAGNE	422	.	1	421	.	.	.	.	.	.
400 ETATS-UNIS	1589	.	.	113	.	.	1476	.	.	.
404 CANADA	145	.	.	.	.	.	145	.	.	.
1000 M O N D E	**2487**	**.**	**137**	**697**	**1**	**.**	**1652**	**.**	**.**	**.**
1010 INTRA-CE	**650**	**.**	**125**	**502**	**1**	**.**	**22**	**.**	**.**	**.**
1011 EXTRA-CE	**1837**	**.**	**12**	**195**	**.**	**.**	**1630**	**.**	**.**	**.**
1020 CLASSE 1	1781	.	3	150	.	.	1628	.	.	.
7371 ALLOY STEEL IN INGOTS, BLOOMS, BILLETS, SLABS, SHEET BARS AND PIECES ROUGHLY SHAPED BY FORGING										
ROH-, VORBLOECKE, KNUEPPEL, BRAMMEN, PLATINEN, SCHMIEDEHALBZEUG, AUS LEGIERTEM STAHL										
7371.13 FORGED INGOTS, BLOOMS, BILLETS, SLABS AND SHEET BARS OF ALLOY STEEL, STAINLESS OR HEAT-RESISTING										
ROHBLOECKE, VORBLOECKE, KNUEPPEL, BRAMMEN, PLATINEN, AUS KORROSIONS- ODER HITZEBESTAENDIGEM STAHL, GESCHMIEDET										
001 FRANCE	447	48	.	390	.	.	9	.	.	.
004 RF ALLEMAGNE	2183	.	1771	318	.	.	94	.	.	.
005 ITALIE	529	64	465	.	.	.	.	.	.	.
006 ROYAUME-UNI	500	.	130	313	57	.	.	.	.	.
036 SUISSE	305	211	32	62	.	.	.	.	.	.
400 ETATS-UNIS	1487	.	20	1467	.	.	.	.	.	.
1000 M O N D E	**5795**	**499**	**2431**	**2569**	**64**	**5**	**206**	**13**	**8**	**.**
1010 INTRA-CE	**3730**	**144**	**2366**	**1020**	**63**	**.**	**129**	**8**	**.**	**.**
1011 EXTRA-CE	**2064**	**355**	**65**	**1549**	**1**	**5**	**77**	**4**	**8**	**.**
1020 CLASSE 1	1981	280	65	1549	1	5	75	.	6	.
1021 A E L E	383	278	32	62	.	5	.	.	6	.
7371.14 FORGED INGOTS, BLOOMS, BILLETS, SLABS AND SHEET BARS OF HIGH-SPEED ALLOY STEEL										
ROHBLOECKE, VORBLOECKE, KNUEPPEL, BRAMMEN, PLATINEN, AUS SCHNELLARBEITSSTAHL, GESCHMIEDET										
005 ITALIE	161	.	45	.	.	.	116	.	.	.
038 AUTRICHE	150	150	.	.	.	.	.	.	.	.
1000 M O N D E	**527**	**150**	**145**	**16**	**.**	**.**	**216**	**.**	**.**	**.**
1010 INTRA-CE	**277**	**.**	**133**	**16**	**.**	**.**	**128**	**.**	**.**	**.**
1011 EXTRA-CE	**250**	**150**	**11**	**.**	**.**	**.**	**89**	**.**	**.**	**.**
1020 CLASSE 1	163	150	11	.	.	.	2	.	.	.
1021 A E L E	152	150	.	.	.	.	2	.	.	.
7371.19 FORGED INGOTS, BLOOMS, BILLETS, SLABS AND SHEET BARS OF ALLOY STEEL, OTHER THAN STAINLESS OR HEAT-RESISTING OR OF HIGH-SPEED STEEL										
ROHBLOECKE, VORBLOECKE, KNUEPPEL, BRAMMEN, PLATINEN, AUS LEGIERTEM STAHL, KEIN KORROSIONS- ODER HITZEBESTAENDIGER, KEIN SCHNELLARBEITSSTAHL, GESCHMIEDET										
001 FRANCE	1184	871	.	236	.	.	77	.	.	.
002 BELG.-LUXBG.	151	66	.	.	.	.	85	.	.	.
004 RF ALLEMAGNE	514	.	24	231	10	17	230	.	2	.
005 ITALIE	1094	1007	.	.	.	.	87	.	.	.
006 ROYAUME-UNI	204	151	43	10	.	.	.	.	.	.
036 SUISSE	732	227	.	485	.	.	20	.	.	.
038 AUTRICHE	122	107	.	15	.	.	.	.	.	.
066 ROUMANIE	110	110	.	.	.	.	.	.	.	.
068 BULGARIE	477	477	.	.	.	.	.	.	.	.
400 ETATS-UNIS	1208	77	15	1116	.	.	.	.	.	.
1000 M O N D E	**6330**	**3342**	**83**	**2144**	**26**	**17**	**715**	**.**	**2**	**1**
1010 INTRA-CE	**3235**	**2129**	**68**	**477**	**10**	**17**	**532**	**.**	**2**	**.**
1011 EXTRA-CE	**3094**	**1212**	**15**	**1667**	**16**	**.**	**184**	**.**	**.**	**.**
1020 CLASSE 1	2376	590	15	1639	16	.	116	.	.	.
1021 A E L E	1082	480	.	500	.	.	102	.	.	.
1030 CLASSE 2	107	11	.	28	.	.	68	.	.	.
1040 CLASSE 3	611	611	.	.	.	.	.	.	.	.

Bestimmung / Destination / Nimexe	Mengen 1000 kg									Quantités
	EUR 10	Deutschland	France	Italia	Nederland	Belg.-Lux.	UK	Ireland	Danmark	Ελλάδα
7371.21 WASTE OR SCRAP OF ALLOY STEEL IN INGOT FORM										
DECHETS LINGOTES EN ACIER ALLIES										
004 FR GERMANY	1202	.	254	930	.	.	18	.	.	.
030 SWEDEN	418	418	.	.	.	.	.	.	.	.
038 AUSTRIA	321	321	.	.	.	.	.	.	.	.
1000 **W O R L D**	2009	739	315	930	.	.	25	.	.	.
1010 **INTRA-EC**	1270	.	315	930	.	.	25	.	.	.
1011 **EXTRA-EC**	739	739	.	.	.	.	.	.	.	.
1020 CLASS 1	739	739	.	.	.	.	.	.	.	.
1021 EFTA COUNTR.	739	739	.	.	.	.	.	.	.	.
7371.23 UNFORGED INGOTS OF STAINLESS OR HEAT-RESISTING ALLOY STEEL										
ACIERS INOXYDABLES OU REFRACTAIRES, EN LINGOTS, NON FORGES										
004 FR GERMANY	6365	.	18	142	.	5460	745	.	.	.
005 ITALY	127	4	120	.	.	.	3	.	.	.
006 UTD. KINGDOM	594	577	17	.	.	.	.	.	.	.
036 SWITZERLAND	322	319	.	.	.	.	3	.	.	.
1000 **W O R L D**	7560	989	156	159	.	5460	796	.	.	.
1010 **INTRA-EC**	7188	630	156	157	.	5460	785	.	.	.
1011 **EXTRA-EC**	374	360	.	3	.	.	11	.	.	.
1020 CLASS 1	371	357	.	3	.	.	11	.	.	.
1021 EFTA COUNTR.	360	349	.	.	.	.	11	.	.	.
7371.24 UNFORGED INGOTS OF HIGH-SPEED ALLOY STEEL										
ACIERS A COUPE RAPIDE, NON FORGES, EN LINGOTS										
1000 **W O R L D**	30	1	12	17	.	.	.	.	.	.
1010 **INTRA-EC**	29	.	12	17	.	.	.	.	.	.
1011 **EXTRA-EC**	1	1	.	.	.	.	.	.	.	.
7371.29 UNFORGED INGOTS OF ALLOY STEEL, OTHER THAN STAINLESS OR HEAT-RESISTING, OR OF HIGH-SPEED STEEL										
ACIERS ALLIES, SAUF INOXYDABLES OU REFRACTAIRES ET A COUPE RAPIDE, EN LINGOTS, NON FORGES										
001 FRANCE	1027	921	.	58	.	22	26	.	.	.
002 BELG.-LUXBG.	11842	2663	9141	.	.	.	38	.	.	.
004 FR GERMANY	3150	.	2500	70	.	425	155	.	.	.
005 ITALY	4739	1529	2493	.	.	686	31	.	.	.
006 UTD. KINGDOM	1434	1434	.	.	.	.	.	.	.	.
036 SWITZERLAND	406	292	1	94	.	.	19	.	.	.
038 AUSTRIA	312	312	.	.	.	.	.	.	.	.
1000 **W O R L D**	23377	7325	14375	233	.	1133	310	.	1	.
1010 **INTRA-EC**	22202	6546	14134	128	.	1133	261	.	.	.
1011 **EXTRA-EC**	1175	779	241	105	.	.	49	.	1	.
1020 CLASS 1	1113	779	218	94	.	.	21	.	1	.
1021 EFTA COUNTR.	747	630	1	94	.	.	21	.	1	.
7371.53 UNFORGED BLOOMS, BILLETS, SLABS AND SHEET BARS OF ALLOY STEEL, STAINLESS OR HEAT-RESISTING										
ACIERS INOXYDABLES OU REFRACTAIRES, EN BLOOMS, BILLETTES, BRAMES, LARGETS, NON FORGES										
001 FRANCE	25595	348	.	24348	.	1	898	.	.	.
002 BELG.-LUXBG.	41150	539	40559	.	.	.	52	.	.	.
003 NETHERLANDS	74	50	.	.	.	6	18	.	.	.
004 FR GERMANY	130612	.	779	299	.	50078	79456	.	.	.
005 ITALY	1981	36	1535	.	.	.	410	.	.	.
006 UTD. KINGDOM	2612	1380	313	41	.	878	.	.	.	.
030 SWEDEN	97	59	8	.	.	30	.	.	.	.
036 SWITZERLAND	734	141	92	501	.	.	.	.	.	.
038 AUSTRIA	94	94	.	.	.	.	.	.	.	.
042 SPAIN	140	9	117	14	.	.	.	.	.	.
066 ROMANIA	586	586	.	.	.	.	.	.	.	.
390 SOUTH AFRICA	66	.	66	.	.	.	.	.	.	.
400 USA	456	358	89	9	.	.	.	.	.	.
664 INDIA	160	.	.	.	.	151	9	.	.	.
732 JAPAN	119	3	116	.	.	.	.	.	.	.
1000 **W O R L D**	204574	3639	43674	25213	.	51143	80905	.	.	.
1010 **INTRA-EC**	202023	2353	43186	24688	.	50962	80834	.	.	.
1011 **EXTRA-EC**	2551	1286	489	525	.	181	70	.	.	.
1020 CLASS 1	1767	699	489	524	.	30	25	.	.	.
1021 EFTA COUNTR.	925	294	100	501	.	30	.	.	.	.
1030 CLASS 2	196	.	.	.	.	151	45	.	.	.
1040 CLASS 3	588	587	.	1	.	.	.	.	.	.
7371.54 UNFORGED BLOOMS, BILLETS, SLABS AND SHEET BARS OF HIGH-SPEED ALLOY STEEL										
ACIERS A COUPE RAPIDE, NON FORGES, EN BLOOMS, BILLETTES, BRAMES, LARGETS										
005 ITALY	46	.	5	.	.	.	41	.	.	.

Bestimmung / Destination / Nimexe	Werte 1000 ECU									Valeurs
	EUR 10	Deutschland	France	Italia	Nederland	Belg.-Lux.	UK	Ireland	Danmark	Ελλάδα
7371.21 WASTE OR SCRAP OF ALLOY STEEL IN INGOT FORM										
ABFALLBLOECKE AUS LEGIERTEM STAHL										
004 RF ALLEMAGNE	867	.	308	501	.	.	58	.	.	.
030 SUEDE	552	552	.	.	.	.	.	.	.	.
038 AUTRICHE	442	442	.	.	.	.	.	.	.	.
1000 **M O N D E**	1927	994	366	501	.	.	66	.	.	.
1010 **INTRA-CE**	933	.	366	501	.	.	66	.	.	.
1011 **EXTRA-CE**	994	994	.	.	.	.	.	.	.	.
1020 CLASSE 1	994	994	.	.	.	.	.	.	.	.
1021 A E L E	994	994	.	.	.	.	.	.	.	.
7371.23 UNFORGED INGOTS OF STAINLESS OR HEAT-RESISTING ALLOY STEEL										
ROHBLOECKE AUS KORROSIONS- ODER HITZEBESTAENDIGEM STAHL, NICHT GESCHMIEDET										
004 RF ALLEMAGNE	4369	.	25	201	.	3605	538	.	.	.
005 ITALIE	142	11	117	.	.	.	14	.	.	.
006 ROYAUME-UNI	703	699	4	.	.	.	.	.	.	.
036 SUISSE	316	290	.	.	.	.	26	.	.	.
1000 **M O N D E**	5785	1092	147	219	1	3605	721	.	.	.
1010 **INTRA-CE**	5365	758	147	213	1	3605	641	.	.	.
1011 **EXTRA-CE**	420	334	.	6	.	.	80	.	.	.
1020 CLASSE 1	415	329	.	6	.	.	80	.	.	.
1021 A E L E	400	322	.	.	.	.	78	.	.	.
7371.24 UNFORGED INGOTS OF HIGH-SPEED ALLOY STEEL										
ROHBLOECKE AUS SCHNELLARBEITSSTAHL, NICHT GESCHMIEDET										
1000 **M O N D E**	52	2	6	44	.	.	.	.	.	.
1010 **INTRA-CE**	50	.	6	44	.	.	.	.	.	.
1011 **EXTRA-CE**	2	2	.	.	.	.	.	.	.	.
7371.29 UNFORGED INGOTS OF ALLOY STEEL, OTHER THAN STAINLESS OR HEAT-RESISTING, OR OF HIGH-SPEED STEEL										
ROHBLOECKE AUS LEGIERTEM STAHL, KEIN KORROSIONS- ODER HITZEBESTAENDIGER, KEIN SCHNELLARBEITSSTAHL, NICHT GESCHMIEDET										
001 FRANCE	867	784	.	30	.	5	48	.	.	.
002 BELG.-LUXBG.	17876	530	17327	.	.	.	19	.	.	.
004 RF ALLEMAGNE	1411	.	1039	27	.	86	259	.	.	.
005 ITALIE	1947	794	860	.	.	262	31	.	.	.
006 ROYAUME-UNI	922	922	.	.	.	.	.	.	.	.
036 SUISSE	281	215	2	28	.	.	36	.	.	.
038 AUTRICHE	722	719	3	.	.	.	.	.	.	.
1000 **M O N D E**	24355	4117	19317	88	1	354	477	.	3	.
1010 **INTRA-CE**	23043	3030	19227	57	.	353	376	.	.	.
1011 **EXTRA-CE**	1312	1087	90	29	1	1	101	.	3	.
1020 CLASSE 1	1246	1087	80	28	1	1	46	.	3	.
1021 A E L E	1093	1009	5	28	1	1	46	.	3	.
7371.53 UNFORGED BLOOMS, BILLETS, SLABS AND SHEET BARS OF ALLOY STEEL, STAINLESS OR HEAT-RESISTING										
VORBLOECKE, KNUEPPEL, BRAMMEN, PLATINEN AUS KORROSIONS- ODER HITZEBESTAENDIGEM STAHL, NICHT GESCHMIEDET										
001 FRANCE	21053	509	.	19856	.	3	685	.	.	.
002 BELG.-LUXBG.	19850	976	18823	.	.	.	51	.	.	.
003 PAYS-BAS	118	70	.	.	.	24	24	.	.	.
004 RF ALLEMAGNE	102904	.	682	390	.	39356	62476	.	.	.
005 ITALIE	2403	45	1917	.	.	.	441	.	.	.
006 ROYAUME-UNI	2643	1009	462	60	.	1112	.	.	.	.
030 SUEDE	119	66	21	.	.	32	.	.	.	.
036 SUISSE	956	165	130	661	.	.	.	.	.	.
038 AUTRICHE	174	174	.	.	.	.	.	.	.	.
042 ESPAGNE	128	5	104	19	.	.	.	.	.	.
066 ROUMANIE	1050	1050	.	.	.	.	.	.	.	.
390 AFR. DU SUD	105	.	105	.	.	.	.	.	.	.
400 ETATS-UNIS	751	583	150	18	.	.	.	.	.	.
664 INDE	145	.	.	.	.	135	10	.	.	.
732 JAPON	176	4	172	.	.	.	.	.	.	.
1000 **M O N D E**	152671	4681	22564	21008	.	40661	63757	.	.	.
1010 **INTRA-CE**	148972	2610	21883	20307	.	40495	63677	.	.	.
1011 **EXTRA-CE**	3700	2071	681	701	.	167	80	.	.	.
1020 CLASSE 1	2465	1017	681	698	.	32	37	.	.	.
1021 A E L E	1248	405	150	661	.	32	.	.	.	.
1030 CLASSE 2	180	2	.	.	.	135	43	.	.	.
1040 CLASSE 3	1055	1053	.	2	.	.	.	.	.	.
7371.54 UNFORGED BLOOMS, BILLETS, SLABS AND SHEET BARS OF HIGH-SPEED ALLOY STEEL										
VORBLOECKE, KNUEPPEL, BRAMMEN, PLATINEN AUS SCHNELLARBEITSSTAHL, NICHT GESCHMIEDET										
005 ITALIE	130	.	7	.	.	.	123	.	.	.

Bestimmung Destination / Nimexe	Mengen 1000 kg Quantités: EUR 10	Deutschland	France	Italia	Nederland	Belg.-Lux.	UK	Ireland	Danmark	Ελλάδα
7371.54										
1000 **W O R L D**	62	2	9	6	.	1	44	.	.	.
1010 **INTRA-EC**	51	.	9	.	.	1	41	.	.	.
1011 **EXTRA-EC**	12	2	.	6	.	.	4	.	.	.
7371.55 UNFORGED BLOOMS, BILLETS, SLABS AND SHEET BARS OF S, PB AND P ALLOY STEELS										
ACIERS AU S, PB, P, NON FORGES, EN BLOOMS, BILLETTES,BRAMES, LARGETS										
005 ITALY	25971	13229	801	.	.	.	11941	.	.	.
400 USA	4978	4978	.	.	.	.	.	.	.	.
1000 **W O R L D**	31439	18440	811	61	10	15	12102	.	.	.
1010 **INTRA-EC**	26331	13445	811	61	10	15	11989	.	.	.
1011 **EXTRA-EC**	5108	4995	.	.	.	.	113	.	.	.
1020 CLASS 1	5108	4995	.	.	.	.	113	.	.	.
7371.56 UNFORGED BLOOMS, BILLETS, SLABS AND SHEET BARS OF MANGANO-SILICON ALLOY STEEL										
ACIERS EN MANGANO-SILICIEUX, NON FORGES, EN BLOOMS, BILLETTES, BRAMES, LARGETS										
1000 **W O R L D**	286	135	82	14	.	.	55	.	.	.
1010 **INTRA-EC**	146	28	82	.	.	.	36	.	.	.
1011 **EXTRA-EC**	140	107	.	14	.	.	19	.	.	.
7371.59 UNFORGED BLOOMS, BILLETS, SLABS AND SHEET BARS OF ALLOY STEEL, NOT WITHIN 7371.53-56										
ACIERS ALLIES EN BLOOMS, BILLETTES, BRAMES, LARGETS, NON FORGES, NON REPRIS SOUS 7371.53 A 56										
001 FRANCE	30418	16455	.	6831	.	2778	4354	.	.	.
002 BELG.-LUXBG.	7607	3729	2421	528	25	.	904	.	.	.
003 NETHERLANDS	444	269	107	.	.	.	68	.	.	.
004 FR GERMANY	44875	.	21561	6734	.	25	16555	.	.	.
005 ITALY	38697	4085	29783	.	.	19	4810	.	.	.
006 UTD. KINGDOM	14778	8968	2482	3322	.	1	.	5	.	.
008 DENMARK	704	587	.	.	.	.	117	.	.	.
030 SWEDEN	6393	3081	187	.	.	.	3125	.	.	.
036 SWITZERLAND	6637	3169	105	2078	.	.	1285	.	.	.
038 AUSTRIA	5651	5238	8	97	.	.	308	.	.	.
048 YUGOSLAVIA	3540	1723	1115	702	.	.	.	.	.	.
052 TURKEY	290	162	.	128	.	.	.	.	.	.
068 BULGARIA	1427	.	848	579	.	.	.	.	.	.
204 MOROCCO	1189	.	1062	127	.	.	.	.	.	.
208 ALGERIA	1981	560	1040	381	.	.	.	.	.	.
400 USA	10118	2102	23	.	.	.	7993	.	.	.
404 CANADA	182	.	.	.	.	.	182	.	.	.
616 IRAN	4167	3090	.	.	.	.	1077	.	.	.
624 ISRAEL	3999	37	47	2697	.	.	1218	.	.	.
664 INDIA	6271	95	42	3769	.	.	2365	.	.	.
800 AUSTRALIA	67	.	.	.	.	.	67	.	.	.
1000 **W O R L D**	190080	53587	60883	27987	25	2823	44770	5	.	.
1010 **INTRA-EC**	137524	34092	56354	17414	25	2823	26811	5	.	.
1011 **EXTRA-EC**	52554	19494	4528	10573	.	.	17959	.	.	.
1020 CLASS 1	33041	15566	1471	3005	.	.	12999	.	.	.
1021 EFTA COUNTR.	18741	11532	300	2174	.	.	4735	.	.	.
1030 CLASS 2	18072	3928	2210	6974	.	.	4960	.	.	.
1040 CLASS 3	1443	.	848	595	.	.	.	.	.	.
7371.93 PIECES OF STAINLESS OR HEAT-RESISTING ALLOY STEEL ROUGHLY SHAPED BY FORGING										
EBAUCHES DE FORGE EN ACIERS INOXYDABLES OU REFRACTAIRES										
005 ITALY	22	.	22	.	.	.	.	.	.	.
006 UTD. KINGDOM	48	.	48	.	.	.	.	.	.	.
400 USA	126	126	.	.	.	.	.	.	.	.
1000 **W O R L D**	406	131	165	17	4	83	5	1	.	.
1010 **INTRA-EC**	204	5	95	17	2	83	2	.	.	.
1011 **EXTRA-EC**	203	126	70	.	2	.	4	1	.	.
1020 CLASS 1	188	126	55	.	2	.	4	1	.	.
1021 EFTA COUNTR.	48	.	44	.	.	.	4	.	.	.
1030 CLASS 2	16	.	15	.	1	.	.	.	.	.
7371.94 PIECES OF HIGH-SPEED ALLOY STEEL ROUGHLY SHAPED BY FORGING										
EBAUCHES DE FORGE EN ACIERS A COUPE RAPIDE										
1000 **W O R L D**	6	.	6	.	.	.	.	.	.	.
1010 **INTRA-EC**	2	.	2	.	.	.	.	.	.	.
1011 **EXTRA-EC**	4	.	4	.	.	.	.	.	.	.
1020 CLASS 1	4	.	4	.	.	.	.	.	.	.
7371.99 PIECES OF ALLOY STEEL ROUGHLY SHAPED BY FORGING, OTHER THAN STAINLESS, HEAT-RESISTING OR OF HIGH-SPEED STEEL										

Bestimmung Destination / Nimexe	Werte 1000 ECU Valeurs: EUR 10	Deutschland	France	Italia	Nederland	Belg.-Lux.	UK	Ireland	Danmark	Ελλάδα
7371.54										
1000 **M O N D E**	196	18	20	5	.	3	150	.	.	.
1010 **INTRA-CE**	146	.	20	.	.	3	123	.	.	.
1011 **EXTRA-CE**	50	18	.	5	.	.	27	.	.	.
7371.55 UNFORGED BLOOMS, BILLETS, SLABS AND SHEET BARS OF S, PB AND P ALLOY STEELS										
VORBLOECKE, KNUEPPEL, BRAMMEN, PLATINEN AUS SCHWEFEL-,BLEI-, PHOSPHORSTAHL, NICHT GESCHMIEDET										
005 ITALIE	10400	4546	340	.	.	.	5514	.	.	.
400 ETATS-UNIS	1826	1826	.	.	.	.	.	.	.	.
1000 **M O N D E**	12438	6458	353	26	6	9	5586	.	.	.
1010 **INTRA-CE**	10559	4625	353	26	6	9	5540	.	.	.
1011 **EXTRA-CE**	1879	1833	.	.	.	.	46	.	.	.
1020 CLASSE 1	1879	1833	.	.	.	.	46	.	.	.
7371.56 UNFORGED BLOOMS, BILLETS, SLABS AND SHEET BARS OF MANGANO-SILICON ALLOY STEEL										
VORBLOECKE, KNUEPPEL, BRAMMEN, PLATINEN AUS MANGAN-SILIZIUMSTAHL, NICHT GESCHMIEDET										
1000 **M O N D E**	144	56	39	5	.	.	44	.	.	.
1010 **INTRA-CE**	77	11	39	.	.	.	27	.	.	.
1011 **EXTRA-CE**	67	45	.	5	.	.	17	.	.	.
7371.59 UNFORGED BLOOMS, BILLETS, SLABS AND SHEET BARS OF ALLOY STEEL, NOT WITHIN 7371.53-56										
VORBLOECKE, KNUEPPEL, BRAMMEN, PLATINEN AUS LEGIERTEM STAHL, NICHT GESCHMIEDET, NICHT ENTHALTEN IN 7371.53 BIS 56										
001 FRANCE	17303	7973	.	3315	.	3742	2273	.	.	.
002 BELG.-LUXBG.	6624	1690	4263	196	27	.	448	.	.	.
003 PAYS-BAS	272	150	44	.	.	.	78	.	.	.
004 RF ALLEMAGNE	24283	.	11003	3910	.	11	9359	.	.	.
005 ITALIE	18417	1883	14198	.	.	7	2329	.	.	.
006 ROYAUME-UNI	7111	4346	1269	1480	.	8	.	6	.	.
008 DANEMARK	320	269	.	.	.	.	51	.	.	.
030 SUEDE	2643	1397	69	.	.	.	1177	.	.	.
036 SUISSE	3100	1537	84	971	.	.	508	.	.	.
038 AUTRICHE	3052	2894	5	32	.	.	121	.	.	.
048 YOUGOSLAVIE	1453	698	442	313	.	.	.	.	.	.
052 TURQUIE	134	77	.	57	.	.	.	.	.	.
068 BULGARIE	500	.	288	212	.	.	.	.	.	.
204 MAROC	278	.	215	63	.	.	.	.	.	.
208 ALGERIE	850	214	470	166	.	.	.	.	.	.
400 ETATS-UNIS	6893	1576	14	.	.	.	5303	.	.	.
404 CANADA	107	.	.	.	.	.	107	.	.	.
616 IRAN	1894	1543	.	.	.	.	351	.	.	.
624 ISRAEL	1662	20	20	1082	.	.	540	.	.	.
664 INDE	2901	35	11	1954	.	.	901	.	.	.
800 AUSTRALIE	104	.	.	.	.	.	104	.	.	.
1000 **M O N D E**	100403	26441	32442	13769	27	3768	23948	8	.	.
1010 **INTRA-CE**	74341	16311	30776	8901	27	3768	14550	8	.	.
1011 **EXTRA-CE**	26062	10130	1666	4868	.	.	9398	.	.	.
1020 CLASSE 1	17629	8238	640	1373	.	.	7378	.	.	.
1021 A E L E	8846	5855	159	1004	.	.	1828	.	.	.
1030 CLASSE 2	7917	1893	738	3266	.	.	2020	.	.	.
1040 CLASSE 3	517	.	288	229	.	.	.	.	.	.
7371.93 PIECES OF STAINLESS OR HEAT-RESISTING ALLOY STEEL ROUGHLY SHAPED BY FORGING										
SCHMIEDEHALBZEUG AUS KORROSIONS- OD. HITZEBESTAENDIGEM STAHL										
005 ITALIE	165	.	165	.	.	.	.	.	.	.
006 ROYAUME-UNI	302	.	302	.	.	.	.	.	.	.
400 ETATS-UNIS	154	151	3	.	.	.	.	.	.	.
1000 **M O N D E**	1111	160	830	18	30	49	9	13	2	.
1010 **INTRA-CE**	594	8	507	18	9	49	3	.	.	.
1011 **EXTRA-CE**	516	152	323	.	21	.	5	13	2	.
1020 CLASSE 1	386	151	204	.	11	.	5	13	2	.
1021 A E L E	147	.	138	.	2	.	5	.	2	.
1030 CLASSE 2	129	1	118	.	10	.	.	.	.	.
7371.94 PIECES OF HIGH-SPEED ALLOY STEEL ROUGHLY SHAPED BY FORGING										
SCHMIEDEHALBZEUG AUS SCHNELLARBEITSSTAHL										
1000 **M O N D E**	123	.	121	2	.	.	.	.	.	.
1010 **INTRA-CE**	16	.	14	2	.	.	.	.	.	.
1011 **EXTRA-CE**	107	.	107	.	.	.	.	.	.	.
1020 CLASSE 1	104	.	104	.	.	.	.	.	.	.
7371.99 PIECES OF ALLOY STEEL ROUGHLY SHAPED BY FORGING, OTHER THAN STAINLESS, HEAT-RESISTING OR OF HIGH-SPEED STEEL										

Bestimmung Destination / Nimexe	Mengen 1000 kg	Deutschland	France	Italia	Nederland	Belg.-Lux.	UK	Ireland	Danmark	Ελλάδα
7371.99 EBAUCHES DE FORGE EN ACIERS ALLIES, SAUF INOXYDABLES OU REFRACTAIRES ET A COUPE RAPIDE										
001 FRANCE	1061	827	.	177	.	.	57	.	.	.
002 BELG.-LUXBG.	280	114	153	6	1	.	6	.	.	.
003 NETHERLANDS	126	125	.	.	.	.	1	.	.	.
004 FR GERMANY	248	.	43	72	114	.	19	.	.	.
005 ITALY	49	.	49	.	.	.	.	.	.	.
036 SWITZERLAND	34	4	30	.	.	.	.	.	.	.
048 YUGOSLAVIA	33	1	14	18	.	.	.	.	.	.
056 SOVIET UNION	3235	3235	.	.	.	.	.	.	.	.
400 USA	468	.	.	.	.	328	140	.	.	.
1000 WORLD	**5850**	**4318**	**412**	**284**	**115**	**336**	**385**	.	.	.
1010 INTRA-EC	**1798**	**1072**	**268**	**256**	**115**	.	**87**	.	.	.
1011 EXTRA-EC	**4054**	**3246**	**144**	**29**	**1**	**336**	**298**	.	.	.
1020 CLASS 1	667	11	54	28	.	328	246	.	.	.
1021 EFTA COUNTR.	98	7	34	.	.	.	57	.	.	.
1030 CLASS 2	150	.	89	.	1	8	52	.	.	.
1040 CLASS 3	3236	3235	1	.	.	.	.	.	.	.
7372 COILS FOR RE-ROLLING AND UNIVERSAL PLATES, OF ALLOY STEEL										
EBAUCHES EN ROULEAUX POUR TOLES, LARGES PLATS, EN ACIERS ALLIES										
7372.11 COILS OF ALLOY STEEL FOR RE-ROLLING FOR 'ELECTRICAL' SHEETS AND PLATES										
EBAUCHES EN ROULEAUX POUR TOLES MAGNETIQUES,EN ACIERS ALLIES										
001 FRANCE	13485	13160	.	301	.	24	.	.	.	.
006 UTD. KINGDOM	2407	.	.	2407	.	.	.	.	.	.
030 SWEDEN	1048	1048	.	.	.	.	.	.	.	.
048 YUGOSLAVIA	1992	.	.	1992	.	.	.	.	.	.
508 BRAZIL	5016	5016	.	.	.	.	.	.	.	.
1000 WORLD	**23982**	**19224**	.	**4705**	.	**24**	**29**	.	.	.
1010 INTRA-EC	**15907**	**13160**	.	**2713**	.	**24**	**10**	.	.	.
1011 EXTRA-EC	**8076**	**6065**	.	**1992**	.	.	**19**	.	.	.
1020 CLASS 1	3059	1048	.	1992	.	.	19	.	.	.
1021 EFTA COUNTR.	1067	1048	.	.	.	.	19	.	.	.
1030 CLASS 2	5016	5016	.	.	.	.	.	.	.	.
7372.13 COILS OF STAINLESS OR HEAT-RESISTING ALLOY STEEL FOR RE-ROLLING										
EBAUCHES EN ROULEAUX POUR TOLES NON MAGNETIQUES, EN ACIERS INOXIDABLES OU REFRACTAIRES										
001 FRANCE	40174	163	.	214	.	39760	37	.	.	.
002 BELG.-LUXBG.	55707	55667	13	.	27	.	.	.	.	.
004 FR GERMANY	2953	.	2949	.	.	.	3	.	.	1
005 ITALY	20670	841	19700	.	2	.	127	.	.	.
006 UTD. KINGDOM	77821	75750	2071	.	.	.	.	.	.	.
030 SWEDEN	415	415	.	.	.	.	.	.	.	.
032 FINLAND	12300	12300	.	.	.	.	.	.	.	.
042 SPAIN	108568	3368	94557	.	.	10643	.	.	.	.
412 MEXICO	1051	.	1051	.	.	.	.	.	.	.
508 BRAZIL	794	794	.	.	.	.	.	.	.	.
664 INDIA	444	.	44	400	.	.	.	.	.	.
728 SOUTH KOREA	101	49	52	.	.	.	.	.	.	.
736 TAIWAN	2831	2831	.	.	.	.	.	.	.	.
1000 WORLD	**324107**	**152383**	**120436**	**614**	**29**	**50403**	**241**	.	.	**1**
1010 INTRA-EC	**197524**	**132565**	**24733**	**214**	**29**	**39760**	**222**	.	.	**1**
1011 EXTRA-EC	**126583**	**19818**	**95703**	**400**	.	**10643**	**19**	.	.	.
1020 CLASS 1	121360	16141	94557	.	.	10643	19	.	.	.
1021 EFTA COUNTR.	12791	12772	.	.	.	.	19	.	.	.
1030 CLASS 2	5224	3677	1147	400	.	.	.	.	.	.
7372.19 COILS OF ALLOY STEEL FOR RE-ROLLING, NEITHER STAINLESS NOR HEAT-RESISTING, NOR FOR 'ELECTRICAL' SHEETS AND PLATES										
EBAUCHES EN ROULEAUX POUR TOLES NON MAGNETIQUES, EN ACIERS ALLIES, SAUF INOXYDABLES OU REFRACTAIRES										
001 FRANCE	1731	121	.	177	.	1346	87	.	.	.
007 IRELAND	282	.	.	.	.	.	282	.	.	.
028 NORWAY	2945	2945	.	.	.	.	.	.	.	.
042 SPAIN	234	.	93	.	16	.	125	.	.	.
628 JORDAN	143	.	.	.	.	.	143	.	.	.
1000 WORLD	**5814**	**3223**	**146**	**180**	**24**	**1407**	**833**	**1**	.	.
1010 INTRA-EC	**2311**	**151**	**51**	**180**	**9**	**1407**	**513**	.	.	.
1011 EXTRA-EC	**3504**	**3072**	**95**	.	**16**	.	**320**	**1**	.	.
1020 CLASS 1	3308	3072	93	.	16	.	126	1	.	.
1021 EFTA COUNTR.	2992	2992	.	.	.	.	.	.	.	.
1030 CLASS 2	196	.	1	.	.	.	195	.	.	.
7372.33 UNIVERSAL PLATES OF STAINLESS OR HEAT-RESISTING ALLOY STEEL										
LARGES PLATS EN ACIERS INOXYDABLES OU REFRACTAIRES										
1000 WORLD	**254**	.	**6**	**126**	**76**	**37**	**9**	.	.	.

Bestimmung Destination / Nimexe	Werte 1000 ECU	Deutschland	France	Italia	Nederland	Belg.-Lux.	UK	Ireland	Danmark	Ελλάδα
7371.99 SCHMIEDEHALBZEUG AUS LEGIERTEM STAHL, KEIN KORROSIONS- ODER HITZEBESTAENDIGER, KEIN SCHNELLARBEITSSTAHL										
001 FRANCE	1206	980	.	163	.	.	63	.	.	.
002 BELG.-LUXBG.	285	26	246	8	2	.	3	.	.	.
003 PAYS-BAS	296	292	1	.	.	.	3	.	.	.
004 RF ALLEMAGNE	749	.	399	59	225	.	66	.	.	.
005 ITALIE	141	1	140	.	.	.	.	.	.	.
036 SUISSE	109	14	86	.	.	.	9	.	.	.
048 YOUGOSLAVIE	1387	1	1345	41	.	.	.	.	.	.
056 U.R.S.S.	1326	1326	.	.	.	.	.	.	.	.
400 ETATS-UNIS	381	.	25	.	.	94	262	.	.	.
1000 MONDE	**6529**	**2657**	**2524**	**286**	**229**	**111**	**722**	.	.	.
1010 INTRA-CE	**2797**	**1304**	**881**	**230**	**227**	.	**155**	.	.	.
1011 EXTRA-CE	**3732**	**1353**	**1643**	**56**	**3**	**110**	**567**	.	.	.
1020 CLASSE 1	2158	27	1478	55	1	94	503	.	.	.
1021 A E L E	203	17	105	.	1	.	80	.	.	.
1030 CLASSE 2	235	.	154	.	2	16	63	.	.	.
1040 CLASSE 3	1339	1326	11	.	.	.	2	.	.	.
7372 COILS FOR RE-ROLLING AND UNIVERSAL PLATES, OF ALLOY STEEL										
WARMBREITBAND IN ROLLEN, BREITFLACHSTAHL, AUS LEGIERTEM STAHL										
7372.11 COILS OF ALLOY STEEL FOR RE-ROLLING FOR 'ELECTRICAL' SHEETS AND PLATES										
WARMBREITBAND IN ROLLEN AUS LEGIERTEM STAHL F. ELEKTROBLECHE										
001 FRANCE	5319	5175	.	136	.	8	.	.	.	.
006 ROYAUME-UNI	2430	.	.	2430	.	.	.	.	.	.
030 SUEDE	465	465	.	.	.	.	.	.	.	.
048 YOUGOSLAVIE	790	.	.	790	.	.	.	.	.	.
508 BRESIL	2872	2872	.	.	.	.	.	.	.	.
1000 MONDE	**11902**	**8512**	**4**	**3359**	.	**8**	**19**	.	.	.
1010 INTRA-CE	**7766**	**5175**	**4**	**2569**	.	**8**	**10**	.	.	.
1011 EXTRA-CE	**4136**	**3337**	.	**790**	.	.	**9**	.	.	.
1020 CLASSE 1	1264	465	.	790	.	.	9	.	.	.
1021 A E L E	474	465	.	.	.	.	9	.	.	.
1030 CLASSE 2	2872	2872	.	.	.	.	.	.	.	.
7372.13 COILS OF STAINLESS OR HEAT-RESISTING ALLOY STEEL FOR RE-ROLLING										
WARMBREITBAND IN ROLLEN AUS KORROSIONS- ODER HITZEBESTAENDIGEM STAHL, AUSGEN. FUER ELEKTROBLECHE										
001 FRANCE	23303	194	.	200	.	22868	41	.	.	.
002 BELG.-LUXBG.	56076	56036	1	.	39	.	.	.	.	.
004 RF ALLEMAGNE	2744	.	2739	.	.	.	3	.	.	2
005 ITALIE	19710	995	18496	.	4	.	215	.	.	.
006 ROYAUME-UNI	124148	122200	1948	.	.	.	.	.	.	.
030 SUEDE	427	427	.	.	.	.	.	.	.	.
032 FINLANDE	16956	16956	.	.	.	.	.	.	.	.
042 ESPAGNE	110469	3101	94769	.	.	12599	.	.	.	.
412 MEXIQUE	1112	.	1112	.	.	.	.	.	.	.
508 BRESIL	828	828	.	.	.	.	.	.	.	.
664 INDE	593	.	99	494	.	.	.	.	.	.
728 COREE DU SUD	122	59	63	.	.	.	.	.	.	.
736 T'AI-WAN	5210	5210	.	.	.	.	.	.	.	.
1000 MONDE	**361936**	**206143**	**119227**	**695**	**44**	**35466**	**359**	.	.	**2**
1010 INTRA-CE	**226146**	**179495**	**23184**	**200**	**44**	**22868**	**353**	.	.	**2**
1011 EXTRA-CE	**135790**	**26648**	**96042**	**494**	.	**12599**	**7**	.	.	.
1020 CLASSE 1	127923	20548	94769	.	.	12599	7	.	.	.
1021 A E L E	17453	17446	.	.	.	.	7	.	.	.
1030 CLASSE 2	7868	6100	1274	494	.	.	.	.	.	.
7372.19 COILS OF ALLOY STEEL FOR RE-ROLLING, NEITHER STAINLESS NOR HEAT-RESISTING, NOR FOR 'ELECTRICAL' SHEETS AND PLATES										
WARMBREITBAND IN ROLLEN AUS LEGIERTEM STAHL, NICHT FUER ELEKTROBLECHE, KEIN KORROSIONS- ODER HITZEBESTAENDIGER STAHL										
001 FRANCE	788	52	.	201	.	491	44	.	.	.
007 IRLANDE	189	.	.	.	.	.	189	.	.	.
028 NORVEGE	1052	1052	.	.	.	.	.	.	.	.
042 ESPAGNE	146	.	45	.	48	.	53	.	.	.
628 JORDANIE	104	.	.	.	.	.	104	.	.	.
1000 MONDE	**2560**	**1180**	**66**	**203**	**75**	**513**	**513**	**8**	**2**	.
1010 INTRA-CE	**1151**	**62**	**20**	**203**	**28**	**513**	**325**	.	.	.
1011 EXTRA-CE	**1409**	**1118**	**46**	.	**48**	.	**187**	**8**	**2**	.
1020 CLASSE 1	1281	1118	45	.	48	.	60	8	2	.
1021 A E L E	1070	1068	.	.	.	.	.	.	2	.
1030 CLASSE 2	129	.	1	.	.	.	128	.	.	.
7372.33 UNIVERSAL PLATES OF STAINLESS OR HEAT-RESISTING ALLOY STEEL										
BREITFLACHSTAHL AUS KORROSIONS- ODER HITZEBESTAENDIGEM STAHL										
1000 MONDE	**559**	**1**	**19**	**245**	**182**	**101**	**10**	.	**1**	.

Bestimmung Destination / Nimexe	Mengen 1000 kg Quantités: EUR 10	Deutschland	France	Italia	Nederland	Belg.-Lux.	UK	Ireland	Danmark	Ἑλλάδα
7372.33										
1010 **INTRA-EC**	154	.	.	70	41	34	9	.	.	.
1011 **EXTRA-EC**	100	.	6	56	35	3	.	.	.	.
1030 CLASS 2	59	.	1	52	3	3	.	.	.	.
7372.39 UNIVERSAL PLATES OF ALLOY STEEL, OTHER THAN STAINLESS OR HEAT-RESISTING										
LARGES PLATS EN ACIERS ALLIES, SAUF INOXYDABLES OU REFRACTAIRES										
001 FRANCE	1491	1300	.	186	.	5	.	.	.	.
004 FR GERMANY	1190	.	1098	90	.	2	.	.	.	.
005 ITALY	118	87	31	.	.	.	.	.	.	.
006 UTD. KINGDOM	250	244	.	.	.	.	6	.	.	.
036 SWITZERLAND	386	386	.	.	.	.	.	.	.	.
390 SOUTH AFRICA	49	30	19	.	.	.	.	.	.	.
400 USA	518	518	.	.	.	.	.	.	.	.
404 CANADA	79	79	.	.	.	.	.	.	.	.
528 ARGENTINA	77	77	.	.	.	.	.	.	.	.
1000 **W O R L D**	5015	3536	1160	277	29	7	.	6	.	.
1010 **INTRA-EC**	3198	1779	1129	277	.	7	.	6	.	.
1011 **EXTRA-EC**	1816	1756	31	.	29	.	.	.	.	.
1020 CLASS 1	1268	1249	19	.	.	.	.	.	.	.
1021 EFTA COUNTR.	538	538	.	.	.	.	.	.	.	.
1030 CLASS 2	233	192	12	.	29	.	.	.	.	.
1040 CLASS 3	315	315	.	.	.	.	.	.	.	.
7373 BARS, RODS, HOLLOW MINING DRILL STEEL, ANGLES, SHAPES AND SECTIONS, OF ALLOY STEEL										
BARRES ET PROFILES, EN ACIERS ALLIES										
7373.13 BARS, RODS, HOLLOW MINING DRILL STEEL; ANGLES, SHAPES AND SECTIONS, OF STAINLESS OR HEAT-RESISTING ALLOY STEEL, SIMPLY FORGED										
BARRES, PROFILES, SIMPLEM. FORGES, EN ACIERS INOXYDABLES OU REFRACTAIRES										
001 FRANCE	1605	1197	.	381	2	2	23	.	.	.
002 BELG.-LUXBG.	1287	1240	44	.	3	.	.	.	.	.
003 NETHERLANDS	618	612	2	.	.	1	3	.	.	.
004 FR GERMANY	615	.	193	405	9	6	2	.	.	.
005 ITALY	325	184	136	.	.	.	5	.	.	.
006 UTD. KINGDOM	349	293	34	15	1	1	.	4	1	.
007 IRELAND	98	.	.	.	.	.	98	.	.	.
008 DENMARK	39	28	8	.	.	.	3	.	.	.
028 NORWAY	50	48	.	.	.	.	2	.	.	.
032 FINLAND	29	29	.	.	.	.	.	.	.	.
036 SWITZERLAND	379	233	3	135	3	.	5	.	.	.
038 AUSTRIA	84	83	.	.	.	.	1	.	.	.
048 YUGOSLAVIA	46	24	.	22	.	.	.	.	.	.
066 ROMANIA	59	59	.	.	.	.	.	.	.	.
220 EGYPT	161	157	.	.	.	.	4	.	.	.
400 USA	121	12	65	2	.	.	42	.	.	.
616 IRAN	69	66	.	.	.	.	3	.	.	.
624 ISRAEL	81	43	27	.	.	.	11	.	.	.
664 INDIA	32	22	6	1	.	.	3	.	.	.
1000 **W O R L D**	6257	4414	549	974	45	13	249	4	9	.
1010 **INTRA-EC**	4945	3555	416	801	15	9	144	4	1	.
1011 **EXTRA-EC**	1310	859	132	173	30	3	105	.	8	.
1020 CLASS 1	801	467	93	162	6	.	66	.	7	.
1021 EFTA COUNTR.	593	413	27	135	4	.	7	.	7	.
1030 CLASS 2	430	314	39	11	24	3	39	.	.	.
1040 CLASS 3	79	78	1	.	.	.	.	.	.	.
7373.14 BARS, RODS, HOLLOW MINING DRILL STEEL; ANGLES, SHAPES AND SECTIONS, OFHIGH-SPEED ALLOY STEEL, SIMPLY FORGED										
BARRES, PROFILES, SIMPL. FORGES, EN ACIERS A COUPE RAPIDE										
001 FRANCE	495	213	.	279	.	.	3	.	.	.
002 BELG.-LUXBG.	15	14	1	.	.	.	.	.	.	.
004 FR GERMANY	61	.	.	36	.	24	1	.	.	.
005 ITALY	22	5	4	.	.	.	13	.	.	.
006 UTD. KINGDOM	56	54	2	.	.	.	.	.	.	.
007 IRELAND	15	15	.	.	.	.	.	.	.	.
036 SWITZERLAND	13	13	.	.	.	.	.	.	.	.
048 YUGOSLAVIA	24	6	.	18	.	.	.	.	.	.
052 TURKEY	18	18	.	.	.	.	.	.	.	.
056 SOVIET UNION	385	385	.	.	.	.	.	.	.	.
064 HUNGARY	17	17	.	.	.	.	.	.	.	.
066 ROMANIA	50	50	.	.	.	.	.	.	.	.
068 BULGARIA	120	120	.	.	.	.	.	.	.	.
220 EGYPT	56	56	.	.	.	.	.	.	.	.
400 USA	51	31	.	.	.	.	20	.	.	.
662 PAKISTAN	27	23	.	.	.	.	4	.	.	.
664 INDIA	19	19	.	.	.	.	.	.	.	.
1000 **W O R L D**	1591	1112	10	348	.	66	55	.	.	.

Bestimmung Destination / Nimexe	Werte 1000 ECU Valeurs: EUR 10	Deutschland	France	Italia	Nederland	Belg.-Lux.	UK	Ireland	Danmark	Ἑλλάδα
7372.33										
1010 **INTRA-CE**	278	1	2	94	107	65	9	.	.	.
1011 **EXTRA-CE**	282	.	17	151	75	36	2	.	1	.
1030 CLASSE 2	190	.	3	146	5	36	.	.	.	.
7372.39 UNIVERSAL PLATES OF ALLOY STEEL, OTHER THAN STAINLESS OR HEAT-RESISTING										
BREITFLACHSTAHL AUS LEGIERTEM STAHL, KEIN KORROSIONS- ODER HITZEBESTAENDIGER STAHL										
001 FRANCE	1081	998	.	79	.	4	.	.	.	.
004 RF ALLEMAGNE	686	.	589	95	.	2	.	.	.	.
005 ITALIE	137	106	31	.	.	.	.	.	.	.
006 ROYAUME-UNI	185	173	2	.	.	.	.	10	.	.
036 SUISSE	339	339	.	.	.	.	.	.	.	.
390 AFR. DU SUD	551	37	514	.	.	.	.	.	.	.
400 ETATS-UNIS	802	802	.	.	.	.	.	.	.	.
404 CANADA	112	112	.	.	.	.	.	.	.	.
528 ARGENTINE	165	165	.	.	.	.	.	.	.	.
1000 **M O N D E**	4706	3345	1144	174	28	5	.	10	.	.
1010 **INTRA-CE**	2221	1410	622	174	.	5	.	10	.	.
1011 **EXTRA-CE**	2485	1935	522	.	28	.	.	.	.	.
1020 CLASSE 1	1999	1485	514	.	.	.	.	.	.	.
1021 A E L E	481	481	.	.	.	.	.	.	.	.
1030 CLASSE 2	333	297	8	.	28	.	.	.	.	.
1040 CLASSE 3	152	152	.	.	.	.	.	.	.	.
7373 BARS, RODS, HOLLOW MINING DRILL STEEL, ANGLES, SHAPES AND SECTIONS, OF ALLOY STEEL										
STABSTAHL UND PROFILE, AUS LEGIERTEM STAHL										
7373.13 BARS, RODS, HOLLOW MINING DRILL STEEL; ANGLES, SHAPES AND SECTIONS, OF STAINLESS OR HEAT-RESISTING ALLOY STEEL, SIMPLY FORGED										
STABSTAHL, PROFILE,AUS KORROSIONS- ODER HITZEBESTAENDIGEM STAHL, NUR GESCHMIEDET										
001 FRANCE	3457	2914	.	518	4	7	14	.	.	.
002 BELG.-LUXBG.	1784	1609	169	.	6	.	.	.	.	.
003 PAYS-BAS	1444	1420	12	.	.	5	7	.	.	.
004 RF ALLEMAGNE	1140	.	314	762	21	33	10	.	.	.
005 ITALIE	588	405	144	.	.	.	39	.	.	.
006 ROYAUME-UNI	805	577	148	61	4	5	.	8	2	.
007 IRLANDE	241	.	1	.	.	.	240	.	.	.
008 DANEMARK	113	63	41	.	.	.	9	.	.	.
028 NORVEGE	154	149	.	.	.	.	5	.	.	.
032 FINLANDE	105	105	.	.	.	.	.	.	.	.
036 SUISSE	919	617	13	261	6	2	20	.	.	.
038 AUTRICHE	265	262	.	.	.	.	3	.	.	.
048 YOUGOSLAVIE	113	63	.	48	.	.	2	.	.	.
066 ROUMANIE	127	127	.	.	.	.	.	.	.	.
220 EGYPTE	396	367	.	.	.	.	29	.	.	.
400 ETATS-UNIS	513	37	376	8	3	.	89	.	.	.
616 IRAN	153	143	.	.	.	.	10	.	.	.
624 ISRAEL	448	102	334	.	.	.	12	.	.	.
664 INDE	141	62	54	18	.	.	7	.	.	.
1000 **M O N D E**	13471	9213	1694	1759	101	70	603	8	23	.
1010 **INTRA-CE**	9586	6993	830	1341	35	50	327	8	2	.
1011 **EXTRA-CE**	3886	2220	865	418	66	20	276	.	21	.
1020 CLASSE 1	2304	1310	448	323	19	2	181	.	21	.
1021 A E L E	1551	1161	65	261	12	2	29	.	21	.
1030 CLASSE 2	1419	749	413	96	48	18	95	.	.	.
1040 CLASSE 3	165	162	3	.	.	.	.	.	.	.
7373.14 BARS, RODS, HOLLOW MINING DRILL STEEL; ANGLES, SHAPES AND SECTIONS, OFHIGH-SPEED ALLOY STEEL, SIMPLY FORGED										
STABSTAHL, PROFILE, AUS SCHNELLARBEITSSTAHL, NUR GESCHMIEDET										
001 FRANCE	882	688	.	185	.	.	9	.	.	.
002 BELG.-LUXBG.	109	102	6	.	1	.	.	.	.	.
004 RF ALLEMAGNE	164	.	1	115	.	21	27	.	.	.
005 ITALIE	200	32	15	.	.	.	153	.	.	.
006 ROYAUME-UNI	276	270	6	.	.	.	.	.	.	.
007 IRLANDE	170	170	.	.	.	.	.	.	.	.
036 SUISSE	147	147	.	.	.	.	.	.	.	.
048 YOUGOSLAVIE	115	35	.	80	.	.	.	.	.	.
052 TURQUIE	121	121	.	.	.	.	.	.	.	.
056 U.R.S.S.	1324	1324	.	.	.	.	.	.	.	.
064 HONGRIE	102	102	.	.	.	.	.	.	.	.
066 ROUMANIE	252	252	.	.	.	.	.	.	.	.
068 BULGARIE	505	505	.	.	.	.	.	.	.	.
220 EGYPTE	262	262	.	.	.	.	.	.	.	.
400 ETATS-UNIS	210	155	.	.	.	.	55	.	.	.
662 PAKISTAN	208	172	.	.	.	.	36	.	.	.
664 INDE	103	103	.	.	.	.	.	.	.	.
1000 **M O N D E**	5821	4918	47	446	1	68	341	.	.	.

Bestimmung Destination / Nimexe	Mengen 1000 kg: EUR 10	Deutschland	France	Italia	Nederland	Belg.-Lux.	UK	Ireland	Danmark	Ελλάδα
7373.14										
1010 INTRA-EC	718	311	7	315	.	66	19	.	.	.
1011 EXTRA-EC	872	801	3	33	.	.	35	.	.	.
1020 CLASS 1	141	92	.	18	.	.	31	.	.	.
1021 EFTA COUNTR.	26	26	.	.	.	.	.	.	.	.
1030 CLASS 2	152	130	3	15	.	.	4	.	.	.
1040 CLASS 3	579	579	.	.	.	.	.	.	.	.
7373.19 BARS, RODS, HOLLOW MINING DRILL STEEL; ANGLES, SHAPES AND SECTIONS, OF ALLOY STEEL, SIMPLY FORGED, OTHER THAN STAINLESS, HEAT-RESISTING OR HIGH SPEED										
BARRES, PROFILES, EN ACIERS ALLIES, SAUF INOXYDABLES OU REFRACTAIRES ET A COUPE RAPIDE, SIMPLEMENT FORGES										
001 FRANCE	9340	6361	.	1925	.	976	78	.	.	.
002 BELG.-LUXBG.	2685	2110	94	316	139	.	26	.	.	.
003 NETHERLANDS	2409	1985	7	307	.	66	44	.	.	.
004 FR GERMANY	9426	.	76	2097	172	6783	298	.	.	.
005 ITALY	1659	1042	105	.	.	441	69	.	.	2
006 UTD. KINGDOM	4515	1468	39	302	5	2685	.	16	.	.
007 IRELAND	762	342	.	25	1	.	394	.	.	.
008 DENMARK	675	389	19	24	2	23	218	.	.	.
009 GREECE	385	161	.	154	.	.	70	.	.	.
028 NORWAY	224	165	.	.	19	.	40	.	.	.
030 SWEDEN	410	316	23	44	.	1	20	.	.	6
032 FINLAND	999	879	.	25	.	.	95	.	.	.
036 SWITZERLAND	2705	1888	144	673	.	.	.	.	.	.
038 AUSTRIA	1450	1217	.	222	1	.	10	.	.	.
040 PORTUGAL	660	457	70	105	.	.	28	.	.	.
042 SPAIN	533	417	10	102	.	.	4	.	.	.
048 YUGOSLAVIA	765	344	.	421	.	.	.	.	.	.
052 TURKEY	888	849	.	39	.	.	.	.	.	.
060 POLAND	206	8	.	198	.	.	.	.	.	.
064 HUNGARY	118	73	.	44	.	.	1	.	.	.
066 ROMANIA	274	273	.	1	.	.	.	.	.	.
068 BULGARIA	752	519	.	233	.	.	.	.	.	.
220 EGYPT	333	333	.	.	.	.	.	.	.	.
390 SOUTH AFRICA	876	340	135	99	.	.	302	.	.	.
400 USA	6282	3384	301	974	.	1369	254	.	.	.
404 CANADA	2602	1598	157	.	.	785	62	.	.	.
616 IRAN	1295	1270	23	.	.	.	2	.	.	.
624 ISRAEL	321	155	122	16	.	.	28	.	.	.
662 PAKISTAN	88	41	.	40	7	.	.	.	.	.
664 INDIA	1134	981	25	110	.	.	18	.	.	.
676 BURMA	51	47	.	.	.	.	4	.	.	.
680 THAILAND	92	92	.	.	.	.	.	.	.	.
701 MALAYSIA	132	113	.	.	.	.	19	.	.	.
706 SINGAPORE	666	660	.	.	.	.	6	.	.	.
720 CHINA	260	260	.	.	.	.	.	.	.	.
736 TAIWAN	260	248	12	.	.	.	.	.	.	.
800 AUSTRALIA	668	159	4	442	.	.	63	.	.	.
804 NEW ZEALAND	75	73	.	.	.	.	2	.	.	.
1000 W O R L D	**57779**	**31368**	**1478**	**9092**	**381**	**13133**	**2302**	**17**	**8**	.
1010 INTRA-EC	**31856**	**13857**	**340**	**5149**	**320**	**10975**	**1196**	**17**	**2**	.
1011 EXTRA-EC	**25921**	**17511**	**1137**	**3943**	**61**	**2158**	**1105**	.	**6**	.
1020 CLASS 1	19142	12087	843	3146	20	2155	885	.	6	.
1021 EFTA COUNTR.	6448	4922	237	1069	20	1	193	.	6	.
1030 CLASS 2	5047	4218	274	290	42	4	219	.	.	.
1031 ACP (63)	114	4	13	50	.	.	47	.	.	.
1040 CLASS 3	1736	1206	21	508	.	.	1	.	.	.
7373.23 WIRE ROD OF STAINLESS OR HEAT-RESISTING ALLOY STEEL, SIMPLY HOT-ROLLED OR EXTRUDED										
FIL MACHINE EN ACIERS INOXYDABLES OU REFRACTAIRES, SIMPLEM. LAMINES										
001 FRANCE	2937	140	.	2762	.	24	11	.	.	.
002 BELG.-LUXBG.	2549	50	2480	.	8	.	.	.	.	11
003 NETHERLANDS	71	52	4	.	.	5	1	.	.	9
004 FR GERMANY	14242	.	9075	2743	1	2402	21	.	.	.
005 ITALY	5517	74	4683	.	6	735	19	.	.	.
006 UTD. KINGDOM	2155	140	1297	625	.	90	.	.	.	3
008 DENMARK	307	178	128	.	1	.	.	.	.	.
030 SWEDEN	1438	335	1091	.	7	4	1	.	.	.
036 SWITZERLAND	3909	443	1169	2297	.	.	.	.	.	.
042 SPAIN	732	41	494	21	.	.	176	.	.	.
060 POLAND	1123	378	716	29	.	.	.	.	.	.
216 LIBYA	48	.	.	45	.	3	.	.	.	.
390 SOUTH AFRICA	136	.	88	44	.	.	4	.	.	.
400 USA	12023	1134	5471	3791	26	1601	.	.	.	.
404 CANADA	1883	728	990	.	.	165	.	.	.	.
664 INDIA	120	45	59	4	.	.	12	.	.	.
680 THAILAND	150	.	150	.	.	.	.	.	.	.
706 SINGAPORE	124	.	124	.	.	.	.	.	.	.
720 CHINA	294	294	.	.	.	.	.	.	.	.
728 SOUTH KOREA	1384	.	1384	.	.	.	.	.	.	.
732 JAPAN	859	.	859	.	.	.	.	.	.	.
736 TAIWAN	871	.	865	.	.	6	.	.	.	.

Bestimmung Destination / Nimexe	Werte 1000 ECU: EUR 10	Deutschland	France	Italia	Nederland	Belg.-Lux.	UK	Ireland	Danmark	Ελλάδα
7373.14										
1010 INTRA-CE	1902	1322	29	300	1	54	196	.	.	.
1011 EXTRA-CE	3917	3595	17	148	.	14	145	.	.	.
1020 CLASSE 1	818	630	1	80	.	.	107	.	.	.
1021 A E L E	246	246	.	.	.	.	.	.	.	.
1030 CLASSE 2	877	744	16	66	.	14	37	.	.	.
1040 CLASSE 3	2221	2221	.	.	.	.	.	.	.	.
7373.19 BARS, RODS, HOLLOW MINING DRILL STEEL; ANGLES, SHAPES AND SECTIONS, OF ALLOY STEEL, SIMPLY FORGED, OTHER THAN STAINLESS, HEAT-RESISTING OR HIGH SPEED										
STABSTAHL, PROFILE,AUS LEGIERTEM STAHL,NUR GESCHMIEDET,KEIN KORROSIONS- ODER HITZEBESTAENDIGER, KEIN SCHNELLARBEITSSTAHL										
001 FRANCE	10346	8412	.	1533	.	336	65	.	.	.
002 BELG.-LUXBG.	2963	2405	149	178	214	.	17	.	.	.
003 PAYS-BAS	2944	2499	19	351	.	38	37	.	.	.
004 RF ALLEMAGNE	4756	.	72	1936	131	2247	370	.	.	.
005 ITALIE	1982	1553	202	.	.	158	60	.	.	9
006 ROYAUME-UNI	3842	2270	57	460	2	846	.	7	.	.
007 IRLANDE	999	280	.	22	.	.	697	.	.	.
008 DANEMARK	594	421	14	41	2	15	101	.	.	.
009 GRECE	280	182	.	84	.	.	14	.	.	.
028 NORVEGE	230	181	.	.	15	.	34	.	.	.
030 SUEDE	475	362	29	33	.	1	31	.	.	19
032 FINLANDE	893	801	.	32	.	.	60	.	.	.
036 SUISSE	3129	2155	178	796	.	.	.	.	.	.
038 AUTRICHE	1532	1263	.	225	3	.	41	.	.	.
040 PORTUGAL	695	464	108	97	.	.	26	.	.	.
042 ESPAGNE	812	584	50	144	.	.	34	.	.	.
048 YOUGOSLAVIE	1013	552	.	461	.	.	.	.	.	.
052 TURQUIE	1134	1089	.	45	.	.	.	.	.	.
060 POLOGNE	150	12	.	138	.	.	.	.	.	.
064 HONGRIE	179	127	.	49	.	.	3	.	.	.
066 ROUMANIE	547	543	.	4	.	.	.	.	.	.
068 BULGARIE	648	436	.	212	.	.	.	.	.	.
220 EGYPTE	599	599	.	.	.	.	.	.	.	.
390 AFR. DU SUD	1426	512	176	137	.	.	601	.	.	.
400 ETATS-UNIS	6898	4482	289	1330	.	548	249	.	.	.
404 CANADA	2385	1905	135	.	.	301	44	.	.	.
616 IRAN	1656	1649	5	.	.	.	2	.	.	.
624 ISRAEL	490	255	141	57	.	.	37	.	.	.
662 PAKISTAN	114	67	.	18	29	.	.	.	.	.
664 INDE	1127	986	24	81	.	.	36	.	.	.
676 BIRMANIE	126	123	.	.	.	.	3	.	.	.
680 THAILANDE	109	109	.	.	.	.	.	.	.	.
701 MALAYSIA	144	124	.	.	.	.	20	.	.	.
706 SINGAPOUR	711	699	.	.	.	.	12	.	.	.
720 CHINE	211	211	.	.	.	.	.	.	.	.
736 T'AI-WAN	215	203	12	.	.	.	.	.	.	.
800 AUSTRALIE	681	204	4	299	.	.	174	.	.	.
804 NOUV.ZELANDE	111	104	.	.	.	.	7	.	.	.
1000 M O N D E	**58045**	**39350**	**1841**	**8918**	**432**	**4493**	**2975**	**7**	**29**	.
1010 INTRA-CE	**28504**	**18020**	**514**	**4604**	**350**	**3641**	**1359**	**7**	**9**	.
1011 EXTRA-CE	**29538**	**21329**	**1326**	**4314**	**83**	**852**	**1615**	.	**19**	.
1020 CLASSE 1	21445	14664	969	3606	18	849	1320	.	19	.
1021 A E L E	6952	5226	314	1183	18	1	191	.	19	.
1030 CLASSE 2	6204	5227	340	279	65	2	291	.	.	.
1031 ACP (63)	153	6	35	56	.	.	56	.	.	.
1040 CLASSE 3	1889	1438	18	430	.	.	3	.	.	.
7373.23 WIRE ROD OF STAINLESS OR HEAT-RESISTING ALLOY STEEL, SIMPLY HOT-ROLLED OR EXTRUDED										
WALZDRAHT AUS KORROSIONS- ODER HITZEBESTAENDIGEM STAHL, NUR WARM GEWALZT										
001 FRANCE	5032	258	.	4627	.	92	55	.	.	.
002 BELG.-LUXBG.	4045	89	3918	.	17	.	.	.	.	21
003 PAYS-BAS	139	102	9	.	.	7	7	.	.	14
004 RF ALLEMAGNE	25527	.	15284	3221	6	6985	31	.	.	.
005 ITALIE	8938	135	7418	.	18	1331	36	.	.	.
006 ROYAUME-UNI	3530	262	2083	986	.	193	.	1	5	.
008 DANEMARK	502	301	199	.	2	.	.	.	.	.
030 SUEDE	2485	663	1734	.	24	62	2	.	.	.
036 SUISSE	5943	681	1719	3543	.	.	.	.	.	.
042 ESPAGNE	1093	48	747	34	.	.	264	.	.	.
060 POLOGNE	1653	681	927	44	.	1	.	.	.	.
216 LIBYE	140	.	.	133	.	7	.	.	.	.
390 AFR. DU SUD	269	1	164	89	.	.	15	.	.	.
400 ETATS-UNIS	22731	1673	11028	5648	102	4280	.	.	.	.
404 CANADA	3296	1206	1681	.	.	409	.	.	.	.
664 INDE	334	60	231	6	.	.	37	.	.	.
680 THAILANDE	203	.	203	.	.	.	.	.	.	.
706 SINGAPOUR	175	.	175	.	.	.	.	.	.	.
720 CHINE	441	441	.	.	.	.	.	.	.	.
728 COREE DU SUD	2075	.	2075	.	.	.	.	.	.	.
732 JAPON	1197	.	1197	.	.	.	.	.	.	.
736 T'AI-WAN	1252	.	1243	.	.	9	.	.	.	.

Bestimmung Destination / Nimexe	Mengen 1000 kg: EUR 10	Deutschland	France	Italia	Nederland	Belg.-Lux.	UK	Ireland	Danmark	Quantités: Ελλάδα
7373.23										
800 AUSTRALIA	590	3	578	.	.	.	9	.	.	.
1000 W O R L D	**53751**	**4089**	**31770**	**12482**	**58**	**5040**	**261**	**.**	**30**	**21**
1010 INTRA-EC	**27785**	**637**	**17667**	**6130**	**18**	**3255**	**54**	**.**	**24**	**.**
1011 EXTRA-EC	**25967**	**3452**	**14104**	**6352**	**41**	**1784**	**207**	**.**	**6**	**21**
1020 CLASS 1	21679	2713	10752	6213	34	1773	190	.	4	.
1021 EFTA COUNTR.	5440	802	2273	2348	7	6	1	.	3	.
1030 CLASS 2	2842	59	2636	88	7	12	17	.	2	21
1040 CLASS 3	1448	681	716	51	.	.	.	.	.	.
7373.24 WIRE ROD OF HIGH SPEED ALLOY STEEL, SIMPLY HOT-ROLLED OR EXTRUDED										
FIL MACHINE EN ACIERS A COUPE RAPIDE, SIMPLEM. LAMINE										
004 FR GERMANY	223	.	37	183	.	.	3	.	.	.
005 ITALY	67	.	67	.	.	.	.	.	.	.
006 UTD. KINGDOM	460	40	420	.	.	.	.	.	.	.
036 SWITZERLAND	24	.	15	.	.	.	9	.	.	.
042 SPAIN	338	83	254	.	.	.	1	.	.	.
048 YUGOSLAVIA	84	.	81	3	.	.	.	.	.	.
060 POLAND	70	.	70	.	.	.	.	.	.	.
390 SOUTH AFRICA	43	.	43	.	.	.	.	.	.	.
400 USA	165	.	120	45	.	.	.	.	.	.
624 ISRAEL	18	.	18	.	.	.	.	.	.	.
664 INDIA	81	.	81	.	.	.	.	.	.	.
728 SOUTH KOREA	76	.	60	.	.	.	16	.	.	.
1000 W O R L D	**1860**	**124**	**1345**	**247**	**.**	**70**	**74**	**.**	**.**	**.**
1010 INTRA-EC	**849**	**42**	**535**	**199**	**.**	**70**	**3**	**.**	**.**	**.**
1011 EXTRA-EC	**1012**	**83**	**810**	**48**	**.**	**.**	**71**	**.**	**.**	**.**
1020 CLASS 1	723	83	538	48	.	.	54	.	.	.
1021 EFTA COUNTR.	69	.	16	.	.	.	53	.	.	.
1030 CLASS 2	203	.	186	.	.	.	17	.	.	.
1040 CLASS 3	86	.	86	.	.	.	.	.	.	.
7373.25 WIRE ROD OF S, PB AND P STEELS, SIMPLY HOT-ROLLED OR EXTRUDED										
FIL MACHINE EN ACIERS AU S, PB, P, SIMPLEMENT LAMINE										
001 FRANCE	7227	6005	.	121	.	.	1101	.	.	.
004 FR GERMANY	4195	.	1316	312	20	.	2545	.	2	.
005 ITALY	6207	5278	11	.	.	.	918	.	.	.
006 UTD. KINGDOM	4150	4139	.	11	.	.	.	.	.	.
008 DENMARK	1128	13	4	.	.	.	1111	.	.	.
030 SWEDEN	3375	2162	.	.	.	.	1213	.	.	.
036 SWITZERLAND	4188	1871	272	.	.	.	2045	.	.	.
040 PORTUGAL	1180	283	.	.	.	.	897	.	.	.
042 SPAIN	3260	3260	.	.	.	.	.	.	.	.
400 USA	5479	998	426	.	.	.	4055	.	.	.
624 ISRAEL	278	273	5	.	.	.	.	.	.	.
664 INDIA	794	110	.	.	.	.	684	.	.	.
1000 W O R L D	**42568**	**25007**	**2045**	**452**	**20**	**102**	**14933**	**.**	**9**	**.**
1010 INTRA-EC	**23334**	**15439**	**1341**	**444**	**20**	**95**	**5989**	**.**	**6**	**.**
1011 EXTRA-EC	**19235**	**9568**	**704**	**9**	**.**	**7**	**8944**	**.**	**3**	**.**
1020 CLASS 1	17814	8906	698	.	.	.	8210	.	.	.
1021 EFTA COUNTR.	8754	4327	272	.	.	.	4155	.	.	.
1030 CLASS 2	1411	662	5	.	.	7	734	.	3	.
7373.26 WIRE ROD OF MANGANO-SILICON ALLOY STEEL, SIMPLY HOT-ROLLED OR EXTRUDED										
FIL MACHINE EN ACIERS MANGANO-SILICEUX, SIMPLEMENT LAMINE										
001 FRANCE	511	429	.	69	.	13	.	.	.	.
002 BELG.-LUXBG.	269	88	4	.	177	.	.	.	.	.
004 FR GERMANY	1155	.	221	.	361	573	.	.	.	.
400 USA	1668	.	156	.	1512	.	.	.	.	.
404 CANADA	296	.	.	.	.	296	.	.	.	.
1000 W O R L D	**4422**	**601**	**386**	**162**	**2303**	**970**	**.**	**.**	**.**	**.**
1010 INTRA-EC	**2248**	**555**	**225**	**69**	**791**	**608**	**.**	**.**	**.**	**.**
1011 EXTRA-EC	**2175**	**46**	**161**	**94**	**1512**	**362**	**.**	**.**	**.**	**.**
1020 CLASS 1	2137	38	156	94	1512	337	.	.	.	.
7373.29 WIRE ROD OF ALLOY STEELS, EXCEPT STAINLESS, HEAT-RESISTING, HIGH-SPEED, S PB AND P, MANGANO-SILICON										
FIL MACHINE EN ACIERS ALLIES, SAUF INOXYDABLES OU REFRACTAIRES, A COUPE RAPIDE, AU S, PB, P, MANGANO-SILICIEUX, SIMPLEMENT LAMINE										
001 FRANCE	8105	5602	.	1430	1012	41	20	.	.	.
002 BELG.-LUXBG.	3953	1028	769	22	2128	.	6	.	.	.
003 NETHERLANDS	2971	2751	115	.	.	57	48	.	.	.
004 FR GERMANY	18506	.	5516	8778	4006	52	154	.	.	.
005 ITALY	10828	746	9194	.	806	.	82	.	.	.
006 UTD. KINGDOM	979	376	35	100	406	.	.	62	.	.
007 IRELAND	223	.	24	65	.	.	134	.	.	.

Bestimmung Destination / Nimexe	Werte 1000 ECU: EUR 10	Deutschland	France	Italia	Nederland	Belg.-Lux.	UK	Ireland	Danmark	Valeurs: Ελλάδα
7373.23										
800 AUSTRALIE	937	8	881	.	.	.	48	.	.	.
1000 M O N D E	**92505**	**6770**	**53011**	**18527**	**194**	**13390**	**521**	**1**	**55**	**36**
1010 INTRA-CE	**47727**	**1153**	**28910**	**8835**	**48**	**8609**	**129**	**1**	**42**	**.**
1011 EXTRA-CE	**44780**	**5618**	**24101**	**9692**	**146**	**4781**	**392**	**.**	**14**	**36**
1020 CLASSE 1	38145	4342	19169	9413	127	4756	329	.	9	.
1021 A E L E	8585	1394	3470	3620	26	66	2	.	7	.
1030 CLASSE 2	4471	116	4005	204	19	24	63	.	4	36
1040 CLASSE 3	2163	1160	927	75	.	1	.	.	.	.
7373.24 WIRE ROD OF HIGH SPEED ALLOY STEEL, SIMPLY HOT-ROLLED OR EXTRUDED										
WALZDRAHT AUS SCHNELLARBEITSSTAHL, NUR WARM GEWALZT										
004 RF ALLEMAGNE	400	.	211	177	.	.	12	.	.	.
005 ITALIE	388	.	388	.	.	.	.	.	.	.
006 ROYAUME-UNI	2114	157	1957	.	.	.	.	.	.	.
036 SUISSE	125	.	84	.	.	.	41	.	.	.
042 ESPAGNE	1279	260	1010	.	.	.	9	.	.	.
048 YOUGOSLAVIE	452	.	433	19	.	.	.	.	.	.
060 POLOGNE	217	.	217	.	.	.	.	.	.	.
390 AFR. DU SUD	221	.	221	.	.	.	.	.	.	.
400 ETATS-UNIS	1004	.	805	199	.	.	.	.	.	.
624 ISRAEL	122	.	122	.	.	.	.	.	.	.
664 INDE	400	.	400	.	.	.	.	.	.	.
728 COREE DU SUD	314	.	270	.	.	.	44	.	.	.
1000 M O N D E	**7632**	**422**	**6560**	**434**	**.**	**17**	**199**	**.**	**.**	**.**
1010 INTRA-CE	**3030**	**162**	**2623**	**216**	**.**	**17**	**12**	**.**	**.**	**.**
1011 EXTRA-CE	**4602**	**260**	**3937**	**218**	**.**	**.**	**187**	**.**	**.**	**.**
1020 CLASSE 1	3297	260	2681	218	.	.	138	.	.	.
1021 A E L E	219	.	90	.	.	.	129	.	.	.
1030 CLASSE 2	990	.	941	.	.	.	49	.	.	.
1040 CLASSE 3	315	.	315	.	.	.	.	.	.	.
7373.25 WIRE ROD OF S, PB AND P STEELS, SIMPLY HOT-ROLLED OR EXTRUDED										
WALZDRAHT AUS SCHWEFEL-, BLEI- UND PHOSPHORLEGIERTEM STAHL, NUR WARM GEWALZT										
001 FRANCE	3065	2509	.	88	.	.	468	.	.	.
004 RF ALLEMAGNE	1717	.	418	148	9	.	1141	.	1	.
005 ITALIE	2526	2170	2	.	.	.	354	.	.	.
006 ROYAUME-UNI	1677	1672	.	5	.	.	.	.	.	.
008 DANEMARK	484	5	2	.	.	.	477	.	.	.
030 SUEDE	1321	798	.	.	.	.	523	.	.	.
036 SUISSE	1739	895	110	.	.	.	734	.	.	.
040 PORTUGAL	450	108	.	.	.	.	342	.	.	.
042 ESPAGNE	1190	1190	.	.	.	.	.	.	.	.
400 ETATS-UNIS	2542	447	207	.	.	.	1888	.	.	.
624 ISRAEL	107	105	2	.	.	.	.	.	.	.
664 INDE	258	40	.	.	.	.	218	.	.	.
1000 M O N D E	**17532**	**10203**	**743**	**248**	**9**	**26**	**6298**	**.**	**7**	**.**
1010 INTRA-CE	**9631**	**6358**	**424**	**242**	**9**	**24**	**2569**	**.**	**5**	**.**
1011 EXTRA-CE	**7901**	**3845**	**319**	**4**	**.**	**2**	**3729**	**.**	**2**	**.**
1020 CLASSE 1	7376	3572	317	.	.	.	3487	.	.	.
1021 A E L E	3517	1807	110	.	.	.	1600	.	.	.
1030 CLASSE 2	522	274	2	.	.	2	242	.	2	.
7373.26 WIRE ROD OF MANGANO-SILICON ALLOY STEEL, SIMPLY HOT-ROLLED OR EXTRUDED										
WALZDRAHT AUS MANGAN-SILIZIUM-STAHL, NUR WARM GEWALZT										
001 FRANCE	193	154	.	31	.	8	.	.	.	.
002 BELG.-LUXBG.	113	49	3	.	61	.	.	.	.	.
004 RF ALLEMAGNE	438	.	89	.	163	186	.	.	.	.
400 ETATS-UNIS	747	.	96	.	651	.	.	.	.	.
404 CANADA	104	.	.	.	.	104	.	.	.	.
1000 M O N D E	**1824**	**266**	**192**	**81**	**960**	**325**	**.**	**.**	**.**	**.**
1010 INTRA-CE	**868**	**236**	**92**	**31**	**309**	**200**	**.**	**.**	**.**	**.**
1011 EXTRA-CE	**956**	**31**	**100**	**49**	**651**	**125**	**.**	**.**	**.**	**.**
1020 CLASSE 1	934	23	96	49	651	115	.	.	.	.
7373.29 WIRE ROD OF ALLOY STEELS, EXCEPT STAINLESS, HEAT-RESISTING, HIGH-SPEED, S PB AND P, MANGANO-SILICON										
WALZDRAHT AUS LEGIERTEM STAHL, KEIN KORROSIONS- ODER HITZEBESTAENDIGER, KEIN SCHNELLARBEITS-, SCHWEFEL-, BLEI-, PHOSPHOR-, MANGAN-SILIZIUM-STAHL, NUR WARM GEWALZT										
001 FRANCE	5097	3638	.	879	559	11	10	.	.	.
002 BELG.-LUXBG.	3540	1039	1260	9	1218	.	14	.	.	.
003 PAYS-BAS	1526	1423	58	.	.	21	24	.	.	.
004 RF ALLEMAGNE	12604	.	3934	6346	2149	35	140	.	.	.
005 ITALIE	5019	573	3974	.	436	.	36	.	.	.
006 ROYAUME-UNI	1124	522	197	136	241	.	.	28	.	.
007 IRLANDE	289	.	145	35	.	.	109	.	.	.

Bestimmung / Destination / Nimexe	Mengen 1000 kg									Quantités
	EUR 10	Deutschland	France	Italia	Nederland	Belg.-Lux.	UK	Ireland	Danmark	Ἑλλάδα
7373.29										
030 SWEDEN	614	549	3	.	29	.	33	.	.	.
032 FINLAND	191	187	.	4	.	.	.	.	.	.
036 SWITZERLAND	1346	627	19	699	.	.	1	.	.	.
038 AUSTRIA	521	516	.	5	.	.	.	.	.	.
042 SPAIN	2569	1982	179	322	86	.	.	.	.	.
048 YUGOSLAVIA	3209	155	2956	98	.	.	.	.	.	.
052 TURKEY	1504	1473	.	.	31	.	.	.	.	.
056 SOVIET UNION	2329	126	.	2203	.	.	.	.	.	.
060 POLAND	1073	1073	.	.	.	.	.	.	.	.
302 CAMEROON	182	.	182	.	.	.	.	.	.	.
390 SOUTH AFRICA	126	43	.	.	.	.	83	.	.	.
400 USA	16314	2658	4520	6128	1883	.	1125	.	.	.
616 IRAN	137	137	.	.	.	.	.	.	.	.
664 INDIA	334	25	.	309	.	.	.	.	.	.
1000 WORLD	**76688**	**20391**	**23683**	**20236**	**10447**	**150**	**1715**	**62**	**2**	.
1010 INTRA-EC	**45620**	**10525**	**15653**	**10413**	**8373**	**150**	**444**	**62**	.	.
1011 EXTRA-EC	**31065**	**9865**	**8029**	**9823**	**2075**	.	**1271**	.	**2**	.
1020 CLASS 1	26522	8227	7713	7279	2030	.	1271	.	2	.
1021 EFTA COUNTR.	2732	1890	22	731	29	.	58	.	2	.
1030 CLASS 2	860	264	209	342	45	.	.	.	.	.
1031 ACP (63)	184	1	183	.	.	.	.	.	.	.
1040 CLASS 3	3685	1375	107	2203	.	.	.	.	.	.

7373.33 BARS, RODS (OTHER THAN WIRE ROD), HOLLOW MINING DRILL STEEL; ANGLES, SHAPES AND SECTIONS, OF STAINLESS OR HEAT-RESISTING ALLOY STEEL, SIMPLY HOT-ROLLED OR EXTRUDED

BARRES, BARRES CREUSES, PROFILES, EN ACIERS INOXYDABLES OU REFRACTAIRES, SIMPLEMENT LAMINES OU FILES A CHAUD

001 FRANCE	4308	2171	.	1502	13	490	132	.	.	.
002 BELG.-LUXBG.	1727	940	257	153	375	.	2	.	.	.
003 NETHERLANDS	1773	1196	221	101	.	180	69	.	6	.
004 FR GERMANY	7576	.	4303	1092	1820	199	36	.	126	.
005 ITALY	2997	374	2583	.	13	.	26	.	1	.
006 UTD. KINGDOM	2050	1057	917	64	11	.	.	.	1	.
007 IRELAND	50	1	.	4	22	2	21	.	.	.
008 DENMARK	1170	609	252	45	262	.	2	.	.	.
009 GREECE	45	31	11	.	1	2	.	.	.	.
028 NORWAY	439	133	67	.	27	.	22	.	190	.
030 SWEDEN	1082	175	582	.	11	.	6	.	308	.
032 FINLAND	591	146	230	.	7	.	168	.	40	.
036 SWITZERLAND	3553	693	1593	1161	9	.	97	.	.	.
038 AUSTRIA	472	368	82	15	7	.	.	.	.	.
040 PORTUGAL	307	79	199	17	11	.	1	.	.	.
042 SPAIN	87	5	65	.	.	2	15	.	.	.
048 YUGOSLAVIA	266	159	55	41	.	.	11	.	.	.
052 TURKEY	335	109	226	.	.	.	.	.	.	.
056 SOVIET UNION	223	.	223	.	.	.	.	.	.	.
058 GERMAN DEM.R	177	.	177	.	.	.	.	.	.	.
060 POLAND	134	98	36	.	.	.	.	.	.	.
064 HUNGARY	256	134	48	74	.	.	.	.	.	.
066 ROMANIA	1083	1066	17	.	.	.	.	.	.	.
068 BULGARIA	512	160	344	8	.	.	.	.	.	.
208 ALGERIA	86	25	61	.	.	.	.	.	.	.
212 TUNISIA	48	.	48	.	.	.	.	.	.	.
220 EGYPT	294	247	46	.	1	.	.	.	.	.
322 ZAIRE	129	.	.	.	.	129	.	.	.	.
390 SOUTH AFRICA	498	98	353	.	26	.	21	.	.	.
400 USA	2502	247	466	717	1	2	1069	.	.	.
404 CANADA	83	9	2	38	.	.	34	.	.	.
508 BRAZIL	239	4	235	.	.	.	.	.	.	.
528 ARGENTINA	25	1	2	.	3	19	.	.	.	.
616 IRAN	180	178	.	.	.	1	1	.	.	.
624 ISRAEL	137	63	71	1	.	.	1	.	1	.
649 OMAN	47	.	.	.	.	.	47	.	.	.
662 PAKISTAN	146	1	139	.	.	.	6	.	.	.
664 INDIA	121	.	17	84	.	.	20	.	.	.
706 SINGAPORE	66	.	.	.	.	.	66	.	.	.
728 SOUTH KOREA	45	.	41	.	.	.	4	.	.	.
800 AUSTRALIA	52	28	19	.	.	.	5	.	.	.
1000 WORLD	**36441**	**10830**	**14179**	**5134**	**2670**	**1025**	**1910**	.	**693**	.
1010 INTRA-EC	**21697**	**6381**	**8545**	**2960**	**2516**	**873**	**288**	.	**134**	.
1011 EXTRA-EC	**14748**	**4450**	**5635**	**2174**	**154**	**152**	**1622**	.	**559**	.
1020 CLASS 1	10343	2276	3969	1989	103	4	1447	.	555	.
1021 EFTA COUNTR.	6456	1594	2753	1194	76	.	292	.	547	.
1030 CLASS 2	1898	661	761	99	51	148	175	.	3	.
1031 ACP (63)	195	4	43	.	16	129	3	.	.	.
1040 CLASS 3	2503	1513	905	85	.	.	.	.	.	.

7373.34 BARS, RODS (OTHER THAN WIRE ROD), HOLLOW MINING DRILL STEEL; ANGLES, SHAPES AND SECTIONS OF HIGH-SPEED ALLOY STEEL, SIMPLY HOT-ROLLED OR EXTRUDED

BARRES, BARRES CREUSES, PROFILES, EN ACIERS A COUPE RAPIDE SIMPLEMENT LAMINES OU FILES A CHAUD

001 FRANCE	319	272	.	42	.	.	5	.	.	.

Bestimmung / Destination / Nimexe	Werte 1000 ECU									Valeurs
	EUR 10	Deutschland	France	Italia	Nederland	Belg.-Lux.	UK	Ireland	Danmark	Ἑλλάδα
7373.29										
030 SUEDE	359	311	7	.	14	.	27	.	.	.
032 FINLANDE	161	154	.	7	.	.	.	.	.	.
036 SUISSE	1429	467	55	905	.	.	2	.	.	.
038 AUTRICHE	384	378	2	4	.	.	.	.	.	.
042 ESPAGNE	1556	1189	151	170	43	.	3	.	.	.
048 YOUGOSLAVIE	1815	163	1604	48	.	.	.	.	.	.
052 TURQUIE	786	769	.	.	17	.	.	.	.	.
056 U.R.S.S.	1067	49	.	1018	.	.	.	.	.	.
060 POLOGNE	775	775	.	.	.	.	.	.	.	.
302 CAMEROUN	303	.	303	.	.	.	.	.	.	.
390 AFR. DU SUD	221	47	5	.	.	.	169	.	.	.
400 ETATS-UNIS	11583	1885	3098	4330	1188	.	1082	.	.	.
616 IRAN	182	182	.	.	.	.	.	.	.	.
664 INDE	417	28	7	382	.	.	.	.	.	.
1000 MONDE	**50873**	**13858**	**14957**	**14335**	**5910**	**67**	**1714**	**28**	**4**	.
1010 INTRA-CE	**29253**	**7213**	**9569**	**7424**	**4620**	**67**	**332**	**28**	.	.
1011 EXTRA-CE	**21620**	**6645**	**5388**	**6911**	**1290**	.	**1382**	.	**4**	.
1020 CLASSE 1	18500	5398	4968	5485	1263	.	1382	.	4	.
1021 A E L E	2401	1316	64	937	15	.	65	.	4	.
1030 CLASSE 2	1064	287	341	409	27	.	.	.	.	.
1031 ACP (63)	306	2	304	.	.	.	.	.	.	.
1040 CLASSE 3	2058	961	79	1018	.	.	.	.	.	.

7373.33 BARS, RODS (OTHER THAN WIRE ROD), HOLLOW MINING DRILL STEEL; ANGLES, SHAPES AND SECTIONS, OF STAINLESS OR HEAT-RESISTING ALLOY STEEL, SIMPLY HOT-ROLLED OR EXTRUDED

STABSTAHL, HOHLBOHRERSTAEBE, PROFILE, AUS KORROSIONS- ODER HITZEBESTAENDIGEM STAHL, NUR WARM GEWALZT OD.STRANGGEPRESST

001 FRANCE	8584	3952	.	3013	72	1271	276	.	.	.
002 BELG.-LUXBG.	4270	2400	670	345	831	.	24	.	.	.
003 PAYS-BAS	3861	2540	495	216	.	464	135	.	11	.
004 RF ALLEMAGNE	15614	.	9489	1556	3675	473	169	.	252	.
005 ITALIE	6291	818	5361	.	28	.	83	.	1	.
006 ROYAUME-UNI	5143	2352	2609	153	27	.	.	.	2	.
007 IRLANDE	137	2	.	8	51	11	65	.	.	.
008 DANEMARK	2386	1222	535	120	506	.	3	.	.	.
009 GRECE	120	68	29	.	4	19	.	.	.	.
028 NORVEGE	969	308	150	.	56	1	34	.	420	.
030 SUEDE	2315	391	1189	.	19	.	27	.	689	.
032 FINLANDE	1153	320	437	.	28	.	274	.	94	.
036 SUISSE	6868	1407	3323	1815	18	.	305	.	.	.
038 AUTRICHE	1030	861	122	34	13	.	.	.	.	.
040 PORTUGAL	560	145	359	27	26	.	3	.	.	.
042 ESPAGNE	467	23	369	.	.	17	58	.	.	.
048 YOUGOSLAVIE	574	361	114	51	.	.	48	.	.	.
052 TURQUIE	620	197	423	.	.	.	.	.	.	.
056 U.R.S.S.	272	.	272	.	.	.	.	.	.	.
058 RD.ALLEMANDE	493	.	493	.	.	.	.	.	.	.
060 POLOGNE	264	137	127	.	.	.	.	.	.	.
064 HONGRIE	503	308	90	105	.	.	.	.	.	.
066 ROUMANIE	1992	1959	33	.	.	.	.	.	.	.
068 BULGARIE	809	251	548	10	.	.	.	.	.	.
208 ALGERIE	212	42	169	.	.	1	.	.	.	.
212 TUNISIE	115	.	115	.	.	.	.	.	.	.
220 EGYPTE	534	462	68	.	4	.	.	.	.	.
322 ZAIRE	114	.	.	.	.	114	.	.	.	.
390 AFR. DU SUD	1015	264	646	.	62	.	43	.	.	.
400 ETATS-UNIS	4986	731	1028	1343	5	5	1874	.	.	.
404 CANADA	227	32	3	100	.	.	92	.	.	.
508 BRESIL	433	13	420	.	.	.	.	.	.	.
528 ARGENTINE	187	2	7	.	9	169	.	.	.	.
616 IRAN	357	351	.	3	.	1	2	.	.	.
624 ISRAEL	337	111	214	3	.	2	3	.	4	.
649 OMAN	164	.	.	.	.	.	164	.	.	.
662 PAKISTAN	258	5	235	.	1	.	17	.	.	.
664 INDE	306	1	144	83	.	.	78	.	.	.
706 SINGAPOUR	129	.	.	.	.	.	129	.	.	.
728 COREE DU SUD	104	.	75	.	.	.	29	.	.	.
800 AUSTRALIE	120	48	36	.	.	.	36	.	.	.
1000 MONDE	**76098**	**22536**	**30832**	**9016**	**5566**	**2548**	**4068**	.	**1530**	.
1010 INTRA-CE	**48407**	**13354**	**19188**	**5411**	**5195**	**2238**	**755**	.	**266**	.
1011 EXTRA-CE	**29690**	**9181**	**11646**	**3605**	**370**	**311**	**3313**	.	**1264**	.
1020 CLASSE 1	21096	5136	8271	3370	240	23	2801	.	1255	.
1021 A E L E	12932	3432	5579	1876	172	1	644	.	1228	.
1030 CLASSE 2	4085	1315	1717	113	130	288	513	.	9	.
1031 ACP (63)	299	20	115	.	38	114	12	.	.	.
1040 CLASSE 3	4509	2730	1658	121	.	.	.	.	.	.

7373.34 BARS, RODS (OTHER THAN WIRE ROD), HOLLOW MINING DRILL STEEL; ANGLES, SHAPES AND SECTIONS OF HIGH-SPEED ALLOY STEEL, SIMPLY HOT-ROLLED OR EXTRUDED

STABSTAHL, HOHLBOHRERSTAEBE,PROFILE AUS SCHNELLARBEITSSTAHL, NUR WARM GEWALZT ODER STRANGGEPRESST

001 FRANCE	1357	1251	.	79	3	.	24	.	.	.

Bestimmung Destination / Nimexe	Mengen 1000 kg Quantités									
	EUR 10	Deutschland	France	Italia	Nederland	Belg.-Lux.	UK	Ireland	Danmark	Ἑλλάδα
7373.34										
003 NETHERLANDS	78	43	35	.	.	.	.	.	.	.
004 FR GERMANY	224	.	219	.	2	.	3	.	.	.
005 ITALY	262	21	241	.	.	.	.	.	.	.
006 UTD. KINGDOM	597	182	415	.	.	.	.	.	.	.
007 IRELAND	35	7	1	.	.	.	27	.	.	.
030 SWEDEN	22	19	.	.	.	.	3	.	.	.
036 SWITZERLAND	126	42	72	12	.	.	.	.	.	.
038 AUSTRIA	50	30	.	20	.	.	.	.	.	.
040 PORTUGAL	24	24	.	.	.	.	.	.	.	.
042 SPAIN	263	153	105	.	.	.	5	.	.	.
048 YUGOSLAVIA	539	238	264	37	.	.	.	.	.	.
052 TURKEY	102	102	.	.	.	.	.	.	.	.
060 POLAND	98	.	98	.	.	.	.	.	.	.
220 EGYPT	54	54	.	.	.	.	.	.	.	.
390 SOUTH AFRICA	54	11	20	.	.	.	23	.	.	.
400 USA	530	31	444	.	.	.	55	.	.	.
404 CANADA	17	1	11	.	.	.	5	.	.	.
608 SYRIA	26	12	14	.	.	.	.	.	.	.
616 IRAN	25	25	.	.	.	.	.	.	.	.
632 SAUDI ARABIA	136	.	135	.	.	.	1	.	.	.
662 PAKISTAN	14	13	.	.	.	.	1	.	.	.
664 INDIA	86	50	33	.	.	.	3	.	.	.
732 JAPAN	15	9	6	.	.	.	.	.	.	.
1000 W O R L D	**3875**	**1375**	**2195**	**119**	**2**	**4**	**180**	.	.	.
1010 INTRA-EC	**1550**	**545**	**917**	**50**	**2**	.	**36**	.	.	.
1011 EXTRA-EC	**2326**	**831**	**1278**	**69**	.	**4**	**144**	.	.	.
1020 CLASS 1	1764	668	934	69	.	.	93	.	.	.
1021 EFTA COUNTR.	228	121	72	32	.	.	3	.	.	.
1030 CLASS 2	456	159	242	.	.	4	51	.	.	.
1040 CLASS 3	105	2	103	.	.	.	.	.	.	.

7373.35 BARS, RODS (OTHER THAN WIRE ROD), HOLLOW MINING DRILL STEEL; ANGLES, SHAPES AND SECTIONS OF S, PB AND P STEELS, SIMPLY HOT-ROLLED OR EXTRUDED

BARRES, BARRES CREUSES, PROFILES, EN ACIERS AU S, PB, P, SIMPLEMENT LAMINES OU FILES A CHAUD

001 FRANCE	28795	19547	.	211	.	.	9037	.	.	.
002 BELG.-LUXBG.	1007	26	96	3	.	.	882	.	.	.
003 NETHERLANDS	266	33	230	.	.	.	3	.	.	.
004 FR GERMANY	41418	.	1772	2387	217	.	37035	.	7	.
005 ITALY	22844	18415	429	.	.	.	4000	.	.	.
006 UTD. KINGDOM	8953	8779	.	174	.	.	.	.	.	.
007 IRELAND	266	20	.	.	.	.	246	.	.	.
008 DENMARK	4364	339	110	.	.	.	3915	.	.	.
009 GREECE	200	.	.	200	.	.	.	.	.	.
028 NORWAY	358	.	.	.	.	.	358	.	.	.
030 SWEDEN	15708	10196	48	.	.	.	5463	.	1	.
036 SWITZERLAND	11213	2589	89	69	.	.	8466	.	.	.
040 PORTUGAL	1794	577	.	.	.	.	1217	.	.	.
042 SPAIN	19938	9565	21	.	.	.	10352	.	.	.
052 TURKEY	410	410	.	.	.	.	.	.	.	.
400 USA	67490	6925	841	.	.	.	59724	.	.	.
404 CANADA	13679	7311	.	.	.	.	6368	.	.	.
412 MEXICO	814	814	.	.	.	.	.	.	.	.
484 VENEZUELA	1218	38	.	.	.	.	1180	.	.	.
624 ISRAEL	1510	923	.	.	.	.	587	.	.	.
664 INDIA	3748	737	.	.	.	.	3011	.	.	.
736 TAIWAN	587	587	.	.	.	.	.	.	.	.
1000 W O R L D	**246876**	**87934**	**3637**	**3096**	**217**	.	**151983**	.	**9**	.
1010 INTRA-EC	**108110**	**47158**	**2638**	**2974**	**217**	.	**55116**	.	**7**	.
1011 EXTRA-EC	**138767**	**40776**	**1000**	**122**	.	.	**96867**	.	**2**	.
1020 CLASS 1	130710	37635	1000	73	.	.	92001	.	1	.
1021 EFTA COUNTR.	29084	13366	137	73	.	.	15507	.	1	.
1030 CLASS 2	8009	3142	.	.	.	.	4866	.	1	.

7373.36 BARS, RODS (OTHER THAN WIRE ROD), HOLLOW MINING DRILL STEEL; ANGLES, SHAPES AND SECTIONS, OF MANGAND-SILICON ALLOY STEEL, SIMPLY HOT-RULLED OR EXTRUDED

BARRES, BARRES CREUSES, PROFILES, EN ACIERS MANGANO-SILICEUX, SIMPLEMENT LAMINES OU FILES A CHAUD

001 FRANCE	7301	4980	.	2225	13	46	37	.	.	.
002 BELG.-LUXBG.	7235	4574	2109	2	550	.	.	.	.	.
003 NETHERLANDS	4214	3459	717	.	.	38	.	.	.	.
004 FR GERMANY	7757	.	7514	213	30	.	.	.	.	.
005 ITALY	9652	930	8722	.	.	.	.	.	.	.
006 UTD. KINGDOM	7790	2779	5005	6	.	.	.	.	.	.
009 GREECE	1703	1703	.	.	.	.	.	.	.	.
028 NORWAY	214	178	.	.	34	.	2	.	.	.
030 SWEDEN	537	325	212	.	.	.	.	.	.	.
036 SWITZERLAND	834	731	82	21	.	.	.	.	.	.
038 AUSTRIA	1198	1196	.	.	2	.	.	.	.	.
040 PORTUGAL	685	102	580	.	.	.	3	.	.	.
052 TURKEY	153	153	.	.	.	.	.	.	.	.
208 ALGERIA	541	540	.	.	.	1	.	.	.	.

Bestimmung Destination / Nimexe	Werte 1000 ECU Valeurs									
	EUR 10	Deutschland	France	Italia	Nederland	Belg.-Lux.	UK	Ireland	Danmark	Ἑλλάδα
7373.34										
003 PAYS-BAS	460	298	161	.	.	1	.	.	.	.
004 RF ALLEMAGNE	1011	.	983	.	19	.	9	.	.	.
005 ITALIE	1288	128	1160	.	.	.	.	.	.	.
006 ROYAUME-UNI	2857	709	2148	.	.	.	.	.	.	.
007 IRLANDE	153	80	1	.	.	.	72	.	.	.
030 SUEDE	118	109	.	.	.	.	9	.	.	.
036 SUISSE	558	188	353	17	.	.	.	.	.	.
038 AUTRICHE	308	218	.	90	.	.	.	.	.	.
040 PORTUGAL	188	188	.	.	.	.	.	.	.	.
042 ESPAGNE	1315	749	525	.	.	.	41	.	.	.
048 YOUGOSLAVIE	2437	1123	1182	132	.	.	.	.	.	.
052 TURQUIE	582	582	.	.	.	.	.	.	.	.
060 POLOGNE	364	.	364	.	.	.	.	.	.	.
220 EGYPTE	248	248	.	.	.	.	.	.	.	.
390 AFR. DU SUD	299	68	112	.	.	.	119	.	.	.
400 ETATS-UNIS	2713	149	2362	4	.	.	198	.	.	.
404 CANADA	121	8	94	.	.	.	19	.	.	.
608 SYRIE	167	91	76	.	.	.	.	.	.	.
616 IRAN	113	113	.	.	.	.	.	.	.	.
632 ARABIE SAOUD	224	.	219	.	.	.	5	.	.	.
662 PAKISTAN	121	114	.	.	.	.	7	.	.	.
664 INDE	509	267	225	.	.	.	17	.	.	.
732 JAPON	123	74	49	.	.	.	.	.	.	.
1000 M O N D E	**18326**	**6968**	**10307**	**338**	**22**	**37**	**654**	.	.	.
1010 INTRA-CE	**7251**	**2565**	**4462**	**95**	**22**	**1**	**106**	.	.	.
1011 EXTRA-CE	**11077**	**4403**	**5845**	**243**	.	**37**	**549**	.	.	.
1020 CLASSE 1	8898	3519	4742	243	.	.	394	.	.	.
1021 A E L E	1197	728	353	107	.	.	9	.	.	.
1030 CLASSE 2	1780	869	719	.	.	37	155	.	.	.
1040 CLASSE 3	398	15	383	.	.	.	.	.	.	.

7373.35 BARS, RODS (OTHER THAN WIRE ROD), HOLLOW MINING DRILL STEEL; ANGLES, SHAPES AND SECTIONS OF S, PB AND P STEELS, SIMPLY HOT-ROLLED OR EXTRUDED

STABSTAHL, HOHLBOHRERSTAEBE, PROFILE, AUS SCHWEFEL-, BLEI-, PHOSPHORLEGIERTEM STAHL, NUR WARM GEWALZT OD. STRANGGEPRESST

001 FRANCE	12190	8086	.	97	.	.	4007	.	.	.
002 BELG.-LUXBG.	422	15	51	5	.	.	351	.	.	.
003 PAYS-BAS	141	18	121	.	.	.	2	.	.	.
004 RF ALLEMAGNE	18861	.	662	1212	83	.	16901	.	3	.
005 ITALIE	9432	7370	185	.	.	.	1877	.	.	.
006 ROYAUME-UNI	3628	3523	.	105	.	.	.	.	.	.
007 IRLANDE	124	13	.	.	.	.	111	.	.	.
008 DANEMARK	1849	129	51	.	.	.	1669	.	.	.
009 GRECE	104	.	.	104	.	.	.	.	.	.
028 NORVEGE	121	.	.	.	.	.	121	.	.	.
030 SUEDE	6310	3761	15	.	.	.	2533	.	1	.
036 SUISSE	4340	1188	42	40	.	.	3070	.	.	.
040 PORTUGAL	687	222	.	.	.	.	465	.	.	.
042 ESPAGNE	6926	3489	6	.	.	.	3431	.	.	.
052 TURQUIE	174	174	.	.	.	.	.	.	.	.
400 ETATS-UNIS	30454	2996	411	.	.	.	27047	.	.	.
404 CANADA	5536	2758	.	.	.	.	2778	.	.	.
412 MEXIQUE	358	358	.	.	.	.	.	.	.	.
484 VENEZUELA	478	15	.	.	.	.	463	.	.	.
624 ISRAEL	564	360	.	.	.	.	204	.	.	.
664 INDE	1245	259	.	.	.	.	986	.	.	.
736 T'AI-WAN	229	229	.	.	.	.	.	.	.	.
1000 M O N D E	**104378**	**35035**	**1575**	**1600**	**83**	.	**66080**	.	**5**	.
1010 INTRA-CE	**46751**	**19154**	**1070**	**1523**	**83**	.	**24918**	.	**3**	.
1011 EXTRA-CE	**57629**	**15882**	**505**	**77**	.	.	**41163**	.	**2**	.
1020 CLASSE 1	54662	14628	505	52	.	.	39476	.	1	.
1021 A E L E	11481	5175	57	52	.	.	6196	.	1	.
1030 CLASSE 2	2942	1254	1	.	.	.	1687	.	.	.

7373.36 BARS, RODS (OTHER THAN WIRE ROD), HOLLOW MINING DRILL STEEL; ANGLES, SHAPES AND SECTIONS, OF MANGAND-SILICON ALLOY STEEL, SIMPLY HOT-RULLED OR EXTRUDED

STABSTAHL, HOHLBOHRERSTAEBE, PROFILE, AUS MANGAN-SILIZIUMSTAHL, NUR WARM GEWALZT ODER STRANGGEPRESST

001 FRANCE	4743	3393	.	1297	7	26	20	.	.	.
002 BELG.-LUXBG.	3859	2553	1005	3	298	16	.	.	.	.
003 PAYS-BAS	2628	2313	299	.	.	.	.	.	.	.
004 RF ALLEMAGNE	3963	.	3836	108	19	.	.	.	.	.
005 ITALIE	4596	927	3669	.	.	.	.	.	.	.
006 ROYAUME-UNI	4311	1651	2657	3	.	.	.	.	.	.
009 GRECE	740	740	.	.	.	.	.	.	.	.
028 NORVEGE	168	142	.	.	24	.	2	.	.	.
030 SUEDE	382	289	93	.	.	.	.	.	.	.
036 SUISSE	658	592	56	10	.	.	.	.	.	.
038 AUTRICHE	1140	1138	.	.	2	.	.	.	.	.
040 PORTUGAL	349	75	272	.	.	.	2	.	.	.
052 TURQUIE	135	135	.	.	.	.	.	.	.	.
208 ALGERIE	544	543	.	.	.	1	.	.	.	.

Bestimmung Destination / Nimexe	Mengen 1000 kg EUR 10	Deutschland	France	Italia	Nederland	Belg.-Lux.	UK	Ireland	Danmark	Ἑλλάδα
7373.36										
220 EGYPT	654	2	652	.	.	.	.	.	.	.
224 SUDAN	138	.	.	138	.	.	.	.	.	.
288 NIGERIA	100	100	.	.	.	.	.	.	.	.
400 USA	240	208	20	.	.	.	12	.	.	.
484 VENEZUELA	397	45	352	.	.	.	.	.	.	.
528 ARGENTINA	253	253	.	.	.	.	.	.	.	.
612 IRAQ	116	116	.	.	.	.	.	.	.	.
632 SAUDI ARABIA	261	261	.	.	.	.	.	.	.	.
640 BAHRAIN	251	215	.	.	36	.	.	.	.	.
701 MALAYSIA	360	360	.	.	.	.	.	.	.	.
740 HONG KONG	229	229	.	.	.	.	.	.	.	.
1000 W O R L D	**54026**	**24361**	**26028**	**2661**	**689**	**120**	**167**	.	.	.
1010 INTRA-EC	**45815**	**18471**	**24072**	**2447**	**593**	**83**	**149**	.	.	.
1011 EXTRA-EC	**8211**	**5890**	**1956**	**214**	**96**	**37**	**18**	.	.	.
1020 CLASS 1	4299	3227	942	76	36	.	18	.	.	.
1021 EFTA COUNTR.	3519	2581	875	21	36	.	6	.	.	.
1030 CLASS 2	3790	2541	1014	138	60	37	.	.	.	.
1031 ACP (63)	274	100	.	138	.	36	.	.	.	.
7373.39 BARS, RODS (OTHER THAN WIRE ROD), HOLLOW MINING DRILL STEEL; ANGLES, SHAPES AND SECTIONS, OF ALLOY STEEL NOT WITHIN 7373.33-36, SIMPLY HOT-ROLLED OR EXTRUDED										
BARRES, BARRES CREUSES, PROFILES, EN ACIERS ALLIES NON REPRIS SOUS 7373.33 A 36, SIMPLEM. LAMINES OU FILES A CHAUD										
001 FRANCE	66375	53198	.	8682	407	2183	1905	.	.	.
002 BELG.-LUXBG.	15185	10209	4030	279	393	.	274	.	.	.
003 NETHERLANDS	9719	8656	863	29	.	74	97	.	.	.
004 FR GERMANY	51170	.	36462	10768	1794	1586	550	.	10	.
005 ITALY	23469	6091	14325	.	84	6	2963	.	.	.
006 UTD. KINGDOM	26083	5215	16577	3998	281	12	.	.	.	.
007 IRELAND	796	116	66	39	3	4	567	.	1	.
008 DENMARK	2638	2548	29	10	3	.	48	.	.	.
009 GREECE	1212	522	561	123	.	.	6	.	.	.
028 NORWAY	920	471	245	38	55	2	109	.	.	.
030 SWEDEN	18655	10556	7662	16	.	4	407	.	10	.
032 FINLAND	2077	1387	657	.	.	.	33	.	.	.
036 SWITZERLAND	13826	9887	2679	900	.	68	292	.	.	.
038 AUSTRIA	7038	5962	555	432	.	.	89	.	.	.
040 PORTUGAL	2852	1707	943	142	8	23	29	.	.	.
042 SPAIN	2037	1716	284	33	.	4	.	.	.	.
048 YUGOSLAVIA	5820	4182	482	1151	5	.	.	.	.	.
052 TURKEY	1122	905	170	20	.	21	6	.	.	.
056 SOVIET UNION	128164	24246	74019	24735	.	.	5164	.	.	.
060 POLAND	838	558	280	.	.	.	.	.	.	.
064 HUNGARY	94	93	1	.	.	.	.	.	.	.
066 ROMANIA	557	513	44	.	.	.	.	.	.	.
068 BULGARIA	3556	212	2573	771	.	.	.	.	.	.
070 ALBANIA	780	67	713	.	.	.	.	.	.	.
204 MOROCCO	320	73	228	19	.	.	.	.	.	.
208 ALGERIA	1874	1433	370	48	19	4	.	.	.	.
212 TUNISIA	150	42	93	12	.	3	.	.	.	.
220 EGYPT	557	541	16	.	.	.	.	.	.	.
248 SENEGAL	146	.	146	.	.	.	.	.	.	.
288 NIGERIA	62	17	38	.	7	.	.	.	.	.
322 ZAIRE	354	307	12	.	.	35	.	.	.	.
378 ZAMBIA	251	.	.	.	.	.	251	.	.	.
390 SOUTH AFRICA	2227	1039	519	.	1	.	668	.	.	.
400 USA	30332	5361	19057	1907	92	.	3915	.	.	.
404 CANADA	3268	260	2503	88	.	.	417	.	.	.
484 VENEZUELA	514	305	.	209	.	.	.	.	.	.
512 CHILE	450	182	266	.	.	.	2	.	.	.
528 ARGENTINA	40	25	.	.	.	15	.	.	.	.
608 SYRIA	203	197	6	.	.	.	.	.	.	.
616 IRAN	18084	17878	5	201	.	.	.	.	.	.
624 ISRAEL	2588	1314	565	61	.	7	641	.	.	.
647 U.A.EMIRATES	170	.	.	6	.	.	164	.	.	.
662 PAKISTAN	772	372	390	.	.	.	10	.	.	.
664 INDIA	3809	610	1835	44	.	.	1320	.	.	.
676 BURMA	40	40	.	.	.	.	.	.	.	.
680 THAILAND	409	380	14	.	.	.	15	.	.	.
701 MALAYSIA	185	164	.	.	.	.	21	.	.	.
706 SINGAPORE	1232	796	392	.	.	.	44	.	.	.
720 CHINA	429	426	3	.	.	.	.	.	.	.
728 SOUTH KOREA	121	7	114	.	.	.	.	.	.	.
736 TAIWAN	725	77	73	.	.	.	575	.	.	.
740 HONG KONG	705	679	.	.	.	.	26	.	.	.
800 AUSTRALIA	329	151	55	17	.	.	106	.	.	.
804 NEW ZEALAND	125	78	.	.	.	.	47	.	.	.
1000 W O R L D	**457069**	**182301**	**191472**	**55127**	**3221**	**4056**	**20868**	.	**24**	.
1010 INTRA-EC	**196844**	**86555**	**72913**	**23926**	**2964**	**3866**	**6410**	.	**10**	.
1011 EXTRA-EC	**260426**	**95747**	**118559**	**31201**	**257**	**190**	**14458**	.	**14**	.
1020 CLASS 1	90682	43667	35842	4744	162	122	6132	.	13	.
1021 EFTA COUNTR.	45385	29974	12743	1529	65	97	964	.	13	.

Bestimmung Destination / Nimexe	Werte 1000 ECU EUR 10	Deutschland	France	Italia	Nederland	Belg.-Lux.	UK	Ireland	Danmark	Ἑλλάδα
7373.36										
220 EGYPTE	257	1	256	.	.	.	.	.	.	.
224 SOUDAN	100	.	.	100	.	.	.	.	.	.
288 NIGERIA	100	100	.	.	.	.	.	.	.	.
400 ETATS-UNIS	235	196	20	.	.	.	19	.	.	.
484 VENEZUELA	245	46	199	.	.	.	.	.	.	.
528 ARGENTINE	136	136	.	.	.	.	.	.	.	.
612 IRAK	123	123	.	.	.	.	.	.	.	.
632 ARABIE SAOUD	290	290	.	.	.	.	.	.	.	.
640 BAHREIN	334	292	.	.	42	.	.	.	.	.
701 MALAYSIA	287	287	.	.	.	.	.	.	.	.
740 HONG-KONG	195	195	.	.	.	.	.	.	.	.
1000 M O N D E	**31423**	**16863**	**12398**	**1565**	**416**	**65**	**116**	.	.	.
1010 INTRA-CE	**24967**	**11625**	**11470**	**1411**	**325**	**42**	**94**	.	.	.
1011 EXTRA-CE	**6457**	**5238**	**929**	**154**	**91**	**23**	**22**	.	.	.
1020 CLASSE 1	3395	2824	469	54	26	.	22	.	.	.
1021 A E L E	2724	2264	421	10	26	.	3	.	.	.
1030 CLASSE 2	2999	2351	460	100	65	23	.	.	.	.
1031 ACP (63)	224	102	.	100	.	22	.	.	.	.
7373.39 BARS, RODS (OTHER THAN WIRE ROD), HOLLOW MINING DRILL STEEL; ANGLES, SHAPES AND SECTIONS, OF ALLOY STEEL NOT WITHIN 7373.33-36, SIMPLY HOT-ROLLED OR EXTRUDED										
STABSTAHL, HOHLBOHRERSTAEBE, PROFILE, AUS LEGIERTEM STAHL, NICHT ENTHALTEN IN 7373.33 BIS 36, NUR WARM GEWALZT ODER STRANGGEPRESST										
001 FRANCE	44504	36820	.	4879	235	1405	1165	.	.	.
002 BELG.-LUXBG.	10954	7289	2921	195	392	.	157	.	.	.
003 PAYS-BAS	8783	8033	536	66	.	71	77	.	.	.
004 RF ALLEMAGNE	33174	.	22832	7611	1124	1169	433	.	5	.
005 ITALIE	16136	5456	9190	.	45	19	1426	.	.	.
006 ROYAUME-UNI	16977	4535	9335	2932	168	7	.	.	.	.
007 IRLANDE	934	181	88	22	2	4	635	.	2	.
008 DANEMARK	2348	2269	25	10	3	.	41	.	.	.
009 GRECE	1032	470	472	85	.	.	5	.	.	.
028 NORVEGE	628	297	123	77	32	2	97	.	.	.
030 SUEDE	10738	6752	3726	28	.	9	215	.	8	.
032 FINLANDE	1599	1202	377	.	.	.	20	.	.	.
036 SUISSE	9735	6801	2023	652	.	39	220	.	.	.
038 AUTRICHE	5153	4488	342	280	.	.	43	.	.	.
040 PORTUGAL	2207	1412	606	134	7	14	34	.	.	.
042 ESPAGNE	2066	1491	519	53	.	3	.	.	.	.
048 YOUGOSLAVIE	3851	2801	240	801	9	.	.	.	.	.
052 TURQUIE	861	724	71	18	.	17	31	.	.	.
056 U.R.S.S.	51776	9571	28064	12138	.	.	2003	.	.	.
060 POLOGNE	655	356	299	.	.	.	.	.	.	.
064 HONGRIE	108	103	5	.	.	.	.	.	.	.
066 ROUMANIE	686	599	87	.	.	.	.	.	.	.
068 BULGARIE	1607	267	925	415	.	.	.	.	.	.
070 ALBANIE	410	88	322	.	.	.	.	.	.	.
204 MAROC	309	86	195	28	.	.	.	.	.	.
208 ALGERIE	1209	745	343	32	86	3	.	.	.	.
212 TUNISIE	187	67	104	9	.	7	.	.	.	.
220 EGYPTE	563	536	27	.	.	.	.	.	.	.
248 SENEGAL	137	.	137	.	.	.	.	.	.	.
288 NIGERIA	145	11	123	.	11	.	.	.	.	.
322 ZAIRE	238	169	23	.	.	46	.	.	.	.
378 ZAMBIE	480	.	.	.	.	.	480	.	.	.
390 AFR. DU SUD	3074	1691	353	.	1	.	1029	.	.	.
400 ETATS-UNIS	23279	5279	11372	2413	60	.	4155	.	.	.
404 CANADA	2689	346	1584	202	.	.	557	.	.	.
484 VENEZUELA	326	235	.	91	.	.	.	.	.	.
512 CHILI	337	171	159	.	.	.	7	.	.	.
528 ARGENTINE	722	642	.	.	.	80	.	.	.	.
608 SYRIE	221	205	16	.	.	.	.	.	.	.
616 IRAN	7954	7855	5	94	.	.	.	.	.	.
624 ISRAEL	1880	987	549	38	.	6	300	.	.	.
647 EMIRATS ARAB	205	.	.	11	.	.	194	.	.	.
662 PAKISTAN	700	397	271	.	.	.	32	.	.	.
664 INDE	1999	523	892	39	.	.	545	.	.	.
676 BIRMANIE	102	102	.	.	.	.	.	.	.	.
680 THAILANDE	414	394	8	.	.	.	12	.	.	.
701 MALAYSIA	202	187	.	.	.	.	15	.	.	.
706 SINGAPOUR	1225	944	226	.	.	.	55	.	.	.
720 CHINE	382	254	128	.	.	.	.	.	.	.
728 COREE DU SUD	243	16	227	.	.	.	.	.	.	.
736 T'AI-WAN	313	70	51	.	.	.	192	.	.	.
740 HONG-KONG	479	447	.	.	.	.	32	.	.	.
800 AUSTRALIE	330	141	49	38	.	.	102	.	.	.
804 NOUV.ZELANDE	158	121	.	.	.	.	37	.	.	.
1000 M O N D E	**278862**	**125085**	**100459**	**33621**	**2245**	**2916**	**14506**	.	**29**	**1**
1010 INTRA-CE	**134843**	**65053**	**45399**	**15801**	**1969**	**2675**	**3939**	.	**7**	.
1011 EXTRA-CE	**144017**	**60032**	**55060**	**17820**	**275**	**240**	**10567**	.	**22**	**1**
1020 CLASSE 1	66494	33566	21451	4694	110	83	6569	.	21	.
1021 A E L E	30089	20959	7199	1170	41	63	637	.	20	.

Bestimmung Destination / Nimexe	Mengen 1000 kg Quantités: EUR 10	Deutschland	France	Italia	Nederland	Belg.-Lux.	UK	Ireland	Danmark	Ἑλλάδα
7373.39										
1030 CLASS 2	35209	25896	5043	944	95	68	3162	.	1	.
1031 ACP (63)	1544	328	552	332	38	35	259	.	.	.
1040 CLASS 3	134537	26185	77675	25513	.	.	5164	.	.	.
7373.43 ANGLES, SHAPES AND SECTIONS FROM COILS FOR RE-ROLLING, UNIVERSAL PLATES, HOOP, STRIP, SHEETS OR PLATES, OF STAINLESS OR HEAT-RESISTING ALLOY STEEL, SIMPLY COLD-FORMED OR COLD-FINISHED										
PROFILES DE TOLES OU FEUILLARDS, EN ACIER INOXYDABLE OU REFRACTAIRE,SIMPLEMENT OBTENUS OU PARACHEVES A FROID										
001 FRANCE	316	1	.	312	.	3	.	.	.	.
002 BELG.-LUXBG.	185	114	.	7	64	.	.	.	.	.
004 FR GERMANY	68	.	.	63	5	.	.	.	.	.
006 UTD. KINGDOM	765	1	.	.	754	.	.	10	.	.
030 SWEDEN	55	8	31	.	.	.	16	.	.	.
212 TUNISIA	968	.	.	968	.	.	.	.	.	.
216 LIBYA	14	.	.	14	.	.	.	.	.	.
1000 W O R L D	**2623**	**148**	**32**	**1496**	**828**	**33**	**76**	**10**	.	.
1010 INTRA-EC	**1359**	**119**	.	**381**	**823**	**3**	**23**	**10**	.	.
1011 EXTRA-EC	**1264**	**29**	**32**	**1115**	**4**	**31**	**53**	.	.	.
1020 CLASS 1	106	25	31	24	4	.	22	.	.	.
1021 EFTA COUNTR.	86	18	31	16	4	.	17	.	.	.
1030 CLASS 2	1153	.	1	1089	.	31	32	.	.	.
7373.49 ANGLES, SHAPES AND SECTIONS FROM COILS FOR RE-ROLLING, UNIVERSAL PLATES, HOOP, STRIP, SHEETS OR PLATES, OF ALLOY STEEL NOT STAINLESS OR HEAT-RESISTING, SIMPLY COLD-FORMED OR COLD-FINISHED										
PROFILES DE TOLES OU FEUILLARDS, EN ACIERS ALLIES, SF INOXYDABLES OU REFRACTAIRES, SIMPLEMENT OBTENUS OU PARACHEVES A FROID										
001 FRANCE	123	18	.	105	.	.	.	.	.	.
004 FR GERMANY	124	.	.	70	24	4	25	1	.	.
006 UTD. KINGDOM	45	2	.	20	.	.	.	23	.	.
036 SWITZERLAND	76	14	.	62	.	.	.	.	.	.
400 USA	73	73	.	.	.	.	.	.	.	.
632 SAUDI ARABIA	48	28	.	20	.	.	.	.	.	.
664 INDIA	13	.	13	.	.	.	.	.	.	.
1000 W O R L D	**1111**	**221**	**50**	**477**	**29**	**8**	**303**	**23**	.	.
1010 INTRA-EC	**504**	**43**	.	**214**	**29**	**4**	**191**	**23**	.	.
1011 EXTRA-EC	**608**	**178**	**50**	**264**	.	**4**	**112**	.	.	.
1020 CLASS 1	273	145	.	94	.	.	34	.	.	.
1021 EFTA COUNTR.	100	32	.	68	.	.	.	.	.	.
1030 CLASS 2	277	30	50	115	.	4	78	.	.	.
7373.53 ANGLES, SHAPES AND SECTIONS OTHER THAN FROM COILS FOR RE-ROLLING; BARS AND RODS, OF STAINLESS OR HEAT-RESISTING STEEL, SIMPLY COLD-FORMED OR COLD-FINISHED										
PROFILES, NON REPR. SOUS 7373.43, BARRES, EN ACIERS INOXYDABLES OU REFRACTAIRES, SIMPLEMENT OBTENUS OU PARACHEVES A FROID										
001 FRANCE	5070	1107	.	3811	35	78	38	.	1	.
002 BELG.-LUXBG.	1119	574	394	87	63	.	1	.	.	.
003 NETHERLANDS	2045	815	1069	126	.	4	30	.	1	.
004 FR GERMANY	8014	.	4567	2412	597	47	26	.	365	.
005 ITALY	1059	105	931	.	.	8	15	.	.	.
006 UTD. KINGDOM	6940	2202	3536	1017	182	.	.	.	3	.
007 IRELAND	202	3	169	12	1	.	16	.	1	.
008 DENMARK	1079	390	477	35	177	.	.	.	.	.
009 GREECE	1107	16	734	355	2	.	.	.	.	.
028 NORWAY	296	31	78	.	.	.	1	.	186	.
030 SWEDEN	1061	410	228	77	1	.	10	.	335	.
032 FINLAND	207	134	31	3	.	.	5	.	34	.
036 SWITZERLAND	2663	1126	823	700	.	.	14	.	.	.
038 AUSTRIA	514	441	23	44	.	5	.	.	1	.
042 SPAIN	866	45	803	17	.	1	.	.	.	.
048 YUGOSLAVIA	101	43	.	58	.	.	.	.	.	.
052 TURKEY	165	116	24	25	.	.	.	.	.	.
060 POLAND	701	144	261	296	.	.	.	.	.	.
062 CZECHOSLOVAK	9	9	.	.	.	.	.	.	.	.
064 HUNGARY	317	7	292	18	.	.	.	.	.	.
066 ROMANIA	416	136	4	276	.	.	.	.	.	.
390 SOUTH AFRICA	384	7	215	142	11	.	9	.	.	.
400 USA	6422	154	4736	1390	.	1	141	.	.	.
404 CANADA	119	.	5	114	.	.	.	.	.	.
608 SYRIA	146	.	146	.	.	.	.	.	.	.
616 IRAN	138	133	.	.	.	.	5	.	.	.
624 ISRAEL	172	40	105	4	13	.	4	.	6	.
664 INDIA	36	29	1	.	.	.	6	.	.	.
680 THAILAND	126	.	126	.	.	.	.	.	.	.
701 MALAYSIA	83	.	83	.	.	.	.	.	.	.
706 SINGAPORE	272	.	271	.	.	.	1	.	.	.
732 JAPAN	52	1	50	.	.	1	.	.	.	.
800 AUSTRALIA	423	9	408	3	1	.	2	.	.	.
1000 W O R L D	**42833**	**8337**	**20845**	**11092**	**1083**	**146**	**389**	.	**941**	.

Bestimmung Destination / Nimexe	Werte 1000 ECU Valeurs: EUR 10	Deutschland	France	Italia	Nederland	Belg.-Lux.	UK	Ireland	Danmark	Ἑλλάδα
7373.39										
1030 CLASSE 2	21747	15170	3717	541	165	157	1995	.	1	1
1031 ACP (63)	1470	188	520	168	39	46	509	.	.	.
1040 CLASSE 3	55777	11297	29892	12585	.	.	2003	.	.	.
7373.43 ANGLES, SHAPES AND SECTIONS FROM COILS FOR RE-ROLLING, UNIVERSAL PLATES, HOOP, STRIP, SHEETS OR PLATES, OF STAINLESS OR HEAT-RESISTING ALLOY STEEL, SIMPLY COLD-FORMED OR COLD-FINISHED										
PROFILE AUS BANDSTAHL ODER BLECHEN, AUS KORRISIONS- ODER HITZEBESTAENDIGEM STAHL, NUR KALT HER- ODER FERTIGGESTELLT										
001 FRANCE	556	7	.	543	.	6	.	.	.	.
002 BELG.-LUXBG.	780	653	1	14	112	.	.	.	.	.
004 RF ALLEMAGNE	117	.	3	88	26	.	.	.	.	.
006 ROYAUME-UNI	1319	5	.	.	1301	.	.	13	.	.
030 SUEDE	235	16	209	.	.	.	10	.	.	.
212 TUNISIE	432	.	.	432	.	.	.	.	.	.
216 LIBYE	126	.	.	126	.	.	.	.	.	.
1000 M O N D E	**4001**	**816**	**218**	**1319**	**1459**	**13**	**162**	**13**	**1**	.
1010 INTRA-CE	**2830**	**681**	**4**	**845**	**1440**	**6**	**41**	**13**	.	.
1011 EXTRA-CE	**1172**	**135**	**215**	**674**	**19**	**7**	**121**	.	**1**	.
1020 CLASSE 1	455	124	210	39	19	.	63	.	.	.
1021 A E L E	324	52	209	25	19	.	19	.	.	.
1030 CLASSE 2	705	1	5	633	.	7	58	.	1	.
7373.49 ANGLES, SHAPES AND SECTIONS FROM COILS FOR RE-ROLLING, UNIVERSAL PLATES, HOOP, STRIP, SHEETS OR PLATES, OF ALLOY STEEL NOT STAINLESS OR HEAT-RESISTING, SIMPLY COLD-FORMED OR COLD-FINISHED										
PROFILE AUS BANDSTAHL ODER BLECHEN, AUS LEGIERTEM STAHL,KEIN KORRISIONS- ODER HITZEBESTAENDIGER, NUR KALT HER- ODER FERTIGGESTELLT										
001 FRANCE	208	155	.	53	.	.	.	.	.	.
004 RF ALLEMAGNE	112	.	.	62	23	15	12	.	.	.
006 ROYAUME-UNI	122	4	.	20	.	1	.	97	.	.
036 SUISSE	234	179	.	55	.	.	.	.	.	.
400 ETATS-UNIS	203	203	.	.	.	.	.	.	.	.
632 ARABIE SAOUD	136	29	.	107	.	.	.	.	.	.
664 INDE	132	.	132	.	.	.	.	.	.	.
1000 M O N D E	**1727**	**717**	**148**	**440**	**34**	**33**	**256**	**97**	**2**	.
1010 INTRA-CE	**657**	**223**	.	**161**	**32**	**16**	**128**	**97**	.	.
1011 EXTRA-CE	**1070**	**494**	**148**	**279**	**2**	**17**	**128**	.	**2**	.
1020 CLASSE 1	565	453	.	81	.	.	29	.	2	.
1021 A E L E	269	199	.	68	.	.	.	.	2	.
1030 CLASSE 2	469	31	148	172	2	17	99	.	.	.
7373.53 ANGLES, SHAPES AND SECTIONS OTHER THAN FROM COILS FOR RE-ROLLING; BARS AND RODS, OF STAINLESS OR HEAT-RESISTING STEEL, SIMPLY COLD-FORMED OR COLD-FINISHED										
PROFILE, NICHT IN 7373.43 ENTHALTEN, STABSTAHL, AUS KORRISIONS- ODER HITZEBESTAENDIGEM STAHL, NUR KALT HER- ODER FERTIGGESTELLT										
001 FRANCE	10856	4067	.	6492	81	189	26	.	1	.
002 BELG.-LUXBG.	2881	1585	961	180	153	.	2	.	.	.
003 PAYS-BAS	3945	1767	1824	262	.	11	80	.	1	.
004 RF ALLEMAGNE	14483	.	8523	3874	1150	142	27	.	767	.
005 ITALIE	2266	318	1819	.	.	90	39	.	.	.
006 ROYAUME-UNI	13780	4282	7090	2081	321	.	.	.	6	.
007 IRLANDE	487	10	405	37	2	.	31	.	2	.
008 DANEMARK	2082	873	831	71	305	.	2	.	.	.
009 GRECE	1450	40	958	447	5	.	.	.	.	.
028 NORVEGE	665	79	157	.	.	.	3	.	426	.
030 SUEDE	2158	806	451	163	3	.	24	.	711	.
032 FINLANDE	920	762	57	11	.	.	5	.	85	.
036 SUISSE	7742	4431	1736	1509	.	.	66	.	.	.
038 AUTRICHE	1151	971	23	86	.	69	.	.	2	.
042 ESPAGNE	1957	180	1738	29	.	10	.	.	.	.
048 YOUGOSLAVIE	218	113	.	105	.	.	.	.	.	.
052 TURQUIE	343	219	76	48	.	.	.	.	.	.
060 POLOGNE	1539	428	695	416	.	.	.	.	.	.
062 TCHECOSLOVAQ	220	220	.	.	.	.	.	.	.	.
064 HONGRIE	740	59	654	27	.	.	.	.	.	.
066 ROUMANIE	983	371	15	597	.	.	.	.	.	.
390 AFR. DU SUD	834	56	458	271	22	.	27	.	.	.
400 ETATS-UNIS	12129	630	7675	3531	.	15	278	.	.	.
404 CANADA	293	.	6	285	.	.	2	.	.	.
608 SYRIE	173	1	172	.	.	.	.	.	.	.
616 IRAN	339	330	.	.	.	.	9	.	.	.
624 ISRAEL	348	96	201	10	22	.	7	.	12	.
664 INDE	522	430	6	.	.	.	86	.	.	.
680 THAILANDE	160	.	160	.	.	.	.	.	.	.
701 MALAYSIA	118	.	118	.	.	.	.	.	.	.
706 SINGAPOUR	587	.	585	.	.	.	2	.	.	.
732 JAPON	124	30	65	.	.	29	.	.	.	.
800 AUSTRALIE	816	22	786	4	1	.	3	.	.	.
1000 M O N D E	**88398**	**23410**	**38674**	**20703**	**2071**	**557**	**946**	.	**2037**	.

Bestimmung Destination / Nimexe	Mengen 1000 kg: EUR 10	Deutschland	France	Italia	Nederland	Belg.-Lux.	UK	Ireland	Danmark	Ελλάδα
7373.53										
1010 INTRA-EC	26628	5211	11876	7854	1055	137	125	.	370	.
1011 EXTRA-EC	16206	3126	8970	3238	28	9	264	.	571	.
1020 CLASS 1	13344	2527	7467	2583	13	9	181	.	564	.
1021 EFTA COUNTR.	4759	2152	1185	824	1	5	29	.	563	.
1030 CLASS 2	1381	273	945	59	15	.	82	.	7	.
1031 ACP (63)	32	2	.	1	.	.	29	.	.	.
1040 CLASS 3	1480	325	557	597	.	.	1	.	.	.
7373.54 ANGLES, SHAPES AND SECTIONS OTHER THAN FROM COILS FOR RE-ROLLING; BARS AND RODS, OF HIGH-SPEED ALLOY STEEL, SIMPLY COLD-FORMED OR COLD-FINISHED										
PROFILES -AUTRES QUE DE FEUILLARDS OU TOLES-, BARRES, EN ACIERS A COUPE RAPIDE, SIMPLEM.OBTENUS OU PARACHEVES A FROID										
001 FRANCE	306	23	.	283	.	.	.	.	.	.
006 UTD. KINGDOM	47	6	19	22	.	.	.	.	.	.
032 FINLAND	17	.	.	.	.	.	17	.	.	.
040 PORTUGAL	36	30	.	.	.	.	6	.	.	.
400 USA	155	2	40	1	.	.	112	.	.	.
404 CANADA	35	14	6	.	.	.	15	.	.	.
664 INDIA	143	.	.	.	.	.	143	.	.	.
1000 W O R L D	988	105	99	368	1	.	415	.	.	.
1010 INTRA-EC	456	43	29	358	1	.	25	.	.	.
1011 EXTRA-EC	532	62	70	10	.	.	390	.	.	.
1020 CLASS 1	331	62	49	9	.	.	211	.	.	.
1021 EFTA COUNTR.	79	44	3	1	.	.	31	.	.	.
1030 CLASS 2	199	.	21	1	.	.	177	.	.	.
7373.55 ANGLES, SHAPES AND SECTIONS OTHER THAN FROM COILS FOR RE-ROLLING; BARS AND RODS, OF S, PB AND P STEELS, SIMPLY COLD-FORMED OR COLD-FINISHED										
PROFILES -AUTRES QUE DE FEUILLARDS OU TOLES-, BARRES, EN ACIERS AU S, PB, P, SIMPLEM. OBTENUS OU PARACHEVES A FROID										
001 FRANCE	13820	6703	.	6638	.	.	418	.	61	.
002 BELG.-LUXBG.	3124	2057	369	69	524	.	103	.	2	.
003 NETHERLANDS	6224	5837	.	23	.	5	359	.	.	.
004 FR GERMANY	4385	.	599	923	62	18	2760	.	23	.
005 ITALY	429	209	190	.	.	.	30	.	.	.
006 UTD. KINGDOM	2002	1433	63	219	46	.	.	.	241	.
007 IRELAND	834	14	.	.	10	.	800	.	10	.
008 DENMARK	3591	3564	.	6	.	.	21	.	.	.
009 GREECE	1414	1299	.	95	.	.	20	.	.	.
024 ICELAND	171	.	.	.	.	.	132	.	39	.
028 NORWAY	612	393	.	.	.	.	201	.	18	.
030 SWEDEN	2975	514	.	.	.	.	543	.	1918	.
032 FINLAND	454	109	256	.	.	.	75	.	14	.
036 SWITZERLAND	2727	2124	206	280	.	.	117	.	.	.
038 AUSTRIA	3066	3066	.	.	.	.	.	.	.	.
048 YUGOSLAVIA	1349	1156	.	193	.	.	.	.	.	.
052 TURKEY	440	433	7	.	.	.	.	.	.	.
060 POLAND	2037	527	844	666	.	.	.	.	.	.
208 ALGERIA	208	140	40	.	.	.	28	.	.	.
212 TUNISIA	172	.	161	11	.	.	.	.	.	.
220 EGYPT	508	489	.	.	.	.	19	.	.	.
390 SOUTH AFRICA	419	241	.	.	.	.	178	.	.	.
400 USA	13509	139	.	.	.	.	13370	.	.	.
404 CANADA	4189	1	.	.	.	.	4188	.	.	.
412 MEXICO	320	320	.	.	.	.	.	.	.	.
608 SYRIA	593	593	.	.	.	.	.	.	.	.
616 IRAN	5041	5041	.	.	.	.	.	.	.	.
624 ISRAEL	404	160	3	.	.	15	216	.	10	.
800 AUSTRALIA	325	29	.	.	.	.	296	.	.	.
1000 W O R L D	76558	37288	2824	9212	647	49	24205	.	2335	.
1010 INTRA-EC	35825	21116	1222	7974	642	23	4511	.	337	.
1011 EXTRA-EC	40734	16170	1602	1239	5	26	19694	.	1998	.
1020 CLASS 1	30487	8384	496	472	.	.	19147	.	1988	.
1021 EFTA COUNTR.	10070	6239	461	280	.	.	1102	.	1988	.
1030 CLASS 2	7920	7110	261	15	5	26	493	.	10	.
1040 CLASS 3	2326	676	844	752	.	.	54	.	.	.
7373.59 ANGLES, SHAPES AND SECTIONS OTHER THAN FROM COILS FOR RE-ROLLING; BARS AND RODS, OF ALLOY STEEL, SIMPLY COLD-FORMED OR COLD-FINISHED, NOT WITHIN 7373.53-55										
PROFILES -AUTRES QUE DE FEUILLARDS OU TOLES-, BARRES, EN ACIERS ALLIES, NON REPR. SOUS 7373.53 A 55										
001 FRANCE	32489	7724	.	24578	84	5	98	.	.	.
002 BELG.-LUXBG.	1872	1247	190	269	155	.	11	.	.	.
003 NETHERLANDS	1989	1684	160	40	.	6	99	.	.	.
004 FR GERMANY	12712	.	2754	9794	49	17	93	.	5	.
005 ITALY	1041	450	469	.	.	.	122	.	.	.
006 UTD. KINGDOM	2069	780	279	965	45	.	.	.	.	.
007 IRELAND	836	139	129	60	.	.	508	.	.	.
008 DENMARK	569	565	.	.	.	.	4	.	.	.
009 GREECE	357	256	53	48	.	.	.	.	.	.
028 NORWAY	268	223	.	.	.	.	45	.	.	.

Bestimmung Destination / Nimexe	Werte 1000 ECU: EUR 10	Deutschland	France	Italia	Nederland	Belg.-Lux.	UK	Ireland	Danmark	Ελλάδα
7373.53										
1010 INTRA-CE	52228	12941	22411	13443	2017	433	206	.	777	.
1011 EXTRA-CE	36170	10469	16263	7260	54	124	740	.	1260	.
1020 CLASSE 1	29507	8319	13310	6075	26	123	409	.	1245	.
1021 A E L E	12679	7069	2427	1769	3	69	99	.	1243	.
1030 CLASSE 2	3120	1029	1588	130	28	1	329	.	15	.
1031 ACP (63)	123	14	2	1	1	1	104	.	.	.
1040 CLASSE 3	3544	1120	1365	1057	.	.	2	.	.	.
7373.54 ANGLES, SHAPES AND SECTIONS OTHER THAN FROM COILS FOR RE-ROLLING; BARS AND RODS, OF HIGH-SPEED ALLOY STEEL, SIMPLY COLD-FORMED OR COLD-FINISHED										
PROFILE -AUSGEN. AUS BANDSTAHL ODER BLECHEN-, STABSTAHL, AUS SCHNELLARBEITSSTAHL, NUR KALT HER- ODER FERTIGGESTELLT										
001 FRANCE	397	99	.	298	.	.	.	.	.	.
006 ROYAUME-UNI	151	35	102	14	.	.	.	.	.	.
032 FINLANDE	107	.	.	.	.	.	107	.	.	.
040 PORTUGAL	196	186	.	.	.	.	10	.	.	.
400 ETATS-UNIS	774	7	187	6	.	.	574	.	.	.
404 CANADA	155	78	29	.	.	.	48	.	.	.
664 INDE	584	.	.	.	.	.	584	.	.	.
1000 M O N D E	3070	597	384	373	4	.	1712	.	.	.
1010 INTRA-CE	743	249	139	331	4	.	20	.	.	.
1011 EXTRA-CE	2327	348	245	42	.	.	1692	.	.	.
1020 CLASSE 1	1605	348	229	38	.	.	990	.	.	.
1021 A E L E	423	251	13	4	.	.	155	.	.	.
1030 CLASSE 2	710	.	16	4	.	.	690	.	.	.
7373.55 ANGLES, SHAPES AND SECTIONS OTHER THAN FROM COILS FOR RE-ROLLING; BARS AND RODS, OF S, PB AND P STEELS, SIMPLY COLD-FORMED OR COLD-FINISHED										
PROFILE -AUSGEN. AUS BANDSTAHL ODER BLECHEN-,STABSTAHL, AUS SCHWEFEL-,BLEI-,PHOSPHORSTAHL,NUR KALT HER-OD.FERTIGGESTELLT										
001 FRANCE	7237	3742	.	3240	.	.	221	.	34	.
002 BELG.-LUXBG.	1850	1208	242	39	302	.	58	.	1	.
003 PAYS-BAS	3083	2870	1	35	.	3	174	.	.	.
004 RF ALLEMAGNE	2751	.	781	564	30	5	1358	.	13	.
005 ITALIE	367	189	158	.	.	.	20	.	.	.
006 ROYAUME-UNI	1048	794	45	120	27	.	.	.	62	.
007 IRLANDE	470	8	.	.	6	.	441	.	15	.
008 DANEMARK	2024	2001	.	11	.	.	12	.	.	.
009 GRECE	400	341	.	47	.	.	12	.	.	.
024 ISLANDE	122	.	.	.	.	.	83	.	39	.
028 NORVEGE	376	245	.	.	.	.	121	.	10	.
030 SUEDE	1785	379	.	.	.	.	302	.	1104	.
032 FINLANDE	269	72	130	.	.	.	60	.	7	.
036 SUISSE	1781	1194	186	357	.	.	44	.	.	.
038 AUTRICHE	1726	1726	.	.	.	.	.	.	.	.
048 YOUGOSLAVIE	846	726	.	120	.	.	.	.	.	.
052 TURQUIE	234	228	6	.	.	.	.	.	.	.
060 POLOGNE	1233	325	535	373	.	.	.	.	.	.
208 ALGERIE	131	94	25	.	.	.	12	.	.	.
212 TUNISIE	106	.	100	6	.	.	.	.	.	.
220 EGYPTE	290	281	.	.	.	.	9	.	.	.
390 AFR. DU SUD	335	209	.	.	.	.	126	.	.	.
400 ETATS-UNIS	8323	76	.	.	.	.	8247	.	.	.
404 CANADA	2573	1	.	.	.	.	2572	.	.	.
412 MEXIQUE	231	231	.	.	.	.	.	.	.	.
608 SYRIE	263	263	.	.	.	.	.	.	.	.
616 IRAN	3196	3196	.	.	.	.	.	.	.	.
624 ISRAEL	253	101	3	.	.	8	135	.	6	.
800 AUSTRALIE	190	18	.	.	.	.	172	.	.	.
1000 M O N D E	44368	21022	2282	4997	368	24	14402	.	1291	.
1010 INTRA-CE	19231	11154	1227	4056	364	8	2296	.	126	.
1011 EXTRA-CE	25134	9868	1035	941	4	16	12105	.	1165	.
1020 CLASSE 1	18720	4977	336	477	.	.	11770	.	1160	.
1021 A E L E	6111	3636	316	357	.	.	642	.	1160	.
1030 CLASSE 2	4936	4435	164	8	4	16	303	.	6	.
1040 CLASSE 3	1480	457	535	456	.	.	32	.	.	.
7373.59 ANGLES, SHAPES AND SECTIONS OTHER THAN FROM COILS FOR RE-ROLLING; BARS AND RODS, OF ALLOY STEEL, SIMPLY COLD-FORMED OR COLD-FINISHED, NOT WITHIN 7373.53-55										
PROFILE -AUSGEN. AUS BANDSTAHL ODER BLECHEN-, STABSTAHL, AUS LEGIERTEM STAHL, NICHT IN 7373.53 BIS 55 ENTHALTEN										
001 FRANCE	20333	6799	.	13406	33	5	90	.	.	.
002 BELG.-LUXBG.	1692	1184	255	110	131	.	12	.	.	.
003 PAYS-BAS	2074	1770	103	45	.	15	141	.	.	.
004 RF ALLEMAGNE	11350	.	3486	7651	35	28	147	.	3	.
005 ITALIE	1292	794	365	.	.	.	133	.	.	.
006 ROYAUME-UNI	2433	1040	325	1026	42	.	.	.	.	.
007 IRLANDE	729	73	123	29	.	.	504	.	.	.
008 DANEMARK	530	518	.	.	.	.	12	.	.	.
009 GRECE	419	322	37	60	.	.	.	.	.	.
028 NORVEGE	221	161	.	.	.	.	60	.	.	.

Bestimmung Destination / Nimexe	Mengen 1000 kg: EUR 10	Deutschland	France	Italia	Nederland	Belg.-Lux.	UK	Ireland	Danmark	Ελλάδα
7373.59										
030 SWEDEN	1832	257	106	.	.	.	1465	.	4	.
032 FINLAND	278	270	1	.	.	.	7	.	.	.
036 SWITZERLAND	2609	1370	751	463	2	.	23	.	.	.
038 AUSTRIA	2499	1771	205	397	.	.	126	.	.	.
040 PORTUGAL	265	2	69	194	.	.	.	.	.	.
042 SPAIN	611	31	401	173	.	.	6	.	.	.
048 YUGOSLAVIA	1175	972	40	163	.	.	.	.	.	.
052 TURKEY	128	81	3	.	.	44	.	.	.	.
056 SOVIET UNION	133			133	.	.	.	.	.	.
060 POLAND	3322	749	88	2485	.	.	.	.	.	.
064 HUNGARY	1005	520		485	.	.	.	.	.	.
066 ROMANIA	280	167	19	94	.	.	.	.	.	.
068 BULGARIA	283	280	3	.	.	.	.	.	.	.
220 EGYPT	332	332	.	.	.	.	.	.	.	.
390 SOUTH AFRICA	157	9	1	.	.	.	147	.	.	.
400 USA	2793	994	38	1295	.	.	466	.	.	.
404 CANADA	176	63	19	.	.	.	94	.	.	.
412 MEXICO	124	123	.	.	.	.	1	.	.	.
528 ARGENTINA	181	163	.	18	.	.	.	.	.	.
612 IRAQ	226	93	6	.	.	.	127	.	.	.
616 IRAN	656	574	.	11	.	.	71	.	.	.
624 ISRAEL	554	484	42	5	.	.	23	.	.	.
662 PAKISTAN	103	102	1	.	.	.	.	.	.	.
664 INDIA	207	14	.	42	.	.	151	.	.	.
676 BURMA	37	37	.	.	.	.	.	.	.	.
800 AUSTRALIA	95	2	.	.	.	.	93	.	.	.
1000 WORLD	**75031**	**22825**	**6054**	**41792**	**336**	**75**	**3940**	**.**	**9**	**.**
1010 INTRA-EC	**53933**	**12845**	**4033**	**35753**	**334**	**28**	**935**	**.**	**5**	**.**
1011 EXTRA-EC	**21100**	**9981**	**2022**	**6039**	**2**	**47**	**3005**	**.**	**4**	**.**
1020 CLASS 1	12896	6044	1633	2684	2	44	2485	.	4	.
1021 EFTA COUNTR.	7751	3892	1132	1054	2	.	1667	.	4	.
1030 CLASS 2	3092	2165	279	124	.	3	521	.	.	.
1031 ACP (63)	181		83	8	.	3	87	.	.	.
1040 CLASS 3	5114	1773	110	3231	.	.	.	.	.	.
7373.72 BARS, RODS, HOLLOW MINING DRILL STEEL, ANGLES, SHAPES AND SECTIONS OF ALLOY STEEL, SIMPLY CLAD, HOT-ROLLED OR EXTRUDED BARRES ET PROFILES, EN ACIERS ALLIES, SIMPL. PLAQUES, LAMINES OU FILES A CHAUD										
1000 WORLD	**637**	**.**	**382**	**226**	**2**	**.**	**27**	**.**	**.**	**.**
1010 INTRA-EC	**358**	**.**	**127**	**226**	**.**	**.**	**5**	**.**	**.**	**.**
1011 EXTRA-EC	**280**	**.**	**256**	**.**	**2**	**.**	**22**	**.**	**.**	**.**
1030 CLASS 2	258	.	244	.	.	.	14	.	.	.
7373.74 BARS, RODS, HOLLOW MINING DRILL STEEL, ANGLES, SHAPES AND SECTIONS OF ALLOY STEEL, SIMPLY CLAD, COLD-FORMED OR COLD-FINISHED BARRES ET PROFILES, EN ACIERS ALLIES, SIMPL. PLAQUES, OBTENUS OU PARACHEVES A FROID										
1000 WORLD	**261**	**.**	**184**	**77**	**.**	**.**	**.**	**.**	**.**	**.**
1010 INTRA-EC	**208**	**.**	**136**	**72**	**.**	**.**	**.**	**.**	**.**	**.**
1011 EXTRA-EC	**53**	**.**	**48**	**5**	**.**	**.**	**.**	**.**	**.**	**.**
7373.83 BARS, RODS, HOLLOW MINING DRILL STEEL, ANGLES, SHAPES AND SECTIONS OF STAINLESS OR HEAT-RESISTING ALLOY STEEL, SURFACE-WORKED BARRES ET PROFILES, EN ACIERS INOXYDABLES OU REFRACTAIRES, OUVRES A LA SURFACE										
001 FRANCE	592	295	.	296	1	.	.	.	.	.
002 BELG.-LUXBG.	130	88	9	.	33	.	.	.	.	.
003 NETHERLANDS	475	428	44	.	.	2	1	.	.	.
004 FR GERMANY	320	.	9	81	228	2	.	.	.	.
005 ITALY	86	76	8	.	.	.	2	.	.	.
006 UTD. KINGDOM	726	689	.	2	14	.	.	21	.	.
008 DENMARK	113	113	.	.	.	.	.	.	.	.
030 SWEDEN	98	98	.	.	.	.	.	.	.	.
036 SWITZERLAND	171	146	1	24	.	.	.	.	.	.
038 AUSTRIA	47	35	.	.	12	.	.	.	.	.
048 YUGOSLAVIA	66	56	.	10	.	.	.	.	.	.
400 USA	1177	1159	.	.	.	16	2	.	.	.
404 CANADA	46	46	.	.	.	.	.	.	.	.
1000 WORLD	**4319**	**3412**	**85**	**461**	**306**	**20**	**12**	**21**	**2**	**.**
1010 INTRA-EC	**2452**	**1689**	**71**	**381**	**282**	**4**	**4**	**21**	**.**	**.**
1011 EXTRA-EC	**1866**	**1723**	**15**	**80**	**23**	**16**	**7**	**.**	**2**	**.**
1020 CLASS 1	1713	1596	3	76	16	16	4	.	2	.
1021 EFTA COUNTR.	364	325	1	24	12	.	.	.	2	.
1030 CLASS 2	135	114	11	.	7	.	3	.	.	.
7373.89 BARS, RODS, HOLLOW MINING DRILL STEEL, ANGLES, SHAPES AND SECTIONS OF ALLOY STEEL, NOT STAINLESS OR HEAT-RESISTING, SURFACE-WORKED BARRES ET PROFILES, EN ACIERS ALLIES, SAUF INOXYDABLES OU REFRACTAIRES, OUVRES A LA SURFACE										
001 FRANCE	1558	1194	.	351	3	.	10	.	.	.

Bestimmung Destination / Nimexe	Werte 1000 ECU: EUR 10	Deutschland	France	Italia	Nederland	Belg.-Lux.	UK	Ireland	Danmark	Ελλάδα
7373.59										
030 SUEDE	1217	328	63	.	.	.	819	.	7	.
032 FINLANDE	308	294	2	.	.	.	12	.	.	.
036 SUISSE	2794	1507	847	401	5	.	34	.	.	.
038 AUTRICHE	2581	1961	179	291	.	.	150	.	.	.
040 PORTUGAL	177	3	56	115	.	.	3	.	.	.
042 ESPAGNE	644	56	332	253	.	.	3	.	.	.
048 YOUGOSLAVIE	1226	1013	38	175	.	.	.	.	.	.
052 TURQUIE	137	100	2	.	.	35	.	.	.	.
056 U.R.S.S.	256	4	.	252	.	.	.	.	.	.
060 POLOGNE	2453	902	65	1486	.	.	.	.	.	.
064 HONGRIE	632	383	1	248	.	.	.	.	.	.
066 ROUMANIE	331	167	72	92	.	.	.	.	.	.
068 BULGARIE	282	244	38	.	.	.	.	.	.	.
220 EGYPTE	268	268	.	.	.	.	.	.	.	.
390 AFR. DU SUD	390	32	2	.	.	.	356	.	.	.
400 ETATS-UNIS	5885	2036	142	2029	.	.	1678	.	.	.
404 CANADA	403	75	84	.	.	.	244	.	.	.
412 MEXIQUE	295	291	1	.	.	.	3	.	.	.
528 ARGENTINE	472	452	.	20	.	.	.	.	.	.
612 IRAK	443	273	5	.	.	.	165	.	.	.
616 IRAN	823	741	.	12	.	.	70	.	.	.
624 ISRAEL	822	588	148	4	.	.	82	.	.	.
662 PAKISTAN	278	135	141	.	.	.	2	.	.	.
664 INDE	203	47	4	36	.	.	116	.	.	.
676 BIRMANIE	103	103	.	.	.	.	.	.	.	.
800 AUSTRALIE	210	12	.	.	.	.	198	.	.	.
1000 MONDE	**65753**	**25041**	**7181**	**27821**	**245**	**91**	**5364**	**.**	**10**	**.**
1010 INTRA-CE	**40850**	**12499**	**4694**	**22327**	**241**	**47**	**1039**	**.**	**3**	**.**
1011 EXTRA-CE	**24902**	**12542**	**2487**	**5493**	**5**	**43**	**4325**	**.**	**7**	**.**
1020 CLASSE 1	16240	7584	1748	3263	5	35	3598	.	7	.
1021 A E L E	7299	4254	1148	807	5	.	1078	.	7	.
1030 CLASSE 2	4642	3217	563	127	.	8	727	.	.	.
1031 ACP (63)	258		114	13	.	8	123	.	.	.
1040 CLASSE 3	4021	1741	176	2104	.	.	.	.	.	.
7373.72 BARS, RODS, HOLLOW MINING DRILL STEEL, ANGLES, SHAPES AND SECTIONS OF ALLOY STEEL, SIMPLY CLAD, HOT-ROLLED OR EXTRUDED STABSTAHL UND PROFILE, AUS LEGIERTEM STAHL, NUR PLATTIERT, WARM GEWALZT ODER STRANGGEPRESST										
1000 MONDE	**523**	**.**	**346**	**120**	**31**	**.**	**26**	**.**	**.**	**.**
1010 INTRA-CE	**235**	**.**	**112**	**120**	**1**	**.**	**2**	**.**	**.**	**.**
1011 EXTRA-CE	**288**	**.**	**234**	**.**	**30**	**.**	**24**	**.**	**.**	**.**
1030 CLASSE 2	197	.	177	.	.	.	20	.	.	.
7373.74 BARS, RODS, HOLLOW MINING DRILL STEEL, ANGLES, SHAPES AND SECTIONS OF ALLOY STEEL, SIMPLY CLAD, COLD-FORMED OR COLD-FINISHED STABSTAHL UND PROFILE, AUS LEGIERTEM STAHL, NUR PLATTIERT, KALT HER- ODER FERTIGGESTELLT										
1000 MONDE	**200**	**.**	**78**	**122**	**.**	**.**	**.**	**.**	**.**	**.**
1010 INTRA-CE	**144**	**.**	**41**	**103**	**.**	**.**	**.**	**.**	**.**	**.**
1011 EXTRA-CE	**55**	**.**	**36**	**19**	**.**	**.**	**.**	**.**	**.**	**.**
7373.83 BARS, RODS, HOLLOW MINING DRILL STEEL, ANGLES, SHAPES AND SECTIONS OF STAINLESS OR HEAT-RESISTING ALLOY STEEL, SURFACE-WORKED STABSTAHL UND PROFILE, AUS KORROSIONS- ODER HITZEBESTAENDIGEM STAHL, MIT OBERFLAECHENBEARBEITUNG										
001 FRANCE	995	611	.	381	3	.	.	.	.	.
002 BELG.-LUXBG.	267	182	17	.	68	.	.	.	.	.
003 PAYS-BAS	1256	964	274	.	.	8	10	.	.	.
004 RF ALLEMAGNE	754	.	21	121	606	6	.	.	.	.
005 ITALIE	217	156	12	.	.	.	49	.	.	.
006 ROYAUME-UNI	1310	1263	.	4	35	.	.	8	.	.
008 DANEMARK	246	246	.	.	.	.	.	.	.	.
030 SUEDE	244	244	.	.	.	.	.	.	.	.
036 SUISSE	468	427	3	38	.	.	.	.	.	.
038 AUTRICHE	101	81	.	.	20	.	.	.	.	.
048 YOUGOSLAVIE	164	140	.	24	.	.	.	.	.	.
400 ETATS-UNIS	2337	2293	.	.	.	29	15	.	.	.
404 CANADA	108	108	.	.	.	.	.	.	.	.
1000 MONDE	**9083**	**7069**	**397**	**617**	**836**	**46**	**104**	**8**	**6**	**.**
1010 INTRA-CE	**5070**	**3425**	**324**	**509**	**724**	**15**	**65**	**8**	**.**	**.**
1011 EXTRA-CE	**4010**	**3644**	**72**	**107**	**111**	**31**	**39**	**.**	**6**	**.**
1020 CLASSE 1	3689	3420	31	105	72	29	26	.	6	.
1021 A E L E	924	857	4	38	21	.	.	.	4	.
1030 CLASSE 2	294	200	41	.	36	3	14	.	.	.
7373.89 BARS, RODS, HOLLOW MINING DRILL STEEL, ANGLES, SHAPES AND SECTIONS OF ALLOY STEEL, NOT STAINLESS OR HEAT-RESISTING, SURFACE-WORKED STABSTAHL UND PROFILE, AUS LEGIERTEM STAHL,KEIN KORROSIONS- ODER HITZEBESTAENDIGER, MIT OBERFLAECHENBEARBEITUNG										
001 FRANCE	2078	1846	.	199	6	.	27	.	.	.

Bestimmung Destination / Nimexe	Mengen 1000 kg Quantités: EUR 10	Deutschland	France	Italia	Nederland	Belg.-Lux.	UK	Ireland	Danmark	Ἑλλάδα
7373.89										
002 BELG.-LUXBG.	1989	903	807	46	207	.	26	.	.	.
003 NETHERLANDS	939	820	20	51	.	12	36	.	.	.
004 FR GERMANY	2631	.	379	2234	4	.	14	.	.	.
005 ITALY	323	109	209	.	1	.	4	.	.	.
006 UTD. KINGDOM	1727	754	461	512	.	.	.	.	.	.
007 IRELAND	83	21	44	.	.	.	18	.	.	.
008 DENMARK	422	417	3	.	1	.	1	.	.	.
030 SWEDEN	251	193	8	.	.	.	50	.	.	.
036 SWITZERLAND	1006	892	110	.	.	.	4	.	.	.
038 AUSTRIA	328	189	61	78	.	.	.	.	.	.
042 SPAIN	95	2	39	54	.	.	.	.	.	.
048 YUGOSLAVIA	436	14	321	101	.	.	.	.	.	.
060 POLAND	621	115	506	.	.	.	.	.	.	.
068 BULGARIA	169	128	41	.	.	.	.	.	.	.
208 ALGERIA	11	.	9	.	.	.	2	.	.	.
212 TUNISIA	288	.	288	.	.	.	.	.	.	.
390 SOUTH AFRICA	58	20	37	.	.	.	1	.	.	.
400 USA	632	425	10	57	.	.	140	.	.	.
404 CANADA	172	121	12	.	.	.	39	.	.	.
624 ISRAEL	86	2	84	.	.	.	.	.	.	.
676 BURMA	139	139	.	.	.	.	.	.	.	.
706 SINGAPORE	100	71	24	.	.	.	5	.	.	.
1000 W O R L D	**14902**	**6879**	**3799**	**3602**	**231**	**14**	**377**	.	.	.
1010 INTRA-EC	**9807**	**4269**	**1942**	**3257**	**216**	**14**	**109**	.	.	.
1011 EXTRA-EC	**5096**	**2610**	**1857**	**345**	**15**	.	**269**	.	.	.
1020 CLASS 1	3182	2005	613	315	.	.	249	.	.	.
1021 EFTA COUNTR.	1663	1341	187	81	.	.	54	.	.	.
1030 CLASS 2	1107	361	680	31	15	.	20	.	.	.
1031 ACP (63)	181	11	168	.	1	.	1	.	.	.
1040 CLASS 3	808	244	564	.	.	.	.	.	.	.
7374 HOOP AND STRIP, OF ALLOY STEEL										
FEUILLARDS EN ACIERS ALLIES										
7374.21 'ELECTRICAL' HOOP AND STRIP OF ALLOY STEEL, SIMPLY HOT-ROLLED										
FEUILLARDS EN ACIERS ALLIES, MAGNETIQUES, SIMPLEMENT LAMINES A CHAUD										
1000 W O R L D	**269**	.	**45**	**27**	.	.	**197**	.	.	.
1010 INTRA-EC	**192**	.	.	**1**	.	.	**191**	.	.	.
1011 EXTRA-EC	**77**	.	**45**	**26**	.	.	**6**	.	.	.
7374.23 HOOP AND STRIP OF STAINLESS OR HEAT-RESISTING ALLOY STEEL, SIMPLY HOT-ROLLED										
FEUILLARDS EN ACIERS INOXYDABLES OU REFRACTAIRES, SIMPLEMENT LAMINES A CHAUD										
001 FRANCE	1036	225	.	73	1	735	2	.	.	.
003 NETHERLANDS	144	14	105	.	.	25	.	.	.	.
004 FR GERMANY	352	.	75	16	20	220	10	.	.	11
005 ITALY	315	.	47	.	.	263	5	.	.	.
006 UTD. KINGDOM	198	158	38	.	.	.	.	2	.	.
036 SWITZERLAND	411	.	411	.	.	.	.	.	.	.
038 AUSTRIA	504	504	.	.	.	.	.	.	.	.
1000 W O R L D	**3302**	**1023**	**705**	**145**	**48**	**1270**	**89**	**2**	**20**	.
1010 INTRA-EC	**2173**	**446**	**269**	**112**	**47**	**1243**	**43**	**2**	**11**	.
1011 EXTRA-EC	**1128**	**577**	**436**	**33**	**1**	**27**	**45**	.	**9**	.
1020 CLASS 1	1034	533	425	19	1	27	20	.	9	.
1021 EFTA COUNTR.	939	505	415	.	1	8	1	.	9	.
1030 CLASS 2	51	3	9	14	.	.	25	.	.	.
7374.29 HOOP AND STRIP OF ALLOY STEEL, NOT 'ELECTRICAL', STAINLESS OR HEAT-RESISTING, SIMPLY HOT-ROLLED										
FEUILLARDS EN ACIERS ALLIES, SAUF MAGNETIQUES, INOXYDABLES OU REFRACTAIRES, SIMPLEMENT LAMINES A CHAUD										
001 FRANCE	7480	3218	.	124	.	4098	40	.	.	.
002 BELG.-LUXBG.	166	.	52	.	38	.	71	.	.	5
003 NETHERLANDS	385	384	1	.	.	.	.	.	.	.
004 FR GERMANY	633	.	462	20	32	.	119	.	.	.
005 ITALY	1158	474	33	.	.	610	41	.	.	.
006 UTD. KINGDOM	721	481	181	20	39	.	.	.	.	.
007 IRELAND	141	47	.	.	.	.	94	.	.	.
008 DENMARK	220	19	.	.	24	.	177	.	.	.
030 SWEDEN	678	643	4	10	.	6	15	.	.	.
036 SWITZERLAND	977	917	57	.	.	.	3	.	.	.
038 AUSTRIA	3574	3520	.	54	.	.	.	.	.	.
042 SPAIN	887	329	9	24	.	.	525	.	.	.
056 SOVIET UNION	740	.	.	.	.	.	740	.	.	.
060 POLAND	55	2	53	.	.	.	.	.	.	.
066 ROMANIA	560	560	.	.	.	.	.	.	.	.
216 LIBYA	120	.	.	120	.	.	.	.	.	.
390 SOUTH AFRICA	105	73	27	.	.	.	5	.	.	.
400 USA	3253	3054	26	.	.	.	173	.	.	.
404 CANADA	641	595	3	.	.	.	43	.	.	.

Bestimmung Destination / Nimexe	Werte 1000 ECU Valeurs: EUR 10	Deutschland	France	Italia	Nederland	Belg.-Lux.	UK	Ireland	Danmark	Ἑλλάδα
7373.89										
002 BELG.-LUXBG.	1821	869	585	40	261	.	66	.	.	.
003 PAYS-BAS	1297	1100	37	80	.	5	75	.	.	.
004 RF ALLEMAGNE	3486	.	869	2548	8	.	61	.	.	.
005 ITALIE	461	180	254	.	1	.	26	.	.	.
006 ROYAUME-UNI	3606	1023	1724	859	.	.	.	.	.	.
007 IRLANDE	308	16	239	.	.	.	53	.	.	.
008 DANEMARK	543	509	11	.	1	.	22	.	.	.
030 SUEDE	335	268	26	.	.	.	41	.	.	.
036 SUISSE	1514	1113	379	.	.	.	22	.	.	.
038 AUTRICHE	535	280	215	40	.	.	.	.	.	.
042 ESPAGNE	271	6	181	84	.	.	.	.	.	.
048 YOUGOSLAVIE	1639	69	1447	123	.	.	.	.	.	.
060 POLOGNE	520	81	439	.	.	.	.	.	.	.
068 BULGARIE	368	181	187	.	.	.	.	.	.	.
208 ALGERIE	140	.	41	.	.	.	99	.	.	.
212 TUNISIE	155	.	155	.	.	.	.	.	.	.
390 AFR. DU SUD	257	73	177	.	.	.	7	.	.	.
400 ETATS-UNIS	1528	715	23	104	.	1	685	.	.	.
404 CANADA	639	359	94	.	.	.	186	.	.	.
624 ISRAEL	519	9	510	.	.	.	.	.	.	.
676 BIRMANIE	295	295	.	.	.	.	.	.	.	.
706 SINGAPOUR	266	119	127	.	.	.	20	.	.	.
1000 M O N D E	**23767**	**9660**	**8108**	**4199**	**298**	**10**	**1491**	.	**1**	.
1010 INTRA-CE	**13692**	**5580**	**3736**	**3760**	**277**	**9**	**330**	.	.	.
1011 EXTRA-CE	**10075**	**4080**	**4372**	**439**	**22**	**1**	**1160**	.	**1**	.
1020 CLASSE 1	7122	3152	2585	391	1	1	991	.	1	.
1021 A E L E	2508	1773	623	47	1	.	63	.	1	.
1030 CLASSE 2	2047	663	1145	49	21	.	169	.	.	.
1031 ACP (63)	169	30	135	.	1	.	3	.	.	.
1040 CLASSE 3	907	265	642	.	.	.	.	.	.	.
7374 HOOP AND STRIP, OF ALLOY STEEL										
BANDSTAHL AUS LEGIERTEM STAHL										
7374.21 'ELECTRICAL' HOOP AND STRIP OF ALLOY STEEL, SIMPLY HOT-ROLLED										
ELEKTROBAND AUS LEGIERTEM STAHL, NUR WARM GEWALZT										
1000 M O N D E	**196**	.	**32**	**40**	.	.	**124**	.	.	.
1010 INTRA-CE	**86**	.	.	**1**	.	.	**85**	.	.	.
1011 EXTRA-CE	**110**	.	**32**	**39**	.	.	**39**	.	.	.
7374.23 HOOP AND STRIP OF STAINLESS OR HEAT-RESISTING ALLOY STEEL, SIMPLY HOT-ROLLED										
BANDSTAHL AUS KORROSIONS- ODER HITZEBESTAENDIGEM STAHL, NUR WARM GEWALZT										
001 FRANCE	1407	345	.	88	2	958	14	.	.	.
003 PAYS-BAS	253	18	192	.	.	43	.	.	.	.
004 RF ALLEMAGNE	576	.	76	25	47	359	39	.	30	.
005 ITALIE	426	.	34	.	.	382	10	.	.	.
006 ROYAUME-UNI	238	210	25	.	.	.	.	3	.	.
036 SUISSE	1005	.	1005	.	.	.	.	.	.	.
038 AUTRICHE	531	529	.	.	.	.	2	.	.	.
1000 M O N D E	**5106**	**1298**	**1421**	**218**	**117**	**1782**	**211**	**3**	**55**	**1**
1010 INTRA-CE	**3117**	**617**	**335**	**148**	**114**	**1741**	**129**	**3**	**30**	.
1011 EXTRA-CE	**1989**	**682**	**1086**	**70**	**3**	**40**	**82**	.	**25**	**1**
1020 CLASSE 1	1808	622	1046	32	3	39	41	.	25	.
1021 A E L E	1598	530	1018	3	3	13	9	.	25	.
1030 CLASSE 2	117	4	36	38	.	1	37	.	.	1
7374.29 HOOP AND STRIP OF ALLOY STEEL, NOT 'ELECTRICAL', STAINLESS OR HEAT-RESISTING, SIMPLY HOT-ROLLED										
BANDSTAHL AUS LEGIERTEM STAHL, KEIN ELEKTROBAND-,KEIN KORROSIONS- ODER HITZEBESTAENDIGER STAHL, NUR WARM GEWALZT										
001 FRANCE	9442	1855	.	43	.	7513	31	.	.	.
002 BELG.-LUXBG.	305	.	193	.	32	.	39	.	.	41
003 PAYS-BAS	324	322	2	.	.	.	.	.	.	.
004 RF ALLEMAGNE	1175	.	951	14	26	.	184	.	.	.
005 ITALIE	690	299	45	.	.	305	41	.	.	.
006 ROYAUME-UNI	1428	404	978	14	32	.	.	.	.	.
007 IRLANDE	106	34	.	.	.	.	72	.	.	.
008 DANEMARK	109	10	3	.	9	.	87	.	.	.
030 SUEDE	401	325	24	32	.	8	12	.	.	.
036 SUISSE	953	561	389	.	.	.	3	.	.	.
038 AUTRICHE	3020	2993	.	27	.	.	.	.	.	.
042 ESPAGNE	472	149	55	18	.	.	250	.	.	.
056 U.R.S.S.	324	.	.	.	.	.	324	.	.	.
060 POLOGNE	263	6	257	.	.	.	.	.	.	.
066 ROUMANIE	403	403	.	.	.	.	.	.	.	.
216 LIBYE	359	.	.	359	.	.	.	.	.	.
390 AFR. DU SUD	304	119	180	.	.	.	5	.	.	.
400 ETATS-UNIS	3412	3022	198	.	.	.	192	.	.	.
404 CANADA	460	397	27	.	.	.	36	.	.	.

Bestimmung Destination / Nimexe	Mengen 1000 kg: EUR 10	Deutschland	France	Italia	Nederland	Belg.-Lux.	UK	Ireland	Danmark	Ελλάδα
7374.29										
412 MEXICO	269	.	254	.	.	.	15	.	.	.
508 BRAZIL	178	57	121	.	.	.	.	.	.	.
528 ARGENTINA	31	12	19	.	.	.	.	.	.	.
616 IRAN	947	947	.	.	.	.	.	.	.	.
664 INDIA	302	242	60	.	.	.	.	.	.	.
720 CHINA	547	547	.	.	.	.	.	.	.	.
1000 W O R L D	**25179**	**16289**	**1401**	**425**	**142**	**4714**	**2203**	.	.	**5**
1010 INTRA-EC	**10909**	**4623**	**730**	**169**	**133**	**4707**	**542**	.	.	**5**
1011 EXTRA-EC	**14271**	**11666**	**671**	**257**	**9**	**7**	**1661**	.	.	.
1020 CLASS 1	10308	9252	155	90	.	7	804	.	.	.
1021 EFTA COUNTR.	5380	5194	60	64	.	7	55	.	.	.
1030 CLASS 2	2054	1305	464	167	.	.	118	.	.	.
1040 CLASS 3	1910	1108	53	.	9	.	740	.	.	.
7374.51 'ELECTRICAL' HOOP AND STRIP OF ALLOY STEEL WITH WATT-LOSS MAX 0.75 WATT, SIMPLY COLD-ROLLED										
FEUILLARDS EN ACIERS ALLIES,MAGNETIQUES, PERTE EN WATT MAXIMUM 0,75, SIMPLEMENT LAMINES A FROID										
001 FRANCE	3369	1151	.	2218	.	.	.	.	.	.
003 NETHERLANDS	1676	1568	91	17	.	.	.	.	.	.
004 FR GERMANY	3219	.	3216	.	3	.	.	.	.	.
005 ITALY	1477	801	676	.	.	.	.	.	.	.
006 UTD. KINGDOM	3869	1968	1901	.	.	.	.	.	.	.
007 IRELAND	125	125	.	.	.	.	.	.	.	.
008 DENMARK	1010	1005	5	.	.	.	.	.	.	.
028 NORWAY	189	6	183	.	.	.	.	.	.	.
030 SWEDEN	250	220	30	.	.	.	.	.	.	.
036 SWITZERLAND	217	153	64	.	.	.	.	.	.	.
038 AUSTRIA	1314	1281	16	17	.	.	.	.	.	.
042 SPAIN	829	.	807	22	.	.	.	.	.	.
046 MALTA	128	.	128	.	.	.	.	.	.	.
048 YUGOSLAVIA	168	.	53	115	.	.	.	.	.	.
056 SOVIET UNION	410	.	.	410	.	.	.	.	.	.
204 MOROCCO	409	.	409	.	.	.	.	.	.	.
390 SOUTH AFRICA	1103	204	482	417	.	.	.	.	.	.
400 USA	217	52	19	146	.	.	.	.	.	.
404 CANADA	104	.	104	.	.	.	.	.	.	.
624 ISRAEL	200	128	.	72	.	.	.	.	.	.
1000 W O R L D	**20801**	**8712**	**8511**	**3535**	**3**	**36**	**4**	.	.	.
1010 INTRA-EC	**14771**	**6618**	**5915**	**2235**	**3**	.	.	.	.	.
1011 EXTRA-EC	**6029**	**2093**	**2596**	**1300**	.	**36**	**4**	.	.	.
1020 CLASS 1	4699	1916	2002	781	.	.	.	.	.	.
1021 EFTA COUNTR.	2061	1659	374	28	.	.	.	.	.	.
1030 CLASS 2	863	177	537	109	.	36	4	.	.	.
1040 CLASS 3	466	.	56	410	.	.	.	.	.	.
7374.52 'ELECTRICAL' HOOP AND STRIP OF ALLOY STEEL WITH WATT-LOSS > 0.75 WATT, SIMPLY COLD-ROLLED										
FEUILLARDS EN ACIERS ALLIES,MAGNETIQUES, PERTE EN WATT PLUS DE 0,75, SIMPLEMENT LAMINES A FROID										
001 FRANCE	3302	772	.	2181	.	349	.	.	.	.
002 BELG.-LUXBG.	170	160	6	.	.	.	4	.	.	.
003 NETHERLANDS	2722	2642	80	.	.	.	.	.	.	.
004 FR GERMANY	3877	.	2015	1267	1	556	36	.	.	.
005 ITALY	1938	693	136	.	.	1054	55	.	.	.
006 UTD. KINGDOM	2167	1811	115	221	.	20	.	.	.	.
008 DENMARK	856	856	.	.	.	.	.	.	.	.
032 FINLAND	284	284	.	.	.	.	.	.	.	.
036 SWITZERLAND	1723	1582	53	51	.	.	37	.	.	.
038 AUSTRIA	448	369	.	79	.	.	.	.	.	.
040 PORTUGAL	1082	221	477	364	.	.	20	.	.	.
042 SPAIN	768	303	331	119	.	.	15	.	.	.
048 YUGOSLAVIA	2167	1053	884	230	.	.	.	.	.	.
052 TURKEY	258	229	29	.	.	.	.	.	.	.
056 SOVIET UNION	18584	7423	.	11161	.	.	.	.	.	.
064 HUNGARY	370	62	276	32	.	.	.	.	.	.
066 ROMANIA	854	570	56	.	.	.	228	.	.	.
068 BULGARIA	1422	428	.	994	.	.	.	.	.	.
204 MOROCCO	301	.	301	.	.	.	.	.	.	.
208 ALGERIA	131	127	.	4	.	.	.	.	.	.
220 EGYPT	303	98	205	.	.	.	.	.	.	.
400 USA	433	404	.	15	2	.	12	.	.	.
608 SYRIA	366	366	.	.	.	.	.	.	.	.
612 IRAQ	383	383	.	.	.	.	.	.	.	.
616 IRAN	972	972	.	.	.	.	.	.	.	.
624 ISRAEL	533	408	19	106	.	.	.	.	.	.
720 CHINA	191	191	.	.	.	.	.	.	.	.
1000 W O R L D	**47289**	**22969**	**5013**	**16857**	**3**	**1981**	**466**	.	.	.
1010 INTRA-EC	**15080**	**6956**	**2359**	**3668**	**1**	**1981**	**115**	.	.	.
1011 EXTRA-EC	**32209**	**16013**	**2654**	**13189**	**2**	.	**351**	.	.	.
1020 CLASS 1	7236	4496	1772	859	2	.	107	.	.	.
1021 EFTA COUNTR.	3611	2508	529	494	.	.	80	.	.	.
1030 CLASS 2	3440	2755	549	120	.	.	16	.	.	.

Bestimmung Destination / Nimexe	Werte 1000 ECU: EUR 10	Deutschland	France	Italia	Nederland	Belg.-Lux.	UK	Ireland	Danmark	Ελλάδα
7374.29										
412 MEXIQUE	1668	.	1641	.	.	.	27	.	.	.
508 BRESIL	895	24	871	.	.	.	.	.	.	.
528 ARGENTINE	128	13	115	.	.	.	.	.	.	.
616 IRAN	678	678	.	.	.	.	.	.	.	.
664 INDE	464	140	324	.	.	.	.	.	.	.
720 CHINE	246	246	.	.	.	.	.	.	.	.
1000 M O N D E	**28677**	**12182**	**6455**	**606**	**108**	**7827**	**1458**	.	.	**41**
1010 INTRA-CE	**13603**	**2924**	**2173**	**94**	**100**	**7818**	**453**	.	.	**41**
1011 EXTRA-CE	**15075**	**9258**	**4283**	**512**	**8**	**9**	**1005**	.	.	.
1020 CLASSE 1	9336	7653	1040	101	.	9	533	.	.	.
1021 A E L E	4466	3940	414	59	.	9	44	.	.	.
1030 CLASSE 2	4495	950	2986	411	.	.	148	.	.	.
1040 CLASSE 3	1244	655	257	.	8	.	324	.	.	.
7374.51 'ELECTRICAL' HOOP AND STRIP OF ALLOY STEEL WITH WATT-LOSS MAX 0.75 WATT, SIMPLY COLD-ROLLED										
ELEKTROBAND AUS LEGIERTEM STAHL, UMMAGNETISIERUNGSVERLUST BIS 0,75 WATT/KG, NUR KALT GEWALZT										
001 FRANCE	2553	1298	.	1255	.	.	.	.	.	.
003 PAYS-BAS	1879	1758	102	19	.	.	.	.	.	.
004 RF ALLEMAGNE	4261	.	4255	.	6	.	.	.	.	.
005 ITALIE	1547	980	567	.	.	.	.	.	.	.
006 ROYAUME-UNI	4886	2340	2546	.	.	.	.	.	.	.
007 IRLANDE	210	210	.	.	.	.	.	.	.	.
008 DANEMARK	1089	1082	7	.	.	.	.	.	.	.
028 NORVEGE	231	7	224	.	.	.	.	.	.	.
030 SUEDE	293	260	33	.	.	.	.	.	.	.
036 SUISSE	266	179	87	.	.	.	.	.	.	.
038 AUTRICHE	1455	1419	18	18	.	.	.	.	.	.
042 ESPAGNE	792	.	776	16	.	.	.	.	.	.
046 MALTE	169	.	169	.	.	.	.	.	.	.
048 YOUGOSLAVIE	209	7	67	135	.	.	.	.	.	.
056 U.R.S.S.	235	.	.	235	.	.	.	.	.	.
204 MAROC	467	.	467	.	.	.	.	.	.	.
390 AFR. DU SUD	1321	211	589	521	.	.	.	.	.	.
400 ETATS-UNIS	263	57	31	175	.	.	.	.	.	.
404 CANADA	141	.	141	.	.	.	.	.	.	.
624 ISRAEL	221	143	.	78	.	.	.	.	.	.
1000 M O N D E	**23075**	**10014**	**10460**	**2569**	**6**	**21**	**5**	.	.	.
1010 INTRA-CE	**16483**	**7668**	**7515**	**1274**	**6**	.	.	.	.	.
1011 EXTRA-CE	**6611**	**2345**	**2945**	**1295**	.	**21**	**5**	.	.	.
1020 CLASSE 1	5331	2140	2257	934	.	.	.	.	.	.
1021 A E L E	2350	1865	456	29	.	.	.	.	.	.
1030 CLASSE 2	986	204	630	126	.	21	5	.	.	.
1040 CLASSE 3	294	1	58	235	.	.	.	.	.	.
7374.52 'ELECTRICAL' HOOP AND STRIP OF ALLOY STEEL WITH WATT-LOSS > 0.75 WATT, SIMPLY COLD-ROLLED										
ELEKTROBAND AUS LEGIERTEM STAHL, UMMAGNETISIERUNGSVERLUST UEBER 0,75 WATT/KG, NUR KALT GEWALZT										
001 FRANCE	1970	469	.	1293	.	208	.	.	.	.
002 BELG.-LUXBG.	128	116	5	.	.	.	7	.	.	.
003 PAYS-BAS	1932	1878	54	.	.	.	.	.	.	.
004 RF ALLEMAGNE	3002	.	1850	707	.	396	49	.	.	.
005 ITALIE	892	434	45	.	.	386	27	.	.	.
006 ROYAUME-UNI	1453	1216	82	141	.	14	.	.	.	.
008 DANEMARK	533	533	.	.	.	.	.	.	.	.
032 FINLANDE	214	214	.	.	.	.	.	.	.	.
036 SUISSE	1267	1174	44	40	.	.	9	.	.	.
038 AUTRICHE	325	265	.	60	.	.	.	.	.	.
040 PORTUGAL	724	164	309	242	.	.	9	.	.	.
042 ESPAGNE	573	233	215	106	.	.	19	.	.	.
048 YOUGOSLAVIE	1475	797	496	182	.	.	.	.	.	.
052 TURQUIE	171	163	8	.	.	.	.	.	.	.
056 U.R.S.S.	10620	3959	.	6661	.	.	.	.	.	.
064 HONGRIE	244	38	185	21	.	.	.	.	.	.
066 ROUMANIE	676	418	38	.	.	.	220	.	.	.
068 BULGARIE	749	229	.	520	.	.	.	.	.	.
204 MAROC	252	.	252	.	.	.	.	.	.	.
208 ALGERIE	114	108	.	6	.	.	.	.	.	.
220 EGYPTE	176	64	112	.	.	.	.	.	.	.
400 ETATS-UNIS	297	266	.	18	3	.	10	.	.	.
608 SYRIE	229	229	.	.	.	.	.	.	.	.
612 IRAK	234	234	.	.	.	.	.	.	.	.
616 IRAN	733	733	.	.	.	.	.	.	.	.
624 ISRAEL	367	271	13	83	.	.	.	.	.	.
720 CHINE	102	102	.	.	.	.	.	.	.	.
1000 M O N D E	**29994**	**14737**	**3736**	**10108**	**4**	**1004**	**405**	.	.	.
1010 INTRA-CE	**9944**	**4666**	**2039**	**2141**	.	**1004**	**94**	.	.	.
1011 EXTRA-CE	**20050**	**10071**	**1697**	**7967**	**3**	.	**312**	.	.	.
1020 CLASSE 1	5119	3324	1071	648	3	.	73	.	.	.
1021 A E L E	2602	1864	353	342	.	.	43	.	.	.
1030 CLASSE 2	2458	1940	403	96	.	.	19	.	.	.

Bestimmung Destination / Nimexe	Mengen 1000 kg EUR 10	Deutschland	France	Italia	Nederland	Belg.-Lux.	UK	Ireland	Danmark	Ελλάδα
7374.52										
1040 CLASS 3	21533	8761	333	12211	.	.	228	.	.	.
7374.53 HOOP AND STRIP OF STAINLESS OR HEAT-RESISTING ALLOY STEEL, SIMPLY COLD-ROLLED										
FEUILLARDS EN ACIERS INOXYDABLES OU REFRACTAIRES, SIMPLEMENT LAMINES A FROID										
001 FRANCE	4836	3681	.	177	19	845	114	.	.	.
002 BELG.-LUXBG.	2247	682	1343	54	75	.	93	.	.	.
003 NETHERLANDS	6072	3048	1915	.	.	1002	107	.	.	.
004 FR GERMANY	15164	.	12645	437	192	1406	479	.	5	.
005 ITALY	11957	3692	7274	.	7	808	176	.	.	.
006 UTD. KINGDOM	9698	3099	6218	359	2	20	.	.	.	.
007 IRELAND	137	104	9	.	.	.	24	.	.	.
008 DENMARK	2077	1878	159	25	7	.	8	.	.	.
009 GREECE	490	96	279	5	.	.	110	.	.	.
028 NORWAY	211	65	88	19	.	.	31	.	8	.
030 SWEDEN	2243	583	1498	19	9	97	5	.	32	.
032 FINLAND	1501	636	384	.	.	476	4	.	1	.
036 SWITZERLAND	9189	3917	4711	32	1	349	179	.	.	.
038 AUSTRIA	897	751	120	26	.	.	.	.	.	.
040 PORTUGAL	474	20	421	.	1	12	19	.	1	.
042 SPAIN	4250	581	1990	21	.	1484	174	.	.	.
048 YUGOSLAVIA	2987	2559	404	22	.	.	2	.	.	.
052 TURKEY	826	297	395	99	.	.	35	.	.	.
056 SOVIET UNION	5374	2714	1945	535	.	.	180	.	.	.
058 GERMAN DEM.R	119	.	119	.	.	.	.	.	.	.
060 POLAND	1092	482	414	147	.	15	34	.	.	.
062 CZECHOSLOVAK	109	81	28	.	.	.	.	.	.	.
064 HUNGARY	835	366	399	70	.	.	.	.	.	.
066 ROMANIA	257	229	.	28	.	.	.	.	.	.
068 BULGARIA	236	76	54	106	.	.	.	.	.	.
204 MOROCCO	204	.	144	5	.	.	55	.	.	.
208 ALGERIA	115	36	79	.	.	.	.	.	.	.
212 TUNISIA	85	.	85	.	.	.	.	.	.	.
272 IVORY COAST	102	.	102	.	.	.	.	.	.	.
352 TANZANIA	25	15	.	.	.	.	10	.	.	.
390 SOUTH AFRICA	733	161	433	.	.	9	130	.	.	.
400 USA	3988	602	2406	476	.	55	449	.	.	.
404 CANADA	2262	549	1212	324	.	169	8	.	.	.
412 MEXICO	30	.	30	.	.	.	.	.	.	.
484 VENEZUELA	33	.	6	.	10	1	16	.	.	.
508 BRAZIL	283	105	138	.	.	.	40	.	.	.
528 ARGENTINA	200	141	59	.	.	.	.	.	.	.
616 IRAN	138	101	.	.	.	.	37	.	.	.
624 ISRAEL	387	7	349	.	.	10	21	.	.	.
662 PAKISTAN	620	327	258	20	.	.	15	.	.	.
664 INDIA	749	.	59	.	.	.	690	.	.	.
680 THAILAND	798	179	619	.	.	.	.	.	.	.
701 MALAYSIA	53	12	19	.	.	.	22	.	.	.
720 CHINA	524	475	49	.	.	.	.	.	.	.
736 TAIWAN	1175	861	121	129	.	.	64	.	.	.
740 HONG KONG	4765	2516	2230	15	.	4	.	.	.	.
800 AUSTRALIA	149	10	83	.	.	2	54	.	.	.
804 NEW ZEALAND	47	.	9	.	.	.	38	.	.	.
1000 WORLD	**101153**	**35861**	**51458**	**3149**	**325**	**6775**	**3539**	**.**	**46**	**.**
1010 INTRA-EC	**52679**	**16282**	**29841**	**1056**	**301**	**4082**	**1112**	**.**	**5**	**.**
1011 EXTRA-EC	**48475**	**19579**	**21617**	**2093**	**24**	**2693**	**2428**	**.**	**41**	**.**
1020 CLASS 1	29768	10730	14158	1037	11	2652	1139	.	41	.
1021 EFTA COUNTR.	14513	5972	7221	96	11	934	238	.	41	.
1030 CLASS 2	10164	4428	4453	169	13	25	1076	.	.	.
1031 ACP (63)	161	15	106	.	.	.	40	.	.	.
1040 CLASS 3	8542	4421	3006	886	.	15	214	.	.	.
7374.54 HOOP AND STRIP OF HIGH-SPEED ALLOY STEEL, SIMPLY COLD-ROLLED										
FEUILLARDS EN ACIERS A COUPE RAPIDE, SIMPLEM.LAMINES A FROID										
030 SWEDEN	27	20	.	.	.	.	7	.	.	.
036 SWITZERLAND	48	48	.	.	.	.	.	.	.	.
068 BULGARIA	134	134	.	.	.	.	.	.	.	.
412 MEXICO	19	19	.	.	.	.	.	.	.	.
804 NEW ZEALAND	15	.	.	.	.	.	15	.	.	.
1000 WORLD	**291**	**253**	**6**	**4**	**.**	**.**	**24**	**4**	**.**	**.**
1010 INTRA-EC	**14**	**6**	**.**	**4**	**.**	**.**	**.**	**4**	**.**	**.**
1011 EXTRA-EC	**277**	**247**	**6**	**.**	**.**	**.**	**24**	**.**	**.**	**.**
1020 CLASS 1	120	90	6	.	.	.	24	.	.	.
1021 EFTA COUNTR.	76	69	.	.	.	.	7	.	.	.
1030 CLASS 2	21	21	.	.	.	.	.	.	.	.
1040 CLASS 3	136	136	.	.	.	.	.	.	.	.
7374.59 HOOP AND STRIP OF ALLOY STEEL, EXCEPT 'ELECTRICAL', STAINLESS, HEAT-RESISTING AND HIGH-SPEED, SIMPLY COLD-ROLLED										

Bestimmung Destination / Nimexe	Werte 1000 ECU EUR 10	Deutschland	France	Italia	Nederland	Belg.-Lux.	UK	Ireland	Danmark	Ελλάδα
7374.52										
1040 CLASSE 3	12474	4807	223	7224	.	.	220	.	.	.
7374.53 HOOP AND STRIP OF STAINLESS OR HEAT-RESISTING ALLOY STEEL, SIMPLY COLD-ROLLED										
BANDSTAHL AUS KORROSIONS- ODER HITZEBESTAENDIGEM STAHL, NUR KALTGEWALZT										
001 FRANCE	10082	8162	.	239	77	1183	421	.	.	.
002 BELG.-LUXBG.	4042	1200	2265	72	154	.	351	.	.	.
003 PAYS-BAS	12694	7177	3359	.	.	1754	404	.	.	.
004 RF ALLEMAGNE	28735	.	23031	648	435	2821	1789	.	11	.
005 ITALIE	21317	7713	11421	.	13	1468	702	.	.	.
006 ROYAUME-UNI	17290	7055	9678	522	11	24	.	.	.	.
007 IRLANDE	274	207	16	.	.	.	51	.	.	.
008 DANEMARK	3539	3146	312	54	13	.	14	.	.	.
009 GRECE	942	133	394	7	.	1	407	.	.	.
028 NORVEGE	337	126	123	41	.	.	26	.	21	.
030 SUEDE	4007	1230	2417	49	40	178	15	.	78	.
032 FINLANDE	2351	1035	547	.	.	759	7	.	3	.
036 SUISSE	16950	8950	7014	61	4	483	438	.	.	.
038 AUTRICHE	2155	1943	172	38	.	2	.	.	.	.
040 PORTUGAL	647	55	533	.	1	17	39	.	2	.
042 ESPAGNE	6667	1096	2699	28	.	2191	653	.	.	.
048 YOUGOSLAVIE	4828	4115	633	61	.	.	19	.	.	.
052 TURQUIE	1205	526	395	143	.	.	141	.	.	.
056 U.R.S.S.	8009	3860	2709	820	.	.	620	.	.	.
058 RD.ALLEMANDE	145	.	145	.	.	.	.	.	.	.
060 POLOGNE	1861	897	704	125	.	28	107	.	.	.
062 TCHECOSLOVAQ	419	339	80	.	.	.	.	.	.	.
064 HONGRIE	1453	701	672	80	.	.	.	.	.	.
066 ROUMANIE	1671	1636	.	35	.	.	.	.	.	.
068 BULGARIE	478	238	77	163	.	.	.	.	.	.
204 MAROC	467	.	207	6	.	.	254	.	.	.
208 ALGERIE	157	67	90	.	.	.	.	.	.	.
212 TUNISIE	141	.	141	.	.	.	.	.	.	.
272 COTE IVOIRE	128	.	128	.	.	.	.	.	.	.
352 TANZANIE	131	87	.	.	.	.	44	.	.	.
390 AFR. DU SUD	1834	752	489	.	.	24	569	.	.	.
400 ETATS-UNIS	8685	2004	4212	668	.	97	1704	.	.	.
404 CANADA	5711	2602	2306	481	.	293	29	.	.	.
412 MEXIQUE	257	142	115	.	.	.	.	.	.	.
484 VENEZUELA	141	.	10	.	43	3	85	.	.	.
508 BRESIL	772	367	231	.	.	.	174	.	.	.
528 ARGENTINE	286	164	122	.	.	.	.	.	.	.
616 IRAN	504	340	.	.	.	.	164	.	.	.
624 ISRAEL	666	35	532	.	.	19	80	.	.	.
662 PAKISTAN	716	350	302	30	.	.	34	.	.	.
664 INDE	2287	1	92	.	.	.	2194	.	.	.
680 THAILANDE	1075	337	733	.	.	.	5	.	.	.
701 MALAYSIA	163	54	19	.	.	.	90	.	.	.
720 CHINE	959	874	85	.	.	.	.	.	.	.
736 T'AI-WAN	1255	876	141	156	.	.	82	.	.	.
740 HONG-KONG	6625	2847	3727	44	.	5	2	.	.	.
800 AUSTRALIE	393	50	126	.	.	4	213	.	.	.
804 NOUV.ZELANDE	186	.	16	.	.	.	170	.	.	.
1000 MONDE	**186547**	**73728**	**83460**	**4573**	**803**	**11363**	**12504**	**.**	**116**	**.**
1010 INTRA-CE	**98913**	**34793**	**50475**	**1543**	**702**	**7251**	**4138**	**.**	**11**	**.**
1011 EXTRA-CE	**87634**	**38935**	**32985**	**3030**	**101**	**4112**	**8366**	**.**	**105**	**.**
1020 CLASSE 1	55999	24483	21688	1570	45	4049	4060	.	104	.
1021 A E L E	26448	13339	10806	189	45	1440	525	.	104	.
1030 CLASSE 2	16640	5908	6824	237	56	35	3579	.	1	.
1031 ACP (63)	389	87	136	.	.	1	165	.	.	.
1040 CLASSE 3	14996	8544	4473	1224	.	28	727	.	.	.
7374.54 HOOP AND STRIP OF HIGH-SPEED ALLOY STEEL, SIMPLY COLD-ROLLED										
BANDSTAHL AUS SCHNELLARBEITSSTAHL, NUR KALT GEWALZT										
030 SUEDE	139	102	.	.	.	.	37	.	.	.
036 SUISSE	278	277	1	.	.	.	.	.	.	.
068 BULGARIE	622	622	.	.	.	.	.	.	.	.
412 MEXIQUE	151	151	.	.	.	.	.	.	.	.
804 NOUV.ZELANDE	116	.	.	.	.	.	116	.	.	.
1000 MONDE	**1498**	**1292**	**20**	**6**	**.**	**.**	**174**	**4**	**.**	**.**
1010 INTRA-CE	**47**	**35**	**.**	**6**	**.**	**.**	**2**	**4**	**.**	**.**
1011 EXTRA-CE	**1449**	**1257**	**20**	**.**	**.**	**.**	**172**	**.**	**.**	**.**
1020 CLASSE 1	645	453	20	.	.	.	172	.	.	.
1021 A E L E	439	401	1	.	.	.	37	.	.	.
1030 CLASSE 2	165	165	.	.	.	.	.	.	.	.
1040 CLASSE 3	639	639	.	.	.	.	.	.	.	.
7374.59 HOOP AND STRIP OF ALLOY STEEL, EXCEPT 'ELECTRICAL', STAINLESS, HEAT-RESISTING AND HIGH-SPEED, SIMPLY COLD-ROLLED										

Bestimmung Destination / Nimexe	Mengen 1000 kg: EUR 10	Deutschland	France	Italia	Nederland	Belg.-Lux.	UK	Ireland	Danmark	Quantités: Ελλάδα
7374.59 FEUILLARDS EN ACIERS ALLIES, SAUF MAGNETIQUES, INOXYDABLES OU REFRACTAIRES ET A COUPE RAPIDE, SIMPLEM. LAMINES A FROID										
001 FRANCE	2414	2255	.	67	86	.	6	.	.	.
002 BELG.-LUXBG.	181	132	20	.	21	.	8	.	.	.
003 NETHERLANDS	1269	215	929	47	.	14	64	.	.	.
004 FR GERMANY	669	.	382	56	46	35	129	9	12	.
005 ITALY	706	435	264	.	.	.	7	.	.	.
006 UTD. KINGDOM	1015	784	203	.	.	.	.	28	.	.
028 NORWAY	76	20	.	.	3	.	50	.	3	.
030 SWEDEN	105	65	7	.	.	1	17	.	15	.
032 FINLAND	101	6	89	.	.	.	1	.	5	.
036 SWITZERLAND	2175	2054	99	5	.	.	17	.	.	.
038 AUSTRIA	191	157	21	6	.	.	7	.	.	.
040 PORTUGAL	131	91	17	.	.	.	23	.	.	.
042 SPAIN	344	20	283	25	1	.	15	.	.	.
048 YUGOSLAVIA	740	693	5	30	.	3	9	.	.	.
052 TURKEY	137	137	.	.	.	.	.	.	.	.
056 SOVIET UNION	4518	4185	2	.	.	.	331	.	.	.
060 POLAND	371	301	70	.	.	.	.	.	.	.
062 CZECHOSLOVAK	75	75	.	.	.	.	.	.	.	.
064 HUNGARY	145	107	23	15	.	.	.	.	.	.
066 ROMANIA	1074	1072	2	.	.	.	.	.	.	.
068 BULGARIA	124	96	28	.	.	.	.	.	.	.
390 SOUTH AFRICA	141	87	.	.	.	.	54	.	.	.
400 USA	1420	183	1052	.	.	2	183	.	.	.
404 CANADA	569	548	.	18	.	.	3	.	.	.
508 BRAZIL	70	55	10	.	.	.	5	.	.	.
528 ARGENTINA	31	16	15	.	.	.	.	.	.	.
616 IRAN	36	3	.	.	.	33	.	.	.	.
664 INDIA	62	12	3	.	.	22	25	.	.	.
701 MALAYSIA	141	89	47	.	.	.	5	.	.	.
728 SOUTH KOREA	39	1	38	.	.	.	.	.	.	.
732 JAPAN	432	.	431	.	.	.	1	.	.	.
736 TAIWAN	8	.	8	.	.	.	.	.	.	.
800 AUSTRALIA	111	10	1	.	.	.	100	.	.	.
1000 WORLD	20129	14180	4156	298	163	109	1147	37	35	4
1010 INTRA-EC	6336	3856	1823	171	154	49	234	37	12	.
1011 EXTRA-EC	13793	10325	2333	127	9	60	912	.	23	4
1020 CLASS 1	6753	4128	2005	84	4	5	504	.	23	.
1021 EFTA COUNTR.	2780	2393	233	11	3	1	116	.	23	.
1030 CLASS 2	588	217	202	28	5	55	77	.	.	4
1040 CLASS 3	6454	5981	126	15	.	.	332	.	.	.
7374.72 HOOP AND STRIP OF ALLOY STEEL, SIMPLY CLAD, HOT-ROLLED										
FEUILLARDS EN ACIERS ALLIES, SIMPL. PLAQUES, LAMINES A CHAUD										
1000 WORLD	9	.	4	.	.	.	5	.	.	.
1010 INTRA-EC	5	.	.	.	.	.	5	.	.	.
1011 EXTRA-EC	4	.	4	.	.	.	.	.	.	.
7374.74 HOOP AND STRIP OF ALLOY STEEL, SIMPLY CLAD, COLD-ROLLED										
FEUILLARDS EN ACIERS ALLIES, SIMPL. PLAQUES, LAMINES A FROID										
003 NETHERLANDS	7	7	.	.	.	.	.	.	.	.
005 ITALY	51	4	47	.	.	.	.	.	.	.
006 UTD. KINGDOM	6	6	.	.	.	.	.	.	.	.
036 SWITZERLAND	21	20	.	.	.	.	1	.	.	.
042 SPAIN	6	6	.	.	.	.	.	.	.	.
048 YUGOSLAVIA	11	6	.	5	.	.	.	.	.	.
062 CZECHOSLOVAK	7	7	.	.	.	.	.	.	.	.
1000 WORLD	208	78	73	5	1	.	51	.	.	.
1010 INTRA-EC	128	23	72	.	1	.	32	.	.	.
1011 EXTRA-EC	81	55	2	5	.	.	19	.	.	.
1020 CLASS 1	43	36	.	5	.	.	2	.	.	.
1021 EFTA COUNTR.	24	23	.	.	.	.	1	.	.	.
1030 CLASS 2	26	6	2	.	.	.	18	.	.	.
1040 CLASS 3	14	14	.	.	.	.	.	.	.	.
7374.83 HOOP AND STRIP OF STAINLESS OR HEAT-RESISTING ALLOY STEEL, COATED OR OTHERWISE SURFACE-TREATED										
FEUILLARDS,EN ACIERS INOXYDABLES OU REFRACTAIRES, REVETUS OU AUTREMENT TRAITES A LA SURFACE										
004 FR GERMANY	307	.	114	56	2	20	115	.	.	.
005 ITALY	452	15	437	.	.	.	.	.	.	.
006 UTD. KINGDOM	68	.	1	55	12	.	.	.	.	.
030 SWEDEN	82	23	46	.	.	13	.	.	.	.
036 SWITZERLAND	103	.	95	.	.	8	.	.	.	.
1000 WORLD	1484	68	972	191	14	102	137	.	.	.
1010 INTRA-EC	1015	25	621	148	14	82	125	.	.	.
1011 EXTRA-EC	469	43	351	43	.	20	12	.	.	.
1020 CLASS 1	290	33	182	43	.	20	12	.	.	.
1021 EFTA COUNTR.	206	30	152	4	.	20	.	.	.	.

Bestimmung Destination / Nimexe	Werte 1000 ECU: EUR 10	Deutschland	France	Italia	Nederland	Belg.-Lux.	UK	Ireland	Danmark	Valeurs: Ελλάδα
7374.59 BANDSTAHL AUS LEGIERTEM STAHL,KEIN ELEKTROBAND-,KORROSIONS- ODER HITZEBESTAENDIGER UND SCHNELLARBEITSSTAHL, NUR KALT GEWALZT										
001 FRANCE	3193	2810	.	74	273	.	36	.	.	.
002 BELG.-LUXBG.	427	275	88	.	33	.	31	.	.	.
003 PAYS-BAS	6811	390	6206	73	.	43	99	.	.	.
004 RF ALLEMAGNE	2333	.	1786	73	58	24	373	6	13	.
005 ITALIE	2549	804	1692	.	.	.	53	.	.	.
006 ROYAUME-UNI	3984	2196	1773	.	.	.	.	15	.	.
028 NORVEGE	118	41	.	.	4	.	65	.	8	.
030 SUEDE	217	91	17	.	.	2	85	.	22	.
032 FINLANDE	137	41	83	.	.	.	5	.	8	.
036 SUISSE	5068	4072	897	9	.	.	90	.	.	.
038 AUTRICHE	474	346	91	13	.	.	24	.	.	.
040 PORTUGAL	227	122	16	.	.	.	89	.	.	.
042 ESPAGNE	728	106	559	20	2	.	41	.	.	.
048 YOUGOSLAVIE	1391	1186	62	54	.	13	75	.	1	.
052 TURQUIE	187	181	.	6	.	.	.	.	.	.
056 U.R.S.S.	2812	2631	17	.	.	.	164	.	.	.
060 POLOGNE	1057	531	526	.	.	.	.	.	.	.
062 TCHECOSLOVAQ	137	137	.	.	.	.	.	.	.	.
064 HONGRIE	401	200	180	21	.	.	.	.	.	.
066 ROUMANIE	1134	1110	17	.	.	.	7	.	.	.
068 BULGARIE	934	583	351	.	.	.	.	.	.	.
390 AFR. DU SUD	255	72	2	.	.	.	181	.	.	.
400 ETATS-UNIS	9542	921	7625	.	.	5	991	.	.	.
404 CANADA	468	447	.	16	.	.	5	.	.	.
508 BRESIL	496	334	127	.	.	.	35	.	.	.
528 ARGENTINE	252	58	194	.	.	.	.	.	.	.
616 IRAN	191	22	.	.	.	169	.	.	.	.
664 INDE	285	36	36	.	.	68	145	.	.	.
701 MALAYSIA	641	212	397	.	.	.	32	.	.	.
728 COREE DU SUD	392	14	378	.	.	.	.	.	.	.
732 JAPON	2093	.	2088	.	.	.	5	.	.	.
736 T'AI-WAN	100	1	99	.	.	.	.	.	.	.
800 AUSTRALIE	388	21	8	.	.	.	359	.	.	.
1000 MONDE	50163	20313	25513	397	376	323	3155	21	52	13
1010 INTRA-CE	19433	6528	11583	229	363	67	629	21	13	.
1011 EXTRA-CE	30732	13785	13930	168	13	257	2527	.	39	13
1020 CLASSE 1	21376	7694	11447	118	6	19	2053	.	39	.
1021 A E L E	6241	4714	1103	21	4	2	358	.	39	.
1030 CLASSE 2	2749	787	1375	28	6	237	303	.	.	13
1040 CLASSE 3	6602	5304	1107	21	.	.	170	.	.	.
7374.72 HOOP AND STRIP OF ALLOY STEEL, SIMPLY CLAD, HOT-ROLLED										
BANDSTAHL AUS LEGIERTEM STAHL, NUR PLATTIERT, WARM GEWALZT										
1000 MONDE	6	.	4	.	.	.	2	.	.	.
1010 INTRA-CE	2	.	.	.	.	.	2	.	.	.
1011 EXTRA-CE	4	.	4	.	.	.	.	.	.	.
7374.74 HOOP AND STRIP OF ALLOY STEEL, SIMPLY CLAD, COLD-ROLLED										
BANDSTAHL AUS LEGIERTEM STAHL, NUR PLATTIERT, KALT GEWALZT										
003 PAYS-BAS	166	166	.	.	.	.	.	.	.	.
005 ITALIE	129	119	10	.	.	.	.	.	.	.
006 ROYAUME-UNI	144	144	.	.	.	.	.	.	.	.
036 SUISSE	357	347	.	.	.	.	10	.	.	.
042 ESPAGNE	106	106	.	.	.	.	.	.	.	.
048 YOUGOSLAVIE	153	148	.	5	.	.	.	.	.	.
062 TCHECOSLOVAQ	136	136	.	.	.	.	.	.	.	.
1000 MONDE	1742	1623	25	5	2	.	87	.	.	.
1010 INTRA-CE	618	566	24	.	2	.	26	.	.	.
1011 EXTRA-CE	1124	1057	1	5	.	.	61	.	.	.
1020 CLASSE 1	711	691	.	5	.	.	15	.	.	.
1021 A E L E	415	405	.	.	.	.	10	.	.	.
1030 CLASSE 2	175	128	1	.	.	.	46	.	.	.
1040 CLASSE 3	238	238	.	.	.	.	.	.	.	.
7374.83 HOOP AND STRIP OF STAINLESS OR HEAT-RESISTING ALLOY STEEL, COATED OR OTHERWISE SURFACE-TREATED										
BANDSTAHL AUS KORROSIONS- ODER HITZEBESTAENDIGEM STAHL, UEBERZOGEN ODER MIT ANDERER OBERFLAECHENBEARBEITUNG										
004 RF ALLEMAGNE	1279	.	203	91	7	42	935	.	1	.
005 ITALIE	597	37	560	.	.	.	.	.	.	.
006 ROYAUME-UNI	130	.	14	37	79	.	.	.	.	.
030 SUEDE	155	57	79	.	.	19	.	.	.	.
036 SUISSE	157	4	139	.	.	14	.	.	.	.
1000 MONDE	3280	308	1474	227	88	192	990	.	1	.
1010 INTRA-CE	2342	85	902	152	88	158	956	.	1	.
1011 EXTRA-CE	937	223	572	75	.	33	34	.	.	.
1020 CLASSE 1	579	154	283	75	.	33	34	.	.	.
1021 A E L E	396	119	235	9	.	33	.	.	.	.

Bestimmung Destination / Nimexe	Mengen 1000 kg									Quantités
	EUR 10	Deutschland	France	Italia	Nederland	Belg.-Lux.	UK	Ireland	Danmark	Ἑλλάδα
7374.83										
1030 CLASS 2	157	10	147	.	.	.	.	.	.	.
7374.89 HOOP AND STRIP OF ALLOY STEEL, NOT STAINLESS OR HEAT-RESISTING, COATED OR OTHERWISE SURFACE-TREATED										
FEUILLARDS EN ACIERS ALLIES, SAUF INOXYDABLES OU REFRACTAIRES, REVETUS OU AUTREMENT TRAITES A LA SURFACE										
001 FRANCE	1684	3	.	24	.	1632	25	.	.	.
003 NETHERLANDS	480	3	89	.	.	388	.	.	.	.
004 FR GERMANY	6167	.	2351	33	26	2957	799	.	.	1
005 ITALY	370	.	133	.	.	12	225	.	.	.
006 UTD. KINGDOM	300	.	215	19	1	50	.	15	.	.
007 IRELAND	1243	21	.	.	.	.	1222	.	.	.
009 GREECE	119	1	1	1	.	116	.	.	.	.
028 NORWAY	283	.	.	.	.	156	127	.	.	.
030 SWEDEN	866	.	.	.	.	698	13	.	.	155
036 SWITZERLAND	2787	.	1982	.	.	696	109	.	.	.
040 PORTUGAL	234	.	234	.	.	.	.	.	.	.
042 SPAIN	1383	.	24	.	.	792	567	.	.	.
048 YUGOSLAVIA	117	.	88	29	.	.	.	.	.	.
066 ROMANIA	942	30	912	.	.	.	.	.	.	.
390 SOUTH AFRICA	818	.	47	.	.	647	124	.	.	.
400 USA	115	.	.	1	.	.	114	.	.	.
412 MEXICO	216	3	.	.	.	213	.	.	.	.
624 ISRAEL	209	.	149	.	.	.	60	.	.	.
800 AUSTRALIA	1185	.	.	.	.	.	1185	.	.	.
804 NEW ZEALAND	204	.	.	.	.	.	204	.	.	.
1000 W O R L D	**20210**	**100**	**6419**	**107**	**35**	**8481**	**4897**	**15**	.	**158**
1010 INTRA-EC	**10422**	**29**	**2791**	**78**	**30**	**5154**	**2324**	**15**	.	**1**
1011 EXTRA-EC	**9789**	**71**	**3629**	**29**	**5**	**3327**	**2573**	.	.	**155**
1020 CLASS 1	8099	15	2435	29	.	3023	2442	.	.	155
1021 EFTA COUNTR.	4198	15	2216	.	.	1562	250	.	.	155
1030 CLASS 2	688	24	224	.	5	304	131	.	.	.
1040 CLASS 3	1001	31	970	.	.	.	.	.	.	.
7374.90 HOOP AND STRIP OF ALLOY STEEL SHAPED OR WORKED OTHERWISE THAN IN 7374.72-89										
FEUILLARDS EN ACIERS ALLIES, AUTREMENT FACONNES OU OUVRES QUE SOUS 7374.72 A 89										
001 FRANCE	27	19	.	6	.	1	1	.	.	.
002 BELG.-LUXBG.	24	24	.	.	.	.	.	.	.	.
003 NETHERLANDS	196	174	.	.	.	22	.	.	.	.
004 FR GERMANY	121	.	69	37	4	1	10	.	.	.
005 ITALY	106	27	79	.	.	.	.	.	.	.
006 UTD. KINGDOM	110	87	23	.	.	.	.	.	.	.
009 GREECE	7	6	.	.	.	1	.	.	.	.
036 SWITZERLAND	56	6	1	49	.	.	.	.	.	.
038 AUSTRIA	9	9	.	.	.	.	.	.	.	.
040 PORTUGAL	34	.	.	2	.	32	.	.	.	.
042 SPAIN	12	11	.	1	.	.	.	.	.	.
048 YUGOSLAVIA	45	18	.	7	.	.	20	.	.	.
060 POLAND	17	17	.	.	.	.	.	.	.	.
400 USA	457	84	215	.	.	.	158	.	.	.
508 BRAZIL	19	16	.	.	.	.	3	.	.	.
528 ARGENTINA	15	11	.	.	.	4	.	.	.	.
664 INDIA	16	6	.	.	.	7	3	.	.	.
732 JAPAN	5	5	.	.	.	.	.	.	.	.
804 NEW ZEALAND	42	.	42	.	.	.	.	.	.	.
1000 W O R L D	**1447**	**546**	**475**	**122**	**4**	**69**	**231**	.	.	.
1010 INTRA-EC	**595**	**340**	**174**	**43**	**4**	**24**	**10**	.	.	.
1011 EXTRA-EC	**852**	**206**	**301**	**79**	.	**45**	**221**	.	.	.
1020 CLASS 1	694	145	259	59	.	32	199	.	.	.
1021 EFTA COUNTR.	109	24	1	52	.	32	.	.	.	.
1030 CLASS 2	139	40	42	20	.	14	23	.	.	.
1040 CLASS 3	22	22	.	.	.	.	.	.	.	.
7375 SHEETS AND PLATES, OF ALLOY STEEL										
TOLES EN ACIERS ALLIES										
7375.11 'ELECTRICAL' SHEETS AND PLATES OF ALLOY STEEL, WITH WATT-LOSS MAX 0.75 WATT										
TOLES MAGNETIQUES EN ACIERS ALLIES, PERTE EN WATTS MAX. 0,75										
001 FRANCE	10431	2256	.	2738	.	5437	.	.	.	.
002 BELG.-LUXBG.	393	.	356	22	15	.	.	.	.	.
003 NETHERLANDS	770	681	30	34	.	25	.	.	.	.
004 FR GERMANY	7034	.	6887	146	1	.	.	.	.	.
005 ITALY	5254	1799	3437	.	.	.	18	.	.	.
006 UTD. KINGDOM	1479	666	40	.	.	659	.	114	.	.
009 GREECE	438	.	65	373	.	.	.	.	.	.
028 NORWAY	2523	.	2420	.	.	103	.	.	.	.
032 FINLAND	1571	119	903	.	.	549	.	.	.	.
036 SWITZERLAND	3382	173	105	1663	.	1441	.	.	.	.
038 AUSTRIA	2905	2893	.	12	.	.	.	.	.	.

Bestimmung Destination / Nimexe	Werte 1000 ECU									Valeurs
	EUR 10	Deutschland	France	Italia	Nederland	Belg.-Lux.	UK	Ireland	Danmark	Ἑλλάδα
7374.83										
1030 CLASSE 2	319	59	260	.	.	.	.	.	.	.
7374.89 HOOP AND STRIP OF ALLOY STEEL, NOT STAINLESS OR HEAT-RESISTING, COATED OR OTHERWISE SURFACE-TREATED										
BANDSTAHL AUS LEGIERTEM STAHL, KEIN KORROSIONS- ODER HITZEBESTAENDIGER, UEBERZOGEN OD.M. ANDERER OBERFLAECHENBEARBEIT.										
001 FRANCE	1175	20	.	13	.	1132	10	.	.	.
003 PAYS-BAS	513	24	57	.	.	430	2	.	.	.
004 RF ALLEMAGNE	5240	.	1663	28	9	2686	853	.	.	1
005 ITALIE	390	.	76	.	.	6	308	.	.	.
006 ROYAUME-UNI	265	.	187	14	6	45	.	13	.	.
007 IRLANDE	1299	15	.	.	.	.	1284	.	.	.
009 GRECE	101	5	.	6	.	90	.	.	.	.
028 NORVEGE	277	2	.	.	.	171	104	.	.	.
030 SUEDE	1063	2	.	.	.	822	12	.	.	227
036 SUISSE	1973	.	1275	.	.	599	99	.	.	.
040 PORTUGAL	152	.	152	.	.	.	.	.	.	.
042 ESPAGNE	1319	.	17	.	.	811	491	.	.	.
048 YOUGOSLAVIE	100	.	47	53	.	.	.	.	.	.
066 ROUMANIE	687	62	625	.	.	.	.	.	.	.
390 AFR. DU SUD	924	.	32	.	.	788	104	.	.	.
400 ETATS-UNIS	232	.	.	.	.	.	232	.	.	.
412 MEXIQUE	298	4	.	.	.	294	.	.	.	.
624 ISRAEL	138	.	95	.	.	.	43	.	.	.
800 AUSTRALIE	1436	.	.	.	.	.	1436	.	.	.
804 NOUV.ZELANDE	124	.	.	.	.	.	124	.	.	.
1000 M O N D E	**18264**	**257**	**4342**	**115**	**21**	**8001**	**5287**	**13**	.	**228**
1010 INTRA-CE	**9087**	**87**	**1993**	**62**	**19**	**4391**	**2521**	**13**	.	**1**
1011 EXTRA-CE	**9176**	**170**	**2349**	**53**	**2**	**3610**	**2765**	.	.	**227**
1020 CLASSE 1	7658	30	1538	53	.	3208	2602	.	.	227
1021 A E L E	3500	30	1427	.	.	1601	215	.	.	227
1030 CLASSE 2	793	75	150	.	2	402	164	.	.	.
1040 CLASSE 3	725	64	661	.	.	.	.	.	.	.
7374.90 HOOP AND STRIP OF ALLOY STEEL SHAPED OR WORKED OTHERWISE THAN IN 7374.72-89										
BANDSTAHL AUS LEGIERTEM STAHL, ANDERS BEARBEITET ALS UNTER 7374.72 BIS 89										
001 FRANCE	267	253	.	7	.	2	5	.	.	.
002 BELG.-LUXBG.	373	373	.	.	.	.	.	.	.	.
003 PAYS-BAS	1121	1111	.	.	.	10	.	.	.	.
004 RF ALLEMAGNE	294	.	139	35	35	7	78	.	.	.
005 ITALIE	475	436	39	.	.	.	.	.	.	.
006 ROYAUME-UNI	1076	954	122	.	.	.	.	.	.	.
009 GRECE	127	125	.	.	.	2	.	.	.	.
036 SUISSE	163	99	8	56	.	.	.	.	.	.
038 AUTRICHE	187	187	.	.	.	.	.	.	.	.
040 PORTUGAL	207	7	.	12	.	188	.	.	.	.
042 ESPAGNE	190	185	1	4	.	.	.	.	.	.
048 YOUGOSLAVIE	314	195	.	22	.	.	97	.	.	.
060 POLOGNE	151	151	.	.	.	.	.	.	.	.
400 ETATS-UNIS	4056	755	1512	.	.	.	1789	.	.	.
508 BRESIL	206	182	.	.	.	.	24	.	.	.
528 ARGENTINE	141	126	.	.	.	15	.	.	.	.
664 INDE	154	123	.	.	.	24	7	.	.	.
732 JAPON	129	129	.	.	.	.	.	.	.	.
804 NOUV.ZELANDE	280	.	280	.	.	.	.	.	.	.
1000 M O N D E	**10594**	**5771**	**2235**	**148**	**35**	**255**	**2152**	.	.	.
1010 INTRA-CE	**3774**	**3278**	**314**	**42**	**35**	**22**	**83**	.	.	.
1011 EXTRA-CE	**6820**	**2493**	**1921**	**104**	.	**234**	**2068**	.	.	.
1020 CLASSE 1	5744	1726	1809	93	.	188	1928	.	.	.
1021 A E L E	640	373	9	68	.	188	2	.	.	.
1030 CLASSE 2	826	523	108	10	.	45	140	.	.	.
1040 CLASSE 3	248	244	4	.	.	.	.	.	.	.
7375 SHEETS AND PLATES, OF ALLOY STEEL										
BLECHE AUS LEGIERTEM STAHL										
7375.11 'ELECTRICAL' SHEETS AND PLATES OF ALLOY STEEL, WITH WATT-LOSS MAX 0.75 WATT										
ELEKTROBLECHE AUS LEGIERTEM STAHL, UMMAGNETISIERVERLUST BIS 0,75 WATT/KG										
001 FRANCE	8841	2273	.	1880	.	4688	.	.	.	.
002 BELG.-LUXBG.	414	.	358	38	18	.	.	.	.	.
003 PAYS-BAS	984	908	27	21	.	28	.	.	.	.
004 RF ALLEMAGNE	8396	.	8278	117	1	.	.	.	.	.
005 ITALIE	4713	1821	2880	.	.	.	12	.	.	.
006 ROYAUME-UNI	1775	791	43	.	.	798	.	143	.	.
009 GRECE	470	.	70	400	.	.	.	.	.	.
028 NORVEGE	2796	.	2679	.	.	117	.	.	.	.
032 FINLANDE	1841	146	1051	.	.	644	.	.	.	.
036 SUISSE	3359	161	117	1480	.	1601	.	.	.	.
038 AUTRICHE	3302	3288	.	14	.	.	.	.	.	.

Bestimmung Destination / Nimexe	Mengen 1000 kg Quantités: EUR 10	Deutschland	France	Italia	Nederland	Belg.-Lux.	UK	Ireland	Danmark	Ἑλλάδα
7375.11										
040 PORTUGAL	687	100	34			553				
042 SPAIN	4011	641	787	1129		1454				
048 YUGOSLAVIA	5826	148	45	5633						
052 TURKEY	1218	1115	103							
056 SOVIET UNION	25890		2609	7662		15619				
058 GERMAN DEM.R	1222		1222							
064 HUNGARY	2445	390	376	584		1095				
066 ROMANIA	4313		1239	3074						
068 BULGARIA	8141	1590	4559	1992						
212 TUNISIA	198	174	24							
220 EGYPT	700			700						
390 SOUTH AFRICA	1356	562	83	63		648				
400 USA	3610	689		2921						
404 CANADA	414		312	102						
412 MEXICO	1506	60	208			1238				
480 COLOMBIA	178	148		30						
508 BRAZIL	205			205						
528 ARGENTINA	465	243	44			178				
604 LEBANON	199		199							
616 IRAN	1176	1176								
624 ISRAEL	61	61								
662 PAKISTAN	550		500				50			
664 INDIA	3046	347	1143	1040		500	16			
700 INDONESIA	409		409							
720 CHINA	63054		33609	25667		3778				
736 TAIWAN	398		46	350		2				
800 AUSTRALIA	159		139	20						
1000 W O R L D	**167886**	**16059**	**61941**	**56353**	**16**	**33279**	**112**	**114**	**12**	
1010 INTRA-EC	**25827**	**5402**	**10816**	**3313**	**16**	**6121**	**45**	**114**		
1011 EXTRA-EC	**142056**	**10657**	**51125**	**53037**		**27158**	**67**		**12**	
1020 CLASS 1	27682	6439	4939	11544		4748			12	
1021 EFTA COUNTR.	11088	3285	3470	1675		2646			12	
1030 CLASS 2	9278	2238	2573	2482		1918	67			
1040 CLASS 3	105096	1980	43613	39011		20492				
7375.19 'ELECTRICAL' SHEETS AND PLATES OF ALLOY STEEL, WITH WATT-LOSS > 0.75 WATT										
TOLES MAGNETIQUES EN ACIERS ALLIES, PERTE EN WATTS DE PLUS DE 0,75										
001 FRANCE	6786	4459		1518		781	28			
002 BELG.-LUXBG.	6536	6458	77	1						
003 NETHERLANDS	962	474	336	97		38	17			
004 FR GERMANY	4471		1079	2222	9	789	372			
005 ITALY	5603	324	1132			3916	231			
006 UTD. KINGDOM	5005	3949	804	74	7	127		44		
007 IRELAND	196						196			
009 GREECE	1432	1322	110							
028 NORWAY	688	501	169			18				
032 FINLAND	1924	1924								
036 SWITZERLAND	9197	2640	2989	2055		331	1182			
038 AUSTRIA	2325	2312	2	11						
040 PORTUGAL	1048	156	326	566						
042 SPAIN	784	146	275	61		42	260			
048 YUGOSLAVIA	8964	233	6930	1801						
052 TURKEY	3261	2053	1119	89						
056 SOVIET UNION	1798	1003		795						
066 ROMANIA	5474	607	2356				2511			
068 BULGARIA	6071	5007	454	610						
212 TUNISIA	156		156							
216 LIBYA	225			175			50			
382 ZIMBABWE	191	191								
390 SOUTH AFRICA	846	347	300	167		4	28			
400 USA	11503	6865	824	3775			39			
404 CANADA	598	226		313			59			
480 COLOMBIA	188	188								
508 BRAZIL	662	661		1						
528 ARGENTINA	762	713				49				
616 IRAN	136	126	10							
624 ISRAEL	250	192	27	29			2			
662 PAKISTAN	589	589								
664 INDIA	3629	1528	992				1109			
706 SINGAPORE	172	172								
720 CHINA	13210	3208	347	4406		2261	2988			
736 TAIWAN	168	64	52			52				
800 AUSTRALIA	959	67					892			
1000 W O R L D	**107340**	**48983**	**20962**	**18834**	**41**	**8508**	**9968**	**44**		
1010 INTRA-EC	**31013**	**16998**	**3548**	**3912**	**16**	**5651**	**844**	**44**		
1011 EXTRA-EC	**76327**	**31984**	**17414**	**14923**	**25**	**2857**	**9124**			
1020 CLASS 1	42129	17470	12936	8838	25	396	2464			
1021 EFTA COUNTR.	15207	7532	3487	2632	25	349	1182			
1030 CLASS 2	7530	4661	1253	254		200	1162			
1031 ACP (63)	213	197		16						
1040 CLASS 3	26669	9853	3226	5830		2261	5499			

Bestimmung Destination / Nimexe	Werte 1000 ECU Valeurs: EUR 10	Deutschland	France	Italia	Nederland	Belg.-Lux.	UK	Ireland	Danmark	Ἑλλάδα
7375.11										
040 PORTUGAL	675	99	26			550				
042 ESPAGNE	3350	456	696	697		1501				
048 YOUGOSLAVIE	6528	195	33	6300						
052 TURQUIE	1248	1151	97							
056 U.R.S.S.	24376		2381	7557		14438				
058 RD.ALLEMANDE	1337		1337							
064 HONGRIE	2302	388	359	566		989				
066 ROUMANIE	4313		964	3349						
068 BULGARIE	7693	1589	4196	1908						
212 TUNISIE	196	169	27							
220 EGYPTE	670			670						
390 AFR. DU SUD	1533	578	101	87		767				
400 ETATS-UNIS	3340	616		2724						
404 CANADA	540		423	117						
412 MEXIQUE	1766	78	221			1467				
480 COLOMBIE	184	149		35						
508 BRESIL	270			270						
528 ARGENTINE	376	274	39			63				
604 LIBAN	192		192							
616 IRAN	1139	1139								
624 ISRAEL	142	142								
662 PAKISTAN	556		546				10			
664 INDE	3767	426	1440	1272		626	3			
700 INDONESIE	433		433							
720 CHINE	59605		31122	24863		3620				
736 T'AI-WAN	270		15	254		1				
800 AUSTRALIE	186		165	21						
1000 M O N D E	**164095**	**16872**	**60331**	**54781**	**19**	**31899**	**44**	**143**	**6**	
1010 INTRA-CE	**25609**	**5792**	**11656**	**2455**	**19**	**5515**	**29**	**143**		
1011 EXTRA-CE	**138468**	**11081**	**48675**	**52307**		**26384**	**15**		**6**	
1020 CLASSE 1	28718	6688	5402	11441		5181			6	
1021 A E L E	11991	3693	3886	1494		2912			6	
1030 CLASSE 2	10090	2416	2913	2590		2156	15			
1040 CLASSE 3	99660	1977	40360	38276		19047				
7375.19 'ELECTRICAL' SHEETS AND PLATES OF ALLOY STEEL, WITH WATT-LOSS > 0.75 WATT										
ELEKTROBLECHE AUS LEGIERTEM STAHL, UMMAGNETISIERVERLUST UEBER 0,75 WATT/KG										
001 FRANCE	5202	3673		963		544	22			
002 BELG.-LUXBG.	2695	2673	20	2						
003 PAYS-BAS	742	429	225	50		24	14			
004 RF ALLEMAGNE	3253		890	1368	10	576	409			
005 ITALIE	3296	187	611			2343	155			
006 ROYAUME-UNI	4090	3239	612	112	9	98		20		
007 IRLANDE	203						203			
009 GRECE	1684	1581	103							
028 NORVEGE	711	588	109			14				
032 FINLANDE	1509	1509								
036 SUISSE	6911	2056	1986	1536		236	1097			
038 AUTRICHE	2290	2280	3	7						
040 PORTUGAL	745	159	198	388						
042 ESPAGNE	623	111	200	38		36	238			
048 YOUGOSLAVIE	5048	138	3847	1063						
052 TURQUIE	1792	1157	575	60						
056 U.R.S.S.	908	487		421						
066 ROUMANIE	5316	467	2372				2477			
068 BULGARIE	4292	3569	334	389						
212 TUNISIE	171		171							
216 LIBYE	528			519			9			
382 ZIMBABWE	207	207								
390 AFR. DU SUD	630	269	215	125		4	17			
400 ETATS-UNIS	10022	6461	601	2909			51			
404 CANADA	641	271		317			53			
480 COLOMBIE	195	195								
508 BRESIL	774	773		1						
528 ARGENTINE	510	490				20				
616 IRAN	216	207	9							
624 ISRAEL	197	149	21	24			3			
662 PAKISTAN	303	303								
664 INDE	3208	1206	735				1267			
706 SINGAPOUR	208	206					2			
720 CHINE	9122	1608	209	2892		1587	2826			
736 T'AI-WAN	129	56	42			31				
800 AUSTRALIE	1161	95					1066			
1000 M O N D E	**79939**	**37016**	**14147**	**13257**	**39**	**5539**	**9921**	**20**		
1010 INTRA-CE	**21183**	**11793**	**2469**	**2495**	**19**	**3585**	**802**	**20**		
1011 EXTRA-CE	**58755**	**25223**	**11678**	**10761**	**20**	**1954**	**9119**			
1020 CLASSE 1	32116	15095	7733	6443	20	290	2535			
1021 A E L E	12188	6593	2296	1931	20	251	1097			
1030 CLASSE 2	6921	3977	986	601		76	1281			
1031 ACP (63)	230	211		19						
1040 CLASSE 3	19717	6151	2959	3717		1587	5303			

Bestimmung Destination / Nimexe	Mengen 1000 kg									Quantités
	EUR 10	Deutschland	France	Italia	Nederland	Belg.-Lux.	UK	Ireland	Danmark	Ἑλλάδα
7375.23 SHEETS AND PLATES OF STAINLESS OR HEAT-RESISTING ALLOY STEEL, > 4.75MM THICK, SIMPLY HOT-ROLLED										
TOLES EN ACIERS INOXYDABLES OU REFRACTAIRES,PLUS DE 4,75 MM, SIMPL. LAMINEES A CHAUD										
001 FRANCE	14295	2703	.	2981	29	4304	4278	.	.	.
002 BELG.-LUXBG.	2395	1491	89	27	486	.	302	.	.	.
003 NETHERLANDS	3863	1965	61	79	.	999	759	.	.	.
004 FR GERMANY	5855	.	862	1470	151	1169	2201	2	.	.
005 ITALY	6221	297	565	.	1	4423	935	.	.	.
006 UTD. KINGDOM	3261	1873	92	442	20	752	.	82	.	.
007 IRELAND	286	47	34	7	.	6	192	.	.	.
008 DENMARK	324	152	.	.	18	118	36	.	.	.
009 GREECE	244	204	6	24	3	6	1	.	.	.
028 NORWAY	434	152	25	.	25	202	30	.	.	.
030 SWEDEN	1739	785	60	3	34	681	173	.	3	.
032 FINLAND	1439	207	74	16	.	476	666	.	.	.
036 SWITZERLAND	1470	1020	132	224	.	62	32	.	.	.
038 AUSTRIA	1469	1213	2	218	2	33	1	.	.	.
040 PORTUGAL	131	31	5	42	11	16	26	.	.	.
042 SPAIN	3209	828	112	940	.	382	947	.	.	.
048 YUGOSLAVIA	589	342	125	122	.	.	.	.	.	.
052 TURKEY	647	244	.	240	.	39	124	.	.	.
056 SOVIET UNION	6116	1272	3501	333	.	.	1010	.	.	.
060 POLAND	1885	546	115	549	2	376	297	.	.	.
062 CZECHOSLOVAK	35	5	.	30	.	.	.	.	.	.
064 HUNGARY	1209	1042	.	167	.	.	.	.	.	.
066 ROMANIA	692	685	.	.	.	.	7	.	.	.
068 BULGARIA	1157	944	10	203	.	.	.	.	.	.
204 MOROCCO	77	.	62	.	.	15	.	.	.	.
208 ALGERIA	56	11	33	.	.	12	.	.	.	.
212 TUNISIA	57	4	17	.	.	36	.	.	.	.
220 EGYPT	62	39	22	.	.	.	1	.	.	.
390 SOUTH AFRICA	221	210	4	.	.	.	7	.	.	.
400 USA	1906	1298	81	323	.	185	19	.	.	.
404 CANADA	1852	1073	660	.	.	100	19	.	.	.
412 MEXICO	643	623	20	.	.	.	.	.	.	.
484 VENEZUELA	40	39	.	.	.	1	.	.	.	.
508 BRAZIL	1462	1073	64	17	.	.	308	.	.	.
528 ARGENTINA	243	144	11	.	.	88	.	.	.	.
616 IRAN	868	853	.	14	.	.	1	.	.	.
624 ISRAEL	86	29	10	13	.	32	1	.	1	.
662 PAKISTAN	103	2	44	22	11	24	.	.	.	.
664 INDIA	982	64	305	5	.	331	277	.	.	.
720 CHINA	1425	480	92	.	.	762	91	.	.	.
728 SOUTH KOREA	673	7	26	.	.	338	.	.	.	302
736 TAIWAN	180	.	32	4	.	16	128	.	.	.
800 AUSTRALIA	1252	706	.	21	18	25	482	.	.	.
804 NEW ZEALAND	70	15	.	.	.	4	51	.	.	.
1000 W O R L D	**71668**	**24862**	**7487**	**8573**	**844**	**16063**	**13449**	**84**	**4**	**302**
1010 INTRA-EC	**36738**	**8731**	**1709**	**5029**	**708**	**11775**	**8702**	**84**	.	.
1011 EXTRA-EC	**34929**	**16131**	**5778**	**3544**	**135**	**4288**	**4747**	.	**4**	**302**
1020 CLASS 1	16436	8125	1278	2148	99	2204	2579	.	3	.
1021 EFTA COUNTR.	6688	3408	298	503	80	1469	927	.	3	.
1030 CLASS 2	5951	3009	782	114	35	945	763	.	1	302
1031 ACP (63)	85	32	39	.	2	12	.	.	.	.
1040 CLASS 3	12542	4998	3717	1282	2	1138	1405	.	.	.
7375.24 SHEETS AND PLATES OF HIGH-SPEED ALLOY STEEL, > 4.75MM THICK, SIMPLY HOT-ROLLED										
TOLES EN ACIERS A COUPE RAPIDE, PLUS DE 4,75 MM, SIMPL. LAMINEES A CHAUD										
004 FR GERMANY	231	.	4	226	.	.	1	.	.	.
056 SOVIET UNION	27	27	.	.	.	.	.	.	.	.
060 POLAND	26	26	.	.	.	.	.	.	.	.
1000 W O R L D	**545**	**107**	**178**	**246**	.	.	**14**	.	.	.
1010 INTRA-EC	**397**	**6**	**161**	**226**	.	.	**4**	.	.	.
1011 EXTRA-EC	**148**	**101**	**17**	**20**	.	.	**10**	.	.	.
1040 CLASS 3	95	95	.	.	.	.	.	.	.	.
7375.29 SHEET AND PLATES OF ALLOY STEEL, NOT 'ELECTRICAL, STAINLESS, HEAT-RESISTING OR HIGH-SPEED, SIMPLY HOT-ROLLED										
TOLES NON MAGNETIQUES, EN ACIERS ALLIES, SAUF INOXYDABLES OU REFRACTAIRES ET A COUPE RAPIDE, PLUS DE 4,75 MM,SIMPLEMENT LAMINES A CHAUD										
001 FRANCE	28720	14032	.	1558	34	10925	2171	.	.	.
002 BELG.-LUXBG.	11229	9681	902	108	531	.	7	.	.	.
003 NETHERLANDS	11251	9817	575	.	.	828	31	.	.	.
004 FR GERMANY	8821	.	4589	1631	627	1803	168	3	.	.
005 ITALY	10246	6856	3355	.	2	.	33	.	.	.
006 UTD. KINGDOM	6851	4087	2120	185	30	427	.	2	.	.
007 IRELAND	231	107	.	.	.	.	124	.	.	.
008 DENMARK	1896	1851	12	.	8	.	25	.	.	.
009 GREECE	1172	1170	.	.	2	.	.	.	.	.
028 NORWAY	5575	5544	4	.	23	.	4	.	.	.
030 SWEDEN	2935	1328	1081	28	21	348	129	.	.	.
032 FINLAND	4079	1891	2148	36	4	.	.	.	.	.

Bestimmung Destination / Nimexe	Werte 1000 ECU									Valeurs
	EUR 10	Deutschland	France	Italia	Nederland	Belg.-Lux.	UK	Ireland	Danmark	Ἑλλάδα
7375.23 SHEETS AND PLATES OF STAINLESS OR HEAT-RESISTING ALLOY STEEL, > 4.75MM THICK, SIMPLY HOT-ROLLED										
BLECHE AUS KORROSIONS- ODER HITZEBESTAENDIGEM STAHL, UEBER 4,75 MM DICK, NUR WARM GEWALZT										
001 FRANCE	26562	6552	.	5532	66	7041	7371	.	.	.
002 BELG.-LUXBG.	4943	3331	199	50	871	.	492	.	.	.
003 PAYS-BAS	8068	4131	127	277	.	2025	1508	.	.	.
004 RF ALLEMAGNE	11180	.	1870	2602	317	2492	3896	3	.	.
005 ITALIE	9918	693	1297	.	3	6085	1840	.	.	.
006 ROYAUME-UNI	6015	3419	223	835	115	1328	.	95	.	.
007 IRLANDE	490	81	48	14	.	10	337	.	.	.
008 DANEMARK	654	342	.	.	28	219	65	.	.	.
009 GRECE	492	421	12	38	5	14	2	.	.	.
028 NORVEGE	920	345	80	.	76	363	56	.	.	.
030 SUEDE	3631	1811	138	15	102	1130	428	.	7	.
032 FINLANDE	2545	493	175	24	2	764	1087	.	.	.
036 SUISSE	3187	2445	208	344	7	117	66	.	.	.
038 AUTRICHE	2991	2473	2	451	5	55	5	.	.	.
040 PORTUGAL	280	86	10	68	42	21	53	.	.	.
042 ESPAGNE	5805	1574	327	1800	.	583	1521	.	.	.
048 YOUGOSLAVIE	1414	856	356	202	.	.	.	.	.	.
052 TURQUIE	1252	567	.	412	.	63	210	.	.	.
056 U.R.S.S.	9382	1644	5662	507	.	.	1569	.	.	.
060 POLOGNE	3385	1198	283	922	3	572	407	.	.	.
062 TCHECOSLOVAQ	103	30	.	73	.	.	.	.	.	.
064 HONGRIE	2206	1895	.	311	.	.	.	.	.	.
066 ROUMANIE	1742	1727	.	.	.	.	15	.	.	.
068 BULGARIE	1968	1616	17	335	.	.	.	.	.	.
204 MAROC	255	.	221	.	.	34	.	.	.	.
208 ALGERIE	197	34	118	.	.	45	.	.	.	.
212 TUNISIE	100	20	30	.	.	50	.	.	.	.
220 EGYPTE	122	86	33	.	.	.	3	.	.	.
390 AFR. DU SUD	760	694	50	4	.	.	12	.	.	.
400 ETATS-UNIS	3967	2963	174	459	.	339	32	.	.	.
404 CANADA	3823	2239	1394	.	1	141	48	.	.	.
412 MEXIQUE	1346	1298	48	.	.	.	.	.	.	.
484 VENEZUELA	171	169	.	.	.	2	.	.	.	.
508 BRESIL	2893	2206	90	52	.	.	545	.	.	.
528 ARGENTINE	516	371	31	.	.	114	.	.	.	.
616 IRAN	1107	1060	.	42	.	5	.	.	.	.
624 ISRAEL	250	91	31	29	.	94	2	.	3	.
662 PAKISTAN	319	11	193	55	27	33	.	.	.	.
664 INDE	1835	218	474	12	.	574	557	.	.	.
720 CHINE	2135	850	160	.	.	985	140	.	.	.
728 COREE DU SUD	1307	38	31	.	.	571	.	.	.	667
736 T'AI-WAN	233	.	70	6	.	21	136	.	.	.
800 AUSTRALIE	2409	1524	.	43	37	49	756	.	.	.
804 NOUV.ZELANDE	150	43	.	.	.	6	101	.	.	.
1000 M O N D E	**134029**	**52097**	**14389**	**15563**	**1780**	**26050**	**23376**	**98**	**9**	**667**
1010 INTRA-CE	**68322**	**18970**	**3776**	**9349**	**1406**	**19212**	**15511**	**98**	.	.
1011 EXTRA-CE	**65708**	**33127**	**10614**	**6213**	**375**	**6838**	**7865**	.	**9**	**667**
1020 CLASSE 1	33159	18118	2915	3822	283	3629	4385	.	7	.
1021 A E L E	13564	7654	613	903	244	2448	1695	.	7	.
1030 CLASSE 2	11559	5978	1577	243	90	1652	1349	.	3	667
1031 ACP (63)	190	90	72	.	4	24	.	.	.	.
1040 CLASSE 3	20990	9031	6121	2148	3	1556	2131	.	.	.
7375.24 SHEETS AND PLATES OF HIGH-SPEED ALLOY STEEL, > 4.75MM THICK, SIMPLY HOT-ROLLED										
BLECHE AUS SCHNELLARBEITSSTAHL, UEBER 4,75 MM DICK, NUR WARM GEWALZT										
004 RF ALLEMAGNE	269	.	6	254	.	.	9	.	.	.
056 U.R.S.S.	107	107	.	.	.	.	.	.	.	.
060 POLOGNE	109	109	.	.	.	.	.	.	.	.
1000 M O N D E	**906**	**453**	**148**	**268**	.	.	**37**	.	.	.
1010 INTRA-CE	**397**	**30**	**98**	**254**	.	.	**15**	.	.	.
1011 EXTRA-CE	**509**	**423**	**49**	**15**	.	.	**22**	.	.	.
1040 CLASSE 3	389	389	.	.	.	.	.	.	.	.
7375.29 SHEET AND PLATES OF ALLOY STEEL, NOT 'ELECTRICAL, STAINLESS, HEAT-RESISTING OR HIGH-SPEED, SIMPLY HOT-ROLLED										
BLECHE AUS LEGIERTEM STAHL, KEIN KORROSIONS- ODER HITZEBESTAENDIGER, KEIN SCHNELLARBEITSSTAHL, UEBER 4,75 MM DICK, NUR WARM GEWALZT, AUSGEN. ELEKTROBLECHE										
001 FRANCE	15239	9161	.	952	38	3839	1249	.	.	.
002 BELG.-LUXBG.	8491	7214	731	98	428	.	20	.	.	.
003 PAYS-BAS	8082	6891	744	.	.	398	49	.	.	.
004 RF ALLEMAGNE	7190	.	4240	1187	829	764	164	6	.	.
005 ITALIE	7546	4608	2871	.	2	.	65	.	.	.
006 ROYAUME-UNI	5471	3054	2038	180	34	159	.	6	.	.
007 IRLANDE	192	44	.	.	.	.	148	.	.	.
008 DANEMARK	1279	1233	22	.	5	.	19	.	.	.
009 GRECE	697	695	.	.	2	.	.	.	.	.
028 NORVEGE	2508	2471	16	.	18	.	3	.	.	.
030 SUEDE	3088	1456	1346	52	17	103	114	.	.	.
032 FINLANDE	3376	1453	1901	17	5	.	.	.	.	.

Bestimmung Destination / Nimexe	Mengen 1000 kg Quantités	EUR 10	Deutschland	France	Italia	Nederland	Belg.-Lux.	UK	Ireland	Danmark	Ἑλλάδα
7375.29											
036	SWITZERLAND	5600	3648	1815	74	2	54	7	.	.	.
038	AUSTRIA	1845	1828	.	14	3	.	.	.	.	.
040	PORTUGAL	589	354	232	.	.	.	3	.	.	.
042	SPAIN	4436	2353	1807	276	.	.	.	.	.	.
048	YUGOSLAVIA	476	450	.	26	.	.	.	.	.	.
052	TURKEY	824	780	.	.	.	44	.	.	.	.
056	SOVIET UNION	5397	5397	.	.	.	.	.	.	.	.
060	POLAND	697	673	24	.	.	.	.	.	.	.
066	ROMANIA	319	319	.	.	.	.	.	.	.	.
068	BULGARIA	377	377	.	.	.	.	.	.	.	.
204	MOROCCO	354	103	251	.	.	.	.	.	.	.
216	LIBYA	1120	1041	.	32	47	.	.	.	.	.
220	EGYPT	1153	1001	144	.	.	.	8	.	.	.
322	ZAIRE	507	278	81	.	.	148	.	.	.	.
390	SOUTH AFRICA	359	191	149	.	.	.	19	.	.	.
400	USA	13580	7176	2449	116	.	3274	565	.	.	.
404	CANADA	1112	582	530	.	.	.	.	.	.	.
412	MEXICO	64	64	.	.	.	.	.	.	.	.
416	GUATEMALA	47	.	47	.	.	.	.	.	.	.
484	VENEZUELA	190	190	.	.	.	.	.	.	.	.
508	BRAZIL	339	307	25	.	.	.	7	.	.	.
512	CHILE	1362	1362	.	.	.	.	.	.	.	.
528	ARGENTINA	1629	1281	348	.	.	.	.	.	.	.
616	IRAN	464	446	.	.	.	.	18	.	.	.
624	ISRAEL	2972	551	2421	.	.	.	.	.	.	.
662	PAKISTAN	353	.	60	.	5	.	288	.	.	.
664	INDIA	6394	6299	86	.	.	.	9	.	.	.
700	INDONESIA	129	92	.	.	15	.	22	.	.	.
706	SINGAPORE	234	221	13	.	.	.	.	.	.	.
720	CHINA	587	587	.	.	.	.	.	.	.	.
724	NORTH KOREA	4746	.	4746	.	.	.	.	.	.	.
740	HONG KONG	301	2	8	.	.	.	291	.	.	.
800	AUSTRALIA	117	85	30	.	2	.	.	.	.	.
1000	**WORLD**	**153216**	**94956**	**30732**	**4089**	**1399**	**17906**	**4129**	**5**	.	.
1010	**INTRA-EC**	**80414**	**47600**	**11551**	**3482**	**1234**	**13984**	**2558**	**5**	.	.
1011	**EXTRA-EC**	**72802**	**47356**	**19182**	**607**	**164**	**3922**	**1571**	.	.	.
1020	CLASS 1	41537	26222	10244	571	54	3719	727	.	.	.
1021	EFTA COUNTR.	20634	14607	5279	152	52	401	143	.	.	.
1030	CLASS 2	18967	13635	4139	36	110	203	844	.	.	.
1031	ACP (63)	1097	339	549	.	1	182	26	.	.	.
1040	CLASS 3	12298	7499	4799	.	.	.	.	.	.	.
7375.33	**SHEETS AND PLATES OF STAINLESS OR HEAT-RESISTING ALLOY STEEL, MIN 3MM BUT MAX 4.75MM THICK, SIMPLY HOT-ROLLED**										
	TOLES EN ACIERS INOXYDABLES OU REFRACTAIRES, 3 A 4,75 MM, SIMPL. LAMINEES A CHAUD										
001	FRANCE	3012	528	.	941	4	1370	169	.	.	.
002	BELG.-LUXBG.	435	250	27	52	17	.	89	.	.	.
003	NETHERLANDS	358	136	34	4	.	181	3	.	.	.
004	FR GERMANY	1433	.	140	693	23	160	417	.	.	.
005	ITALY	8830	317	158	.	1	8314	40	.	.	.
006	UTD. KINGDOM	972	119	.	49	.	796	.	8	.	.
008	DENMARK	97	21	.	.	.	76	.	.	.	.
030	SWEDEN	469	187	11	15	.	248	7	.	1	.
032	FINLAND	66	51	.	.	.	14	1	.	.	.
036	SWITZERLAND	934	318	3	613	.	.	.	.	.	.
038	AUSTRIA	426	188	.	234	.	1	3	.	.	.
042	SPAIN	626	428	2	21	.	146	29	.	.	.
048	YUGOSLAVIA	208	193	.	12	3	.	.	.	.	.
060	POLAND	270	253	.	5	12	.	.	.	.	.
064	HUNGARY	482	482	.	.	.	.	.	.	.	.
066	ROMANIA	188	188	.	.	.	.	.	.	.	.
068	BULGARIA	360	360	.	.	.	.	.	.	.	.
390	SOUTH AFRICA	75	54	1	18	.	.	2	.	.	.
400	USA	811	4	.	22	.	226	559	.	.	.
404	CANADA	501	5	25	56	.	72	343	.	.	.
484	VENEZUELA	154	154	.	.	.	.	.	.	.	.
616	IRAN	498	496	.	.	.	.	2	.	.	.
664	INDIA	631	371	119	5	.	131	5	.	.	.
701	MALAYSIA	114	114	.	.	.	.	.	.	.	.
720	CHINA	590	403	35	.	.	152	.	.	.	.
728	SOUTH KOREA	181	2	100	.	.	79	.	.	.	.
732	JAPAN	15	.	15	.	.	.	.	.	.	.
1000	**WORLD**	**23126**	**5789**	**768**	**2746**	**64**	**12022**	**1726**	**8**	**3**	.
1010	**INTRA-EC**	**15168**	**1377**	**369**	**1743**	**45**	**10904**	**722**	**8**	.	.
1011	**EXTRA-EC**	**7858**	**4412**	**399**	**1003**	**19**	**1118**	**1004**	.	**3**	.
1020	CLASS 1	4238	1490	57	992	5	748	944	.	2	.
1021	EFTA COUNTR.	1933	775	14	864	2	265	11	.	2	.
1030	CLASS 2	1829	1236	307	6	1	219	60	.	.	.
1031	ACP (63)	43	1	18	.	1	6	17	.	.	.
1040	CLASS 3	1890	1686	35	5	12	152	.	.	.	.
7375.34	**SHEETS AND PLATES OF HIGH-SPEED ALLOY STEEL, MIN 3MM BUT MAX 4.75MM THICK, SIMPLY HOT-ROLLED**										

Bestimmung Destination / Nimexe	Werte 1000 ECU Valeurs	EUR 10	Deutschland	France	Italia	Nederland	Belg.-Lux.	UK	Ireland	Danmark	Ἑλλάδα
7375.29											
036	SUISSE	4844	3310	1420	76	2	19	17	.	.	.
038	AUTRICHE	1924	1908	.	5	11	.	.	.	.	.
040	PORTUGAL	468	255	203	.	.	.	10	.	.	.
042	ESPAGNE	3345	1802	1387	156	.	.	.	.	.	.
048	YOUGOSLAVIE	597	567	.	30	.	.	.	.	.	.
052	TURQUIE	537	524	.	.	.	13	.	.	.	.
056	U.R.S.S.	2478	2478	.	.	.	.	.	.	.	.
060	POLOGNE	689	665	24	.	.	.	.	.	.	.
066	ROUMANIE	372	372	.	.	.	.	.	.	.	.
068	BULGARIE	278	278	.	.	.	.	.	.	.	.
204	MAROC	276	80	196	.	.	.	.	.	.	.
216	LIBYE	750	693	.	14	43	.	.	.	.	.
220	EGYPTE	750	473	262	.	.	.	15	.	.	.
322	ZAIRE	394	265	67	.	.	62	.	.	.	.
390	AFR. DU SUD	643	223	377	16	.	.	27	.	.	.
400	ETATS-UNIS	10017	4321	3321	79	.	1848	448	.	.	.
404	CANADA	1029	393	636	.	.	.	.	.	.	.
412	MEXIQUE	102	102	.	.	.	.	.	.	.	.
416	GUATEMALA	119	.	119	.	.	.	.	.	.	.
484	VENEZUELA	187	187	.	.	.	.	.	.	.	.
508	BRESIL	407	330	62	.	.	.	15	.	.	.
512	CHILI	929	929	.	.	.	.	.	.	.	.
528	ARGENTINE	2877	2552	325	.	.	.	.	.	.	.
616	IRAN	233	178	.	.	.	.	55	.	.	.
624	ISRAEL	5444	389	5055	.	.	.	.	.	.	.
662	PAKISTAN	259	.	75	.	2	.	182	.	.	.
664	INDE	2970	2845	99	.	.	.	26	.	.	.
700	INDONESIE	131	78	.	.	29	.	24	.	.	.
706	SINGAPOUR	219	199	20	.	.	.	.	.	.	.
720	CHINE	530	530	.	.	.	.	.	.	.	.
724	COREE DU NRD	5631	.	5631	.	.	.	.	.	.	.
740	HONG-KONG	338	3	6	.	.	.	329	.	.	.
800	AUSTRALIE	104	67	34	.	3	.	.	.	.	.
1000	**MONDE**	**114355**	**65715**	**33854**	**2868**	**1510**	**7237**	**3160**	**11**	.	.
1010	**INTRA-CE**	**54185**	**32900**	**10644**	**2417**	**1338**	**5161**	**1714**	**11**	.	.
1011	**EXTRA-CE**	**60171**	**32815**	**23210**	**451**	**172**	**2077**	**1446**	.	.	.
1020	CLASSE 1	32496	18764	10642	431	56	1983	620	.	.	.
1021	A E L E	16222	10867	4886	150	52	122	145	.	.	.
1030	CLASSE 2	17526	9598	6872	20	116	94	826	.	.	.
1031	ACP (63)	889	320	468	.	1	85	15	.	.	.
1040	CLASSE 3	10152	4454	5698	.	.	.	.	.	.	.
7375.33	**SHEETS AND PLATES OF STAINLESS OR HEAT-RESISTING ALLOY STEEL, MIN 3MM BUT MAX 4.75MM THICK, SIMPLY HOT-ROLLED**										
	BLECHE AUS KORROSIONS- ODER HITZEBESTAENDIGEM STAHL, 3 BIS 4,75 MM DICK, NUR WARM GEWALZT										
001	FRANCE	5346	1208	.	1578	8	2249	303	.	.	.
002	BELG.-LUXBG.	1057	701	48	126	41	.	141	.	.	.
003	PAYS-BAS	793	348	45	8	.	378	14	.	.	.
004	RF ALLEMAGNE	2895	.	350	1532	44	214	755	.	.	.
005	ITALIE	12019	512	232	.	2	11183	90	.	.	.
006	ROYAUME-UNI	1864	339	.	83	.	1424	.	18	.	.
008	DANEMARK	177	47	.	.	.	130	.	.	.	.
030	SUEDE	896	242	14	36	.	573	29	.	2	.
032	FINLANDE	142	120	.	.	.	20	2	.	.	.
036	SUISSE	1673	689	6	978	.	.	.	.	.	.
038	AUTRICHE	743	366	.	357	.	3	17	.	.	.
042	ESPAGNE	1154	798	55	41	.	202	58	.	.	.
048	YOUGOSLAVIE	419	377	.	36	6	.	.	.	.	.
060	POLOGNE	376	342	.	14	20	.	.	.	.	.
064	HONGRIE	881	881	.	.	.	.	.	.	.	.
066	ROUMANIE	344	344	.	.	.	.	.	.	.	.
068	BULGARIE	529	529	.	.	.	.	.	.	.	.
390	AFR. DU SUD	253	197	13	29	.	.	14	.	.	.
400	ETATS-UNIS	1413	21	.	53	.	390	949	.	.	.
404	CANADA	988	11	37	140	.	113	687	.	.	.
484	VENEZUELA	277	277	.	.	.	.	.	.	.	.
616	IRAN	749	742	.	.	.	.	7	.	.	.
664	INDE	999	591	178	9	.	211	10	.	.	.
701	MALAYSIA	291	281	.	.	.	.	.	.	.	.
720	CHINE	797	546	56	.	.	193	.	.	.	.
728	COREE DU SUD	242	9	121	.	.	112	.	.	.	.
732	JAPON	256	.	256	.	.	.	.	.	.	.
1000	**MONDE**	**38527**	**10953**	**1638**	**5046**	**145**	**17501**	**3221**	**18**	**5**	.
1010	**INTRA-CE**	**24232**	**3160**	**687**	**3337**	**112**	**15601**	**1317**	**18**	.	.
1011	**EXTRA-CE**	**14295**	**7793**	**951**	**1709**	**33**	**1899**	**1905**	.	**5**	.
1020	CLASSE 1	8173	2980	381	1680	10	1362	1756	.	4	.
1021	A E L E	3544	1490	20	1376	5	600	49	.	4	.
1030	CLASSE 2	3194	2172	512	14	3	345	148	.	.	.
1031	ACP (63)	139	2	56	4	2	14	61	.	.	.
1040	CLASSE 3	2927	2642	58	14	20	193	.	.	.	.
7375.34	**SHEETS AND PLATES OF HIGH-SPEED ALLOY STEEL, MIN 3MM BUT MAX 4.75MM THICK, SIMPLY HOT-ROLLED**										

Bestimmung Destination / Nimexe	Mengen 1000 kg EUR 10	Deutschland	France	Italia	Nederland	Belg.-Lux.	UK	Ireland	Danmark	Ελλάδα
7375.34 TOLES EN ACIERS A COUPE RAPIDE, 3 A 4,75 MM, SIMPL. LAMINEES A CHAUD										
056 SOVIET UNION	27	27	.	.	.	.	.	.	.	.
068 BULGARIA	94	94	.	.	.	.	.	.	.	.
1000 W O R L D	**228**	**194**	**18**	**7**	**.**	**9**	**.**	**.**	**.**	**.**
1010 INTRA-EC	**36**	**21**	**6**	**.**	**.**	**9**	**.**	**.**	**.**	**.**
1011 EXTRA-EC	**193**	**174**	**12**	**7**	**.**	**.**	**.**	**.**	**.**	**.**
1040 CLASS 3	151	151	.	.	.	.	.	.	.	.
7375.39 SHEETS AND PLATES OF ALLOY STEEL, NOT 'ELECTRICAL', STAINLESS, HEAT-RESISTING OR HIGH-SPEED, THICKNESS MIN 3MM BUT MAX 4.75MM, SIMPLY HOT-ROLLED										
TOLES NON MAGNETIQUES, EN ACIERS ALLIES, SAUF INOXYDABLES OU REFRACTAIRES ET A COUPE RAPIDE, 3 A 4,75 MM, SIMPLEMENT LAMINES A CHAUD										
001 FRANCE	2375	1490	.	415	.	460	10	.	.	.
002 BELG.-LUXBG.	671	496	17	47	109	.	2	.	.	.
003 NETHERLANDS	2023	1062	15	.	.	938	4	4	.	.
004 FR GERMANY	774	.	14	206	116	438	.	.	.	.
005 ITALY	994	787	30	.	.	177	.	.	.	.
006 UTD. KINGDOM	308	232	39	19	16	.	.	2	.	.
030 SWEDEN	958	743	.	.	.	211	4	.	.	.
032 FINLAND	161	161	.	.	.	.	.	.	.	.
036 SWITZERLAND	447	352	.	69	.	25	1	.	.	.
038 AUSTRIA	204	203	.	1	.	.	.	.	.	.
042 SPAIN	132	132	.	.	.	.	.	.	.	.
048 YUGOSLAVIA	96	73	.	23	.	.	.	.	.	.
056 SOVIET UNION	530	530	.	.	.	.	.	.	.	.
068 BULGARIA	179	179	.	.	.	.	.	.	.	.
664 INDIA	222	222	.	.	.	.	.	.	.	.
1000 W O R L D	**10818**	**7084**	**253**	**857**	**248**	**2304**	**66**	**6**	**.**	**.**
1010 INTRA-EC	**7309**	**4204**	**115**	**688**	**245**	**2013**	**38**	**6**	**.**	**.**
1011 EXTRA-EC	**3510**	**2880**	**139**	**169**	**3**	**291**	**28**	**.**	**.**	**.**
1020 CLASS 1	2205	1726	67	169	2	236	5	.	.	.
1021 EFTA COUNTR.	1850	1490	48	70	2	236	4	.	.	.
1030 CLASS 2	530	379	72	.	1	55	23	.	.	.
1040 CLASS 3	775	775	.	.	.	.	.	.	.	.
7375.43 SHEETS AND PLATES OF STAINLESS OR HEAT-RESISTING ALLOY STEEL, < 3MM THICK, SIMPLY HOT-ROLLED										
TOLES EN ACIERS INOXYDABLES OU REFRACTAIRES, MOINS DE 3 MM, SIMPL. LAMINEES A CHAUD										
001 FRANCE	405	212	.	160	1	29	3	.	.	.
002 BELG.-LUXBG.	119	62	1	21	16	.	19	.	.	.
003 NETHERLANDS	171	76	16	.	.	37	42	.	.	.
004 FR GERMANY	603	.	284	211	65	14	29	.	.	.
005 ITALY	272	69	86	.	.	57	60	.	.	.
006 UTD. KINGDOM	206	48	5	47	3	103	.	.	.	.
008 DENMARK	52	51	.	.	.	1	.	.	.	.
009 GREECE	118	3	.	115	.	.	.	.	.	.
032 FINLAND	62	62	.	.	.	.	.	.	.	.
036 SWITZERLAND	100	65	27	3	.	.	5	.	.	.
038 AUSTRIA	85	68	.	17	.	.	.	.	.	.
042 SPAIN	134	66	7	1	.	60	.	.	.	.
048 YUGOSLAVIA	118	55	.	63	.	.	.	.	.	.
052 TURKEY	241	4	.	237	.	.	.	.	.	.
060 POLAND	114	97	.	.	17	.	.	.	.	.
064 HUNGARY	75	75	.	.	.	.	.	.	.	.
066 ROMANIA	241	238	3	.	.	.	.	.	.	.
068 BULGARIA	366	366	.	.	.	.	.	.	.	.
508 BRAZIL	189	6	183	.	.	.	.	.	.	.
616 IRAN	48	45	.	.	1	.	2	.	.	.
720 CHINA	84	.	.	84	.	.	.	.	.	.
1000 W O R L D	**4203**	**1822**	**702**	**1055**	**115**	**303**	**189**	**.**	**17**	**.**
1010 INTRA-EC	**1944**	**521**	**391**	**554**	**85**	**240**	**153**	**.**	**.**	**.**
1011 EXTRA-EC	**2259**	**1302**	**311**	**501**	**30**	**62**	**36**	**.**	**17**	**.**
1020 CLASS 1	861	380	56	341	9	60	14	.	1	.
1021 EFTA COUNTR.	329	233	47	40	3	.	5	.	1	.
1030 CLASS 2	516	147	251	76	3	2	22	.	15	.
1040 CLASS 3	880	776	3	84	17	.	.	.	.	.
7375.44 SHEETS AND PLATES OF HIGH-SPEED ALLOY STEEL, < 3MM THICK, SIMPLY HOT-ROLLED										
TOLES EN ACIERS A COUPE RAPIDE, MOINS DE 3 MM, SIMPL. LAMINEES A CHAUD										
004 FR GERMANY	162	.	135	27	.	.	.	.	.	.
006 UTD. KINGDOM	24	12	11	.	.	.	.	1	.	.
042 SPAIN	69	32	37	.	.	.	.	.	.	.
048 YUGOSLAVIA	57	.	57	.	.	.	.	.	.	.
056 SOVIET UNION	95	95	.	.	.	.	.	.	.	.
060 POLAND	185	51	134	.	.	.	.	.	.	.
064 HUNGARY	193	193	.	.	.	.	.	.	.	.
066 ROMANIA	44	44	.	.	.	.	.	.	.	.
068 BULGARIA	26	26	.	.	.	.	.	.	.	.
390 SOUTH AFRICA	42	.	42	.	.	.	.	.	.	.

Bestimmung Destination / Nimexe	Werte 1000 ECU EUR 10	Deutschland	France	Italia	Nederland	Belg.-Lux.	UK	Ireland	Danmark	Ελλάδα
7375.34 BLECHE AUS SCHNELLARBEITSSTAHL, 3 BIS 4,75 MM DICK, NUR WARM GEWALZT										
056 U.R.S.S.	108	108	.	.	.	.	.	.	.	.
068 BULGARIE	383	383	.	.	.	.	.	.	.	.
1000 M O N D E	**929**	**853**	**68**	**4**	**.**	**4**	**.**	**.**	**.**	**.**
1010 INTRA-CE	**151**	**91**	**56**	**.**	**.**	**4**	**.**	**.**	**.**	**.**
1011 EXTRA-CE	**777**	**761**	**12**	**4**	**.**	**.**	**.**	**.**	**.**	**.**
1040 CLASSE 3	619	619	.	.	.	.	.	.	.	.
7375.39 SHEETS AND PLATES OF ALLOY STEEL, NOT 'ELECTRICAL', STAINLESS, HEAT-RESISTING OR HIGH-SPEED, THICKNESS MIN 3MM BUT MAX 4.75MM, SIMPLY HOT-ROLLED										
BLECHE, AUSGEN. ELEKTROBLECHE, AUS LEGIERTEM STAHL, KEIN KORROSIONS- ODER HITZEBESTAENDIGER, KEIN SCHNELLARBEITSSTAHL, 3 BIS 4,75 MM, NUR WARM GEWALZT										
001 FRANCE	1427	809	.	385	.	218	15	.	.	.
002 BELG.-LUXBG.	509	344	16	71	76	.	2	.	.	.
003 PAYS-BAS	1083	645	26	.	.	406	3	3	.	.
004 RF ALLEMAGNE	375	.	31	102	65	177	.	.	.	.
005 ITALIE	698	583	37	.	.	78	.	.	.	.
006 ROYAUME-UNI	377	299	42	10	20	.	.	6	.	.
030 SUEDE	1074	981	.	.	.	84	9	.	.	.
032 FINLANDE	139	139	.	.	.	.	.	.	.	.
036 SUISSE	420	321	.	86	.	11	2	.	.	.
038 AUTRICHE	184	182	.	2	.	.	.	.	.	.
042 ESPAGNE	113	111	.	.	.	.	2	.	.	.
048 YOUGOSLAVIE	128	103	.	25	.	.	.	.	.	.
056 U.R.S.S.	244	244	.	.	.	.	.	.	.	.
068 BULGARIE	140	140	.	.	.	.	.	.	.	.
664 INDE	144	144	.	.	.	.	.	.	.	.
1000 M O N D E	**7863**	**5467**	**383**	**770**	**170**	**996**	**68**	**8**	**.**	**1**
1010 INTRA-CE	**4607**	**2782**	**153**	**569**	**167**	**879**	**49**	**8**	**.**	**.**
1011 EXTRA-CE	**3255**	**2685**	**230**	**200**	**3**	**117**	**19**	**.**	**.**	**1**
1020 CLASSE 1	2384	1906	169	200	2	95	12	.	.	.
1021 A E L E	1926	1648	83	88	2	95	10	.	.	.
1030 CLASSE 2	427	335	61	.	.	23	7	.	.	1
1040 CLASSE 3	444	444	.	.	.	.	.	.	.	.
7375.43 SHEETS AND PLATES OF STAINLESS OR HEAT-RESISTING ALLOY STEEL, < 3MM THICK, SIMPLY HOT-ROLLED										
BLECHE AUS KORROSIONS- ODER HITZEBESTAENDIGEM STAHL, UNTER 3 MM DICK, NUR WARM GEWALZT										
001 FRANCE	814	547	.	209	2	47	9	.	.	.
002 BELG.-LUXBG.	248	146	6	32	35	.	29	.	.	.
003 PAYS-BAS	316	154	34	.	.	68	60	.	.	.
004 RF ALLEMAGNE	1143	.	574	335	128	38	63	.	5	.
005 ITALIE	577	203	139	.	.	70	165	.	.	.
006 ROYAUME-UNI	376	104	85	63	6	117	.	1	.	.
008 DANEMARK	128	125	.	.	.	3	.	.	.	.
009 GRECE	206	13	6	187	.	.	.	.	.	.
032 FINLANDE	153	153	.	.	.	.	.	.	.	.
036 SUISSE	294	192	76	14	.	.	12	.	.	.
038 AUTRICHE	179	155	.	24	.	.	.	.	.	.
042 ESPAGNE	202	102	19	3	1	77	.	.	.	.
048 YOUGOSLAVIE	200	104	.	96	.	.	.	.	.	.
052 TURQUIE	164	11	.	153	.	.	.	.	.	.
060 POLOGNE	159	128	.	.	31	.	.	.	.	.
064 HONGRIE	210	210	.	.	.	.	.	.	.	.
066 ROUMANIE	410	400	10	.	.	.	.	.	.	.
068 BULGARIE	565	565	.	.	.	.	.	.	.	.
508 BRESIL	313	18	295	.	.	.	.	.	.	.
616 IRAN	144	132	.	.	2	.	10	.	.	.
720 CHINE	148	.	.	148	.	.	.	.	.	.
1000 M O N D E	**7842**	**3823**	**1476**	**1384**	**263**	**425**	**429**	**1**	**41**	**.**
1010 INTRA-CE	**3810**	**1292**	**843**	**826**	**170**	**344**	**329**	**1**	**5**	**.**
1011 EXTRA-CE	**4032**	**2532**	**633**	**557**	**93**	**81**	**101**	**.**	**35**	**.**
1020 CLASSE 1	1527	860	168	320	55	77	44	.	3	.
1021 A E L E	765	583	92	68	8	.	12	.	2	.
1030 CLASSE 2	1014	369	455	90	8	4	56	.	32	.
1040 CLASSE 3	1492	1303	10	148	31	.	.	.	.	.
7375.44 SHEETS AND PLATES OF HIGH-SPEED ALLOY STEEL, < 3MM THICK, SIMPLY HOT-ROLLED										
BLECHE AUS SCHNELLARBEITSSTAHL, UNTER 3 MM DICK, NUR WARM GEWALZT										
004 RF ALLEMAGNE	818	.	759	59	.	.	.	.	.	.
006 ROYAUME-UNI	127	59	64	.	.	.	.	4	.	.
042 ESPAGNE	339	150	189	.	.	.	.	.	.	.
048 YOUGOSLAVIE	286	.	286	.	.	.	.	.	.	.
056 U.R.S.S.	421	421	.	.	.	.	.	.	.	.
060 POLOGNE	835	230	605	.	.	.	.	.	.	.
064 HONGRIE	828	827	1	.	.	.	.	.	.	.
066 ROUMANIE	193	193	.	.	.	.	.	.	.	.
068 BULGARIE	109	109	.	.	.	.	.	.	.	.
390 AFR. DU SUD	309	.	309	.	.	.	.	.	.	.

Bestimmung Destination / Nimexe	Mengen 1000 kg Quantités									
	EUR 10	Deutschland	France	Italia	Nederland	Belg.-Lux.	UK	Ireland	Danmark	Ἑλλάδα
7375.44										
400 USA	51	.	51	.	.	.	.	.	.	.
412 MEXICO	26	10	16	.	.	.	.	.	.	.
508 BRAZIL	43	.	43	.	.	.	.	.	.	.
664 INDIA	67	5	62	.	.	.	.	.	.	.
1000 W O R L D	**1188**	**505**	**628**	**54**	.	.	.	**1**	.	.
1010 INTRA-EC	**225**	**23**	**151**	**50**	.	.	.	**1**	.	.
1011 EXTRA-EC	**963**	**482**	**478**	**3**	.	.	.	.	.	.
1020 CLASS 1	248	47	198	3	.	.	.	.	.	.
1021 EFTA COUNTR.	16	13	.	3	.	.	.	.	.	.
1030 CLASS 2	161	15	146	.	.	.	.	.	.	.
1040 CLASS 3	554	420	134	.	.	.	.	.	.	.
7375.49 SHEETS AND PLATES OF ALLOY STEEL, NOT 'ELECTRICAL', STAINLESS, HEAT-RESISTING OR HIGH-SPEED, <3MM THICK, SIMPLY HOT-ROLLED										
TOLES NON MAGNETIQUES, EN ACIERS ALLIES, SAUF INOXYDABLES OU REFRACTAIRES ET A COUPE RAPIDE, MOINS DE 3 MM, SIMPLEMENT LAMINES A CHAUD										
001 FRANCE	204	129	.	22	.	38	15	.	.	.
002 BELG.-LUXBG.	100	28	2	5	63	.	2	.	.	.
003 NETHERLANDS	171	88	1	.	.	.	82	.	.	.
004 FR GERMANY	343	.	51	147	26	97	22	.	.	.
005 ITALY	1168	76	35	.	.	972	85	.	.	.
006 UTD. KINGDOM	142	84	.	54	2	.	.	2	.	.
007 IRELAND	91	1	.	.	.	.	90	.	.	.
008 DENMARK	735	15	.	.	41	.	679	.	.	.
030 SWEDEN	866	54	1	.	.	811	.	.	.	.
036 SWITZERLAND	126	37	.	50	.	39	.	.	.	.
042 SPAIN	372	8	64	293	.	.	7	.	.	.
1000 W O R L D	**4946**	**744**	**215**	**646**	**147**	**1955**	**1237**	**2**	.	.
1010 INTRA-EC	**2951**	**420**	**88**	**228**	**133**	**1106**	**974**	**2**	.	.
1011 EXTRA-EC	**1995**	**324**	**127**	**418**	**14**	**849**	**263**	.	.	.
1020 CLASS 1	1502	171	72	376	14	849	20	.	.	.
1021 EFTA COUNTR.	1043	143	1	50	.	849	.	.	.	.
1030 CLASS 2	480	141	55	41	.	.	243	.	.	.
7375.53 SHEETS AND PLATES OF STAINLESS OR HEAT-RESISTING ALLOY STEEL, MIN 3MM THICK, SIMPLY COLD-ROLLED										
TOLES EN ACIERS INOXYDABLES OU REFRACTAIRES,DE 3 MM ET PLUS, SIMPL. LAMINEES A FROID										
001 FRANCE	7858	1898	.	3014	81	1137	1728	.	.	.
002 BELG.-LUXBG.	2882	332	122	921	966	.	541	.	.	.
003 NETHERLANDS	4781	2169	376	465	.	1035	726	.	10	.
004 FR GERMANY	9024	.	425	2409	1542	652	3989	.	7	.
005 ITALY	2250	938	162	.	1	654	495	.	.	.
006 UTD. KINGDOM	1743	552	389	423	25	353	.	1	.	.
007 IRELAND	230	142	12	2	24	40	10	.	.	.
008 DENMARK	1892	1220	24	87	76	176	309	.	.	.
009 GREECE	142	18	7	19	1	17	80	.	.	.
028 NORWAY	486	427	2	.	9	36	2	.	10	.
030 SWEDEN	1259	731	62	2	.	392	42	.	30	.
032 FINLAND	431	55	1	.	15	288	72	.	.	.
036 SWITZERLAND	3451	1417	100	1635	2	275	22	.	.	.
038 AUSTRIA	2065	1536	182	332	11	1	3	.	.	.
040 PORTUGAL	303	70	7	41	.	104	81	.	.	.
042 SPAIN	1026	324	13	6	.	535	148	.	.	.
048 YUGOSLAVIA	917	770	42	105	.	.	.	.	.	.
052 TURKEY	365	217	.	29	2	43	74	.	.	.
060 POLAND	780	259	249	142	68	36	26	.	.	.
064 HUNGARY	84	40	.	34	.	10	.	.	.	.
066 ROMANIA	96	.	.	96	.	.	.	.	.	.
068 BULGARIA	121	101	15	5	.	.	.	.	.	.
070 ALBANIA	59	.	59	.	.	.	.	.	.	.
204 MOROCCO	101	.	31	55	.	15	.	.	.	.
208 ALGERIA	178	166	12	.	.	.	.	.	.	.
212 TUNISIA	56	20	13	.	1	22	.	.	.	.
216 LIBYA	294	7	.	270	.	.	17	.	.	.
220 EGYPT	86	68	3	15	.	.	.	.	.	.
390 SOUTH AFRICA	125	88	14	.	.	22	1	.	.	.
400 USA	639	.	125	271	3	189	51	.	.	.
404 CANADA	879	12	549	115	.	203	.	.	.	.
528 ARGENTINA	175	21	154	.	.	.	.	.	.	.
616 IRAN	278	259	4	.	.	14	1	.	.	.
624 ISRAEL	149	14	3	24	.	92	4	.	12	.
662 PAKISTAN	124	124	.	.	.	.	.	.	.	.
664 INDIA	546	184	99	.	.	.	263	.	.	.
706 SINGAPORE	70	.	9	60	1	.	.	.	.	.
720 CHINA	918	574	19	.	.	325	.	.	.	.
728 SOUTH KOREA	120	.	69	51	.	.	.	.	.	.
732 JAPAN	102	.	.	99	3	.	.	.	.	.
736 TAIWAN	328	49	29	74	14	49	113	.	.	.
740 HONG KONG	128	41	49	.	.	36	2	.	.	.
800 AUSTRALIA	284	58	79	.	.	43	104	.	.	.

Bestimmung Destination / Nimexe	Werte 1000 ECU Valeurs									
	EUR 10	Deutschland	France	Italia	Nederland	Belg.-Lux.	UK	Ireland	Danmark	Ἑλλάδα
7375.44										
400 ETATS-UNIS	354	.	354	.	.	.	.	.	.	.
412 MEXIQUE	195	103	92	.	.	.	.	.	.	.
508 BRESIL	255	.	255	.	.	.	.	.	.	.
664 INDE	333	25	308	.	.	.	.	.	.	.
1000 M O N D E	**5907**	**2350**	**3444**	**109**	.	.	.	**4**	.	.
1010 INTRA-CE	**1044**	**120**	**849**	**71**	.	.	.	**4**	.	.
1011 EXTRA-CE	**4864**	**2230**	**2596**	**38**	.	.	.	.	.	.
1020 CLASSE 1	1524	257	1229	38	.	.	.	.	.	.
1021 A E L E	132	92	2	38	.	.	.	.	.	.
1030 CLASSE 2	890	130	760	.	.	.	.	.	.	.
1040 CLASSE 3	2448	1842	606	.	.	.	.	.	.	.
7375.49 SHEETS AND PLATES OF ALLOY STEEL, NOT 'ELECTRICAL', STAINLESS, HEAT-RESISTING OR HIGH-SPEED, <3MM THICK, SIMPLY HOT-ROLLED										
BLECHE, AUSGEM. ELEKTROBLECHE, AUS LEGIERTEM STAHL, KEIN KORROSIONS- ODER HITZEBESTAENDIGER,KEIN SCHNELLARBEITSSTAHL, UNTER 3 MM DICK, NUR WARM GEWALZT										
001 FRANCE	205	124	.	17	.	23	41	.	.	.
002 BELG.-LUXBG.	111	50	1	9	39	.	12	.	.	.
003 PAYS-BAS	163	89	2	.	.	.	72	.	.	.
004 RF ALLEMAGNE	328	.	19	199	44	27	39	.	.	.
005 ITALIE	626	48	26	.	.	482	70	.	.	.
006 ROYAUME-UNI	530	450	6	60	3	.	.	11	.	.
007 IRLANDE	153	.	.	.	.	.	153	.	.	.
008 DANEMARK	932	15	.	.	23	.	894	.	.	.
030 SUEDE	396	63	6	.	.	327	.	.	.	.
036 SUISSE	167	59	4	91	.	13	.	.	.	.
042 ESPAGNE	904	32	61	777	.	.	34	.	.	.
1000 M O N D E	**5366**	**1199**	**295**	**1290**	**123**	**871**	**1577**	**11**	.	.
1010 INTRA-CE	**3058**	**776**	**55**	**286**	**110**	**532**	**1288**	**11**	.	.
1011 EXTRA-CE	**2311**	**424**	**240**	**1005**	**13**	**339**	**290**	.	.	.
1020 CLASSE 1	1770	296	151	916	13	339	55	.	.	.
1021 A E L E	645	206	9	91	.	339	.	.	.	.
1030 CLASSE 2	521	118	89	79	.	.	235	.	.	.
7375.53 SHEETS AND PLATES OF STAINLESS OR HEAT-RESISTING ALLOY STEEL, MIN 3MM THICK, SIMPLY COLD-ROLLED										
BLECHE AUS KORROSIONS- ODER HITZEBESTAENDIGEM STAHL, MIND. 3 MM DICK, NUR KALT GEWALZT										
001 FRANCE	13073	3589	.	4185	184	2248	2867	.	.	.
002 BELG.-LUXBG.	4935	562	237	1442	1823	.	871	.	.	.
003 PAYS-BAS	7948	3615	593	747	.	1798	1172	.	23	.
004 RF ALLEMAGNE	14239	.	699	2824	2675	1471	6531	.	39	.
005 ITALIE	3957	1827	280	.	2	1102	746	.	.	.
006 ROYAUME-UNI	3014	924	537	802	95	655	.	1	.	.
007 IRLANDE	444	293	18	6	40	75	12	.	.	.
008 DANEMARK	3104	1947	35	147	149	318	508	.	.	.
009 GRECE	203	37	10	22	2	28	104	.	.	.
028 NORVEGE	842	733	3	.	21	65	3	.	17	.
030 SUEDE	2328	1396	78	6	.	687	106	.	55	.
032 FINLANDE	678	102	2	.	22	441	111	.	.	.
036 SUISSE	5980	2459	168	2862	6	454	31	.	.	.
038 AUTRICHE	3411	2598	249	530	17	2	15	.	.	.
040 PORTUGAL	447	122	10	68	.	135	112	.	.	.
042 ESPAGNE	1383	529	29	16	.	550	259	.	.	.
048 YOUGOSLAVIE	1635	1427	74	134	.	.	.	.	.	.
052 TURQUIE	587	377	.	33	7	63	107	.	.	.
060 POLOGNE	1239	337	416	271	122	59	34	.	.	.
064 HONGRIE	151	73	.	54	.	24	.	.	.	.
066 ROUMANIE	239	.	.	239	.	.	.	.	.	.
068 BULGARIE	186	151	14	21	.	.	.	.	.	.
070 ALBANIE	104	.	104	.	.	.	.	.	.	.
204 MAROC	175	.	57	95	.	23	.	.	.	.
208 ALGERIE	306	270	36	.	.	.	.	.	.	.
212 TUNISIE	141	56	49	.	1	35	.	.	.	.
216 LIBYE	938	27	.	894	.	.	17	.	.	.
220 EGYPTE	160	114	5	41	.	.	.	.	.	.
390 AFR. DU SUD	186	140	23	.	.	21	2	.	.	.
400 ETATS-UNIS	1394	.	189	676	17	355	157	.	.	.
404 CANADA	1980	32	1262	270	.	416	.	.	.	.
528 ARGENTINE	300	44	256	.	.	.	.	.	.	.
616 IRAN	426	389	8	.	.	19	10	.	.	.
624 ISRAEL	234	27	11	28	.	136	19	.	13	.
662 PAKISTAN	114	114	.	.	.	.	.	.	.	.
664 INDE	867	344	141	.	.	.	382	.	.	.
706 SINGAPOUR	158	.	16	138	4	.	.	.	.	.
720 CHINE	1289	762	121	.	.	406	.	.	.	.
728 COREE DU SUD	166	.	99	67	.	.	.	.	.	.
732 JAPON	198	.	.	174	24	.	.	.	.	.
736 T'AI-WAN	411	56	41	103	41	61	109	.	.	.
740 HONG-KONG	102	40	16	.	.	41	5	.	.	.
800 AUSTRALIE	461	104	134	.	.	68	155	.	.	.

Bestimmung Destination / Nimexe	Mengen 1000 kg Quantités									
	EUR 10	Deutschland	France	Italia	Nederland	Belg.-Lux.	UK	Ireland	Danmark	Ἑλλάδα
7375.53										
1000 **W O R L D**	48200	14962	3682	10823	2857	6816	8982	1	77	.
1010 **INTRA-EC**	30799	7268	1515	7340	2716	4064	7878	1	17	.
1011 **EXTRA-EC**	17402	7694	2168	3482	141	2752	1104	.	61	.
1020 CLASS 1	12347	5704	1175	2635	43	2143	600	.	47	.
1021 EFTA COUNTR.	7998	4236	353	2010	36	1096	220	.	47	.
1030 CLASS 2	2981	1017	650	570	30	238	462	.	14	.
1031 ACP (63)	76	25	43	.	2	2	4	.	.	.
1040 CLASS 3	2074	972	343	278	68	371	42	.	.	.
7375.54 SHEETS AND PLATES OF HIGH-SPEED ALLOY STEEL, MIN 3MM THICK, SIMPLY COLD-ROLLED										
TOLES EN ACIERS A COUPE RAPIDE, DE 3 MM ET PLUS, SIMPL. LAMINEES A FROID										
1000 **W O R L D**	152	.	16	134	.	2	.	.	.	.
1010 **INTRA-EC**	96	.	.	94	.	2	.	.	.	.
1011 **EXTRA-EC**	56	.	16	40	.	.	.	.	.	.
7375.59 SHEETS AND PLATES OF ALLOY STEEL, NOT 'ELECTRICAL', STAINLESS, HEAT-RESISTING OR HIGH-SPEED, MIN 3MM THICK, SIMPLY COLD-ROLLED										
TOLES NON MAGNETIQUES, EN ACIERS ALLIES, SF INOXYDABLES OU REFRACTAIRES ET A COUPE RAPIDE, DE 3 MM ET PLUS, SIMPL. LAMINEES A FROID										
001 FRANCE	541	24	.	463	.	51	3	.	.	.
002 BELG.-LUXBG.	120	.	17	89	14	.	.	.	.	.
003 NETHERLANDS	148	1	.	.	.	17	130	.	.	.
004 FR GERMANY	578	.	4	483	37	24	30	.	.	.
005 ITALY	30	13	17	.	.	.	.	.	.	.
036 SWITZERLAND	211	18	2	191	.	.	.	.	.	.
048 YUGOSLAVIA	182	18	.	164	.	.	.	.	.	.
508 BRAZIL	135	135	.	.	.	.	.	.	.	.
736 TAIWAN	129	21	.	108	.	.	.	.	.	.
740 HONG KONG	147	.	.	147	.	.	.	.	.	.
1000 **W O R L D**	2803	258	140	1848	89	103	363	.	2	.
1010 **INTRA-EC**	1540	44	39	1067	56	92	242	.	.	.
1011 **EXTRA-EC**	1261	214	100	781	32	11	121	.	2	.
1020 CLASS 1	644	38	3	527	17	.	57	.	2	.
1021 EFTA COUNTR.	344	20	2	298	17	.	7	.	.	.
1030 CLASS 2	619	177	97	255	16	11	63	.	.	.
1031 ACP (63)	80	20	45	.	4	.	11	.	.	.
7375.63 SHEETS AND PLATES OF STAINLESS OR HEAT-RESISTING ALLOY STEEL, < 3MM THICK, SIMPLY COLD-ROLLED										
TOLES EN ACIERS INOXYDABLES OU REFRACTAIRES, MOINS DE 3 MM, SIMPL. LAMINEES A FROID										
001 FRANCE	27714	9014	.	9260	149	3857	5434	.	.	.
002 BELG.-LUXBG.	11064	4876	1706	2946	1052	.	484	.	.	.
003 NETHERLANDS	20695	7479	3768	3502	.	4003	1914	.	29	.
004 FR GERMANY	44648	.	7135	13680	5766	7544	10267	.	256	.
005 ITALY	42743	14765	14236	.	103	9040	4599	.	.	.
006 UTD. KINGDOM	25170	9668	7429	3952	223	3769	.	.	129	.
007 IRELAND	2707	771	1499	143	33	95	166	.	.	.
008 DENMARK	5589	3044	201	465	116	470	1293	.	.	.
009 GREECE	7055	2533	1454	1830	35	29	1173	.	1	.
024 ICELAND	45	10	.	.	.	.	2	.	33	.
028 NORWAY	3258	2145	553	94	20	78	176	.	192	.
030 SWEDEN	9348	5574	2298	109	54	1016	147	.	150	.
032 FINLAND	3598	1343	760	24	.	1126	329	.	16	.
036 SWITZERLAND	26989	9766	4563	11014	1	1552	92	.	1	.
038 AUSTRIA	10604	6982	1150	2420	19	33	.	.	.	.
040 PORTUGAL	6943	470	1078	1510	.	1696	2186	.	1	.
042 SPAIN	14929	8030	3082	504	1	3083	229	.	.	.
046 MALTA	531	150	370	.	.	.	11	.	.	.
048 YUGOSLAVIA	7139	5034	677	1357	.	22	49	.	.	.
052 TURKEY	10840	6417	1283	1630	.	362	1148	.	.	.
056 SOVIET UNION	2326	1195	684	101	.	213	133	.	.	.
058 GERMAN DEM.R	887	.	634	253	.	.	.	.	.	.
060 POLAND	4680	980	2121	572	10	41	956	.	.	.
062 CZECHOSLOVAK	312	70	11	231	.	.	.	.	.	.
064 HUNGARY	3328	1878	285	1153	.	4	8	.	.	.
066 ROMANIA	397	397	.	.	.	.	.	.	.	.
068 BULGARIA	2467	543	834	1090	.	.	.	.	.	.
070 ALBANIA	156	13	143	.	.	.	.	.	.	.
202 CANARY ISLES	129	.	.	.	.	129	.	.	.	.
204 MOROCCO	520	39	378	49	.	54	.	.	.	.
208 ALGERIA	654	432	115	.	.	107	.	.	.	.
212 TUNISIA	402	10	148	235	.	9	.	.	.	.
220 EGYPT	4051	3349	195	456	1	.	50	.	.	.
288 NIGERIA	962	3	.	.	34	8	917	.	.	.
390 SOUTH AFRICA	1530	514	305	558	.	.	153	.	.	.
400 USA	25016	3034	18027	1433	.	641	1881	.	.	.
404 CANADA	6394	887	3433	636	1	610	827	.	.	.
480 COLOMBIA	522	187	327	.	3	.	5	.	.	.
484 VENEZUELA	370	86	25	.	.	251	8	.	.	.
504 PERU	323	16	307	.	.	.	.	.	.	.

Bestimmung Destination / Nimexe	Werte 1000 ECU Valeurs									
	EUR 10	Deutschland	France	Italia	Nederland	Belg.-Lux.	UK	Ireland	Danmark	Ἑλλάδα
7375.53										
1000 **M O N D E**	80914	25757	6355	16959	5293	11799	14586	1	164	.
1010 **INTRA-CE**	50917	12796	2409	10174	4969	7695	12811	1	62	.
1011 **EXTRA-CE**	29996	12961	3946	6784	324	4104	1775	.	102	.
1020 CLASSE 1	21559	10020	2222	4769	114	3274	1075	.	85	.
1021 A E L E	13701	7410	510	3467	67	1784	378	.	85	.
1030 CLASSE 2	5197	1619	1069	1430	87	341	634	.	17	.
1031 ACP (63)	134	31	87	6	6	3	7	.	.	.
1040 CLASSE 3	3239	1322	655	585	122	489	66	.	.	.
7375.54 SHEETS AND PLATES OF HIGH-SPEED ALLOY STEEL, MIN 3MM THICK, SIMPLY COLD-ROLLED										
BLECHE AUS SCHNELLARBEITSSTAHL, MIND. 3 MM DICK, NUR KALT GEWALZT										
1000 **M O N D E**	145	.	14	128	.	3	.	.	.	.
1010 **INTRA-CE**	83	.	.	80	.	3	.	.	.	.
1011 **EXTRA-CE**	62	.	14	48	.	.	.	.	.	.
7375.59 SHEETS AND PLATES OF ALLOY STEEL, NOT 'ELECTRICAL', STAINLESS, HEAT-RESISTING OR HIGH-SPEED, MIN 3MM THICK, SIMPLY COLD-ROLLED										
BLECHE, AUSGEN. ELEKTROBLECHE, AUS LEGIERTEM STAHL, KEIN KORROSIONS- ODER HITZEBESTAENDIGER,KEIN SCHNELLARBEITSSTAHL, MIND. 3 MM DICK, NUR KALT GEWALZT										
001 FRANCE	605	33	.	539	.	23	10	.	.	.
002 BELG.-LUXBG.	116	1	29	67	19	.	.	.	.	.
003 PAYS-BAS	181	1	.	.	.	11	169	.	.	.
004 RF ALLEMAGNE	522	.	4	409	44	36	29	.	.	.
005 ITALIE	162	69	93	.	.	.	.	.	.	.
036 SUISSE	341	50	20	271	.	.	.	.	.	.
048 YOUGOSLAVIE	181	32	.	149	.	.	.	.	.	.
508 BRESIL	145	145	.	.	.	.	.	.	.	.
736 T'AI-WAN	184	12	.	172	.	.	.	.	.	.
740 HONG-KONG	191	.	.	191	.	.	.	.	.	.
1000 **M O N D E**	3376	387	291	2085	105	94	411	.	3	.
1010 **INTRA-CE**	1692	118	136	1063	69	69	237	.	.	.
1011 **EXTRA-CE**	1683	268	155	1022	36	25	174	.	3	.
1020 CLASSE 1	893	91	23	657	17	.	102	.	3	.
1021 A E L E	513	59	20	402	17	.	15	.	.	.
1030 CLASSE 2	784	177	132	363	19	25	68	.	.	.
1031 ACP (63)	103	19	70	.	5	.	9	.	.	.
7375.63 SHEETS AND PLATES OF STAINLESS OR HEAT-RESISTING ALLOY STEEL, < 3MM THICK, SIMPLY COLD-ROLLED										
BLECHE AUS KORROSIONS- ODER HITZEBESTAENDIGEM STAHL, UNTER 3 MM DICK, NUR KALT GEWALZT										
001 FRANCE	45268	14932	.	14525	302	6574	8933	.	2	.
002 BELG.-LUXBG.	18033	7831	2836	4569	2025	.	770	.	2	.
003 PAYS-BAS	34014	12208	5849	5860	.	6969	3015	.	113	.
004 RF ALLEMAGNE	74308	.	12627	21798	9745	13962	15753	.	423	.
005 ITALIE	70597	24693	22304	.	185	15976	7439	.	.	.
006 ROYAUME-UNI	44517	17265	12176	6410	386	7652	.	.	626	.
007 IRLANDE	4411	1405	2198	231	60	183	334	.	.	.
008 DANEMARK	9162	5186	291	747	229	791	1918	.	.	.
009 GRECE	10889	4229	2148	2741	87	41	1639	.	4	.
024 ISLANDE	106	24	.	.	.	.	3	.	79	.
028 NORVEGE	5293	3381	854	184	78	134	155	.	507	.
030 SUEDE	16369	9885	3454	260	132	1688	242	.	708	.
032 FINLANDE	5621	2167	1039	41	.	1761	530	.	83	.
036 SUISSE	43830	16257	7026	17868	2	2467	201	.	9	.
038 AUTRICHE	16532	11307	1458	3686	32	46	.	.	3	.
040 PORTUGAL	9479	798	1370	2192	.	2385	2726	.	8	.
042 ESPAGNE	20895	11088	4507	693	4	4260	341	.	2	.
046 MALTE	729	194	526	.	.	.	9	.	.	.
048 YOUGOSLAVIE	12159	8639	953	2414	.	44	109	.	.	.
052 TURQUIE	13909	8837	1534	1537	.	536	1465	.	.	.
056 U.R.S.S.	3981	2242	1024	180	.	286	249	.	.	.
058 RD.ALLEMANDE	1290	.	812	478	.	.	.	.	.	.
060 POLOGNE	6076	1338	2389	935	30	69	1313	.	2	.
062 TCHECOSLOVAQ	556	128	18	410	.	.	.	.	.	.
064 HONGRIE	5549	3080	363	2095	.	8	3	.	.	.
066 ROUMANIE	827	827	.	.	.	.	.	.	.	.
068 BULGARIE	3693	824	980	1889	.	.	.	.	.	.
070 ALBANIE	265	15	250	.	.	.	.	.	.	.
202 CANARIES	211	.	.	.	.	211	.	.	.	.
204 MAROC	773	51	596	48	.	78	.	.	.	.
208 ALGERIE	920	624	142	.	.	154	.	.	.	.
212 TUNISIE	643	15	251	354	.	23	.	.	.	.
220 EGYPTE	6339	5211	320	731	2	.	75	.	.	.
288 NIGERIA	756	8	.	.	58	12	678	.	.	.
390 AFR. DU SUD	2189	783	403	780	.	.	223	.	.	.
400 ETATS-UNIS	42705	4586	31576	2350	.	1236	2956	.	1	.
404 CANADA	11367	1429	6205	1057	7	1192	1477	.	.	.
480 COLOMBIE	600	140	449	.	6	.	5	.	.	.
484 VENEZUELA	614	179	50	.	.	370	15	.	.	.
504 PEROU	469	39	430	.	.	.	.	.	.	.

Bestimmung Destination / Nimexe	Mengen 1000 kg									Quantités
	EUR 10	Deutschland	France	Italia	Nederland	Belg.-Lux.	UK	Ireland	Danmark	Ἑλλάδα
7375.63										
508 BRAZIL	527	235	224	5	37	.	26	.	.	.
512 CHILE	141	9	100	26	.	.	.	.	6	.
524 URUGUAY	191	85	64	.	.	.	42	.	.	.
528 ARGENTINA	5978	2226	2770	980	2	.	.	.	.	.
600 CYPRUS	117	14	82	4	.	17	.	.	.	.
604 LEBANON	265	209	34	22	.	.	.	.	.	.
608 SYRIA	1230	50	1180	.	.	.	.	.	.	.
616 IRAN	23454	23071	16	367	.	.	.	.	.	.
624 ISRAEL	2417	209	433	847	2	219	701	.	6	.
662 PAKISTAN	7936	2625	1825	1111	.	25	2350	.	.	.
664 INDIA	1073	29	909	58	.	.	77	.	.	.
672 NEPAL	167	.	167	.	.	.	.	.	.	.
680 THAILAND	3787	439	3162	.	.	.	186	.	.	.
700 INDONESIA	495	298	150	.	9	38	.	.	.	.
701 MALAYSIA	211	.	41	.	.	.	170	.	.	.
706 SINGAPORE	768	316	165	267	1	18	1	.	.	.
708 PHILIPPINES	238	46	163	.	.	.	29	.	.	.
720 CHINA	7493	4128	255	2238	.	800	72	.	.	.
728 SOUTH KOREA	4740	334	3660	297	.	369	80	.	.	.
732 JAPAN	1929	108	2	1365	.	.	454	.	.	.
736 TAIWAN	7178	2185	2099	1056	.	136	1702	.	.	.
740 HONG KONG	4700	2760	289	599	.	396	656	.	.	.
800 AUSTRALIA	2127	419	629	94	14	250	721	.	.	.
804 NEW ZEALAND	2558	251	147	75	.	112	1973	.	.	.
1000 W O R L D	**417267**	**151886**	**99927**	**70682**	**7728**	**42236**	**43967**	.	**841**	.
1010 INTRA-EC	**187385**	**52150**	**37428**	**35779**	**7477**	**28806**	**25330**	.	**415**	.
1011 EXTRA-EC	**229882**	**99736**	**62499**	**34903**	**251**	**13430**	**18637**	.	**426**	.
1020 CLASS 1	133803	51132	38357	22824	109	10579	10393	.	409	.
1021 EFTA COUNTR.	60783	26291	10402	15171	93	5500	2934	.	392	.
1030 CLASS 2	74034	39400	19175	6441	131	1793	7077	.	17	.
1031 ACP (63)	1162	42	64	42	47	12	955	.	.	.
1040 CLASS 3	22046	9204	4968	5638	10	1058	1168	.	.	.
7375.64 SHEETS AND PLATES OF HIGH-SPEED ALLOY STEEL, <3MM THICK, SIMPLY COLD-ROLLED TOLES EN ACIERS A COUPE RAPIDE, MOINS DE 3 MM, SIMPL. LAMINEES A FROID										
1000 W O R L D	**140**	.	**48**	**91**	.	.	**1**	.	.	.
1010 INTRA-EC	**129**	.	**48**	**80**	.	.	**1**	.	.	.
1011 EXTRA-EC	**10**	.	.	**10**	.	.	.	.	.	.
7375.69 SHEETS AND PLATES OF ALLOY STEEL, NOT 'ELECTRICAL', STAINLESS, HEAT-RESISTING OR HIGH-SPEED, <3MM THICK, SIMPLY COLD-ROLLED TOLES NON MAGNETIQUES, EN ACIERS ALLIES, SAUF INOXYDABLES OU REFRACTAIRES ET A COUPE RAPIDE, MOINS DE 3 MM, SIMPLEMENT LAMINES A FROID										
001 FRANCE	1233	12	.	72	43	1105	1	.	.	.
002 BELG.-LUXBG.	128	21	30	.	77	.	.	.	.	.
003 NETHERLANDS	179	85	.	26	.	56	12	.	.	.
004 FR GERMANY	632	.	98	103	206	224	1	.	.	.
028 NORWAY	229	4	.	.	7	76	142	.	.	.
036 SWITZERLAND	62	15	1	33	.	12	1	.	.	.
040 PORTUGAL	348	4	4	.	.	340	.	.	.	.
042 SPAIN	333	1	269	21	.	42	.	.	.	.
400 USA	988	463	525	.	.	.	.	.	.	.
404 CANADA	51	.	.	51	.	.	.	.	.	.
616 IRAN	79	79	.	.	.	.	.	.	.	.
720 CHINA	1	.	1	.	.	.	.	.	.	.
1000 W O R L D	**5107**	**773**	**1089**	**445**	**428**	**2112**	**247**	**13**	.	.
1010 INTRA-EC	**2387**	**149**	**204**	**202**	**344**	**1413**	**62**	**13**	.	.
1011 EXTRA-EC	**2720**	**624**	**885**	**244**	**84**	**698**	**185**	.	.	.
1020 CLASS 1	2334	515	816	244	39	576	144	.	.	.
1021 EFTA COUNTR.	822	37	9	60	39	534	143	.	.	.
1030 CLASS 2	288	109	68	.	45	25	41	.	.	.
1040 CLASS 3	99	.	1	.	.	98	.	.	.	.
7375.73 SHEETS AND PLATES OF STAINLESS OR HEAT-RESISTING ALLOY STEEL, POLISHED, CLAD, COATED OR OTHERWISE SURFACE-TREATED TOLES EN ACIERS INOXYDABLES OU REFRACTAIRES,POLIES,PLAQUEES, REVETUES OU AUTREMENT TRAITEES A LA SURFACE										
001 FRANCE	1054	37	.	108	1	860	48	.	.	.
002 BELG.-LUXBG.	102	15	64	4	6	.	13	.	.	.
003 NETHERLANDS	233	9	96	26	.	96	6	.	.	.
004 FR GERMANY	1188	.	280	191	179	346	191	.	1	.
005 ITALY	498	193	304	.	.	1	.	.	.	.
006 UTD. KINGDOM	549	5	158	34	5	347	.	.	.	.
007 IRELAND	194	.	136	.	.	5	53	.	.	.
008 DENMARK	193	14	.	.	10	169	.	.	.	.
009 GREECE	118	.	118	.	.	.	.	.	.	.
028 NORWAY	163	4	130	6	.	16	.	.	7	.
030 SWEDEN	1304	162	441	35	44	609	.	.	13	.
032 FINLAND	313	16	248	.	.	49	.	.	.	.
036 SWITZERLAND	680	85	232	99	.	264	.	.	.	.

Bestimmung Destination / Nimexe	Werte 1000 ECU									Valeurs
	EUR 10	Deutschland	France	Italia	Nederland	Belg.-Lux.	UK	Ireland	Danmark	Ἑλλάδα
7375.63										
508 BRESIL	888	342	380	14	104	.	48	.	.	.
512 CHILI	273	17	167	38	.	.	.	.	51	.
524 URUGUAY	288	124	101	.	.	.	63	.	.	.
528 ARGENTINE	8601	3673	3285	1627	16	.	.	.	.	.
600 CHYPRE	213	40	138	7	.	28	.	.	.	.
604 LIBAN	408	327	48	33	.	.	.	.	.	.
608 SYRIE	1622	42	1580	.	.	.	.	.	.	.
616 IRAN	36651	36175	31	445	.	.	.	.	.	.
624 ISRAEL	3413	304	599	1274	9	294	915	.	18	.
662 PAKISTAN	9106	2825	2453	1758	2	5	2063	.	.	.
664 INDE	1804	59	1461	131	.	.	153	.	.	.
672 NEPAL	305	.	305	.	.	.	.	.	.	.
680 THAILANDE	5186	739	4202	.	.	.	245	.	.	.
700 INDONESIE	860	559	215	.	26	58	.	.	2	.
701 MALAYSIA	306	.	60	.	1	.	245	.	.	.
706 SINGAPOUR	1293	567	259	430	4	28	5	.	.	.
708 PHILIPPINES	371	78	256	.	.	.	37	.	.	.
720 CHINE	11037	6085	390	3441	.	1029	92	.	.	.
728 COREE DU SUD	6951	579	5258	367	.	636	111	.	.	.
732 JAPON	2918	198	3	2102	.	.	615	.	.	.
736 T'AI-WAN	9211	2292	3262	1450	.	125	2082	.	.	.
740 HONG-KONG	5415	2971	360	844	.	448	792	.	.	.
800 AUSTRALIE	3422	749	958	201	21	386	1107	.	.	.
804 NOUV.ZELANDE	3988	414	223	147	.	175	3029	.	.	.
1000 M O N D E	**661363**	**241258**	**155661**	**111440**	**13638**	**72354**	**64317**	.	**2695**	.
1010 INTRA-CE	**311198**	**87749**	**60430**	**56882**	**13017**	**52147**	**39801**	.	**1172**	.
1011 EXTRA-CE	**350162**	**153509**	**95231**	**54556**	**620**	**20207**	**24516**	.	**1523**	.
1020 CLASSE 1	211560	80734	62088	35511	276	16310	15202	.	1439	.
1021 A E L E	97228	43819	15200	24231	244	8481	3857	.	1396	.
1030 CLASSE 2	105327	58237	26915	9617	314	2505	7656	.	83	.
1031 ACP (63)	1076	92	116	35	91	20	722	.	.	.
1040 CLASSE 3	33277	14538	6228	9429	30	1392	1658	.	2	.
7375.64 SHEETS AND PLATES OF HIGH-SPEED ALLOY STEEL, <3MM THICK, SIMPLY COLD-ROLLED BLECHE AUS SCHNELLARBEITSSTAHL, UNTER 3 MM DICK, NUR KALT GEWALZT										
1000 M O N D E	**97**	.	**15**	**79**	.	.	**3**	.	.	.
1010 INTRA-CE	**76**	.	**14**	**59**	.	.	**3**	.	.	.
1011 EXTRA-CE	**21**	.	**1**	**20**	.	.	.	.	.	.
7375.69 SHEETS AND PLATES OF ALLOY STEEL, NOT 'ELECTRICAL', STAINLESS, HEAT-RESISTING OR HIGH-SPEED, <3MM THICK, SIMPLY COLD-ROLLED BLECHE, AUSGEN. ELEKTROBLECHE, AUS LEGIERTEM STAHL, KEIN KORROSIONS- ODER HITZEBESTAENDIGER,KEIN SCHNELLARBEITSSTAHL, UNTER 3 MM DICK, NUR KALT GEWALZT										
001 FRANCE	668	39	.	83	23	518	5	.	.	.
002 BELG.-LUXBG.	187	82	31	.	74	.	.	.	.	.
003 PAYS-BAS	189	110	.	43	.	29	7	.	.	.
004 RF ALLEMAGNE	321	.	46	89	131	53	2	.	.	.
028 NORVEGE	134	3	.	.	7	25	99	.	.	.
036 SUISSE	132	49	1	68	.	7	7	.	.	.
040 PORTUGAL	155	4	4	.	.	147	.	.	.	.
042 ESPAGNE	177	3	147	9	.	18	.	.	.	.
400 ETATS-UNIS	2973	183	2790	.	.	.	.	.	.	.
404 CANADA	100	.	.	100	.	.	.	.	.	.
616 IRAN	207	207	.	.	.	.	.	.	.	.
720 CHINE	109	.	109	.	.	.	.	.	.	.
1000 M O N D E	**6226**	**825**	**3384**	**540**	**322**	**951**	**194**	**10**	.	.
1010 INTRA-CE	**1555**	**292**	**117**	**216**	**250**	**621**	**49**	**10**	.	.
1011 EXTRA-CE	**4672**	**533**	**3267**	**324**	**73**	**330**	**145**	.	.	.
1020 CLASSE 1	4034	303	3019	324	37	244	107	.	.	.
1021 A E L E	599	85	13	132	37	226	106	.	.	.
1030 CLASSE 2	440	230	134	.	36	3	37	.	.	.
1040 CLASSE 3	196	.	114	.	.	82	.	.	.	.
7375.73 SHEETS AND PLATES OF STAINLESS OR HEAT-RESISTING ALLOY STEEL, POLISHED, CLAD, COATED OR OTHERWISE SURFACE-TREATED BLECHE AUS KORROSIONS- OD.HITZEBESTAENDIGEM STAHL,PLATTIERT, UEBERZOGEN,POLIERT ODER MIT ANDERER OBERFLAECHENBEARBEITUNG										
001 FRANCE	2137	332	.	165	11	1554	75	.	.	.
002 BELG.-LUXBG.	355	176	123	8	14	.	34	.	.	.
003 PAYS-BAS	519	36	185	41	.	202	55	.	.	.
004 RF ALLEMAGNE	2557	.	493	372	429	789	472	.	2	.
005 ITALIE	1262	731	530	.	.	1	.	.	.	.
006 ROYAUME-UNI	1194	50	285	154	10	694	.	1	.	.
007 IRLANDE	281	.	212	.	.	9	60	.	.	.
008 DANEMARK	338	30	.	.	19	289	.	.	.	.
009 GRECE	177	.	177	.	.	.	.	.	.	.
028 NORVEGE	273	7	207	17	.	28	2	.	12	.
030 SUEDE	2521	389	645	329	81	1053	.	.	24	.
032 FINLANDE	515	41	397	.	.	77	.	.	.	.
036 SUISSE	1747	685	406	211	1	444	.	.	.	.

Bestimmung Destination / Nimexe	Mengen 1000 kg: EUR 10	Deutschland	France	Italia	Nederland	Belg.-Lux.	UK	Ireland	Danmark	Ελλάδα
7375.73										
038 AUSTRIA	187	58	76	9	33	11	.	.	.	.
040 PORTUGAL	203	96	37	6	.	59	5	.	.	.
042 SPAIN	351	16	157	95	.	83	.	.	.	.
048 YUGOSLAVIA	152	22	.	107	23	.	.	.	.	.
056 SOVIET UNION	40	40	.	.	.	.	.	.	.	.
060 POLAND	345	.	345	.	.	.	.	.	.	.
062 CZECHOSLOVAK	61	56	.	5	.	.	.	.	.	.
204 MOROCCO	95	.	18	.	.	77	.	.	.	.
212 TUNISIA	112	.	89	7	.	16	.	.	.	.
220 EGYPT	480	263	56	.	161	.	.	.	.	.
400 USA	282	.	9	1	.	272	.	.	.	.
404 CANADA	74	2	33	.	.	39	.	.	.	.
484 VENEZUELA	138	86	38	.	.	14	.	.	.	.
508 BRAZIL	54	1	38	15	.	.	.	.	.	.
512 CHILE	123	.	123	.	.	.	.	.	.	.
528 ARGENTINA	194	.	185	9	.	.	.	.	.	.
604 LEBANON	393	266	127	.	.	.	.	.	.	.
608 SYRIA	832	.	832	.	.	.	.	.	.	.
616 IRAN	2454	2314	139	.	.	.	1	.	.	.
624 ISRAEL	193	10	150	.	.	31	.	.	2	.
632 SAUDI ARABIA	155	.	154	.	1	.	.	.	.	.
647 U.A.EMIRATES	41	.	39	.	.	.	2	.	.	.
664 INDIA	3	3	.	.	.	.	.	.	.	.
680 THAILAND	152	.	152	.	.	.	.	.	.	.
706 SINGAPORE	109	52	57	.	.	.	.	.	.	.
736 TAIWAN	194	.	190	.	.	4	.	.	.	.
740 HONG KONG	125	24	47	.	.	54	.	.	.	.
800 AUSTRALIA	443	5	247	.	.	191	.	.	.	.
804 NEW ZEALAND	124	1	92	6	.	25	.	.	.	.
1000 W O R L D	**15177**	**3879**	**5963**	**767**	**488**	**3707**	**340**	**.**	**33**	**.**
1010 INTRA-EC	**4127**	**273**	**1155**	**364**	**200**	**1823**	**311**	**.**	**1**	**.**
1011 EXTRA-EC	**11049**	**3606**	**4807**	**404**	**288**	**1883**	**29**	**.**	**32**	**.**
1020 CLASS 1	4313	470	1702	364	100	1633	14	.	30	.
1021 EFTA COUNTR.	2857	420	1162	155	76	1009	5	.	30	.
1030 CLASS 2	6260	3038	2761	30	164	251	14	.	2	.
1031 ACP (63)	54	.	54	.	.	.	.	.	.	.
1040 CLASS 3	480	99	345	10	25	.	1	.	.	.
7375.79 SHEETS AND PLATES OF ALLOY STEEL, NOT STAINLESS OR HEAT-RESISTING, POLISHED, CLAD, COATED OR OTHERWISE SURFACE TREATED										
TOLES EN ACIERS ALLIES, SF INOXYDABLES OU REFRACTAIRES, POLIES, PLAQUEES,REVETUES OU AUTREMENT TRAITEES A LA SURFACE										
001 FRANCE	111	13	.	70	.	.	28	.	.	.
002 BELG.-LUXBG.	163	8	9	42	55	.	49	.	.	.
003 NETHERLANDS	603	53	546	.	.	3	1	.	.	.
004 FR GERMANY	190	.	72	87	13	.	18	.	.	.
005 ITALY	76	6	65	.	.	.	5	.	.	.
006 UTD. KINGDOM	135	114	.	.	.	.	.	21	.	.
052 TURKEY	135	.	.	135	.	.	.	.	.	.
062 CZECHOSLOVAK	31	31	.	.	.	.	.	.	.	.
400 USA	24	.	3	.	.	.	21	.	.	.
472 TRINIDAD,TOB	15	.	15	.	.	.	.	.	.	.
508 BRAZIL	158	.	158	.	.	.	.	.	.	.
720 CHINA	278	.	.	278	.	.	.	.	.	.
1000 W O R L D	**2627**	**245**	**1209**	**751**	**98**	**21**	**282**	**21**	**.**	**.**
1010 INTRA-EC	**1423**	**193**	**691**	**250**	**69**	**3**	**196**	**21**	**.**	**.**
1011 EXTRA-EC	**1206**	**52**	**519**	**501**	**30**	**18**	**86**	**.**	**.**	**.**
1020 CLASS 1	301	18	20	191	18	.	54	.	.	.
1021 EFTA COUNTR.	41	16	17	3	.	.	5	.	.	.
1030 CLASS 2	585	4	497	33	1	18	32	.	.	.
1031 ACP (63)	191	.	163	.	.	.	28	.	.	.
1040 CLASS 3	320	31	1	278	10	.	.	.	.	.
7375.83 SHEETS AND PLATES OF STAINLESS OR HEAT-RESISTING ALLOY STEEL, SIMPLY CUT INTO OTHER THAN RECTANGULAR SHAPES										
TOLES EN ACIERS INOXYDABLES OU REFRACTAIRES, SIMPL.DECOUPEES DE FORME AUTRE QUE CARREE OU RECTANGULAIRE										
001 FRANCE	106	22	.	29	6	39	10	.	.	.
002 BELG.-LUXBG.	1054	25	1024	3	2	.	.	.	.	.
003 NETHERLANDS	255	42	197	.	.	16	.	.	.	.
004 FR GERMANY	1216	.	1072	107	.	15	22	.	.	.
005 ITALY	1837	61	1776	.	.	.	.	.	.	.
006 UTD. KINGDOM	746	.	706	39	.	1	.	.	.	.
009 GREECE	164	.	164	.	.	.	.	.	.	.
028 NORWAY	81	58	13	.	.	.	.	.	10	.
030 SWEDEN	538	263	274	.	.	.	.	.	1	.
032 FINLAND	248	3	245	.	.	.	.	.	.	.
036 SWITZERLAND	1501	328	1158	15	.	.	.	.	.	.
038 AUSTRIA	197	51	146	.	.	.	.	.	.	.
040 PORTUGAL	136	.	130	6	.	.	.	.	.	.
042 SPAIN	475	1	472	2	.	.	.	.	.	.
204 MOROCCO	555	.	555	.	.	.	.	.	.	.
216 LIBYA	166	.	.	166	.	.	.	.	.	.

Bestimmung Destination / Nimexe	Werte 1000 ECU: EUR 10	Deutschland	France	Italia	Nederland	Belg.-Lux.	UK	Ireland	Danmark	Ελλάδα
7375.73										
038 AUTRICHE	340	148	100	10	63	19	.	.	.	.
040 PORTUGAL	431	214	51	94	.	67	5	.	.	.
042 ESPAGNE	805	24	259	404	1	117	.	.	.	.
048 YOUGOSLAVIE	317	43	1	224	49	.	.	.	.	.
056 U.R.S.S.	377	377	.	.	.	.	.	.	.	.
060 POLOGNE	419	.	419	.	.	.	.	.	.	.
062 TCHECOSLOVAQ	767	684	.	83	.	.	.	.	.	.
204 MAROC	145	.	21	.	.	124	.	.	.	.
212 TUNISIE	248	.	196	25	.	27	.	.	.	.
220 EGYPTE	765	412	81	.	272	.	.	.	.	.
400 ETATS-UNIS	666	5	88	22	.	541	10	.	.	.
404 CANADA	197	54	66	.	.	77	.	.	.	.
484 VENEZUELA	259	174	58	.	.	27	.	.	.	.
508 BRESIL	393	52	67	274	.	.	.	.	.	.
512 CHILI	210	.	210	.	.	.	.	.	.	.
528 ARGENTINE	375	.	342	33	.	.	.	.	.	.
604 LIBAN	679	474	205	.	.	.	.	.	.	.
608 SYRIE	1159	.	1159	.	.	.	.	.	.	.
616 IRAN	3528	3286	240	.	.	.	2	.	.	.
624 ISRAEL	423	135	233	.	.	51	.	.	4	.
632 ARABIE SAOUD	252	.	234	.	16	.	2	.	.	.
647 EMIRATS ARAB	134	2	71	.	.	.	61	.	.	.
664 INDE	112	112	.	.	.	.	.	.	.	.
680 THAILANDE	214	.	214	.	.	.	.	.	.	.
706 SINGAPOUR	206	104	102	.	.	.	.	.	.	.
736 T'AI-WAN	317	.	312	.	.	5	.	.	.	.
740 HONG-KONG	175	68	49	.	.	58	.	.	.	.
800 AUSTRALIE	770	70	395	.	.	305	.	.	.	.
804 NOUV.ZELANDE	280	4	166	65	.	45	.	.	.	.
1000 M O N D E	**29895**	**9025**	**9570**	**2540**	**1031**	**6726**	**935**	**1**	**67**	**.**
1010 INTRA-CE	**8821**	**1356**	**2006**	**741**	**482**	**3538**	**695**	**1**	**2**	**.**
1011 EXTRA-CE	**21075**	**7670**	**7565**	**1799**	**549**	**3187**	**240**	**.**	**65**	**.**
1020 CLASSE 1	8960	1712	2784	1375	194	2793	41	.	61	.
1021 A E L E	5850	1485	1806	660	145	1686	7	.	61	.
1030 CLASSE 2	10440	4862	4361	333	309	394	177	.	4	.
1031 ACP (63)	126	.	126	.	.	.	.	.	.	.
1040 CLASSE 3	1674	1096	419	91	46	.	22	.	.	.
7375.79 SHEETS AND PLATES OF ALLOY STEEL, NOT STAINLESS OR HEAT-RESISTING, POLISHED, CLAD, COATED OR OTHERWISE SURFACE TREATED										
BLECHE AUS LEGIERTEM STAHL, KEIN KORROSIONS- ODER HITZEBESTAENDIGER, PLATTIERT, UEBERZOGEN, POLIERT ODER MIT ANDERER OBERFLAECHENBEARBEITUNG										
001 FRANCE	140	33	.	74	.	2	31	.	.	.
002 BELG.-LUXBG.	299	37	7	32	158	.	65	.	.	.
003 PAYS-BAS	1463	315	1143	.	.	2	3	.	.	.
004 RF ALLEMAGNE	176	.	39	66	15	.	56	.	.	.
005 ITALIE	134	27	97	.	.	.	10	.	.	.
006 ROYAUME-UNI	127	105	.	.	.	1	.	21	.	.
052 TURQUIE	152	.	.	152	.	.	.	.	.	.
062 TCHECOSLOVAQ	100	100	.	.	.	.	.	.	.	.
400 ETATS-UNIS	187	.	59	.	.	.	128	.	.	.
472 TRINIDAD,TOB	121	.	119	.	.	.	2	.	.	.
508 BRESIL	261	.	261	.	.	.	.	.	.	.
720 CHINE	382	.	.	382	.	.	.	.	.	.
1000 M O N D E	**4391**	**707**	**2010**	**847**	**250**	**14**	**542**	**21**	**.**	**.**
1010 INTRA-CE	**2492**	**518**	**1286**	**218**	**173**	**5**	**271**	**21**	**.**	**.**
1011 EXTRA-CE	**1899**	**189**	**724**	**629**	**77**	**9**	**271**	**.**	**.**	**.**
1020 CLASSE 1	574	80	92	183	33	.	186	.	.	.
1021 A E L E	124	72	29	4	.	.	19	.	.	.
1030 CLASSE 2	799	9	631	64	1	9	85	.	.	.
1031 ACP (63)	321	.	244	.	.	.	77	.	.	.
1040 CLASSE 3	526	100	1	382	43	.	.	.	.	.
7375.83 SHEETS AND PLATES OF STAINLESS OR HEAT-RESISTING ALLOY STEEL, SIMPLY CUT INTO OTHER THAN RECTANGULAR SHAPES										
BLECHE AUS KORROSIONS- ODER HITZEBESTAENDIGEM STAHL, NUR ANDERS ALS QUADRATISCH ODER RECHTECKIG ZUGESCHNITTEN										
001 FRANCE	252	38	.	17	15	124	58	.	.	.
002 BELG.-LUXBG.	2404	93	2298	9	4	.	.	.	.	.
003 PAYS-BAS	571	120	413	.	.	38	.	.	.	.
004 RF ALLEMAGNE	2989	.	2761	105	.	75	48	.	.	.
005 ITALIE	3619	41	3578	.	.	.	.	.	.	.
006 ROYAUME-UNI	1353	.	1280	71	.	2	.	.	.	.
009 GRECE	397	.	397	.	.	.	.	.	.	.
028 NORVEGE	177	116	24	.	.	.	.	.	37	.
030 SUEDE	1014	483	527	.	.	.	.	.	4	.
032 FINLANDE	505	9	494	.	.	.	2	.	.	.
036 SUISSE	3219	685	2511	23	.	.	.	.	.	.
038 AUTRICHE	396	128	268	.	.	.	.	.	.	.
040 PORTUGAL	211	.	200	11	.	.	.	.	.	.
042 ESPAGNE	825	5	816	4	.	.	.	.	.	.
204 MAROC	967	.	967	.	.	.	.	.	.	.
216 LIBYE	558	.	.	558	.	.	.	.	.	.

Bestimmung Destination / Nimexe	Mengen 1000 kg Quantités: EUR 10	Deutschland	France	Italia	Nederland	Belg.-Lux.	UK	Ireland	Danmark	Ἑλλάδα
7375.83										
400 USA	82	.	80	.	.	.	2	.	.	.
484 VENEZUELA	94	.	79	.	.	15	.	.	.	.
608 SYRIA	83	34	49	.	.	.	.	.	.	.
624 ISRAEL	251	1	250	.	.	.	.	.	.	.
706 SINGAPORE	67	.	67	.	.	.	.	.	.	.
1000 W O R L D	**10031**	**920**	**8569**	**380**	**8**	**85**	**56**	.	**13**	.
1010 INTRA-EC	**5397**	**167**	**4938**	**179**	**7**	**70**	**36**	.	.	.
1011 EXTRA-EC	**4633**	**753**	**3631**	**201**	.	**15**	**20**	.	**13**	.
1020 CLASSE 1	3325	704	2564	24	.	.	20	.	13	.
1021 EFTA COUNTR.	2701	703	1966	21	.	.	.	.	11	.
1030 CLASSE 2	1291	49	1049	178	.	15	.	.	.	.
7375.84 SHEETS AND PLATES OF HIGH-SPEED ALLOY STEEL, SIMPLY CUT INTO OTHER THAN RECTANGULAR SHAPES										
TOLES EN ACIERS A COUPE RAPIDE, SIMPL. DECOUPEES DE FORME AUTRE QUE CARREE OU RECTANGULAIRE										
001 FRANCE	17	17	.	.	.	.	.	.	.	.
003 NETHERLANDS	158	158	.	.	.	.	.	.	.	.
005 ITALY	201	13	188	.	.	.	.	.	.	.
009 GREECE	25	.	25	.	.	.	.	.	.	.
1000 W O R L D	**456**	**193**	**239**	**24**	.	.	.	.	.	.
1010 INTRA-EC	**410**	**192**	**218**	.	.	.	.	.	.	.
1011 EXTRA-EC	**47**	**2**	**21**	**24**	.	.	.	.	.	.
1020 CLASS 1	47	2	21	24	.	.	.	.	.	.
7375.89 SHEETS AND PLATES OF ALLOY STEEL, NOT 'ELECTRICAL', STAINLESS, HEAT-RESISTING OR HIGH-SPEED, SIMPLY CUT INTO OTHER THAN RECTANGULAR SHAPES										
TOLES NON MAGNETIQUES, EN ACIERS ALLIES, SAUF INOXYDABLES OU REFRACTAIRES ET A COUPE RAPIDE,SIMPLEMENT DECOUPEES AUTRES QUE CARREES OU RECTANGULAIRES										
001 FRANCE	73	11	.	62	.	.	.	.	.	.
002 BELG.-LUXBG.	75	14	9	.	23	.	29	.	.	.
004 FR GERMANY	450	.	282	164	.	1	3	.	.	.
005 ITALY	166	5	145	.	.	.	16	.	.	.
006 UTD. KINGDOM	372	6	217	71	.	.	.	78	.	.
009 GREECE	33	26	.	7	.	.	.	.	.	.
038 AUSTRIA	304	10	241	53	.	.	.	.	.	.
066 ROMANIA	45	45	.	.	.	.	.	.	.	.
400 USA	69	6	58	5	.	.	.	.	.	.
404 CANADA	62	.	32	.	.	.	30	.	.	.
528 ARGENTINA	100	.	100	.	.	.	.	.	.	.
1000 W O R L D	**2400**	**206**	**1226**	**568**	**23**	**1**	**298**	**78**	.	.
1010 INTRA-EC	**1301**	**63**	**653**	**304**	**23**	**1**	**179**	**78**	.	.
1011 EXTRA-EC	**1101**	**144**	**573**	**264**	.	.	**120**	.	.	.
1020 CLASS 1	669	98	411	86	.	.	74	.	.	.
1021 EFTA COUNTR.	424	17	317	81	.	.	9	.	.	.
1030 CLASS 2	365	1	140	178	.	.	46	.	.	.
1040 CLASS 3	67	45	22	.	.	.	.	.	.	.
7375.93 SHEETS AND PLATES OF STAINLESS OR HEAT-RESISTING ALLOY STEEL, SIMPLY CUT INTO RECTANGULAR SHAPES AND WORKED										
TOLES EN ACIERS INOXYDABLES OU REFRACTAIRES, DECOUPEES DE FORME CARREE OU RECTANGULAIRE OU AUTREMENT FACONNEES OU OUVREES QUE TRAITEES A LA SURFACE, EXCL. TOLES MAGNETIQUES ET FACONNEES PAR LAMINAGE										
001 FRANCE	396	15	.	355	.	25	1	.	.	.
002 BELG.-LUXBG.	299	23	149	106	21	.	.	.	.	.
003 NETHERLANDS	83	10	1	39	.	7	26	.	.	.
004 FR GERMANY	121	.	49	26	11	10	25	.	.	.
005 ITALY	17	13	4	.	.	.	.	.	.	.
006 UTD. KINGDOM	197	2	7	186	.	.	.	.	2	.
008 DENMARK	41	8	.	21	12	.	.	.	.	.
009 GREECE	80	1	.	79	.	.	.	.	.	.
028 NORWAY	24	.	23	.	.	.	.	.	1	.
030 SWEDEN	18	18	.	.	.	.	.	.	.	.
036 SWITZERLAND	87	20	23	43	.	.	1	.	.	.
038 AUSTRIA	79	7	.	72	.	.	.	.	.	.
064 HUNGARY	21	21	.	.	.	.	.	.	.	.
400 USA	10	3	.	7	.	.	.	.	.	.
616 IRAN	21	.	.	.	.	.	21	.	.	.
1000 W O R L D	**1631**	**192**	**274**	**961**	**53**	**43**	**99**	.	**9**	.
1010 INTRA-EC	**1247**	**72**	**210**	**816**	**45**	**42**	**54**	.	**8**	.
1011 EXTRA-EC	**385**	**121**	**64**	**145**	**8**	**1**	**45**	.	**1**	.
1020 CLASS 1	273	74	50	139	.	.	9	.	1	.
1021 EFTA COUNTR.	222	56	50	114	.	.	1	.	1	.
1030 CLASS 2	82	17	14	6	8	1	36	.	.	.
1040 CLASS 3	30	30	.	.	.	.	.	.	.	.
7375.99 SHEETS AND PLATES OF ALLOY STEEL, NOT STAINLESS OR HEAT-RESISTING, SIMPLY CUT INTO RECTANGULAR SHAPES AND WORKED										

Bestimmung Destination / Nimexe	Werte 1000 ECU Valeurs: EUR 10	Deutschland	France	Italia	Nederland	Belg.-Lux.	UK	Ireland	Danmark	Ἑλλάδα
7375.83										
400 ETATS-UNIS	240	.	231	.	.	.	9	.	.	.
484 VENEZUELA	189	.	160	.	.	29	.	.	.	.
608 SYRIE	157	84	73	.	.	.	.	.	.	.
624 ISRAEL	502	4	498	.	.	.	.	.	.	.
706 SINGAPOUR	124	.	124	.	.	.	.	.	.	.
1000 M O N D E	**20984**	**1842**	**17852**	**811**	**21**	**269**	**145**	.	**44**	.
1010 INTRA-CE	**11610**	**318**	**10725**	**202**	**19**	**239**	**107**	.	.	.
1011 EXTRA-CE	**9373**	**1524**	**7127**	**609**	**2**	**30**	**37**	.	**44**	.
1020 CLASSE 1	6715	1426	5169	39	.	.	37	.	44	.
1021 A E L E	5523	1421	4025	34	.	.	2	.	41	.
1030 CLASSE 2	2636	98	1936	570	2	30	.	.	.	.
7375.84 SHEETS AND PLATES OF HIGH-SPEED ALLOY STEEL, SIMPLY CUT INTO OTHER THAN RECTANGULAR SHAPES										
BLECHE AUS SCHNELLARBEITSSTAHL, NUR ANDERS ALS QUADRATISCH ODER RECHTECKIG ZUGESCHNITTEN										
001 FRANCE	104	104	.	.	.	.	.	.	.	.
003 PAYS-BAS	1017	1017	.	.	.	.	.	.	.	.
005 ITALIE	1198	81	1117	.	.	.	.	.	.	.
009 GRECE	144	.	144	.	.	.	.	.	.	.
1000 M O N D E	**2726**	**1235**	**1448**	**43**	.	.	.	.	.	.
1010 INTRA-CE	**2527**	**1223**	**1304**	.	.	.	.	.	.	.
1011 EXTRA-CE	**200**	**13**	**144**	**43**	.	.	.	.	.	.
1020 CLASSE 1	199	13	143	43	.	.	.	.	.	.
7375.89 SHEETS AND PLATES OF ALLOY STEEL, NOT 'ELECTRICAL', STAINLESS, HEAT-RESISTING OR HIGH-SPEED, SIMPLY CUT INTO OTHER THAN RECTANGULAR SHAPES										
BLECHE, AUSGEN. ELEKTROBLECHE, AUS LEGIERTEM STAHL, KEIN KORROSIONS- OD. HITZEBESTAENDIGER, KEIN SCHNELLARBEITSSTAHL, NUR ANDERS ALS QUADRATISCH ODER RECHTECKIG ZUGESCHNITTEN										
001 FRANCE	100	13	.	87	.	.	.	.	.	.
002 BELG.-LUXBG.	106	23	14	.	43	.	26	.	.	.
004 RF ALLEMAGNE	638	.	460	169	.	.	9	.	.	.
005 ITALIE	253	27	197	.	.	.	29	.	.	.
006 ROYAUME-UNI	867	28	650	87	.	.	.	102	.	.
009 GRECE	263	257	.	6	.	.	.	.	.	.
038 AUTRICHE	576	25	505	46	.	.	.	.	.	.
066 ROUMANIE	131	131	.	.	.	.	.	.	.	.
400 ETATS-UNIS	215	10	189	16	.	.	.	.	.	.
404 CANADA	227	.	133	.	.	.	94	.	.	.
528 ARGENTINE	272	.	272	.	.	.	.	.	.	.
1000 M O N D E	**4290**	**622**	**2564**	**509**	**43**	.	**450**	**102**	.	.
1010 INTRA-CE	**2328**	**352**	**1320**	**349**	**43**	.	**162**	**102**	.	.
1011 EXTRA-CE	**1962**	**270**	**1244**	**160**	.	.	**288**	.	.	.
1020 CLASSE 1	1390	130	903	100	.	.	257	.	.	.
1021 A E L E	741	62	571	84	.	.	24	.	.	.
1030 CLASSE 2	440	8	341	60	.	.	31	.	.	.
1040 CLASSE 3	131	131	.	.	.	.	.	.	.	.
7375.93 SHEETS AND PLATES OF STAINLESS OR HEAT-RESISTING ALLOY STEEL, SIMPLY CUT INTO RECTANGULAR SHAPES AND WORKED										
BLECHE AUS KORROSSIONS- ODER HITZEBESTAENDIGEM STAHL, QUADRATISCH ODER RECHTECKIG ZUGESCHNITTEN ODER ANDERS ALS OBERFLAECHENBEARBEITET, AUSG. ELEKTROBLECHE UND NUR DURCH WALZEN VERFORMTE BLECHE										
001 FRANCE	823	203	.	591	5	13	7	.	4	.
002 BELG.-LUXBG.	937	227	424	165	119	.	2	.	.	.
003 PAYS-BAS	325	165	5	66	.	7	82	.	.	.
004 RF ALLEMAGNE	292	.	139	48	30	16	53	.	6	.
005 ITALIE	137	120	17	.	.	.	.	.	.	.
006 ROYAUME-UNI	452	80	26	331	.	.	.	.	15	.
008 DANEMARK	156	95	.	34	27	.	.	.	.	.
009 GRECE	136	18	.	118	.	.	.	.	.	.
028 NORVEGE	118	.	110	.	.	.	.	.	8	.
030 SUEDE	462	454	4	.	.	.	.	.	4	.
036 SUISSE	560	454	23	75	.	.	7	.	1	.
038 AUTRICHE	191	85	.	106	.	.	.	.	.	.
064 HONGRIE	215	215	.	.	.	.	.	.	.	.
400 ETATS-UNIS	257	209	.	44	.	.	.	.	4	.
616 IRAN	154	.	4	.	.	.	150	.	.	.
1000 M O N D E	**6181**	**2994**	**871**	**1610**	**216**	**44**	**385**	.	**61**	.
1010 INTRA-CE	**3310**	**919**	**610**	**1360**	**181**	**36**	**162**	.	**42**	.
1011 EXTRA-CE	**2871**	**2075**	**261**	**250**	**35**	**8**	**223**	.	**19**	.
1020 CLASSE 1	1981	1511	158	240	.	.	55	.	17	.
1021 A E L E	1448	1091	156	181	.	.	7	.	13	.
1030 CLASSE 2	550	228	102	8	35	8	169	.	.	.
1040 CLASSE 3	340	336	.	2	.	.	.	.	2	.
7375.99 SHEETS AND PLATES OF ALLOY STEEL, NOT STAINLESS OR HEAT-RESISTING, SIMPLY CUT INTO RECTANGULAR SHAPES AND WORKED										

Bestimmung / Destination — Mengen / Quantités — 1000 kg

Nimexe	EUR 10	Deutschland	France	Italia	Nederland	Belg.-Lux.	UK	Ireland	Danmark	Ελλάδα
7375.99 TOLES EN AUTRES ACIERS ALLIES QU'INOXYDABLES OU REFRACTAIRES, DECOUPEES DE FORME CARREE OU RECTANGULAIRE OU AUTREMENT FACONNEES OU OUVREES QUE TRAITEES A LA SURFACE, EXCL. TOLES MAGNETIQUES ET FACONNEES PAR LAMINAGE										
001 FRANCE	654	36	.	566	1	3	48	.	.	.
002 BELG.-LUXBG.	353	14	2	192	124	.	21	.	.	.
003 NETHERLANDS	135	.	37	26	.	20	52	.	.	.
004 FR GERMANY	45	.	24	455	5	.	12	.	.	.
005 ITALY	88	.	34	.	.	.	54	.	.	.
006 UTD. KINGDOM	80	41	.	25	.	3	.	11	.	.
007 IRELAND	113	.	.	.	.	.	113	.	.	.
009 GREECE	43	28	.	15	.	.	.	.	.	.
036 SWITZERLAND	67	3	13	51	.	.	.	.	.	.
208 ALGERIA	67	.	67	.	.	.	.	.	.	.
302 CAMEROON	42	.	42	.	.	.	.	.	.	.
404 CANADA	119	.	113	.	.	.	6	.	.	.
472 TRINIDAD,TOB	25	.	25	.	.	.	.	.	.	.
647 U.A.EMIRATES	66	.	.	.	.	.	66	.	.	.
1000 W O R L D	**2958**	**136**	**485**	**1663**	**132**	**26**	**505**	**11**	.	.
1010 INTRA-EC	**1977**	**125**	**101**	**1279**	**132**	**26**	**303**	**11**	.	.
1011 EXTRA-EC	**975**	**11**	**384**	**378**	.	.	**202**	.	.	.
1020 CLASS 1	388	8	127	215	.	.	38	.	.	.
1021 EFTA COUNTR.	152	7	13	108	.	.	24	.	.	.
1030 CLASS 2	568	1	239	164	.	.	164	.	.	.
1031 ACP (63)	132	.	105	4	.	.	23	.	.	.
7376 WIRE OF ALLOY STEEL, NOT INSULATED										
FILS EN ACIERS ALLIES, EXCL.DES FILS ISOLES POUR ELECTRICITE										
7376.13 WIRE OF STAINLESS OR HEAT-RESISTING ALLOY STEEL, COATED OR NOT, NOT INSULATED										
BL: CONFIDENTIAL										
FILS EN ACIERS INOXYDABLES OU REFRACTAIRES										
BL: CONFIDENTIEL										
001 FRANCE	1597	931	.	253	14	.	282	.	117	.
002 BELG.-LUXBG.	1071	492	337	3	89	.	60	.	90	.
003 NETHERLANDS	2147	787	773	3	.	.	429	.	155	.
004 FR GERMANY	5355	.	4868	118	43	.	298	.	28	.
005 ITALY	1445	341	1074	.	2	.	28	.	.	.
006 UTD. KINGDOM	1015	251	614	3	6	.	.	2	139	.
007 IRELAND	412	34	96	.	1	.	275	.	6	.
008 DENMARK	345	153	116	.	5	.	71	.	.	.
009 GREECE	78	14	59	.	.	.	5	.	.	.
028 NORWAY	51	24	6	2	.	.	8	.	11	.
030 SWEDEN	430	149	64	4	2	.	93	.	118	.
032 FINLAND	105	32	45	.	.	.	22	.	6	.
036 SWITZERLAND	2022	965	830	133	2	.	92	.	.	.
038 AUSTRIA	495	434	43	8	.	.	5	.	5	.
040 PORTUGAL	90	24	52	7	1	.	6	.	.	.
042 SPAIN	251	98	81	3	18	.	51	.	.	.
048 YUGOSLAVIA	326	277	.	46	.	.	3	.	.	.
052 TURKEY	146	46	70	.	.	.	30	.	.	.
060 POLAND	633	559	29	2	.	.	43	.	.	.
062 CZECHOSLOVAK	29	21	6	2	.	.	.	.	.	.
064 HUNGARY	169	109	38	10	.	.	12	.	.	.
066 ROMANIA	183	176	7	.	.	.	.	.	.	.
068 BULGARIA	280	277	2	.	.	.	1	.	.	.
208 ALGERIA	38	18	20	.	.	.	.	.	.	.
220 EGYPT	39	16	18	.	.	.	5	.	.	.
330 ANGOLA	15	6	.	.	.	.	9	.	.	.
390 SOUTH AFRICA	302	99	144	.	.	.	59	.	.	.
400 USA	2473	148	1541	160	6	.	617	.	1	.
404 CANADA	77	26	19	.	.	.	32	.	.	.
412 MEXICO	135	120	15	.	.	.	.	.	.	.
480 COLOMBIA	58	25	20	10	.	.	3	.	.	.
508 BRAZIL	48	40	3	.	.	.	5	.	.	.
512 CHILE	33	11	17	.	.	.	5	.	.	.
528 ARGENTINA	140	76	64	.	.	.	.	.	.	.
604 LEBANON	192	.	116	16	.	.	60	.	.	.
608 SYRIA	36	18	14	.	.	.	4	.	.	.
616 IRAN	68	68	.	.	.	.	.	.	.	.
624 ISRAEL	240	44	149	.	1	.	46	.	.	.
632 SAUDI ARABIA	24	6	.	.	3	.	15	.	.	.
644 QATAR	8	1	.	.	1	.	6	.	.	.
647 U.A.EMIRATES	28	.	1	.	1	.	26	.	.	.
664 INDIA	101	17	46	.	6	.	32	.	.	.
680 THAILAND	108	.	105	.	.	.	3	.	.	.
700 INDONESIA	14	14	.	.	.	.	.	.	.	.
701 MALAYSIA	95	13	82	.	.	.	.	.	.	.
706 SINGAPORE	191	35	112	.	.	.	44	.	.	.
708 PHILIPPINES	71	.	69	.	.	.	2	.	.	.
728 SOUTH KOREA	51	46	2	.	.	.	3	.	.	.
732 JAPAN	46	23	5	.	.	.	18	.	.	.
736 TAIWAN	119	.	118	.	.	.	1	.	.	.
740 HONG KONG	215	.	212	.	2	.	1	.	.	.
800 AUSTRALIA	172	8	122	18	.	.	24	.	.	.

Bestimmung / Destination — Werte / Valeurs — 1000 ECU

Nimexe	EUR 10	Deutschland	France	Italia	Nederland	Belg.-Lux.	UK	Ireland	Danmark	Ελλάδα
7375.99 BLECHE AUS ANDEREN LEGIERTEN STAHL ALS KORROSSIONS- ODER HITZEBESTAENDIGEM, QUADRATISCH ODER RECHTECKIG ZUGESCHNITTEN ODER ANDERS ALS OBERFLAECHENBEARBEITET, AUSG. ELEKTROBLECHE UND NUR DURCH WALZEN VERFORMTE BLECHE										
001 FRANCE	832	88	.	638	2	2	102	.	.	.
002 BELG.-LUXBG.	277	44	13	99	102	.	19	.	.	.
003 PAYS-BAS	105	1	27	19	.	12	46	.	.	.
004 RF ALLEMAGNE	552	.	30	491	4	.	27	.	.	.
005 ITALIE	149	15	28	.	.	.	106	.	.	.
006 ROYAUME-UNI	350	299	.	39	.	2	.	10	.	.
007 IRLANDE	107	.	.	.	.	.	107	.	.	.
009 GRECE	178	57	.	121	.	.	.	.	.	.
036 SUISSE	132	18	11	103	.	.	.	.	.	.
208 ALGERIE	158	.	158	.	.	.	.	.	.	.
302 CAMEROUN	105	.	105	.	.	.	.	.	.	.
404 CANADA	354	.	340	.	.	.	14	.	.	.
472 TRINIDAD,TOB	106	.	106	.	.	.	.	.	.	.
647 EMIRATS ARAB	337	.	.	.	.	.	337	.	.	.
1000 M O N D E	**4652**	**602**	**1050**	**1908**	**109**	**17**	**956**	**10**	.	.
1010 INTRA-CE	**2584**	**520**	**104**	**1408**	**109**	**17**	**416**	**10**	.	.
1011 EXTRA-CE	**2065**	**82**	**946**	**497**	.	.	**540**	.	.	.
1020 CLASSE 1	745	47	364	278	.	.	56	.	.	.
1021 A E L E	228	41	11	154	.	.	22	.	.	.
1030 CLASSE 2	1283	15	565	219	.	.	484	.	.	.
1031 ACP (63)	318	.	274	7	.	.	37	.	.	.
7376 WIRE OF ALLOY STEEL, NOT INSULATED										
DRAHT AUS LEGIERTEM STAHL, AUSGEN. ISOLIERTE DRAEHTE FUER ELEKTROTECHNIK										
7376.13 WIRE OF STAINLESS OR HEAT-RESISTING ALLOY STEEL, COATED OR NOT, NOT INSULATED										
BL: CONFIDENTIAL										
DRAHT AUS KORROSIONS- ODER HITZEBESTAENDIGEM STAHL										
BL: VERTRAULICH										
001 FRANCE	5639	3994	.	574	37	.	806	.	228	.
002 BELG.-LUXBG.	3103	1816	633	6	259	.	204	.	181	.
003 PAYS-BAS	6479	2927	2002	7	.	.	1232	.	311	.
004 RF ALLEMAGNE	13226	.	11988	133	192	.	859	.	54	.
005 ITALIE	4623	1984	2534	.	15	.	90	.	.	.
006 ROYAUME-UNI	3541	1323	1733	12	13	.	.	165	295	.
007 IRLANDE	1362	393	325	.	2	.	627	.	15	.
008 DANEMARK	1075	591	249	.	12	.	223	.	.	.
009 GRECE	220	85	118	.	.	.	17	.	.	.
028 NORVEGE	605	517	14	.	6	.	39	.	27	.
030 SUEDE	1228	511	147	14	10	.	308	.	238	.
032 FINLANDE	371	166	112	.	.	.	80	.	13	.
036 SUISSE	7950	5429	2014	246	17	.	244	.	.	.
038 AUTRICHE	2012	1831	96	51	1	.	26	.	7	.
040 PORTUGAL	329	115	150	26	4	.	34	.	.	.
042 ESPAGNE	1063	620	290	10	24	.	119	.	.	.
048 YOUGOSLAVIE	1686	1372	6	284	.	.	24	.	.	.
052 TURQUIE	397	209	144	.	.	.	44	.	.	.
060 POLOGNE	1883	1727	61	5	.	.	90	.	.	.
062 TCHECOSLOVAQ	250	230	7	13	.	.	.	.	.	.
064 HONGRIE	473	371	63	15	.	.	24	.	.	.
066 ROUMANIE	1157	1136	21	.	.	.	.	.	.	.
068 BULGARIE	1653	1640	10	.	.	.	3	.	.	.
208 ALGERIE	112	85	27	.	.	.	.	.	.	.
220 EGYPTE	223	66	125	.	.	.	32	.	.	.
330 ANGOLA	112	39	.	.	.	.	73	.	.	.
390 AFR. DU SUD	1165	566	404	.	1	.	194	.	.	.
400 ETATS-UNIS	7514	1342	3637	368	43	.	1973	.	151	.
404 CANADA	321	125	70	.	.	.	126	.	.	.
412 MEXIQUE	1018	953	65	.	.	.	.	.	.	.
480 COLOMBIE	159	51	78	13	.	.	17	.	.	.
508 BRESIL	473	446	17	.	.	.	10	.	.	.
512 CHILI	221	113	88	.	.	.	20	.	.	.
528 ARGENTINE	754	494	260	.	.	.	.	.	.	.
604 LIBAN	453	1	289	37	.	.	126	.	.	.
608 SYRIE	245	160	61	.	.	.	24	.	.	.
616 IRAN	734	732	.	.	.	.	2	.	.	.
624 ISRAEL	670	133	412	.	4	.	121	.	.	.
632 ARABIE SAOUD	100	9	.	.	36	.	55	.	.	.
644 QATAR	126	6	.	.	2	.	118	.	.	.
647 EMIRATS ARAB	435	.	15	.	4	.	416	.	.	.
664 INDE	478	154	197	.	16	.	111	.	.	.
680 THAILANDE	195	7	164	.	.	.	24	.	.	.
700 INDONESIE	118	118	.	.	.	.	.	.	.	.
701 MALAYSIA	209	69	140	.	.	.	.	.	.	.
706 SINGAPOUR	459	114	195	.	.	.	150	.	.	.
708 PHILIPPINES	136	4	127	.	.	.	5	.	.	.
728 COREE DU SUD	229	214	12	.	.	.	3	.	.	.
732 JAPON	813	720	8	.	2	.	83	.	.	.
736 T'AI-WAN	293	5	283	.	.	.	5	.	.	.
740 HONG-KONG	590	7	559	.	21	.	3	.	.	.
800 AUSTRALIE	410	53	254	26	2	.	75	.	.	.

Bestimmung Destination / Nimexe	Mengen 1000 kg Quantités: EUR 10	Deutschland	France	Italia	Nederland	Belg.-Lux.	UK	Ireland	Danmark	Ελλάδα
7376.13										
804 NEW ZEALAND	51	.	1	.	.	.	50	.	.	.
1000 WORLD	**23993**	**7099**	**12282**	**799**	**220**	.	**2910**	**2**	**681**	.
1010 INTRA-EC	**13468**	**3003**	**7938**	**379**	**160**	.	**1449**	**2**	**535**	.
1011 EXTRA-EC	**10528**	**4096**	**4343**	**420**	**61**	.	**1461**	.	**147**	.
1020 CLASS 1	7045	2356	3022	379	32	.	1111	.	145	.
1021 EFTA COUNTR.	3198	1628	1040	152	8	.	226	.	144	.
1030 CLASS 2	2189	596	1241	27	29	.	295	.	1	.
1040 CLASS 3	1295	1145	81	14	.	.	55	.	.	.
7376.14 WIRE OF HIGH-SPEED ALLOY STEEL, COATED OR NOT, NOT INSULATED										
FILS EN ACIERS A COUPE RAPIDE										
004 FR GERMANY	154	.	86	22	.	.	46	.	.	.
006 UTD. KINGDOM	29	.	29	.	.	.	.	.	.	.
036 SWITZERLAND	11	7	4	.	.	.	.	.	.	.
400 USA	241	89	74	.	.	.	76	.	.	.
647 U.A.EMIRATES	6	.	.	.	.	.	6	.	.	.
1000 WORLD	**556**	**144**	**221**	**54**	.	**5**	**132**	.	.	.
1010 INTRA-EC	**234**	**19**	**137**	**27**	.	**5**	**46**	.	.	.
1011 EXTRA-EC	**322**	**125**	**84**	**27**	.	.	**86**	.	.	.
1020 CLASS 1	292	116	79	19	.	.	78	.	.	.
1021 EFTA COUNTR.	24	20	4	.	.	.	.	.	.	.
1030 CLASS 2	31	9	6	8	.	.	8	.	.	.
7376.15 WIRE OF S, PB AND P STEELS, COATED OR NOT, NOT INSULATED										
FILS EN ACIERS AU S, PB, P										
001 FRANCE	3776	3721	.	1	.	5	16	.	33	.
002 BELG.-LUXBG.	429	402	15	11	.	.	.	.	1	.
003 NETHERLANDS	718	706	12	.	.	.	.	.	.	.
004 FR GERMANY	291	.	256	18	2	.	14	.	1	.
008 DENMARK	437	387	.	.	.	.	50	.	.	.
028 NORWAY	187	166	.	.	.	.	2	.	19	.
030 SWEDEN	1305	282	.	.	.	.	.	.	1023	.
036 SWITZERLAND	698	581	40	77	.	.	.	.	.	.
038 AUSTRIA	240	240	.	.	.	.	.	.	.	.
048 YUGOSLAVIA	334	334	.	.	.	.	.	.	.	.
052 TURKEY	320	320	.	.	.	.	.	.	.	.
060 POLAND	333	333	.	.	.	.	.	.	.	.
616 IRAN	912	912	.	.	.	.	.	.	.	.
1000 WORLD	**11352**	**9346**	**423**	**143**	**7**	**51**	**176**	.	**1206**	.
1010 INTRA-EC	**5971**	**5400**	**324**	**65**	**7**	**45**	**80**	.	**50**	.
1011 EXTRA-EC	**5382**	**3946**	**99**	**78**	.	**7**	**96**	.	**1156**	.
1020 CLASS 1	3545	2173	99	77	.	.	40	.	1156	.
1021 EFTA COUNTR.	2617	1283	99	77	.	.	2	.	1156	.
1030 CLASS 2	1445	1382	.	.	.	7	56	.	.	.
1040 CLASS 3	392	391	.	1	.	.	.	.	.	.
7376.16 WIRE OF MANGANO-SILICON ALLOY STEEL, COATED OR NOT, NOT INSULATED										
FILS EN ACIERS AU MANGANO-SILICEUX										
001 FRANCE	5146	66	.	579	190	4304	7	.	.	.
002 BELG.-LUXBG.	1310	147	304	122	736	.	1	.	.	.
003 NETHERLANDS	1854	292	.	365	.	1159	38	.	.	.
004 FR GERMANY	11136	.	197	2283	.	8656	.	.	.	.
006 UTD. KINGDOM	5561	39	.	77	32	5413	.	.	.	.
007 IRELAND	180	.	.	94	.	55	31	.	.	.
008 DENMARK	1323	535	.	382	49	356	1	.	.	.
030 SWEDEN	299	62	.	.	22	32	183	.	.	.
032 FINLAND	1182	1005	.	19	144	14	.	.	.	.
036 SWITZERLAND	1522	533	15	71	75	828	.	.	.	.
038 AUSTRIA	134	129	.	.	.	5	.	.	.	.
042 SPAIN	196	5	.	139	.	52	.	.	.	.
056 SOVIET UNION	2228	.	.	122	.	2106	.	.	.	.
208 ALGERIA	308	23	245	.	.	40	.	.	.	.
220 EGYPT	273	1	.	255	.	17	.	.	.	.
390 SOUTH AFRICA	177	.	.	.	.	167	10	.	.	.
400 USA	861	.	.	.	.	461	400	.	.	.
404 CANADA	349	.	.	.	.	279	70	.	.	.
616 IRAN	295	24	.	.	7	264	.	.	.	.
800 AUSTRALIA	283	.	.	.	.	95	188	.	.	.
804 NEW ZEALAND	261	85	.	.	.	118	58	.	.	.
1000 WORLD	**35822**	**3310**	**769**	**4702**	**1335**	**24577**	**1129**	.	.	.
1010 INTRA-EC	**26557**	**1083**	**501**	**3933**	**1011**	**19950**	**79**	.	.	.
1011 EXTRA-EC	**9254**	**2228**	**268**	**757**	**324**	**4627**	**1050**	.	.	.
1020 CLASS 1	5546	1999	15	275	253	2094	910	.	.	.
1021 EFTA COUNTR.	3351	1842	15	135	253	923	183	.	.	.
1030 CLASS 2	1301	73	252	348	71	417	140	.	.	.
1040 CLASS 3	2406	155	.	135	.	2116	.	.	.	.

Bestimmung Destination / Nimexe	Werte 1000 ECU Valeurs: EUR 10	Deutschland	France	Italia	Nederland	Belg.-Lux.	UK	Ireland	Danmark	Ελλάδα
7376.13										
804 NOUV.ZELANDE	136	.	3	.	.	.	133	.	.	.
1000 MONDE	**79893**	**36056**	**30364**	**1845**	**757**	.	**9160**	**165**	**1546**	.
1010 INTRA-CE	**39268**	**13115**	**19581**	**734**	**531**	.	**4058**	**165**	**1084**	.
1011 EXTRA-CE	**40625**	**22941**	**10783**	**1111**	**226**	.	**5102**	.	**462**	.
1020 CLASSE 1	26031	13586	7348	1026	110	.	3506	.	455	.
1021 A E L E	12518	8572	2533	338	39	.	734	.	302	.
1030 CLASSE 2	9134	4207	3274	53	115	.	1477	.	8	.
1040 CLASSE 3	5461	5148	161	33	.	.	119	.	.	.
7376.14 WIRE OF HIGH-SPEED ALLOY STEEL, COATED OR NOT, NOT INSULATED										
DRAHT AUS SCHNELLARBEITSSTAHL										
004 RF ALLEMAGNE	1026	.	367	42	.	.	617	.	.	.
006 ROYAUME-UNI	153	.	153	.	.	.	.	.	.	.
036 SUISSE	109	88	21	.	.	.	.	.	.	.
400 ETATS-UNIS	1828	463	380	.	.	.	985	.	.	.
647 EMIRATS ARAB	118	.	.	.	.	.	118	.	.	.
1000 MONDE	**3780**	**828**	**1037**	**174**	.	**8**	**1733**	.	.	.
1010 INTRA-CE	**1400**	**92**	**602**	**78**	.	**8**	**620**	.	.	.
1011 EXTRA-CE	**2380**	**736**	**435**	**96**	.	.	**1113**	.	.	.
1020 CLASSE 1	2141	671	406	79	.	.	985	.	.	.
1021 A E L E	163	162	21	.	.	.	.	.	.	.
1030 CLASSE 2	238	64	29	17	.	.	128	.	.	.
7376.15 WIRE OF S, PB AND P STEELS, COATED OR NOT, NOT INSULATED										
DRAHT AUS SCHWEFEL-, BLEI-, PHOSPHOR-STAHL										
001 FRANCE	2215	2172	.	3	.	3	15	.	22	.
002 BELG.-LUXBG.	315	276	31	7	.	.	.	.	1	.
003 PAYS-BAS	454	432	22	.	.	.	.	.	.	.
004 RF ALLEMAGNE	421	.	406	7	2	.	5	.	1	.
008 DANEMARK	294	263	.	.	.	.	31	.	.	.
028 NORVEGE	140	126	.	.	.	.	2	.	12	.
030 SUEDE	812	200	2	.	.	.	.	.	610	.
036 SUISSE	645	555	66	24	.	.	.	.	.	.
038 AUTRICHE	168	168	.	.	.	.	.	.	.	.
048 YOUGOSLAVIE	281	281	.	.	.	.	.	.	.	.
052 TURQUIE	156	156	.	.	.	.	.	.	.	.
060 POLOGNE	256	256	.	.	.	.	.	.	.	.
616 IRAN	727	727	.	.	.	.	.	.	.	.
1000 MONDE	**7913**	**6346**	**630**	**71**	**3**	**16**	**118**	.	**729**	.
1010 INTRA-CE	**3929**	**3262**	**520**	**38**	**3**	**11**	**51**	.	**44**	.
1011 EXTRA-CE	**3982**	**3084**	**109**	**33**	.	**4**	**66**	.	**686**	.
1020 CLASSE 1	2543	1688	109	24	.	.	36	.	686	.
1021 A E L E	1881	1060	109	24	.	.	2	.	686	.
1030 CLASSE 2	1125	1090	.	.	.	4	31	.	.	.
1040 CLASSE 3	315	306	.	9	.	.	.	.	.	.
7376.16 WIRE OF MANGANO-SILICON ALLOY STEEL, COATED OR NOT, NOT INSULATED										
DRAHT AUS MANGAN-SILIZIUM-STAHL										
001 FRANCE	3146	55	.	353	141	2592	5	.	.	.
002 BELG.-LUXBG.	1032	126	256	80	568	.	2	.	.	.
003 PAYS-BAS	1422	211	.	253	.	932	26	.	.	.
004 RF ALLEMAGNE	8856	.	185	1499	1	7171	.	.	.	.
006 ROYAUME-UNI	3894	30	.	60	25	3779	.	.	.	.
007 IRLANDE	117	.	.	61	.	36	20	.	.	.
008 DANEMARK	1060	436	.	287	42	293	2	.	.	.
030 SUEDE	245	67	.	.	16	24	138	.	.	.
032 FINLANDE	923	787	.	7	114	15	.	.	.	.
036 SUISSE	1279	487	16	49	71	656	.	.	.	.
038 AUTRICHE	138	127	.	2	.	9	.	.	.	.
042 ESPAGNE	167	7	.	96	.	64	.	.	.	.
056 U.R.S.S.	1370	.	.	79	.	1291	.	.	.	.
208 ALGERIE	234	21	181	.	.	32	.	.	.	.
220 EGYPTE	185	4	.	171	.	10	.	.	.	.
390 AFR. DU SUD	256	.	.	.	.	249	7	.	.	.
400 ETATS-UNIS	772	.	.	.	.	414	358	.	.	.
404 CANADA	298	.	.	.	.	242	56	.	.	.
616 IRAN	266	26	.	.	6	234	.	.	.	.
800 AUSTRALIE	233	.	.	.	.	97	136	.	.	.
804 NOUV.ZELANDE	209	75	.	.	.	85	49	.	.	.
1000 MONDE	**26935**	**2859**	**645**	**3129**	**1051**	**18352**	**899**	.	.	.
1010 INTRA-CE	**19577**	**874**	**441**	**2618**	**779**	**14810**	**55**	.	.	.
1011 EXTRA-CE	**7349**	**1985**	**204**	**501**	**272**	**3542**	**845**	.	.	.
1020 CLASSE 1	4793	1743	16	184	214	1892	744	.	.	.
1021 A E L E	2778	1581	16	88	214	741	138	.	.	.
1030 CLASSE 2	1045	117	188	231	58	350	101	.	.	.
1040 CLASSE 3	1511	125	.	86	.	1300	.	.	.	.

Bestimmung / Destination / Nimexe	Mengen 1000 kg: EUR 10	Deutschland	France	Italia	Nederland	Belg.-Lux.	UK	Ireland	Danmark	Quantités: Ελλάδα
7376.19 WIRE OF ALLOY STEEL, NOT STAINLESS, HEAT-RESISTING, HIGH-SPEED, S, PB AND P OR MANGANO-SILICON, COATED OR NOT, NOT INSULATED										
FILS EN ACIERS ALLIES, SAUF INOXYDABLES OU REFRACTAIRES ET A COUPE RAPIDE, SAUF AU S, PB, P ET MANGANO-SILICEUX										
001 FRANCE	7015	3798	.	2068	273	10	866	.	.	.
002 BELG.-LUXBG.	243	192	31	1	9	.	10	.	.	.
003 NETHERLANDS	3231	2849	225	107	.	16	34	.	.	.
004 FR GERMANY	3181	.	245	2648	133	27	126	1	1	.
005 ITALY	591	335	103	.	71	.	81	1	.	.
006 UTD. KINGDOM	726	312	74	289	21	6	.	24	.	.
007 IRELAND	624	3	111	38	.	.	472	.	.	.
008 DENMARK	83	82	.	.	.	.	1	.	.	.
009 GREECE	133	24	.	108	.	.	1	.	.	.
028 NORWAY	482	59	406	1	5	.	10	.	1	.
030 SWEDEN	191	99	33	.	.	.	26	.	33	.
036 SWITZERLAND	1457	694	23	194	544	.	2	.	.	.
038 AUSTRIA	811	462	225	124	.	.	.	.	.	.
040 PORTUGAL	94	49	17	28	.	.	.	.	.	.
042 SPAIN	216	70	46	73	1	.	26	.	.	.
048 YUGOSLAVIA	152	90	3	59	.	.	.	.	.	.
052 TURKEY	103	96	.	7	.	.	.	.	.	.
056 SOVIET UNION	1154	98	.	1056	.	.	.	.	.	.
060 POLAND	3071	1823	35	1213	.	.	.	.	.	.
062 CZECHOSLOVAK	166	157	.	9	.	.	.	.	.	.
064 HUNGARY	1828	1255	1	506	60	.	6	.	.	.
066 ROMANIA	216	196	.	20	.	.	.	.	.	.
068 BULGARIA	313	132	2	179	.	.	.	.	.	.
220 EGYPT	103	25	41	28	6	.	3	.	.	.
390 SOUTH AFRICA	182	47	71	58	.	.	6	.	.	.
400 USA	6174	2861	238	747	53	3	2272	.	.	.
404 CANADA	129	1	51	.	.	.	77	.	.	.
484 VENEZUELA	74	1	.	73	.	.	.	.	.	.
508 BRAZIL	20	2	2	3	.	.	13	.	.	.
612 IRAQ	112	85	27	.	.	.	.	.	.	.
616 IRAN	627	295	.	15	.	.	317	.	.	.
624 ISRAEL	74	19	1	19	23	.	12	.	.	.
664 INDIA	27	9	8	.	7	.	3	.	.	.
720 CHINA	95	86	.	9	.	.	.	.	.	.
740 HONG KONG	13	1	12	.	.	.	.	.	.	.
800 AUSTRALIA	178	6	3	84	26	.	59	.	.	.
1000 WORLD	**34659**	**16528**	**2185**	**9815**	**1242**	**83**	**4745**	**26**	**35**	.
1010 INTRA-EC	**15824**	**7593**	**790**	**5258**	**507**	**59**	**1590**	**26**	**1**	.
1011 EXTRA-EC	**18835**	**8934**	**1395**	**4557**	**735**	**25**	**3155**	.	**34**	.
1020 CLASS 1	10218	4548	1125	1376	630	3	2502	.	34	.
1021 EFTA COUNTR.	3056	1377	703	347	550	.	45	.	34	.
1030 CLASS 2	1760	624	231	191	45	22	647	.	.	.
1031 ACP (63)	152	2	85	17	5	16	27	.	.	.
1040 CLASS 3	6857	3761	39	2991	60	.	6	.	.	.
7380										
7380.00 COMPONENTS OF COMPLETE INDUSTRIAL PLANTS OF CHAPTER 73: ENERGY (INCLUDING PRODUCTION AND DISTRIBUTION OF STEAM AND HOT WATER)										
BL: INCLUDED IN 7389.00										
COMPOSANTS D'ENSEMBLES INDUSTRIELS DU CHAPITRE 73: ENERGIE (Y COMPRIS LA PRODUCTION ET LA DISTRIBUTION DE VAPEUR ET D'EAU CHAUDE)										
BL: REPRIS SOUS 7389.00										
056 SOVIET UNION	6418	6418	.	.	.	.	.	.	.	.
216 LIBYA	1354	1354	.	.	.	.	.	.	.	.
220 EGYPT	10	10	.	.	.	.	.	.	.	.
224 SUDAN	97	97	.	.	.	.	.	.	.	.
276 GHANA	154	154	.	.	.	.	.	.	.	.
391 BOTSWANA	28	28	.	.	.	.	.	.	.	.
528 ARGENTINA	173	173	.	.	.	.	.	.	.	.
612 IRAQ	11	11	.	.	.	.	.	.	.	.
632 SAUDI ARABIA	99	99	.	.	.	.	.	.	.	.
680 THAILAND	1006	1006	.	.	.	.	.	.	.	.
728 SOUTH KOREA	286	286	.	.	.	.	.	.	.	.
1000 WORLD	**9664**	**9664**	.	.	.	.	.	.	.	.
1010 INTRA-EC	**21**	**21**	.	.	.	.	.	.	.	.
1011 EXTRA-EC	**9644**	**9644**	.	.	.	.	.	.	.	.
1030 CLASS 2	3225	3225	.	.	.	.	.	.	.	.
1031 ACP (63)	279	279	.	.	.	.	.	.	.	.
1040 CLASS 3	6418	6418	.	.	.	.	.	.	.	.
7380.18										
224 SUDAN	73	.	.	.	.	.	73	.	.	.
390 SOUTH AFRICA	99	.	.	.	.	.	99	.	.	.
612 IRAQ	30	.	.	.	.	.	30	.	.	.
728 SOUTH KOREA	8	.	.	.	.	.	8	.	.	.
740 HONG KONG	716	.	.	.	.	.	716	.	.	.

Bestimmung / Destination / Nimexe	Werte 1000 ECU: EUR 10	Deutschland	France	Italia	Nederland	Belg.-Lux.	UK	Ireland	Danmark	Valeurs: Ελλάδα
7376.19 WIRE OF ALLOY STEEL, NOT STAINLESS, HEAT-RESISTING, HIGH-SPEED, S, PB AND P OR MANGANO-SILICON, COATED OR NOT, NOT INSULATED										
DRAHT AUS LEGIERTEM STAHL, KEIN KORROSIONS- ODER HITZEBESTAENDIGER, KEIN SCHNELLARBEITS-, SCHWEFEL-, BLEI-, PHOSPHOR-, MANGAN-SILIZIUM- STAHL										
001 FRANCE	6299	3629	.	1695	195	7	773	.	.	.
002 BELG.-LUXBG.	518	344	138	2	10	.	24	.	.	.
003 PAYS-BAS	4042	2941	942	88	.	25	46	.	.	.
004 RF ALLEMAGNE	4091	.	1170	2515	147	20	201	38	.	.
005 ITALIE	1570	945	491	.	60	.	46	28	.	.
006 ROYAUME-UNI	1275	517	194	532	17	4	.	11	.	.
007 IRLANDE	1114	10	627	24	.	.	453	.	.	.
008 DANEMARK	143	136	.	.	.	.	7	.	.	.
009 GRECE	124	40	.	82	.	.	2	.	.	.
028 NORVEGE	481	207	256	1	7	.	9	.	1	.
030 SUEDE	363	136	86	.	1	.	126	.	14	.
036 SUISSE	2854	1142	32	336	1335	.	9	.	.	.
038 AUTRICHE	1038	575	348	115	.	.	.	.	.	.
040 PORTUGAL	164	95	50	19	.	.	.	.	.	.
042 ESPAGNE	477	101	257	90	1	.	20	8	.	.
048 YOUGOSLAVIE	329	186	26	117	.	.	.	.	.	.
052 TURQUIE	179	153	.	26	.	.	.	.	.	.
056 U.R.S.S.	804	139	.	665	.	.	.	.	.	.
060 POLOGNE	2874	1710	267	897	.	.	.	.	.	.
062 TCHECOSLOVAQ	265	246	.	19	.	.	.	.	.	.
064 HONGRIE	1294	850	7	394	34	.	9	.	.	.
066 ROUMANIE	249	221	6	22	.	.	.	.	.	.
068 BULGARIE	327	162	21	144	.	.	.	.	.	.
220 EGYPTE	130	50	38	19	8	.	15	.	.	.
390 AFR. DU SUD	337	115	153	47	2	.	20	.	.	.
400 ETATS-UNIS	7579	3234	755	986	39	39	2526	.	.	.
404 CANADA	177	2	56	.	.	1	118	.	.	.
484 VENEZUELA	191	6	.	185	.	.	.	.	.	.
508 BRESIL	121	49	6	13	.	.	53	.	.	.
612 IRAK	140	123	15	.	.	.	2	.	.	.
616 IRAN	934	384	.	11	1	.	538	.	.	.
624 ISRAEL	118	52	6	20	18	.	22	.	.	.
664 INDE	100	20	49	24	.	.	7	.	.	.
720 CHINE	130	112	7	18	.	.	.	.	.	.
740 HONG-KONG	151	4	147	.	.	.	.	.	.	.
800 AUSTRALIE	251	18	13	115	25	.	80	.	.	.
1000 MONDE	**42495**	**19053**	**6550**	**9293**	**1944**	**171**	**5378**	**91**	**15**	.
1010 INTRA-CE	**19179**	**8561**	**3562**	**4939**	**431**	**57**	**1552**	**77**	.	.
1011 EXTRA-CE	**23314**	**10491**	**2988**	**4353**	**1513**	**114**	**3826**	**14**	**15**	.
1020 CLASSE 1	14388	6011	2116	1852	1410	40	2930	14	15	.
1021 A E L E	4966	2202	773	471	1344	.	155	6	15	.
1030 CLASSE 2	2956	1024	559	342	69	74	888	.	.	.
1031 ACP (63)	218	7	81	16	10	68	36	.	.	.
1040 CLASSE 3	5969	3455	312	2159	34	.	9	.	.	.
7380										
7380.00 COMPONENTS OF COMPLETE INDUSTRIAL PLANTS OF CHAPTER 73: ENERGY (INCLUDING PRODUCTION AND DISTRIBUTION OF STEAM AND HOT WATER)										
BL: INCLUDED IN 7389.00										
KOMPONENTEN VON VOLLSTAENDIGEN FABRIKATIONSANLAGEN DES KAPITELS 73: (EINSCHL. ERZEUGUNG UND VERTEILUNG VON DAMPF UND WARMWASSER)										
BL: IN 7389.00 ENTHALTEN										
056 U.R.S.S.	6113	6113	.	.	.	.	.	.	.	.
216 LIBYE	3289	3289	.	.	.	.	.	.	.	.
220 EGYPTE	317	317	.	.	.	.	.	.	.	.
224 SOUDAN	109	109	.	.	.	.	.	.	.	.
276 GHANA	555	555	.	.	.	.	.	.	.	.
391 BOTSWANA	216	216	.	.	.	.	.	.	.	.
528 ARGENTINE	6152	6152	.	.	.	.	.	.	.	.
612 IRAK	126	126	.	.	.	.	.	.	.	.
632 ARABIE SAOUD	871	871	.	.	.	.	.	.	.	.
680 THAILANDE	5239	5239	.	.	.	.	.	.	.	.
728 COREE DU SUD	546	546	.	.	.	.	.	.	.	.
1000 MONDE	**23572**	**23572**	.	.	.	.	.	.	.	.
1010 INTRA-CE	**15**	**15**	.	.	.	.	.	.	.	.
1011 EXTRA-CE	**23558**	**23558**	.	.	.	.	.	.	.	.
1030 CLASSE 2	17444	17444	.	.	.	.	.	.	.	.
1031 ACP (63)	880	880	.	.	.	.	.	.	.	.
1040 CLASSE 3	6113	6113	.	.	.	.	.	.	.	.
7380.18										
224 SOUDAN	284	.	.	.	.	.	284	.	.	.
390 AFR. DU SUD	859	.	.	.	.	.	859	.	.	.
612 IRAK	164	.	.	.	.	.	164	.	.	.
728 COREE DU SUD	116	.	.	.	.	.	116	.	.	.
740 HONG-KONG	5036	.	.	.	.	.	5036	.	.	.

Bestimmung Destination / Nimexe	Mengen 1000 kg Quantités									
	EUR 10	Deutschland	France	Italia	Nederland	Belg.-Lux.	UK	Ireland	Danmark	Ἑλλάδα
7380.18										
1000 **WORLD**	926	.	.	.	.	.	926	.	.	.
1011 **EXTRA-EC**	926	.	.	.	.	.	926	.	.	.
1020 CLASS 1	99	.	.	.	.	.	99	.	.	.
1030 CLASS 2	827	.	.	.	.	.	827	.	.	.
1031 ACP (63)	73	.	.	.	.	.	73	.	.	.
7380.20										
612 IRAQ	99	.	.	.	.	.	99	.	.	.
740 HONG KONG	161	.	.	.	.	.	161	.	.	.
1000 **WORLD**	273	.	.	.	.	.	273	.	.	.
1011 **EXTRA-EC**	273	.	.	.	.	.	273	.	.	.
1030 CLASS 2	273	.	.	.	.	.	273	.	.	.
7380.21										
400 USA	130	.	.	.	.	.	130	.	.	.
612 IRAQ	32	.	.	.	.	.	32	.	.	.
669 SRI LANKA	110	.	.	.	.	.	110	.	.	.
740 HONG KONG	7613	.	.	.	.	.	7613	.	.	.
1000 **WORLD**	7905	.	.	.	.	.	7905	.	.	.
1011 **EXTRA-EC**	7905	.	.	.	.	.	7905	.	.	.
1020 CLASS 1	149	.	.	.	.	.	149	.	.	.
1030 CLASS 2	7756	.	.	.	.	.	7756	.	.	.
7381										
7381.00 COMP. OF COMPL. INDUSTR. PLANTS OF CHAPTER 73 :EXTRACT. OF NON-ENERGY-PRODUC. MINERALS (INCL. PREPARAT. OF METALLIFEROUS ORES & PEAT EXTRACT.); MANUFACT. OF NON-METALLIC MINERAL PRODUCTS (INCLUD. MANUFACT. OF GLASS & GLASSWARE										
BL: INCLUDED IN 7389.00										
COMPOSANTS D'ENSEMBLES INDUSTRIELS DU CHAPITRE 73: EXTRACTION DE MINERAUX NON ENERGETIQUES (Y COMPRIS LA PREPARATION DE MINERAIS METALLIQUES ET LES TORBIERES); INDUSTRIE DES PRODUITS MINERAUX NON METALLIQUES (Y COMPRIS L'INDUSTRIE DU VERRE)										
BL: REPRIS SOUS 7389.00										
064 HUNGARY	90	90	.	.	.	.	.	.	.	.
220 EGYPT	600	600	.	.	.	.	.	.	.	.
260 GUINEA	79	79	.	.	.	.	.	.	.	.
288 NIGERIA	540	540	.	.	.	.	.	.	.	.
322 ZAIRE	141	141	.	.	.	.	.	.	.	.
390 SOUTH AFRICA	21	21	.	.	.	.	.	.	.	.
412 MEXICO	12	12	.	.	.	.	.	.	.	.
612 IRAQ	5095	5095	.	.	.	.	.	.	.	.
628 JORDAN	331	331	.	.	.	.	.	.	.	.
632 SAUDI ARABIA	3553	3553	.	.	.	.	.	.	.	.
636 KUWAIT	1382	1382	.	.	.	.	.	.	.	.
649 OMAN	928	928	.	.	.	.	.	.	.	.
664 INDIA	91	91	.	.	.	.	.	.	.	.
676 BURMA	51	51	.	.	.	.	.	.	.	.
700 INDONESIA	1018	1018	.	.	.	.	.	.	.	.
1000 **WORLD**	13983	13983	.	.	.	.	.	.	.	.
1010 **INTRA-EC**	32	32	.	.	.	.	.	.	.	.
1011 **EXTRA-EC**	13951	13951	.	.	.	.	.	.	.	.
1020 CLASS 1	21	21	.	.	.	.	.	.	.	.
1030 CLASS 2	13840	13840	.	.	.	.	.	.	.	.
1031 ACP (63)	759	759	.	.	.	.	.	.	.	.
1040 CLASS 3	90	90	.	.	.	.	.	.	.	.
7382										
7382.00 COMPONENTS OF COMPLETE INDUSTRIAL PLANTS OF CHAPTER 73: IRON AND STEEL INDUSTRY; MANUFACTURE OF METAL ARTICLES (EXCLUDING MECHANICAL ENGINEERING AND CONSTRUCTION OF MEANS OF TRANSPORT)										
BL: INCLUDED IN 7389.00										
COMPOSANTS D'ENSEMBLES INDUSTRIELS DU CHAPITRE 73: SIDERURGIE; INDUSTRIES TRANSFORMATRICES DES METAUX (A L'EXCLUSION DE LA CONSTRUCTION DE MACHINES ET DE MATERIEL DE TRANSPORT)										
BL: REPRIS SOUS 7389.00										
032 FINLAND	124	124	.	.	.	.	.	.	.	.
056 SOVIET UNION	609	609	.	.	.	.	.	.	.	.
216 LIBYA	3371	3371	.	.	.	.	.	.	.	.
288 NIGERIA	193	193	.	.	.	.	.	.	.	.
412 MEXICO	334	334	.	.	.	.	.	.	.	.
528 ARGENTINA	353	353	.	.	.	.	.	.	.	.
612 IRAQ	1239	1239	.	.	.	.	.	.	.	.
616 IRAN	60	60	.	.	.	.	.	.	.	.
700 INDONESIA	27	27	.	.	.	.	.	.	.	.
720 CHINA	115	115	.	.	.	.	.	.	.	.
1000 **WORLD**	6481	6481	.	.	.	.	.	.	.	.
1011 **EXTRA-EC**	6481	6481	.	.	.	.	.	.	.	.
1020 CLASS 1	181	181	.	.	.	.	.	.	.	.
1021 EFTA COUNTR.	181	181	.	.	.	.	.	.	.	.

Bestimmung Destination / Nimexe	Werte 1000 ECU Valeurs									
	EUR 10	Deutschland	France	Italia	Nederland	Belg.-Lux.	UK	Ireland	Danmark	Ἑλλάδα
7380.18										
1000 **MONDE**	6458	.	.	.	.	.	6458	.	.	.
1011 **EXTRA-CE**	6458	.	.	.	.	.	6458	.	.	.
1020 CLASSE 1	859	.	.	.	.	.	859	.	.	.
1030 CLASSE 2	5600	.	.	.	.	.	5600	.	.	.
1031 ACP (63)	284	.	.	.	.	.	284	.	.	.
7380.20										
612 IRAK	1392	.	.	.	.	.	1392	.	.	.
740 HONG-KONG	833	.	.	.	.	.	833	.	.	.
1000 **MONDE**	2271	.	.	.	.	.	2271	.	.	.
1011 **EXTRA-CE**	2271	.	.	.	.	.	2271	.	.	.
1030 CLASSE 2	2271	.	.	.	.	.	2271	.	.	.
7380.21										
400 ETATS-UNIS	254	.	.	.	.	.	254	.	.	.
612 IRAK	191	.	.	.	.	.	191	.	.	.
669 SRI LANKA	302	.	.	.	.	.	302	.	.	.
740 HONG-KONG	19368	.	.	.	.	.	19368	.	.	.
1000 **MONDE**	20173	.	.	.	.	.	20173	.	.	.
1011 **EXTRA-CE**	20173	.	.	.	.	.	20173	.	.	.
1020 CLASSE 1	313	.	.	.	.	.	313	.	.	.
1030 CLASSE 2	19860	.	.	.	.	.	19860	.	.	.
7381										
7381.00 COMP. OF COMPL. INDUSTR. PLANTS OF CHAPTER 73 :EXTRACT. OF NON-ENERGY-PRODUC. MINERALS (INCL. PREPARAT. OF METALLIFEROUS ORES & PEAT EXTRACT.); MANUFACT. OF NON-METALLIC MINERAL PRODUCTS (INCLUD. MANUFACT. OF GLASS & GLASSWARE										
BL: INCLUDED IN 7389.00										
KOMPONENTEN VON VOLLSTAENDIGEN FABRIKATIONSANLAGEN DES KAPITELS 73: GEWINNUNG VON NICHT-ENERGET. MINERALIEN (EINSCHL. AUFBEREIT. V. METALLERZEN U. TORFGEWINNUNG); BE- UND VERARBEITUNG V. STEINEN U. ERDEN; HERST. U. VERARB. VON GLAS										
BL: IN 7389.00 ENTHALTEN										
064 HONGRIE	565	565	.	.	.	.	.	.	.	.
220 EGYPTE	1205	1205	.	.	.	.	.	.	.	.
260 GUINEE	301	301	.	.	.	.	.	.	.	.
288 NIGERIA	491	491	.	.	.	.	.	.	.	.
322 ZAIRE	437	437	.	.	.	.	.	.	.	.
390 AFR. DU SUD	326	326	.	.	.	.	.	.	.	.
412 MEXIQUE	181	181	.	.	.	.	.	.	.	.
612 IRAK	14381	14381	.	.	.	.	.	.	.	.
628 JORDANIE	1271	1271	.	.	.	.	.	.	.	.
632 ARABIE SAOUD	5291	5291	.	.	.	.	.	.	.	.
636 KOWEIT	2181	2181	.	.	.	.	.	.	.	.
649 OMAN	3312	3312	.	.	.	.	.	.	.	.
664 INDE	204	204	.	.	.	.	.	.	.	.
676 BIRMANIE	261	261	.	.	.	.	.	.	.	.
700 INDONESIE	2214	2214	.	.	.	.	.	.	.	.
1000 **MONDE**	32727	32727	.	.	.	.	.	.	.	.
1010 **INTRA-CE**	87	87	.	.	.	.	.	.	.	.
1011 **EXTRA-CE**	32640	32640	.	.	.	.	.	.	.	.
1020 CLASSE 1	326	326	.	.	.	.	.	.	.	.
1030 CLASSE 2	31748	31748	.	.	.	.	.	.	.	.
1031 ACP (63)	1228	1228	.	.	.	.	.	.	.	.
1040 CLASSE 3	566	566	.	.	.	.	.	.	.	.
7382										
7382.00 COMPONENTS OF COMPLETE INDUSTRIAL PLANTS OF CHAPTER 73: IRON AND STEEL INDUSTRY; MANUFACTURE OF METAL ARTICLES (EXCLUDING MECHANICAL ENGINEERING AND CONSTRUCTION OF MEANS OF TRANSPORT)										
BL: INCLUDED IN 7389.00										
KOMPONENTEN VON VOLLSTAENDIGEN FABRIKATIONSANLAGEN DES KAPITELS 73: ERZEUGUNG VON EISEN UND STAHL; BE- UND VERARBEITUNG VON METALLEN (OHNE MASCHINEN- UND FAHRZEUGBAU)										
BL: IN 7389.00 ENTHALTEN										
032 FINLANDE	426	426	.	.	.	.	.	.	.	.
056 U.R.S.S.	2346	2346	.	.	.	.	.	.	.	.
216 LIBYE	22922	22922	.	.	.	.	.	.	.	.
288 NIGERIA	918	918	.	.	.	.	.	.	.	.
412 MEXIQUE	10061	10061	.	.	.	.	.	.	.	.
528 ARGENTINE	1189	1189	.	.	.	.	.	.	.	.
612 IRAK	6513	6513	.	.	.	.	.	.	.	.
616 IRAN	173	173	.	.	.	.	.	.	.	.
700 INDONESIE	1003	1003	.	.	.	.	.	.	.	.
720 CHINE	552	552	.	.	.	.	.	.	.	.
1000 **MONDE**	46182	46182	.	.	.	.	.	.	.	.
1011 **EXTRA-CE**	46182	46182	.	.	.	.	.	.	.	.
1020 CLASSE 1	505	505	.	.	.	.	.	.	.	.
1021 A E L E	505	505	.	.	.	.	.	.	.	.

Bestimmung Destination / Nimexe	Mengen 1000 kg Quantités									
	EUR 10	Deutschland	France	Italia	Nederland	Belg.-Lux.	UK	Ireland	Danmark	Ἑλλάδα
7382.00										
1030 CLASS 2	5576	5576	.	.	.	.	.	.	.	.
1031 ACP (63)	193	193	.	.	.	.	.	.	.	.
1040 CLASS 3	724	724	.	.	.	.	.	.	.	.
7382.20										
048 YUGOSLAVIA	3511	.	.	.	.	.	3511	.	.	.
1000 W O R L D	3511	.	.	.	.	.	3511	.	.	.
1011 EXTRA-EC	3511	.	.	.	.	.	3511	.	.	.
1020 CLASS 1	3511	.	.	.	.	.	3511	.	.	.
7383										
7383.00 COMPONENTS OF COMPLETE INDUSTRIAL PLANTS OF CHAPTER 73: MECHANICAL ENGINEERING AND CONSTRUCTION OF MEANS OF TRANSPORT; INSTRUMENT ENGINEERING										
BL: INCLUDED IN 7389.00										
COMPOSANTS D'ENSEMBLES INDUSTRIELS DU CHAPITRE 73: CONSTRUCTION DE MACHINES ET DE MATERIEL DE TRANSPORT; MECANIQUE DE PRECISION										
BL: REPRIS SOUS 7389.00										
288 NIGERIA	130	130	.	.	.	.	.	.	.	.
612 IRAQ	29	29	.	.	.	.	.	.	.	.
669 SRI LANKA	7	7	.	.	.	.	.	.	.	.
1000 W O R L D	175	175	.	.	.	.	.	.	.	.
1010 INTRA-EC	.	.	.	.	.	.	.	.	.	.
1011 EXTRA-EC	174	174	.	.	.	.	.	.	.	.
1030 CLASS 2	174	174	.	.	.	.	.	.	.	.
1031 ACP (63)	130	130	.	.	.	.	.	.	.	.
7384										
7384.00 COMPONENTS OF COMPLETE INDUSTRIAL PLANTS OF CHAPTER 73: CHEMICAL INDUSTRY (INCLUDING MAN-MADE FIBRES INDUSTRY); RUBBER AND PLASTICS INDUSTRY										
BL: INCLUDED IN 7389.00										
COMPOSANTS D'ENSEMBLES INDUSTRIELS DU CHAPITRE 73: INDUSTRIE CHIMIQUE (Y COMPRIS LA PRODUCTION DE FIBRES ARTIFICIELLES ET SYNTHETIQUES); INDUSTRIE DU CAOUTCHOUC ET DES MATIERES PLASTIQUES										
BL: REPRIS SOUS 7389.00										
003 NETHERLANDS	98	98	.	.	.	.	.	.	.	.
009 GREECE	7	7	.	.	.	.	.	.	.	.
036 SWITZERLAND	127	127	.	.	.	.	.	.	.	.
052 TURKEY	57	57	.	.	.	.	.	.	.	.
056 SOVIET UNION	7515	7479	36	.	.	.	.	.	.	.
062 CZECHOSLOVAK	396	396	.	.	.	.	.	.	.	.
208 ALGERIA	10	10	.	.	.	.	.	.	.	.
216 LIBYA	1129	1129	.	.	.	.	.	.	.	.
612 IRAQ	43	43	.	.	.	.	.	.	.	.
628 JORDAN	828	828	.	.	.	.	.	.	.	.
632 SAUDI ARABIA	178	178	.	.	.	.	.	.	.	.
662 PAKISTAN	39	39	.	.	.	.	.	.	.	.
676 BURMA	724	724	.	.	.	.	.	.	.	.
700 INDONESIA	122	.	122	.	.	.	.	.	.	.
701 MALAYSIA	2022	2022	.	.	.	.	.	.	.	.
720 CHINA	7	7	.	.	.	.	.	.	.	.
736 TAIWAN	15	15	.	.	.	.	.	.	.	.
1000 W O R L D	13332	13175	157	.	.	.	.	.	.	.
1010 INTRA-EC	105	105	.	.	.	.	.	.	.	.
1011 EXTRA-EC	13227	13070	157	.	.	.	.	.	.	.
1020 CLASS 1	201	201	.	.	.	.	.	.	.	.
1021 EFTA COUNTR.	142	142	.	.	.	.	.	.	.	.
1030 CLASS 2	5109	4987	122	.	.	.	.	.	.	.
1040 CLASS 3	7918	7882	36	.	.	.	.	.	.	.
7384.18										
1000 W O R L D	159	.	.	.	.	.	159	.	.	.
1011 EXTRA-EC	159	.	.	.	.	.	159	.	.	.
7384.20										
048 YUGOSLAVIA	17	.	.	.	.	.	17	.	.	.
056 SOVIET UNION	4	.	.	.	.	.	4	.	.	.
216 LIBYA	42	.	.	.	.	.	42	.	.	.
1000 W O R L D	62	.	.	.	.	.	62	.	.	.
1011 EXTRA-EC	62	.	.	.	.	.	62	.	.	.
1020 CLASS 1	17	.	.	.	.	.	17	.	.	.
1030 CLASS 2	42	.	.	.	.	.	42	.	.	.
1040 CLASS 3	4	.	.	.	.	.	4	.	.	.

Bestimmung Destination / Nimexe	Werte 1000 ECU Valeurs									
	EUR 10	Deutschland	France	Italia	Nederland	Belg.-Lux.	UK	Ireland	Danmark	Ἑλλάδα
7382.00										
1030 CLASSE 2	42779	42779	.	.	.	.	.	.	.	.
1031 ACP (63)	918	918	.	.	.	.	.	.	.	.
1040 CLASSE 3	2898	2898	.	.	.	.	.	.	.	.
7382.20										
048 YOUGOSLAVIE	15656	.	.	.	.	.	15656	.	.	.
1000 M O N D E	15656	.	.	.	.	.	15656	.	.	.
1011 EXTRA-CE	15656	.	.	.	.	.	15656	.	.	.
1020 CLASSE 1	15656	.	.	.	.	.	15656	.	.	.
7383										
7383.00 COMPONENTS OF COMPLETE INDUSTRIAL PLANTS OF CHAPTER 73: MECHANICAL ENGINEERING AND CONSTRUCTION OF MEANS OF TRANSPORT; INSTRUMENT ENGINEERING										
BL: INCLUDED IN 7389.00										
KOMPONENTEN VON VOLLSTAENDIGEN FABRIKATIONSANLAGEN DES KAPITELS 73: MASCHINEN- UND FAHRZEUGBAU; FEINMECHANIK UND OPTIK										
BL: IN 7389.00 ENTHALTEN										
288 NIGERIA	3966	3966	.	.	.	.	.	.	.	.
612 IRAK	223	223	.	.	.	.	.	.	.	.
669 SRI LANKA	324	324	.	.	.	.	.	.	.	.
1000 M O N D E	4753	4753	.	.	.	.	.	.	.	.
1010 INTRA-CE	1	1	.	.	.	.	.	.	.	.
1011 EXTRA-CE	4751	4751	.	.	.	.	.	.	.	.
1030 CLASSE 2	4751	4751	.	.	.	.	.	.	.	.
1031 ACP (63)	3966	3966	.	.	.	.	.	.	.	.
7384										
7384.00 COMPONENTS OF COMPLETE INDUSTRIAL PLANTS OF CHAPTER 73: CHEMICAL INDUSTRY (INCLUDING MAN-MADE FIBRES INDUSTRY); RUBBER AND PLASTICS INDUSTRY										
BL: INCLUDED IN 7389.00										
KOMPONENTEN VON VOLLSTAENDIGEN FABRIKATIONSANLAGEN DES KAPITELS 73: CHEMISCHE INDUSTRIE (EINSCHL. CHEMIEFASERINDUSTRIE); VERARBEITUNG VON KAUTSCHUK UND KUNSTSTOFFEN										
BL: IN 7389.00 ENTHALTEN										
003 PAYS-BAS	1074	1074	.	.	.	.	.	.	.	.
009 GRECE	171	171	.	.	.	.	.	.	.	.
036 SUISSE	225	225	.	.	.	.	.	.	.	.
052 TURQUIE	335	335	.	.	.	.	.	.	.	.
056 U.R.S.S.	58913	58045	868	.	.	.	.	.	.	.
062 TCHECOSLOVAQ	2043	2043	.	.	.	.	.	.	.	.
208 ALGERIE	203	203	.	.	.	.	.	.	.	.
216 LIBYE	7011	7011	.	.	.	.	.	.	.	.
612 IRAK	181	181	.	.	.	.	.	.	.	.
628 JORDANIE	2910	2910	.	.	.	.	.	.	.	.
632 ARABIE SAOUD	1602	1602	.	.	.	.	.	.	.	.
662 PAKISTAN	164	164	.	.	.	.	.	.	.	.
676 BIRMANIE	1954	1954	.	.	.	.	.	.	.	.
700 INDONESIE	1699	18	1681	.	.	.	.	.	.	.
701 MALAYSIA	15913	15913	.	.	.	.	.	.	.	.
720 CHINE	163	163	.	.	.	.	.	.	.	.
736 T'AI-WAN	143	143	.	.	.	.	.	.	.	.
1000 M O N D E	94819	92270	2549	.	.	.	.	.	.	.
1010 INTRA-CE	1252	1252	.	.	.	.	.	.	.	.
1011 EXTRA-CE	93567	91018	2549	.	.	.	.	.	.	.
1020 CLASSE 1	665	665	.	.	.	.	.	.	.	.
1021 A E L E	312	312	.	.	.	.	.	.	.	.
1030 CLASSE 2	31782	30101	1681	.	.	.	.	.	.	.
1040 CLASSE 3	61120	60252	868	.	.	.	.	.	.	.
7384.18										
1000 M O N D E	165	.	.	.	.	.	165	.	.	.
1011 EXTRA-CE	165	.	.	.	.	.	165	.	.	.
7384.20										
048 YOUGOSLAVIE	373	.	.	.	.	.	373	.	.	.
056 U.R.S.S.	252	.	.	.	.	.	252	.	.	.
216 LIBYE	106	.	.	.	.	.	106	.	.	.
1000 M O N D E	731	.	.	.	.	.	731	.	.	.
1011 EXTRA-CE	731	.	.	.	.	.	731	.	.	.
1020 CLASSE 1	373	.	.	.	.	.	373	.	.	.
1030 CLASSE 2	106	.	.	.	.	.	106	.	.	.
1040 CLASSE 3	252	.	.	.	.	.	252	.	.	.

Bestimmung / Destination / Nimexe	Mengen 1000 kg / Quantités	EUR 10	Deutschland	France	Italia	Nederland	Belg.-Lux.	UK	Ireland	Danmark	Ἑλλάδα
7384.21											
1000 WORLD		1	:	:	:	:	:	1	:	:	:
1011 EXTRA-EC		1	:	:	:	:	:	1	:	:	:
7384.22											
056 SOVIET UNION		77	.	.	.	.	.	77	.	.	.
1000 WORLD		77	:	:	:	:	:	77	:	:	:
1011 EXTRA-EC		77	:	:	:	:	:	77	:	:	:
1040 CLASS 3		77	:	:	:	:	:	77	:	:	:
7385											
7385.00 COMPONENTS OF COMPLETE INDUSTRIAL PLANTS OF CHAPTER 73: FOOD, DRINK AND TOBACCO INDUSTRY											
BL: INCLUDED IN 7389.00											
COMPOSANTS D'ENSEMBLES INDUSTRIELS DU CHAPITRE 73: INDUSTRIE DES PRODUITS ALIMENTAIRES, DES BOISSONS ET DU TABAC											
BL: REPRIS SOUS 7389.00											
056 SOVIET UNION		27	27	.	.	.	.	.	.	.	.
068 BULGARIA		235	235	.	.	.	.	.	.	.	.
216 LIBYA		69	69	.	.	.	.	.	.	.	.
220 EGYPT		60	60	.	.	.	.	.	.	.	.
288 NIGERIA		2340	2340	.	.	.	.	.	.	.	.
1000 WORLD		2742	2742	.	.	.	.	.	.	.	.
1011 EXTRA-EC		2742	2742	.	.	.	.	.	.	.	.
1030 CLASS 2		2475	2475	.	.	.	.	.	.	.	.
1031 ACP (63)		2340	2340	.	.	.	.	.	.	.	.
1040 CLASS 3		262	262	.	.	.	.	.	.	.	.
7386											
7386.00 COMPONENTS OF COMPLETE INDUSTRIAL PLANTS OF CHAPTER 73: TEXTILE, LEATHER, FOOTWEAR AND CLOTHING INDUSTRY											
BL: INCLUDED IN 7389.00											
COMPOSANTS D'ENSEMBLES INDUSTRIELS DU CHAPITRE 73: INDUSTRIES DU TEXTILE, DU CUIR, DES CHAUSSURES ET D'HABILLEMENT											
BL: REPRIS SOUS 7389.00											
7387											
7387.00 COMPONENTS OF COMPLETE INDUSTRIAL PLANTS OF CHAPTER 73: TIMBER AND PAPER INDUSTRY (INCLUDING PRINTING AND PUBLISHING); MANUFACTURING INDUSTRIES NOT CLASSIFIED ELSEWHERE											
BL: INCLUDED IN 7389.00											
COMPOSANTS D'ENSEMBLES INDUSTRIELS DU CHAPITRE 73: INDUSTRIE DU BOIS ET DU PAPIER (Y COMPRIS L'IMPRIMERIE ET L'EDITION); INDUSTRIES MANUFACTURIERES NON COMPRISES AILLEURS											
BL: REPRIS SOUS 7389.00											
208 ALGERIA		85	85	.	.	.	.	.	.	.	.
676 BURMA		197	197	.	.	.	.	.	.	.	.
1000 WORLD		282	282	.	.	.	.	.	.	.	.
1011 EXTRA-EC		282	282	.	.	.	.	.	.	.	.
1030 CLASS 2		282	282	.	.	.	.	.	.	.	.
7388											
7388.00 COMP. OF COMPL. INDUSTR. PLANTS OF CHAPTER 73 :TRANSPORT (EXCL. SERV. CONNECTED WITH TRANSP., SERV. OF TRAVEL AGENTS, FREIGHT BROKERS & OTHER AGENTS, FACILITAT. THE TRANSP. OF PASSENGERS OR GOODS, STORAGE & WAREHOUS. & COMMUNICATIONS											
BL: INCLUDED IN 7389.00											
COMPOSANTS D'ENSEMBLES INDUSTRIELS DU CHAPITRE 73: TRANSPORT (A L'EXCLUSION DES ACTIVITES ANNEXES AUX TRANSPORTS, DES AGENCES DE VOYAGES, DES INTERMEDIAIRES DES TRANSPORTS, DES DEPOTS ET ENTREPOTS) ET COMMUNICATIONS											
BL: REPRIS SOUS 7389.00											
056 SOVIET UNION		2999	2999	.	.	.	.	.	.	.	.
612 IRAQ		22	22	.	.	.	.	.	.	.	.
1000 WORLD		3021	3021	.	.	.	.	.	.	.	.
1011 EXTRA-EC		3021	3021	.	.	.	.	.	.	.	.
1030 CLASS 2		22	22	.	.	.	.	.	.	.	.
1040 CLASS 3		2999	2999	.	.	.	.	.	.	.	.
7389											
7389.00 COMPONENTS OF COMPLETE INDUSTRIAL PLANTS OF CHAPTER 73:COLLECTION, PURIFICATION AND DISTRIBUTION OF WATER; SERVICES CONNECTED WITH TRANSPORT; ECONOMIC ACTIVITIES NOT CLASSIFIED ELSEWHERE											
BL: INCL. 7380.00, 7381.00, 7382.00, 7383.00, 7384.00, 7385.00, 7386.00, 7387.00 AND 7388.00											
COMPOSANTS D'ENSEMBLES INDUSTRIELS DU CHAPITRE 73: CAPTAGE, EPURATION ET DISTRIBUTION D'EAU; ACTIVITES ANNEXES AUX TRANSPORTS; ACTIVITES ECONOMIQUES NON COMPRISES AILLEURS											
BL: INCL. 7380.00, 7381.00, 7382.00, 7383.00, 7384.00, 7385.00, 7386.00, 7387.00 ET 7388.00											
030 SWEDEN		15	.	.	.	.	15	.	.	.	.
048 YUGOSLAVIA		145	.	.	.	.	145	.	.	.	.

Bestimmung / Destination / Nimexe	Werte 1000 ECU / Valeurs	EUR 10	Deutschland	France	Italia	Nederland	Belg.-Lux.	UK	Ireland	Danmark	Ἑλλάδα
7384.21											
1000 MONDE		5	:	:	:	:	:	5	:	:	:
1011 EXTRA-CE		5	:	:	:	:	:	5	:	:	:
7384.22											
056 U.R.S.S.		741	.	.	.	.	.	741	.	.	.
1000 MONDE		741	:	:	:	:	:	741	:	:	:
1011 EXTRA-CE		741	:	:	:	:	:	741	:	:	:
1040 CLASSE 3		741	:	:	:	:	:	741	:	:	:
7385											
7385.00 COMPONENTS OF COMPLETE INDUSTRIAL PLANTS OF CHAPTER 73: FOOD, DRINK AND TOBACCO INDUSTRY											
BL: INCLUDED IN 7389.00											
KOMPONENTEN VON VOLLSTAENDIGEN FABRIKATIONSANLAGEN DES KAPITELS 73: NAHRUNGS- UND GENUSSMITTELGEWERBE											
BL: IN 7389.00 ENTHALTEN											
056 U.R.S.S.		854	854	.	.	.	.	.	.	.	.
068 BULGARIE		483	483	.	.	.	.	.	.	.	.
216 LIBYE		145	145	.	.	.	.	.	.	.	.
220 EGYPTE		1220	1220	.	.	.	.	.	.	.	.
288 NIGERIA		5725	5725	.	.	.	.	.	.	.	.
1000 MONDE		8511	8511	.	.	.	.	.	.	.	.
1011 EXTRA-CE		8511	8511	.	.	.	.	.	.	.	.
1030 CLASSE 2		7147	7147	.	.	.	.	.	.	.	.
1031 ACP (63)		5725	5725	.	.	.	.	.	.	.	.
1040 CLASSE 3		1338	1338	.	.	.	.	.	.	.	.
7386											
7386.00 COMPONENTS OF COMPLETE INDUSTRIAL PLANTS OF CHAPTER 73: TEXTILE, LEATHER, FOOTWEAR AND CLOTHING INDUSTRY											
BL: INCLUDED IN 7389.00											
KOMPONENTEN VON VOLLSTAENDIGEN FABRIKATIONSANLAGEN DES KAPITELS 73: TEXTIL-, LEDER-, SCHUH- UND BEKLEIDUNGSGEWERBE											
BL: IN 7389.00 ENTHALTEN											
7387											
7387.00 COMPONENTS OF COMPLETE INDUSTRIAL PLANTS OF CHAPTER 73: TIMBER AND PAPER INDUSTRY (INCLUDING PRINTING AND PUBLISHING); MANUFACTURING INDUSTRIES NOT CLASSIFIED ELSEWHERE											
BL: INCLUDED IN 7389.00											
KOMPONENTEN VON VOLLSTAENDIGEN FABRIKATIONSANLAGEN DES KAPITELS 73: BE- UND VERARBEITUNG VON HOLZ; PAPIER- UND PAPPENERZEUGUNG UND -VERARBEITUNG (EINSCHL. DRUCKEREI UND VERLAGSGEWERBE); ANDERWEIT NICHT GENANNTES VERARB. GEWERBE											
BL: IN 7389.00 ENTHALTEN											
208 ALGERIE		380	380	.	.	.	.	.	.	.	.
676 BIRMANIE		890	890	.	.	.	.	.	.	.	.
1000 MONDE		1270	1270	.	.	.	.	.	.	.	.
1011 EXTRA-CE		1270	1270	.	.	.	.	.	.	.	.
1030 CLASSE 2		1270	1270	.	.	.	.	.	.	.	.
7388											
7388.00 COMP. OF COMPL. INDUSTR. PLANTS OF CHAPTER 73 :TRANSPORT (EXCL. SERV. CONNECTED WITH TRANSP., SERV. OF TRAVEL AGENTS, FREIGHT BROKERS & OTHER AGENTS, FACILITAT. THE TRANSP. OF PASSENGERS OR GOODS, STORAGE & WAREHOUS. & COMMUNICATIONS											
BL: INCLUDED IN 7389.00											
KOMPONENTEN VON VOLLSTAENDIGEN FABRIKATIONSANLAGEN DES KAPITELS 73: VERKEHR (OHNE MIT DEM VERKEHR VERBUNDENE TAETIGKEITEN, REISEBUEROS, VERKEHRSVERMITTLUNG UND LAGEREI) UND NACHRICHTENUEBERMITTLUNG											
BL: IN 7389.00 ENTHALTEN											
056 U.R.S.S.		25888	25888	.	.	.	.	.	.	.	.
612 IRAK		2725	2725	.	.	.	.	.	.	.	.
1000 MONDE		28613	28613	.	.	.	.	.	.	.	.
1011 EXTRA-CE		28613	28613	.	.	.	.	.	.	.	.
1030 CLASSE 2		2725	2725	.	.	.	.	.	.	.	.
1040 CLASSE 3		25888	25888	.	.	.	.	.	.	.	.
7389											
7389.00 COMPONENTS OF COMPLETE INDUSTRIAL PLANTS OF CHAPTER 73:COLLECTION, PURIFICATION AND DISTRIBUTION OF WATER; SERVICES CONNECTED WITH TRANSPORT; ECONOMIC ACTIVITIES NOT CLASSIFIED ELSEWHERE											
BL: INCL. 7380.00, 7381.00, 7382.00, 7383.00, 7384.00, 7385.00, 7386.00, 7387.00 AND 7388.00											
KOMPONENTEN VON VOLLSTAENDIGEN FABRIKATIONSANLAGEN DES KAPITELS 73: WASSERGEWINNUNG, -REINIGUNG UND -VERTEILUNG; MIT DEM VERKEHR VERBUNDENE TAETIGKEITEN; ANDERWEIT NICHT GENANNTE WIRTSCHAFTSZWEIGE											
BL: EINSCHL. 7380.00, 7381.00, 7382.00, 7383.00, 7384.00, 7385.00, 7386.00, 7387.00 UND 7388.00											
030 SUEDE		232	.	.	.	.	232	.	.	.	.
048 YOUGOSLAVIE		1172	.	.	.	.	1172	.	.	.	.

Januar - Dezember 1983

Export

Janvier - Décembre 1983

Bestimmung Destination / Nimexe	Mengen 1000 kg Quantités: EUR 10	Deutschland	France	Italia	Nederland	Belg.-Lux.	UK	Ireland	Danmark	Ἑλλάδα
7339.00										
216 LIBYA	119	119	.	.	.	.	.	.	.	.
224 SUDAN	40	40	.	.	.	.	.	.	.	.
288 NIGERIA	38	38	.	.	.	.	.	.	.	.
512 CHILE	5	5	.	.	.	.	.	.	.	.
608 SYRIA	55	55	.	.	.	.	.	.	.	.
612 IRAQ	4812	3289	.	.	.	1523	.	.	.	.
632 SAUDI ARABIA	1181	1181	.	.	.	.	.	.	.	.
649 OMAN	497	497	.	.	.	.	.	.	.	.
680 THAILAND	3724	.	.	.	.	3724	.	.	.	.
701 MALAYSIA	797	797	.	.	.	.	.	.	.	.
1000 W O R L D	11615	6177	.	.	.	5438	.	.	.	.
1011 EXTRA-EC	11615	6177	.	.	.	5438	.	.	.	.
1020 CLASS 1	162	2	.	.	.	160	.	.	.	.
1021 EFTA COUNTR.	15	.	.	.	.	15	.	.	.	.
1030 CLASS 2	11454	6175	.	.	.	5279	.	.	.	.
1031 ACP (63)	86	86	.	.	.	.	.	.	.	.

Bestimmung Destination / Nimexe	Werte 1000 ECU Valeurs: EUR 10	Deutschland	France	Italia	Nederland	Belg.-Lux.	UK	Ireland	Danmark	Ἑλλάδα
7339.00										
216 LIBYE	617	617	.	.	.	.	.	.	.	.
224 SOUDAN	262	262	.	.	.	.	.	.	.	.
288 NIGERIA	396	396	.	.	.	.	.	.	.	.
512 CHILI	144	144	.	.	.	.	.	.	.	.
608 SYRIE	140	140	.	.	.	.	.	.	.	.
612 IRAK	25984	19206	.	.	.	6778	.	.	.	.
632 ARABIE SAOUD	2399	2399	.	.	.	.	.	.	.	.
649 OMAN	1114	1114	.	.	.	.	.	.	.	.
680 THAILANDE	2861	.	.	.	.	2861	.	.	.	.
701 MALAYSIA	2910	2910	.	.	.	.	.	.	.	.
1000 M O N D E	38455	27349	.	.	.	11106	.	.	.	.
1011 EXTRA-CE	38455	27349	.	.	.	11106	.	.	.	.
1020 CLASSE 1	1413	8	.	.	.	1405	.	.	.	.
1021 A E L E	232	.	.	.	.	232	.	.	.	.
1030 CLASSE 2	37042	27341	.	.	.	9701	.	.	.	.
1031 ACP (63)	681	681	.	.	.	.	.	.	.	.

2

Supplerende enhed
Besondere Maßeinheit
Συμπληρωματικές μονάδες
Supplementary units
Unités supplémentaires
Unità supplementari
Bijzondere maatstaven
Unidades suplementarias

Bestimmung Destination / Nimexe	Besondere Maßeinheit									
	EUR 10	Deutschland	France	Italia	Nederland	Belg.-Lux.	UK	Ireland	Danmark	Ελλάδα
7336 RAUMHEIZOEFEN, HEIZAPPARATE, KUECHENHERDE, KESSELOEFEN UND AEHNL. APPARATE, FUER DEN HAUSHALT, NICHT ELEKTRISCH, TEILE DAVON, AUS EISEN ODER STAHL										
STOVES, RANGES, COOKERS, GRATES, FIRES AND OTHER SPACE HEATERS, GAS-RINGS, PLATE WARMERS, WASH BOILERS AND SIMILAR EQUIPMENT USED FOR DOMESTIC PURPOSES, NOT ELECTRICALLY OPERATED, PARTS THEREOF, OF IRON OR STEEL										
POELES, CALORIFERES, CUISINIERES, CHAUDIERES A FOYER ET APPAREILS SIMIL. NON ELECTR., POUR USAGES DOMESTIQUES, LEURS PARTIES, EN FONTE, FER OU ACIER										
7336.13 GERAETE MIT FESTER BRENNSTOFFEUERUNG ZUM ZUBEREITEN OD.WARMHALTEN VON SPEISEN STUECK										
STOVES, RANGES AND OTHER COOKING APPLIANCES, INCL. PLATE WARMERS OF IRON OR STEEL, USING SOLID FUEL NUMBER										
APPAREILS POUR FAIRE LA CUISINE YC CHAUFFE-PLATS, A COMBUSTIBLES SOLIDES NOMBRE										
001 FRANCE	68894	43602	.	1796	.	9302	1692	119	12383	.
002 BELG.-LUXBG.	231167	51409	151220	525	10019	.	2106	354	15534	.
003 NETHERLANDS	142364	129419	1100	707	.	2982	524	.	7632	.
004 FR GERMANY	11763	.	2326	1076	4906	306	2147	99	903	.
005 ITALY	12267	9955	1695	.	.	62	.	.	555	.
006 UTD. KINGDOM	239421	139128	4577	2430	36780	2	.	1174	55330	.
007 IRELAND	8869	1505	3609	62	.	48	3645	.	.	.
009 GREECE	7400	6703	184	51	120	340	2	.	.	.
028 NORWAY	21390	10165	.	1	.	.	468	.	10756	.
030 SWEDEN	5159	3841	71	33	243	.	1	.	970	.
036 SWITZERLAND	42098	24578	4491	269	769	30	3	.	11958	.
038 AUSTRIA	62103	57535	141	562	.	.	90	101	3674	.
042 SPAIN	5324	2712	2203	106	.	8	289	.	6	.
052 TURKEY	797	232	.	565	.	.	.	.	.	.
220 EGYPT	585	55	1	519	10	.	.	.	.	.
390 SOUTH AFRICA	18191	16902	.	.	904	.	382	.	3	.
400 USA	3800	1428	197	592	939	3	623	.	18	.
624 ISRAEL	1758	203	100	485	752	.	73	78	67	.
632 SAUDI ARABIA	1495	149	166	1179	.	.	.	.	.	1
636 KUWAIT	485	.	.	459	.	.	24	.	2	.
732 JAPAN	4216	3015	60	2	710	.	400	2	27	.
800 AUSTRALIA	2430	.	490	172	750	10	679	329	.	.
804 NEW ZEALAND	168	118	.	.	.	.	40	.	10	.
1000 W O R L D	**935439**	**517748**	**179675**	**15292**	**58641**	**13101**	**27382**	**2258**	**121259**	**83**
1010 INTRA-EC	**725486**	**384769**	**164752**	**6648**	**51993**	**13042**	**10199**	**1746**	**92337**	.
1011 EXTRA-EC	**209952**	**132979**	**14923**	**8643**	**6648**	**59**	**17183**	**512**	**28922**	**83**
1020 CLASS 1	170260	122610	7825	2813	4543	53	3535	432	28449	.
1021 EFTA COUNTR.	133413	97275	4757	875	1240	32	802	101	28331	.
1030 CLASS 2	39666	10344	7097	5830	2105	6	13648	80	473	83
1031 ACP (63)	10503	709	1486	1324	4	5	6874	.	101	.
7336.19 GERAETE MIT FESTER BRENNSTOFFEUERUNG, AUSGEN. GERAETE ZUM ZUBEREITEN ODER WARMHALTEN VON SPEISEN STUECK										
SOLID FUEL APPLIANCES FOR SPACE HEATING AND DOMESTIC PURPOSES, OF IRON OR STEEL, EXCEPT STOVES, RANGES AND COOKING APPLIANCES NUMBER										
APPAREILS A COMBUSTIBLES SOLIDES, EXCL. APPAREILS POUR FAIRE LA CUISINEYC CHAUFFE-PLATS NOMBRE										
001 FRANCE	34306	4569	.	2886	966	24079	371	69	1366	.
002 BELG.-LUXBG.	39104	5958	11773	1100	12723	.	3751	.	3799	.
003 NETHERLANDS	16423	1461	244	1723	.	9903	509	.	2583	.
004 FR GERMANY	49920	.	19915	1492	6804	6072	1140	.	14497	.
005 ITALY	2799	583	1308	.	13	702	10	.	183	.
006 UTD. KINGDOM	16362	500	749	8297	3880	1063	.	1726	147	.
007 IRELAND	10528	54	293	86	.	870	9131	.	94	.
008 DENMARK	432	74	2	11	81	264	.	.	.	.
009 GREECE	902	172	225	338	.	134	33	.	.	.
028 NORWAY	2714	218	129	2	163	613	474	.	1115	.
030 SWEDEN	2393	9	240	10	49	926	12	200	947	.
032 FINLAND	1475	9	690	60	.	501	.	.	215	.
036 SWITZERLAND	11408	3141	2446	1299	80	1205	24	.	3213	.
038 AUSTRIA	10041	6940	834	940	106	1	.	.	1220	.
042 SPAIN	3818	116	1998	364	16	1064	1	.	259	.
400 USA	11050	2103	1812	1139	4	5183	317	11	481	.
404 CANADA	3699	136	2048	152	275	852	103	.	133	.
732 JAPAN	1348	3	24	102	4	317	.	.	898	.
800 AUSTRALIA	5765	2	1462	323	69	1409	979	486	1035	.
1000 W O R L D	**228804**	**26379**	**47054**	**22361**	**25451**	**55526**	**17068**	**2492**	**32382**	**91**
1010 INTRA-EC	**170776**	**13371**	**34509**	**15933**	**24467**	**43087**	**14945**	**1795**	**22669**	.
1011 EXTRA-EC	**58028**	**13008**	**12545**	**6428**	**984**	**12439**	**2123**	**697**	**9713**	**91**
1020 CLASS 1	54593	12840	11992	4488	832	12144	1930	697	9670	.
1021 EFTA COUNTR.	28220	10317	4341	2341	460	3250	510	200	6801	.
1030 CLASS 2	3273	60	503	1937	152	294	193	.	43	91

Bestimmung Destination / Nimexe	Unité supplémentaire									
	EUR 10	Deutschland	France	Italia	Nederland	Belg.-Lux.	UK	Ireland	Danmark	Ελλάδα
7336.31 GERAETE MIT FLUESSIGER BRENNSTOFFEUERUNG ZUM ZUBEREITEN ODER WARMHALTEN VON SPEISEN STUECK										
STOVES, RANGES AND OTHER COOKING APPLIANCES INCL. PLATE WARMERS, USING LIQUID FUEL NUMBER										
APPAREILS POUR FAIRE LA CUISINE YC CHAUFFE-PLATS, A COMBUSTIBLES LIQUIDES NOMBRE										
001 FRANCE	17041	3799	.	12520	284	401	37	.	.	.
002 BELG.-LUXBG.	6511	1265	939	2463	1789	.	1	54	.	.
003 NETHERLANDS	4837	1052	.	2395	.	706	645	37	2	.
004 FR GERMANY	4073	.	429	3065	60	1	.	.	518	.
006 UTD. KINGDOM	6380	404	357	2605	1	35	.	2978	.	.
007 IRELAND	1417	.	844	294	.	.	279	.	.	.
036 SWITZERLAND	26862	25090	73	1147	.	.	450	.	102	.
038 AUSTRIA	7525	7133	.	390	.	.	.	.	2	.
040 PORTUGAL	626	.	1	625	.	.	.	.	.	.
208 ALGERIA	12943	.	8881	4062	.	.	.	.	.	.
212 TUNISIA	5418	.	1190	4228	.	.	.	.	.	.
216 LIBYA	5397	.	.	5397	.	.	.	.	.	.
302 CAMEROON	641	.	199	442	.	.	.	.	.	.
372 REUNION	1502	.	1361	141	.	.	.	.	.	.
456 DOMINICAN R.	2410	.	.	2410	.	.	.	.	.	.
600 CYPRUS	1496	.	6	860	.	.	.	.	.	630
604 LEBANON	1352	30	5	1317	.	.	.	.	.	.
632 SAUDI ARABIA	11976	24	43	11909	.	.	.	.	.	.
647 U.A.EMIRATES	732	26	.	706	.	.	.	.	.	.
649 OMAN	1057	.	.	1057	.	.	.	.	.	.
1000 W O R L D	**152639**	**42725**	**21978**	**67319**	**2267**	**1151**	**10827**	**3069**	**2672**	**631**
1010 INTRA-EC	**42932**	**7972**	**3361**	**23750**	**2135**	**1143**	**968**	**3069**	**534**	.
1011 EXTRA-EC	**109706**	**34753**	**18616**	**43569**	**132**	**8**	**9859**	.	**2138**	**631**
1020 CLASS 1	45981	34346	3466	5069	120	5	1255	.	1719	1
1021 EFTA COUNTR.	38898	33039	2601	2606	19	.	511	.	122	.
1030 CLASS 2	63646	376	15141	38461	12	3	8604	.	419	630
1031 ACP (63)	10160	36	433	1660	3	2	8023	.	3	.
7336.35 GERAETE MIT FLUESSIGER BRENNSTOFFEUERUNG, MIT EIGENER ABGASFUEHRUNG,AUSG.SOLCHE ZUM ZUBEREITEN OD.WARMHALTEN V.SPEISEN STUECK										
LIQUID FUEL APPLIANCES FOR SPACE HEATING AND DOMESTIC PURPOSES, WITH EXHAUST OUTLET, EXCEPT STOVES, RANGES AND COOKING APPLIANCES NUMBER										
APPAREILS A COMBUSTIBLES LIQUIDES, A EVACUATION DES GAZ BRULES, AUTRES QUE CEUX POUR FAIRE LA CUISINE NOMBRE										
001 FRANCE	3770	168	.	1686	32	1853	.	.	31	.
002 BELG.-LUXBG.	1796	517	650	502	110	.	.	.	17	.
003 NETHERLANDS	2811	775	6	108	.	1788	10	.	124	.
004 FR GERMANY	3915	.	1376	1581	17	902	.	.	39	.
036 SWITZERLAND	4071	3601	280	25	1	159	.	.	5	.
038 AUSTRIA	10359	9962	10	386	1	.	.	.	.	.
208 ALGERIA	875	.	743	132	.	.	.	.	.	.
406 GREENLAND	621	.	.	.	.	.	.	.	621	.
616 IRAN	109	.	.	109	.	.	.	.	.	.
660 AFGHANISTAN	2694	2694	.	.	.	.	.	.	.	.
1000 W O R L D	**36754**	**18566**	**4653**	**4908**	**191**	**4772**	**563**	.	**2205**	**896**
1010 INTRA-EC	**13404**	**1758**	**2357**	**4146**	**168**	**4547**	**71**	.	**357**	.
1011 EXTRA-EC	**23350**	**16808**	**2296**	**762**	**23**	**225**	**492**	.	**1848**	**896**
1020 CLASS 1	16900	13881	948	448	2	210	85	.	1226	.
1021 EFTA COUNTR.	15784	13824	292	411	2	159	.	.	1096	.
1030 CLASS 2	6503	2882	1347	314	21	15	407	.	622	895
7336.37 GERAETE MIT FLUESSIGER BRENNSTOFFEUERUNG, OHNE EIGENE ABGASFUEHRUNG,AUSG.SOLCHE ZUM ZUBEREITEN OD.WARMHALTEN V.SPEISEN STUECK										
LIQUID FUEL APPLIANCES FOR SPACE HEATING AND DOMESTIC PURPOSES, WITHOUT EXHAUST OUTLET EXCEPT STOVES, RANGES AND COOKING APPLIANCES NUMBER										
APPAREILS A COMBUSTIBLES LIQUIDES, SANS EVACUATION DES GAZ BRULES, AUTRES QUE CEUX POUR FAIRE LA CUISINE NOMBRE										
001 FRANCE	10545	3139	.	3108	1822	1535	691	.	250	.
002 BELG.-LUXBG.	35860	17	6362	437	28956	.	8	80	.	.
003 NETHERLANDS	6840	1627	98	2223	.	1493	649	352	398	.
004 FR GERMANY	55259	.	13728	2507	16931	8247	12	.	12584	1250
006 UTD. KINGDOM	4230	15	1916	2175	51	.	.	73	.	.
007 IRELAND	2896	.	.	174	.	.	2722	.	.	.
009 GREECE	4154	.	486	3668	.	.	.	.	.	.
036 SWITZERLAND	3038	252	241	1089	753	12	4	.	687	.
038 AUSTRIA	1694	1194	.	373	.	70	57	.	.	.
042 SPAIN	782	.	.	581	.	1	.	.	200	.
208 ALGERIA	458	.	81	377	.	.	.	.	.	.
400 USA	2403	.	1200	797	.	1	85	.	320	.

Bestimmung Destination / Nimexe	Besondere Maßeinheit									
	EUR 10	Deutschland	France	Italia	Nederland	Belg.-Lux.	UK	Ireland	Danmark	Ἑλλάδα
7336.37										
604 LEBANON	2163	.	.	213	.	235	1715	.	.	.
612 IRAQ	240	.	2	238	.	.	.	.	.	.
632 SAUDI ARABIA	1792	.	.	1792	.	.	.	.	.	.
647 U.A.EMIRATES	2855	.	.	2314	.	.	.	.	.	541
728 SOUTH KOREA	2315	.	.	4	.	.	2311	.	.	.
1000 W O R L D	**151625**	**7123**	**25114**	**24255**	**50137**	**11799**	**14352**	**505**	**16539**	**1801**
1010 INTRA-EC	**121005**	**5478**	**22695**	**14398**	**47767**	**11476**	**4204**	**505**	**13232**	**1250**
1011 EXTRA-EC	**30616**	**1645**	**2419**	**9853**	**2370**	**323**	**10148**	.	**3307**	**551**
1020 CLASS 1	11768	1588	2164	3153	993	86	651	.	3123	10
1021 EFTA COUNTR.	6819	1574	661	1494	991	82	487	.	1530	.
1030 CLASS 2	18824	45	255	6688	1377	237	9497	.	184	541
7336.55 GERAETE ZUM ZUBEREITEN ODER WARMHALTEN VON SPEISEN, MIT BACKOFEN, FUER GASFEUERUNG, AUCH KOMBINIERT **STUECK**										
STOVES, RANGES AND OTHER COOKING APPLIANCES INCL. PLATE WARMERS, WITH OVENS, USING GAS OR GAS AND OTHER FUELS **NUMBER**										
APPAREILS POUR FAIRE LA CUISINE YC CHAUFFE-PLATS, AVEC FOUR, A COMBUSTIBLES GAZEUX YC MIXTES **NOMBRE**										
001 FRANCE	224431	43	.	222892	1254	48	194	.	.	.
002 BELG.-LUXBG.	71955	674	31179	38122	1738	.	49	192	1	.
003 NETHERLANDS	15667	2036	2790	10514	.	310	17	.	.	.
004 FR GERMANY	32607	.	25223	3599	3355	110	318	.	2	.
005 ITALY	4430	210	3933	.	1	52	234	.	.	.
006 UTD. KINGDOM	49918	4298	6521	35889	1474	54	.	1682	.	.
007 IRELAND	21321	143	299	7895	.	.	12984	.	.	.
008 DENMARK	1054	13	689	259	80	.	13	.	.	.
009 GREECE	2345	13	27	2300	2	3	.	.	.	.
030 SWEDEN	4353	5	2663	186	.	1	184	.	1314	.
032 FINLAND	2083	3	686	1133	8	.	13	.	240	.
036 SWITZERLAND	6389	709	2847	2830	.	.	3	.	.	.
038 AUSTRIA	3537	2827	.	708	.	1	.	1	.	.
040 PORTUGAL	2443	3	145	2294	.	.	.	.	1	.
042 SPAIN	3641	53	239	3317	.	2	29	.	1	.
046 MALTA	5138	2	.	4474	.	.	662	.	.	.
048 YUGOSLAVIA	993	22	629	342	.	.	.	.	.	.
052 TURKEY	840	499	.	112	1	6	20	200	2	.
208 ALGERIA	135097	4	131133	3956	.	2	2	.	.	.
212 TUNISIA	11609	5	719	10882	.	3	.	.	.	.
216 LIBYA	3270	1	11	3258	.	.	.	.	.	.
220 EGYPT	16148	9	22	16114	2	.	1	.	.	.
224 SUDAN	2870	3	.	2862	1	.	4	.	.	.
248 SENEGAL	1821	.	255	1563	1	2	.	.	.	.
272 IVORY COAST	4893	.	491	4299	1	101	.	.	1	.
288 NIGERIA	11370	.	3	11081	.	.	285	.	1	.
302 CAMEROON	6415	.	1769	4645	.	1	.	.	.	.
314 GABON	6293	.	1464	4743	30	.	56	.	.	.
318 CONGO	1994	.	451	1543	.	.	.	.	.	.
346 KENYA	632	.	.	19	3	.	609	.	1	.
372 REUNION	12767	.	1733	11034	.	.	.	.	.	.
373 MAURITIUS	1060	.	.	1060	.	.	.	.	.	.
390 SOUTH AFRICA	18117	.	488	16476	.	.	1153	.	.	.
400 USA	2075	.	716	1234	11	1	111	.	2	.
416 GUATEMALA	802	.	.	802	.	.	.	.	.	.
442 PANAMA	7248	.	.	7244	4	.	.	.	.	.
458 GUADELOUPE	12074	.	6358	5716	.	.	.	.	.	.
462 MARTINIQUE	9546	.	3657	5889	.	.	.	.	.	.
467 ST VINCENT	1686	.	.	734	42	.	910	.	.	.
469 BARBADOS	1843	.	.	1764	55	.	24	.	.	.
472 TRINIDAD,TOB	4631	.	.	4000	.	.	631	.	.	.
476 NL ANTILLES	1005	4	.	954	42	.	5	.	.	.
492 SURINAM	1785	.	.	1677	108	.	.	.	.	.
496 FR. GUIANA	2156	.	789	1367	.	.	.	.	.	.
512 CHILE	2881	.	.	2880	.	.	1	.	.	.
600 CYPRUS	15822	91	79	15139	.	.	513	.	.	.
604 LEBANON	39837	63	98	39676	.	.	.	.	.	.
612 IRAQ	1602	68	.	1534	.	.	.	.	.	.
624 ISRAEL	17317	10	9377	7420	462	45	1	.	2	.
628 JORDAN	16094	22	.	16069	.	.	3	.	.	.
632 SAUDI ARABIA	168192	26	6	168084	44	.	32	.	.	.
636 KUWAIT	34756	.	.	34756	.	.	.	.	.	.
640 BAHRAIN	5903	2	24	5813	17	.	47	.	.	.
644 QATAR	4062	.	.	4061	.	.	1	.	.	.
647 U.A.EMIRATES	30554	.	.	30363	.	.	191	.	.	.
649 OMAN	5489	46	44	4842	303	.	254	.	.	.
652 NORTH YEMEN	7212	.	.	7211	.	1	.	.	.	.
656 SOUTH YEMEN	5952	.	.	5952	.	.	.	.	.	.
662 PAKISTAN	2223	9	.	1948	.	1	255	.	10	.
669 SRI LANKA	743	.	.	697	46	.	.	.	.	.
680 THAILAND	3045	4	.	3040	.	.	.	.	1	.
700 INDONESIA	10508	3	.	10504	1	.	.	.	.	.
701 MALAYSIA	17674	.	.	17582	.	.	92	.	.	.
706 SINGAPORE	28488	2	.	28463	2	.	21	.	.	.

Bestimmung Destination / Nimexe	Unité supplémentaire									
	EUR 10	Deutschland	France	Italia	Nederland	Belg.-Lux.	UK	Ireland	Danmark	Ἑλλάδα
7336.55										
732 JAPAN	5134	214	4729	91	.	.	100	.	.	.
740 HONG KONG	5328	24	.	3278	.	.	2026	.	.	.
800 AUSTRALIA	1043	1	353	328	104	.	257	.	.	.
809 N. CALEDONIA	1885	.	190	1695	.	.	.	.	.	.
822 FR.POLYNESIA	4135	.	721	3351	63	.	.	.	.	.
1000 W O R L D	**1179139**	**12247**	**244847**	**884825**	**9280**	**792**	**23339**	**2076**	**1733**	.
1010 INTRA-EC	**423728**	**7430**	**70661**	**321470**	**7904**	**577**	**13809**	**1874**	**3**	.
1011 EXTRA-EC	**755381**	**4817**	**174186**	**563325**	**1376**	**215**	**9530**	**202**	**1730**	.
1020 CLASS 1	56298	4338	13728	33540	135	11	2702	201	1643	.
1021 EFTA COUNTR.	19093	3547	6548	7156	9	2	204	1	1626	.
1030 CLASS 2	698057	448	160452	528800	1241	204	6824	1	87	.
1031 ACP (63)	53290	23	4869	45067	251	136	2939	.	5	.
1040 CLASS 3	1026	31	6	985	.	.	4	.	.	.
7336.57 GERAETE ZUM ZUBEREITEN ODER WARMHALTEN VON SPEISEN, OHNE BACKOFEN, FUER GASFEUERUNG, AUCH KOMBINIERT **STUECK**										
STOVES, RANGES AND OTHER COOKING APPLIANCES INCL. PLATE WARMERS, WITHOUT OVENS, USING GAS OR GAS AND OTHER FUELS **NUMBER**										
APPAREILS POUR FAIRE LA CUISINE YC CHAUFFE-PLATS, SANS FOUR, A COMBUSTIBLES GAZEUX YC MIXTES **NOMBRE**										
001 FRANCE	79162	25277	.	50093	842	1980	967	.	3	.
002 BELG.-LUXBG.	106657	65532	15764	16413	8561	.	387	.	.	.
003 NETHERLANDS	58354	7625	40303	8748	.	486	1192	.	.	.
004 FR GERMANY	149905	.	136781	6956	2866	1694	627	900	21	60
005 ITALY	71633	4065	67257	.	.	2	309	.	.	.
006 UTD. KINGDOM	213492	17738	143558	33167	15750	.	.	758	2521	.
007 IRELAND	15536	51	8089	938	.	.	1368	.	5090	.
008 DENMARK	11050	533	6641	8	2242	.	1626	.	.	.
009 GREECE	114424	716	102763	10940	.	2	3	.	.	.
028 NORWAY	9185	20	5129	30	.	.	.	.	4006	.
030 SWEDEN	16435	7608	8039	723	12	.	8	.	45	.
032 FINLAND	13583	3681	1818	524	.	.	.	.	6534	1026
036 SWITZERLAND	47703	5476	41459	701	67	.	.	.	.	.
038 AUSTRIA	27623	7526	18205	1744	96	1	50	.	1	.
040 PORTUGAL	29944	433	25055	3456	.	.	.	.	1000	.
042 SPAIN	31497	5618	23706	2034	.	100	39	.	.	.
048 YUGOSLAVIA	11345	11148	.	15	.	178	4	.	.	.
058 GERMAN DEM.R	1640	.	.	.	1640	.	.	.	.	.
208 ALGERIA	360759	.	360132	627	.	.	.	.	.	.
212 TUNISIA	59998	.	691	59283	.	24	.	.	.	.
216 LIBYA	6508	.	.	6508	.	.	.	.	.	.
220 EGYPT	3032	1	1200	1817	14	.	.	.	.	.
224 SUDAN	4070	.	400	3670	.	.	.	.	.	.
248 SENEGAL	61663	.	49624	12039	.	.	.	.	.	.
272 IVORY COAST	13798	18	4570	9210	.	.	.	.	.	.
288 NIGERIA	2018	.	66	1952	.	.	.	.	.	.
302 CAMEROON	21601	.	9557	12044	.	.	.	.	.	.
314 GABON	15408	.	1869	13539	.	.	.	.	.	.
372 REUNION	9035	.	7230	1805	.	.	.	.	.	.
390 SOUTH AFRICA	19535	211	11817	6534	.	.	973	.	.	.
400 USA	43798	1123	33379	3419	20	.	4090	576	1	1190
416 GUATEMALA	1248	.	.	1248	.	.	.	.	.	.
458 GUADELOUPE	7619	.	5892	1727	.	.	.	.	.	.
462 MARTINIQUE	6654	.	3780	2874	.	.	.	.	.	.
600 CYPRUS	9875	632	3219	4487	.	.	61	.	.	1476
604 LEBANON	50984	126	12526	38332	.	.	.	.	.	.
612 IRAQ	525	.	.	524	.	.	1	.	.	.
624 ISRAEL	36098	75	12959	23063	.	.	.	.	1	.
628 JORDAN	5463	296	850	3295	.	.	2	.	.	1020
632 SAUDI ARABIA	87126	15	17854	65278	.	.	13	.	.	3966
647 U.A.EMIRATES	14206	.	622	13584	.	.	.	.	.	.
706 SINGAPORE	5070	162	2567	2340	.	.	.	.	1	.
732 JAPAN	50927	85	46692	.	.	1	4149	.	.	.
800 AUSTRALIA	16379	884	11342	1854	.	.	2297	.	2	.
1000 W O R L D	**2072056**	**167376**	**1343626**	**470756**	**32785**	**4511**	**21419**	**2434**	**20021**	**9128**
1010 INTRA-EC	**820213**	**121537**	**521156**	**127263**	**30261**	**4164**	**6479**	**1658**	**7635**	**60**
1011 EXTRA-EC	**1251827**	**45839**	**822470**	**343477**	**2524**	**347**	**14940**	**776**	**12388**	**9068**
1020 CLASS 1	336491	44012	241394	23023	196	281	12108	776	12095	2606
1021 EFTA COUNTR.	145631	24815	99997	7730	15	1	58	.	11829	1026
1030 CLASS 2	913577	1821	581076	320342	688	66	2832	.	290	6462
1031 ACP (63)	152155	44	93765	57748	474	4	120	.	1	.
1040 CLASS 3	1759	6	.	112	1640	.	.	.	.	.
7336.61 GERAETE MIT GASFEUERUNG, AUCH KOMBINIERT, AUSGEN. SOLCHE ZUM ZUBEREITEN ODER WARMHALTEN VON SPEISEN										
NL: OHNE AUFTEILUNG NACH LAENDERN FUER DIE LAENDER 024 BIS 958										
STUECK										
GAS OR COMBINED FUEL APPLIANCES FOR SPACE HEATING AND DOMESTIC PURPOSES, EXCEPT STOVES, RANGES AND COOKING APPLIANCES, WITH EXHAUST OUTLET										
NL: NO BREAKDOWN BY COUNTRIES FOR COUNTRIES 024 TO 958										
NUMBER										

Bestimmung Destination / Nimexe	Besondere Maßeinheit									
	EUR 10	Deutschland	France	Italia	Nederland	Belg.-Lux.	UK	Ireland	Danmark	Ελλάδα
7338.61 APPAREILS A COMBUSTIBLES GAZEUX YC MIXTES, A EVACUATION DES GAZ BRULES, AUTRES QUE CEUX POUR FAIRE LA CUISINE										
NL: PAS DE VENTILATION PAR PAYS POUR LES PAYS 024 A 958										
NOMBRE										
001 FRANCE	45997	19103	.	2947	5526	17968	453	.	.	.
002 BELG.-LUXBG.	28403	14173	487	1781	11959	.	3	.	.	.
003 NETHERLANDS	8126	6106	3	9	.	1434	573	.	1	.
004 FR GERMANY	5706	.	120	3015	1848	723	.	.	.	.
005 ITALY	13190	7832	29	.	4097	4	1228	.	.	.
006 UTD. KINGDOM	51411	11506	255	716	38340	530	.	64	.	.
007 IRELAND	1818	48	.	9	.	9	1752	.	.	.
008 DENMARK	4084	3702	280	.	102	.	.	.	.	.
036 SWITZERLAND	2451	2045	183	.	223	.	.	.	.	.
038 AUSTRIA	6994	6240	1	716	37	.	.	.	.	.
042 SPAIN	861	.	433	.	.	426	2	.	.	.
048 YUGOSLAVIA	1070	1067	.	3	.	.	.	.	.	.
400 USA	22728	4	.	.	4	9	22710	.	1	.
404 CANADA	483	.	3	.	183	.	297	.	.	.
604 LEBANON	663	.	.	663	.	.	.	.	.	.
1000 W O R L D	**197236**	**72450**	**2833**	**10469**	**63057**	**21114**	**27180**	**64**	**69**	.
1010 INTRA-EC	**158893**	**62470**	**1249**	**8538**	**61893**	**20669**	**4009**	**64**	**1**	.
1011 EXTRA-EC	**38342**	**9980**	**1584**	**1931**	**1164**	**444**	**23171**	.	**68**	.
1020 CLASS 1	36451	9648	1373	743	1014	437	23169	.	67	.
1021 EFTA COUNTR.	10232	8567	185	718	696	.	.	.	66	.
1030 CLASS 2	1791	233	211	1188	150	6	2	.	1	.
7338.69 GERAETE MIT GASFEUERUNG,AUCH KOMBINIERT,OHNE EIGENE ABGASFUEHRUNG,AUSG.SOLCHE ZUM ZUBEREITEN OD.WARMHALTEN V.SPEISEN										
STUECK										
GAS OR COMBINED FUEL APPLIANCES FOR SPACE HEATING AND DOMESTIC PURPOSES, EXCEPT STOVES, RANGES AND COOKING APPLIANCES, NO EXHAUST OUTLET										
NUMBER										
APPAREILS A COMBUSTIBLES GAZEUX YC MIXTES, SANS EVACUATION DES GAZ BRULES, AUTRES QUE CEUX POUR FAIRE LA CUISINE										
NOMBRE										
001 FRANCE	34544	2787	.	16727	12230	581	2204	3	11	1
002 BELG.-LUXBG.	22492	193	7176	12921	1774	.	427	1	.	.
003 NETHERLANDS	10643	3343	740	3510	.	1941	639	95	375	.
004 FR GERMANY	21302	.	8604	1526	10453	162	476	65	16	.
005 ITALY	7052	623	3839	.	100	23	2467	.	.	.
006 UTD. KINGDOM	58502	4638	14021	27448	6377	1450	.	4568	.	.
007 IRELAND	15803	.	224	87	.	.	15492	.	.	.
008 DENMARK	6099	331	4794	110	22	.	838	4	.	.
009 GREECE	15026	2	11385	3389	250	.	.	.	.	.
030 SWEDEN	3196	28	1707	3	997	.	461	.	.	.
032 FINLAND	2277	190	1937	149	.	1	.	.	.	.
036 SWITZERLAND	2476	620	693	557	392	106	.	.	108	.
038 AUSTRIA	7136	2174	3165	1797	.	.	.	.	.	.
042 SPAIN	3242	.	793	2127	.	322	.	.	.	.
046 MALTA	1102	.	.	626	18	.	458	.	.	.
204 MOROCCO	184	.	1	183	.	.	.	.	.	.
208 ALGERIA	1180	.	440	740	.	.	.	.	.	.
216 LIBYA	264	.	.	214	.	.	50	.	.	.
288 NIGERIA	408	.	14	394	.	.	.	.	.	.
400 USA	70942	12	2	410	272	27	61006	9212	1	.
404 CANADA	997	800	35	160	.	.	.	2	.	.
456 DOMINICAN R.	476	.	.	476	.	.	.	.	.	.
600 CYPRUS	1922	.	12	1029	870	.	1	.	.	10
604 LEBANON	1715	.	30	1685	.	.	.	.	.	.
616 IRAN	363	.	20	340	.	.	3	.	.	.
632 SAUDI ARABIA	2726	16	9	2589	112	.	.	.	.	.
636 KUWAIT	5507	.	.	2907	.	.	2600	.	.	.
1000 W O R L D	**312746**	**16500**	**62354**	**88012**	**36840**	**4849**	**89762**	**13951**	**667**	**11**
1010 INTRA-EC	**191463**	**11917**	**50783**	**65718**	**31206**	**4157**	**22543**	**4736**	**402**	**1**
1011 EXTRA-EC	**121281**	**4583**	**11571**	**22292**	**5634**	**492**	**67219**	**9215**	**265**	**10**
1020 CLASS 1	95029	3910	8490	6822	1960	456	64060	9215	116	.
1021 EFTA COUNTR.	15825	3037	7606	3079	1420	107	461	1	114	.
1030 CLASS 2	26096	586	3081	15449	3674	36	3111	.	149	10
1031 ACP (63)	3332	30	244	2535	270	25	224	.	4	.
7338 HAUSHALTS-,HAUSWIRTSCHAFTS-,SANITAERE U.HYGIENISCHE ARTIKEL,TEILE DAVON, STAHLWOLLE, SCHWAEMME, PUTZLAPPEN,HANDSCHUHE U. AEHNL. Z.SCHEUERN,POLIEREN OD.DGL., AUS EISEN ODER STAHL										
ARTICLES COMMONLY USED FOR DOMESTIC PURPOSES, SANITARY WARE FOR INDOOR USE, AND PARTS OF SUCH ARTICLES AND WARE, OF IRON OR STEEL; IRON OR STEEL WOOL; POT SCOURERS AND SCOURING OR POLISHING PADS, GLOVES AND THE LIKE, OF IRON OR STEEL										
ARTICLES DE MENAGE,HYGIENE ET ECONOMIE DOMEST.ET PARTIES, PAILLE, EPONGES,TORCHONS,GANTS ET ARTICLES SIMIL.POUR RECU-RAGE,POLISSAGE ET USAGES ANALOGUES,EN FONTE, FER OU ACIER										
7338.71 BADEWANNEN, TEILE DAVON, AUS GUSSEISEN										
STUECK										
CAST IRON BATHS AND PARTS										
NUMBER										

Bestimmung Destination / Nimexe	Unité supplémentaire									
	EUR 10	Deutschland	France	Italia	Nederland	Belg.-Lux.	UK	Ireland	Danmark	Ελλάδα
7338.71 BAIGNOIRES ET PARTIES, EN FONTE										
NOMBRE										
001 FRANCE	22573	12922	.	9464	.	139	48	.	.	.
002 BELG.-LUXBG.	16958	2887	12929	900	242	.	.	.	.	.
004 FR GERMANY	916	.	627	160	7	7	115	.	.	.
005 ITALY	20408	765	18395	.	.	.	20	.	.	1228
006 UTD. KINGDOM	5823	1118	3584	592	.	.	.	529	.	.
007 IRELAND	3521	.	153	.	.	.	3368	.	.	.
009 GREECE	11720	58	113	11142	.	.	407	.	.	.
036 SWITZERLAND	9938	4186	3163	2589	.	.	.	.	.	.
038 AUSTRIA	3022	2947	5	70	.	.	.	.	.	.
042 SPAIN	1270	.	1269	1	.	.	.	.	.	.
046 MALTA	1695	.	51	1544	.	.	100	.	.	.
204 MOROCCO	9038	402	8636	.	.	.	.	.	.	.
208 ALGERIA	1121	.	1121	.	.	.	.	.	.	.
212 TUNISIA	8634	420	3966	3114	.	.	1134	.	.	.
216 LIBYA	11188	31	.	11157	.	.	.	.	.	.
220 EGYPT	12676	3380	1344	7776	.	.	176	.	.	.
288 NIGERIA	1853	.	1740	105	.	.	8	.	.	.
372 REUNION	4785	.	4782	3	.	.	.	.	.	.
390 SOUTH AFRICA	3282	.	.	3282	.	.	.	.	.	.
400 USA	1165	2	840	317	.	.	5	.	1	.
600 CYPRUS	8191	845	107	293	.	.	3712	.	.	3234
604 LEBANON	1744	458	176	480	.	.	.	.	.	630
608 SYRIA	1436	.	173	1263	.	.	.	.	.	.
612 IRAQ	3144	1	2681	298	.	.	164	.	.	.
624 ISRAEL	6775	.	4844	1421	.	.	510	.	.	.
628 JORDAN	7770	1019	270	2865	.	.	.	.	.	3616
632 SAUDI ARABIA	15961	4594	2984	7806	.	.	285	.	.	292
636 KUWAIT	3269	461	297	2511	.	.	.	.	.	.
647 U.A.EMIRATES	677	.	2	233	.	.	388	.	.	54
680 THAILAND	1188	.	.	.	.	.	1188	.	.	.
701 MALAYSIA	688	4	470	10	.	.	204	.	.	.
706 SINGAPORE	2498	.	1679	664	.	.	155	.	.	.
740 HONG KONG	3933	.	3566	60	.	.	64	.	.	243
800 AUSTRALIA	1323	.	.	988	.	.	335	.	.	.
1000 W O R L D	**217256**	**36923**	**83497**	**72796**	**252**	**274**	**13688**	**529**	**2**	**9297**
1010 INTRA-EC	**82282**	**17901**	**35801**	**22338**	**249**	**274**	**3962**	**529**	.	**1228**
1011 EXTRA-EC	**134974**	**19022**	**47696**	**50458**	**3**	.	**9724**	.	**2**	**8069**
1020 CLASS 1	23036	7171	5441	9215	.	.	1208	.	1	.
1021 EFTA COUNTR.	13989	7164	3177	2880	.	.	768	.	.	.
1030 CLASS 2	111465	11698	42255	41243	3	.	8196	.	1	8069
1031 ACP (63)	3152	83	2461	588	.	.	20	.	.	.
7338.79 BADEWANNEN, TEILE DAVON, AUSGEN. AUS GUSSEISEN										
STUECK										
BATHS AND PARTS, OTHER THAN OF CAST IRON										
NUMBER										
BAIGNOIRES ET PARTIES, EXCL. EN FONTE										
NOMBRE										
001 FRANCE	120828	63385	.	55747	813	59	824	.	.	.
002 BELG.-LUXBG.	74971	44896	2400	26203	1362	.	110	.	.	.
003 NETHERLANDS	121275	106164	614	14440	.	42	15	.	.	.
004 FR GERMANY	6780	.	2102	1180	1907	1082	504	.	5	.
005 ITALY	10590	9499	604	.	413	74	.	.	.	.
006 UTD. KINGDOM	92212	7682	28127	55858	1	.	.	544	.	.
007 IRELAND	2510	.	.	1777	.	.	733	.	.	.
008 DENMARK	10911	6086	4740	46	39	.	.	.	.	.
009 GREECE	6801	23	179	6593	.	.	6	.	.	.
028 NORWAY	2574	1925	638	.	.	.	1	.	10	.
030 SWEDEN	11616	3961	7626	7	.	.	15	3	4	.
032 FINLAND	3861	111	3750	.	.	.	.	.	.	.
036 SWITZERLAND	87691	81357	237	6088	6	.	3	.	.	.
038 AUSTRIA	113385	105028	30	8327	.	.	.	.	.	.
208 ALGERIA	2052	.	1080	972	.	.	.	.	.	.
216 LIBYA	6980	199	363	6418	.	.	.	.	.	.
220 EGYPT	29623	13715	.	15571	.	.	337	.	.	.
288 NIGERIA	32700	1003	700	17398	.	920	12679	.	.	.
372 REUNION	1431	673	758	.	.	.	.	.	.	.
390 SOUTH AFRICA	23629	798	11	18970	.	.	3850	.	.	.
400 USA	1745	897	179	669	.	.	.	.	.	.
404 CANADA	1481	250	.	1211	20	.	.	.	.	.
458 GUADELOUPE	1851	.	1851	.	.	.	.	.	.	.
496 FR. GUIANA	1123	.	1123	.	.	.	.	.	.	.
512 CHILE	9276	.	.	9276	.	.	.	.	.	.
604 LEBANON	11284	12	87	11064	.	.	121	.	.	.
608 SYRIA	3245	.	.	3245	.	.	.	.	.	.
612 IRAQ	1831	649	165	1017	.	.	.	.	.	.
624 ISRAEL	33423	1280	728	31395	.	14	6	.	.	.
628 JORDAN	18425	9248	2243	5651	.	.	1283	.	.	.
632 SAUDI ARABIA	86268	533	1418	82254	.	72	1961	.	.	30
636 KUWAIT	8158	377	40	7647	.	.	94	.	.	.
640 BAHRAIN	2091	.	.	1715	.	.	376	.	.	.

Bestimmung Destination / Nimexe	Besondere Maßeinheit										Bestimmung Destination / Nimexe	Unité supplémentaire									
	EUR 10	Deutschland	France	Italia	Nederland	Belg.-Lux.	UK	Ireland	Danmark	Ελλάδα		EUR 10	Deutschland	France	Italia	Nederland	Belg.-Lux.	UK	Ireland	Danmark	Ελλάδα
7338.79																					
644 QATAR	2783	.	31	1490	.	.	1262	.	.	.											
647 U.A.EMIRATES	16233	1070	.	13645	.	.	1518	.	.	.											
649 OMAN	2516	152	.	1638	.	.	726	.	.	.											
652 NORTH YEMEN	5762	.	.	5762	.	.	.	.	.	.											
680 THAILAND	13700	700	130	12718	.	.	152	.	.	.											
700 INDONESIA	1342	650	.	692	.	.	.	.	.	.											
701 MALAYSIA	8605	575	1432	5629	.	.	969	.	.	.											
706 SINGAPORE	5465	1182	1338	2402	.	.	543	.	.	.											
728 SOUTH KOREA	9589	140	389	8700	.	.	360	.	.	.											
736 TAIWAN	3843	493	.	3350	.	.	.	.	.	.											
740 HONG KONG	1853	206	565	398	.	.	684	.	.	.											
1000 W O R L D	**1041324**	**471228**	**71667**	**459365**	**4592**	**2400**	**31400**	**547**	**95**	**30**											
1010 INTRA-EC	**446878**	**237735**	**38766**	**161844**	**4535**	**1257**	**2192**	**544**	**5**	.											
1011 EXTRA-EC	**594446**	**233493**	**32901**	**297521**	**57**	**1143**	**29208**	**3**	**90**	**30**											
1020 CLASS 1	253007	198470	14223	35918	27	.	4308	3	58	.											
1021 EFTA COUNTR.	223158	194625	14020	14464	6	.	20	3	20	.											
1030 CLASS 2	336120	34515	18678	256792	30	1143	24900	.	32	30											
1031 ACP (63)	41380	1864	3725	21207	10	1057	13517	.	.	.											
1040 CLASS 3	5319	508	.	4811	.	.	.	.	.	.											

Klassifikation af Eurostats publikationer

1. **Almene statistikker** (grået omslag)
   1. Almen statistik
   2. Almen regionalstatistik
   3. Statistik over tredjelande
2. **Nationalregnskaber, finanser og betalingsbalancer** (violet omslag)
   1. Nationalregnskaber
   2. Konti for sektorer
   3. Konti for brancher
   4. Penge- og finansstatistik
   5. Regionalregnskaber og -finansstatistik
   6. Betalingsbalancer
   7. Priser
3. **Befolkning og sociale forhold** (gult omslag)
   1. Befolkning
   2. Sociale forhold
   3. Uddannelse
   4. Beskæftigelse
   5. Socialsikring
   6. Lønninger og indkomster
4. **Industri og tjenesteydelser** (blåt omslag)
   1. Industri, almen
   2. Energi
   3. Jern og stål
   4. Transport og tjenesteydelser
5. **Landbrug, skovbrug og fiskeri** (grønt omslag)
   1. Landbrug, almen
   2. Landbrug, produktion og balancer
   3. Landbrugspriser
   4. Landbrugsregnskaber
   5. Landbrugsstrukturer
   6. Skovbrug
   7. Fiskeri
6. **Udenrigshandel** (rødt omslag)
   1. Nomenklatur
   2. Fællesskabets udenrigshandel, almen
   3. Samhandelen med udviklingslandene
9. **Diverse statistikker** (brunt omslag)
   1. Diverse statistikker
   2. Diverse meddelelser

Gliederung der Veröffentlichungen des Eurostat

1. **Allgemeine Statistik** (grauer Umschlag)
   1. Allgemeine Statistik
   2. Allgemeine Regionalstatistik
   3. Statistik der Drittländer
2. **Volkswirtschaftliche Gesamtrechnungen, Finanzen und Zahlungsbilanzen** (violetter Umschlag)
   1. Volkswirtschaftliche Gesamtrechnungen
   2. Konten der Sektoren
   3. Konten nach Produktionsbereichen
   4. Geld und Finanzen
   5. Regionalkonten und Finanzen
   6. Zahlungsbilanzen
   7. Preise
3. **Bevölkerung und soziale Bedingungen** (gelber Umschlag)
   1. Bevölkerung
   2. Soziale Bedingungen
   3. Bildung und Ausbildung
   4. Beschäftigung
   5. Sozialschutz
   6. Löhne und Einkommen
4. **Industrie und Dienstleistungen** (blauer Umschlag)
   1. Industrie: Allgemeines
   2. Energie
   3. Eisen- und Stahlindustrie
   4. Verkehr und Dienstleistungen
5. **Land- und Forstwirtschaft, Fischerei** (grüner Umschlag)
   1. Landwirtschaft: Allgemeines
   2. Landwirtschaft: Erzeugung und Bilanzen
   3. Landwirtschaft: Preise
   4. Landwirtschaft: Gesamtrechnungen
   5. Landwirtschaft: Struktur
   6. Forstwirtschaft
   7. Fischerei
6. **Außenhandel** (roter Umschlag)
   1. Systematiken
   2. Außenhandel der Gemeinschaft: Allgemeines
   3. Außenhandel mit Entwicklungsländern
9. **Verschiedenes** (brauner Umschlag)
   1. Verschiedene Statistiken
   2. Verschiedene Mitteilungen

Ταξινόμηση των δημοσιεύσεων του Eurostat

1. **Γενικές στατιστικές** (φαιό εξώφυλλο)
   1. Γενικές στατιστικές
   2. Γενικές περιφερειακές στατιστικές
   3. Στατιστικές των τρίτων χωρών
2. **Εθνικοί λογαριασμοί, δημοσιονομικά και ισοζύγιο πληρωμών** (ιόχρουν εξώφυλλο)
   1. Εθνικοί λογαριασμοί
   2. Λογαριασμοί κατά τομέα
   3. Λογαριασμοί κατά κλάδο
   4. Νόμισμα και δημοσιονομικά
   5. Περιφερειακοί λογαριασμοί και δημοσιονομικά
   6. Ισοζύγιο πληρωμών
   7. Τιμές
3. **Πληθυσμός και κοινωνικές συνθήκες** (κίτρινο εξώφυλλο)
   1. Πληθυσμός
   2. Κοινωνικές συνθήκες
   3. Παιδεία και επαγγελματική εκπαίδευση
   4. Απασχόληση
   5. Κοινωνική προστασία
   6. Μισθοί και εισοδήματα
4. **Βιομηχανία και υπηρεσίες** (κυανό εξώφυλλο)
   1. Βιομηχανία, γενικά
   2. Ενέργεια
   3. Σιδηρουργία
   4. Μεταφορές και υπηρεσίες
5. **Γεωργία, δάση και αλιεία** (πράσινο εξώφυλλο)
   1. Γεωργία, γενικά
   2. Γεωργία, παραγωγή και απολογισμοί
   3. Γεωργία, τιμές
   4. Γεωργία, λογαριασμοί
   5. Γεωργία, δομή
   6. Δάση
   7. Αλιεία
6. **Εξωτερικό εμπόριο** (κόκκινο εξώφυλλο)
   1. Ονοματολογία
   2. Ανταλλαγές της Κοινότητας, γενικά
   3. Ανταλλαγές με τις χώρες υπό ανάπτυξη
9. **Διάφορα** (καφέ εξώφυλλο)
   1. Διάφορες στατιστικές
   2. Διάφορες πληροφορίες

Classification of Eurostat publications

1. **General statistics** (grey covers)
   1. General statistics
   2. Regional general statistics
   3. Third-country statistics
2. **National accounts, finance and balance of payments** (violet covers)
   1. National accounts
   2. Accounts of sectors
   3. Accounts of branches
   4. Money and finance
   5. Regional accounts and finance
   6. Balance of payments
   7. Prices
3. **Population and social conditions** (yellow covers)
   1. Population
   2. Social conditions
   3. Education and training
   4. Employment
   5. Social protection
   6. Wages and incomes
4. **Industry and services** (blue covers)
   1. Industry, general
   2. Energy
   3. Iron and steel
   4. Transport and services
5. **Agriculture, forestry and fisheries** (green covers)
   1. Agriculture, general
   2. Agriculture, production and balances
   3. Agriculture, prices
   4. Agriculture, accounts
   5. Agriculture, structure
   6. Forestry
   7. Fisheries
6. **Foreign trade** (red covers)
   1. Nomenclature
   2. Community trade, general
   3. Trade with developing countries
9. **Miscellaneous** (brown covers)
   1. Miscellaneous statistics
   2. Miscellaneous information

Classification des publications de l'Eurostat

1. **Statistiques générales** (couverture grise)
   1. Statistiques générales
   2. Statistiques régionales générales
   3. Statistiques des pays tiers

2. **Comptes nationaux, finances et balances des paiements** (couverture violette)
   1. Comptes nationaux
   2. Comptes des secteurs
   3. Comptes des branches
   4. Monnaie et finances
   5. Comptes et finances régionaux
   6. Balances des paiements
   7. Prix

3. **Population et conditions sociales** (couverture jaune)
   1. Population
   2. Conditions sociales
   3. Éducation et formation
   4. Emploi
   5. Protection sociale
   6. Salaires et revenus

4. **Industrie et services** (couverture bleue)
   1. Industrie, générale
   2. Énergie
   3. Sidérurgie
   4. Transports et services

5. **Agriculture, forêts et pêche** (couverture verte)
   1. Agriculture, générale
   2. Agriculture, production et bilans
   3. Agriculture, prix
   4. Agriculture, comptes
   5. Agriculture, structure
   6. Forêts
   7. Pêche

6. **Commerce extérieur** (couverture rouge)
   1. Nomenclature
   2. Échanges de la Communauté, général
   3. Échanges avec les pays en voie de développement

9. **Divers** (couverture brune)
   1. Statistiques diverses
   2. Informations diverses

Classificazione delle pubblicazioni dell'Eurostat

1. **Statistiche generali** (copertina grigia)
   1. Statistiche generali
   2. Statistiche regionali generali
   3. Statistiche dei paesi terzi

2. **Conti nazionali, finanze e bilancia dei pagamenti** (copertina viola)
   1. Conti nazionali
   2. Conti dei settori
   3. Conti per branca
   4. Statistiche monetarie e finanziarie
   5. Conti e finanze regionali
   6. Bilancia dei pagamenti
   7. Prezzi

3. **Popolazione e condizioni sociali** (copertina gialla)
   1. Popolazione
   2. Condizioni sociali
   3. Educazione e formazione
   4. Occupazione
   5. Protezione sociale
   6. Salari e redditi

4. **Industria e servizi** (copertina azzurra)
   1. Industria, generale
   2. Energia
   3. Siderurgia
   4. Trasporti e servizi

5. **Agricoltura, foreste e pesca** (copertina verde)
   1. Agricoltura in generale
   2. Agricoltura, produzione e bilanci
   3. Agricoltura, prezzi
   4. Agricoltura, conti
   5. Agricoltura, strutture
   6. Foreste
   7. Pesca

6. **Commercio estero** (copertina rossa)
   1. Nomenclatura
   2. Scambi della Comunità in generale
   3. Scambi con i paesi in via di sviluppo

9. **Statistiche varie** (copertina marrone)
   1. Statistiche varie
   2. Informazioni varie

Classificatie van de publikaties van Eurostat

1. **Algemene statistiek** (grijze omslag)
   1. Algemene statistiek
   2. Algemene regionale statistiek
   3. Statistiek van derde landen

2. **Nationale rekeningen, financiën en betalingsbalansen** (paarse omslag)
   1. Nationale rekeningen
   2. Rekeningen van de sectoren
   3. Rekeningen van de branches
   4. Geld en financiën
   5. Regionale rekeningen en financiën
   6. Betalingsbalans
   7. Prijzen

3. **Bevolking en sociale voorwaarden** (gele omslag)
   1. Bevolking
   2. Sociale omstandigheden
   3. Opleiding en vorming
   4. Werkgelegenheid
   5. Sociale voorzieningen
   6. Lonen en inkomens

4. **Industrie en dienstverleningen** (blauwe omslag)
   1. Algemene industrie
   2. Energie
   3. IJzer- en staalindustrie
   4. Vervoer en dienstverlening

5. **Landbouw, bosbouw en visserij** (groene omslag)
   1. Landbouw: Algemeen
   2. Landbouw: Produktie en balansen
   3. Landbouw: Prijzen
   4. Landbouw: Rekeningen
   5. Landbouw: Structuur
   6. Bosbouw
   7. Visserij

6. **Buitenlandse handel** (rode omslag)
   1. Nomenclatuur
   2. Handel van de Gemeenschap: Algemeen
   3. Handel met de ontwikkelingslanden

9. **Diverse statistieken** (bruine omslag)
   1. Diverse statistieken
   2. Diverse mededelingen

Europæiske Fællesskaber — Kommission
Europäische Gemeinschaften — Kommission
Ευρωπαϊκές Κοινότητες — Επιτροπή
European Communities — Commission
Communautés européennes — Commission
Comunità europee — Commissione
Europese Gemeenschappen — Commissie
Comunidades Europeas — Comisión

Analytiske tabeller vedrørende udenrigshandel — Nimexe 1983, udførsel
Bind H: 73
Analytische Übersichten des Außenhandels — Nimexe 1983, Ausfuhr
Band H: 73
Αναλυτικοί πίνακες εξωτερικού εμπορίου — Nimexe 1983, εξαγωγές
Τόμος H: 73
Analytical tables of foreign trade — Nimexe 1983, exports
Volume H: 73
Tableaux analytiques du commerce extérieur — Nimexe 1983, exportations
Volume H: 73
Tavole analitiche del commercio estero — Nimexe 1983, esportazioni
Volume H: 73
Analytische tabellen van de buitenlandse handel — Nimexe 1983, uitvoer
Deel H: 73
Tablas analíticas de comercio exterior — Nimexe 1983, exportaciones
Volúmen H: 73

Luxembourg: Office des publications officielles des Communautés européennes

1984 — XL, 244 p. — 21,0 × 29,7 cm

Udenrigshandel (rødt omslag)
Außenhandel (roter Umschlag)
Εξωτερικό εμπόριο (κόκκινο εξώφυλλο)
External trade (red cover)
Commerce extérieur (couverture rouge)
Commercio estero (copertina rossa)
Buitenlandse handel (rode omslag)
Comercio estero (cobierta roja)

DA/DE/GR/EN/FR/IT/NL/ES

Vol. H: ISBN 92-825-4470-2
Vol. A-L + Z: ISBN 92-825-4476-1

Kat. / cat.: CA-22-84-008-8A-C

Pris i Luxembourg (moms ikke medregnet) • Öffentliche Preise in Luxemburg (ohne MwSt.) • Τιμή στο Λουξεμβούργο χωρίς ΦΠΑ
Price (excluding VAT) in Luxembourg • Prix publics au Luxembourg, TVA exclue • Prezzi al pubblico nel Lussemburgo, IVA esclusa
Vastgestelde prijzen in Luxemburg (exclusief BTW) • Precios públicos en Luxemburgo, IVA excluido

udførsel • Ausfuhr • εξαγωγές • exports • exportations • esportazioni • uitvoer • exportaciones

	ECU 26,31		ECU 263,10
Pris pr. hæfte	DKR 217	Samlet specialserie	DKR 2 170
Einzelpreis	DM 59	Gesamte Sonderreihe	DM 590
Τιμή κατ' αντίτυπο	ΔΡΧ 2 345	Πλήρης σειρά	ΔΡΧ 23 450
Single copy	IRL 19.20/UKL 15.70/USD 22	Complete special series	IRL 192/UKL 157/USD 220
Prix par numéro	FF 181/BFR 1 200	Ensemble de la série spéciale	FF 1 810/BFR 12 000
Prezzo unitario	LIT 36 400	Insieme dei volumi	LIT 364 000
Prijs per nummer	HFL 67/BFR 1 200	Gehele speciale serie	HFL 670/BFR 12 000

Indførsel + udførsel • Einfuhr + Ausfuhr • εισαγωγές + εξαγωγές • imports + exports • importations + exportations
importazioni + esportazioni • invoer + uitvoer • importaciones + exportaciones

	ECU 39,57		ECU 395,70
Pris pr. hæfte	DKR 325	Samlet specialserie	DKR 3 250
Einzelpreis	DM 88,50	Gesamte Sonderreihe	DM 885
Τιμή κατ' αντίτυπο	ΔΡΧ 3 495	Πλήρης σειρά	ΔΡΧ 34 950
Single copy	IRL 29/UKL 23.50/USD 32	Complete special series	IRL 290/UKL 235/USD 320
Prix par numéro	FF 272/BFR 1 800	Ensemble de la série spéciale	FF 2 720/BFR 18 000
Prezzo unitario	LIT 54 500	Insieme dei volumi	LIT 545 000
Prijs per nummer	HFL 100/BFR 1 800	Gehele speciale serie	HFL 1 000/BFR 18 000

Det europæiske Fællesskabs og dets medlemsstaters udenrigshandelsstatistik efter Nimexe-nomenklaturen.
Analysen »varer efter lande« for hver 6-cifret Nimexe-position i 12 bind (A-L) for både import og eksport, opdelt efter varegrupper, samt analysen »lande efter varer« for hvert Nimexe-kapitel (2-cifret) i et 13. bind (Z).

Außenhandelsstatistik der Europäischen Gemeinschaft und ihrer Mitgliedstaaten nach dem Nimexe-Warenverzeichnis.
Aufgliederung „Waren nach Ländern" für jede 6stellige Warenposition der Nimexe in je 12 Bänden für die Einfuhr und für die Ausfuhr (A-L) entsprechend den Warenbereichen und in der Aufgliederung „Länder nach Waren" nach Kapiteln der Nimexe (2stellig) in je einem 13. Band (Z).

Στατιστικές τοῦ ἐξωτερικού ἐμπορίου τῆς Εὐρωπαϊκῆς Κοινότητας καί τῶν κρατών μελῶν της σύμφωνα μέ τήν ὀνοματολογία Nimexe.
Κατανομή σέ «προϊόντα κατά χώρα» γιά κάθε ἐξαψήφια ἐπικεφαλίδα Nimexe μέ 12 τόμους γιά τίς εἰσαγωγές καί 12 τόμους γιά τίς ἐξαγωγές (A-L) κατά κλάδο καί κατανομή σέ «χώρες κατά προϊόντα» σύμφωνα μέ τά κεφάλαια Nimexe (2 ψηφία) μέ ἀνά ένα 13ο τόμο (Z) γιά τίς εἰσαγωγές καί τίς ἐξαγωγές ἀντίστοιχα.

External trade statistics of the European Community and of the Member States according to the Nimexe nomenclature.
Breakdown into 'products by country' for all 6-figure Nimexe headings, in 12 volumes each for imports and exports (A-L), arranged by commodity group, and into 'country by products' by Nimexe chapter (2-figure code) in a 13th volume in each case (Z).

Statistiques du commerce extérieur de la Communauté européenne et de ses États membres dans la nomenclature Nimexe.
Ventilation dans l'ordre «produits par pays» au niveau de chaque position à six chiffres de la Nimexe en douze volumes, tant pour les importations que pour les exportations (A-L), suivant les branches, et dans l'ordre «pays par produits» au niveau des chapitres de la Nimexe (à deux chiffres) en un treizième volume (Z).

Statistiche del commercio estero della Comunità europea e dei suoi Stati membri, secondo la nomenclatura Nimexe.
Ripartizione «Prodotti per paesi», con riferimento alle rubriche Nimexe a sei cifre, in due serie di dodici volumi (A-L) dedicate rispettivamente alle importazioni e alle esportazioni; ripartizione «Paesi per prodotti» in un tredicesimo volume (Z), anch'esso sdoppiato (import./esport.), per capitoli della Nimexe (a due cifre).

Statistiek van de buitenlandse handel van de Europese Gemeenschap en van de Lid-Staten volgens de goederennomenclatuur Nimexe.
Publikatie van een indeling „Produkten per land" voor iedere positie van de Nimexe met 6 cijfers in twee reeksen van elk 12 delen, een voor de invoer en een voor de uitvoer (A-L), per goederengroep, en van een indeling „Landen per produkt" per hoofdstuk van de Nimexe (2 cijfers) in een 13e deel (Z) van beide reeksen.

Estadísticas del comercio exterior de la Comunidad y del comercio entre sus Estados miembros según la nomenclatura Nimexe.
Ventilación de «productos según país» para cada posición de 6 cifras en la Nimexe en 12 volúmenes (A-L), para las exportaciones y para las importaciones, correspondientes a las categorias de productos. Cada serie contiene un tercer volúmen (Z), ventilación «países según productos» conforme a los capítulos de 2 cifras de la Nimexe.

Salg og abonnement · Verkauf und Abonnement · Πωλήσεις και συνδρομές · Sales and subscriptions Vente et abonnements · Vendita e abbonamenti · Verkoop en abonnementen

BELGIQUE / BELGIË

Moniteur belge / Belgisch Staatsblad

Rue de Louvain 40-42 / Leuvensestraat 40-42
1000 Bruxelles / 1000 Brussel
Tél. 512 00 26
CCP / Postrekening 000-2005502-27

Sous-dépôts / Agentschappen:

Librairie européenne / Europese Boekhandel

Rue de la Loi 244 / Wetstraat 244
1040 Bruxelles / 1040 Brussel

CREDOC

Rue de la Montagne 34 / Bergstraat 34
Bte 11 / Bus 11
1000 Bruxelles / 1000 Brussel

DANMARK

Schultz Forlag

Møntergade 21
1116 København K
Tlf: (01) 12 11 95
Girokonto 200 11 95

BR DEUTSCHLAND

Verlag Bundesanzeiger

Breite Straße
Postfach 10 80 06
5000 Köln 1
Tel. (02 21) 20 29-0
Fernschreiber:
ANZEIGER BONN 8 882 595

GREECE

G.C. Eleftheroudakis SA

International Bookstore
4 Nikis Street
Athens (126)
Tel. 322 63 23
Telex 219410 ELEF

Sub-agent for Northern Greece:

Molho's Bookstore

The Business Bookshop
10 Tsimiski Street
Thessaloniki
Tel. 275 271
Telex 412885 LIMO

FRANCE

Service de vente en France des publications des Communautés européennes

Journal officiel

26, rue Desaix
75732 Paris Cedex 15
Tél. (1) 578 61 39

IRELAND

Government Publications Sales Office

Sun Alliance House
Molesworth Street
Dublin 2
Tel. 71 03 09

or by post

Stationery Office

St Martin's House
Waterloo Road
Dublin 4
Tel. 78 96 44

ITALIA

Licosa Spa

Via Lamarmora, 45
Casella postale 552
50 121 Firenze
Tel. 57 97 51
Telex 570466 LICOSA I
CCP 343 509

Subagente:

Libreria scientifica Lucio de Biasio - AEIOU

Via Meravigli, 16
20 123 Milano
Tel. 80 76 79

GRAND-DUCHÉ DE LUXEMBOURG

Office des publications officielles des Communautés européennes

5, rue du Commerce
L-2985 Luxembourg
Tél. 49 00 81 - 49 01 91
Télex PUBOF - Lu 1322
CCP 19190-81
CC bancaire BIL 8-109/6003/200

Messageries Paul Kraus

11, rue Christophe Plantin
L-2339 Luxembourg
Tél. 48 21 31
Télex 2515

NEDERLAND

Staatsdrukkerij- en uitgeverijbedrijf

Christoffel Plantijnstraat
Postbus 20014
2500 EA 's-Gravenhage
Tel. (070) 78 99 11

UNITED KINGDOM

HM Stationery Office

HMSO Publications Centre
51 Nine Elms Lane
London SW8 5DR
Tel. 01-211 3935

Sub-agent:

Alan Armstrong & Associates

European Bookshop
London Business School
Sussex Place
London NW1 4SA
Tel. 01-723 3902

ESPAÑA

Mundi-Prensa Libros, S.A.

Castelló 37
Madrid 1
Tel. (91) 275 46 55
Telex 49370-MPLI-E

PORTUGAL

Livraria Bertrand, s.a.r.l.

Rua João de Deus
Venda Nova
Amadora
Tél. 97 45 71
Telex 12709-LITRAN-P

SCHWEIZ / SUISSE / SVIZZERA

Librairie Payot

6, rue Grenus
1211 Genève
Tél. 31 89 50
CCP 12-236

UNITED STATES OF AMERICA

European Community Information Service

2100 M Street, NW
Suite 707
Washington, DC 20037
Tel. (202) 862 9500

CANADA

Renouf Publishing Co., Ltd

2182 St Catherine Street West
Montreal
Quebec H3H 1M7
Tel. (514) 937 3519

JAPAN

Kinokuniya Company Ltd

17-7 Shinjuku 3-Chome
Shiniuku-ku
Tokyo 160-91
Tel. (03) 354 0131



KONTORET FOR DE EUROPÆISKE FÆLLESSKABERS OFFICIELLE PUBLIKATIONER
AMT FÜR AMTLICHE VERÖFFENTLICHUNGEN DER EUROPÄISCHEN GEMEINSCHAFTEN
ΥΠΗΡΕΣΙΑ ΕΠΙΣΗΜΩΝ ΕΚΔΟΣΕΩΝ ΤΩΝ ΕΥΡΩΠΑΪΚΩΝ ΚΟΙΝΟΤΗΤΩΝ
OFFICE FOR OFFICIAL PUBLICATIONS OF THE EUROPEAN COMMUNITIES
OFFICE DES PUBLICATIONS OFFICIELLES DES COMMMUNAUTÉS EUROPÉENNES
UFFICIO DELLE PUBBLICAZIONI UFFICIALI DELLE COMUNITÀ EUROPEE
BUREAU VOOR OFFICIËLE PUBLIKATIES DER EUROPESE GEMEENSCHAPPEN

L - 2985 Luxembourg

ISBN 92-825-4470-2

9 789282 544709