



**OIL / ÖL
BULLETIN
PETROLIER**

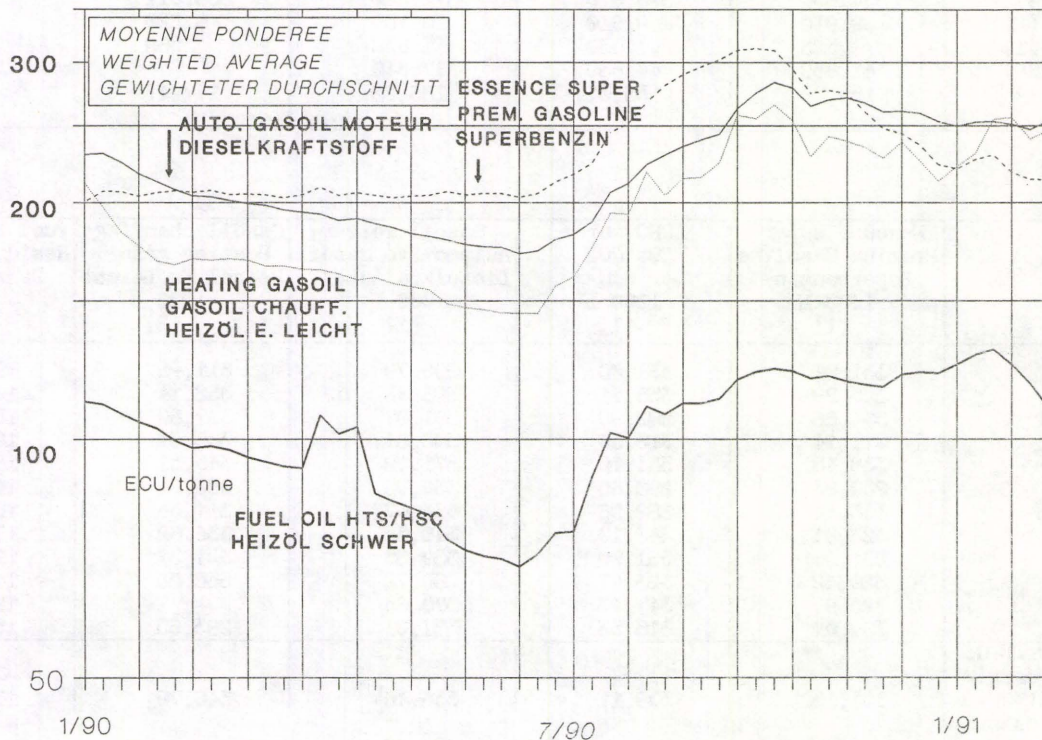
COMMISSION OF THE EUROPEAN COMMUNITIES
COMMISSION DES COMMUNAUTÉS EUROPÉENNES
KOMMISSION DER EUROPÄISCHEN GEMEINSCHAFTEN

Directorate-General for Energy
Direction générale de l'énergie
Generaldirection Energie

Brussel(s)/Bruxelles, 20-02-1991 NUM: 565

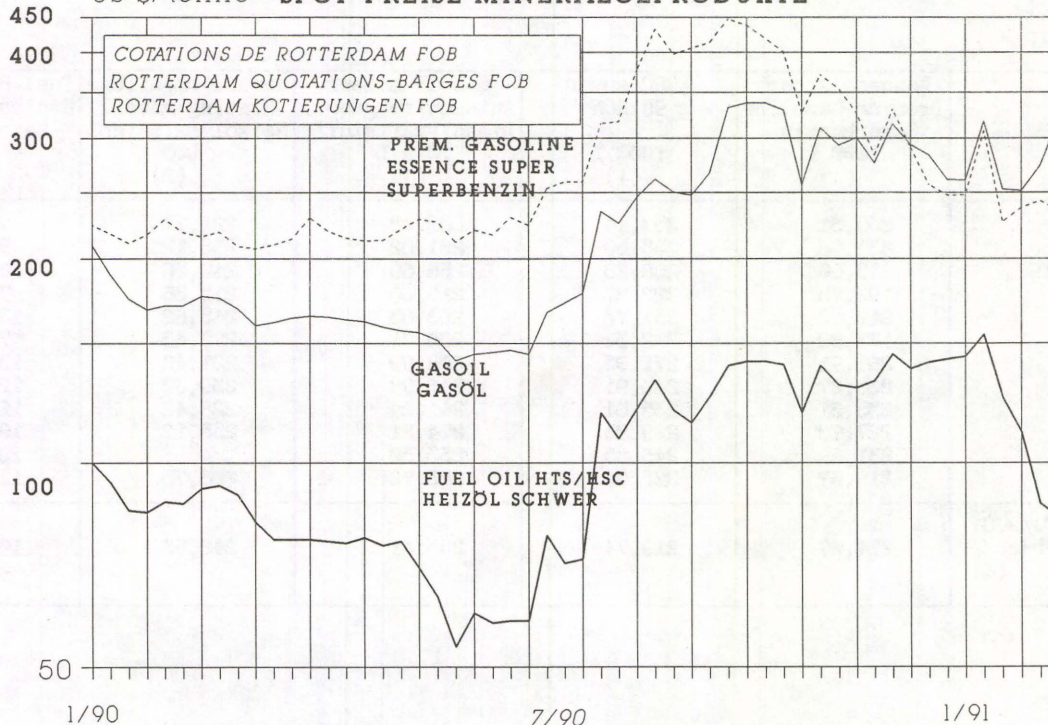
4417.411

PETROLEUM PRODUCTS PRICES* - PRIX DES PRODUITS PETROLIERS*
ECU/1000litres **PREISE MINERALÖLPRODUKTE ***



* A LA CONSOMMATION (hors droits et taxes) * CONSUMER PRICES (without duties and taxes)
* VERBRAUCHSPREISE (ohne Steuern und Abgaben)

SPOT OIL PRODUCTS PRICES - PRIX SPOT DES PRODUITS PETROLIERS*
US \$/tonne **SPOT-PREISE MINERALÖLPRODUKTE***



* PLATT'S OILGRAM

Niveaux indicatifs hebdomadaires des prix hors taxes à la consommation
 Weekly indicative Price Levels Taxes and Duties excluded
 Wöchentliche Meldung von vorläufigen Preisen, ohne Steuern und Abgaben

Prix au:
 Prices as at: 11.02.91
 Preisen vom:

In national currencies / En monnaies nationales / In nationaler Währung

TABLEAU TABLE TABELLE 1	Essence super Premium Gasoline Superbenzin 1000 L (1)	EURO-super 95 RON 1000 L (1)	Gasoil moteur Automotive gasoil Dieselkraftstoff 1000 L (1)	Gasoil chauffage Heating gasoil Heizöl Ex.Leicht 1000 L (2)	Fuel Residual HTS Residual F.O. HSC Heizöl Schwer Tonne (3)
Belgique (FB)	9.910	10.000	11.880	9.340	2.982
Danmark (GD)	1.825	1.860	2.220	1.860	.710 x
Deutschland (DM)	443	426	525	491	220 x
Ellas (DR)	42.208	48.803	47.268	47.268	16.911
Espana (PES)	30.964	32.393	33.950	31.607	16.785
France (FF)	1.240	1.480	1.650	1.899	515
Irlande (Irish £)	201,50	209,22	237,72	170,39	102,97
Italia (Lire)	354.600	375.610	372.630	368.514	189.872
Luxembourg (FL)	9.910	9.910	10.160	9.620	5.353
Nederland (Fl)	525	530	632	588	243 x
Portugal (ESC)	41.889	44.630	47.640	-	23.688
U.K. (£)	155,20	159,01	186,32	147,47	79,55

En / in / in US\$

TABLEAU TABLE TABELLE 2	Essence super Premium Gasoline Superbenzin 1000 L (1)	EURO-super 95 RON 1000 L (1)	Gasoil moteur Automotive gasoil Dieselkraftstoff 1000 L (1)	Gasoil chauffage Heating gasoil Heizöl Ex.Leicht 1000 L (2)	Fuel Residual HTS Residual F.O. HSC Heizöl Schwer Tonne (3)
Belgique	331,00	334,00	396,79	311,96	99,60
Danmark	325,89	335,71	396,43	332,14	126,79
Deutschland	304,68	292,98	361,07	337,69	151,31
Ellas	271,14	313,50	303,64	303,64	108,63
Espana	338,48	354,10	371,12	345,51	183,48
France	250,23	298,66	332,96	383,21	103,92
Irlande	368,44	382,56	434,67	311,56	188,28
Italia	323,91	343,10	340,38	336,62	173,44
Luxembourg	331,00	331,00	339,35	321,31	178,79
Nederland	320,42	323,47	385,72	358,86	148,31
Portugal	325,91	347,23	370,65	-	184,30
U.K.	309,04	316,63	371,01	293,65	158,40
C.E.E./E.E.C./E.G. a) Moyenne/Average/ Durchschnitt	301,13	309,11	356,46	346,79	154,33
b) Moyenne tous pro- duits/Average for all products/ Durchschnitt aller Produkte (4)			365,02		

En / in / in ECU

TABLEAU TABLE TABELLE 3	Essence super Premium Gasoline Superbenzin 1000 L (1)	EURO-super 95 RON 1000 L (1)	Gasoil moteur Automotive gasoil Dieselkraftstoff 1000 L (1)	Gasoil chauffage Heating gasoil Heizöl Ex.Leicht 1000 L (2)	Fuel Residual HTS Residual F.O. HSC Heizöl Schwer Tonne (3)
Belgique	235,31	237,44	282,08	221,77	70,81
Danmark	231,68	238,66	281,82	236,12	90,13
Deutschland	216,60	208,28	256,69	240,06	107,56
Ellas	192,75	222,87	215,86	215,86	77,23
Espana	240,63	251,73	263,83	245,62	130,44
France	177,89	212,32	236,71	272,43	73,88
Irlande	261,91	271,95	308,99	221,48	133,84
Italia	230,27	243,91	241,98	239,30	123,30
Luxembourg	235,31	235,31	241,24	228,42	127,10
Nederland	227,78	229,95	274,21	255,12	105,43
Portugal	231,69	246,85	263,50	-	131,02
U.K.	219,67	225,06	263,72	208,73	112,60
C.E.E./E.E.C./E.G. Moyenne/Average/ Durchschnitt (4)	214,07	219,74	253,41	246,53	109,71

- (1) Prix à la pompe / Pump price / Tankstellepreise
- (2) Prix pour livraison de 2.000 à 5.000 litres. Pour l'Irlande livraison s'étendant au secteur industriel.
Prices for delivery of 2,000 to 5,000 litres. For Ireland this size of delivery occurs mainly in the industrial sector.
Preis bei Lieferung von 2.000-5.000 liter. Für Irland bezieht sich diese Abgabemenge hauptsächlich auf den Industriesektor.
- (3) Prix pour livraison inférieure à 2.000 tonnes par mois ou inférieure à 24.000 tonnes par an.
Prix franco consommateurs. Pour l'Irlande livraison de 500 à 1.000 tonnes par mois.
Prices for offtakes of less than 2,000 tons per month or less than 24,000 tons per year.
Delivered Consumer Prices. For Ireland deliveries are in the range of 500 to 1,000 tons per month.
Preis bei Abnahme unter 2.000 t im Monat oder 24.000 t im Jahr. Preise frei Betrieb. Für Irland bei Abnahme von 500-1.000 t im Monat.
- (4) La moyenne en \$/tn résulte d'une pondération des quantités consommées de chaque produit concerné au cours de la période 1988 §
The result in \$/mt of weighting the prices of the products concerned by the quantities consumed during the year 1988 §
Der Durchschnittspreis in \$/t ergibt sich aus der Gewichtung mit den Verbrauchsmengen des jeweiligen Produktes im Jahre 1988 §

The bulletin publishes each week the prices communicated by the Member States, as being the most frequently encountered for the specific categories of sale listed above. Comparisons between prices and price trends in different countries require care. They are of limited validity, not only because of fluctuations in exchange rate, but also because of differences in product quality, in marketing practices, in market structure, and in the extent to which the standard categories of sales are representative of total national sales of a given product. A description of the methodology followed is appended to the bulletin at the beginning of each quarter.

The bulletin reports prices supplied by the Member states as being the most frequently encountered for the specific categories of sale listed above.

Comparisons between prices and price trends in different countries require care. They are of limited validity, not only because of fluctuations in exchange rate, but also because of differences in product quality, in marketing practices, in market structure, and in the extent to which the standard categories of sales are representative of total national sales of a given product. A description of the methodology followed is appended to the bulletin at the beginning of each quarter.

Das Bulletin veröffentlicht jede Woche die von den Mitgliedsstaaten gemeldeten Verbraucherpreise und ist somit für eine weiter unten genauere spezifizierte Verbrauchergruppe die am häufigsten durchgeführte Erhebung.

Ein Preisvergleich zwischen den Mitgliedsstaaten wie auch die Preisentwicklung müssen aus folgenden Gründen mit einer gewissen Vorsicht vorgenommen werden: Schwankung der Wechselkurse, Unterschiede in den Produkt-spezifikationen und -qualitäten, Verteilungssysteme, besondere Marktstrukturen in den einzelnen Mitgliedsländern, Repräsentanz der vorgegebenen Produktdefinitionen mit den gesamten nationalen Verkäufen eines bestimmten Produktes. Eine detaillierte Beschreibung der verwendeten Methoden ist jeweils im Anhang des Öl-Bulletin enthalten, welches zu Beginn eines jeden Quartals erscheint.


Taux de change au:
Exchange rate at: 11.02.1991
Wechselkurs am:

1 dollar = 29,9400 FB - 5,6000 CD - 1,4540 DM - 155,67 DR - 091,48 PES - 4,9555 FF - 0,5469 f IRL -
1,094,75 LIREs - 1,6365 FL - 128,530 ESC - 0,5022 UKf
1 Ecu = 42,1153 FB - 7,87728 CD - 2,04528 DM - 218,974 DR - 128,681 PES - 6,97069 FF - 0,769338 f IRL -
1.539,94 LIREs - 2,30481 FL - 180,798 ESC - 0,706508 UKf

Coût CAF d'approvisionnement en brut de la Communauté	Prix	Mois DECEMBRE 1990
CIF cost of Community crude oil supplies	Price 28,98 \$/bbl	Month DECEMBER 1990
CIF-Kosten der Rohölversorgung der Gemeinschaft	Preis	Monat DECEMBER 1990

Tous renseignements concernant l'abonnement au bulletin pétrolier peuvent être obtenus en téléphonant au no. (02)235.18.39.
All information concerning subscriptions to the Oil Bulletin can be obtained by telephoning (02)235.18.39
Auskunft über den Bezug des Öl-Bulletin erhalten Sie unter der Telefon-Nr. (02)235.18.39.

The bulletin publishes: chaque semaine les prix hors droits et taxes à la consommation en monnaies nationales, dollars et ecus - le coût CAF mensuel communautaire (données les plus récentes).
chaque mois les prix de vente aux consommateurs pratiqués au 15 de chaque mois en monnaies nationales dollars et ecus.
The bulletin publishes: each week consumer prices without duties and taxes in national currencies dollars and ecus - the monthly CIF cost for the Community (most recent available data).
each month the consumer selling prices prevailing on the 15th of each month in national currencies dollars and ecus.
Das Bulletin veröf-fentlicht: wöchentlich die Verbraucherpreise ohne Steuern und Abgaben in nationaler Währung, Dollar und ECU, die monatlichen CIF-Kosten der Gemeinschaft (letzte verfügbare Daten).
monatlich die Verbraucherpreise, erhoben am 15. jeden Monats, in nationaler Währung, Dollar und ECU.
Quartalsweise die CIF-Kosten des Quartals für jeden Mitgliedsstaat (Zeitreihen).



Niveaux indicatifs hebdomadaires des prix hors taxes à la consommation
 Weekly indicative Price Levels Taxes and Duties excluded
 Wöchentliche Meldung von vorläufigen Preisen, ohne Steuern und Abgaben

Prix au:
 Prices as at: 28.01.91
 Preisen vom: 28.01.91

In national currencies / En monnaies nationales / In nationaler Währung

TABLEAU TABLE TABELLE 1	Essence super Premium Gasoline Superbenzin 1000 L (1)	EURO-super 95 RON 1000 L (1)	Gasoil moteur Automotive gasoil Dieselkraftstoff 1000 L (1)	Gasoil chauffage Heating gasoil Heizöl Ex.Leicht 1000 L (2)	Fuel Residual HTS Residual F.O. HSC Heizöl Schwer Tonne (3)
Belgique (FB)	9.910	10.000	11.640	9.110	4.612
Danmark (GD)	1.870	1.930	2.355	1.995	.914 x
Deutschland (DM)	459	442	516	535	271 x
Ellas (DR)	44.201	51.064	51.737	51.737	22.797
Espana (PES)	29.179	30.607	31.807	29.821	16.690
France (FF)	1.290	1.570	1.620	1.868	675
Irland (Irish £)	201,50	209,22	240,35	171,67	103,94
Italia (Lire)	370.340	391.350	389.440	403.415	204.395
Luxembourg (FL)	9.910	9.910	10.160	9.620	5.353
Nederland (Fl)	525	530	590	545	320 x
Portugal (ESC)	43.576	46.320	47.967	-	22.623
U.K. (£)	155,20	159,01	179,94	155,87	89,28

En / in / in US\$

TABLEAU TABLE TABELLE 2	Essence super Premium Gasoline Superbenzin 1000 L (1)	EURO-super 95 RON 1000 L (1)	Gasoil moteur Automotive gasoil Dieselkraftstoff 1000 L (1)	Gasoil chauffage Heating gasoil Heizöl Ex.Leicht 1000 L (2)	Fuel Residual HTS Residual F.O. HSC Heizöl Schwer Tonne (3)
Belgique	323,30	326,24	379,74	297,20	150,46
Danmark	326,52	337,00	411,21	348,35	159,59
Deutschland	308,47	297,04	346,77	359,54	182,12
Ellas	278,78	322,07	326,31	326,31	143,78
Espana	312,41	327,70	340,55	319,28	178,69
France	255,14	310,52	320,41	369,46	133,50
Irland	361,05	374,88	430,66	307,60	186,24
Italia	331,25	350,04	348,34	360,84	182,82
Luxembourg	323,30	323,30	331,46	313,84	174,64
Nederland	312,98	315,97	351,73	324,91	190,77
Portugal	331,25	352,11	364,63	-	171,97
U.K.	304,67	312,15	353,24	305,99	175,27
C.E.E./E.E.C./E.G. a) Moyenne/Average/ Durchschnitt	301,11	308,84	345,68	352,74	171,49
b) Moyenne tous pro- duits/Average for all products/ Durchschnitt aller Produkte (4)			370,42		

En / in / in ECU

TABLEAU TABLE TABELLE 3	Essence super Premium Gasoline Superbenzin 1000 L (1)	EURO-super 95 RON 1000 L (1)	Gasoil moteur Automotive gasoil Dieselkraftstoff 1000 L (1)	Gasoil chauffage Heating gasoil Heizöl Ex.Leicht 1000 L (2)	Fuel Residual HTS Residual F.O. HSC Heizöl Schwer Tonne (3)
Belgique	234,73	236,86	275,71	215,78	109,24
Danmark	237,07	244,68	298,56	252,92	115,87
Deutschland	223,96	215,67	251,77	261,04	132,23
Ellas	202,41	233,84	236,92	236,92	104,39
Espana	226,82	237,92	247,25	231,81	129,74
France	185,24	225,45	232,63	268,25	96,93
Irland	262,12	272,16	312,66	223,32	135,21
Italia	240,50	254,15	252,91	261,98	132,74
Luxembourg	234,73	234,73	240,65	227,86	126,79
Nederland	227,24	229,40	255,37	235,90	138,51
Portugal	240,50	255,65	264,74	-	124,86
U.K.	221,19	226,62	256,45	222,15	127,24
C.E.E./E.E.C./E.G. Moyenne/Average/ Durchschnitt (4)	218,62	224,23	250,98	256,11	124,51

RECTIFICATIF - OIL BULLETIN NR. 563 CONSUMER PRICES AT 28.01.1991

