

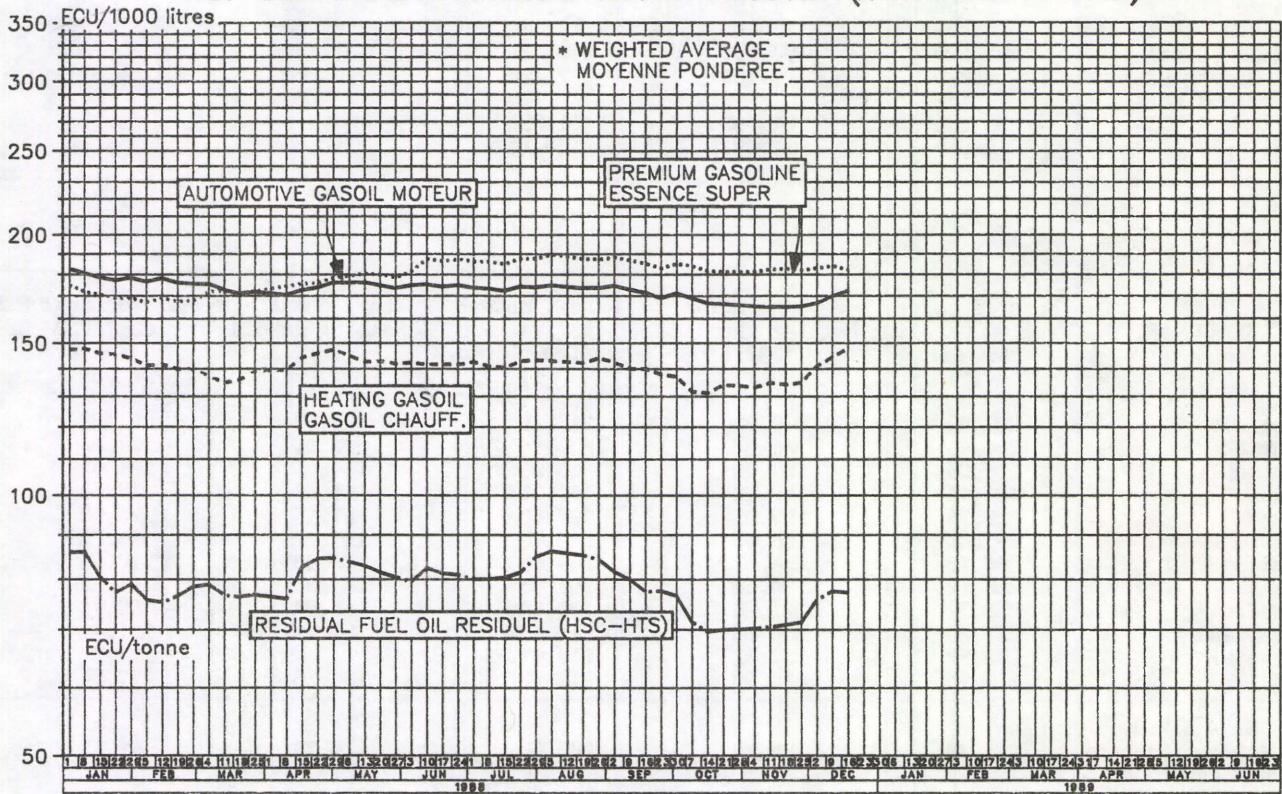


**OIL  
BULLETIN  
PETROLIER**

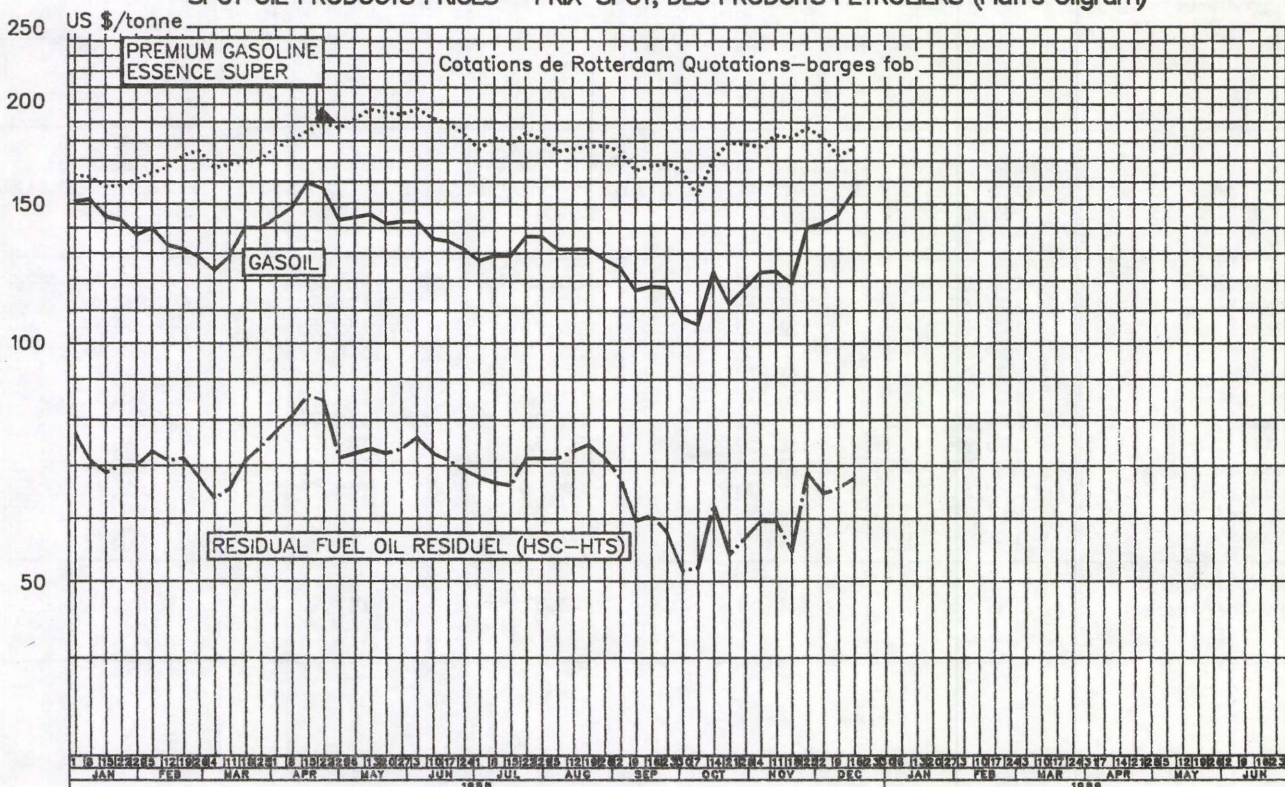
COMMISSION OF THE EUROPEAN COMMUNITIES  
COMMISSION DES COMMUNAUTES EUROPEENNES  
Directorate-General for Energy  
Direction générale de l'énergie  
Brussels, /Bruxelles, 04-01-1989 NUM: 464

4417.411

**PETROLEUM PRODUCTS CONSUMER PRICES \* WITHOUT TAXES AND DUTIES  
PRIX \* DES PRODUITS PETROLIERS A LA CONSOMMATION (HORS DROITS ET TAXES)**



**SPOT OIL PRODUCTS PRICES - PRIX 'SPOT, DES PRODUITS PETROLIERS (Platt's Oilgram)**



Niveaux indicatifs hebdomadaires des prix hors taxes à la consommation  
Weekly indicative Price Levels Taxes and Duties excluded

Prix au:  
Prices as at: 19.12.88

En monnaie nationales  
In national currencies

TABLEAU 1 TABLE	Essence super Premium Gasoline 1000 L (1)	Essence normale Regular gasoline 1000 L (1)	Gasoil moteur Automotive gasoil 1000 L (1)	Gasoil chauffage Heating gasoil 1000 L (2)	Fuel Residuel HTS Residual F.O. HSC Tonne (3)
Belgique (FB)	8.384	7.744	7.974	6.000	3.094
Danmark (CD)	1.595	1.600 +	1.755	1.395	.730 x
Deutschland (DM)	364	329 *	361	290	183
Ellas (DR)	26.951	23.298	23.637	23.637	11.494
Espana (PES)	25.785	22.404	22.457	17.871	8.320
France (FF)	1.150	1.190	1.190	1.185	485
Irlande (Irish £)	175,09	168,83	177,40	107,83	72,99
Italia (Lire)	295.420	253.400	248.420	214.107	105.765
Luxembourg (FL)	8.790	8.160*	7.400	6.860	3.310
Nederland (Fl)	451	469 =	424	364	241 x
Portugal (ESC)	36.934	34.496	31.593	-	18.077
U.K. (£)	122,44	115,72	120,14	95,67	53,52

In / en US\$

TABLEAU 2 TABLE	Essence super Premium Gasoline 1000 L (1)	Essence normale Regular gasoline 1000 L (1)	Gasoil moteur Automotive gasoil 1000 L (1)	Gasoil chauffage Heating gasoil 1000 L (2)	Fuel Residuel HTS Residual F.O. HSC Tonne (3)
Belgique	227,30	209,95	216,19	162,67	83,88
Danmark	234,44	235,17	257,96	205,04	107,30
Deutschland	206,99	187,09	205,29	164,91	104,07
Ellas	184,14	159,18	161,50	161,50	78,53
Espana	226,74	197,01	197,48	157,15	73,16
France	191,40	198,05	198,05	197,22	80,72
Irlande	266,18	256,66	269,69	163,93	110,96
Italia	228,12	195,68	191,83	165,33	81,67
Luxembourg	238,31	221,23	200,62	185,96	89,74
Nederland	227,25	236,32	213,65	183,41	121,44
Portugal	253,77	237,02	217,07	-	124,21
U.K.	223,15	210,90	218,95	174,36	97,54
C.E.E. / E.E.C. a) Moyenne/Average	214,90	195,75	203,68	174,79	91,15
b) Moyenne tous produits (4) Average for all products			218,88		

In / en ECU

TABLEAU 3 TABLE	Essence super Premium Gasoline 1000 L (1)	Essence normale Regular gasoline 1000 L (1)	Gasoil moteur Automotive gasoil 1000 L (1)	Gasoil chauffage Heating gasoil 1000 L (2)	Fuel Residuel HTS Residual F.O. HSC Tonne (3)
Belgique	192,35	177,67	182,95	137,66	70,99
Danmark	198,39	199,02	218,30	173,52	90,80
Deutschland	175,17	158,33	173,73	139,56	88,07
Ellas	155,83	134,71	136,67	136,67	66,46
Espana	191,88	166,72	167,11	132,99	61,91
France	161,97	167,60	167,60	166,90	68,31
Irlande	225,26	217,21	228,24	138,73	93,91
Italia	193,05	165,59	162,34	139,91	69,12
Luxembourg	201,67	187,22	169,78	157,39	75,94
Nederland	192,31	199,99	180,80	155,21	102,76
Portugal	214,76	200,58	183,70	-	105,11
U.K.	188,84	178,47	185,29	147,55	82,54
C.E.E. / E.E.C. Moyenne/Average (4)	181,86	165,65	172,37	147,92	77,14

Prix de vente des produits petroliers en Monnaies nationales - Selling prices of petroleum products in National currencies

(Tableau mensuel-Monthly table)

Prix moyens au : 15.10.1988  
Average prices at

TABLEAU 4 TABLE	Essence super Premium gasoline 1000L (1)			Essence normale Regular gasoline 1000 L (1)			Gasoil moteur Automotive gasoil 1000 L (1)		
	Prix de vente Selling Price	Taxes	Hors taxes Without taxes	Prix de vente Selling Price	Taxes	Hors taxes Without taxes	Prix de vente Selling Price	Taxes	Hors taxes Without taxes
BELGIQUE/BELGIE	25370.00	16274.00	9096.00	24170.00	16034.00	8136.00	15890.00	8428.00	7462.00
DANEMARK	6550.00	4980.49	1569.51	6330.00	4752.50	1577.50	4040.00	2549.80	1490.20
DEUTSCHLAND	1001.50	652.50	349.00	904.10	591.10	313.00	841.80	545.80	296.00
GRECE	77000.00	51810.00	25190.00	72000.00	49938.00	22062.00	37500.00	18555.00	18945.00
ESPAGNE	74000.00	47533.00	26467.00	69000.00	46029.00	22971.00	55000.00	31483.00	23517.00
FRANCE	4870.00	3750.00	1120.00	4750.00	3580.00	1170.00	3180.00	2030.00	1150.00
IRLANDE	592.26	413.15	179.11	582.25	411.15	171.10	512.61	325.62	186.99
ITALIE	1360000.00	1064580.00	295420.00	1310000.00	1056600.00	253400.00	739000.00	480610.00	258390.00
LUXEMBOURG	21800.00	12300.00	9500.00	21000.00	12210.00	8790.00	13000.00	5690.00	7310.00
NEDERLAND	1556.00	1113.00	443.00	1496.00	1036.00	460.00	791.00	420.00	371.00
PORTUGAL	119000.00	76369.00	42631.00	115000.00	76550.00	38450.00	74000.00	35671.00	38329.00
ROYAUME UNI	374.60	253.30	121.30	366.70	252.30	114.40	338.20	217.00	121.20

(1) Prix a la pompe - Pump price

(2) Livraisons de 2000 a 5000 L. - Deliveries of 2,000 to 5000 L.

(3) Livraisons de moins de 2000 tonnes par mois et de moins de 24000 tonnes par an  
Offtakes of less than 2,000 tons per month or less than 24,000 tons per year

TABLEAU 4 TABLE	Gasoil chauffage Heating gasoil 1000L (2)			Fuel lourd HTS Heavy fuel HSC Tonne (3)		
	Prix de vente Selling Price	Taxes	Hors taxes Without taxes	Prix de vente Selling Price (A)	Taxes	Hors taxes Without taxes
BELGIQUE/BELGIE	6490.00	943.00	5547.00	3104.00	0.00	3104.00
DANEMARK	3710.00	2485.29	1224.71	2625.00	(B)1980.00	645.00
DEUTSCHLAND	287.70	51.70	236.00	169.00	15.00	154.00
GRECE	37500.00	18555.00	18945.00	24138.00	14115.00	10023.00
ESPAGNE	32000.00	13091.00	18909.00	13393.00	4428.00	8965.00
FRANCE	1774.00	674.00	1100.00	560.00	129.00	431.00
IRLANDE	161.51	51.99	109.52	88.26	8.75	79.51
ITALIE	661350.00	468210.00	193140.00	102000.00	10000.00	92000.00
LUXEMBOURG	7200.00	410.00	6790.00	3446.00	100.00	3346.00
NEDERLAND	518.00	208.00	310.00	241.06	40.06	201.00
PORTUGAL	0.00	0.00	0.00	2222.00	- 858.00	23080.00
ROYAUME UNI	98.30	11.00	87.30	55.90	7.82	48.08

(A) Prix hors TVA.  
Prices including VAT.

(B) Taxe récupérable uniquement  
par les consommateurs indus-  
triels.

Taxe recuperable only by  
industries.

- (1) Prix à la pompe  
Pump price
- (2) Prix pour livraison de 2.000 à 5.000 litres. Pour l'Irlande livraison s'étendant au secteur industriel.  
Prices for delivery of 2,000 to 5,000 litres. For Ireland this size of delivery occurs mainly in the industrial sector.
- (3) Prix pour livraison inférieure à 2.000 tonnes par mois ou inférieure à 24.000 tonnes par an.  
Prix franco consommateurs. Pour l'Irlande livraison de 500 à 1.000 tonnes par mois.  
Prices for offtakes of less than 2,000 tons per month or less than 24,000 tons per year.  
Delivered Consumer Prices. For Ireland deliveries are in the range of 500 to 1,000 tons per month.
- (4) La moyenne résulte d'une pondération des quantités consommées de chaque produit concerné au cours de la période 1987.  
The result of weighting the prices of the products concerned by the quantities consumed during the year 1987.

Le bulletin publie chaque semaine les prix communiqués par les Etats membres, comme étant les plus fréquemment pratiqués, pour une catégorie de consommateurs bien spécifique définie ci-dessus. Des comparaisons de prix entre Etats membres ainsi que leur évolution doivent être faites avec une certaine prudence et sont d'une validité limitée en raison, non seulement des fluctuations des taux de change, mais également des différences dans les spécifications de qualité des produits, des méthodes de distribution, des structures de marché propres à chaque Etat membre et dans la mesure où les catégories répertoriées sont représentatives de l'ensemble des ventes pour un produit donné. Une description détaillée de la méthodologie utilisée sera jointe en annexe du bulletin paraissant au début de chaque trimestre.

The bulletin reports prices supplied by the Member states as being the most frequently encountered for the specific categories of sale listed above.

Comparisons between prices and price trends in different countries require care. They are of limited validity, not only because of fluctuations in exchange rate, but also because of differences in product quality, in marketing practices, in market structure, and in the extent to which the standard categories of sales are representative of total national sales of a given product. A description of the methodology followed is appended to the bulletin at the beginning of each quarter.

Taux de change au:	19.12.1988
Exchange rate at:	
1 dollar =	36,8850 FB - 6,8035 CD - 1,7585 DM - 146,36 DR - 113,72 PES - 6,0065 FF - 0,6578 £ IRL - 1.295,00 LIREs - 1,9846 FL - 145,540 ESC - 0,5487 UK£
1 Ecu =	43,5862 FB - 8,03956 CD - 2,07798 DM - 172,951 DR - 134,361 PES - 7,10012 FF - 0,777267 £ IRL - 1.530,27 LIREs - 2,34516 FL - 171,982 ESC - 0,648384 UK£

Coût CAF d'approvisionnement en brut de la Communauté	Prix	Mois SEPTEMBRE 1988
CIF cost of Community crude oil supplies	Price	Month SEPTEMBER 1988
	13,70 \$/bbl	

Tous renseignements concernant l'abonnement au bulletin pétrolier peuvent être obtenus en téléphonant au no. (02)235.35.75.  
All information concerning subscriptions to the Oil Bulletin can be obtained by telephoning (02)235.35.75

Le bulletin publie: chaque semaine les prix hors droits et taxes à la consommation en monnaies nationales, dollars et ecus - le coût CAF mensuel communautaire (données les plus récentes).  
chaque mois les prix de vente aux consommateurs pratiqués au 15 de chaque mois en monnaies nationales dollars et écus.  
chaque trimestre le coût CAF trimestriel pour chaque Etat membre. (série historique)

The bulletin publishes: each week consumer prices without duties and taxes in national currencies dollars and ecus - the monthly CIF cost for the Community (most recent available data).  
each month the consumer selling prices prevailing on the 15th of each month in national currencies dollars and ecus.  
each quarter the quarterly CIF cost for each Member state (historical series).

\* Prix concernant l'essence sans plomb. + essence mixte 96 octanes  
Prices quoted refer to unleaded gasoline. mixed gasoline 96 octanes

x 1 % S. = EURO sans plomb (95 RON)  
EURO unleaded (95RON)

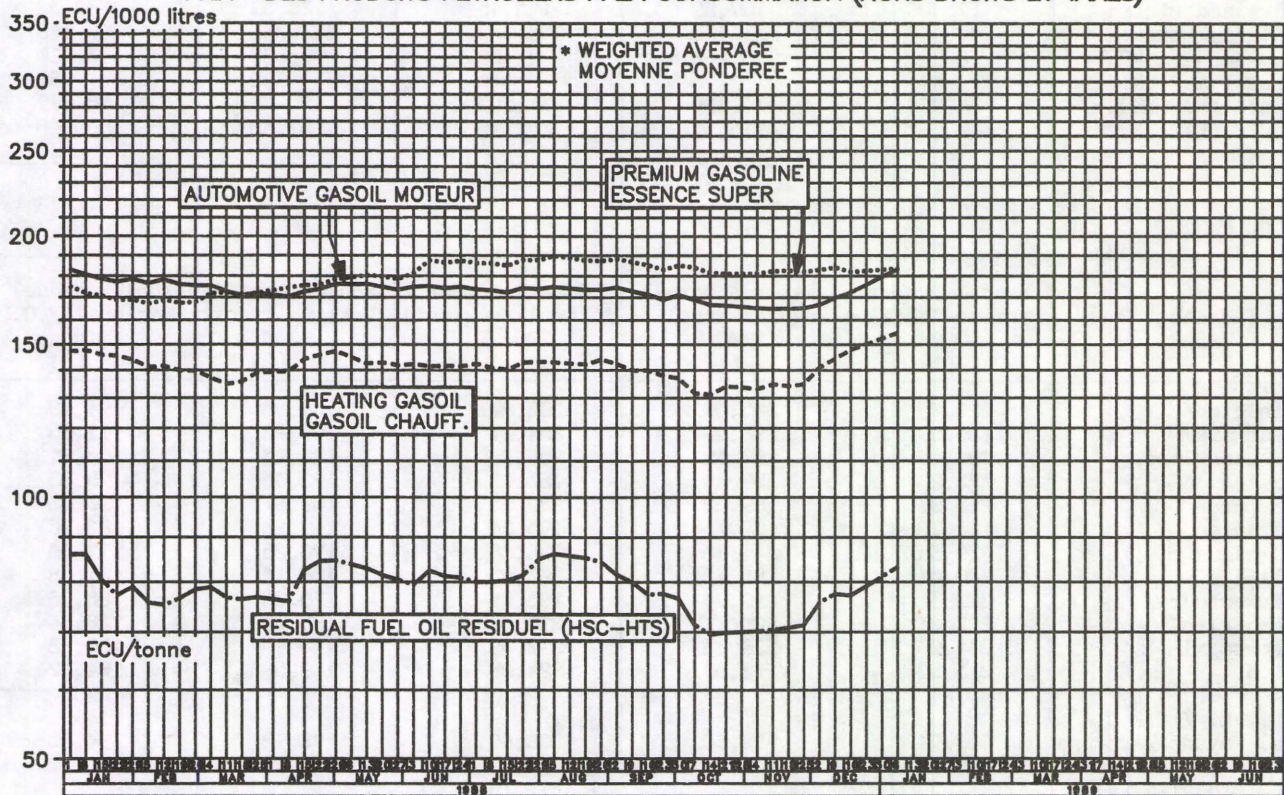


OIL  
BULLETIN  
PETROLIER

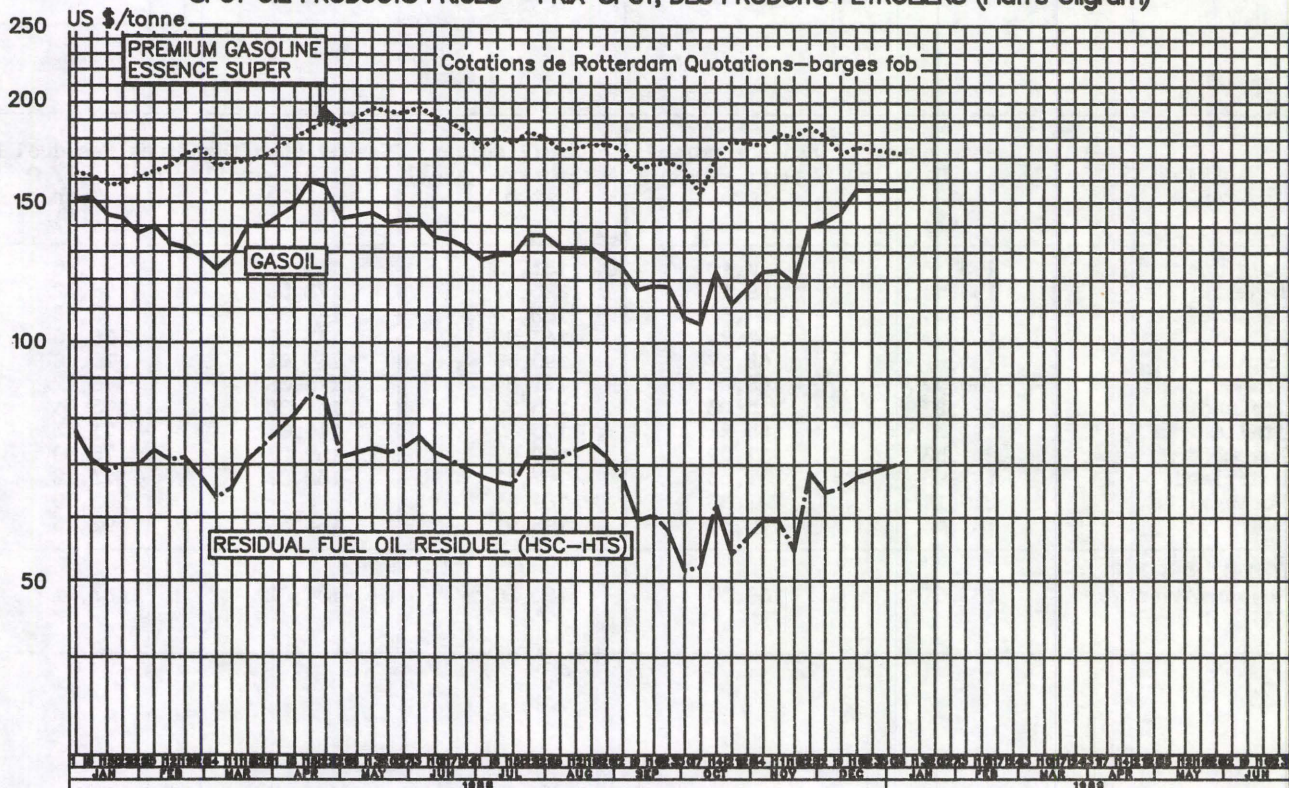
COMMISSION OF THE EUROPEAN COMMUNITIES  
COMMISSION DES COMMUNAUTES EUROPEENNES  
Directorate-General for Energy  
Direction générale de l'énergie  
Brussels, /Bruxelles, 18-01-1989 NUM: 465

4417.411

PETROLEUM PRODUCTS CONSUMER PRICES \* WITHOUT TAXES AND DUTIES  
PRIX \* DES PRODUITS PETROLIERS A LA CONSOMMATION (HORS DROITS ET TAXES)



SPOT OIL PRODUCTS PRICES - PRIX 'SPOT, DES PRODUITS PETROLIERS (Platt's Oilgram)



Niveaux indicatifs hebdomadaires des prix hors taxes à la consommation  
Weekly indicative Price Levels Taxes and Duties excluded

Prix au:  
Prices as at: 09.01.89

En monnaie nationales  
In national currencies

TABLEAU 1 TABLE	Essence super Premium Gasoline 1000 L (1)	Essence normale Regular gasoline 1000 L (1)	Gasol moteur Automotive gasoil 1000 L (1)	Gasol chauffage Heating gasoil 1000 L (2)	Fuel Residuel HTS Residual F.O. HSC Tonne (3)
Belgique (FB)	8.512	7.872	7.926	6.103	3.614
Danmark (CD)	1.595	1.600 +	1.795	1.435	.790 x
Deutschland (DM)	383	343 *	382	304	199
Ellas (DR)	26.182	22.809	24.779	24.779	11.494
Espana (PES)	25.031	21.734	25.547	19.471	10.393
France (FF)	1.140	1.180	1.220	1.243	555
Irlande (Irish £)	175,09	167,29	175,45	120,38	80,32
Italia (Lire)	295.420	253.400	268.730	223.083	109.140
Luxembourg (FL)	8.790	8.160 *	7.400	6.860	3.310
Nederland (Fl)	465	473 =	441	382	266 x
Portugal (KSC)	36.934	34.496	31.593	-	18.077
U.K. (£)	122,27	115,31	127,10	107,53	59,48

In / en US\$

TABLEAU 2 TABLE	Essence super Premium Gasoline 1000 L (1)	Essence normale Regular gasoline 1000 L (1)	Gasol moteur Automotive gasoil 1000 L (1)	Gasol chauffage Heating gasoil 1000 L (2)	Fuel Residuel HTS Residual F.O. HSC Tonne (3)
Belgique	222,09	205,39	206,80	159,23	94,29
Danmark	225,89	226,60	254,21	203,23	111,88
Deutschland	209,43	187,55	208,88	166,23	108,81
Ellas	172,28	150,09	163,05	163,05	75,63
Espana	218,04	189,32	222,53	169,61	90,53
France	182,72	189,13	195,54	199,23	88,96
Irlande	256,35	244,93	256,88	176,25	117,60
Italia	220,01	188,72	200,13	166,14	81,28
Luxembourg	229,34	212,90	193,07	178,98	86,36
Nederland	225,24	229,11	213,61	185,03	128,84
Portugal	245,96	229,73	210,39	-	120,38
U.K.	215,57	203,50	224,08	189,58	104,87
C.E.E. / E.E.C. a) Moyenne/Average	208,94	192,66	208,66	176,18	94,80
b) Moyenne tous produits (4) Average for all products			219,16		

In / en ECU

TABLEAU 3 TABLE	Essence super Premium Gasoline 1000 L (1)	Essence normale Regular gasoline 1000 L (1)	Gasol moteur Automotive gasoil 1000 L (1)	Gasol chauffage Heating gasoil 1000 L (2)	Fuel Residuel HTS Residual F.O. HSC Tonne (3)
Belgique	195,16	180,49	181,73	139,93	82,86
Danmark	198,50	199,12	223,39	178,59	98,32
Deutschland	184,04	164,82	183,56	146,08	95,62
Ellas	151,40	131,89	143,28	143,28	66,46
Espana	191,61	166,37	195,56	149,05	79,56
France	160,57	166,20	171,84	175,08	78,17
Irlande	225,27	215,23	225,73	154,88	103,34
Italia	193,34	165,84	175,87	146,00	71,43
Luxembourg	201,53	187,09	169,67	157,28	75,89
Nederland	197,93	201,33	187,71	162,60	113,22
Portugal	216,14	201,88	184,89	-	105,79
U.K.	189,43	178,64	196,91	166,59	92,15
C.E.E. / E.E.C. Moyenne/Average (4)	183,61	169,30	183,36	154,82	83,31

TAXES AND DUTIES AT NOVEMBER 88

NATIONAL CURRENCIES

1. VAT (%)	B	DK	D	HE	E	F	IRL	I	L	NL	P	UK
PREMIUM GASOLINE	25.00	22.00	14.00	36.00	12.00	18.60	25.00	19.00	12.00	20.00	8.00	15.00
REGULAR GASOLINE	25.00	22.00	14.00	36.00	12.00	18.60	25.00	19.00	12.00	20.00	8.00	15.00
AUTOM.DIESEL OIL	25.00	22.00	14.00	36.00	12.00	18.60	25.00	19.00	12.00	20.00	8.00	15.00
HEATING GASOIL	17.00	22.00	14.00	36.00	12.00	18.60	10.00	19.00	6.00	20.00	0.00	0.00
HEAVY FUEL OIL(T)	17.00	22.00	14.00	6.00	12.00	18.60	10.00	9.00	6.00	20.00	8.00	0.00

2. EXCISE TAX  
(1000 L)

	(1)						(3)					
PREMIUM GASOLINE	11200.00	3700.00	530.00	30729.00	37000.00	2978.70	294.70	847440.00	9960.00	853.80	3525.00	204.40
REGULAR GASOLINE	11200.00	3515.00 +	480.00*	30483.00	37000.00	2834.80	294.70	847440.00	9960.00	786.40	3431.00	204.40
AUTOM.DIESEL OIL	5250.00	1760.00	442.00	6694.00	18000.00	1532.90	223.10	372590.00	4300.00	288.10	0.00	172.90
HEATING GASOIL	0.00	1760.00	16.60	6694.00	5600.00	395.50	37.30	372590.00	0.00	121.30	0.00	11.00
HEAVY FUEL OIL(T)	0.00	1980.00	15.00	13268.00	100.00	128.82	7.96	10000.00	100.00	40.06	0.00	7.82

3. OTHER TAXES/  
DUTIES (1000 L)

	(2)						Renta						I. S. P.	
PREMIUM GASOLINE	0.00	2.30	0.00	29667.00	3286.00	0.00	0.00	0.00	0.00	0.00	0.00	66211.00	0.00	
REGULAR GASOLINE	0.00	2.30	0.00	29644.00	2203.00	0.00	0.00	0.00	0.00	0.00	0.00	66618.00	0.00	
AUTOM.DIESEL OIL	0.00	2.30	0.00	5672.00	8650.00	0.00	0.00	0.00	0.00	0.00	0.00	32383.00	0.00	
HEATING GASOIL	0.00	2.30	0.00	5672.00	5100.00	0.00	0.00	0.00	0.00	0.00	0.00	0.00	0.00	
HEAVY FUEL OIL(T)	0.00	0.00	0.00	13268.00	4973.00	0.00	0.00	0.00	0.00	0.00	0.00	1214.00	0.00	

(+) mixed gasoline 96 oct.      (\*) unleaded gasoline      (=) Euro unleaded 95 RON.

(1) since 3.11.1988

(2) since 14.11.1988

(3) since 11.11.1988

- (1) Prix à la pompe  
Pump price
- (2) Prix pour livraison de 2.000 à 5.000 litres. Pour l'Irlande livraison s'étendant au secteur industriel.  
Prices for delivery of 2,000 to 5,000 litres. For Ireland this size of delivery occurs mainly in the industrial sector.
- (3) Prix pour livraison inférieure à 2.000 tonnes par mois ou inférieure à 24.000 tonnes par an.  
Prix franco consommateurs. Pour l'Irlande livraison de 500 à 1.000 tonnes par mois.  
Prices for offtakes of less than 2,000 tons per month or less than 24,000 tons per year.  
Delivered Consumer Prices. For Ireland deliveries are in the range of 500 to 1,000 tons per month.
- (4) La moyenne résulte d'une pondération des quantités consommées de chaque produit concerné au cours de la période 1987.  
The result of weighting the prices of the products concerned by the quantities consumed during the year 1987.

Le bulletin publie chaque semaine les prix communiqués par les Etats membres, comme étant les plus fréquemment pratiqués, pour une catégorie de consommateurs bien spécifique définie ci-dessus. Des comparaisons de prix entre Etats membres ainsi que leur évolution doivent être faites avec une certaine prudence et sont d'une validité limitée en raison, non seulement des fluctuations des taux de change, mais également des différences dans les spécifications de qualité des produits, des méthodes de distribution, des structures de marché propres à chaque Etat membre et dans la mesure où les catégories répertoriées sont représentatives de l'ensemble des ventes pour un produit donné. Une description détaillée de la méthodologie utilisée sera jointe en annexe du bulletin paraissant au début de chaque trimestre.

The bulletin reports prices supplied by the Member states as being the most frequently encountered for the specific categories of sale listed above.

Comparisons between prices and price trends in different countries require care. They are of limited validity, not only because of fluctuations in exchange rate, but also because of differences in product quality, in marketing practices, in market structure, and in the extent to which the standard categories of sales are representative of total national sales of a given product. A description of the methodology followed is appended to the bulletin at the beginning of each quarter.

Taux de change au:	09.01.1989
Exchange rate at:	
1 dollar =	38,3275 FB - 7,0610 CD - 1,8288 DM - 151,97 DR - 114,80 PES - 6,2390 FF - 0,6830 £ IRL - 1.342,75 LIREs - 2,0645 FL - 150,161 ESC - 0,5672 UK£
1 Ecu =	43,6153 FB - 8,03517 CD - 2,08111 DM - 172,936 DR - 130,638 PES - 7,09976 FF - 0,777245 £ IRL - 1.528,00 LIREs - 2,34933 FL - 170,878 ESC - 0,645471 UK£

Coût CAF d'approvisionnement en brut de la Communauté	Prix	Mois OCTOBRE 1988
CIF cost of Community crude oil supplies	12,70 \$/bbl Price	Month OCTOBER 1988

Tous renseignements concernant l'abonnement au bulletin pétrolier peuvent être obtenus en téléphonant au no. (02)235.35.75.  
All information concerning subscriptions to the Oil Bulletin can be obtained by telephoning (02)235.35.75

Le bulletin publie: chaque semaine les prix hors droits et taxes à la consommation en monnaies nationales, dollars et ecus le coût CAF mensuel communautaire (données les plus récentes).  
chaque mois les prix de vente aux consommateurs pratiqués au 15 de chaque mois en monnaies nationales dollars et écus.  
chaque trimestre le coût CAF trimestriel pour chaque Etat membre. (série historique)

The bulletin publishes: each week consumer prices without duties and taxes in national currencies dollars and ecus - the monthly CIF cost for the Community (most recent available data).  
each month the consumer selling prices prevailing on the 15th of each month in national currencies dollars and ecus.  
each quarter the quarterly CIF cost for each Member state (historical series).

- \* Prix concernant l'essence sans plomb. + essence mixte 96 octanes  
Prices quoted refer to unleaded gasoline. mixed gasoline 96 octanes
- x 1 % S. = EURO sans plomb (95 RON)  
EURO unleaded (95RON)