



**DE EUROPÆISKE FÆLLESSKABERS STATISTISKE KONTOR
STATISTISCHES AMT DER EUROPÄISCHEN GEMEINSCHAFTEN
STATISTICAL OFFICE OF THE EUROPEAN COMMUNITIES
OFFICE STATISTIQUE DES COMMUNAUTÉS EUROPÉENNES
ISTITUTO STATISTICO DELLE COMUNITÀ EUROPEE
BUREAU VOOR DE STATISTIEK DER EUROPESE GEMEENSCHAPPEN**

Luxembourg, Centre Européen, Boîte postale 1907 – Tél. 47941 Téléx: Comeur Lu 3423
1049 Bruxelles, Bâtiment Berlaymont, Rue de la Loi 200 (Bureau de liaison) – Tél. 7358040

Denne publikation kan fås gennem de salgssteder, som er nævnt på omslagets tredje side i hæfte.

Diese Veröffentlichung ist bei den auf der dritten Umschlagseite aufgeführten Vertriebsbüros erhältlich.

This publication is obtainable from the sales offices mentioned on the inside of the cover.

Pour obtenir cette publication, prière de s'adresser aux bureaux de vente dont les adresses sont indiquées à la page 3 de la couverture.

Per ottenere questa pubblicazione, si prega di rivolgersi agli uffici di vendita i cui indirizzi sono indicati nella 3ª pagina della copertina.

Deze publikatie is verkrijgbaar bij de verkoopkantoren waarvan de adressen op blz. 3 van het omslag vermeld zijn.

**SALGSPRISER AF LANDBRUGSPRODUKTER
VERKAUFSPREISE LANDWIRTSCHAFTLICHER PRODUKTE
SELLING PRICES OF AGRICULTURAL PRODUCTS
PRIX DE VENTE DE PRODUITS AGRICOLES
PREZZI DI VENDITA DEI PRODOTTI AGRICOLI
VERKOOPPRIJZEN VAN LANDBOUWPRODUKTEN**

1/3-1976

Manuskript abgeschlossen im März 1976
Manuscrit terminé en mars 1976

INHALTSVERZEICHNIS / TABLE OF CONTENTS / SOMMAIRE / SOMMARIO

Vorbemerkungen / Introductory remarks
Remarques préliminaires / Premessa

Umrechnungskurse / Conversion rates
Taux de conversion / Tassi di conversione

Mehrwertsteuersätze / Rates of the value-added tax
Taux de la taxe sur la valeur ajoutée / Imposta valore aggiunto

Verwendete Zeichen und Abkürzungen / Symbols and abbreviations used
Signes et abréviations employés / Segni e abbreviazioni convenzionali

Teil / Part **1** : Pflanzliche Produkte / Vegetable products
Partie / Parte : Produits végétaux / Prodotti vegetali

A Getreide und Reis / Cereals and rice / Cereales et riz / Cereali e riso

B Obst, Gemüse und Kartoffeln / Fruit, vegetables and potatoes /
Fruits, légumes et pommes de terre / Frutta, ortaggi e patate

C Weine / Wines / Vins / Vini

D Andere / Others / Autres / Altri

Verarbeitete pflanzliche Produkte / Processed vegetable products
Produits végétaux transformés / Prodotti vegetali trasformati

E Nahrungsmittel / Food / Alimentaires / Alimentari

F Andere / Others / Autres / Altri

W Weltmarktpreise / World market prices / Prix marchés mondiaux / Prezzi mercati mondiali

Teil / Part **2** : Tiere und Fleisch / Animals and meat
Partie / Parte : Animaux et viande / Animali e carne

A Rinder / Cattle / Bovins / Bovini

B Schweine / Pigs / Porcs / Suini

C Schafe / Sheep / Ovins / Ovini

D Geflügel / Poultry / Volaille / Pollame

E Andere / Others / Autres / Altri

Tierische Erzeugnisse / Animal products
Produits animaux / Prodotti animali

F Milch / Milk / Lait / Latte

G Eier / Eggs / Oeufs / Uova

H Milcherzeugnisse / Dairy products / Produits laitiers / Prodotti lattiero-caseari

J Andere / Others / Autres / Altri

W Weltmarktpreise / World market prices / Prix marchés mondiaux / Prezzi mercati mondiali

VORBEMERKUNGEN

In dieser Reihe veröffentlicht Eurostat Angaben über Preise der wichtigsten landwirtschaftlichen Erzeugnisse sowie einiger verarbeiteter Erzeugnisse der Ernährungswirtschaft in der Gemeinschaft.

Diese Veröffentlichung wurde in Zusammenarbeit mit den zuständigen Stellen in den Mitgliedsländern ausgearbeitet, die Eurostat auch den größten Teil des Zahlenmaterials liefern. Allen, die zu ihrem Gelingen beitragen, spricht Eurostat an dieser Stelle nochmals seinen Dank aus.

Neben den Preisen erscheint in dieser Reihe laufend der **EG-Index** der Erzeugerpreise landwirtschaftlicher Produkte.

Eurostat bemüht sich um ständige Verbesserung und Ergänzung der Preisreihen. **Kritischen Bemerkungen und Anregungen der Leser sieht es mit Interesse entgegen.**

Vergleichbarkeit

Der Grad der Vergleichbarkeit zwischen den veröffentlichten Reihen ist trotz erneuter Bemühungen, die zusammen mit den zuständigen nationalen Stellen unternommen wurden, immer noch begrenzt.

Jeder, der etwas von den Schwierigkeiten der Harmonisierung von Preisstatistiken weiß, wird einsehen, daß der angestrebte **Grundsatz der „Identität“** bei der Produktdefinition und erst recht bei den übrigen Merkmalen, wenn überhaupt, erst nach vielen Jahren zu verwirklichen sein wird.

REMARQUES PRÉLIMINAIRES

Dans la présente série l'Eurostat publie des données relevées dans les pays de la Communauté concernant les prix des principaux produits agricoles, ainsi que de certains produits transformés de l'industrie alimentaire.

Cette publication a été élaborée en collaboration avec les institutions nationales compétentes qui d'ailleurs fournissent à l'Eurostat la plupart des renseignements nécessaires à la publication. L'Eurostat fait à cet endroit ses remerciements réitérés à tous ceux qui participent à la réussite de cette publication.

Outre les prix absolus, la présente publication contient périodiquement l'**indice CE** des prix à la production des produits agricoles.

L'Eurostat s'efforce d'améliorer et de compléter continuellement les séries de prix. **Il attend avec intérêt des utilisateurs des observations critiques ainsi que des suggestions.**

Comparabilité

Le degré de comparabilité entre les séries publiées est encore limité malgré les efforts qui ont été renouvelés, en liaison avec les institutions nationales compétentes.

Tous ceux qui connaissent, tant soit peu, les difficultés liées à l'harmonisation des statistiques des prix, comprendront que le **principe « d'identité »** que nous nous efforçons d'atteindre au niveau de la définition du produit et à plus forte raison au niveau des autres caractéristiques, ne sera pas obtenu avant de très nombreuses années, s'il doit même être atteint un jour.

Selbst die für sich betrachteten nationalen Preise sind teilweise mit Vorsicht zu interpretieren, da sie auf den **zeitlichen Vergleich** abgestellt sind. So stellt das Statistische Bundesamt in seiner Veröffentlichung „Preise und Preisindizes für die Land- und Forstwirtschaft“ den absoluten Preisen folgenden Hinweis voran: „Die Statistik der Erzeugerpreise und der Einkaufspreise für die Landwirtschaft ist wie die gesamte amtliche Preisstatistik in erster Linie auf den Nachweis von Preisveränderungen abgestellt. Deshalb sind ihre wichtigsten Ergebnisse Preisindizes und Preismaßzahlen und nicht etwa Durchschnittspreise in absoluter Höhe. Soweit dennoch in diesem Heft absolute Preise veröffentlicht werden, können sie daher im allgemeinen nur als grobe Anhaltspunkte angesehen werden. Wirklich zuverlässige Angaben über das absolute Preisniveau würden andere Erhebungsverfahren und vor allem eine viel größere Anzahl von Einzelpreisen (einzelner Berichtsstellen) voraussetzen.“

Solange die preisbestimmenden Merkmale noch zum Teil erhebliche Unterschiede von Land zu Land aufweisen, soll jedenfalls versucht werden, diese möglichst eingehend aufzuzeigen. Zu diesem Zweck veröffentlicht Eurostat in Sonderheften einen „**Katalog der preisbestimmenden Merkmale**“, der vor jeder Interpretation der Daten sehr aufmerksam beachtet werden sollte. Um zu gewährleisten, daß die Preiskriterien den neuesten Stand wiedergeben, wird im Laufe des Jahres auf etwa eingetretene – und uns bekanntgewordene – Änderungen hingewiesen werden.

Die Bezeichnungen der Preisreihen in den Tabellen enthalten neben dem Handelsweg in Kurzform zwei weitere Preiskriterien:

1. Produktdefinition.
2. Frachtlage und Aufbereitung.

ALLE PREISE WERDEN OHNE MEHRWERT-
STEUER VERÖFFENTLICHT.

Même les prix nationaux, considérés en soi, doivent parfois être interprétés avec prudence, car ils visent à permettre la comparaison **dans le temps**. Ainsi, dans ses publications sur les « Prix et indices de prix pour l'agriculture et la sylviculture » („Preise und Preisindizes für die Land- und Forstwirtschaft“), le „Statistisches Bundesamt“ fait précéder les prix en valeur absolue de l'avis ci-après: « La statistique sur les prix à la production et les prix d'achat dans l'agriculture vise essentiellement, comme l'ensemble de la statistique officielle sur les prix, à mettre en évidence les variations de prix. C'est pourquoi ses résultats les plus importants sont des indices et rapports de prix et non pas par exemple des prix moyens en valeur absolue. Dans la mesure où des prix en valeur absolue figurent néanmoins dans le présent fascicule, ils ne peuvent donc être considérés que comme des données de référence approximatives. Des données vraiment sûres concernant le niveau absolu des prix supposeraient d'autres méthodes d'enquête et surtout un nombre beaucoup plus important de prix particuliers (des points d'enquête). »

Aussi longtemps que les caractéristiques déterminantes des prix présentent de pays à pays des différences qui sont parfois importantes, nous nous efforçons de les faire ressortir dans la mesure du possible. A cet effet l'Eurostat publie un « **catalogue des caractéristiques déterminantes des prix** » dans des numéros spéciaux. Avant toute interprétation des données, il conviendrait de le consulter très attentivement. Pour assurer que les critères de prix reflètent la situation la plus récente, il sera fait état en cours d'année des modifications qui auront pu survenir et dont nous aurons connaissance.

Dans les tableaux, les intitulés des séries de prix comportent en plus de la phase d'échange deux critères sous une forme succincte:

1. La définition du produit.
2. Le point de livraison et le conditionnement.

TOUS LES PRIX SONT PUBLIÉS HORS T.V.A.

Umrechnung in Eur

Eurostat rechnet die in Landeswährung angegebenen Preise in „Eur“ um¹⁾. Für die Umrechnungsmethode sind drei Phasen zu unterscheiden:

1. Bis zum Smithsonian Agreement (18.12.71) wurde die Umrechnung über die mit dem Internationalen Währungsfonds vereinbarten **Paritäten** vorgenommen.
2. Soweit für einzelne Länder mit dem Smithsonian Agreement „**Leitkurse**“ festgelegt wurden, wurden diese ab 21. Dezember 1971 der Umrechnung zugrunde gelegt²⁾.
3. Ab Januar 1975 werden die **schwankenden Währungen** aufgrund ihrer **durchschnittlichen Wechselkurse** gegenüber den Währungen der EG-Länder des Floating-Blocks umgerechnet²⁾. Diese Methode wurde rückwirkend von dem Zeitpunkt an angewendet, an dem diese Währungen zu floaten begannen: englisches und irisches Pfund ab 23. Juni 1972, italienische Lira ab 14. Februar 1973 und französischer Franken ab 21. Januar 1974.

Darstellung

Die in den Tabellen über die Preisentwicklung angegebenen **Veränderungsraten** – gegenüber dem Vormonat und dem gleichen Vorjahresmonat – beziehen sich auf die in **Landeswährung** (und nicht auf die in Eur) ausgedrückten Preise. Damit soll eine von Währungsschwankungen unbeeinflusste Entwicklung wiedergegeben werden.

In den jährlichen und monatlichen **graphischen** Darstellungen werden die Werte dagegen in **Eur** angegeben, um die beobachteten Preise miteinander vergleichen zu können. Es muß jedoch eindrücklich darauf hingewiesen werden, daß es sich dabei um eine konventionelle Näherungslösung, nicht um ein genaues Maß handelt. Denn die Umrechnung in eine gemeinsame Währungseinheit über Wechselkurse kann im allgemeinen kein wirklichkeitsgetreues Bild von dem Verhältnis der Binnenkaufkraft der Währungen zueinander vermitteln.

¹⁾ 1 Eur = 0,88867088 g Feingold. Bis zu den Washingtoner Beschlüssen über die Neuordnung der Wechselkurse vom 18.12.1971 war dieser Goldgehalt mit dem des US-Dollars und der Rechnungseinheit (RE) identisch. Für weitere Einzelheiten s. „Vorbemerkungen“ in der Reihe „Agrarpreise“ bis zu Nr. 12/1974.

²⁾ Für weitere Einzelheiten s. „Allgemeine Statistik“, 1/1975, S. 171.

Conversion en Eur

L'Eurostat effectue la conversion des prix exprimés en monnaies nationales en Eur. ¹⁾ Pour la méthode de conversion il est nécessaire de distinguer trois phases:

1. Jusqu'au Smithsonian Agreement (18.12.71) la conversion fut effectuée en fonction des **parités** déclarées au Fonds Monétaire International (FMI).
2. Au fur et à mesure que des « cours centraux » ont été fixés sur la base de l'accord du Smithsonian Agreement, ceux-ci (à partir du 21.12.1971) ont été à la base de la conversion.²⁾
3. Pour les **monnaies flottantes** la conversion est établie à partir de janvier 1975 en fonction des **cours de change** moyens de ces monnaies vis-à-vis des monnaies de la Communauté qui ne flottent pas.²⁾ Ces conversions ont été effectuées rétroactivement à partir de la date où ces monnaies se sont mises à flotter: livres anglaise et irlandaise à partir du 23 juin 1972, lire italienne 14 février et franc français 21 janvier 1974.

Représentation

Les **pourcentages de variation** donnés dans les tableaux de l'évolution des prix – par rapport au mois précédent et au même mois de l'année précédente – se réfèrent aux prix exprimés en **monnaies nationales** et non en Eur afin de donner des pourcentages d'évolution qui ne reflètent pas les fluctuations des monnaies.

Les **graphiques** annuels et mensuels sont cependant établis avec des valeurs en **Eur** afin de pouvoir confronter entre eux les prix observés. Cependant, il y a lieu de souligner que ceci est une approximation conventionnelle, et non une mesure précise, car il est bien connu que la conversion en une base monétaire commune par des taux de change ne peut donner en général une bonne image de « la réalité » des rapports du pouvoir d'achat intérieur des monnaies.

¹⁾ 1 Eur = 0,88867088 g. Jusqu'aux accords de Washington du 18.12.1971 sur la réforme des cours de change, sa parité – or était identique à celle du dollar US et de l'unité de compte (UC). Pour plus de détails voir les « Remarques Préliminaires » aux « Prix Agricoles » jusqu'au n° 12/1974.

²⁾ Pour plus de détails, voir le Bulletin mensuel « Statistiques générales » 1975, n° 1, p. 171.

Benutzung dieser Preisstatistik

Diese Veröffentlichung hat im wesentlichen folgende Ziele:

- in den Grenzen des gegenwärtig Möglichen (siehe vorangegangener Abschnitt) Vergleich der (in Eur ausgedrückten) Preise der wichtigsten Agrarprodukte zwischen den neun Ländern;
- zeitlicher (insbesondere monatlicher) Vergleich der Preise der wichtigsten landwirtschaftlichen Erzeugnisse (vorzugsweise auf der „Ab-Hof“-Stufe) sowie bestimmter verarbeiteter Produkte;
- für die Marktordnungsprodukte Vergleich der auf den Märkten praktizierten Preise mit den festgesetzten Preisen.
Die vorliegende Veröffentlichung erlaubt aber nicht mehr die Gegenüberstellung der in Eur ausgedrückten Preise mit den in RE festgesetzten MO-Preisen¹⁾. Diese Schwierigkeiten ergeben sich vornehmlich aus der Tatsache, daß im Rahmen der gemeinsamen Agrarpolitik die Umrechnung der in RE festgesetzten Preise in Landeswährung
 - auch noch nach dem 21. Dezember 1971 über die Paritäten erfolgte;
 - zunehmend über „repräsentative“ Umrechnungskurse (beginnend im September 1973 für die Niederlande) vorgenommen wurde, die inzwischen für alle Länder eingeführt worden sind²⁾.

Die vorliegende Veröffentlichung reicht auch nicht aus, um Aufschluß über die Auswirkungen der Preise auf die Entwicklung des innergemeinschaftlichen Handels oder des Handels mit Drittländern zu geben.

Da die in dieser Veröffentlichung angeführten Preise hierzu mitunter herangezogen werden, erscheinen folgende Hinweise zweckmäßig:

¹⁾ Die EWG-einheitlichen Preise werden – um ihre Einheitlichkeit in allen Mitgliedsländern zu sichern – in der „Rechnungseinheit“ (Eur) festgesetzt; diese wurde mit der V.O. 129/62 als Wertmaßstab im Rahmen der gemeinsamen Agrarpolitik eingeführt. Sie wird als Goldgewicht definiert. Bis zu den Washington Beschlüssen über die Neuordnung der Wechselkurse vom 18.12.1971 war ihre Goldparität identisch mit der des US-Dollars (1 Eur = 0,88867088 g Feingold = 1 US-Dollar) und damit des Eur (s. oben).

²⁾ Vgl. EWG-VO Nr. 475/75 vom 27. Februar 1975 (Amtsblatt der EG Nr. L 52 vom 28. Februar 1975).

Utilisation de ces statistiques de prix

Les buts poursuivis par cette publication sont essentiellement les suivants:

- permettre, dans les limites de ce qui est actuellement possible (voir paragraphe précédent), une confrontation des prix (en Eur) des principaux produits agricoles entre les neuf pays;
- comparer dans le temps (surtout mensuellement) les prix des produits agricoles (de préférence au stade « départ ferme ») ainsi que les prix de certains produits transformés;
- enfin, en ce qui concerne les produits réglementés, comparer les prix pratiqués sur les marchés avec les prix fixés;

Mais pour de nombreuses raisons la présente publication ne permet plus la confrontation des prix en Eur avec les prix réglementaires fixés en UC.¹⁾ Ces difficultés résultent essentiellement du fait que dans le cadre de la politique agricole commune la conversion en monnaie nationale des prix fixés en UC,

- a été effectuée au moyen des parités, même après le 21 décembre 1971;
- a été progressivement effectuée à l'aide de taux « représentatifs » (en commençant avec les Pays-Bas en septembre 1973) et est maintenant effectuée pour tous les pays avec des taux représentatifs;²⁾

De plus, la présente publication n'est pas suffisante pour fournir les informations nécessaires au sujet de l'influence des prix sur l'évolution des échanges intra-communautaires ou des échanges entre la Communauté et les pays tiers

Etant donné cependant que les prix présentés dans cette publication sont parfois utilisés à de telles fins, il paraît nécessaire de formuler ci-après quelques observations dont il faudrait tenir compte à ces occasions:

¹⁾ Afin d'assurer leur uniformité dans tous les pays membres, les prix réglementés CEE sont fixés en unités de compte (UC). Le règlement CEE 129/62 a introduit l'UC comme instrument de mesure de valeurs dans le cadre de la politique agricole commune. Jusqu'aux accords de Washington du 18.12.1971 sa parité-or était identique à celle du dollar US (1 UC = 0,88867088 g d'or fin = 1 dollar US) et donc à l'Eur (voir plus haut).

²⁾ Règlement du Conseil du 27 février 1975, n° 475/75 (J.O. des CE, n° L 52 du 28 février 1975).

Es handelt sich um das als Folge währungs- politischer Maßnahmen (insbesondere: Fest- legung von neuen „Leitkursen“ – und damit De- facto-, aber nicht De-jure-Paritätsänderungen – und in einigen Fällen Freigabe der Wechsel- kurse) eingeführte „Grenzausgleichssystem“¹⁾. Sein Ziel ist, Wettbewerbsunterschiede bzw. -verschiebungen und Verfälschungen für die Gemeinschaftsintervention, soweit diese währungsbedingt sind, auszugleichen.

Die Notwendigkeit dieses Ausgleichs ergibt sich daraus, daß bei Abwicklung des Außenhandels auf der Grundlage der tatsächlich geltenden Wechselkurse

- die in Eur festgesetzten MO-Preise über die Paritäten in Landeswährung umgerechnet wurden;
- die in Landeswährung umgerechneten MO- Preise bei (faktischen) Paritätsänderungen gegebenenfalls (systemwidrig) nicht entspre- chend geändert wurden²⁾, so daß die in Landeswährung umgerechneten EWG-Preise nicht mehr einheitlich sind.

Die Ausgleichsbeträge sind im Prinzip entspre- chend der jeweiligen Höhe der Wechselkurs- (Paritäts-)änderungen und -schwankungen fest- gelegt³⁾. Durch sie werden im Falle einer Aufwer- tung (oder steigender Wechselkurse) die Importe belastet, die Exporte entlastet; im Falle einer Abwertung (oder sinkender Wechselkurse) wer- den die Importe entlastet, die Exporte belastet.

Ebenso wie diese „Währungsausgleichsbeträge“ wirken die „Beitrittsausgleichsbeträge“, die bis zum 1.1.1978 im Handel zwischen den alten und den neuen Mitgliedsländern angewendet werden. Ihr Ziel ist der Ausgleich der Unterschiede im Agrarpreisniveau zwischen den neuen und den alten EG-Ländern und damit die Beseitigung des Wettbewerbsvorteils, den jene Länder wegen ihrer z.T. erheblich niedrigeren Agrarpreise in der EG sonst hätten.

¹⁾ Dem Grenzausgleich unterliegen alle Erzeugnisse, für die Interventionspreise festgesetzt werden, sowie die von ihnen abhängigen Produkte. Vgl. EWG-VO Nr. 974/71 vom 12. Mai 1971 (Amtsblatt der EG Nr. L 106 vom 12. Mai 1971).

²⁾ Da die EWG-fixierten Preise in RE festgelegt werden und da die Umrechnung der RE in Landeswährungen über die Paritäten erfolgte, implizierte jede Paritätsänderung eines Landes an sich eine Änderung der administrierten Preise in seiner Landeswährung: bei einer Aufwertung müßten sie um den vollen Satz der Paritätsänderung fallen, bei einer Abwertung um diesen Satz steigen.

³⁾ Für Einzelheiten der damaligen Regelung vgl. VO (EWG) Nr. 1462/73 vom 30. Mai 1973 (Amtsblatt der EG Nr. L 146 vom 4. Juni 1973).

Il s'agit du système des «montants compensa- toires»¹⁾ introduit par suite des mesures de politique monétaire (notamment: fixation de nouveaux «cours centraux» et par là – de fait mais non de droit – changements de parité et, dans certains cas, libéralisation des cours de change). Son but est de compenser des diffé- rences et changements de la concurrence ainsi que des distorsions liées à l'intervention com- munitaire, pour autant qu'elles soient dues à la situation monétaire.

La nécessité de cette compensation résulte du fait que, lors des échanges extérieures sur la base des cours de change effectifs:

- les prix réglementés, fixés en Eur, étaient con- vertis en monnaie nationale à l'aide des parités;
- les prix réglementés convertis en monnaie nationale n'étaient pas, en cas de changement (effectif) de parité, modifiés en conséquence (à l'encontre du système)²⁾, de sorte que les prix CEE convertis en monnaie nationale ne sont plus uniques.

En principe, les montants compensatoires sont fixés en fonction du niveau des modifications et fluctuations du cours du change (modifications de parité)³⁾. Par ces montants, les importations seront grevées en cas de réévaluation (ou d'aug- mentation des cours de change) et les exporta- tions seront favorisées; en cas de dévaluation (ou de baisse des cours de change), les importa- tions seront favorisées, les exportations grevées.

Les «montants compensatoires adhésion», qui seront appliqués jusqu'au 1.1.1978 dans les échanges entre les anciens et les nouveaux pays membres, agissent comme les «montants com- pensatoires monétaires». Leur but est la com- pensation des différences de niveau entre les prix agricoles des nouveaux et des anciens pays membres et, par là, l'élimination de l'avantage concurrentiel dont disposeraient autrement les nouveaux membres à cause de leurs prix agri- coles qui sont en partie considérablement plus bas.

¹⁾ Sont soumis aux montants compensatoires tous les produits pour lesquels des prix d'intervention ont été fixés, ainsi que les produits qui en dépendent. Règlement du Conseil du 12 mai 1971, n° 974/71 (JO des CE n° L 106 du 12 mai 1971).

²⁾ Vu que les prix fixés suivant les règlements CEE sont exprimés en UC, vu également que la conversion de ces UC était effectuée au moyen des parités, chaque changement de parité d'un pays impliquait un changement des prix administrés en mon- naie nationale: en cas de réévaluation, ils devraient tomber en fonction du taux plein de changement de parité; en cas de dévaluation, ils devraient augmenter en fonction du taux de changement.

³⁾ Pour les détails des modalités qui ont été en vigueur, voir le règlement de la Commission du 30 mai 1973, n° 1463/73 (JO des CE n° L 146 du 4 juin 1973).

Umrechnungskurse *)

Taux de conversion *)

	Deutschland (BR)		France		Italia		Niederland		UEBL/BLEU		United Kingdom		Irland		Danmark		USA			
	100 Eur → DM	100 DM → Eur	100 Eur → Ffr	100 Ffr → Eur	100 Eur → Lit	100 Lit → Eur	100 Eur → Fl	100 Fl → Eur	100 Eur → Fb	100 Fb → Eur	100 Eur → £	100 £ → Eur	100 Eur → £	100 £ → Eur	100 Eur → Dks	100 Dks → Eur	100 Eur → \$	100 \$ → Eur		
1950	420,000	23,8095	350,000	28,5714	62500,00	0,160000	380,000	26,3158	5000,00	2,0000	35,7143	280,00	35,7143	280,00	690,714	14,4778	100,00	100,00	1950	
1951 – 1956																			1951 – 1956	
12.8.1957			420,000	23,8095															12.8.1957	
Kurse/Taux Op August/aot			395,161	25,3061															1957	
Kurse/Taux Op			377,233	26,5068															1957	
Kurse/Taux Op			411,945	24,2751															1957/1958	
Kurse/Taux Op			420,000	23,8095															1957/1958	
29.12.1958			457,156	21,8744															29.12.1958	
Kurse/Taux Op			493,708	20,2550															1958/1959	
1.1.1959																			1.1.1959	
1960																			1960	
6.3.1961	400,000	25,0000																	6.3.1961	
7.3.1961							382,000	27,6243											7.3.1961	
Kurse/Taux Op März/mars	409,226	24,8000					365,484	27,3610											1961	
Kurse/Taux Op	403,507	24,7827					365,205	27,3619											1961	
Kurse/Taux Op	413,534	24,1818					374,230	26,7215											1960/1961	
1962 – 17.11.1967	400,000	25,0000					382,000	27,6243											1962 – 17.11.1967	
18.11.1967									41,6667	240,000	41,6667	240,000							18.11.1967	
21.11.1967														750,000	13,3333				21.11.1967	
Kurse/Taux Op Nov./nov.									38,2937	261,140	38,2937	261,140	710,478	14,0751					1967	
Kurse/Taux Op									36,4319	274,485	36,4319	274,485	697,374	14,3395					1967	
Kurse/Taux Op									39,3838	253,913	39,3838	253,913	726,836	13,7583					1967/1968	
1968									41,6667	240,000	41,6667	240,000	750,000	13,3333					1968	
11.8.1969			555,419	18,0044															11.8.1969	
Kurse/Taux Op August/aot			553,512	18,6737															1969	
27.10.1969	388,000	27,3224																	1969	
Kurse/Taux Op Okt./oct.	394,518	25,3475																	1969	
Kurse/Taux Op	393,852	25,3903	517,884	19,3093															1969	
Kurse/Taux Op	378,992	26,5258	548,487	18,2320															1969/1970	
1970	388,000	27,3224	555,419	18,0044															1970	
21.12.1971	349,872	28,5819			63134,2	0,158393	352,281	28,3884	4865,72	2,05519				757,831	13,1858	108,871	92,1058		21.12.1971	
Kurse/Taux Op Dez./dec.	360,277	27,7564			62725,0	0,159426	358,551	27,8900	4952,35	2,01924				752,779	13,2841	103,041	97,0487		1971	
Kurse/Taux Op	365,514	27,3587			62519,1	0,159951	361,707	27,8467	4995,95	2,00162				750,238	13,3291	100,258	99,7427		1971	
Kurse/Taux Jan./Janv. à Mai/mal 1972		28,5819			63134,	0,158393	352,281	28,3884	4865,72	2,05519				757,831	13,1858	108,871	92,1058		1972	
1972 J											42,8	233,645	42,8	233,645					1972 J	
Kurse/Taux Op	1971/1972	357,495	27,9724			62834,4	0,159148	358,875	28,0210	4929,19	2,02873	41,7	239,808	41,7	239,808	754,129	13,2603	104,520	95,6755	1971/1972
J		349,872	28,5819			63134,2	0,158393	352,281	28,3884	4865,72	2,05519	45,2	221,239	45,2	221,239	757,831	13,1858	108,871	92,1058	J
A												44,9	222,717	44,9	222,717					A
S												45,0	222,222	45,0	222,222					S
O												45,4	220,264	45,4	220,264					O
N												46,6	214,592	46,6	214,592					N
D												48,7	214,133	48,7	214,133					D
Kurse/Taux Op	1972											43,7	228,833	43,7	228,833					1972
1973 J												46,5	215,054	46,5	215,054					1973 J
F						87000	0,149254	352,282	28,3883			48,0	208,333	48,0	208,333			115,033	86,9316	F
M		345,801	28,9351			0,0300	0,142248					49,8	200,803	49,8	200,803			122	81,9672	M
A		339,887	(19.3.73)	29,4389			0,140252					48,7	205,339	48,7	205,339			121	82,6446	A
M							0,137931					48,6	205,761	48,6	205,761			123	81,3008	M
J		338,506	29,5416				0,128866					50,5	198,020	50,5	198,020			128	78,1250	J

Kurse/Taux Op	1972/1973	346,873	28,8290			66700	0,149925	352,281	28,3864			47,1	212,314	47,1	212,314			114	87,7193	1972/1973	Kurse/Taux Op WJ
J		321,978 (28,673)	31,0580			79700	0,125471	352,282	28,3863			54,0	185,185	54,0	185,185			137	72,9927	J	
A						75900	0,131752					53,4	187,266	53,4	187,266			132	75,7576	A	
S						74600	0,134048	344,454	29,0315			54,5	183,486	54,5	183,486			132	75,7576	S	
O						75500	0,132450	335,507 (17,973)	26,8056			54,9	182,149	54,9	182,149			133	75,1880	O	
N						74400	0,134409					52,7	189,753	52,7	189,753			126	79,3651	N	
D						73400	0,136240					52,1	191,939	52,1	191,939			121	82,6446	D	
Kurse/Taux Op	1973	332,811	30,0471			72900	0,137174	347,410	28,7844			51,1	195,695	51,1	195,695			125	80,0000	1973	Kurse/Taux Op KJ
1974 J		321,978	31,0580	572	17,4825	73600	0,135870	335,507	29,8056			51,2	195,313	51,2	195,313			114	87,7193	1974 J	
F				588	17,0068	77600	0,128865					52,1	191,939	52,1	191,939			118	84,7458	F	
M				589	16,9779	77800	0,128534					52,2	191,571	52,2	191,571			122	81,9672	M	
A				612	16,3399	79800	0,125313					52,6	190,114	52,6	190,114			126	79,3651	A	
M				630	15,8730	81900	0,122100					53,7	186,220	53,7	186,220			129	77,5194	M	
J				626	15,9744	82900	0,120627					53,4	187,266	53,4	187,266			127	78,7402	J	
Kurse/Taux Op WJ	1973/1974			570	17,2712	77300	0,129366	339,062	29,4914			53,1	188,324	53,1	188,324			126	79,3651	1973/1974	Kurse/Taux Op WJ
J				609	16,4204	82200	0,121654	335,507	29,8056			53,4	187,266	53,4	187,266			128	78,1250	J	
A				598	16,7224	82000	0,121951					53,3	187,617	53,3	187,617			125	80,0000	A	
S				590	16,9492	81300	0,123001					53,0	188,679	53,0	188,679			123	81,3008	S	
O				595	16,8067	83900	0,119189					53,9	185,529	53,9	185,529			126	79,3651	O	
N				603	16,5837	85900	0,116414					55,3	180,822	55,3	180,822			129	77,5194	N	
D				598	16,7224	86700	0,115340					56,4	177,305	56,4	177,305			131	76,3357	D	
Kurse/Taux Op	1974			601	16,8389	81300	0,123001					53,4	187,266	53,4	187,266			125	80,0000	1974	Kurse/Taux Op KJ
1975 J				596	16,7785	88100	0,113507					57,8	173,010	57,8	173,010			136	73,5294	1975 J	
F				595	16,8067	88600	0,112866					58,0	172,414	58,0	172,414			139	71,9424	F	
M				591	16,9204	88800	0,112613					58,2	171,821	58,2	171,821			141	70,9220	M	
A				578	17,3010	87200	0,114679					58,1	172,117	58,1	172,117			138	72,4838	A	
M				562	17,7936	87100	0,114811					59,8	167,224	59,8	167,224			139	71,9424	M	
J				557	17,9533	86200	0,116009					60,7	164,745	60,7	164,745			139	71,9424	J	
Kurse/Taux Op	1974/1975			589	16,9779	85600	0,116822					56,5	178,991	56,5	178,991			133	75,1880	1974/1975	Kurse/Taux Op WJ
J				556	17,9856	85600	0,116822					60,4	165,563	60,4	165,563			132	75,7576	J	
A				555,419	18,0044	84700	0,118064					59,9	166,945	59,9	166,945			127	78,7402	A	
S						84200	0,118765					59,6	167,785	59,6	167,785			124	80,6452	S	
O						85100	0,117509					61,0	163,934	61,0	163,934			125	80,0000	O	
N						85100	0,117509					61,1	163,666	61,1	163,666			125	80,0000	N	
D						84500	0,118343					61,2	163,399	61,2	163,399			124	80,6452	D	
Kurse/Taux Op	1975			568,000	0,176056	86300	0,115875					59,7	167,504	59,7	167,504			132	75,7576	1975	Kurse/Taux Op KJ
1976 J				555,419	18,0044	84800	0,117925					61,1	163,666	61,1	163,666			124	80,6452	1976 J	
F																				F	

^{*)} - auf Grund der mit dem IMF vereinbarten Paritäten bzw. ab 21.12.1971 „Leitkurse“.
Für die nach diesem Zeitpunkt floatenden Währungen (€ ab 23.6.72, Lit ab 14.2.73, S ab 19.3.73, Fr ab 21.1.74 bis 9.7.75) durchschnittliche Wechselkurse gegenüber den Währungen der nicht floatenden EG-Länder.

NB: Bei Paritätsänderungen während eines Jahres wurden die Angaben für das betreffende Jahr mit einem pro rata temporis gewogenen Wechselkurs umgerechnet Op - Gewogener Durchschnitt Wirtschaftsjahr: Juli - Juni.
Frankreich: Der Einfachheit halber wurden die Kurse nicht in „anciens francs“ ausgedrückt.
Italien: Vor dem 30.3.1960 war der vor der italienischen Nationalbank angemeldete Kurs 624,358 Lire für einen US-Dollar. Aus praktischen Gründen wurde jedoch stets der Kurs von 625 Lire für einen US-Dollar angewandt.

^{*)} - bases sur les parités et à partir du 21.12.1971 sur les „cours centraux“ déclarés au FMI.
Pour les monnaies floatantes après cette date (€ depuis le 23.6.72, Lit depuis le 14.2.73, S depuis le 19.3.73, Fr du 21.1.74 au 9.7.75) cours de change vis-à-vis des monnaies de la Communauté qui ne flottent pas.

NB: En cas de changement de parité au cours d'une année, la conversion des données a été effectuée pour l'année en question en appliquant un taux de change pondéré - pro rata temporis - Op - Moyenne pondérée. Année de campagne: juillet - juin.
France: Pour simplifier les calculs, les taux n'ont pas été exprimés en anciens francs.
Italie: Avant le 30.3.1960 le cours déclaré par la Banque d'Italie était de 624,358 lire pour 1 dollar US, mais pour des raisons pratiques on a toujours retenu le taux de 625 lire pour 1 dollar US.

Mehrwertsteuersätze

Taux de la taxe sur la valeur ajoutée

Die Mehrwertsteuer (MWSt) auf den **Erzeugerpreisen** landwirtschaftlicher Produkte in den Ländern der EG

La taxe sur la valeur ajoutée (TVA) frappant les **prix à la production** des produits agricoles dans les pays de la CE

Regelsystem ¹⁾		Régime normal ¹⁾				
Land Pays	Besteuerbare Erzeugnisse	Gültigkeitsdauer der Steuersätze Période d'application des taux				Produits imposables
BR Deutschland	Ermäßigter Satz: die meisten Erzeugnisse Normalsteuersatz: u.a. Weinmost, Dienstleistungen Ab 1. Januar 1970 hat ein der Regelbesteuerung unterliegender Landwirt die Möglichkeit, von seiner Mehrwertsteuerschuld (über die abzugsfähige Vorsteuer hinaus) den sogenannten Aufwertungsteil ausgleich abzuziehen (ab 1.1.1976: 2,5% seiner Umsätze; vorher: 3%)	seit/ depuis 1.1.1968		seit/ depuis 1.7.1968		Taux réduit: la plupart des produits Taux normal: entre autres moût de vin, services Depuis le 1 ^{er} janvier 1970 l'agriculteur soumis au régime normal peut déduire de sa dette fiscale TVA (outre la TVA payée sur ses achats) un montant compensatoire partiel de réévaluation qui s'élève à 2,5% du chiffre d'affaires de ses ventes à partir du 1.1.1976; antérieurement: 3%)
		5% 10%		5,5% 11 %		
France	Ermäßigter Satz: alle Erzeugnisse außer Wein Mittlerer Satz: Wein * Diese Sätze bezogen sich auf Preise einschließlich MWSt. ** Diese Sätze beziehen sich auf Preise ausschließlich MWSt.	seit/ depuis* 1.1.1968	seit/ depuis* 1.12.1968	seit/ depuis** 1.1.1970	seit/ depuis** 1.1.1973	Taux réduit: tous les produits sauf le vin Taux intermédiaire: vin * Ces taux s'appliquaient aux prix TVA comprise. ** Ces taux s'appliquent aux prix hors TVA.
		6%	7%	7,5%	7%	
Italia	Ermäßigter Satz: - Getreide (Ausnahme: Saatgut und Rohreis), Rohmilch - Rohreis, Frisch- und Trockengemüse, Kartoffeln, frisches und getrocknetes Obst, Ölsamen für Speiseöl, Olivenöl, Eier, Butter und Käse Mittlerer Satz: - Alle übrigen oben nicht aufgeführten Produkte	seit/ depuis 1.1.1973		vom/du 1.1.1975 bis/au 31.12.1976		Taux réduit: - Céréales (sauf semences et riz brut), lait à l'état naturel - Riz brut, légumes frais et secs, pommes de terre, fruits frais et secs, oléagineux pour huile alimentaire, huile d'olive, œufs, beurre et fromages Taux intermédiaire: - Tous les autres produits non mentionnés ci-dessus
		1%		3%		
		3%		→		
Niederland	Ermäßigter Satz: die meisten Erzeugnisse Normalsteuersatz → Ermäßigter Satz: Blumen, Zierpflanzen, Blumenzwiebeln, Baumschulerzeugnisse	seit/ depuis 1.1.1969	seit/ depuis 1.1.1971	seit/ depuis 1.1.1973	seit/ depuis 1.1.1975	Taux réduit: la plupart des produits Taux normal → Taux réduit: fleurs, plantes ornementales, bulbes, produits des pépinières
		4%	→	→	→	
Belgique/België	Ermäßigter Satz: die meisten Erzeugnisse	seit/ depuis 1.1.1971				Taux réduit: la plupart des produits
		6%				

noch: Die Mehrwertsteuer (MWSt) auf den **Erzeugerpreisen** landwirtschaftlicher Produkte in den Ländern der EG

La taxe sur la valeur ajoutée (TVA) frappant les prix à la production des produits agricoles dans les pays de la CE (suite)

Regelsystem ¹⁾

Régime normal ¹⁾

Land Pays	Besteuerbare Erzeugnisse	Gültigkeitsdauer der Steuersätze Période d'application des taux			Produits imposables
Luxembourg	Ermäßigter Satz: die meisten Erzeugnisse und Dienstleistungen	seit/depuis 1.1.1970		seit/depuis 1.1.1971	Taux réduit: la plupart des produits et services
		4%		5%	
United Kingdom	Nulltarif: Erzeugnisse, die im allgemeinen der Ernährung und Fütterung dienen einschl. der hierfür verwendeten Vorprodukte (Saat- und Pflanzgut, Tiere) Normalsteuersatz: alle übrigen Güter und Dienstleistungen	seit/depuis 1.4.1973		seit/depuis 29.7.1974	Taux zéro: les produits généralement utilisés pour l'alimentation humaine et animale y compris les semences, les plants et les animaux élevés à cette fin Taux normal: tous les autres produits et les services
		0%		→	
Ireland	Ermäßigter Satz → Nulltarif: Pferde, Landbutter Ermäßigter Satz: alle übrigen Erzeugnisse	seit/depuis 1.11.1972		seit/depuis 3.9.1973	Taux réduit → Taux zéro: chevaux, beurre de ferme Taux réduit: tous les autres produits
		5,26%		0%	
Danmark	Nulltarif: die innerlandwirtschaftlichen Verkäufe, wenn die Landwirte dies wünschen Normalsteuersatz: alle Erzeugnisse * 9,25% für Verkäufe in der Zeit vom 29.9.1975 bis 24.2.1976	seit/depuis 3.7.1967	seit/depuis 1.4.1968	seit/depuis 29.6.1970	Taux zéro: les ventes interfermes, si les exploitants le désirent Taux normal: tous les produits * 9,25% pour les ventes du 29.9.1975 au 24.2.1976
		0%	→	→	
		10%	12,5%	15%*	

N.B. Die Angaben betreffen die Landwirtschaft in engerem Sinne, also nicht z.B. die Forstwirtschaft. Nur die wichtigsten Erzeugnisse werden beispielshalber aufgeführt.

¹⁾ Das „Regelsystem“ sieht für die Landwirtschaft gewisse Vereinfachungen gegenüber den für die übrigen Wirtschaftszweige angewandten Bedingungen vor.

N.B. Les données concernent l'agriculture au sens restreint et non p. ex. la sylviculture. Seuls les produits les plus importants ont été mentionnés à titre d'exemples.

¹⁾ Le « régime normal » comporte pour l'agriculture certaines simplifications par rapport aux conditions applicables aux autres secteurs économiques.

z.B. die Forstwirtschaft. Nur die wichtigsten Erzeugnisse werden beispiel-

noch: Die Mehrwertsteuer (MWSt) auf den **Erzeugerpreisen**
landwirtschaftlicher Produkte
in den Ländern der EG

La taxe sur la valeur ajoutée (TVA)
frappant les **prix à la production**
des produits agricoles dans les pays de la CE (suite)

Land Pays	Besteuerbare Erzeugnisse	Gültigkeitsdauer der Steuersätze Période d'application des taux				Produits imposables
		seit/ depuis 1.1.1968	seit/ depuis 1.1.1970	seit/ depuis 1.1.1975	seit/ depuis 1.1.1976	
BR Deutschland	Die meisten Erzeugnisse außer u.a. Weinmost, Dienstleistungen Ab 1.1.1970 wurde als Aufwertungsteilausgleich der Pauschalierungssatz um 3% erhöht. Dieser Ausgleich wurde ab 1.1.1976 auf 2,5% reduziert	5%	8%	9%	8,5%	La plupart des produits sauf entre autres moût de vin, services Depuis le 1.1.1970 le taux forfaitaire a été relevé de 3% à titre de compensation partielle de réévaluation. Cette compensation a été réduite à 2,5% à partir du 1.1.1976
France	Pflanzliche Erzeugnisse 1974 3,1%, aber 4,1% bei Verkäufen über Produzentenvereinigungen Tierische Erzeugnisse 1973 4,5% 1974 4,2%, aber 5,2% bei Verkäufen über Produzentenvereinigungen Eier, Geflügel u. Schweine bei Verkäufen über Produzentenvereinigungen – 1973 5,5%, 1974 5,4% * Der Landwirt verkauft ausschließlich MWSt; er zahlt jedoch die seine Einkäufe belastende MWSt. Als Ausgleich erhält er im Laufe des folgenden Jahres aufgrund von Belegen eine Rückerstattung in Höhe der angegebenen, auf seine Verkäufe zu berechnenden Sätze.	seit/depuis* 1.1.1968		seit/depuis* 1.1.1969		Produits végétaux pour 1974 3,1%, mais 4,1% pour les ventes par l'intermédiaire d'un groupement de producteur Produits animaux pour 1973 4,5% pour 1974 4,2%, mais 5,2% pour les ventes par l'intermédiaire d'un groupement de producteur Oeufs, volailles et porcs pour les ventes par l'intermédiaire de groupements de producteur – pour 1973 5,5%, pour 1974 5,4% * L'agriculteur vend hors TVA: il paie cependant la TVA sur ses achats. En compensation, il reçoit au cours de l'année qui suit, sur justification, un remboursement égal aux pourcentages indiqués, applicables au chiffre d'affaires de ses ventes.
		2%		2,4%		
		3%		3,5%		
Italia	– Getreide (Ausnahme: Saatgut und Rohreis) Rohmilch – Rohreis, Frisch- und Trockengemüse, Kartoffeln, frisches und getrocknetes Obst, Ölsamen für Speiseöl, Olivenöl, Eier, Butter und Käse – Alle übrigen nicht hier aufgeführten Produkte	seit/depuis 1.1.1973		vom/du 1.1.1975 bis/au 31.12.1976		– Céréales (sauf semences et riz brut, lait à l'état naturel) – Riz brut, légumes frais et secs, pommes de terre, fruits frais et secs, oléagineux pour huile alimentaire, huile d'olive, œufs, beurre et fromages – Tous les autres produits non mentionnés ci-dessus
		1%		3%		
		3%		→		
Niederland	Alle Erzeugnisse außer Blumen, Zierpflanzen, Blumenzwiebeln, Baumschulerzeugnissen	seit/depuis 1.1.1969		seit/depuis 17.9.1973		Tous les produits sauf les fleurs, plantes ornementales, bulbes, produits des pépinières
		4%		6,67%		
		4,44%		4,44%		
Belgique/België	Die meisten Erzeugnisse * Der Landwirt zahlt die seine Einkäufe belastende MWSt. Seine Verkäufe unterliegen seit Einführung der MWSt einem Satze von 6% Davon erhielt der Landwirt vom Käufer jedoch bis zum 31.12.1974 nur die angegebenen 5% bzw. 5,5% als pauschalen Ausgleichsbetrag. Den Rest schuldet der Käufer dem Staate.	seit/depuis* 1.1.1971		ab/à partir du* 1.1.1975		La plupart des produits * L'agriculteur paie la TVA sur ses achats. Depuis l'introduction de la TVA ses ventes sont frappées d'une taxe de 6%. Jusqu'au 31.12.1974 cependant, l'agriculteur ne recevait sur cette taxe, de la part de l'acheteur, que le montant forfaitaire compensatoire calculé successivement aux taux indiqués de 5%, puis de 5,5%. Le montant était dû par l'acheteur à l'État.
		5%		6%		
		seit/depuis* 1.7.1971				
		5,5%				

noch: Die Mehrwertsteuer (MwSt) auf den **Erzeugerpreisen** landwirtschaftlicher Produkte in den Ländern der EG

La taxe sur la valeur ajoutée (TVA) frappant les **prix à la production** des produits agricoles dans les pays de la CE (suite)

Pauschalisierungssystem ¹⁾

Régime forfaitaire ¹⁾

Land Pays	Bausteuerbare Erzeugnisse	Gültigkeitsdauer der Steuersätze Période d'application des taux		Produits imposables
		seit/depuis 1.1.1970	seit/depuis 1.1.1971	
Luxembourg	Die meisten Erzeugnisse	4%	5%	La plupart des produits
United Kingdom	Kein Pauschalierungssystem	-		Pas de régime forfaitaire
Ireland	Alle Verkäufe, ausgenommen innerlandwirtschaftliche	seit/depuis 1.11.1972		Tous les produits vendus sauf pour les ventes interfermes
		1%		
Danmark	Kein Pauschalierungssystem, aber das Regelsystem ist nicht verbindlich für Betriebe mit einem Umsatz von weniger als 5000 Dkr.			Pas de régime forfaitaire, mais le régime normal n'est pas obligatoire pour les exploitants ayant un chiffre d'affaires inférieur à 5000 Dkr.

¹⁾ Die im Agrarbereich geltenden Pauschalierungssysteme sollen die beim Einkauf von landwirtschaftlichen Betriebsmitteln bezahlte Mehrwertsteuer pauschal kompensieren.

¹⁾ Les régimes forfaitaires, applicables au secteur agricole, ont tous comme but de compenser forfaitairement les charges de la taxe sur la valeur ajoutée supportées sur les achats des moyens de production agricole.

Die Mehrwertsteuer (MWSt) auf den **Einkaufspreisen**
landwirtschaftlicher Betriebsmittel
in den Ländern der EG

La taxe sur la valeur ajoutée (TVA)
frappant les **prix d'achat** des moyens de production
agricole dans les pays de la CE

Land Pays	Besteuerbare Erzeugnisse	Gültigkeitsdauer der Steuersätze Période d'application des taux				Produits imposables
		seit/depuis 1.1.1968		seit/depuis 1.7.1968		
BR Deutschland	Ermäßigter Satz: Futtermittel (mit Ausnahme von Tapiokamehl und den meisten Mineralfuttermitteln), Saat- und Pflanzgut, Nutz- u. Zuchtvieh, verschiedene allgemeine Wirtschaftsausgaben Normalsteuersatz: Die meisten Betriebsmittel	5%		5,5%		Taux réduit: Aliments des animaux (sauf farine de tapioca et la plupart des aliments minéraux), semences et plants, animaux d'élevage, divers frais généraux Taux normal: La plupart des moyens de production
		10%		11%		
France ¹⁾	Ermäßigter Satz: Handelsdünger, Viehfutter, Schädlingsbekämpfungsmittel, Nutz- und Zuchtvieh Mittlerer Satz: Treibstoffe (nicht abzugsfähig) Normalsteuersatz: Maschinen und Geräte, Dienstleistungen, Bau und Unterhalt von Wirtschaftsgebäuden <small>* Bis zum 31.12.1969 bezogen sich diese Sätze auf Preise einschließlich MWSt</small> <small>** Ab 1.1.1970 beziehen sich diese Sätze auf Preise ausschließlich MWSt</small>	seit/depuis* 1.1.1968	seit/depuis* 1.12.1968	seit/depuis** 1.1.1970	seit/depuis** 1.1.1973	Taux réduit: Engrais, aliments des animaux, antiparasitaires, animaux d'élevage Taux intermédiaire: Carburants (non déductibles) Taux normal: Matériel agricole, services, construction et entretien de bâtiments d'exploitation <small>* Jusqu'au 31.12.1969 ces taux s'appliquent aux prix TVA comprise</small> <small>** A partir du 1.1.1970 ces taux s'appliquent aux prix hors TVA</small>
		6%	7%	7,5%	7%	
Italia	Nulltarif: Dienste von landw. Lohnunternehmen, Kredite an die Landwirtschaft, Pachten Ermäßigter Satz: Einzel- und Mischfuttermittel Mittlerer Satz: Saatgut, Nutz- und Zuchtvieh, Pharmazeutika, tierärztliche Dienstleistungen, Düngemittel, Pflanzenschutzmittel Normalsteuersatz: Treibstoff, Landmaschinen und Geräte, Baustoffe, die meisten Dienstleistungen	seit/depuis 1.1.1973		vom/du 1.1.1975 bis/au 31.12.1976		Taux zéro: Travaux agricoles à façon; crédits agraires, baux ruraux Taux réduit: – Aliments des animaux, simples et composés Taux intermédiaire: Semences, animaux d'élevage, produits pharmaceutiques, services vétérinaires, engrais, anti-parasitaires Taux normal: Carburants, matériel et machines, matériaux de construction, la plupart des services
		0%		→		
		1%		3%		
		6%		→		
		12%		→		

¹⁾ Das MWSt-System bestand für bestimmte nichtlandwirtschaftliche Güter bereits vor dem 1.1.1968; es war jedoch nicht auf die Landwirtschaft anwendbar.

¹⁾ Antérieurement au 1.1.1968, le régime de la T.V.A. existait pour un certain nombre de produits (non agricoles), mais aucun agriculteur ne pouvait être assujéti au régime de la T.V.A.

VERWENDETE ZEICHEN UND ABKÜRZUNGEN

Nichts
Weniger als die Hälfte der verwendeten Einheit
Weniger als die Hälfte der letzten verwendeten Dezimale
Kein Nachweis vorhanden
Monatsdurchschnitt
Unsichere oder geschätzte Angabe
Schätzung des Eurostat
Neu aufgenommene oder berichtigte Angabe
Prozent
Bruch in der Vergleichbarkeit
Rechnungseinheit der Europäischen Gemeinschaften = 0,888671 Gramm Feingold
Deutsche Mark
Französischer Franc
Lira
Gulden
Belgischer Franc
Luxemburger Franc
Pfund Sterling
Dänische Krone
US-Dollar
Million
Milliarde
Ursprüngliche Mitgliedsländer der Gemeinschaft, insgesamt
Mitgliedsländer, insgesamt
Statistisches Amt der Europäischen Gemeinschaften
Europäische Gemeinschaften
Internationaler Währungsfonds

Inhaltswiedergabe
nur mit Quellennachweis gestattet

La riproduzione del contenuto
è subordinata alla citazione della fonte

SYMBOLS AND ABBREVIATIONS USED

X	Nil
0+	Data less than half the unit used
0,0+	Data less than half the last decimal used
:	No data available
Ø	Monthly average
r	Uncertain or estimated data
*	Estimate made by Eurostat
r	New or revised data
%	Percentage
⊥	Break in the comparability
Eur	Unit of account of the European Communities = 0,888671 g. of fine gold
DM	Deutsche Mark
Ffr	French franc
LIT	Italian lire
Fl	Florio (Guilder)
Fb	Belgian franc
Flx	Luxembourg franc
£	Pound sterling
Dkr	Danish crown
\$	US dollar
Mio	Million
Mrd	Thousand million
EUR-6	Total of the first six EC-countries
EUR-9	Total of the member countries of the EC
EUROSTAT	Statistical Office of the European Communities
EG/CE	European Communities
IWF / FMI	International Monetary Fund

La reproduction des données est
subordonnée à l'indication de la source

Reference to this publication is
requested for reproduction of any data

Het overnemen van gegevens
is toegestaan met een duidelijke
bronvermelding

SIGNES ET ABBREVIATIONS EMPLOYES

Néant
Donnée inférieure à la moitié de l'unité utilisée
Donnée inférieure à la moitié de la dernière décimale utilisée
Donnée non disponible
Moyenne mensuelle
Donnée incertaine ou estimée
Estimation de l'Eurostat
Donnée nouvelle ou révisée
Pourcentage
Rupture dans la comparabilité
Unité de compte des Communautés Européennes = 0,888671 gr. d'or fin
Deutsche Mark
Franc français
Lire italienne
Florin
Franc belge
Franc luxembourgeois
Livre sterling
Couronne danoise
Dollar US
Million
Milliard
Ensemble des six premiers pays membres des CE
Ensemble des pays membres des CE
Office Statistique des Communautés Européennes
Communautés Européennes
Fonds Monétaire International

SEGNI E ABBREVIAZIONI CONVENZIONALI

X	Il fenomeno non esiste
0+	Dato inferiore alla metà dell'unità indicata
0,0+	Dato inferiore alla metà dell'ultimo decimale indicata
:	Dato non disponibile
Ø	Media mensile
^	Dato incerto o stima
*	Stima dell'Eurostat
r	Dato nuovo o riveduto
%	Percentuale
⊥	Frattura della comparabilità
Eur	Unità di conto delle Comunità Europee = 0,888671 gr d'oro fino
DM	Marco tedesco
Ffr	Franco francese
LIT	Lira
Fl	Fiorino
Fb	Franco belga
Flx	Franco lussemburghese
£	Lira sterlina
Dkr	Corona danese
\$	Dollaro USA
Mio	Milione
Mrd	Miliardo
EUR-6	Insieme dei primi sei paesi membri delle Comunità Europee
EUR-9	Insieme dei paesi membri delle Comunità Europee
EUROSTAT	Istituto Statistico delle Comunità Europee
CE	Comunità Europee
FMI	Fondo Monetario Internazionale

Inhaltswiedergabe
nur mit Quellennachweis gestattet

La reproduction des données est
subordonnée à l'indication de la source

Reference to this publication is
requested for reproduction of any data

La riproduzione del contenuto
è subordinata alla citazione della fonte

Het overnemen van gegevens
is toegestaan met een duidelijke
bronvermelding

noch: Die Mehrwertsteuer (MWSt) auf den Einkaufspreisen
landwirtschaftlicher Betriebsmittel
in den Ländern der EG

La taxe sur la valeur ajoutée (TVA)
frappant les prix d'achat des moyens de production
agricole dans les pays de la CE (suite)

Land Pays	Besteuerbare Erzeugnisse	Gültigkeitsdauer der Steuersätze Période d'application des taux			Produits imposables
		seit/depuis 1.1.1969	seit/depuis 1.1.1971	seit/depuis 1.1.1973	
Niederland	Nulltarif: Tierärztliche Dienste, Kauf, Miete, Pacht von unbeweglichen Gütern (soweit nicht vom Hersteller verkauft)	0	→	→	Taux zéro: Services vétérinaires, achat, location, fermage de biens immobiliers (sauf vente par le constructeur)
	Ermäßigter Satz: Handelsdünger, Treibstoff (außer Benzin), Viehfutter, Nutz- u. Zuchtvieh, Schädlingsbekämpfungsmittel, Dienstleistungen	4%	→	→	Taux réduit: Engrais, carburants (sauf essence), aliments des animaux, animaux d'élevage, antiparasitaires, services
	Normalsteuersatz: Bau und Unterhaltung von Wirtschaftsgebäuden, Benzin	12%	14%	16%	Taux normal: Construction et entretien des bâtiments d'exploitation, essence
	Normalsteuersatz \Rightarrow Ermäßigter Satz:				Taux normal \Rightarrow Taux réduit
	Pharmazeutika, Dienste von Lohnunternehmen	12%	4%	→	Produits pharmaceutiques, travaux à façon
	Maschinen und Geräte	12%	14%	4%	Matériel agricole
	Elektrischer Strom	4%	14%	16%	Electricité
Belgique/België	Ermäßigter Satz: Viehfutter, Saatgut, Dieselkraftstoff, Dienstleistungen		seit/depuis 1.1.1971 6%	→	Taux réduit: Aliments des animaux, semences, gas-oil, services
	Mittlerer Satz: Bau und Unterhalt von Wirtschaftsgebäuden, Heizöl, Petroleum		14%	→	Taux intermédiaire: Construction et entretien de bâtiments d'exploitation, fuel-oil, pétrole
	Normalsteuersatz: Maschinen und Geräte, Benzin, Schädlingsbekämpfungsmittel		18%	→	Taux normal: Matériel agricole, essence, antiparasitaires
	Normalsteuersatz \rightarrow Ermäßigter Satz: Düngemittel		18%	6%	Taux normal \rightarrow Taux réduit: engrais
Luxembourg	Ermäßigter Satz: Viehfutter, Treibstoffe u. Brennstoffe, Saatgut, Zucht- u. Nutzvieh, elektrischer Strom, gewisse Dienstleistungen (Anbau- und Erntearbeiten, tierärztliche Dienste)	seit/depuis 1.1.1970 4%	seit/depuis 1.1.1971 5%	→	Taux réduit: Aliments des animaux, carburants et combustibles, semences, animaux d'élevage, électricité, eau, certains services (travaux de culture et de récolte, services vétérinaires)
	Normalsteuersatz: Maschinen und Geräte, Schädlingsbekämpfungsmittel, Bau und Unterhalt von Wirtschaftsgebäuden, gewisse Dienstleistungen	8%	10%	→	Taux normal: Matériel agricole, antiparasitaires, construction et entretien de bâtiments d'exploitation, certains services (transports)
	Normalsteuersatz \rightarrow Ermäßigter Satz: Handelsdünger	8%	10%	5%	Taux normal \rightarrow Taux réduit: engrais

noch : Die Mehrwertsteuer (MWSt) auf den Einkaufspreisen
landwirtschaftlicher Betriebsmittel in den
Ländern der EG

La taxe sur la valeur ajoutée (TVA) frappant les prix
d'achat des moyens de production agricole dans
les pays de la CE (suite)

	Besteuerbare Erzeugnisse	Gültigkeitsdauer der Steuersätze Période d'application des taux			Produits imposables	
		seit/depus 1.4.1973	seit/depus 29.7.1974	seit/depus 18.11.1974		
United Kingdom	Zinsvergütungen aus Kauf und Pacht von Grund und Boden; Versicherungen; Finanzierungskosten Nulltarif: Erzeugnisse, die im allgemeinen der Ernährung und Fütterung dienen einschl. der hierfür verwendeten Vorprodukte (Saat- und Pflanzgut, Tiere). Bau landwirtschaftlicher Gebäude und der meisten sonstigen Bauten und Anlagen (ausschl. deren Reparatur und Unterhalt). Brennstoffe, Strom und Wasser	Ausgenommen Exemptés	→	→	Les bonifications d'intérêt concernant les achats et les locations de terre; les assurances; les frais financiers Taux zéro: les produits généralement utilisés pour l'alimentation humaine et animale y compris les semences, les plantes et les animaux élevés à cette fin. Construction de bâtiments agricoles et de la plupart des ouvrages de génie civil (mais à l'exclusion des réparations et de l'entretien). Combustibles, électricité et eau	
	Nulltarif → Normalsteuersatz: Dieselkraftstoff	0%	→	→	Taux zéro → Taux normal: Gas-oil	
	Normalsteuersatz: übrige nicht genannte Güter und Dienstleistungen; Kauf und Unterhalt von Landmaschinen; Düngemittel und chemische Produkte	10%	8%	→	Taux normal: les autres biens et services non spécifiés; achat et entretien de machines agricoles; engrais et produits chimiques	
	Normalsteuersatz → Erhöhter Steuersatz: Motoren- und Flugbenzin	10%	8%	25%	Taux normal → Taux majoré: Essence	
	Erhöhter Steuersatz: Kauf von Kraftfahrzeugen (nicht abziehbare Kfz-Sondersteuer von 10%)	10% + 10%	8% + 10%	→	Taux majoré: Achat de véhicules à moteur (taxe spéciale non déductible de 10% sur ces véhicules)	
Ireland	Nulltarif: Futtermittel und Düngemittel (ab 10 kg)	seit/depus 1.11.1972	0%	seit/depus 3.9.1973	→	Taux zéro: les aliments des animaux et les engrais (en présentation de 10 kg et plus)
	Ermäßigter Satz → Nulltarif: Futtermittel (unter 10 kg), Getreide, Futterrüben, Heu, Futterkuchen ... Saat- und Pflanzgut für die Ernährung, Veterinärerzeugnisse zum Einnehmen	5,26%	→	0%	Taux réduit → Taux zéro: les aliments des animaux (en présentation inférieure à 10 kg), les céréales, les betteraves, le foin, les tourteaux ... Les semences et plants des produits utilisés pour l'alimentation. Les produits vétérinaires consommés par voie orale	
	Ermäßigter Satz: Veterinärerzeugnisse zum Spritzen und Veterinärmaterial. Düngemittel (unter 10 kg). Pflanzenschutz- und Schädlingsbekämpfungsmittel, Reinigungsmittel. Energie: Strom, Brennstoffe, Treibstoffe. Landmaschinen und Geräte einschl. Ackerschlepper. Baustoffe, Gebrauchtgüter, Dienstleistungen	5,26%	→	6,75%	Taux réduit: les produits vétérinaires à injecter et le matériel vétérinaire. Les engrais présentés dans un conditionnement inférieur à 10 kg. Les pesticides, les désinfectants et les détergents. L'énergie: l'électricité, combustibles, carburants. Le matériel agricole y compris les tracteurs. Les matériaux de construction, les biens d'occasion, les services.	
	Erhöhter Steuersatz: Kraftfahrzeuge	30,26%	→	36,75%	Taux majoré: véhicules à moteur	
Denmark	Nulltarif: Kauf von Grund und Boden und Anlagevermögen	seit/depus 3.7.1967	0%	seit/depus 1.4.1968	→	Taux zéro: achat des terres et biens immobiliers
	Normalsteuersatz: alle Erzeugnisse * 9,25% für Einkäufe in der Zeit vom 29.9.1975 bis 29.2.1976	10%	12,5%	seit/depus 29.6.1970	15%*	Taux normal: tous les produits * 9,25% pour les achats du 29.9.1975 au 29.2.1976

Teil / Part 1
Partie / Parte

Pflanzliche Produkte / Vegetable products
Produits végétaux / Prodotti vegetali

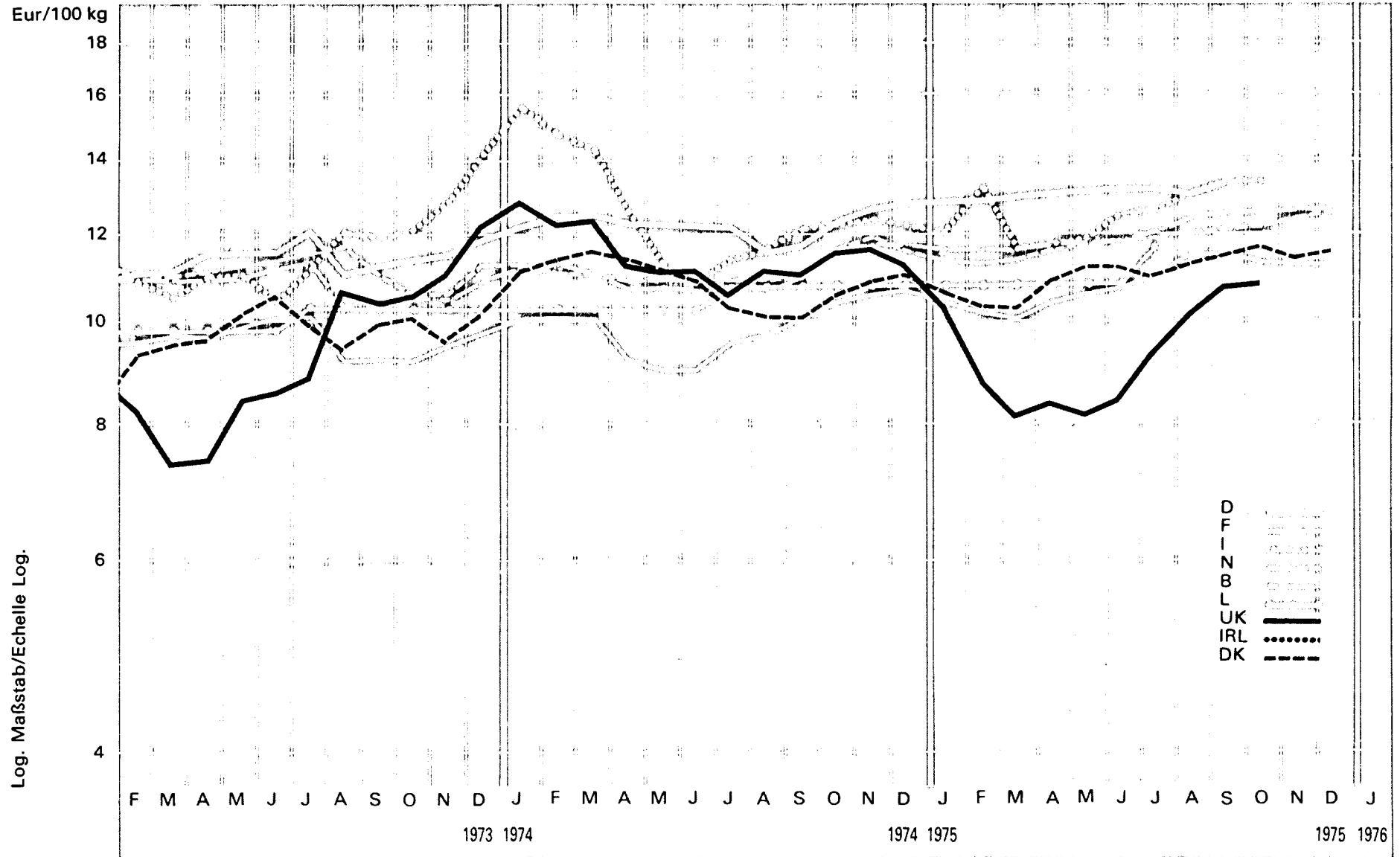
- A GETREIDE UND REIS / CEREALS AND RICE / CEREALES ET RIZ /
CEREALI E RISO
- B OBST, GEMUESE UND KARTOFFELN / FRUIT, VEGETABLES AND POTATOES /
FRUITS, LEGUMES ET POMMES DE TERRE / FRUTTA, ORTAGGI E PATATE
- C WEINE / WINES / VINS / VINI
- D ANDERE / OTHERS / AUTRES / ALTRI

Verarbeitete pflanzliche Produkte / Processed vegetable products
Produits végétaux transformés / Prodotti vegetali trasformati

- E NAHRUNGSMITTEL / FOOD / ALIMENTAIRES / ALIMENTARI
- F ANDERE / OTHERS / AUTRES / ALTRI

W WELTMARKTPREISE / WORLD MARKET PRICES
PRIX MARCHES MONDIAUX / PREZZI MERCATI MONDIALI

WEICHWEIZEN / SOFT WHEAT / BLÉ TENDRE / FRUMENTO TENERO



A1. WEICHWEIZEN / SOFT WHEAT

A1. BLE TENDRE / FRUMENTO TENERO

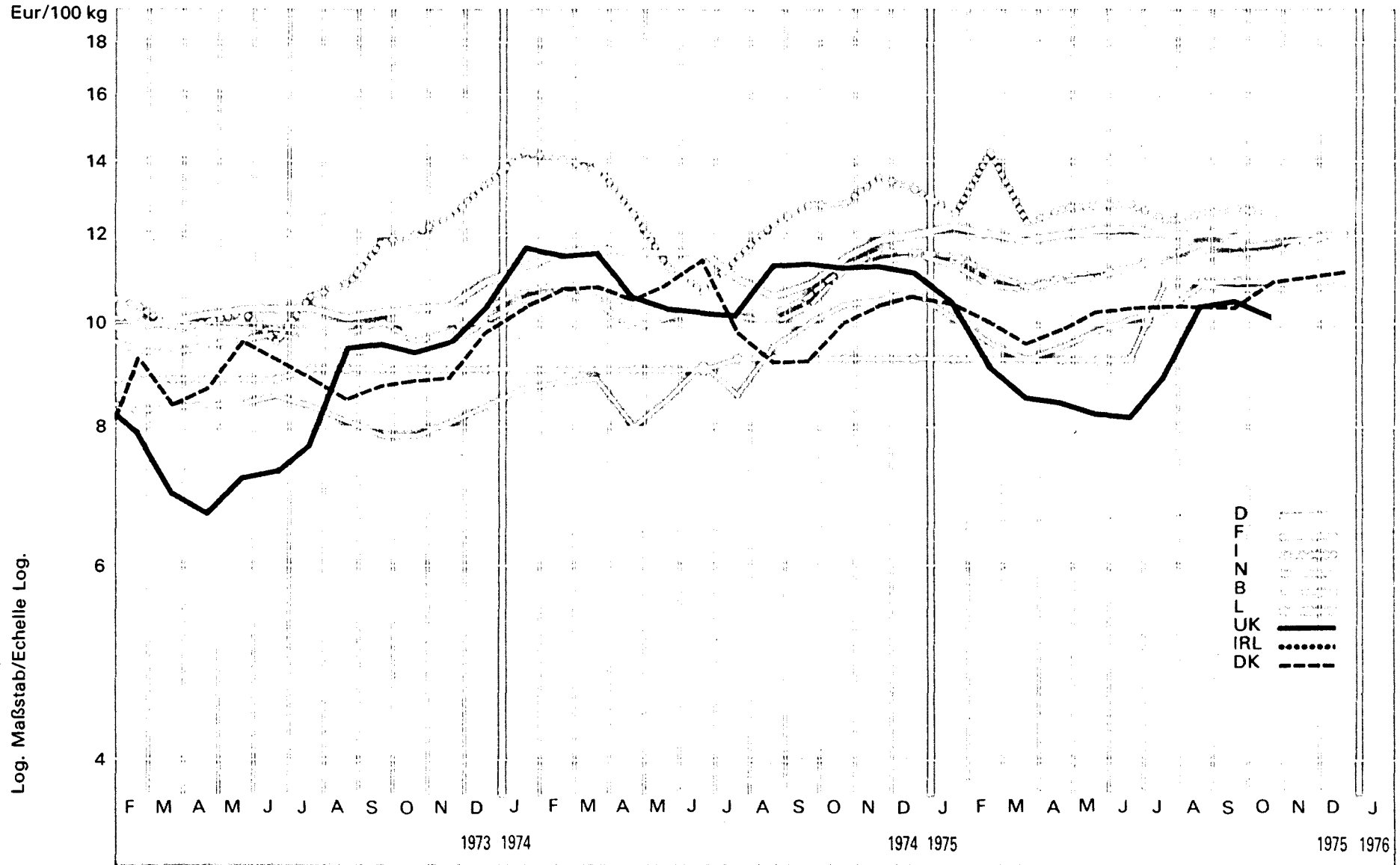
Preise je 100 kg - ohne MWSt / Prix par 100 kg - hors TVA

Land und Quelle Pays et Source	1. Produktdefinition Définition du produit	2. Frachtlage und Aufmachung Point de livraison et conditionnement	Währungseinheit Unité monétaire	Handelsweg: Phase d'échange: vom Erzeuger an die Genossenschaft oder an den Handel du producteur à la coopérative ou au commerce												
				Ø		1975					1976					
				1975/74	1974	J	F	M	A	M	J	J	A	S	O	M
Deutschland 03	1. DURCHSCHNITTSS-QUALITÄT deutsche Standardmasse	DM	37,73	39,65	41,56	41,80	41,95	42,29	42,57	42,69	42,64	42,30	42,97			
		Eur	11,72	11,31	12,91	12,98	13,03	13,13	13,22	13,26	13,24	13,14	13,35			
	2. frei nächste Verladestation, lose	% a			+ 0,7	+ 0,6	+ 0,4	+ 0,8	+ 0,7	+ 0,3	- 0,1	- 0,8	+ 1,6			
		% b	+ 2,4	+ 3,7	+ 5,5	+ 3,9	+ 3,9	+ 6,1	+ 7,2	+ 8,0	+ 8,6	+ 13,1	+ 13,5			
France 11	1. QUALITE MOYENNE standard, correspondant au décret P.S. 75	Ffr	53,11	59,04	62,11	60,70	59,38	60,16	59,80	59,90	61,17	64,15	64,04	63,03	62,67	62,37
		Eur	9,17	9,82	10,42	10,20	10,05	10,41	10,64	10,75	11,00	11,55	11,53	11,35	11,28	11,23
	2. franco organisme stockeur, vrac	% a			- 3,3	- 2,3	- 2,2	+ 1,3	- 0,6	+ 0,2	+ 2,1	+ 4,9	- 0,2	- 1,6	- 0,6	- 0,5
		% b	+ 5,4	+ 11,2	+ 8,8	+ 2,5	- 0,1	+ 5,6	+ 4,5	+ 4,5	+ 4,4	+ 10,1	+ 8,0	+ 1,5	- 2,2	- 2,9
Italien 21	1. QUALITA' MEDIA buona - mercantile	Lit	:	10290	10582	10370	10326	10239	10354	10686	10791	11051	11323	11441	11654	11922
		Eur		12,66	12,01	13,36	11,63	11,74	11,89	12,53	12,61	13,05	13,45	13,44	13,69	14,11
	2. f.co partenza azienda, sfuso	% a			- 0,4	- 2,0	- 0,4	- 0,8	+ 1,1	+ 3,2	+ 1,0	+ 2,4	+ 2,4	+ 1,0	+ 1,9	+ 2,3
		% b		+ 20,4	- 8,1	- 10,1	- 7,2	+ 1,5	+ 10,7	+ 18,1	+ 14,9	+ 15,7	+ 14,6	+ 10,4	+ 8,6	+ 12,2
Niederland 31	1. BOERENSCHOON PRODUKT van doorsneekwaliteit	Fl	37,25	38,00	38,25	38,00	38,40	38,95	:	:	:	40,40	40,60	40,95	41,60	42,15
		Eur	10,99	11,33	11,40	11,33	11,45	11,61				12,04	12,10	12,21	12,40	12,56
	2. af boerderij, los	% a			- 2,0	- 0,7	+ 1,1	+ 1,4				X	+ 0,5	+ 0,9	+ 1,6	+ 1,3
		% b	+ 0,7	+ 0,8	+ 0,3	+ 1,2	+ 3,2	+ 6,9				+ 10,4	+ 10,0	+ 4,3	+ 4,1	+ 7,9
Belgien/ België 41	1. QUALITE SAINTE loyale et marchande (norme CE)	Fb	:	542,0	567,8	567,3	564,0	572,8	573,1	577,0	588,0	606,1	611,4	612,9	616,4	618,3
		Eur		11,14	11,67	11,66	11,59	11,77	11,78	11,86	12,08	12,46	12,57	12,60	12,67	12,71
	2. départ ferme, vrac	% a			- 0,8	+ 0,1	- 0,6	+ 1,6	+ 0,1	+ 0,7	+ 1,9	+ 3,1	+ 0,9	+ 0,2	+ 0,6	+ 0,3
		% b		+ 2,7	+ 3,5	+ 2,5	+ 4,8	+ 9,5	+ 9,4	+ 10,5	+ 12,4	+ 16,1	+ 13,6	+ 8,1	+ 7,6	+ 0,8
Luxemburg 51	1. QUALITE SAINTE loyal et marchande (norme CE)	Fix	500,0	515,0	525,0	525,0	525,0	525,0	525,0	525,0	570,0	570,0	570,0	570,0	570,0	570,0
		Eur	10,28	10,58	10,79	10,79	10,79	10,79	10,79	10,79	11,71	11,71	11,71	11,71	11,71	11,71
	2. départ ferme, vrac	% a			0,0	0,0	0,0	0,0	0,0	0,0	+ 8,6	0,0	0,0	0,0	0,0	0,0
		% b	+ 4,2	+ 3,0	+ 5,0	+ 5,0	+ 5,0	+ 5,0	+ 5,0	0,0	+ 8,6	+ 8,6	+ 8,6	+ 8,6	+ 8,6	+ 8,6
United Kingdom 61	1. ALL QUALITIES (home grown)	£	5,935	6,135	5,990	5,130	4,750	4,890	4,930	5,145	5,630	6,065	6,395	6,540	6,270	6,280
		Eur	11,18	11,49	10,36	8,84	8,16	8,42	8,24	8,48	9,32	10,14	10,73	10,72	10,26	10,26
	2. ex farm	% a			- 6,3	- 14,4	- 7,4	+ 2,9	+ 0,6	+ 4,4	+ 9,4	+ 7,7	+ 5,4	+ 2,3	+ 4,1	+ 0,2
		% b	X	+ 27,3	- 9,5	- 20,0	- 28,5	- 17,3	- 16,6	- 13,1	- 0,2	+ 1,8	+ 9,5	+ 4,8	- 2,6	- 1,7
Irland 71		£														
		Eur														
		% a														
		% b														
Dänemark 81	1. KVALITET 75 kg/hl. højst 16% vand	Dkr	:	82,30	80,82	78,35	77,83	81,95	85,00	85,00	83,17	85,50	86,91	88,29	87,00	87,40
		Eur		10,86	10,66	10,34	10,27	10,81	11,22	11,22	10,97	11,28	11,47	11,65	11,48	11,53
	2. ab landmand	% a			- 3,2	- 3,1	- 0,7	+ 5,3	+ 3,7	0,0	- 2,2	+ 2,8	+ 1,6	+ 1,6	- 1,5	+ 0,5
		% b		+ 11,6	- 4,1	- 9,4	- 11,5	- 5,7	+ 0,7	+ 3,3	+ 6,8	+ 11,8	+ 14,3	+ 14,7	+ 6,3	+ 4,7

% a. Veränderung gegenüber dem Vormonat (Landeswährung)
Variation par rapport au mois précédent (Monnaie nationale)
b. Veränderung gegenüber dem gleichen Zeitraum des Vorjahres (Landeswährung)
Variation par rapport à la même période de l'année précédente (Monnaie nationale)

N.B. - Die Beilage zum Heft 1/1972 dieser Reihe enthält eine detaillierte Darstellung der preisbestimmenden Merkmale (EUR-6).
- Le supplément au cahier n° 1/1972 de la présente série contient une description détaillée des caractéristiques déterminantes des prix (EUR-6).

GERSTE / BARLEY / ORGE / ORZO



Preise je 100 kg - ohne MWSt / Prix par 100 kg - hors TVA

Land und Quelle Pays et Source	1. Produktdefinition Définition du produit	2. Frachtlage und Aufmachung Point de livraison et conditionnement	Währungseinheit Unité monétaire	Handelsweg: vom Erzeuger an die Genossenschaft oder an den Handel Phase d'échange: du producteur à la coopérative ou au commerce													
				Ø		1975						1975					
				1973/74	1974	J	F	M	A	M	J	J	A	S	O	N	D
Deutschland 03	1. DURCHSCHNITTS-QUALITAET, deutsche Standardmasse	DM	33,82	36,88	39,70	38,86	38,53	38,83	39,13	39,42	38,70	38,83	39,39				
		Eur	10,50	11,45	12,33	12,07	11,97	12,06	12,15	12,24	12,02	12,06	12,23				
	2. Frei nächste Verladestation, lose	% a			+ 2,6	- 2,1	+ 0,8	+ 0,8	+ 0,8	+ 0,7	- 1,8	+ 0,3	+ 1,4				
		% b	+ 0,6	+ 8,1	+ 9,1	+ 4,0	- 2,1	+ 3,8	+ 4,7	+ 5,5	+ 8,8	+12,3	+12,3				
France 11	1. MOYENNE DES QUALITES commercialisées	Ffr	47,53	57,05	60,64	57,43	55,25	55,50	55,53	56,51	57,32	60,52	59,83	59,90	59,66	60,56	
		Eur	8,21	9,49	10,17	9,65	9,35	9,60	9,88	10,15	10,31	10,90	10,77	10,78	10,74	10,90	
	2. franco organisme stockeur, vrac	% a			- 5,6	- 5,3	- 3,8	+ 0,5	+ 0,1	+ 1,8	+ 1,4	+ 5,6	- 1,1	+ 0,1	- 0,4	+	
		% b	+ 4,3	+20,0	+21,6	+10,2	+ 4,6	+12,2	+ 3,5	- 2,1	+ 8,4	+ 6,3	+ 1,1	- 3,6	- 6,0	- 5,8	
Italia 21	1. QUALITA' MEDIA buona-mercantile	Lit	:	11186	11183	11103	11074	11135	11196	10950	10642	10688	10693	10771	10821	10803	
		Eur		13,76	12,69	14,31	12,47	12,77	12,85	12,84	12,43	12,62	12,70	12,66	12,72	12,78	
	2. f.co partenza azienda, sfuso	% a			- 3,5	- 0,7	- 0,3	+ 0,6	+ 0,6	- 2,2	- 2,8	+ 0,4	0,0	- 1,8	+ 0,5	- 0,2	
		% b		+40,0	-12,3	-14,3	-13,8	-11,1	- 7,7	+ 0,2	+12,5	+ 5,1	+ 2,3	- 0,4	- 7,2	- 6,8	
Nederland 31	1. BOERENSCHOON PRODUKT van doorsneekwaliteit 17 % vocht	Fl	34,20	36,25	38,80	37,50	36,45	37,15	:	:	:	38,85	39,15	39,30	40,00	40,25	
		Eur	10,09	10,80	11,56	11,18	10,86	11,07				11,58	11,67	11,71	11,92	12,00	
	2. af boerderij	% a			- 0,6	- 3,4	+ 2,7	+ 1,9				X	+ 0,8	+ 0,4	+ 1,8	+ 0,6	
		% b	+ 1,8	+ 6,3	+ 7,5	+ 2,2	+ 0,7	+ 6,8				+11,5	+10,1	+ 3,7	+ 2,7	+ 3,1	
Belgique/ België 41	1. QUALITE SAINTE loyale et marchande (normes CE)	Fb	:	517,4	552,1	532,1	526,7	535,0	538,5	549,6	561,7	575,0	573,2	576,2	582,5	591,3	
		Eur		10,63	11,35	10,94	10,82	11,00	11,07	11,30	11,54	11,82	11,78	11,84	11,97	12,15	
	2. départ ferme	% a			- 1,8	+ 3,6	- 1,0	+ 1,6	+ 0,7	+ 2,1	+ 2,2	+ 2,4	- 0,3	+ 0,5	+ 1,1	+ 1,5	
		% b		+10,6	+ 7,4	+ 2,2	+ 3,8	+10,2	+ 8,5	+ 9,1	X	+18,1	+12,6	+ 5,3	+ 4,4	+ 5,2	
Luxembourg 51	1. QUALITE SAINTE loyale et marchande	Flx	445,0	455,0	455,0	455,0	455,0	455,0	455,0	455,0	530,0	530,0	530,0	530,0	530,0	530,0	
		Eur	9,15	9,35	9,35	9,35	9,35	9,35	9,35	9,35	9,35	10,89	10,89	10,89	10,89	10,89	
	2. départ ferme	% a			0,0	0,0	0,0	0,0	0,0	0,0	+16,5	0,0	0,0	0,0	0,0	0,0	
		% b	+ 3,5	+ 2,2	+ 2,2	+ 2,2	+ 2,2	+ 2,2	+ 2,2	+ 2,2	+16,5	+16,5	+16,5	+16,5	+16,5	+16,5	
United Kingdom 61	1. ALL QUALITIES (home grown)	£	:	5,865	6,015	5,310	4,975	4,985	4,945	4,995	5,425	6,235	6,265	6,210	6,215	6,230	
		Eur		11,49	10,41	9,16	8,56	8,43	8,27	8,23	8,98	10,43	10,51	10,18	10,17	10,18	
	2. ex farm	% a			- 4,4	-11,7	- 6,3	+ 0,2	+ 0,2	- 0,8	+ 8,6	+14,9	+ 0,5	- 0,9	+ 0,1	+ 0,2	
		% b		+37,5	+ 0,4	-11,9	-17,2	-11,1	-11,1	-12,3	- 0,5	+ 2,8	+ 4,4	+ 4,5	- 0,6	- 1,0	
Irland 71		£															
		Eur															
		% a															
		% b															
Danmark 81	1. KVALITET 67 kg/hl. højst 16% vand	Dkr	:	78,47	79,14	75,90	72,53	75,02	78,00	78,52	78,79	79,00	78,82	82,91	83,50	84,71	
		Eur		10,35	10,44	10,02	9,57	9,90	10,24	10,36	10,40	10,42	10,40	10,94	11,02	11,18	
	2. ab landmand	% a			+ 0,5	- 4,1	- 4,4	+ 3,4	+ 4,0	+ 0,7	+ 0,3	+ 0,3	- 0,2	+ 5,2	+ 0,7	+ 1,4	
		% b		+17,2	+ 0,5	- 6,4	-11,4	- 6,1	- 5,0	- 9,8	+ 4,5	+12,9	+12,5	+ 9,1	+ 6,1	+ 5,0	

% { a. Veränderung gegenüber dem Vormonat (Landeswährung)
Variation par rapport au mois précédent (Monnaie nationale)
b. Veränderung gegenüber dem gleichen Zeitraum des Vorjahres (Landeswährung)
Variation par rapport à la même période de l'année précédente (Monnaie nationale)

N.B. - Die Beilage zum Heft 1/1972 dieser Reihe enthält eine detaillierte Darstellung der preisbestimmenden Merkmale (EUR-6).
- Le supplément au cahier n°1/1972 de la présente série contient une description détaillée des caractéristiques déterminantes des prix (EUR-6).

HAFER / OATS / AVOINE / AVENA

Eur/100 kg

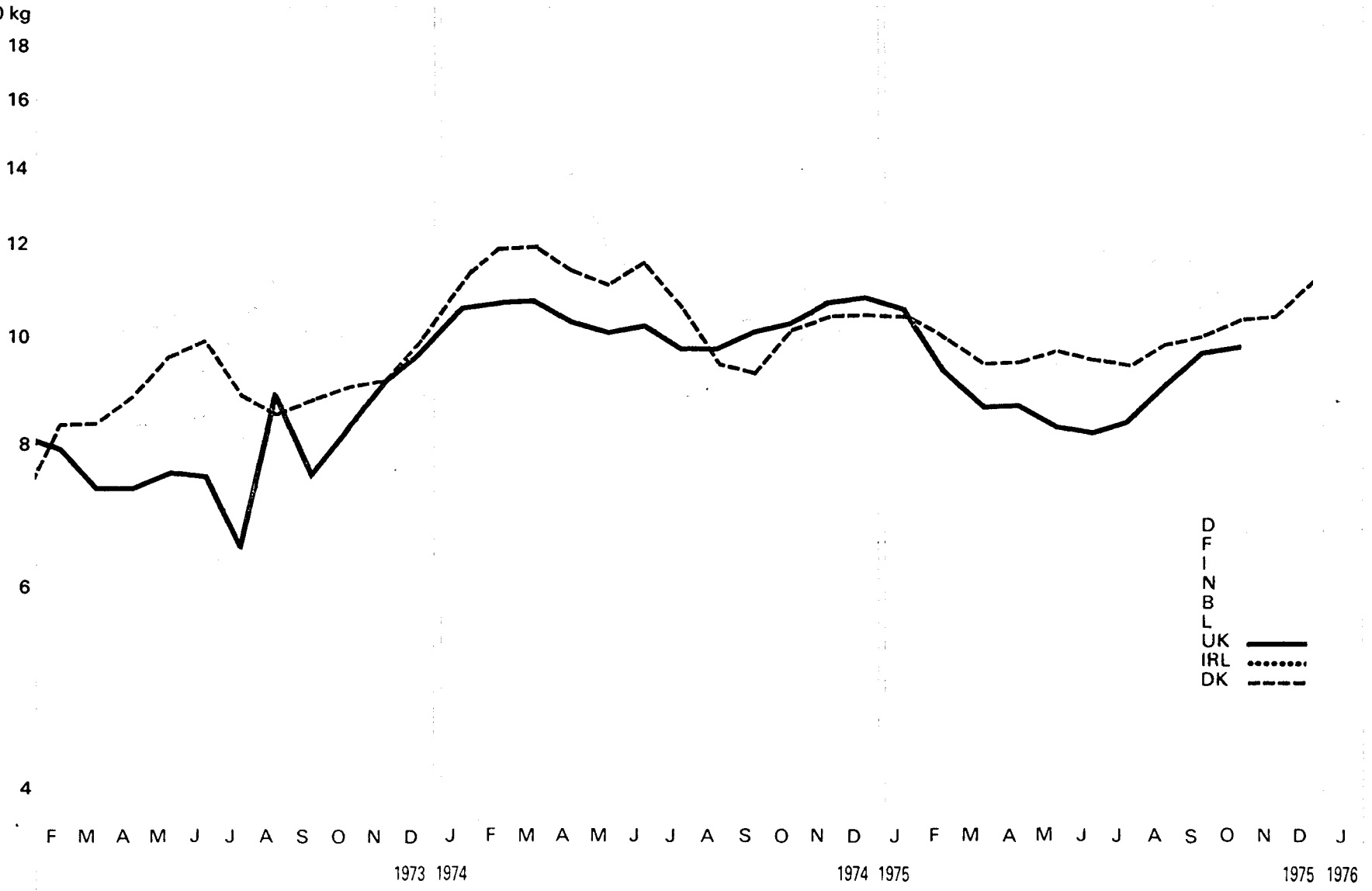
18
16
14
12
10
8
6
4

Log. Maßstab/Echelle Log.

F M A M J J A S O N D J F M A M J J A S O N D J F M A M J J A S O N D J
1973 1974 1974 1975 1975 1976

D
F
I
N
B
L
UK
IRL
DK

—
.....
- - -



Preise je 100 kg - ohne MwSt / Prix par 100 kg - hors TVA

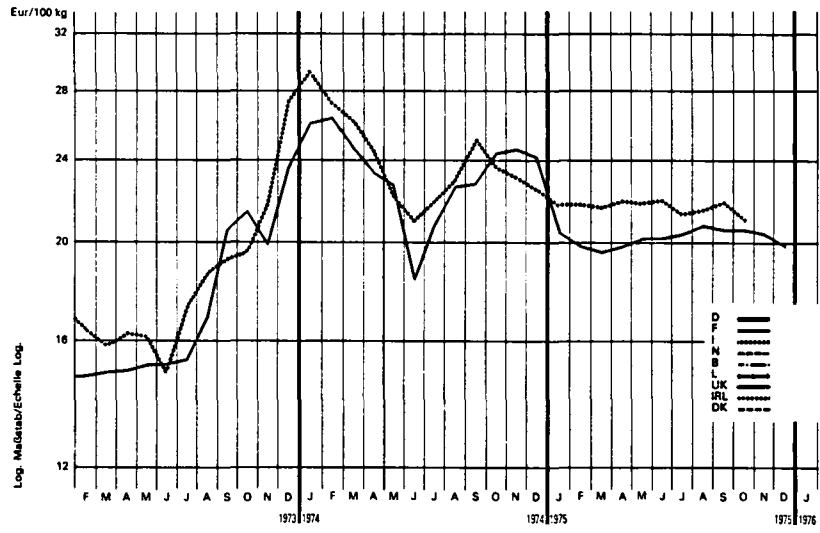
Land und Quelle Pays et Source	1. Produktdefinition Définition du produit	2. Frachtlage und Aufmachung Point de livraison et conditionnement	Währungseinheit Unité monétaire	Handelsweg: vom Erzeuger an die Genossenschaft oder an den Handel Phase d'échange: du producteur à la coopérative ou au commerce													
				Ø		1975						1975					
				1973/74	1974	J	F	M	A	M	J	J	A	S	O	N	D
Deutschland 03	1. DURCHSCHNITTSS-QUALITAET deutsche Standardmasse	DM	35,12	37,68	39,31	38,86	38,31	38,36	38,33	38,31	38,21	37,33	37,73				
		Eur	10,91	11,70	12,21	12,07	11,80	11,91	11,90	11,90	11,87	11,59	11,72				
	2. frei nächste Verladestation, lose	% a			+ 0,9	- 1,1	- 1,4	+ 0,1	- 0,1	- 0,1	- 0,3	- 2,3	+ 1,1				
		% b	+ 8,8	+ 9,7	+ 5,4	+ 1,8	- 0,4	+ 0,2	+ 0,6	+ 0,6	+ 1,4	+ 5,2	+ 5,4				
France 11	1. MOYENNE DES QUALITES commercialisées	Ffr	48,18	55,57	59,50	51,73	53,35	53,34	53,41	53,38	53,41	56,16	56,23	55,46	55,25	55,13	
		Eur	8,32	9,25	9,98	8,69	9,03	9,23	9,50	9,58	9,61	10,11	10,12	9,99	9,95	9,93	
	2. franco organisme stockeur, vrac	% a			+ 0,8	- 13,1	- 3,1	0,0	+ 0,1	- 0,1	+ 0,1	+ 5,1	+ 0,1	- 1,4	- 0,4	- 0,2	
		% b	+ 19,8	+ 21,8	+ 13,9	- 2,3	- 6,3	+ 2,7	+ 3,2	+ 2,7	+ 1,2	+ 1,8	+ 2,2	- 1,1	- 16,7	- 6,6	
Italia 21	1. QUALITA' MEDIA buona - mercantile	Lit	:	10540	11183	11177	11155	10789	10884	10285	9703	9756	9590	10012	9685	9864	
		Eur		12,96	12,69	12,62	12,56	12,37	12,50	12,06	11,34	11,52	11,39	11,77	11,38	11,67	
	2. f.co partenza azienda, sfuso	% a			+ 5,8	- 0,1	+ 0,2	- 3,3	+ 0,9	- 5,5	- 5,7	+ 0,5	- 1,7	+ 4,4	- 3,3	+ 1,8	
		% b		+ 10,0	+ 3,8	+ 2,8	+ 2,0	- 2,1	+ 11,6	+ 13,0	- 1,1	- 5,7	- 9,4	- 5,5	- 9,9	- 6,7	
Nederland 31	1. BOERENSCHOON PRODUKT van doorsneekwaliteit 16 % vocht	Fl	34,15	36,30	37,15	35,35	34,80	34,95	:	:	:	35,50	35,50	36,60	37,35	37,35	
		Eur	10,07	10,82	11,07	10,54	10,37	10,42				10,58	10,58	10,91	11,13	11,13	
	2. af boerderij	% a			- 3,6	- 4,8	- 1,6	+ 0,4				X	0,0	+ 3,1	+ 2,0	0,0	
		% b	+ 8,4	+ 8,4	- 0,7	- 5,7	- 6,2	- 4,8				+ 2,9	+ 1,6	- 0,1	- 0,8	- 1,3	
Belgique/ België 41	1. QUALITE SAINTE loyale et marchande	Fb	:	512,7	544,6	533,3	524,2	524,6	524,0	524,2	521,4	529,4	530,4	531,9	534,5	536,3	
		Eur		10,54	11,19	10,96	10,77	10,78	10,77	10,77	10,72	10,88	10,90	10,93	10,98	11,02	
	2. départ ferme	% a			+ 0,8	- 2,1	- 1,7	+ 0,1	- 0,1	0,0	- 0,5	+ 1,5	+ 0,2	+ 0,3	+ 0,5	+ 0,3	
		% b	+ 8,7	+ 5,7	+ 1,9	+ 1,5	+ 3,9	+ 3,9	+ 4,8	+ 5,3	+ 8,0	+ 5,5	+ 1,0	+ 0,1	- 0,8		
Luxembourg 51	1. QUALITE SAINTE loyale et marchande	Flx	425,0	435,0	435,0	435,0	435,0	435,0	435,0	435,0	505,0	505,0	505,0	505,0	505,0	505,0	
		Eur	8,73	8,94	8,94	8,94	8,94	8,94	8,94	8,94	10,38	10,38	10,38	10,38	10,38	10,38	
	2. départ ferme	% a			0,0	0,0	0,0	0,0	0,0	0,0	+ 16,1	0,0	0,0	0,0	0,0	0,0	
		% b	+ 3,7	+ 2,4	+ 2,4	+ 2,4	+ 2,4	+ 2,4	+ 2,4	+ 2,4	+ 16,1	+ 16,1	+ 16,1	+ 16,1	+ 16,1	+ 16,1	
United Kingdom 61	1. ALL QUALITIES (home grown)	£	4,985	5,500	6,090	5,350	5,025	4,980	4,960	4,930	5,035	5,395	5,745	5,940	5,980	6,040	
		Eur	9,39	10,30	10,54	9,22	8,63	8,57	8,29	8,12	8,34	9,02	9,64	9,74	9,79	9,87	
	2. ex farm	% a			0,0	- 12,2	- 6,1	- 0,9	- 0,4	- 0,6	+ 2,1	+ 7,1	+ 6,5	+ 3,4	+ 0,7	+ 1,0	
		% b	X	+ 38,4	+ 11,9	- 3,0	- 10,6	- 7,9	- 8,0	- 8,6	- 3,1	+ 3,5	+ 8,0	+ 7,4	+ 0,8	- 0,8	
Ireland 71		£															
		Eur															
		% a															
		% b															
Danmark 81	1. KVALITET 50 kg/hl. højst 16% vand	Dkr	:	81,54	78,66	75,15	71,53	71,64	73,40	71,95	71,00	74,02	74,91	77,37	77,70	83,76	
		Eur		10,76	10,38	9,92	9,44	9,45	9,69	9,49	9,37	9,77	9,88	10,21	10,25	11,05	
	2. ab landmand	% a			- 1,0	- 4,5	- 4,8	+ 0,2	+ 2,5	- 2,0	- 1,3	+ 4,3	+ 1,2	+ 3,3	+ 0,4	+ 7,8	
		% b		+ 21,3	- 6,6	- 15,9	- 21,1	- 17,3	- 12,6	- 18,0	- 11,3	+ 3,7	+ 6,9	+ 1,3	- 1,0	+ 5,4	

% a. Veränderung gegenüber dem Vormonat (Landeswährung)
Variation par rapport au mois précédent (Monnaie nationale)
b. Veränderung gegenüber dem gleichen Zeitraum des Vorjahres (Landeswährung)
Variation par rapport à la même période de l'année précédente (Monnaie nationale)

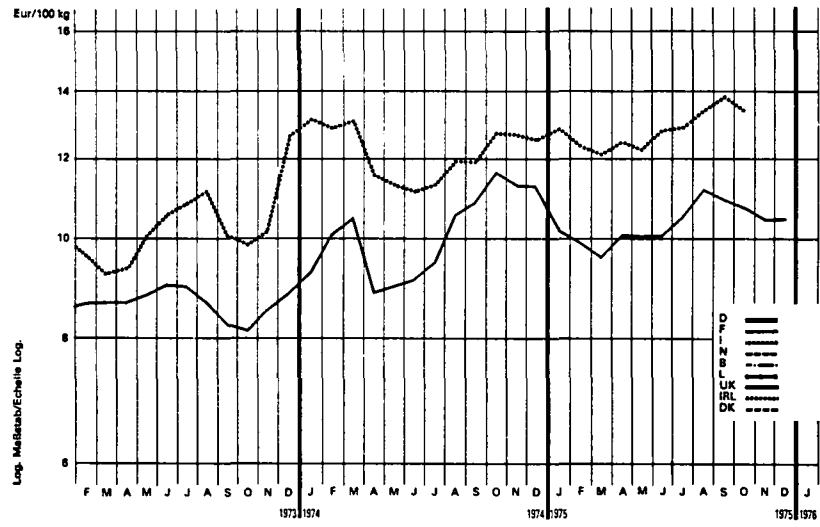
N.B. - Die Beilage zum Heft 1/1972 dieser Reihe enthält eine detaillierte Darstellung der preisbestimmenden Merkmale (EUR-6).

- Le supplément au cahier n° 1/1972 de la présente série contient une description détaillée des caractéristiques déterminantes des prix (EUR-6).

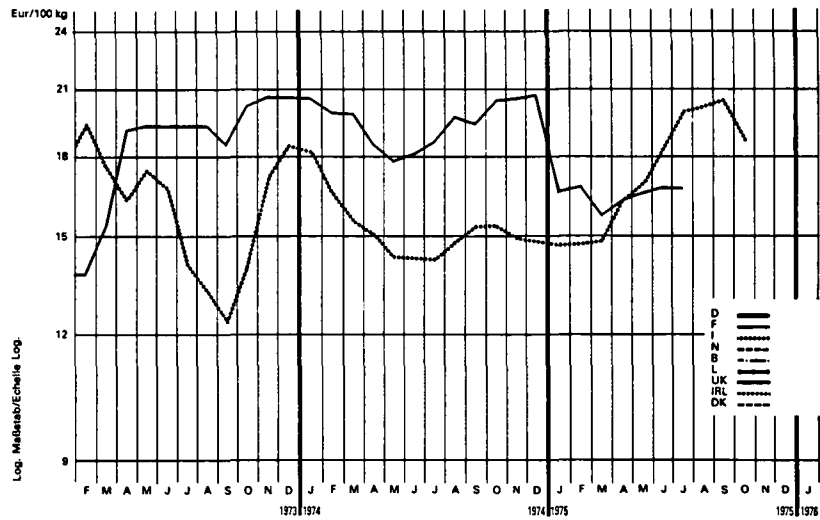
HARTWEIZEN / HARD WHEAT / BLÉ DUR / FRUMENTO DURO



MAIS / MAIZE / MAÏS / GRANOTURCO



REIS / RICE / RIZ / RISO



A4. HARTWEIZEN / DURUM WHEAT

A4. BLE DUR / FRUMENTO DURO

Preise je 100 kg - ohne MwSt / Prix par 100 kg - hors TVA

Land und Quelle Pays et Source	1. Produktdefinition Définition du produit	2. Frachtlage und Aufmachung Point de livraison et conditionnement	Währungseinheit Unité monétaire	Handelsweg: vom Erzeuger an die Genossenschaft oder an den Handel Phase d'échange: du producteur à la coopérative ou au commerce												
				Ø		1975					1975					
				1977/78	1978	J	F	M	A	M	J	J	A	S	O	N
France 11	1. MOYENNE DES QUALITES commercialisées	Ffr	115,01	139,61	121,63	118,06	116,26	114,79	113,11	112,40	113,31	115,40	114,18	114,17	113,24	110,40
		Eur	19,86	23,23	20,41	19,84	19,67	19,86	20,13	20,18	20,38	20,78	20,56	20,56	20,39	19,88
	2. franco organisme stockeur, vrac	% a			-16,0	-2,9	-1,5	-1,3	-1,5	-0,6	+0,8	+1,8	-1,1	0,0	-1,1	-2,5
		% b	+93,3	+45,1	-17,8	-24,1	-19,8	-20,0	-21,5	-2,7	-10,5	-14,4	-15,5	-21,5	-23,8	-23,7
Italia 21	1. QUALITA' MEDIA buona - mercantile	Lit	:	19590	19280	19152	19135	19047	18933	18642	18200	18258	18435	18472	18353	18194
		Eur		24,10	21,88	24,68	21,55	21,84	21,74	21,85	21,26	21,56	21,89	21,71	21,57	21,53
	2. f.co partenza azienda, sfuso	% a			-1,6	-0,7	-0,1	-0,5	-0,6	-1,5	-2,4	+0,3	+1,0	+0,2	-7,4	+4,6
		% b		+49,0	-11,3	-9,2	-6,0	-2,8	+4,5	+7,1	+0,9	-3,2	-9,7	-10,3	-7,3	-2,0

A5. MAIS / MAIZE

A5. MAIS / GRANOTURCO

France 11	1. MOYENNE DES QUALITES commercialisées	Ffr	50,70	64,21	60,75	59,10	56,86	58,21	56,53	56,10	58,39	62,13	60,81	59,58	58,08	58,24
		Eur	8,76	10,68	10,19	9,93	9,62	10,07	10,06	10,07	10,50	11,19	10,95	10,73	10,46	10,49
	2. franco organisme stockeur, vrac	% a			-10,3	-8,7	-3,8	+2,4	-2,9	-0,8	+4,1	+6,4	-2,1	-2,0	-2,5	+0,3
		% b	+7,1	+26,6	+14,9	-1,3	-7,9	+6,5	-0,1	-2,5	+0,6	-1,7	-5,0	-13,9	-15,0	-14,0
Italia 21	1. "IBRIDO" e "NOSTRANO"	Lit	:	9890	11338	11016	10884	10899	10666	10923	11047	11306	11645	11360	11609	11803
		Eur		12,16	12,87	14,20	12,26	12,50	12,25	12,81	12,91	13,35	13,83	13,35	13,64	13,97
	2. f.co partenza azienda, sfuso	% a			+4,4	-2,8	-1,2	+0,1	-2,1	+2,4	+1,1	+2,3	+3,0	-2,4	+2,2	+1,7
		% b		+31,6	+16,8	+9,6	+7,0	+17,3	+14,6	+17,5	+17,6	+14,9	+20,6	+6,0	+5,9	+8,7

A6. REIS / RICE

A6. RIZ / RISO

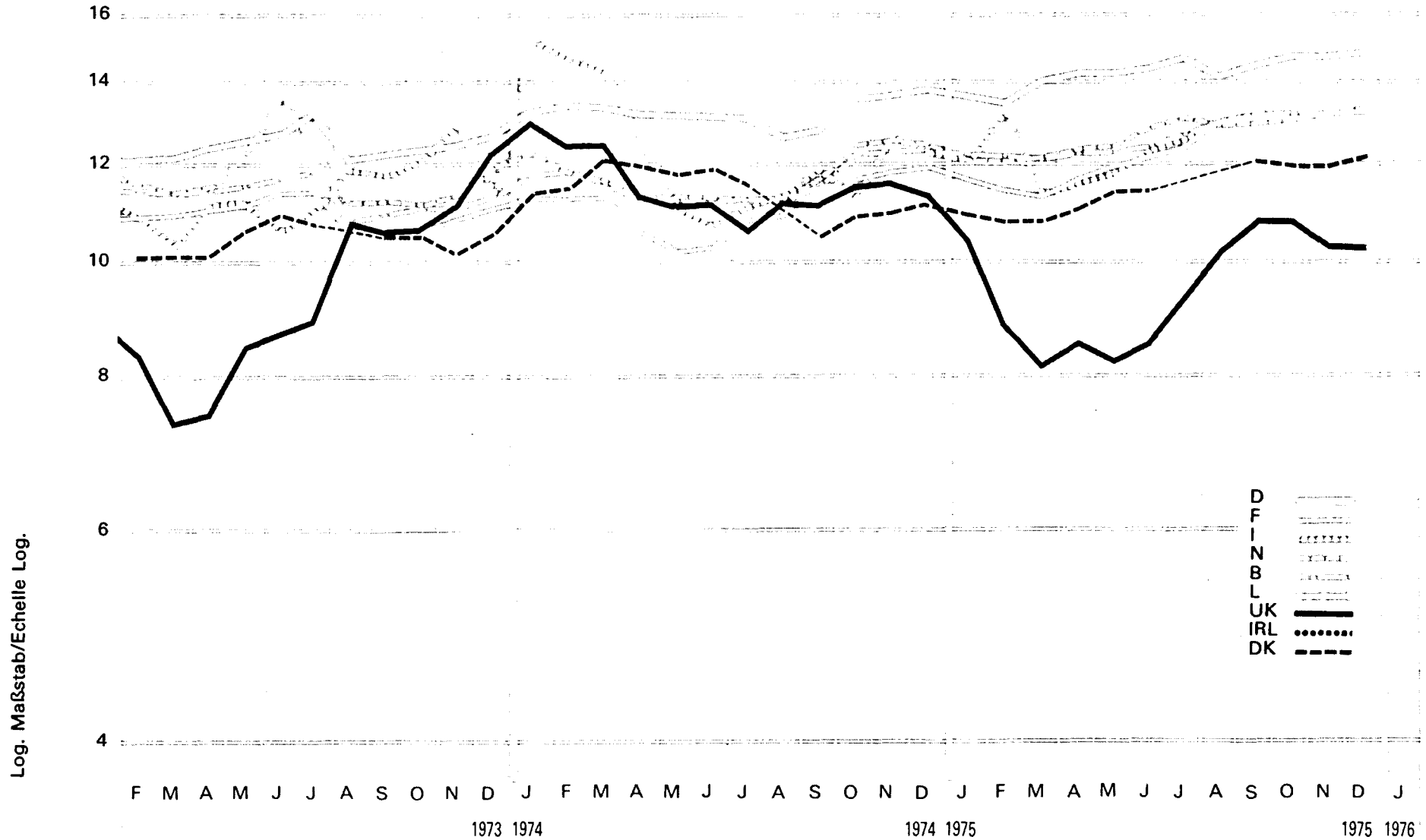
France 11	1. MOYENNE DES QUALITES commercialisées	Ffr	112,52	121,07	98,94	99,93	92,73	93,94	92,91	93,00	92,99	:	:	:	:	:
		Eur	19,43	20,14	16,60	16,79	15,69	16,25	16,63	16,70	16,72					
	2. franco organisme stockeur, vrac	% a			-20,3	+1,0	-7,2	+1,3	-1,1	+0,1	0,0					
		% b	+44,9	+7,6	-15,7	-14,9	-21,0	-16,7	-17,6	-18,3	-18,3					
Italia 21	1. "COMUNE"	Lit	:	12406	12960	13071	13130	14147	14746	15617	17099	17131	17263	15945	16438	16480
		Eur		15,26	14,73	16,84	14,79	16,22	16,93	18,31	19,98	20,23	20,50	18,74	19,32	19,50
	2. f.co partenza azienda, sfuso	% a			+0,8	+0,7	+0,5	+7,7	+4,2	+5,9	+9,5	+0,2	+0,8	-7,6	+3,1	+0,3
		% b		+4,5	-3,1	+1,9	+8,6	+18,0	+25,3	+31,3	+45,6	+41,2	+38,8	+24,1	+27,7	+27,9

% { a. Veränderung gegenüber dem Vormonat (Landeswährung)
Variation par rapport au mois précédent (Monnaie nationale)
b. Veränderung gegenüber dem gleichen Zeitraum des Vorjahres (Landeswährung)
Variation par rapport à la même période de l'année précédente (Monnaie nationale)

N.B. - Die Beilage zum Heft 1/1972 dieser Reihe enthält eine detaillierte Darstellung der preisbestimmenden Merkmale (EUR-6).
- Le supplément au cahier n°1/1972 de la présente série contient une description détaillée des caractéristiques déterminantes des prix (EUR-6).

WEICHWEIZEN / SOFT WHEAT / BLÉ TENDRE / FRUMENTO TENERO

Eur/100 kg



Log. Maßstab/Echelle Log.

D
F
I
N
B
L
UK
IRL
DK

A7. WEICHWEIZEN / SOFT WHEAT

A7. BLE TENDRE / FRUMENTO TENERO

Preise je 100 kg - ohne MWSt / Prix par 100 kg - hors TVA

Land und Quelle Pays et Source	1. Produktdefinition Définition du produit	2. Frachtlage und Aufmachung Point de livraison et conditionnement	Währungseinheit Unité monétaire	Handelsweg: Phase d'échange: vom Aufkäufer, Grosshändler oder Einführer an den Handel du collecteur, du grossiste ou de l'importateur au commerce													
				Ø		1975						1975					
				1973/74	1974	J	F	M	A	M	J	J	A	S	O	N	D
Deutschland 65	1. INLANDSWEIZEN EWG-Standardqualität	DM	41,46	42,69	44,35	44,21	45,09	45,76	45,90	46,46	47,15	45,52	46,40	47,10	47,15	47,73	
		Eur	12,88	13,26	13,77	13,73	14,00	14,21	14,26	14,43	14,64	14,14	14,41	14,63	14,64	14,82	
	2. Parität Dortmund, lose	% a			- 0,2	- 0,3	+ 2,0	+ 1,5	+ 0,3	+ 1,2	+ 1,5	- 3,5	+ 1,9	+ 1,5	+ 0,1	+ 1,2	
		% b	+ 1,1	+ 2,8	+ 3,4	+ 2,5	+ 5,1	+ 8,6	+ 8,3	+ 10,4	+ 12,5	+ 12,0	+ 12,1	+ 7,0	+ 6,3	+ 7,3	
France 11	1. QUALITE MOYENNE standard corresp. au décret P.S. 75	Ffr	62,66	66,83	69,58	68,17	66,85	67,63	67,27	67,37	68,64	71,97	72,65	72,43	72,86	73,35	
		Eur	10,82	11,12	11,65	11,46	11,31	11,70	11,97	12,10	12,35	12,96	13,08	13,04	13,12	13,21	
	2. départ organisme stockeur, vrac	% a			- 2,9	- 2,0	- 1,9	+ 1,2	- 0,5	+ 0,1	+ 1,9	+ 4,9	+ 0,9	- 0,3	+ 0,6	+ 0,7	
		% b	+ 4,6	+ 6,7	+ 8,1	+ 2,5	+ 0,2	+ 5,3	+ 4,3	+ 4,3	+ 4,2	+ 9,6	+ 8,9	+ 4,2	+ 1,8	+ 2,3	
Italia 21	1. NAZIONALE buona-mercantile	Lit	:	10123	10615	10275	10175	10110	10263	10403	10700	10855	11000	11220	11488	11710	
		Eur		12,45	12,05	13,24	11,46	11,59	11,78	12,20	12,50	12,82	13,18	13,18	13,50	13,86	
	2. base Milano senza imballaggio	% a			+ 0,3	- 3,2	- 1,0	- 0,6	+ 1,5	+ 1,4	+ 2,9	+ 1,4	+ 2,3	- 1,1	+ 2,4	+ 1,9	
		% b		- 20,5	- 5,3	- 9,4	- 8,2	+ 1,9	+ 12,3	+ 16,6	+ 16,8	+ 16,1	+ 14,6	+ 9,3	+ 6,4	+ 10,6	
Nederland 31	1. BESTEMD VOOR BROODBLOEM EEG-kwaliteit	Ff	39,35	39,70	40,45	40,50	40,65	41,40	41,65	42,70	43,90	43,10	43,20	43,80	44,25	44,55	
		Eur	11,60	11,83	12,06	12,07	12,12	12,34	12,41	12,73	13,08	12,85	12,88	13,05	13,19	13,28	
	2. franco fabriek	% a			- 2,6	+ 0,1	+ 0,2	+ 1,8	+ 0,6	+ 2,5	+ 2,8	- 1,8	+ 0,2	+ 1,4	+ 1,0	+ 0,7	
		% b	- 2,6	- 2,3	- 1,7	+ 1,6	+ 3,6	+ 8,4	+ 8,3	+ 11,2	+ 15,4	+ 13,0	+ 9,4	+ 4,7	+ 5,2	+ 7,2	
Belgique/ België 41	1. QUALITE SAINE loyale et marchande	Fb	:	567,0	592,8	592,3	589,0	597,8	598,1	602,0	613,0	631,1	636,4	637,9	641,4	643,3	
		Eur		11,65	12,18	12,17	12,11	12,29	12,29	12,37	12,60	12,97	13,08	13,11	13,18	13,22	
	2. départ négoce	% a			- 0,8	- 0,9	- 0,6	+ 1,5	+ 0,1	+ 0,7	+ 1,8	+ 3,0	- 0,8	+ 0,2	+ 0,5	+ 0,3	
		% b		+ 2,6	+ 3,4	+ 2,4	+ 4,6	+ 9,0	+ 8,9	+ 10,1	+ 11,9	+ 15,4	+ 13,0	+ 7,8	+ 7,3	+ 7,7	
Luxembourg 51		Ffx															
		Eur															
		% a															
		% b															
United Kingdom 61	1. ALL QUALITIES (home grown)	£	5,935	6,135	5,990	5,130	4,750	4,890	4,930	5,145	5,630	6,065	6,395	6,540	6,270	6,280	
		Eur	11,18	11,49	10,36	8,64	8,16	8,42	8,29	8,48	9,32	10,14	10,73	10,72	10,26	10,26	
	2. ex farm	% a			- 6,3	- 14,4	- 7,4	+ 2,9	+ 0,8	+ 4,4	+ 9,4	+ 7,7	+ 5,4	+ 2,3	+ 4,1	+ 0,2	
		% b	X	+ 27,3	- 9,5	- 20,0	- 26,5	- 17,3	- 16,6	- 13,1	- 0,2	+ 1,8	+ 9,5	+ 4,8	- 2,6	- 1,7	
Ireland 71		£															
		Eur															
		% a															
		% b															
Danmark 81	1. KVALITET 75 kg/hl. højst 16% vand	Dkr	:	86,44	82,68	81,26	81,56	83,37	86,25	86,25	:	:	91,00	90,88	90,25	92,02	
		Eur		11,41	10,91	10,72	10,76	11,00	11,38	11,38			12,01	11,99	11,91	12,14	
	2. franco leveret - i store vognlad - ninger (mindst 20 t.)	% a			- 2,5	- 1,7	+ 0,4	+ 2,2	+ 3,5	0,0			X	- 0,1	- 0,7	+ 2,0	
		% b		+ 10,0	- 4,2	- 7,1	- 10,7	- 7,6	- 2,8	- 3,8			+ 15,2	+ 10,1	+ 8,4	+ 6,1	

% a. Veränderung gegenüber dem Vormonat (Landeswährung)
Variation par rapport au mois précédent (Monnaie nationale)
b. Veränderung gegenüber dem gleichen Zeitraum des Vorjahres (Landeswährung)
Variation par rapport à la même période de l'année précédente (Monnaie nationale)

N. B. - Die Beilage zum Heft 1/1972 dieser Reihe enthält eine detaillierte Darstellung der preisbestimmenden Merkmale (EUR-6).

- Le supplément au cahier n° 1/1972 de la présente série contient une description détaillée des caractéristiques déterminantes des prix (EUR-6).

A8. GERSTE / BARLEY

A8. ORGE / ORZO

Preise je 100 kg - ohne MwSt / Prix par 100 kg - hors TVA

Land und Quelle Pays et Source	1. Produktdefinition Définition du produit 2. Frachtlage und Aufmachung Point de livraison et conditionnement	Währungseinheit Unité monétaire	Handelsweg: vom Aufkäufer, Grosshändler oder Einführer an den Handel Phase d'échange: du collecteur, du grossiste ou l'importateur au commerce													
			Ø		1975					1975						
			1973/74	1974	J	F	M	A	M	J	J	A	S	O	N	D
Deutschland 05	1. AUSLAND, unterschiedliche Qualitäten 2. Parität Dortmund, lose	DM	40,22	42,45	44,50	41,95	42,05	42,88	43,50	44,43	44,28	45,75	:	:	:	:
		Eur	12,49	13,18	13,82	13,03	13,06	13,32	13,51	13,80	13,75	14,21				
	%	a			- 0,6	- 5,7	+ 0,2	+ 2,0	+ 1,4	+ 2,1	- 0,3	+ 3,3				
	b	+ 4,0	+ 9,2	+ 4,1	- 2,6	- 1,0	+ 5,5	+ 4,4	+ 7,6	+ 10,1	+ 7,3					
France 11	1. DE MOUTURE, moyenne des qualités commercialisées 2. départ organisme stockeur, vrac	Ffr	56,03	63,41	68,10	64,79	62,61	62,86	62,89	63,87	64,68	68,22	67,53	67,60	67,36	68,26
		Eur	9,68	10,55	11,41	10,89	10,59	10,88	11,19	11,47	11,63	12,28	12,16	12,17	12,13	12,29
	%	a			- 5,0	- 4,7	- 3,4	+ 0,4	0,0	+ 1,6	+ 1,3	+ 5,5	- 1,0	+ 0,1	- 0,4	+ 1,3
	b	+ 5,5	+ 13,2	+ 19,4	+ 9,4	+ 4,5	+ 11,1	+ 3,5	- 1,5	+ 7,8	+ 6,2	+ 1,5	- 2,7	- 4,9	- 4,7	
Italia 21	1. ESTERO 2. f.co partenza grossista	Lit	:	10506	11730	11630	11417	11352	11413	11425	11294	11217	11044	11022	11091	11391
		Eur		12,92	13,31	14,99	12,86	13,02	13,10	13,39	13,19	13,24	13,12	12,95	13,03	13,48
	%	a			- 1,1	- 0,9	+ 1,8	- 0,6	+ 0,5	+ 0,1	- 1,1	- 0,7	- 1,5	- 0,2	+ 0,6	+ 2,7
	b	+ 35,7	+ 14,0	+ 10,0	+ 9,2	+ 15,7	+ 20,9	+ 21,1	+ 17,3	+ 6,2	+ 6,2	- 5,2	- 7,7	- 4,0		
Nederland 31	1. ZOMMERGERST (inlands) 2. boordvrij Rotterdam/binnenland	Fl	36,85	38,80	41,20	38,30	38,25	39,70	40,25	41,25	41,65	41,75	41,90	41,75	42,15	42,55
		Eur	10,87	11,56	12,28	11,42	11,40	11,83	12,00	12,29	12,41	12,44	12,49	12,44	12,56	12,68
	%	a			- 1,3	- 7,0	- 0,1	+ 3,8	+ 1,4	+ 2,5	+ 1,0	+ 0,2	+ 0,4	- 0,4	+ 1,0	+ 0,9
	b	+ 1,8	+ 6,9	+ 6,0	+ 0,9	+ 0,4	+ 7,0	+ 6,6	+ 6,2	+ 11,4	+ 14,4	+ 9,8	+ 2,0	+ 1,8	+ 1,9	
Belgique/ België 41	1. D'ETE, qualité saine, loyale et marchande 2. départ négoce	Fb	:	542,4	577,1	557,1	551,7	560,0	563,5	574,6	586,7	600,0	598,2	601,2	607,5	616,3
		Eur		11,15	11,86	11,45	11,34	11,51	11,58	11,81	12,06	12,33	12,29	12,36	12,49	12,67
	%	a			- 1,7	+ 1,8	+ 1,0	+ 1,5	+ 0,6	+ 2,0	+ 2,1	+ 2,3	- 0,3	+ 0,5	+ 1,0	+ 1,4
	b	+ 10,1	+ 6,6	+ 2,1	+ 3,6	+ 9,7	+ 8,1	+ 8,6	X	+ 17,3	+ 12,0	+ 5,1	+ 4,2	+ 5,0		
Luxembourg 51	1. 2e QUALITE 2. départ négoce	Flx	535,7	549,2	542,9	542,9	538,0	538,0	538,0	566,7	566,7	566,7	581,0	581,0	581,0	581,0
		Eur	11,05	11,29	11,16	11,16	11,06	11,06	11,06	11,65	11,65	11,65	11,94	11,94	11,94	11,94
	%	a			0,0	0,0	- 0,9	0,0	0,0	+ 5,3	0,0	0,0	+ 2,5	0,0	0,0	0,0
	b	+ 2,3	+ 5,3	0,0	0,0	- 0,9	- 0,9	- 0,9	+ 4,4	+ 4,4	+ 0,9	+ 3,4	+ 3,4	+ 3,4	+ 7,0	
United Kingdom 61	1. ALL QUALITIES (home grown) 2. ex farm	£	5,410	5,865	6,015	5,310	4,975	4,985	4,945	4,995	5,425	6,235	6,265	6,210	6,215	6,230
		Eur	10,19	10,98	10,41	9,16	8,55	8,43	8,27	8,23	8,98	10,43	10,51	10,18	10,17	10,18
	%	a			- 4,4	- 11,7	- 6,3	+ 0,2	- 0,8	+ 1,0	+ 8,6	+ 14,9	+ 0,5	- 0,9	+ 0,1	+ 0,2
	b	X	- 37,5	+ 0,4	- 11,9	- 17,2	- 11,1	- 12,3	- 9,0	- 0,5	+ 2,8	+ 4,4	+ 4,5	- 0,6	- 1,0	
Irland 71		£														
		Eur														
	%	a														
	b															
Danmark 81	1. KVALITET 67 kg/hl. højst 16% vand 2. franko leveret - i store vognladninger (mindst 20 t.)	Dkr	:	82,01	82,40	78,59	75,42	77,43	79,36	80,33	81,00	:	86,00	89,13	88,84	89,58
		Eur		10,82	10,87	10,37	9,95	10,22	10,47	10,60	10,69		11,35	11,76	11,72	11,82
	%	a			- 0,8	- 4,6	- 4,0	+ 2,7	+ 2,5	+ 1,2	+ 0,8	X	+ 3,6	- 0,3	+ 0,8	
	b	+ 14,0	+ 2,6	- 3,5	- 10,4	- 4,5	- 4,5	- 9,5	- 4,3		+ 14,7	+ 12,2	+ 9,5	+ 7,9		

% a. Veränderung gegenüber dem Vormonat (Landeswährung)
Variation par rapport au mois précédent (Monnaie nationale)
b. Veränderung gegenüber dem gleichen Zeitraum des Vorjahres (Landeswährung)
Variation par rapport à la même période de l'année précédente (Monnaie nationale)

N. B. - Die Beilage zum Heft 1/1972 dieser Reihe enthält eine detaillierte Darstellung der preisbestimmenden Merkmale (EUR-6).

- Le supplément au cahier n° 1/1972 de la présente série contient une description détaillée des caractéristiques déterminantes des prix (EUR-6).

A9. HAFER / OATS

A9. AVOINE / AVENA

Preise je 100 kg - ohne MwSt / Prix par 100 kg - hors TVA

Land und Quelle Pays et Source	1. Produktdefinition Définition du produit	2. Frachtlage und Aufmachung Point de livraison et conditionnement	Währungseinheit Unité monétaire	Handelsweg: vom Aufkäufer, Grosshändler oder Einführer an den Handel Phase d'échange: du collecteur, du grossiste ou de l'importateur au commerce												
				Ø		1975					1975					
				1973/74	1974	J	F	M	A	M	J	J	A	S	O	N
Deutschland 06	1. AUSLAND, unterschiedliche Qualitäten	DM	39,69	43,16	46,26	39,25	40,18	40,75	41,96	41,52	42,24	42,85	43,46	43,28	44,59	44,65
		Eur	12,33	13,40	14,37	12,19	12,48	12,66	13,03	12,90	13,12	13,31	13,50	13,44	13,85	13,87
	2. Parität Dortmund, lose	% a			- 1,9	- 15,2	+ 2,4	+ 1,4	+ 3,0	- 1,0	+ 1,7	+ 1,4	+ 1,4	- 0,4	+ 3,0	+ 0,1
		% b	+ 4,0	+ 11,1	+ 6,4	- 11,1	- 8,9	+ 4,6	+ 1,8	+ 4,2	+ 7,3	- 0,1	- 1,5	- 6,7	- 5,7	- 5,3
France 11	1. MOYENNE DES QUALITES commercialisées	Ffr	55,86	61,38	65,85	58,16	59,78	59,77	59,84	59,81	59,84	63,12	63,19	62,42	62,21	62,09
		Eur	9,65	10,21	11,05	9,77	10,12	10,34	10,65	10,74	10,76	11,36	11,38	11,24	11,20	11,18
	2. départ organisme stockeur, vrac	% a			+ 0,6	- 11,7	+ 2,8	- 0,1	+ 0,1	- 0,1	+ 0,1	+ 5,5	+ 0,1	- 1,2	- 0,3	- 0,2
		% b	- 0,4	+ 9,9	+ 12,8	- 1,6	- 5,3	+ 4,3	+ 3,4	+ 2,9	+ 1,5	+ 2,6	+ 2,9	- 0,1	- 14,5	- 5,2
Italia 21	1. NAZIONALE	Lit														
		Eur														
	2. base Milano, senza imballaggio	% a														
		% b														
Niederland 31	1. INLAND doorsneekwaliteit	Ff	36,90	38,20	38,90	36,95	36,15	36,95	36,75	36,50	37,00	37,80	37,65	36,45	39,00	39,10
		Eur	10,18	11,39	11,59	11,01	10,77	11,01	10,95	10,88	11,03	11,27	11,22	11,46	11,62	11,65
	2. boordvrij Rotterdam/binnenland	% a			- 1,6	- 5,0	- 2,2	+ 2,2	- 0,5	- 0,7	+ 1,4	+ 2,2	- 0,4	+ 2,1	+ 1,4	+ 0,3
		% b	+ 6,3	+ 5,8	- 1,6	- 5,1	- 6,2	- 0,4	- 0,9	- 4,9	- 1,9	+ 4,4	+ 1,8	- 0,8	- 0,8	- 1,1
Belgique/ België 41	1. QUALITE SAINE loyale et marchande (normes CE)	Fb	:	537,7	569,6	558,3	549,2	549,6	549,0	549,2	546,4	554,4	555,4	556,9	559,5	561,3
		Eur		11,05	11,71	11,47	11,29	11,30	11,28	11,29	11,23	11,39	11,41	11,45	11,50	11,54
	2. départ négoce	% a			+ 0,7	- 2,0	- 1,6	+ 0,1	- 0,1	0,0	- 0,5	+ 1,5	+ 0,2	+ 0,3	+ 0,5	+ 0,3
		% b	+ 8,3	+ 5,5	+ 1,8	+ 1,5	+ 3,7	+ 3,7	+ 4,6	+ 5,1	+ 7,7	+ 5,2	+ 1,0	+ 0,1	- 0,7	
Luxembourg 51	1. 2e QUALITE	Ffx	564,3	596,0	581,0	581,0	538,0	538,0	538,0	566,7	566,7	566,7	585,7	585,7	585,7	585,7
		Eur	11,60	12,25	11,94	11,94	11,06	11,06	11,06	11,65	11,65	11,65	12,04	12,04	12,04	12,04
	2. départ négoce	% a			0,0	0,0	- 7,4	0,0	0,0	+ 5,3	0,0	0,0	+ 3,4	0,0	0,0	0,0
		% b	+ 7,7	+ 12,6	- 1,6	- 1,6	- 8,9	- 8,9	- 8,9	- 4,0	- 4,0	- 7,0	- 3,9	- 3,9	- 3,9	+ 0,8
United Kingdom 61	1. ALL QUALITIES (home grown)	£	4,985	5,500	6,090	5,250	5,025	4,980	4,960	4,930	5,035	5,395	5,745	5,940	5,980	6,040
		Eur	9,39	10,30	10,54	9,22	8,63	8,57	8,29	8,12	8,78	9,02	9,64	9,74	9,79	9,87
	2. ex farm	% a			0,0	- 12,2	- 6,1	- 0,9	- 0,4	- 0,6	+ 2,1	+ 7,1	+ 6,5	+ 3,4	+ 0,7	+ 1,0
		% b	X	+ 43,8	+ 11,9	- 1,0	- 10,6	- 7,9	- 8,0	- 8,6	- 3,1	+ 3,5	+ 8,0	+ 7,4	+ 0,8	- 0,8
Irland 71		£														
		Eur														
		% a														
		% b														
Danmark 81	1. KVALITET 50 kg/hl. højst 16% vand	Dkr	:	87,17	83,11	79,34	75,00	75,00	74,92	73,31	73,00	:	80,00	82,59	84,82	90,69
		Eur		11,50	10,87	10,47	9,90	9,90	9,89	9,67	9,63	10,56	10,90	11,19	11,97	
	2. franko leveret - i store vogntå - ninger (mindst 20 t.)	% a			- 0,2	- 4,5	- 5,5	0,0	+ 0,1	- 2,1	- 0,4	X	+ 3,2	+ 2,7	+ 6,9	
		% b	+ 19,7	- 4,7	- 15,8	- 22,2	- 19,7	- 18,6	X	X		+ 5,3	+ 3,0	+ 3,8	+ 8,9	

% { a. Veränderung gegenüber dem Vormonat (Landeswährung)
Variation par rapport au mois précédent (Monnaie nationale)
b. Veränderung gegenüber dem gleichen Zeitraum des Vorjahres (Landeswährung)
Variation par rapport à la même période de l'année précédente (Monnaie nationale)

N. B. - Die Beilage zum Heft 1/1972 dieser Reihe enthält eine detaillierte Darstellung der preisbestimmenden Merkmale (EUR-6).
- Le supplément au cahier n°1/1972 de la présente série contient une description détaillée des caractéristiques déterminantes des prix (EUR-6).

Preise je 100 kg - ohne MwSt / Prix par 100 kg - hors TVA

Land und Quelle Pays et Source	1. Produktdefinition Définition du produit	2. Frachtlage und Aufmachung Point de livraison et conditionnement	Währungseinheit Unité monétaire	Handelsweg: Phase d'échange vom Aufkäufer, Grosshändler oder Einführer an den Handel du collecteur, du grossiste ou de l'importateur au commerce												
				Ø		1975					1975					
				1973/74	1974	J	F	M	A	M	J	J	A	S	O	N
Deutschland 05	1. AUSLAND, unterschiedliche Qualitäten	DM	38,36	44,74	45,40	:	:	:	:	40,65	:	:	:	45,25	45,90	:
		Eur	11,91	13,90	14,10					12,63				14,05	14,26	
	2. Parität Dortmund, lose	% a			0,0					X				X	+ 1,4	
		% b	+ 0,5	+16,8	+10,1					X				- 2,1	- 0,5	
France 11	1. MOYENNE DES QUALITES commercialisées	Ffr	58,70	67,56	67,35	65,70	63,46	64,81	63,13	62,70	64,99	69,06	68,53	68,09	67,38	68,33
		Eur	10,14	11,24	11,30	11,04	10,74	11,21	11,23	11,26	11,69	12,43	12,34	12,26	12,13	12,30
	2. départ organisme stockeur, vrac	% a			- 9,3	- 2,4	- 3,4	+ 2,1	- 2,6	- 0,7	+ 3,7	+ 6,3	- 0,8	- 0,6	- 1,1	+ 1,4
		% b	+ 9,0	+24,4	+13,8	- 0,7	- 6,7	+ 6,3	+ 0,3	- 1,7	+ 1,1	- 1,0	- 2,9	-10,2	-10,1	- 8,0
Italia 21	1. NAZIONALE comune giallo / colorito	Lit	:	9730	10850	10506	10250	10315	10275	10738	11005	11175	10866	10390	10431	10840
		Eur		11,97	12,32	13,54	11,54	11,83	11,80	12,59	12,86	13,19	12,91	12,21	12,26	12,83
	2. base Milano - senza imballaggio	% a			- 2,0	- 3,2	- 2,3	+ 0,6	- 0,4	+ 4,5	+ 2,5	+ 1,5	- 2,6	- 4,4	+ 0,4	+ 3,9
		% b		+30,8	+18,0	+11,3	+ 8,0	+15,1	+14,2	+18,5	+17,9	+12,9	+11,8	- 0,6	- 6,2	- 2,1
Nederland 31	1. NOORDAMERIKAANSE maais III/IV	Fl	38,55	41,35	40,05	38,25	38,45	40,75	41,05	41,80	43,50	44,00	43,20	43,70	43,60	44,00
		Eur	11,37	12,32	11,94	11,40	11,76	12,15	12,24	12,46	12,97	13,11	12,88	13,03	13,00	13,11
	2. disponibel Rotterdam	% a			- 5,8	- 4,5	+ 3,1	+ 3,2	+ 0,7	+ 1,8	+ 4,1	+ 1,1	- 1,8	+ 1,2	- 0,2	+ 0,9
		% b	+ 1,7	+ 9,0	- 3,7	- 8,9	- 4,6	+ 6,3	+ 8,0	+10,1	+10,5	+ 4,6	+ 2,1	- 4,2	- 3,0	+ 3,5
Belgique/ België 41	1. US - YE III	Fb	594,6	647,5	620,5	621,9	628,0	636,1	643,0	643,7	649,6	655,5	660,6	670,3	691,7	694,6
		Eur	12,22	13,31	12,75	12,78	12,91	13,07	13,21	13,23	13,35	13,47	13,58	13,78	14,22	14,28
	2. cif. Anvers - en vrac ou en sacs brut pour net	% a			- 5,5	+ 0,2	+ 1,0	+ 1,3	+ 1,1	+ 0,1	+ 0,9	+ 0,9	+ 0,8	+ 1,5	+ 3,2	+ 0,4
		% b	+ 7,0	+13,8	- 4,1	- 7,6	- 3,0	+ 6,7	+10,3	+ 9,0	+ 5,0	- 4,0	- 0,9	- 8,2	+ 2,0	+ 5,8
Luxembourg 51	1. US - YE III	Flx	600,3	652,4	685,7	628,6	652,4	652,4	652,4	681,0	681,0	681,0	685,2	685,2	685,2	685,2
		Eur	12,34	13,41	14,09	12,92	13,41	13,41	13,41	14,00	14,00	14,00	14,29	14,29	14,29	14,29
	2. départ négoce livraison à l'agriculture	% a			0,0	- 8,3	+ 3,8	0,0	0,0	+ 4,4	0,0	0,0	+ 2,1	0,0	0,0	0,0
		% b	+ 7,3	+13,0	+10,8	+ 1,5	+ 5,4	+ 5,4	+ 3,8	+ 8,3	+ 8,3	- 2,0	0,0	0,0	0,0	+ 1,4
United Kingdom 61	1. ALL QUALITIES (home grown)	£	5,795	6,325	6,510	:	5,000	5,105	:	:	:	:	:	:	6,495	
		Eur	10,91	11,84	11,26		8,77	8,79							10,63	
	2. ex farm	% a			X		X	+ 2,1							X	
		% b	X	+25,6	+ 3,3		-24,6	X							X	
Irland 71		£														
		Eur														
		% a														
		% b														
Danmark 81		Dkr														
		Eur														
		% a														
		% b														

% a. Veränderung gegenüber dem Vormonat (Landeswährung)
Variation par rapport au mois précédent (Monnaie nationale)
b. Veränderung gegenüber dem gleichen Zeitraum des Vorjahres (Landeswährung)
Variation par rapport à la même période de l'année précédente (Monnaie nationale)

N.B. - Die Beilage zum Heft 1/1972 dieser Reihe enthält eine detaillierte Darstellung der preisbestimmenden Merkmale (EUR-6).
- Le supplément au cahier n°1/1972 de la présente série contient une description détaillée des caractéristiques déterminantes des prix (EUR-6).

KARTOFFELN / POTATOES / POMMES DE TERRE / PATATE

Eur/100 kg

19

16

13

10

7

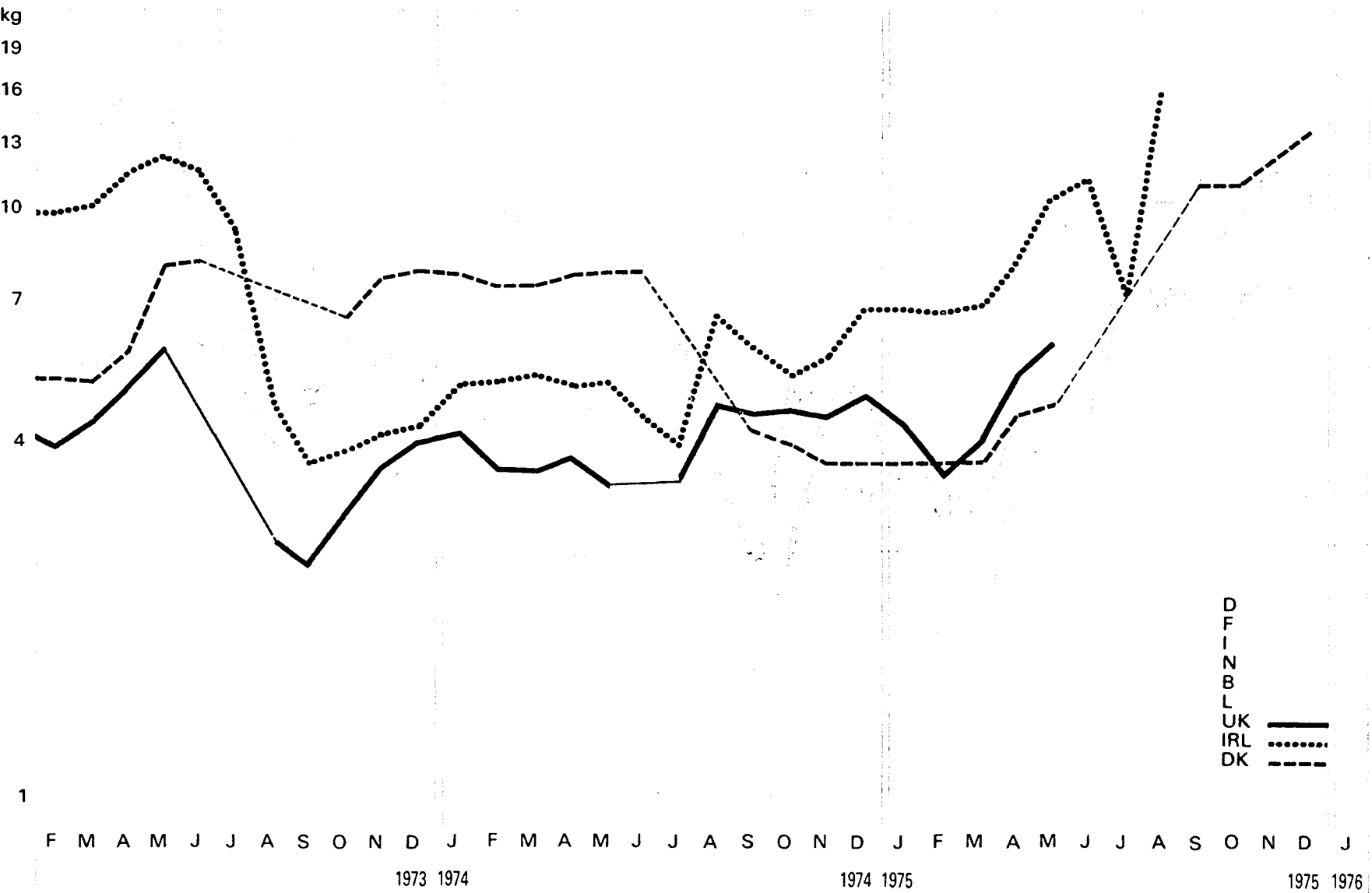
4

1

Log. Maßstab/Echelle Log.

F M A M J J A S O N D J F M A M J J A S O N D J F M A M J J A S O N D J
 1973 1974 1974 1975 1975 1976

D
F
I
N
B
L
UK ———
IRL
DK - - - -



B3.1. SPEISEKARTOFFELN /
FOOD POTATOES

B3.1. POMMES DE TERRE DE CONSOMMATION /
PATATE PER CONSUMO DIRETTO

Preise je 100 kg - ohne MwSt. / Prix par 100 kg - hors TVA

Land und Quelle Pays et Source	1. Produktdefinition Définition du produit 2. Frachtlage und Aufmachung Point de livraison et conditionnement	Währungseinheit Unité monétaire	Handelsweg: vom Erzeuger an den Handel ; Phase d'échange: du producteur au commerce ;															
			Ø		1975					1975								
			1973/74	1974	J	F	M	A	M	J	J	A	S	O	N	D		
Deutschland 03	1. Mittelfrühe und spä- te Sorten	DM	17,01	14,77	12,60	10,90	12,75	12,90	13,45	13,85	29,30	21,60						
		Eur	5,28	4,59	3,91	3,39	3,96	4,01	4,10	4,30	9,10	6,71						
	% a				+12,0	-13,5	+17,0	+1,2	+4,3	+3,0	+111,6	-26,3						
		b			-3,6	-20,9	-33,2	-40,0	-23,6	-17,8	-8,6	-13,4	-52,8	+77,5				
France 11	1. Bintje 40 mm	Ffr	30,28	28,10	24,96	21,73	19,15	24,03	:	:	:	42,50	36,59	40,62	39,63	42,02		
		Eur	5,23	4,68	4,19	3,65	3,24	4,16				7,65	6,59	7,31	7,14	7,57		
	% a				-8,1	-12,9	-11,9	+25,5			X	-13,9	+11,0	-2,4	+6,0			
		b			-2,0	-7,2	-20,5	-18,4	-28,0	-3,5		+57,5	+44,7	+55,2	+12,4	+54,7		
Italia 21	1. Semi-primaticcie e tardive	Lit	:	7602	8386	7670	7471	7583	7657	8917	8920	8770	8654	9139	10807	13310		
		Eur		9,35	9,52	9,88	8,41	8,70	9,02	10,45	10,42	10,35	10,52	10,74	12,70	15,75		
	% a				-3,7	-8,5	-2,6	+1,5	+1,6	+13,5	0,0	-1,7	+1,0	+3,2	+18,3	+23,2		
		b			-20,1	+7,2	-2,8	+7,5	+15,5	+35,2	+31,5	+21,1	+28,2	+14,1	+7,3	+28,0	+52,9	
Niederland 74	1. Middelvroege en late soorten	Fl	15,90	14,10	11,75	11,20	11,70	15,30	15,25	:	:	23,50	28,00	33,50	40,00			
		Eur	4,69	4,20	3,50	3,34	3,49	4,56	4,55			7,00	8,35	9,98	11,92			
	% a				-26,6	-4,7	+4,5	+30,8	-0,3		X	+19,1	+19,6	+109,0				
		b			-37,3	-46,1	-27,0	-12,8	-8,9	+12,5	+21,5		+88,0	+194,7	+97,1	+259,0		
Belgique/ België 41	1. Mi-hâtives et tar- dives, tous calibres	Fb	:	160,5	143,5	116,3	127,2	181,6	:	:	:	309,6	285,2	334,1	425,8	529,9		
		Eur		3,30	2,95	2,39	2,61	3,73				6,36	5,86	6,87	8,75	10,89		
	% a				-17,4	-19,0	+9,4	+42,8			X	-7,9	+17,1	+27,4	+24,4			
		b			-47,0	-27,2	-30,9	-22,4	+21,4			+193,5	+186,9	+114,3	+82,3	+205,1		
Luxembourg 51	1. Bintje	Flx	:	240	:	:	:	:	:	:	:	540	540	540				
		Eur		4,93									11,10	11,10	11,10			
	% a											X	0,0	0,0				
		b											+125,0	+125,0	+125,0			
United Kingdom 61	1. All varieties and grades	£	1,88	2,21	2,48	2,13	2,28	3,06	3,58									
		Eur	3,54	4,14	4,24	3,67	3,92	5,27	5,99									
	% a				-8,8	-13,1	+7,0	+34,2	+17,0									
		b			-2,6	+13,9	+18,7	+8,8	+18,8	+53,0	+84,5							
Ireland 71	1. All varieties and grades	£	:	2,89	3,86	3,80	3,92	4,61	5,98	6,59	4,21	9,21	8,29	7,91	7,93			
		Eur		5,41	6,68	6,55	6,74	7,93	10,00	10,86	6,97	15,38	13,91	12,97	12,96			
	% a				+3,8	+1,6	+3,2	+17,6	+29,7	+10,2	-36,1	+118,8	-10,0	-4,6	+0,3			
		b			-20,6	+48,5	+42,9	+43,1	+73,3	+118,2	+176,9	+103,4	+163,1	+168,3	+175,6	+163,5		
Danmark 81	1. Bintje, Jutland	Dkr	56,61	46,93	28,50	28,50	28,50	33,78	35,50	:	:	:	80,50	80,43	89,22	99,06		
		Eur	7,47	6,19	3,76	3,76	3,76	4,46	4,68				10,62	10,61	10,77	13,07		
	% a				0,0	0,0	0,0	+18,5	+5,1			X	-0,1	+10,9	+11,0			
		b			+30,6	-3,6	-51,4	-49,7	-49,7	-41,5	-32,2		+163,9	+170,3	+213,1	+247,6		

% a. Veränderung gegenüber dem Vormonat (Landeswährung)
Variation par rapport au mois précédent (Monnaie nationale)
b. Veränderung gegenüber dem gleichen Zeitraum des Vorjahres (Landeswährung)
Variation par rapport à la même période de l'année précédente (Monnaie nationale)

N.B. - Das Sonderheft S8/1973 dieser Reihe enthält eine detaillierte Darstellung der preisbestimmenden Merkmale.

- Le numéro spécial S8/1973 de la présente série contient une description détaillée des caractéristiques déterminantes des prix.

B3.2. SPEISEKARTOFFELN /
FOOD POTATOES

B3.2. POMMES DE TERRE DE CONSOMMATION /
PATATE PER CONSUMO DIRETTO

Preise je 100 kg - ohne MwSt / Prix par 100 kg - hors TVA

Land und Quelle Pays et Source	1. Produktdefinition Définition du produit	2. Frachtlage und Aufmachung Point de livraison et conditionnement	Währungseinheit Unité monétaire	Handelsweg: vom Grosshändler an den Einzelhandel Phase d'échange: du grossiste au détaillant														
				Ø		1975								1975				
				1973/74	1974	J	F	M	A	M	J	J	A	S	O	N	D	
Deutschland 03			DM															
			Eur															
			% a															
			% b															
France 11	1. Toutes variétés, tous calibres		Ffr	51,72	49,86	49,64	42,34	38,50	36,50	:	:	60,00	65,00	55,25	63,37	62,59	66,31	
			Eur	8,93	8,30	8,33	7,13	6,51	8,04			10,79	10,70	9,95	11,41	11,27	11,94	
	2. départ Paris Rungis, en sacs		% a			- 5,1	-14,5	- 9,3	+20,8			X	+ 8,3	-15,0	+14,7	- 1,2	+ 5,9	
			% b	- 8,6	- 3,6	- 9,4	-14,3	-24,5	- 7,0			+37,9	+51,2	+25,6	+27,0	+ 3,4	+26,7	
Italia 21	1. Semi-primaticce e tardive		Lit	:	9522	10958	9680	9473	9662	11874	11331	9271	9652	10801	11054	14036	14571	
	2. f. co partenza gros- sista in sacchi		Eur		11,71	12,44	12,47	10,67	11,08	13,63	13,28	10,83	11,40	12,83	12,99	16,49	17,24	
			% a			+ 3,9	-11,7	- 2,1	+ 2,0	+22,9	- 4,6	-18,2	+ 4,1	+11,9	+ 2,3	+27,0	+ 3,8	
			% b		- 6,4	+12,8	+ 3,6	- 0,2	+ 5,0	+23,4	+31,4	+12,2	+ 8,7	+10,0	+12,3	+36,2	+38,2	
Niederland 21	1. Bintje 35 mm opwaarts		Fl	15,40	14,36	12,70	10,90	11,80	15,45	17,45	15,45	:	:	27,77	34,00	40,21	46,92	
			Eur	4,54	4,28	3,79	3,25	3,52	4,60	5,20	4,60			8,28	10,13	11,98	13,98	
	2. af bedrijf, excl. ver- pakking		% a			-26,6	-14,2	+ 8,3	+30,9	+12,9	-11,5			X	+22,4	+18,3	+16,7	
			% b	-48,0	-50,0	-24,6	-21,9	-10,3	+29,8	+42,4	+39,8			+159,5	+120,8	+91,5	+171,2	
Belgique/ België 41			Fb															
			Eur															
			% a															
			% b															
Luxembourg 51			Flx															
			Eur															
			% a															
			% b															
United Kingdom 61			£															
			Eur															
			% a															
			% b															
Irland 71	1. All varieties and grades		£	:	3,23	4,33	4,13	4,02	4,33	6,46	8,54	:	9,43	7,87	7,24	7,26		
			Eur		6,05	7,15	7,12	6,91	7,45	10,80	14,07		15,74	13,20	11,87	11,86		
	2. free at market		% a			0,0	0,0	- 2,7	+ 7,7	+49,2	+32,2		X	-16,5	- 8,0	+ 0,3		
			% b		-24,5	+27,1	+27,1	+23,7	+56,9	+134,1	+109,4		+163,4	+81,8	+104,5	+103,9		
Danmark 81			Dkr															
			Eur															
			% a															
			% b															

% { a. Veränderung gegenüber dem Vormonat (Landeswährung)
Variation par rapport au mois précédent (Monnaie nationale)
b. Veränderung gegenüber dem gleichen Zeitraum des Vorjahres (Landeswährung)
Variation par rapport à la même période de l'année précédente (Monnaie nationale)

N. B. - Das Sonderheft S8/1973 dieser Reihe enthält eine detaillierte Darstellung der preisbestimmenden Merkmale.

- Le numéro spécial S8/1973 de la présente série contient une description détaillée des caractéristiques déterminantes des prix.

C1. TAFELWEIN / TABLE WINE

C1. VIN DE TABLE / VINO DA PASTO

Preise je 100 l - ohne MWSt / Prix par 100 l - hors TVA

Zone u. Quelle Zone et Source	1. Produktdefinition Définition du produit 2. Frachtlage und Aufmachung Point de livraison et conditionnement	Währungseinheit Unité monétaire	Handelsweg: vom Produzenten oder von der Genossenschaft an den Handel; Behälter des Käufers. Phase d'échange: du producteur ou de la coopérative au commerce; récipients de l'acheteur													
			Ø		1975					1975						
			1973/74	1974	J	F	M	A	M	J	J	A	S	O	N	D

FRANCE

Entsprechend der Kat. RI

Correspondant à la cat. RI

C II II	1. Rouge 10°5 : Béziers 2. départ cave, en vrac	Ffr	96,3	92,1	92,3	95,1	94,3	96,1	93,7	91,1	90,8	94,3	97,6	105,4	104,0	102,4
		Eur	16,63	15,32	15,49	15,98	15,96	16,63	16,67	16,36	16,33	16,98	17,57	18,98	18,72	18,44
		% a			+ 0,5	+ 3,0	- 0,8	+ 1,9	- 2,5	- 2,8	- 0,3	+ 3,9	+ 3,5	+ 8,0	- 1,3	- 1,5
		% b	+ 3,3	-11,1	- 3,6	+ 3,0	+ 4,5	+ 5,0	+ 1,8	+ 0,6	+ 1,5	+ 3,1	+ 3,4	+11,4	+14,4	+11,5
C II II	1. Rouge 10°5 : Montpellier 2. départ cave, en vrac	Ffr	96,2	91,6	92,2	95,0	95,0	93,5	93,5	91,9	91,1	92,7	96,8	102,3	104,0	102,4
		Eur	16,61	15,24	15,47	15,97	16,07	16,18	16,14	16,50	16,38	16,69	17,43	18,42	18,72	18,44
		% a			+ 1,0	+ 3,0	0,0	- 1,6	0,0	- 1,7	0,0	+ 1,8	+ 4,4	+ 5,7	+ 1,7	- 1,5
		% b	+ 5,3	-11,7	- 2,0	+ 4,7	+ 6,0	+ 2,9	+ 2,2	+ 2,0	+ 3,6	+ 2,9	+ 4,0	+ 8,6	+11,5	+12,2
C II II	1. Rouge 10°5 : Narbonne 2. départ cave, en vrac	Ffr	97,3	92,5	94,6	96,5	96,1	96,6	95,2	93,2	91,9	93,9	96,6	106,6	104,8	105,7
		Eur	16,80	15,39	15,87	16,22	16,26	16,71	16,44	11,35	16,53	16,91	17,39	19,19	18,87	19,03
		% a			+ 2,5	+ 2,0	- 0,4	+ 0,5	- 1,4	- 2,1	- 1,4	+ 2,2	+ 2,9	+10,4	- 1,7	+ 0,9
		% b	+ 6,9	-10,9	- 0,7	+ 6,3	+ 5,8	+ 4,5	+ 2,9	+ 3,6	+ 3,6	+ 2,6	+ 1,9	+10,7	+11,6	+14,5
C II II	1. Rouge 9°5 : Carcassonne 2. départ cave, en vrac	Ffr	85,4	81,3	81,2	85,0	86,0	84,6	82,7	79,3	83,1	84,6	86,2	91,7	90,7	90,5
		Eur	14,75	13,53	13,62	14,29	14,55	14,64	14,72	14,24	14,95	15,23	15,52	16,51	16,33	16,29
		% a			+ 1,1	+ 4,7	+ 1,2	- 1,6	- 2,2	- 4,1	+ 4,8	+ 1,8	+ 1,9	+ 6,4	- 1,1	- 0,2
		% b	+ 6,1	-10,0	- 3,0	+ 5,2	+10,4	+ 4,4	+ 1,5	- 0,6	+ 2,3	+ 3,5	+ 1,8	+ 6,0	+14,4	+12,7
C II II	1. Rouge 9°5 : Nîmes 2. départ cave, en vrac	Ffr	85,8	80,9	79,6	84,8	86,0	84,1	84,1	81,5	83,1	82,9	86,5	92,6	91,4	88,1
		Eur	14,82	13,46	13,36	14,25	14,55	14,55	14,96	14,63	14,95	14,93	15,57	16,67	16,46	15,86
		% a			+ 1,7	+ 6,5	+ 1,4	- 2,2	0,0	- 3,1	+ 2,0	- 0,2	+ 4,3	+ 7,1	- 1,3	- 3,6
		% b	+ 7,7	-11,4	- 4,0	+ 5,3	+ 8,7	+ 4,7	+ 3,6	+ 1,1	+ 2,8	+ 2,1	+ 3,1	+15,0	+12,1	+12,5
C II II	1. Rouge 10°5 : Perpignan 2. départ cave, en vrac	Ffr	94,7	91,8	91,5	93,7	95,0	94,0	92,9	92,6	92,4	94,0	95,3	103,5	103,2	102,4
		Eur	16,36	15,27	15,35	15,75	16,07	16,26	16,53	16,62	16,62	16,92	17,16	18,63	18,58	18,44
		% a			- 1,2	+ 2,4	+ 1,4	- 1,1	- 1,2	- 0,3	- 0,2	+ 1,7	+ 1,4	+ 8,6	- 0,3	- 0,8
		% b	+ 6,8	- 7,2	- 1,0	+ 1,8	+ 6,4	+ 0,9	+ 1,3	+ 2,7	+ 3,1	+ 4,7	+ 1,8	+ 8,6	+13,5	+10,6

ITALIA

Entsprechend der Kat. RI

Correspondant à la cat. RI

C II II	1. Rosso 10° - 12° Asti 2. f.co partenza cantina produttore, sfuso	Lit	:	16067	15000	15100	15250	15250	15250	15250	15250	15950	16250	15000	15250	
		Eur		19,76	17,03	19,46	17,17	17,49	17,51	17,88	17,82	18,00	18,94	19,10	17,63	18,05
		% a			- 6,2	+ 0,7	+ 1,0	0,0	0,0	0,0	0,0	+ 4,6	+ 1,9	- 7,7	+ 1,7	
		% b			+ 7,8	- 3,8	- 5,6	- 6,7	- 7,6	- 7,6	- 3,2	- 3,2	- 2,2	+ 1,6	0,0	-10,7

- a. Veränderung gegenüber dem Vormonat (Landeswährung)
Variation par rapport au mois précédent (Monnaie nationale)
- b. Veränderung gegenüber dem gleichen Zeitraum des Vorjahres (Landeswährung)
Variation par rapport à la même période de l'année précédente (Monnaie nationale)

C2. TAFELWEIN / TABLE WINE

C2. VIN DE TABLE / VINO DA PASTO

ITALIA
Preise je 100 l - ohne MWSt / Prix par 100 l - hors TVA

Zone u. Quelle Zone et Source	1. Produktdefinition Définition du produit	2. Frachtlage und Aufmachung Point de livraison et conditionnement	Währungseinheit Unité monétaire	Handelsweg: vom Produzenten oder von der Genossenschaft an den Handel; Behälter des Käufers Phase d'échange: du producteur ou de la coopérative au commerce récipients de l'acheteur													
				Ø		1975										1975	
				1972/74	1974	J	F	M	A	M	J	J	A	S	O	N	D
C.II Zl	1. Rosso 9° - 10°5 : Verona	2. f.co partenza cantina produttore, sfuso	Lit	:	12082	11213	11213	10969	10725	11320	11456	11583	11944	11944	12431	12431	12217
			Eur		14,86	12,73	14,45	12,35	12,30	13,00	13,43	13,53	14,10	14,19	14,61	14,61	14,46
			%	a		-2,7	0,0	-2,2	-2,2	+5,5	+1,2	+1,1	+3,1	0,0	+4,1	0,0	-1,7
			b		-9,5	-10,3	-13,0	-16,2	-12,4	-6,7	-4,1	+0,3	+3,4	+2,6	+4,6	+4,4	+6,0
C.II Zl	1. Rosso 10° : Reggio E.	2. f.co partenza cantina produttore, sfuso	Lit	:	12700	12500	12375	12250	12250	12250	12250	12250	12250	12250	12250	13750	13750
			Eur		15,62	14,19	15,95	13,80	14,05	14,06	14,36	14,31	14,46	14,55	14,39	16,16	16,27
			%	a		0,0	-1,0	-1,0	0,0	0,0	0,0	0,0	0,0	0,0	0,0	+12,2	0,0
			b		+10,4	-6,0	-8,3	X	-5,0	-2,0	-2,0	-2,0	-2,0	-2,0	-2,0	+10,0	+10,0
C.II Zl	1. Rosso 10° - 11° : Teramo	2. f.co partenza cantina produttore, sfuso	Lit	:	16417	18000	18000	18000	18000	17000	15500	15500	15500	15500	16500	15500	15500
			Eur		20,19	20,43	20,32	20,27	20,64	19,52	18,17	18,11	18,30	18,41	19,39	18,21	18,34
			%	a		+20,0	0,0	0,0	0,0	-5,6	-8,8	0,0	0,0	0,0	+6,4	-6,1	0,0
			b		+0,5	-10,0	-10,0	-10,0	+12,5	+6,3	-3,1	-3,1	+3,3	+10,7	+17,9	+3,3	+3,3
C.III Zl	1. Rosso 11° - 12° : Matera	2. f.co partenza cantina produttore, sfuso	Lit	:	15133	14250	15600	15500	15500	15000	15300	15300	16250	16250	15525	15525	15525
			Eur		18,61	16,17	20,10	17,46	17,78	17,22	17,94	17,87	19,19	19,30	18,24	18,24	18,37
			%	a		-1,7	+9,5	-0,6	0,0	-3,2	+2,0	0,0	+6,2	0,0	-4,5	0,0	0,0
			b		-4,6	-8,7	0,0	-0,6	-0,6	-3,8	-0,6	+2,0	+8,3	+8,3	+7,1	+9,3	+7,1

Entsprechend der Kat. RII

Correspondant à la cat. RII

C.III Zl	1. Rosso 13° : Brindisi	2. f.co magazzino gros- sista, sfuso	Lit	:	16250	15925	15925	15275	15275	15275	15275	15275	15275	16575	16705	17620	17620	
			Eur		19,99	18,08	20,52	17,20	17,52	17,54	17,91	17,84	18,03	19,69	19,63	20,71	20,85	
			%	a		0,0	0,0	-4,1	0,0	0,0	0,0	0,0	0,0	+8,5	+0,8	+5,5	0,0	
			b		-6,3	0,0	0,0	X	X	X	X	X	X	0,0	+0,8	+6,3	+10,6	
C.III Zl	1. Rosso 13° - 14° Bari	2. f.co magazzino gros- sista, sfuso	Lit	:	18650	17900	17900	17350	:	16850	16850	16850	16850	16850	:	17900	17900	
			Eur		22,94	20,32	23,07	19,54	:	19,35	19,75	19,68	19,89	20,01	:	21,03	21,18	
			%	a		0,0	0,0	-3,1	:	X	0,0	0,0	0,0	0,0	:	X	0,0	
			b		-2,3	-7,0	-7,0	-9,9	:	-12,5	X	-5,9	-5,9	+1,7	:	0,0	0,0	
C.III Zl	1. Rosso 11° - 13° : Catanzaro	2. f.co magazzino gros- sista, sfuso	Lit	:	25125	26500	28250	30000	30000	30000	30000	30000	30000	30000	30000	30000	30000	30000
			Eur		30,90	30,08	36,48	33,78	34,40	34,44	35,17	35,05	35,42	35,63	35,25	35,25	35,50	
			%	a		0,0	+6,6	+6,2	0,0	0,0	0,0	0,0	0,0	0,0	0,0	0,0	0,0	
			b		+33,0	+12,8	+20,2	+3,4	+3,4	+3,4	+33,3	+39,5	+39,5	+33,3	+27,7	+20,0	+13,2	
C.III Zl	1. Rosso 12° - 13° : Sassari	2. f.co magazzino gros- sista, sfuso	Lit	:	24917	24000	23000	22000	22000	22000	22000	22000	22000	22000	22000	22000	22000	
			Eur		30,65	27,24	29,64	24,77	25,23	25,26	25,79	25,70	25,97	26,13	25,85	25,85	26,04	
			%	a		0,0	-4,2	-4,3	0,0	0,0	0,0	0,0	0,0	0,0	0,0	0,0	0,0	
			b		+9,5	+4,3	0,0	-4,3	-4,3	-4,3	-4,3	0,0	-8,3	-26,7	-26,7	-18,5	-18,5	-8,3

% { a. Veränderung gegenüber dem Vormonat (Landeswährung)
Variation par rapport au mois précédent (Monnaie nationale)
b. Veränderung gegenüber dem gleichen Zeitraum des Vorjahres (Landeswährung)
Variation par rapport à la même période de l'année précédente (Monnaie nationale)

C3. TAFELWEIN / TABLE WINE

C3. VIN DE TABLE / VINO DA PASTO

Preise je 100 l - ohne MWSt / Prix par 100 l - hors TVA

Zone u. Quelle Zone et source	1. Produktdefinition Définition du produit	Währungseinheit Unité monétaire	Handelsweg: vom Produzenten oder von der Genossenschaft an den Handel; Behälter des Käufers. Phase d'échange: du producteur ou de la coopérative au commerce; récipients de l'acheteur															
			1973/74	1974	1975							1975						
					J	F	M	A	M	J	J	A	S	O	N	D		

ITALIA

Entsprechend der Kat. AI

Correspondant à la cat. AI

C II Zl	1. Bianco 9°5 - 10°5 : Forli	Lit	:	10363	10160	10000	10120	9750	9670	10750	10720	10250	11150	11500	11870	12000		
				Eur	12,75	11,53	11,99	11,40	11,18	11,33	12,60	12,52	12,10	13,24	13,51	13,95	14,20	
				%	a		-0,9	-1,6	+1,2	-3,7	+1,2	+8,9	-0,3	-4,0	+8,8	+3,1	+3,2	+1,1
				b	-17,5	-5,7	-10,6	-9,6	-4,6	-2,0	+9,5	+9,9	+3,9	+10,4	+6,4	+14,1	+17,1	
C II Zl	1. Bianco 10° - 11° : Viterbo	Lit	:	11937	10760	10760	10760	9825	9625	9625	11000	11000	10500	10500	10500	11000		
				Eur	14,68	12,21	13,87	12,12	11,04	11,05	11,28	12,85	12,99	12,47	12,34	12,34	13,02	
				%	a		+5,1	0,0	0,0	-10,5	0,0	0,0	+14,3	0,0	-4,5	0,0	0,0	+4,8
				b	-25,4	-34,8	-34,8	-21,7	-23,9	-10,3	-10,3	+2,6	+2,6	+2,6	+2,6	+2,6	+2,6	+7,5
C III Zl	1. Bianco S. Severo 9° - 11° : Foggia	Lit	:	10489	9187	9450	10237	9712	9712	10587	10725	10857	10930	11380	11750	:		
				Eur	12,90	10,43	12,18	11,53	11,14	11,15	12,41	12,53	12,82	12,98	13,37	13,81		
				%	a		-4,6	+2,9	+8,3	-5,1	0,0	+9,0	+1,3	+1,4	+0,7	+4,1	+3,3	
				b	-16,2	-14,3	-11,9	-4,6	-9,4	-9,4	X	X	X	+6,8	+9,1	X		
C III Zl	1. Bianco di Martina Franca 11° : Taranto	Lit	:	13250	12650	12650	12650	11500	12650	12650	12650	12650	12650	13225	13800	13800		
				Eur	16,30	14,36	16,30	14,25	13,19	14,52	14,83	14,78	14,94	15,02	15,54	16,22	16,33	
				%	a		0,0	0,0	0,0	-11,1	+10,0	0,0	0,0	0,0	0,0	+4,5	+4,3	0,0
				b	-13,2	-14,5	-17,9	-4,2	-5,0	-4,2	-4,2	-4,2	0,0	0,0	0,0	+4,3	+9,1	

LUXEMBOURG

Entsprechend der Kat. AII

Correspondant à la cat. AII

A Zl	1. Elbling blanc 9° - 10° 5	Flx	:	2167	2300	2300	2300	2300	2300	2300	2300	2300	2300	2300	2300		
				Eur	44,54	47,27	47,27	47,27	47,27	47,27	47,27	47,27	47,27	47,27	47,27	47,27	47,27
				%	a		+4,5	0,0	0,0	0,0	0,0	0,0	0,0	0,0	0,0	0,0	0,0
				b	+8,4	+15,0	+15,0	+4,5	+4,5	+4,5	+4,5	+4,5	+4,5	+4,5	+4,5	+4,5	+4,5
A Zl	1. Riesling-Sylvaner blanc 9° 5 - 10° 9	Flx	:	2450	2600	2600	2600	2600	2600	2600	2600	2600	2600	2600	2600		
				Eur	50,35	53,43	53,43	53,43	53,43	53,43	53,43	53,43	53,43	53,43	53,43	53,43	
				%	a		+4,0	0,0	0,0	0,0	0,0	0,0	0,0	0,0	0,0	0,0	0,0
				b	+11,4	+18,2	+18,2	+4,0	+4,0	+4,0	+4,0	+4,0	+4,0	+4,0	+4,0	+4,0	+4,0

% { a. Veränderung gegenüber dem Vormonat (Landeswährung)
Variation par rapport au mois précédent (Monnaie nationale)
b. Veränderung gegenüber dem gleichen Zeitraum des Vorjahres (Landeswährung)
Variation par rapport à la même période de l'année précédente (Monnaie nationale)

Preise je 100 l - ohne MWSt / Prix par 100 l - hors TVA

Zone u. Quelle Zone et Source	1. Produktdefinition Définition du produit	2. Frachtlage und Aufmachung Point de livraison et conditionnement	Währungseinheit Unité monétaire	Handelsweg: vom Produzenten oder von der Genossenschaft an den Handel; Behälter des Käufers Phase d'échange: du producteur ou de la coopérative au commerce; récipients de l'acheteur													
				Ø		1975										1975	
				1972/74	1974	J	F	M	A	M	J	J	A	S	O	N	D

FRANCE

C II II	1. CORBIERES (v. d. q. s.) rouge 12° 2. départ cave	Ffr	148,4	125,3	117,6	117,0	117,0	117,0	117,6	115,7	112,6	112,2	:	:	144,0	147,0
		Eur	25,63	20,85	19,73	19,66	19,80	20,24	20,33	20,77	20,25	20,20			25,93	26,47
		% a			+ 0,9	- 0,5	0,0	0,0	+ 0,5	- 1,6	- 2,7	- 0,4			X	+ 2,1
		% b	- 0,9	-26,7	-18,3	-13,4	-16,2	-15,8	-14,8	X	+ 1,4	+ 3,9				+18,2
C II II	1. COTES DE PRO- VENCE (v. d. q. s.) rosé 11° 5 2. départ cave	Ffr	155,0	153,9	158,1	155,9	154,3	154,5	153,3	152,7	152,2	154,1	154,3	162,7	178,3	181,4
		Eur	26,77	25,61	26,53	26,20	26,11	26,73	27,28	27,41	27,37	27,74	27,78	29,29	32,10	32,66
		% a			+ 3,0	- 1,4	- 1,0	+ 0,1	- 0,8	- 0,4	- 0,8	+ 1,2	+ 0,1	+ 5,4	+ 9,6	+ 1,7
		% b	+14,3	- 3,0	+ 1,4	0,0	- 1,6	- 1,1	- 3,0	- 2,2	+ 1,2	+ 3,1	+ 2,7	+ 8,0	+16,2	+18,2
C II II	1. COTES DU RHONE (a. o. c.) rouge 12° 2. départ cave	Ffr	238,6	202,7	188,8	213,6	206,4	207,6	201,6	183,6	181,2	201,6	202,8	266,4	276,0	276,0
		Eur	41,21	33,73	31,68	35,90	34,92	35,92	35,87	32,96	32,59	36,30	36,51	47,96	49,69	49,69
		% a			-10,0	+13,1	- 3,4	+ 0,6	- 2,9	- 8,9	- 1,3	+11,3	+ 0,6	+31,4	+ 3,6	0,0
		% b	+ 1,9	-21,0	-28,9	- 8,4	- 5,2	- 6,9	- 9,5	-16,0	- 3,4	+29,2	+14,6	+45,6	+70,4	+31,6
C I II	1. BORDEAUX (a. o. c.) blanc 11° 5 2. départ cave	Ffr	107,4	103,1	116,7	116,7	119,4	116,7	116,7	111,1	113,9	113,9	119,4	:	122,2	122,2
		Eur	18,55	17,15	19,58	19,61	20,20	20,19	20,77	19,95	20,49	20,51	21,50		22,00	22,00
		% a			0,0	0,0	+ 2,3	- 2,3	0,0	- 4,8	+ 2,5	0,0	+ 4,8		X	0,0
		% b	-17,4	-24,5	+16,7	+23,6	+26,5	+23,6	+23,6	+ 4,1	+ 5,2	X	+13,1			+10,0
C I II	1. BORDEAUX (a. o. c.) rouge 11° 5 2. départ cave	Ffr	233,6	188,1	136,1	141,7	144,4	155,6	144,4	127,8	122,2	122,2	150,0	:	200,0	200,0
		Eur	40,38	31,30	22,84	23,82	24,43	26,92	25,69	22,94	21,98	22,00	27,01		36,01	36,01
		% a			- 2,0	+ 4,1	+ 1,9	+ 7,8	- 7,2	-11,5	- 4,4	0,0	+22,7		X	0,0
		% b	-39,8	-47,8	-45,6	-42,0	-39,6	-30,0	-35,0	-30,3	- 2,2	X	0,0			+38,5
B II	1. MUSCADET (a. o. c.) blanc 11° 5 2. départ cave	Ffr	258,6	226,5	169,3	164,9	158,0	173,0	181,0	165,0	171,0	:	166,0	165,5	191,1	199,8
		Eur	44,66	37,69	28,41	27,71	26,73	29,93	32,21	29,62	30,76		29,89	29,80	34,41	35,97
		% a			- 4,4	- 2,6	- 4,2	+ 9,5	+ 4,6	- 8,8	+ 3,6		X	- 0,3	+15,5	+ 4,6
		% b	- 4,8	-23,8	-30,7	-34,5	-35,4	-25,8	-23,6	-30,8	-27,2		-22,6	X	- 2,3	+12,8

% { a. Veränderung gegenüber dem Vormonat (Landeswährung)
Variation par rapport au mois précédent (Monnaie nationale)
b. Veränderung gegenüber dem gleichen Zeitraum des Vorjahres (Landeswährung)
Variation par rapport à la même période de l'année précédente (Monnaie nationale)

C5. QUALITAETSWEIN (b.A.) / QUALITY WINE (p.s.r.)

C5. VIN DE QUALITE / VINO DI QUALITA' (v.q.p.r.d.)

Preise je 100 l - ohne MWSt / Prix par 100 l - hors TVA

Zone u. Quelle Zone et Source	1. Produktdefinition Définition du produit 2. Frachtlage und Aufmachung Point de livraison et conditionnement	Währungseinheit Unité monétaire	Handelsweg: vom Produzenten oder von der Genossenschaft an den Handel: Behälter des Käufers Phase d'échange: du producteur ou de la coopérative au commerce; récipients de l'acheteur													
			Ø		1975										1975	
			1973/74	1974	J	F	M	A	K	J	J	A	S	O	N	D

ITALIA

C II Zl	1. BARBERA, la qual., rosso: Asti 12 ^o 5 - 13 ^o 2. f.co partenza cantina produttore	Lit	:	28892	28250	28000	28500	28600	29000	29000	28500	28250	28850	30150	28000	27400
		Eur		35,54	32,07	36,08	32,09	32,80	33,30	34,00	33,29	33,35	34,26	35,43	32,90	32,43
		%	a		-5,8	-0,9	+1,8	+0,4	+1,4	0,0	-1,7	-0,9	+2,1	+4,5	-7,1	-2,1
		b		+19,6	+3,9	-5,1	-5,0	-6,2	-4,4	+1,8	+0,7	+2,4	+5,9	+7,7	-5,1	-8,7
C II Zl	1. DOLCETTO DELLE LANGHE, tipico dell'Albese, rosso: Cuneo 2. f.co partenza cantina produttore	Lit	:	46875	52500	52500	52500	52500	52500	52500	52500	52500	52500	:	:	:
		Eur		57,66	59,59	67,65	59,12	60,21	60,28	61,55	61,33	61,98	62,35			
		%	a		-12,5	0,0	0,0	0,0	0,0	0,0	0,0	0,0	0,0			
		b		+27,0	+16,7	+16,7	+16,7	+16,7	+16,7	+16,7	+16,7	X	X			
C II Zl	1. BARBERA, tipico dell'Albese, rosso: Cuneo 2. f.co partenza cantina produttore	Lit	:	36458	40000	40000	40000	40000	40000	40000	40000	40000	40000	40000	40000	40000
		Eur		44,84	45,40	51,55	45,05	45,87	45,82	46,89	46,73	47,23	47,51	47,00	47,00	47,34
		%	a		0,0	0,0	0,0	0,0	0,0	0,0	0,0	0,0	0,0	0,0	0,0	0,0
		b		+19,9	+23,1	+23,1	+23,1	+23,1	+6,7	+6,7	+6,7	+6,7	+6,7	0,0	0,0	0,0
C II Zl	1. BORGAGNA di Col- lina, bianco 12 ^o : Bolzano 2. f.co partenza cantina produttore	Lit	:	39833	40000	40000	41000	41000	41000	41000	41000	41000	40000	40000	40000	40000
		Eur		48,99	45,40	51,55	46,17	47,02	47,07	48,07	47,90	48,41	47,51	47,00	47,00	47,34
		%	a		0,0	0,0	+2,5	0,0	0,0	0,0	0,0	0,0	0,0	0,0	0,0	0,0
		b		+22,3	+2,6	+2,6	+2,5	+2,5	+2,5	+2,5	+2,5	+2,5	0,0	0,0	0,0	0,0
C II Zl	1. MERLOT, rosso 11 ^o 5 - 12 ^o : Treviso 2. f.co partenza cantina produttore	Lit	:	16951	16004	16450	16450	16215	15843	16074	16074	16074	16074	16813	17250	:
		Eur		20,85	18,17	21,20	18,52	18,60	18,21	18,84	18,78	18,98	19,09	19,76	20,27	
		%	a		+0,9	+2,8	0,0	-1,4	-2,2	+1,3	0,0	0,0	0,0	+4,6	+2,6	
		b		-0,7	0,0	+1,8	-9,2	-8,0	-8,5	-7,3	-7,3	-6,2	-5,7	-1,3	+4,9	
C II Zl	1. CABERNET, rosso 11 ^o - 12 ^o : Treviso 2. f.co partenza cantina produttore	Lit	:	19036	18975	18975	18826	18228	18113	18113	18113	18113	18113	18975	18975	:
		Eur		23,41	21,54	24,45	21,20	20,90	20,80	21,13	21,16	21,38	21,51	22,30	22,30	
		%	a		0,0	0,0	-0,8	-3,2	-0,6	0,0	0,0	0,0	0,0	+4,8	0,0	
		b		-1,2	+24,2	+20,5	-6,0	-6,8	-6,0	-10,0	-10,0	-10,0	-10,0	-5,7	0,0	
C II Zl	1. LAMBRUSCO, rosso di Sorbara: Modena 2. f.co partenza cantina produttore	Lit	:	21114	20000	18375	17100	16500	15500	15500	15500	15500	15500	:	:	21500
		Eur		25,97	22,70	23,68	19,26	18,92	17,80	18,17	18,11	18,30	18,41			25,44
		%	a		X	-8,1	-6,9	-3,5	-6,1	0,0	0,0	0,0	0,0			X
		b		-4,5	-9,1	-16,5	-22,3	-25,0	-27,1	-24,4	-24,4	-24,4	-24,4			X
C II Zl	1. SANGIOVESE, rosso: Forli 2. f.co partenza cantina produttore	Lit	:	31816	30000	30625	30000	30000	30000	30000	30000	30000	30000	30000	30000	30000
		Eur		39,13	34,05	39,46	33,78	34,40	34,44	35,17	35,05	35,42	35,63	35,25	35,25	35,50
		%	a		-18,6	+2,1	-2,0	0,0	0,0	0,0	0,0	0,0	0,0	0,0	0,0	0,0
		b		+17,9	+2,1	-0,7	-2,7	-7,7	-7,7	-7,7	-7,7	-7,7	+1,7	-4,0	-2,0	-18,6

% a. Veränderung gegenüber dem Vormonat (Landeswährung)
Variation par rapport au mois précédent (Monnaie nationale)
b. Veränderung gegenüber dem gleichen Zeitraum des Vorjahres (Landeswährung)
Variation par rapport à la même période de l'année précédente (Monnaie nationale)

Preise je 100 l - ohne MWSt / Prix par 100 l - hors TVA

Zone u. Quelle Zone et Source	1. Produktdefinition Définition du produit	Währungseinheit Unité monétaire	Handelsweg: vom Produzenten oder von der Genossenschaft an den Handel; Behälter des Käufers Phase d'échange: du producteur ou de la coopérative au commerce; récipients de l'acheteur													
			Ø		1975										1975	
			1973/74	1974	J	F	M	A	M	J	J	A	S	O	N	D

ITALIA

C II 21	1. ALBANA, bianco : Forli 2. f.co partenza canti- na produttore	Lit	:	36567	36250	39375	40000	40000	40000	40000	40000	40000	40000	40000	40000	40000
		Eur		44,98	41,15	50,74	45,05	45,87	45,92	46,89	46,73	47,23	47,51	47,00	47,00	47,34
		%	a		- 5,1	+ 8,6	+ 1,6	0,0	0,0	0,0	0,0	0,0	0,0	0,0	0,0	0,0
		b		+10,8	+13,7	+18,1	+20,0	+ 6,7	+ 3,2	+ 3,2	+ 6,7	+ 6,7	+12,7	+ 4,1	+ 4,9	+ 4,7
C II 21	1. CHIANTI, classico, rosso 12 ^o ,5 : Siena 2. f.co partenza canti- na produttore	Lit	:	30959	29000	29000	28500	:	25000	24750	24000	22875	21750	21000	22375	23500
		Eur		38,08	32,92	37,37	32,09		28,70	29,02	28,04	27,01	25,83	24,68	26,29	27,81
		%	a		0,0	0,0	- 1,7		X	- 1,0	- 3,0	- 4,7	- 4,9	- 3,4	+ 6,5	+ 5,0
		b		+ 8,1	+ 7,4	+ 7,4	X		-26,7	-28,3	-28,6	-28,5	-30,4	-28,1	-22,8	-19,0
C II 21	1. CASTELLI Frascati-Grot- taferrata, bianco 12 ^o : Roma 2. f.co. partenza canti- na produttore	Lit	:	22738	21750	21750	21750	21625	21625	21625	21625	21500	21500	21000	21500	21500
		Eur		27,97	24,69	28,03	24,49	24,80	24,83	25,35	25,26	25,38	25,53	24,68	25,26	25,44
		%	a		- 2,2	0,0	0,0	- 0,6	0,0	0,0	0,0	- 0,6	0,0	- 2,3	+ 2,4	0,0
		b		+15,6	- 3,3	- 5,4	- 5,4	- 6,0	- 6,0	- 6,0	- 6,0	- 4,9	- 4,4	- 6,7	- 4,4	- 3,4

LUXEMBOURG

A 52	1. AUXERROIS, blanc 10 ^o - 11 ^o : Marque Nationale 2. départ cave, vrac	Flx	:	2933	3300	3300	3300	3300	3300	3300	3300	3300	3300	3300	3300	
		Eur		60,28	67,82	67,82	67,82	67,82	67,82	67,82	67,82	67,82	67,82	67,82	67,82	67,82
		%	a		+10,0	0,0	0,0	0,0	0,0	0,0	0,0	0,0	0,0	0,0	0,0	0,0
		b		+12,8	+26,9	+20,9	+10,0	+10,0	+10,0	+10,0	+10,0	+10,0	+10,0	+10,0	+10,0	+10,0
A 52	1. RIESLING, blanc 10 ^o 5 - 11 ^o 5 : Marque Nationale 2. départ cave, vrac	Flx	:	3417	3800	3800	3800	3800	3800	3800	3800	3800	3800	3800	3800	
		Eur		70,23	71,93	78,10	78,10	78,10	78,10	78,10	78,10	78,10	78,10	78,10	78,10	78,10
		%	a		+ 8,6	0,0	0,0	0,0	0,0	0,0	0,0	0,0	0,0	0,0	0,0	0,0
		b		+16,7	+26,7	+26,7	+ 8,6	+ 8,6	+ 8,6	+ 8,6	+ 8,6	+ 8,6	+ 8,6	+ 8,6	+ 8,6	+ 8,6

- % {
- a. Veränderung gegenüber dem Vormonat (Landeswährung)
Variation par rapport au mois précédent (Monnaie nationale)
 - b. Veränderung gegenüber dem gleichen Zeitraum des Vorjahres (Landeswährung)
Variation par rapport à la même période de l'année précédente (Monnaie nationale)

D1. KAKAOBOHNEN / COCOA BEANS

D1. CACAO EN FEVES / CACAO IN GRANI

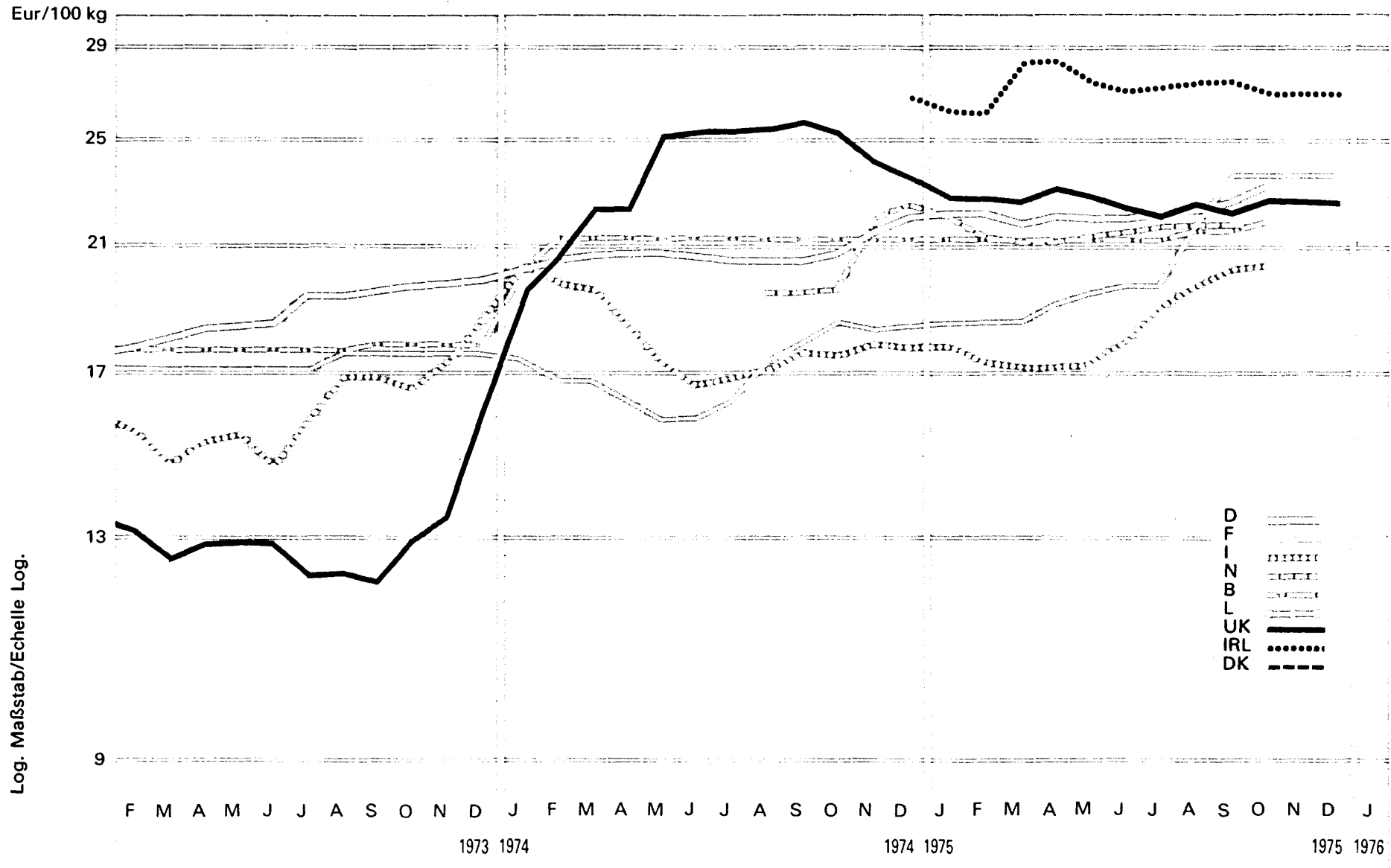
Preise je 100 kg - ohne MWSt / Prix par 100 kg - hors TVA

Land und Quelle Pays et Source	1. Produktdefinition Définition du produit	2. Frachtlage und Aufmachung Point de livraison et conditionnement	Währungsinheit Unité monétaire	Handelsweg: vom Einführer oder Grosshandel an die Industrie Phase d'échange: de l'importateur ou grossiste à l'industrie													
				Ø		1975					1975						
				1972/74	1974	J	F	M	A	M	J	J	A	S	O	N	D
Deutschland 03	1. "FORASTERO" Feuchtigkeit 7-8 % Elfenbeinküste	2. Cif Hamburg	DM	:	565,6	426,7	419,0	421,2	349,2	314,6	303,3	375,5	398,0	407,5	392,3	366,7	
			Eur		175,66	132,52	130,13	130,82	108,45	97,71	94,20	116,62	123,61	126,56	121,84	113,89	
			% a			-5,6	-1,8	+0,5	-17,1	-9,9	-3,6	+23,8	+6,0	+2,4	-3,7	-6,5	
			% b		+53,2	+16,6	+0,8	-19,2	-4,7	-52,0	-50,0	-40,1	-39,3	-37,6	-38,2	-29,4	
France 11	1. "COTE D'IVOIRE" fermenté	2. départ entrepôt	Ffr	804,8	968,3	790,0	786,0	734,0	576,0	520,0	472,0	662,0	602,0	650,0	616,0	599,0	672,0
			Eur	139,00	161,11	132,55	132,10	124,20	99,65	92,53	84,74	119,06	108,39	117,03	110,91	107,85	120,99
			% a			-11,8	-0,5	-8,6	-21,5	-9,7	-9,2	+40,3	-9,1	+8,0	-5,2	-2,8	+12,2
			% b	+88,3	+66,6	+25,4	+5,1	-6,6	-53,9	-57,7	-52,8	-38,2	-40,8	-37,8	-38,2	-36,9	-25,0
Italia 21	1. "GHANA" (Accra)	2. f.co vagone Milano	Lit	:	171422	164500	161800	153800	123000	105600	103800	117500	116100	122500	130000	129400	129000
			Eur		210,85	186,72	208,50	173,20	141,06	121,24	121,69	137,27	137,07	145,49	152,76	152,06	152,66
			% a			-4,6	-1,6	-4,9	-10,0	-14,1	-1,7	+13,2	-1,2	+5,5	+6,1	-0,5	-0,3
			% b		+62,5	+42,7	+6,1	-13,8	-33,6	-48,0	-39,5	-24,5	-25,6	-31,1	-34,5	-35,9	-25,2
Niederland 34	1. VERSCHILLENDE typen	2. af zeeschip Amsterdam - incl. verpakking	Fl	307,5	411,2	448,4	446,8	442,0	431,2	408,7	365,5	355,8	376,8	378,6	369,9	387,9	
			Eur	90,7	122,56	133,65	133,17	131,74	128,52	121,82	108,94	106,05	112,31	112,84	110,25	115,62	
			% a			-2,0	-0,4	-1,1	-2,4	-5,2	-10,6	-2,7	+5,9	+0,5	-2,3	+4,9	
			% b	X	+72,5	+41,0	+35,6	+33,5	+25,7	+14,9	-10,4	-13,4	-20,0	-31,3	-22,4	-13,4	
Belgique/ België 59	1. "GHANA"	2. départ entrepôt Anvers	Fb	9994	12198	10682	10556	9912	8722	7952	7840	9422	10066	8918	9520	9590	10178
			Eur	205,40	250,69	219,54	216,95	203,71	179,25	163,43	161,13	193,64	206,88	183,28	195,65	197,09	209,18
			% a			+0,3	-1,2	-6,1	-12,0	-8,8	-1,4	+20,2	+6,8	-11,4	+6,8	+0,7	+6,1
			% b	+97,5	+71,1	+29,3	+18,2	+11,0	-38,9	-49,7	-41,4	-31,5	-25,8	-31,0	-26,3	-25,0	-4,5
Luxembourg 51			Fix														
			Eur														
			% a														
			% b														
United Kingdom 61	1. "LAGOS" (Accra)	2. ex warehouse	£	67,71	81,54	73,18	74,47	73,57	55,92	46,49	45,67	57,78	61,45	64,40	65,53	65,48	71,86
			Eur	127,58	152,70	126,61	128,40	126,41	96,25	78,27	75,24	93,93	102,76	108,05	107,43	107,17	117,42
			% a			-8,7	+1,8	-1,2	-24,0	-16,9	-1,8	+26,5	+6,4	+4,8	+1,8	-0,1	+9,7
			% b	+110,3	+61,9	+36,3	+18,0	-10,3	-39,4	-54,9	-46,3	-38,8	-20,6	-14,6	-22,5	-25,0	-10,3
Ireland 71			£														
			Eur														
			% a														
			% b														
Danmark 81			Dkr														
			Eur														
			% a														
			% b														

% { a. Veränderung gegenüber dem Vormonat (Landeswährung)
Variation par rapport au mois précédent (Monnaie nationale)
b. Veränderung gegenüber dem gleichen Zeitraum des Vorjahres (Landeswährung)
Variation par rapport à la même période de l'année précédente (Monnaie nationale)

N. B. - Die Beilage zum Heft 1/1972 dieser Reihe enthält eine detaillierte Darstellung der preisbestimmenden Merkmale (EUR-6).
- Le supplément au cahier n°1/1972 de la présente série contient une description détaillée des caractéristiques déterminantes des prix (EUR-6).

WEIZENMEHL / WHEAT FLOUR / FARINE DE BLÉ / FARINA DI FRUMENTO



E1. WEICHWEIZENMEHL
E1. SOFT WHEAT FLOUR

E1. FARINE DE BLE TENDRE
E1. FARINA DI FRUMENTO TENERO

Preise je 100 kg - ohne MWSt / Prix par 100 kg hors TVA

Land und Quelle Pays et Source	1. Produktdefinition Définition du produit 2. Frachtlage und Aufmachung Point de livraison et conditionnement	Währungseinheit Unité monétaire	Handelsweg: vom Erzeuger an den Verarbeiter Phase d'échange: du producteur à l'utilisateur								1975					
			0		1975		1975		1975							
			1977/78	1978	J	F	M	A	M	J	J	A	S	O	N	D
Deutschland 01	1. T. 550	DM	64,89	67,06	71,21	71,18	70,55	71,34	70,92	71,00	71,91	71,95	73,37	74,90		
		Eur	20,15	20,83	22,12	22,11	21,91	22,16	22,03	22,05	22,33	22,35	22,79	23,26		
	% a			+ 0,5	0,0	- 0,9	+ 1,1	- 0,6	+ 0,1	+ 1,3	+ 0,1	+ 2,0	+ 2,1			
		b	+ 6,3	+ 6,8	+ 8,9	+ 7,5	+ 5,5	+ 6,5	+ 5,9	+ 6,6	+ 8,7	+ 8,7	+10,8	+11,6		
France 11	1. TYPE 55 panifiable	Ffr	98,04	102,75	110,00	110,00	110,00	110,00	110,00	110,00	110,00	121,00	132,00	132,00	132,00	132,00
		Eur	16,93	17,10	18,46	18,49	18,61	19,03	19,57	19,75	19,78	21,79	23,77	23,77	23,77	23,77
	% a			0,0	0,0	0,0	0,0	0,0	0,0	0,0	0,0	+10,0	+ 9,1	0,0	0,0	0,0
		b	+ 3,6	+ 7,0	+11,1	+11,1	+11,1	+11,1	+11,1	+11,1	+11,1	+16,3	+24,5	+20,0	+20,0	+20,0
Italia 21	1. TIPO O ceneri 0,60 - glutine 10 - 11	Lit	:	14681	15650	15400	15250	15050	15100	15300	16250	16700	16950	17250	17500	17550
		Eur		18,06	17,76	19,85	17,17	17,26	17,34	17,94	18,98	19,72	20,13	20,27	20,56	20,77
	% a			+ 1,6	- 1,6	- 1,0	- 1,3	+ 0,3	+ 1,3	+ 6,2	+ 2,8	+ 1,5	+ 1,8	+ 1,4	+ 0,3	
		b		+24,9	+ 4,5	0,0	+ 0,5	+ 2,1	+ 6,7	+10,1	+16,9	+19,1	+17,7	+17,3	+13,6	+14,0
Niederland 34	1. W-bloem	Ff	62,75	66,35	74,30	72,10	70,90	71,10	71,80	72,70	72,90	72,90	73,10			
		Eur	18,51	19,78	22,15	21,49	21,13	21,19	21,40	21,67	21,73	21,73	21,79			
	% a			- 1,7	- 3,0	- 1,7	+ 0,3	+ 1,0	+ 1,3	+ 0,3	0,0	+ 0,3				
		b	X	+11,1	+20,2	+15,9	+ 7,3	+ 9,6	+ 9,1	+12,4	+12,2	+11,8	+12,1			
Belgique/ België 41	1. TYPE 00 panifiable	Fb	897	948	1000	1000	1000	1000	1000	1000	1000	1050	1050	1070		
		Eur	18,44	19,48	20,55	20,55	20,55	20,55	20,55	20,55	20,55	21,58	21,58	21,99		
	% a			0,0	0,0	0,0	0,0	0,0	0,0	0,0	0,0	+ 5,0	0,0	+ 1,9		
		b	+ 4,1	+ 9,6	+ 9,3	+ 7,5	+ 7,5	+ 7,5	+ 7,5	+ 7,5	+ 7,5	+12,9	+ 9,1	+ 7,8		
Luxembourg 51		Fix														
		Eur														
	% a															
		b														
United Kingdom 61	1. ORDINARY (wheat flour)	£	8,88	12,68	13,26	13,24	13,24	13,38	13,54	13,54	13,54	13,54	13,28	13,28	13,28	13,28
		Eur	16,73	23,75	22,94	22,83	22,75	23,03	22,79	22,31	22,01	22,64	22,28	21,77	21,73	21,70
	% a			- 0,3	- 0,2	0,0	+ 1,1	+ 1,2	0,0	0,0	0,0	- 1,9	0,0	0,0	0,0	
		b	+45,1	+90,1	+32,3	+22,8	+13,6	+13,2	0,0	0,0	0,0	0,0	- 1,9	- 1,9	- 0,2	- 0,2
Ireland 71	1. Baker's flour	£	8,68	11,30	15,16	15,16	16,50	16,50	16,50	16,50	16,50	16,50	16,50	16,50	16,50	16,50
		Eur	16,35	21,16	26,23	26,14	28,35	28,40	27,59	27,18	27,32	27,55	27,68	27,05	27,00	26,96
	% a			0,0	0,0	+ 8,8	0,0	0,0	0,0	0,0	0,0	0,0	0,0	0,0	0,0	
		b	+ 7,4	+39,9	+87,6	+87,6	+104,2	+57,4	+57,4	+57,4	+43,7	+43,7	+43,7	+ 8,8	+ 8,8	+ 8,8
Danmark 81		Dkr														
		Eur														
	% a															
		b														

% a. Veränderung gegenüber dem Vormonat (Landeswährung)
Variation par rapport au mois précédent (Monnaie nationale)
b. Veränderung gegenüber dem gleichen Zeitraum des Vorjahres (Landeswährung)
Variation par rapport à la même période de l'année précédente (Monnaie nationale)

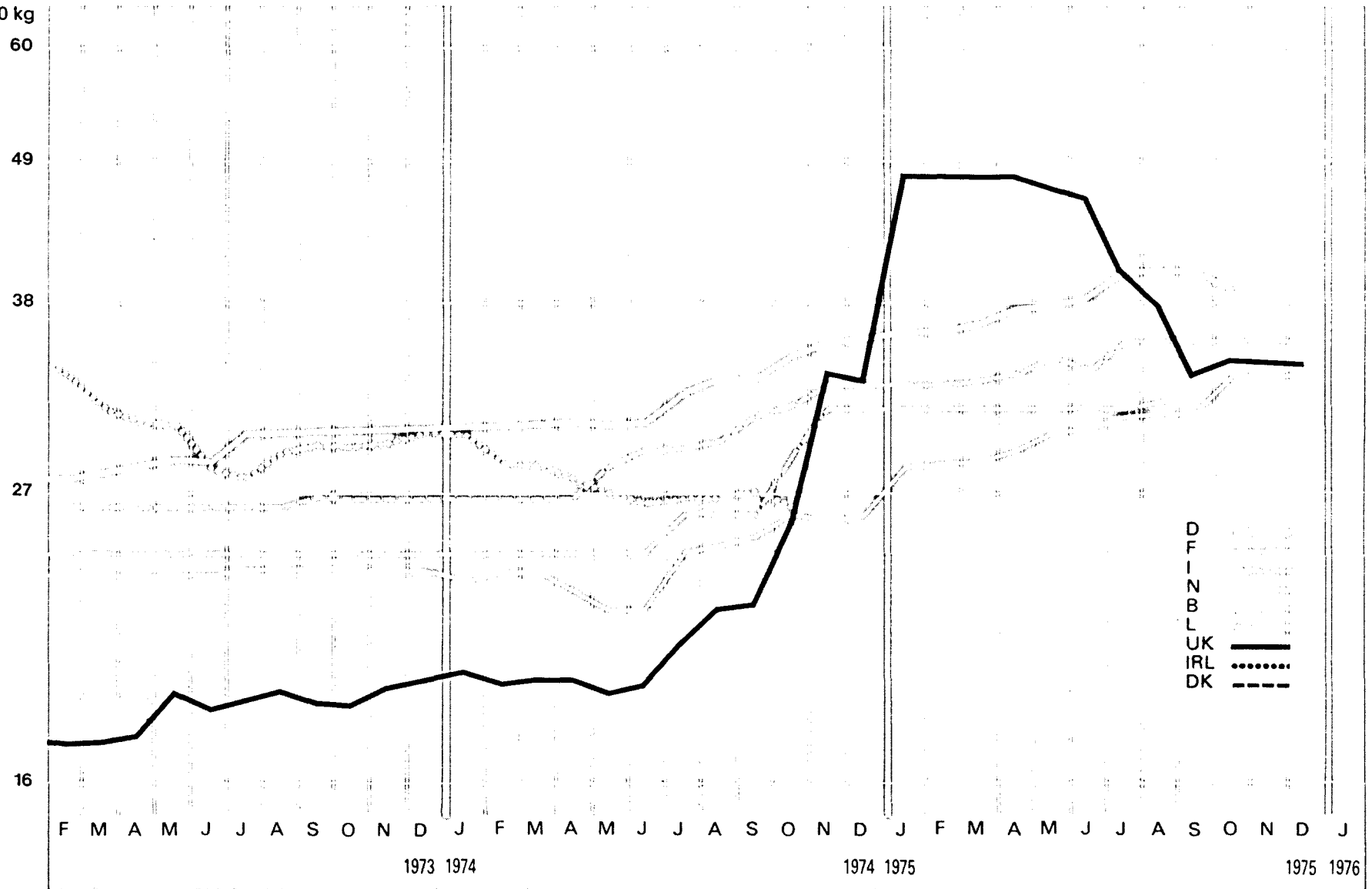
N.B. - Die Beiträge zum Heft 1/1972 dieser Reihe enthält eine detaillierte Darstellung der preisbestimmenden Merkmale (EUR-6).

- Le supplément au cahier n°1/1972 de la présente série contient une description détaillée des caractéristiques déterminantes des prix (EUR-6).

ZUCKER / SUGAR / SUCRE / ZUCCHERO

Eur/100 kg

Log. Maßstab/Echelle Log.



E2. ZUCKER / SUGAR

E2. SUCRE / ZUCCHERO

Preise je 100 kg - ohne MwSt / Prix par 100 kg - hors TVA

Land und Quelle Pays et Source	1. Produktdefinition Définition du produit 2. Frachtlage und Aufmachung Point de livraison et conditionnement	Währungseinheit Unité monétaire	Handelsweg: vom Erzeuger an den Handel Phase d'échange: du producteur au commerce														
			Ø		1974						1975						
			1077/74	1074	J	F	M	A	M	J	J	A	S	O	N	D	
Deutschland 01	1. KATEGORIE 2	DM	97,95	104,33	115,95	116,92	117,61	121,28	122,20	123,46	129,46	129,80	129,37	125,18			
	2. ab Werk	Eur	30,42	32,40	36,01	36,31	36,53	37,67	37,95	38,34	40,21	40,31	40,18	38,88			
	- einschl. Verpackung in 50 kg Papiersäcken	% a			+ 1,1	+ 0,8	+ 0,6	+ 3,1	+ 0,8	+ 1,0	+ 4,9	+ 0,3	- 0,3	- 3,2			
		% b	+ 1,3	+ 7,5	+18,4	+16,5	+18,3	+21,8	+24,4	+24,0	+23,5	+21,5	+20,9	+12,7			
France 11	1. CRISTALLISE N°2	Ffr	133,76	143,93	169,0	169,0	169,0	169,0	169,0	169,0	172,2	172,2	172,2	185,0	185,0	185,0	
	2. départ usine	Eur	23,10	23,95	28,36	28,40	28,60	29,24	30,07	30,34	30,97	31,00	31,00	33,31	33,31	33,31	
	- sacherie non compri- se	% a			+ 9,0	0,0	0,0	0,0	0,0	0,0	+ 1,9	0,0	0,0	+ 7,4	0,0	0,0	
		% b	+ 3,2	+10,5	+29,1	+22,7	+22,7	+22,7	+22,7	+22,7	+22,7	+16,7	+16,7	+16,7	+19,4	+19,4	+19,4
Italia 21	1. CRISTALLINO 1)	Lit	:	22090	:	:	:	:	:	:	:	:	:	:	:	:	
	2. base Milano	Eur		27,17													
	- sacchi di carta da 50 kg	% a															
		% b		0,0													
Niederland 31	1. WITTE "MELIS"	Fl	91,75	98,57	110,24	110,24	110,68	111,96	115,40	116,10	118,89	118,89	118,89	118,89	118,89	118,89	
	2. af fabriek	Eur	27,06	29,38	32,86	32,86	32,99	33,37	34,40	34,60	35,44	35,44	35,44	35,44	35,44	35,44	
	- inclusief verpakking	% a			0,0	0,0	+ 0,4	+ 1,2	+ 3,1	+ 0,6	+ 2,4	0,0	0,0	0,0	0,0	0,0	
		% b	- 1,4	+ 6,7	+21,8	+21,8	+22,3	+23,7	+21,6	+19,2	+21,1	+19,6	+14,1	+12,0	+ 7,8	+ 7,8	
Belgique/ België 41	1. CRISTALLISE	Fb	1182	1281	1530	1530	1530	1530	1530	1530	1530	1545					
	2. départ usine	Eur	24,29	26,33	31,44	31,44	31,44	31,44	31,44	31,44	31,44	31,75					
	- emballage compris	% a			0,0	0,0	0,0	0,0	0,0	0,0	0,0	+ 1,0					
		% b	+ 1,6	+ 8,7	+29,4	+29,4	+29,4	+29,4	+ 0,9	+ 0,9	+20,9	+22,1					
Luxembourg 51		Flx															
		Eur															
		% a															
		% b															
United Kingdom 61	1. CRYSTALLISED N° 2 (white)	£	9,98	12,22	27,74	27,74	27,74	27,74	27,74	27,74	24,61	22,50	19,84	20,89	20,89	20,89	
	2. ex refinery	Eur	18,80	22,88	47,99	47,83	47,66	47,75	46,70	45,70	40,01	37,63	33,29	34,25	34,19	34,13	
		% a			+49,1	0,0	0,0	0,0	0,0	0,0	-11,3	- 8,6	-11,8	+ 5,3	0,0	0,0	
		% b	+18,5	+30,8	+176,6	+176,6	+176,6	+172,5	+172,5	+172,5	+111,8	+93,6	+70,7	+50,5	+12,3	+12,3	
Ireland 71		£															
		Eur															
		% a															
		% b															
Danmark 81		Dkr															
		Eur															
		% a															
		% b															

% { a. Veränderung gegenüber dem Vormonat (Landeswährung)
Variation par rapport au mois précédent (Monnaie nationale)
b. Veränderung gegenüber dem gleichen Zeitraum des Vorjahres (Landeswährung)
Variation par rapport à la même période de l'année précédente (Monnaie nationale)

1) Einschliesslich der Produktionssteuer von 3 300 Lit und der Abgabe von 2 300 Lit an den CIP (Interministerieller Preisausschuss). / Y compris l'impôt de fabrication de 3 300 litres et la majoration CIP de 2 300 litres par 100 kg net.

N. B. - Die Beilage zum Heft 1/1972 dieser Reihe enthält eine detaillierte Darstellung der preisbestimmenden Merkmale (EUR-6).

- Le supplément au cahier n° 1/1972 de la présente série contient une description détaillée des caractéristiques déterminantes des prix (EUR-6).

E3. PFLANZENOEL / VEGETABLE OIL

E3. HUILE VEGETALE / OLIO VEGETALE

Preise je 100 l. - ohne MWSt / Prix par 100 l. - hors TVA

Land und Quelle Pays et Source	1. Produktdefinition Définition du produit	2. Frachtlage und Aufmachung Point de livraison et conditionnement	Währungseinheit Unité monétaire	Handelsweg: vom Erzeuger an den Großhandel Phase d'échange: du producteur au grossiste															
				Ø		1975								1976					
				1972/7A	197A	J	F	M	A	M	J	J	A	S	O	N	D		
Deutschland 03	1. SPEISEOEL		DM	:	223,3	274,5	269,9	249,8	237,9	234,2	216,9	211,4	219,6	214,1	216,9	208,6	198,6		
			Eur		69,35	85,25	83,83	77,58	73,89	72,74	67,36	65,66	68,20	66,50	67,35	64,79	61,67		
			%	a		+2,4	-1,7	-7,4	-4,8	-1,6	-7,4	-2,5	+3,9	-2,5	+1,3	-3,8	-4,3		
			b		+74,3	+108,3	+64,8	+31,3	+7,9	+7,1	-2,9	-10,1	-12,4	-14,6	-16,6	-20,8	-25,9		
France 11	1. HUILE D'ARACHIDE 2. rendu grossiste		Ffr		459	622	644	631	597	535	488	472	465	485	493	490	493	485	
			Eur		79,27	103,49	111,41	106,05	101,01	92,56	86,83	84,74	83,63	87,32	88,76	88,22	88,76	87,32	
			%	a			-1,9	-5,0	-5,4	-10,4	-8,8	-3,3	-1,5	+4,3	+1,6	-0,6	+0,6	-1,6	
			b		+24,1	+76,7	+66,8	+26,8	+14,6	-10,7	-26,2	-31,3	-32,3	-30,9	-29,8	-30,2	-27,9	-28,4	
Italia 22	1. OLIO D'ARACHIDE alimentare 2. f.co partenza raffi- neria		Lit	:	82167	79056	72743	64874	61854	54443	52064	57737	62037	64050	63959	60665	58469		
			Eur		101,07	89,76	82,10	73,06	70,93	62,51	60,40	67,45	73,24	76,07	75,16	71,29	69,19		
			%	a			-5,9	-8,0	-10,8	-4,7	-12,0	-4,4	+10,9	+7,4	+3,2	-0,1	-5,2	-3,6	
			b		+121,2	X	X	-19,9	-23,6	-35,0	-39,0	-32,3	-26,8	-25,8	-21,0	-33,0	-30,4		
Niederland 44	1. GRONDNOTENOLIE geraffineerde 2. af fabriek		Fl		282,8	361,6	319,6	289,5	249,5	258,3	242,0	220,8	250,0	280,0	275,0	274,4	255,8	250,7	
			Eur		83,40	107,78	95,26	86,29	74,36	76,99	72,13	65,81	74,51	83,46	81,97	81,79	76,24	74,72	
			%	a			-4,3	-9,4	-13,8	+3,5	-6,3	-8,8	+13,2	+12,0	-1,8	-0,2	-6,8	-2,0	
			b		+65,2	+95,0	-6,2	-27,7	-37,9	-27,0	-33,6	-38,5	-27,4	-22,3	-21,2	-27,8	-27,3	-25,0	
Belgique/ België 44	1. HUILE D'ARACHIDE raffinée 2. f.co acheteur		Fb		3918	5299	5533	5240	4408	4007	4181	3480	3961						
			Eur		80,52	108,90	113,71	107,69	90,59	82,35	85,93	71,52	81,41						
			%	a			+8,1	-5,3	-15,9	-9,1	+4,3	-16,8	+13,8						
			b		+59,5	+103,8	+43,9	+7,0	-18,9	-26,5	-27,0	-36,6	-31,3						
Luxembourg 51			Fix																
			Eur																
			%	a															
			b																
United Kingdom 61	1. REFINED GROUND NUT OIL 2. ex refinery		£		37,25	51,01	54,31	54,91	46,92	45,10	36,03	34,84	43,66	50,68	48,24	49,07	45,77	44,47	
			Eur		70,19	95,52	93,96	94,67	80,62	77,62	60,25	57,40	72,88	84,61	80,94	80,44	74,91	72,66	
			%	a			+1,3	+1,1	-14,6	-3,9	-20,1	-3,3	+25,3	+16,1	-4,8	+1,7	-6,7	-2,9	
			b		+77,7	+101,7	+8,1	+2,3	-12,5	-10,3	-26,6	-28,2	-5,0	-3,2	-2,9	-11,6	-13,6	-17,0	
Irland 71			£																
			Eur																
			%	a															
			b																
Danmark 81			Dkr																
			Eur																
			%	a															
			b																

% a. Veränderung gegenüber dem Vormonat (Landeswährung)
Variation par rapport au mois précédent (Monnaie nationale)
b. Veränderung gegenüber dem gleichen Zeitraum des Vorjahres (Landeswährung)
Variation par rapport à la même période de l'année précédente (Monnaie nationale)

N. B. - Die Beilage zum Heft 1/1972 dieser Reihe enthält eine detaillierte Darstellung der preisbestimmenden Merkmale (EUR-6).

- Le supplément au cahier n°1/1972 de la présente série contient une description détaillée des caractéristiques déterminantes des prix (EUR-6).

MARGARINE / MARGARINA

Eur/100 kg

125

110

95

80

65

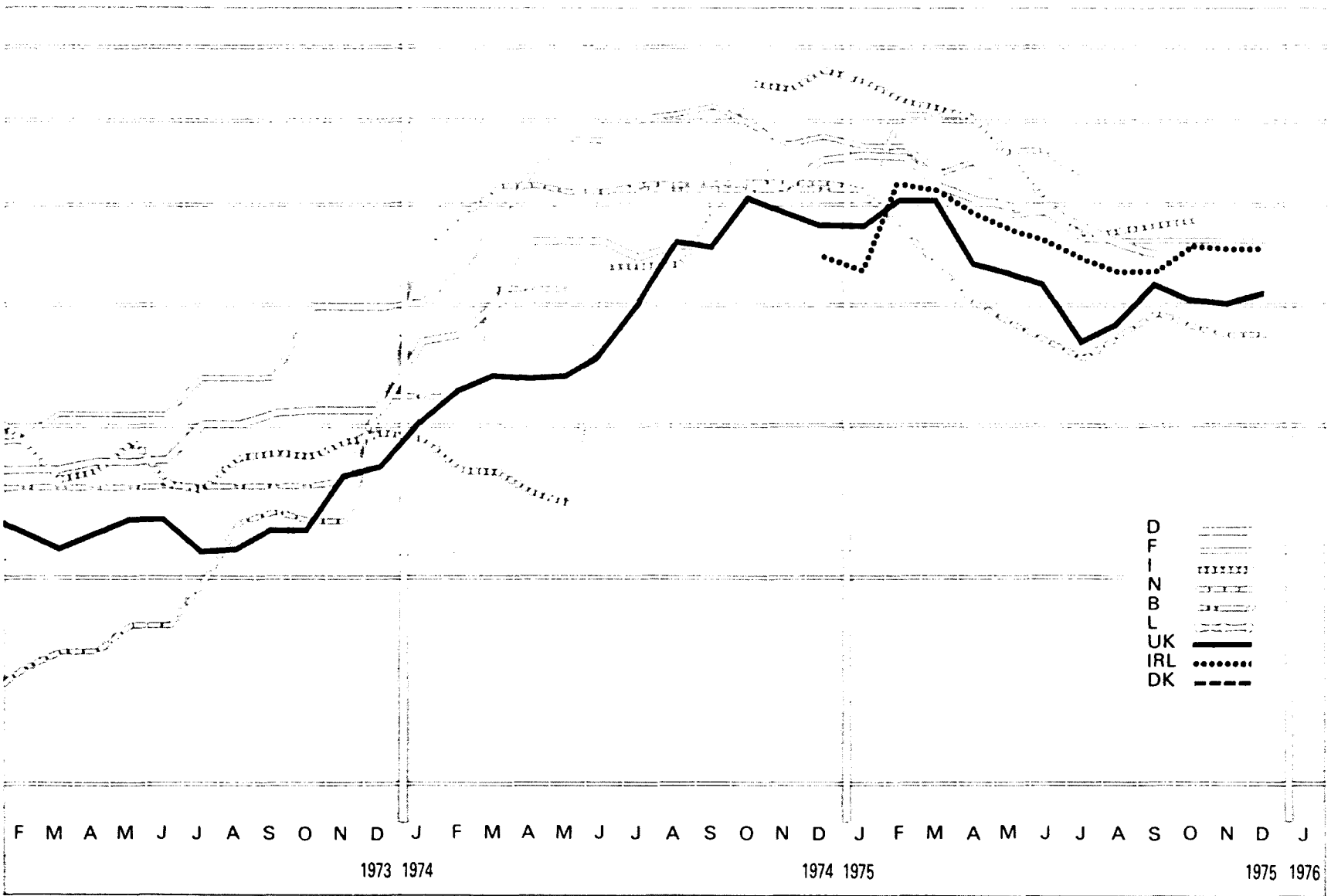
50

35

Log. Maßstab/Echelle Log.

F M A M J J A S O N D J F M A M J J A S O N D J F M A M J J A S O N D J
 1973 1974 1974 1975 1975 1976

- D
- F
- I
- N
- B
- L
- UK
- IRL
- DK



E4. MARGARINE / MARGARINE

E4. MARGARINE / MARGARINA

Preise je 100 kg - ohne MwSt / Prix par 100 kg - hors TVA

Land und Quelle Pays et Source	1. Produktdefinition Définition du produit 2. Frachtlage und Aufmachung Point de livraison et conditionnement	Währungseinheit Unité monétaire	Handelsweg: vom Erzeuger an den Handel Phase d'échange: du producteur au commerce														
			Ø		1975						1975						
			1973/74	1974	J	F	M	A	M	J	J	A	S	O	N	D	
Deutschland 03	1. SPITZENSORTE	DM	:	285	337	333	315	309	306	303	294	286	282	280	280	280	
	2. frei Empfangsstation	Eur		88,52	104,67	103,42	97,83	95,97	95,04	94,11	91,31	88,83	87,58	86,96	86,96	86,96	
	% a			+0,9	-1,2	-5,4	-1,9	-1,0	-1,0	-3,0	-2,7	-1,4	-0,7	0,0	0,0		
	% b		+34,4	+39,3	+35,9	+22,1	+7,3	+6,3	+5,2	+5,4	+0,4	-1,1	-11,2	-11,2	-16,2		
France 11	1. ORDINAIRE	Ffr		498	617	629	629	594	594	524	524	499	499	499	499	499	
	2. rendu grossiste	Eur		86,01	102,66	105,54	105,70	100,51	102,77	93,24	94,08	89,75	89,84	89,84	89,84	89,84	
	% a			-1,9	0,0	-5,6	0,0	-11,8	0,0	-4,8	0,0	0,0	0,0	0,0	0,0		
	% b		+39,1	+57,8	+37,3	+26,1	+8,8	-4,2	-21,9	-21,9	-25,6	-25,6	-25,6	-23,4	-22,2	-22,2	
Italien 22	1. ALIMENTARE	Lit	:	69150	104000	101700	99800	96000	89800	81500	77000	77000	77000	78600	75000	75000	
	2. f.co partenza prod.	Eur		85,06	118,05	131,06	112,39	110,09	103,10	95,54	89,95	90,91	91,45	92,36	88,13	88,76	
	% a			-0,5	-2,2	-1,9	-3,8	-6,5	-9,2	-5,5	0,0	0,0	+2,1	-4,6	0,0		
	% b		+53,0	+121,3	+116,4	+112,3	+104,3	+97,1	+15,6	+9,2	+9,2	-1,9	-21,0	-25,6	-28,2		
Niederland 34	1. STANDAARD kwaliteit	Fl	:	325,5	327,1	307,7	286,6	271,9	261,5	254,1	245,2	257,0	265,4	260,7	257,7	257,7	
	2. Consumenten prijs	Eur		97,02	97,49	91,71	85,42	81,04	77,94	75,74	73,08	76,60	79,10	77,70	76,81	76,81	
	% a			-1,1	-5,9	-6,9	-5,1	-3,4	-2,8	-3,5	+4,8	+3,3	-1,8	-1,2	0,0		
	% b		+50,7	+10,7	-1,4	-13,4	-17,8	-19,4	-22,0	-25,9	-22,3	-19,8	-21,2	-22,1	-22,1		
Belgien/ België 44	1. QUALITE STAN- DARD	Fb		3414	4326	5415	5415	5415	5415	5085	5085	4835					
	2. f.co détaillant	Eur		70,16	88,91	111,29	111,29	111,29	111,29	104,51	104,51	99,37					
	% a			+14,0	0,0	0,0	0,0	-6,1	0,0	-4,8							
	% b		+20,6	+50,4	+62,4	+62,4	+35,4	+35,4	+27,1	+7,1	+1,8						
Luxembourg 51		Flx															
		Eur															
	% a																
	% b																
United Kingdom 61	1. DOMESTIC 1st quality	£		32,57	42,49	53,74	55,53	55,53	50,07	50,07	50,07	46,44	46,44	49,15	49,15	49,97	
	2. ex factory	Eur		61,37	79,57	92,98	95,74	95,41	86,18	84,29	82,49	75,49	77,66	82,47	80,57	80,44	81,65
	% a			+3,5	+3,3	0,0	-9,8	0,0	0,0	-7,2	0,0	+5,8	0,0	0,0	+1,7		
	% b		+24,5	+49,7	+59,6	+53,7	+48,7	+34,1	+30,9	+27,6	+8,4	+8,4	+5,6	-5,3	-5,3	-3,7	
Irland 71	1. First quality	£		35,06	43,43	49,12	57,19	57,19	54,48	54,58	54,48	52,36	50,45	50,45	54,11	54,11	54,11
	2. delivered free at retail outlet	Eur		66,03	81,33	84,98	98,60	98,26	93,77	91,0	89,75	86,69	84,22	84,65	88,70	88,56	88,42
	% a			0,0	+16,4	0,0	-4,7	0,0	0,0	-3,9	-3,7	0,0	+7,3	0,0	0,0		
	% b		+25,7	+47,9	+38,7	+61,5	+61,5	+53,9	+16,2	+16,2	+11,7	+7,6	+7,6	+15,4	+10,2	+10,2	
Danmark 81		Dkr															
		Eur															
	% a																
	% b																

% a. Veränderung gegenüber dem Vormonat (Landeswährung)
Variation par rapport au mois précédent (Monnaie nationale)
b. Veränderung gegenüber dem gleichen Zeitraum des Vorjahres (Landeswährung)
Variation par rapport à la même période de l'année précédente (Monnaie nationale)

N.B. - Die Beilage zum Heft 1/1972 dieser Reihe enthält eine detaillierte Darstellung der preisbestimmenden Merkmale (EUR-6).
- Le supplément au cahier n° 1/1972 de la présente série contient une description détaillée des caractéristiques déterminantes des prix (EUR-6).

W1. GETREIDE UND REIS / CEREALS AND RICE

W1. CEREALES ET RIZ / CEREALI E RISO

Land und Quelle Pays et Source	1. Produktdefinition Définition du produit 2. Frachtlage Point de livraison	Währungseinheit Unité monétaire	WELTMARKTPREISE - PRIX MARCHES MONDIAUX / 100 kg															
			Ø		1975										1975			
			1977	1978	J	F	M	A	M	J	J	A	S	O	N	D		
USA 30	1. WEIZEN / BLE 1) North spr. 2/14 2. Cif Rotterdam (Angebotspreis / prix de l'offre)	Eur	:	17,23	14,80	13,87	12,97	13,29	13,01	12,60	14,52	15,35	16,12	15,33	14,25	14,12		
			%															
			a															
USA 01	1. WEIZEN / BLE Standard 2. Chicago 1. Termin (Grosshandelspreis / prix de gros)	Eur	:	10,34	13,98	10,99	10,31	9,63	9,66	8,48	8,20	9,75	11,80	12,58	11,96			
			%															
			a															
USA 03	1. WEIZEN/BLE Hardwinter II 2. Cif Nordseehäfen/ ports mer du Nord (Einfuhrpreis/prix à l'importation)	Eur	:	11,91	16,27	12,48	11,44	10,89	11,26	10,16	9,84	11,59	13,53	14,09	13,75	13,16	12,45	
			%															
			a															
Canada 01	1. WEIZEN / BLE Western Redspring I 2. Winnipeg (Exportpreis / prix à l'exportation)	Eur	:	11,87	16,74	15,40	13,70	13,60	13,91	12,42	11,40	12,42	14,69	15,50	15,28			
			%															
			a															
USA 99	1. ROGGEN / SEIGLE USA 17 2. Cif Rotterdam (Einfuhrpreis / prix à l'importation)	Eur	:	8,44	11,55	11,41	10,70	8,33	8,19	7,80	8,11	8,24	10,43	16,63	11,46	10,66	9,54	
			%															
			a															
USA 99	1. GERSTE / ORGE USA II 2. Cif Rotterdam (Einfuhrpreis / prix à l'importation)	Eur	:	9,05	12,19	12,55	11,84	10,37	8,66	7,14	7,14	8,48	12,12	12,65	12,24	11,52	11,01	
			%															
			a															
Canada 99	1. GERSTE / ORGE Fed I 2. Cif Rotterdam (Einfuhrpreis / prix à l'importation)	Eur	:	9,12	12,16	12,55	11,84	10,38	8,67	7,11	7,14	8,48	12,13	12,65	12,25	11,50	10,92	
			%															
			a															
Canada 01	1. GERSTE / ORGE Kan. Western I/II 2. Winnipeg 1. Termin (Grosshandelspreis / prix de gros)	Eur	:	7,33	10,56	9,94	8,60	8,11	8,01	7,76	7,52	8,26	9,44	8,76	8,51			
			%															
			a															
Argentina 01	1. GERSTE / ORGE Argentina 2. Cif Nordseehäfen / ports mer du Nord (Einfuhrpreis / prix de l'importation)	Eur	:	8,53	13,01	:												
			%															
			a															

% { a. Veränderung gegenüber dem Vormonat
Variation par rapport au mois précédent
b. Veränderung gegenüber dem gleichen Zeitraum des Vorjahres
Variation par rapport à la même période de l'année précédente

1) Bis - jusqu'au 31.12.73
WEIZEN/BLE - "Redwinter II"

W2. GETREIDE UND REIS / CEREALS AND RICE

W2. CEREALES ET RIZ / CEREALI E RISO

Land und Quelle Pays et Source	1. Produktdefinition Définition du produit	2. Frachtlage Point de livraison	Währungseinheit Unité monétaire	WELTMARKTPREISE - PRIX MARCHES MONDIAUX/100 kg														
				Ø		1975						1975						
				1977	1974	J	F	M	A	M	J	J	A	S	O	N	O	
USA 89	1. HA FER / AVOINE Extra Heavy White II 38 LB	2. Cif Rotterdam (Einfuhrpreis / prix à l'importation)	Eur	9,10	11,59	12,08	9,96	8,89	9,02	9,40	9,30	9,55	11,57	11,28	10,61	10,57	11,00	
				%	a		+ 0,5	-17,5	-10,7	+ 1,5	+ 4,2	- 1,2	+ 2,7	+21,2	- 2,5	- 5,9	- 0,4	+ 4,1
				b	X	+27,4	- 7,1	-19,6	-25,5	-11,7	- 4,1	-11,8	-11,2	- 2,6	- 5,9	-14,5	-13,6	- 8,5
USA 01	1. HA FER / AVOINE White nr II	2. Chicago 1. Termin (Grosshandelspreis / prix de gros)	Eur	5,89	8,85	8,14	7,95	7,27	8,11	8,20	7,52	8,11	9,10	9,04				
				%	a		-13,5	- 2,3	- 8,6	+11,6	+ 1,1	- 8,3	+ 7,8	+12,2	- 0,7			
				b	+18,5	+50,3	-14,0	-19,0	- 8,2	-21,4	+18,3	- 0,8	-11,5	- 3,0	- 8,2			
Canada 01	1. HA FER / AVOINE Kan. Western II	2. Winnipeg 1. Termin (Grosshandelspreis / prix de gros)	Eur	5,89	9,19	9,16	8,23	7,64	8,04	7,67	7,48	7,98	8,57	8,04				
				%	a		- 5,8	-10,2	- 7,2	+ 5,2	- 4,6	- 2,5	+ 6,7	+ 7,4	- 6,2			
				b	+28,9	+56,0	+ 2,8	- 5,7	- 9,9	- 2,0	- 6,1	- 3,6	+ 2,7	-18,6	-24,1			
USA 0	1. MILOCORN/SORGHO Gelb II	2. Cif Nordseehäfen/ ports mer du Nord (Einfuhrpreis / prix à l'importation)	Eur	8,68	11,24	10,47	9,26	8,94	9,38	8,48	7,86	8,94	10,84	10,75	10,31			
				%	a		-14,5	-11,6	- 3,5	+ 4,9	- 9,6	- 7,3	+13,7	+21,3	- 0,8	- 4,1		
				b	+41,0	+29,5	-11,3	-20,0	-19,4	- 5,9	- 8,7	-15,7	-13,3	- 9,4	- 8,2	-20,6		
USA 01	1. MAIS Yellow	2. Cif Nordseehäfen / ports mer du Nord (Einfuhrpreis / Prix à l'importation)	Eur	8,80	11,96	10,75	9,88	9,85	9,72	9,07	9,41	10,34	11,86	11,52				
				%	a		-13,0	- 8,1	- 0,3	- 1,3	- 6,7	+ 3,7	+ 9,9	+14,7	- 2,9			
				b	+49,4	+35,9	-12,2	-20,9	-16,9	- 5,7	-10,7	-12,2	-10,5	- 7,8	- 9,1			
USA 01	1. MAIS Mixed II	2. Chicago 1. Termin (Grosshandelspreis / prix de gros)	Eur	6,85	10,16	9,47	8,42	8,08	8,39	7,89	8,04	8,67	9,94	9,78				
				%	a		-10,8	-11,1	- 4,0	+ 3,8	- 5,0	+ 1,9	+ 7,8	+14,6	- 1,6			
				b	+47,9	+48,3	- 3,9	-19,3	-15,8	+ 1,9	- 0,8	- 7,9	-16,4	-13,0	-13,8			
Plata 30	1. MAIS Plata	2. Cif Rotterdam (Angebotspreis / prix de l'offre)	Eur	9,84	12,39	12,51	10,46	10,83	11,36	10,78	11,27	12,64	13,09	12,69	11,87	11,00	11,07	
				%	a		- 5,1	-12,4	- 1,2	+ 4,9	- 5,1	+ 4,5	+12,2	+ 3,6	- 3,1	- 6,5	- 7,3	+ 0,6
				b	+33,5	+25,9	+ 6,9	- 8,8	- 9,6	+ 2,1	- 4,8	- 2,3	+ 3,5	- 2,1	- 0,9	-14,7	-19,0	-16,0
SRI-LANKA 03	1. REIS / RIZ Langkorn	2. Cif Nordseehäfen/ ports mer du Nord (Einfuhrpreis / prix à l'importation)	Eur	:	47,75	31,00	30,62	28,89	30,46	30,03	27,67	27,18	28,81	31,54	30,07	29,27	27,91	
				%	a		-13,3	-1,7	- 2,4	+ 1,9	- 1,4	- 7,9	- 1,8	- 6,0	+ 9,5	- 4,7	- 2,7	- 4,6
				b	X	X	-39,8	- 5,7	-44,5	-46,3	-45,2	-46,9	-41,7	-33,7	-29,5	-28,9	-22,3	-21,8
USA 03	1. REIS / RIZ Langkorn, halbbrö riz long, demi-brut	2. Cif Nordseehäfen/ ports mer du Nord (Einfuhrpreis / prix à l'importation)	Eur	29,37	25,30	34,98	33,91	33,56	34,20	33,13	33,19	34,84	33,60	34,08	29,27	27,93	27,82	
				%	a		X	- 3,1	- 1,0	+ 1,9	- 3,1	+ 0,2	+ 5,0	- 3,6	+ 1,4	-14,1	- 4,6	- 0,4
				b	-21,1	-13,9	X	X	X	X	X	X	X	X	X	X	X	X

% { a. Veränderung gegenüber dem Vormonat
Variation par rapport au mois précédent
b. Veränderung gegenüber dem gleichen Zeitraum des Vorjahres
Variation par rapport à la même période de l'année précédente

1) Bis - jusqu'au 31.12.74
Rundkorn - Weissreis / riz blanc
Frei ital. - schweiz. Grenze / f.co
frontière ital. - suisse

W3. ZUCKER-KAFFEE-TEE-OELSAATEN UND OELE
W3. SUGAR-COFFEE-TEA-OIL SEEDS AND OILS

W3. SUCRE-CAFE-THE-OLEAGINEUX ET HUILES
W3. ZUCCHERO-CAFFE-TE-SEMI OLEOSI E OLII

Land und Quelle Pays et Source	1. Produktdefinition Définition du produit	2. Frachtlage Point de livraison	Währungseinheit Unité monétaire	WELTMARKTPREISE - PRIX MARCHES MONDIAUX / 100 kg													
				Ø		1975										1975	
				1973	1974	J	F	M	A	M	J	J	A	S	O	N	D
USA 0	1. ROHZUCKER / SUCRE BRUT Kont./contr. 11	2. New York 1. Termin (Grosshandelspreis/ prix de gros)	Eur	16,83	53,54	62,02	51,99	43,51	39,07	26,71	22,95	28,73	33,36	28,32	:		
			%	a			-18,1	-16,2	-16,3	-10,2	-31,6	-14,1	+25,2	+16,1	-15,1		
	%	b	+11,8	+218,1	+123,7	+81,3	+14,7	+ 0,7	-32,6	-44,4	-34,1	-42,0	-55,8				
U.K. 90	1. ROHZUCKER 96° SUCRE BRUT	2. Cif UK (London committee price)	Eur	19,33	56,33	66,76	57,91	44,14	40,65	29,69	23,53	29,64	34,27	29,30	26,31	25,44	
			%	a			-16,7	-13,3	-23,8	- 7,9	-27,0	-20,7	+26,0	+15,6	-13,4	-10,2	- 3,3
	%	b	+18,0	+191,4	+103,6	+34,6	+ 4,5	- 3,3	-33,4	-47,4	-36,5	-39,9	-55,2	-63,7	-74,8		
Santos 03	1. ROHKAFFEE/CAFE BRUT N. Y. Nr. 2	2. Cif. Hamburg	Eur	122,41	126,10	96,90	89,60	83,55	81,99	84,79	88,20	125,94	148,30	152,96	153,74	154,36	158,86
			%	a			- 9,7	- 7,5	- 6,8	- 1,9	+ 3,4	+ 4,0	+42,8	+17,8	+ 3,1	+ 0,5	+ 0,4
	%	b	+11,2	+ 3,0	-32,7	-28,3	-42,3	-42,8	-35,0	-31,9	- 0,2	+18,3	+44,4	+44,5	+47,5	+48,0	
Assam 03	1. TEE/THE 1) Mittlere Qualität/ qualité moyenne	2. Cif Nordseehäfen/ ports mer du Nord (Einfuhrpreis/ Prix à l'importation)	Eur	:	:	169,58	167,71	167,09	184,17	181,07	194,42	192,87	179,83	174,86	169,27	168,02	165,23
			%	a			X	- 1,1	- 0,4	+10,2	- 1,7	+ 7,4	- 0,8	- 6,8	- 2,8	- 3,2	- 0,7
	%	b			X	X	X	X	X	X	X	X	X	X	X	X	X
USA 03	1. SOJABOHNEN / SOJA gelb II	2. Cif Hamburg	Eur	23,64	22,49	18,63	16,34	16,47	16,71	15,21	15,15	17,90	19,31	18,64	16,67	15,57	
			%	a			-16,7	-12,3	+ 0,8	+ 1,5	- 9,0	- 0,4	+18,2	+ 7,9	- 3,5	-10,6	- 6,6
	%	b	+83,5	- 4,9	-19,7	-28,4	-24,1	-10,3	-12,5	-16,1	-24,6	-24,2	-27,2	-38,2	-34,7		
Nigeria 03	1. ERDNUSSKERNE/ GRAINES D'ARA- CHIDE	2. Cif. Nordseehäfen/ ports mer du Nord	Eur	32,63	:	:	:	:	:	:	:	:	:	:	:	:	
			%	a													
	%	b	+83,5														
Philippines 03	1. KOPRA/COPRAH	2. Cif. Nordseehäfen/ ports mer du Nord	Eur	28,60	54,29	26,69	22,52	21,99	20,90	17,30	16,55	18,86	19,00	18,87	16,78	16,15	
			%	a			-21,8	-15,6	- 2,4	- 5,0	-17,2	- 4,3	+14,0	+12,7	- 0,7	-11,1	- 3,8
	%	b	+120,3	+89,8	-60,4	-66,6	-68,9	-62,1	-69,6	-71,8	-65,6	-65,3	-59,4	-64,0	-57,8		
Divers 01	1. SOJAOEL / HUILE DE SOJA	2. Cif Nordseehäfen / ports mer du Nord	Eur	32,90	64,38	58,76	:	41,06	41,15	:	:	:	:	:	:		
			%	a			X		X	+ 0,2							
	%	b	+45,3	+95,7	+12,6		X	X									
Nigeria 01	1. ERDNUSSOEL / HUILE D'ARACHIDE	2. Cif Nordseehäfen / ports mer du Nord	Eur	43,66	85,07	78,83	77,09	68,02	64,29	52,39	49,16	63,64	66,93	70,75			
			%	a			+ 3,0	- 2,2	-11,8	- 5,5	-18,5	- 6,2	+29,5	+ 5,2	+ 5,7		
	%	b	+12,2	+94,8	+10,1	-13,7	-26,0	-27,3	-38,0	-41,2	-22,1	-25,0	-18,4				

% { a. Veränderung gegenüber dem Vormonat
Variation par rapport au mois précédent
b. Veränderung gegenüber dem gleichen Zeitraum des Vorjahres
Variation par rapport à la même période de l'année précédente

1) Bis - jusqu'au 31.12.74
SRI-LANKA-TEE/THE B.O.P.
Cif. Hamburg

Teil / Part
Partie / Parte **2**

Tiere und Fleisch / Animals and meat
Animaux et viande / Animali e carne

- A** RINDER / CATTLE / BOVINS / BOVINI
- B** SCHWEINE / PIGS / PORCS / SUINI
- C** SCHAFE / SHEEP / OVINS / OVINI
- D** GEFLUEGEL / POULTRY / VOLAILLE / POLLAME
- E** ANDERE / OTHERS / AUTRES / ALTRI

Tierische Erzeugnisse / Animal products
Produits animaux / Prodotti animali

- F** MILCH / MILK / LAIT / LATTE
- G** EIER / EGGS / OEUFS / UOVA
- H** MILCHERZEUGNISSE / DAIRY PRODUCTS / PRODUITS LAITIERS /
PRODOTTI LATTIERO-CASEARI
- J** ANDERE / OTHERS / AUTRES / ALTRI

W WELTMARKTPREISE / WORLD MARKET PRICES
PRIX MARCHES MONDIAUX / PREZZI MERCATI MONDIALI

KÄLBER / CALVES / VEAUX / VITELLI

Eur/100 kg

190,20

180

160

140

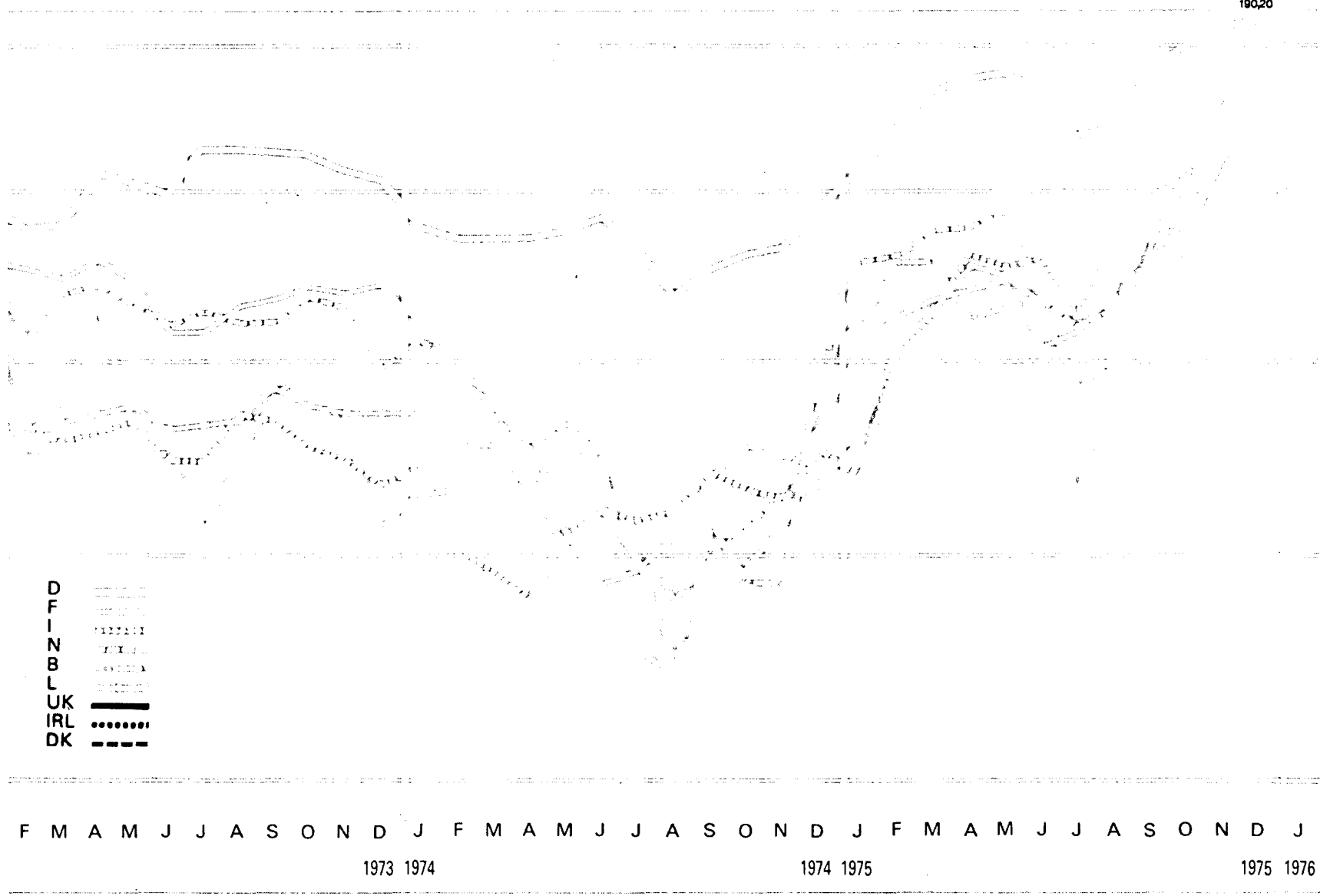
120

100

Log. Maßstab/Echelle Log.

- D
- F
- I
- N
- B
- L
- UK
- IRL
- DK

F M A M J J A S O N D J F M A M J J A S O N D J F M A M J J A S O N D J
 1973 1974 1974 1975 1975 1976



A1. KAE LBER / CALVES

A1. VEAUX / VITELLI

Preise je 100 kg Lebendgewicht - ohne MwSt / Prix par 100 kg poids vif - hors TVA

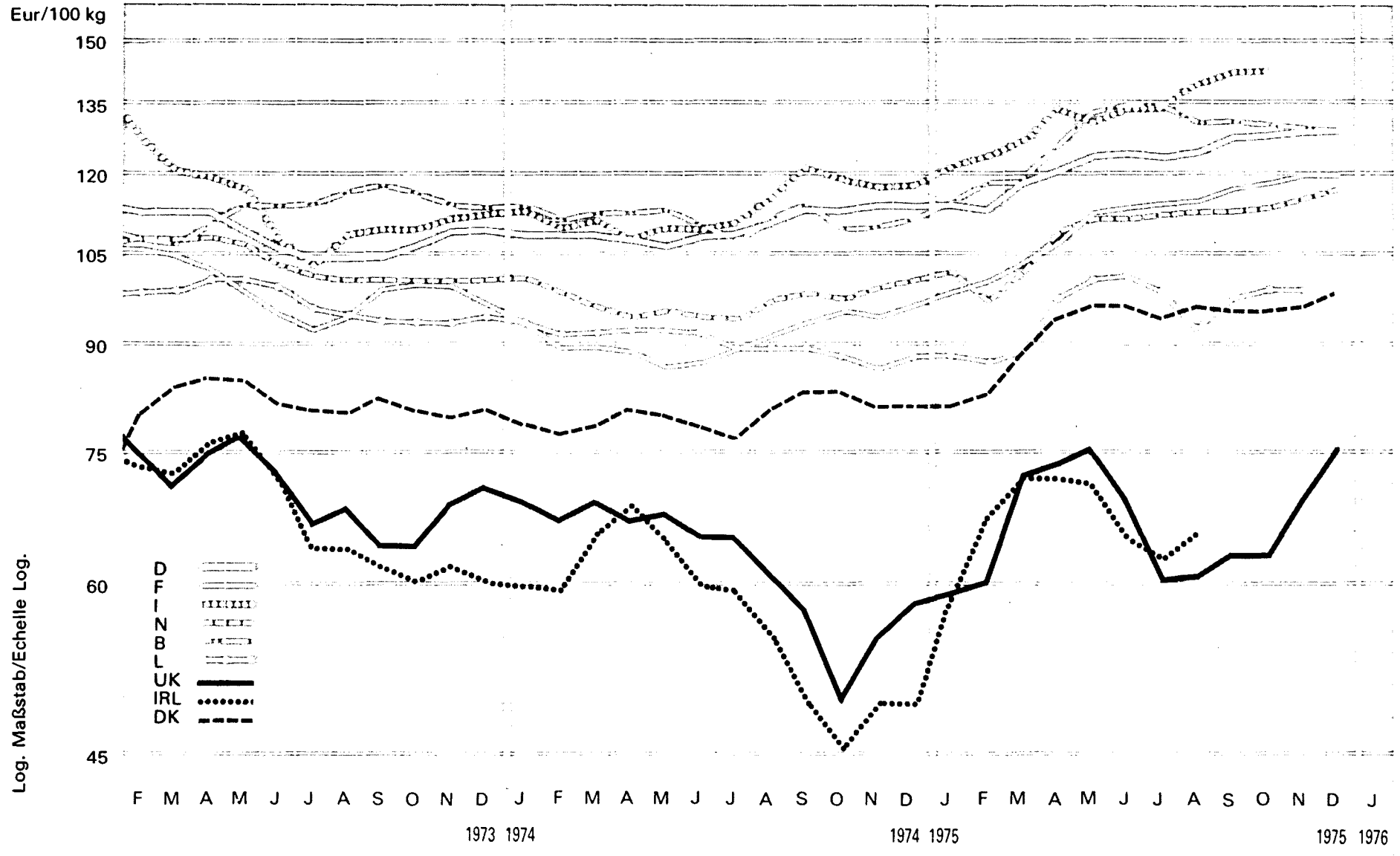
Land und Quelle Pays et Source	1. Produktdefinition Définition du produit	2. Frachtlage und Aufmachung Point de livraison et conditionnement	Währungseinheit Unité monétaire	Handelsweg: vom Erzeuger (oder Aufkäufer) an den Handel ; Lebendviehmärkte Phase d'échange: du producteur (ou collecteur) au commerce ; marchés du bétail vivant													
				1973		1974					1975					1975	
				1973	1974	J	F	M	A	M	J	J	A	S	O	N	D
Deutschland 01	1. KAE LBER A	DM	538,0	495,8	525,7	542,2	557,6	565,5	567,2	559,7	539,3	542,5	567,7	581,5	591,7	612,4	
		Eur	161,65	153,99	163,27	168,40	173,18	175,63	176,16	173,83	167,50	168,49	176,32	180,60	183,77	190,20	
	2. frei Markt	% a			+ 3,2	+ 3,1	+ 2,8	+ 1,4	+ 0,3	- 1,3	- 3,6	+ 0,6	+ 4,6	+ 2,4	+ 1,8	+ 3,5	
		% b	+ 7,3	- 7,8	+ 5,0	+ 9,2	+ 12,1	+ 13,5	+ 13,5	+ 10,7	+ 9,4	+ 14,0	+ 16,8	+ 18,3	+ 19,6	+ 20,3	
France 11	1. VEAUX	Ffr	622	774	850	864	869	858	841	791	797	822	898	922	962	984	
		Eur	148,00	128,79	142,62	145,21	147,04	148,44	149,64	142,01	143,35	148,00	161,68	166,00	173,20	177,16	
	2. rendu marché de production	% a			+ 6,1	- 1,6	+ 0,6	- 0,3	- 2,0	- 5,9	+ 0,8	+ 3,1	+ 9,2	+ 2,7	+ 4,3	+ 2,3	
		% b	+ 5,7	- 5,8	+ 3,4	+ 5,8	+ 7,8	+ 9,2	+ 9,5	+ 7,9	+ 10,5	+ 12,4	+ 18,3	+ 18,1	+ 22,9	+ 22,8	
Italia 21	1. VITELLI I	Lit	9541	100954	112980	125013	128760	133360	132094	129938	124700	130164	134365	138330	143580	146810	
		Eur	132,84	124,17	128,24	141,10	145,00	152,94	151,66	152,33	145,68	153,68	159,58	162,55	168,72	173,74	
	2. f.co partenza azienda o mercato	% a			- 0,1	+ 10,7	+ 3,0	+ 3,6	- 0,9	- 1,6	- 4,0	+ 4,4	+ 3,2	+ 3,0	+ 3,8	+ 2,2	
		% b	+ 9,2	+ 4,2	+ 18,9	+ 34,2	+ 40,1	+ 44,8	+ 31,7	+ 26,0	+ 22,9	+ 27,5	+ 28,8	+ 30,2	+ 33,0	+ 29,8	
Niederland 31	1. VETTE KALVEREN le kwaliteit	Fl	504,4	434,2	509,4	511,3	521,8	522,8	531,4	496,0	483,5	491,2	521,8	538,1	570,7	622,4	
		Eur	145,19	129,42	151,83	152,40	155,53	155,82	158,39	147,84	144,11	146,41	155,53	160,38	170,10	185,51	
	2. af bedrijf of f.co markt	% a			+ 11,5	+ 0,4	+ 2,1	+ 0,2	+ 1,6	- 6,7	- 2,5	+ 1,6	+ 6,2	+ 3,1	+ 6,1	+ 9,1	
		% b	+ 0,5	- 13,9	+ 6,3	+ 9,1	+ 16,2	+ 19,4	+ 18,8	+ 13,1	+ 18,5	+ 27,3	+ 29,4	+ 30,6	+ 34,9	+ 36,3	
Belgique/ België 41	1. VEAUX ordinaires	Fb	6461	6027	7050	7388	7375	7075	7110	6625	6133	6825	7463	7380	7938	8325	
		Eur	132,19	123,87	144,89	151,84	151,57	145,40	146,12	136,16	126,04	140,27	153,38	151,67	163,14	171,09	
	2. départ marché	% a			+ 3,5	+ 6,8	- 0,2	- 4,1	+ 0,5	- 6,8	- 7,4	+ 11,3	+ 4,4	+ 2,7	+ 7,6	+ 4,9	
		% b	+ 3,2	- 6,7	+ 18,0	+ 19,9	+ 17,5	+ 14,4	+ 12,0	+ 4,9	+ 13,6	+ 28,8	+ 27,5	+ 28,2	+ 39,3	+ 22,2	
Luxembourg 51	1. VEAUX	Flx	653	6004	6408	6900	7131	7344	7272	7170	6672	6840	7518	7611	7980		
		Eur	134,27	123,39	131,70	141,41	146,56	150,93	149,45	147,36	137,12	140,57	154,51	156,42	164,00		
	2. départ ferme	% a			+ 3,5	+ 7,7	+ 6,0	+ 3,0	- 1,0	- 1,4	- 6,9	+ 2,6	+ 9,9	+ 1,2	+ 4,8		
		% b	+ 3,8	- 8,1	- 2,0	+ 8,2	+ 14,7	+ 21,3	+ 23,2	+ 18,4	+ 14,3	+ 27,0	+ 36,0	+ 31,4	+ 32,8		
United Kingdom 61		£															
		Eur															
		% a															
		% b															
Ireland 71		£															
		Eur															
		% a															
		% b															
Danmark 81		Dkr															
		Eur															
		% a															
		% b															

% a. Veränderung gegenüber dem Vormonat (Landeswährung)
Variation par rapport au mois précédent (Monnaie nationale)
b. Veränderung gegenüber dem gleichen Zeitraum des Vorjahres (Landeswährung)
Variation par rapport à la même période de l'année précédente (Monnaie nationale)

N.B. - Das Sonderheft S5/1973 dieser Reihe enthält eine detaillierte Darstellung der preisbestimmenden Merkmale.

- Le numéro spécial S5/1973 de la présente série contient une description détaillée des caractéristiques déterminantes des prix.

JUNGRINDER / YOUNG CATTLE / JEUNES BOVINS / VITELLONI



Log. Maßstab/Echelle Log.

A2. JUNGRINDER / YOUNG CATTLE

A2. JEUNES BOVINS / VITELLONI

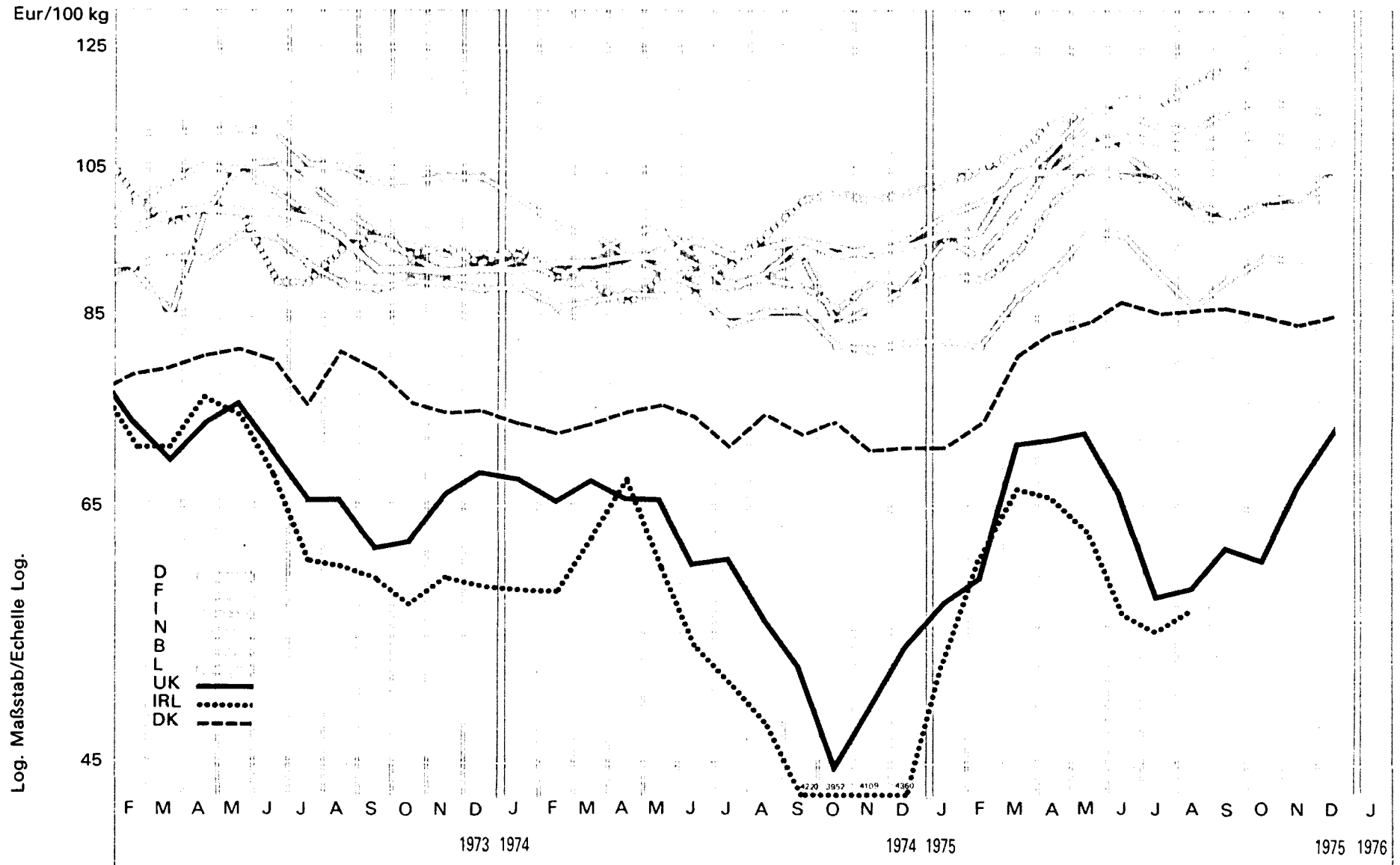
Preise je 100 kg Lebendgewicht - ohne MWSt / Prix par 100 kg poids vif - hors TVA

Land und Quelle Pays et Source	1. Produktdefinition Définition du produit 2. Frachtlage und Aufmachung Point de livraison et conditionnement	Währungseinheit Unité monétaire	Handelsweg: vom Erzeuger (oder Aufkäufer) an den Handel ; Lebendviehmärkte Phase d'échange: du producteur (ou collecteur) au commerce ; marchés du bétail vivant														
			O		1975					1975							
			1973	1974	J	F	M	A	M	J	J	A	S	O	N	D	
Deutschland 01	1. BULLEN A	DM	361,9	355,0	357,1	364,1	381,3	388,1	398,3	398,8	397,7	401,8	410,0	413,3	416,3	415,9	
	2. frei Markt	Eur	108,74	110,26	114,01	113,08	118,42	20,54	123,70	123,86	123,52	124,79	127,34	128,36	129,29	129,17	
	% a				-0,5	-0,8	+4,7	+1,8	+2,6	+0,1	-0,3	+1,0	+2,0	+0,8	+0,7	-0,1	
	% b				-0,5	-1,9	+5,5	+4,1	+9,3	+12,2	+16,2	+14,6	+13,9	+12,6	+12,0	+13,1	+12,5
France 11	1. JEUNES BOVINS A	Ffr	551,6	548,1	585,8	595,1	610,7	617,1	633,4	634,5	637,4	640,9	651,3	658,9	666,4	665,3	
	2. rendu abattoir	Eur	99,31	91,20	98,29	100,02	103,33	106,76	112,70	113,91	114,64	115,39	117,26	118,63	119,98	119,78	
	% a				+1,3	+1,6	+2,6	+1,0	+2,6	+0,2	+0,5	+0,5	+1,6	+1,2	+1,1	-0,2	
	% b				+4,3	-0,6	+10,4	+13,5	+16,0	+13,3	+15,8	+16,1	+17,2	+17,4	+17,7	+16,5	+16,6
Italia 21	1. VITELLONI I (razza da carne)	Lit	83742	93002	107300	110700	114275	116825	114675	114050	114600	118233	120375	120875	121700	122950	
	2. f.co partenza azienda o mercato	Eur	114,87	114,39	121,79	124,94	128,69	133,97	131,66	133,70	133,88	139,59	142,96	142,04	143,01	145,50	
	% a				+5,4	+3,2	+3,2	+2,2	-1,8	-0,5	+0,5	+3,2	+1,8	+0,4	+0,7	+1,0	
	% b				+9,1	+11,1	+28,0	+30,2	+32,4	+36,1	+28,4	+26,7	+26,4	+24,3	+21,7	+20,3	+20,5
Niederland 31	1. VLEESSTIEREN ca 1½ j. le kw.	Fl	360,2	326,0	342,3	326,5	341,2	360,4	374,5	374,5	376,2	377,4	377,9	382,4	387,0	394,9	
	2. af bedrijf of f.co markt	Eur	103,68	97,17	102,02	97,32	101,70	107,42	111,62	111,62	112,13	112,49	112,64	113,98	115,35	117,70	
	% a				+1,5	-4,6	+4,5	+5,6	+3,9	0,0	+0,5	+0,3	+0,1	+1,2	+1,2	+2,0	
	% b				+3,6	-9,5	+0,9	-1,0	+5,6	+14,1	+17,1	+18,4	+19,4	+15,8	+14,7	+16,5	+16,5
Belgique/ België 41	1. BOEUFs, GENISSES TAUREAUX (bonne conform.)	Fb	5500	5424	5592	5442	5763	6127	6479	6525	6544	6417	6380	6329	6292	6300	
	2. départ marché	Eur	113,04	111,47	114,93	111,84	118,44	125,92	133,16	134,10	134,49	131,88	131,12	130,07	129,31	129,48	
	% a				-3,4	-2,7	+5,9	+6,3	+5,7	+0,7	+0,3	-1,9	-0,6	-0,8	-0,6	+0,1	
	% b				+5,8	-1,4	+1,0	+0,5	+5,5	+11,7	+17,8	+21,7	+25,3	+17,9	+14,7	+18,7	+18,0
Luxembourg 51	1. TAUREAUX extra	Flx	4718	4394	4293	4254	4367	4689	4903	4939	4744	4505	4727	4810	4807		
	2. départ ferme	Eur	96,96	90,31	88,23	87,43	89,75	96,37	100,77	101,51	97,50	92,59	97,15	98,85	98,79		
	% a				0,0	-0,9	+2,7	+7,4	+4,6	+0,7	-3,9	-5,0	+4,9	+1,8	-0,1		
	% b				+5,3	-6,9	-5,3	-4,1	-2,5	-4,1	+8,7	+10,8	+9,5	+4,0	+8,8	+12,3	+14,0
United Kingdom 61	1. HEAVY STEERS (over 550 kg)	£	36,58	33,52	34,53	35,12	42,46	43,19	44,86	42,24	36,49	36,53	37,87	38,97	42,71	46,22	
	2. free at market	Eur	71,59	62,77	59,74	60,55	72,96	74,34	75,52	69,59	60,41	61,09	63,54	63,89	69,90	75,52	
	% a				+4,0	+1,7	+20,9	+1,7	+3,9	-5,8	-13,6	+0,1	+3,7	+2,9	+9,6	+8,2	
	% b				X	-8,4	-7,3	-3,1	+17,1	+21,0	+22,4	+21,3	+4,3	+10,9	+23,7	+45,7	+39,6
Irland 71	1. BULLOCKS (450 - 500kg)	£	34,72	30,02	33,54	39,13	42,12	42,08	42,75	39,55	38,11	39,49	40,12	40,79	41,97		
	2. delivered at auction mart	Eur	67,95	56,22	58,03	67,47	72,37	72,43	71,49	65,16	63,10	65,93	67,32	66,87	68,69		
	% a				+20,9	+16,7	+7,6	-0,1	+1,6	-7,5	-3,6	+3,6	+1,6	+1,7	+2,9		
	% b				+29,1	-13,5	+8,5	+25,3	+21,7	+16,1	+21,4	+21,2	+19,1	+31,7	+52,2	+61,2	+54,5
Dänmark 81	1. BULLS 1st qual. (over 500 kg)	DKr	618	610	620	634	680	714	734	734	718	731	726	725	729	745	
	2. delivered at market	Eur	81,55	80,49	81,81	83,66	89,73	94,22	96,86	96,86	94,74	96,46	95,80	95,67	96,20	98,31	
	% a				0,0	+2,3	+7,3	+5,0	+2,8	0,0	-2,2	+1,8	-0,7	-0,1	+0,6	+2,2	
	% b				+18,9	-1,3	+3,0	+7,5	+13,7	+15,7	+20,7	+23,8	+22,9	+17,9	+14,7	+14,2	+18,0

% a. Veränderung gegenüber dem Vormonat (Landeswährung)
Variation par rapport au mois précédent (Monnaie nationale)
b. Veränderung gegenüber dem gleichen Zeitraum des Vorjahres (Landeswährung)
Variation par rapport à la même période de l'année précédente (Monnaie nationale)

N.B. - Das Sonderheft 55/1973 dieser Reihe enthält eine detaillierte Darstellung der preisbestimmenden Merkmale.
- Le numéro spécial 55/1973 de la présente série contient une description détaillée des caractéristiques déterminantes des prix.

FÄRSEN / HEIFERS / GÉNISSES / MANZE



A3. FAERSEN / HEIFERS

A3. GENISSES / MANZE

Preise je 100 kg Lebendgewicht - ohne MWSt / Prix par 100 kg poids vif - hors TVA

Land und Quelle Pays et Source	1. Produktdefinition Définition du produit	2. Frachtlage und Aufmachung Point de livraison et conditionnement	Währungseinheit Unité monétaire	Handelsweg: Phase d'échange:		vom Erzeuger (oder Aufkäufer) an den Handel ; Lebendviehmärkte du producteur (ou collecteur) au commerce ; marchés du bétail vivant										
				1973	1974	J	F	M	A	M	J	J	A	S	O	N
Deutschland 01	1. FAERSEN A 2. frei Markt	DM	319,6	302,2	310,3	312,5	327,7	338,4	351,2	358,9	354,4	352,1	357,4	361,4	355,7	356,6
		Eur	95,85	93,86	96,37	97,06	101,78	105,10	109,08	111,47	110,47	109,36	111,00	112,24	110,47	110,75
		%			+ 1,5	+ 0,7	+ 4,9	+ 3,3	+ 3,8	+ 2,2	- 1,3	- 0,6	+ 1,5	+ 1,1	- 1,6	+ 0,3
			+ 0,4	- 5,6	+ 5,0	+ 4,7	+ 9,6	+ 12,8	+ 17,0	+ 17,0	+ 17,2	+ 15,6	+ 16,2	+ 19,4	+ 17,0	+ 16,7
France 11	1. GENISSES A 2. rendu marché	Ffr	599,2	565,0	591,4	602,0	618,8	632,2	654,6	644,6	632,8	623,8	645,7	652,4	645,1	638,4
		Eur	107,88	94,01	99,23	101,18	104,70	109,38	116,48	115,73	113,81	112,31	116,25	117,46	116,15	114,94
		%			+ 3,1	+ 1,8	+ 2,8	+ 2,2	+ 3,5	- 1,5	- 1,8	- 1,4	+ 3,5	+ 1,0	- 1,1	- 1,0
			+ 13,1	- 5,7	+ 2,5	+ 5,5	+ 8,3	+ 10,6	+ 13,1	+ 15,1	+ 16,6	+ 14,6	+ 15,1	+ 15,7	+ 14,4	+ 11,3
Italia 21	1. MANZE 1 2. f.co partenza azienda o mercato	Lit	70046	77139	91392	93275	96625	99417	100800	101376	99650	101800	103680	104750	106550	105900
		Eur	96,08	94,88	103,74	105,23	108,81	114,01	115,73	118,85	116,41	120,19	123,14	123,09	125,21	125,33
		%			+ 3,3	+ 2,1	+ 3,6	+ 2,9	+ 1,4	+ 0,6	- 1,7	+ 2,2	+ 1,8	+ 1,0	+ 1,7	- 0,6
			+ 12,8	+ 10,1	+ 31,5	+ 34,7	+ 39,0	+ 43,4	+ 34,9	+ 33,9	+ 30,8	+ 28,9	+ 26,9	+ 22,1	+ 23,1	+ 19,7
Niederland 31	1. VAARZEN 1e kw. 2. af bedrijf of f.co markt	Fl	343,5	304,0	308,2	302,1	317,7	339,3	357,1	354,3	350,4	341,5	334,3	336,5	336,5	345,4
		Eur	98,87	90,61	91,86	90,04	94,69	101,13	106,44	105,60	104,44	101,79	99,64	100,30	100,30	102,95
		%			+ 3,9	- 2,0	+ 5,2	+ 6,8	+ 5,2	- 0,8	- 1,1	- 2,5	- 2,1	+ 0,7	0,0	+ 2,6
			+ 4,4	- 11,5	+ 1,4	- 2,0	+ 3,2	+ 9,9	+ 12,4	+ 13,9	+ 16,4	+ 12,2	+ 11,9	+ 15,9	+ 15,9	+ 16,5
Belgique/ België 41	1. GENISSES 55% 2. départ marché	Fb	4710	4448	4650	4525	4863	5240	5538	5288	5083	4837	4820	4950	5000	5130
		Eur	96,80	91,41	95,57	93,00	99,94	107,69	113,82	108,82	104,47	99,41	99,06	101,73	102,76	105,43
		%			+ 7,6	- 2,7	+ 7,5	+ 7,8	+ 5,7	- 4,5	- 3,9	- 4,8	- 0,4	+ 2,7	+ 1,0	+ 2,6
			+ 8,1	+ 5,6	+ 2,4	+ 2,8	+ 7,2	+ 11,5	+ 16,6	+ 16,2	+ 18,2	+ 9,1	+ 6,5	+ 20,1	+ 19,0	+ 18,8
Luxembourg 51	1. GENISSES AA 2. départ ferme	Fix	4431	4181	4081	4021	4309	4510	4733	4738	4480	4230	4411	4562	4546	
		Eur	91,07	85,93	83,87	82,64	88,56	92,69	97,27	97,37	92,07	86,93	90,65	93,76	93,43	
		%			+ 1,2	- 1,5	+ 7,2	+ 4,7	+ 4,9	+ 0,1	- 5,4	- 5,6	+ 4,3	+ 3,4	- 0,4	
			+ 5,4	- 5,6	- 5,7	- 4,7	+ 1,7	+ 4,5	+ 10,2	+ 10,6	+ 9,2	+ 1,6	+ 5,3	+ 13,3	+ 14,2	
United Kingdom 61	1. HEAVY HEIFERS (over 480 kg) 2. free at market	£	35,28	30,73	33,15	34,51	41,45	41,79	43,17	40,14	35,43	35,55	37,05	37,52	41,26	44,98
		Eur	69,04	57,55	57,35	59,50	71,22	71,93	72,68	66,13	58,66	59,45	62,16	61,51	67,53	73,50
		%			+ 8,8	+ 4,1	+ 20,1	+ 0,8	+ 3,3	- 7,0	- 11,7	+ 0,3	+ 4,2	+ 1,3	+ 10,0	+ 9,0
			X	- 12,9	- 7,2	+ 1,1	+ 17,8	+ 21,2	+ 22,7	+ 24,7	+ 8,2	+ 18,0	+ 32,8	+ 56,3	+ 50,3	+ 47,6
Irland 71	1. HEIFERS (400 - 460 kg) 2. delivered at auction mart	£	33,29	26,49	30,43	35,53	39,11	38,90	37,95	34,74	33,23	34,37	35,49	36,45	37,24	
		Eur	65,15	49,61	52,65	61,26	67,20	66,95	63,46	57,23	55,02	57,38	59,55	59,75	60,95	
		%			+ 23,7	+ 16,8	+ 10,1	- 0,5	- 2,4	- 8,5	- 4,3	+ 3,4	+ 3,3	+ 2,7	+ 2,2	
			+ 31,1	- 20,4	+ 1,4	+ 16,9	+ 18,8	+ 8,8	+ 16,9	+ 20,3	+ 15,1	+ 33,8	+ 59,3	+ 71,1	+ 63,9	
Danmark 81	1. HEIFERS 1st qual. 2. delivered at market	Dkr	594	553	538	560	611	633	642	661	649	650	653	646	641	647
		Eur	78,38	72,97	70,99	73,90	80,63	83,53	84,72	87,22	85,64	85,77	86,17	85,24	84,58	85,38
		%			0,0	+ 4,1	+ 9,1	+ 3,6	+ 1,4	+ 3,0	- 1,8	+ 0,2	+ 0,5	- 1,1	- 0,8	+ 0,9
			+ 14,0	- 6,9	- 3,4	+ 2,2	+ 9,7	+ 12,2	+ 12,8	+ 17,8	+ 19,1	+ 15,7	+ 19,4	+ 15,8	+ 20,5	+ 20,3

% { a. Veränderung gegenüber dem Vormonat (Landeswährung)
Variation par rapport au mois précédent (Monnaie nationale)
b. Veränderung gegenüber dem gleichen Zeitraum des Vorjahres (Landeswährung)
Variation par rapport à la même période de l'année précédente (Monnaie nationale)

N.B. - Das Sonderheft 55/1973 dieser Reihe enthält eine detaillierte Darstellung der preisbestimmenden Merkmale.
- Le numéro spécial 55/1973 de la présente série contient une description détaillée des caractéristiques déterminantes des prix.

OCHSEN / BULLOCKS / BŒUFS / BUOI

Eur/100 kg

Log. Maßstab/Echelle Log.

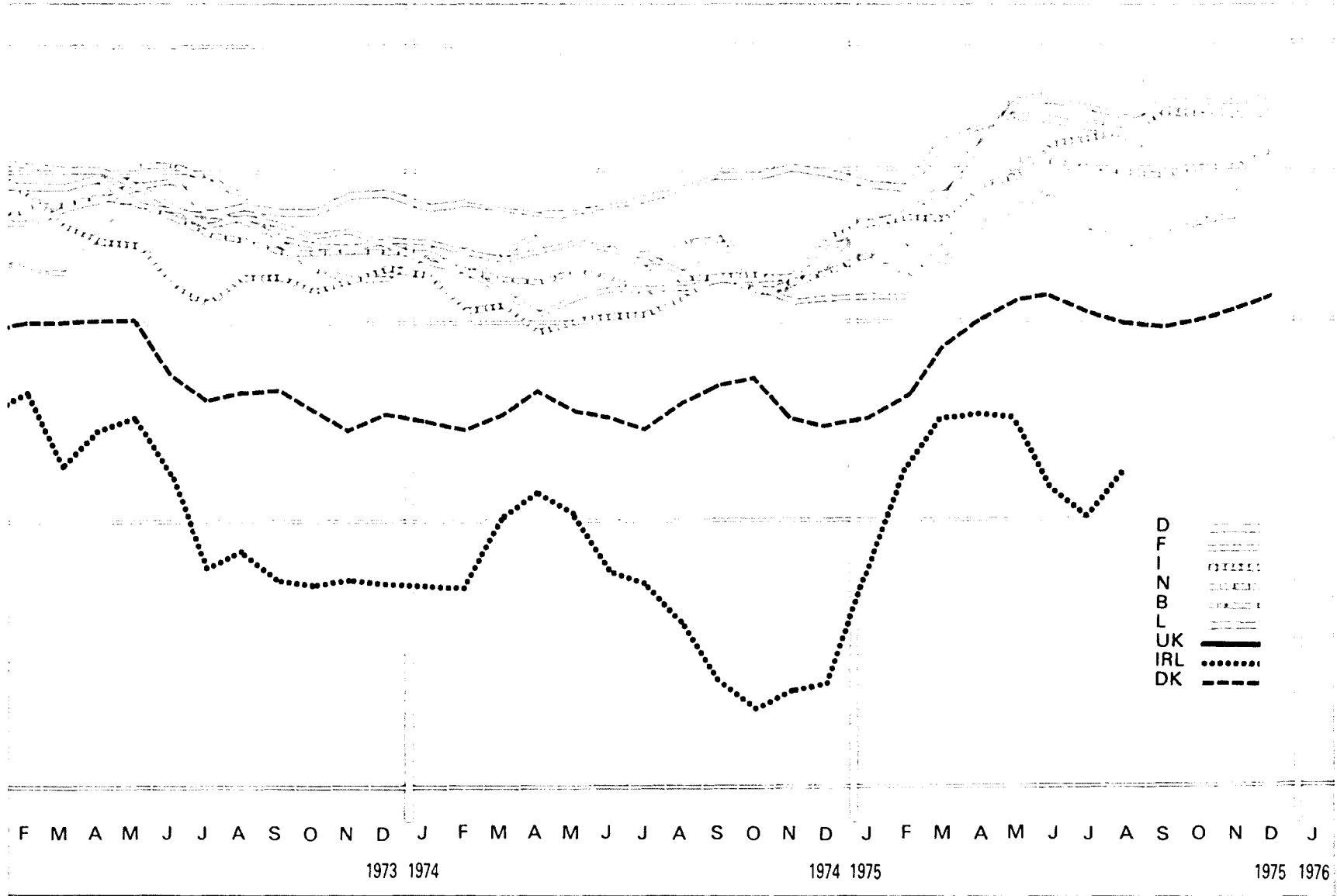
125

105

85

65

45



A4. OCHSEN / BULLOCKS

A4. BOEUFs / BUOIs

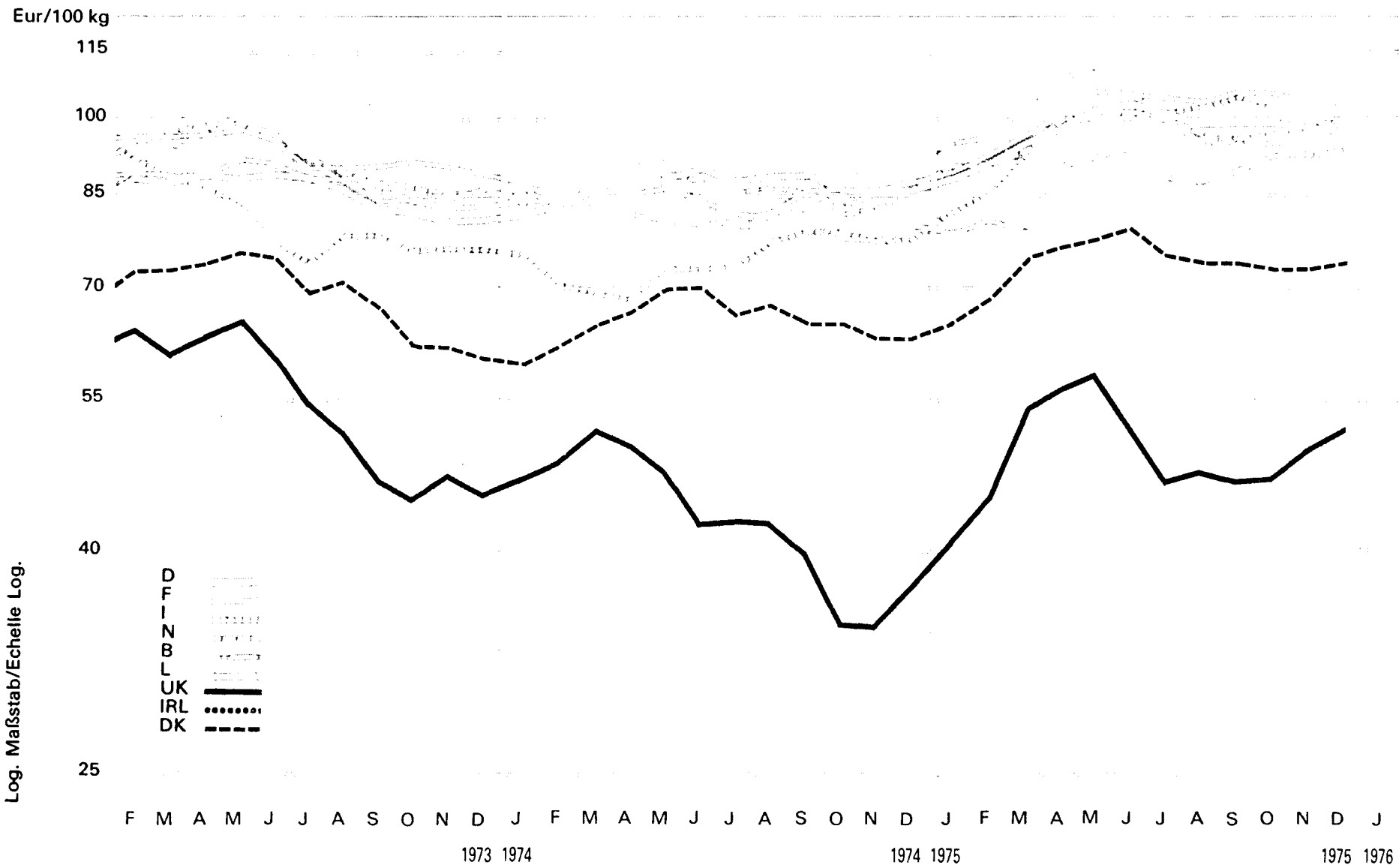
Preise je 100 kg Lebendgewicht - ohne MWSt / Prix par 100 kg poids vif - hors TVA

Land und Quelle Pays et Source	1. Produktdefinition Définition du produit	2. Frachtlage und Aufmachung Point de livraison et conditionnement	Währungseinheit Unité monétaire	Handelsweg: vom Erzeuger (oder Aufkäufer) an den Handel ; Lebviehmärkte Phase d'échange: du producteur (ou collecteur) au commerce ; marchés du bétail vivant													
				Ø		1975						1975					
				1973	1974	J	F	M	A	M	J	J	A	S	O	N	D
Deutschland 01	1. OCHSEN A		DM	338,6	329,1	338,0	322,1	357,1	:	367,1	366,4	363,8	359,8	371,8	370,2	366,2	366,9
	2. frei Markt		Eur	101,74	102,21	104,98	103,14	110,91		114,01	113,80	112,99	111,75	115,47	114,98	113,73	113,95
		%	a			X	- 1,7	+ 7,5		X	- 0,2	- 0,7	- 1,1	+ 3,3	- 0,4	- 1,1	+ 0,2
		%	b	+ 1,7	- 2,8	+ 0,2	+ 2,2	X		+14,4	X	+11,6	X	+10,9	+ 9,9	+ 8,1	X
France 11	1. BOEUFs A		Ffr	563,4	545,4	585,8	594,7	612,6	631,1	655,2	647,9	641,2	632,2	644,0	644,0	644,0	646,8
	2. rendu marché		Eur	101,44	90,75	98,29	99,95	103,65	109,19	116,58	116,32	115,32	113,82	115,95	115,95	115,95	116,45
		%	a			+ 3,0	+ 1,5	+ 3,0	+ 3,0	+ 3,8	- 1,1	- 1,0	- 1,4	+ 1,9	0,0	0,0	+ 0,4
		%	b	+ 8,9	- 3,2	+ 6,9	+ 9,5	+12,4	+15,6	+18,1	+18,5	+20,4	+18,6	+20,2	+19,3	+17,3	+13,7
Italia 21	1. BUOIs I		Lit	68535	72284	85733	87192	89358	94167	95000	94842	95167	95700	96167	97175	98083	98667
	2. f.co partenza azienda o mercato		Eur	94,01	88,91	97,31	98,41	100,63	107,99	109,07	111,19	111,18	112,99	114,21	114,19	115,26	116,77
		%	a			+ 2,8	+ 1,7	+ 2,5	+ 5,4	+ 0,9	- 0,2	+ 0,3	+ 0,6	+ 0,5	+ 1,0	+ 0,9	+ 0,6
		%	b	+16,9	+ 5,5	+26,8	+29,4	+32,0	+39,9	+33,8	+33,2	+30,2	+32,2	+29,5	+26,5	+25,5	+18,4
Niederland 31	1. OSSEN 1e kw.		Fl	340,7	305,7	314,9	304,9	320,4	341,0	356,0	356,0	354,9	352,1	349,3	352,6	354,3	363,2
	2. af bedrijf of f.co markt		Eur	98,07	91,12	93,86	90,88	95,50	101,64	106,11	106,11	105,78	104,95	104,11	105,09	105,60	108,30
		%	a			+ 2,3	- 3,2	+ 5,1	+ 6,4	+ 4,4	0,0	- 0,3	- 0,9	- 0,8	+ 0,9	+ 0,5	+ 2,5
		%	b	+ 3,4	+10,3	- 0,3	- 1,5	+ 4,8	+12,4	+14,5	+16,6	+19,0	+15,7	+14,6	+17,6	+17,3	+18,0
Belgique/ België 41	1. BOEUFs 55%		Fb	4724	4588	4838	4588	4888	5410	5700	5700	5567	5363	5200	4913	4963	5270
	2. départ marché		Eur	97,09	94,29	99,43	94,29	100,46	111,19	117,15	117,15	114,41	110,22	106,87	100,97	102,00	108,31
		%	a			+ 6,6	- 5,2	+ 6,5	+10,7	+ 5,4	0,0	- 2,3	- 3,7	- 3,0	- 5,5	+ 1,0	+ 6,2
		%	b	+ 4,6	- 2,9	+ 9,0	+ 3,1	+ 6,5	+14,5	+15,2	+21,3	+24,2	+15,3	+10,9	+12,4	+14,8	+16,1
Luxembourg 51	1. BOEUFs extra		Flx	4791	4527	4318	4309	4535	4747	4914	5000	4810	4606	4705	4799	4821	
	2. départ ferme		Eur	98,46	93,04	88,74	88,56	93,20	97,56	100,99	102,76	98,85	94,66	96,70	98,63	99,08	
		%	a			+ 0,2	- 0,2	+ 5,2	+ 4,7	+ 3,5	+ 1,8	- 3,8	- 4,2	+ 2,1	+ 2,0	+ 0,5	
		%	b	+ 5,0	- 5,5	- 7,5	- 5,8	0,0	+ 3,0	+ 5,7	+ 8,4	+ 6,3	+ 3,1	- 1,2	+10,2	+13,3	
United Kingdom 61			£														
			Eur														
		%	a														
		%	b														
Irland 71	1. BULLOCKS (510 - 560 kg)		£	33,90	30,94	35,57	40,88	43,99	43,99	45,23	41,47	39,80	41,87	41,93	42,30	43,11	
	2. delivered at auction mart		Eur	66,34	57,94	61,54	70,48	75,58	75,71	75,64	68,32	65,89	69,90	70,35	69,34	70,56	
		%	a			+17,5	+14,9	+ 7,6	0,0	+ 2,8	- 8,3	- 4,0	+ 5,2	+ 0,1	+ 0,9	+ 1,9	
		%	b	+26,6	- 8,7	+14,2	+29,7	+28,2	+22,8	+25,8	+24,8	+22,7	+35,6	+47,5	+51,7	+47,6	
Danmark 81	1. BULLOCKS 1st quality		Dkr	611	578	571	587	628	646	666	667	656	643	640	645	658	669
	2. delivered at market		Eur	80,63	76,27	75,35	77,46	82,87	85,24	87,88	88,01	88,56	84,85	84,45	85,11	86,83	88,28
		%	a			+ 0,5	+ 2,8	+ 7,0	+ 2,9	+ 3,1	+ 0,2	- 1,6	- 2,0	- 0,5	+ 0,8	+ 2,0	+ 1,7
		%	b	+11,1	- 5,4	0,0	+ 4,1	+ 8,7	+ 9,1	+14,8	+16,4	+16,5	+ 9,9	+ 7,4	+ 7,3	+15,4	+17,8

% { a. Veränderung gegenüber dem Vormonat (Landeswährung)
Variation par rapport au mois précédent (Monnaie nationale)
b. Veränderung gegenüber dem gleichen Zeitraum des Vorjahres (Landeswährung)
Variation par rapport à la même période de l'année précédente (Monnaie nationale)

N.B. - Das Sonderheft 55/1973 dieser Reihe enthält eine detaillierte Darstellung der preisbestimmenden Merkmale.
- Le numéro spécial 55/1973 de la présente série contient une description détaillée des caractéristiques déterminantes des prix.

KÜHE / COWS / VACHES / VACCHE



A5. KUEHE / COWS

A5. VACHES / VACCHE

Preise je 100 kg Lebendgewicht - ohne MWSt / Prix par 100 kg poids vif - hors TVA

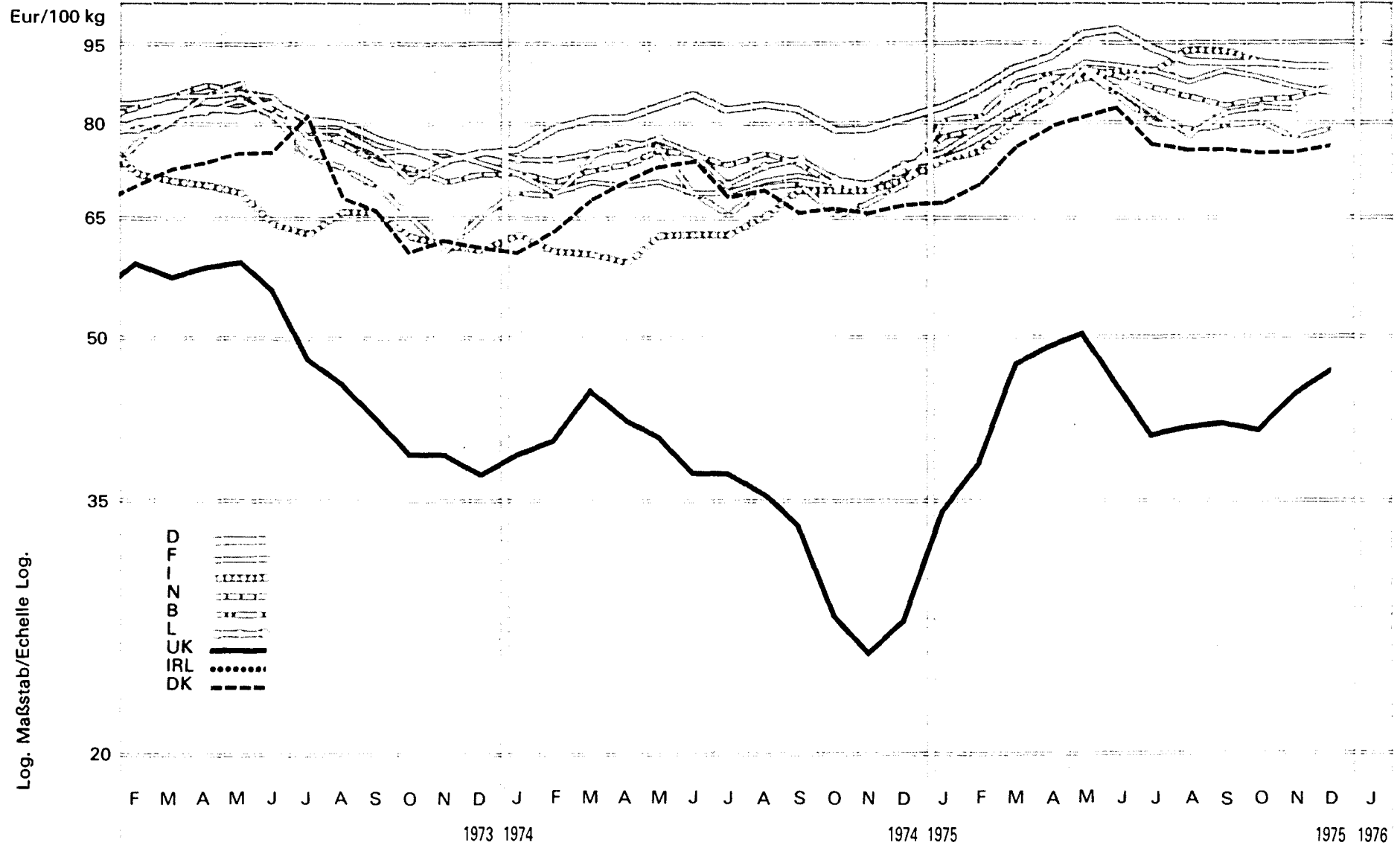
Land und Quelle Pays et Source	1. Produktdefinition Définition du produit 2. Frachtlage und Aufmachung Point de livraison et conditionnement	Währungseinheit Unité monétaire	Handelsweg: vom Erzeuger (oder Aufkäufer) an den Handel ; Lebendvielmärkte Phase d'échange: du producteur (ou collecteur) au commerce ; marchés du bétail vivant													
			Ø		1975					1975						
			1973	1974	J	F	M	A	M	J	J	A	S	O	N	D
Deutschland 01	1. KUEHE A	DM	286,7	279,0	286,1	293,9	308,2	316,2	331,5	335,5	325,2	320,3	321,5	323,0	317,3	316,4
	2. frei Markt	Eur	86,15	86,65	88,86	91,28	95,72	98,24	102,96	104,20	101,00	99,48	99,85	100,32	98,55	98,27
	%	a			+ 2,8	+ 2,7	+ 4,9	+ 2,6	+ 4,8	+ 1,2	- 3,1	+ 1,5	+ 0,4	+ 0,5	- 1,8	- 0,3
	b	+ 0,6	- 2,7	+ 7,9	+ 7,7	+ 11,1	+ 13,5	+ 16,7	+ 15,4	+ 15,2	+ 12,3	+ 13,2	+ 17,3	+ 15,7	+ 13,6	
France 11	1. VACHES A	Ffr	521,6	507,1	540,0	555,1	575,6	587,0	603,2	593,5	585,9	578,3	591,8	591,8	579,4	571,9
	2. rendu marché	Eur	93,91	84,38	90,60	93,29	97,39	101,56	107,33	106,55	105,38	104,12	106,55	106,55	104,32	102,97
	%	a			+ 3,0	+ 2,8	+ 3,7	+ 2,0	+ 2,8	- 1,5	- 1,3	- 1,3	+ 2,3	0,0	- 2,1	- 1,3
	b	+ 9,1	- 2,8	+ 8,6	+ 12,3	+ 15,2	+ 16,1	+ 17,0	+ 17,5	+ 17,7	+ 15,8	+ 15,7	+ 14,8	+ 11,5	+ 9,1	
Italia 21	1. VACCHE I	Lit	59708	60877	73000	75960	82600	87320	87120	87900	86960	87200	88800	87940	88320	88520
	2. f.co partenza azienda o mercato	Eur	81,90	74,88	82,88	85,73	93,02	100,11	100,02	103,05	101,59	102,95	105,46	103,34	103,78	104,76
	%	a			+ 8,6	+ 4,1	+ 8,7	+ 5,7	- 0,2	+ 0,9	- 1,1	+ 0,3	+ 1,8	- 1,0	+ 0,4	+ 0,2
	b	+ 9,9	+ 2,0	+ 30,4	+ 38,1	+ 51,9	+ 60,8	+ 45,2	+ 44,0	+ 44,0	+ 37,8	+ 36,7	+ 32,8	+ 33,4	+ 31,7	
Niederland 31	1. KOEIEI 1e kw.	Fl	320,6	288,4	302,4	305,1	317,4	330,3	343,2	341,0	336,2	328,2	324,4	328,7	329,8	336,7
	2. af bedrijf of f.co markt	Eur	92,28	85,96	90,13	90,94	94,60	98,45	102,29	101,64	100,21	97,82	96,69	97,97	98,30	100,40
	%	a			+ 4,2	+ 0,9	+ 4,0	+ 4,1	+ 3,9	- 0,6	- 1,4	- 2,4	- 1,2	+ 1,3	+ 0,3	+ 2,1
	b	+ 2,3	+ 10,0	+ 4,9	+ 7,0	+ 10,3	+ 13,6	+ 14,3	+ 16,1	+ 17,0	+ 12,5	+ 13,1	+ 18,1	+ 17,6	+ 16,1	
Belgique/ België 41	1. VACHES 55%	Fb	4390	4186	4625	4668	5038	5330	5475	5163	4950	4675	4690	4625	4525	4610
	2 départ marché	Eur	90,22	86,03	95,05	96,35	103,54	109,54	112,52	106,11	101,73	96,08	96,39	95,05	93,00	94,74
	%	a			+ 7,8	+ 1,4	+ 7,5	+ 5,8	+ 2,7	- 5,7	- 4,1	- 5,6	+ 0,3	- 1,4	- 2,2	+ 1,9
	b	+ 7,3	- 4,6	+ 13,5	+ 17,2	+ 17,8	+ 19,4	+ 21,7	+ 25,2	+ 28,6	+ 15,4	+ 8,1	+ 13,9	+ 9,4	+ 7,2	
Luxembourg 51	1. VACHES AA	Flx	4273	4033	3867	3949	3867	4397	4568	4584	4287	4131	4304	4340	4411	
	2. départ ferme	Eur	87,82	82,89	79,47	81,16	79,47	90,37	93,88	94,21	88,11	84,90	88,46	89,20	90,65	
	%	a			- 0,8	+ 2,1	- 2,1	+ 13,7	+ 3,9	+ 0,4	- 6,5	- 3,6	+ 4,2	+ 0,8	+ 1,6	
	b	+ 5,5	- 5,6	- 5,7	- 3,7	- 7,8	+ 6,1	+ 9,0	+ 11,6	+ 6,4	+ 4,5	+ 5,6	+ 13,6	+ 16,6		
United Kingdom 61	1. COWS grade 1	£	28,34	23,21	24,25	26,97	31,95	33,52	35,81	32,50	28,99	29,47	28,68	29,60	31,44	32,81
	2. free at auction market	Eur	55,46	43,46	41,95	46,50	54,90	57,71	60,29	53,54	48,00	49,28	48,12	48,52	51,46	53,61
	%	a			+ 13,0	+ 11,2	+ 18,5	+ 4,9	+ 6,8	- 9,2	- 10,8	+ 1,7	- 2,7	+ 3,2	+ 6,2	+ 4,4
	b	X	- 18,1	+ 0,6	+ 4,5	+ 16,4	+ 24,6	+ 36,2	+ 38,4	+ 24,1	+ 27,4	+ 35,4	+ 54,6	+ 61,8	+ 52,9	
Ireland 71		£														
		Eur														
	%	a														
	b															
Danmark 81	1. YOUNG COWS 1st quality	Dkr	525	502	501	528	571	591	602	618	583	575	574	566	566	573
	2. delivered at market	Eur	69,28	66,24	66,11	69,67	75,35	77,99	79,44	81,55	76,93	75,87	75,74	74,69	74,69	75,61
	%	a			+ 2,2	+ 5,4	+ 8,1	+ 3,5	+ 1,9	+ 2,7	- 5,7	- 1,4	- 0,2	- 1,4	0,0	+ 1,2
	b	+ 13,6	- 4,4	+ 8,9	+ 11,4	+ 14,9	+ 15,4	+ 13,4	+ 16,4	+ 14,8	+ 11,4	+ 14,6	+ 12,7	+ 15,5	+ 16,9	

% { a. Veränderung gegenüber dem Vormonat (Landeswährung)
Variation par rapport au mois précédent (Monnaie nationale)
b. Veränderung gegenüber dem gleichen Zeitraum des Vorjahres (Landeswährung)
Variation par rapport à la même période de l'année précédente (Monnaie nationale)

N.B. - Das Sonderheft 55/1973 dieser Reihe enthält eine detaillierte Darstellung der preisbestimmenden Merkmale.

- Le numéro spécial 55/1973 de la présente série contient une description détaillée des caractéristiques déterminantes des prix.

KÜHE / COWS / VACHES / VACCHE



Log. Maßstab/Echelle Log.

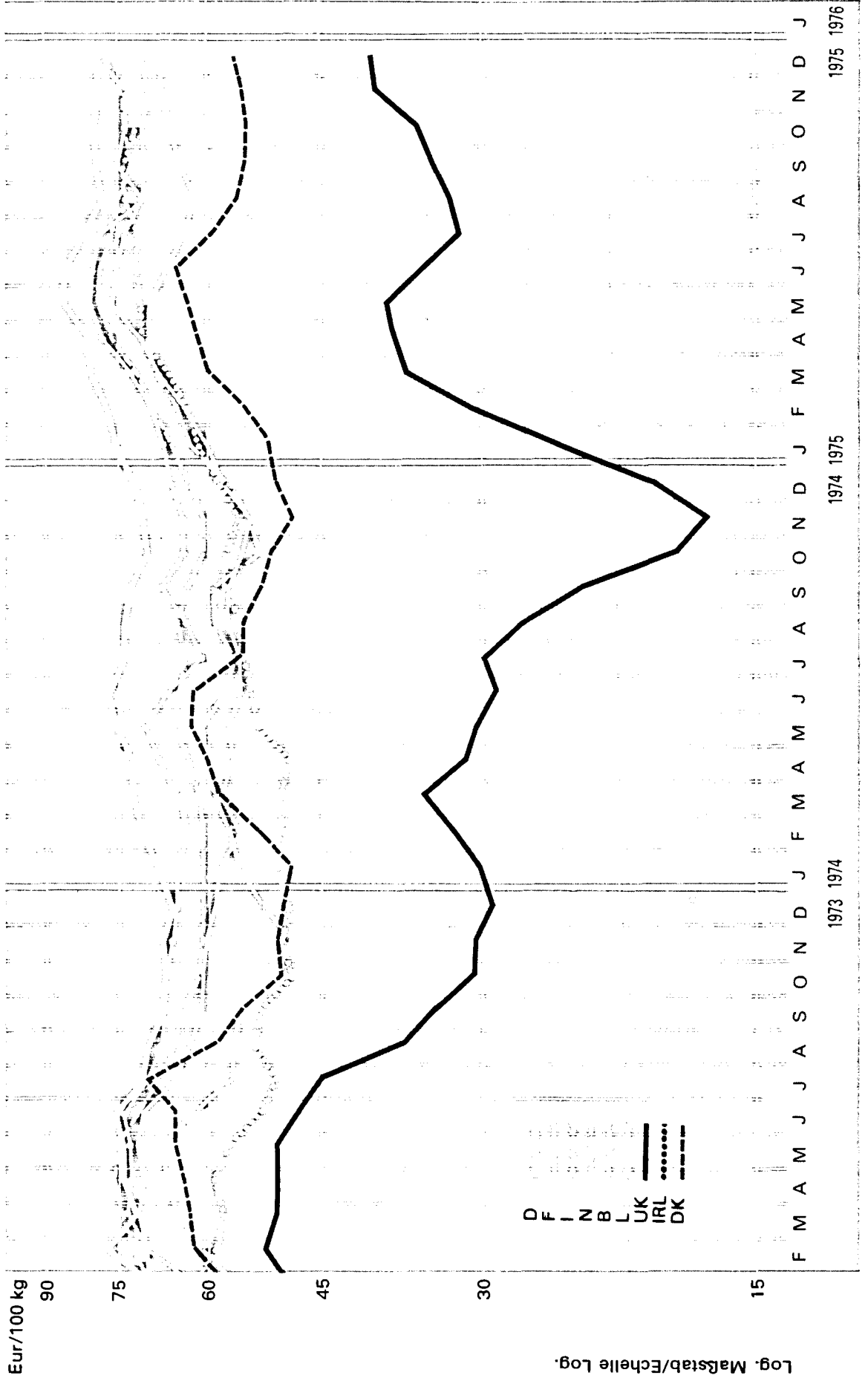
Preise je 100 kg Lebendgewicht - ohne MwSt / Prix par 100 kg poids vif - hors TVA

Land und Quelle Pays et Source	1. Produktdefinition Définition du produit 2. Frachtlage und Aufmachung Point de livraison et conditionnement	Währungseinheit Unité monétaire	Handelsweg: vom Erzeuger (oder Aufkäufer) an den Handel ; Lebendviehmärkte Phase d'échange: du producteur (ou collecteur) au commerce ; marchés du bétail vivant													
			Ø		1975					1975						
			1973	1974	J	F	M	A	M	J	J	A	S	O	N	D
Deutschland 01	1. KUEHE B	DM	265,3	262,2	270,2	278,4	290,9	298,8	312,5	315,9	304,9	297,1	298,4	298,1	293,5	293,1
	2. frei Markt	Eur	79,71	81,43	83,92	86,47	90,35	92,80	97,06	98,11	94,70	92,27	92,68	92,58	91,16	91,03
	%	a			+ 3,3	+ 3,0	+ 4,5	+ 2,7	+ 4,6	+ 1,1	- 3,5	- 2,5	- 1,2	- 0,1	- 1,5	- 0,1
	b	+ 0,4	- 1,2	+ 9,9	+ 8,8	+ 11,3	+ 13,4	+ 16,0	+ 14,5	+ 14,3	+ 10,4	+ 12,1	+ 17,0	+ 14,6	+ 12,0	
France 11	1. VACHES N	Ffr	449,8	426,9	454,5	473,2	495,0	504,4	522,6	609,6	503,4	493,0	501,8	495,0	483,6	479,4
	2. rendu marché	Eur	80,98	71,03	76,26	79,53	83,76	87,27	92,99	91,49	90,54	88,76	90,35	89,12	87,07	86,31
	%	a			+ 2,9	+ 4,1	+ 4,6	+ 1,9	+ 3,6	- 2,5	- 1,2	- 2,1	+ 1,8	- 1,4	- 2,3	- 0,9
	b	+ 5,7	- 5,1	+ 10,4	+ 15,5	+ 17,2	+ 16,4	+ 16,6	+ 17,4	+ 18,9	+ 15,8	+ 18,0	+ 17,1	+ 13,3	+ 8,6	
Italia 21	1. VACCHE 1 (razza da latte)	Lit	49153	52970	65721	67221	71036	76607	76743	77143	77607	79729	79357	78514	78386	78000
	2. f.co partenza azienda o mercato	Eur	67,43	65,15	74,60	75,87	80,00	87,85	88,11	90,44	90,66	94,13	94,25	92,26	92,11	92,31
	%	a			- 6,1	+ 2,3	+ 5,7	+ 7,8	+ 0,2	+ 0,5	+ 0,6	+ 2,7	- 0,5	- 1,1	- 0,2	- 0,5
	b	+ 9,9	+ 7,8	+ 30,8	+ 41,9	+ 50,8	+ 61,1	+ 48,6	+ 47,6	+ 48,1	+ 48,0	+ 40,8	+ 33,7	+ 31,3	+ 25,8	
Niederland 31	1. KOEIEEN 2e kw.	Fl	276,8	245,7	260,3	265,4	277,6	290,8	304,0	300,9	294,3	286,2	281,6	284,7	286,2	294,3
	2. af bedrijf of f.co markt	Eur	79,68	73,23	77,58	79,10	82,74	86,67	90,61	89,69	87,72	85,30	83,93	84,86	85,30	87,72
	%	a			+ 6,4	+ 2,0	+ 4,6	+ 4,8	+ 4,5	- 1,0	- 2,2	- 2,8	- 1,6	+ 1,1	+ 0,5	+ 2,8
	b	+ 1,3	- 11,2	+ 7,1	+ 9,9	+ 13,8	+ 17,8	+ 18,2	+ 19,1	+ 18,6	+ 13,0	+ 14,0	+ 12,1	+ 21,8	+ 20,3	
Belgique/ België 41	1. VACHES 50%	Fb	3631	3433	3925	3975	4238	4350	4425	4175	3917	3850	3890	3913	3813	3870
	2. départ marché	Eur	74,62	70,55	80,67	81,69	87,10	89,40	90,94	85,80	80,50	79,12	79,95	80,42	78,36	79,54
	%	a			+ 13,8	+ 1,3	+ 6,6	+ 2,6	+ 1,7	- 5,6	- 6,2	- 1,7	+ 1,0	+ 0,6	- 2,6	+ 1,5
	b	+ 5,2	- 5,5	+ 24,1	+ 20,0	+ 16,1	+ 15,2	+ 34,1	+ 24,1	+ 22,4	+ 12,1	+ 12,8	+ 23,4	+ 15,5	+ 12,2	
Luxembourg 51	1. VACHES A	Flx	3638	3594	3623	3710	3927	4100	4411	4253	4025	3827	4015	4052	4055	
	2. départ ferme	Eur	78,88	73,86	74,46	76,25	80,71	84,26	90,65	87,41	82,72	78,65	82,52	83,28	83,34	
	%	a			+ 1,3	+ 2,4	+ 5,8	+ 4,4	+ 7,6	- 3,6	- 5,4	- 4,9	+ 4,9	+ 0,9	+ 0,1	
	b	+ 6,4	- 6,4	+ 0,2	+ 2,3	+ 7,2	+ 10,7	+ 17,0	+ 15,7	+ 17,5	+ 7,3	+ 11,3	+ 16,7	+ 18,1		
United Kingdom 61	1. COWS grade 2	£	24,80	18,54	19,84	22,48	27,48	28,66	29,78	27,62	24,78	25,43	25,55	25,71	27,60	29,25
	2. free at auction mar- ket	Eur	48,53	34,72	34,33	38,76	47,22	49,35	50,13	45,50	41,03	42,53	42,87	42,15	45,17	47,79
	%	a			+ 26,3	+ 13,3	+ 22,2	+ 4,3	+ 3,9	- 7,3	- 10,3	+ 2,6	+ 0,5	+ 0,6	+ 7,4	+ 6,0
	b	X	- 25,2	+ 2,6	+ 4,7	+ 16,2	+ 27,5	+ 34,5	+ 38,4	+ 24,3	+ 33,2	+ 44,0	+ 71,6	+ 98,0	+ 86,2	
Irland 71		£														
		Eur														
	%	a														
	b															
Danmark 81	1. COWS 1st quality	Dkr	527	510	513	538	582	603	614	632	584	583	582	578	578	586
	2. delivered at market	Eur	69,54	67,30	67,69	70,99	76,80	79,57	81,02	83,40	77,06	76,93	76,80	76,27	76,27	77,33
	%	a			+ 1,0	+ 4,9	+ 8,2	+ 3,6	+ 1,8	+ 2,3	- 7,6	- 0,2	- 0,2	- 0,7	0,0	+ 1,4
	b	+ 16,1	- 3,2	+ 12,3	+ 11,9	+ 13,2	+ 13,3	+ 11,2	+ 14,1	+ 12,7	+ 12,5	+ 17,1	+ 14,9	+ 17,2	+ 15,4	

% a. Veränderung gegenüber dem Vormonat (Landeswährung)
Variation par rapport au mois précédent (Monnaie nationale)
b. Veränderung gegenüber dem gleichen Zeitraum des Vorjahres (Landeswährung)
Variation par rapport à la même période de l'année précédente (Monnaie nationale)

N.B. - Das Sonderheft 55/1973 dieser Reihe enthält eine detaillierte Darstellung der preisbestimmenden Merkmale.
- Le numéro spécial 55/1973 de la présente série contient une description détaillée des caractéristiques déterminantes des prix.

KÜHE / COWS / VACHES / VACCHE



A7. KUEHE / COWS

A7. VACHES / VACCHE

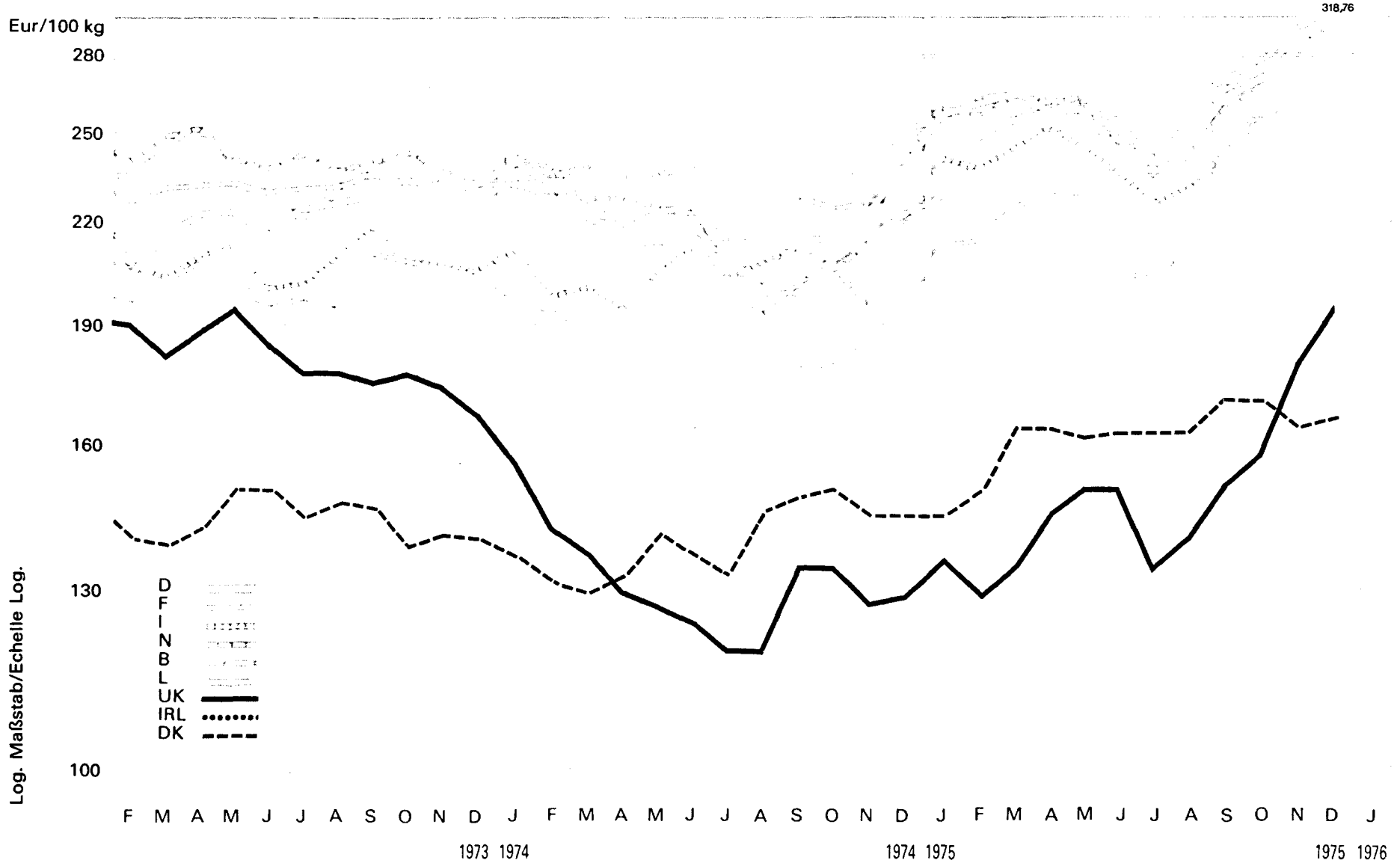
Preise je 100 kg Lebendgewicht - ohne MwSt / Prix par 100 kg poids vif - hors TVA

Land und Quelle Pays et Source	1. Produktdefinition Définition du produit	2. Frachtlage und Aufmachung Point de livraison et conditionnement	Währungseinheit Unité monétaire	Handelsweg: vom Erzeuger (oder Aufkäufer) an den Handel ; Lebendviahmärkte Phase d'échange: du producteur (ou collecteur) au commerce ; marchés du bétail vivant												
				Ø		1975					1975					
				1973	1974	J	F	M	A	M	J	J	A	S	O	N
Deutschland 01	1. KUEHE C	DM	235,5	234,9	242,2	250,2	259,5	262,4	277,0	276,2	266,2	255,6	256,4	258,6	255,6	257,3
		Eur	70,76	72,96	75,22	77,71	80,80	81,50	86,03	85,78	82,68	79,38	79,63	80,32	79,38	79,91
	2. frei Markt	a			+ 3,3	+ 3,3	+ 3,7	+ 1,1	+ 5,6	- 0,3	- 3,6	- 4,0	+ 0,3	+ 0,9	- 1,2	+ 0,7
		b	+ 0,3	- 0,3	+ 9,6	+ 8,2	+ 9,4	+ 10,3	+ 13,9	+ 11,4	+ 11,3	+ 7,2	+ 9,0	+ 14,7	+ 12,5	+ 9,8
France 11	1. VACHES C	Ffr	370,1	342,7	351,4	381,6	406,6	414,7	431,0	420,5	414,2	397,9	397,4	397,0	392,6	395,5
		Eur	66,63	57,02	60,64	64,13	68,80	71,75	76,69	75,49	74,50	71,64	71,55	71,48	70,69	71,21
	2. rendu marché	a			+ 4,4	+ 5,6	+ 6,6	+ 2,0	+ 3,9	- 2,4	- 1,5	- 3,9	- 0,1	- 0,1	- 1,1	+ 0,7
		b	+ 3,6	- 7,4	+ 9,4	+ 14,0	+ 18,0	+ 18,7	+ 18,9	+ 18,2	+ 20,3	+ 15,5	+ 17,1	+ 20,6	+ 18,5	+ 14,3
Italia 21	1. VACCHE II (razza da latte)	Lit	40077	44187	54583	56375	59450	62525	61992	62067	61933	63500	62842	61667	61950	60867
		Eur	54,98	54,35	61,96	63,63	66,95	71,70	71,17	72,76	72,35	74,97	74,63	72,46	72,80	72,03
	2. f.co partenza azienda o mercato	a			+ 7,6	+ 3,3	+ 5,5	+ 5,2	- 0,9	+ 0,1	- 0,2	+ 2,5	- 1,0	- 1,9	+ 0,5	- 1,7
		b	+ 13,2	+ 10,3	+ 43,8	+ 43,6	+ 51,9	+ 57,9	+ 42,7	+ 37,2	+ 36,3	+ 38,3	+ 35,0	+ 27,4	+ 27,6	+ 20,0
Nederland 31	1. KOEIEIEN 3e kw.	Fl	239,5	211,9	224,1	231,7	243,7	255,6	268,1	265,7	258,0	251,8	245,1	248,5	249,4	258,5
		Eur	68,94	63,16	66,79	69,06	72,64	76,18	79,91	79,19	76,90	75,05	73,05	74,07	74,34	77,05
	2. af bedrijf of f.co markt	a			+ 5,9	+ 3,4	+ 5,2	+ 4,9	+ 4,9	- 0,9	- 2,9	- 2,4	- 2,7	+ 1,4	+ 0,4	+ 3,6
		b	+ 0,6	- 11,5	+ 8,2	+ 12,4	+ 16,5	+ 20,4	+ 20,4	+ 21,4	+ 20,0	+ 14,1	+ 14,5	+ 22,7	+ 23,2	+ 22,2
Belgique/ België 41	1. VACHES "fabrication"	Fb	2864	2816	3100	3163	3325	3440	3413	3275	3117	3025	3160	3250	3313	3320
		Eur	58,86	57,87	63,71	65,01	68,34	70,70	70,14	67,31	64,06	62,17	64,94	66,79	68,09	68,23
	2. départ marché	a			+ 10,7	+ 2,0	+ 5,1	+ 3,5	- 0,8	- 4,0	- 4,8	- 3,0	+ 4,5	+ 2,8	+ 1,9	+ 0,2
		b	+ 7,0	- 1,7	+ 21,4	+ 13,0	+ 14,7	+ 17,1	+ 15,7	+ 15,9	+ 14,1	+ 3,7	+ 8,5	+ 24,5	+ 25,0	+ 18,6
Luxembourg 51	1. VACHES B	Flx	3377	3205	3283	3380	3570	3760	3945	3898	3623	3498	3650	3610	3643	
		Eur	69,40	65,87	67,68	69,47	73,37	77,28	81,08	80,11	74,46	71,89	75,01	74,19	74,87	
	2. départ ferme	a			+ 1,5	+ 2,6	+ 5,6	+ 5,3	+ 4,9	- 1,2	- 7,1	- 3,5	+ 4,3	- 1,1	+ 0,9	
		b	+ 6,1	- 5,1	+ 3,8	+ 9,0	+ 11,6	+ 13,0	+ 14,8	+ 19,2	+ 20,2	+ 11,5	+ 10,8	+ 15,8	+ 15,9	
United Kingdom 61	1. COWS grade 3	£	20,65	14,19	15,39	18,44	22,09	22,34	23,52	21,91	19,59	20,29	20,90	22,64	24,82	25,29
		Eur	40,41	26,57	26,63	31,79	37,96	38,46	39,60	36,10	32,43	33,93	35,07	37,11	40,62	41,32
	2. free at auction mar- ket	a			+ 29,2	+ 19,8	+ 19,8	+ 1,1	+ 5,3	- 6,8	- 10,6	+ 3,6	+ 3,0	+ 8,3	+ 9,6	+ 1,9
		b	X	- 31,3	- 0,6	+ 6,3	+ 17,0	+ 30,6	+ 39,4	+ 40,7	+ 22,3	+ 34,2	+ 58,2	+ 111,4	+ 150,7	+ 112,3
Ireland 71	1. COWS grade 3	£														
		Eur														
	2. delivered at market	a														
		b														
Danmark 81	1. COWS 3rd quality	Dkr	453	422	398	424	457	476	486	504	456	439	431	426	429	438
		Eur	59,78	55,69	52,52	55,95	60,30	62,81	64,13	66,51	60,17	57,93	56,87	56,21	56,61	57,80
	2. delivered at market	a			+ 2,1	+ 6,5	+ 7,8	+ 4,2	+ 2,1	+ 3,7	- 9,5	- 3,7	- 1,8	- 1,2	+ 0,7	+ 2,1
		b	+ 17,1	- 6,8	+ 6,4	+ 5,2	+ 3,2	+ 3,5	+ 1,3	+ 4,6	+ 5,8	+ 2,6	+ 5,6	+ 6,8	+ 15,3	+ 12,3

a. Veränderung gegenüber dem Vormonat (Landeswährung)
Variation par rapport au mois précédent (Monnaie nationale)
b. Veränderung gegenüber dem gleichen Zeitraum des Vorjahres (Landeswährung)
Variation par rapport à la même période de l'année précédente (Monnaie nationale)

N.B. - Das Sonderheft S5/1973 dieser Reihe enthält eine detaillierte Darstellung der preisbestimmenden Merkmale.
- Le numéro spécial S5/1973 de la présente série contient une description détaillée des caractéristiques déterminantes des prix.

KÄLBER / CALVES / VEAUX / VITELLI



A8. KALBER (Schlachtkörper) / CALVES (carcasses)

A8. VEAUX (carcasses) / VITELLI (mezzene)

Preise je 100 kg Schlachtkörpergewicht - ohne MwSt / Prix par 100 kg poids carcasse - hors TVA

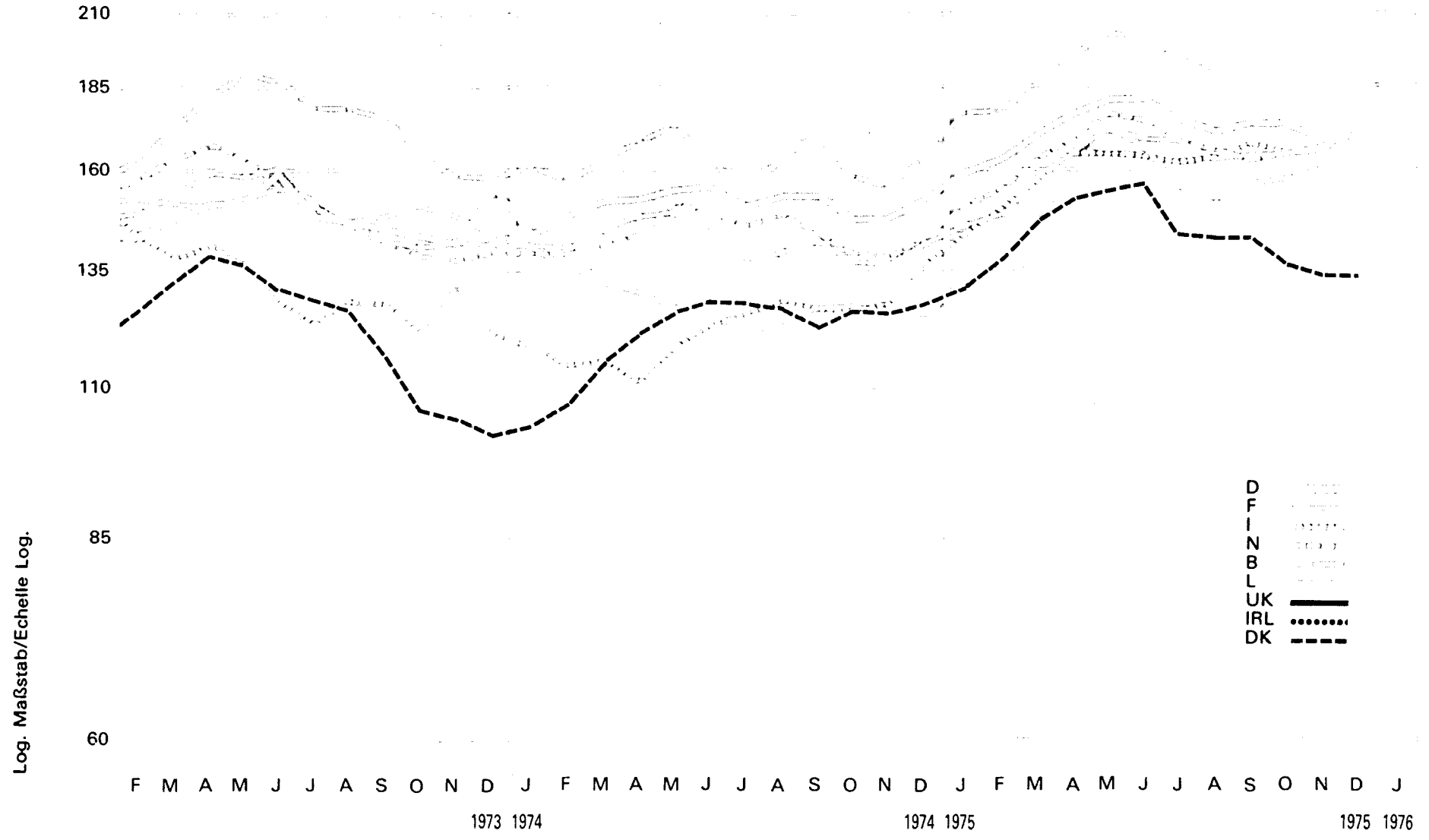
Land und Quelle Pays et Source	1. Produktdefinition Définition du produit	2. Frachtlage und Aufmachung Point de livraison et conditionnement	Währungseinheit Unité monétaire	Handelsweg: vom Großhandel (oder Schlachthof) an den Einzelhandel; Schlachtviehmärkte Phase d'échange: du grossiste (ou de l'abattoir) au détaillant; marchés des animaux abattus															
				1973		1974		1975								1975			
						J	F	M	A	M	J	J	A	S	O	N	D		
Deutschland 01	1. KALBER I 2. ab Grossmärkte		DM	743,0	710,8	825,0	838,0	851,0	833,0	835,0	787,0	751,0	790,0	851,0	872,0	910,0	982,0		
			Eur	223,25	220,76	256,23	260,27	264,30	258,71	259,33	244,43	233,25	245,36	264,30	270,83	282,63	304,99		
			%			+ 8,0	+ 1,6	+ 1,6	- 2,1	+ 0,2	- 5,7	- 4,6	+ 5,2	+ 7,7	+ 2,5	+ 26,4	+ 7,9		
				X	- 4,3	+ 11,3	+ 16,1	+ 19,4	+ 18,7	+ 15,8	+ 8,3	+ 11,4	+ 21,7	+ 21,9	+ 24,9	+ 26,4	+ 28,5		
France 11	1. VEAUX 1re qual. 2. départ Paris Rungis		Ffr	1126	1086	1268	1275	1325	1327	1285	1143	1134	1190	1370	1415	1463	1540		
			Eur	202,73	180,70	212,75	214,29	224,20	229,58	228,65	205,21	203,96	214,25	246,66	254,76	263,40	277,27		
			%			+ 8,6	+ 0,6	+ 3,9	+ 0,2	- 3,2	- 11,1	- 0,8	+ 4,9	+ 15,1	+ 3,3	+ 3,4	+ 5,3		
				+ 3,9	- 3,6	+ 11,9	+ 12,0	+ 18,0	+ 19,1	+ 16,5	+ 11,5	+ 12,5	+ 20,8	+ 29,5	+ 32,7	+ 31,2	+ 31,8		
Italia 21	1. VITELLI I 2. f. co partenza mercato		Lit	153055	168662	211800	211567	217167	220217	214083	202033	194050	196808	206367	220817	233850	238100		
			Eur	209,95	207,46	240,41	238,79	244,56	252,54	245,79	236,85	226,69	232,36	245,09	259,48	274,79	281,77		
			%			+ 12,1	- 0,1	+ 2,6	+ 1,4	- 2,8	- 5,6	- 4,0	+ 1,4	+ 4,9	+ 7,0	+ 5,9	+ 1,8		
				+ 11,7	+ 10,2	+ 35,3	+ 37,2	+ 39,7	+ 41,6	+ 26,7	+ 13,9	+ 15,9	+ 15,0	+ 19,2	+ 27,0	+ 39,7	+ 26,0		
Niederland 31	1. VETTE KALVEREN le kw. 2. af veemarkt		Fl	843	738	873	868	886	881	888	812	798	814	873	900	952	1049		
			Eur	242,65	219,97	260,20	258,71	264,08	262,59	264,67	242,02	237,85	242,62	260,20	268,25	283,75	312,66		
			%			+ 8,7	- 0,6	+ 2,1	- 0,6	+ 0,8	- 8,6	- 1,7	+ 2,0	+ 7,2	+ 3,1	+ 5,8	+ 10,2		
				+ 1,6	- 12,5	+ 7,0	+ 8,2	+ 15,7	+ 15,0	+ 17,0	+ 9,4	+ 18,4	+ 26,0	+ 28,6	+ 29,5	+ 33,9	+ 30,6		
Belgique/ België 41	1. VEAUX 2. départ marché		Fb	11506	11306	12490	12838	12850	12580	12713	12063	11817	12600	13225	13480	14588	15510		
			Eur	236,47	232,36	256,69	263,85	264,11	258,54	261,28	247,92	242,86	258,95	271,80	277,04	299,81	318,76		
			%			+ 1,9	+ 2,8	+ 0,1	- 2,1	+ 1,1	- 5,1	- 2,0	+ 6,6	+ 5,0	+ 1,9	+ 8,2	+ 6,3		
				+ 2,0	- 1,7	+ 9,0	+ 11,2	+ 10,3	+ 9,0	+ 9,9	+ 3,9	+ 12,9	+ 21,4	+ 18,9	+ 22,5	+ 31,9	+ 26,5		
Luxembourg 51	1. VEAUX 2. départ abattoir		Flx	11349	10506	11180	12000	12385	12750	12620	12450	11620	11900	13030	13185	13810			
			Eur	233,24	215,92	229,77	246,62	254,54	262,04	259,36	255,87	238,81	244,57	267,79	270,98	283,82			
			%			+ 3,4	+ 7,3	+ 3,2	+ 2,9	- 1,1	- 1,3	- 6,7	+ 2,4	+ 9,5	+ 1,2	+ 4,7			
				+ 4,2	- 7,4	- 1,9	+ 7,9	+ 11,3	+ 20,4	+ 22,1	+ 17,5	+ 13,6	+ 25,6	+ 34,1	+ 29,8	+ 31,3			
United Kingdom 61	1. CALVES (Fats) 2. free at market		£	92,79	70,26	79,17	75,20	78,20	84,99	89,84	91,76	81,39	84,44	90,56	96,54	109,63	120,15		
			Eur	181,59	131,57	136,97	129,66	134,26	146,33	151,25	151,17	134,75	141,20	151,95	158,26	179,43	196,32		
			%			+ 8,6	- 5,0	+ 4,0	+ 8,7	+ 5,7	+ 2,1	- 11,3	+ 3,7	+ 7,2	+ 6,6	+ 13,6	+ 9,6		
				X	- 24,3	- 1,2	+ 2,1	+ 9,0	+ 24,7	+ 31,2	+ 38,5	+ 27,2	+ 32,6	+ 27,6	+ 33,3	+ 55,1	+ 64,7		
Irland 71			£																
			Eur																
			%																
Dänmark 81	1. CALVES 1st qual. 2. ex market		Dkr	1095	1069	1100	1138	1250	1250	1232	1240	1240	1240	1300	1289	1250	1267		
			Eur	144,49	141,06	145,15	150,17	164,95	164,95	162,57	163,63	163,63	163,63	171,54	170,09	164,95	167,19		
			%			0,0	+ 3,5	+ 9,8	0,0	- 1,4	+ 0,6	0,0	0,0	+ 4,8	- 0,8	- 3,0	+ 1,4		
				+ 9,5	- 2,4	+ 5,5	+ 16,5	+ 26,9	+ 14,7	+ 14,6	+ 18,7	+ 23,0	+ 11,0	+ 14,8	+ 13,0	+ 13,6	+ 15,2		

% { a. Veränderung gegenüber dem Vormonat (Landeswährung)
Variation par rapport au mois précédent (Monnaie nationale)
b. Veränderung gegenüber dem gleichen Zeitraum des Vorjahres (Landeswährung)
Variation par rapport à la même période de l'année précédente (Monnaie nationale)

N. B. - Das Sonderheft 55/1973 dieser Reihe enthält eine detaillierte Darstellung der preisbestimmenden Merkmale.
- Le numéro spécial 55/1973 de la présente série contient une description détaillée des caractéristiques déterminantes des prix.

GROSSRINDER / HEAVY CATTLE / GROS BOVINS / BOVINI ADULTI

Eur/100 kg



D
F
I
N
B
L
UK
IRL
DK

A9. GROSSRINDER (Schlachtkörper) /
A9. HEAVY CATTLE (carcasses)

A9. GROS BOVINS (carcasses)
A9. BOVINI ADULTI (mezzene)

Preise je 100 kg Schlachtkörpergewicht - ohne MWSt / Prix par 100 kg poids carcasse - hors TVA

Land und Quelle Pays et Source	1. Produktdefinition Définition du produit	2. Frachtlage und Aufmachung Point de livraison et conditionnement	Währungseinheit Unité monétaire	Handelsweg: vom Großhandel (oder Schlachthof) an den Einzelhandel ; Schlachtviehmärkte Phase d'échange: du grossiste (ou de l'abattoir) au détaillant ; marchés des animaux abattus													
				Ø		1975						1975					
				1973	1974	J	F	M	A	M	J	J	A	S	O	N	D
Deutschland 01	1. JUNGBULLEN I 2. ab Grossmärkte	DM	628,7	619,3	644,0	640,0	665,0	677,0	691,0	701,0	699,0	705,0	718,0	724,0	727,0	732,0	
		Eur	188,91	192,34	200,01	198,77	206,54	210,26	214,61	217,72	217,10	218,96	223,00	224,86	225,79	227,34	
		a			+ 1,2	- 0,6	+ 3,9	+ 1,8	+ 2,1	+ 1,4	- 0,3	+ 0,9	+ 1,8	+ 0,8	+ 0,4	+ 0,7	
		b	x	- 1,5	+ 5,6	+ 5,3	+ 9,6	+ 11,9	+ 14,8	+ 16,1	+ 14,8	+ 14,1	+ 13,6	+ 13,8	+ 12,0	+ 12,3	
France 11	1. BOEUFs, VACHES lère qual. 2. départ Paris Rungis	Ffr	939	898	943	973	1030	1066	1133	1105	1092	1040	1080	1075	1087	1106	
		Eur	169,06	149,42	159,22	163,53	174,28	184,43	201,60	198,38	196,40	187,25	194,45	193,55	195,71	199,13	
		a			+ 3,9	+ 3,2	+ 5,9	+ 3,5	+ 6,3	- 2,5	- 0,4	- 4,8	+ 3,8	- 0,5	+ 1,1	+ 1,7	
		b	+ 8,1	- 4,4	+ 1,1	+ 8,9	+ 15,1	+ 9,5	+ 25,9	+ 22,8	+ 24,1	+ 18,2	+ 20,0	+ 21,1	+ 21,5	+ 21,8	
Italien 21	1. VITELLONI I 2. f.co partenza mercato	Lit	135938	151784	186000	185500	190550	195000	193875	193000	192250	196688	203500	204500	205750	204250	
		Eur	186,47	186,70	211,12	209,37	214,58	222,62	222,59	226,26	224,59	232,22	241,69	240,31	241,77	241,72	
		a			+ 5,3	- 0,3	+ 2,7	+ 2,3	- 0,6	- 0,5	- 0,4	+ 2,3	+ 3,5	+ 0,5	+ 0,6	- 0,7	
		b	+ 8,9	+ 11,7	+ 35,8	+ 37,4	+ 41,5	+ 45,7	+ 41,8	+ 32,2	+ 31,6	+ 27,7	+ 22,4	+ 20,6	+ 20,5	+ 15,7	
Niederland 31	1. STIEREN 1e kw. 2. af veemarkt	Ff	660	595	623	601	620	653	678	677	681	688	687	696	707	717	
		Eur	189,98	177,34	185,69	179,13	184,79	194,63	202,08	201,78	202,98	205,06	204,76	207,45	210,73	213,71	
		a			+ 0,6	- 3,5	+ 3,2	+ 5,3	+ 3,8	- 0,1	+ 0,6	+ 1,0	- 0,1	+ 1,3	+ 1,6	+ 1,4	
		b	+ 4,4	- 9,8	0,0	+ 0,3	+ 5,3	+ 14,8	+ 16,1	+ 18,2	+ 18,6	+ 16,0	+ 14,7	+ 15,0	+ 15,1	+ 15,8	
Belgique/ België 41	1. BOEUFs, GENISSES VACHES 1e choix 2. départ marché	Fb	9885	9672	9850	9875	10237	10650	11338	11338	11217	10925	10913	10680	10638	10610	
		Eur	203,16	198,78	202,54	202,97	210,39	222,99	233,02	233,02	230,53	224,53	224,28	219,49	218,63	218,06	
		a			+ 3,9	+ 0,2	+ 3,7	+ 6,0	+ 4,5	0,0	- 1,1	- 2,6	- 0,1	- 2,1	- 0,4	- 0,3	
		b	+ 4,6	- 2,2	+ 1,0	+ 3,1	+ 6,1	+ 9,6	+ 12,3	+ 15,0	+ 16,6	+ 12,8	+ 10,5	+ 14,1	+ 15,8	+ 11,8	
Luxembourg 51	1. BOEUFs, TAUREAUX GENISSES, VACHES extra 2. départ abattoir	Ffx	8804	8269	7922	7967	8428	8798	9176	9243	8846	8455	8762	8921	8965		
		Eur	180,94	169,94	164,05	163,74	173,21	180,82	188,58	189,96	181,80	173,77	180,08	183,34	184,25		
		a			- 0,3	- 0,2	+ 5,8	+ 4,4	+ 4,3	+ 0,7	- 4,3	- 4,4	+ 3,6	+ 1,8	+ 0,5		
		b	+ 4,7	- 6,1	- 6,2	- 4,8	+ 0,9	+ 3,7	+ 7,4	+ 9,8	+ 7,8	+ 3,5	+ 6,6	+ 10,9	+ 13,5		
United Kingdom 61	1. SCOTCH KILLED 2. ex market	£	62,67	62,83	63,80	63,27	75,88	79,59	77,71	78,90	70,17	66,42	70,41	70,37	77,45	85,85	
		Eur	122,94	117,66	110,36	109,09	130,38	137,04	130,82	129,98	116,18	111,07	118,14	115,36	126,76	140,28	
		a			+ 2,3	- 0,8	+ 19,9	+ 4,4	- 2,4	+ 1,5	- 11,1	- 5,3	+ 6,0	- 0,1	+ 10,1	+ 10,8	
		b	+ 28,0	+ 0,3	- 1,9	- 0,7	+ 16,9	+ 23,4	+ 19,0	+ 22,2	+ 8,3	+ 5,5	+ 15,8	+ 36,5	+ 49,8	+ 37,6	
Irland 71	1. BEEF 2. delivered to port of export	£	66,30	68,60	68,10	63,49	69,01	86,19	81,13	81,09	74,14	72,31	76,11	76,86			
		Eur	129,75	128,46	117,82	109,47	118,57	148,35	135,67	133,59	122,75	120,72	127,70	126,00			
		a			+ 3,8	- 6,8	+ 8,7	+ 24,9	- 5,9	0,0	- 8,6	- 2,5	+ 5,3	+ 1,0			
		b	+ 42,4	+ 3,5	- 1,1	- 8,9	- 0,8	+ 24,0	+ 15,1	+ 17,8	+ 2,9	+ 2,6	+ 8,9	+ 9,4			
Dänmark 81	1. HEIFERS and BULLOCKS 1st qual. 2. ex market	Dkr	1134	1104	1133	1158	1241	1277	1286	1344	1328	1312	1317	1292	1280	1285	
		Eur	149,64	145,68	149,51	152,81	163,76	168,51	169,70	177,35	175,24	173,13	173,79	170,49	168,90	169,56	
		a			+ 1,3	+ 2,2	+ 7,2	+ 2,9	+ 0,7	+ 4,5	- 1,2	- 1,2	+ 0,4	- 1,9	- 0,9	+ 0,4	
		b	+ 20,6	- 2,6	+ 7,9	+ 10,7	+ 15,5	+ 13,5	+ 14,3	+ 19,8	+ 17,0	+ 16,5	+ 19,2	+ 13,7	+ 17,5	+ 14,9	

% a. Veränderung gegenüber dem Vormonat (Landeswährung)
Variation par rapport au mois précédent (Monnaie nationale)
b. Veränderung gegenüber dem gleichen Zeitraum des Vorjahres (Landeswährung)
Variation par rapport à la même période de l'année précédente (Monnaie nationale)

N.B. - Das Sonderheft S5/1973 dieser Reihe enthält eine detaillierte Darstellung der preisbestimmenden Merkmale.
- Le numéro spécial S5/1973 de la présente série contient une description détaillée des caractéristiques déterminantes des prix.

GROSSRINDER / HEAVY CATTLE / GROS BOVINS / BOVINI ADULTI

Eur/100 kg

250

210

170

130

90

Log. Maßstab/Echelle Log.

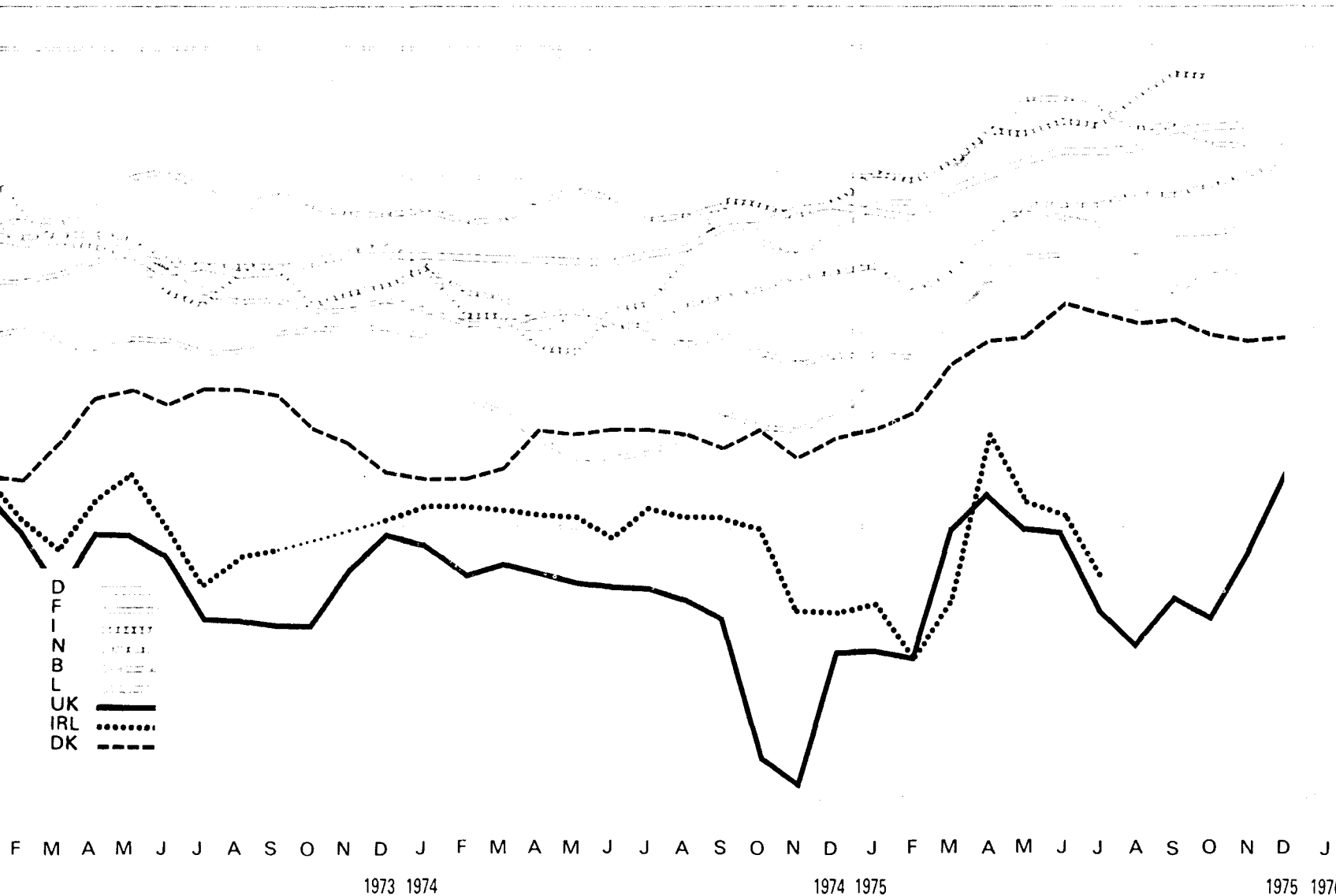
D
F
I
N
B
L
UK
IRL
DK

F M A M J J A S O N D J F M A M J J A S O N D J F M A M J J A S O N D J

1973 1974

1974 1975

1975 1976



A10. GROSSRINDER (Schlachtkörper)
A10. HEAVY CATTLE (carcasses)

A10. GROS BOVINS (carcasses)
A10. BOVINI ADULTI (mezzene)

Preise je 100 kg Schlachtkörpergewicht - ohne MWS / Prix par 100 kg poids carcasse - hors TVA

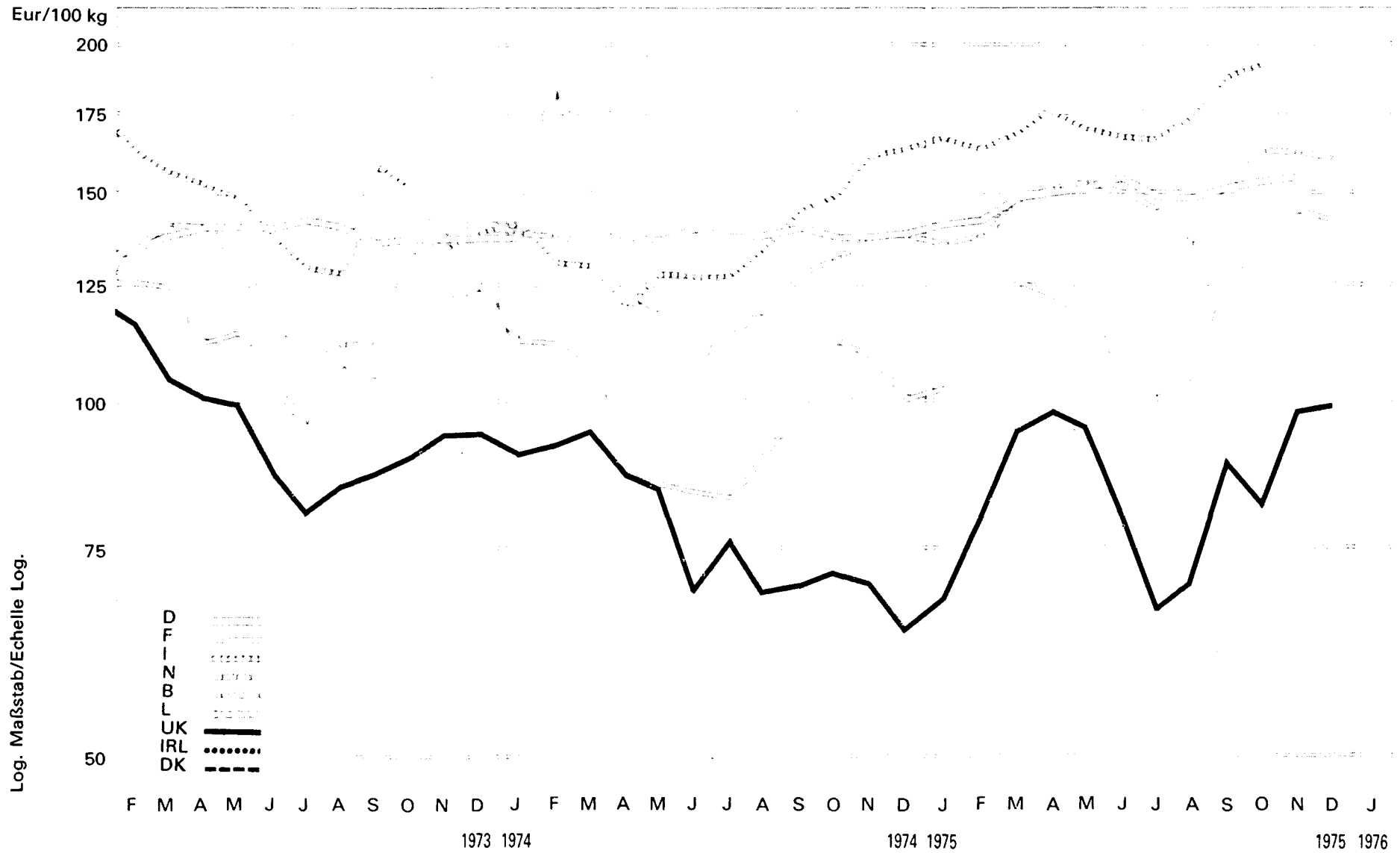
Handelsweg: vom Großhandel (oder Schlachthof) an den Einzelhandel ; Schlachtviehmärkte
Phase d'échange: du grossiste (ou de l'abattoir) au détaillant ; marchés des animaux abattus

Land und Quelle Pays et Source	1. Produktdefinition Définition du produit	2. Frachtlage und Aufmachung Point de livraison et conditionnement	Währungseinheit Unité monétaire	1975													
				Ø		1975						1975					
				1973	1974	J	F	M	A	M	J	J	A	S	O	N	D
Deutschland 01	1. KUEHE II 2. ab Grossmärkte		DM	491,9	488,3	512,0	525,0	549,0	568,0	580,0	584,0	563,0	553,0	559,0	559,0	547,0	548,0
			Eur	147,80	151,66	159,02	163,05	170,51	176,41	180,14	181,38	174,86	171,75	173,61	173,61	169,89	170,20
			a			+ 4,5	+ 2,5	+ 4,6	+ 3,5	+ 2,1	+ 0,7	- 3,6	- 1,8	+ 1,1	0,0	- 2,1	+ 0,2
			b	X	- 0,7	+ 10,6	+ 9,1	+ 11,6	+ 14,7	+ 15,5	+ 15,6	+ 14,9	+ 11,5	+ 12,2	+ 17,2	+ 14,7	+ 11,8
France 11	1. BOEUFs, VACHES 2e qual. 2. départ Paris Rungis		Ffr	839	773	788	825	885	929	968	945	944	910	920	920	933	950
			Eur	151,06	128,62	132,21	138,66	149,75	160,73	172,24	169,66	169,78	163,84	165,64	165,64	167,98	171,04
			a			+ 5,1	+ 4,7	+ 7,3	+ 5,0	+ 4,2	- 2,4	0,0	- 3,6	+ 1,1	0,0	+ 1,4	+ 1,8
			b	+ 6,5	- 7,9	+ 2,1	+ 4,4	+ 13,5	+ 16,1	+ 21,0	+ 18,1	+ 27,6	+ 23,0	+ 22,7	+ 21,4	+ 23,1	+ 26,7
Italia 21	1. VACCHE II 2. f.co partenza mercato		Lit	96722	100455	126575	133206	139875	145250	144163	140700	138833	139667	141750	140625	141000	135167
			Eur	132,68	123,56	143,67	150,34	157,52	166,57	165,51	164,95	162,19	164,90	168,35	165,25	165,69	159,96
			a			+ 6,7	+ 5,2	+ 5,0	+ 3,8	- 0,7	- 2,4	- 1,3	+ 0,6	+ 1,5	- 0,8	+ 0,3	- 4,1
			b	+ 4,2	+ 3,9	+ 44,9	+ 49,4	+ 55,7	+ 62,9	+ 47,5	+ 37,0	+ 35,0	+ 32,3	+ 37,3	+ 32,2	+ 28,3	+ 14,0
Niederland 31	1. KOEIEEN 2e kw. 2. af veemarkt		Ff	525	484	507	521	547	570	593	584	567	557	547	556	558	575
			Eur	151,12	144,26	151,11	155,29	163,04	169,89	176,75	174,06	169,00	166,02	163,04	165,72	166,32	171,38
			a			+ 5,0	+ 2,8	+ 5,0	+ 4,2	+ 4,0	- 1,5	- 2,9	- 1,8	- 1,8	+ 1,6	+ 0,4	+ 3,0
			b	+ 0,8	- 7,8	+ 9,0	+ 11,8	+ 15,2	+ 17,3	+ 15,6	+ 16,3	+ 15,2	+ 10,7	+ 13,0	+ 19,1	+ 19,7	+ 19,0
Belgique/ België 41	1. BOEUFs, GENISSES VACHES 2e choix 2. départ marché		Fb	8349	7909	8580	8650	9025	9510	9925	9788	9483	9250	9263	9130	9088	9060
			Eur	171,59	162,54	176,34	177,77	185,48	195,45	203,98	201,16	194,89	190,11	190,37	187,64	186,78	186,20
			a			+ 8,1	+ 0,8	+ 4,3	+ 5,4	+ 4,4	- 1,4	- 3,1	- 2,5	+ 0,1	- 1,4	- 0,5	- 0,3
			b	+ 6,4	- 5,3	+ 10,1	+ 12,9	+ 13,9	+ 16,0	+ 17,9	+ 23,9	+ 25,6	+ 16,4	+ 11,6	+ 18,3	+ 20,4	+ 14,1
Luxembourg 51	1. VACHES A 2. départ abattoir		Ffx	7276	6902	7058	7183	7747	8039	8405	8214	7613	7391	7652	7722	7821	
			Eur	149,54	141,85	145,06	147,62	159,22	165,22	172,74	168,81	156,46	151,90	157,26	158,70	160,74	
			a			+ 2,4	+ 2,9	+ 6,7	+ 3,8	+ 4,6	- 2,3	- 7,3	- 2,9	+ 3,5	+ 0,9	+ 1,3	
			b	+ 6,0	- 5,1	+ 2,8	+ 5,9	+ 9,8	+ 11,3	+ 15,3	+ 17,2	+ 14,9	+ 8,5	+ 11,2	+ 15,7	+ 17,8	
United Kingdom 61			£														
			Eur														
			a														
			b														
Irland 71			£														
			Eur														
			a														
			b														
Danmark 81	1. YOUNG COWS 2nd quality 2. ex market		Dkr	921	920	999	1040	1109	1162	1180	1195	1135	1087	1090	1032	1020	1018
			Eur	121,53	121,40	131,82	137,23	146,34	153,33	155,71	157,69	149,77	143,44	143,83	136,18	134,60	134,33
			a			+ 3,2	+ 4,1	+ 6,6	+ 4,8	+ 1,5	+ 1,3	- 5,0	- 4,2	+ 0,3	- 5,3	- 1,2	- 0,2
			b	+ 20,6	- 0,1	+ 26,8	+ 27,6	+ 27,0	+ 25,6	+ 23,8	+ 22,7	+ 17,0	+ 13,5	+ 17,2	+ 7,7	+ 7,3	+ 5,2

% { a. Veränderung gegenüber dem Vormonat (Landeswährung)
Variation par rapport au mois précédent (Monnaie nationale)
b. Veränderung gegenüber dem gleichen Zeitraum des Vorjahres (Landeswährung)
Variation par rapport à la même période de l'année précédente (Monnaie nationale)

N.B. - Das Sonderheft 55/1973 dieser Reihe enthält eine detaillierte Darstellung der preisbestimmenden Merkmale.
- Le numéro spécial 55/1973 de la présente série contient une description détaillée des caractéristiques déterminantes des prix.

GROSSRINDER / HEAVY CATTLE / GROS BOVINS / BOVINI ADULTI



A11. GROSSRINDER (Vorderviertel) /
A11. HEAVY CATTLE (forequarter)

A11. GROS BOVINS (quartier de devant) /
A11. BOVINI ADULTI (quarto anteriore)

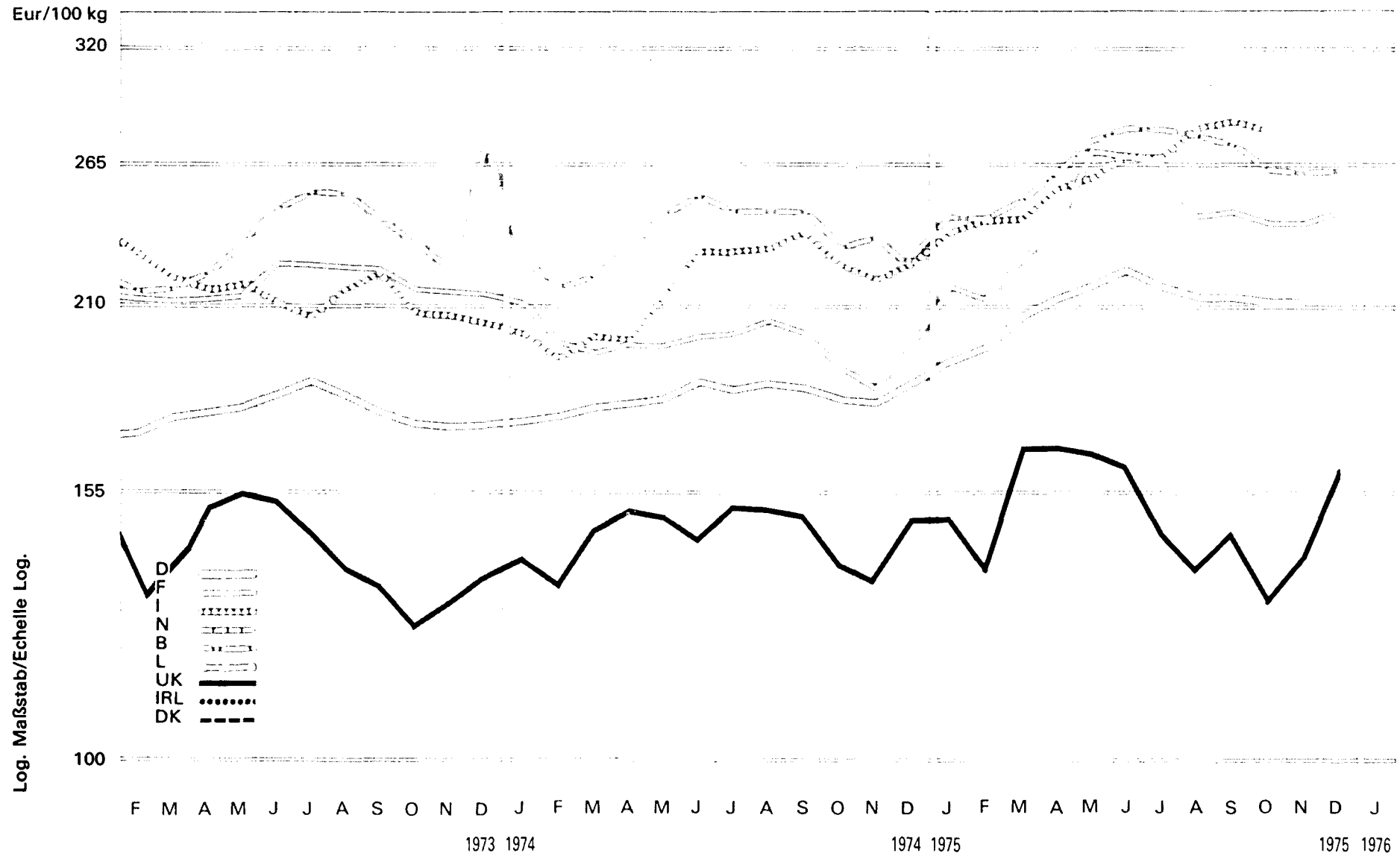
Preise je 100 kg Schlachtkörpergewicht - ohne MwSt / Prix par 100 kg poids carcasse - hors TVA

Land und Quelle Pays et Source	1. Produktdefinition Définition du produit 2. Frachtlage und Aufmachung Point de livraison et conditionnement	Währungseinheit Unité monétaire	Handelsweg: vom Großhandel (oder Schlachthof) an den Einzelhandel ; Schlachtviehmärkte Phase d'échange: du grossiste (ou de l'abattoir) au détaillant ; marchés des animaux abattus													
			Ø		1975					1975						
			1973	1974	J	F	M	A	M	J	J	A	S	O	N	D
Deutschland 01	1. KUEHE 1	DM	461,3	447,5	456,0	460,0	478,0	485,0	488,0	498,0	477,0	478,0	488,0	499,0	500,0	499,0
	2. ab Grossmärkte	Eur	138,61	138,98	141,62	142,87	148,46	150,63	151,56	154,67	148,15	148,46	151,56	154,98	155,29	154,98
	%															
	%	a			+ 1,3	+ 0,9	+ 3,9	+ 1,5	+ 0,6	+ 2,0	- 4,4	+ 0,2	+ 2,1	+ 2,3	+ 0,2	- 0,2
	b	X	- 3,0	+ 2,7	+ 2,9	+ 5,1	+ 8,7	+ 10,2	+ 10,4	+ 7,2	+ 7,2	+ 7,7	+ 12,1	+ 12,4	+ 10,9	
France 11	1. BOEUFs Ire qual.	Ffr	637	592	610	635	740	711	663	600	556	580	700	770	807	790
	2. départ Paris Rungis	Eur	114,69	98,50	102,35	115,13	125,21	123,01	177,97	107,72	100,00	104,43	126,03	138,63	145,30	142,23
	%	a			+ 1,7	+ 12,3	+ 8,0	- 3,9	- 6,8	- 9,5	- 7,3	+ 4,3	+ 20,7	+ 10,0	+ 4,8	- 2,1
	b	+ 2,2	- 7,1	- 4,7	+ 4,1	+ 17,5	+ 31,7	+ 22,8	+ 13,2	+ 9,4	+ 6,4	+ 19,7	+ 15,3	+ 22,3	+ 31,7	
Italia 21	1. VITELLONI 1	Lit	108828	144022	147000	145000	150000	154250	147625	142900	142500	147125	157600	163750	165000	161500
	2. f.co partenza mercato	Eur	149,28	177,15	166,86	163,66	168,92	176,89	169,49	167,53	166,47	173,70	187,17	192,42	193,89	191,12
	%	a			+ 3,8	- 1,4	+ 3,4	+ 2,8	- 4,3	- 3,2	- 0,3	+ 3,2	+ 7,1	+ 3,9	+ 0,8	- 2,1
	b	+ 14,2	+ 32,3	+ 40,0	+ 41,5	+ 48,1	+ 61,5	+ 38,8	+ 34,8	+ 35,5	+ 32,8	+ 32,7	+ 30,7	+ 19,6	+ 14,1	
Niederland 31		Ff														
		Eur														
	%	a														
	b															
Belgique/ België 41	1. BOEUFs, GENISSES VACHES Ir choix	Fb	6261	6229	6620	6750	7150	7360	7475	7325	7083	6663	7275	7940	7925	7810
	2. départ marché	Eur	128,68	128,02	136,05	138,73	146,95	151,26	153,63	150,54	145,57	136,94	149,52	163,18	162,87	160,51
	%	a			- 2,6	+ 2,0	+ 5,9	+ 2,9	+ 1,6	- 2,0	- 3,3	- 5,9	+ 9,2	+ 9,1	- 0,2	- 1,5
	b	+ 3,4	- 0,5	- 2,4	- 0,2	+ 7,7	+ 22,4	+ 30,0	+ 38,9	+ 26,9	+ 15,6	+ 17,1	+ 22,3	+ 18,7	+ 14,9	
Luxembourg 51		Ffr														
		Eur														
	%	a														
	b															
United Kingdom 61	1. ENGLISH FORE- QUARTERS	£	49,36	41,91	39,99	47,44	55,71	57,08	57,32	50,09	41,34	42,99	53,64	50,71	60,63	61,35
	2. ex market	Eur	96,60	78,48	69,19	81,79	95,72	98,28	96,50	82,52	68,44	71,89	90,00	83,13	99,23	100,25
	%	a			+ 7,8	+ 18,6	+ 17,4	+ 2,5	+ 0,4	- 12,6	- 17,5	+ 4,0	+ 24,8	- 5,5	+ 19,6	+ 1,2
	b	+ 29,6	- 15,1	- 14,4	- 2,4	+ 12,0	+ 24,6	+ 33,1	+ 34,2	+ 0,5	+ 15,4	+ 43,1	+ 29,2	+ 54,2	+ 65,4	
Ireland 71		£														
		Eur														
	%	a														
	b															
Danmark 81		Dkr														
		Eur														
	%	a														
	b															

% { a. Veränderung gegenüber dem Vormonat (Landeswährung)
Variation par rapport au mois précédent (Monnaie nationale)
b. Veränderung gegenüber dem gleichen Zeitraum des Vorjahres (Landeswährung)
Variation par rapport à la même période de l'année précédente (Monnaie nationale)

N.B. - Das Sonderheft 55/1973 dieser Reihe enthält eine detaillierte Darstellung der preisbestimmenden Merkmale.
- Le numéro spécial 55/1973 de la présente série contient une description détaillée des caractéristiques déterminantes des prix.

GROSSRINDER / HEAVY CATTLE / GROS BOVINS / BOVINI ADULTI



A12. GROSSRINDER (Hinterviertel)
A12. HEAVY CATTLE (hindquarter)

A12. GROS BOVINS (quartier de derrière)
A12. BOVINI ADULTI (quarto posteriore)

Preise je 100 kg Schlachtkörpergewicht - ohne MwSt / Prix par 100 kg poids carcasse - hors TVA

Land und Quelle Pays et Source	1. Produktdefinition Définition du produit	2. Frachtlage und Aufmachung Point de livraison et conditionnement	Währungseinheit Unité monétaire	Handelsweg: vom Großhandel (oder Schlachthof) an den Einzelhandel; Schlachtviehmärkte Phase d'échange: du grossiste (ou de l'abattoir) au détaillant; marchés des animaux abattus													
				Ø		1975						1975					
				1973	1974	J	F	M	A	M	J	J	A	S	O	N	D
Deutschland 01	1. KUEHE I 2. ab Grossmärkte		DM	594,8	591,8	626,0	638,0	668,0	686,0	707,0	727,0	705,0	693,0	693,0	683,0	683,0	687,0
			Eur	178,72	183,80	194,42	198,15	207,47	213,06	219,58	225,79	218,96	215,93	215,23	212,13	212,13	213,37
			% a			+ 3,1	+ 1,9	+ 4,7	+ 2,7	+ 3,1	+ 2,8	- 3,0	- 1,7	0,0	- 1,4	0,0	+ 0,6
			% b	X	- 0,5	+10,0	+11,0	+15,0	+17,5	+19,8	+19,6	+17,9	+14,5	+14,5	+15,4	+16,2	+13,2
France 11	1. BOEUFS I 2. départ Paris Rungis		Ffr	1212	1200	1300	1270	1353	1391	1530	1505	1484	1370	1376	1343	1340	1376
			Eur	218,21	199,67	218,12	213,45	228,93	240,66	272,24	270,20	266,91	246,66	247,74	241,80	241,26	247,74
			% a			+ 8,9	- 2,3	+ 6,5	+ 2,8	+10,0	- 1,6	- 1,4	- 7,7	+ 0,4	- 2,4	- 0,2	+ 2,7
			% b	+13,7	- 1,0	+ 8,5	+ 8,1	+16,6	+13,8	+22,1	+19,0	+20,5	+11,1	+15,1	+17,0	+19,1	+15,2
Italia 21	1. VITELLONI I 2. f. co partenza mercato		Lit	157600	179279	211217	214833	215017	223083	226300	230333	229467	239600	240800	239750	236667	231000
			Eur	216,19	220,51	239,75	242,47	242,14	255,83	259,82	270,03	268,07	282,88	285,99	281,73	278,11	273,37
			% a			+ 7,4	+ 1,7	+ 0,1	+ 3,8	+ 1,4	+ 1,8	- 0,4	+ 4,4	+ 0,5	- 0,4	- 1,3	- 2,4
			% b	+ 1,9	+13,8	+11,1	+4,3	+37,8	+39,8	+28,9	+20,3	+21,0	+25,4	+24,3	+26,0	+24,9	+17,5
Niederland 31			Ff														
			Eur														
			% a														
			% b														
Belgique/ België 41	1. BOEUFS, GENISSES VACHES 1er choix 2. départ marché		Fb	11338	11480	11890	11863	12187	12740	13513	13700	13700	13588	13350	12760	12713	12760
			Eur	233,02	235,94	244,36	243,81	250,47	261,83	277,72	281,56	281,56	279,26	274,37	262,24	261,28	262,24
			% a			+ 6,5	- 0,2	+ 2,7	+ 4,5	+ 6,1	+ 1,4	0,0	- 0,8	- 1,8	- 4,4	- 0,4	+ 0,4
			% b	+ 9,7	+ 1,3	+ 6,9	+11,5	+13,1	+12,4	+12,7	+11,2	+14,0	+13,1	+11,1	+12,8	+14,9	+14,3
Luxembourg 51			Ffx														
			Eur														
			% a														
			% b														
United Kingdom 61	1. ENGLISH HIND- QUARTERS 2. ex market		£	72,29	77,54	86,53	80,60	97,38	97,42	99,10	97,84	88,69	82,54	87,30	79,98	85,71	98,46
			Eur	141,47	145,21	149,71	138,97	167,32	167,73	166,83	161,19	146,84	138,03	146,48	131,11	140,28	160,88
			% a			+ 2,9	- 6,9	+20,8	0,0	+ 1,7	- 1,3	- 9,4	- 6,9	+ 5,8	- 8,4	+ 7,2	+14,9
			% b	+28,4	+ 7,3	+20,6	+14,2	+27,0	+22,2	+23,2	+26,5	+ 9,8	+ 2,5	+10,5	+ 7,5	+14,0	+17,1
Irland 71			£														
			Eur														
			% a														
			% b														
Danmark 81			Dkr														
			Eur														
			% a														
			% b														

% { a. Veränderung gegenüber dem Vormonat (Landeswährung)
Variation par rapport au mois précédent (Monnaie nationale)
b. Veränderung gegenüber dem gleichen Zeitraum des Vorjahres (Landeswährung)
Variation par rapport à la même période de l'année précédente (Monnaie nationale)

N. B. - Das Sonderheft 55/1973 dieser Reihe enthält eine detaillierte Darstellung der preisbestimmenden Merkmale.
- Le numéro spécial 55/1973 de la présente série contient une description détaillée des caractéristiques déterminantes des prix.

KÄLBER / CALVES / VEAUX / VITELLI

Eur/100 kg

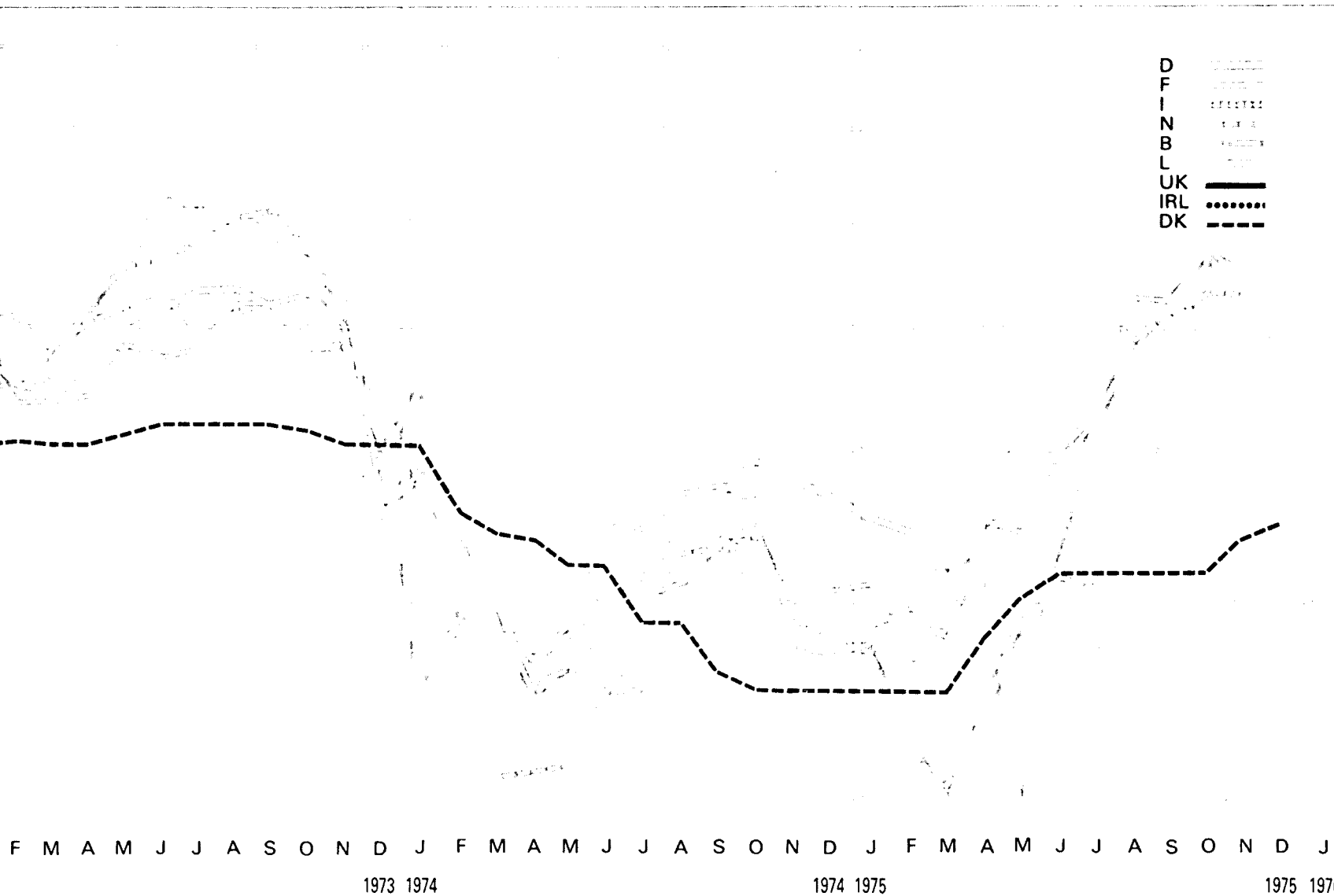
180
160
140
120
100
80
60

Log. Maßstab/Echelle Log.

D
F
I
N
B
L
UK
IRL
DK

F M A M J J A S O N D J F M A M J J A S O N D J F M A M J J A S O N D J

1973 1974 1974 1975 1975 1976



. Preise je Stück - ohne MWSt / Prix par tête - sans TVA

Land und Quelle Pays et Source	1. Produktdefinition Définition du produit 2. Frachtlage und Aufmachung Point de livraison et conditionnement	Währungseinheit Unité monétaire	Handelsweg: vom Züchter an den Mäster ; Zuchtvielmärkte Phase d'échange: de l'éleveur à l'engraisseur ; marchés des animaux d'élevage													
			Ø		1975					1975						
			1973	1974	J	F	M	A	M	J	J	A	S	O	N	D
Deutschland 01	1. BULLENKÄLBER bis 10 Tage alt 2. frei Markt	DM	389,1	282,4	283,9	287,8	269,6	287,9	301,1	323,7	338,6	392,4	393,7	405,7	414,0	411,7
		Eur	116,91	87,71	91,28	89,38	83,73	89,42	93,52	100,53	105,16	115,66	122,28	126,00	128,58	127,87
		%			-3,1	-2,1	-6,3	+6,8	+4,6	+7,5	+4,6	+10,0	+5,7	+3,0	+2,0	-0,6
		b	X	-27,4	-17,5	-0,9	+8,0	+20,7	+20,9	+23,1	+26,1	+29,5	+29,4	+28,0	+32,6	+35,7
France 11	1. VEAUX d'environ 8 jours 2. rendu marché	Ffr	630	486	464	475	451	530	505	549	590	655	706	750	734	699
		Eur	113,43	80,87	77,85	79,83	76,31	91,70	79,96	96,56	106,23	117,93	127,11	135,03	132,15	125,85
		%			+1,8	+2,4	-5,1	+17,5	-4,7	+8,7	+7,5	+11,0	+7,8	+6,2	-2,1	-4,8
		b	+8,6	-22,9	-16,7	-10,9	-3,0	+23,8	+9,3	+11,8	+19,7	+32,6	+37,6	+38,9	+52,0	+53,3
Italia 21		Lit														
		Eur														
		%														
		b														
Niederland 31	1. NUCHTERE KALVE- REN 2. af bedrijf of f.co markt	Fl	433,5	257,8	251,1	215,3	205,2	231,3	263,6	286,2	334,8	394,1	412,4	427,8	424,8	391,5
		Eur	124,78	76,84	74,84	64,17	61,16	68,94	78,57	85,30	99,79	117,46	122,92	127,51	126,61	116,69
		%			-2,7	-14,3	-4,7	+12,7	+14,0	+8,6	+17,0	+17,7	+4,6	+3,7	-0,7	-7,8
		b	+3,5	-40,5	-21,2	-13,4	-1,1	+10,1	+24,2	+19,7	+32,1	+35,6	+41,0	+43,8	+60,9	+51,6
Belgique/ België 41	1. VEAUX d'environ 10 jours 2. f.co marché	Fb	5740	3916	3681	3345	2911	3506	3722	4049	4031	4477	5031	6594	5493	
		Eur	117,07	80,48	75,05	68,75	59,83	72,05	76,49	83,21	82,84	92,01	103,40	135,52	112,89	
		%			+0,9	-9,1	-13,0	+20,4	+6,2	+8,8	-0,4	+11,1	+12,4	+31,1	-16,7	
		b	+16,4	-31,8	-20,1	-21,4	-24,3	-0,1	+3,6	+18,0	+15,7	+14,8	+15,3	+65,4	+49,9	
Luxembourg 51	1. VEAUX de quelques jours 2. départ ferme	Flx	6377	3908	4000	3599	3786	4078	2836	4164	5144	6150	6128	6574	6314	
		Eur	131,06	80,32	82,21	73,97	77,81	83,81	58,29	85,58	105,72	126,39	125,94	135,11	129,76	
		%			+0,8	-10,0	+5,2	+7,7	-30,5	+46,8	+23,5	+19,6	-0,4	+7,3	-4,0	
		b	+11,2	-38,8	+5,6	-5,4	+4,3	+20,0	-27,4	-5,8	+119,5	+33,8	+31,8	+44,9	+51,1	
United Kingdom 61		£														
		Eur														
		%														
		b														
Irland 71		£														
		Eur														
		%														
		b														
Dänmark 81	1. SUCKING-CALVES 2. ex market	Dkr	777	621	542	542	542	583	615	642	642	642	642	642	680	692
		Eur	102,53	81,94	71,52	71,52	71,52	76,93	81,15	84,72	84,72	84,72	84,72	84,72	89,73	91,31
		%			0,0	0,0	0,0	+7,6	+5,5	+4,4	0,0	0,0	0,0	0,0	+5,9	+1,8
		b	X	-20,1	-29,4	-22,7	-18,9	-12,5	-4,2	0,0	+8,4	+8,4	+15,9	+18,5	+25,5	+27,7

% { a. Veränderung gegenüber dem Vormonat (Landeswährung)
Variation par rapport au mois précédent (Monnaie nationale)
b. Veränderung gegenüber dem gleichen Zeitraum des Vorjahres (Landeswährung)
Variation par rapport à la même période de l'année précédente (Monnaie nationale)

N. B. - Das Sonderheft 55/1973 dieser Reihe enthält eine detaillierte Darstellung der preisbestimmenden Merkmale.

- Le numéro spécial 55/1973 de la présente série contient une description détaillée des caractéristiques déterminantes des prix.

KÄLBER / CALVES / VEAUX / VITELLI

Eur/100 kg

265

215

165

115

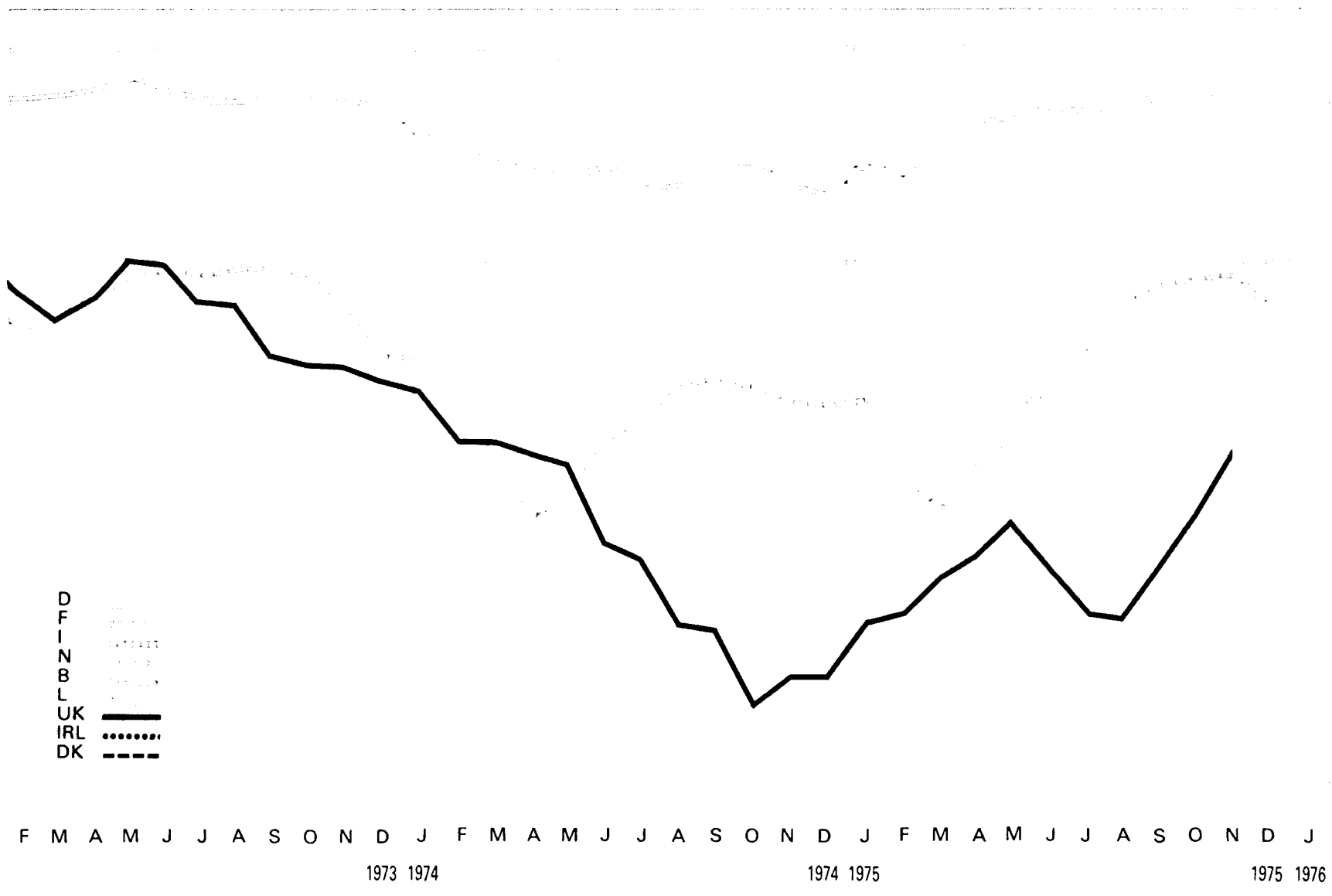
65

15

Log. Maßstab/Echelle Log.

D
F
I
N
B
L
UK
IRL
DK

F M A M J J A S O N D J F M A M J J A S O N D J
1973 1974 1974 1975 1976



Preise je Stück - ohne MwSt / Prix par tête - sans TVA

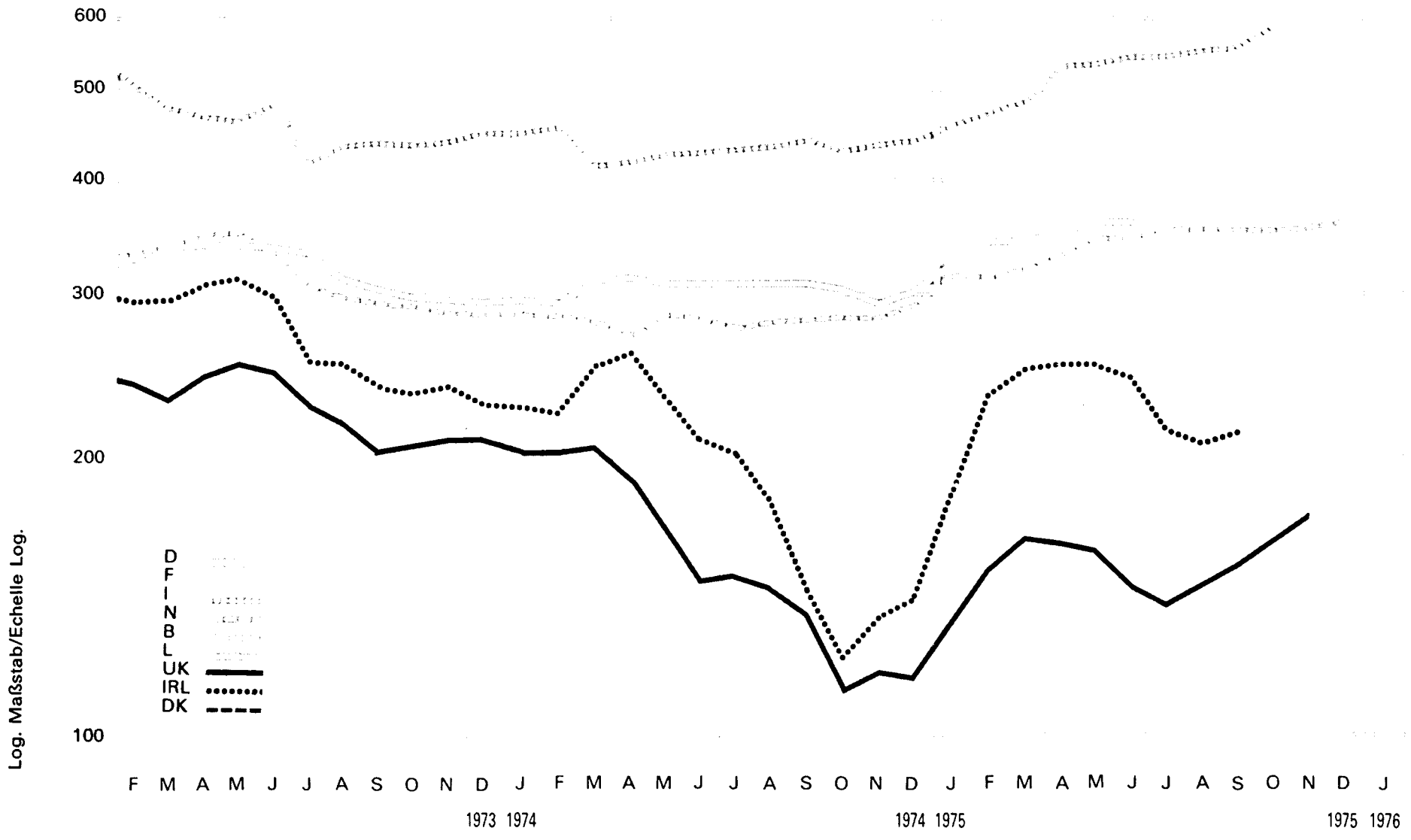
Land und Quelle Pays et Source	1. Produktdefinition Définition du produit	2. Frachtlage und Aufmachung Point de livraison et conditionnement	Währungseinheit Unité monétaire	Handelsweg: vom Züchter an den Mäster ; Zuchtvielmärkte Phase d'échange: de l'éleveur à l'engraisseur ; marchés des animaux d'élevage															
				1973		1974		1975											
				O		J	F	M	A	M	J	J	A	S	O	N	D		
Deutschland 01			DM																
			Eur																
			%																
			a																
France 11	1. VEAUX d'environ 3 à 5 se- maines	2. rendu marché	Ffr	1231	1003	1028	950	1084	1163	1136	1183	1161	1179	1246	1210	1222	1199		
			Eur	221,63	166,89	172,48	159,66	183,42	201,21	202,14	212,39	208,81	212,27	224,33	217,85	220,01	215,87		
			%			+13,0	-7,6	+14,1	+7,3	-2,3	+4,1	-1,9	+1,6	+5,7	-2,9	+1,0	-1,9		
			b	+18,9	-18,5	+7,1	-10,4	+7,2	+15,7	+11,7	+11,7	+22,2	+25,2	+24,0	+18,3	+29,3	+31,8		
Italia 21			Lit																
			Eur																
			%																
			a																
Niederland 31	1. NUCHTERE KAL- VEREN	2. af bedrijf of f.co markt	Fl	364,2	224,6	229,8	186,7	172,3	196,3	225,0	234,6	282,5	339,9	359,1	368,6	373,9	344,7		
			Eur	104,83	66,94	68,49	55,65	51,36	58,51	67,06	69,92	84,20	101,31	107,03	109,86	111,29	102,74		
			%			+4,4	-17,8	-7,7	+13,9	+14,6	+4,3	+20,4	+20,3	+5,6	+2,6	+1,3	-7,7		
			b	+5,2	-38,3	+18,3	-17,0	-10,4	+15,7	+20,5	+13,9	+31,2	+36,5	+41,5	+50,9	+66,0	+56,5		
Belgique/ België 41			Fb																
			Eur																
			%																
			a																
Luxembourg 51			Flx																
			Eur																
			%																
			a																
United Kingdom 61	1. BULL REARING CALVES up to 3 weeks old	2. ex market	£	48,66	24,04	18,51	20,62	23,39	25,38	28,24	25,02	21,58	20,45	24,72	29,35	34,46			
			Eur	95,23	45,02	32,02	35,55	40,19	43,68	47,22	41,22	35,73	34,14	41,48	48,93	56,40			
			%			+20,0	+11,4	+13,4	+8,5	+11,3	-11,4	-13,7	-5,2	+20,9	+20,8	+15,4			
			b	+15,8	-50,6	+47,2	-33,6	-24,5	-16,6	-6,0	+2,6	-6,7	+10,9	+38,6	+133,6	+121,9			
Irland 71			£																
			Eur																
			%																
			a																
Danmark 81			Dkr																
			Eur																
			%																
			a																

% { a. Veränderung gegenüber dem Vormonat (Landeswährung)
Variation par rapport au mois précédent (Monnaie nationale)
b. Veränderung gegenüber dem gleichen Zeitraum des Vorjahres (Landeswährung)
Variation par rapport à la même période de l'année précédente (Monnaie nationale)

N.B. - Das Sonderheft 55/1973 dieser Reihe enthält eine detaillierte Darstellung der preisbestimmenden Merkmale.
- Le numéro spécial 55/1973 de la présente série contient une description détaillée des caractéristiques déterminantes des prix.

JUNGRINDER / YOUNG CATTLE / JEUNES BOVINS / BOVINI GIOVANI

Eur/100 kg



A15. JUNGRINDER / YOUNG CATTLE

A15. JEUNES BOVINS / BOVINI GIOVANI

Preise je Stück - ohne MWSt / Prix par tête - sans TVA

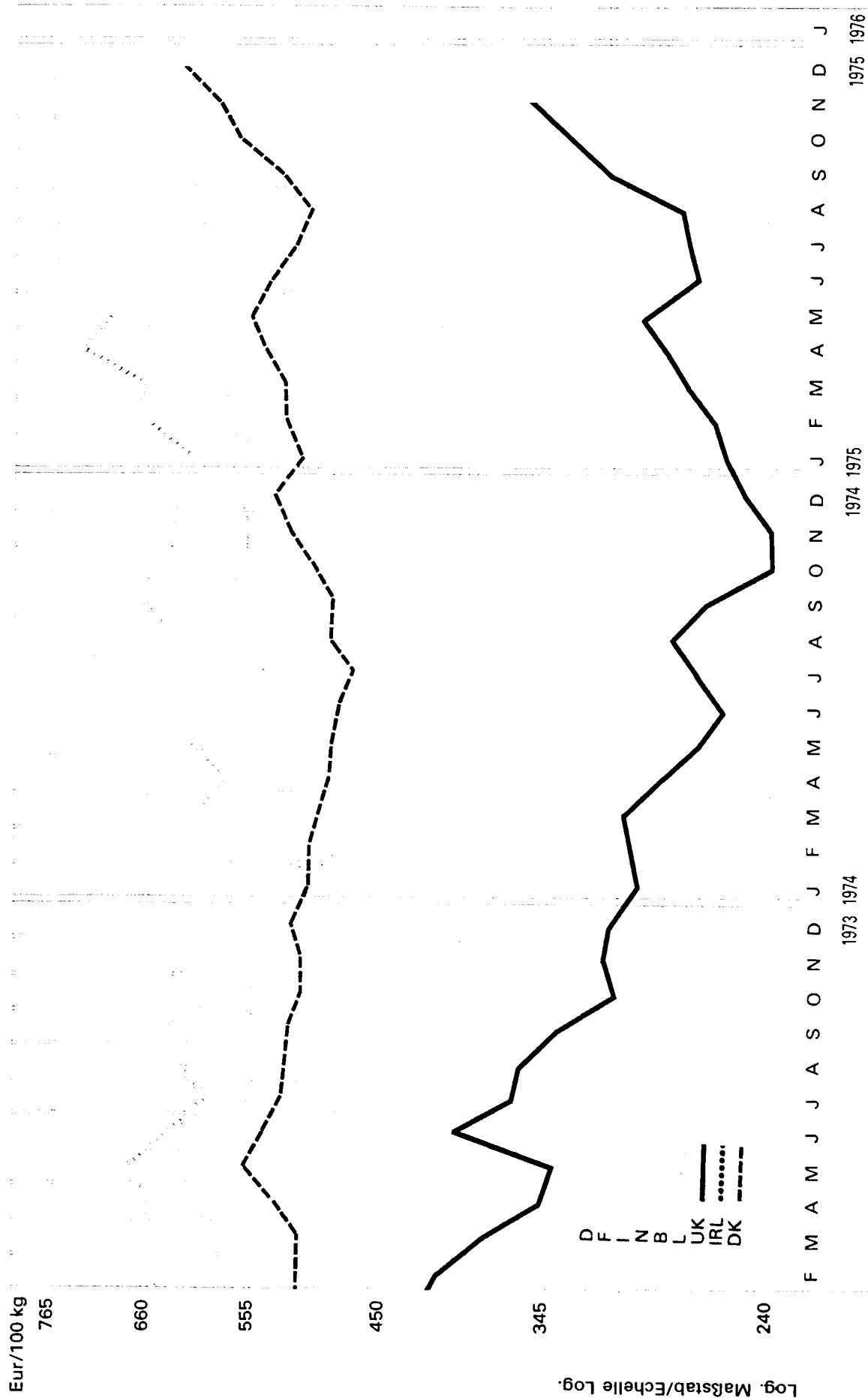
Land und Quelle Pays et Source	1. Produktdefinition Définition du produit	2. Frachtlage und Aufmachung Point de livraison et conditionnement	Währungseinheit Unité monétaire	Handelsweg: Phase d'échange: vom Züchter an den Mäster ; Zuchtvielmärkte de l'éleveur à l'engraisseur ; marchés des animaux d'élevage													
				O		1975						1975					
				1973	1974	J	F	M	A	M	J	J	A	S	O	M	D
Deutschland 01	1. FUTTER- UND WEI- DEBULLEN I	2. frei Markt	DM	1076	987	1050	1100	1100	1142	1175	1175	1150	1125	1150	1208	1263	1275
			Eur	323,31	306,54	326,11	341,64	341,64	354,68	364,93	364,93	357,17	349,40	357,17	375,18	392,26	395,99
			a			+ 8,4	+ 4,8	0,0	+ 3,8	+ 2,9	0,0	- 2,1	- 2,2	+ 2,2	+ 5,0	+ 4,6	+ 1,0
			b	- 4,4	- 8,3	+ 9,6	+ 15,8	+ 8,6	+ 11,4	+ 17,5	+ 17,5	+ 15,0	+ 12,5	+ 15,0	+ 23,9	+ 32,1	+ 31,6
France 11			Ffr														
			Eur														
			a														
			b														
Italia 21	1. VITELLI 8 - 12 mesi	2. f. co destino	Lit	334633	357383	406500	423500	433500	465250	466000	466000	466000	469000	473000	503400	511000	511000
			Eur	459,03	439,58	461,41	477,99	488,18	533,54	535,02	546,31	544,39	553,72	561,76	591,54	600,47	604,73
			a			+ 8,4	+ 4,8	+ 2,4	+ 7,3	+ 0,2	0,0	0,0	+ 0,6	+ 0,9	+ 6,4	+ 1,5	0,0
			b	+ 8,4	+ 6,8	+ 21,2	+ 18,3	+ 33,4	+ 36,2	+ 32,2	+ 29,8	+ 29,8	+ 30,1	+ 29,6	+ 36,7	+ 35,0	+ 32,3
Niederland 31	1. STIEREN EN OSSEN	2. af bedrijf of f. co markt	Fl	1109	954	1051	1044	1083	1121	1165	1173	1191	1204	1196	1194	1199	1221
			Eur	319,22	284,35	313,26	311,17	322,79	334,12	347,24	349,62	354,98	358,86	356,47	355,88	357,57	363,93
			a			+ 7,1	- 0,7	+ 3,7	+ 3,5	+ 3,9	+ 0,7	+ 1,5	+ 1,1	- 0,7	- 0,2	+ 0,4	+ 1,8
			b	- 2,7	- 14,0	+ 7,8	+ 8,0	+ 13,3	+ 21,3	+ 20,4	+ 22,2	+ 27,8	+ 28,1	+ 26,3	+ 25,7	+ 26,2	+ 24,5
Belgique/ België 41			Fb														
			Eur														
			a														
			b														
Luxembourg 51			Fix														
			Eur														
			a														
			b														
United Kingdom 61	1. YEARLING STEERS 1st and 2nd quality	2. ex market	£	117,63	87,62	81,92	92,12	99,50	98,70	100,07	91,91	88,89	92,22	96,10	104,25	109,68	
			Eur	230,20	164,08	141,73	158,83	170,96	169,88	167,34	151,42	147,17	153,96	161,24	170,90	179,51	
			a			+ 19,3	+ 12,5	+ 8,0	- 0,8	+ 1,4	- 8,2	- 3,3	+ 3,7	+ 4,2	+ 8,5	+ 5,2	
			b	+ 28,5	- 25,5	- 21,0	- 13,1	- 8,1	- 2,1	+ 6,7	+ 9,7	+ 4,5	+ 14,5	+ 27,0	+ 66,0	+ 65,0	
Irland 71	1. BULLOCKS (350 - 400 kg)	2. Delivered at auction mart	£	138,89	107,55	108,59	138,22	147,00	150,10	148,39	132,90	127,32	129,86	136,21	141,85	146,85	
			Eur	271,80	201,40	187,87	238,31	252,58	258,35	248,14	218,95	210,79	216,79	228,54	232,54	240,34	
			a			+ 30,0	+ 27,3	+ 6,4	+ 2,1	- 1,1	- 10,4	- 4,2	+ 2,0	+ 4,9	+ 4,1	+ 3,5	
			b	+ 29,0	- 22,6	- 7,7	+ 16,9	+ 9,8	+ 8,7	+ 16,0	+ 17,3	+ 28,4	+ 31,0	+ 71,7	+ 101,7	+ 86,1	
Danmark 81			Dkr														
			Eur														
			a														
			b														

% { a. Veränderung gegenüber dem Vormonat (Landeswährung)
Variation par rapport au mois précédent (Monnaie nationale)
b. Veränderung gegenüber dem gleichen Zeitraum des Vorjahres (Landeswährung)
Variation par rapport à la même période de l'année précédente (Monnaie nationale)

N. B. - Das Sonderheft 55/1973 dieser Reihe enthält eine detaillierte Darstellung der preisbestimmenden Merkmale.

- Le numéro spécial 55/1973 de la présente série contient une description détaillée des caractéristiques déterminantes des prix.

FÄRSEN / HEIFERS / GÉNISSES / MANZE



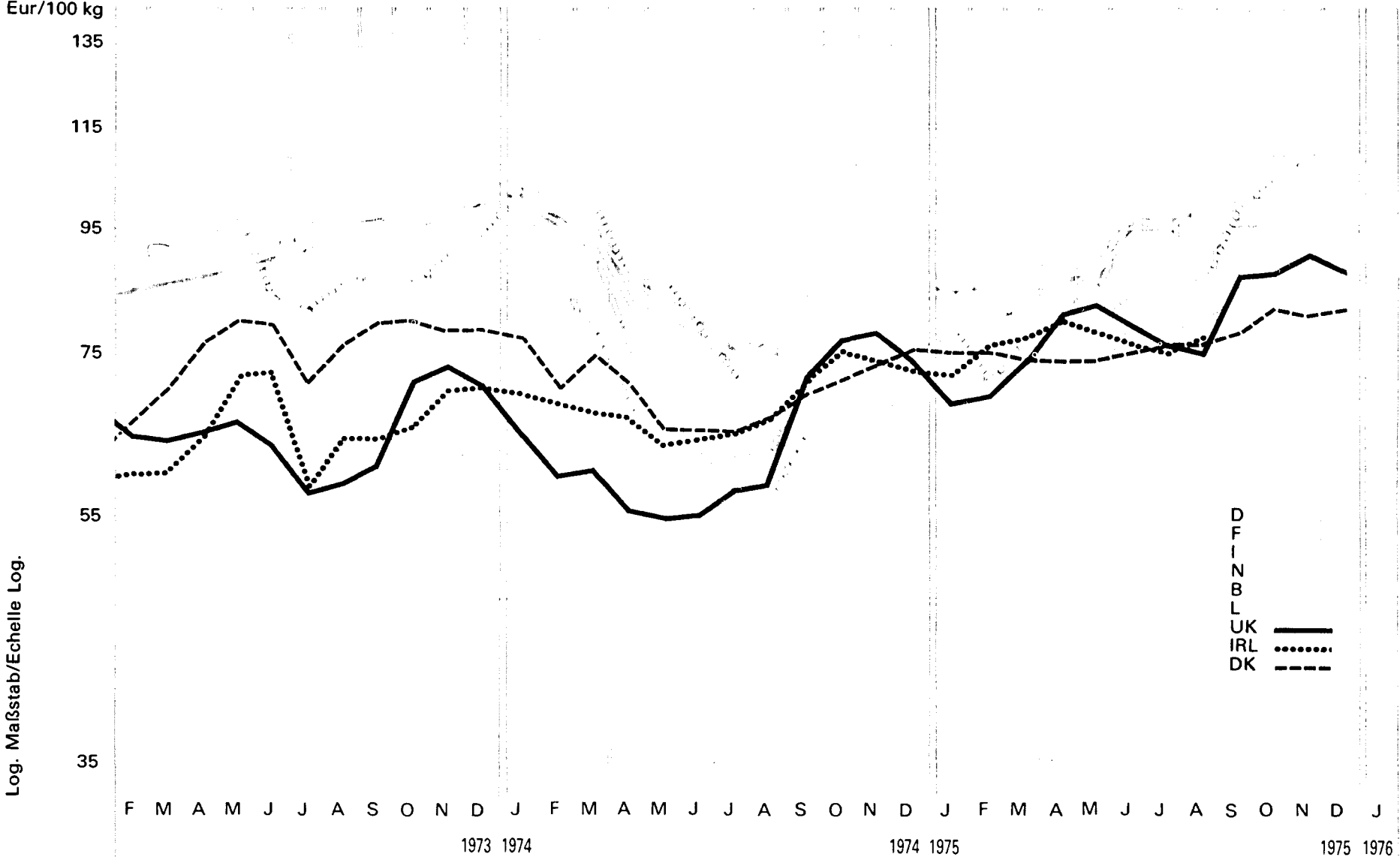
Preise je Stück - ohne MWSt / Prix par tête - sans TVA

Land und Quelle Pays et Source	1. Produktdefinition Définition du produit	2. Frachtlage und Aufmachung Point de livraison et conditionnement	Währungseinheit Unité monétaire	Handelsweg: vom Züchter an den Master ; Zuchtvielmärkte Phase d'échange: de l'éleveur à l'engraisseur ; marchés des animaux d'élevage													
				O		1975			1975								
				1973	1974	J	F	M	A	M	J	J	A	S	O	M	D
Deutschland 01	1. HOCHTRAGENDE FAERSEN I	2. frei Markt	DM	1697	1696	1800	1844	1863	1886	1900	1975	1975	1882	1850	1871	1900	1975
			Eur	509,90	526,74	559,04	572,71	578,61	585,75	590,10	613,40	613,40	584,51	574,57	581,10	590,10	613,40
			% a			+ 2,9	+ 2,4	+ 1,0	+ 1,2	+ 0,7	+ 3,9	0,0	- 4,7	- 1,7	+ 1,1	+ 1,5	+ 3,9
			% b	- 5,6	- 0,1	+ 9,8	+ 8,7	+ 7,2	+ 12,6	+ 12,6	+ 12,8	+ 12,5	+ 12,8	+ 11,6	+ 14,6	+ 12,6	+ 12,9
France 11			Ffr														
			Eur														
			% a														
			% b														
Italia 21	1. GIOVENCHE prossime al parto	2. f. co destino	Lit	465852	505952	542513	589685	589685	636860	605963	605963	605963	605963	605963	656813	656813	
			Eur	639,03	622,33	615,79	665,55	664,06	730,34	695,71	710,39	707,90	715,42	719,67	712,06	771,81	777,29
			% a			0,0	+ 8,7	0,0	+ 8,0	- 4,9	0,0	0,0	0,0	0,0	0,0	+ 8,4	0,0
			% b	+ 5,0	+ 8,6	+ 17,3	+ 27,6	+ 27,6	+ 37,8	+ 20,0	+ 16,8	+ 18,9	+ 16,8	+ 11,7	+ 11,7	+ 21,1	+ 21,1
Niederland 31	1. VAARZEN 2 tot 3 jaar hoog- drachtig	2. af bedrijf of f. co markt	Fl	1928	1633	1656	1656	1661	1709	1767	1781	1800	1800	1795	1877	1968	1977
			Eur	554,96	486,73	493,58	493,58	495,07	509,38	526,66	530,84	536,50	536,50	535,01	559,45	586,57	589,26
			% a			+ 2,7	0,0	+ 0,3	+ 2,9	+ 3,4	+ 0,8	+ 1,1	0,0	- 0,3	+ 4,6	+ 4,8	+ 0,5
			% b	+ 6,1	- 15,3	- 4,0	+ 2,7	+ 4,9	+ 5,7	+ 6,7	+ 8,8	+ 10,9	+ 8,7	+ 9,3	+ 15,3	+ 22,7	+ 22,6
Belgique/ Belgie 41	1. GENISSES pleines	2. f. co marché	Fb	29314	27576	28200	28766	28844	29041	30147	30651	30491	29810	30259	30019	30708	
			Eur	602,46	566,74	579,56	591,20	592,80	596,85	619,58	629,94	626,65	612,65	621,88	616,95	631,11	
			% a			+ 1,6	+ 2,0	+ 0,3	+ 0,7	+ 3,8	+ 1,7	- 0,5	- 2,2	+ 1,5	- 0,8	+ 2,3	
			% b	+ 13,2	- 5,9	- 0,2	+ 3,0	+ 3,5	+ 4,9	+ 8,3	+ 12,4	+ 14,3	+ 9,7	+ 9,4	+ 9,0	+ 12,8	
Luxembourg 51			Flx														
			Eur														
			% a														
			% b														
United Kingdom 61	1. FRIESIAN COWS AND HEIFERS due to calve in 2-3 weeks	2. ex market	£	189,09	145,95	151,09	154,28	163,44	168,55	179,99	167,14	169,36	169,99	189,09	203,14	217,78	
			Eur	370,04	273,31	261,40	266,00	280,82	290,10	300,99	275,35	280,40	283,79	317,26	333,02	356,43	
			% a			+ 6,9	+ 2,1	+ 5,9	+ 3,1	+ 6,8	- 7,1	+ 1,3	+ 0,4	+ 11,2	+ 7,4	+ 7,2	
			% b	+ 12,7	- 22,8	- 1,7	- 3,1	+ 1,9	+ 10,7	+ 22,5	+ 19,3	+ 14,8	+ 11,7	+ 32,7	+ 58,8	+ 64,2	
Irland 71			£														
			Eur														
			% a														
			% b														
Danmark 81	1. HEIFERS ready to calve	2. ex market	Dkr	3969	3801	3909	3988	4000	4140	4200	4099	3945	3846	4033	4314	4475	4723
			Eur	523,73	501,56	515,82	526,24	527,82	546,30	554,22	540,89	520,57	507,50	532,18	569,26	590,50	623,23
			% a			- 4,3	+ 2,0	+ 0,3	+ 3,5	+ 1,4	- 2,4	- 3,8	- 2,5	+ 4,9	+ 7,0	+ 3,7	+ 5,5
			% b	X	- 4,2	+ 1,8	+ 4,0	+ 5,7	+ 10,6	+ 13,4	+ 12,3	+ 9,9	+ 3,2	+ 8,9	+ 13,5	+ 12,6	+ 15,7

% { a. Veränderung gegenüber dem Vormonat (Landeswährung)
Variation par rapport au mois précédent (Monnaie nationale)
b. Veränderung gegenüber dem gleichen Zeitraum des Vorjahres (Landeswährung)
Variation par rapport à la même période de l'année précédente (Monnaie nationale)

N.B. - Das Sonderheft S5/1973 dieser Reihe enthält eine detaillierte Darstellung
der preisbestimmenden Merkmale.
- Le numéro spécial S5/1973 de la présente série contient une description
détaillée des caractéristiques déterminantes des prix.

SCHWEINE / PIGS / PORCS / SUINI



Log. Maßstab/Echelle Log.

D
F
I
N
B
L
UK ———
IRL
DK - - - -

B1. SCHWEINE / PIGS

B1. PORCS / SUINI

Preise je 100 kg Lebendgewicht - ohne MWSt / Prix par 100 kg poids vif - hors TVA

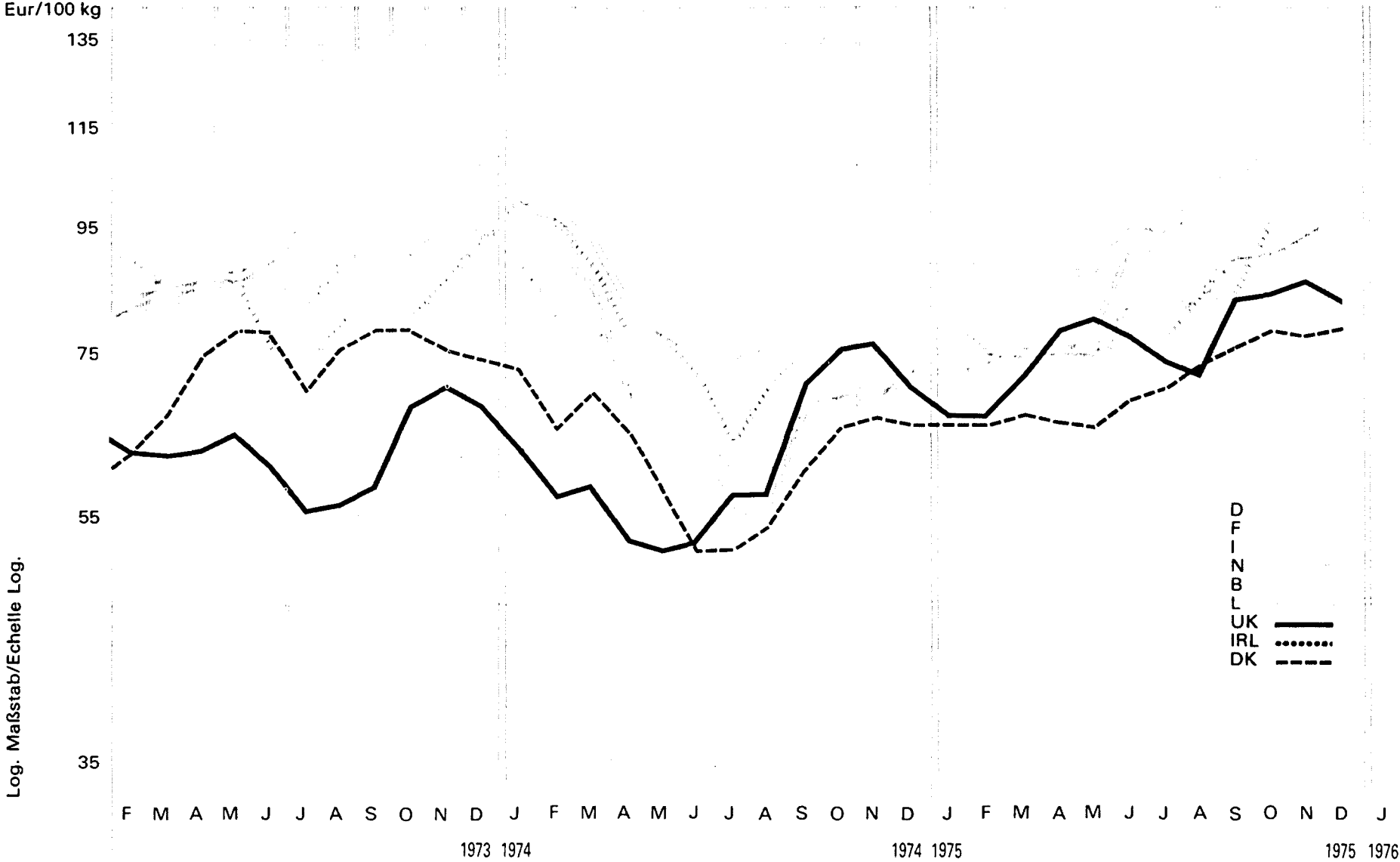
Land und Quelle Pays et Source	1. Produktdefinition Définition du produit 2. Frachtlage und Aufmachung Point de livraison et conditionnement	Währungseinheit Unité monétaire	Handelsweg: vom Erzeuger (oder Aufkäufer) an den Handel ; Lebendviehmärkte Phase d'échange: du producteur (ou collecteur) au commerce ; marchés du bétail vivant													
			Ø		1975					1975						
			1973	1974	J	F	M	A	M	J	J	A	S	O	N	D
Deutschland 01	1. SCHWEINE d (80 - 99,5 kg) 2. frei Markt	DM	319,0	276,0	271,6	286,0	287,4	282,3	286,2	305,4	303,2	329,1	344,5	348,2	353,4	356,7
		Eur	95,85	85,72	84,35	88,83	79,26	87,68	88,89	94,85	94,17	102,21	106,99	108,14	109,76	110,78
		a			- 5,0	+ 5,3	+ 5,8	- 1,8	+ 1,4	+ 6,7	- 0,7	+ 8,5	+ 4,7	+ 1,1	+ 1,5	+ 0,9
		b	+19,8	-13,5	-5,0	- 9,3	- 4,4	+ 6,3	+11,8	+23,8	+27,1	+30,9	+25,0	+26,1	+26,0	+24,7
France 11		Ffr														
		Eur														
		a														
		b														
Italia 21	1. SUINI MAGRONI (50 - 100 kg) 2. f.co partenza azienda	Lit	65389	67430	68879	63339	68852	69695	70212	72273	72355	74220	83991	89670	99918	99275
		Eur	89,70	82,94	78,18	71,49	77,54	79,93	80,61	84,73	84,53	87,63	99,75	105,37	117,41	117,49
		a			+ 6,0	- 8,0	+ 8,7	+ 1,2	+ 0,7	+ 2,9	+ 0,1	+ 2,6	+13,2	+ 6,7	+11,4	- 0,6
		b	+28,7	+ 3,1	- 9,5	-19,4	- 9,6	+ 2,6	- 0,7	+ 8,0	+22,7	+22,8	+35,6	+41,9	+58,1	+52,8
Niederland 31	1. SLACHTVARKENS (80 - 90 kg) 2. af bedrijf of f.co markt	Fl	289,8	232,8	231,5	241,2	245,0	245,0	245,0	268,1	264,4	270,4	287,5	292,0	299,5	307,7
		Eur	83,42	69,39	69,00	71,89	73,02	73,02	73,02	79,91	78,81	80,59	85,69	87,03	89,27	91,71
		a			- 1,9	+ 4,2	+ 1,6	0,0	0,0	- 9,4	- 1,4	+ 2,3	+ 6,3	+ 1,6	+ 2,6	+ 2,7
		b	+28,8	-19,7	-20,3	-15,4	- 6,7	+ 7,7	+12,3	+26,8	+37,2	+39,2	+30,9	+28,6	+30,6	+30,4
Belgique/ België 41	1. PORCS DE VIANDE 2. départ marché	Fb	4533	3750	3950	3870	3963	3981	4181	4733	4650	4450	4689	4706	4831	5069
		Eur	93,16	77,07	81,18	79,54	81,45	81,82	85,93	97,27	95,57	91,46	96,37	96,72	99,29	104,18
		a			- 3,3	- 2,0	+ 2,4	+ 0,5	+ 5,0	-13,2	- 1,8	- 4,3	+ 5,4	+ 0,4	+ 2,7	+ 4,9
		b	+25,8	-17,3	-15,7	-16,1	- 9,4	+10,4	X	+45,6	+55,0	+45,3	+30,6	+29,4	+34,2	+32,5
Luxembourg 51	1. PORCS AA 2. départ ferme	Flix	4498	4121	4173	4064	4115	4181	4313	4758	4774	4711	4883	4945	5327	
		Eur	92,44	84,69	85,76	83,52	84,57	85,93	88,64	97,79	98,11	96,82	100,35	101,63	109,48	
		a			+ 2,2	- 2,6	+ 1,3	+ 1,6	+ 3,2	+10,3	+ 0,3	- 1,3	+ 3,7	+ 1,3	+ 7,7	
		b	+21,5	- 8,4	-14,7	-12,6	- 8,9	- 0,3	+ 6,6	+19,6	+29,3	+28,6	+26,7	+27,7	+34,3	
United Kingdom 61	1. CUTTERS 2. free market	£	33,45	34,50	40,23	40,79	43,32	47,51	49,49	48,28	46,19	45,19	52,03	54,12	55,89	54,01
		Eur	65,46	64,61	69,60	70,33	74,43	81,80	83,32	79,54	76,47	75,57	87,30	88,72	91,47	88,25
		a			- 3,7	+ 1,4	+ 6,7	+ 9,7	+ 4,2	- 2,4	- 4,3	- 2,2	+15,1	+ 4,0	+ 3,3	- 3,4
		b	X	+ 3,1	+21,2	+32,7	+37,4	+62,0	+68,2	+64,1	+48,0	+44,3	+35,6	+29,5	+28,7	+29,3
Irland 71	1. BACON PIGS 2. delivered at market centres	£	33,29	36,73	41,99	44,27	45,37	46,77	46,79	46,34	45,31	46,53	47,97	49,80	51,47	
		Eur	65,15	66,78	72,47	76,33	77,96	80,50	78,24	76,34	75,02	77,68	80,49	81,64	84,24	
		a			+ 1,1	+ 5,7	+ 2,5	+ 3,1	0,0	- 1,0	- 2,2	+ 2,7	+ 3,1	+ 3,8	+ 3,4	
		b	+36,0	+10,3	+17,6	+23,8	+28,5	+32,5	+37,4	+35,5	+26,5	+29,9	+24,5	+22,8	+ 0,6	
Danmark 81	1. SLAUGHTER PIGS A1 2. ex farm	Dkr	567	537	589	569	562	565	570	576	576	580	598	623	616	623
		Eur	74,82	70,86	75,08	75,08	74,16	74,56	75,21	76,01	76,01	76,53	78,91	82,21	81,28	82,21
		a			- 0,5	0,0	- 1,2	+ 0,5	+ 0,9	+ 1,1	0,0	+ 0,7	+ 3,1	+ 4,2	- 1,1	+ 1,1
		b	+48,4	- 5,3	- 2,7	+ 7,0	0,0	+ 4,4	+14,0	+15,2	+15,2	+13,7	+12,2	+14,1	+10,0	+ 8,9

a. Veränderung gegenüber dem Vormonat (Landeswährung)
Variation par rapport au mois précédent (Monnaie nationale)
b. Veränderung gegenüber dem gleichen Zeitraum des Vorjahres (Landeswährung)
Variation par rapport à la même période de l'année précédente (Monnaie nationale)

N.B. - Das Sonderheft 55/1973 dieser Reihe enthält eine detaillierte Darstellung der preisbestimmenden Merkmale.

- Le numéro spécial 55/1973 de la présente série contient une description détaillée des caractéristiques déterminantes des prix.

SCHWEINE / PIGS / PORCS / SUINI



B2. SCHWEINE / PIGS

B2. PORCS / SUINI

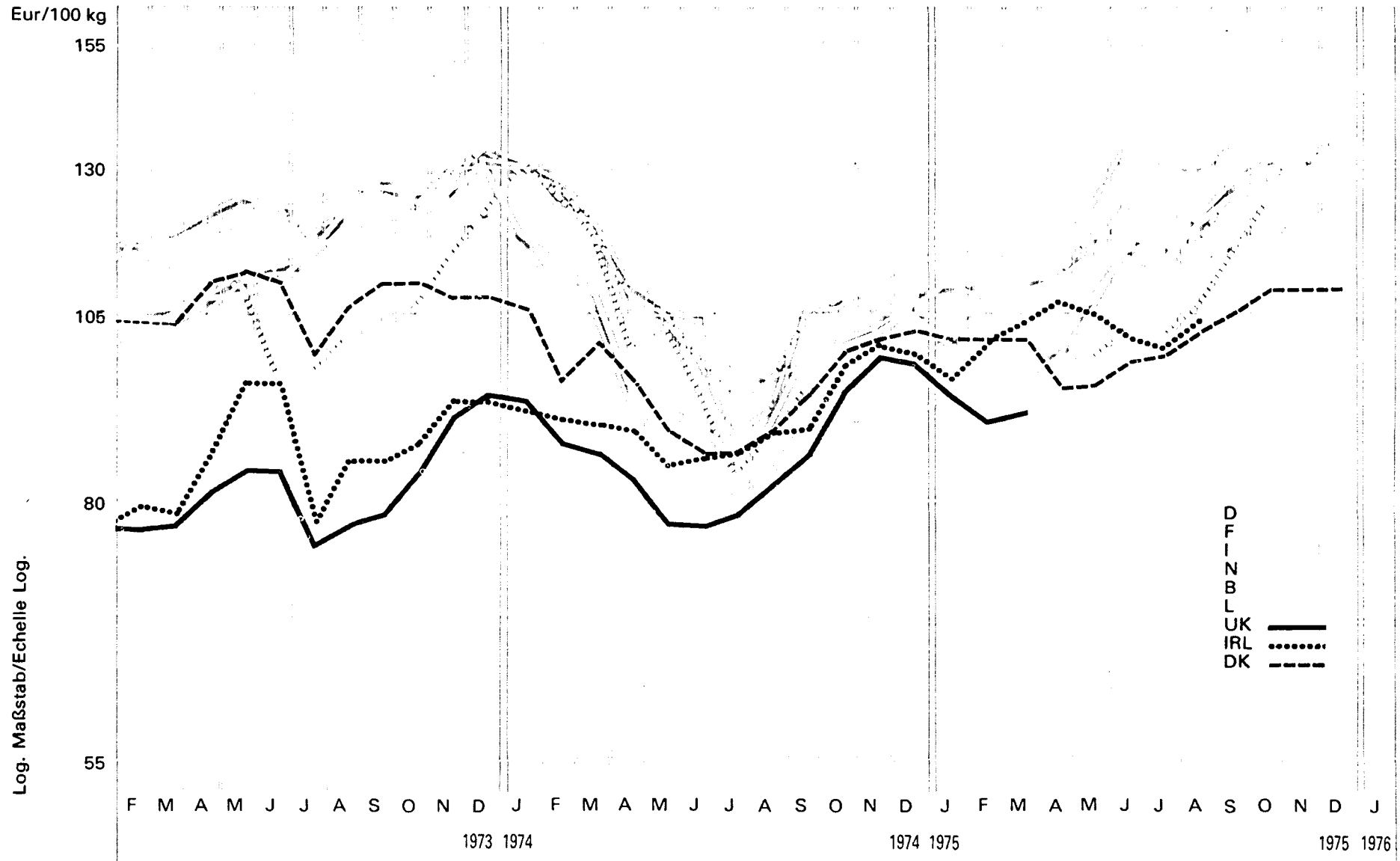
Preise je 100 kg Lebendgewicht - ohne MwSt / Prix par 100 kg poids vif - hors TVA

Land und Quelle Pays et Source	1. Produktdefinition Définition du produit	2. Frachtlage und Aufmachung Point de livraison et conditionnement	Währungseinheit Unité monétaire	Handelsweg: vom Erzeuger (oder Aufkäufer) an den Handel ; Lebendviehmärkte Phase d'échange: du producteur (ou collecteur) au commerce ; marchés du bétail vivant													
				Ø		1976								1975			
				1973	1974	J	F	M	A	M	J	J	A	S	O	N	D
Deutschland 01	1. SCHWEINE c (100 - 119 kg)	2. frei Markt	DM	318,5	275,0	270,8	284,8	286,4	281,1	285,8	304,5	301,9	328,2	344,1	347,9	353,3	357,0
			Eur	95,70	85,41	84,11	88,45	88,95	87,30	88,76	94,57	93,76	101,93	106,87	108,05	109,73	110,88
			%			- 5,3	+ 5,0	+ 0,6	- 1,9	+ 1,7	+ 6,7	- 0,9	+ 8,7	+ 4,8	+ 1,1	+ 1,6	+ 1,0
			b	+19,8	-13,7	-15,3	- 9,8	- 4,6	+ 6,4	+ 8,2	+25,2	+27,8	+31,4	+25,1	+25,6	+25,8	+24,8
France 11			Ffr														
			Eur														
			%														
			b														
Italia 21	1. SUINI GRASSI (100 - 125 kg)	2. f.co partenza azienda	Lit	61571	64650	70333	66833	65567	65367	64900	66933	66467	71567	71267	82433	93500	95500
			Eur	84,46	79,52	79,88	75,43	73,84	74,96	74,51	78,47	77,65	84,49	84,64	96,87	109,87	113,02
			%			+ 2,5	- 5,0	- 1,9	- 0,3	- 0,7	+ 3,1	- 0,7	+ 7,7	- 0,4	+15,7	+13,4	+ 2,1
			b	+29,2	+ 5,0	- 5,7	- 9,6	- 6,9	+ 5,6	+ 1,7	+11,5	+24,9	+22,0	+16,8	+28,8	+41,8	+39,2
Niederland 31	1. SLACHTVARKENS (90 - 105 kg)	2. af bedrijf of f.co markt	Fl	301,6	242,0	239,8	250,5	253,9	253,5	254,3	278,1	275,0	281,9	299,5	304,1	312,5	320,2
			Eur	86,81	72,13	71,47	74,66	75,54	75,80	75,80	82,89	81,97	84,02	89,27	90,64	93,14	95,44
			%			- 1,9	+ 4,5	+ 1,2	0,0	+ 0,3	+ 9,4	- 1,1	+ 2,5	+ 6,2	+ 1,5	+ 2,8	+ 2,5
			b	+28,1	-19,8	-20,5	- 6,9	- 5,8	+ 6,6	+11,4	+26,1	+36,0	+38,9	+31,2	+29,3	+31,6	+31,0
Belgique/ België 41	1. PORCS DEMI-GRAS	2. départ marché	Fb	4331	3513	3600	3600	3717	3657	3880	4520	4338	4183	4414	4460	4617	4933
			Eur	89,01	72,20	73,99	73,99	76,39	75,16	79,74	92,89	89,15	85,97	90,72	91,66	94,89	101,38
			%			0,0	0,0	+ 3,3	- 1,6	+ 6,1	+16,5	- 4,0	- 3,6	+ 5,5	+ 1,0	+ 3,5	+ 6,8
			b	+29,1	-18,9	-18,6	-19,6	-10,9	+ 9,4	X	+47,2	+56,8	+53,5	+32,6	+31,7	+37,6	+37,0
Luxembourg 51			Flx														
			Eur														
			%														
			b														
United Kingdom 61	1. BACONERS (84 - 109 kg)	2. free at market	£	32,48	33,40	39,02	39,13	42,00	45,75	47,95	47,07	44,86	43,54	49,60	51,59	53,13	51,37
			Eur	63,56	62,55	67,51	67,47	72,16	78,77	80,72	77,55	74,27	72,81	83,22	84,57	86,96	83,94
			%			- 3,0	+ 0,3	+ 7,3	+ 8,9	+ 4,8	- 1,8	- 4,7	- 2,9	+13,9	+ 4,0	+ 3,0	- 3,3
			b	X	+ 2,8	+20,0	+30,5	+37,6	+63,0	+68,6	+64,2	+46,9	+42,1	+32,3	+26,1	+24,9	+27,7
Irland 71			£														
			Eur														
			%														
			b														
Dänmark 81	1. SLAUGHTER PIGS A	2. ex farm	Dkr	552	478	504	504	510	505	500	523	536	668	575	594	587	592
			Eur	72,84	63,07	66,51	66,51	67,30	66,64	65,98	69,01	70,73	73,63	75,87	78,38	77,46	78,12
			%			0,0	0,0	+ 1,2	- 1,0	- 1,0	+ 4,6	+ 2,5	+ 4,1	+ 3,0	+ 3,3	- 1,2	+ 0,9
			b	+52,9	-13,4	- 9,4	+ 0,2	- 4,0	+ 2,2	+11,9	+30,8	+34,3	+35,8	+23,4	+17,6	+15,1	+17,5

% a. Veränderung gegenüber dem Vormonat (Landeswährung)
Variation par rapport au mois précédent (Monnaie nationale)
b. Veränderung gegenüber dem gleichen Zeitraum des Vorjahres (Landeswährung)
Variation par rapport à la même période de l'année précédente (Monnaie nationale)

N.B. - Das Sonderheft S5/1973 dieser Reihe enthält eine detaillierte Darstellung der preisbestimmenden Merkmale.
- Le numéro spécial S5/1973 de la présente série contient une description détaillée des caractéristiques déterminantes des prix.

SCHWEINE / PIGS / PORCS / SUINI



B3. SCHWEINE (Schlachtkörper) / PIGS (carcasses)

B3. PORCS (carcasses) / SUINI (mezzene)

Preise je 100 kg Schlachtkörpergewicht - ohne MwSt / Prix par 100 kg poids carcasse - hors TVA

Land und Quelle Pays et Source	1. Produktdefinition Définition du produit	2. Frachtlage und Aufmachung Point de livraison et conditionnement	Währungseinheit Unité monétaire	Handelsweg: vom Erzeuger (oder Aufkäufer) an den Handel ; Schlachthof Phase d'échange: du producteur (ou collecteur) au commerce ; abattoir												
				0		1975			1975							
				1973	1974	J	F	M	A	M	J	J	A	S	O	M
Deutschland 01	1. SCHWEINE KI II der 'E.W.G. - V.O.	DM	383,8	324,3	326,0	342,0	343,0	341,0	349,0	371,0	370,0	389,0	406,0	409,0	420,0	425,0
		Eur	115,32	100,72	101,25	106,22	106,53	105,91	108,39	115,23	114,91	120,82	125,78	127,03	130,44	132,00
	2. frei Versandschlach- tereier / Fleischwaren- fabrik	% a			- 3,8	+ 4,9	+ 0,3	- 0,6	+ 2,3	+ 6,3	- 0,3	+ 5,1	+ 4,1	+ 1,0	+ 2,7	+ 1,2
		% b	+23,0	-15,5	-14,7	- 7,3	- 3,1	+10,0	+16,7	+27,5	+32,6	+33,7	+26,2	+25,8	+26,9	+25,4
France 11	1. PORCS Classe II	Ffr	622,0	565,0	564,0	566,0	576,0	576,0	599,0	650,0	658,0	633,0	653,0	662,0	682,0	696,0
		Eur	111,99	94,01	94,63	95,13	97,46	99,65	106,58	116,70	118,35	113,97	117,57	119,19	122,79	125,31
	2. départ crochet abat- toir	% a			+ 2,9	+ 0,4	+ 1,8	0,0	+ 4,0	+ 8,5	+ 1,2	- 3,8	+ 3,2	+ 1,4	+ 3,0	+ 2,1
		% b	+26,9	- 9,2	-16,0	-12,7	- 7,4	+ 0,9	+ 7,2	+19,3	+32,1	+26,3	+21,8	+23,0	+25,6	+27,0
Italia 21	1. SUINI Regolamento (pesi 125 - 180 kg)	Lit	79879	83253	89187	87961	87490	87369	86523	88501	87477	90845	98449	105829	118650	122152
		Eur	109,57	102,40	101,23	99,28	98,53	100,19	99,34	103,75	102,19	107,26	116,92	124,36	139,42	144,56
	2. f. co partenza azienda o mercato	% a			+ 3,2	- 1,4	- 0,5	- 0,1	- 1,0	+ 2,3	- 1,2	+ 3,9	+ 8,4	+ 7,5	+12,1	+ 3,0
		% b	+26,9	- 9,2	- 7,3	- 9,8	- 4,9	+ 8,9	+ 2,0	+12,2	+26,8	+23,3	+27,4	+32,4	+40,7	+41,4
Niederland 31	1. VARKENS gemiddeld 1e en 2e kw.	Ffl	429	367	365	374	375	391	396	399	393	394	421	430	439	462
		Eur	123,49	109,39	108,79	111,47	111,77	116,54	118,03	118,92	117,14	117,43	125,48	128,16	130,85	137,70
	2. af veemarkt	% a			- 1,1	+ 2,5	+ 0,2	+ 4,3	+ 1,3	+ 0,8	- 1,5	+ 0,3	+ 6,9	+ 2,1	+ 2,1	+ 5,2
		% b	+23,3	-14,5	-16,8	-12,6	- 6,7	+ 6,5	+11,9	+19,5	+23,6	+22,0	+19,6	+19,1	+23,0	+25,2
Belgique/ België 41	1. PORCS Classe II	Fb	6030	5282	5635	5606	5688	5815	6000	6525	6408	6231	6575	6660	6825	6970
		Eur	129,93	108,82	115,81	115,21	116,90	119,51	123,31	134,10	131,70	128,06	135,13	136,88	140,27	143,25
	2. départ marché	% a			+ 0,8	- 0,5	+ 1,5	+ 2,2	+ 3,2	+ 8,8	- 1,8	- 2,8	+ 5,5	+ 1,3	+ 2,5	+ 2,1
		% b	+17,9	-12,2	-12,2	- 9,6	- 3,2	+12,9	+18,6	+36,6	+48,2	+39,1	+28,3	+28,8	+27,0	+24,7
Luxembourg 51	1. PORCS Classe II	Flx	5637	5282	5395	5260	5330	5430	5605	6080	6075	5930	6205	6390	6560	
		Eur	115,85	108,56	110,88	108,10	109,54	111,60	115,19	124,96	124,85	121,87	127,52	131,33	134,82	
	2. départ abattoir	% a			+ 3,8	- 2,5	+ 1,3	+ 1,9	+ 3,2	+ 8,5	- 0,1	- 2,4	+ 4,6	+ 3,0	+ 2,7	
		% b	+19,4	- 6,3	-15,2	-12,7	- 9,7	+ 0,1	+ 8,3	+19,6	+27,8	+26,3	+29,4	+29,5	+30,5	
United Kingdom 61	1. PIGS Class II	£	41,89		54,67	52,58	53,78	56,11	58,20	59,52	60,08					
		Eur	81,98		94,58	90,66	92,41	96,57	97,32	98,06	99,47					
	2. ex market	% a			- 1,8	- 3,8	+ 2,3	+ 4,3	+ 3,7	+ 4,3	+ 0,9					
		% b	+40,2		+14,8	+15,5	+19,9	+29,5	+39,7	+44,0	+43,0					
Irland 71	1. PIGS Class II	£	44,39	48,97	55,84	59,01	60,49	62,36	62,38	61,79	60,41	62,04	63,95	66,39	68,64	
		Eur	86,07	91,70	96,61	101,74	103,93	107,33	104,31	101,80	100,02	103,57	107,30	108,84	112,34	
	2. ex market	% a			+ 1,0	+ 5,7	+ 2,5	+ 3,1	0,0	- 0,9	- 2,2	+ 2,7	+ 3,1	+ 3,8	+ 3,4	
		% b	X	+10,3	+17,6	+23,8	+28,5	+32,5	+37,4	+35,5	+30,5	+30,0	+24,5	+22,8	+25,1	
Danmark 81	1. PIGS Class II	Dkr	:	728	771	771	769	725	720	744	755	777	801	829	829	830
		Eur		96,06	101,74	101,74	101,47	95,67	95,01	98,18	99,63	102,53	105,70	109,39	109,39	109,52
	2. ex market	% a			- 0,6	0,0	- 0,3	+ 5,7	- 0,7	+ 3,3	+ 1,5	+ 2,9	+ 3,1	+ 3,5	0,0	+ 0,1
		% b	X		- 3,7	+ 5,5	- 0,3	- 1,4	+ 6,4	+13,9	+14,7	+14,1	+ 2,6	+10,4	+ 8,2	+ 7,0

% a. Veränderung gegenüber dem Vormonat (Landeswährung)
Variation par rapport au mois précédent (Monnaie nationale)
b. Veränderung gegenüber dem gleichen Zeitraum des Vorjahres (Landeswährung)
Variation par rapport à la même période de l'année précédente (Monnaie nationale)

N. B. - Das Sonderheft S5/1973 dieser Reihe enthält eine detaillierte Darstellung der preisbestimmenden Merkmale.

- Le numéro spécial S5/1973 de la présente série contient une description détaillée des caractéristiques déterminantes des prix.

B4. KOTELETTSTRAENGE / LOINS

B4. LONGES / LOMBATE

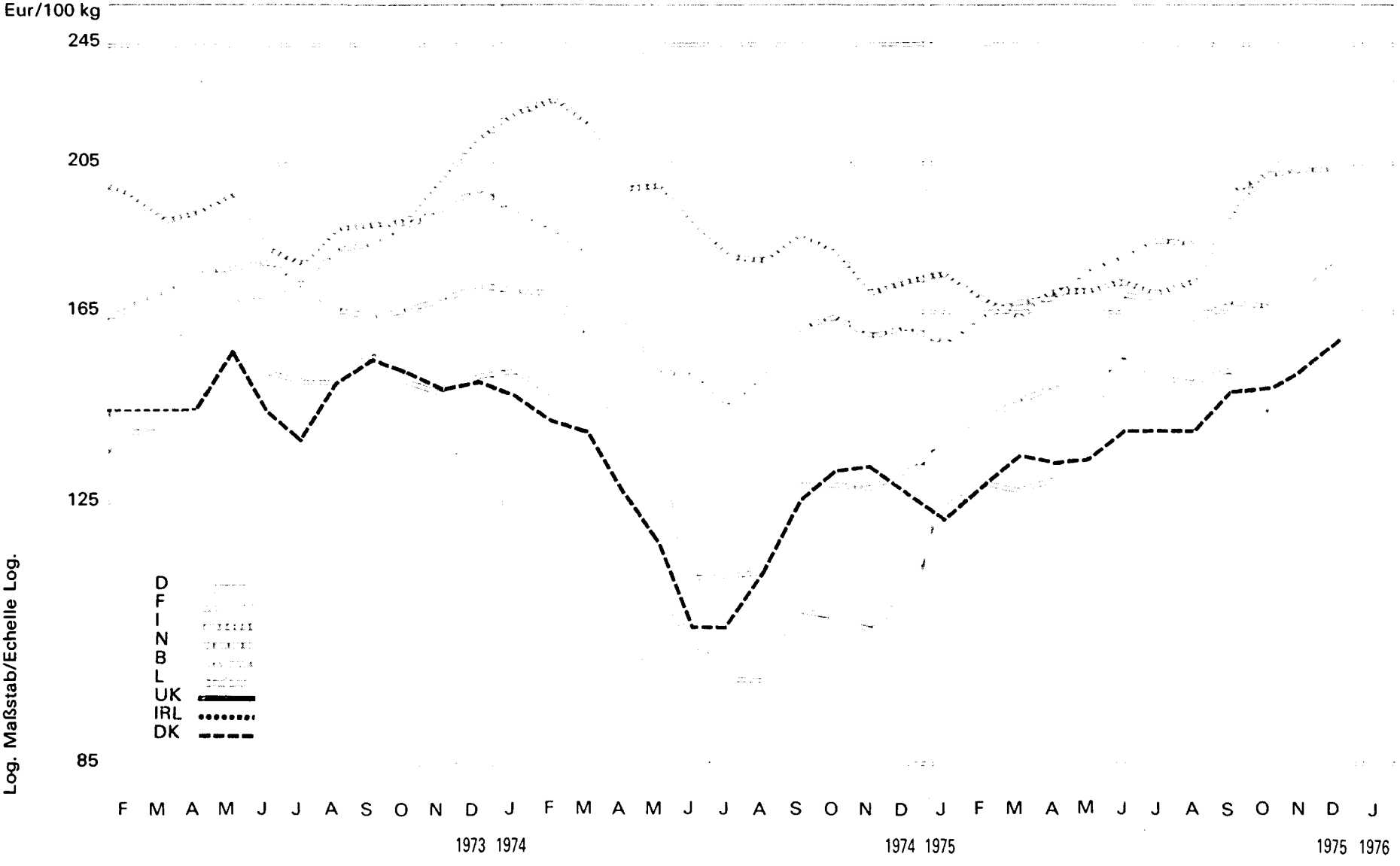
Preise je 100 kg - ohne MwSt / Prix par 100 kg - hors TVA

Land und Quelle Pays et Source	1. Produktdefinition Définition du produit	2. Frachtlage und Aufmachung Point de livraison et conditionnement	Währungseinheit Unité monétaire	Handelsweg: vom Grosshandel (oder Schlachthof) an den Einzelhandel ; Schlachtviehmärkte Phase d'échange: du grossiste (ou de l'abattoir) au détaillant ; marchés des animaux abattus														
				Ø		1975						1975						
				1973	1974	J	F	M	A	M	J	J	A	S	O	N	D	
Deutschland 01	1. KOTELETT-STRAENGE 2. ab Grossmärkte	DM																
		Eur																
		% a																
		% b																
France 11	1. LONGE 2. départ Paris Rungis	Ffr	992	904	935	888	939	946	1146	1211	1167	1098	1123	1070	1128	1106		
		Eur	178,60	150,42	156,88	149,24	158,88	163,67	203,91	217,41	209,89	197,69	202,19	192,65	203,09	199,13		
		% a			-11,7	-5,0	+5,7	+0,7	-21,1	+5,7	-3,6	-5,9	+2,3	-4,7	+5,4	-2,0		
		% b	+21,0	-8,9	-7,3	-5,5	+2,2	+7,6	+26,6	+32,6	+38,1	+24,1	+19,0	+20,1	+28,0	+32,1		
Italia 21	1. LOMBATA 2. f.co partenza stabilimento o destino	Lit	152733	160210	172770	167290	174780	179850	186213	183850	180810	203567	196275	208120	226770	234440		
		Eur	209,51	197,06	196,11	188,81	196,83	206,25	213,79	215,53	211,23	240,34	233,11	244,56	266,48	277,44		
		% a			+3,4	-3,2	+4,5	+2,9	+3,5	-1,3	-1,7	+12,6	-3,6	+6,0	+9,0	+3,4		
		% b	+25,7	+4,9	+8,5	+10,2	+32,7	+18,3	+16,5	+15,0	+24,5	+22,1	+20,0	+22,5	+33,0	+40,3		
Niederland 31	1. KARBONADE-STRENG 2. af veemarkt	Fl	721	638	618	641	659	677	716	722	758	751	727	748	743	780		
		Eur	207,54	190,16	184,20	191,05	196,42	201,78	213,41	215,20	225,93	223,84	216,69	222,95	221,46	232,48		
		% a			-5,5	+3,7	+2,8	+2,4	+5,8	+0,8	+5,0	-0,9	-3,2	+2,9	-0,7	+5,0		
		% b	+17,2	-11,5	-9,9	+1,1	+7,5	+11,5	+14,9	+14,1	+20,7	+18,3	+8,7	+16,1	+18,7	+19,3		
Belgique/ België 41	1. LONGE 2. départ marché	Fb	8661	7600	7840	7688	7813	7840	8838	9488	9233	9225	9225	9170	9513	9840		
		Eur	178,00	156,19	161,13	158,00	160,57	161,13	181,64	195,00	189,76	189,59	189,59	188,46	195,51	202,23		
		% a			+1,5	-1,9	+1,6	+0,3	+12,7	+7,4	-2,7	-0,1	0,0	-0,6	+3,7	+3,4		
		% b	+18,0	-12,3	-9,8	-3,8	+1,5	+8,3	+15,4	+28,0	+34,5	+27,2	+18,5	+24,8	+26,4	+27,4		
Luxembourg 51		Flx																
		Eur																
		% a																
		% b																
United Kingdom 61		£																
		Eur																
		% a																
		% b																
Irland 71		£																
		Eur																
		% a																
		% b																
Danmark 81	1. DECREASED LOIN 2. ex market or slaughterhouse	Dkr	:	1468	1567	1557	1600	1566	1625	1600	1628	1723	1762	1735	1753	1836		
		Eur		193,71	206,78	205,46	211,13	206,64	214,43	211,13	214,82	227,36	232,51	228,94	231,32	242,27		
		% a			-2,1	-0,6	+2,8	-2,1	+3,8	-1,5	+1,8	+5,8	+2,3	-1,5	+1,0	+4,7		
		% b		X	+14,3	+17,6	+14,4	+9,7	+17,8	+16,3	+11,9	+11,6	+11,0	+10,1	+9,6	+14,8		

% { a. Veränderung gegenüber dem Vormonat (Landeswährung)
Variation par rapport au mois précédent (Monnaie nationale)
b. Veränderung gegenüber dem gleichen Zeitraum des Vorjahres (Landeswährung)
Variation par rapport à la même période de l'année précédente (Monnaie nationale)

N.B. - Das Sonderheft 55/1973 dieser Reihe enthält eine detaillierte Darstellung der preisbestimmenden Merkmale.
- Le numéro spécial 55/1973 de la présente série contient une description détaillée des caractéristiques déterminantes des prix.

SCHINKEN / HAMS / JAMBONS / PROSCIUTTI



B5. SCHINKEN / HAMS

B5. JAMBONS / PROSCIUTTI

Preise je 100 kg - ohne MWSt / Prix par 100 kg - hors TVA

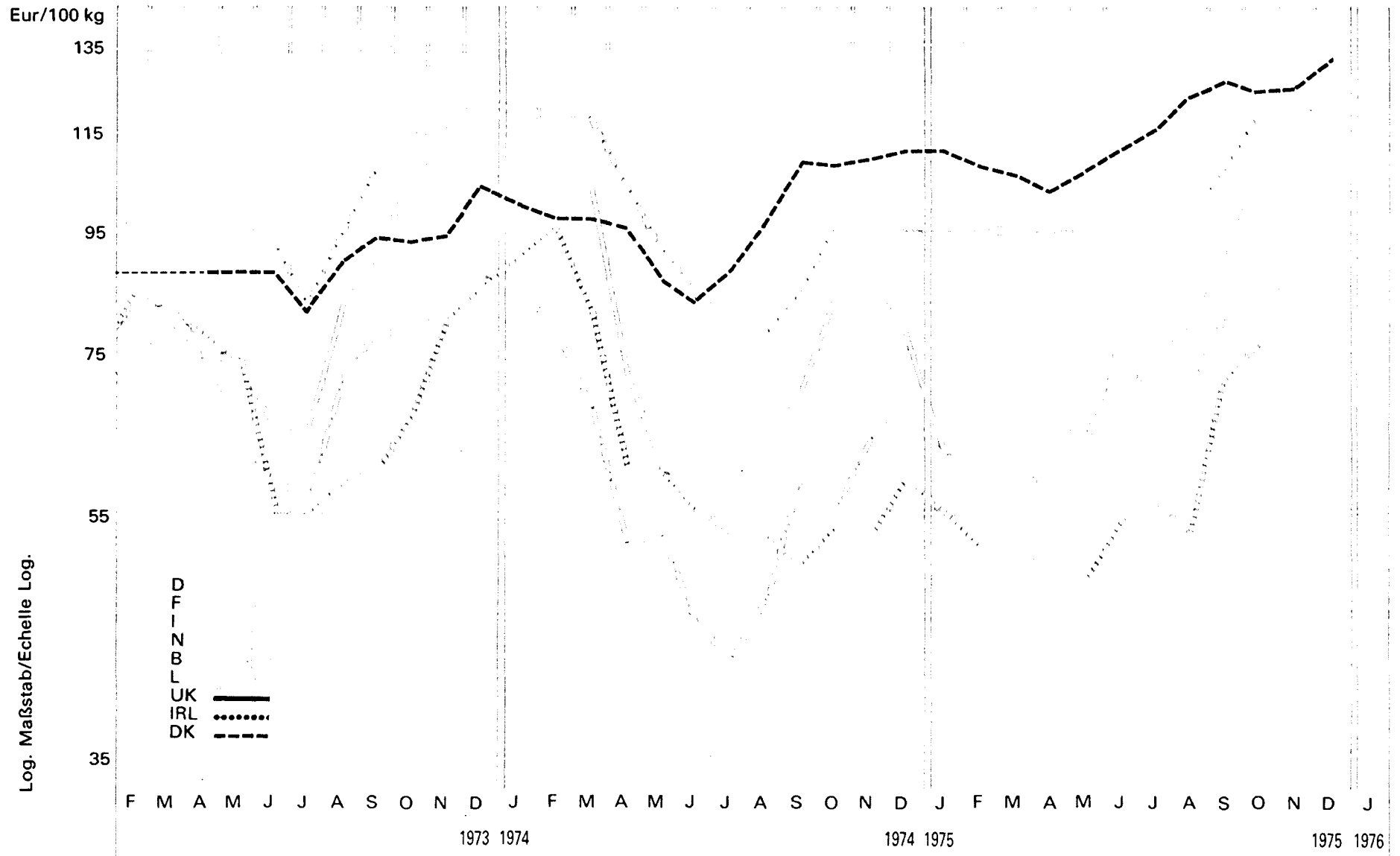
Land und Quelle Pays et Source	1. Produktdefinition Définition du produit	2. Frachtlage und Aufmachung Point de livraison et conditionnement	Währungseinheit Unité monétaire	Handelsweg: vom Grosshandel (oder Schlachthof) an den Einzelhandel ; Schlachtviehmärkte Phase d'échange: du grossiste (ou de l'abattoir) au détaillant ; marchés des animaux abattus															
				Ø		1975								1975					
				1973	1974	J	F	M	A	M	J	J	A	S	O	N	D		
Deutschland 01	1. SCHINKEN, frisch	2. ab Grossmärkte	DM																
			Eur																
			% a																
			% b																
France 11	1. JAMBONS, frais	2. départ Rungis	Ffr	828	702	744	769	753	757	808	875	849	840	856	805	867	916		
			Eur	149,08	116,81	124,83	129,24	127,41	130,97	143,77	157,09	152,70	151,24	154,12	144,94	156,10	164,92		
			% a			+11,4	+3,4	-2,1	+0,5	+6,7	+8,3	-3,0	-1,1	+1,9	-6,0	+7,7	+5,7		
			% b	+28,8	-15,2	-14,1	-11,9	-6,5	-0,5	+14,8	+34,4	+42,9	+44,1	+34,2	+26,4	+35,7	+37,1		
Italia 21	1. PROSCIUTTO	2. f.co partenza stabilimento o destino	Lit	141342	156147	154380	149900	145870	150790	149270	148480	145700	147433	160900	173580	187260	191907		
			Eur	193,88	192,06	175,23	169,19	164,27	172,92	171,38	174,07	170,21	174,07	191,09	203,97	220,05	227,11		
			% a			+2,7	-2,9	-2,7	+3,4	-1,0	-0,5	-1,9	+1,2	+9,1	+7,9	+7,9	+2,5		
			% b	+15,1	+10,5	-5,9	-14,7	-14,3	-4,8	-8,5	-5,5	-1,7	+0,1	+6,0	+14,1	+27,9	+27,7		
Niederland 31	1. HAM	2. af veemarkt	Fl	623	553	534	552	565	569	596	604	622	619	667	680	682	683		
			Eur	179,33	164,82	159,16	164,53	168,40	169,59	177,64	180,03	185,39	184,50	198,80	202,68	203,27	203,57		
			% a			-1,8	+3,4	+2,4	+0,7	+4,7	+1,3	+3,0	-0,5	+7,8	+1,9	+0,3	+0,1		
			% b	+21,9	-11,2	-17,5	-12,4	-6,6	+3,6	+16,0	+18,0	+26,7	+20,9	+22,6	+23,0	+26,3	+25,6		
Belgique/ België 41	1. JAMBON	2. départ marché	Fb	7947	6586	6720	7000	7163	7340	7525	8338	8217	7938	8175	8130	8450	8740		
			Eur	163,33	135,35	138,11	143,86	147,21	150,85	154,65	171,36	168,87	163,14	168,01	167,09	173,66	179,62		
			% a			+4,2	+4,2	+2,7	+2,5	+2,5	+10,8	-1,5	-3,4	+3,0	-0,6	+3,9	+3,4		
			% b	+26,5	-17,1	-19,3	-15,4	-6,7	+11,4	+19,8	+50,6	+49,4	+42,7	+29,8	+29,5	+35,2	+35,5		
Luxembourg 51			Fix																
			Eur																
			% a																
			% b																
United Kingdom 61			£																
			Eur																
			% a																
			% b																
Irland 71			£																
			Eur																
			% a																
			% b																
Dänmark 81	1. HAM quality A1	2. ex market or slaughterhouse	Dkr	:	968	930	980	1026	1021	1026	1073	1069	1071	1130	1139	1167	1220		
			Eur		127,73	122,72	129,32	135,39	134,73	135,39	141,59	141,06	141,32	149,11	150,30	153,99	160,99		
			% a			-3,7	+5,4	+4,7	-0,5	+0,5	+4,6	-0,4	+0,2	+5,5	+0,8	+2,5	+4,5		
			% b		X	-17,4	-10,0	-4,4	+5,8	-13,6	+32,6	+32,0	+23,4	+18,9	+13,1	+14,9	+26,3		

% { a. Veränderung gegenüber dem Vormonat (Landeswährung)
Variation par rapport au mois précédent (Monnaie nationale)
b. Veränderung gegenüber dem gleichen Zeitraum des Vorjahres (Landeswährung)
Variation par rapport à la même période de l'année précédente (Monnaie nationale)

N. B. - Das Sonderheft S5/1973 dieser Reihe enthält eine detaillierte Darstellung der preisbestimmenden Merkmale.

- Le numéro spécial S5/1973 de la présente série contient une description détaillée des caractéristiques déterminantes des prix.

BÄUCHE / BELLIES / POITRINES / PANCETTE



Log. Maßstab/Echelle Log.

B6. BAEUCHE / BELLIES (streaky)

B6. POITRINES / PANCETTE (ventresche)

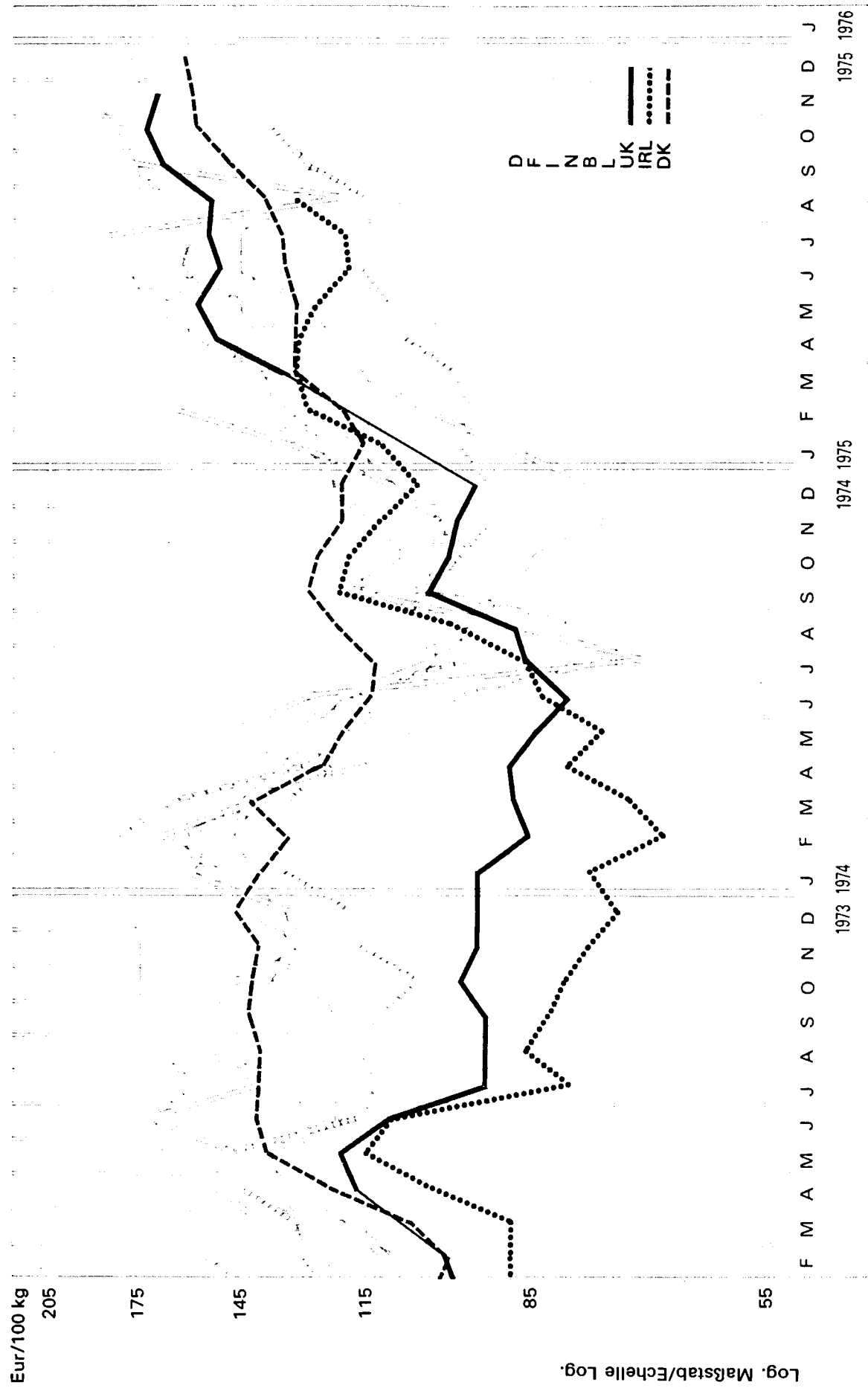
Preise je 100 kg - ohne MWSt / Prix par 100 kg - hors TVA

Land und Quelle Pays et Source	1. Produktdefinition Définition du produit 2. Frachtlage und Aufmachung Point de livraison et conditionnement	Währungseinheit Unité monétaire	Handelsweg: vom Großhandel (oder Schlachthof) an den Einzelhandel; Schlachtviehmärkte Phase d'échange: du grossiste (ou de l'abattoir) au détaillant; marchés des animaux abattus														
			Ø		1975					1975							
			1973	1974	J	F	M	A	M	J	J	A	S	O	M	D	
Deutschland 01	1. BAEUCHE, magér 2. ab Grossmärkte	DM															
		Eur															
		a															
		b															
France 11	1. POITRINE 2. départ Rungis	Ffr	477	471	373	390	398	367	390	383	412	438	500	593	613	600	
		Eur	85,88	78,37	62,58	65,55	67,34	63,49	69,40	68,76	74,10	78,86	90,02	106,77	110,37	108,03	
		a			-21,3	+4,6	+2,1	-7,8	+6,3	-1,8	+7,6	+6,3	+14,2	+18,6	+3,4	-2,1	
		b	+39,9	-1,3	-35,1	-34,5	-34,5	-16,7	+0,5	+2,1	+16,4	+10,4	+21,1	+18,6	+17,0	+26,6	
Italien 21	1. PANCETTA (ventresca) 2. f.co partenza stabilimento o destino	Lit	52425	50067	48600	46450	45500	44530	43373	46670	47970	44977	60190	65210	77700	86720	
		Eur	71,91	61,58	55,16	52,55	51,24	51,07	49,80	54,71	56,04	53,10	71,48	76,63	91,30	102,63	
		a			-5,4	-4,2	-2,3	-2,1	-2,6	+7,6	+2,8	-6,2	+33,8	+8,3	+19,2	+11,6	
		b	+47,0	-4,5	-28,3	-37,2	-29,1	-8,6	-12,3	+1,0	+20,5	+14,1	+50,9	+43,9	+69,6	+68,9	
Niederland 31	1. BUIK 2. af veemarkt	Fl	353	329	316	316	320	313	321	322	322	331	358	400	421	436	
		Eur	101,61	98,06	94,19	94,19	95,38	93,29	95,68	95,97	95,97	98,66	106,70	119,22	125,48	129,95	
		a			-0,6	0,0	+1,3	-2,2	+2,6	+0,3	0,0	+2,8	+8,2	+11,7	+5,3	+3,6	
		b	+24,7	-6,8	-22,0	-21,0	-20,4	-10,6	+3,2	+11,0	+17,1	+24,9	+25,2	+24,6	+28,4	+37,1	
Belgien/ België 41	1. LARD DE POITRINE 2. départ marché	Fb	3584	2941	3040	2938	2813	3000	3150	3650	3450	3450	3925	4040	4325	4530	
		Eur	73,66	60,44	62,48	60,38	57,81	61,66	64,74	75,01	70,90	70,90	80,67	83,03	88,89	93,10	
		a			-6,8	-3,4	-4,3	+6,6	+5,0	+15,9	-5,5	0,0	+13,8	+2,9	+7,1	+4,7	
		b	+40,0	-17,9	-27,6	-24,4	-12,8	+17,6	+22,1	+62,2	+64,3	+47,6	+35,9	+46,4	+37,3	+38,8	
Luxembourg 51		Fix															
		Eur															
		a															
		b															
United Kingdom 61		£															
		Eur															
		a															
		b															
Irland 71		£															
		Eur															
		a															
		b															
Dänemark 81	1. PORCBREAST quality A1 2. ex market or slaughterhouse	Dkr	:	746	838	814	796	780	810	834	865	925	952	934	945	997	
		Eur		98,44	110,58	107,41	105,04	102,93	106,88	110,05	114,14	122,06	125,62	123,25	124,70	131,56	
		a			-0,2	-2,9	-2,2	-2,0	+3,8	+3,0	+3,7	+6,9	+2,9	-1,9	+1,2	+5,5	
		b		X	+10,0	+10,0	+7,6	+7,4	+22,5	+30,7	+29,7	+26,5	+15,8	+14,5	+15,2	+18,7	

% a. Veränderung gegenüber dem Vormonat (Landeswährung)
Variation par rapport au mois précédent (Monnaie nationale)
b. Veränderung gegenüber dem gleichen Zeitraum des Vorjahres (Landeswährung)
Variation par rapport à la même période de l'année précédente (Monnaie nationale)

N.B. - Das Sonderheft 55/1973 dieser Reihe enthält eine detaillierte Darstellung der preisbestimmenden Merkmale.
- Le numéro spécial 55/1973 de la présente série contient une description détaillée des caractéristiques déterminantes des prix.

FERKEL / PIGLETS / PORCELETS / LATTONZOLI



B7. FERKEL / PIGLETS

B7. PORCELETS / LATTONZOLI

Preise je 100 kg Lebendgewicht - ohne MwSt / Prix par 100 kg poids vif - hors TVA

Land und Quelle Pays et Source	1. Produktdefinition Définition du produit	2. Frachtlage und Aufmachung Point de livraison et conditionnement	Währungseinheit Unité monétaire	Handelsweg: vom Züchter an den Mäster ; Zuchtvielmärkte Phase d'échange: de l'éleveur à l'engraisseur ; marchés des animaux d'élevage													
				Ø		1975						1975					
				1973	1974	J	F	M	A	M	J	J	A	S	O	N	D
Deutschland 01	1. FERKEL (18 - 20 kg)	DM	426,1	388,0	374,2	401,3	433,7	444,2	452,6	465,8	465,3	490,8	497,1	486,7	507,7	514,1	
		Eur	128,03	120,51	116,22	124,64	134,70	137,96	140,57	144,67	144,51	152,43	154,39	151,16	157,68	159,67	
	2. Direktverkauf	% a			+ 6,2	+ 7,2	+ 8,1	+ 2,4	+ 1,9	+ 2,9	- 0,1	+ 5,5	+ 1,3	- 2,1	+ 4,3	+ 1,3	
		% b	+15,7	- 9,9	-17,8	-14,4	- 6,8	+ 3,4	+ 7,7	+18,8	+39,0	+46,0	+46,0	+45,6	+55,6	+45,9	
France 11	1. PORCELETS (15 - 20 kg)	Ffr	733	558	540	625	691	703	734	804	801	742	718	729	755	790	
		Eur	131,97	92,85	90,60	105,04	116,92	121,63	130,61	144,34	144,06	133,59	129,27	131,25	135,93	142,23	
	2. rendu marché	% a			+16,1	+15,7	+10,6	+ 1,7	+ 4,4	+ 9,5	- 0,4	- 7,4	- 3,2	+ 1,5	+ 3,6	+ 4,6	
		% b	+37,8	-23,9	-33,6	X	X	X	X	X	X	+29,3	+34,2	+45,2	+65,2	+69,9	
Italia 21	1. LATTONZOLI (15 - 25 kg)	Lit	89545	94079	86375	85200	88717	95900	97000	99700	99150	97500	108700	118050	129750	128750	
		Eur	122,83	115,72	98,04	95,16	99,91	109,98	111,37	116,88	115,83	115,11	129,10	138,72	152,47	152,37	
	2. f. co partenza luogo di produzione o mercato	% a			+ 6,3	- 1,4	+ 4,1	+ 8,1	+ 1,1	+ 2,8	- 0,6	- 1,7	+11,5	+ 8,6	+ 9,9	- 0,8	
		% b	+31,6	+ 5,1	-13,8	-20,9	-15,5	- 1,8	- 8,5	+ 2,3	+16,6	+14,3	+25,9	+43,7	+63,7	+58,4	
Niederland 31	1. BIGGEN (15 - 20 kg)	Ff	576,0	439,0	417,0	450,0	474,0	478,0	485,0	548,0	538,0	555,0	598,0	610,0	630,0	653,0	
		Eur	165,80	130,85	124,29	134,10	141,24	142,47	144,56	163,33	160,35	165,42	178,24	181,81	187,78	194,63	
	2. f.co mester	% a			+ 1,0	+ 7,9	+ 5,1	+ 0,8	+ 1,5	+13,0	- 1,8	+ 3,2	+ 7,7	+ 2,0	+ 3,3	+ 3,7	
		% b	+29,4	-23,8	-31,1	-26,0	-13,3	+11,7	+16,0	+36,0	+64,5	+69,7	+54,1	+51,7	+56,7	+58,1	
Belgique/ België 41	1. GORETS (15 - 25 kg)	Fb	6305	5498	6406	6766	6708	7750	7834	7901	7648	7732	8188	8306	8273	8637	
		Eur	129,58	112,99	131,66	139,05	137,84	159,28	161,00	162,38	157,18	158,91	167,87	170,70	170,03	177,51	
	2. rendu marché	% a			+13,0	+ 5,6	- 0,9	+15,5	+ 1,1	+ 0,9	- 3,2	+ 1,1	+ 5,6	+ 1,7	+ 0,4	+ 4,4	
		% b	+20,0	-12,8	-16,1	-13,4	- 2,4	+38,3	X	+65,7	+107,4	+96,3	+63,1	+75,2	+66,4	+59,1	
Luxembourg 51	1. PORCELETS (18 - 20 kg)	Ffx	7194	6061	6394	7965	7673	8074	8091	8929	9023	5861	8614	8790	9540		
		Eur	147,85	124,57	131,41	163,70	157,69	165,94	166,29	183,51	185,44	120,45	177,03	180,65	196,07		
	2. départ ferme	% a			+ 8,2	+24,6	- 3,1	+ 5,2	+ 0,2	+10,4	+ 1,1	-35,0	+47,0	+ 2,0	+ 8,5		
		% b	+30,4	-15,7	-13,1	- 2,4	-12,0	+24,6	+14,1	+154,9	+157,6	+32,5	+49,1	+64,5	+68,8		
United Kingdom 61	1. STORE PIGS (14 - 23 kg)	£	52,65	48,38	:	:	78,11	88,65	93,95	91,19	93,30	91,89	100,27	105,46	103,68		
		Eur	103,03	90,60			134,21	152,58	157,11	150,23	154,47	153,41	168,24	172,88	169,69		
	2. ex market	% a					X	+13,5	+ 6,0	- 2,9	+ 2,3	- 1,5	+ 9,1	+ 5,2	- 1,7		
		% b	+24,2	- 8,1			+68,4	+89,2	+105,9	+112,5	+104,7	+97,7	+82,6	+94,9	+89,3		
Irland 71	1. YOUNG PIGS (3,6 - 26,7 kg)	£	46,08	52,47	65,26	75,18	76,94	76,50	76,50	72,75	72,53	79,59	79,59	77,16			
		Eur	90,18	98,26	112,92	129,62	132,20	131,67	127,93	119,85	120,08	132,87	133,54	126,49			
	2. delivered at auction mart	% a			+ 8,8	+15,2	+ 2,3	- 0,6	0,0	- 4,9	- 0,3	+ 9,7	0,0	- 3,1			
		% b	+41,2	+13,0	+63,6	+111,8	+102,9	+81,5	+85,5	+63,4	+57,4	+49,8	+23,6	+20,3			
Danmark 81	1. YOUNG PIGS (20 kg)	Dkr	1010	950	875	910	1000	1005	1005	1020	1025	1055	1125	1190	1200	1215	
		Eur	133,28	125,36	115,46	120,08	131,96	132,62	132,62	134,60	135,25	139,21	148,45	157,03	158,35	160,33	
	2. ex market	% a			- 4,4	+ 4,0	+ 9,9	+ 0,5	0,0	+ 1,5	+ 0,5	+ 2,9	+ 6,6	+ 5,8	+ 0,8	+ 1,3	
		% b	+57,8	- 5,9	-17,8	- 9,9	- 7,8	+ 5,8	+ 9,8	+17,9	+19,2	+14,7	+16,0	+24,0	+31,1	+32,8	

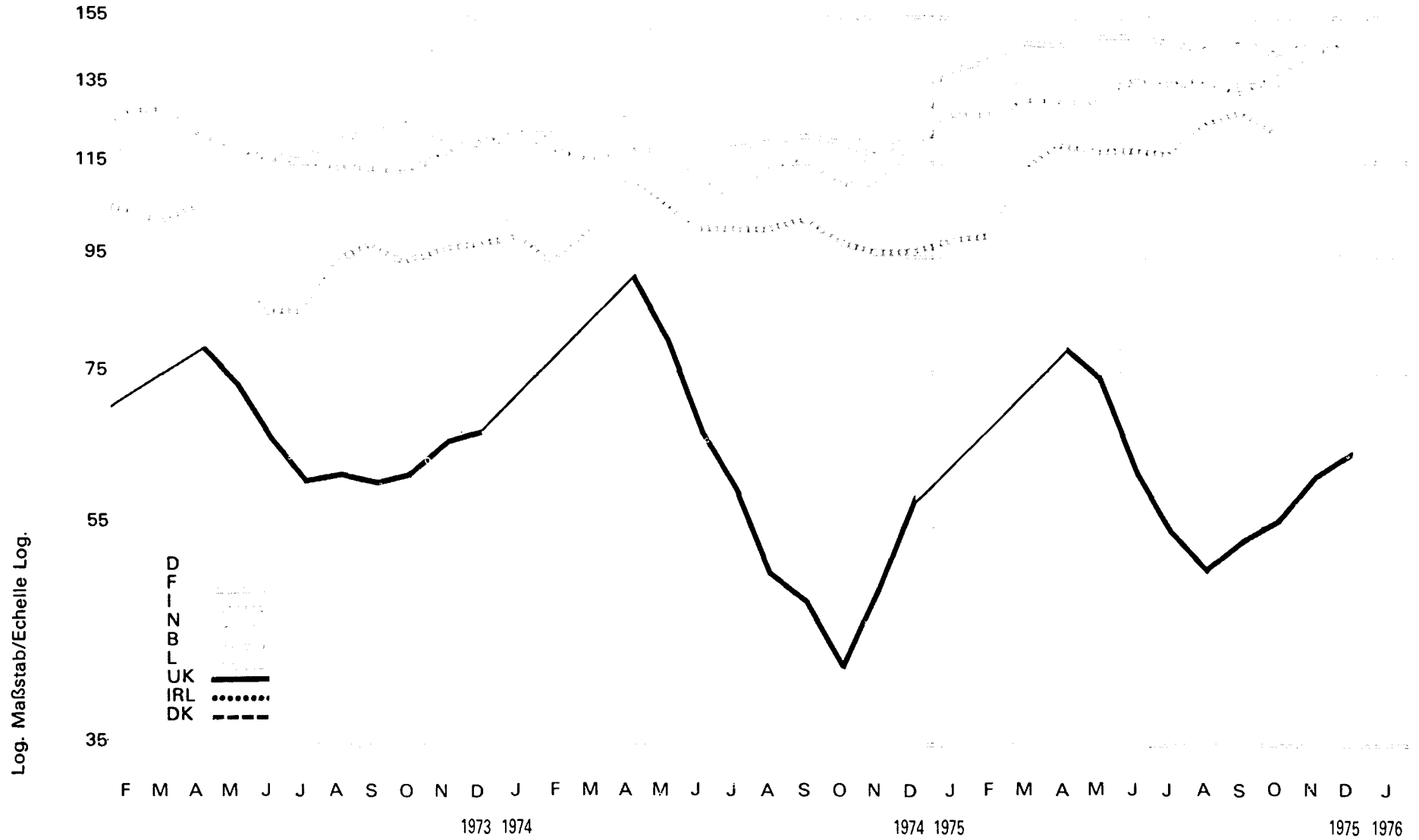
% a. Veränderung gegenüber dem Vormonat (Landeswährung)
Variation par rapport au mois précédent (Monnaie nationale)
b. Veränderung gegenüber dem gleichen Zeitraum des Vorjahres (Landeswährung)
Variation par rapport à la même période de l'année précédente (Monnaie nationale)

N.B. - Das Sonderheft S5/1973 dieser Reihe enthält eine detaillierte Darstellung der preisbestimmenden Merkmale.

- Le numéro spécial S5/1973 de la présente série contient une description détaillée des caractéristiques déterminantes des prix.

WEIDEMASTLÄMMER / PASTURED LAMBS / AGNEAUX D'HERBE / AGNELLI DA PASCOLO

Eur/100 kg



C1. JUNGLAEMMER / YOUNG LAMBS

C1. AGNELETS / AGNELLI

Preise je 100 kg Lebendgewicht - ohne MWS / Prix par 100 kg poids vif - hors TVA

Land und Quelle Pays et Source	1. Produktdefinition Définition du produit 2. Frachtlage und Aufmachung Point de livraison et conditionnement	Währungseinheit Unité monétaire	Handelsweg: vom Erzeuger (oder Aufkäufer) an den Handel; Lebendviehmärkte Phase d'échange: du producteur (ou collecteur) au commerce; marchés des animaux vivants													
			Ø		1975						1975					
			1973	1974	J	F	M	A	M	J	J	A	S	O	N	D
France 11	1. AGNEAUX DE NIMÈS 2. rendu marché de production	Ffr	900	1043	1105	1178	1231	1204	:	:	:	:	:	:	:	1134
		Eur	162,04	173,54	185,40	197,98	208,29	208,30								204,17
		% a			- 3,4	+ 6,6	+ 4,5	- 2,2								X
		% b	-10,0	+15,9	+20,8	+21,9	+14,3	+ 4,4								- 0,9
Italia 21	1. AGNELLI (6 settimane) 2. f. co partenza azienda o mercato	Lit	111188	135606	137357	140057	158171	155243	155243	153783	153586	158117	160900	162357	158129	164983
		Eur	152,52	166,80	155,91	158,08	178,12	178,03	178,24	180,28	179,42	186,68	191,09	190,78	185,82	195,25
		% a			- 3,2	+ 2,0	+12,9	- 1,9	0,0	- 0,1	- 0,1	+ 3,0	+ 1,8	+ 0,9	- 2,6	+ 4,3
		% b	+13,9	+22,0	+13,0	+13,1	+17,2	+ 6,3	+12,7	+14,8	+15,5	+16,4	+14,4	+16,6	+14,4	+16,3

C2. STALLMASTLAEMMER / STALL-FED LAMBS

C2. AGNEAUX DE BERGERIE / AGNELLI D'OVILE

France 11	1. AGNEAUX DE BERGERIE 2. rendu marché de production	Ffr	754	838	929	936	941	890	920	915	924	925	954	942	925	932
		Eur	135,75	139,43	155,87	157,31	159,22	153,98	163,70	164,27	166,19	166,54	171,76	169,60	166,54	167,80
		% a			+ 4,6	+ 0,8	+ 0,5	- 5,4	+ 3,4	- 0,5	+ 1,0	+ 0,1	+ 3,1	- 1,3	- 1,8	+ 0,8
		% b	+10,2	+11,1	+19,6	+17,4	+13,1	+ 4,5	+ 6,4	+ 5,1	+10,3	+ 9,9	+ 7,5	+ 8,3	+ 9,5	+ 5,0

C3. WEIDEMASTLAEMMER / PASTURED LAMBS

C3. AGNEAUX D'HERBE / AGNELLI DA PASCOLO

France 11	1. AGNEAUX GRIS 2. rendu marché de production	Ffr	663	746	836	855	879	853	839	834	825	816	830	807	822	849
		Eur	119,37	124,13	140,27	143,70	148,73	147,58	149,29	149,73	148,38	146,92	149,44	145,30	148,00	152,86
		% a			+13,7	+ 2,3	+ 2,8	- 3,0	- 1,6	- 0,6	- 1,1	- 1,1	+ 1,7	- 2,8	+ 1,9	+ 3,3
		% b	+13,3	+12,5	+19,8	+18,9	+18,0	+10,1	+ 7,2	+ 7,9	+13,5	+13,6	+13,7	+12,1	+16,3	+15,5
Italia 21	1. AGNELLONI 2. f. co partenza azienda o mercato	Lit	70938	82360	91375	93000	101800	105375	102875	101000	101000	106300	108250	110125	109500	109167
		Eur	97,31	101,30	103,72	104,97	114,64	120,84	118,11	118,41	117,99	125,50	128,56	129,41	128,67	129,19
		% a			+ 8,7	+ 1,8	+ 9,5	+ 3,5	- 2,4	- 1,8	0,0	+ 5,2	+ 1,8	+ 1,7	- 0,6	- 0,3
		% b	+15,2	+16,1	+25,4	+26,3	+28,7	+17,9	+17,0	+20,4	+21,3	+27,9	+28,9	+31,3	+31,5	+29,9
Niederland 31	1. LAMMEREN (vette) 2. af bedrijf of f.co markt	Fl	415,8	387,5	427,2	427,7	439,6	441,6	440,6	461,0	454,1	461,0	448,1	464,5	483,5	496,9
		Eur	119,69	115,50	127,33	127,48	131,03	131,62	131,32	137,40	135,35	137,40	133,56	138,45	144,11	148,10
		% a			+ 7,4	+ 0,1	+ 2,8	+ 0,5	- 0,2	+ 4,6	- 1,5	+ 1,5	- 2,8	+ 3,7	+ 4,1	+ 2,8
		% b	+12,5	- 6,8	+ 5,2	+ 6,5	+13,0	+10,7	+10,5	+21,8	+25,4	+20,2	+16,1	+24,4	+29,1	+24,9
United Kingdom 61	1. PASTURED LAMBS 2. free market	£	33,81	29,25	:	:	:	46,84	45,09	38,35	33,22	31,41	32,53	35,24	38,73	40,63
		Eur	66,16	54,78				80,65	75,91	63,18	55,00	52,53	54,58	57,77	63,39	66,39
		% a						X	- 3,7	-14,9	-13,4	- 5,4	+ 3,6	+ 8,3	+ 9,9	+ 4,9
		% b	+30,0	-13,5				- 3,9	+ 2,9	+ 5,9	+ 2,9	+13,6	+27,1	+53,1	+40,2	+22,0

% { a. Veränderung gegenüber dem Vormonat (Landeswährung)
Variation par rapport au mois précédent (Monnaie nationale)
b. Veränderung gegenüber dem gleichen Zeitraum des Vorjahres (Landeswährung)
Variation par rapport à la même période de l'année précédente (Monnaie nationale)

N.B. - Das Sonderheft S5/1973 dieser Reihe enthält eine detaillierte Darstellung der preisbestimmenden Merkmale.
- Le numéro spécial S5/1973 de la présente série contient une description détaillée des caractéristiques déterminantes des prix.

SCHAFE / HOGGETS / MOUTONS / MONTONI

Eur/100 kg

135

115

95

75

55

35

Log. Maßstab/Echelle Log.

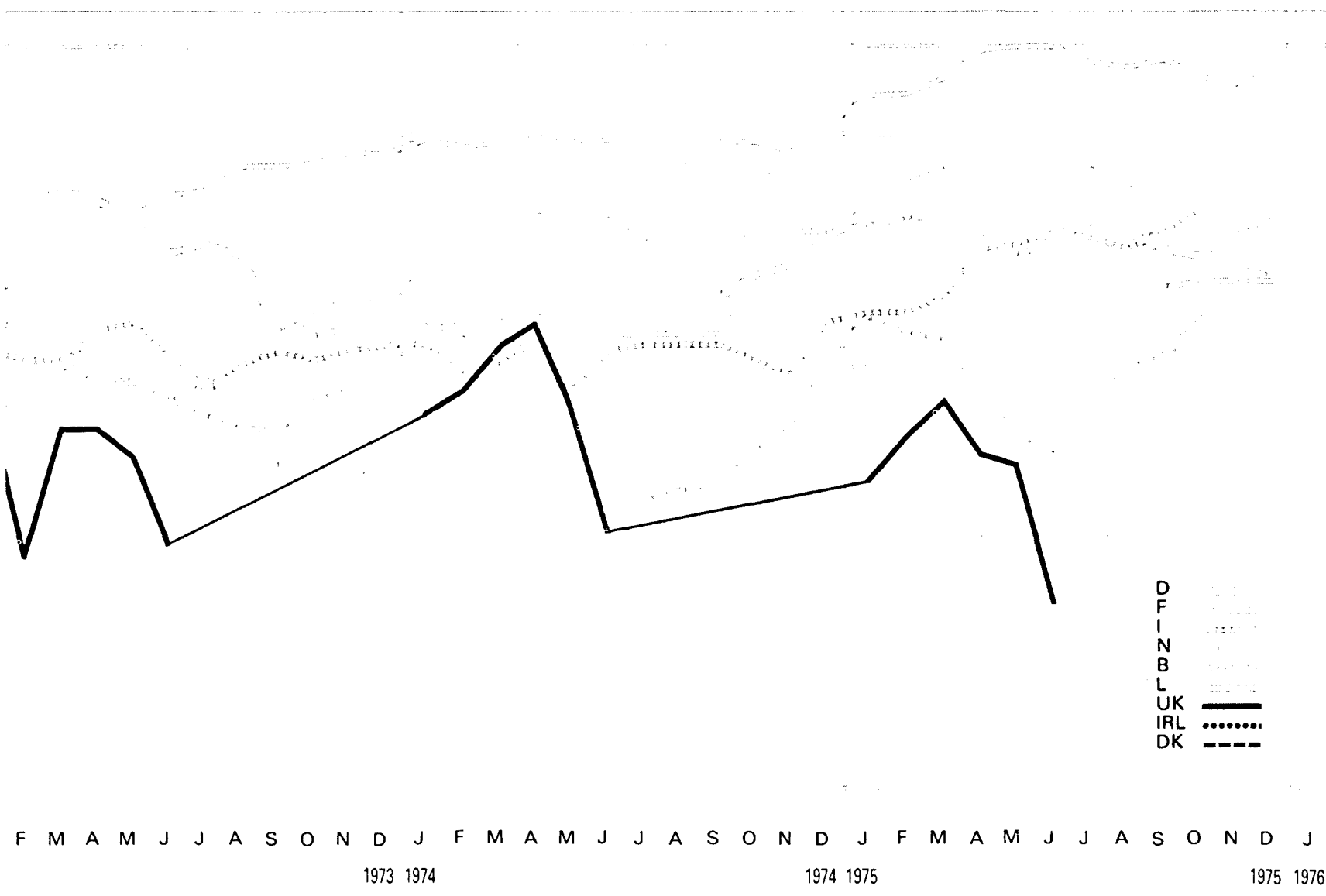
F M A M J J A S O N D J F M A M J J A S O N D J F M A M J J A S O N D J

1973 1974

1974 1975

1975 1976

D
F
I
N
B
L
UK
IRL
DK



C4. SCHAFE / HOGGETS

C4. MOUTONS / MONTONI

Preise je 100 kg Lebendgewicht - ohne MwSt / Prix par 100 kg poids vif - hors TVA

Land und Quelle Pays et Source	1. Produktdefinition Définition du produit	2. Frachtlage und Aufmachung Point de livraison et conditionnement	Währungseinheit Unité monétaire	Handelsweg: vom Erzeuger (oder Aufkäufer) an den Handel; Lebendviehmärkte Phase d'échange: du producteur (ou collecteur) au commerce; marchés des animaux vivants													
				Ø		1975						1975					
				1973	1974	J	F	M	A	M	J	J	A	S	O	N	D
Deutschland 01	1. LAEMMER und HAMMEL Kl. A	DM	300,5	301,2	324,5	341,4	352,0	325,9	313,8	307,5	316,8	311,6	301,4	277,4	314,6	316,1	
		Eur	90,29	93,55	100,78	106,03	109,32	101,22	97,46	95,50	98,38	96,78	93,61	92,37	97,71	98,17	
	2. frei Markt	a			+ 5,9	+ 5,2	+ 3,1	- 7,4	- 3,7	- 2,0	+ 3,0	- 1,6	- 3,3	- 1,3	+ 13,4	+ 0,5	
		b	+ 1,0	+ 0,2	+ 12,2	+ 11,9	+ 14,5	+ 0,3	- 0,2	- 3,8	+ 3,5	+ 5,1	+ 8,1	+ 3,1	+ 6,9	+ 3,2	
France 11	1. MOUTONS	Ffr	601	679	741	741	760	775	761	755	731	725	734	714	696	725	
		Eur	108,21	112,99	124,33	124,54	128,60	134,08	135,41	135,55	131,47	130,53	132,15	128,55	125,31	130,53	
	2. rendu marché de production	a			+ 5,3	0,0	+ 2,6	+ 2,0	- 1,8	- 0,8	- 3,2	- 0,8	+ 1,2	- 2,7	- 2,5	+ 4,2	
		b	+ 17,6	+ 13,0	+ 13,8	+ 12,1	+ 13,6	+ 9,5	+ 6,6	+ 6,2	+ 8,8	+ 11,7	+ 10,0	+ 5,6	+ 3,4	+ 3,0	
Italia 21	1. CASTRATI	Lit	56467	63256	73933	74166	77000	81767	82000	82167	81833	79000	81000	85167	86000	86533	
		Eur	77,46	77,81	83,92	83,71	86,71	93,77	94,15	96,33	95,60	93,27	96,20	100,08	101,06	102,41	
	2. f.co partenza azienda o mercato	a			+ 3,9	+ 0,3	+ 3,8	+ 6,2	+ 0,3	+ 0,2	- 0,4	- 3,5	+ 2,5	+ 5,1	+ 1,0	+ 0,6	
		b	+ 26,7	+ 12,0	+ 27,1	+ 27,5	+ 29,8	+ 29,3	+ 28,1	+ 28,1	+ 27,5	+ 23,1	+ 26,2	+ 32,7	+ 34,0	+ 21,6	
Niederland 31	1. SCHAPEN (vette 1,5 jaar)	Fl	258,9	237,0	279,6	268,6	266,5	243,8	226,4	215,9	240,1	252,8	258,1	279,6	302,3	299,6	
		Eur	74,52	70,64	83,34	80,06	79,43	72,67	67,48	64,35	71,56	75,35	76,93	83,34	90,10	89,30	
	2. af bedrijf of f.co markt	a			+ 8,6	- 3,9	- 0,8	- 8,5	- 7,1	- 4,6	+ 11,2	+ 5,3	+ 2,1	+ 8,3	+ 8,1	- 0,9	
		b	+ 10,0	- 8,5	+ 3,3	- 2,4	+ 0,3	- 6,9	- 6,3	+ 1,7	+ 20,6	+ 24,7	+ 24,4	+ 27,0	+ 32,0	+ 16,3	
Belgique/ België 41	1. MOUTONS DE TROUPE ET MOU- TONS LAITIERS	Fb	3571	4145	4731	4800	4800	4635	4504	4602	5380	5113	4262	4300	4300	4300	
		Eur	73,39	85,19	97,23	98,15	98,65	95,26	92,57	94,58	110,57	105,08	87,59	88,37	88,37	88,37	
	2. départ marché	a			+ 0,7	+ 1,5	0,0	- 3,4	- 2,8	+ 2,2	+ 16,9	- 5,0	- 16,6	+ 0,9	0,0	0,0	
		b	+ 7,3	+ 16,1	+ 18,3	+ 23,9	+ 19,6	+ 14,6	+ 18,1	+ 17,1	+ 36,9	+ 30,1	+ 8,5	- 11,9	- 8,5	- 8,5	
Luxembourg 51		Flx															
		Eur															
		a															
		b															
United Kingdom 61	1. HOGGETS (21-27 kg carcasse weight)	£	31,21	38,18	35,59	38,79	41,76	37,37	37,81	30,33	:	:	:	:	:	:	
		Eur	61,08	71,50	61,57	66,88	71,72	64,34	63,65	49,97							
	2. free at market	a			x	+ 9,0	+ 7,6	- 10,5	+ 1,2	- 19,8							
		b	+ 40,0	+ 22,3	+ 0,6	+ 2,7	+ 0,4	- 14,2	+ 2,0	+ 2,2							
Ireland 71		£															
		Eur															
		a															
		b															
Danmark 81		Dkr															
		Eur															
		a															
		b															

% { a. Veränderung gegenüber dem Vormonat (Landeswährung)
Variation par rapport au mois précédent (Monnaie nationale)
b. Veränderung gegenüber dem gleichen Zeitraum des Vorjahres (Landeswährung)
Variation par rapport à la même période de l'année précédente (Monnaie nationale)

N. B. - Das Sonderheft 55/1973 dieser Reihe enthält eine detaillierte Darstellung der preisbestimmenden Merkmale.

- Le numéro spécial 55/1973 de la présente série contient une description détaillée des caractéristiques déterminantes des prix.

SCHAFE / SHEEP / MOUTONS / AGNELLONI

Eur/100 kg

310

265

220

175

130

85

D
F
I
N
B
L
UK
IRL
DK

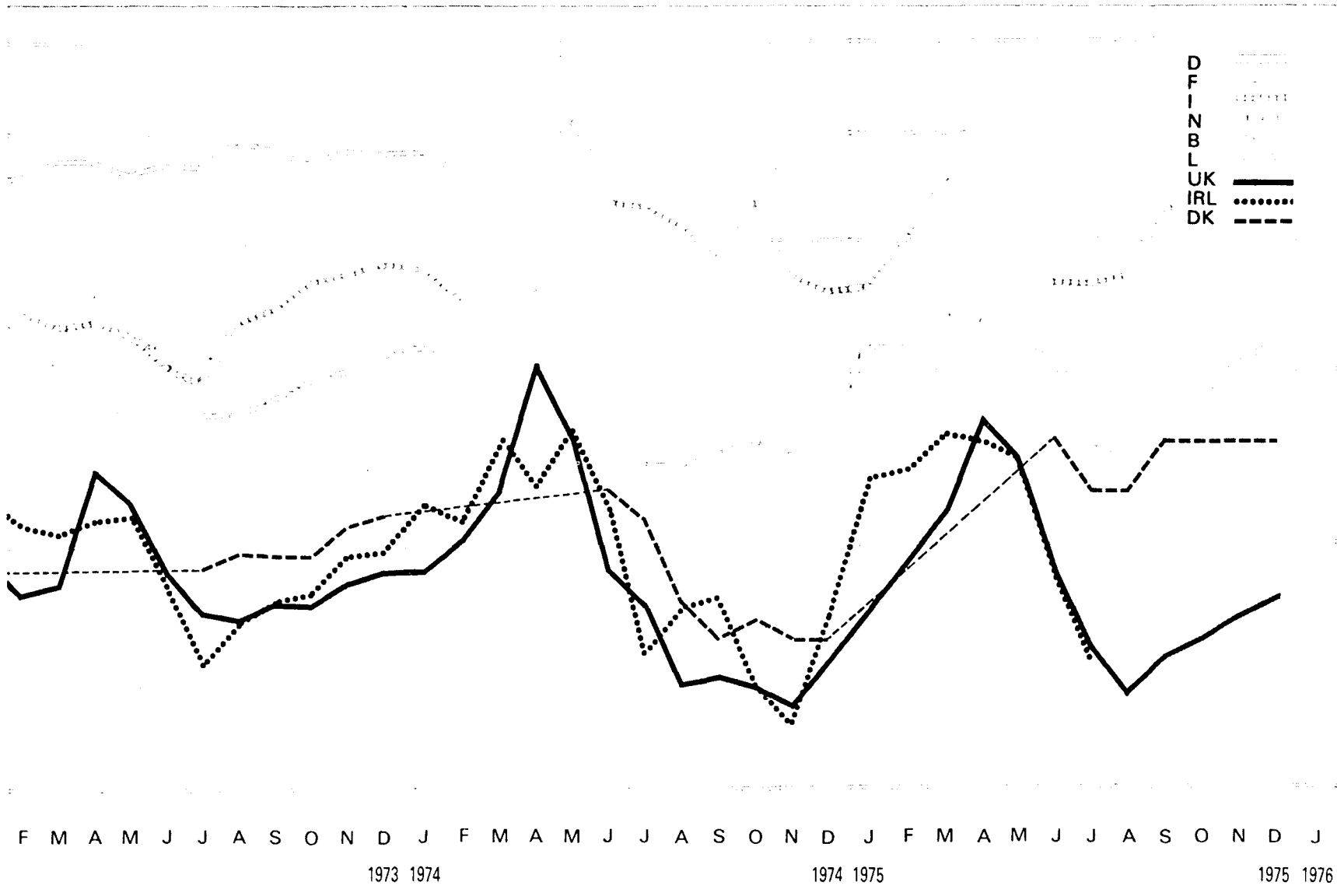
Log. Maßstab/Echelle Log.

F M A M J J A S O N D J F M A M J J A S O N D J

1973 1974

1974 1975

1975 1976



C5. LAEMMER UND SCHAFE (Schlaktkörper)
C5. LAMBS AND SHEEP (carcasses)

C5. AGNEAUX ET MOUTONS (carcasses)
C5. AGNELLI E AGNELLONI (mezzene)

Preise je 100 kg Schlaktkörpergewicht - ohne MWSt / Frix par 100 kg poids carcasse - hors TVA

Land und Quelle Pays et Source	1. Produktdefinition Définition du produit	Währungseinheit Unité monétaire	Handelsweg: vom Erzeuger (oder Aufkäufer) an den Handel ; Phase d'échange: du producteur (ou collecteur) au commerce ;														
			0		1975						1975						
			1973	1974	J	F	M	A	M	J	J	A	S	O	N	D	
Deutschland 02		DM															
		Eur															
	a	%															
	b	%															
France 11		Ffr															
		Eur															
	a	%															
	b	%															
Italia 21	1. AGNELLONI	Lit	142188	183213	178800	195000	220000	:	:	175000	175000	175000	196000	200000	200000	200000	
	2. f. co partenza azienda	Eur	195,04	225,35	202,95	220,09	247,75			205,16	204,44	206,61	232,78	235,02	235,02	236,69	
	a	%			+ 2,9	+ 9,1	+12,8			X	0,0	0,0	+12,0	+ 2,0	0,0	0,0	
	b	%	+26,5	+28,9	+15,4	+25,8	X			-10,3	- 9,1	- 5,4	+13,1	0,0	+12,7	+15,1	
Niederland 31		Fl															
		Eur															
	a	%															
	b	%															
Belgique/ België 41	1. MOUTONS	Fb	8810	8411	9182	9177	9418	9384	8871	8859	7616	7339	7600	8139	8702	8907	
	2. départ marché	Eur	181,06	172,86	188,71	188,60	193,56	192,86	182,32	182,07	156,32	150,83	156,19	167,27	178,84	183,06	
	a	%			+16,4	- 0,1	+ 2,6	- 0,4	- 5,5	- 0,1	-14,0	- 3,6	+ 3,6	+ 7,1	+ 6,9	+ 2,4	
	b	%	+14,5	- 4,5	+ 2,2	+ 4,9	- 1,8	- 5,8	- 7,3	- 0,4	+ 3,4	+ 0,3	+ 0,9	+ 6,9	+16,4	+12,9	
Luxembourg 51		Flx															
		Eur															
	a	%															
	b	%															
United Kingdom 61	1. ENGLISH LAMB	£	64,21	67,02	68,47	74,05	81,57	95,28	91,87	77,03	67,13	61,51	65,04	69,20	71,85	74,38	
	2. ex market	Eur	125,66	125,51	118,46	127,67	140,15	164,05	154,66	126,90	111,14	102,86	109,13	113,44	117,59	121,54	
	a	%			+22,7	+ 8,1	+10,2	+16,8	- 3,6	-16,2	-12,9	- 8,4	+ 5,7	+ 6,4	+ 3,8	+ 3,5	
	b	%	+29,0	+ 4,4	+ 4,6	+ 7,7	+ 7,6	+ 0,6	+ 8,6	+14,2	+ 5,2	+10,6	+16,5	+24,4	+28,8	+22,1	
Irland 71	1. MUTTON and LAMB	£	64,79	69,72	85,88	87,70	93,25	91,33	92,60	76,07	65,81	65,84	69,16	70,88			
	2. delivered to port of export	Eur	126,79	130,56	148,58	151,21	160,22	157,19	154,85	125,32	108,96	109,92	116,04	116,20			
	a	%			+29,6	+ 2,1	+ 6,3	- 2,1	+ 1,4	-17,8	-13,5	0,0	+ 5,0	+ 2,5			
	b	%	+32,5	+ 7,6	+18,6	+22,2	+14,6	+ 3,0	+ 6,7	+ 0,4	+11,5	+ 3,9	+ 7,8	+27,1			
Danmark 81	1. LAMBS 1st quality	Dkr	994	928	:	:	:	:	:	1207	1100	1100	1200	1200	1200	1200	
	2. ex market	Eur	131,16	122,46						159,27	145,15	145,15	158,35	158,35	158,35	158,35	
	a	%								X	- 8,9	0,0	+ 9,1	0,0	0,0	0,0	
	b	%	- 0,9	- 6,6						+ 9,7	+ 5,5	+18,4	+40,8	+36,4	+41,2	+41,2	

% { a. Veränderung gegenüber dem Vormonat (Landeswährung)
Variation par rapport au mois précédent (Monnaie nationale)
b. Veränderung gegenüber dem gleichen Zeitraum des Vorjahres (Landeswährung)
Variation par rapport à la même période de l'année précédente (Monnaie nationale)

N. B. - Das Sonderheft 55/1973 dieser Reihe enthält eine detaillierte Darstellung der preisbestimmenden Merkmale.

- Le numéro spécial 55/1973 de la présente série contient une description détaillée des caractéristiques déterminantes des prix.

JUNGMASHÄHNCHEN / CHICKENS / POULETS / POLLI

Eur/100 kg

100

85

70

55

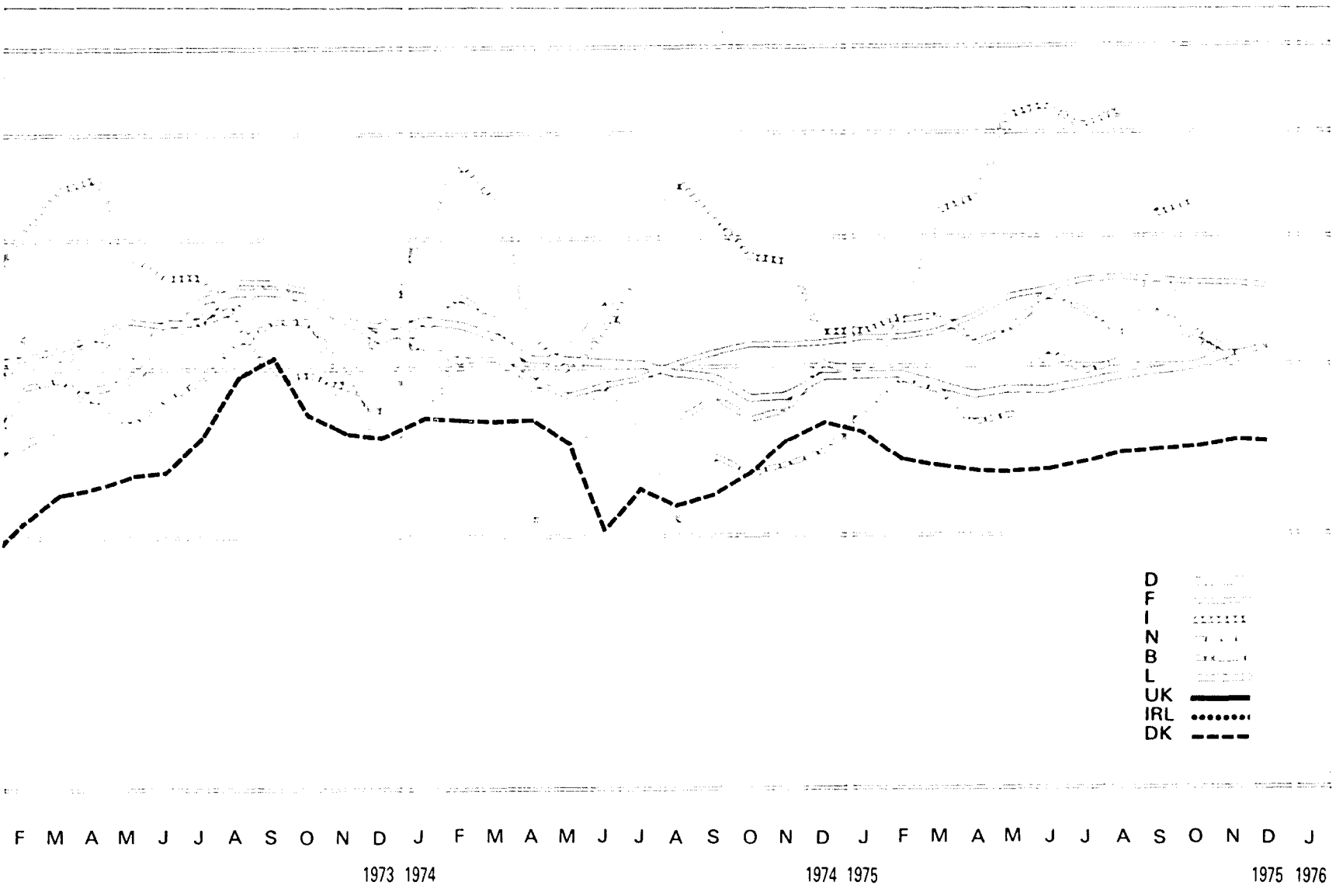
40

Log. Maßstab/Echelle Log.

D
F
I
N
B
L
UK
IRL
DK

25

F M A M J J A S O N D J F M A M J J A S O N D J F M A M J J A S O N D J
 1973 1974 1974 1975 1975 1976



D1. JUNGMASTHAENNCHEN / CHICKENS

D1. POULETS / POLLI

Preise je 100 kg Lebendgewicht - ohne MwSt / Prix par 100 kg poids vif - hors TVA

Land und Quelle Pays et Source	1. Produktdefinition Définition du produit	2. Frachtlage und Aufmachung Point de livraison et conditionnement	Währungseinheit Unité monétaire	Handelsweg: vom Erzeuger (oder Aufkäufer) an den Handel ; Lebendviehmärkte Phase d'échange: du producteur (ou collecteur) au commerce ; marchés des animaux vivants													
				Ø		1975										1975	
				1973	1974	J	F	M	A	M	J	J	A	S	O	N	D
Deutschland 01	1. JUNGMASTGEFLUEGEL Klasse A 2. frei Schlachtereier	DM	190	181	176	176	173	170	172	171	173	174	176	179	182	182	
		Eur	57,09	56,21	54,66	54,66	53,73	52,80	53,42	53,11	53,73	54,04	54,06	55,59	56,53	56,53	
		% a			+ 1,1	0,0	- 1,7	- 1,7	+ 1,2	- 0,6	+ 1,2	+ 0,6	+ 1,1	+ 1,7	+ 1,7	0,0	
		% b	+21,0	- 4,7	-11,6	- 9,3	- 8,5	- 6,6	- 5,5	- 5,0	- 3,4	- 1,1	+ 1,1	+ 5,9	+ 7,1	+ 4,6	
France 11	1. POULETS d'élevage 2. départ marché	Ffr	338	336	348	349	353	356	357	360	362	363	361	360	360	359	
		Eur	60,85	55,91	58,39	58,66	59,73	61,59	63,52	64,63	65,11	65,36	65,00	64,82	64,82	64,64	
		% a			+ 0,6	+ 0,3	+ 1,1	+ 0,8	+ 0,3	+ 0,8	+ 0,6	+ 0,3	- 0,6	- 0,3	0,0	- 0,3	
		% b	+10,5	- 0,6	+ 0,6	+ 5,4	+ 5,4	+ 6,3	+ 7,2	+ 7,8	+ 9,4	+ 9,3	+ 7,4	+ 5,6	+ 4,7	+ 3,8	
Italia 21	1. POLLI di allevamento a terra 2. f.co partenza azienda	Lit	47029	54998	52265	54112	65422	66785	77147	76828	74070	75580	61610	64565	64450	67169	
		Eur	64,51	67,65	59,32	61,07	73,67	76,59	88,57	90,07	86,53	89,23	73,17	75,87	75,73	79,49	
		% a			+ 1,0	+ 3,5	+20,9	+ 2,1	+15,5	- 0,4	- 3,6	+ 2,0	-19,1	+ 4,8	- 0,2	+ 4,2	
		% b	+12,8	+16,9	+ 1,2	-14,0	+10,8	+2,0	+74,0	+57,9	+35,1	+17,9	+ 1,7	+13,0	+10,6	+29,8	
Niederland 31	1. VRIJE KUIKENS 2. af bedrijf of f.co markt	Fli	187,2	162,4	172,3	181,0	178,1	170,4	171,4	191,5	182,9	186,7	205,9	193,4	187,7	172,4	
		Eur	53,88	48,40	51,36	53,95	53,08	50,79	51,09	57,08	54,51	55,65	61,37	57,64	55,95	51,38	
		% a			+ 7,8	+ 5,0	- 1,6	- 4,3	+ 0,6	+11,7	- 4,5	+ 2,1	+10,3	- 6,1	- 2,9	- 8,2	
		% b	+18,7	-13,2	- 1,2	- 5,3	+ 2,7	+22,0	+ 9,2	+ 6,4	+10,4	+34,5	+30,3	+25,4	+20,2	+ 7,8	
Belgique/ België 41	1. POULETS à rotir ler choix 2. f.co marché	Fb	2811	2746	2850	2963	2975	2800	2900	3113	3010	2850	3225	2910	2750	2790	
		Eur	57,77	56,44	54,46	60,90	61,14	57,55	59,60	63,98	61,86	58,57	66,28	59,81	56,52	57,34	
		% a			- 1,9	+11,8	+ 0,4	- 5,9	+ 3,6	+ 7,3	- 3,3	- 5,3	+13,2	- 9,8	- 5,5	+ 1,5	
		% b	+18,2	- 2,3	- 8,3	- 4,0	+ 1,7	+ 7,2	+ 3,6	+ 0,4	+ 7,9	+15,7	+25,2	+17,3	+ 8,9	+ 3,3	
Luxembourg 51		Flx															
		Eur															
		% a															
		% b															
United Kingdom 61		£															
		Eur															
		% a															
		% b															
Ireland 71		£															
		Eur															
		% a															
		% b															
Danmark 81	1. CHICKENS extra grade 2. ex farm	Dkr	360	361	375	357	352	350	350	354	359	364	367	369	372	372	
		Eur	47,50	47,64	49,48	47,11	46,45	46,18	46,18	46,71	47,37	48,03	48,43	48,69	49,09	49,09	
		% a			- 1,3	- 4,8	- 1,4	- 0,6	0,0	+ 1,1	+ 1,4	+ 1,4	+ 0,8	+ 0,5	+ 0,8	0,0	
		% b	+38,5	+ 0,3	- 1,8	- 6,5	- 1,9	- 8,4	- 4,9	- 3,3	+ 6,8	+13,8	+12,6	+ 6,0	+ 0,5	- 2,1	

% { a. Veränderung gegenüber dem Vormonat (Landeswährung)
Variation par rapport au mois précédent (Monnaie nationale)
b. Veränderung gegenüber dem gleichen Zeitraum des Vorjahres (Landeswährung)
Variation par rapport à la même période de l'année précédente (Monnaie nationale)

N.B. - Das Sonderheft S5/1973 dieser Reihe enthält eine detaillierte Darstellung der preisbestimmenden Merkmale.
- Le numéro spécial S5/1973 de la présente série contient une description détaillée des caractéristiques déterminantes des prix.

D2. JUNGMASHTAEHNCHEN / CHICKENS

D2. POULETS / POLLI

Preise je 100 kg Lebendgewicht - ohne MWSt / Prix par 100 kg poids vif - hors TVA

Land und Quelle Pays et Source	1. Produktdefinition Définition du produit 2. Frachtlage und Aufmachung Point de livraison et conditionnement	Währungseinheit Unité monétaire	Handelsweg: vom Erzeuger (oder Aufkäufer) an den Handel ; Lebendviehmärkte Phase d'échange: du producteur (ou collecteur) au commerce ; marchés des animaux vivants														
			O		1975										1975		
			1973	1974	J	F	M	A	M	J	J	A	S	O	N	D	
		DM															
		Eur															
	%	a															
	b																
		Ffr															
		Eur															
	%	a															
	b																
Italia 21	1. POLLI all. in batteria 2. f.co partenza azienda	Lit	42520	49499	46075	47889	58385	60005	70150	69197	66360	68368	54480	58150	58830	62640	
		Eur	58,33	60,88	52,30	54,05	65,73	68,81	80,54	81,12	77,52	80,72	64,70	68,33	69,13	74,13	
		%	a			+ 0,4	+ 3,9	+21,9	+ 2,8	-16,9	- 1,4	- 4,1	- 3,0	-20,3	+ 6,7	+ 1,2	+ 6,5
		b	+18,8	+16,4	- 4,7	-20,6	+ 8,7	+40,3	+79,2	+56,8	+35,0	+17,2	+ 0,7	+12,2	+11,4	+36,5	
Niederland 31	1. GECONTRACTEER-DE KUIKENS 2. af bedrijf of f.co markt	Fl	182,2	171,4	164,7	166,6	166,6	165,6	163,7	164,7	165,6	167,6	170,4	172,3	174,3	174,3	
		Eur	52,45	51,09	49,09	49,66	49,36	49,36	48,79	49,09	49,36	49,95	50,79	51,36	51,95	51,95	
		%	a			0,0	+ 1,2	0,0	- 0,6	- 1,1	+ 0,6	+ 0,5	+ 1,2	+ 1,7	+ 1,1	+ 1,2	0,0
		b	+24,6	- 5,9	- 9,9	- 9,3	- 6,5	- 3,5	- 5,0	- 4,4	- 3,4	+ 0,6	+ 3,5	+ 4,6	+ 6,5	+ 5,8	
Danmark 81	1. CHICKENS 1st grade 2. ex farm	Dkr	335	336	350	322	327	325	325	330	334	339	342	344	347	347	
		Eur	44,21	46,84	46,18	42,49	43,15	42,89	42,89	43,55	44,07	44,73	45,13	45,39	45,79	45,79	
		%	a			- 1,4	- 8,0	+ 1,6	- 0,6	0,0	+ 1,5	+ 1,2	+ 1,5	+ 0,9	+ 0,6	+ 0,9	0,0
		b	+42,6	+ 0,3	- 2,0	- 9,8	- 8,4	- 9,0	- 5,2	+ 2,8	+ 7,4	+14,5	+13,6	+ 6,5	+ 0,3	- 2,3	
		Eur															
	%	a															
	b																

D3. JUNGMASHTAEHNCHEN "BAUERNHOF" / "FARM" CHICKENS

D3. POULETS "FERMIER" / POLLI "RASPANTI"

France 11	1. POULETS "Fermier" 2. départ ferme ou marché	Ffr	540	585	624	621	648	655	650	635	639	661	659	653	640	646	
		Eur	97,22	97,34	104,70	104,37	109,64	113,22	115,66	114,00	114,93	119,01	118,65	117,57	115,23	116,31	
		%	a			+ 1,0	- 0,5	+ 4,3	+ 1,1	- 0,8	- 2,3	+ 0,6	+ 3,4	- 0,3	- 0,9	- 2,0	+ 0,9
		b	+ 6,5	+ 8,3	+ 8,7	+ 7,3	+13,9	+13,5	+ 9,8	+ 8,5	+10,4	+16,2	+13,8	+10,7	+ 5,8	+ 4,5	
Italia 21	1. POLLI di allevamento rurale 2. f.co partenza azienda o mercato	Lit	110281	129696	129938	131938	138950	142313	145500	147850	150786	152563	151071	149857	149714	153071	
		Eur	151,28	159,53	147,49	148,91	156,48	163,20	167,05	173,33	176,15	180,12	179,42	176,10	175,93	181,15	
		%	a			- 5,3	+ 1,5	+ 5,3	+ 2,4	+ 2,2	+ 1,6	+ 2,0	+ 1,2	- 1,0	- 0,8	- 0,1	+ 2,2
		b	+ 5,6	+17,6	+13,1	+13,8	+14,5	+12,6	+12,6	+10,7	+10,7	+13,6	+10,8	+ 6,7	+ 9,6	+11,6	

% { a. Veränderung gegenüber dem Vormonat (Landeswährung)
Variation par rapport au mois précédent (Monnaie nationale)
b. Veränderung gegenüber dem gleichen Zeitraum des Vorjahres (Landeswährung)
Variation par rapport à la même période de l'année précédente (Monnaie nationale)

N.B. - Das Sonderheft 55/1973 dieser Reihe enthält eine detaillierte Darstellung der preisbestimmenden Merkmale.

- Le numéro spécial 55/1973 de la présente série contient une description détaillée des caractéristiques déterminantes des prix.

D4. JUNGMAS THAEHNCHEN / CHICKENS

D4. POULETS / POLLI

Preise je 100 kg Schlachtgewicht - ohne MwSt / Prix par 100 kg poids abattu - hors TVA

Land und Quelle Pays et Source	1. Produktdefinition Définition du produit	2. Frachtlage und Aufmachung Point de livraison et conditionnement	Währungseinheit Unité monétaire	Handelsweg vom Grosshändler (oder Schlachthof) an den Einzelhandel : Schlachtviehmärkte Phase d'échange du grossiste (ou de l'abattoir) au détaillant ; marchés des animaux abattus													
				Ø		1975										1975	
				1973	1974	J	F	M	A	M	J	J	A	S	O	N	D
Deutschland 02			DM														
			Eur														
			% a														
			% b														
France 11	1. POULETS classe B (moyens) "83 %"		Ffr	343	311	321	378	435	408	430	417	453	:	363	321	332	314
	2. départ Paris Rungis		Eur	61,76	51,75	53,86	63,53	73,60	70,59	76,51	74,87	81,47		65,36	57,79	59,77	56,53
		% a			+20,2	+17,8	+15,1	- 6,2	+ 5,4	- 3,0	+ 8,6		X	-11,6	+ 3,4	- 5,4	
		% b	+12,5	- 9,3	+23,9	+ 5,6	+ 8,9	+19,3	+66,7	+64,8	+110,7		- 5,2	- 7,0	- 7,5	+17,6	
Italien 21	1. POLLI I scelta allevati in batteria "83 %"		Lit	56324	68520	61900	64600	79480	80740	94240	95180	90560	91800	70300	78780	78780	84320
	2. f. co partenza mercato		Eur	77,26	84,29	70,26	72,91	89,50	92,59	108,20	111,58	105,78	108,38	83,49	92,57	92,57	99,79
		% a			- 3,3	+ 4,4	+23,0	+ 1,6	+16,7	+ 1,0	- 4,9	+ 1,4	-23,4	+12,1	0,0	+ 7,0	
		% b	+14,7	+21,7	+ 1,4	-16,7	+15,0	+34,9	+59,1	+56,9	+26,1	+10,2	- 7,5	+ 8,1	+ 5,5	+31,7	
Niederland 31			Fl														
			Eur														
		% a															
		% b															
Belgique/ België 41			Fb														
			Eur														
		% a															
		% b															
Luxembourg 51			Fix														
			Eur														
		% a															
		% b															
United Kingdom 61			£														
			Eur														
		% a															
		% b															
Irland 71			£														
			Eur														
		% a															
		% b															
Dänemark 81	1. CHICKENS 1st grade		Dkr	627	680	680	680	680	680	680	680	680	728	730	730	730	750
	2. ex market		Eur	82,74	89,73	89,73	89,73	89,73	89,73	89,73	89,73	89,73	96,06	96,33	96,33	96,33	98,97
		% a			0,0	0,0	0,0	0,0	0,0	0,0	0,0	0,0	+ 7,1	+ 0,3	0,0	0,0	+ 2,7
		% b	+ 4,5	+ 8,5	0,0	0,0	0,0	0,0	0,0	0,0	0,0	0,0	+ 7,1	+ 7,4	+ 7,4	+ 7,4	+10,3

% { a. Veränderung gegenüber dem Vormonat (Landeswährung)
Variation par rapport au mois précédent (Monnaie nationale)
b. Veränderung gegenüber dem gleichen Zeitraum des Vorjahres (Landeswährung)
Variation par rapport à la même période de l'année précédente (Monnaie nationale)

N. B. - Das Sonderheft S5/1973 dieser Reihe enthält eine detaillierte Darstellung der preisbestimmenden Merkmale.
- Le numéro spécial S5/1973 de la présente série contient une description détaillée des caractéristiques déterminantes des prix.

JUNGSMASTHÄHNCHEN / CHICKENS / POULETS / POLLI

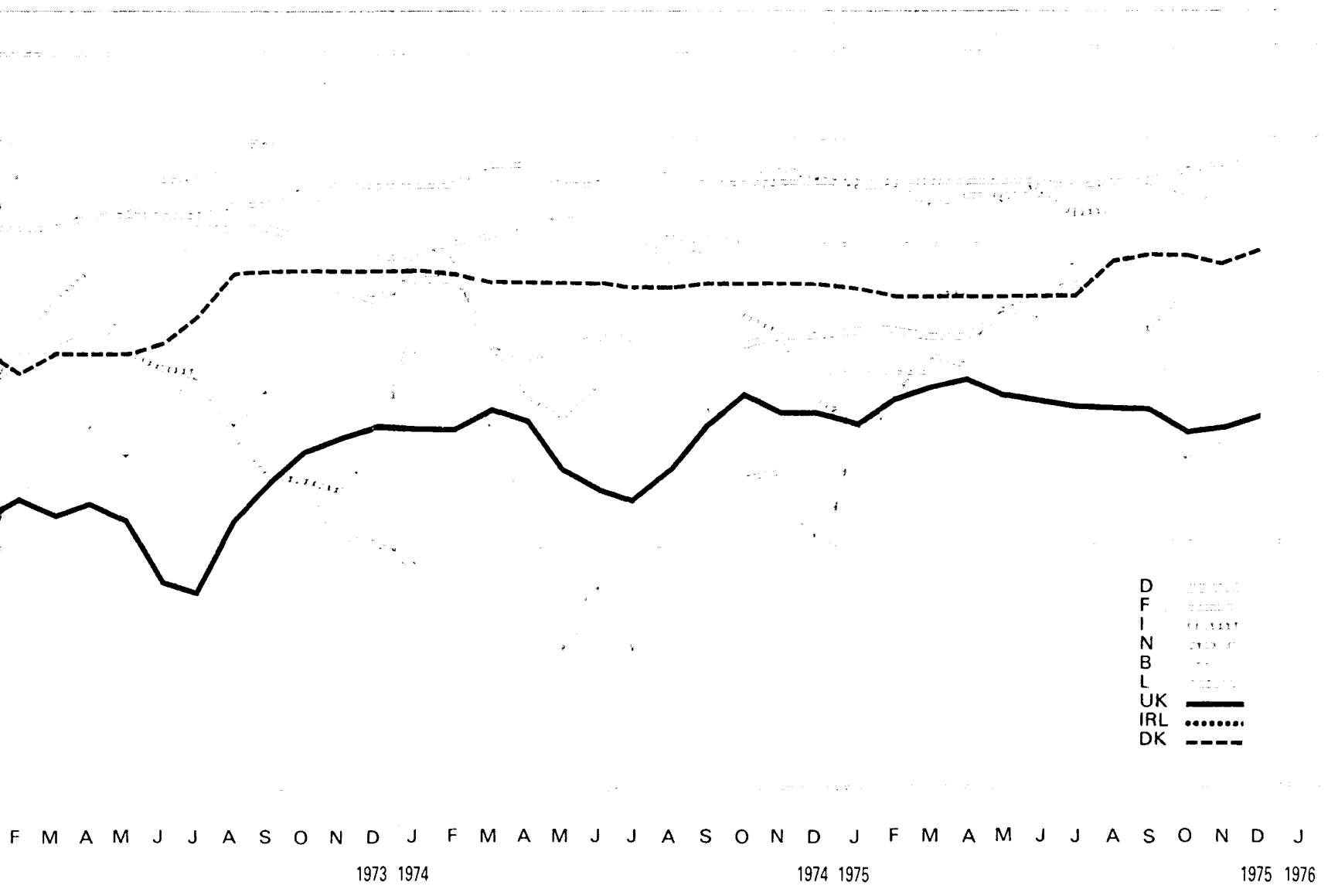
Eur/100 kg

150
128
106
84
62
40

Log. Maßstab/Echelle Log.

F M A M J J A S O N D J F M A M J J A S O N D J
1973 1974 1974 1975 1975 1976

D
F
I
N
B
L
UK
IRL
DK



D5. JUNGMASTHAEHNCHEN / CHICKENS

D5. POULETS / POLLI

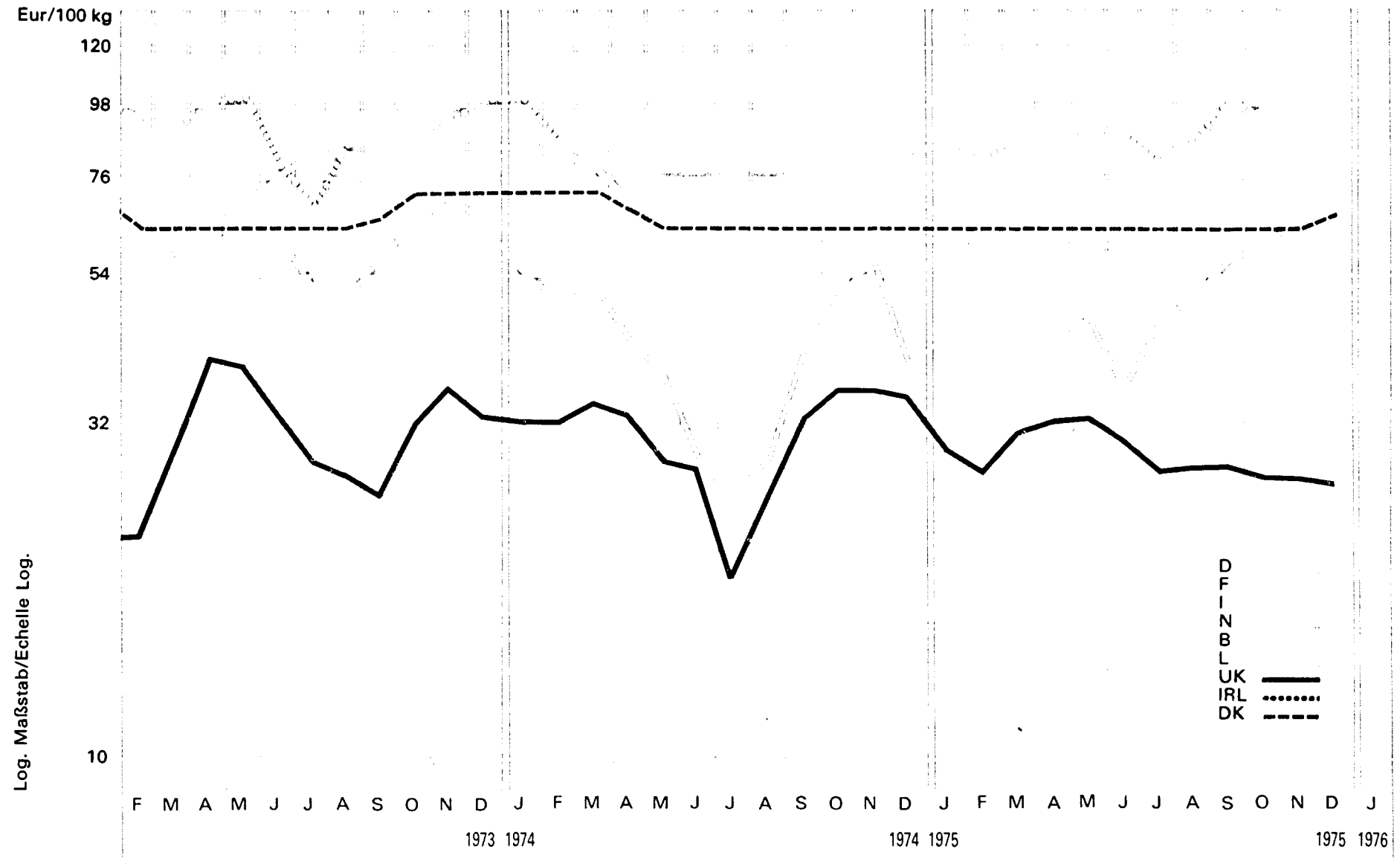
Preis je 100 kg Schlachtgewicht - ohne MwSt / Prix par 100 kg poids abattu - hors TVA

Land und Quelle Pays et Source	1. Produktdefinition Définition du produit	2. Frachtlage und Aufmachung Point de livraison et conditionnement	Währungseinheit Unité monétaire	Handelsweg: vom Grosshändler (oder Schlachthof) an den Einzelhandel ; Schlachtviehmärkte Phase d'échange: du grossiste (ou de l'abattoir) au détaillant ; marchés des animaux abattus													
				1974		1975						1975					
				0	1974	J	F	M	A	M	J	J	A	S	O	N	D
Deutschland 01	1. JUNGMASTGEFLUEGEL Klasse A "70 %" 2. frei Schlachtereie	DM	328	292	293	296	292	292	303	315	320	323					
		Eur	98,55	90,69	91,00	91,93	90,69	90,69	94,11	97,83	99,39	100,32					
		% a			+ 0,7	+ 1,0	- 1,4	0,0	+ 3,8	+ 4,0	+ 1,6	+ 0,9					
		% b	+27,6	-11,0	- 9,6	- 8,9	+ 0,7	+ 3,9	+ 6,7	+ 8,2	+ 9,6	+18,8					
France 11	1. POULETS classe A moyens "83 %" 2. départ Paris Rungis	Ffr	405	395	438	473	515	496	545	518	580	523	472	400	420	408	
		Eur	72,92	65,89	73,49	79,50	87,14	85,81	96,98	93,00	104,32	94,16	84,98	72,02	75,62	73,46	
		% a			+16,5	+ 8,0	+ 8,9	- 3,7	+ 9,9	- 5,0	+12,0	- 9,8	- 9,8	-15,3	+ 5,0	- 2,9	
		% b	+ 8,9	- 2,2	+27,0	+11,8	+12,0	+19,2	+66,2	+38,9	+82,4	+34,1	- 0,2	- 5,2	- 3,0	+ 8,5	
Italia 21	1. POLLI 1 scelta allevati a terra "83 %" 2. f. co partenza mercato	Lit	60200	74136	67800	70060	86220	85800	100400	100980	95980	96380	75780	84240	84740	91080	
		Eur	82,58	91,19	76,96	79,07	97,09	98,39	115,27	118,38	112,13	113,79	90,00	98,99	103,10	107,79	
		% a			- 3,5	+ 3,3	+23,1	- 0,5	+17,0	+ 0,6	- 5,0	+ 0,4	-21,4	+11,2	+ 0,6	+ 7,5	
		% b	+15,3	+23,1	+ 1,4	-14,2	+23,5	+32,1	+56,9	+47,1	+26,5	+ 7,8	-10,8	+ 6,5	+ 7,4	+29,6	
Niederland 31		Ff															
		Eur															
		% a															
		% b															
Belgique/ België 41	1. POULETS "70 %" 2. départ marché	Fb	5637	5383	5750	5750	5550	5650	5650	5650	5500	5800	5800	5650	5650		
		Eur	115,85	110,63	118,17	118,17	114,06	116,12	116,12	116,12	113,04	119,20	119,20	116,12	116,12		
		% a			- 1,7	0,0	- 3,5	+ 1,8	0,0	0,0	- 2,7	+ 5,5	0,0	- 2,6	0,0		
		% b	+17,4	- 4,5	+12,7	+10,6	+ 4,7	+ 4,6	+ 2,7	+ 2,7	+ 3,8	+16,0	+ 9,4	+ 8,7	- 5,0		
Luxemburg 51	1. POULETS "70 %" 2. f. co magasin de détail	Ffx	5567	5854	5800	5800	5800	5800	5800	5800	5740	5800	5800	5900	6000	6000	
		Eur	114,41	120,31	119,20	119,20	119,20	119,20	119,20	119,20	117,97	119,20	119,20	121,26	123,31	123,31	
		% a			0,0	0,0	0,0	0,0	0,0	0,0	- 1,0	+ 1,0	0,0	+ 1,7	+ 1,7	0,0	
		% b	+ 3,1	+ 5,2	0,0	0,0	- 3,3	- 3,3	0,0	0,0	- 4,3	- 0,9	0,0	+ 1,7	+ 3,4	+ 3,4	
United Kingdom 61	1. CHICKENS grade 1 2. free at market	£	34,45	40,16	44,53	46,96	48,28	48,28	48,50	48,28	47,84	47,62	47,40	46,74	47,18	48,28	
		Eur	67,42	75,21	77,04	80,97	82,96	83,10	81,10	79,54	79,21	79,50	79,53	76,62	77,92	78,89	
		% a			0,0	+ 5,5	+ 2,8	0,0	+ 0,5	- 0,5	- 0,9	- 0,5	- 0,5	- 1,4	+ 0,9	+ 0,2	
		% b	+36,2	+16,6	+14,1	+17,7	+17,7	+19,2	+27,2	+31,1	+33,1	+24,9	+15,6	+ 7,6	+ 8,6	+ 8,4	
Irland 71		£															
		Eur															
		% a															
		% b															
Danmark 81	1. CHICKENS extra grade 2. ex market	Dkr	706	755	746	740	740	740	740	740	788	790	790	782	800		
		Eur	93,16	99,63	98,44	97,65	97,65	97,65	97,65	97,65	103,98	104,25	104,25	103,19	105,56		
		% a			- 1,2	- 0,8	0,0	0,0	0,0	0,0	+ 6,5	+ 0,3	0,0	- 1,0	+ 2,3		
		% b	+ 6,2	+ 6,9	- 2,5	- 2,6	- 2,0	- 2,0	- 2,0	- 2,0	- 1,1	+ 5,5	+ 4,6	+ 4,6	+ 3,6	+ 6,0	

% a. Veränderung gegenüber dem Vormonat (Landeswährung)
Variation par rapport au mois précédent (Monnaie nationale)
b. Veränderung gegenüber dem gleichen Zeitraum des Vorjahres (Landeswährung)
Variation par rapport à la même période de l'année précédente (Monnaie nationale)

N.B. - Das Sonderheft S5/1973 dieser Reihe enthält eine detaillierte Darstellung der preisbestimmenden Merkmale.
- Le numéro spécial S5/1973 de la présente série contient une description détaillée des caractéristiques déterminantes des prix.

SUPPENHÜHNER / BOILING FOWLS / POULES DE RÉFORME / GALLINE DI RIFORMA



D
F
I
N
B
L
UK ———
IRL
DK - - - -

D6. SUPPENHUEHNER / BOILING FOWLS

D6. POULES DE REFORME / GALLINE DI RIFORMA

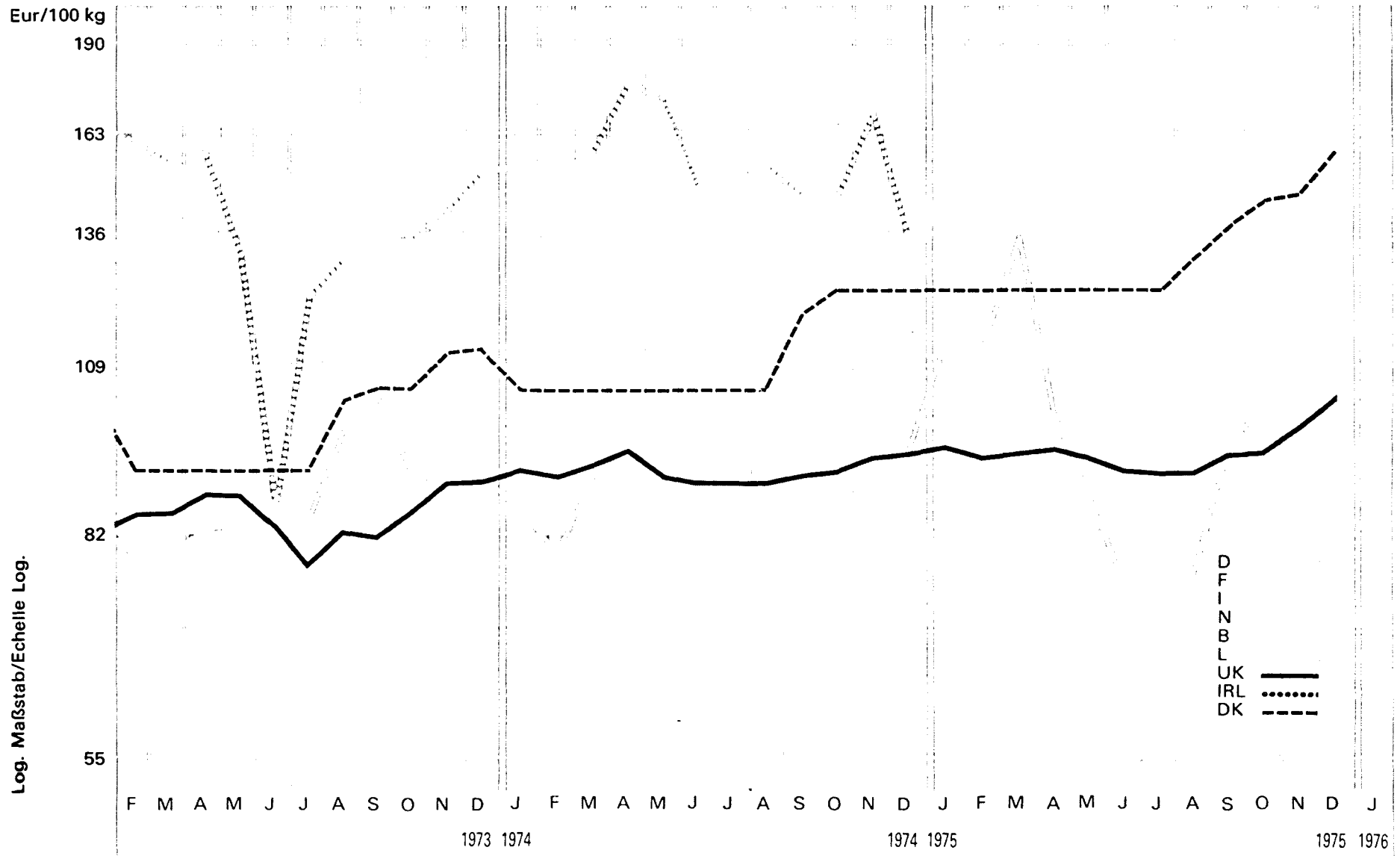
Preise je 100 kg Schlachtgewicht - ohne MWSt / Prix par 100 kg poids abattu - hors TVA

Land und Quelle Pays et Source	1. Produktdefinition Définition du produit 2. Frachtlage und Aufmachung Point de livraison et conditionnement	Währungseinheit Unité monétaire	Handelsweg: vom Grosshändler (oder Schlachthof) an den Einzelhandel : Schlachtviehmärkte Phase d'échange: du grossiste (ou de l'abattoir) au détaillant : marchés des animaux abattus													
			Ø		1975						1975					
			1973	1974	J	F	M	A	M	J	J	A	S	O	N	D
Deutschland 01	1. SUPPENHUEHNER "70 v.H." 2. frei Schlachtereie	DM	256	224	205	204	200	198	199	201	197	203				
		Eur	76,92	69,57	63,67	63,36	62,43	61,49	61,81	62,43	61,18	63,05				
		% a			+ 1,0	- 0,5	- 1,5	- 1,5	+ 0,5	+ 1,0	- 2,0	+ 3,0				
		% b	+36,9	-12,5	-26,5	-25,5	-23,9	-13,9	- 7,0	- 6,5	- 3,0	+ 2,5				
France 11	1. POULES "cocotte 83 %" 2. départ Paris Rungis	Ffr	337	261	273	270	270	253	273	208	262	285	326	345	373	372
		Eur	60,67	43,43	45,81	45,38	45,69	43,77	48,58	37,34	47,12	51,31	58,69	62,12	67,16	66,98
		% a			+ 8,8	- 1,1	0,0	- 6,3	+ 7,9	-23,8	+26,0	+ 8,8	+14,4	+ 5,8	+ 8,1	- 0,3
		% b	+27,7	-22,6	-11,7	- 8,5	-12,3	- 7,7	+ 9,2	+ 8,3	+56,0	+55,7	+27,8	+12,0	+ 5,4	+48,2
Italia 21	1. GALLINE di riforma l scelta 2. f.co partenza mercato	Lit	66971	69017	77000	73500	79300	77000	80000	77500	71000	74600	83400	81000	79500	85200
		Eur	91,87	84,89	87,40	82,96	89,30	88,30	91,85	90,86	82,94	88,08	99,05	95,18	93,42	100,83
		% a			+ 3,4	- 4,5	+ 7,4	- 2,9	+ 3,9	- 3,1	- 8,4	+ 5,1	+11,8	- 2,9	- 1,9	+ 7,2
		% b	+11,7	+ 3,1	+ 2,8	+ 7,3	X	+17,3	+23,1	+19,2	+ 7,7	+15,9	+25,4	+17,1	+ 7,7	+14,4
Niederland 31		Ff														
		Eur														
		% a														
		% b														
Belgique/ België 41		Fb														
		Eur														
		% a														
		% b														
Luxembourg 51		Fix														
		Eur														
		% a														
		% b														
United Kingdom 61	1. BOILING FOWLS "hard-fleshed" 2. free at market	£	16,40	19,71	17,64	16,98	18,52	18,74	19,40	18,96	17,64	17,64	17,64	17,64	17,64	17,42
		Eur	32,09	36,91	30,52	29,28	31,62	32,15	32,44	31,24	29,21	29,45	29,60	28,92	28,87	28,46
		% a			-14,0	- 3,7	+ 9,1	+ 1,2	+ 3,5	- 2,3	- 7,0	0,0	0,0	0,0	0,0	- 1,2
		% b	+63,5	+20,2	+ 6,7	0,0	- 1,2	+ 7,6	+20,6	+21,2	+48,2	+21,2	0,0	-12,1	-14,0	-15,0
Irland 71		£														
		Eur														
		% a														
		% b														
Danmark 81	1. BOILING HENS 1st grade 2. ex market	Dkr	518	515	500	500	500	500	500	500	500	500	500	500	500	520
		Eur	68,35	67,96	65,98	65,98	65,98	65,98	65,98	65,98	65,98	65,98	65,98	65,98	65,98	68,62
		% a			0,0	0,0	0,0	0,0	0,0	0,0	0,0	0,0	0,0	0,0	0,0	+ 4,0
		% b	+ 0,4	- 0,6	- 9,1	- 9,1	- 9,1	- 4,8	0,0	0,0	0,0	0,0	0,0	0,0	0,0	+ 4,0

% a. Veränderung gegenüber dem Vormonat (Landeswährung)
Variation par rapport au mois précédent (Monnaie nationale)
b. Veränderung gegenüber dem gleichen Zeitraum des Vorjahres (Landeswährung)
Variation par rapport à la même période de l'année précédente (Monnaie nationale)

N. B. - Das Sonderheft S5/1973 dieser Reihe enthält eine detaillierte Darstellung der preisbestimmenden Merkmale.
- Le numéro spécial S5/1973 de la présente série contient une description détaillée des caractéristiques déterminantes des prix.

ENTEN / DUCKS / CANARDS / ANATRE



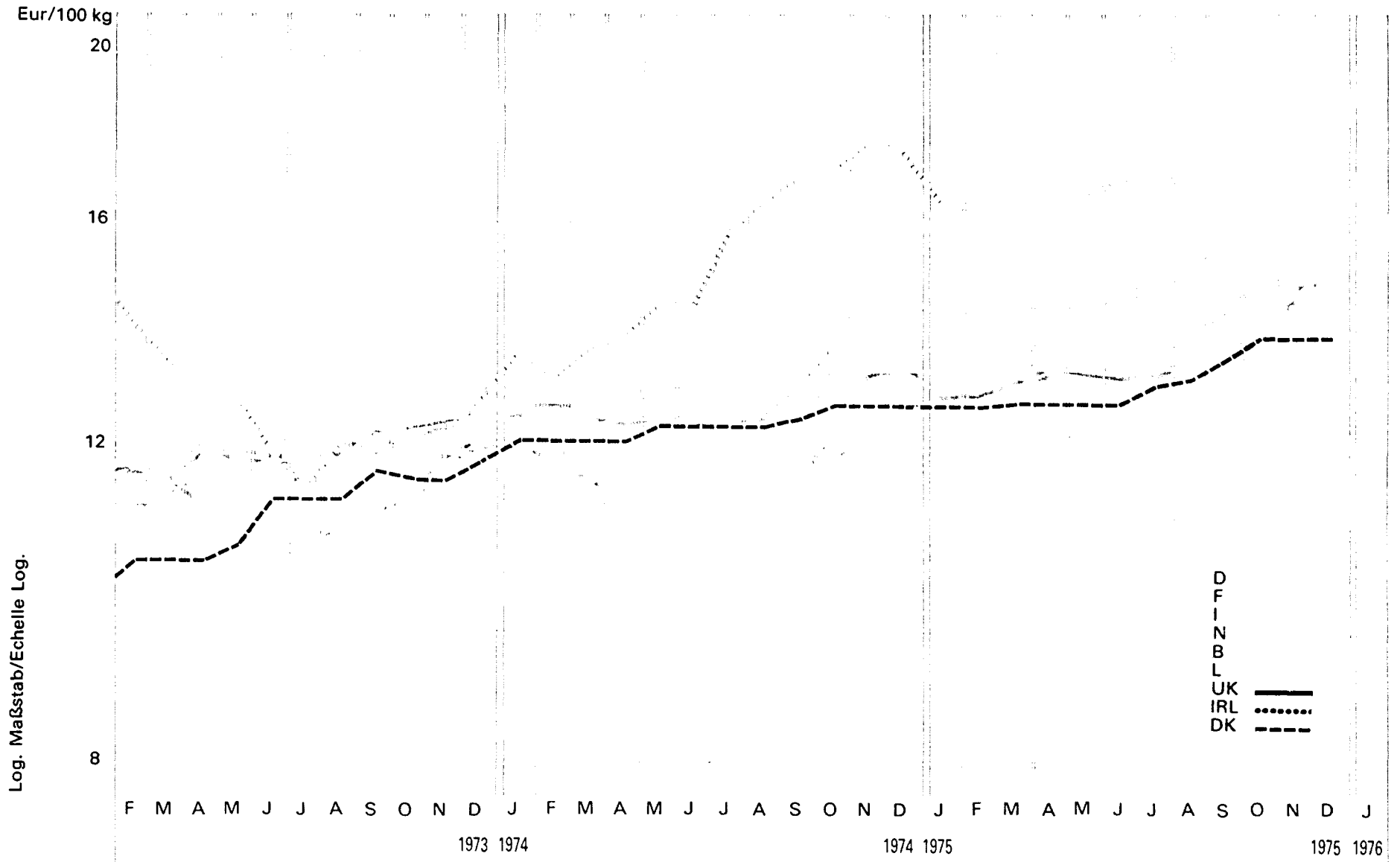
Preise je 100 kg Schlachtgewicht - ohne MwSt / Prix par 100 kg poids abattu - hors TVA

Land und Quelle Pays et Sources	1. Produktdefinition Définition du produit 2. Frachtlage und Aufmachung Point de livraison et conditionnement	Währungseinheit Unité monétaire	Handelsweg: vom Grosshändler (oder Schlachthof) an den Einzelhandel ; Schlachtviehmärkte Phase d'échange: du grossiste (ou de l'abattoir) au détaillant ; marchés des animaux abattus														
			0		1975						1975						
			1973	1974	J	F	M	A	M	J	J	A	S	O	N	D	
Deutschland 02		DM															
		Eur															
	%	a															
	b																
France 11	1. CANARDS "85 %"	Ffr	490	547	680	675	800	590	495	427	438	430	540	575	600	:	
	2. départ Paris Rungis	Eur	88,22	91,01	114,09	113,45	135,36	102,08	88,08	76,66	78,78	77,42	97,22	103,53	108,03		
	%	a			+19,3	-0,7	+18,5	-26,2	-16,1	-13,7	+2,6	-1,8	+25,6	+6,5	+4,3		
	b	+10,1	+11,6	+38,8	+42,1	+48,1	+1,4	-17,5	-25,5	-22,9	-19,6	-3,2	+10,2	+8,1			
Italia 21		Lit															
		Eur															
	%	a															
	b																
Niederland 31		Fl															
		Eur															
	%	a															
	b																
Belgique/ België 41		Fb															
		Eur															
	%	a															
	b																
Luxembourg 51		Fix															
		Eur															
	%	a															
	b																
United Kingdom 61	1. DUCKS 1st grade	£	43,67	49,29	55,56	54,67	55,78	55,78	56,44	56,22	55,34	55,12	56,88	58,20	60,85	64,15	
	2. free at market	Eur	85,46	92,30	96,12	94,26	95,84	96,01	94,38	92,62	91,62	92,02	95,44	95,41	99,59	104,82	
	%	a			+3,3	-1,6	+2,0	0,0	+1,2	-0,4	-1,6	-0,4	+3,2	+2,3	+4,6	+5,4	
	b	+37,9	+12,9	+17,2	+14,8	+15,0	+11,5	+15,3	+15,9	+14,1	+14,2	+18,4	+17,3	+16,5	+19,3		
Irland 71		£															
		Eur															
	%	a															
	b																
Danmark 81	1. DUCKS 1st grade	Dkr	762	830	950	950	950	950	950	950	950	999	1056	1100	1115	1200	
	2. ex market	Eur	100,55	109,52	125,36	125,36	125,36	125,36	125,36	125,36	125,36	131,82	139,35	145,15	147,13	158,35	
	%	a			0,0	0,0	0,0	0,0	0,0	0,0	0,0	+5,2	+5,7	+4,2	+1,4	+7,6	
	b	+1,2	+8,9	+18,8	+18,8	+18,8	+18,8	+18,8	+18,8	+18,8	+18,8	+24,9	+15,9	+15,8	+17,4	+26,3	

% a. Veränderung gegenüber dem Vormonat (Landeswährung)
Variation par rapport au mois précédent (Monnaie nationale)
b. Veränderung gegenüber dem gleichen Zeitraum des Vorjahres (Landeswährung)
Variation par rapport à la même période de l'année précédente (Monnaie nationale)

N.B. - Das Sonderheft 55/1973 dieser Reihe enthält eine detaillierte Darstellung der preisbestimmenden Merkmale.
- Le numéro spécial 55/1973 de la présente série contient une description détaillée des caractéristiques déterminantes des prix.

MILCH / MILK / LAIT / LATTE



Fl. MILCH / MILK

Fl. LAIT / LATTE

Preise je 100 kg - ohne MwSt / Prix par 100 kg - hors TVA

Land und Quelle Pays et Source	1. Produktdefinition Définition du produit 2. Frachtlage und Aufmachung Point de livraison et conditionnement	Währungseinheit Unité monétaire	Handelsweg : vom Erzeuger an die Molkerei Phase d'échange : du producteur à la laiterie													
			Ø		1975								1975			
			1973	1974	J	F	M	A	M	J	J	A	S	O	N	D
Deutschland 01	1. 3,7% Fett 2. ab Hof	DM	41,3	43,8	46,6	46,7	47,1	47,1	47,1	47,4	48,0	48,9	50,2	51,6	52,2	
		Eur	12,41	12,60	14,47	14,50	14,63	14,63	14,63	14,72	14,91	15,19	15,59	16,03	16,21	
		% a			- 1,9	+ 0,2	+ 0,9	0,0	0,0	+ 0,6	+ 1,3	+ 1,9	+ 2,7	+ 2,8	+ 1,2	
		% b	+ 2,0	+ 6,1	+11,8	+12,5	+14,3	+12,7	+12,1	+10,7	+12,1	+12,9	+13,8	+13,7	+11,8	
France 11	1. 3,7% M.G. 2. départ ferme, en bidons	Ffr	62,61	68,35	76,60	76,96	77,68	77,45	74,97	73,94	73,78	74,91	74,73	79,08	81,62	84,28
		Eur	11,27	11,37	12,85	12,93	13,14	13,40	13,34	13,27	13,27	13,49	13,45	14,24	14,70	15,17
		% a			+ 1,1	+ 0,5	+ 0,9	- 0,3	- 3,2	- 1,4	- 0,2	+ 1,6	- 0,2	+ 5,8	+ 3,2	+ 3,3
		% b	+ 3,1	+ 9,2	+11,0	+11,9	+13,1	+14,7	+12,7	+12,0	+11,9	+13,2	+11,5	+12,8	+10,8	+11,3
Italia 21	1. Per consumo alimentare diretto 2. f. co partenza azienda in bidons	Lit	9333	12541	14326	14326	14326	14326	14326	14326	14326	14326	14389	14389	14530	14932
		Eur	12,80	15,43	16,26	16,17	16,13	16,43	16,45	16,62	16,74	16,91	17,09	16,91	17,07	17,67
		% a			- 6,1	0,0	0,0	0,0	0,0	0,0	0,0	+ 0,4	0,0	+ 1,0	+ 2,8	
		% b	+ 0,8	+34,4	+42,0	+38,2	+33,6	+28,2	+20,2	+11,3	+10,3	+ 6,1	+ 4,4	+ 0,2	- 4,8	- 2,2
Nederland 34	1. Met 3,7 % vet 2. af bedrijf, los	Fl	40,95	43,07	46,36	46,91	46,84	46,09	46,34	46,58	46,70	47,38	48,58	50,14	50,32	49,63
		Eur	11,79	12,84	13,82	13,98	13,96	13,74	13,81	13,88	13,92	14,12	14,48	14,94	15,00	14,79
		% a			+ 0,8	+ 1,2	+ 0,1	- 1,6	+ 0,5	+ 0,5	+ 0,3	+ 1,5	+ 3,1	+ 3,2	+ 0,4	- 1,4
		% b	+ 1,9	+ 5,2	+ 9,0	+ 9,7	+10,2	+10,7	+10,5	+10,8	+11,3	+11,8	+10,1	+ 8,3	+ 8,9	+ 7,9
Belgique/ België 41	1. 3,7 % M.G. 2. départ ferme, en bidons ou camion citerne	Fb	540,0	585,0	635,0	637,0	650,0	643,0	630,0	629,0	628,0	630,0	630,0	630,0		
		Eur	11,10	12,02	13,05	13,09	13,36	13,21	12,95	12,93	12,91	12,95	12,95			
		% a			- 3,1	+ 0,3	+ 2,0	- 1,1	- 2,0	- 0,2	- 0,2	+ 0,3	0,0			
		% b	+ 5,7	+ 8,3	+ 8,7	+ 9,1	+14,4	+12,6	+11,7	+11,9	+11,9	+12,3	+11,9			
Luxembourg 51	1. 3,7 % M.G. 2. départ ferme, en bidons	Fix	581,4	616,8	654,4	659,4	656,7	655,0	653,9	651,3	652,7	652,9	653,6	676,0	705,5	
		Eur	11,95	12,68	13,45	13,55	13,50	13,46	13,44	13,39	13,41	13,42	13,43	13,89	14,54	
		% a			+ 0,1	+ 0,8	- 0,4	- 0,3	- 0,2	- 0,4	+ 0,2	0,0	+ 0,1	+ 3,4	+ 4,4	
		% b	+ 8,7	+ 6,1	+ 7,3	+ 8,2	+ 8,1	+ 7,4	+ 7,5	+ 7,2	+ 7,4	+ 7,7	+ 7,5	+ 3,6	+ 7,9	
United Kingdom 61		£														
		Eur														
		% a														
		% b														
Irland 71		£														
		Eur														
		% a														
		% b														
Danmark 81	1. 3,7% fedt 2. Priser ab producent	Dkr	84	94	97	97	98	98	98	98	100	101	104	107	107	107
		Eur	11,08	12,40	12,80	12,90	12,93	12,93	12,93	12,93	13,20	13,33	13,72	14,12	14,12	14,12
		% a			0,0	0,0	+ 1,0	0,0	0,0	0,0	+ 2,0	+ 1,0	+ 3,0	+ 2,9	0,0	0,0
		% b	+23,5	+11,9	+ 5,4	+ 5,4	+ 6,5	+ 6,5	+ 4,3	+ 4,3	- 2,0	- 1,0	+ 1,0	+ 0,9	+ 0,9	+10,3

% { a. Veränderung gegenüber dem Vormonat (Landeswährung)
Variation par rapport au mois précédent (Monnaie nationale)
b. Veränderung gegenüber dem gleichen Zeitraum des Vorjahres (Landeswährung)
Variation par rapport à la même période de l'année précédente (Monnaie nationale)

N.B. - Die Beilage zum Heft 1/1972 dieser Reihe enthält eine detaillierte Darstellung der preisbestimmenden Merkmale (EUR-6).
- Le supplément au cahier n° 1/1972 de la présente série contient une description détaillée des caractéristiques déterminantes des prix (EUR-6).

Preise je 100 kg - ohne MWS / Prix par 100 kg - hors TVA

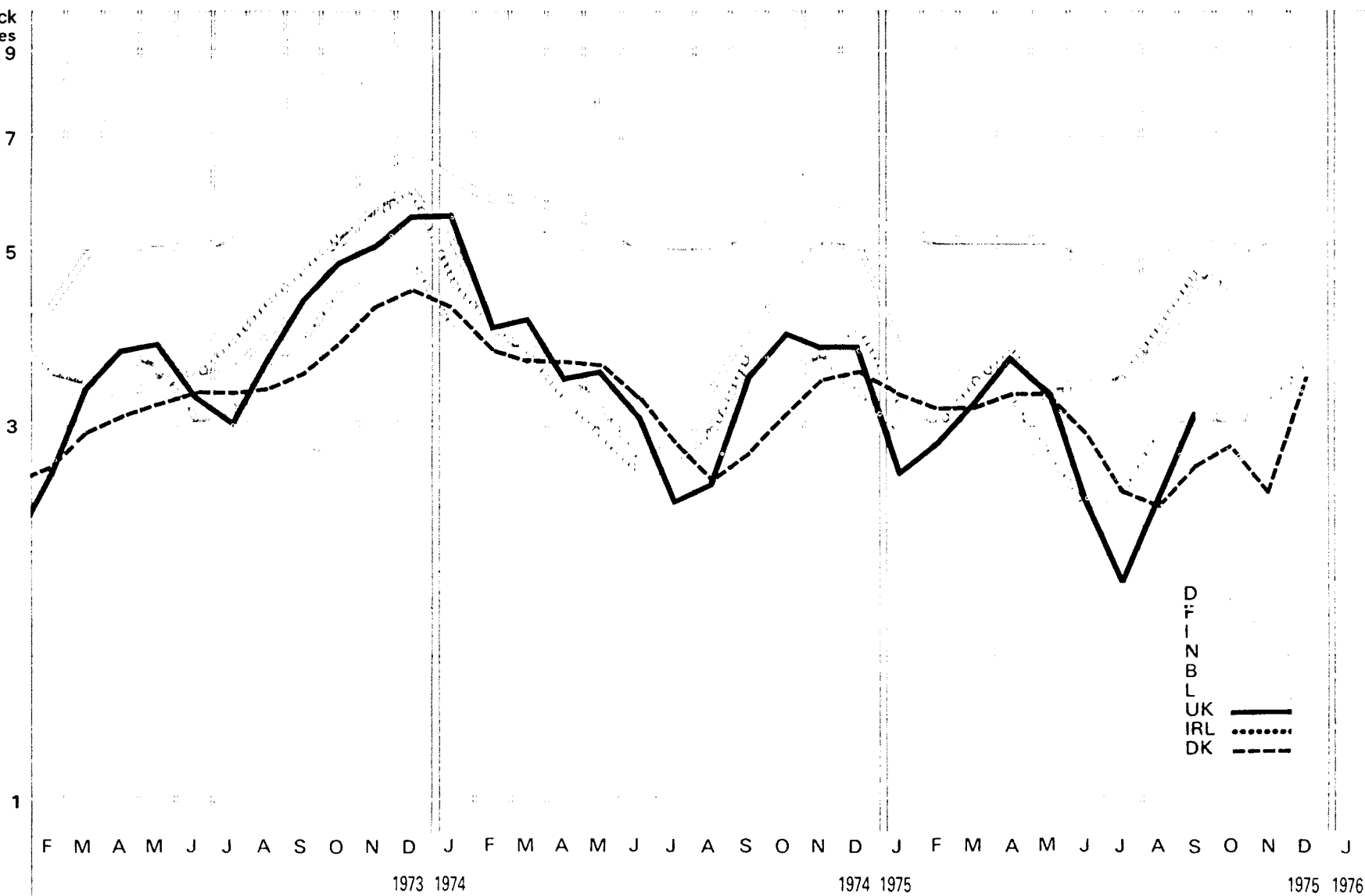
Land und Quelle Pays et Source	1. Produktdefinition Définition du produit	2. Frachtlage und Aufmachung Point de livraison et conditionnement	Währungseinheit Unité monétaire	Handelsweg: vom Erzeuger an die Molkerei Phase d'échange: du producteur à la laiterie														
				Ø	1975								1975					
					1973	1974	J	F	M	A	M	J	J	A	S	O	N	D
Deutschland 01	1. Tatsächlicher Fettgehalt	DM	42,2	44,6	47,5	47,6	48,0	48,0	47,8	47,4	48,0	49,1	51,3	53,4	54,2			
		Eur	12,68	13,85	14,75	14,78	14,91	14,91	14,85	14,72	14,91	15,25	15,93	16,58	16,83			
	2. ab Hof	% a			- 3,3	+ 0,2	+ 0,8	0,0	- 0,4	- 0,8	+ 1,3	+ 2,3	+ 4,5	+ 4,1	+ 1,5			
		% b	+ 1,9	+ 5,7	+11,0	+12,8	+14,3	+13,5	+12,5	+11,8	+11,4	+12,6	+13,5	+12,7	+11,1			
France 11		Ffr																
		Eur																
		% a																
		% b																
Italia 21		Lit																
		Eur																
		% a																
		% b																
Niederland 34	1. Gemiddeld vet gehalte	Fl	42,51	44,20	48,80	48,85	48,19	47,09	46,76	46,48	46,61	47,77						
		Eur	12,24	13,17	14,55	14,56	14,36	14,04	13,94	13,85	13,89	14,24						
	2. af boerderij	% a			- 0,8	+ 0,1	- 1,4	- 2,3	- 0,7	- 0,6	+ 0,3	+ 2,5						
		% b	+ 1,8	+ 4,0	+10,2	+11,8	+11,4	+12,0	+11,0	+10,7	+11,2	+11,6						
Belgique/ België 41	1. Teneur courante en M.G.	Fb	520,0	565,0	622,0	619,0	628,0	618,0	601,0	596,0	598,0	604,0	635,0					
		Eur	10,69	11,61	12,78	12,72	12,91	12,70	12,35	12,25	12,29	12,41	13,05					
	2. départ ferme	% a			- 4,5	- 0,5	+ 1,5	- 1,6	- 2,8	- 0,8	+ 0,3	+ 1,0	+ 5,1					
		% b	+ 5,7	+ 8,7	+ 9,1	+ 9,6	+15,0	+14,2	+12,8	+12,2	+11,8	+12,3	+15,5					
Luxembourg 51		Fix																
		Eur																
		% a																
		% b																
United Kingdom 61	1. Usual fat content	£			7,53	7,51	7,37	7,10	6,24	6,25	6,61	6,92						
		Eur			13,03	12,95	12,56	12,22	10,43	10,30	10,94	11,55						
	2. ex farm	% a			+ 1,2	- 0,3	- 1,9	- 3,7	-12,1	+ 0,2	+ 5,8	+ 4,7						
		% b			+19,9	+20,9	+36,5	+33,7	+39,0	+38,6	+35,5	+30,3						
Irland 71		£																
		Eur																
		% a																
		% b																
Dänemark 81	1. Faktisk fedtprocent	Dkr	93	103	107	106	107	107	106	106	107	109	115	120	120	120		
		Eur	12,27	13,59	14,12	13,99	14,25	14,25	13,99	13,99	14,25	14,38	15,17	15,83	15,83	15,83		
	2. Priser ab producent	% a			- 0,9	- 0,9	+ 1,9	0,0	- 1,9	0,0	+ 0,9	+ 1,9	+ 5,5	+ 4,3	0,0	0,0		
		% b	+24,0	+10,8	+ 5,9	+ 5,0	+ 6,9	+ 8,0	+ 5,0	+ 5,0	+ 4,9	+ 6,9	+10,6	+10,1	+10,1	+11,1		

% { a. Veränderung gegenüber dem Vormonat (Landeswährung)
Variation par rapport au mois précédent (Monnaie nationale)
b. Veränderung gegenüber dem gleichen Zeitraum des Vorjahres (Landeswährung)
Variation par rapport à la même période de l'année précédente (Monnaie nationale)

FRISCHE EIER / FRESH EGGS / ŒUFS FRAIS / UOVA FRESCHE

Eur / Stück
Pieces

Log. Maßstab/Echelle Log.



D
F
I
N
B
L
UK ———
IRL
DK - - - -

G1. FRISCHE EIER / FRESH EGGS

G1. OEUFs FRAIS / UOVA FRESCHÉ

Preise je 100 Stück - ohne MWS / Prix par 100 pièces - hors TVA

Land und Quelle Pays et Source	1. Produktdefinition Définition du produit	2. Frachtlage und Aufmachung Point de livraison et conditionnement	Währungseinheit Unité monétaire	Handelsweg: vom Erzeuger an den Handel Phase d'échange: du producteur au commerce														
				Ø		1975						1975						
				1973	1974	J	F	M	A	M	J	J	A	S	O	N	D	
Deutschland 01	1. Handelsübliche Durchschnittsqual. 55-60 g	2. ab Hof, Verpackung zu Lasten des Käu- fers	DM	17,60	17,74	17,20	16,70	16,70	16,50	16,20	15,60	15,30	15,90	16,20	16,40	16,70	17,10	
			Eur	5,29	5,51	5,34	5,19	5,19	5,12	5,03	4,85	4,75	4,94	5,03	5,09	5,19	5,31	
			%															
			a			- 6,0	- 2,9	0,0	- 1,2	- 1,8	- 3,7	- 1,9	+ 3,9	+ 1,9	+ 1,2	+ 1,8	+ 2,4	
			b	+12,1	+ 0,8	-14,0	-10,7	-10,7	- 9,8	- 8,0	- 4,3	- 4,4	- 0,6	- 5,3	- 6,8	- 8,7	- 6,6	
France 11	1. Qualité marchande moyenne 55-60 g	2. départ ferme, embal- lage de l'acheteur	Ffr	22,97	24,17	23,25	21,25	19,92	20,08	19,33	18,92	19,67	21,33	25,75	26,33	29,00	31,33	
			Eur	4,14	4,02	3,90	3,57	3,37	3,47	3,44	3,40	3,54	3,84	4,64	4,74	5,22	5,64	
			%															
			a			-23,3	- 8,6	- 6,3	+ 0,8	- 9,7	- 2,1	+ 4,0	+ 8,4	+20,7	+ 2,3	+10,1	+ 8,0	
			b	+13,2	+ 5,2	-21,2	-10,2	-14,0	- 8,7	- 9,8	- 7,7	+ 1,3	+ 5,3	+ 6,2	- 2,5	- 7,2	+ 3,3	
Italia 21	1. Qualità media mercantile, 55-60 g	2. f.co partenza azien- da, imballaggio dell'acquirente	Lit	3173	2909	2842	2666	3158	3368	2794	2981	2947	3554	4041	3825	4054	4449	
			Eur	4,35	3,58	3,23	3,01	3,56	3,86	3,21	3,49	3,44	4,20	4,80	4,49	4,76	5,27	
			%															
			a			-20,0	- 6,2	+18,5	+ 6,6	-17,0	+ 6,7	- 1,1	+20,6	+13,7	- 5,3	+ 6,0	+ 9,7	
			b	+35,0	- 8,3	-17,1	-16,4	+ 6,3	+25,2	+15,5	+28,9	+27,1	+46,6	+28,2	+22,2	+22,8	+25,3	
Nederland 31	1. Handels doorsnee- kwaliteit 59 g	2. af bedrijf verpakking van de koper	Fl	12,83	11,60	10,00	9,89	11,02	10,96	9,60	8,64	8,93	10,00	10,57	10,11	11,02	12,30	
			Eur	3,64	3,46	2,98	2,95	3,28	3,27	2,86	2,58	2,66	2,98	3,15	3,01	3,28	3,67	
			%															
			a			-11,5	- 1,1	+11,4	- 0,5	-12,4	-10,0	+ 3,4	+12,0	+ 5,7	- 4,4	+ 9,0	+11,6	
			b	+24,2	- 9,8	-27,4	-23,9	-15,2	- 8,2	-14,2	-11,1	0,0	- 1,1	-13,0	-13,1	-11,3	+ 8,8	
Belgique/ België 41			Fb															
			Eur															
			%															
			a															
			b															
Luxembourg 51			Fix															
			Eur															
			%															
			a															
			b															
United Kingdom 61	1. Standard size 53-62 g white	2. ex farm, excludes packing	£	1,99	1,98	1,60	1,69	1,87	2,18	1,97	1,58	1,30	1,58	1,84	1,88	1,99	2,13	
			Eur	3,89	3,71	2,77	2,91	3,21	3,75	3,32	2,60	2,15	2,64	3,09	3,08	3,26	3,48	
			%															
			a			-26,3	+ 5,6	+10,7	+16,6	- 9,6	-19,8	-17,7	+21,5	+16,5	+ 2,2	+ 5,9	+ 7,0	
			b	+114,0	- 0,5	-44,1	-22,5	-14,2	+18,5	+ 1,6	- 4,8	- 6,5	+ 9,7	- 1,6	-13,4	- 7,4	- 1,8	
Irland 71			£															
			Eur															
			%															
			a															
			b															
Danmark 81	1.	2. ab producent	Dkr	25,76	26,16	24,91	23,94	23,94	24,85	24,85	22,40	20,12	19,38	21,09	22,00	20,01	26,22	
			Eur	3,40	3,45	3,29	3,16	3,16	3,28	3,28	2,96	2,65	2,56	2,78	2,90	2,64	3,46	
			%															
			a			- 9,0	- 3,9	0,0	+ 3,8	0,0	- 9,9	-10,2	- 3,7	+ 8,8	+ 4,3	- 9,0	+31,0	
			b	+18,3	+ 1,6	-24,9	-16,8	-16,0	-12,8	-11,9	-10,1	- 8,8	- 5,6	- 2,6	- 7,2	-24,5	- 4,2	

% { a. Veränderung gegenüber dem Vormonat (Landeswährung)
Variation par rapport au mois précédent (Monnaie nationale)
b. Veränderung gegenüber dem gleichen Zeitraum des Vorjahres (Landeswährung)
Variation par rapport à la même période de l'année précédente (Monnaie nationale)

N. B. - Die Beilage zum Heft 1/1972 dieser Reihe enthält eine detaillierte Darstellung der preisbestimmenden Merkmale (EUR-6).
- Le supplément au cahier n° 1/1972 de la présente série contient une description détaillée des caractéristiques déterminantes des prix (EUR-6).

G2. FRISCHE EIER / FRESH EGGS

G2. OEUFS FRAIS / UOVA FRESCHE

Preise je 100 Stück - ohne MWSt / Prix par 100 pièces - hors TVA

Land und Quelle Pays et Source	1. Produktdefinition Définition du produit 2. Frachtlage und Aufmachung Point de livraison et conditionnement	Währungseinheit Unité monétaire	Handelsweg: vom Erzeuger an den Handel ; Ueberschussgebiete Phase d'échange: du producteur au commerce ; régions excédentaires															
			Ø		1975												1976	
			1973	1974	J	F	M	A	M	J	J	A	S	O	N	D		
Deutschland 01	1. Handelsübliche Durchschnittsqual. 55-60 g	DM	16,8	16,7	15,6	15,1	15,2	15,1	14,7	13,9	13,6	14,2	14,6	14,9	15,2	16,1		
		Eur	5,05	5,19	4,65	4,69	4,72	4,69	4,57	4,32	4,22	4,41	4,53	4,63	4,72	5,00		
	2. ab Hof, Verpackung zu Lasten des Käufers	a			- 8,2	- 3,2	+ 0,7	- 0,7	- 2,6	- 5,4	- 2,2	+ 4,4	+ 2,8	+ 2,1	+ 2,0	+ 5,5		
		b	+12,0	- 0,6	-19,6	-17,9	-13,6	-16,1	-10,9	- 6,7	- 6,8	- 2,7	- 8,7	-10,2	-11,1	- 5,2		
France 11	1. Qualité marchande moyenne	Ffr	22,51	20,55	19,52	17,21	15,84	16,33	13,33	12,82	13,28	16,22	22,61	21,90	26,09	28,27		
		Eur	4,05	3,42	3,28	2,89	2,68	2,83	2,73	2,30	2,39	2,92	4,07	3,94	4,70	5,05		
	2. départ ferme, emballage de l'acheteur	a			-31,8	-11,8	- 8,0	+ 3,1	-18,4	- 3,8	+ 3,6	+22,1	+39,4	- 3,1	+19,1	+ 8,4		
		b	- 2,8	- 8,7	-25,0	- 5,8	-19,1	- 3,5	+ 9,7	- 5,0	+ 5,6	+ 8,1	+ 3,0	- 7,2	-12,3	- 1,2		
Italia 21	1. Qualità media mercantile, 55-60 g	Lit	3339	2763	2555	2553	3054	3242	2740	2914	2865	3455	3896	3660	4029	4320		
		Eur	4,58	3,40	2,90	2,88	3,44	3,72	3,15	3,42	3,35	4,08	4,63	4,30	4,73	5,11		
	2. f.co partenza azienda, imballaggio dell'acquirente	a			-25,0	- 0,1	+19,6	+ 6,2	-15,5	+ 6,4	- 1,7	+20,6	+12,8	+26,4	+10,1	+ 7,2		
		b	+53,9	-17,3	-19,1	-15,5	+ 8,8	+25,3	+18,0	+34,0	+28,7	+47,0	+31,8	+23,0	+27,2	+26,5		
Niederland 31		Fl																
		Eur																
		a																
		b																
Belgique/ België 41		Fb																
		Eur																
		a																
		b																
Luxembourg 51		Flx																
		Eur																
		a																
		b																
United Kingdom 61		£																
		Eur																
		a																
		b																
Irland 71		£																
		Eur																
		a																
		b																
Danmark 81		Dkr																
		Eur																
		a																
		b																

% { a. Veränderung gegenüber dem Vormonat (Landeswährung)
Variation par rapport au mois précédent (Monnaie nationale)
b. Veränderung gegenüber dem gleichen Zeitraum des Vorjahres (Landeswährung)
Variation par rapport à la même période de l'année précédente (Monnaie nationale)

N.B. - Die Beilage zum Heft 1/1972 dieser Reihe enthält eine detaillierte Darstellung der preisbestimmenden Merkmale (EUR-6).
- Le supplément au cahier n° 1/1972 de la présente série contient une description détaillée des caractéristiques déterminantes des prix (EUR-6).

G3. FRISCHE EIER / FRESH EGGS

G3. OEUFS FRAIS / UOVA FRESCHE

Preise je 100 Stück - ohne MWSt / Prix par 100 pièces - hors TVA

Land und Quelle Pays et Source	1. Produktdefinition Définition du produit 2. Frachtlage und Aufmachung Point de livraison et conditionnement	Währungseinheit Unité monétaire	Handelsweg: von der Packstelle oder Grosshändler an den Handel ; gesamtes Land Phase d'échange: du centre d'emballage ou du grossiste au commerce; ensemble du pays													
			Ø		1975								1975			
			1973	1974	J	F	M	A	M	J	J	A	S	O	N	D
Deutschland 01	1. Qualität A und Kategorie 4 2. ab Packstelle einschl. Verpackung	DM	16,03	14,85	12,73	12,44	13,22	13,90	12,40	10,75	10,77	12,18	13,15	12,90	14,15	
		Eur	4,82	4,55	3,95	3,86	4,11	4,32	3,85	3,34	3,34	3,78	4,08	4,01	4,39	
		% a			-17,9	-2,3	-5,3	+5,1	-10,8	-13,3	+0,2	+13,1	+8,0	-1,9	+9,7	
		% b	+26,8	-8,6	-29,9	-22,5	-18,0	-6,1	-10,1	-9,3	+0,2	+1,5	-15,4	-16,0	-11,5	
France 11		Ffr														
		Eur														
		% a														
		% b														
Italien 21	1. Qualità A e categoria 4 2. f. co partenza mercato, imballaggio compreso	Lit	3080	4137	3124	3054	3438	3627	3128	3300	3354	3871	4295	4105	4347	4687
		Eur	4,22	5,09	3,55	3,45	3,87	4,16	3,59	3,87	3,92	4,57	5,10	4,82	5,11	5,55
		% a			-14,7	-2,2	+12,6	+5,5	-13,8	+5,5	+1,6	+15,4	+11,0	-4,4	+5,9	+7,8
		% b	+26,7	+34,3	-62,5	-43,7	-21,3	+14,2	+17,9	+30,1	+31,7	+47,6	+30,0	+18,2	+19,0	+27,9
Niederland 31		Fl														
		Eur														
		% a														
		% b														
Belgien/ België 41	1. Qualité A et catégorie 4 2. départ centre d'emballage, emballage compris	Fb	196	176	154	153	166	167	143	122	136	137	152	162	170	193
		Eur	4,03	3,62	3,16	3,14	3,41	3,43	2,94	2,51	2,80	2,82	3,12	3,33	3,49	3,97
		% a			-9,9	-0,6	+8,5	+0,6	-14,4	-14,7	+11,5	+0,7	+10,9	+6,6	+4,9	+13,5
		% b	+28,9	-10,2	-32,5	-27,5	-19,0	-4,0	-14,9	-6,9	-10,6	-0,7	-18,3	-8,5	-12,4	+12,9
Luxembourg 51		Flx														
		Eur														
		% a														
		% b														
United Kingdom 61	1. Standard size 53-62 g white 2. ex packer, in Keyes trays	£	2,23	2,34	2,12	2,18	2,37	2,69	2,42	2,05	1,81	2,09	2,44	2,42	2,53	2,72
		Eur	4,36	4,38	3,67	3,76	4,07	4,63	4,07	3,38	3,00	3,49	4,09	3,97	4,14	4,44
		% a			-18,8	+2,8	+8,7	+13,5	-10,0	-15,3	-11,7	+15,5	+16,7	-0,8	+4,5	+7,5
		% b	+97,3	+4,9	-31,8	-11,7	-4,0	+22,8	+4,3	+2,0	+4,6	+14,8	+7,5	-5,1	-1,9	+4,2
Irland 71		£														
		Eur														
		% a														
		% b														
Dänemark 81		Dkr														
		Eur														
		% a														
		% b														

% a. Veränderung gegenüber dem Vormonat (Landeswährung)
Variation par rapport au mois précédent (Monnaie nationale)
b. Veränderung gegenüber dem gleichen Zeitraum des Vorjahres (Landeswährung)
Variation par rapport à la même période de l'année précédente (Monnaie nationale)

N.B. - Die Beilage zum Heft 1/1972 dieser Reihe enthält eine detaillierte Darstellung der preisbestimmenden Merkmale (EUR-6).
- Le supplément au cahier n°1/1972 de la présente série contient une description détaillée des caractéristiques déterminantes des prix (EUR-6).

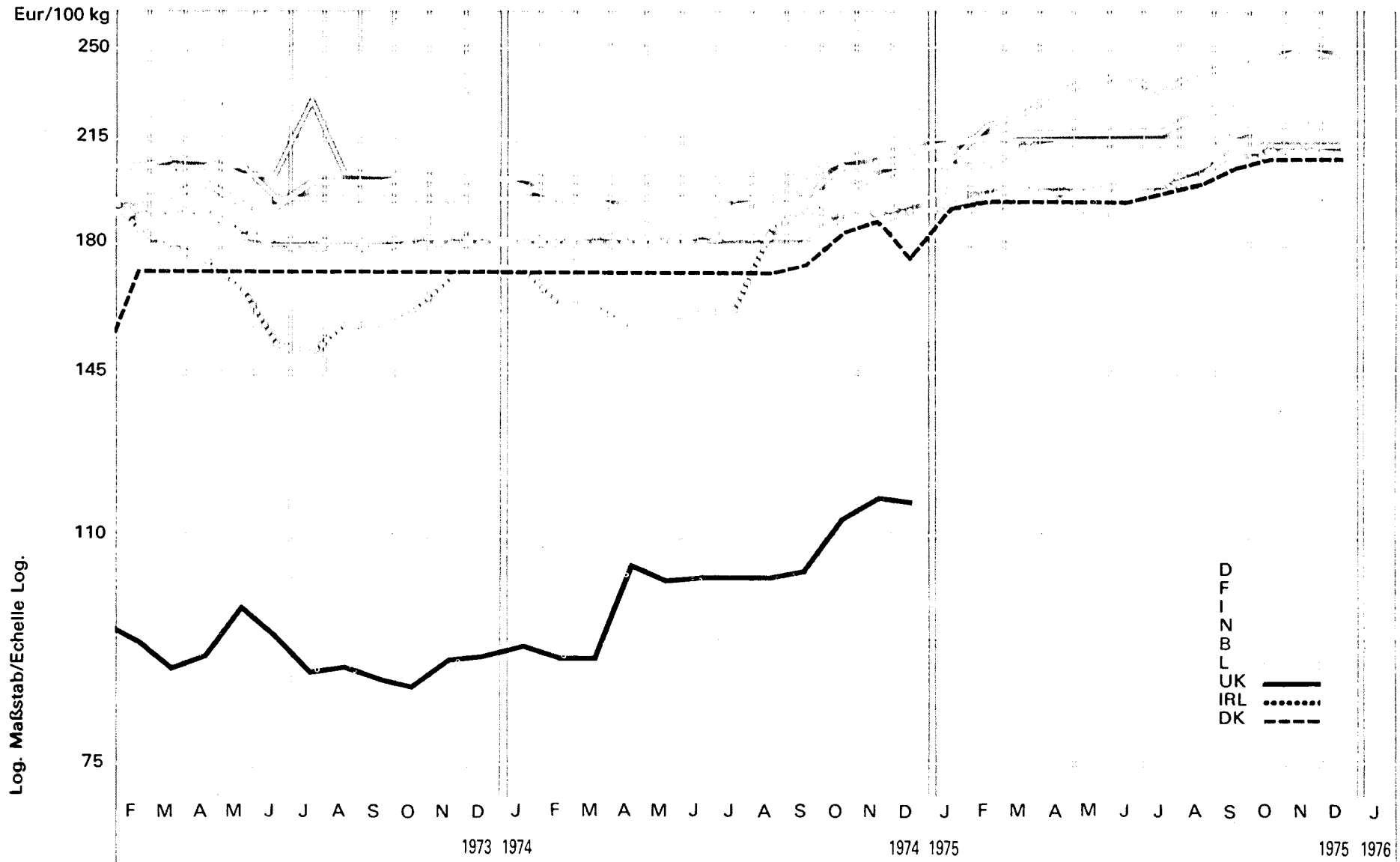
Preise je 100 Stück - ohne MWS / Prix par 100 pièces - hors TVA

Land und Quelle Pays et Source	1. Produktdefinition Définition du produit 2. Frachtlage und Aufmachung Point de livraison et conditionnement	Währungsseinheit Unité monétaire	Handelsweg: vom Großhändler an den Einzelhandel ; Zuschussgebiet Phase d'échange: du grossiste au détaillant ; régions déficitaires													
			Ø		1975							1976				
			1973	1974	J	F	M	A	M	J	J	A	S	O	N	D
Deutschland 01	1. Qualität A und Kategorie 4	DM	18,44	17,06	15,23	14,70	15,83	16,13	15,95	13,63	13,18	14,58	15,83	15,55	16,50	
		Eur	5,54	5,30	4,73	4,57	4,92	5,01	4,95	4,23	4,09	4,53	4,92	4,83	5,12	
	2. ab Großhandel einschl. Verpackung	% a			-15,8	-3,5	+7,7	+1,9	-1,1	-14,5	-3,3	+10,6	+8,6	-1,8	+6,1	
		% b	+21,9	-7,5	-24,4	-20,1	-13,9	-6,9	-2,4	-3,7	0,0	+0,6	-10,7	-13,9	-10,5	
France 11	1. Qualité marchande moyenne 57 - 58 g	Ffr	25,80	25,94	22,35	20,10	22,75	24,04	22,40	20,48	21,43	23,45	29,20	26,12	27,17	32,88
		Eur	4,65	4,32	3,75	3,38	3,85	4,16	3,99	3,68	3,85	4,22	5,26	4,70	4,89	5,92
	2. f.co détaillant em- ballage compris	% a			-22,8	-10,1	+13,2	+5,7	-6,8	-8,6	+4,6	+9,4	+24,5	-10,5	+4,0	-21,0
		% b	+15,4	+0,5	-23,7	-23,2	-17,0	-3,5	-9,1	-7,7	+6,1	+12,6	+7,0	-6,9	-13,7	+13,7
Italia 21	1. Qualità A e catego- rie 4	Lit	3079	3520	3065	3086	3481	3575	3096	3295	3409	3919	4263	4129	4337	4652
		Eur	4,22	4,33	3,48	3,48	3,92	4,10	3,55	3,86	3,98	4,63	5,06	4,85	5,10	5,52
	2. f.co partenza mer- cato, imballaggio compreso	% a			-16,3	+0,7	+12,8	+2,7	-13,4	+6,4	+3,5	+15,0	+8,8	-3,1	+5,0	+7,3
		% b	+37,0	+14,3	-52,8	-26,5	+7,1	+7,5	+19,9	+31,5	+37,0	+46,8	+37,0	+21,2	+18,5	+27,1
Niederland 31		Fl														
		Eur														
		% a														
		% b														
Belgique/ België 41		Fb														
		Eur														
		% a														
		% b														
Luxembourg 51	1. Qualità A et catégo- rie 4	Fix	243	227	203	200	203	222	203	188	197	215	226	213	219	241
		Eur	4,99	4,67	4,17	4,11	4,17	4,56	4,17	3,86	4,05	4,42	4,64	4,38	4,50	4,95
	2. f.co détaillant em- ballage compris	% a			-12,1	-1,5	+1,5	+9,4	-8,6	-7,4	+4,8	+9,1	+5,1	-5,8	+2,8	+10,0
		% b	+19,7	-6,6	-30,8	-24,5	-21,3	-5,1	-6,0	-2,1	+13,2	+20,1	+6,1	-8,2	-6,4	+3,9
United Kingdom 61	1. Standard size 53-62 g white	£	2,36	3,52	2,32	2,40	2,56	2,89	2,64	2,28	2,03	2,32	2,63	2,63	2,72	2,93
		Eur	4,62	4,72	4,01	4,14	4,40	4,97	4,44	3,76	3,36	3,87	4,41	4,31	4,45	4,79
	2. ex packer, in pre-packs	% a			-17,4	+3,4	+6,7	+12,9	-8,7	-13,6	-11,0	+14,3	+13,4	0,0	+3,4	+7,7
		% b	+87,3	+6,8	-29,3	-9,4	-3,4	+9,1	+11,4	+3,6	+5,2	+15,4	+8,2	-3,7	-1,4	+4,3
Irland 71		£														
		Eur														
		% a														
		% b														
Danmark 81		Dkr														
		Eur														
		% a														
		% b														

% a. Veränderung gegenüber dem Vormonat (Landeswährung)
Variation par rapport au mois précédent (Monnaie nationale)
b. Veränderung gegenüber dem gleichen Zeitraum des Vorjahres (Landeswährung)
Variation par rapport à la même période de l'année précédente (Monnaie nationale)

N. B. - Die Beilage zum Heft 1/1972 dieser Reihe enthält eine detaillierte Darstellung der preisbestimmenden Merkmale (EUR-6).
- Le supplément au cahier n°1/1972 de la présente série contient une description détaillée des caractéristiques déterminantes des prix (EUR-6).

BUTTER / BUTTER / BEURRE / BURRO



H1. BUTTER / BUTTER

H1. BEURRE / BURRO

Preise je 100 kg - ohne MwSt / Prix par 100 kg - hors TVA

Land und Quelle Pays et Source	1. Produktdefinition Définition du produit	2. Frachtlage und Aufmachung Point de livraison et conditionnement	Währungseinheit Unité monétaire	Handelsweg: von der Molkerei oder dem Grosshändler an den Handel Phase d'échange: de la laiterie ou du grossiste au négoce													
				Ø		1975								1975			
				1973	1974	J	F	M	A	M	J	J	A	S	O	N	D
Deutschland 03	1. Deutsche Markenbutter	DM	661,8	657,3	690,7	694,6	701,1	701,8	701,8	702,3	702,8	730,3	743,7	750,2	753,1	755,8	
		Eur	198,85	204,14	214,52	215,73	217,75	217,97	217,97	218,12	218,38	226,82	230,98	233,00	233,90	234,74	
	2. ab Molkerei einschl. Verpackung	% a			+ 1,7	+ 0,6	+ 0,9	+ 0,1	0,0	+ 0,1	+ 0,1	+ 3,9	+ 1,8	+ 0,9	+ 0,4	+ 0,4	
		% b	- 1,5	- 0,7	+ 5,9	+ 6,8	+ 0,2	+ 8,0	+ 8,1	+ 8,1	+ 8,1	+ 12,3	+ 13,7	+ 11,3	+ 11,1	+ 11,2	
France 11	1. Pasteurisé	Ffr	1138	1179	1236	1310	1333	1357	1339	1341	1297	1340	1354	1368	1393	1371	
		Eur	204,89	196,17	207,72	220,17	225,55	234,77	238,26	240,75	233,27	241,26	243,78	246,30	250,80	246,84	
	2. départ Paris Rungis emballage perdu	% a			+ 0,4	+ 6,0	+ 1,8	+ 1,8	- 1,3	+ 0,1	- 3,3	+ 3,3	+ 1,0	+ 1,0	+ 1,8	- 1,6	
		% b	+ 0,9	+ 3,6	+ 8,4	+ 13,9	+ 15,9	+ 16,5	+ 13,2	+ 13,6	+ 9,5	+ 13,1	+ 15,3	+ 15,6	+ 13,8	+ 11,4	
Italia 21	1. Di centrifuga	Lit	123257	141821	169400	171363	172625	170275	165950	166300	170300	167925	174200	180775	181000	181800	
		Eur	169,08	174,44	192,28	193,41	194,40	195,27	190,53	194,96	198,95	198,26	206,89	212,43	212,69	215,15	
	2. f.co partenza latteria, imballaggio compreso	% a			+ 2,0	+ 1,2	+ 0,7	- 1,4	- 2,5	+ 0,2	+ 2,4	- 1,4	+ 3,7	+ 3,8	+ 0,1	+ 0,4	
		% b	- 2,7	+ 15,1	+ 33,0	+ 34,9	+ 35,9	+ 35,5	+ 26,1	+ 24,5	+ 28,6	+ 9,9	+ 11,8	+ 13,4	+ 11,0	+ 9,5	
Niederland 34	1. Verse	Ffl	639,0	617,9	668,0	668,0	666,0	664,0	665,0	668,0	678,0	694,0	709,0	708,0	710,0	711,0	
		Eur	183,93	184,17	199,10	199,10	198,51	197,91	198,21	199,10	202,08	206,85	211,32	211,02	211,62	211,92	
	2. af fabriek, incl. verpakking	% a			+ 2,5	0,0	- 0,3	- 0,3	+ 0,2	+ 0,5	+ 1,5	+ 2,4	+ 2,2	- 0,1	+ 0,3	+ 0,1	
		% b	- 2,2	- 1,3	+ 10,2	+ 10,2	+ 9,7	+ 8,9	+ 9,0	+ 9,5	+ 10,6	+ 13,2	+ 15,5	+ 11,3	+ 11,3	+ 9,0	
Belgique/ België 41	1. De laiterie	Fb	8999	8950	9477	9596	9730	9740	9740	9744	9802	9923	10286	10400	10400	10400	
		Eur	184,74	183,94	194,77	197,22	199,97	200,18	200,18	200,26	201,45	203,94	211,40	213,74	213,74	213,74	
	2. départ laiterie, emballage non considéré	% a			+ 2,0	+ 1,3	+ 1,4	+ 0,1	0,0	0,0	+ 0,6	+ 1,2	+ 3,7	+ 1,1	0,0	0,0	
		% b	- 1,1	- 0,4	+ 7,2	+ 8,4	+ 9,8	+ 10,0	+ 10,0	+ 10,0	+ 10,6	+ 12,0	+ 15,9	+ 13,0	+ 13,0	+ 12,0	
Luxembourg 51	1. Marque "Rose"	Flx	9708	9825	10000	10000	10305	10450	10450	10450	10450	10450	10570	10850	10850	10850	
		Eur	199,52	197,81	205,52	205,52	211,79	214,77	214,77	214,77	214,77	214,77	217,23	222,99	222,99	222,99	
	2. départ laiterie, emballage compris	% a			0,0	0,0	+ 3,1	+ 1,4	0,0	0,0	0,0	0,0	+ 1,1	+ 2,6	0,0	0,0	
		% b	- 1,4	- 0,9	+ 5,3	+ 5,3	+ 8,5	+ 10,0	+ 10,0	+ 10,0	+ 10,0	+ 10,0	+ 11,3	+ 8,5	+ 8,5	+ 8,5	
United Kingdom 61	1. Natural home produced 80 % fat content	£	46,75	55,72	66,63	67,22	79,22	80,70	80,99	80,99	84,14	89,36	89,36	89,36	91,62	91,62	
		Eur	91,49	104,34	115,28	115,90	136,12	138,90	134,95	133,43	134,09	140,47	149,93	146,49	149,95	149,71	
	2. delivered price	% a			+ 0,2	+ 0,9	+ 7,9	+ 1,9	0,0	+ 0,4	0,0	+ 3,9	+ 6,2	0,0	+ 2,5	0,0	
		% b	- 8,6	+ 19,2	+ 39,6	+ 40,8	+ 56,0	+ 45,9	+ 45,9	+ 46,4	+ 46,4	+ 52,1	+ 61,6	+ 44,6	+ 40,3	+ 37,8	
Irland 71		£															
		Eur															
		% a															
		% b															
Danmark 81	1.	Dkr	1287	1327	1471	1480	1480	1480	1480	1480	1502	1530	1568	1590	1590	1590	
		Eur	169,83	175,11	194,11	195,29	195,29	195,29	195,29	195,29	198,20	201,89	206,91	209,81	209,81	209,81	
	2. ab mejeri	% a			+ 1,4	+ 0,6	0,0	0,0	0,0	0,0	+ 1,5	+ 1,9	+ 2,5	+ 1,4	0,0	0,0	
		% b	+ 28,8	+ 3,1	+ 13,8	+ 13,8	+ 13,8	+ 13,8	+ 13,8	+ 13,8	+ 15,5	+ 17,7	+ 18,9	+ 13,6	+ 11,4	+ 9,7	

N. B. - Die Beilage zum Heft 1/1972 dieser Reihe enthält eine detaillierte Darstellung der preisbestimmenden Merkmale (EUR-6).

- Le supplément au cahier n° 1/1972 de la présente série contient une description détaillée des caractéristiques déterminantes des prix (EUR-6).

% a. Veränderung gegenüber dem Vormonat (Landeswährung)
Variation par rapport au mois précédent (Monnaie nationale)
b. Veränderung gegenüber dem gleichen Zeitraum des Vorjahres (Landeswährung)
Variation par rapport à la même période de l'année précédente (Monnaie nationale)

W1. TIERE UND TIERISCHE PRODUKTE
W1. ANIMALS AND ANIMAL PRODUCTS

W1. ANIMAUX ET PRODUITS ANIMAUX
W1. ANIMALI E PRODOTTI ANIMALI

Preise je 100 kg - ohne MwSt / Prix par 100 kg - hors TVA

Land und Quelle Pays et Source	1. Produktdefinition Définition du produit 2. Frachtlage Point de livraison	Währungseinheit Unité monétaire	WELTMARKTPREISE - PRIX MARCHES MONDIAUX / 100 kg															
			Ø		1975										1975			
			1973	1974	J	F	M	A	M	J	J	A	S	O	N	D		
Danmark 31	1. BACON I Qualität 2. Notierungspreis Prix coté : London	Eur	120,57	128,84	135,36	128,12	134,11	135,52	133,31	132,95	135,25	135,23	137,06	145,54				
			%	a			- 3,0	- 5,3	+ 4,7	+ 1,1	- 1,6	- 0,3	+ 1,7	0,0	+ 1,4	+ 6,2		
			b	+28,7	+ 6,9	+ 2,3	+ 7,2	+ 4,4	+11,4	+11,9	+11,0	+12,0	+ 5,4	- 1,3	+ 5,2			
Argentina 03	1. Gefrierfleisch / Quartiers compensés 2. Smithfield Market London	Eur	293,93	302,83	:	:	:	:	:	:	:	:	:	:	:			
			%	a														
			b	+13,8	+ 3,0													
New Zealand 31	1. BUTTER / BEURRE 2. London (Grosshandelspreis / prix de gros)	Eur	77,53	88,91	:	:	:	:	:	:	:	:	:	:				
			%	a														
			b	-21,4	+14,7													
Danmark 31	1. BUTTER / BEURRE I Qual. 2. London (Grosshandelspreis / prix de gros)	Eur	92,84	108,86	124,91	124,21	135,29	135,52	131,67	129,72	131,99	138,68	142,01	141,34				
			%	a			- 2,4	- 0,6	+ 8,9	+ 0,2	- 2,8	- 1,5	+ 1,7	+ 5,1	+ 2,4	- 0,5		
			b	-21,4	+17,3	+41,3	+31,8	+39,6	+38,1	+25,2	+18,9	+21,0	+26,1	+22,5	+15,7			
New Zealand 31	1. CHEDDAR finest ohne Rinde / Nu 2. London Frei Grosshandel / f.co grossiste	Eur	92,67	113,42	:	125,29	129,98	136,44	132,12	129,48	128,42	129,85	130,07	126,59	133,58	133,61		
			%	a			X	+ 3,7	+ 5,0	- 3,2	- 2,0	- 0,8	+ 1,1	+ 0,2	- 2,7	+ 5,5	0,0	
			b	-13,7	+22,4		+27,3	+29,4	+23,3	+21,3	+16,4	+14,2	+13,4	+ 9,0	- 0,7	+ 4,3	+ 6,8	
USA 03	1. TALG / SUIF "Fancy" 2. Fob New York lose / vrac	Eur	26,27	32,40	18,06	18,16	16,86	21,58	22,28	22,41	25,65	30,36	29,71	27,26	27,11			
			%	a			- 6,1	+ 0,6	- 7,2	+28,0	+ 3,2	+ 0,6	+14,5	+18,4	- 2,1	- 8,2	- 0,6	
			b	+85,3	+23,3	-49,0	-54,5	-58,6	-42,3	-38,8	-29,0	-19,2	-12,0	+ 4,2	- 9,0	+ 5,4		
USA 03	1. SCHMALZ / GRAISSE Prime steans 2. Cif London lose / vrac	Eur	28,16	59,27	61,63	55,67	55,09	52,55	49,05	50,07	52,00	70,12	65,79	67,48	48,25	40,08		
			%	a			-11,6	- 9,7	- 1,0	- 4,6	- 6,7	+ 2,1	+ 3,9	+34,8	- 6,2	+ 2,6	-28,5	-16,9
			b	+21,5	+110,5	+ 6,5	-13,0	- 3,4	+ 5,3	+11,9	+17,1	- 7,3	+10,3	+ 6,8	- 8,2	-32,0	-42,5	
02	1. FISCHÖL/HUILE DE POISSON 2. Cif Nordseehäfen/ ports mer du Nord	Eur	26,45	44,84	36,35	28,34	26,25	22,81	20,77	21,27	25,73	24,91	24,72	26,15	26,46	27,09		
			%	a			-11,2	-22,0	- 7,4	-13,1	- 8,9	+ 2,4	+21,0	- 3,2	- 0,8	+ 5,8	+ 1,2	+ 2,4
			b	+65,7	+69,5	+11,5	-37,2	-42,7	-49,2	-55,4	-52,1	-41,4	-46,3	-45,6	-43,5	-40,5	-33,8	

% { a. Veränderung gegenüber dem Vormonat
Variation par rapport au mois précédent
b. Veränderung gegenüber dem gleichen Zeitraum des Vorjahres
Variation par rapport à la même période de l'année précédente

QUELLENVERZEICHNIS -- SOURCES

0	„Statistischer Monatsbericht“	Bundesministerium für Ernährung, Landwirtschaft und Forsten, Bonn
01	Direkte Angaben / Données directes	Bundesministerium für Ernährung, Landwirtschaft und Forsten, Bonn
02	„Wirtschaft und Statistik“	Statistisches Bundesamt, Wiesbaden
03	Direkte Angaben / Données directes	Statistisches Bundesamt, Wiesbaden
04	„Preise, Löhne, Wirtschaftsrechnungen“	Statistisches Bundesamt, Wiesbaden
05	Direkte Angaben / Données directes	Zentrale Markt- und Preisberichtsstelle (ZMP), Bad Godesberg
06	„Agrarwirtschaft“	Zeitschrift für Betriebswirtschaft und Marktforschung, Hannover
07	Direkte Angaben / Données directes	Stabilisierungsfonds für Wein, Mainz
10	« Bulletin mensuel de statistique »	INSEE, Paris
11	Direkte Angaben / Données directes	INSEE, Paris
12	Direkte Angaben / Données directes	Service Central des Enquêtes et Etudes Statistiques, Ministère de l'Agriculture, Paris
20	« Bollettino mensile di statistica »	Istituto centrale di statistica, Roma
21	Direkte Angaben / Données directes	Istituto centrale di statistica, Roma
22	Direkte Angaben / Données directes	Camera di Commercio, Milano
30	Agrarisch Weekoverzicht	Landbouw-Economisch Instituut (L.E.I.)'s Gravenhage
31	Direkte Angaben / Données directes	Landbouw-Economisch Instituut (L.E.I.), 's-Gravenhage
32	„Maandblad Prijsstatistiek“	Landbouw-Economisch Instituut (L.E.I.), 's-Gravenhage
34	Direkte Angaben / Données directes	Ministerie van Landbouw en Visserij, 's-Gravenhage
40	« Mercuriales agricoles »	Ministère de l'Agriculture, Bruxelles
41	Direkte Angaben / Données directes	Ministère de l'Agriculture, Bruxelles
42	« Statistique agricole »	Ministère de l'Agriculture, Bruxelles
43	Direkte Angaben / Données directes	Nationale Zuiveldienst / Office National du Lait, Bruxelles
44	Direkte Angaben / Données directes	Ministère des Affaires Economiques, Bruxelles
45	Direkte Angaben / Données directes	AC, 55, rue de la Loi, Bruxelles
51	Direkte Angaben / Données directes	Ministère de l'Agriculture, Luxembourg
52	Direkte Angaben / Données directes	Station viticole de l'État, Remich
61	Direkte Angaben / Données directes	Ministry of Agriculture, Fisheries and Food, London
71	Direkte Angaben / Données directes	Central Statistics Office, Dublin
81	Direkte Angaben / Données directes	Danmarks Statistik, Kobenhavn
90	"International Sugar Council"	London
99	EG-Informationen, Agrarmärkte Informations CE, Marchés agricoles	Generaldirektion Landwirtschaft EG Direction Générale de l'Agriculture CE, Bruxelles

Sonderveröffentlichungen u.a. zu Fragen der Agrarpreisstatistik (ab 1970)
Publications et notes spéciales relatives à des questions de statistiques de prix agricoles (à partir de 1970)

Titel / titre	Veröffentlicht / publiées dans
1. Siegfried GUCKES, Ein System der Agrarpreisstatistik für die EG <i>Un système de statistique des prix agricoles pour la CE</i>	Agrarstatistische Studien Nr. 9 (1970) <i>Études de statistique agricole Nr. 9 (1970)</i>
2. EG-Index der landwirtschaftlichen Erzeugerpreise – Methodenbeschreibung – <i>Indice CE des prix agricoles à la production – Description de la méthode –</i>	Agrarpreise, Beilage Nr. 5 (1971) <i>Prix agricoles, supplément N. 5 (1971)</i>
3. Durchschnittserlöse 1963-1970 <i>Valeurs unitaires 1963-1970</i>	Agrarstatistische Hausmitteilungen (Sonderheft), Dezember 1971 <i>Informations internes de la statistique agricole (numéro spécial), décembre 1971</i>
4. Agrarpreise 1961-1970 <i>Prix agricoles 1961-1970</i>	Agrarpreise, Beilage Nr. 12/1971 <i>Prix agricoles, supplément n° 12/1971</i>
5. Katalog der preisbestimmenden Merkmale <i>Catalogue des caractéristiques déterminantes des prix</i> Catalogo delle caratteristiche determinanti dei prezzi Catalogus van de prijsbepalende kenmerken Catalogue of the characteristics which determine prices	Agrarpreise, Beilage Nr. 1/1972 <i>Prix agricoles, supplément n° 1/1972</i> Prix agricoles, supplémento no. 1/1972 Prix agricoles, bijlage nr. 1/1972 Prix agricoles, supplément N° 1/1972
6. Neue Reihe : Weinpreise (Einleitende Bemerkungen) <i>Nouvelle série : prix du vin (note introductive)</i>	Agrarpreise, Jahrgang 1972 <i>Prix agricoles, année 1972</i>
7. Preisreihen ausgewählter Länderveröffentlichungen <i>Séries de prix de publications nationales sélectionnées</i>	Agrarpreise, S 1-4/1973 <i>Prix agricoles, S 1-4/1973</i>
8. Tiere und Fleisch <i>Animaux et viande</i>	Agrarpreise, Sonderheft S 5/1973 <i>Prix agricoles, numéro spécial S 5/1973</i>
9. Düngemittel <i>Engrais</i>	Agrarpreise, Sonderheft S 6/1973 <i>Prix agricoles, numéro spécial S 6/1973</i>
10. Futtermittel <i>Aliments des animaux</i>	Agrarpreise, Sonderheft S 7/1973 <i>Prix agricoles, numéro spécial S 7/1973</i>
11. Obst, Gemüse u. Kartoffeln <i>Fruits, légumes et pommes de terre</i>	Agrarpreise, Sonderheft S 8/1973 <i>Prix agricoles, numéro spécial S 8/1973</i> In Vorbereitung/En préparation
12. Landmaschinen u. Ackerschlepper <i>Matériel et tracteurs agricoles</i>	Agrarpreise, Sonderheft S 9/1973 <i>Prix agricoles, numéro spécial S 9/1973</i>
13. Saatgut – Pestizide – Energie <i>Semences – Pesticides – Energie</i>	Agrarpreise, Sonderheft S 10/1975 <i>Prix agricoles, numéro spécial S 10/1975</i> In Vorbereitung/En préparation
14. Tiere und tierische Erzeugnisse <i>Animaux et produits animaux</i>	Agrarpreise, Sonderheft S 11/1975 <i>Prix agricoles, numéro spécial S 11/1975</i> In Vorbereitung/En préparation
15. Pflanzliche Produkte <i>Produits végétaux</i>	Agrarpreise, Sonderheft S 12/1975 <i>Prix agricoles, numéro spécial S 12/1975</i> In Vorbereitung/En préparation

DE EUROPÆISKE FÆLLESSKABERS STATISTISKE KONTOR
STATISTISCHES AMT DER EUROPÄISCHEN GEMEINSCHAFTEN
STATISTICAL OFFICE OF THE EUROPEAN COMMUNITIES
OFFICE STATISTIQUE DES COMMUNAUTÉS EUROPÉENNES
ISTITUTO STATISTICO DELLE COMUNITÀ EUROPEE
BUREAU VOOR DE STATISTIEK DER EUROPESE GEMEENSCHAPPEN

J. Mayer **Generaldirektør / Generaldirektor / Director-General / Directeur général / Direttore generale / Directeur-generaal**

E. Hentgen **Assistent / Assistent / Assistant / Assistent / Assistente / Assistent**

Direkterer / Direktoren / Directors / Directeurs / Direttori / Directeuren :

G. Bertaud Statistiske metoder, information
Statistische Methoden, Informationswesen
Statistical methods, information processing
Méthodologie statistique, traitement de l'information
Metodologia statistica, trattamento dell'informazione
Methodologie van de statistiek, informatieverwerking


V. Paretti Almen statistik og nationalregnskab
Allgemeine Statistik und Volkswirtschaftliche Gesamtrechnung
General statistics and national accounts
Statistiques générales et comptes nationaux
Statistiche generali e conti nazionali
Algemene statistiek en nationale rekeningen

D. Harris Befolknings- og socialstatistik
Bevölkerungs- und Sozialstatistik
Demographical and social statistics
Statistiques démographiques et sociales
Statistiche demografiche e sociali
Sociale en bevolkingsstatistiek

S. Louwes Landbrugs-, skovbrugs- og fiskeristatistik
Statistik der Landwirtschaft, Forstwirtschaft und Fischerei
Agriculture, forests and fisheries statistics
Statistiques de l'agriculture, des forêts et de la pêche
Statistiche dell'agricoltura, delle foreste e della pesca
Landbouw-, bosbouw- en visserijstatistiek

H. Schumacher Energi-, industri- og håndværksstatistik
Energie-, Industrie- und Handwerksstatistik
Energy, Industrial and Handicraft Statistics
Statistiques de l'énergie de l'industrie et de l'artisanat
Statistiche dell'energia, dell'industria e dell'artigianato
Energie-, industrie- en ambachtsstatistiek

S. Ronchetti Handels-, transport- og servicestatistik
Handels-, Transport- und Dienstleistungsstatistik
Trade, transport and services statistics
Statistiques des commerces, transports et services
Statistiche dei commerci, trasporti e servizi
Handels-, vervoers- en dienstverleningsstatistiek



**Salgs- og abonnementskontorer · Vertriebsbüros · Sales Offices
Bureaux de vente · Uffici di vendita · Verkoopkantoren**

Belgique - België

Moniteur belge — *Belgisch Staatsblad*
Rue de Louvain 40-42 —
Leuvenseweg 40-42
1000 Bruxelles — 1000 Brussel
Tél. 5120026
CCP 000-2005502-27
Postrekening 000-2005502-27

Sous-dépôt — *Agentschap*:

Librairie européenne — Europese
Boekhandel

Rue de la Loi 244 — Wetstraat 244
1040 Bruxelles — 1040 Brussel

Danmark

J. H. Schultz — *Boghandel*

Montergade 19
1116 København K
Tel. 141195
Girokonto 1195

BR Deutschland

Verlag Bundesanzeiger

5 Köln 1 — Breite Straße — Postfach
108006
Tel. (0221) 210348
(Fernschreiber, Anzeiger Bonn
08882595)
Postscheckkonto 83400 Köln

France

*Service de vente en France des publica-
tions des Communautés européennes*

Journal officiel

26, rue Desaix
75732 Paris-Cedex 15
Tél. (1) 5786139 — CCP Paris 23-96

Andre lande · Andere Länder · Other countries · Autres pays · Altri paesi · Andere landen

Kontoret for De europæiske Fællesskabers officielle Publikationer · Amt für amtliche Veröffentlichungen der Europäischen Gemeinschaften · Office for Official Publications of the European Communities · Office des publications officielles des Communautés européennes · Ufficio delle pubblicazioni ufficiali delle Comunità europee · Bureau voor officiële publicaties der Europese Gemeenschappen

Luxembourg 5, rue du Commerce Bolte postale 1003 Tél. 490081 · CCP 191-90 Compte courant bancaire BIL 8-109/6003/300

Ireland

Stationery Office

Beggar's Bush
Dublin 4
Tel. 688433

Italia

Libreria dello Stato

Piazza G. Verdi 10
00198 Roma — Tel. (6) 8508
Telex 62008
CCP 1/2640

Agenzie:

00187 Roma — Via XX Settembre
(Palazzo Ministero
del tesoro)
20121 Milano — Galleria
Vittorio Emanuele 3
Tel. 806406

**Grand-Duché
de Luxembourg**

*Office des publications officielles
des Communautés européennes*

5, rue du Commerce
Boîte postale 1003 — Luxembourg
Tél. 490081 — CCP 191-90
Compte courant bancaire:
BIL 8-109/6003/300

Nederland

Staatsdrukkerij- en uitgeverijbedrijf

Christoffel Plantijnstraat, 's-Gravenhage
Tel. (070) 814511
Postgiro 425300

United Kingdom

H.M. Stationery Office

P.O. Box 569
London SE1 9NH
Tel. (01) 9286977, ext. 365
National Giro Account 582-1002

United States of America

*European Community Information
Service*

2100 M Street, N.W.
Suite 707
Washington, D.C. 20037
Tel. (202) 8728350

Schweiz - Suisse - Svizzera

Librairie Payot

6, rue Grenus
1211 Genève
Tél. 318950
CCP 12-236 Genève

Sverige

Librairie C.E. Fritze

2, Fredsgaten
Stockholm 16
Post Giro 193, Bank Giro 73/4015

España

Libreria Mundi-Prensa

Castelló 37
Madrid 1
Tel. 2754655

Pris pr. hæfte Dkr. 41
Einzelpreis DM 17,50
Single copy £ 3.25/\$ 7,50
Prix par numéro FF 31,25/FB 260
Prezzo unitario Lit. 4800
Prijs per nummer Fl. 18,-/FB 260

Helårsabonnement Dkr. 314,50
Jahresabonnement DM 135
Annual subscription £ 24,50/\$ 57,50
Abonnement annuel FF 240,-/FB 2000
Abbonamento annuale Lit. 36250
Jaarabonnement Fl. 138,-/FB 2000

KONTORET FOR DE EUROPÆISKE FÆLLESSKABERS OFFICIELLE PUBLIKATIONER
AMT FÜR AMTLICHE VERÖFFENTLICHUNGEN DER EUROPÄISCHEN GEMEINSCHAFTEN
OFFICE FOR OFFICIAL PUBLICATIONS OF THE EUROPEAN COMMUNITIES
OFFICE DES PUBLICATIONS OFFICIELLES DES COMMUNAUTÉS EUROPÉENNES
UFFICIO DELLE PUBBLICAZIONI UFFICIALI DELLE COMUNITÀ EUROPEE
BUREAU VOOR OFFICIËLE PUBLIKATIES DER EUROPESE GEMEENSCHAPPEN

Boîte postale 1003 – Luxembourg

7094/1-3