

CS

PRODUITS AGRICOLES

=====

Montants fixés et prix de marché

(en MN)

Période 1968/1976

Bruxelles, juin 1977.

CEE: VI/52

Amppel

TABLE DES MATIERES

	<u>Pages</u>
<u>I. PRODUITS VEGETAUX</u>	
1. Céréales	1 - 28
2. Riz	29 - 34
3. Huile d'olive	35 - 38
4. Vin	39 - 43
<u>II. PRODUITS ANIMAUX</u>	
1. Viande porcine	44 - 57
2. Viande bovine	58 - 70
3. Oeufs	71 - 82
4. Volailles	83 - 107
5. Produits laitiers	108 - 140

+.+.+.+.+.+.+.+.+

I. PRODUITS VEGETAUX

1. Céréales

DG VI/G4

PRODUIT : FROMENT TENDRE

1. PRIX D'INTERVENTION

(FIXATIONS DU DEBUT DE CAMPAGNE)

UC-MN/TM

	1967/68	1968/69	1969/70	1970/71	1971/72	1972/73	1973/74	1974/75	1975/76
<u>COMMUNAUTE</u>									
	<u>UC/TM</u>								
PRIX DE BASE	98,75	98,75	98,75	98,75	100,72	104,75	105,80	110,03	125,93
PRIX UNIQUE	-	-	-	-	-	-	-	-	-
MAJOR. MENS.	0,95	0,95	0,95	0,95	1,03	1,07	1,07	1,10	1,40
<u>BELGIQUE / BELGIE</u>									
	<u>FB/TM</u>								
PRIX DE BASE	4.937,5	4.937,5	4.937,5	4.937,5	5.036,0	5.237,5	5.290,0	5.501,5	6.251,2
PRIX UNIQUE	-	-	-	-	-	-	-	-	-
PRIX DERIVE I*	4.878,0	4.878,0	4.883,0	4.883,0	4.980,5	5.179,5	5.231,5	5.441,0	6.185,6
II	4.863,0	4.863,0	4.868,0	4.868,0	4.965,5	5.164,0	5.215,5	5.424,0	6.167,3
MAJOR. MENS.	47,5	47,5	47,5	47,5	51,5	53,5	53,5	55,0	69,5
<u>BR. DEUTSCHLAND</u>									
	<u>DM/TM</u>								
PRIX DE BASE	395,00	395,00	395,00	361,43	368,64	383,39	387,23	402,71	450,67
PRIX UNIQUE	-	-	-	-	-	-	-	-	-
PRIX DERIVE I*	395,00	395,00	395,00	361,43	368,64	383,39	387,23	402,71	450,67
II	378,44	379,72	378,76	346,57	353,48	367,61	371,27	386,13	433,03
MAJOR. MENS.	3,80	3,80	3,80	3,48	3,77	3,92	3,92	4,03	5,01
<u>FRANCE</u>									
	<u>FF/TM</u>								
PRIX DE BASE	487,53	487,53	487,53	548,48	559,42	581,80	587,63	611,13	709,39
PRIX UNIQUE	-	-	-	-	-	-	-	-	-
PRIX DERIVE I*	487,53	487,53	487,53	548,48	559,42	581,80	587,63	611,13	709,39
II	453,51	453,67	451,30	507,71	517,87	538,59	543,98	565,75	659,19
MAJOR. MENS.	4,69	4,69	4,69	5,28	5,72	5,94	5,94	6,11	7,89
<u>ITALIA</u>									
	<u>LIT/TM</u>								
PRIX DE BASE	61.719	61.719	61.719	61.719	62.950	65.469	66.125	78.341	107.922
PRIX UNIQUE	-	-	-	-	-	-	-	-	-
PRIX DERIVE I*	61.719	61.719	61.719	61.719	62.950	65.469	66.125	78.341	107.922
II	59.419	58.238	57.613	58.763	61.113	61.725	61.725	73.130	101.083
MAJOR. MENS.	594	594	594	594	644	669	669	783	1.200
<u>LUXEMBOURG</u>									
	<u>FLUX/TM</u>								
PRIX DE BASE	4.937,5	4.937,5	4.937,5	4.937,5	5.036,0	5.237,5	5.290,0	5.501,5	6.251,2
PRIX UNIQUE	-	-	-	-	-	-	-	-	-
PRIX DERIVE	4.686,0	4.798,0	4.978,0	4.978,0	4.894,0	5.094,0	5.141,0	5.346,5	6.083,4
MAJOR. MENS.	47,5	47,5	47,5	47,5	51,5	53,5	53,5	55,0	69,5

* I = le plus haut

II = le plus bas

PRODUIT : FROMENT TENDRE

1. PRIX D'INTERVENTION (suite)

(FIXATIONS DU DEBUT DE CAMPAGNE)

UG-MN/TM

	1967/68	1968/69	1969/70	1970/71	1971/72	1972/73	1973/74	1974/75	1975/76
<u>NEDERLAND</u>									
									<u>HFL/TM</u>
PRIX DE BASE	357,48	357,48	357,48	357,48	364,61	379,20	383,00	378,89	430,52
PRIX UNIQUE	-	-	-	-	-	-	-	-	-
PRIX DERIVE	355,23	355,19	355,19	355,19	362,29	376,77	380,53	376,45	427,86
MAJOR. MENS.	3,44	3,44	3,44	3,44	3,73	3,87	3,87	3,79	4,79
<u>DANMARK</u>									
									<u>DKR/TM</u>
PRIX DE BASE						793,83 ⁽¹⁾	801,79	833,84	954,34
PRIX UNIQUE						-	-	-	-
PRIX DERIVE I*						756,73	727,82	770,11	896,97
II						744,64	715,70	757,45	883,18
MAJOR. MENS.						8,11	8,11	8,34	10,61
<u>IRELAND</u>									
									<u>£/TM</u>
PRIX DE BASE						48,397 ⁽¹⁾	48,882	50,836	67,649
PRIX UNIQUE						-	-	-	-
PRIX DERIVE I ^(*)						47,897	45,967	48,411	65,232
II						47,343	45,408	47,829	64,491
MAJOR. MENS.						0,494	0,494	0,508	0,752
<u>UNITED KINGDOM</u>									
									<u>£/TM</u>
PRIX DE BASE						48,397 ⁽¹⁾	48,882	50,836	64,192
PRIX UNIQUE						-	-	-	-
PRIX DERIVE I ^(*)						30,891	31,279	36,504	50,662
II						28,918	29,283	34,430	48,125
MAJOR. MENS.						0,494	0,494	0,508	0,714

(*) I = le plus haut

II = le plus bas

(1) Valable à partir du 1.2.1973

PRODUIT : FROMENT TENDRE

2. PRIX DE MARCHÉ

MN/100 kg

PERIODE	1968	1969	1970	1971	1972	1973	1974	1975	1976
<u>PAYS : BELGIQUE/BELGIE</u>									
<u>MARCHE : / BRUXELLES - KORTRIJK - LIEGE - ANTWERPEN</u>									
	<u>FB/100 kg</u>								
JAN	505,4	495,9	512,6	534,3	513,0	559,3	578,0	592,8	649,2
FEB	510,2	502,0	519,9	536,8	513,0	558,0	581,8	592,3	650,5
MAR	515,1	506,8	528,5	527,0	516,1	558,0	565,5	589,8	661,5
APR	519,2	505,8	547,9	523,0	524,7	559,3	549,3	597,8	574,8
MAI	523,3	505,8	558,3	528,0	529,7	563,0	548,0	598,4	695,9
JUN	523,3	505,8	542,7	529,9	528,6	571,3	548,0	603,5	696,2
JUL	523,3	-	536,9	530,5	528,0	578,0	548,0	610,5	688,0
AUG	473,8	460,2	495,2	493,0	508,0	529,3	547,0	630,1	672,6
SEP	479,6	472,2	516,3	493,0	511,1	533,0	564,9	637,9	693,0
OCT	483,5	493,2	517,5	497,8	518,0	538,0	592,2	639,8	705,9
NOV	487,4	498,1	522,3	504,3	524,3	538,0	597,9	643,4	700,2
DEC	492,2	504,9	527,2	508,0	539,7	549,7	597,3	646,0	699,1
<u>PAYS : BR. DEUTSCHLAND</u>									
<u>MARCHE : WURZBURG</u>									
	<u>DM/100 kg</u>								
JAN	41,53	40,79	-	39,46	38,14	39,89	41,80	43,78	47,50
FEB	41,25	41,19	37,69	40,22	38,58	40,61	42,21	44,50	48,13
MAR	41,50	41,53	38,00	39,60	38,76	40,79	41,77	44,30	46,63
APR	41,75	41,80	38,59	39,54	39,16	41,03	41,65	44,88	49,13
MAI	42,25	42,20	39,75	39,50	39,40	41,20	41,57	45,10	50,00
JUN	42,25	-	-	39,50	39,40	41,20	-	45,10	50,80
JUL	-	-	-	39,50	-	-	-	-	-
AUG	38,90	38,83	36,50	36,15	37,25	38,11	39,57	45,38	51,57
SEP	39,15	39,30	37,09	36,53	37,74	38,78	39,90	46,55	51,20
OCT	39,55	39,56	37,74	36,90	38,23	39,15	43,08	46,35	51,32
NOV	39,95	39,83	37,89	37,42	38,60	39,50	43,83	46,65	51,43
DEC	40,35	40,25	38,68	37,65	39,00	39,90	43,75	46,65	51,50
<u>PAYS : FRANCE</u>									
<u>MARCHE: DEPT. LOIRE-ET-CHER</u>									
	<u>FF/100 kg</u>								
JAN	48,28	47,94	49,02	53,70	56,10	59,28	64,05	67,13	72,20
FEB	48,44	48,26	50,73	53,00	55,75	59,47	66,24	64,47	72,91
MAR	48,99	48,59	51,42	52,26	56,23	59,52	66,32	62,99	73,94
APR	49,43	48,87	53,41	52,99	56,89	60,12	63,74	62,88	75,98
MAI	49,61	49,26	55,54	54,45	57,53	60,96	63,35	62,95	80,19
JUN	50,51	49,86	53,73	54,19	57,84	62,32	64,73	64,08	82,46
JUL	50,11	49,20	52,73	54,55	58,09	61,92	66,67	65,99	81,08
AUG	46,03	44,72	49,47	53,08	55,29	58,07	63,38	68,67	80,56
SEP	46,53	45,22	50,59	53,28	54,34	58,02	65,47	70,20	85,92
OCT	46,66	45,85	51,63	54,60	55,27	57,87	68,29	71,01	83,70
NOV	47,12	47,39	52,67	55,66	56,57	58,90	69,01	70,78	82,58
DEC	47,68	48,48	54,14	55,88	58,92	60,30	68,66	71,61	82,83

PRODUIT : FROMENT TENDRE
2. PRIX DE MARCHÉ (suite)

MN/100 kg

PERIODE	1968	1969	1970	1971	1972	1973	1974	1975	1976
<u>PAYS : ITALIA</u>									
<u>MARCHÉ : UDINE (zone excédentaire)</u>									
<u>LIT/100 kg</u>									
JAN	6.825	6.200	6.340	7.070	7.075	7.050	11.075	10.600	12.500
FEB	6.788	6.275	6.625	7.100	7.125	7.100	11.000	10.283	13.080
MAR	6.755	6.260	6.700	7.100	7.025	7.230	14.400	10.075	13.600
APR	6.750	6.338	6.700	7.108	6.900	7.775	9.400	10.038	14.488
MAI	6.780	6.430	6.863	7.150	-	8.163	9.000	10.100	14.613
JUN	7.000	6.033	6.900	6.150	-	8.200	8.600	10.167	14.125
JUL	6.263	5.663	6.063	6.375	6.450	8.475	9.025	10.280	14.400
AUG	5.750	5.810	6.230	6.800	6.600	8.638	9.233	10.525	14.350
SEP	5.800	5.863	6.400	6.773	6.620	8.470	9.280	10.800	14.833
OCT	5.800	5.950	6.660	6.740	6.650	8.625	9.667	11.000	15.238
NOV	5.920	6.163	6.900	6.900	6.933	9.260	10.500	11.425	15.883
DEC	6.100	6.267	6.988	6.980	7.038	10.267	10.500	11.750	15.730

PAYS : LUXEMBOURG
MARCHÉ : Ø DU PAYS

FLUX/100 kg

JAN	518,4	529,6	529,6	529,6	541,2	561,8	566,9	615,7	669,1
FEB	523,1	534,3	534,3	534,3	546,3	567,1	572,2	621,2	676,0
MAR	527,9	539,1	539,1	539,1	551,5	572,5	577,6	626,7	683,0
APR	532,6	543,8	543,8	543,8	556,6	577,8	582,9	632,2	689,9
MAI	537,4	548,6	548,6	548,6	561,8	583,2	588,3	637,7	696,9
JUN	505,8	505,8	505,8	515,4	535,0	540,1	560,7	634,3	676,3
JUL	505,8	505,8	505,8	515,4	535,0	540,1	560,7	634,3	676,3
AUG	505,8	505,8	505,8	515,4	535,0	540,1	560,7	634,3	672,5
SEP	510,6	510,6	510,6	520,6	540,4	545,5	566,2	641,3	679,5
OCT	515,3	515,3	515,3	525,7	545,7	550,8	593,9	648,2	686,5
NOV	520,1	520,1	520,1	530,9	551,1	556,2	604,7	655,2	693,5
DEC	524,8	524,8	524,8	536,0	556,4	561,5	610,2	662,1	700,5

PAYS : NEDERLAND
MARCHÉ : ROTTERDAM

HFL/100 kg

JAN	37,58	36,13	39,11	39,08	37,98	41,66	40,92	40,50	44,90
FEB	37,85	36,11	39,25	38,51	37,80	40,83	40,03	40,54	45,43
MAR	37,93	36,18	39,85	38,14	38,28	40,44	39,24	40,59	46,50
APR	38,19	36,60	41,19	38,66	38,80	41,25	38,19	41,30	47,90
MAI	-	37,10	42,11	38,83	39,18	42,80	38,39	41,69	49,38
JUN	-	37,03	41,00	39,61	39,20	43,94	38,34	42,44	49,03
JUL	35,22	-	36,58	36,51	39,15	43,13	38,13	43,20	48,02
AUG	34,80	34,80	37,15	35,73	37,13	39,90	38,16	43,15	46,54
SEP	34,71	35,50	37,88	35,74	37,88	38,81	39,13	43,13	47,98
OCT	35,48	36,36	37,70	36,98	38,53	37,30	41,75	43,69	48,20
NOV	35,95	36,98	38,24	37,40	40,04	38,08	42,04	44,25	47,69
DEC	36,30	38,20	39,00	37,26	41,33	40,17	41,92	44,57	48,46

PRODUIT : SEIGLE

1. PRIX D'INTERVENTION

(FIXATIONS DU DEBUT DE CAMPAGNE)

UC-MN/TM

	1967/68	1968/69	1969/70	1970/71	1971/72	1972/73	1973/74	1974/75	1975/76	
<u>COMMUNAUTE</u>										
								<u>UC/TM</u>		
PRIX DE BASE	87,50	91,00	91,00	91,00	92,82	97,45	-	-	-	
PRIX UNIQUE	-	-	-	-	-	-	97,92	101,84	119,76	
MAJOR. MENS.	0,85	0,85	0,85	0,85	0,92	0,96	0,96	1,10	1,40	
<u>BELGIQUE / BELGIE</u>										
								<u>FB/TM</u>		
PRIX DE BASE	4.375,0	4.550,0	4.550,0	4.550,0	4.641,0	4.872,5	-	-	-	
PRIX UNIQUE	-	-	-	-	-	-	4.896,0	5.092,0	5.944,9	
PRIX DERIVE	4.344,0	4.518,5	4.518,5	4.518,5	4.609,0	4.838,0	-	-	-	
MAJOR. MENS.	42,5	42,5	42,5	42,5	46,0	48,0	48,0	55,0	69,5	
<u>B.R. DEUTSCHLAND</u>										
								<u>DM/TM</u>		
PRIX DE BASE	350,00	364,00	364,00	333,06	339,72	356,67	-	-	-	
PRIX UNIQUE	-	-	-	-	-	-	358,39	372,73	428,59	
PRIX DERIVE I ^(*)	351,60	364,00	364,00	333,06	339,72	356,67	-	-	-	
II	333,44	348,72	348,72	319,08	325,45	341,73	-	-	-	
MAJOR. MENS.	3,40	3,40	3,40	3,11	3,37	3,51	3,51	4,03	5,01	
<u>FRANCE</u>										
								<u>FF/TM</u>		
PRIX DE BASE	431,99	449,27	449,27	505,43	515,54	541,26	-	-	-	
PRIX UNIQUE	-	-	-	-	-	-	543,87	565,64	674,63	
PRIX DERIVE	393,04	399,95	394,87	444,22	453,11	475,77	-	-	-	
MAJOR. MENS.	4,20	4,20	4,20	4,72	5,11	5,33	5,33	6,11	7,89	
<u>ITALIA</u>										
								<u>LIT/TM</u>		
PRIX DE BASE	54.688	56.875	56.875	58.875	58.013	60.906	-	-	-	
PRIX UNIQUE	-	-	-	-	-	-	61.200	72.510	102.634	
MAJOR. MENS.	531	531	531	531	575	600	600	783	1.200	
<u>LUXEMBOURG</u>										
								<u>FLUX/TM</u>		
PRIX DE BASE	4.375,0	4.550,0	4.550,0	4.550,0	4.641,0	4.872,5	-	-	-	
PRIX UNIQUE	-	-	-	-	-	-	4.896,0	5.092,0	5.944,9	
PRIX DERIVE	4.123,0	4.410,0	4.410,0	4.410,0	4.498,0	4.723,0	-	-	-	
MAJOR. MENS.	42,5	42,5	42,5	42,5	46,0	48,0	48,0	55,0	69,5	

(*) I = le plus haut

II = le plus bas

PRODUIT : FROMENT TENDRE

2. PRIX DE MARCHE (suite)

MN/100 kg

PERIODE	1968	1969	1970	1971	1972	1973	1974	1975	1976
PAYS : DANMARK MARCHE : KØBENHAVN									
DKR/100 kg									
JAN						-	84,46	82,50	93,13
FEB						-	87,37	81,26	96,50
MAR						-	91,98	81,44	99,13
APR						-	90,18	83,20	102,75
MAI						-	88,57	85,88	104,75
JUN						-	89,68	86,25	106,00
JUL						-	88,20	-	-
AUG						-	-	-	-
SEP						78,77	79,00	91,00	101,00
OCT						78,76	82,45	90,88	101,00
NOV						76,75	83,25	90,25	101,50
DEC						79,55	84,83	91,67	102,17
PAYS : IRELAND MARCHE : ENNISCORTHY									
£/100 kg									
JAN						-	-	-	8,59
FEB						-	-	-	-
MAR						-	-	-	8,83
APR						-	-	-	-
MAI						-	-	-	-
JUN						-	-	-	-
JUL						-	-	-	-
AUG						-	-	-	-
SEP						-	6,95	-	-
OCT						-	6,30	-	-
NOV						-	7,35	-	-
DEC						-	7,20	-	9,98
PAYS : UNITED KINGDOM MARCHE : CAMBRIDGE (zone excédentaire)									
£/100 kg									
JAN						-	6,59	6,17	6,46
FEB						-	6,43	5,35	6,50
MAR						-	6,63	4,87	6,74
APR						-	6,07	5,02	7,06
MAI						-	6,06	5,04	7,51
JUN						-	6,15	5,24	7,67
JUL						-	5,85	5,62	7,79
AUG						5,50	5,90	5,84	7,45
SEP						5,65	5,76	6,32	8,14
OCT						5,83	6,19	6,49	8,32
NOV						5,87	6,34	6,38	8,20
DEC						6,27	6,49	6,31	8,33

PRODUIT : SEIGLE

1. PRIX D'INTERVENTION (suite)
(FIXATIONS DU DEBUT DE CAMPAGNE)

UC-MN/TM

	1967/68	1968/69	1969/70	1970/71	1971/72	1972/73	1973/74	1974/75	1975/76
					<u>NEDERLAND</u>			<u>HFL/TM</u>	
PRIX DE BASE	316,75	329,42	329,42	329,42	336,01	352,77	-	-	-
PRIX UNIQUE	-	-	-	-	-	-	354,47	350,69	409,43
PRIX DERIVE	314,51	327,14	327,14	327,14	333,69	350,27	-	-	-
MAJOR. MENS.	3,08	3,08	3,08	3,08	3,33	3,48	3,48	3,79	4,79
					<u>DANMARK</u>			<u>DKR/TM</u>	
PRIX DE BASE						738,51 ⁽¹⁾	-	-	-
PRIX UNIQUE						-	742,07	771,78	907,58
PRIX DERIVE						763,21	-	-	-
MAJOR. MENS.						7,28	7,28	8,34	10,61
					<u>IRELAND</u>			<u>£/TM</u>	
PRIX DE BASE						45,024 ⁽¹⁾	-	-	-
PRIX UNIQUE						-	45,241	47,052	64,335
MAJOR. MENS.						0,444	0,444	0,508	0,752
					<u>UNITED KINGDOM</u>			<u>£/TM</u>	
PRIX DE BASE						45,024 ⁽¹⁾	-	-	-
PRIX UNIQUE						-	45,241	47,052	61,047
MAJOR. MENS.						0,444	0,444	0,508	0,714

(1) Valable à partir du 1.2.1973

PRODUIT : SEIGLE
2. PRIX DE MARCHÉ

M€/100 kg

PERIODE	1968	1969	1970	1971	1972	1973	1974	1975	1976
PAYS : BELGIQUE/BELGIE MARCHÉ : Ø BRUXELLES - KORTRIJK - LIEGE									
JAN	461,2	446,6	464,9	485,0	465,0	505,0	545,0	581,3	610,0
FEB	461,2	446,6	466,0	486,3	461,3	493,8	552,5	567,5	-
MAR	461,2	446,6	469,7	475,0	460,0	488,8	545,0	565,0	-
APR	461,2	446,6	474,1	475,0	461,3	485,0	536,3	567,0	-
MAI	-	446,6	-	-	469,0	502,0	538,8	570,0	-
JUN	-	-	-	-	470,0	518,8	532,5	570,0	-
JUL	-	-	-	-	-	520,0	-	-	-
AUG	446,6	409,0	441,8	426,3	463,8	481,7	502,5	595,0	675,4
SEP	439,3	417,5	459,2	431,0	461,3	491,3	525,0	593,8	680,0
OCT	444,7	434,0	466,0	447,5	465,0	505,0	561,0	600,0	686,0
NOV	446,6	447,9	466,0	460,0	473,8	520,0	577,5	602,5	700,0
DEC	446,6	456,3	469,9	462,0	493,8	528,3	590,0	610,0	700,0
PAYS : BR. DEUTSCHLAND MARCHÉ : WURZBURG									
JAN	39,25	38,65	38,50	37,06	35,85	37,50	42,69	44,90	48,53
FEB	39,25	38,65	36,21	37,58	36,46	37,88	43,75	44,84	48,65
MAR	39,34	39,20	36,15	37,75	36,70	38,25	43,75	44,65	48,96
APR	39,65	39,75	36,20	37,75	36,70	38,25	43,72	44,79	49,53
MAI	39,65	39,75	36,75	37,75	36,70	38,25	43,42	44,75	50,42
JUN	39,65	-	-	37,75	36,70	38,25	-	44,75	51,08
JUL	-	-	-	36,92	-	-	-	-	-
AUG	38,01	36,90	35,17	35,25	35,96	36,60	40,89	46,08	52,66
SEP	38,20	37,19	35,44	35,25	36,07	37,36	41,76	47,50	52,90
OCT	38,30	37,39	36,75	35,25	36,59	38,75	42,65	47,71	52,90
NOV	38,65	38,38	36,73	34,58	36,90	39,91	43,84	47,71	52,90
DEC	38,65	38,40	36,63	35,67	37,20	40,65	44,78	47,90	52,90
PAYS : ITALIA MARCHÉ : BOLOGNA									
JAN	5.650	5.810	5.850	5.850	6.050	6.750	9.283	-	11.288
FEB	5.675	5.800	5.850	5.850	6.044	6.850	9.250	-	11.200
MAR	5.770	6.050	5.850	5.850	6.005	6.850	-	-	11.300
APR	5.850	6.200	6.030	5.800	6.317	6.850	8.850	-	12.550
MAI	5.850	6.130	6.175	5.600	6.583	6.950	8.700	-	12.900
JUN	-	5.817	6.263	5.525	-	-	8.450	-	-
JUL	5.400	5.225	5.350	5.450	-	-	8.450	10.750	13.300
AUG	5.300	5.325	5.625	5.700	6.250	7.990	9.300	10.750	13.300
SEP	5.250	5.550	5.850	5.750	6.270	7.575	9.610	10.900	13.700
OCT	5.405	5.910	5.910	5.790	6.350	7.375	9.836	10.950	14.588
NOV	5.750	5.950	5.900	5.925	6.350	7.250	10.575	11.000	14.575
DEC	5.850	5.850	5.850	6.030	6.450	-	10.700	11.050	14.700

PRODUIT : SEIGLE
2. PRIX DE MARCHÉ (suite)

MN/100 kg

PERIODE	1968	1969	1970	1971	1972	1973	1974	1975	1976
<u>PAYS : LUXEMBOURG</u>									
<u>MARCHE : Ø DU PAYS</u>									
<u>FLUX/100 kg</u>									
JAN	459,6	488,3	488,3	488,3	498,8	522,3	539,6	588,2	655,2
FEB	463,8	492,5	492,5	492,5	503,4	527,1	544,4	593,7	662,2
MAR	468,1	496,8	496,8	496,8	508,0	531,9	549,2	599,2	669,1
APR	472,3	501,0	501,0	501,0	512,6	536,7	554,0	604,7	679,1
MAI	476,6	505,3	505,3	505,3	517,2	541,5	558,8	610,2	683,0
JUN	467,0	467,0	467,0	475,8	498,3	515,6	535,2	620,5	641,5
JUL	467,0	467,0	467,0	475,8	498,3	515,6	535,2	620,5	641,5
AUG	467,0	467,0	467,0	475,8	498,3	515,6	535,2	620,5	637,9
SEP	471,3	471,3	471,3	480,4	503,1	520,4	540,7	627,4	644,9
OCT	475,5	475,5	475,5	485,0	507,9	525,2	566,8	634,4	651,9
NOV	479,8	479,8	479,8	489,6	512,7	530,0	577,2	641,3	658,9
DEC	484,0	484,0	484,0	494,2	517,5	534,8	582,7	648,3	666,0
<u>PAYS : NEDERLAND</u>									
<u>MARCHE : ROTTERDAM</u>									
<u>HFL/100 kg</u>									
JAN	33,50	32,23	33,81	34,76	34,44	36,90	40,00	40,50	44,94
FEB	33,94	32,33	34,44	34,78	35,11	37,00	40,25	39,88	45,06
MAR	34,44	32,31	34,53	34,45	35,30	37,25	39,81	40,25	45,75
APR	34,59	32,70	34,65	34,56	36,00	37,69	38,55	40,55	46,00
MAI	-	32,94	34,94	35,00	36,15	38,40	39,63	40,63	-
JUN	-	32,75	-	35,25	36,06	38,56	39,81	40,81	-
JUL	32,17	-	32,00	32,90	33,75	38,50	38,75	41,25	47,50
AUG	32,31	31,50	32,06	32,54	33,73	37,31	38,06	42,66	48,65
SEP	31,98	32,24	33,06	32,62	34,23	37,38	38,81	43,25	48,15
OCT	31,95	32,56	33,28	33,43	34,53	35,67	40,45	43,59	47,75
NOV	32,05	32,63	33,59	33,88	34,90	36,38	41,25	44,38	48,06
DEC	32,23	33,15	34,36	34,00	36,00	38,17	41,50	44,50	48,10
<u>PAYS : DANMARK</u>									
<u>MARCHE : KØBENHAVN</u>									
<u>DKR/100 kg</u>									
JAN						-	78,63	82,94	92,13
FEB						-	85,47	82,00	96,00
MAR						-	95,17	82,00	-
APR						-	97,38	82,00	-
MAI						-	96,50	82,00	-
JUN						-	-	-	-
JUL						-	-	-	-
AUG						-	-	-	-
SEP						74,00	79,00	92,00	101,00
OCT						74,33	81,30	91,88	101,25
NOV						74,00	82,25	91,50	102,00
DEC						74,40	83,83	91,50	104,63

PRODUIT : ORGE
1. PRIX D'INTERVENTION
(FIXATIONS DU DEBUT DE CAMPAGNE)

UC-MN/TM

	1967/68	1968/69	1969/70	1970/71	1971/72	1972/73	1973/74	1974/75	1975/76	
<u>COMMUNAUTE</u>										
									<u>UC/TM</u>	
PRIX DE BASE	85,00	87,98	88,48	88,48	92,02	95,70	96,66	-	-	
PRIX UNIQUE	-	-	-	-	-	-	-	96,60	110,96	
MAJOR. MENS.	0,75	0,75	0,75	0,75	0,81	0,85	0,85	1,10	1,40	
<u>BELGIQUE / BELGIE</u>										
									<u>FB/TM</u>	
PRIX DE BASE	4.250,0	4.399,0	4.424,0	4.424,0	4.601,0	4.785,0	4.833,0	-	-	
PRIX UNIQUE	-	-	-	-	-	-	-	4.830,0	5.508,1	
PRIX DERIVE I(*)	4.190,5	4.339,0	4.369,0	4.369,0	4.544,0	4.726,0	4.773,5	-	-	
II	4.175,5	4.324,0	4.354,0	4.354,0	4.528,0	4.709,0	4.756,0	-	-	
MAJOR. MENS.	37,5	37,5	37,5	37,5	40,5	42,5	42,5	55,0	69,5	
<u>F.R. DEUTSCHLAND</u>										
									<u>DM/TM</u>	
PRIX DE BASE	340,00	351,92	353,92	323,84	336,79	350,26	353,78	-	-	
PRIX UNIQUE	-	-	-	-	-	-	-	353,56	397,10	
PRIX DERIVE I(*)	340,00	351,92	353,92	323,84	336,79	350,26	353,78	-	-	
II	325,52	336,52	338,52	309,75	322,15	335,04	338,40	-	-	
MAJOR. MENS.	3,00	3,00	3,00	2,75	2,96	3,11	3,11	4,03	5,01	
<u>FRANCE</u>										
									<u>FF/FM</u>	
PRIX DE BASE	419,65	434,36	436,83	491,43	511,10	531,10	536,87	-	-	
PRIX UNIQUE	-	-	-	-	-	-	-	536,53	625,06	
PRIX DERIVE I(*)	419,65	430,76	433,23	487,38	506,88	527,15	532,42	-	-	
II	379,41	391,31	391,31	440,23	457,83	476,16	480,94	-	-	
MAJOR. MENS.	3,70	3,70	3,70	4,17	4,50	4,72	4,72	6,11	7,89	
<u>ITALIA</u>										
									<u>LIT/TM</u>	
PRIX DE BASE	53.125	54.988	55.300	55.300	57.513	59.813	60.413	-	-	
PRIX UNIQUE	-	-	-	-	-	-	-	68.779	95.093	
PRIX DERIVE	52.031	54.531	51.875	51.875	53.950	56.106	56.669	-	-	
MAJOR. MENS.	469	469	469	469	506	531	531	783	1.200	
<u>LUXEMBOURG</u>										
									<u>FLUX/TM</u>	
PRIX DE BASE	4.250,0	4.399,0	4.424,0	4.424,0	4.601,0	4.785,0	4.833,0	-	-	
PRIX UNIQUE	-	-	-	-	-	-	-	4.830,0	5.508,1	
PRIX DERIVE	4.232,5	4.249,0	4.267,7	4.267,0	4.437,5	4.615,0	4.661,0	-	-	
MAJOR. MENS.	37,5	37,5	37,5	37,5	40,5	42,5	42,5	55,0	69,5	

(*) I = le plus haut

II = le plus bas

PRODUIT : ORGE

1. PRIX D'INTERVENTION (suite)

(FIXATIONS DU DEBUT DE CAMPAGNE)

UC-MN/TM

	1967/68	1968/69	1969/70	1970/71	1971/72	1972/73	1973/74	1974/75	1975/76
<u>NEDERLAND</u>									
								<u>HFL/TM</u>	
PRIX DE BASE	307,70	318,49	320,30	320,30	333,11	346,43	349,91	-	-
PRIX UNIQUE	-	-	-	-	-	-	-	332,64	379,34
MAJOR. MENS.	2,72	2,72	2,72	2,72	2,93	3,08	3,08	3,79	4,79
<u>DANMARK</u>									
						<u>DKR/TM</u>			
PRIX DE BASE						725,24	732,52	-	-
PRIX UNIQUE						-	-	732,06	840,89
PRIX DERIVE I (*)						689,02	674,39	686,75	801,86
II						675,99	661,28		
MAJOR. MENS.						6,44	6,44	8,34	10,61
<u>IRELAND</u>									
						<u>£/TM</u>			
PRIX DE BASE						44,216	44,659	-	-
PRIX UNIQUE						-	-	44,631	59,607
PRIX DERIVE I (*)						38,357	37,914	39,905	54,880
II						37,803	37,350		
MAJOR. MENS.						0,393	0,393	0,508	0,752
<u>UNITED KINGDOM</u>									
						<u>£/TM</u>			
PRIX DE BASE						44,216	44,659	-	-
PRIX UNIQUE						-	-	44,631	56,561
PRIX DERIVE I (*)						-	27,846	31,182	43,777
II						-	25,481		
MAJOR. MENS.						0,393	0,393	0,508	0,714

(*) I = le plus haut
 II = le plus bas.

PRODUIT : ORGE
2. PRIX DE MARCHÉ

MN/100 kg

PERIODE	1968	1969	1970	1971	1972	1973	1974	1975	1976
<u>PAYS : BELGIQUE/BELGIE</u>									
<u>MARCHE : Ø BRUXELLES - KONTRJJK - LIEGE</u>									
	<u>FB/100 kg</u>								
JAN	446,3	442,1	449,2	479,5	483,8	501,7	532,0	531,7	618,5
FEB	442,8	441,5	449,2	472,8	483,8	487,7	547,5	560,9	621,9
MAR	442,7	439,4	451,8	451,8	480,0	481,7	532,3	552,0	631,3
APR	442,1	443,9	473,1	454,0	488,4	484,5	509,4	560,2	641,0
MAI	442,7	446,5	490,5	455,8	498,3	490,4	518,2	563,2	662,3
JUN	442,1	448,3	487,5	447,6	491,5	494,6	526,8	574,6	667,6
JUL	426,9	414,9	460,0	441,8	465,0	474,0	480,6	578,9	645,5
AUG	413,2	407,9	453,0	436,6	456,0	476,9	505,0	597,8	649,9
SEP	415,4	421,8	465,2	443,8	464,2	438,8	530,6	597,5	669,7
OCT	420,0	434,3	464,4	461,5	470,6	482,7	566,3	599,9	667,5
NOV	432,7	439,5	460,8	475,0	476,0	488,6	581,9	607,8	660,3
DEC	442,9	447,2	472,2	478,8	491,7	508,4	586,9	615,7	668,1

PAYS : BR. DEUTSCHLANDMARCHE : WURZBURG

DM/100 kg

JAN	34,08	35,65	-	35,00	34,28	34,73	38,35	41,94	44,03
FEB	34,18	36,10	33,50	35,00	34,58	35,20	38,70	40,63	44,15
MAR	34,48	36,31	34,08	35,00	34,80	35,23	38,25	40,25	44,43
APR	34,65	36,70	34,90	34,88	33,82	36,13	37,42	40,25	45,06
MAI	34,65	36,80	34,94	35,00	33,50	35,51	36,91	40,25	46,67
JUN	34,65	35,93	35,00	35,00	33,50	34,90	36,63	-	47,50
JUL	34,40	34,65	32,13	33,50	33,75	34,50	35,08	40,95	49,92
AUG	34,17	34,78	32,00	32,75	33,50	34,30	36,83	42,09	46,94
SEP	32,44	35,08	32,50	32,62	33,43	33,54	37,88	43,18	46,88
OCT	31,67	35,44	35,00	33,25	33,25	33,65	40,88	43,26	47,55
NOV	34,25	35,98	35,00	33,55	33,55	34,38	42,63	43,28	47,63
DEC	35,15	36,20	35,00	33,85	33,90	35,43	42,75	43,40	47,25

PAYS : FRANCEMARCHE : DEPT. INDRE

FF/100 kg

JAN	41,08	41,75	42,21	48,63	54,64	52,93	57,22	68,11	68,00
FEB	41,14	41,85	42,76	47,20	53,89	51,97	59,57	63,37	67,78
MAR	41,32	43,54	43,34	45,52	53,84	51,94	58,38	61,47	68,62
APR	41,51	42,30	47,03	45,80	55,15	53,28	54,85	61,90	70,96
MAI	41,76	43,22	48,14	46,64	54,27	53,51	58,03	62,48	73,55
JUN	42,89	43,08	46,68	46,42	51,87	55,06	65,25	63,05	74,87
JUL	39,75	39,71	44,01	46,46	51,40	56,00	61,59	65,09	74,69
AUG	39,50	39,51	45,25	47,13	51,05	51,25	66,78	67,83	78,47
SEP	39,71	40,36	46,86	48,27	51,40	50,59	67,05	66,77	80,12
OCT	39,95	40,71	47,91	49,48	51,47	50,52	70,74	66,87	80,93
NOV	40,63	41,11	48,22	52,52	52,06	51,67	71,53	67,36	80,04
DEC	42,51	41,84	48,25	54,58	53,27	53,05	70,66	66,43	79,41

PRODUIT : ORGE
2. PRIX DE MARCHÉ (suite)

MN/100 kg

PERIODE	1968	1969	1970	1971	1972	1973	1974	1975	1976
<u>PAYS : ITALIA</u>									
<u>MARCHE: FOGGIA</u>									
<u>LIT/100 kg</u>									
JAN	5.500	-	5.725	6.100	5.900	6.400	-	-	-
FEB	-	-	5.650	-	5.825	-	-	-	-
MAR	-	-	5.650	-	5.750	-	-	-	-
APR	-	-	5.650	-	-	-	-	-	-
MAI	-	-	5.650	-	-	-	-	-	-
JUN	5.550	5.100	5.150	5.200	5.438	7.400	-	10.500	-
JUL	5.780	5.280	5.450	5.367	5.600	8.488	9.900	10.417	-
AUG	6.025	5.588	5.550	5.450	5.800	9.260	-	10.750	-
SEP	-	5.975	5.690	5.610	5.984	9.563	-	-	-
OCT	-	6.310	6.050	5.700	6.100	9.600	-	-	-
NOV	-	6.150	6.100	5.900	6.350	9.600	-	-	-
DEC	-	6.010	6.100	5.900	6.350	-	-	-	-

<u>PAYS : LUXEMBOURG</u>									
<u>MARCHE: Ø DU PAYS</u>									
<u>FLUX/100 kg</u>									
JAN	470,0	450,0	495,0	515,0	520,0	520,0	-	-	-
FEB	470,0	450,0	495,0	510,0	520,0	520,0	-	-	-
MAR	480,0	450,0	495,0	525,0	520,0	520,0	-	-	-
APR	480,0	470,0	495,0	525,0	520,0	490,0	-	-	-
MAI	480,0	490,0	515,0	525,0	520,0	-	-	-	-
JUN	480,0	490,0	510,0	525,0	520,0	-	-	-	-
JUL	480,0	500,0	495,0	525,0	520,0	-	-	-	-
AUG	470,0	460,0	490,0	540,0	520,0	-	-	-	-
SEP	465,0	470,0	500,0	540,0	-	-	-	-	-
OCT	445,0	470,0	500,0	540,0	-	-	-	-	-
NOV	455,0	475,0	505,0	520,0	-	-	-	-	-
DEC	450,0	480,0	510,0	520,0	-	-	-	-	-

<u>PAYS : NEDERLAND</u>									
<u>MARCHE : ROTTERDAM</u>									
<u>HFL/100 kg</u>									
JAN	33,27	33,04	33,56	34,68	35,93	38,06	38,58	41,06	43,06
FEB	33,10	32,60	33,69	33,94	36,19	37,00	38,69	38,25	43,43
MAR	33,29	32,40	34,58	33,56	36,35	36,19	38,38	38,25	43,78
APR	33,44	32,58	36,32	33,74	37,13	36,78	37,08	39,55	45,50
MAI	-	33,08	38,14	34,25	37,50	37,47	37,75	40,06	47,26
JUN	-	33,10	-	33,85	37,13	37,86	38,63	41,25	47,25
JUL	31,63	-	32,95	32,74	33,70	36,75	36,88	41,20	46,50
AUG	31,06	30,25	33,66	31,88	33,79	36,10	36,50	41,75	46,88
SEP	31,29	31,65	34,10	32,36	35,23	34,63	37,75	41,95	48,50
OCT	31,99	32,04	33,38	33,81	35,38	33,62	40,75	41,69	48,50
NOV	32,73	32,35	33,75	35,19	35,83	34,81	41,38	42,13	48,38
DEC	33,07	32,84	34,35	34,83	36,93	36,75	41,67	42,58	48,13

PRODUIT : ORGE
2. PRIX DE MARCHÉ (suite)

MN/100 kg

PERIODE	1968	1969	1970	1971	1972	1973	1974	1975	1976
<u>PAYS : DANMARK</u>									
<u>MARCHE : KØBENHAVN</u>									
<u>DKR/100 kg</u>									
JAN						-	80,54	82,31	91,50
FEB						-	81,35	78,81	94,00
MAR						-	84,73	75,44	55,13
APR						-	81,04	77,15	98,00
MAI						-	82,98	79,38	100,50
JUN						-	88,10	80,00	99,30
JUL						-	85,20	80,50	96,00
AUG						-	-	-	-
SEP						69,50	75,00	86,00	99,63
OCT						70,38	79,55	89,19	101,38
NOV						71,18	81,13	88,81	101,90
DEC						72,40	83,00	89,08	101,50

PAYS : IRELAND

MARCHE : ENNISCORTHY

£/100 kg

JAN						-	-	6,51	7,18
FEB						-	-	-	7,36
MAR						-	-	-	-
APR						-	-	-	-
MAI						-	-	-	-
JUN						-	-	-	-
JUL						-	-	-	8,44
AUG						-	-	-	8,38
SEP						-	-	-	-
OCT						-	6,31	-	9,20
NOV						-	6,41	-	9,23
DEC						-	6,50	-	9,50

PAYS : UNITED KINGDOM

MARCHE : CAMBRIDGE

£/100 kg

JAN						-	5,97	6,06	6,30
FEB						-	6,07	5,23	6,28
MAR						-	6,12	4,94	6,57
APR						-	5,66	5,04	7,00
MAI						-	5,80	5,08	7,24
JUN						-	5,84	5,11	7,04
JUL						-	5,63	5,41	6,89
AUG						4,56	5,53	5,63	7,14
SEP						4,59	5,47	6,02	7,74
OCT						4,99	5,51	6,17	8,60
NOV						4,98	6,09	6,12	7,97
DEC						5,26	6,18	6,12	8,26

PRODUIT : AVOINE

PRIX DE MARCHÉ

MN/100 kg

PERIODE	1968	1969	1970	1971	1972	1973	1974	1975	1976
<u>PAYS : BELGIQUE/BELGIE</u>									
<u>MARCHE : Ø BRUXELLES-KORTRIJK-LIEGE</u>									
	<u>FB/100 kg</u>								
JAN	406,6	416,7	437,7	474,4	412,5	487,6	541,1	569,4	562,5
FEB	403,6	414,7	439,7	467,3	406,3	479,6	548,3	559,2	564,4
MAR	406,4	410,3	444,5	448,7	405,0	475,8	541,3	549,2	570,8
APR	411,9	419,0	462,8	442,6	422,9	490,5	530,0	549,6	582,3
MAI	415,2	426,1	-	446,7	425,9	513,3	529,3	548,2	606,7
JUN	412,8	431,0	478,6	436,4	416,8	521,7	525,3	549,3	617,5
JUL	414,3	428,6	481,0	427,5	-	520,0	520,0	547,5	665,0
AUG	388,1	392,1	448,0	408,9	410,0	480,8	518,8	552,9	676,9
SEP	388,3	409,2	466,3	395,0	413,3	487,1	527,1	553,8	688,2
OCT	392,0	420,3	465,1	401,3	419,2	488,7	551,5	556,8	684,3
NOV	405,2	424,2	458,8	410,4	433,8	501,3	558,9	559,1	672,1
DEC	409,0	430,8	463,5	412,1	470,7	516,7	565,4	561,0	668,3
<u>PAYS : BR. DEUTSCHLAND</u>									
<u>MARCHE : HANNOVER</u>									
	<u>DM/100 kg</u>								
JAN	33,66	33,48	32,23	32,66	31,79	37,43	40,56	40,94	40,75
FEB	34,00	33,54	33,24	32,14	31,90	36,76	40,78	38,40	40,75
MAR	34,19	33,48	34,29	32,10	32,69	36,02	40,33	38,71	41,63
APR	34,60	33,59	36,08	31,83	33,42	36,28	38,75	38,56	42,83
MAI	34,93	33,75	36,79	30,44	32,94	37,24	38,75	38,40	45,44
JUN	34,73	33,85	36,10	30,98	32,39	37,22	39,30	37,88	45,63
JUL	34,23	32,95	35,08	30,75	32,67	35,67	38,66	37,75	45,25
AUG	30,91	29,18	32,75	28,40	29,50	34,58	37,20	38,98	47,05
SEP	30,90	31,25	33,11	29,23	30,58	35,65	38,47	38,53	45,19
OCT	31,20	32,09	33,26	30,25	33,40	36,05	40,41	39,04	44,97
NOV	32,36	31,85	32,48	31,10	34,23	35,86	40,81	40,13	44,67
DEC	32,58	31,50	32,25	31,33	35,77	37,33	40,75	40,75	45,00
<u>PAYS : FRANCE</u>									
<u>MARCHE : DEPT Eure-et-Loir</u>									
	<u>FF/100 kg</u>								
JAN	-	-	41,17	47,97	42,74	51,59	58,37	65,60	61,48
FEB	-	-	41,72	46,29	41,67	49,40	57,67	62,02	61,37
MAR	-	-	41,89	45,35	42,23	49,17	57,15	60,00	61,98
APR	-	-	43,27	45,00	43,01	52,24	56,28	60,82	63,50
MAI	-	-	45,27	44,48	43,00	53,75	56,72	61,02	66,30
JUN	-	-	45,34	43,83	41,72	54,35	58,78	62,00	67,68
JUL	-	-	44,31	43,00	41,75	48,50	58,71	62,00	75,42
AUG	-	35,92	43,26	42,05	42,76	49,13	60,48	62,43	79,00
SEP	-	37,56	45,48	40,25	42,80	50,72	62,00	61,94	80,30
OCT	-	38,26	46,96	41,46	42,98	51,73	62,55	62,40	80,50
NOV	-	39,38	47,18	43,01	45,93	53,65	-	61,87	80,22
DEC	-	40,81	47,89	43,00	50,92	56,40	66,68	61,41	80,19

PRODUIT : AVOINE

PRIX DE MARCHÉ (suite)

DM/100 kg

PERIODE	1968	1969	1970	1971	1972	1973	1974	1975	1976
<u>PAYS : ITALIA</u>									
<u>MARCHE : FOGGIA</u>									
<u>LIT/100 kg</u>									
JAN	5.400	-	5.925	6.150	5.700	6.460	-	10.250	-
FEB	5.440	-	5.750	6.213	5.675	7.025	-	10.250	-
MAR	5.363	-	5.750	6.250	5.650	7.100	-	10.125	-
APR	5.500	-	5.750	6.288	5.650	7.150	-	9.500	-
MAI	5.840	-	5.750	6.375	5.700	-	-	-	-
JUN	6.000	4.600	5.600	5.633	5.500	7.225	-	9.650	-
JUL	5.633	5.240	5.600	5.367	5.400	8.575	-	8.617	-
AUG	5.850	5.438	5.900	5.500	5.800	9.560	-	8.750	-
SEP	6.325	5.975	5.900	5.590	5.984	9.750	-	-	-
OCT	6.500	6.130	6.000	5.688	6.150	9.900	-	-	-
NOV	6.875	6.150	6.050	5.720	6.400	10.350	-	-	-
DEC	6.950	6.010	6.050	5.720	6.400	-	-	-	-
<u>PAYS : LUXEMBOURG</u>									
<u>MARCHE : Ø DU PAYS</u>									
<u>FLUX/100 kg</u>									
JAN	450,0	430,0	475,0	505,0	520,0	520,0	-	-	-
FEB	450,0	430,0	475,0	495,0	520,0	520,0	-	-	-
MAR	460,0	430,0	475,0	505,0	520,0	520,0	-	-	-
APR	460,0	440,0	475,0	505,0	520,0	500,0	-	-	-
MAI	460,0	460,0	495,0	505,0	520,0	-	-	-	-
JUN	460,0	460,0	500,0	505,0	520,0	-	-	-	-
JUL	460,0	460,0	485,0	505,0	520,0	-	-	-	-
AUG	440,0	450,0	475,0	520,0	520,0	-	-	-	-
SEP	435,0	450,0	485,0	520,0	-	-	-	-	-
OCT	430,0	450,0	485,0	520,0	-	-	-	-	-
NOV	440,0	455,0	495,0	520,0	-	-	-	-	-
DEC	430,0	460,0	500,0	520,0	-	-	-	-	-
<u>PAYS : NEDERLAND</u>									
<u>MARCHE : ROTTERDAM</u>									
<u>HFL/100 kg</u>									
JAN	30,60	30,68	31,88	31,69	31,24	37,15	39,35	38,88	39,41
FEB	31,10	29,89	32,50	29,69	31,00	35,65	38,88	36,81	39,81
MAR	31,68	29,14	33,56	30,15	31,82	35,75	38,54	36,06	40,62
APR	32,00	29,95	34,85	30,16	33,13	37,44	37,03	36,80	43,06
MAI	32,10	31,40	36,53	29,44	32,54	38,55	37,08	36,81	46,76
JUN	-	32,10	-	28,80	32,28	-	38,31	36,50	46,38
JUL	28,77	-	30,40	29,13	31,18	-	37,20	37,17	46,08
AUG	28,18	26,80	31,73	28,29	30,02	34,44	36,19	37,88	45,38
SEP	27,94	28,04	33,00	28,08	32,09	35,19	36,75	37,63	45,20
OCT	28,90	30,00	32,10	29,81	33,61	34,60	38,60	38,32	44,50
NOV	30,38	29,69	31,81	30,91	34,10	35,06	39,44	39,00	44,25
DEC	30,70	30,40	32,15	30,84	36,58	37,00	39,58	39,17	44,39

PRODUIT : AVOINE
 PRIX DE MARCHÉ (suite)

MN/100 kg

PERIODE	1968	1969	1970	1971	1972	1973	1974	1975	1976
PAYS : DANMARK MARCHÉ : KOPENHAVN									
DKR/100 kg									
JAN						-	87,43	83,06	91,38
FEB						-	94,83	79,50	93,00
MAR						-	96,63	75,00	93,38
APR						-	93,43	75,00	95,50
MAI						-	92,00	75,00	99,38
JUN						-	-	73,30	100,50
JUL						-	-	73,00	-
AUG						-	-	-	-
SEP						70,60	76,00	80,00	101,50
OCT						72,45	80,20	82,75	104,38
NOV						74,43	81,75	84,50	105,50
DEC						77,20	83,33	90,33	107,33
PAYS : UNITED KINGDOM MARCHÉ : CAMBRIDGE									
£/100 kg									
JAN						-	5,62	5,83	6,04
FEB						-	5,75	-	6,13
MAR						-	5,84	5,09	6,17
APR						-	5,74	5,14	6,20
MAI						-	5,73	5,09	6,99
JUN						-	5,77	5,02	7,04
JUL						-	5,51	5,41	-
AUG						3,99	-	5,40	6,92
SEP						4,20	5,15	5,38	7,10
OCT						4,53	5,53	5,56	7,39
NOV						4,82	5,90	5,90	7,46
DEC						-	5,91	5,91	7,60

PRODUIT : MAIS

1. PRIX D'INTERVENTION
(FIXATIONS DU DEBUT DE CAMPAGNE)

UC-M/™

	1967/68	1968/69	1969/70	1970/71	1971/72	1972/73	1973/74	1974/75	1975/76
<u>COMMUNAUTE</u>									
									<u>UC/™</u>
PRIX UNIQUE	77,00	79,31	79,31	79,31	79,31	83,25	84,08	89,55	103,43
MAJOR. MENS.	0,93	0,93	0,93	0,93	1,00	1,04	1,04	1,10	1,40
<u>BELGIQUE/BELGIE</u>									
									<u>FB/™</u>
PRIX UNIQUE	3.850,0	3.965,5	3.965,5	3.965,5	3.965,5	4.162,5	4.204,0	4.477,5	5.134,3
MAJOR. MENS.	46,5	46,5	46,5	46,5	50,0	52,0	52,0	55,0	69,5
<u>BR. DEUTSCHLAND</u>									
									<u>DM/™</u>
PRIX UNIQUE	308,00	317,24	317,24	290,27	290,27	304,70	307,73	327,75	370,15
MAJOR. MENS.	3,72	3,72	3,72	3,40	3,66	3,81	3,81	3,81	5,01
<u>FRANCE</u>									
									<u>FF/™</u>
PRIX UNIQUE	380,15	391,56	391,56	440,50	440,50	462,39	467,00	497,38	582,64
MAJOR. MENS.	4,59	4,59	4,59	5,17	5,55	5,78	5,78	6,11	7,89
<u>ITALIA</u>									
									<u>LIT/™</u>
PRIX UNIQUE	48.125	48.569	49.569	49.569	49.569	52.031	52.550	63.760	88.640
MAJOR. MENS.	581	581	581	581	625	650	650	783	1.200
<u>LUXEMBOURG</u>									
									<u>FLUX/™</u>
PRIX UNIQUE	385,0	3.965,5	3.965,5	3.965,5	3.965,5	4.162,5	4.204,0	4.477,5	5.134,3
MAJOR. MENS.	46,5	46,5	46,5	46,5	50,0	52,0	52,0	55,0	69,5

PRODUIT : MAIS

1. PRIX D'INTERVENTION (suite)

(FIXATIONS DU DEBUT DE CAMPAGNE)

UC-MN/TM

	1967/68	1968/69	1969/70	1970/71	1971/72	1972/73	1973/74	1974/75	1975/76
<u>NEDERLAND</u>									
									<u>HFL/TM</u>
PRIX UNIQUE	278,74	287,10	287,10	287,10	287,10	301,37	304,37	308,37	353,60
MAJOR. MENS.	3,37	3,37	3,37	3,37	3,62	3,76	3,76	3,79	4,79
<u>DANMARK</u>									
									<u>DKR/TM</u>
PRIX UNIQUE							637,18	678,64	783,82
MAJOR. MENS.							7,88	8,34	10,61
<u>IRELAND</u>									
									<u>£/TM</u>
PRIX UNIQUE							38,847	41,374	55,562
MAJOR. MENS.							0,481	0,508	0,752
<u>UNITED KINGDOM</u>									
									<u>£/TM</u>
PRIX UNIQUE							38,847	41,374	52,723
MAJOR. MENS.							0,481	0,508	0,714

PRODUIT : MAIS
2. PRIX DE MARCHÉ

MN/100 kg

PERIODE	1968	1969	1970	1971	1972	1973	1974	1975	1976
<u>PAYS : BELGIQUE/BELGIE</u>									
<u>MARCHÉ : MAIS D'IMPORTATION(*)</u>									
									<u>FB/100 kg</u>
JAN	492,5	517,8	526,8	517,7	524,8	551,7	646,7	620,5	701,9
FEB	494,1	516,6	528,4	522,8	527,4	559,6	673,3	621,9	710,2
MAR	500,0	525,9	542,2	526,6	533,1	575,6	647,6	628,0	716,5
APR	501,0	533,3	543,6	535,3	538,4	576,2	596,0	636,4	721,3
MAI	507,0	529,5	538,4	536,7	538,6	583,0	582,8	643,0	723,7
JUN	506,0	528,2	541,4	536,7	538,9	582,2	590,3	643,7	729,2
JUL	504,7	527,9	534,4	532,5	541,5	577,7	618,6	649,6	729,2
AUG	499,2	503,8	514,5	507,5	532,8	564,7	680,3	655,5	716,2
SEP	498,3	502,8	505,2	504,9	534,4	548,3	666,5	660,6	717,6
OCT	502,7	511,9	510,4	514,9	563,8	548,2	730,2	670,3	735,0
NOV	506,9	510,7	514,4	516,2	545,2	570,1	677,9	691,7	748,1
DEC	509,9	513,8	517,1	522,9	549,0	589,5	656,6	694,6	754,6

PAYS : B.R. DEUTSCHLANDMARCHÉ : DUISBURG - MAIS D'IMPORTATION (USA YC III)

DM/100 kg

PERIODE	1968	1969	1970	1971	1972	1973	1974	1975	1976
JAN	38,40	39,65	38,90	37,15	36,65	40,28	46,53	43,52	48,15
FEB	38,40	39,95	38,90	36,90	-	39,78	44,90	42,40	48,15
MAR	38,40	39,78	39,03	36,65	36,90	39,65	44,53	43,52	48,15
APR	38,65	40,40	38,88	37,15	38,10	39,90	41,40	45,28	49,03
MAI	39,70	40,75	39,00	37,40	-	41,65	-	45,40	49,40
JUN	39,40	41,28	38,28	37,65	-	-	41,03	46,28	49,90
JUL	39,50	40,75	37,80	38,03	39,40	40,65	42,40	47,08	-
AUG	38,75	39,70	36,57	36,40	-	39,15	45,65	47,90	48,15
SEP	38,65	40,28	36,65	36,65	-	38,03	-	47,40	49,40
OCT	38,95	40,40	35,90	36,78	39,83	38,15	50,90	47,65	49,65
NOV	39,40	40,03	35,65	36,78	39,90	39,78	49,90	47,78	49,78
DEC	39,40	39,28	36,65	36,40	40,15	41,40	46,90	48,15	50,40

PAYS : FRANCEMARCHÉ : DEPT. LANDES

FF/100 kg

PERIODE	1968	1969	1970	1971	1972	1973	1974	1975	1976
JAN	43,53	45,38	45,10	47,11	48,93	52,76	-	-	67,66
FEB	-	45,99	46,34	47,33	-	54,09	-	63,44	-
MAR	44,35	45,96	46,65	46,92	50,30	54,40	-	63,14	72,10
APR	44,76	46,11	46,82	46,98	50,08	53,48	-	64,35	73,24
MAI	43,92	47,13	48,30	47,81	50,96	55,56	-	64,42	74,83
JUN	43,64	47,97	48,05	48,77	51,12	56,64	-	63,65	75,64
JUL	43,82	48,14	47,85	50,89	52,10	56,47	-	64,88	80,17
AUG	43,07	45,10	46,56	50,58	52,20	-	66,50	69,15	78,09
SEP	43,19	45,14	47,03	47,89	52,58	51,50	70,00	68,07	78,57
OCT	42,70	44,15	46,29	46,70	51,93	50,33	75,50	68,11	78,66
NOV	42,45	43,72	44,01	47,25	52,14	51,08	-	68,09	79,48
DEC	43,19	44,55	45,00	-	51,90	51,58	73,72	65,20	77,93

(*) Calculé sur base des prix C&F Antwerpen - Rotterdam.

PRODUIT : MAIS
2. PRIX DE MARCHÉ (suite)

MN/100 kg

PERIODE	1968	1969	1970	1971	1972	1973	1974	1975	1976
<u>PAYS : ITALIA</u>									
<u>MARCHÉ : BOLOGNA</u>									
									<u>LIT/100 kg</u>
JAN	5.725	5.925	5.073	5.988	5.966	6.438	9.519	11.233	11.457
FEB	5.688	6.032	5.131	5.928	5.925	6.488	9.725	10.638	12.125
MAR	5.685	5.925	5.189	5.913	5.968	6.645	-	10.368	12.901
APR	5.775	5.975	5.247	5.916	6.042	6.950	9.288	10.500	13.375
MAI	5.775	6.150	5.305	5.897	6.188	7.467	9.232	10.394	14.019
JUN	-	6.150	5.305	5.944	6.300	8.317	9.285	10.781	14.138
JUL	-	-	5.305	6.163	-	8.644	9.582	11.075	14.132
AUG	-	4.957	-	6.050	-	8.180	10.250	11.308	14.250
SEP	5.575	4.957	5.700	5.500	6.025	6.957	10.020	10.950	14.775
OCT	5.555	4.957	5.675	5.575	5.982	7.125	10.788	10.563	14.682
NOV	5.625	5.015	5.806	5.663	6.163	7.383	11.463	10.625	14.851
DEC	5.725	5.015	5.975	5.865	6.475	8.588	11.325	11.033	14.825
<u>PAYS : LUXEMBOURG</u>									
<u>MARCHÉ: Ø DU PAYS - MAIS D'IMPORTATION (USA YC III)</u>									
									<u>FLUX/100 kg</u>
JAN	500,0	530,0	575,0	565,0	540,0	560,00	620,0	690,0	730,0
FEB	470,0	540,0	570,0	565,0	540,0	560,0	620,0	630,0	730,0
MAR	500,0	540,0	560,0	525,0	540,0	560,0	620,0	655,0	730,0
APR	515,0	540,0	490,0	525,0	540,0	590,0	620,0	655,0	730,0
MAI	520,0	560,0	545,0	525,0	535,0	590,0	630,0	655,0	730,0
JUN	520,0	560,0	560,0	525,0	535,0	590,0	630,0	685,0	770,0
JUL	520,0	550,0	545,0	525,0	535,0	590,0	630,0	685,0	770,0
AUG	515,0	530,0	515,0	550,0	535,0	590,0	700,0	685,0	770,0
SEP	520,0	555,0	555,0	550,0	555,0	550,0	700,0	700,0	770,0
OCT	530,0	540,0	550,0	550,0	555,0	560,0	700,0	700,0	770,0
NOV	520,0	540,0	555,0	540,0	545,0	560,0	700,0	700,0	770,0
DEC	530,0	535,0	560,0	540,0	545,0	613,0	690,0	700,0	770,0
<u>PAYS : NEDERLAND</u>									
<u>MARCHÉ : ROTTERDAM - MAIS D'IMPORTATION (USA YC III)</u>									
									<u>HFL/100 kg</u>
JAN	33,30	35,89	36,18	34,88	34,74	37,47	41,98	40,02	44,15
FEB	33,62	36,35	36,10	34,70	34,80	37,26	43,11	38,45	44,26
MAR	33,86	35,11	36,64	35,28	35,47	37,69	41,49	39,73	45,37
APR	34,16	36,11	37,43	35,66	36,41	38,58	38,30	40,80	46,56
MAI	34,89	36,70	37,48	36,06	37,01	41,00	38,18	41,21	47,61
JUN	35,10	36,20	36,60	36,74	36,84	40,98	37,88	42,04	48,12
JUL	35,31	35,90	36,20	36,26	36,65	38,84	39,27	44,18	47,88
AUG	34,59	34,80	34,89	34,45	36,51	38,10	41,90	44,39	46,21
SEP	34,59	35,59	35,20	35,39	36,99	35,21	42,34	43,43	47,09
OCT	35,00	34,80	33,84	34,60	36,76	34,52	45,70	43,82	46,93
NOV	35,31	34,70	33,94	34,06	37,73	37,16	44,98	43,79	46,54
DEC	35,31	35,03	34,66	33,96	38,00	39,75	42,65	44,06	47,02

PRODUIT : MAIS

2. PRIX DE MARCHÉ (suite)

MY/100 kg

PERIODE	1968	1969	1970	1971	1972	1973	1974	1975	1976
<u>PAYS : IRELAND</u>									
<u>MARCHE: Ø DU PAYS - MAIS D'IMPORTATION</u>									
									<u>£/100 kg</u>
JAN						-	-	-	7,73
PEB						-	-	-	7,77
MAR						-	-	-	7,67
APR						-	-	5,98	-
MAI						-	-	-	8,49
JUN						-	-	-	-
JUL						-	-	6,68	8,74
AUG						-	-	-	8,67
SEP						-	7,50	-	8,90
OCT						-	-	-	-
NOV						-	8,13	-	-
DEC						-	-	7,60	-

PRODUIT : FROMENT DUR

1. PRIX D'INTERVENTION

(FIXATIONS DU DEBUT DE CAMPAGNE)

UC/MN/TM

	1967/68	1968/69	1969/70	1970/71	1971/72	1972/73	1973/74	1974/75	1975/76
<u>COMMUNAUTE</u>									
									<u>UC/TM</u>
PRIX DE BASE	117,50	117,50	117,50	117,50	119,85	-	-	-	-
PRIX UNIQUE	-	-	-	-	-	116,93	118,10	166,83	190,53
MAJOR. MENS.	1,05	1,05	1,05	1,05	1,13	1,13	1,13	1,15	1,50
<u>BELGIQUE/BELGIE</u>									
									<u>FB/TM</u>
PRIX DE BASE	5.875,0	5.875,0	5.875,0	5.875,0	5.992,5	-	-	-	-
PRIX UNIQUE	-	-	-	-	-	5.846,5	5.905,0	5.841,5	9.457,9
MAJOR. MENS.	52,5	52,5	52,5	52,5	56,5	56,5	56,5	57,5	74,5
<u>BR. DEUTSCHLAND</u>									
									<u>DM/TM</u>
PRIX DE BASE	470,00	470,00	470,00	430,05	438,65	-	-	-	-
PRIX UNIQUE	-	-	-	-	-	427,96	432,25	610,60	681,86
MAJOR. MENS.	4,20	4,20	4,20	3,84	4,14	4,14	4,14	4,21	5,37
<u>FRANCE</u>									
									<u>FF/TM</u>
PRIX DE BASE	580,10	580,10	580,10	652,62	665,67	-	-	-	-
PRIX UNIQUE	-	-	-	-	-	649,45	655,95	926,61	1.073,29
PRIX DERIVE I (*)	580,10	58,10	580,10	652,62	624,51	-	-	-	-
II	566,58	553,49	553,49	622,68	6,28	6,28	6,28	6,39	8,45
MAJOR. MENS.	5,18	5,18	5,18	5,83	6,28	6,28	6,28	6,39	8,45
<u>ITALIA</u>									
									<u>LIT/TM</u>
PRIX DE BASE	73.438	73.438	73.438	73.438	74.906	-	-	-	-
PRIX UNIQUE	-	-	-	-	-	73.081	73.813	118.783	163.284
PRIX DERIVE I (*)	73.438	73.438	73.438	73.438	70.275	-	-	-	-
II	68.900	68.900	68.900	68.900	706	706	706	819	1.286
MAJOR. MENS.	656	656	656	656	706	706	706	819	1.286
<u>LUXEMBOURG</u>									
									<u>FLUX/TM</u>
PRIX DE BASE	5.875,0	5.875,0	5.875,0	5.875,0	5.992,5	-	-	-	-
PRIX UNIQUE	-	-	-	-	-	5.846,5	5.905,0	5.841,5	9.457,9
MAJOR. MENS.	52,5	52,5	52,5	52,5	56,5	56,5	56,5	57,5	74,7

(*) I = le plus haut
 II = le plus bas.

PRODUIT : FROMENT DUR

1. PRIX D'INTERVENTION (suite)
(FIXATIONS DU DEBUT DE CAMPAGNE)

UC-MN/TM

	1967/68	1968/69	1969/70	1970/71	1971/72	1972/73	1973/74	1974/75	1975/76
<u>NEDERLAND</u>						<u>HFL/TM</u>			
PRIX DE BASE	425,35	425,35	425,35	425,35	433,86	-	-	-	-
PRIX UNIQUE	-	-	-	-	-	423,29	427,52	574,48	651,37
MAJOR. MENS.	3,80	3,80	3,80	3,80	4,09	4,09	4,09	3,96	5,13
<u>DANMARK</u>						<u>DKR/TM</u>			
PRIX DE BASE							-	-	-
PRIX UNIQUE							895,00	1.264,29	1.443,90
MAJOR. MENS.							8,56	8,72	11,37
<u>IRELAND</u>						<u>£/TM</u>			
PRIX DE BASE							-	-	-
PRIX UNIQUE							54,565	77,079	102,352
MAJOR. MENS.							0,522	0,531	0,806
<u>UNITED KINGDOM</u>						<u>£/TM</u>			
PRIX DE BASE							-	-	-
PRIX UNIQUE							54,565	77,079	97,121
MAJOR. MENS.							0,522	0,531	0,765

PRODUIT : FROMENT DUR

2. PRIX DE MARCHÉ

MN/100 kg

PERIODE	1968	1969	1970	1971	1972	1973	1974	1975	1976
<u>PAYS : FRANCE</u>									
<u>MARCHE : DEPT. AUDE</u>									
	FF/100 kg								
JAN	62,93	57,97	61,01	62,92	69,02	67,82	-	-	-
FEB	61,32	58,47	60,99	64,06	67,52	-	-	-	93,94
MAR	62,27	57,89	61,55	64,88	67,72	-	-	120,45	90,83
APR	62,22	62,54	61,90	65,55	-	-	-	108,24	88,92
MAI	62,68	62,44	62,44	66,08	-	-	-	107,47	106,69
JUN	62,68	63,10	63,14	66,54	-	-	-	-	91,61
JUL	62,18	61,28	63,71	67,02	-	68,77	-	-	102,61
AUG	62,25	58,50	60,25	67,41	64,50	77,24	120,00	108,17	-
SEP	59,90	58,94	60,29	66,75	64,50	82,30	-	108,56	105,36
OCT	58,79	59,44	60,21	64,75	66,25	-	-	108,33	102,71
NOV	58,77	59,78	62,69	63,75	66,88	75,47	-	-	110,83
DEC	61,59	61,01	62,69	-	-	75,47	-	-	-
<u>PAYS : ITALIA</u>									
<u>MARCHE : PALERMO</u>									
	LIT/100 kg								
JAN	7.326	7.795	7.548	8.644	7.929	7.711	19.725	17.546	16.675
FEB	7.420	7.825	7.575	8.700	7.963	7.799	19.658	17.692	17.332
MAR	7.538	7.825	7.717	8.700	7.983	8.095	18.245	17.662	17.685
APR	7.425	7.788	7.738	8.720	7.778	8.488	17.694	17.374	18.067
MAI	7.620	7.760	8.029	8.838	7.444	9.238	16.665	17.575	18.115
JUN	7.300	7.385	7.775	8.094	7.077	8.938	15.615	17.155	18.125
JUL	6.863	7.400	7.815	7.850	6.957	11.332	15.128	17.023	18.172
AUG	7.185	7.410	7.800	7.850	7.075	11.336	15.725	16.983	18.438
SEP	7.482	7.428	7.875	7.917	7.190	12.121	17.943	16.913	19.250
OCT	7.975	7.415	7.870	7.553	7.429	12.340	17.438	16.800	19.540
NOV	7.900	7.425	8.069	7.556	7.534	13.150	18.425	16.557	20.188
DEC	7.763	7.438	8.525	7.698	7.613	18.650	18.070	16.475	21.261

ECLAIRCISSEMENTS

CEREALES

PRODUITS : 1. Froment tendre
2. Seigle
3. Orge
4. Avoine
5. Maïs
6. Froment dur.

MARCHES ET QUALITES :

BELGIQUE/BELGIË : moyenne de 3 bourses (Bruxelles, Kortrijk, Liège ; à partir du mois de mars 1975 : aussi la bourse de Antwerpen (pour le froment tendre)).

- Prix départ négoce, en vrac ou en sac, brut pour net, chargé sur le moyen de transport, impôts non compris.
- Qualité : standard de qualité CEE.

DANMARK

: Prix commerce de gros, livraison Copenhague ou environs, en vrac, hors taxes.
- Qualité standard, 16 % d'humidité.
Poids spécifique : BLT : 75 kg/hl
 SEG : 70 kg/hl
 ORG : 67 kg/hl
 HAF : 50 kg/hl.

DEUTSCHLAND (ER) : Würzburg (froment tendre, seigle, orge) : prix d'achat commerce de gros en vrac, impôts non compris.
Hannover (avoine) : prix de vente commerce de gros en vrac, impôts non compris.

- Froment tendre et seigle : standard de qualité allemande.
- Orge et avoine : qualité moyenne des quantités négociées.

FRANCE

: - Froment tendre : département Loir-et-Cher
Seigle : département Loiret
Orge : département Indre
Avoine : département Eure-et-Loir
Maïs : département des Landes
Froment dur : département Aude.

- Froment tendre, orge, maïs, froment dur : prix départ organisme stockeur, franco moyen de transport, en vrac ou en sacs (de l'acheteur), impôts non compris.

- Seigle (de meunerie), avoine : prix départ négoce au stade de gros sur wagon, hors taxes.

- Froment tendre - a) prix pour les qualités commercialisées;
b) prix ramenés au standard de qualité CEE, compte tenu uniquement du poids spécifique.

Autres céréales : qualité moyenne des quantités négociées.

IRELAND

: Froment tendre, orge, avoine : Enniscorthy.

- Prix commerce de gros, départ magasin, en vrac, hors taxes, livraison dans les centres de commercialisation, sauf le maïs - ex silo.

- Qualité effective.

ITALIA

: - Froment tendre : Udine.
Seigle : Bologna.
Orge) : Foggia.
Avoine) : Foggia.
Maïs : Bologna.
Froment dur : Catania.

- Froment tendre : franco départ moulin, en vrac, livraison et paiement immédiat, impôts non compris.
Seigle : franco arrivée, en vrac, impôts non compris.
Orge : en vrac, à la production, impôts non compris.
Avoine : en vrac, à la production, impôts non compris.
Maïs : franco arrivée, en vrac, impôts non compris.
Froment dur : franco wagon, départ zone de production, marchandise nue, impôts non compris.

- Qualité : froment tendre : Buono mercantile 78 kg/hl.
seigle : Nazionale.
orge : Orzo nazionale vestito 56 kg/hl.
avoine : Nazionale 42 kg/hl.
maïs : Nazionale comune.
froment dur : 78/81 kg/hl.

LUXEMBOURG


: Prix d'achat du négoce agricole, rendu moulin, impôts non compris.
- Standard de qualité CEE.

NEDERLAND

: marché de Rotterdam.
- Prix de gros de la marchandise embarquée en vrac à bord de péniches (boordvrij gestort),
impôts non compris.
- Standard de qualité CEE.


UNITED KINGDOM

: marché de Cambridge.
- Prix d'achat commerce de gros, livraison aux ports déterminés, en vrac, hors taxes.
- Qualité effective.



I. PRODUITS VEGETAUX

2. R I Z



PRODUIT : RIZ PADDY

1. PRIX D'INTERVENTION
(FIXATIONS DU DEBUT DE CAMPAGNE)

UC-MN/100 kg

	1967/68	1968/69	1969/70	1970/71	1971/72	1972/73	1973/74	1974/75	1975/76
	<u>COMMUNAUTE</u>								<u>UC/100 kg</u>
PRIX FIXES	ARLES: 12,300 VERC.: 12,000	12,500	12,500	12,500	12,500	13,000	13,130	13,655	15,487
MAJOR. MENS.	0,110	0,110	0,110	0,110	0,119	0,120	0,125	0,135	0,172
	<u>BELGIQUE/BELGIE</u>								<u>FB/100 kg</u>
PRIX FIXES	615,0/600,0	625,0	625,0	625,0	625,0	650,0	656,5	682,8	768,8
MAJOR. MENS.	5,5	5,5	5,5	5,5	6,0	6,0	6,3	6,8	8,5
	<u>BR. DEUTSCHLAND</u>								<u>DM/100 kg</u>
PRIX FIXES	49,20/48,00	50,00	50,00	45,75	45,75	47,58	48,06	49,98	55,42
MAJOR. MENS.	0,44	0,44	0,44	0,40	0,44	0,44	0,46	0,49	0,62
	<u>FRANCE</u>								<u>FF/100 kg</u>
PRIX FIXES	60,73/59,24	61,71	69,43	69,43	69,43	72,20	72,93	75,84	87,24
MAJOR. MENS.	0,54	0,54	0,61	0,61	0,66	0,67	0,69	0,75	0,97
	<u>ITALIA</u>								<u>LIT/100 kg</u>
PRIX FIXES	7.668/7.500	7.813	7.813	7.813	7.813	8.125	8.206	10.938	13.272
MAJOR. MENS.	69	69	69	69	74	75	78	108	147
	<u>LUXEMBOURG</u>								<u>FLUX/100 kg</u>
PRIX FIXES	615,0/600,0	625,0	625,0	625,0	625,0	650,0	656,5	682,8	768,8
MAJOR. MENS.	5,5	5,5	5,5	5,5	6,0	6,0	6,3	6,8	8,5

DG VI/G4

PRODUIT : RIZ PADDY

1. PRIX D'INTERVENTION

(FIXATIONS DU DEBUT DE CAMPAGNE)

UG-MN/100 kg

	1967/68	1968/69	1969/70	1970/71	1971/72	1972/73	1973/74	1974/75	1975/76
<u>NEEDERLAND</u>									
									<u>H FL/100 kg</u>
PRIX FIXES	44,53/43,44	45,25	45,25	45,25	45,25	47,06	47,53	47,02	53,33
MAJOR. MENS.	0,40	0,40	0,40	0,40	0,43	0,43	0,45	0,46	0,59
<u>DANMARK</u>									
									<u>D KR/100 kg</u>
PRIX FIXES						(1) 98,52	99,50	103,48	117,36
MAJOR. MENS.						0,91	0,95	1,02	1,30
<u>IRELAND</u>									
									<u>£ / 100 kg</u>
PRIX FIXES						(1) 6,006	6,066	6,309	8,757
MAJOR. MENS.						0,06	0,06	0,06	0,10
<u>UNITED KINGDOM</u>									
									<u>£/100 kg</u>
PRIX FIXES						(1) 6,006	6,066	6,309	8,310
MAJOR. MENS.						0,06	0,06	0,06	0,09

(1) Valable à partir du 1.2.1973.

PRODUIT : RIZ PADDY

2. PRIX DE MARCHÉ

MN/100 kg

PERIODE	1968	1969	1970	1971	1972	1973	1974	1975	1976
<u>PAYS : ITALIA</u>									
<u>MARCHE : MILAN</u>									
<u>QUALITE : RIBE</u>									
	<u>LIT/100 kg</u>								
JAN	9.031	9.588	8.475	8.800	9.650	11.640	14.250	13.850	17.825
FEB	9.163	9.500	8.588	8.800	9.650	13.500	13.925	14.250	18.638
MAR	9.625	9.444	8.850	8.800	9.790	13.750	13.150	14.383	18.800
APR	9.775	9.375	9.090	8.938	10.188	14.000	13.150	15.550	19.200
MAI	9.775	9.313	9.325	9.750	10.380	14.200	12.950	16.150	20.700
JUN	9.738	9.150	9.563	9.350	10.388	14.500	12.950	16.875	20.000
JUL	10.065	9.150	9.750	9.350	10.700	13.513	12.470	18.350	20.200
AUG	10.042	9.150	9.750	9.350	-	11.917	12.750	18.350	20.100
SEP	9.275	8.700	8.450	8.700	-	-	12.750	18.350	21.025
OCT	9.235	8.430	8.400	8.838	9.650	11.290	13.350	16.780	22.925
NOV	9.463	8.350	8.663	9.050	10.100	13.275	13.350	17.250	26.250
DEC	9.600	8.350	8.800	9.263	10.200	14.183	13.350	17.250	26.500
<u>QUALITE : ARBORIO</u>									
	<u>LIT/100 kg</u>								
JAN	9.150	10.450	8.775	8.983	10.200	16.150	15.500	14.020	22.175
FEB	9.175	10.225	8.800	9.000	10.700	17.575	15.425	14.200	24.138
MAR	9.438	9.975	8.800	9.010	11.380	16.775	14.550	14.200	25.000
APR	9.600	9.890	8.850	9.300	11.875	14.917	13.575	14.700	27.875
MAI	9.600	10.150	8.888	9.638	12.400	15.380	12.750	15.200	29.750
JUN	9.625	10.225	8.950	9.850	12.575	15.700	12.700	16.125	29.000
JUL	10.030	10.400	9.100	9.850	13.050	14.188	12.420	17.750	30.750
AUG	10.150	10.400	9.100	9.850	-	12.083	12.850	17.750	31.000
SEP	9.250	9.150	8.950	8.800	-	-	13.200	17.750	31.000
OCT	9.620	8.850	8.875	8.938	12.000	13.670	13.620	19.360	32.250
NOV	9.950	8.767	8.850	9.288	13.500	14.150	13.900	20.800	34.500
DEC	10.500	8.750	8.910	9.475	14.275	14.900	13.900	20.800	34.500
<u>QUALITE : COMUNI-ORIGINARIO</u>									
	<u>LIT/100 kg</u>								
JAN	8.325	8.425	7.738	7.850	8.800	11.120	13.750	12.710	16.950
FEB	8.425	8.213	7.800	7.850	8.800	12.600	12.913	12.800	17.613
MAR	8.900	8.125	7.813	7.890	9.270	12.325	12.100	12.833	17.900
APR	9.550	8.140	7.890	8.150	9.863	11.467	12.100	13.740	18.375
MAI	9.550	8.175	8.000	8.375	10.190	12.520	11.850	14.300	19.475
JUN	9.600	8.100	8.050	8.550	10.288	12.975	11.850	15.375	18.800
JUL	9.650	8.120	8.150	8.725	10.775	11.500	11.600	17.000	18.800
AUG	-	8.150	8.150	9.200	-	10.117	12.200	17.000	18.600
SEP	8.300	-	7.550	7.900	-	-	12.350	17.000	18.775
OCT	8.260	7.420	7.488	7.838	8.786	10.660	12.650	15.830	19.475
NOV	8.275	7.400	7.588	8.238	9.750	12.700	12.650	16.450	22.538
DEC	8.475	7.520	7.710	8.350	10.038	13.833	12.650	16.450	23.000

PRODUIT : RIZ DECORTIQUE

PRIX DE MARCHE

MM/100 kg


PERIODE	1968	1969	1970	1971	1972	1973	1974	1975	1976
<u>PAYS : ITALIA</u> <u>MARCHE: MILANO</u> <u>QUALITE: RIBE</u>									
JAN	14.825	16.975	14.500	15.400	16.750	22.280	24.990	24.725	30.250
FEB	14.963	16.726	14.700	15.388	16.750	25.500	24.300	25.100	32.100
MAR	15.450	16.500	15.100	15.350	16.940	25.913	23.350	25.225	32.550
APR	16.100	16.445	15.260	15.550	17.475	26.150	23.350	26.800	33.175
MAI	16.075	15.900	15.575	16.163	17.800	26.520	23.150	27.550	35.800
JUN	16.050	15.150	16.213	16.380	17.725	26.800	23.150	26.050	35.125
JUL	16.560	15.170	16.400	16.400	18.100	25.375	22.470	29.910	35.000
AUG	16.517	15.250	16.400	16.325	18.175	23.083	22.650	29.850	34.700
SEP	15.600	14.588	15.580	15.520	18.250	21.250	22.975	30.050	36.313
OCT	15.355	14.190	14.825	15.250	18.100	21.250	23.320	28.500	42.900
NOV	15.450	14.150	15.075	15.850	19.850	23.200	23.700	29.250	47.750
DEC	16.694	14.240	15.320	16.225	20.238	24.817	23.700	29.250	48.000
<u>QUALITE : ARBORIO</u>									
JAN	16.250	18.350	15.900	16.183	18.625	33.500	28.300	24.980	40.000
FEB	16.250	17.838	15.950	16.350	19.275	37.000	27.575	25.100	44.375
MAR	16.400	17.525	16.000	16.370	20.440	35.500	26.600	25.100	47.760
APR	16.950	17.460	16.050	16.775	21.125	33.083	25.375	25.940	51.250
MAI	16.900	17.900	16.050	17.538	21.700	32.500	23.975	26.900	54.125
JUN	16.750	17.975	16.200	18.090	22.050	32.525	23.900	27.550	52.625
JUL	17.320	18.350	16.300	18.150	22.788	30.625	23.220	29.500	53.500
AUG	77.612	18.750	16.533	18.050	23.150	27.833	23.500	29.500	54.000
SEP	17.325	17.113	16.200	16.970	23.250	26.050	24.175	29.800	57.000
OCT	17.080	15.900	15.600	16.650	23.900	26.300	24.620	35.350	63.625
NOV	17.575	15.850	15.775	17.425	28.850	26.875	24.900	37.775	69.000
DEC	18.400	15.850	15.970	17.750	30.200	27.967	24.900	37.900	69.250
<u>QUALITE : COMUNI-ORIGINARIO</u>									
JAN	13.188	13.100	12.675	12.700	14.500	19.510	21.930	20.800	27.400
FEB	13.225	12.650	12.750	12.700	14.500	21.675	20.500	20.800	28.750
MAR	13.988	12.375	12.750	12.760	14.990	20.900	19.350	20.867	29.040
APR	14.900	12.350	12.790	13.113	15.750	19.950	18.850	22.360	29.200
MAI	14.900	12.450	12.850	13.525	16.180	21.220	18.400	23.300	30.850
JUN	15.000	12.350	13.075	13.700	16.100	21.475	18.850	24.050	30.250
JUL	15.320	12.330	13.250	13.875	16.800	19.525	18.850	25.825	30.150
AUG	15.417	12.450	13.250	14.450	17.150	17.300	19.700	25.900	29.750
SEP	15.200	12.025	12.770	13.570	17.300	16.400	20.588	26.200	30.313
OCT	13.130	12.020	12.275	13.050	15.567	19.088	20.800	25.700	33.438
NOV	13.100	12.150	12.500	13.750	17.400	21.000	20.800	26.725	38.625
DEC	13.250	12.490	12.660	13.975	17.675	22.517	20.800	26.800	38.625

PRODUIT : RIZ - BRISURES

PRIX DE MARCHE


MN/100 kg

PERIODE	1968	1969	1970	1971	1972	1973	1974	1975	1976
<u>PAYS : ITALIA</u>									
<u>MARCHE : MILANO</u>									
	<u>LIT/100 kg</u>								
JAN	9.388	8.350	8.850	8.550	10.225	8.030	18.540	16.700	13.025
FEB	9.625	8.150	9.950	8.350	10.050	8.025	18.550	16.700	14.350
MAR	9.850	7.950	11.238	8.390	10.070	7.950	17.450	16.633	14.320
APR	10.060	7.970	11.140	8.525	10.375	8.484	17.350	16.340	14.525
MAI	11.350	8.000	10.500	9.175	10.830	10.520	17.400	15.725	15.875
JUN	11.475	7.688	10.025	9.450	11.075	10.500	17.675	15.175	16.000
JUL	11.470	7.570	10.000	9.425	10.825	12.350	17.700	15.720	17.225
AUG	10.250	7.517	9.933	9.250	10.225	11.700	18.150	15.200	17.400
SEP	8.563	7.325	9.020	9.250	9.350	11.275	18.700	15.000	16.800
OCT	8.630	7.710	8.338	9.875	8.438	13.220	17.760	14.560	15.700
NOV	8.625	7.884	8.675	10.058	8.050	16.200	16.225	13.700	16.225
DEC	8.350	8.010	8.790	10.050	7.950	18.330	16.633	13.100	16.875



I. PRODUITS VEGETAUX

3. Huile d'olive



PRODUIT : HUILE D'OLIVE

UC-MN/100 kg

1. PRIX D'INTERVENTION

(FIXATIONS DU DEBUT DE CAMPAGNE)

	1967/68	1968/69	1969/70	1970/71	1971/72	1972/73	1973/74	1974/75	1975/76
<u>COMMUNAUTE</u>									
	<u>UC/100 kg</u>								
PRIX FIXES	73,00	64,85	64,85	64,85	68,35	72,35	87,75	94,61	142,71
MAJOR.MENS.	0,64	0,62	0,62	0,62	0,67	0,67	0,75	0,75	1,10
<u>BELGIQUE/BELGIE</u>									
	<u>FB/100 kg</u>								
PRIX FIXES	3.650,0	3.242,5	3.242,5	3.242,5	3.417,5	3.617,5	4.387,5	4.730,5	7.084,1
MAJOR.MENS.	32,0	31,0	31,0	31,0	33,5	33,5	37,5	37,5	54,6
<u>BR. DEUTSCHLAND</u>									
	<u>DM/100 kg</u>								
PRIX FIXES	292,00	237,35	237,35	237,35	250,16	264,80	321,17	346,27	510,72
MAJOR.MENS.	2,56	2,27	2,27	2,27	2,45	2,45	2,75	2,75	3,94
<u>FRANCE</u>									
	<u>FF/100 kg</u>								
PRIX FIXES	360,41	360,19	360,19	360,19	379,63	401,85	487,38	525,48	803,91
MAJOR.MENS.	3,16	3,44	3,44	3,44	3,72	3,72	4,17	4,17	6,20
<u>ITALIA</u>									
	<u>LIT/100 kg</u>								
PRIX FIXES	45.625	40.531	40.531	40.531	42.719	45.219	57.038	78.810	122.302
MAJOR.MENS.	400	388	388	388	419	419	488	625	943
<u>LUXEMBOURG</u>									
	<u>FLUX/100 kg</u>								
PRIX FIXES	3.650,0	3.242,5	3.242,5	3.242,5	3.417,5	3.617,5	4.387,5	4.730,5	7.084,1
MAJOR.MENS.	32,0	31,0	31,0	31,0	33,5	33,5	37,5	37,5	54,6

PRODUIT : HUILE D'OLIVE

1. PRIX D'INTERVENTION

(FIXATIONS DE DEBUT DE CAMPAGNE)

UC-MN/100 kg


	1967/68	1968/69	1969/70	1970/71	1971/72	1972/73	1973/74	1974/75	1975/76
<u>NEDERLAND</u>									
									<u>HFL/100 kg</u>
PRIX FIXES	264,26	234,76	234,76	234,76	247,43	261,91	302,17	325,79	487,89
MAJOR. MENS.	2,32	2,24	2,24	2,24	2,43	2,43	2,58	2,58	3,76
<u>DANMARK</u>									
PRIX FIXES						548,29 ⁽¹⁾	665,00	716,98	1.081,50
MAJOR. MENS.						5,08	5,68	5,68	8,34
<u>IRELAND</u>									
PRIX FIXES						33,427 ⁽¹⁾	40,543	48,555	82,532
MAJOR. MENS.						0,310	0,347	0,385	0,636
<u>UNITED KINGDOM</u>									
PRIX FIXES						33,427 ⁽¹⁾	40,543	47,180	81,288
MAJOR. MENS.						0,310	0,347	0,374	0,627

(1) Valable à partir du 1.2.1973

PRODUIT : HUILE D'OLIVE
2. PRIX DE MARCHÉ


MN/100 kg

PERIODE	1968	1969	1970	1971	1972	1973	1974	1975	1976
<u>PAYS : ITALIA</u> <u>MARCHE : BARI</u> <u>QUALITE : CORRENTE</u>									
								<u>LIT/100 kg</u>	
JAN	50.700	49.875	50.000	51.420	46.000	66.000	101.661	130.258	123.355
FEB	49.900	48.000	50.000	48.822	46.000	69.053	-	141.210	128.293
MAR	48.500	48.000	50.000	46.919	48.049	74.927	-	138.419	131.823
APR	49.000	48.000	50.000	46.116	53.750	76.500	123.550	128.950	128.983
MAI	49.000	48.000	50.650	47.161	53.895	77.726	127.053	118.839	130.081
JUN	49.000	48.000	51.200	47.500	52.825	79.800	131.000	118.781	129.200
JUL	49.750	49.400	49.750	48.020	52.017	79.355	131.032	124.968	131.887
AUG	49.500	50.500	49.333	48.160	54.704	79.000	133.323	122.875	134.094
SEP	49.500	50.500	50.308	48.250	56.900	77.833	147.167	121.833	149.500
OCT	50.450	50.500	51.000	47.250	58.483	75.387	163.625	121.016	163.500
NOV	50.000	49.417	52.275	47.154	-	79.867	142.500	116.208	151.666
DEC	50.500	50.000	53.717	46.259	-	92.306	135.000	122.339	153.000
<u>QUALITE : D'OLIVA RETTIFICATO</u>									
								<u>LIT/100 kg</u>	
JAN	51.680	46.775	47.225	49.505	49.275	68.217	102.435	133.677	129.935
FEB	51.310	46.425	48.238	49.445	49.041	72.682	-	142.145	137.319
MAR	51.225	46.550	49.100	49.128	50.929	77.799	-	143.053	140.871
APR	53.140	46.410	49.143	49.115	56.167	77.293	121.475	136.275	138.842
MAI	52.575	47.011	49.113	49.171	56.533	78.428	127.476	126.202	138.442
JUN	53.225	46.550	49.240	49.795	56.513	78.972	136.283	126.804	137.867
JUL	53.490	48.840	49.188	50.429	55.908	78.605	137.218	137.103	138.871
AUG	52.813	49.700	49.183	50.723	57.941	78.074	141.266	129.688	141.844
SEP	53.225	49.468	50.034	50.532	59.458	77.428	146.092	128.939	158.067
OCT	52.720	49.175	50.574	49.667	59.350	78.055	153.750	127.540	173.250
NOV	48.877	47.942	51.121	49.130	-	81.458	151.392	125.021	163.300
DEC	47.790	47.016	50.417	49.281	-	88.734	140.806	127.919	162.313
<u>MARCHE : MILANO</u> <u>QUALITE : D'OLIVA RETTIFICATO</u>									
								<u>LIT/100 kg</u>	
JAN	53.050	49.125	49.188	52.604	50.783	69.667	-	138.113	131.387
FEB	52.750	49.125	50.250	51.464	51.232	74.134	-	142.036	137.552
MAR	52.875	50.125	50.750	51.024	52.186	79.718	-	146.726	143.871
APR	54.490	48.950	50.750	51.250	52.092	79.750	-	137.533	143.850
MAI	53.875	48.750	50.750	51.024	58.927	80.444	-	125.000	142.219
JUN	54.663	48.275	50.750	51.334	59.250	80.850	-	127.600	141.000
JUL	55.550	49.958	50.750	-	59.250	81.734	-	135.452	141.000
AUG	55.250	51.250	50.750	52.250	59.250	81.202	-	132.750	142.129
SEP	55.250	51.017	50.650	52.530	60.033	79.167	-	130.533	159.000
OCT	54.950	51.050	52.669	51.375	60.733	79.750	152.500	129.403	171.653
NOV	51.375	50.383	53.250	51.250	64.750	81.617	152.367	128.500	169.875
DEC	49.950	49.242	52.943	50.833	70.187	-	147.210	130.161	164.050



I. PRODUITS VEGETAUX

4. V I N



PRODUIT : VIN

1. PRIX DE DECLENCHEMENT

UC-MN

	1967/68	1968/69	1969/70	1970/71	1971/72	1972/73	1973/74	1974/75	1975/76
<u>COMMUNAUTE</u>									
									<u>UC/°HL</u>
TYPE R I	-	-	1,28	1,28	1,28	1,35	1,41	1,60	1,71
TYPE R II	-	-	1,18	1,18	1,18	1,31	1,35	1,56	1,71
TYPE A I	-	-	1,24	1,24	1,24	1,31	1,32	1,50	1,61
									<u>UC/HL</u>
TYPE R III	-	-	20,33	20,33	20,33	21,60	21,80	24,90	26,70
TYPE A II	-	-	26,50	26,50	26,50	28,10	28,40	33,30	35,58
TYPE A III	-	-	30,30	30,30	30,30	32,10	32,40	38,02	40,63
<u>BELGIQUE/BELGIE - LUXEMBOURG</u>									
									<u>FB-FLUX/°HL</u>
TYPE R I	-	-	51,2	51,2	51,2	54,0	56,4	64,0	84,9
TYPE R II	-	-	47,2	47,2	47,2	52,4	54,0	62,4	84,9
TYPE A I	-	-	49,6	49,6	49,6	52,4	52,8	60,0	79,9
									<u>FB-FLUX/HL</u>
TYPE R III	-	-	813,2	813,2	813,2	864,0	872,0	996,0	1.325,4
TYPE A II	-	-	1.060,0	1.060,0	1.060,0	1.124,0	1.136,0	1.332,0	1.766,2
TYPE A III	-	-	1.212,0	1.212,0	1.212,0	1.284,0	1.296,0	1.520,8	2.016,9
<u>B.R. DEUTSCHLAND</u>									
									<u>DM/°HL</u>
TYPE R I	-	-	4,68	4,68	4,68	4,94	5,16	5,86	6,12
TYPE R II	-	-	4,32	4,32	4,32	4,79	4,94	5,71	6,12
TYPE A I	-	-	4,54	4,54	4,54	4,79	4,83	5,49	5,76
									<u>DM/HL</u>
TYPE R III	-	-	74,41	74,41	74,41	79,06	79,79	91,13	95,55
TYPE A II	-	-	96,99	96,99	96,99	102,85	103,94	121,88	127,33
TYPE A III	-	-	110,90	110,90	110,90	117,49	118,58	139,15	145,40
<u>FRANCE</u>									
									<u>FF/°HL</u>
TYPE R I	-	-	7,11	7,11	7,11	7,50	7,83	8,89	9,63
TYPE R II	-	-	6,55	6,55	6,55	7,28	7,50	8,66	9,63
TYPE A I	-	-	6,89	6,89	6,89	7,28	7,33	8,33	9,07
									<u>FF/HL</u>
TYPE R III	-	-	112,92	112,92	112,92	119,97	121,08	138,30	150,41
TYPE A II	-	-	147,19	147,19	147,19	156,07	157,74	184,95	200,43
TYPE A III	-	-	168,29	168,29	168,29	178,29	179,96	211,17	228,88
<u>ITALIA</u>									
									<u>LIT/°HL</u>
TYPE R I	-	-	800	800	800	848	1.053	1.333	1.465
TYPE R II	-	-	738	738	738	823	1.008	1.299	1.465
TYPE A I	-	-	775	775	775	823	986	1.250	1.380
									<u>LIT/HL</u>
TYPE R III	-	-	12.706	12.706	12.706	13.567	16.277	20.742	22.882
TYPE A II	-	-	16.563	16.563	16.563	17.649	21.205	27.739	30.492
TYPE A III	-	-	18.938	18.938	18.938	20.161	24.192	31.671	34.820

1. PRIX DE DECLIENCHEMENT

UC-MN

	1967/68	1968/69	1969/70	1970/71	1971/72	1972/73	1973/74	1974/75	1975/76	
			<u>NEDERLAND</u>				<u>HFL/°HL</u>			
TYPE R I			4,63	4,63	4,63	4,83	4,86	5,51	5,85	
TYPE R II	--	--	4,27	4,27	4,27	4,68	4,65	5,37	5,85	
TYPE A I	--	--	4,49	4,49	4,49	4,68	4,55	5,17	5,50	
							<u>HFL/HL</u>			
TYPE R III	--	--	73,59	73,59	73,59	77,24	75,07	85,74	91,28	
TYPE A II	--	--	95,93	95,93	95,93	100,49	97,80	114,67	121,64	
TYPE A III	--	--	109,69	109,69	109,69	114,79	111,57	130,92	138,90	
			<u>DANMARK</u>				<u>DKR/°HL</u>			
TYPE R I	--	--	--	--	--	(1) 10,23	10,69	12,13	12,96	
TYPE R II	--	--	--	--	--	9,93	10,23	11,82	12,96	
TYPE A I	--	--	--	--	--	9,93	10,00	11,37	12,20	
							<u>DKR/HL</u>			
TYPE R III	--	--	--	--	--	163,69	165,21	188,70	202,34	
TYPE A II	--	--	--	--	--	212,95	215,22	252,36	269,64	
TYPE A III	--	--	--	--	--	243,26	245,54	288,13	307,91	
			<u>IRELAND</u>				<u>£ / ° HL</u>			
TYPE R I	--	--	--	--	--	(1) 0,624	0,665	0,821	0,989	
TYPE R II	--	--	--	--	--	0,605	0,637	0,801	0,989	
TYPE A I	--	--	--	--	--	0,605	0,623	0,770	0,931	
							<u>£ / HL</u>			
TYPE R III	--	--	--	--	--	9,980	10,283	12,779	15,441	
TYPE A II	--	--	--	--	--	12,983	13,396	17,090	20,577	
TYPE A III	--	--	--	--	--	14,831	15,283	19,512	23,497	
			<u>UNITED KINGDOM</u>				<u>£ / ° HL</u>			
TYPE R I	--	--	--	--	--	(1) 0,624	0,665	0,798	0,974	
TYPE R II	--	--	--	--	--	0,605	0,637	0,778	0,974	
TYPE A I	--	--	--	--	--	0,605	0,623	0,748	0,917	
							<u>£ / HL</u>			
TYPE R III	--	--	--	--	--	9,980	10,283	12,417	15,208	
TYPE A II	--	--	--	--	--	12,983	13,396	16,606	20,267	
TYPE A III	--	--	--	--	--	14,831	15,283	18,960	23,943	

(1) Valable a partir
du 1.2.1973

PRODUIT : VIN
2. PRIX A LA PRODUCTION

MM/°HL - HL

PERIODE	1968	1969	1970	1971	1972	1973	1974	1975	1976
<u>PAYS : BR. DEUTSCHLAND</u>									
<u>QUALITE : TYPE R III - ROUGE PORTUGAIS</u>								<u>DM/HL</u>	
JAN				59,40	92,52	—	70,46	62,44	71,25
FEB				58,78	—	—	70,56	70,24	84,53
MAR				57,83	—	—	63,68	59,03	91,19
APR				56,51	—	—	—	70,82	93,33
MAI				60,72	—	—	68,73	68,46	103,57
JUN			90,00	63,03	—	—	70,09	72,93	101,67
JUL			89,96	64,56	—	—	56,58	68,46	—
AUG			89,96	65,00	—	—	55,60	63,67	199,99
SEP			—	69,98	—	—	58,85	70,79	96,84
OCT			40,00	72,50	—	69,98	62,84	55,51	96,02
NOV			45,60	86,27	—	71,22	56,55	57,37	121,25
DEC			53,00	88,13	—	71,15	57,46	66,46	138,17
<u>QUALITE : TYPE A II - BLANC SYLVANER</u>									
<u>QUALITE : TYPE A II - BLANC SYLVANER</u>								<u>DM/HL</u>	
JAN				66,25	113,86	—	79,13	81,84	83,67
FEB				65,62	121,00	—	69,10	84,58	85,67
MAR				61,71	125,65	—	67,23	76,48	85,39
APR				62,51	128,76	—	77,56	66,99	90,72
MAI				65,59	—	—	72,76	71,79	91,97
JUN			105,81	67,23	—	—	66,50	70,47	96,80
JUL			101,86	69,25	—	—	48,09	73,04	102,96
AUG			98,12	73,46	—	—	55,74	72,22	105,11
SEP			90,51	84,07	—	—	62,29	77,48	104,57
OCT			72,50	97,91	—	91,65	70,53	66,89	109,80
NOV			63,98	105,99	—	75,76	70,46	65,28	125,61
DEC			64,53	113,68	—	74,12	77,45	81,67	136,96
<u>QUALITE : TYPE A III - BLANC RIESLING</u>									
<u>QUALITE : TYPE A III - BLANC RIESLING</u>								<u>DM/HL</u>	
JAN				96,26	140,00	—	120,12	120,56	119,99
FEB				99,99	157,49	—	126,09	121,95	128,01
MAR				107,49	164,99	—	123,93	119,45	—
APR				106,25	164,99	—	121,00	115,09	—
MAI				111,01	—	—	123,60	110,15	—
JUN			154,16	111,52	—	—	121,00	102,89	—
JUL			160,64	113,64	—	—	124,11	99,52	142,04
AUG			153,10	118,77	—	—	113,09	101,53	—
SEP			152,48	120,01	—	—	111,30	103,68	169,99
OCT			142,48	122,83	—	149,99	112,65	123,86	—
NOV			108,52	132,49	—	—	128,76	112,23	—
DEC			90,00	137,51	—	123,85	137,10	120,17	—

PRODUIT : VIN
2. PRIX A LA PRODUCTION (suite)

MN/°HL - HL

PERIODE	1968	1969	1970	1971	1972	1973	1974	1975	1976
<u>PAYS : FRANCE</u>									
<u>QUALITE :TYPE RE - ROUGE 10° à 12°</u>									
<u>FF/°HL</u>									
JAN				6,92	6,99	8,75	9,10	8,98	10,09
FEB				6,93	6,95	9,29	8,88	9,16	10,46
MAR				7,00	6,85	9,30	8,80	9,25	10,11
APR				6,90	6,82	9,60	8,84	9,29	10,56
MAI				6,73	6,85	11,59	8,87	9,19	10,54
JUN			7,71	6,77	6,89	12,61	8,74	9,00	10,20
JUL			7,71	6,75	6,91	11,21	8,54	8,86	9,54
AUG			7,41	6,91	6,89	10,89	8,67	9,13	10,31
SEP			7,43	7,09	7,05	10,71	8,89	9,30	10,61
OCT			7,08	7,09	7,71	9,08	9,18	10,24	10,60
NOV			7,07	6,95	8,24	8,80	8,89	10,26	10,65
DEC			6,93	6,99	8,26	8,66	8,91	9,99	10,71
<u>PAYS : ITALIA</u>									
<u>QUALITE :TYPE RI - ROUGE 10° à 12°</u>									
<u>LIT/° HL</u>									
JAN				777	765	1.194	1.329	1.188	1.314
FEB				750	766	1.277	1.411	1.205	1.315
MAR				743	776	1.414	1.354	1.234	1.340
APR				736	787	1.352	1.417	1.238	1.373
MAI				735	786	1.378	1.361	1.216	1.375
JUN			819	735	790	1.389	1.344	1.256	1.387
JUL			814	731	795	1.391	1.301	1.242	1.399
AUG			808	729	798	1.392	1.288	1.257	1.369
SEP			789	733	811	1.289	1.267	1.275	1.460
OCT			789	741	894	1.268	1.323	1.293	1.529
NOV			776	755	1.066	1.298	1.387	1.322	1.611
DEC			756	764	1.120	1.297	1.316	1.334	1.534
<u>QUALITE :TYPE RII - ROUGE 13° à 14°</u>									
<u>LIT/° HL</u>									
JAN				780	772	1.342	1.397	1.257	1.374
FEB				791	775	1.388	1.473	1.321	1.309
MAR				764	764	1.470	—	1.296	1.358
APR				783	768	1.463	1.428	1.292	1.334
MAI				776	779	1.491	1.450	1.241	1.394
JUN			816	766	788	1.490	—	1.274	1.365
JUL			820	770	746	1.400	1.363	1.274	1.339
AUG			823	764	790	—	1.348	1.194	1.391
SEP			802	757	954	1.275	1.350	1.310	1.547
OCT			761	754	1.208	1.430	1.337	1.364	1.759
NOV			779	761	1.215	1.430	1.369	1.406	1.824
DEC			781	747	1.333	1.385	1.340	1.395	1.799

DG VI/G 4

PRODUIT : VOLAILLE

A. b) POULES 70 %

2. PRIX DE MARCHÉ

MN/kg PAB

PERIODE	1968	1969	1970	1971	1972	1973	1974	1975	1976
PAYS : BR DEUTSCHLAND									
MARCHÉ : Ø DU PAYS									
									DM/kg
JAN	2,53	2,48	2,62	2,04	1,93	2,18	2,80	2,03	2,34
FEB	2,47	2,49	2,61	2,27	1,88	2,24	2,80	2,04	2,53
MAR	2,29	2,50	2,57	2,11	1,89	2,24	2,71	2,04	2,67
APR	2,27	2,46	2,40	2,00	1,89	2,24	2,44	2,03	2,69
MAI	2,27	2,44	2,28	1,87	1,89	2,38	2,20	2,04	2,48
JUN	2,28	2,42	2,22	1,79	1,89	2,75	2,12	2,03	2,27
JUL	2,34	2,40	2,12	1,77	1,89	2,71	1,97	2,02	2,24
AUG	2,35	2,39	2,25	1,76	1,90	2,69	1,92	2,02	2,38
SEP	2,38	2,46	2,33	1,88	1,90	2,69	1,92	2,08	2,42
OCT	2,38	2,48	2,29	2,07	1,91	2,69	1,94	2,40	2,45
NOV	2,43	2,48	2,24	2,01	1,94	2,83	1,99	2,42	2,39
DEC	2,45	2,41	2,14	1,98	2,00	2,80	2,04	2,42	2,39
PAYS : FRANCE									
MARCHÉ : PARIS (*)									
									FF/kg
JAN	2,99	2,79	3,14	2,76	2,71	3,12	3,01	2,62	3,91
FEB	2,62	2,78	2,91	2,72	2,49	2,84	2,97	2,70	3,85
MAR	2,54	2,95	2,97	2,69	2,29	3,38	3,01	2,65	3,85
APR	2,44	2,68	2,86	2,37	2,44	3,62	2,73	2,53	4,22
MAI	2,59	2,66	2,58	2,24	2,72	3,71	2,48	2,66	3,20
JUN	2,41	2,59	2,01	2,14	2,38	3,41	1,92	2,11	2,61
JUL	2,10	2,19	2,40	1,95	2,24	2,93	1,69	2,61	2,54
AUG	2,39	2,27	2,58	2,03	2,40	2,88	1,87	2,88	2,83
SEP	2,50	2,68	2,75	2,29	2,59	3,30	2,63	3,22	3,37
OCT	3,03	3,42	2,89	2,75	3,02	3,76	3,07	3,42	3,77
NOV	3,30	3,48	2,95	3,03	3,44	3,98	3,34	3,54	4,34
DEC	3,40	3,60	2,81	2,79	3,07	3,54	2,54	3,73	4,47
PAYS : ITALIA									
MARCHÉ : MILANO (**)									
									Lit/kg
JAN	475	505	485	475	535	555	711	790	874
FEB	488	500	469	475	535	560	685	735	930
MAR	500	556	488	504	531	587	-	793	1094
APR	525	598	479	525	523	641	663	763	1090
MAI	560	544	463	525	525	678	650	800	925
JUN	506	588	441	525	505	642	650	775	856
JUL	519	561	435	495	520	569	661	713	785
AUG	495	550	433	479	500	564	645	737	813
SEP	475	550	450	511	520	590	665	834	890
OCT	473	528	430	510	520	628	685	810	820
NOV	475	519	446	530	535	652	734	795	870
DEC	494	544	476	562	555	718	745	840	1005

(*) Poules cocotte 83 %.

(**) Galline 83 %.

PRODUIT : VOLAILLE

A. b) POULES 70 %

2. PRIX DE MARCHÉ (suite)

MN/kg PAB

PERIODE	1968	1969	1970	1971	1972	1973	1974	1975	1976
PAYS : LUXEMBOURG									
MARCHÉ : ø DU PAYS									
									Flux/kg
JAN	46,00	46,00	48,00	44,81	44,00	44,00	50,00	44,00	50,00
FEB	46,00	46,00	42,70	45,68	44,00	44,00	50,28	44,00	50,00
MAR	46,00	46,00	41,60	46,20	44,00	44,58	52,00	44,00	50,00
APR	46,00	46,00	41,60	46,20	44,00	47,63	51,87	44,00	50,00
MAI	46,00	46,00	41,60	42,89	44,00	48,80	50,00	44,00	50,00
JUN	46,00	46,00	41,60	43,78	44,00	50,00	50,00	44,00	50,00
JUL	46,00	46,00	41,60	44,00	44,00	50,00	48,45	44,00	50,00
AUG	46,00	46,00	41,60	44,00	44,00	50,00	45,42	44,00	50,00
SEP	46,00	46,00	41,60	44,00	44,00	50,00	44,00	44,00	50,00
OCT	46,00	46,00	41,60	44,00	44,00	50,00	44,00	47,68	50,00
NOV	46,00	46,00	41,60	44,00	44,00	50,00	44,00	50,00	50,00
DEC	46,00	46,00	41,60	44,00	44,00	50,00	44,00	50,00	50,00
PAYS : NEDERLAND									
MARCHÉ : ø DU PAYS									
									Fl/kg
JAN	2,32	2,34	2,54	2,29	2,21	2,52	3,18	2,18	2,56
FEB	2,32	2,33	2,55	2,34	2,27	2,61	3,13	2,30	2,72
MAR	2,28	2,33	2,60	2,32	2,25	2,74	3,06	2,32	2,95
APR	2,28	2,37	2,57	2,32	2,25	2,97	2,89	2,23	3,16
MAI	2,27	2,41	2,53	2,25	2,25	3,01	2,87	2,47	3,21
JUN	2,29	2,44	2,49	2,21	2,23	3,08	2,82	2,46	3,22
JUL	2,30	2,46	2,51	2,23	2,24	3,15	2,70	2,50	3,21
AUG	2,29	2,48	2,46	2,22	2,31	3,23	2,24	2,33	2,99
SEP	2,30	2,49	2,44	2,21	2,29	3,30	2,28	3,47	2,99
OCT	2,30	2,52	2,42	2,23	2,28	3,23	2,32	2,60	3,03
NOV	2,33	2,57	2,37	2,23	2,33	3,18	2,52	2,55	3,01
DEC	2,37	2,32	2,40	2,28	2,46	3,20	2,48	2,75	3,01

DG VI/G 4

PRODUIT : VOLAILLE

A. b) POULES 70 %

2. PRIX DE MARCHÉ (suite)

MN/kg PAB

PERIODE	1968	1969	1970	1971	1972	1973	1974	1975	1976
<u>PAYS : DANMARK</u>									
DKr/kg									
<u>MARCHE : KØBENHAVN</u>									
JAN	5,79	5,80	5,00	5,70	5,80	5,93	6,80	6,39	6,34
FEB	5,70	5,80	5,04	5,70	5,90	5,60	6,53	6,26	6,35
MAR	5,98	5,80	5,20	5,70	5,90	5,60	6,40	6,10	6,81
APR	6,00	5,80	5,20	5,70	5,90	6,30	6,40	6,10	6,90
MAI	5,90	5,80	5,20	5,64	5,90	6,30	6,40	6,17	6,98
JUN	5,77	5,68	5,20	5,50	5,88	6,36	6,39	6,39	7,18
JUL	5,60	5,60	5,20	5,50	5,72	6,52	6,21	6,30	7,40
AUG	5,60	5,60	5,20	5,50	5,60	6,87	6,25	6,30	7,40
SEP	5,63	5,80	5,43	5,63	5,60	6,90	6,20	6,30	7,57
OCT	5,80	5,83	5,70	5,80	5,77	6,82	6,20	6,30	7,60
NOV	5,80	5,90	5,70	5,80	5,86	6,80	6,27	6,30	7,59
DEC	5,80	5,89	5,70	5,80	6,00	6,80	6,30	6,30	7,50
<u>PAYS : UNITED KINGDOM</u>									
£/lb									
<u>MARCHE : LONDON</u>									
JAN						11,91	-	16,90	20,00
FEB						13,33	19,50	18,25	20,00
MAR						13,63	-	18,25	20,00
APR						15,75	-	17,88	20,10
MAI						-	-	19,25	20,25
JUN						-	-	20,50	20,25
JUL						-	-	20,50	20,30
AUG						-	-	20,50	20,38
SEP						-	-	20,25	20,75
OCT						17,00	16,50	20,00	21,19
NOV						-	16,50	20,00	22,50
DEC						-	16,33	20,00	24,30
Conversion en P/kg									
JAN						26,257	-	37,258	44,092
FEB						29,388	42,990	40,234	44,092
MAR						30,049	-	40,234	44,092
APR						34,723	-	39,419	44,313
MAI						-	-	42,439	44,644
JUN						-	-	45,195	44,644
JUL						-	-	45,195	44,754
AUG						-	-	45,195	44,930
SEP						-	-	44,644	45,746
OCT						37,479	36,376	44,092	46,716
NOV						-	36,376	44,092	49,604
DEC						-	36,002	44,092	53,572

DGVI/G4

PRODUIT : VOLAILLES

B. CANARDS - 70%

1. PRIX D'ECLUSE

UC-MN/100kg

PERIODE	1968	1969	1970	1971	1972	1973	1974	1975	1976
<u>COMMUNAUTE</u>									
									<u>UC/100kg</u>
1.11-31.1	71,280	68,360	67,470	69,270	71,930	67,440	77,640	105,560	98,320
1. 2-30.4	69,980	66,770	67,470	71,700	68,830	68,740	82,290	106,910	101,320
1. 5-31.7	69,000	66,770	67,470	73,440	67,910(1)	72,990	86,110	109,660	101,440
1. 8-31.10	68,360	67,470	68,130	73,380	67,440	75,280	105,560	104,440	102,060
									103,500(*)
<u>BELGIQUE/BELGIE-LUXEMBOURG</u>									
									<u>FB-FLUX/100kg</u>
1.11-31.1	3,564,0	3,418,0	3,373,5	3,463,5	3,596,5	3,372,0	3,882,0	5,278,0	4,880,6
1. 2-30.4	3,499,0	3,338,5	3,373,5	3,585,0	3,441,5	3,437,0	4,114,5	5,345,5	5,029,5
1. 5-31.7	3,450,0	3,338,5	3,373,5	3,672,0	3,395,5(2)	3,649,5	4,305,5	5,483,0	5,035,5
1. 8-31.10	3,418,0	3,373,5	3,406,5	3,669,0	3,372,0	3,764,0	5,278,0	5,184,4	5,036,5
									5,107,6(*)
<u>BR. DEUTSCHLAND</u>									
									<u>DM/100kg</u>
1.11-31.1	285,12	273,44	246,94	253,53	263,26	246,83	284,16	386,35	351,86
1. 2-30.4	279,92	267,08	246,94	262,42	251,92	251,59	301,18	391,29	362,60
1. 5-31.7	276,00	267,08	246,94	268,79	248,55(4)	267,14	315,16	401,36	363,03
1. 8-31.10	273,44	269,88(3)	249,36	268,57	246,83	275,52	386,35	373,76	355,25
									360,27(*)
<u>FRANCE</u>									
									<u>FF/100kg</u>
1.11-31.1	351,91	337,50	374,74	384,74	399,51	374,57	431,23	586,30	553,85
1. 2-30.4	345,50	329,65	374,74	398,24	382,29	381,80	457,05	593,80	570,75(7)
1. 5-31.7	340,66	329,65	375,74	407,90	377,19(6)	405,40	478,27	609,07	571,43
1. 8-31.10	337,50	333,10(5)	378,41	407,57	374,57	418,12	586,30	588,33	574,92
									583,03(*)
<u>ITALIA</u>									
									<u>LIT/100kg</u>
1.11-31.1	44,550	42,725	42,169	43,294	44,956	42,150	50,466(9)	87,931	84,260
1. 2-30.4	43,738	41,731	42,169	44,813	43,019	42,963	58,590	89,056	86,831
1. 5-31.7	43,125	41,731	42,169	45,900	42,444(8)	45,619	61,310(10)	91,347	86,934
1. 8-31.10	42,725	42,169	42,581	45,863	42,150	47,050	84,554(11)	89,505	98,284
									99,671(*)
<u>NEDERLAND</u>									
									<u>HFL/100kg</u>
1.11-31.1	258,03	247,46	244,24	250,76	260,39	244,13	267,36	363,50	336,13
1. 2-30.4	253,33	241,71	244,24	259,55	249,16	248,84	283,37	368,15	346,39
1. 5-31.7	249,78	241,71	244,24	265,85	245,83(12)	264,22	296,52	377,62	346,80
1. 8-31.10	247,46	244,24	246,63	265,64	244,13	272,51(13)	363,50	357,05	347,28
									352,18(*)

(*) Du 1.11.76 au 31.1.1977

- (1) A partir du 17. 5.1972 : 66,360
(2) " " " : 3,318,0
(3) " " 26.10.1969 : 246,94
(4) " " 17. 5.1972 : 242,88
(5) " " 10. 8.1969 : 374,74
(6) " " 17. 5.1972 : 368,58
(7) Du 15.3.76 au 24.3.76 : 562,75
(8) A partir du 17. 5.1972 : 41,475
(9) " " 1. 1.1974 : 52,640
" " 28. 1.1974 : 55,280
(10) " " 22. 7.1974 : 68,974
(11) " " 28.10.1974 : 87,931
(12) " " 17. 5.1972 : 240,22
(13) " " 17. 9.1973 : 259,23

DGVI/G4

PRODUIT : VOLAILLES

B. CANARDS - 70%

1. PRIX D'ECLUSE (Suite)

UC-MN/100kg

PERIODE	1968	1969	1970	1971	1972	1973	1974	1975	1976
<u>DANMARK</u>									
1.11-31.1							588,38	799,97	DKR/100kg 745,10
1. 2-30.4						520,93	623,62	810,20	767,83
1. 5-31.7						553,14	652,57	831,04	768,74
1. 8-31.16						570,50	799,97	791,48	773,44(1) 817,04(*)
<u>IRELAND</u>									
1.11-31.1							16,271	24,573	a) P/1b 25,218(4)
1. 2-30.4						14,406	17,246	24,887	26,579
1. 5-31.7						15,296	18,046	25,528	26,610
1. 8-31.10						15,776	22,122(2)	25,449(3)	27,287(5) 29,945(*)
<u>UNITED KINGDOM</u>									
1.11-31.1							35,871	54,175	b) £/100kg 55,597(8)
1. 2-30.4						31,759	38,020	54,867	58,596
1. 5-31.7						33,723	39,785	56,279	58,665
1. 8-31.10						34,781	48,771(6)	56,105(7)	60,158(9) 66,017(*)
<u>UNITED KINGDOM</u>									
1.11-31.1							16,271	23,878	a) P/1b 23,930(12)
1. 2-30.4						14,406	17,246	24,183	26,178
1. 5-31.7						15,296	18,046	24,805	26,209
1. 8-31.10						15,776	22,122(10)	24,148(11)	26,369 26,741(*)
<u>UNITED KINGDOM</u>									
1.11-31.1							35,871	52,641	b) £/100kg 52,756(15)
1. 2-30.4						31,759	38,020	53,314	57,712
1. 5-31.7						33,723	39,785	54,685	57,781
1. 8-31.10						34,781	48,771(13)	53,237(14)	58,134 58,954(*)

(*) Du 1.11.1976 au 31.1.1977

(1)	A partir du 28.10.1976	: 805,67
(2)	" " 7.10.1974	: 24,273
(3)	" " 4. 8.1975	: 26,788
(4)	" " 3.11.1975	: 25,792
(5)	" " 11.10.1976	: 29,528
(6)	" " 7.10.1974	: 54,175
(7)	" " 4. 8.1975	: 59,058
(8)	" " 3.11.1975	: 56,861
(9)	" " 11.10.1976	: 65,098
(10)	" " 7.10.1974	: 23,878
(11)	" " 4. 8.1975	: 25,419
(12)	" " 3.11.1975	: 25,403
(13)	" " 7.10.1974	: 52,641
(14)	" " 4. 8.1975	: 56,039
(15)	" " 3.11.1975	: 56,004

PRODUIT : VOLAILLE

B. CANARDS - 70 %

2. PRIX DE MARCHÉ

MN/kg PAB

PERIODE	1968	1969	1970	1971	1972	1973	1974	1975	1976
PAYS : BR DEUTSCHLAND									
MARCHÉ : Ø DU PAYS									
	DM/kg								
JAN	3,99	3,99	3,83	3,86	3,69	4,15	4,83	4,14	4,33
FEB	3,94	4,03	3,87	3,86	3,65	3,98	4,65	4,06	4,44
MAR	4,07	3,99	3,86	3,83	3,68	4,10	4,70	4,02	4,43
APR	3,82	3,91	3,85	3,78	3,71	4,08	4,49	4,12	4,40
MAI	3,85	3,88	3,85	3,78	3,59	4,17	4,05	4,17	4,39
JUN	3,75	3,84	3,85	3,77	3,69	4,33	4,00	4,28	4,73
JUL	3,74	3,82	3,78	3,78	3,71	4,59	3,86	4,35	4,76
AUG	3,80	3,83	3,78	3,73	3,74	4,79	3,65	4,42	4,81
SEP	3,93	3,93	3,80	3,77	3,73	4,93	4,00	4,47	4,80
OCT	4,00	4,02	3,84	3,80	3,84	4,95	4,12	4,55	4,77
NOV	4,06	3,97	3,88	3,80	3,90	4,95	4,19	4,70	4,77
DEC	4,13	3,99	3,89	3,80	4,07	4,94	4,17	4,70	4,68
PAYS : FRANCE									
MARCHÉ : PARIS (*)									
	FF/kg								
JAN	7,79	6,90	5,74	7,85	7,04	7,15	6,64	9,88	9,97
FEB	7,10	7,34	6,20	8,04	7,75	6,52	7,24	10,09	8,29
MAR	.	-	7,40	7,97	7,65	6,91	8,31	10,79	8,97
APR	7,91	7,24	7,22	7,22	8,19	7,65	9,00	9,03	10,10
MAI	.	6,82	7,73	8,24	8,72	7,40	8,34	8,51	9,53
JUN	.	6,34	5,52	7,04	6,32	6,88	7,17	7,39	9,04
JUL	6,79	5,65	5,57	5,83	5,76	6,15	6,34	7,54	6,90
AUG	5,60	5,06	5,30	5,44	5,66	6,98	6,36	7,72	6,68
SEP	5,59	5,40	5,72	5,36	7,09	7,03	7,16	9,59	7,18
OCT	5,53	5,23	5,82	5,23	7,00	6,33	6,79	9,78	6,51
NOV	5,73	5,52	6,05	6,31	7,25	6,56	7,37	10,70	7,66
DEC	7,02	6,77	7,73	7,61	7,41	7,56	8,98	11,56	8,81
PAYS : ITALIA									
MARCHÉ : MILANO (**)									
	Lit/kg								
JAN	695	880	838	1.069	1.175	1.225	1.206	910	-
FEB	688	931	904	1.119	1.188	1.288	-	900	-
MAR	725	1.088	1.113	1.215	1.275	1.400	-	906	-
APR	725	1.130	-	1.216	1.325	1.381	1.450	850	-
MAI	710	1.088	-	1.200	1.370	1.381	1.450	850	-
JUN	688	994	-	1.180	1.150	1.300	1.375	850	-
JUL	610	835	-	-	969	1.106	1.150	850	-
AUG	713	765	-	890	950	1.085	1.180	850	-
SEP	706	756	-	920	966	1.100	1.256	888	-
OCT	645	770	-	1.006	1.084	1.125	1.338	900	1.215
NOV	650	791	926	1.064	1.190	1.165	1.420	950	1.200
DEC	713	975	1.082	1.235	1.319	1.325	1.519	950	1.250

(*) Canards 85 % (Ø mâles et femelles).

(**) Canards 85 %.

DG VI/G 4

PRODUIT : VOLAILLE

B. CANARDS - 70 %

2. PRIX DE MARCHÉ (suite)

MN/kg PAB

PERIODE	1968	1969	1970	1971	1972	1973	1974	1975	1976
<u>PAYS : NEDERLAND</u>									
<u>F1/kg</u>									
<u>MARCHE : Ø DU PAYS (*)</u>									
JAN	2,70	2,96	3,37	3,21	2,89	3,23	3,82	3,46	3,85
FEB	2,60	3,05	3,40	3,18	2,88	3,19	3,83	3,47	3,89
MAR	2,61	3,03	3,35	3,05	2,87	3,30	3,73	3,32	3,95
APR	2,51	3,01	3,35	2,86	2,90	3,44	3,55	3,21	4,03
MAI	2,51	2,98	3,26	2,88	2,92	3,49	3,60	3,27	3,91
JUN	2,55	2,99	3,16	2,82	2,94	3,56	3,54	3,29	4,02
JUL	2,59	3,02	3,18	2,84	2,99	3,81	3,37	3,45	4,04
AUG	2,60	3,02	3,15	2,83	3,02	3,90	3,44	3,60	3,98
SEP	2,68	3,06	3,18	2,85	3,08	3,88	3,53	3,66	4,02
OCT	2,78	3,14	3,20	2,83	3,13	3,77	3,41	3,78	4,07
NOV	2,89	3,28	3,25	2,85	3,15	3,83	3,46	3,81	4,08
DEC	2,92	3,30	3,22	2,89	3,19	3,86	3,50	3,83	4,04
<u>PAYS : UNITED KINGDOM</u>									
<u>P/lb</u>									
<u>MARCHE : LONDON</u>									
JAN						21,63	27,75	27,30	37,10
FEB						23,33	27,73	27,19	37,50
MAR						25,38	27,95	29,00	37,63
APR						25,19	27,79	30,00	37,70
MAI						24,97	27,50	30,20	37,25
JUN						24,50	27,15	30,00	37,50
JUL						25,45	26,38	29,95	37,50
AUG						27,06	26,63	30,25	37,50
SEP						27,50	26,19	31,50	37,85
OCT						27,89	26,13	33,17	38,63
NOV						27,69	26,10	34,75	40,50
DEC						27,71	26,38	37,25	41,65
<u>Conversion en P/kg</u>									
JAN						47,686	61,178	60,186	81,792
FEB						51,434	61,134	59,944	82,673
MAR						55,953	61,619	63,934	82,960
APR						55,534	61,267	66,139	83,114
MAI						55,049	60,627	66,580	82,122
JUN						54,013	59,856	66,139	82,673
JUL						56,108	58,158	66,028	82,673
AUG						59,657	58,709	66,690	82,673
SEP						60,627	57,739	69,446	83,445
OCT						61,046	57,607	73,127	85,165
NOV						61,046	57,541	76,611	89,287
DEC						61,090	58,158	82,122	91,823

(*) Prix franco frontière allemande.

DGVI/G4

PRODUIT : VOLAILLES

C. OIES - 82%

1. PRIX D'ECLUSE

UC-MN/100kg

PERIODE	1968	1969	1970	1971	1972	1973	1974	1975	1976
<u>COMMUNAUTE</u>									
									<u>UC/100kg</u>
1.11-31.1	69,220	66,810	66,070	67,560	69,750	66,500	74,450	108,470	102,030
1. 2-30.4	68,140	65,500	66,070	69,560	67,190	67,120	78,280	109,670	104,700
1. 5-31.7	67,340	65,500	66,070	70,990	66,430(1)	70,620	81,430	112,110	104,800
1. 8-31.10	66,810	66,070	66,620	70,940	66,500	72,150	108,470	107,470	105,350
									106,630(*)
<u>BELGIQUE/BELGIE-LUXEMBOURG</u>									
									<u>FB-FLUX/100kg</u>
1.11-31.1	3.461,0	3.340,5	3.303,5	3.378,0	3.487,5	3.325,0	3.722,5	5.423,5	5.064,8
1. 2-30.4	3.407,0	3.275,0	3.303,5	3.478,0	3.359,5	3.356,0	3.912,5	5.483,5	5.197,3
1. 5-31.7	3.367,0	3.275,0	3.303,5	3.549,5	3.321,5(2)	3.531,0	4.071,5	5.605,5	5.202,3
1. 8-31.10	3.340,5	3.303,5	3.331,0	3.547,0	3.325,0	3.607,5	5.423,5	5.334,8	5.198,9
									5.262,0(*)
<u>BR. DEUTSCHLAND</u>									
									<u>DM/100kg</u>
1.11-31.1	276,88	267,24	241,82	247,27	255,29	243,39	272,49	397,00	365,14
1. 2-30.4	268,56	262,00	241,82	254,59	245,92	245,66	286,50	401,39	374,69
1. 5-31.7	269,36	262,00	241,82	259,82	243,13(4)	258,47	298,03	410,32	375,05
1. 8-31.10	267,24	264,28(3)	243,83	259,64	243,39	264,07	397,00	384,61	366,71
									371,16(*)
<u>FRANCE</u>									
									<u>FF/100kg</u>
1.11-31.1	341,74	329,84	366,97	375,24	387,40	369,35	413,51	602,46	574,75
1. 2-30.4	336,41	323,38	366,97	386,35	373,19	372,80	434,78	609,13	589,79(7)
1. 5-31.7	332,46	323,38	366,97	394,29	368,96(6)	392,24	452,28	622,68	590,36
1. 8-31.10	329,84	326,19(5)	370,02	394,01	369,35	400,73	602,46	605,40	593,45
									600,66(*)
<u>ITALIA</u>									
									<u>LIT/100kg</u>
1.11-31.1	43.263	41.756	41.294	42.225	43.594	41.563	48.393(9)	90.356	87.440
1. 2-30.4	42.588	40.938	41.294	43.475	41.994	41.950	55.735	91.355	89.728
1. 5-31.7	42.088	40.938	41.294	44.369	41.519(8)	44.138	57.978(10)	93.388	89.814
1. 8-31.10	41.756	41.294	41.638	44.338	41.563	45.094	86.884(11)	92.102	101.452
									102.685(*)
<u>NETHERLAND</u>									
									<u>HFL/100kg</u>
1.11-31.1	250,58	241,85	239,17	244,57	252,50	240,73	256,37	373,52	348,81
1. 2-30.4	246,67	237,11	239,17	251,81	243,23	242,97	269,56	377,65	357,94
1. 5-31.7	243,77	237,11	239,17	256,98	240,48(12)	255,64	280,41	386,05	358,28
1. 8-31.10	241,85	239,17	241,16	256,80	240,73	261,18(13)	373,52	367,41	358,47
									362,83(*)

(*) Du 1.11.1976 au 31.1.1977

- (1) A partir du 17. 5.1972 : 65,160
(2) " " " " : 3.258,0
(3) " " 26.10.1969 : 241,82
(4) " " 17. 5.1972 : 238,49
(5) " " 10. 8.1969 : 366,97
(6) " " 17. 5.1972 : 361,91
(7) Du 15.3.1976 au 24.3.1976 : 581,52
(8) A partir du 17. 5.1972 : 40,725
(9) " " 1. 1.1974 : 50,477
" " 28. 1.1974 : 53,008
(10) " " 22. 7.1974 : 65,225
(11) " " 28.10.1974 : 90,356
(12) " " 17. 5.1972 : 235,88
(13) " " 17. 9.1973 : 248,45

DGVI/G4

PRODUIT : VOLAILLES
C. OIES - 82%
1. PRIX D'ECLUSE (Suite)

UC-MN/100kg

PERIODE	1968	1969	1970	1971	1972	1973	1974	1975	1976
<u>DANMARK</u>									
1.11-31.1							564,21	822,02	773,21
1. 2-30.4						508,66	593,23	831,11	793,45
1. 5-31.7						535,18	617,10	849,60	794,20
1. 8-31.10						546,78	822,02	814,44	798,37(1) 841,74(*)
<u>IRELAND</u>									
1.11-31.1							15,603	25,251	26,170(4)
1. 2-30.4						14,066	16,405	25,530	27,465
1. 5-31.7						14,800	17,065	26,098	27,491
1. 8-31.10						15,120	22,732(2)	26,187(3)	28,167(5) 30,850(*)
<u>IRELAND</u>									
1.11-31.1							34,398	55,668	57,695(8)
1. 2-30.4						31,011	36,167	56,284	60,550
1. 5-31.7						32,628	37,623	57,537	60,608
1. 8-31.10						33,335	50,116(6)	57,733(7)	62,097(9) 68,013(*)
<u>UNITED KINGDOM</u>									
1.11-31.1							15,603	24,536	24,832(12)
1. 2-30.4						14,066	16,405	24,807	27,051
1. 5-31.7						14,800	17,065	25,359	27,077
1. 8-31.10						15,120	22,732(10)	24,849(11)	27,219 27,550(*)
<u>UNITED KINGDOM</u>									
1.11-31.1							34,398	54,092	54,746(1)
1. 2-30.4						31,011	36,167	54,690	59,638
1. 5-31.7						32,628	37,623	55,907	59,695
1. 8-31.10						33,335	50,116(13)	54,782(14)	60,008 60,737(*)

(*) Du 1.11.1976 au 31.1.1977

(1) A partir du 28.10.1976	:	<u>831,64</u>
(2) " " 7.10.1974	:	<u>25,251</u>
(3) " " 4. 8.1975	:	<u>27,565</u>
(4) " " 3.11.1975	:	<u>26,765</u>
(5) " " 11.10.1976	:	<u>30,480</u>
(6) " " 7.10.1974	:	<u>55,668</u>
(7) " " 4. 8.1975	:	<u>60,771</u>
(8) " " 3.11.1975	:	<u>59,006</u>
(9) " " 11.10.1976	:	<u>67,197</u>
(10) " " 7.10.1974	:	<u>24,536</u>
(11) " " 4. 8.1975	:	<u>26,156</u>
(12) " " 3.11.1975	:	<u>26,361</u>
(13) " " 7.10.1974	:	<u>54,092</u>
(14) " " 4. 8.1975	:	<u>57,665</u>
(15) " " 3.11.1975	:	<u>58,117</u>

DGVI/G4

PRODUIT : VOLAILLE

MN/kg PAB

C. CIES - 82%

2. PRIX DE MARCHÉ

PERIODE	1968	1969	1970	1971	1972	1973	1974	1975	1976
<u>PAYS : FRANCE</u>									
<u>FF/kg</u>									
<u>MARCHÉ : PARIS</u>									
JAN	6,00	5,64	6,33	-	8,36	7,76	-	12,25	-
FEB	-	-	-	-	-	-	-	-	-
MAR	-	-	-	-	-	-	-	-	-
APR	-	-	-	-	-	-	-	-	-
MAI	-	-	-	-	-	-	-	-	-
JUN	-	-	-	-	-	-	-	-	-
JUL	-	-	-	-	-	-	-	-	-
AUG	-	-	-	-	-	-	-	-	-
SEP	-	-	-	-	-	-	-	-	-
OKT	4,99	5,26	5,46	6,67	7,76	-	-	-	-
NOV	6,45	6,50	5,49	7,13	8,10	7,61	-	-	-
DEC	5,78	6,59	6,40	8,19	8,10	7,89	12,50	-	-

<u>PAYS : ITALIA</u>									
<u>LIT/kg</u>									
<u>MARCHÉ : MILANO</u>									
JAN	800	800	-	-	-	-	-	-	-
FEB	-	-	-	-	-	-	-	-	-
MAR	-	-	-	-	-	-	-	-	-
APR	-	-	-	-	-	-	-	-	-
MAI	-	-	-	-	-	-	-	-	-
JUN	-	-	-	-	-	-	-	-	-
JUL	-	-	-	-	-	-	-	-	-
AUG	-	-	-	-	-	-	-	-	-
SEP	-	-	-	-	-	-	-	-	-
OKT	735	748	-	-	-	-	-	-	-
NOV	784	786	829	-	-	-	-	-	-
DEC	896	915	1004	-	-	-	-	-	-

DGVI/84

PRODUIT : VOLAILLES

UC-MN/100 kg

D. DINDES

1. PRIX D'ECLUSE

PERIODE	1968	1969	1970	1971	1972	1973	1974	1975	1976
<u>COMMUNAUTE</u>									
									<u>UC/100kg</u>
1.11-31.1	83,200	80,690	79,930	81,470	83,760	49,900	88,660	116,200	111,390
1. 2-30.4	82,080	79,330	79,930	83,560	81,100	81,020	92,650	117,1 ⁰	113,390
1. 5-31.7	81,250	79,330	79,930	85,050	80,300(1)	84,670	95,930	118,920	113,460
1. 8-31.10	80,690	79,930	80,490	85,000	79,900	86,640	116,200	115,460	113,880
									114,830(*)
<u>BELGIQUE/BELGIE-LUXEMBOURG</u>									
									<u>FB-FLUX/100kg</u>
1.11-31.1	4.160,0	4.034,5	3.996,5	4.073,5	4.188,0	3.995,0	4.433,0	5.810,0	5.529,4
1. 2-30.4	4.104,0	3.966,5	3.996,5	4.178,0	4.055,0	4.051,0	4.632,5	5.855,0	5.628,7
1. 5-31.7	4.062,5	3.966,5	3.996,5	4.252,5	4.015,0(1)	4.233,5	4.796,5	5.946,0	5.632,2
1. 8-31.10	4.034,5	3.996,5	4.024,5	4.250,0	3.995,0	4.332,0	5.810,0	5.731,4	5.619,8
									5.666,7(*)
<u>BR. DEUTSCHLAND</u>									
									<u>DM/100kg</u>
1.11-31.1	332,80	322,76	292,54	298,18	306,56	292,43	324,50	425,29	398,63
1. 2-30.4	328,32	317,32	292,54	305,83	296,83	296,53	339,10	428,59	398,63
1. 5-31.7	325,00	317,32	292,54	311,28	293,90(4)	309,89	351,10	435,25	406,04
1. 8-31.10	322,76	319,72(3)	294,59	311,10	292,43	317,10	425,29	413,20	396,40
									399,70(*)
<u>FRANCE</u>									
									<u>FF/100kg</u>
1.11-31.1	410,76	398,37	443,95	452,50	465,22	443,78	492,43	645,40	627,48
1. 2-30.4	405,23	391,66	443,95	464,11	450,44	450,00	514,60	650,40	638,75(7)
1. 5-31.7	401,14	391,66	443,95	472,38	446,00(6)	470,27	532,81	660,50	639,14
1. 8-31.10	398,37	394,62(5)	447,06	472,11	443,78	481,22	645,40	650,41	641,51
									646,86(*)
<u>ITALIA</u>									
									<u>LIT/100kg</u>
1.11-31.1	52.000	50.431	49.956	50.919	52.350	49.938	57.629(9)	93.076	95.461
1. 2-30.4	51.300	49.581	49.956	52.225	50.688	50.638	65.967	97.544	97.175
1. 5-31.7	50.781	49.581	49.956	53.156	50.188(8)	52.919	68.302(10)	99.060	97.235
1. 8-31.10	50.431	49.956	50.306	53.125	49.938	54.150	93.076(11)	98.949	109.666
									110.581(*)
<u>NEDERLAND</u>									
									<u>HFL/100kg</u>
1.11-31.1	301,18	292,10	289,35	294,92	303,21	289,24	305,30	400,14	380,81
1. 2-30.4	297,13	287,17	289,35	302,49	293,58	293,29	319,04	403,24	387,65
1. 5-31.7	294,13	287,17	289,35	307,88	290,69(12)	306,51	330,34	409,50	387,89
1. 8-31.10	292,10	289,35	291,37	307,77	289,24	313,64(13)	400,14	394,73	387,50
									390,73(*)

(*) Du 1.11.1976 au 31.1.1977

(1) A partir du 17. 5.1972 : 78,980(2) " " " " : 3.949,0(3) " " 26.10.1969 : 292,54(4) " " 17.5. 1972 : 289,07(5) " " 10. 8.1969 : 443,95(6) " " 17. 5.1972 : 438,67(7) Du 15.3.1976 au 24.3.1976: 629,79(8) A partir du 17. 5.1972 : 49.363(9) " " 1. 1.1974 : 60.112(10) " " 28. 1.1974 : 63.126(11) " " 22. 7.1974 : 76.840(12) " " 28.10.1974 : 96.795(13) " " 17. 5.1972 : 285,91(14) " " 17. 9.1973 : 298,35

DGVI/G4

PRODUIT : VOLAILLES

D. DINDES

1. PRIX D'ECLUSE (Suite)

UC-MN/100kg

PERIODE	1968	1969	1970	1971	1972	1973	1974	1975	1976
<u>DANMARK</u>									
									<u>DKR/100kg</u>
1.11-31.1							671,89	880,60	844,15
1. 2-30.4						613,99	702,13	887,42	859,30
1. 5-31.7						641,66	726,99	901,21	859,83
1. 8-31.10						656,58	880,60	874,99	863,01(1) 906,48(*)
<u>IRELAND</u>									
									<u>a) P/1b</u>
1.11-31.1							18,580	27,050	28,571(4)
1. 2-30.4						16,979	19,416	27,260	29,744
1. 5-31.7						17,744	20,104	27,684	29,744
1. 8-31.10						18,157	24,352(2)	28,134(3)	30,447(5) 33,223(*)
									<u>b) £/100kg</u>
1.11-31.1							40,963	59,636	62,988(8)
1. 2-30.4						37,433	42,806	60,097	65,575
1. 5-31.7						39,119	44,322	61,032	65,616
1. 8-31.10						40,030	53,687(6)	62,025(7)	67,125(9) 73,244(*)
<u>UNITED KINGDOM</u>									
									<u>a) P/1b</u>
1.11-31.1							18,580	26,284	27,111(12)
1. 2-30.4						16,979	19,416	26,488	29,297
1. 5-31.7						17,744	20,104	26,899	29,314
1. 8-31.10						18,157	24,352(10)	26,696(11)	29,423 29,669(*)
									<u>b) £/100kg</u>
1.11-31.1							40,963	57,946	59,769(12)
1. 2-30.4						37,433	42,806	58,395	64,588
1. 5-31.7						39,119	44,322	59,303	64,627
1. 8-31.10						40,030	53,687(13)	58,855(14)	64,867 65,408(*)

(*) Du 1.11.1976 au 31.1.1977

(1)	A partir du 28.10.1976	: 898,98
(2)	" " 7.10.1974	: 27,050
(3)	" " 4. 8.1975	: 29,615
(4)	" " 3.11.1975	: 29,220
(5)	" " 11.10.1976	: 32,948
(6)	" " 7.10.1974	: 59,636
(7)	" " 4. 8.1975	: 65,290
(8)	" " 3.11.1975	: 64,419
(9)	" " 11.10.1976	: 72,638
(10)	" " 7.10.1974	: 26,284
(11)	" " 4. 8.1975	: 28,101
(12)	" " 3.11.1975	: 28,780
(13)	" " 7.10.1974	: 57,946
(14)	" " 4. 8.1975	: 61,952
(15)	" " 3.11.1975	: 63,448

PRODUIT : VOLAILLE

D. DIMDES

2. PRIX DE MARCHÉ

MN/kg

PERIODE	1968	1969	1970	1971	1972	1973	1974	1975	1976
PAYS : ITALIA									
MARCHÉ : MILANO									
JAN	700	886	633	808	609	876	766	1.161	1.314
FEB	625	891	623	766	643	890	850	1.254	1.396
MAR	660	864	575	787	674	920	-	1.188	1.315
APR	648	747	498	683	683	883	825	1.060	1.369
MAI	605	624	556	644	745	898	806	1.095	1.166
JUN	571	619	563	713	730	801	708	1.190	1.170
JUL	534	625	588	-	654	724	621	1.069	940
AUG	554	641	581	649	634	689	722	1.090	971
SEP	635	688	590	630	680	633	804	949	1.058
OCT	745	693	674	683	668	669	918	1.049	1.039
NOV	786	705	710	681	702	636	949	1.211	1.191
DEC	1.163	863	793	728	823	860	1.110	1.488	1.288

Lit/kg

PAYS : IRELAND									
MARCHÉ : Ø DU PAYS									
JAN							36,00	39,00	55,00
FEB							36,00	36,50	55,00
MAR							36,00	36,50	55,00
APR							36,00	36,50	48,00
MAI							36,00	36,50	48,00
JUN							36,00	36,50	48,00
JUL						30,00	36,00	36,50	47,50
AUG						31,00	36,00	36,50	45,50
SEP						32,00	39,00	36,50	45,00
OCT						34,00	39,00	36,50	47,50
NOV						37,00	39,00	36,50	51,00
DEC						36,00	39,00	55,00	52,00

P/lb

PAYS : UNITED KINGDOM

Jusque 1970 : Sh.d/lb
A partir de 1971 : P/lb

MARCHÉ : LONDON

JAN		2/10	3/3	18,00	19,75	20,19	26,65	26,30	37,20
FEB		2/9	3/3	18,00	18,94	19,99	26,63	26,94	37,13
MAR		2/8	3/2	16,80	18,85	20,25	26,56	28,38	37,25
APR		2/10	3/1	17,19	18,44	20,63	25,63	28,88	37,40
MAI		3/3	3/-	18,28	18,25	21,10	25,15	29,10	37,00
JUN		3/2	3/-	18,70	18,40	21,81	24,94	30,25	36,13
JUL		3/2	3/1	19,65	18,38	23,18	24,00	32,10	36,20
AUG		3/3	3/1	20,00	19,20	24,55	23,80	34,00	37,13
SEP		3/3	3/3	20,50	19,44	26,44	24,25	35,13	38,05
OCT		3/5	3/6	21,19	20,44	27,13	25,80	36,40	39,25
NOV		3/5	3/9	21,75	20,77	27,45	26,63	37,25	40,38
DEC		3/5	3/10	21,75	20,56	26,88	27,13	38,13	41,50

PRODUIT : VOLAILLE

D. DINDES (suite)

2. PRIX DE MARCHÉ (suite)

Conversion en MN/kg

PERIODE	1968	1969	1970	1971	1972	1973	1974	1975	1976
<u>PAYS : IRELAND</u>									
<u>MARCHE : Ø DU PAYS</u>									
								<u>P/kg</u>	
JAN							79,366	85,980	121,254
FEB							79,366	80,469	121,254
MAR							79,366	80,469	121,254
APR							79,366	80,469	105,822
MAI							79,366	80,469	105,822
JUN							79,366	80,469	105,822
JUL						66,139	79,366	80,469	104,720
AUG						68,343	79,366	80,469	100,310
SEP						70,548	85,980	80,469	99,208
OCT						74,957	85,980	80,469	104,720
NOV						81,571	85,980	80,469	112,436
DEC						79,366	85,980	121,254	114,640
<u>PAYS : UNITED KINGDOM</u>									
<u>MARCHE : LONDON</u>									
								<u>P/kg</u>	
JAN		30,865	35,274	39,683	43,541	44,511	58,753	57,982	82,012
FEB		30,865	35,274	39,683	41,756	44,070	58,709	59,393	81,858
MAR		28,660	35,274	37,038	41,557	44,644	58,555	62,567	82,122
APR		30,865	33,069	37,897	40,653	45,481	56,505	63,670	82,453
MAI		35,274	33,069	40,301	40,234	46,518	55,446	64,155	81,571
JUN		35,274	33,069	41,226	40,565	48,083	54,983	66,690	79,653
JUL		35,274	33,069	43,321	40,521	51,103	52,911	70,768	79,807
AUG		35,274	33,069	44,092	42,329	54,124	52,470	74,957	81,858
SEP		35,274	35,274	45,195	42,858	58,290	53,462	77,448	83,886
OCT		37,479	37,479	46,716	45,063	59,811	56,879	80,248	86,532
NOV		37,479	41,888	47,951	45,790	60,517	58,709	82,122	89,023
DEC		37,479	41,888	47,951	45,327	59,260	59,811	84,062	91,492

E. PINTADES

1. PRIX D'ECLUSE

PERIODE	1968	1969	1970	1971	1972	1973	1974	1975	1976
<u>COMMUNAUTE</u>									
									<u>UC/100kg</u>
1.11-31.1	122,000	118,760	117,770	119,770	122,720	117,740	129,050	153,900	146,690
1. 2-30.4	120,550	117,000	117,770	122,460	119,280	119,180	134,200	155,240	149,680
1.5-31.7	119,470	117,000	117,770	124,390	118,260	123,890	138,440	157,980	149,790
1.8-31.10	118,760	117,770	118,500	124,330	117,740	126,430	153,900	152,780	150,420
									151,850(*)
<u>BELGIQUE/BELGIE-LUXEMBOURG</u>									
									<u>FB-FLUX/100kg</u>
1.11-31.1	6.100,0	5.938,0	5.888,5	5.988,5	6.136,0	5.887,0	6.452,5	7.695,0	7.281,7
1. 2-30.4	6.027,5	5.850,0	5.888,5	6.123,0	5.964,0	5.959,0	6.710,0	7.762,0	7.430,1
1. 5-31.7	5.973,5	5.850,0	5.888,5	6.219,5	5.913,0(1)	6.194,5	6.922,0	7.899,0	7.435,6
1. 8-31.10	5.938,0	5.888,5	5.925,0	6.216,5	5.887,0	6.321,5	7.695,0	7.584,0	7.423,0
									7.493,6(*)
<u>BR. DEUTSCHLAND</u>									
									<u>DM/100kg</u>
1.11-31.1	488,00	475,04	431,04	438,36	449,16	430,93	472,32	563,27	524,96
1. 2-30.4	482,20	468,00	431,04	448,20	436,56	436,20	491,17	568,18	535,66
1. 8-31.7	477,88	468,00	431,04	455,27	432,83(4)	453,44	506,69	578,21	536,06
1. 8-31.10	475,04	471,08(3)	433,71	455,05	430,93	462,73	563,27	546,76	523,59
									528,57(*)
<u>FRANCE</u>									
									<u>FF/100kg</u>
1.11-31.1	602,32	586,33	654,12	665,23	681,61	653,95	716,77	854,79	826,33
1. 2-30.4	595,16	577,64	654,12	680,17	662,50	661,95	745,37	862,23	843,17(7)
1. 5-31.7	589,83	577,64	654,12	690,89	656,84(6)	688,11	768,92	877,45	843,79
1. 8-31.10	586,33	581,44(5)	658,17	690,55	653,95	702,22	854,79	860,64	847,34
									855,40(*)
<u>ITALIA</u>									
									<u>LIT/100kg</u>
1.11-31.1	76.250	74.225	73.606	74.856	76.700	73.588	83.883(9)	128.199	125.713
1. 2-30.4	75.344	73.125	73.606	76.538	74.550	74.488	95.550	129.315	128.276
1. 5-31.7	74.669	73.125	73.606	77.744	73.913(8)	77.431	98.569(10)	131.597	128.370
1. 8-31.10	74.225	73.606	74.063	77.706	73.588	79.019	123.274(11)	130.932	144.854
									146.232(*)
<u>NEDERLAND</u>									
									<u>HFL/100kg</u>
1.11-31.1	441,64	429,91	426,33	433,57	444,25	426,22	444,39	529,96	501,49
1. 2-30.4	436,39	423,54	426,33	443,31	431,79	431,43	462,12	534,57	511,72
1. 5-31.7	432,48	423,54	426,33	450,29	428,10(12)	448,48	476,72	544,01	512,09
1. 8-31.10	429,91	426,33	428,97	450,07	426,22	457,68(13)	529,96	522,32	511,83
									516,70(*)

(*) Du 1.11.1976 au 31.1.1977

- (1) A partir du 17. 5.1972 : 116,550
- (2) " " " " " : 5.827,5
- (3) " " 26.10.1969 : 431,04
- (4) " " 17. 5.1972 : 426,57
- (5) " " 10.8. 1969 : 654,12
- (6) " " 17. 5.1972 : 647,34
- (7) Du 15.3.1976 au 24.3.1976 : 831,35
- (8) A partir du 17. 5.1972 : 72.844
- (9) " " 1. 1.1974 : 87.496
- " " 28. 1.1974 : 91.884
- (10) " " 22. 7.1974 : 110,890
- (11) " " 28.10.1974 : 128,199
- (12) " " 17. 5.1972 : 421,91
- (13) " " 17. 9.1973 : 435,37

PRODUIT : VOLAILLES
E. PINFADES
1. PRIX D'ECLUSE (Suite)

UC-MN/100kg

PERIODE	1968	1969	1970	1971	1972	1973	1974	1975	1976
<u>DANMARK</u>									
1.11-31.1							977,98	1.166,30	<u>DKR/100kg</u> 1.111,66
1. 2-30.4						903,18	1.017,01	1.176,46	1.134,32
1. 5-31.7						938,88	1.049,14	1.197,22	1.135,15
1. 8-31.10						958,13	1.166,30	1.157,81	1.139,92(1) 1.198,71(*)
<u>IRELAND</u>									
1.11-31.1							27,045	35,827	<u>a) P/lb</u> 37,625(4)
1. 2-30.4						24,977	28,124	36,138	39,264
1. 5-31.7						25,694	29,013	36,776	39,293
1. 8-31.10						26,496	32,253(2)	37,228(3)	40,217(5) 43,934(*)
<u>UNITED KINGDOM</u>									
1.11-31.1							59,624	78,984	<u>b) £/100kg</u> 82,949(8)
1. 2-30.4						55,064	62,003	79,671	86,563
1. 5-31.7						57,240	63,962	81,078	86,627
1. 8-31.10						58,414	71,105(6)	82,073(7)	88,663(9) 96,857(*)
<u>UNITED KINGDOM</u>									
1.11-31.1							27,045	34,812	<u>a) P/lb</u> 35,702(12)
1. 2-30.4						24,977	28,124	35,115	38,673
1. 5-31.7						25,964	29,013	35,734	38,701
1. 8-31.10						26,496	32,253(10)	35,325(11)	38,864 39,233(*)
<u>UNITED KINGDOM</u>									
1.11-31.1							59,624	76,747	<u>b) £/100kg</u> 78,709(15)
1. 2-30.4						55,064	62,003	77,415	85,259
1. 5-31.7						57,240	63,962	78,781	85,321
1. 8-31.10						58,414	71,105(13)	77,878(14)	85,680 86,495(*)

(*) Du 1.11.1976 au 31.1.1977

(1)	A partir du 28.10.1976	: 1.187,43
(2)	" " 7.10.1974	: 35,827
(3)	" " 4. 8.1975	: 39,187
(4)	" " 3.11.1975	: 38,480
(5)	" " 11.10.1976	: 43,520
(6)	" " 7.10.1974	: 78,984
(7)	" " 4. 8.1975	: 86,393
(8)	" " 3.11.1975	: 84,834
(9)	" " 11.10.1976	: 95,945
(10)	" " 7.10.1974	: 34,812
(11)	" " 4. 8.1975	: 37,184
(12)	" " 3.11.1975	: 37,900
(13)	" " 7.10.1974	: 76,747
(14)	" " 4. 8.1975	: 81,977
(15)	" " 3.11.1975	: 83,556

DGVI/G4

PRODUIT : VOLAILLE

MN/kg PAB

E. PINTADES

2. PRIX DE MARCHÉ

PERIODE	1968	1969	1970	1971	1972	1973	1974	1975	1976
<u>PAYS : FRANCE</u>									
<u>MARCHE : PARIS</u>									
									<u>FF/kg</u>
JAN	8,55	7,32	6,27	8,17	7,75	6,90	6,56	8,65	7,95
FEB	8,21	7,73	5,33	7,82	7,43	6,44	6,55	8,91	7,31
MAR	.	7,97	5,64	8,28	9,11	6,51	6,38	10,22	8,14
APR	9,24	8,37	5,62	3,53	9,14	7,20	8,20	10,77	9,15
MAI	.	7,91	6,43	9,67	9,74	7,24	8,60	11,74	8,66
JUN	.	7,20	5,41	9,11	8,07	7,30	8,70	9,69	7,99
JUL	7,50	6,10	5,41	6,60	6,10	6,14	6,45	8,07	6,61
AUG	7,13	6,09	5,26	6,14	6,24	6,59	6,60	7,20	7,06
SEP	6,93	6,29	5,69	6,79	6,35	7,60	6,71	8,06	7,74
OKT	6,68	6,16	5,71	6,28	6,41	7,23	6,67	8,47	7,14
NOV	6,62	6,52	5,61	6,79	7,12	7,26	7,50	8,89	7,20
DEC	7,39	7,19	6,91	8,51	7,69	7,55	8,35	9,28	7,82
<u>PAYS : ITALIA</u>									
<u>MARCHE : MILANO</u>									
									<u>LIT/kg</u>
JAN	995	1.160	884	795	1.273	1.038	1.185	1.735	1.780
FEB	863	1.175	843	836	1.240	1.056	1.090	1.693	1.888
MAR	1.050	1.481	1.078	1.047	1.475	1.430	-	2.250	2.006
APR	1.256	1.520	1.250	1.113	1.624	1.435	1.825	2.503	2.270
MAI	1.125	1.138	1.063	1.198	1.686	1.279	1.830	2.510	2.125
JUN	1.013	1.013	838	1.340	1.191	1.186	1.894	2.413	1.869
JUL	915	857	779	-	985	1.250	1.619	2.088	1.825
AUG	1.063	888	881	1.386	1.059	1.245	1.515	2.025	1.844
SEP	1.156	1.050	1.081	1.332	1.043	1.269	1.506	1.969	1.950
OKT	1.110	965	969	1.091	1.013	1.163	1.600	1.815	1.805
NOV	1.050	940	886	1.133	1.056	1.048	1.616	1.750	1.725
DEC	1.238	1.150	919	1.402	1.105	1.220	1.738	2.038	2.090

ECLAIRCISSEMENTS

VOLAILLE

Produits : Poulets, poules et canards abattus.

Qualité : Volailles abattues, présentées plumées, vidées, sans la tête ni les pattes, mais avec le coeur, le foie et le gésier, présentation 70 %.


(Il est à remarquer que les cours indiqués ne sont pas nécessairement comparables en raison des conditions commerciales particulières aux divers Etats-membres ainsi que des différences de qualité, de poids, de préparation et d'assortiment.)

Marchés : BELGIQUE/BELGIE : Prix de gros à la vente, départ abattoir, (en cryovac)
DANMARK : Prix de gros à la vente, franco marché de Copenhague
DEUTSCHLAND (BR) : Prix de gros à la vente, départ abattoir (en cryovac)
FRANCE : Prix de gros à la vente, franco marché Paris-Rungis
IRELAND : Prix de gros à la vente
ITALIA : Prix de gros à l'achat, franco marché de Forlì
LUXEMBOURG : Prix de gros à la vente, franco magasin de détail
NEDERLAND : Prix de gros à la vente (calculé par le "Productschap voor Pluimvee en Eieren")
(en cryovac)
UNITED KINGDOM : Prix de gros à la vente, franco marché de Londres.



II. PRODUITS ANIMAUX

5. Produits laitiers



DGVI/G4

PRODUITS LAITIERS

PRODUITS PILOTES

PGO1 : POUDRE DE SERUM

1. PRIX DE SEUIL

UC-MN/100kg

PERIODE	COMM UC	BELG/LUXB FB/FLUX	BR DEUT DM	FRAN FF	ITAL LIT	NDRL HFL	DANM DKR	IREL £	U.K. £
29.7.68-7.12.69	21,50	1.075,0	86,00	106,15	13.438	77,83	-	-	-
A partir du 10.8.69	↓	↓	↓	↓	↓	↓	-	-	-
A partir du 26.10.69	↓	↓	78,69	119,42	↓	↓	-	-	-
8.12.69-31.7.70	21,50	1.075,0	78,69	119,42	13.438	77,83	-	-	-
1.8.70-31.3.71	21,50	1.075,0	78,69	119,42	13.438	77,83	-	-	-
1.4.71-31.3.72	21,50	1.075,0	78,69	119,42	13.438	77,83	-	-	-
1.4.72-13.5.73	21,50	1.075,0	78,69	119,42	13.438	77,83	162,93(1)	9,933(1)	9,933(1)
A partir du 17.9.73	↓	↓	↓	↓	↓	74,04	↓	↓	↓
A partir du 1.11.73	↓	↓	↓	↓	13.975	↓	↓	↓	↓
14.5.73-31.3.74	21,50	1.075,0	78,69	119,42	13.975	74,04	162,93	9,933	9,933
A partir du 1.1.74	↓	↓	↓	↓	14.577	↓	↓	↓	↓
A partir du 28.1.74	↓	↓	↓	↓	15.308	↓	↓	↓	↓
1.9.74-6.10.74	23,30	1.165,0	85,28	129,41	16.590	80,23	176,57	10,765	10,765
A partir du 22.7.74	↓	↓	↓	↓	18.663	↓	↓	↓	↓
7.10.74-2.3.75	24,00	1.200,0	87,84	133,30	19.224	82,64	181,88	12,317	11,968
A partir du 28.10.74	↓	↓	↓	↓	19.992	↓	↓	↓	↓
3.3.75-15.9.75	25,00	1.250,0	89,47	140,83	21.425	86,09	189,46	12,830	12,467
A partir du 4.8.75	↓	↓	↓	↓	↓	↓	189,46	↓	↓
16.9.75-14.3.76	25,50	1.265,8	91,26	143,65	21.854	87,18	193,25	13,699	12,998
A partir du 27.10.75	↓	↓	↓	↓	↓	↓	↓	14,747	14,525
15.3.76-15.9.76	26,00	1.283,1	90,50	144,41	23.530	88,47	197,04	15,325	14,810
A partir du 25.3.76	↓	↓	↓	146,46	↓	↓	↓	↓	↓
A partir du 3.5.76	↓	↓	↓	↓	25.038	↓	↓	↓	↓
16.9.76-...	26,50	1.307,7	92,24	149,28	25.520	90,17	200,82	15,620	15,095
A partir du 11.10.76	↓	↓	↓	↓	↓	↓	↓	16,903	↓
A partir du 22.10.76	↓	↓	↓	↓	↓	↓	209,19	↓	↓

(1) Valable à partir du 1.2.1973

2. PRIX DE MARCHÉ

PERIODE	1968	1969	1970	1971	1972	1973	1974	1975	1976
<u>PAYS : BELGIQUE/BELGIE</u>									
<u>MARCHE : Ø DU PAYS</u>									
	<u>FB/100kg</u>								
JAN	980,0	950,8	549,0	835,0	1.033,8	813,8	1.226,0	816,3	793,0
FEB	976,2	932,5	525,0	834,0	970,0	840,0	1.316,3	731,3	931,3
MAR	967,4	910,0	511,3	805,0	984,0	872,0	1.354,0	679,0	1.156,3
APR	947,0	884,0	506,3	810,0	1.003,0	1.007,5	1.390,0	692,5	1.256,3
MAI	937,1	867,5	637,5	864,0	1.021,3	1.053,0	1.332,5	760,0	1.265,0
JUN	966,7	820,0	717,5	949,0	1.063,0	1.061,0	1.283,0	780,0	1.135,0
JUL	975,0	807,5	747,0	997,0	1.072,5	1.120,0	1.245,0	785,0	1.133,0
AUG	972,0	725,0	800,0	1.021,0	1.058,0	1.111,3	1.183,0	777,0	1.175,0
SEP	972,5	690,0	822,0	1.025,0	1.008,0	1.150,0	1.100,0	802,5	1.143,8
OKT	975,0	646,0	810,0	1.021,0	966,3	1.132,0	1.058,8	802,5	1.015,0
NOV	970,0	603,8	809,0	1.073,0	917,0	1.133,8	995,0	792,0	955,0
DEC	975,0	568,0	834,0	1.093,0	850,0	1.178,0	895,0	767,5	906,3

<u>PAYS : BR DEUTSCHLAND</u>									
<u>MARCHE : Ø DU PAYS</u>									
	<u>DM/100kg</u>								
JAN	88,09	73,00	40,00	59,50	70,63	64,60	90,00	66,00	62,60
FEB	88,20	70,00	38,00	63,33	67,33	63,25	95,50	62,25	63,88
MAR	88,20	70,00	39,00	63,00	68,80	66,75	95,80	56,90	68,50
APR	88,41	70,00	40,00	64,40	68,13	73,25	99,00	52,50	82,50
MAI	89,79	68,00	42,00	70,00	69,50	74,00	92,63	56,10	82,60
JUN	90,46	63,00	50,00	72,00	69,10	76,50	91,88	57,88	76,63
JUL	90,73	56,00	51,00	72,00	76,00	80,10	90,50	58,00	74,20
AUG	90,52	52,00	52,00	76,25	73,80	80,00	81,50	60,20	74,50
SEP	88,85	46,00	52,00	76,40	71,75	80,00	83,20	62,25	74,50
OKT	88,62	41,00	51,80	76,75	69,00	76,20	80,75	62,50	69,60
NOV	88,62	41,00	54,50	82,75	66,00	80,00	77,80	62,50	64,63
DEC	88,62	41,00	59,00	86,40	64,25	87,00	69,00	62,50	63,17

<u>PAYS : FRANCE</u>									
<u>MARCHE : Ø DU PAYS</u>									
	<u>FF/100kg</u>								
JAN	108,00	94,00	68,50	89,00	130,50	88,00	133,00	83,41	89,82
FEB	108,00	89,00	67,25	90,00	124,75	86,00	143,75	80,00	105,86
MAR	108,00	85,75	65,00	88,00	105,80	94,60	152,00	75,61	123,21
APR	108,00	82,00	65,00	89,60	100,00	109,50	155,00	76,90	131,30
MAI	106,87	83,20	65,00	91,50	101,25	114,00	148,25	81,26	139,58
JUN	108,00	86,00	66,50	94,25	106,00	115,50	130,00	83,00	131,50
JUL	108,00	86,00	69,60	99,00	112,00	117,50	121,25	83,00	139,35
AUG	108,00	86,00	75,75	100,00	109,80	116,20	107,75	83,00	136,97
SEP	108,00	86,00	85,50	109,00	106,50	116,25	103,40	83,07	135,00
OKT	105,26	84,80	87,00	115,75	101,25	120,00	101,67	84,00	130,88
NOV	101,03	73,00	87,00	121,75	96,90	118,25	96,25	83,70	106,30
DEC	98,94	70,00	87,50	127,20	88,50	125,20	88,60	85,19	93,97

PERIODE	1968	1969	1970	1971	1972	1973	1974	1975	1976
<u>PAYS : NEDERLAND</u>									
<u>MARCHE : Ø DU PAYS</u>									<u>HFL/100kg</u>
JAN	62,32	64,40	35,00	60,25	71,75	57,50	94,01	53,00	58,00
FEB	58,62	61,50	33,50	56,50	65,75	60,60	99,50	48,25	67,75
MAR	55,71	61,25	34,50	59,00	73,20	70,50	99,00	45,00	86,20
APR	59,57	61,50	36,20	61,80	76,25	80,00	100,20	54,75	102,50
MAI	68,26	58,20	44,60	69,50	77,25	76,00	89,00	57,00	78,60
JUN	72,30	53,75	51,75	73,00	79,20	81,75	90,00	57,00	77,50
JUL	70,90	47,00	60,00	73,60	78,00	86,50	85,00	56,25	80,50
AUG	69,60	44,50	57,75	76,00	70,20	83,00	73,50	56,00	77,60
SEP	69,75	39,00	54,50	72,00	67,75	81,00	74,60	56,20	74,50
OKT	69,40	35,60	59,20	72,50	63,75	77,60	72,00	56,50	66,75
NOV	69,75	37,30	61,50	85,00	61,80	81,25	70,25	55,75	62,40
DEC	66,67	36,40	63,00	78,00	57,75	87,60	59,80	56,00	60,75

<u>PAYS : UNITED KINGDOM</u>									
<u>MARCHE : LONDON</u>									<u>de 1968 à 1970 : Sp/cwt</u> <u>à partir de 1971 : £/lgt</u>
JAN	56/0	58/0	60/0	65,00	85,00	85,00	77,50	77,50	81,28
FEB	56/0	58/0	60/0	.	85,00	85,00	77,50	77,50	81,28
MAR	56/0	58/0	60/0	60,00	85,00	87,00	77,50	77,50	81,28
APR	56/0	58/0	60/0	60,00	85,00	85,75	77,50	77,50	81,28
MAI	56/0	58/0	59/0	70,00	85,00	85,00	77,50	70,00	81,28
JUN	56/0	60/0	59/0	.	85,00	77,50	77,50	70,00	81,28
JUL	56/0	60/0	63/9	84,00	85,00	77,50	77,50	70,00	81,28
AUG	56/0	60/0	64/0	75,00	85,00	77,50	77,50	72,65	88,90
SEP	56/0	60/0	60/0	80,00	85,00	77,50	77,50	74,93	116,85
OKT	56/0	62/0	60/0	80,00	85,00	77,50	77,50	80,27	116,85
NOV	56/0	62/0	.	80,00	85,00	77,50	77,50	81,28	116,85
DEC	56/0	62/0	.	85,00	85,00	77,50	77,50	81,28	124,97

<u>Conversion en £/100kg</u>									
JAN	5,512	5,708	6,102	6,397	8,366	8,366	7,628	7,628	8,000
FEB	5,512	5,708	6,102	.	8,366	8,366	7,628	7,628	8,000
MAR	5,512	5,708	6,102	6,102	8,366	8,563	7,628	7,628	8,000
APR	5,512	5,708	6,102	6,102	8,366	8,440	7,628	7,628	8,000
MAI	5,512	5,708	5,807	6,889	8,366	8,366	7,628	6,889	8,000
JUN	5,512	5,905	5,807	.	8,366	7,628	7,628	6,889	8,000
JUL	5,512	5,905	6,201	8,267	8,366	7,628	7,628	6,889	8,000
AUG	5,512	5,905	6,299	7,382	8,366	7,628	7,628	7,150	8,750
SEP	5,512	5,905	6,102	7,874	8,366	7,628	7,628	7,375	11,500
OKT	5,512	6,102	6,102	7,874	8,366	7,628	7,628	7,900	11,500
NOV	5,512	6,102	.	7,874	8,366	7,628	7,628	8,000	11,500
DEC	5,512	6,102	.	8,366	8,366	7,628	7,628	8,000	12,300

PRODUITS LAITIERS

PRODUITS PILOTES

PG02 : LAIT EN POUVRE (< 1,5%)

1. PRIX DE SEUIL

UC-MN/100Kg

PERIODE	COMM UC	BELG/LUXE FB/FLUX	BR DEUT DM	FRAN FF	ITAL LIT	NDRL HFL	DANM DKR	IREL £	UK £
29.7.68-7.12.69	54,00	2700,0	216,00	266,60	33.750	195,48	-	-	-
A partir du 10.8.69	↓	↓	↓	299,93	↓	↓	-	-	-
A partir du 26.10.69	↓	↓	197,64	↓	↓	↓	-	-	-
8.12.69-31.7.70	54,00	2700,0	197,64	299,93	33.750	195,48	-	-	-
1.8.70-31.3.71	54,00	2700,0	197,64	299,93	33.750	195,48	-	-	-
1.4.71-31.3.72	60,00	3000,0	219,60	333,25	37.500	217,20	-	-	-
1.4.72-13.5.73	67,00	3350,0	245,22	372,13	41.875	242,54	507,75(1)	30,956(1)	30,956(1)
A partir du 17.9.73	↓	↓	↓	↓	↓	230,72	↓	↓	↓
A partir du 1.11.73	↓	↓	↓	↓	43.550	↓	↓	↓	↓
14.5.73-31.3.74	79,00	3950,0	289,14	438,78	51.350	272,04	598,69	36,500	36,500
A partir du 1.1.74	↓	↓	↓	↓	53.562	↓	↓	↓	↓
A partir du 28.1.74	↓	↓	↓	↓	56.248	↓	↓	↓	↓
1.4.74-6.10.74	92,00	4600,0	336,72	510,99	65.504	316,80	697,20	42,506	42,506
A partir du 22.7.74	↓	↓	↓	↓	73.692	↓	↓	↓	↓
7.10.74-2.3.75	95,75	4787,5	350,45	531,81	76.696	329,72	725,62	49,140	47,749
A partir du 28.10.74	↓	↓	↓	↓	79.760	↓	↓	↓	↓
3.3.75-15.9.75	101,75	5087,5	364,14	573,18	87.200	350,38	771,09	54,660	51,866
A partir du 4.8.75	↓	↓	↓	↓	↓	↓	771,09	57,537	54,596
16.9.75-14.3.76	101,75	5050,9	364,14	573,18	87.200	347,86	771,09	57,537	54,596
A partir du 27.10.75	↓	↓	↓	↓	↓	↓	↓	58,844	57,957
15.3.76-15.9.76	105,00	5181,6	365,49	583,19	95.025	357,28	795,72	61,891	59,809
A partir du 25.3.76	↓	↓	↓	591,48	↓	↓	↓	↓	↓
A partir du 3.5.76	↓	↓	↓	↓	101.115	↓	↓	↓	↓
16.9.76-...	107,50	5305,0	374,19	605,57	103.523	365,79	814,67	63,365	61,233
A partir du 11.10.76	↓	↓	↓	↓	↓	↓	↓	68,568	↓
A partir du 22.10.76	↓	↓	↓	↓	↓	848,61	↓	↓	↓

(1) Valable à partir du 1.2.1973

DGVI/G4

PRODUIT : PGO2 - LAIT EN POUVRE (SPRAY) (1,5%)

2. PRIX DE MARCHÉ

MN/100kg

PERIODE	1968	1969	1970	1971	1972	1973	1974	1975	1976
<u>PAYS : BELGIQUE / BELGIE</u>									
<u>MARCHE : Ø DU PAYS</u>									
									<u>FB/100kg</u>
JAN	1750,0	2195,0	2256,0	2205,0	2983,8	2678,8	3428,0	4038,8	4380,0
FEB	1750,0	2205,0	2265,0	2230,0	2891,3	2713,0	3491,3	4150,0	4385,0
MAR	1750,0	2210,0	2240,0	2253,0	2804,0	2740,0	3680,0	4241,0	4400,0
APR	1747,8	2200,0	2206,3	2332,0	2700,0	2810,0	3833,0	4215,0	4400,0
MAI	1747,9	2198,8	2207,5	2361,0	2700,0	3080,0	3823,8	4231,0	4400,0
JUN	1755,0	2195,0	2232,5	2365,0	2702,0	3180,0	3784,0	4258,8	4400,0
JUL	1890,6	2198,8	2242,0	2371,0	2707,5	3198,0	3743,8	4286,3	4400,0
AUG	2206,6	2200,0	2255,0	2411,0	2691,0	3181,3	3708,0	4328,0	4441,3
SEP	2190,0	2211,3	2265,0	2522,0	2670,0	3195,0	3812,5	4385,0	4502,5
OKT	2185,2	2259,0	2270,0	2739,0	2649,0	3223,0	4015,0	4400,0	4520,0
NOV	2164,7	2263,8	2262,0	3020,0	2671,0	3248,8	4012,0	4390,0	4520,0
DEC	2183,2	2246,0	2265,0	3100,0	2675,0	3355,0	4036,3	4380,0	4518,8

<u>PAYS : BR DEUTSCHLAND</u>									
<u>MARCHE : Ø DU PAYS</u>									
									<u>DM/100kg</u>
JAN	179,92	160,80	151,50	161,00	224,13	194,40	240,00	291,50	308,10
FEB	180,60	164,00	155,50	164,75	216,13	196,87	248,00	295,00	309,25
MAR	175,72	162,75	150,25	164,40	204,60	198,25	266,50	296,10	303,50
APR	172,20	159,50	148,40	170,50	194,50	201,50	267,25	294,63	298,50
MAI	180,33	160,20	147,25	172,50	194,13	223,25	261,88	300,30	297,50
JUN	174,41	158,75	148,50	173,60	193,90	222,88	260,88	306,00	297,50
JUL	174,08	157,50	151,20	173,80	193,00	228,20	264,63	305,88	304,00
AUG	174,08	158,00	153,00	178,00	191,60	224,63	267,63	307,70	305,00
SEP	174,08	160,75	156,25	186,40	188,75	225,63	279,00	310,25	307,63
OKT	174,08	161,80	159,20	199,50	188,25	227,20	294,88	308,75	310,00
NOV	174,08	163,00	157,00	224,00	191,30	232,13	291,20	307,00	311,13
DEC	174,08	162,20	159,00	230,80	191,75	239,20	291,67	307,75	311,00

<u>PAYS : FRANCE</u>									
<u>MARCHE : Ø DU PAYS</u>									
									<u>FF/100kg</u>
JAN	225,68	212,20	230,75	248,00	362,50	311,75	393,00	478,00	510,00
FEB	223,00	213,75	233,75	253,50	339,00	311,00	417,50	498,00	510,00
MAR	223,00	214,00	229,25	254,50	322,80	315,75	433,75	499,71	511,54
APR	223,00	214,00	224,60	260,50	311,00	337,00	441,40	500,00	513,00
MAI	219,13	214,00	225,50	266,50	307,25	354,80	439,25	500,00	512,97
JUN	219,00	212,75	228,75	267,25	309,00	367,50	440,00	500,00	512,20
JUL	219,00	213,00	230,00	270,00	308,00	369,50	440,00	500,00	515,10
AUG	219,00	213,00	237,25	270,75	308,00	369,20	440,00	500,00	517,55
SEP	219,00	225,25	243,00	285,60	305,50	367,50	440,00	500,07	517,55
OKT	215,16	231,40	242,20	316,66	304,00	368,60	460,00	504,35	533,00
NOV	212,00	234,00	241,00	360,25	305,60	370,50	460,00	502,81	533,40
DEC	212,00	230,60	242,25	370,80	309,00	377,80	476,00	502,81	532,00

2. PRIX DE MARCHÉ (Suite)

PERIODE	1968	1969	1970	1971	1972	1973	1974	1975	1976
PAYS : NEDERLAND									
MARCHÉ : Ø DU PAYS									
Hfl/100kg									
JAN	140,97	152,00	149,75	160,75	219,75	197,50	242,00	280,00	298,50
FEB	131,52	152,00	151,00	163,75	212,50	205,00	249,00	295,00	298,00
MAR	123,26	151,50	147,00	164,00	200,60	203,75	263,00	299,20	302,00
APR	117,73	149,75	146,20	169,60	195,25	206,25	264,60	298,00	306,00
MAI	135,68	149,00	146,40	173,75	195,00	230,00	262,25	298,00	306,00
JUN	143,00	149,00	151,50	175,00	195,00	230,00	262,00	298,00	306,00
JUL	144,35	149,00	152,40	175,80	194,50	232,50	261,50	298,00	308,50
AUG	149,00	149,00	155,00	180,50	193,80	232,00	261,00	298,00	310,60
SEP	149,00	149,25	157,00	190,00	193,00	226,50	266,80	297,80	315,50
OKT	150,60	151,00	157,80	205,75	193,00	225,00	280,50	208,75	316,00
NOV	152,00	149,75	157,00	235,00	193,40	233,00	281,50	299,00	314,40
DEC	152,00	148,00	157,40	231,00	194,00	241,20	281,20	299,00	313,00

PAYS : UNITED KINGDOM									
MARCHÉ : LONDON									
de 1968 à 1970 : Sd/cwt à partir de 1971 : £/lgt									
JAN	115/0	80/0	92/0	130,00	250,00	240,00	321,00	430,00	525,50
FEB	115/0	80/0	92/0	-	250,00	240,00	321,00	438,20	525,70
MAR	105/0	80/0	92/0	125,00	250,00	259,00	321,00	471,00	531,83
APR	105/0	80/0	92/0	125,00	250,00	265,00	370,00	471,00	533,93
MAI	90/0	80/0	92/0	160,00	250,00	265,00	382,00	471,00	533,93
JUN	73/0	80/0	92/0	180,00	248,00	321,00	382,00	471,00	533,93
JUL	68/0	80/0	100/0	180,00	240,00	321,00	382,00	471,00	533,93
AUG	65/0	92/0	105/0	190,00	240,00	321,00	382,00	495,83	533,93
SEP	65/0	92/0	106/0	200,00	240,00	321,00	382,00	495,83	535,00
OKT	73/0	92/0	115/0	200,00	240,00	321,00	430,00	507,70	540,94
NOV	80/0	92/0	120/0	225,00	240,00	321,00	430,00	525,50	540,94
DEC	80/0	92/0	125/0	250,00	240,00	321,00	430,00	525,50	540,94

Conversion en £/100kg									
JAN	11,318	7,874	9,055	12,795	24,605	24,408	31,593	42,321	51,720
FEB	11,318	7,874	9,055	-	24,605	24,408	31,593	43,128	51,720
MAR	10,334	7,874	9,055	12,303	24,605	25,491	31,593	46,356	52,550
APR	10,334	7,874	9,055	12,303	24,605	26,081	36,416	46,356	52,550
MAI	8,858	7,874	9,055	15,747	24,605	26,081	37,597	46,356	52,550
JUN	7,677	7,874	9,055	17,716	24,408	31,593	37,597	46,356	52,550
JUL	6,693	7,874	9,842	17,716	24,408	31,593	37,597	46,356	52,550
AUG	6,397	9,055	10,334	18,700	24,408	31,593	37,597	48,800	52,550
SEP	6,397	9,055	10,433	19,684	24,408	31,593	37,597	48,800	53,068
OKT	7,185	9,055	11,318	19,684	24,408	31,593	92,321	49,968	53,240
NOV	7,874	9,055	11,810	22,145	24,408	31,593	42,321	51,720	53,240
DEC	7,874	9,055	12,303	24,605	24,408	31,593	42,321	51,720	53,240

PERIODE	COMM UC	BELG/LUXB FB/FLUX	BR DEUT DM	FRAN FF	ITAL LIT	NDRL HFL	DANM DKR	IREL £	U.K. £
<u>29.7.68-7.12.69</u>	103,25	5.162,5	413,00	509,75	64.531	373,77	-	-	-
A partir du 16.8.69	↓	↓	↓	↓	↓	↓	-	-	-
A partir du 26.10.69	↓	↓	377,90	573,47	↓	↓	-	-	-
<u>8.12.69-31.7.70</u>	103,25	5.162,5	377,90	573,47	64.531	373,77	-	-	-
<u>1.8.70-31.3.71</u>	103,25	5.162,5	377,90	573,47	64.531	373,77	-	-	-
<u>1.4.71-31.3.72</u>	109,30	5.465,0	400,04	607,07	68.313	395,67	-	-	-
<u>1.4.72-13.5.73</u>	116,70	5.835,0	427,12	648,17	72.938	422,45	884,35(1)	53,918(1)	53,918(1)
A partir du 17.9.73	↓	↓	↓	↓	↓	401,86	↓	↓	↓
A partir du 1.11.73	↓	↓	↓	↓	75.855	↓	↓	↓	↓
<u>19.5.73-31.3.74</u>	122,95	6.147,5	450,00	682,89	79.918	423,38	931,75	56,806	56,806
A partir du 1.1.74	↓	↓	↓	↓	83.360	↓	↓	↓	↓
A partir du 28.1.74	↓	↓	↓	↓	87.540	↓	↓	↓	↓
<u>1.4.74-6.10.74</u>	131,70	6.585,0	482,02	731,49	93.770	453,51	998,06	60,848	60,848
A partir du 22.7.74	↓	↓	↓	↓	105.492	↓	↓	↓	↓
<u>7.10.74-2.3.75</u>	137,25	6.862,5	502,34	762,31	109.937	472,62	1040,12	70,439	68,444
A partir du 28.10.74	↓	↓	↓	↓	114.329	↓	↓	↓	↓
<u>3.3.75-15.9.75</u>	144,10	7.205,0	515,69	811,74	123.494	496,21	1092,03	77,410	73,454
A partir du 4.8.75	↓	↓	↓	↓	↓	↓	1092,03	81,485	77,320
<u>16.9.75-14.3.76</u>	149,20	7.406,3	533,95	840,47	127.864	510,08	1130,68	84,369	80,056
A partir du 27.10.75	↓	↓	↓	↓	↓	↓	↓	86,286	84,925
<u>15.3.76-15.9.76</u>	161,00	7.945,1	560,42	894,22	145.705	547,83	1220,10	94,900	91,707
A partir du 25.3.76	↓	↓	↓	906,94	↓	↓	↓	↓	↓
A partir du 3.5.76	↓	↓	↓	↓	155.043	↓	↓	↓	↓
<u>16.9.76-..</u>	165,00	8.142,5	574,34	929,47	158.895	561,45	1250,42	97,257	93,933
A partir du 11.10.76	↓	↓	↓	↓	↓	↓	↓	105,244	↓
A partir du 28.10.76	↓	↓	↓	↓	↓	↓	1302,52	↓	↓

(1) Valable à partir du 1.2.1973

2. PRIX DE MARCHÉ

PERIODE	1968	1969	1970	1971	1972	1973	1974	1975	1976
<u>PAYS : BELGIQUE/BELGIE</u>									
<u>MARCHE : Ø DU PAYS</u>									
									<u>FB/100kg</u>
JAN	4.378,4	4.350,0	4.282,0	4.312,5	4.992,5	4.887,5	5.451,0	6.131,3	6.577,0
FEB	4.383,8	4.342,5	4.280,0	4.341,0	4.975,0	4.910,0	5.496,3	6.206,3	6.600,0
MAR	4.385,0	4.327,5	4.275,0	4.368,0	4.922,0	4.921,0	5.544,0	6.350,0	6.670,0
APR	4.380,7	4.306,0	4.246,0	4.465,0	4.890,0	4.930,0	5.629,0	6.332,5	6.695,0
MAI	4.380,8	4.305,0	4.237,5	4.516,0	4.852,5	5.034,0	5.647,5	6.323,0	6.696,0
JUN	4.396,3	4.307,5	4.243,8	4.525,0	4.840,0	5.095,0	5.666,0	6.300,0	6.693,8
JUL	4.405,0	4.303,8	4.261,0	4.535,0	4.840,0	5.108,0	5.678,8	6.300,0	6.695,0
AUG	4.415,0	4.300,0	4.278,8	4.584,0	4.830,0	5.110,0	5.690,0	6.331,0	6.706,3
SEP	4.390,0	4.290,0	4.292,0	4.691,0	4.840,0	5.146,0	5.717,5	6.468,8	6.830,0
OKT	4.385,0	4.280,0	4.297,5	4.863,0	4.852,5	5.238,0	5.952,5	6.548,8	6.952,0
NOV	4.358,3	4.280,0	4.322,0	4.970,0	4.863,0	5.287,5	6.030,0	6.553,0	6.962,5
DEC	4.350,0	4.277,0	4.363,0	4.978,0	4.875,0	5.382,0	6.087,5	6.575,0	6.985,0

<u>PAYS : BR DEUTSCHLAND</u>									
<u>MARCHE : Ø DU PAYS</u>									
									<u>DM/100kg</u>
JAN	360,49	335,20	300,00	314,25	379,00	355,90	385,00	447,50	475,00
FEB	362,12	332,75	306,25	316,25	379,00	355,90	392,50	457,50	475,00
MAR	360,56	327,75	306,00	320,00	369,20	355,50	405,70	465,70	475,00
APR	360,15	330,00	300,00	328,00	360,75	357,00	414,00	464,50	475,00
MAI	360,15	330,00	300,00	333,00	361,50	361,10	413,00	463,70	475,00
JUN	360,92	330,00	300,00	333,00	360,10	366,50	413,00	461,00	475,00
JUL	363,85	325,00	300,00	338,00	356,25	367,70	414,25	460,50	476,20
AUG	364,40	323,20	300,00	338,00	358,50	369,75	415,25	464,80	478,00
SEP	364,50	324,00	300,00	339,40	360,75	373,00	416,00	469,17	482,25
OKT	364,50	325,80	300,00	353,75	360,50	374,00	437,75	473,13	486,00
NOV	364,50	326,50	305,00	363,00	359,10	374,50	447,10	474,30	489,00
DEC	364,50	326,50	312,00	363,80	357,50	381,50	447,10	475,00	489,00

<u>PAYS : FRANCE</u>									
<u>MARCHE : Ø DU PAYS</u>									
									<u>FF/100kg</u>
JAN	440,00	410,00	435,00	488,25	586,50	575,00	618,00	710,65	760,00
FEB	440,00	410,00	438,50	494,00	579,75	572,50	625,00	734,29	764,85
MAR	440,00	410,00	439,00	496,00	578,40	570,00	633,75	741,13	784,17
APR	440,00	410,00	439,00	509,40	572,50	580,00	647,60	740,00	790,00
MAI	440,00	410,00	443,50	521,50	570,00	597,00	652,50	740,00	790,00
JUN	440,00	410,00	450,00	522,75	570,00	607,50	656,00	740,00	790,50
JUL	440,00	410,00	451,00	525,00	570,00	605,00	655,00	740,00	800,32
AUG	440,00	410,00	455,00	526,00	570,00	601,00	655,00	740,93	809,35
SEP	440,00	421,75	466,25	542,80	575,00	600,00	662,00	749,93	830,77
OKT	424,64	436,40	472,80	563,75	575,00	602,60	683,75	760,00	847,50
NOV	411,69	438,00	478,00	576,25	575,00	613,75	686,25	760,00	841,17
DEC	410,16	435,00	481,00	583,00	575,00	615,00	695,00	760,00	840,00

2. PRIX DE MARCHÉ (Suite)

PERIODE	MH/100kg								
	1968	1969	1970	1971	1972	1973	1974	1975	1976
PAYS : NEDERLAND									
MARCHÉ : Ø DU PAYS									
	HFL/100kg								
JAN	318,00	327,00	313,00	318,50	363,00	360,00	381,00	427,75	449,00
FEB	317,07	317,50	313,00	324,25	363,00	360,00	383,50	430,00	446,50
MAR	312,00	314,25	308,00	325,00	358,00	360,00	385,75	434,00	457,20
APR	312,00	311,00	307,20	326,20	352,75	360,00	392,00	431,00	460,00
MAI	313,00	306,00	306,00	328,00	352,50	368,00	390,50	430,00	460,40
JUN	317,00	305,00	306,00	330,00	353,00	369,00	390,00	430,60	459,25
JUL	318,58	308,00	306,40	335,40	353,00	370,50	390,00	435,25	461,25
AUG	328,00	308,00	309,50	342,50	353,00	372,00	393,00	441,75	470,80
SEP	328,00	308,00	310,00	355,00	353,00	373,75	402,80	446,20	489,50
OKT	340,20	310,40	310,00	363,00	353,00	371,60	413,75	451,00	497,25
NOV	345,00	312,50	313,75	363,00	357,00	377,25	416,00	452,00	493,20
DEC	348,00	313,00	316,20	363,00	360,00	378,80	419,20	449,20	492,00

PAYS : UNITED KINGDOM										
MARCHÉ : LONDON										
									de 1968 à 1970 : \$d/cwt à partir de 1971 : £/lgt	
JAN	225/0	225/0	225/0	225,00	325,00	360,00	395,00	542,00	761,02	
FEB	225/0	225/0	223/0	-	380,00	360,00	395,00	560,00	761,02	
MAR	225/0	225/0	220/0	220,00	380,00	360,00	395,00	560,00	761,02	
APR	225/0	225/0	220/0	220,00	380,00	360,00	395,00	600,50	761,02	
MAI	225/0	225/0	220/0	240,00	380,00	360,00	395,00	671,00	761,02	
JUN	225/0	225/0	220/0	238,00	377,00	360,00	487,00	671,00	761,02	
JUL	225/0	225/0	220/0	244,00	360,00	360,00	487,00	671,00	761,02	
AUG	225/0	225/0	220/0	288,00	360,00	360,00	487,00	670,59	761,02	
SEP	225/0	225/0	220/0	293,00	360,00	360,00	487,00	712,50	783,88	
OKT	225/0	225/0	220/0	325,00	360,00	388,00	487,00	726,47	791,50	
NOV	225/0	225/0	220/0	325,00	360,00	395,00	487,00	726,47	802,17	
DEC	225/0	225/0	220/0	325,00	360,00	395,00	530,00	735,11	840,27	

Conversion en £/100kg									
JAN	22,145	22,145	22,145	22,145	31,987	35,431	38,876	53,344	74,900
FEB	22,145	22,145	21,948	-	37,400	35,431	38,876	55,116	74,900
MAR	22,145	22,145	21,653	21,653	37,400	35,431	38,876	55,116	74,900
APR	22,145	22,145	21,653	21,653	37,400	35,431	38,876	59,102	74,900
MAI	22,145	22,145	21,653	23,621	37,400	35,431	38,876	66,040	74,900
JUN	22,145	22,145	21,653	23,424	37,105	35,431	47,931	66,040	74,900
JUL	22,145	22,145	21,653	24,015	35,431	35,431	47,931	66,040	74,900
AUG	22,145	22,145	21,653	28,345	35,431	35,431	47,931	66,000	74,900
SEP	22,145	22,145	21,653	28,837	35,431	35,431	47,931	70,125	77,150
OKT	22,145	22,145	21,653	31,987	35,431	38,187	47,931	71,500	77,900
NOV	22,145	22,145	21,653	31,987	35,431	38,876	47,931	71,500	78,950
DEC	22,145	22,145	21,653	31,987	35,431	38,876	52,163	72,350	82,700

PG 04 : LAIT CONDENSE (SANS SUCRE)

1. PRIX DE SEUIL

UC-MN/100 kg

PERIODE	COMM UC	BELG/ LUXB FB/Flux	BR DEUT DM	FRAN FF	ITAL Lit	NDRL FL	DANM DKR	IREL £	U.K. £
29. 7.68 - 7.12.69	46,00	2.300,0	184,00	227,10	28.750	166,52	-	-	-
A partir du 16. 8.69	↓	↓	↓	255,49	↓	↓	-	-	-
A partir du 26.10.69	↓	↓	168,36	↓	↓	↓	-	-	-
8.12.69 - 31. 7.70	46,00	2.300,0	168,36	255,49	28.750	166,52	-	-	-
1. 8.70 - 31. 3.71	46,00	2.300,0	168,36	255,49	28.750	166,52	-	-	-
1. 4.71 - 31. 3.72	47,55	2.377,5	174,03	264,10	29.719	172,13	-	-	-
1. 4.72 - 13. 5.73	49,45	2.472,5	180,99	274,65	30.906	179,01	374,75(1)	22,847(1)	22,847(1)
A partir du 17. 9.73	↓	↓	↓	↓	↓	170,28	↓	↓	↓
A partir du 1.11.73	↓	↓	↓	↓	32.143	↓	↓	↓	↓
14. 5.73 - 31. 3.74	50,85	2.542,5	186,11	282,43	33.053	175,10	385,36	23,494	23,494
A partir du 1. 1.74	↓	↓	↓	↓	34.476	↓	↓	↓	↓
A partir du 28. 1.74	↓	↓	↓	↓	36.205	↓	↓	↓	↓
1. 4.74 - 6.10.74	53,03	2.651,5	194,09	294,54	37.757	182,61	401,88	24,501	24,501
A partir du 22. 7.74	↓	↓	↓	↓	42.477	↓	↓	↓	↓
7.10.74 - 2. 3.75	54,50	2.725,0	199,47	302,70	51.665	187,67	413,02	27,970	27,179
A partir du 28.10.74	↓	↓	↓	↓	45.399	↓	↓	↓	↓
3. 3.75 - 15. 9.75	56,30	2.815,0	201,48	317,15	48.249	193,87	426,66	30,244	28,698
A partir du 4. 8.75	↓	↓	↓	↓	↓	↓	426,66	31,836	30,209
16. 9.75 - 14. 3.76	57,75	2.866,7	206,67	325,32	49.492	197,43	437,65	32,656	30,987
A partir du 27.10.75	↓	↓	↓	↓	↓	↓	↓	33,398	32,895
15. 3.76 - 15. 9.76	65,25	3.220,0	227,12	362,41	59.051	222,03	471,75	38,461	37,167
A partir du 25. 3.76	↓	↓	↓	367,56	↓	↓	↓	↓	↓
A partir du 3. 5.76	↓	↓	↓	↓	62.836	↓	↓	↓	↓
16. 9.76 -	66,25	3.269,3	230,61	373,20	63.799	225,43	502,06	39,050	37,736
A partir du 11.10.76	↓	↓	↓	↓	↓	↓	↓	42,257	↓
A partir du 22.10.76	↓	↓	↓	↓	↓	↓	522,98	↓	↓

(1) Valable à partir du 1.2.1973.

PRODUIT : PGO4 : LAIT CONDENSE (SANS SUCRE)

2. PRIX DE MARCHÉ

MN/100kg

PERIODE	1968	1969	1970	1971	1972	1973	1974	1975	1976
<u>PAYS : BR DEUTSCHLAND</u>									
<u>MARCHE : Ø DU PAYS</u>									<u>DM/100kg</u>
JAN	169,50	169,50	169,50	165,50	176,50	189,00	202,00	224,00	239,00
FEB	169,50	169,50	169,50	162,50	176,50	189,00	202,00	224,00	239,00
MAR	169,50	169,50	169,50	162,50	176,50	189,00	202,00	230,00	239,00
APR	169,50	169,50	151,50	173,50	176,50	189,00	208,00	233,00	233,00
MAI	169,50	169,50	151,50	173,50	180,00	189,00	208,00	233,00	233,00
JUN	169,50	169,50	162,50	173,50	180,00	196,00	208,00	233,00	233,00
JUL	169,50	169,50	162,50	173,50	180,00	202,00	208,00	233,00	233,00
AUG	169,50	169,50	162,50	173,50	180,00	202,00	208,00	233,00	233,00
SEP	169,50	169,50	165,50	173,50	180,00	202,00	208,00	233,00	233,00
OCT	169,50	169,50	165,50	173,50	189,00	202,00	224,00	239,00	239,00
NOV	169,50	169,50	165,50	173,50	189,00	202,00	224,00	239,00	241,00
DEC	169,50	169,50	165,50	176,50	189,00	202,00	224,00	239,00	

<u>PAYS : FRANCE</u>									
<u>MARCHE : Ø DU PAYS</u>									<u>FF/100kg</u>
JAN	290,18	278,00	278,00	282,00	306,00	323,00	340,00	389,00	426,00
FEB	290,43	278,00	278,00	286,67	306,00	323,00	340,00	389,00	426,00
MAR	290,43	278,00	278,00	290,50	306,00	323,00	340,00	407,21	428,25
APR	290,43	278,00	278,00	291,00	306,00	323,00	340,00	408,00	444,00
MAI	290,43	278,00	279,33	304,50	323,00	323,00	370,00	408,00	444,00
JUN	290,43	278,00	282,00	306,00	323,00	340,00	370,00	408,00	444,00
JUL	293,53	278,00	282,00	306,00	323,00	340,00	370,00	408,00	472,00
AUG	295,74	278,00	282,00	306,00	323,00	340,00	370,00	408,00	472,00
SEP	295,74	278,00	282,00	306,00	323,00	340,00	370,00	409,20	483,73
OCT	295,74	278,00	282,00	306,00	323,00	340,00	370,00	426,00	504,00
NOV	295,74	278,00	282,00	306,00	323,00	340,00	389,00	426,00	504,00
DEC	297,23	278,00	282,00	306,00	323,00	340,00	389,00	426,00	504,00

<u>PAYS : NEDERLAND</u>									
<u>MARCHE : Ø DU PAYS</u>									<u>HFL/100kg</u>
JAN	150,00	142,00	140,00	145,00	164,00	164,00	171,00	186,00	193,00
FEB	150,00	140,00	140,00	145,00	164,00	164,00	176,00	193,00	193,00
MAR	150,00	140,00	140,00	145,00	164,00	164,00	176,00	193,00	196,20
APR	150,00	140,00	140,00	146,00	164,00	164,00	176,00	193,00	197,00
MAI	150,00	140,00	140,00	150,00	164,00	164,00	177,50	193,00	197,00
JUN	150,00	140,00	140,00	150,00	164,00	167,75	179,00	193,00	197,00
JUL	150,00	140,00	140,00	151,60	164,00	169,00	179,00	193,00	197,00
AUG	150,00	140,00	140,00	152,00	164,00	169,00	179,00	193,00	197,00
SEP	150,00	140,00	140,00	156,00	164,00	169,00	179,00	193,00	198,00
OCT	150,00	140,00	140,00	157,00	164,00	169,00	182,50	193,00	199,00
NOV	150,00	140,00	140,00	157,00	164,00	169,00	186,00	193,00	199,00
DEC	150,00	140,00	140,00	161,20	164,00	169,00	186,00	193,00	199,00

PRODUITS LAITIERS

PRODUITS PILOTES

PG 05 : LAIT CONDENSE (SUCRE)

1. PRIX DE SEUIL

UC-MN/100 kg

PERIODE	COMM UC	BELG/ LUXE FB/Flux	IR DEUT DM	FRAN FF	ITAL Lit	NDRL FL	DANM DKR	IREL £	U.K. £
29. 7.68 - 7.12.69	61,75	3.087,5	259,00	304,86	38.594	223,54	-	-	-
A partir du 10.8.69	↓	↓	↓	342,97	↓	↓	-	-	-
A partir du 26.10.69	↓	↓	226,01	↓	↓	↓	-	-	-
8.12.69 - 31. 7.70	61,75	3.087,5	226,01	342,97	38.594	223,54	-	-	-
1. 8.70 - 31. 3.71	61,75	3.087,5	226,01	342,97	38.594	223,54	-	-	-
1. 4.71 - 31. 3.72	63,70	3.185,0	233,14	353,80	39.813	230,59	-	-	-
1. 4.72 - 13. 5.73	66,10	3.305,0	241,93	367,13	41.313	239,28	500,93(1)	30,540 (1)	30,540(1)
A partir du 17. 9.73	↓	↓	↓	↓	↓	227,62	↓	↓	↓
A partir du 1.11.73	↓	↓	↓	↓	42.965	↓	↓	↓	↓
14. 5.73 - 31. 3.74	68,00	3.400,0	248,88	377,68	44.200	234,16	515,53	31,418	31,418
A partir du 1. 1.74	↓	↓	↓	↓	46,104	↓	↓	↓	↓
A partir du 28.1.74	↓	↓	↓	↓	48,416	↓	↓	↓	↓
1. 4.74 - 6.10.74	71,50	3.575,0	261,69	397,12	50.908	246,21	541,85	33,035	33,035
A partir du 22.7.74	↓	↓	↓	↓	57.272	↓	↓	↓	↓
7.10.74 - 2. 3.75	73,30	3.665,0	268,28	407,12	58.713	252,41	555,49	37,619	36,553
A partir du 28.10.74	↓	↓	↓	↓	61.059	↓	↓	↓	↓
3. 3.75 - 15. 9.75	75,50	3.775,0	270,19	425,30	64.704	259,99	572,16	40,558	38,485
A partir du 4. 8.75	↓	↓	↓	↓	↓	↓	572,16	42,693	40,511
16. 9.75 - 14. 3.76	77,20	3.832,2	276,28	434,88	66.160	263,93	585,04	43,655	41,423
A partir du 27.10.75	↓	↓	↓	↓	↓	↓	↓	44,646	43,974
15. 3.76 - 15. 9.76	85,00	4.194,6	295,87	472,11	76.925	289,23	644,15	50,102	48,417
A partir du 25. 3.76	↓	↓	↓	478,82	↓	↓	↓	↓	↓
A partir du 3. 5.76	↓	↓	↓	↓	81.855	↓	↓	↓	↓
16. 9.76 -	86,25	4.256,3	300,22	485,86	83.059	293,48	653,63	50,839	49,129
A partir du 11.10.76	↓	↓	↓	↓	↓	↓	↓	55,014	↓
A partir du 28.10.76	↓	↓	↓	↓	↓	680,86	↓	↓	↓

(1) Valable à partir du 1.2.1973.

PRODUIT : PGO5 : LAIT CONDENSE (SUCRE)

2. PRIX DE MARCHÉ

MN/100kg

PERIODE	1968	1969	1970	1971	1972	1973	1974	1975	1976
<u>PAYS : FRANCE</u>									
<u>MARCHE : Ø DU PAYS</u>									
FF/100kg									
JAN	341,00	357,00	357,00	355,00	378,00	404,00	425,00	484,00	537,00
FEB	341,00	357,00	357,00	361,67	378,00	404,00	425,00	484,00	537,00
MAR	341,00	357,00	357,00	365,00	378,00	404,00	425,00	509,88	539,50
APR	341,00	357,00	357,00	365,00	378,00	404,00	485,00	511,00	557,00
MAI	341,00	357,00	356,50	377,50	397,00	404,00	458,00	511,00	557,00
JUN	341,00	357,00	355,00	378,00	401,00	425,00	458,00	511,00	557,00
JUL	343,91	357,00	355,00	378,00	404,00	425,00	458,00	511,00	579,00
AUG	345,99	357,00	355,00	378,00	404,00	425,00	458,00	511,00	579,00
SEP	345,99	357,00	355,00	378,00	404,00	425,00	458,00	512,73	591,10
OCT	345,99	357,00	355,00	378,00	404,00	425,00	458,00	537,00	612,00
NOV	345,99	357,00	355,00	378,00	404,00	425,00	484,00	537,00	612,00
DEC	346,00	357,00	355,00	378,00	404,00	425,00	484,00	537,00	612,00
<u>PAYS : NEDERLAND</u>									
<u>MARCHE : Ø DU PAYS</u>									
HFL/100kg									
JAN	225,00	209,00	199,00	206,00	228,00	228,00	235,00	260,00	267,00
FEB	225,00	205,00	199,00	206,00	228,00	228,00	243,00	267,00	267,00
MAR	225,00	205,00	199,00	206,00	228,00	228,00	243,00	267,00	269,40
APR	225,00	205,00	199,00	207,00	228,00	228,00	243,00	267,00	270,00
MAI	225,00	205,00	199,00	211,00	228,00	228,00	245,50	267,00	270,00
JUN	225,00	205,00	199,00	211,00	228,00	231,00	248,00	267,00	270,00
JUL	225,00	200,20	199,00	212,60	228,00	232,00	248,00	267,00	270,00
AUG	225,00	199,00	199,00	213,00	228,00	232,00	248,00	267,00	270,00
SEP	225,00	199,00	199,00	215,40	228,00	232,00	248,00	267,00	271,00
OCT	225,00	199,00	199,00	216,00	228,00	232,00	254,00	267,00	272,00
NOV	225,00	199,00	199,00	216,00	228,00	232,00	260,00	267,00	272,00
DEC	225,00	199,00	199,00	220,80	228,00	232,00	260,00	267,00	272,00

PRODUITS LAITIERS

PRODUITS PILOTES

PG06 : BEURRE

1. PRIX DE SEUIL

UC-MN/100KG

PERIODE	COMM UC	BELG/LUXB PH/FLUX	BR DEUT DM	FRAN FF	ITAL LIT	NDRL HFL	DANM DKR	IREL £	U.K. £
<u>29.7.68-7.12.69</u>	191,25	9.562,5	765,00	944,21	119.531	692,33	-	-	-
à partir du 10.8.69	↓	↓	↓	1.062,24	↓	↓	-	-	-
à partir du 26.10.69	↓	↓	699,98	↓	↓	↓	-	-	-
<u>8.12.69-31.7.70</u>	191,25	9.562,5	699,98	1.062,24	119.531	692,33	-	-	-
<u>1.8.70-31.3.71</u>	191,25	9.562,5	699,98	1.062,24	119.531	692,33	-	-	-
<u>1.4.71-31.3.72</u>	195,80	9.790,0	716,63	1.087,51	122.375	708,80	-	-	-
<u>1.4.72-13.5.73</u>	201,15	10.057,5	736,21	1.117,23	125.719	728,16	1.524,38(1)	92,936(1)	92,936(1)
à partir du 17.9.73	↓	↓	↓	↓	↓	692,67	↓	↓	↓
à partir du 1.11.73	↓	↓	↓	↓	130.748	↓	↓	↓	↓
<u>14.5.73-31.3.74</u>	191,15	9.557,5	699,61	1.061,68	124.248	658,23	1.448,59	88,316	88,316
à partir du 1.1.74	↓	↓	↓	↓	129.600	↓	↓	↓	↓
à partir du 28.1.74	↓	↓	↓	↓	136.099	↓	↓	↓	↓
<u>1.4.74-6.10.74</u>	191,15	9.557,5	699,61	1.061,68	136.099	658,23	1.448,59	88,316	88,316
à partir du 22.7.74	↓	↓	↓	↓	153.111	↓	↓	↓	↓
<u>7.10.74-2.3.75</u>	198,75	9.937,5	727,43	1.103,90	159.199	684,40	1.506,19	102,001	99,112
à partir du 28.10.74	↓	↓	↓	↓	165.559	↓	↓	↓	↓
<u>2.3.75-15.9.75</u>	209,80	10.490,0	750,82	1.181,84	179.799	722,45	1.589,93	112,704	106,944
à partir du 4.8.75	↓	↓	↓	↓	↓	↓	1.589,92	118,636	112,572
<u>16.9.75-14.3.76</u>	224,75	11.156,6	804,32	1.266,05	192.611	768,36	1.703,22	127,090	120,594
à partir du 27.10.75	↓	↓	↓	↓	↓	↓	↓	129,978	128,019
<u>15.3.76-15.9.76</u>	238,50	11.769,6	830,18	1.324,67	215.843	811,54	1.807,42	140,581	135,851
à partir du 25.3.76	↓	↓	↓	1.343,51	↓	↓	↓	↓	↓
à partir du 3.5.76	↓	↓	↓	↓	229.676	↓	↓	↓	↓
<u>16.9.76-...</u>	244,50	12.065,7	851,07	1.377,31	235.454	831,96	1.852,89	144,118	139,269
à partir du 11.10.76	↓	↓	↓	↓	↓	↓	↓	155,953	↓
à partir du 22.10.76	↓	↓	↓	↓	↓	↓	1.930,10	↓	↓

(1) Valable à partir du 1.2.1973

2. PRIX DE MARCHÉ

MV/100kg

PERIODE	1968	1969	1970	1971	1972	1973	1974	1975	1976
<u>PAYS : BELGIQUE/BELGIE</u>									
<u>FB/100kg</u>									
<u>MARCHE : Ø DU PAYS</u>									
JAN	9.740,0	8.775,0	8.834,0	8.743,3	8.981,3	9.300,0	8.838,0	9.475,0	10.412,0
FEB	9.740,0	8.778,8	8.853,8	8.760,0	8.971,0	9.300,0	8.850,0	9.575,0	10.462,5
MAR	9.740,0	8.767,5	8.853,8	8.773,8	8.963,0	9.300,0	8.860,0	9.728,0	10.675,0
APR	9.726,5	8.751,3	8.845,0	8.860,0	8.994,0	9.300,0	8.855,0	9.740,0	10.750,0
MAI	9.725,0	8.788,0	8.835,0	8.957,5	8.991,3	9.016,0	8.855,0	9.740,0	10.760,0
JUN	9.725,0	8.750,0	8.840,0	8.960,0	8.994,0	8.810,0	8.857,0	9.745,0	10.760,0
JUL	9.725,0	8.805,0	8.845,0	8.975,0	8.995,0	8.810,0	8.860,0	9.798,8	10.794,0
AUG	9.375,0	8.816,0	8.851,3	8.977,5	9.026,0	8.810,0	8.860,0	9.925,0	10.867,5
SEP	8.812,5	8.832,5	8.859,0	8.989,0	9.213,0	8.810,0	8.875,0	10.306,3	11.052,5
OCT	8.800,0	8.941,0	8.865,0	8.998,8	9.300,0	8.822,0	9.200,0	10.400,0	11.076,0
NOV	8.758,3	8.944,0	8.870,0	9.000,0	9.300,0	8.825,0	9.205,0	10.400,0	11.070,0
DEC	8.770,0	8.944,8	8.876,0	9.002,0	9.300,0	8.825,0	9.296,3	10.400,0	11.062,5
<u>PAYS : DEUTSCHLAND</u>									
<u>DM/100kg</u>									
<u>MARCHE : KÖLN</u>									
JAN	672,00	669,50	635,00	641,00	671,63	679,50	649,00	688,25	751,00
FEB	672,00	669,50	634,75	641,25	668,00	679,50	647,38	693,13	751,00
MAR	668,00	668,75	634,00	642,00	660,50	677,90	648,00	697,00	755,25
APR	665,00	665,00	632,75	661,63	662,75	675,00	648,00	696,50	757,17
MAI	663,00	663,30	630,83	662,00	658,00	661,25	648,00	697,00	756,00
JUN	660,00	662,75	632,50	662,63	658,00	647,50	648,00	699,63	756,13
JUL	660,00	663,75	633,40	669,20	659,00	647,50	648,38	703,50	757,30
AUG	661,00	665,30	635,38	674,13	669,00	647,50	649,75	721,50	757,50
SEP	666,00	667,63	639,63	677,20	683,50	653,00	661,50	751,00	777,25
OCT	669,00	668,00	640,50	677,50	681,00	655,38	682,00	751,00	776,50
NOV	670,00	668,00	640,63	674,38	679,50	656,00	682,00	751,00	776,50
DEC	670,00	664,88	641,00	674,00	679,50	655,00	684,00	751,00	776,50
<u>PAYS : FRANCE</u>									
<u>FF/100kg</u>									
<u>MARCHE : Ø DU PAYS</u>									
JAN	863,22	873,80	884,00	972,75	1.026,00	1.038,25	995,00	1.085,19	1.195,87
FEB	856,66	872,75	893,25	968,00	1.024,25	1.036,75	996,25	1.103,46	1.198,86
MAR	861,55	870,25	894,50	970,50	1.011,00	1.038,20	999,75	1.113,61	1.221,08
APR	856,83	870,00	905,80	988,25	1.008,00	1.037,25	996,60	1.111,87	1.237,53
MAI	855,39	868,00	918,75	1.002,50	1.006,50	1.017,60	994,25	1.112,06	1.237,68
JUN	862,93	869,75	921,50	1.014,00	1.003,60	984,00	994,00	1.113,70	1.244,00
JUL	867,41	868,80	923,80	1.020,25	1.002,25	981,25	992,25	1.116,50	1.291,26
AUG	870,53	869,00	919,75	1.023,00	1.006,40	984,00	993,75	1.131,03	1.270,00
SEP	872,52	870,50	925,50	1.028,60	1.026,50	988,75	1.018,20	1.160,00	1.289,37
OCT	870,95	874,75	936,00	1.031,00	1.034,75	998,60	1.027,50	1.189,62	1.299,42
NOV	873,86	876,75	940,50	1.031,00	1.037,00	1.000,75	1.036,00	1.200,83	1.281,97
DEC	873,00	879,20	943,75	1.028,60	1.040,50	1.000,00	1.060,00	1.199,32	1.271,90

PRODUIT : PGO6 - BEURRE
2. PRIX DE MARCHE (Suite)

MN/100kg

PERIODE	1968	1969	1970	1971	1972	1973	1974	1975	1976
<u>PAYS : ITALIA</u>									
<u>MARCHE : MILANO</u>									
<u>LIT/100kg</u>									
JAN	104.900	115.375	111.500	119.000	120.000	123.200	122.125	172.750	187.625
FEB	105.250	114.500	112.000	116.000	117.800	121.000	128.625	172.875	199.250
MAR	106.250	114.000	113.100	115.300	116.400	121.500	131.400	173.400	200.500
APR	105.300	113.000	113.000	117.500	117.800	119.667	132.375	170.875	207.750
MAI	103.625	113.250	109.750	122.800	119.500	115.200	142.250	166.900	212.800
JUN	105.250	116.000	112.625	122.900	117.000	113.875	143.600	170.375	212.000
JUL	105.200	111.800	111.375	125.250	115.100	116.750	143.250	171.875	222.800
AUG	106.750	114.750	112.250	123.500	115.800	117.000	147.200	170.800	231.000
SEP	113.750	117.500	118.700	124.200	123.400	117.250	152.000	181.750	234.000
OCT	116.900	116.125	120.000	121.750	122.700	120.100	159.125	183.125	233.800
NOV	118.500	113.000	121.375	121.000	123.800	121.750	165.700	183.500	241.750
DEC	117.800	112.800	121.100	120.400	128.333	122.000	168.500	184.250	238.250

PAYS : NEDERLAND

MARCHE : Ø DU PAYS

HFL/100kg

JAN	578,00	610,00	602,00	624,00	643,00	670,00	606,00	668,00	711,00
FEB	578,00	610,00	602,00	624,00	640,50	670,00	606,00	668,25	711,00
MAR	581,61	610,00	602,00	624,00	641,60	670,00	607,00	665,80	730,80
APR	606,00	610,00	602,00	643,00	648,00	670,00	610,00	664,00	735,00
MAI	606,00	610,00	615,20	643,00	648,00	648,40	610,00	665,50	735,00
JUN	606,00	610,00	624,00	643,00	648,00	634,00	611,00	668,40	736,25
JUL	606,00	608,40	624,00	643,00	648,00	634,00	613,00	679,00	740,00
AUG	632,00	602,00	624,00	643,00	650,00	634,00	613,00	693,50	744,80
SEP	632,00	602,00	624,00	643,00	666,50	619,00	618,00	708,80	749,00
OCT	632,00	602,00	624,00	643,00	670,00	604,00	636,00	708,00	749,00
NOV	632,00	602,00	624,00	643,00	670,00	605,50	638,00	710,00	751,40
DEC	632,00	602,00	624,00	643,00	670,00	606,00	654,80	711,00	752,00

PRODUIT : PGO6 - BEURRE

2. PRIX DE MARCHÉ (Suite)

MN/100kg

PERIODE	1968	1969	1970	1971	1972	1973	1974	1975	1976
<u>PAYS : DANMARK</u>									
<u>MARCHE : Ø DU PAYS</u>									<u>DKR/100kg</u>
JAN	666,00	640,00	715,00	700,00	100,00	975,00	1.300,00	1.473,00	1.590,00
FEB	640,00	640,00	715,00	700,00	100,00	1.275,00	1.300,00	1.480,00	1.590,00
MAR	640,00	579,00	715,00	700,00	100,00	1.300,00	1.300,00	1.480,00	1.590,00
APR	640,00	540,00	715,00	700,00	100,00	1.300,00	1.300,00	1.480,00	1.610,00
MAI	569,00	540,00	677,00	760,00	100,00	1.300,00	1.300,00	1.480,00	1.610,00
JUN	540,00	540,00	600,00	800,00	100,00	1.300,00	1.300,00	1.480,00	1.595,00
JUL	540,00	540,00	600,00	800,00	100,00	1.300,00	1.300,00	1.492,50	1.590,00
AUG	540,00	594,00	613,00	819,00	100,00	1.300,00	1.300,00	1.530,00	1.600,00
SEP	540,00	675,00	700,00	885,00	950,00	1.300,00	1.300,00	1.566,00	1.640,00
OCT	540,00	715,00	700,00	900,00	950,00	1.300,00	1.300,00	1.590,00	1.640,00
NOV	615,00	715,00	700,00	917,00	900,00	1.300,00	1.300,00	1.590,00	1.710,00
DEC	640,00	715,00	700,00	100,00	900,00	1.300,00	1.330,00	1.590,00	1.710,00
<u>PAYS : IRELAND</u>									
<u>MARCHE : Ø DU PAYS</u>									de 1968 à 1970 : Sh.s/cwt de 1971 à 1973 : £/cwt à partir de 1974 : £/1qt
JAN	497/0	497/0	497/0	24,85	27,45	27,45	459,00	760,00	945,00
FEB	497/0	497/0	497/0	24,85	27,45	27,45	475,00	765,00	950,00
MAR	497/0	497/0	497/0	24,85	27,45	27,45	515,00	813,00	950,00
APR	497/0	497/0	497/0	24,85	27,45	27,45	565,00	813,00	990,60
MAI	497/0	497/0	497/0	24,85	27,45	27,45	565,00	813,00	1.030,10
JUN	497/0	497/0	497/0	24,85	27,45	27,45	575,00	813,00	1.030,00
JUL	497/0	497/0	497/0	24,85	27,45	27,45	585,00	823,80	1.030,00
AUG	497/0	497/0	497/0	24,85	27,45	27,45	585,00	870,00	1.066,00
SEP	497/0	497/0	497/0	24,85	27,45	27,45	585,00	898,00	1.114,50
OCT	497/0	497/0	497/0	24,85	27,45	27,45	655,00	910,00	1.142,00
NOV	497/0	497/0	497/0	27,45	27,45	27,45	695,00	925,00	1.142,00
DEC	497/0	497/0	497/0	27,45	27,45	27,45	713,00	930,00	1.142,00
<u>PAYS : UNITED KINGDOM</u>									
<u>MARCHE : LONDON</u>									de 1968 à 1970 : Sh.s/cwt de 1971 à 1973 : £/cwt à partir de 1974 : £/1qt
JAN		338/0	354/9	19,81	30,45	22,78	485,60	669,08	959,30
FEB		341/4	354/10	19,83	30,45	22,75	485,20	704,32	959,30
MAR		340/8	354/9	20,78	30,13	22,75	485,20	816,00	968,40
APR		340/1	354/7	20,85	28,87	22,77	563,00	816,00	995,70
MAI		340/3	342/3	23,96	28,87	23,50	563,80	820,08	1.036,70
JUN		340/4	360/6	25,03	27,15	24,08	567,40	826,80	1.006,75
JUL		340/4	378/0	27,45	24,39	24,39	567,40	826,80	1.012,48
AUG	337/0	340/1	378/3	27,45	22,75	24,27	566,40	862,40	1.057,00
SEP	336/7	343/5	378/3	28,33	22,75	24,25	567,00	899,83	1.109,50
OCT	336/11	346/1	381/2	29,33	22,63	24,27	640,20	912,30	1.142,40
NOV	337/14	353/11	397/4	29,78	22,75	24,25	650,00	947,55	1.142,40
DEC	336/4	353/11	397/3	30,45	22,75	24,26	660,65	959,30	1.142,40

PRODUIT : PGO6 - BEURRE
2. PRIX DE MARCHÉ (Suite)

Conversion en £/100kg

MOIS	1968	1969	1970	1971	1972	1973	1974	1975	1976
PAYS : IRELAND									
MARCHÉ : Ø DU PAYS									£/100kg
JAN	48,915	48,915	48,915	48,915	54,033	54,033	45,175	74,800	93,007
FEB	48,915	48,915	48,915	48,915	54,033	54,033	46,750	75,292	93,500
MAR	48,915	48,915	48,915	48,915	54,033	54,033	50,687	80,016	93,500
APR	48,915	48,915	48,915	48,915	54,033	54,033	55,608	80,016	97,495
MAI	48,915	48,915	48,915	48,915	54,033	54,033	55,608	80,016	101,383
JUN	48,915	48,915	48,915	48,915	54,033	54,033	56,592	80,016	101,373
JUL	48,915	48,915	48,915	48,915	54,033	54,033	57,576	81,079	101,373
AUG	48,915	48,915	48,915	48,915	54,033	54,033	57,576	85,626	104,916
SEP	48,915	48,915	48,915	48,915	54,033	54,033	57,576	88,382	109,690
OCT	48,915	48,915	48,915	48,915	54,033	54,033	64,465	89,563	112,396
NOV	48,915	48,915	48,915	54,033	54,033	54,033	68,402	92,023	112,396
DEC	48,915	48,915	48,915	54,033	54,033	54,033	70,174	91,531	112,396
PAYS : UNITED KINGDOM									
MARCHÉ : LONDON									£/100kg
JAN		33,266	34,915	38,994	59,938	44,840	47,793	65,851	94,415
FEB		33,594	34,923	39,034	59,938	44,781	47,754	69,320	94,415
MAR		33,529	34,915	40,904	59,308	44,781	47,754	80,311	95,311
APR		33,471	34,898	41,041	56,828	44,821	55,411	80,311	97,997
MAI		33,488	33,685	47,163	56,828	46,258	55,490	80,713	102,033
JUN		33,496	35,481	49,269	53,442	47,399	55,844	81,374	99,088
JUL		33,496	37,203	54,033	48,010	48,010	55,844	81,374	99,649
AUG	33,168	33,471	37,228	54,033	44,781	47,773	55,745	84,878	104,031
SEP	33,127	33,799	37,228	55,765	44,781	47,734	55,805	88,562	109,198
OCT	33,160	34,062	37,515	57,734	44,545	47,773	63,009	89,789	112,436
NOV	33,201	34,833	39,106	58,619	44,781	47,734	63,973	93,258	112,436
DEC	33,102	34,833	39,098	59,938	44,781	47,754	65,022	94,415	112,436

PRODUITS LAITIERS

PRODUITS PILOTES

PG 07 : EMMENTAL

1. PRIX DE SEUIL

UC-MW/100 kg

PERIODE	COMM UC	BELG/ LUXB FB/FLUX	BR DEUT DM	FRAN FF	ITAL LIT	NDRL HFL	DANM DKR	IREL £	U.K. £
29. 7.68 - 7.12.69	149,25	7.462,5	597,00	736,86	93.281	540,29	-	-	-
A partir du 10.8.69	↓	↓	↓	828,96	↓	↓	-	-	-
A partir du 26.10.69	↓	↓	546,26	↓	↓	↓	-	-	-
8.12.69 - 31. 7.70	149,25	7.462,5	546,26	828,96	93.281	540,29	-	-	-
1. 8.70 - 31. 3.71	149,25	7.462,5	546,26	828,96	93.281	540,29	-	-	-
1. 4.71 - 31. 3.72	157,85	7.892,5	577,73	876,73	98.656	571,42	-	-	-
1. 4.72 - 13. 5.73	170,03	8.501,5	622,31	944,38	106.269	615,51	1288,54 (1)	78,558 (1)	78,558 (1)
A partir du 17. 9.73	↓	↓	↓	↓	↓	585,50	↓	↓	↓
A partir du 1.11.73	↓	↓	↓	↓	110.520	↓	↓	↓	↓
14. 5.73 - 31. 3.74	179,30	8.965,0	656,24	995,87	116.545	617,42	1358,79	82,841	82,841
A partir du 1. 1.74	↓	↓	↓	↓	121.565	↓	↓	↓	↓
A partir du 28. 1.74	↓	↓	↓	↓	127.662	↓	↓	↓	↓
1. 4.74 - 6.10.74	192,00	9.600,0	702,72	1066,40	136.704	661,16	1455,04	88,708	88,788
A partir du 22. 7.74	↓	↓	↓	↓	153.792	↓	↓	↓	↓
7.10.74 - 2. 3.75	202,42	10.121,0	740,86	1124,28	162.138	697,04	1534,00	103,885	100,943
A partir du 28.10.74	↓	↓	↓	↓	168.616	↓	↓	↓	↓
3. 3.75 - 15. 9.75	214,18	10.709,0	766,49	1206,51	183.552	737,54	1623,12	115,057	109,176
A partir du 4. 8.75	↓	↓	↓	↓	↓	↓	1623,12	121,113	114,923
16. 9.75 - 14. 3.76	223,56	11.097,5	800,06	1259,35	191.590	764,29	1694,20	126,417	119,956
A partir du 27.10.75	↓	↓	↓	↓	↓	↓	↓	129,290	127,341
15. 3.76 - 15. 9.76	233,36	11.516,0	812,29	1296,13	211.191	794,05	1768,47	137,551	132,923
A partir du 25. 3.76	↓	↓	↓	1314,56	↓	↓	↓	↓	↓
A partir du 3. 5.76	↓	↓	↓	↓	224.726	↓	↓	↓	↓
16. 9.76 -	239,94	11.840,7	835,19	1351,62	231.062	816,44	1818,33	141,430	136,671
A partir du 11.10.76	↓	↓	↓	↓	↓	↓	↓	153,045	↓
A partir du 28.10.76	↓	↓	↓	↓	↓	↓	1894,10	↓	↓

(1) Valable à partir du 1.2.1973.

PRODUIT : PG 07 - EMMENTAL

2. PRIX DE MARCHE

MN/100 kg

PERIODE	1968	1969	1970	1971	1972	1973	1974	1975	1976
<u>PAYS : BR DEUTSCHLAND</u>									
<u>MARCHE : KEMPTEN</u>									
									<u>DM/100 kg</u>
JAN	490,00	492,50	537,00	531,67	555,00	564,00	596,25	668,75	705,00
FEB	485,00	496,25	538,00	531,25	556,00	559,75	606,88	671,25	705,63
MAR	481,00	500,63	539,00	537,00	563,00	557,50	616,88	677,50	710,00
APR	478,00	507,38	540,00	549,00	569,00	555,00	635,00	683,75	710,00
MAI	481,00	516,00	540,00	554,00	570,00	555,00	642,50	687,00	706,30
JUN	486,00	519,38	540,00	555,00	570,00	555,00	644,00	687,50	698,13
JUL	490,00	524,38	539,00	555,00	570,00	555,00	645,00	688,75	694,50
AUG	496,00	530,00	532,50	553,00	570,00	555,00	645,00	690,00	693,88
SEP	499,00	530,00	530,00	548,00	570,00	555,75	645,50	693,75	700,63
OCT	499,00	533,00	530,00	546,00	570,00	569,00	658,13	700,00	710,50
NOV	493,00	535,00	531,67	553,00	570,00	577,50	666,00	701,88	713,33
DEC	493,00	535,00	532,50	555,00	568,00	584,00	667,50	705,00	715,00
<u>PAYS : FRANCE</u>									
<u>MARCHE : Ø DU PAYS</u>									
									<u>FF/100 kg</u>
JAN	602,51	593,20	763,50	732,00	826,00	797,50	897,00	1064,00	1090,90
FEB	603,27	597,75	782,25	734,00	840,25	789,50	937,50	1046,11	1072,03
MAR	603,06	602,75	789,00	734,00	853,00	797,40	960,00	1064,68	1066,71
APR	601,67	614,00	789,20	741,40	860,50	797,00	971,60	1075,27	1062,23
MAI	597,77	617,40	794,75	744,75	860,25	798,40	981,00	1072,26	1058,39
JUN	591,47	621,25	791,00	748,25	854,00	780,75	975,00	1057,04	1055,80
JUL	580,50	625,00	780,00	743,75	831,50	780,00	962,75	1052,25	1041,52
AUG	585,05	630,75	771,00	742,00	826,80	782,60	959,75	1051,40	1071,00
SEP	578,00	647,00	752,75	738,40	817,75	774,50	955,20	1049,10	1116,87
OCT	585,83	667,00	740,60	750,00	813,75	809,60	961,75	1062,39	1162,29
NOV	588,42	692,00	728,50	776,00	801,00	831,00	977,75	1069,48	1179,83
DEC	589,50	720,80	725,75	794,80	803,67	862,00	1014,80	1083,77	1186,42

PRODUITS LAITIERS
PRODUITS PILOTES
PG 08 : FROMAGE A PATE PERSILLEE
1. PRIX DE SEUIL

UC - MW/100 kg

PERIODE	COMM UC	BELG/LUXB FB/FLUX	BR DEUT DM	FRAN FF	ITAL LIT	NDRL HFL	DANM DKR	IRFL %	U.R. %
<u>29.7.68 - 7.12.69</u>	132,25	6.612,5	529,00	652,93	82.656	478,75	—	—	—
A partir du 16.8.69	↓	↓	↓	734,54	↓	↓	—	—	—
A partir du 26.10.69	↓	↓	484,04	↓	↓	↓	—	—	—
<u>8.12.69 - 31.7.70</u>	132,25	6.612,5	484,04	734,54	82.656	478,75	—	—	—
<u>1.8.70 - 31.3.71</u>	132,25	6.612,5	484,04	734,54	82.656	478,75	—	—	—
<u>1.4.71 - 31.3.72</u>	139,00	6.950,0	508,74	772,03	86.875	503,18	—	—	—
<u>1.4.72 - 13.5.77</u>	147,15	7.357,5	538,57	817,30	91.969	532,68	1.115,15	(1) 67,987	(1) 67,987
A partir du 17.9.73	↓	↓	↓	↓	↓	506,72	↓	↓	↓
A partir du 1.11.73	↓	↓	↓	↓	95.648	↓	↓	↓	↓
<u>14.5.73 - 31.3.74</u>	153,20	7.660,0	560,71	850,90	99.580	527,55	1.161,00	70,782	70,782
A partir du 1.1.74	↓	↓	↓	↓	103.870	↓	↓	↓	↓
A partir du 28.1.74	↓	↓	↓	↓	109.078	↓	↓	↓	↓
<u>1.4.74 - 6.10.74</u>	162,70	8.135,0	595,48	903,67	115.842	560,26	1.232,99	75,171	75,171
A partir du 22.7.74	↓	↓	↓	↓	130.323	↓	↓	↓	↓
<u>7.10.74 - 2.3.75</u>	168,95	8.447,5	618,36	938,38	135.329	581,78	1.280,36	86,708	84,252
A partir du 28.10.74	↓	↓	↓	↓	140.735	↓	↓	↓	↓
<u>3.3.75 - 15.9.75</u>	176,70	8.835,0	632,36	995,38	151.432	608,47	1.339,09	94,923	90,073
A partir du 4.8.75	↓	↓	↓	↓	↓	↓	1.339,08	99,919	94,812
<u>16.9.75 - 14.3.76</u>	182,30	9.049,4	652,40	1.026,93	156.231	623,24	1.381,52	103,066	97,817
A partir du 27.10.75	↓	↓	↓	↓	↓	↓	↓	105,428	103,839
<u>15.3.76 - 15.9.76</u>	192,00	9.474,9	668,32	1.066,40	173.760	653,32	1.455,03	113,172	109,354
A partir du 25.3.76	↓	↓	↓	1.081,57	↓	↓	↓	↓	↓
A partir du 3.5.76	↓	↓	↓	↓	184.896	↓	↓	↓	↓
<u>16.9.76 - ...</u>	196,50	9.697,0	683,99	1.106,92	189.230	668,63	1.489,13	115,825	111,980
A partir du 11.10.76	↓	↓	↓	↓	↓	↓	↓	125,337	↓
A partir du 22.10.76	↓	↓	↓	↓	↓	↓	1.551,18	↓	↓

(1) Valable a partir du 1.2. 1973

PRODUIT : PG 08 - FROMAGE A PATE PERSILLE
2. PRIX DE MARCHE

MN/100 kg

PERIODE	1968	1969	1970	1971	1972	1973	1974	1975	1976
<u>PAYS : FRANCE</u> <u>MARCHE : Ø DU PAYS</u>									
FF/100 kg									
JAN	648,96	673,20	681,25	760,00	846,50	960,33	1020,00	1217,33	1098,94
FEB	646,15	650,00	674,75	760,00	853,50	958,50	1031,00	1222,29	1094,75
MAR	649,42	672,50	683,75	771,00	857,00	963,20	1043,75	1281,04	1112,00
APR	650,20	666,50	681,60	771,80	847,75	968,50	1063,00	1309,87	1093,00
MAI	645,10	678,00	690,25	778,50	878,25	957,60	1094,33	1312,71	1109,29
JUN	652,00	672,50	704,50	778,50	921,00	967,50	1101,00	1078,63	1114,48
JUL	656,08	681,20	713,60	780,00	916,75	968,00	1107,00	1064,33	1091,45
AUG	662,20	678,25	717,50	812,50	915,60	987,80	1121,00	1058,67	1131,94
SEP	659,25	667,75	723,00	810,20	912,25	1014,20	1145,60	1050,87	1166,43
OCT	668,19	676,60	721,50	820,00	920,25	1013,20	1142,50	1076,19	1200,77
NOV	677,09	678,00	751,50	839,00	933,20	1010,25	1192,50	1101,00	1212,37
DEC	674,00	675,00	745,00	860,60	930,25	1016,60	1213,50	1099,80	1211,90
<u>PAYS : ITALIA</u> <u>MARCHE: MILANO (GORGONZOLA)</u>									
LIT/100 kg									
JAN	77.400	92.900	82.000	99.000	96.500	100.600	120.375	159.500	179.200
FEB	75.900	94.000	79.300	96.500	91.200	96.875	123.750	157.250	183.250
MAR	75.500	90.500	80.300	90.500	86.300	92.000	120.000	151.400	175.125
APR	74.200	84.100	81.300	89.000	82.000	90.667	114.000	145.750	170.500
MAI	74.000	79.900	80.800	87.300	83.400	88.900	111.000	140.100	170.500
JUN	75.500	75.500	81.500	86.400	91.000	87.500	111.000	138.500	171.000
JUL	75.200	78.100	81.500	91.000	90.900	85.250	111.000	134.875	189.000
AUG	75.000	80.300	81.500	93.800	89.700	85.000	114.200	133.700	209.250
SEP	82.800	85.100	87.300	98.000	97.400	85.500	131.500	150.000	239.500
OCT	85.100	85.500	92.500	98.000	103.300	97.400	138.750	164.125	240.600
NOV	86.500	85.800	94.800	98.600	103.000	109.500	149.200	165.800	228.500
DEC	91.500	85.500	98.900	98.500	101.900	112.200	157.500	173.000	213.250
<u>PAYS : UNITED KINGDOM</u> <u>MARCHE : LONDON</u>									
£/100 kg									
JAN								100,881	121,254
FEB								100,881	121,254
MAR								100,881	121,254
APR								106,885	122,691
MAI								106,885	128,439
JUN								106,885	128,439
JUL								106,885	128,439
AUG								109,641	128,439
SEP								114,217	130,063
OCT							94,287	115,743	130,604
NOV							94,287	115,743	130,604
DEC							99,233	117,121	130,604

PRODUITS LAITIERS

PRODUITS PILOTES

PG 09: PARMIGIANO - REGGIANO

1. PRIX DE SEUIL

UC - MN/100 kg

PERIODE	COMM UC	BELG/LUXE FB/FLX	BR DEUT DM	FRAN FF	ITAL LIT	NDRL H FL	DANM DKR	IREL £	U.K. £
<u>25.1.68 - 7.12.69</u>	204,00	10.200,0	816,00	1.007,16	127.500	738,48	—	—	—
A partir du 16.8.69	↓	↓	↓	1.133,05	↓	↓	—	—	—
A partir du 26.10.69	↓	↓	746,64	↓	↓	↓	—	—	—
<u>8.12.69 - 31.7.70</u>	204,00	10.200,0	746,64	1.133,05	127.500	738,48	—	—	—
<u>1.8.70 - 31.3.71</u>	204,00	10.200,0	746,64	1.133,05	127.500	738,48	—	—	—
<u>1.4.71 - 31.3.72</u>	214,50	10.725,0	785,07	1.191,37	134.063	776,49	—	—	—
<u>1.4.72 - 13.5.73</u>	227,40	11.370,0	832,28	1.263,02	142.125	823,19	1.723,31	(1) 105,052	(1) 105,052
A partir du 17.9.73	↓	↓	↓	↓	↓	783,06	↓	↓	↓
A partir du 1.11.73	↓	↓	↓	↓	147,810	↓	↓	↓	↓
<u>1.4.5.73 - 31.3.74</u>	240,95	12.047,5	881,88	1.338,28	156.618	829,72	1.825,99	111,321	111,321
A partir du 1.1.74	↓	↓	↓	↓	163.364	↓	↓	↓	↓
A partir du 28.1.74	↓	↓	↓	↓	171.556	↓	↓	↓	↓
<u>1.4.74 - 6.10.74</u>	257,65	12.882,5	943,00	1.431,04	183.447	887,23	1.952,55	119,040	119,040
A partir du 22.7.74	↓	↓	↓	↓	206.378	↓	↓	↓	↓
<u>7.10.74 - 2.3.75</u>	266,40	13.320,0	975,02	1.479,64	213.386	917,36	2.018,86	136,720	132,848
A partir du 28.10.74	↓	↓	↓	↓	221.911	↓	↓	↓	↓
<u>3.3.75 - 15.9.75</u>	277,30	13.865,0	992,38	1.562,08	237.646	954,89	2.101,47	148,965	141,351
A partir du 4.8.75	↓	↓	↓	↓	↓	↓	2.101,46	156,806	148,797
<u>16.9.75 - 14.3.76</u>	283,90	14.092,8	1.016,00	1.599,26	243.302	970,58	2.151,47	160,538	152,512
A partir du 27.10.75	↓	↓	↓	↓	↓	↓	↓	164,186	161,711
<u>15.3.76 - 15.9.76</u>	310,00	15.298,1	1.079,05	1.721,80	280.550	1.054,84	2.349,27	182,726	176,578
A partir du 25.3.76	↓	↓	↓	1.746,28	↓	↓	↓	↓	↓
A partir du 3.5.76	↓	↓	↓	↓	298.530	↓	↓	↓	↓
<u>16.9.76 - ...</u>	316,00	15.594,1	1.099,95	1.780,06	304.308	1.075,25	2.394,74	186,262	179,903
A partir du 11.10.76	↓	↓	↓	↓	↓	↓	↓	201,559	↓
A partir du 22.10.76	↓	↓	↓	↓	↓	↓	2.494,53	↓	↓

(1) Valable à partir du 1.2.1973.

PERIODE	1968	1969	1970	1971	1972	1973	1974	1975	1976
PAYS : ITALIA MARCHÉ : MILANO 2. PRIX DE MARCHÉ									
LIT/100 kg									
ANNEE DE PRODUCTION	1967	1968	1969	1970	1971	1972	1973	1974	1975
JAN	99.000	110.500	139.000	157.500	—	—	—	—	265.400
FEB	100.250	110.500	139.250	158.125	—	199.666	222.000	—	284.250
MAR	101.500	112.250	142.250	165.000	—	205.500	228.500	—	321.250
APR	101.500	113.200	143.700	168.000	—	207.000	231.750	—	343.750
MAI	101.500	116.000	146.750	174.125	197.500	206.900	236.200	211.500	347.200
JUN	102.000	122.500	149.000	185.400	200.500	205.500	236.750	212.000	346.000
JUL	104.400	128.500	153.000	—	204.250	205.500	232.800	213.500	361.400
AUG	112.875	132.000	153.875	196.625	206.000	205.500	230.000	213.750	419.750
SEP	117.500	138.125	161.500	201.800	223.625	206.750	228.000	218.500	553.750
OCT	118.000	143.600	165.000	209.000	226.500	214.500	229.700	251.300	557.000
NOV	119.500	146.125	167.875	209.500	226.500	221.500	234.000	279.750	548.500
DEC	121.000	147.500	173.300	206.900	225.500	222.000	237.500	283.600	539.000
ANNEE DE PRODUCTION	1966	1967	1968	1969	1970	1971	1972	1973	1974
JAN	117.000	123.000	149.500	176.500	208.500	225.500	227.000	237.500	293.800
FEB	118.000	123.000	149.750	177.750	210.750	231.250	235.000	235.000	317.750
MAR	119.000	123.000	154.875	188.700	217.800	235.500	237.000	235.000	361.250
APR	119.000	123.400	158.700	192.500	222.000	237.000	239.625	235.000	383.750
MAI	119.000	126.000	162.250	198.250	223.000	236.900	245.200	235.000	387.200
JUN	119.500	131.875	165.000	209.400	226.375	235.500	245.750	235.000	386.000
JUL	120.800	138.000	169.000	—	230.250	235.500	241.800	235.000	397.400
AUG	124.000	140.500	171.500	220.625	232.000	235.500	239.000	235.000	433.250
SEP	126.500	144.375	176.400	225.400	232.000	235.500	235.875	238.250	558.750
OCT	126.500	174.600	177.500	226.000	232.000	235.500	236.100	236.600	562.000
NOV	127.750	149.875	178.250	226.000	232.000	—	238.500	288.000	—
DEC	129.000	150.500	181.300	223.400	231.000	—	239.500	288.400	—

PRODUITS LAITIERS

PRODUITS PILOTES

PG 10 : CHEDDAR

1: PRIX DE SEUIL

UC - MW/100 kg

PERIODE	COMM UC	BELG/LUXB FB/FLX	BR DEUT DM	FRAN FF	ITAL LIT	NDRL H FL	DANM DKR	IREL £	U.K. £
<u>29.7.68 - 7.12.69</u>	139,00	6.950,0	556,00	686,25	86.875	503,18	---	---	---
A partir du 10.8.69	↓	↓	↓	772,03	↓	↓	---	---	---
A partir du 26.10.69	↓	↓	508,74	↓	↓	↓	---	---	---
<u>8.12.70 - 31.7.70</u>	139,00	6.950,0	508,74	772,03	86.875	503,18	---	---	---
<u>1.8.70 - 31.3.71</u>	139,00	6.950,0	508,74	772,03	86.875	503,18	---	---	---
<u>1.4.71 - 31.3.72</u>	146,70	7.335,0	536,92	814,80	91.688	531,05	---	---	---
<u>1.4.72 - 13.5.73</u>	156,05	7.802,5	571,14	866,73	97.531	564,90	1.182,80 ⁽¹⁾	72,099 ⁽¹⁾	72,099 ⁽¹⁾
A partir du 17.9.73	↓	↓	↓	↓	↓	537,36	↓	↓	↓
A partir du 1.11.73	↓	↓	↓	↓	101.433	↓	↓	↓	↓
<u>14.5.73 - 31.3.74</u>	136,35	8.167,5	597,86	907,28	106.168	562,50	1.237,92	75,471	75,471
A partir du 1.1.74	↓	↓	↓	↓	110.751	↓	↓	↓	↓
A partir du 28.1.74	↓	↓	↓	↓	116.305	↓	↓	↓	↓
<u>1.4.74 - 6.10.74</u>	174,15	8.707,5	637,39	967,26	123.995	599,69	1.319,76	80,461	80,461
A partir du 22.7.74	↓	↓	↓	↓	139.494	↓	↓	↓	↓
<u>7.10.74 - 2.3.75</u>	181,25	9.062,5	663,38	1.006,70	145.181	624,14	1.373,57	93,020	93,020
A partir du 28.10.74	↓	↓	↓	↓	150.981	↓	↓	↓	↓
<u>3.1.75 - 25.9.75</u>	190,20	9.510,0	680,67	1.071,43	163.001	654,96	1.441,39	102,175	96,953
A partir du 4.8.75	↓	↓	↓	↓	↓	↓	1.441,39	107,553	102,076
<u>16.5.75 - 14.3.76</u>	197,10	9.784,0	705,37	1.110,30	168.915	673,83	1.493,68	111,455	105,788
A partir du 27.10.75	↓	↓	↓	↓	↓	↓	↓	113,587	113,298
<u>25.3.76 - 15.9.76</u>	206,00	10.165,8	717,05	1.144,16	186.430	700,96	1.561,13	121,424	117,169
A partir du 25.3.76	↓	↓	↓	1.160,43	↓	↓	↓	↓	↓
A partir du 3.5.76	↓	↓	↓	↓	198.378	↓	↓	↓	↓
<u>16.9.76 -</u>	211,00	10.412,6	735,46	1.188,60	203.193	717,97	1.599,02	126,571	120,131
A partir du 11.10.76	↓	↓	↓	↓	↓	↓	↓	131,055	↓
A partir du 22.10.76	↓	↓	↓	↓	↓	↓	1.665,65	↓	↓

(1) Valable à partir du
1.2.1973

PRODUIT : pg 10 - Cheddar

2. PRIX DE MARCHÉ

NF/100 kg

PERIODE	1968	1969	1970	1971	1972	1973	1974	1975	1976
<u>PAYS : BELGIQUE/BELGIE</u>									
<u>MARCHE : Ø DU PAYS</u>									
<u>FB/100 kg</u>									
JAN	4750,0	5500,0	5420,0	5500,0	6225,0	5700,0	6794,0	7456,3	7658,0
FEB	4750,0	5475,0	5423,8	5500,0	6225,0	5790,0	6925,0	7493,8	7702,5
MAR	4750,0	5431,3	5428,8	5508,0	6185,0	5865,0	6950,0	7561,0	7728,8
APR	4750,0	5355,0	5360,0	5570,0	6106,0	5881,3	6975,0	7565,0	7756,3
MAI	4750,0	5337,0	5300,0	5725,0	5875,0	6009,0	6995,0	7553,0	7780,0
JUN	4750,0	5277,5	5337,5	5725,0	5787,0	6100,0	6990,0	7506,3	7793,8
JUL	4750,0	5275,0	5390,0	5725,0	5763,0	6100,0	6990,0	7393,8	7750,0
AUG	4690,0	5275,0	5408,8	5725,0	5708,0	6100,0	7006,0	7326,0	7767,5
SEP	4600,0	5268,8	5450,0	5790,0	5700,0	6156,0	7066,3	7355,0	7968,8
OCT	4600,0	5281,3	5485,0	6000,0	5675,0	6260,0	7300,0	7550,0	8040,0
NOV	5567,0	5359,0	5570,0	6156,0	5675,0	6356,3	7370,0	7630,0	8100,0
DEC	5567,0	5420,0	5594,0	6215,0	5700,0	6460,0	7396,3	7650,0	8118,8
<u>PAYS : FRANCE</u>									
<u>MARCHE : Ø DU PAYS</u>									
<u>FF/100 kg</u>									
JAN	557,84	512,60	570,25	629,25	727,00	670,50	800,00	—	920,00
FEB	566,45	518,00	576,25	640,50	712,00	672,25	825,00	911,00	—
MAR	561,29	513,25	576,25	643,75	711,80	680,00	795,25	911,00	—
APR	562,74	515,75	576,00	644,60	681,00	680,00	809,00	—	—
MAI	548,61	510,00	589,00	651,50	668,33	696,00	826,33	—	—
JUN	557,07	508,50	594,25	664,50	—	703,75	839,00	—	—
JUL	550,63	498,80	597,60	678,50	673,00	705,50	876,50	—	—
AUG	529,21	497,25	595,25	688,25	645,00	700,33	885,00	—	—
SEP	551,25	518,50	598,25	681,00	655,67	714,67	869,40	—	—
OCT	540,78	526,80	603,80	686,75	672,75	725,20	903,00	—	—
NOV	548,90	549,50	619,50	701,75	669,00	728,25	903,00	—	—
DEC	542,76	562,40	634,75	723,40	676,00	737,00	921,50	—	—
<u>PAYS : NEDERLAND</u>									
<u>MARCHE : Ø DU PAYS</u>									
<u>HFL/100 kg</u>									
JAN	379,90	403,75	377,00	402,00	459,25	427,50	473,00	521,75	541,25
FEB	380,00	389,75	377,00	404,00	457,50	440,60	474,50	527,50	539,00
MAR	375,97	374,75	377,00	407,00	447,60	443,00	470,50	531,00	539,00
APR	375,00	371,00	378,60	417,00	446,00	443,00	472,00	525,00	536,50
MAI	358,00	371,00	379,80	418,50	431,25	447,00	472,75	525,00	534,00
JUN	370,67	371,00	386,50	420,00	425,00	448,00	475,00	519,00	530,00
JUL	372,26	371,00	387,00	420,00	425,00	448,00	475,00	515,00	530,00
AUG	387,00	371,00	389,00	426,25	425,00	448,00	485,00	515,00	547,00
SEP	387,00	371,00	389,00	437,00	425,00	443,75	505,20	535,40	560,00
OCT	395,80	377,00	393,80	446,00	425,00	445,00	514,00	543,50	562,50
NOV	404,00	377,00	398,00	454,50	425,00	454,25	514,00	542,00	560,00
DEC	404,00	377,00	399,60	457,00	425,00	464,80	516,40	542,00	560,00

PRODUITS LAITIERS

PRODUITS PILOTES

PG11 : GOUDA (ET AUTRES)

1. PRIX DE SEUIL

UC-MN/100kg

PERIODE	COMM UC	BELG/LUXE FB/FLUX	BR DEUT DM	FRAN FF	ITAL LIT	NDRL HFL	DANM DKR	IRL E	U.K. £
29.7.68-7.12.69	123,50	6.175,0	494,00	609,73	77.188	447,07	-	-	-
à partir du 16.8.69	↓	↓	↓	685,74	↓	↓	-	-	-
à partir du 26.10.69	↓	↓	452,01	↓	↓	↓	-	-	-
8.12.69-31.7.70	123,50	6.175,0	452,01	685,94	77.188	447,07	-	-	-
1.8.70-31.3.71	123,50	6.175,0	452,01	685,94	77.188	447,07	-	-	-
1.4.71-31.3.72	130,90	6.545,0	479,09	727,04	81.813	473,86	-	-	-
1.4.72-13.5.73	139,90	6.995,0	512,03	777,03	87.438	506,44	1060,21(1)	64,637 (1)	64,637(1)
à partir du 17.9.73	↓	↓	↓	↓	↓	481,74	↓	↓	↓
à partir du 1.11.73	↓	↓	↓	↓	90.935	↓	↓	↓	↓
14.5.73-31.3.74	148,05	7.425,0	541,86	822,30	96.233	509,81	1.121,97	68,403	68,403
à partir du 1.1.74	↓	↓	↓	↓	100.378	↓	↓	↓	↓
à partir du 28.1.74	↓	↓	↓	↓	105.412	↓	↓	↓	↓
1.4.74-6.10.74	159,05	7.952,5	582,12	887,39	113.244	547,69	1205,33	73,485	73,485
à partir du 22.7.74	↓	↓	↓	↓	127.399	↓	↓	↓	↓
7.10.74-2.3.75	165,65	8.282,5	606,22	920,05	132.686	570,42	1255,35	85,014	82,606
à partir du 28.10.74	↓	↓	↓	↓	137.986	↓	↓	↓	↓
3.3.75-15.9.75	173,80	8.690,0	621,98	979,04	148.947	598,49	1317,11	93,365	88,593
à partir du 4.8.75	↓	↓	↓	↓	↓	↓	1317,11	98,279	93,256
16.9.75-14.3.76	178,65	8.868,2	639,34	1006,37	153.103	610,76	1353,86	101,022	95,258
à partir du 27.10.75	↓	↓	↓	↓	↓	↓	↓	103,317	101,760
15.3.76-15.9.76	189,25	9.339,2	659,75	1051,13	171.271	643,96	1434,19	111,351	107,798
à partir du 25.3.76	↓	↓	↓	1066,08	↓	↓	↓	↓	↓
à partir du 3.5.76	↓	↓	↓	↓	182.248	↓	↓	↓	↓
16.9.76-..	194,00	9.573,6	675,28	1092,83	186.822	660,12	1470,19	114,351	110,504
à partir du 11.10.76	↓	↓	↓	↓	↓	↓	↓	123,742	↓
à partir du 22.10.76	↓	↓	↓	↓	↓	↓	1531,45	↓	↓

(1) Valable à partir du 1.2.1973

PRODUIT : PG11-GOUDA (ET FROM. DU MEME GROUPE)

2. PRIX DE MARCHÉ

MN/100kg

PERIODE	1968	1969	1970	1971	1972	1973	1974	1975	1976
<u>PAYS : BELGIQUE/BELGIE</u>									
<u>MARCHÉ : Ø DU PAYS</u>									
									<u>FB/100kg</u>
JAN	5.400,0	5.130,0	5.056,0	5.187,5	5.885,0	5.550,0	6.206,0	7.000,0	7.468,0
FEB	5.400,0	5.000,0	5.080,0	5.200,0	5.877,5	5.677,5	6.290,0	7.125,0	7.470,0
MAR	5.400,0	4.850,0	5.092,5	5.014,0	5.828,0	5.712,0	6.305,0	7.286,0	7.527,5
APR	5.400,0	4.842,5	5.072,5	5.302,0	5.821,0	5.725,0	6.360,0	7.267,5	7.637,5
MAI	5.216,0	4.835,0	5.080,0	5.401,0	5.717,5	5.781,0	6.410,0	7.246,0	7.670,0
JUN	5.270,0	4.915,0	5.120,0	5.417,0	5.630,0	5.805,0	6.468,0	7.222,5	7.655,0
JUL	5.184,0	4.925,0	5.142,0	5.425,0	5.594,0	5.797,0	6.465,0	7.220,0	7.650,0
AUG	4.832,0	4.909,0	5.145,0	5.509,0	5.560,0	5.785,0	6.492,0	7.226,0	7.718,8
SEP	4.850,0	4.977,5	5.248,0	5.568,0	5.537,5	5.805,0	6.615,0	7.288,8	7.906,3
OCT	4.900,0	4.970,0	5.191,3	5.745,0	5.530,0	5.866,0	6.858,8	7.412,5	8.005,0
NOV	5.037,0	5.990,0	5.272,0	5.833,0	5.540,0	5.960,0	6.895,0	7.440,0	8.025,0
DEC	5.066,0	5.015,0	5.316,0	5.876,0	5.545,0	6.070,0	6.927,5	7.457,5	8.036,3

<u>PAYS : BR DEUTSCHLAND</u>									
<u>MARCHÉ : KÖLN</u>									
									<u>DM/100kg</u>
JAN	386,00	404,20	376,67	395,00	452,00	428,90	488,75	550,00	500,00
FEB	384,00	394,50	375,25	395,00	452,00	429,50	495,00	555,00	520,00
MAR	376,00	389,50	369,00	395,00	452,00	433,75	496,50	560,00	580,00
APR	358,00	373,33	369,00	415,00	452,00	440,00	505,00	560,00	569,17
MAI	351,00	366,00	369,00	420,00	438,00	444,00	505,00	560,00	555,17
JUN	351,00	368,75	370,75	420,00	431,00	452,75	505,00	558,75	597,50
JUL	357,00	375,50	373,50	420,00	425,00	452,00	502,50	555,00	557,00
AUG	375,00	384,00	374,75	421,00	425,00	455,00	511,25	560,00	561,00
SEP	392,00	385,50	373,75	420,50	428,75	459,00	503,00	568,75	570,00
OCT	405,00	401,20	385,00	437,50	430,58	462,75	538,33	575,00	577,00
NOV	405,00	403,75	392,25	446,75	431,50	473,75	542,10	575,00	580,00
DEC	405,00	397,33	394,67	452,00	431,50	480,00	546,00	575,00	570,00

<u>PAYS : FRANCE</u>									
<u>MARCHÉ : Ø DU PAYS</u>									
									<u>FF/100kg</u>
JAN	580,00	551,00	558,00	611,50	702,50	713,75	780,00	965,29	1.101,10
FEB	580,00	547,00	563,25	619,00	710,25	744,75	822,50	971,67	1.105,00
MAR	572,00	548,50	561,00	612,00	713,20	746,00	837,75	1.075,21	1.100,21
APR	570,00	546,50	567,20	621,40	711,25	739,50	816,75	1.040,00	1.091,81
MAI	570,00	544,60	577,00	614,50	723,00	761,50	823,50	1.058,21	1.121,01
JUN	570,00	541,75	573,00	665,00	720,00	762,50	809,00	1.090,49	1.107,90
JUL	570,00	543,40	580,60	659,50	725,25	770,25	805,00	1.050,25	1.130,05
AUG	562,00	545,75	576,70	667,75	723,20	773,20	805,00	1.060,10	1.161,51
SEP	565,00	550,50	583,00	681,80	729,00	785,75	803,50	1.045,40	1.162,21
OCT	566,00	552,00	589,60	677,00	734,50	791,00	811,00	1.076,00	1.164,21
NOV	560,00	552,25	601,75	689,50	747,50	802,25	811,00	1.095,60	1.166,50
DEC	560,00	552,80	613,75	693,80	748,50	840,80	836,00	1.100,97	1.190,16

PRODUIT : PG II-GOUDA (ET FROM. DU MEME GROUPE)
 =====

2. PRIX DE MARCHE (suite)

MN/100 kg

PERIODE	1968	1969	1970	1971	1972	1973	1974	1975	1976
<u>PAYS : ITALIA</u>									
<u>MARCHE : CREMONA (PROVOLONE)</u>									
<u>Lit/100 kg</u>									
JAN	71.000	86.500	100.500	105.500	128.250	117.900	133.250	171.000	207.400
FEB	71.000	87.250	99.500	108.100	128.000	117.500	139.750	171.750	219.000
MAR	71.000	88.875	99.700	108.500	126.500	117.500	146.400	172.500	223.000
APR	71.000	91.000	100.000	110.000	126.500	117.500	147.000	171.750	224.000
MAI	71.000	91.500	99.500	112.900	126.500	118.300	148.667	170.500	224.000
JUN	71.300	92.000	99.300	115.900	126.500	119.500	151.000	170.500	224.000
JUL	73.000	94.500	98.125	118.500	122.875	119.500	151.500	169.750	232.800
AUG	75.800	97.500	98.750	119.625	120.833	119.500	152.900	170.500	249.500
SEP	80.500	100.700	101.600	125.000	123.600	120.250	159.750	182.500	257.250
OCT	79.200	103.813	102.000	130.500	124.000	121.800	159.500	193.250	259.500
NOV	84.500	104.750	102.250	130.500	122.667	124.000	169.300	197.100	255.750
DEC	86.300	104.500	103.800	129.600	120.625	127.300	169.500	198.500	252.000

<u>PAYS : NEDERLAND</u>									
<u>MARCHE : Ø DU PAYS</u>									
<u>Hfl/100 kg</u>									
JAN	344,90	370,75	353,00	374,00	423,75	398,75	441,00	479,30	515,40
FEB	345,00	356,75	353,00	374,00	420,00	412,00	442,50	493,00	514,00
MAR	340,97	342,25	353,00	377,75	412,00	412,00	436,00	503,40	517,40
APR	340,00	339,00	354,60	389,00	412,00	412,00	440,00	500,75	519,00
MAI	321,06	339,40	355,80	390,00	399,25	417,60	440,75	499,00	513,20
JUN	333,67	346,25	362,50	391,00	395,00	419,00	443,00	496,00	511,00
JUL	335,26	349,60	363,00	391,00	395,00	419,00	443,00	494,00	511,00
AUG	351,20	346,00	365,00	393,50	395,00	419,00	452,00	494,00	524,40
SEP	354,00	351,25	365,00	408,00	395,25	413,25	468,60	506,20	539,00
OCT	363,80	353,00	369,80	420,00	396,00	410,00	475,00	516,50	541,00
NOV	372,00	353,00	374,00	422,00	396,00	418,75	472,25	516,25	542,00
DEC	372,00	353,00	374,00	422,00	396,00	430,80	472,00	515,60	542,00

<u>PAYS : DANMARK</u>									
<u>MARCHE : Ø DU PAYS</u>									
<u>Dkr/100 kg</u>									
JAN	380,00	405,00	425,00	460,00	585,00	603,00	930,00	1020,00	1105,00
FEB	365,00	405,00	425,00	465,00	585,00	800,00	930,00	1020,00	1087,50
MAR	365,00	386,00	425,00	465,00	585,00	800,00	930,00	1045,00	1070,00
APR	365,00	375,00	425,00	465,00	585,00	800,00	960,00	1045,00	1085,00
MAI	358,00	375,00	425,00	465,00	570,00	824,00	970,00	1045,00	1085,00
JUN	350,00	375,00	425,00	495,00	570,00	860,00	970,00	1045,00	1115,00
JUL	350,00	375,00	425,00	500,00	545,00	860,00	970,00	1045,00	1115,00
AUG	350,00	390,00	425,00	500,00	545,00	860,00	970,00	1045,00	1151,00
SEP	370,00	419,00	444,00	545,00	570,00	890,00	980,00	1069,00	1195,00
OCT	381,00	425,00	450,00	560,00	570,00	890,00	1020,00	1105,00	1215,00
NOV	403,00	425,00	450,00	566,00	570,00	890,00	1020,00	1105,00	1215,00
DEC	405,00	425,00	450,00	585,00	570,00	920,00	1020,00	1105,00	1215,00

PRODUITS LAITIERS

PRODUITS PILOTES

PGL2 : LACTOSE

1. PRIX DE SEUIL

UC-MF/100kg

PERIODE	COMM UC	BELG/LUXB FE/FLUX	BR DEUT DM	FRAN FF	ITAL LIT	NDRL HFL	DANH DKR	IREL £	U.K. £
<u>29.7.68-7.12.69</u>	43,00	2.150,0	172,00	212,29	26.875	155,66	-	-	-
à partir du 10.8.69	↓	↓	↓	238,83	↓	↓	-	-	-
à partir du 26.10.69	↓	↓	157,38	↓	↓	↓	-	-	-
<u>8.12.69-31.7.70</u>	43,00	2.150,0	157,38	238,83	26.875	155,66	-	-	-
<u>1.8.70-31.3.71</u>	43,00	2.150,0	157,38	238,83	26.875	155,66	-	-	-
<u>1.4.71-31.3.72</u>	43,00	2.150,0	157,38	238,83	26.875	155,66	-	-	-
<u>1.4.72-12.5.73</u>	43,00	2.150,0	157,38	238,83	26.875	155,66	325,87(1)	19,867(1)	19,867(1)
à partir du 17.9.73	↓	↓	↓	↓	↓	148,07	↓	↓	↓
à partir du 1.11.73	↓	↓	↓	↓	27.950	↓	↓	↓	↓
<u>19.5.73-31.3.74</u>	43,00	2.150,0	157,38	238,83	27.950	148,07	325,87	19,867	19,867
à partir du 1.1.74	↓	↓	↓	↓	29.154	↓	↓	↓	↓
à partir du 28.1.74	↓	↓	↓	↓	30.616	↓	↓	↓	↓
<u>1.9.74-6.10.74</u>	43,50	2.275,0	166,53	232,73	32.396	156,68	344,81	21,022	21,022
à partir du 22.7.74	↓	↓	↓	↓	36.446	↓	↓	↓	↓
<u>7.10.74-2.3.75</u>	43,00	2.400,0	175,62	260,60	38.448	165,29	363,76	24,634	23,937
à partir du 28.10.74	↓	↓	↓	↓	39.984	↓	↓	↓	↓
<u>3.3.75-15.9.75</u>	50,00	2.500,0	178,94	281,66	42.850	172,18	378,92	26,866	25,487
à partir du 4.8.75	↓	↓	↓	↓	42.850	↓	↓	↓	↓
<u>16.9.75-14.3.76</u>	51,00	2.531,6	182,52	287,29	43.707	174,36	386,49	28,839	27,365
à partir du 27.10.75	↓	↓	↓	↓	43.707	↓	↓	↓	↓
<u>15.3.76-15.9.76</u>	52,00	2.566,1	181,00	288,82	47.060	176,94	394,67	27,494	29,000
à partir du 25.3.76	↓	↓	↓	292,92	↓	↓	↓	↓	↓
à partir du 3.5.76	↓	↓	↓	↓	50.076	↓	↓	↓	↓
<u>16.9.76-...</u>	53,00	2.651,5	184,48	298,56	51.039	186,34	401,85	31,240	30,159
à partir du 11.10.76	↓	↓	↓	↓	↓	↓	↓	32,500	↓
à partir du 28.10.76	↓	↓	↓	↓	↓	↓	418,39	↓	↓

(1) Valable à partir du 1.2.1973

PRODUIT : PG 12 - LACTOSE

2. PRIX DE MARCHÉ

MN/100 kg


PERIODE	1968	1969	1970	1971	1972	1973	1974	1975	1976
PAYS : FRANCE									
MARCHE : Ø DU PAYS									
									FF/100 kg
JAN	190,00	187,60	183,25	175,00	145,00	140,00	146,00	220,00	177,90
FEB	190,00	183,67	190,00	175,00	145,00	140,00	161,25	220,00	175,00
MAR	190,00	182,00	190,00	171,25	145,00	140,00	178,75	220,00	166,46
APR	190,00	182,00	190,00	170,00	145,00	140,00	181,00	220,00	164,83
MAI	190,00	182,00	190,00	165,75	143,75	138,00	193,75	219,10	158,00
JUN	190,00	182,00	190,00	171,00	140,00	135,00	210,00	218,04	159,33
JUL	190,00	182,00	190,00	143,75	140,00	135,00	216,50	206,25	160,00
AUG	190,00	182,00	190,00	145,00	140,00	135,00	218,00	198,23	160,00
SEP	190,00	182,00	190,00	141,00	140,00	135,00	218,00	195,00	160,00
OCT	190,00	182,00	188,00	142,00	140,00	140,00	216,50	191,94	160,00
NOV	190,00	182,00	180,00	142,50	140,00	141,00	220,00	188,48	155,83
DEC	190,00	182,00	176,25	143,40	140,00	145,00	220,00	183,39	150,00
PAYS : NEDERLAND									
MARCHE : Ø DU PAYS									
									HFL/100 kg
JAN	108,10	111,00	110,00	110,00	110,00	110,00	110,00	150,00	120,00
FEB	108,10	110,00	110,00	110,00	110,00	110,00	120,00	150,00	120,00
MAR	108,10	110,00	110,00	110,00	110,00	110,00	130,00	150,00	120,00
APR	108,10	110,00	110,00	110,00	110,00	110,00	133,00	150,00	120,00
MAI	108,10	110,00	110,00	110,00	110,00	110,00	137,50	150,00	120,00
JUN	108,10	110,00	110,00	110,00	110,00	110,00	144,00	150,00	120,80
JUL	108,10	110,00	110,00	110,00	110,00	110,00	150,00	150,00	120,00
AUG	108,10	110,00	110,00	110,00	110,00	110,00	150,00	142,50	120,00
SEP	108,10	110,00	110,00	110,00	110,00	110,00	150,00	129,00	120,00
OCT	108,10	110,00	110,00	110,00	110,00	110,00	150,00	120,00	120,00
NOV	108,10	110,00	110,00	110,00	110,00	110,00	150,00	120,00	120,00
DEC	108,10	110,00	110,00	110,00	110,00	110,00	150,00	120,00	120,00
PAYS : UNITED KINGDOM									
MARCHE : LONDON									
									£/100 kg
JAN								17,027	22,500
FEB								20,176	22,500
MAR								20,176	22,500
APR								23,498	22,500
MAI								23,341	22,500
JUN								22,499	22,500
JUL								22,499	22,500
AUG								22,680	22,500
SEP								22,500	22,500
OCT								22,500	22,500
NOV							16,239	22,500	23,900
DEC							16,239	22,500	26,000

- PRODUITS : 1) Poudres : de sérum, de lait écrémé, de lait entier
2) Lait condensés : non sucré, sucré
3) Beurre
4) Fromages : Emmental, à pâte persillée, Cheddar, Gouda
5) Lactose

(Il est à remarquer, que les cours indiqués ne sont pas nécessairement comparables en raison des conditions commerciales particulières aux divers Etats membres ainsi que des différences de qualité, de poids, de préparation et d'assortiment.)


MARCHES :

BELGIQUE/BELGIE : Tous produits:Ø du pays
DANMARK : Beurre et fromage : Ø du pays
DEUTSCHLAND (BR) : Poudres et laits condensés:Ø du pays
Beurre : Köln
Fromages : Emmental : Kempten
Gouda : Köln
FRANCE : Tous produits : Ø du pays
IRELAND : Beurre : Ø du pays
ITALIA : Beurre : Milano
Fromages : Gorgonzola : Milano
Provolone : Modena
NEDERLAND : Tous produits : Ø du pays
UNITED KINGDOM : Tous produits : London provision Exchange



II. PRODUITS ANIMAUX

1. Viande porcine



1. PRIX DE BASE

UC-MN/100 kg

PERIODE	COMM UC	BELG/LUXB FB/Flux	BR DEUT DM	FRAN FF	ITAL Lit	NDRL FL	DANM DKr	IREL		U.K.	
								£/cwt	£/100 kg	£/Score	£/100 kg
1.11.67 - 30. 6.68	73,500	3.675,0	294,00	362,87	45.938	266,07	-	-	-	-	-
1. 7.68 - 31. 7.68	73,500	3.675,0	294,00	362,87	45.938	266,07	-	-	-	-	-
1. 8.68 - 31.10.68	75,000	3.750,0	300,00	370,28	46.875	271,50	-	-	-	-	-
1.11.68 - 31.10.69	75,000	3.750,0	300,00	370,28	46.875	271,50	-	-	-	-	-
A partir du 10. 8.69	↓	↓	↓	416,56	↓	↓	-	-	-	-	-
A partir du 26.10.69	↓	↓	274,50	↓	↓	↓	-	-	-	-	-
1.11.69 - 31.10.70	75,000	3.750,0	274,50	416,56	46.875	271,50	-	-	-	-	-
1.11.70 - 31.10.71	77,250	3.862,5	282,74	429,06	48.281	279,65	-	-	-	-	-
1.11.71 - 31.10.72	80,000	4.000,0	292,80	444,34	50.000	289,60	-	-	-	-	-
1.11.72 - 31. 1.73	82,500	4.125,0	301,95	458,22	51.563	298,65	-	-	-	-	-
1. 2.73 - 31.10.73	82,500	4.125,0	301,95	458,22	51.563	298,65	625,21	19,364	38,117	3,458	38,117
A partir du 17. 9.73	↓	↓	↓	↓	↓	294,09	↓	↓	↓	↓	↓
1.11.73 - 6.10.74	86,000	4.300,0	314,76	477,66	55.900	296,14	651,73	20,186	39,734	3,605	39,734
A partir du 1. 1.74	↓	↓	↓	↓	58.308	↓	↓	↓	↓	↓	↓
A partir du 28.1.74	↓	↓	↓	↓	61.232	↓	↓	↓	↓	↓	↓
A partir du 22.7.74	↓	↓	↓	↓	68.886	↓	↓	↓	↓	↓	↓
7.10.74 - 31. 7.75	97,650	4.882,5	357,40	542,37	78.218	336,26	740,02	25,459	50,115	4,418	48,696
A partir du 28.10.74	↓	↓	↓	↓	81.342	↓	↓	↓	↓	↓	↓
1. 8.75 - 14. 3.76	106,000	5.261,8	379,35	597,12	90,842	362,39	803,30	28,928	56,943	4,902	54,033
A partir du 4. 8.75	↓	↓	↓	↓	↓	↓	↓	30,451	59,940	5,160	56,876
A partir du 27.10.75	↓	↓	↓	↓	↓	↓	↓	31,143	61,302	5,477	60,378
15. 3.76 - 31.10.77	114,480	5.649,4	378,49	635,84	103.604	389,54	867,56	34,281	67,479	5,916	65,208
A partir du 25. 3.76	↓	↓	↓	644,89	↓	↓	↓	↓	↓	↓	↓
A partir du 3. 5.76	↓	↓	↓	↓	110.244	↓	↓	↓	↓	↓	↓
A partir du 11.10.76	↓	↓	↓	↓	↓	↓	↓	37,096	73,020	↓	↓
A partir du 18.10.76	↓	↓	↓	↓	↓	↓	903,71	↓	↓	↓	↓

PRODUIT : FORCS ABATTUS

2. PRIX D'ECLUSE

PERIODE	1968	1969	1970	1971	1972	1973	1974	1975	1976
COMMUNAUTE									
									UC/100 kg
1.11 - 31. 1	58,1144	53,5048	51,6200	53,8723	58,6200	73,8430	73,8430	94,500	78,890
1. 2 - 30. 4	56,6162	51,1822	51,6200	58,7100	57,7199	57,7199	81,3534	94,500	85,670
1. 5 - 31. 7	54,8850	51,1822	51,6200	62,4586	65,9768	65,9768	88,680	102,020	88,569
1. 8 - 31.10	53,5048	51,6200	51,7424	62,3369	70,7726	70,7726	94,500	92,780	88,959(*) 91,640
BELGIQUE/BELGIE - LUXEMBOURG									
									FB-Flux/100 kg
1.11 - 31. 1	2.905,7	2.675,2	2.581,0	2.693,6	2.931,0	3.692,2	3.692,2	4.725,0	3.916,1
1. 2 - 30. 4	2.830,8	2.559,1	2.581,0	2.935,5	2.886,0	2.886,0	4.067,7	4.725,0	4.252,7 (1)
1. 5 - 31. 7	2.744,3	2.559,1	2.581,0	3.122,9	3.298,8	3.298,8	4.434,0	5.101,0	4.370,3
1. 8 - 31.10	2.675,2	2.581,0	2.587,1	3.116,8	3.538,6	3.538,6	4.725,0	4.605,6	4.389,6 4.522,3 (*)
BR DEUTSCHLAND									
									DM/100 kg
1.11 - 31. 1	232,46	214,02	188,93	197,18	214,55	270,27	270,27	345,87	282,33
1. 2 - 30. 4	226,46	204,73	188,93	214,88	211,25	211,25	297,75	345,87	306,59 (3)
1. 5 - 31. 7	219,54	204,73	188,93	228,60	241,48	241,48	324,57	373,39	308,26
1. 8 - 31.10	214,02	206,48 (2)	189,38	228,15	259,03	259,03	345,87	332,03	309,62 318,98 (*)
FRANCE									
									FF/100 kg
1.11 - 31. 1	286,91	264,16	286,71	297,36	325,59	410,14	410,14	524,87	444,40
1. 2 - 30. 4	279,52	252,69	286,71	326,09	320,59	320,59	451,85	524,87	482,59 (5)
1. 5 - 31. 7	270,97	252,69	286,71	346,91	366,45	366,45	492,55	566,64	498,87
1. 8 - 31.10	264,16	254,85 (4)	287,39	346,23	393,08	393,08	524,87	522,65	501,07 516,22 (*)
ITALIA									
									Lit/100 kg
1.11 - 31. 1	36.322	33.441	32.263	33.670	36.638	46.152	47.998 (6)	78.719	67.609
1. 2 - 30. 4	35.385	31.989	32.263	33.694	36.075	36.075	57.924	78.719	73.410 (9)
1. 5 - 31. 7	34.303	31.989	32.263	39.037	41.236	41.236	63.140 (7)	84.983	80.147(10)
1. 8 - 31.10	33.441	32.263	32.339	38.961	44.233	44.233	75.695 (8)	79.512	85.659 88.249 (*)
NEDERLAND									
									Fl/100 kg
1.11 - 31. 1	210,37	193,69	186,86	195,02	212,20	267,31	254,28	325,41	269,70
1. 2 - 30. 4	204,95	185,28	186,86	212,53	208,95	208,95	280,14	325,41	292,88(12)
1. 5 - 31. 7	198,68	185,28	186,86	226,10	238,84	238,84	305,37	351,31	301,34
1. 8 - 31.10	193,72	186,86	187,31	225,66	256,20	256,20 (11)	325,41	317,19	302,67 311,82 (*)

(*) Du 1.11.1976 au 31.1.1977.

(1) A partir du 15. 3.1976 : 4.227,7

(2) A partir du 26.10.1969 : 188,93

(3) A partir du 15. 3.1976 : 298,20

(4) A partir du 10. 8.1969 : 286,71

(5) Du 15.3.1976 au 24.3.1976 : 475,83

(6) (A partir du 1.1.1974 : 50.066

(A partir du 28.1.1974 : 52.576

(7) A partir du 22. 7.1974 : 71.033

(8) A partir du 28.10.1974 : 78.719

(9) A partir du 15. 3.1976 : 77.531

(10) A partir du 3. 5.1976 : 85.283

(11) A partir du 17. 9.1973 : 243,71

(12) A partir du 15. 3.1976 : 291,51

PRODUIT : PORCS ABATTUS

2. PRIX D'ECLUSE (suite)

PERIODE	1968	1969	1970	1971	1972	1973	1974	1975	1976
<u>DANMARK</u>									
DKR/100 kg									
1.11 - 31. 1							559,61	716,15	597,85
1. 2 - 30. 4						437,42	616,52	716,15	649,23
1. 5 - 31. 7						499,99	672,04	773,14	671,13
1. 8 - 31.10						536,34	716,15	703,12(1)	674,09(2) 723,41(*)
<u>IRELAND</u>									
a) £/cwt									
1.11 - 31. 1							17,332	24,638	23,178
1. 2 - 30. 4						13,548	19,095	24,638	25,170(5)
1. 5 - 31. 7						15,486	20,815	26,599	26,519
1. 8 - 31.10						16,612	22,181(3)	25,320(4)	26,636(6)
b) £/100 kg									
1.11 - 31. 1							34,117	48,499	45,624
1. 2 - 30. 4						26,668	37,587	48,499	49,545(9)
1. 5 - 31. 7						30,483	40,972	52,358	52,201
1. 8 - 31.10						32,699	43,661(7)	49,841(8)	52,431(10)
<u>UNITED KINGDOM</u>									
a) £/Score									
1.11 - 31. 1							3,095	4,275	4,077
1. 2 - 30. 4						2,419	3,410	4,275	4,427
1. 5 - 31. 7						2,765	3,717	4,615	4,576
1. 8 - 31.10						2,966	3,961(11)	4,290(12)	4,596
b) £/100 kg									
1.11 - 31. 1							34,117	47,125	44,936
1. 2 - 30. 4						26,668	37,587	47,125	48,798
1. 5 - 31. 7						30,483	40,972	50,875	50,444
1. 8 - 31.10						32,699	43,661(13)	47,294(14)	50,666

(*) Du 1.11.1976 au 31.1.1977.

- (1) A partir du 4. 8.1975 : 703,11
(2) A partir du 28.10.1976 : 702,18
(3) A partir du 7.10.1974 : 24,638
(4) (A partir du 4. 8.1975 : 25,653
(A partir du 27.10.1975 : 27,259
(5) A partir du 15. 3.1976 : 25,653
(6) A partir du 11.10.1976 : 28,823
(7) A partir du 7.10.1974 : 48,499
(8) (A partir du 4. 8.1975 : 52,455
(A partir du 27.10.1975 : 53,627

- (9) A partir du 15. 3.1976 : 50,497
(10) A partir du 11.10.1976 : 56,735
(11) A partir du 7.10.1974 : 4,275
(12) (A partir du 4. 8.1975 : 4,516
(A partir du 27.10.1975 : 4,794
(13) A partir du 7.10.1974 : 47,125
(14) (A partir du 4. 8.1975 : 49,783
(A partir du 27.10.1975 : 52,848

PRODUIT : PORCS ABATTUS

3. PRIX DE MARCHÉ

MN/100kg

PERIODE	1968	1969	1970	1971	1972	1973	1974	1975	1976
<u>PAYS : BELGIQUE/BELGIE</u>									
<u>MARCHE : ø 6 MARCHES</u>									
									<u>FB/100 kg</u>
JAN	3.833,2	4.943,6	4.812,3	3.942,0	4.063,7	4.903,1	5.771,5	4.794,1	6.373,0
FEB	3.628,3	4.695,0	4.726,8	3.714,0	4.278,8	5.058,0	5.521,9	4.735,8	6.462,8
MAR	3.642,8	4.730,6	4.686,0	3.686,4	4.189,7	5.187,8	5.232,9	4.843,6	6.383,9
APR	3.536,8	4.605,6	4.336,8	3.583,2	4.143,1	5.314,7	4.344,5	4.892,5	6.308,0
MAI	3.662,2	4.687,9	4.238,6	3.717,2	4.267,1	5.459,1	4.351,0	5.051,7	5.671,7
JUN	3.795,3	4.817,0	4.206,2	3.917,5	4.316,5	5.463,5	4.128,7	5.581,8	5.711,8
JUL	3.921,3	4.616,3	4.057,8	3.917,6	4.067,4	5.425,4	3.537,2	5.505,5	5.196,4
AUG	4.191,9	4.503,7	3.894,2	3.994,8	4.097,0	5.646,2	3.740,4	5.322,8	5.784,1
SEP	4.382,8	4.693,3	3.916,3	4.183,9	4.341,1	5.667,6	4.344,4	5.606,4	5.771,2
OCT	4.284,9	4.624,6	3.808,5	4.019,2	4.373,7	5.592,3	4.338,2	5.694,6	5.341,2
NOV	4.498,2	4.540,4	3.840,8	4.037,2	4.373,9	5.656,8	4.468,6	5.936,5	5.133,5
DEC	4.737,0	4.836,7	3.923,8	4.013,4	4.776,3	5.824,6	4.674,6	6.136,6	5.029,2
<u>PAYS : BR DEUTSCHLAND</u>									
<u>MARCHE : ø 13 MARCHES</u>									
									<u>DM/100 kg</u>
JAN	320,71	363,74	364,27	294,07	325,88	351,12	368,34	326,11	422,19
FEB	306,93	354,29	364,30	294,54	312,23	358,42	373,00	339,04	430,42
MAR	313,82	351,39	362,28	298,47	307,74	362,78	357,84	342,84	438,23
APR	285,48	326,61	335,68	286,65	294,19	366,67	312,22	340,06	411,94
MAI	293,93	331,24	332,15	287,47	303,87	367,94	303,79	343,59	381,63
JUN	295,49	352,50	319,16	297,34	304,28	374,55	292,67	370,62	380,40
JUL	312,91	355,19	327,36	308,07	301,34	368,97	280,12	369,96	363,96
AUG	346,32	369,92	334,01	324,22	318,21	394,24	290,98	391,65	409,28
SEP	346,97	382,51	334,20	334,16	335,73	409,20	322,54	408,75	400,30
OCT	347,88	383,89	316,71	325,25	339,34	408,39	326,64	411,66	377,22
NOV	356,46	377,96	298,61	329,20	334,22	407,79	332,15	422,12	368,12
DEC	360,62	385,52	301,08	327,86	347,95	420,21	339,47	425,69	360,74
<u>PAYS : FRANCE</u>									
<u>MARCHE : ø 8 MARCHES</u>									
									<u>FF/100 kg</u>
JAN	382,22	451,49	493,27	430,35	470,48	551,42	671,44	564,25	708,84
FEB	356,02	433,70	471,58	416,28	484,38	561,76	649,24	564,95	705,62
MAR	350,40	429,02	479,94	411,37	479,32	575,88	624,72	574,85	724,18
APR	341,04	426,22	461,71	414,04	467,60	589,78	571,48	576,09	753,71
MAI	353,21	434,64	447,13	419,37	471,27	620,23	560,11	595,39	721,69
JUN	379,42	446,87	445,43	437,06	483,87	624,96	545,29	649,25	698,82
JUL	403,75	454,30	443,08	458,87	485,38	626,86	498,84	659,56	673,17
AUG	414,05	466,46	442,26	466,29	484,57	649,76	499,17	634,49	719,07
SEP	432,77	498,22	437,94	469,90	499,88	659,73	535,14	652,25	717,67
OCT	416,86	483,31	426,55	473,01	503,61	660,85	538,37	660,86	678,39
NOV	444,00	471,64	419,22	465,44	505,21	666,10	541,27	680,97	656,50
DEC	449,62	494,03	422,84	467,61	527,86	673,32	547,96	696,63	630,90

PRODUIT : PORCS ABATTUS

3. PRIX DE MARCHÉ (suite)

MN/100kg

PERIODE	1968	1969	1970	1971	1972	1973	1974	1975	1976
PAYS : ITALIA									
MARCHÉ : Ø 7 MARCHES									
									Lit/100 kg
JAN	52.342	59.465	70.077	61.143	60.145	75.979	90.133	85.593	121.654
FEB	49.837	59.075	68.707	59.096	59.688	77.521	92.934	84.764	125.799
MAR	48.893	58.250	71.091	57.790	59.029	79.277	87.668	84.417	132.824
APR	44.980	58.942	67.780	56.560	57.721	80.062	77.320	84.043	133.574
MAI	43.485	56.267	64.383	54.905	58.241	80.230	80.718	83.206	121.419
JUN	44.642	58.165	61.451	53.384	57.201	75.773	75.875	84.710	114.353
JUL	44.972	60.103	59.046	54.355	55.461	77.783	66.316	84.082	113.659
AUG	51.262	61.268	61.274	57.314	57.322	78.010	70.836	86.403	129.993
SEP	52.742	65.209	62.008	59.202	65.374	77.864	74.149	94.751	137.975
OCT	52.719	67.886	62.038	60.357	68.961	79.932	77.158	101.339	132.257
NOV	57.110	69.633	59.753	58.342	69.192	79.667	80.395	113.259	135.086
DEC	61.532	72.519	60.023	59.305	72.298	84.443	82.632	116.836	135.477
PAYS : LUXEMBOURG									
MARCHÉ : Ø 2 MARCHES									
									Flux/100 kg
JAN	4.067,0	4.598,8	5.008,0	4.345,2	4.701,0	5.097,3	6.440,7	5.391,4	6.924,5
FEB	4.000,0	4.511,3	4.901,0	4.254,7	4.643,1	5.089,4	6.078,2	5.278,4	6.998,8
MAR	3.986,3	4.450,0	4.873,0	4.171,6	4.582,3	5.171,3	5.977,4	5.313,2	7.071,8
APR	3.926,0	4.466,3	4.765,8	4.136,6	4.552,3	5.240,9	5.527,3	5.407,5	6.957,7
MAI	3.870,0	4.505,0	4.620,0	4.138,9	4.499,0	5.414,4	5.196,0	5.550,8	6.747,3
JUN	3.851,8	4.623,2	4.523,0	4.247,8	4.541,7	5.514,0	5.174,3	6.099,0	6.338,7
JUL	3.870,6	4.675,0	4.524,0	4.416,5	4.644,4	5.600,0	4.818,4	6.162,9	6.231,9
AUG	4.205,0	4.601,3	4.577,0	4.554,0	4.696,6	5.829,4	4.756,1	6.052,6	6.501,3
SEP	4.424,0	4.664,0	4.538,0	4.654,3	4.746,6	5.894,8	4.792,2	6.208,5	6.480,7
OCT	4.500,0	4.692,5	4.563,0	4.739,9	4.866,2	5.946,5	4.963,7	6.389,5	6.287,7
NOV	4.541,3	4.705,0	4.493,9	4.706,5	4.832,2	6.026,5	4.934,3	6.510,2	6.058,4
DEC	4.600,0	4.839,0	4.410,5	4.716,0	4.973,9	6.026,9	5.196,7	6.696,2	5.865,3
PAYS : NEDERLAND									
MARCHÉ : Ø 4 MARCHES									
									FL/100 kg
JAN	275,62	309,19	323,43	270,81	273,40	331,21	373,95	288,70	394,50
FEB	273,55	309,60	314,00	264,89	294,48	349,24	364,07	296,97	422,77
MAR	269,41	312,30	324,52	264,56	278,98	361,67	337,01	304,20	425,83
APR	256,15	303,80	305,67	262,57	269,42	367,47	288,46	302,93	418,93
MAI	258,12	305,25	298,52	259,40	269,85	374,77	270,09	302,53	387,34
JUN	265,68	315,72	289,04	265,15	276,67	379,19	265,83	337,19	384,43
JUL	271,58	313,13	275,69	275,51	269,71	363,78	242,79	337,79	369,89
AUG	284,43	301,11	277,55	274,29	277,20	384,54	242,29	343,64	399,25
SEP	294,89	319,34	277,55	280,15	295,94	386,15	270,73	365,89	396,90
OCT	292,10	310,95	274,19	276,72	299,25	373,22	279,90	371,97	371,67
NOV	302,97	308,05	271,58	273,82	298,73	369,90	285,94	380,65	363,09
DEC	310,85	321,17	270,96	281,99	315,58	379,85	294,43	390,43	356,35

PRODUIT : PORCS ABATTUS

3. PRIX DE MARCHÉ (suite)

MN/100kg

PERIODE	1968	1969	1970	1971	1972	1973	1974	1975	1976
PAYS : DANMARK									
MARCHE : KØBENHAVN									
	DKR/100 kg								
JAN	456,00	436,00	597,00	574,00	547,08	675,34	801,45	771,00	864,19
FEB	437,00	442,00	601,00	530,00	542,45	681,00	732,11	771,00	885,90
MAR	409,00	454,00	601,00	509,00	542,45	747,04	769,00	769,68	886,00
APR	418,00	455,00	601,00	509,00	545,24	816,10	734,50	725,00	876,50
MAI	404,00	455,00	599,00	520,00	554,41	850,26	676,97	719,06	871,00
JUN	430,00	487,00	605,00	532,00	560,40	840,07	653,60	744,00	860,60
JUL	434,00	500,00	592,00	525,00	536,40	758,77	657,55	754,58	848,35
AUG	432,00	498,00	585,00	505,00	542,58	804,81	679,68	776,52	849,39
SEP	426,00	481,00	604,00	537,00	552,76	837,00	716,67	800,27	876,00
OCT	426,00	490,00	606,00	553,00	563,41	834,68	750,68	830,90	893,84
NOV	430,00	508,00	593,00	549,00	565,03	815,30	765,80	817,73	901,67
DEC	429,00	528,00	599,00	559,00	584,30	813,84	774,84	830,00	907,13
PAYS : IRELAND									
	de 1968 à 1969 : Sh/cwt								
	à partir de 1970 : £/cwt								
MARCHE : Ø 5 MARCHES									
JAN	268/0	291/0	14,28	14,74	14,78	18,44	24,07	29,02	33,684
FEB	271/3	273/0	14,21	15,07	14,68	19,96	24,20	30,91	33,284
MAR	268/1	265/0	14,23	14,97	14,65	20,51	23,85	30,98	33,161
APR	260/7	265/0	14,33	15,00	14,80	21,75	22,45	31,87	33,806
MAI	273/0	274/4	14,77	15,00	15,40	24,61	21,77	31,19	35,467
JUN	280/0	268/9	14,86	15,01	15,73	24,83	21,86	30,61	35,404
JUL	280/0	273/0	14,63	15,07	15,80	21,45	22,50	30,60	34,690
AUG	270/0	263/9	14,47	14,90	15,82	23,20	24,01	31,49	34,830
SEP	276/3	267/6	14,47	14,80	16,20	23,54	25,58	32,45	34,454
OCT	278/0	278/0	14,36	14,72	16,45	24,48	27,09	34,23	34,543
NOV	287/6	290/0	14,49	14,65	17,34	25,17	28,00	35,10	35,231
DEC	286/8	291/0	14,58	14,75	18,19	25,05	28,25	34,66	35,704
PAYS : UNITED KINGDOM									
	de 1968 à 1969 : Sh/score								
	à partir de 1970 : £/score								
MARCHE : Ø 5 REGIONS									
JAN	32/6	32/7	2,59	2,60	2,58	3,46	4,23	4,95	6,304
FEB	30/7	31/8	2,61	2,42	2,52	3,59	4,02	4,89	6,268
MAR	30/7	31/1	2,63	2,33	2,56	3,72	3,98	5,14	6,202
APR	30/7	30/9	2,60	2,29	2,71	3,78	3,82	5,46	6,167
MAI	32/3	31/3	2,62	2,38	2,84	3,90	3,72	5,69	6,091
JUN	31/9	31/7	2,51	2,58	2,87	3,90	3,69	5,67	5,941
JUL	31/8	30/3	2,53	2,53	2,80	3,78	3,82	5,50	5,569
AUG	32/2	27/11	2,55	2,45	2,77	3,80	3,93	5,38	5,658
SEP	31/7	30/11	2,63	2,57	2,97	3,99	4,45	5,57	5,857
OCT	32/2	35/1	2,69	2,67	3,14	4,50	4,91	6,06	6,160
NOV	34/8	39/10	2,72	2,68	3,35	4,60	5,14	6,32	6,289
DEC	34/4	40/9	2,70	2,71	3,49	4,52	5,12	6,37	6,364

PRODUIT : PORCS ABATTUS

3. PRIX DE MARCHÉ

1) Conversion en MN/100kg
2) ϕ Communautaire en UC/100kg

PERIODE	1968	1969	1970	1971	1972	1973	1974	1975	1976
PAYS : IRELAND									
MARCHÉ : ϕ 5 MARCHES									
	£/100 kg								
JAN	26,38	26,64	28,11	29,01	29,09	36,30	47,38	57,12	66,304
FEB	26,70	26,87	27,97	29,66	28,90	39,29	47,64	60,84	65,517
MAR	26,38	26,08	28,01	29,47	28,84	40,37	46,95	60,98	65,275
APR	25,65	26,08	28,21	29,53	29,13	42,81	44,19	62,73	66,545
MAI	26,87	27,00	29,07	29,53	30,31	48,44	42,85	61,39	69,814
JUN	27,56	26,45	29,25	29,55	30,96	48,88	43,03	60,25	69,690
JUL	27,56	26,87	28,80	29,66	31,10	42,22	44,29	60,23	68,285
AUG	26,57	25,96	28,48	29,33	31,14	45,67	47,26	61,99	68,560
SEP	27,19	26,33	28,48	29,13	31,89	46,34	50,35	63,87	67,820
OCT	27,36	27,36	28,27	28,97	32,38	48,19	53,32	67,38	67,995
NOV	28,30	28,54	28,52	28,84	34,13	49,54	55,12	69,09	69,349
DEC	28,21	28,72	28,70	29,03	35,81	49,31	55,61	68,23	70,280
PAYS : UNITED KINGDOM									
MARCHÉ : ϕ 5 REGIONS									
	£/100 kg								
JAN	17,91	17,96	28,55	28,66	28,44	38,14	46,63	54,56	69,488
FEB	16,86	17,45	28,77	26,68	27,78	39,57	44,31	53,90	69,088
MAR	16,86	17,13	28,99	25,68	28,22	41,01	43,87	56,66	68,365
APR	16,86	16,95	28,66	25,24	29,87	41,67	42,11	60,19	67,979
MAI	17,77	17,22	28,88	26,23	31,31	42,99	41,01	62,72	67,145
JUN	17,50	17,41	27,67	28,44	31,64	42,99	40,68	62,50	65,488
JUL	17,45	16,67	27,89	27,89	30,86	41,67	42,11	60,63	61,392
AUG	17,73	15,43	28,11	27,01	30,53	41,89	43,32	59,30	62,366
SEP	17,41	17,04	28,99	28,33	32,74	43,98	49,05	61,40	64,566
OCT	17,73	19,34	29,65	29,43	34,61	49,60	54,12	66,80	67,906
NOV	19,11	21,95	29,98	29,54	36,93	50,71	56,66	69,67	69,328
DEC	18,92	22,46	29,76	29,87	38,47	49,82	56,44	70,22	70,146
ϕ COMMUNAUTAIRE									
. 1968 - 1972 : ϕ 6 PAYS									
. 1973 - 1976 : ϕ 9 PAYS									
	UC/100 kg								
JAN	78,852	92,362	96,625	83,129	86,799	96,092	111,876	97,222	123,169
FEB	75,370	90,068	96,546	80,742	87,968	100,331	107,370	98,245	126,072
MAR	74,956	89,766	97,264	79,720	86,222	103,903	103,992	99,840	128,222
APR	70,700	87,662	91,656	78,382	84,209	106,616	93,520	99,925	126,429
MAI	71,818	87,792	89,619	78,446	85,154	109,414	91,031	102,119	118,249
JUN	74,264	91,074	87,327	80,316	83,895	108,569	87,753	108,049	115,477
JUL	77,118	91,136	85,863	82,758	84,534	105,616	82,059	107,786	111,575
AUG	82,934	91,174	86,265	85,165	86,392	109,203	84,829	108,951	120,682
SEP	85,542	95,766	86,282	87,463	91,639	112,060	92,824	113,963	121,676
OKT	84,434	95,568	84,722	87,037	93,548	113,807	94,900	116,453	117,122
NOV	88,740	95,356	82,837	86,268	93,271	113,304	96,263	120,288	115,508
DEC	92,100	99,392	83,125	86,857	97,994	115,552	97,888	121,759	114,054

PRODUIT : PORCS ABATTUS
3. PRIX DE MARCHE (suite)

MH/100 kg

PERIODE	1968	1969	1970	1971	1972	1973	1974	1975	1976
<u>PAYS : DANMARK</u> <u>MARCHE : COPENHAGUE</u>									
DKK/100kg									
JAN	456,00	436,00	597,00	574,00	547,08	675,34	801,45	771,00	864,19
FEB	437,00	442,00	601,00	530,00	542,45	681,00	732,11	771,00	885,90
MAR	409,00	454,00	601,00	509,00	542,45	747,04	769,00	769,68	886,00
APR	418,00	455,00	601,00	509,00	545,24	816,10	734,50	725,00	876,50
MAI	404,00	455,00	599,00	520,00	554,41	850,26	676,97	719,06	871,00
JUN	430,00	487,00	605,00	532,00	560,40	840,07	653,60	744,00	860,60
JUL	434,00	500,00	592,00	525,00	536,40	758,77	657,55	754,58	848,35
AUG	432,00	498,00	585,00	505,00	542,58	804,81	679,68	776,52	849,39
SEP	426,00	481,00	604,00	537,00	552,76	837,00	716,67	800,27	876,00
OCT	426,00	490,00	606,00	553,00	563,41	834,68	750,68	830,90	893,84
NOV	430,00	508,00	593,00	549,00	565,03	825,30	765,80	817,73	901,67
DEC	429,00	528,00	599,00	559,00	584,30	813,84	774,84	830,00	907,13
<u>PAYS : IRELAND</u>									
<u>MARCHE : 5 MARCHES</u>									
de 1968 à 1969: Sh/cwt à partir de 1970: L/cwt									
JAN	268/0	291/0	14,28	14,74	14,78	18,44	24,07	29,02	33,684
FEB	271/3	273/0	14,21	15,07	14,68	19,96	24,20	30,91	33,284
MAR	268/1	265/0	14,23	14,97	14,65	20,51	23,85	30,98	33,161
APR	260/7	265/0	14,33	15,00	14,80	21,75	22,45	31,87	33,806
MAI	273/0	274/4	14,77	15,00	15,40	24,61	21,77	31,19	35,467
JUN	280/0	268/9	14,86	15,01	15,73	24,83	21,86	30,61	35,404
JUL	280/0	273/0	14,63	15,07	15,80	21,45	22,50	30,60	34,690
AUG	270/0	263/9	14,47	14,90	15,82	23,20	24,01	31,49	34,830
SEP	276/3	267/6	14,47	14,80	16,20	23,54	25,58	32,45	34,454
OCT	278/0	278/0	14,36	14,72	16,45	24,48	27,09	34,23	34,543
NOV	287/6	290/0	14,49	14,65	17,34	25,17	28,00	35,10	35,231
DEC	286/8	291/0	14,58	14,75	18,19	25,05	28,25	34,66	35,704
<u>PAYS : UNITED KINGDOM</u>									
<u>MARCHE : 5 REGIONS</u>									
de 1968 à 1969: Sh/score à partir de 1970: L/score									
JAN	32/6	32/7	2,59	2,60	2,58	3,46	4,23	4,95	6,304
FEB	30/7	31/8	2,61	2,42	2,52	3,59	4,02	4,89	6,268
MAR	30/7	31/1	2,63	2,33	2,56	3,72	3,98	5,14	6,202
APR	30/7	30/9	2,60	2,29	2,71	3,78	3,82	5,46	6,167
MAI	32/3	31/3	2,62	2,38	2,84	3,90	3,72	5,69	6,091
JUN	31/9	31/7	2,51	2,58	2,87	3,90	3,69	5,67	5,941
JUL	31/8	30/3	2,53	2,53	2,80	3,78	3,82	5,50	5,569
AUG	32/2	27/11	2,55	2,45	2,77	3,80	3,93	5,38	5,658
SEP	31/7	30/11	2,63	2,57	2,97	3,99	4,45	5,57	5,857
OCT	32/2	35/1	2,69	2,67	3,14	4,50	4,91	6,06	6,160
NOV	34/8	39/10	2,72	2,68	3,35	4,60	5,14	6,32	6,289
DEC	34/4	40/9	2,70	2,71	3,49	4,52	5,12	6,37	6,364

DGI/G4

PRODUIT : PORCELETS

MN/pièce

PRIX DE MARCHÉ

PERIODE	1968	1969	1970	1971	1972	1973	1974	1975	1976
<u>PAYS : BELGIQUE/BELGIE</u>									
<u>MARCHE : Ø 4 MARCHES</u>									
JAN	761,0	982,0	1.237,0	730,0	961,0	1.128,4	1.524,8	1.287,6	1.771,7
FEB	779,0	1.031,0	1.397,0	739,0	973,0	1.251,2	1.560,2	1.354,4	1.864,1
MAR	817,0	1.095,0	1.393,0	779,0	921,0	1.287,4	1.362,5	1.337,6	1.942,7
APR	758,0	1.157,0	1.266,0	807,0	907,0	1.344,0	1.121,4	1.544,8	2.011,4
MAI	795,0	1.366,0	1.229,0	834,0	987,0	1.317,6	1.197,0	1.552,9	1.667,4
JUN	814,0	1.305,0	1.143,0	903,0	1.101,0	1.204,2	944,2	1.577,7	1.705,3
JUL	812,0	1.201,0	1.062,0	944,0	1.006,0	1.190,0	786,4	1.529,6	1.558,5
AUG	876,0	1.262,0	950,0	968,0	981,0	1.221,6	784,3	1.545,1	1.710,0
SEP	888,0	1.345,0	842,0	971,0	1.042,0	1.201,6	994,4	1.631,4	1.670,7
OKT	864,0	1.362,0	706,0	939,0	1.017,0	1.279,8	946,2	1.661,6	1.551,1
NOV	893,0	1.263,0	674,0	929,0	1.008,0	1.301,8	994,4	1.656,7	1.443,1
DEC	998,0	1.237,0	657,0	932,0	1.062,0	1.441,3	1.093,4	1.722,3	1.344,5

PAYS : BR. DEUTSCHLAND

DM/pièce

MARCHÉ : Ø 3 MARCHES

JAN	42,60	58,87	64,09	35,58	60,55	72,25	86,38	68,75	100,20
FEB	43,25	60,50	67,83	41,66	67,49	75,63	89,25	74,75	106,00
MAR	46,25	63,83	72,57	49,93	69,59	79,30	90,00	83,00	112,00
APR	43,83	64,13	73,71	48,56	69,19	80,63	80,25	86,50	111,25
MAI	46,38	66,33	74,08	50,17	69,11	86,25	79,50	88,40	105,90
JUN	45,95	70,83	73,59	54,72	69,17	87,10	73,80	92,63	101,63
JUL	45,03	66,87	68,23	59,63	67,66	82,75	62,25	91,63	88,40
AUG	51,10	64,29	65,04	57,97	62,82	84,50	62,50	95,30	95,50
SEP	52,04	68,46	58,75	60,40	66,74	86,50	64,50	97,25	96,13
OKT	49,07	61,60	44,93	60,56	71,00	84,63	65,13	96,88	88,30
NOV	46,38	58,83	36,34	56,54	61,82	82,00	61,60	96,80	81,88
DEC	51,17	62,83	36,83	56,58	64,47	83,10	66,75	99,13	81,83

PAYS : FRANCE

FF/pièce

MARCHÉ : Ø 13 MARCHES

JAN	61,00	99,40	102,20	66,80	89,40	100,80	155,60	104,00	106,58
FEB	67,75	106,75	113,50	72,20	102,60	115,80	163,40	120,40	153,45
MAR	66,75	111,75	120,20	78,60	111,60	129,00	166,80	131,32	185,81
APR	64,40	111,20	118,80	81,60	113,80	137,00	155,00	132,74	204,50
MAI	64,50	113,50	116,20	85,40	110,60	147,00	154,80	138,06	184,17
JUN	66,24	110,80	112,60	86,80	110,40	148,00	134,20	149,84	159,27
JUL	74,00	110,00	107,00	89,60	104,40	144,20	104,40	149,26	132,83
AUG	86,00	109,75	102,20	93,20	101,40	152,00	114,00	142,80	143,13
SEP	88,75	112,20	94,20	94,26	99,80	151,80	101,40	137,03	137,12
OKT	87,40	106,75	81,00	93,68	93,60	147,80	94,60	139,83	124,90
NOV	83,25	98,20	69,20	84,20	85,80	141,80	84,80	143,17	119,27
DEC	88,75	98,60	67,20	81,80	90,80	145,00	91,00	151,16	119,03

ECLAIRCISSEMENTS

VIANDE PORCINE

PRODUIT : Porcs abattus

QUALITE : Qualité de référence = qualité type = qualité des carcasses de porcs de la classe II de la grille communautaire de classement des carcasses de porcs, à l'exclusion de celles d'un poids inférieur à 70 kg et de celles d'un poids égal ou supérieur à 160 kg.

MARCHES REPRESENTATIFS :

<u>BELGIQUE-BELGIE</u>	: L'ensemble des marchés suivants:	Genk, Lokeren, Charleroi, Brugge, Herve et Anderlecht
<u>DANMARK</u>	: Le centre de cotation suivant:	København
<u>(BR) DEUTSCHLAND</u>	: L'ensemble des centres de cotation suivants:	Kiel, Hamburg, Bremen, Hannover, Oldenburg, Münster, Bielefeld, Krefeld, Düsseldorf, Mainz, Frankfurt am Main, Stuttgart, Nürnberg, München
<u>FRANCE</u>	: L'ensemble des centres de cotation suivants:	Rennes, Angers, Caen, Lille, Paris, Lyon, Toulouse, Metz
<u>IRELAND</u>	: L'ensemble des marchés suivants:	Cavan, Rooskey, Limerick, Roscrea, Cork
<u>ITALIA</u>	: L'ensemble des marchés suivants:	Milano, Cremona, Mantova, Modena, Parma, Reggio Emilia, Macerata/Perugia
<u>LUXEMBOURG</u>	: L'ensemble des marchés suivants:	Luxembourg, Esch
<u>NEDERLAND</u>	: L'ensemble des centres de cotation suivants:	Arnhem, Bostel, Oss, Cuyck/Maas
<u>UNITED KINGDOM</u>	: Le centre de cotation de Bletchley pour l'ensemble des régions suivantes:	Scotland, Northern Ireland, Wales and Western England, Northern England, Eastern England

DGVI/G4

PRODUIT : PORCELETS
 PRIX DE MARCHE (Suite)

MN/pièce

PERIODE	1968	1969	1970	1971	1972	1973	1974	1975	1976
PAYS : ITALIA									
MARCHE : MILANO									
	Lit/pièce								
JAN	9.018	9.911	14.648	11.846	11.813	16.324	19.917	18.428	27.448
FEB	7.582	11.149	16.796	12.240	12.960	17.944	22.500	18.821	30.275
MAR	9.272	12.476	18.585	12.071	13.347	18.882	22.590	19.385	35.635
APR	7.263	13.716	17.793	12.969	13.725	20.543	18.225	20.059	37.894
MAI	7.234	13.226	16.493	12.544	14.209	21.501	19.170	20.288	34.058
JUN	8.448	14.569	16.808	11.745	14.346	19.114	19.035	20.580	30.672
JUL	8.028	16.398	16.002	11.565	12.780	19.901	15.876	20.242	30.262
AUG	9.915	16.020	15.728	12.353	13.257	19.773	16.335	20.142	33.297
SEP	9.540	16.279	14.265	12.312	15.109	17.809	16.448	22.189	34.479
OKT	8.676	15.084	12.420	11.993	16.009	18.000	15.678	24.305	30.592
NOV	8.955	14.805	10.384	10.766	15.255	18.405	14.445	26.311	29.233
DEC	9.405	14.445	10.737	11.304	15.480	18.405	14.985	26.307	28.228

PAYS : LUXEMBOURG									
MARCHE : Ø DU PAYS									
	Flux/pièce								
JAN	800,0	800,0	1150,0	840,0	1050,0	1190,0	1482,7	1254,2	1868,2
FEB	800,0	800,0	1150,0	780,0	1170,0	1246,0	1555,7	1350,4	1950,0
MAR	800,0	800,0	1250,0	880,0	1150,0	1295,0	1586,3	1503,7	1963,9
APR	800,0	800,0	1050,0	830,0	1166,0	1350,0	1332,5	1517,2	1989,8
MAI	800,0	800,0	1050,0	850,0	1165,0	1400,0	1343,6	1577,1	1792,9
JUN	800,0	800,0	1100,0	930,0	1171,0	1412,5	1228,3	1803,0	1834,8
JUL	800,0	1100,0	1100,0	1050,0	1200,0	1415,0	1082,3	1649,2	1606,9
AUG	800,0	1250,0	1000,0	1100,0	1177,0	1408,0	960,0	1471,1	1632,9
SEP	800,0	1050,0	970,0	1050,0	1138,0	1400,0	1098,8	1742,8	1650,2
OKT	800,0	1080,0	1050,0	1100,0	1108,0	1415,2	1140,8	1665,3	1559,5
NOV	800,0	1100,0	970,0	1060,0	1098,0	1455,7	1095,0	1802,7	1491,7
DEC	800,0	1100,0	860,0	1000,0	1128,0	1468,9	1110,8	1829,5	1328,7

PAYS : NEDERLAND									
MARCHE : Ø 2 MAPCHES									
	Hfl/pièce								
JAN	58,50	71,90	90,13	67,88	76,75	93,75	113,50	81,00	114,50
FEB	61,50	82,00	93,38	67,00	86,88	96,25	113,13	88,75	122,88
MAR	63,25	82,00	98,00	70,00	87,75	98,50	109,38	89,75	127,00
APR	62,88	93,50	93,30	67,50	84,94	105,63	86,88	90,44	122,00
MAI	63,40	90,25	92,75	66,38	85,38	109,50	97,50	88,10	111,88
JUN	62,50	91,50	90,00	68,13	84,30	109,38	78,75	97,19	114,38
JUL	63,10	91,10	87,50	74,40	81,50	103,75	64,69	98,00	102,19
AUG	64,75	88,25	87,50	70,38	82,50	106,80	67,50	103,00	113,60
SEP	67,38	90,50	87,50	70,20	86,13	110,63	73,44	106,50	119,50
OKT	65,60	90,60	80,00	72,44	83,50	107,75	74,20	109,00	105,63
NOV	65,50	87,75	70,00	70,19	82,70	107,50	74,88	116,00	104,80
DEC	66,13	89,25	70,00	72,85	87,50	113,13	80,63	112,88	100,00

DGVI/G4

PRODUIT : PORCELETS
PRIX DE MARCHÉ (Suite)

MN/pièce

PERIODE	1968	1969	1970	1971	1972	1973	1974	1975	1976
<u>PAYS : DANMARK</u>									
<u>MARCHE : Ø DU PAYS</u>									
									<u>DKR/pièce</u>
JAN	110,50	121,50	136,80	125,00	139,00	156,00	216,00	175,40	259,40
FEB	111,00	122,00	136,00	112,50	131,00	155,00	198,75	182,50	259,25
MAR	106,80	124,40	135,00	109,00	125,75	167,00	216,00	200,50	255,00
APR	106,75	128,00	141,50	117,00	123,00	193,00	188,00	201,25	249,20
MAI	102,50	129,00	143,20	128,20	127,50	218,00	183,00	201,20	238,75
JUN	99,80	134,20	145,50	130,50	129,00	206,80	172,75	204,50	225,25
JUL	106,50	140,60	144,00	130,20	123,80	183,75	170,50	204,50	214,60
AUG	113,60	144,00	146,80	132,50	121,50	217,00	183,80	210,80	219,75
SEP	117,50	144,20	149,00	140,00	128,40	216,50	193,75	223,50	224,50
OKT	118,50	144,50	148,00	141,80	129,00	216,00	194,75	237,80	225,40
NOV	120,00	139,00	142,00	143,75	127,00	214,60	184,60	239,75	224,00
DEC	118,00	138,00	140,33	143,00	131,00	222,75	183,00	243,00	226,40


<u>PAYS : IRELAND</u>									
<u>MARCHE : Ø DU PAYS</u>									
									<u>£/pièce</u>
JAN							9,24	16,10	19,020
FEB							8,53	18,40	19,860
MAR							8,65	18,81	18,610
APR							9,90	19,13	18,380
MAI							9,48	18,57	18,560
JUN							10,37	18,18	16,990
JUL							10,54	17,77	16,732
AUG							12,80	18,51	17,098
SEP							14,55	18,84	16,950
OKT							15,21	19,25	17,086
NOV							14,23	19,32	17,341
DEC							14,90	18,00	17,366

<u>PAYS : UNITED KINGDOM</u>									
<u>MARCHE : Ø DU PAYS</u>									
									<u>£/pièce</u>
JAN	.	6,176	.	7,173	7,425	8,900	9,850	-	20,530
FEB	7,225	6,185	.	6,900	7,265	8,390	9,320	-	21,770
MAR	7,525	6,190	.	7,224	7,640	.	9,080	15,040	21,080
APR	7,625	7,040	.	7,468	7,920	10,580	8,900	16,720	20,620
MAI	7,740	.	.	7,775	.	11,230	9,070	18,170	19,530
JUN	7,525	.	.	7,896	.	10,910	8,620	18,100	18,264
JUL	6,902	.	.	7,325	.	10,250	9,060	17,980	16,620
AUG	6,440	6,170	.	7,275	.	9,710	9,150	18,230	17,343
SEP	6,160	6,170	.	7,578	.	10,080	10,400	18,970	17,514
OKT	6,166	.	.	7,703	.	10,610	10,730	20,160	17,425
NOV	6,173	.	.	7,553	.	10,120	10,930	19,980	16,848
DEC	6,143	.	.	7,420	.	9,880	10,560	20,050	16,270

ECLAIRCISSEMENTS


PORCELETS

- BELGIQUE-BELGIE : Moyenne arithmétique des marchés de St.-Truiden et Tongeren - porcelets de 20 kg. Les prix sont convertis de kilo en pièce en les multipliant par 20.
- DANMARK : Prix des porcelets avec un poids vif de 20 kg (Smågrise - Landsnotering).
- (BR) DEUTSCHLAND : Arithm. Durchschnitt der Märkte : Schwäb.-Hall, Cloppenburg und Rendsburg für Ferkel von 6 - 8 Wochen.
- FRANCE : Moyenne des marchés Bourg-en-Bresse, Maurs, Dinan, Piegut-Pluviers, La Guerche, Ancenis, Loyal, Trie-sur-Baize, Chevrolles Louhans, Pierre-de-Bresse, Saint-Maiscent et Isle-en-Doudon. Porcelets de 20 - 25 kg. Les prix sont convertis de kilo en pièce en les multipliant par 20.
- IRELAND : Prix des porcelets avec un poids vif de 18 à 27 kg. (Average price of IRELAND).
- ITALIA : Media aritmetica dei sei mercati Milano, Mantova, Parma, Reggio-Emilia, Modena, Perugia di suinetti pesanti 20 kg. I prezzi sono convertiti da kg in capi moltiplicandoli per 20.
- LUXEMBOURG : Prix des porcelets de 10 - 11 semaines avec un poids vif de 18 - 25 kg.
- NEDERLAND : Gemiddelde van de markten 's -Hertogenbosch en Meppel - biggen van 6 - 12 weken.
- UN. KINGDOM : Average of the United Kingdom.



II. PRODUITS ANIMAUX

2. Viande bovine



PRODUIT : BOVINS VIVANTS

1. PRIX D'ORIENTATION

UC-MN/100 kg

PERIODE	COMM. UC	BELG/LUXB FB/FLUX	FR DEUT DM	FRAN FF	ITAL LIT	NDRL HFL	DANM DKR	IREL		UK	
								£/cwt	£/100kg	£/cwt	£/100kg
1. 4.68-28. 7.68	68,000	3.400,0	272,00	335,72	42.500	235,99	-	-	-	-	-
29. 7.68- 7.12.69	68,000	3.400,0	272,00	335,72	42.500	246,16	-	-	-	-	-
A partir du 10. 8.69 :	↓	↓	↓	377,68	↓	↓	-	-	-	-	-
A partir du 26.10.69 :	↓	↓	248,88	↓	↓	↓	-	-	-	-	-
8.12.69-31. 7.70	68,000	3.400,0	248,88	377,68	42.500	246,16	-	-	-	-	-
1. 8.70- 4. 4.71	68,000	3.400,0	248,88	377,68	42.500	246,16	-	-	-	-	-
5. 4.71- 2. 4.72	72,000	3.600,0	263,52	399,90	45.000	260,64	-	-	-	-	-
3. 4.72-14. 9.72	75,000	3.750,0	274,50	416,56	46.875	271,50	-	-	-	-	-
15. 9.72-31. 1.73	78,000	3.900,0	285,48	433,23	48.750	282,36	-	-	-	-	-
1. 2.73-13. 5.73	78,000 60,420	3.900,0	285,48	433,23	48.750	282,36	591,11	14,182	27,915	14,182	27,915
14. 5.73-31. 3.74	86,200 70,000	4.310,0	315,49	478,77	53.875	312,04	653,25	16,430	32,342	16,430	32,342
A partir du 17. 9.73 :	↓	↓	↓	↓	↓	296,83	↓	↓	↓	↓	↓
A partir du 1.11.73 :	↓	↓	↓	↓	56.030	↓	↓	↓	↓	↓	↓
A partir du 1. 1.74 :	↓	↓	↓	↓	58.444	↓	↓	↓	↓	↓	↓
A partir du 28. 1.74 :	↓	↓	↓	↓	61.374	↓	↓	↓	↓	↓	↓
1. 4.74- 6.10.74	96,500 82,000 74,500	4.825,0	353,19	535,98	68.708	332,30	731,31	19,247	37,886	17,486	34,427
A partir du 1. 7.74 :	82,000	↓	↓	↓	↓	↓	↓	↓	↓	19,247	37,886
A partir du 22. 7.74 :	↓	↓	↓	↓	77.297	↓	↓	↓	↓	↓	↓
7.10.74- 2. 3.75	101,330 86,100	5.066,5	370,87	562,81	81.165	348,93	767,91	22,448	44,188	21,813	42,936
A partir du 28.10.74 :	↓	↓	↓	↓	84.408	↓	↓	↓	↓	↓	↓
3. 3.75-14. 3.76	109,940 97,550	5.457,4	393,45	619,31	94.219	375,86	833,16	26,622	52,404	25,262	49,725
A partir du 4. 8.75 :	↓	↓	↓	↓	↓	↓	↓	↓	↓	28,024	55,162
A partir du 5. 1.76 :	↓	↓	↓	↓	↓	↓	↓	↓	↓	28,660	56,415
15. 3.76-...	118,740 109,810	5.859,7	413,31	659,50	107.460	404,04	899,85	32,882	64,726	31,776	62,548
A partir du 25. 3.76 :	↓	↓	↓	668,88	↓	↓	↓	↓	↓	↓	↓
A partir du 3. 5.76 :	↓	↓	↓	↓	114.347	↓	↓	↓	↓	↓	↓
A partir du 11.10.76 :	↓	↓	↓	↓	↓	↓	↓	35,583	70,042	↓	↓
A partir du 18.10.76 :	↓	↓	↓	↓	↓	↓	937,34	↓	↓	↓	↓

PRODUIT : VEAUX VIVANTS

1. PRIX D'ORIENTATION

UC-MN/100 kg

PERIODE	COMM. UC	BELG/LUXE. FB/FLUX	BR DEUT DM	FRAN FF	ITAL LIT	NDRL HFL	DANM DKR	IREL		UK	
								£/cwt	£/100kg	£/cwt	£/100kg
1. 4.68-28. 7.68	91,500	4.575,0	366,00	451,74	57,188	331,23	-	-	-	-	-
29. 7.68- 7.12.69	91,500	4.575,0	366,00	451,74	57,188	331,23	-	-	-	-	-
A partir du 10. 8.69 :	↓	↓	↓	508,21	↓	↓	-	-	-	-	-
A partir du 26.10.69 :	↓	↓	334,89	↓	↓	↓	-	-	-	-	-
8.12.69-31. 7.70	91,500	4.575,0	334,89	508,21	57,188	331,23	-	-	-	-	-
1. 8.70- 4. 4.71	91,500	4.575,0	334,89	508,21	57,188	331,23	-	-	-	-	-
5. 4.71- 2. 4.72	94,250	4.712,5	344,96	523,48	58,906	341,19	-	-	-	-	-
3. 4.72-14. 9.72	94,250	4.712,5	344,96	523,48	58,906	341,19	-	-	-	-	-
15. 9.72-31. 1.73	96,500	4.825,0	353,19	535,98	60,313	349,33	-	-	-	-	-
1. 2.73-13. 5.73	{ 96,500 74,850	4.825,0	353,19	535,98	60,313	349,33	731,31	17,569	34,582	17,569	34,582
14. 5.73-31. 3.74	{ 103,750 84,350	5.187,5	379,73	576,25	64,844	375,58	786,25	19,798	38,172	19,798	38,972
A partir du 17. 9.73 :	↓	↓	↓	↓	↓	357,27	↓	↓	↓	↓	↓
A partir du 1.11.73 :	↓	↓	↓	↓	67,438	↓	↓	↓	↓	↓	↓
A partir du 1. 1.74 :	↓	↓	↓	↓	70,343	↓	↓	↓	↓	↓	↓
A partir du 28. 1.74 :	↓	↓	↓	↓	73,870	↓	↓	↓	↓	↓	↓
1. 4.74- 6.10.74	{ 113,000 96,000 90,000	5.650,0	413,58	627,62	80,456	389,12	856,35	22,533	44,354	21,125	41,582
A partir du 1. 7.74 :	96,000	↓	↓	↓	↓	↓	↓	↓	↓	22,533	44,354
A partir du 22. 7.74 :	↓	↓	↓	↓	90,513	↓	↓	↓	↓	↓	↓
7.10.74- 2. 3.75	{ 118,650 100,800	5.932,5	434,26	659,00	95,039	408,57	899,17	26,281	51,732	25,537	50,267
A partir du 28.10.74 :	↓	↓	↓	↓	98,835	↓	↓	↓	↓	↓	↓
3. 3.75-14. 3.76	{ 128,740 114,210	6.390,7	460,73	725,21	110,330	440,13	975,63	31,169	61,353	29,576	58,218
A partir du 4. 8.75 :	↓	↓	↓	↓	↓	↓	↓	32,809	64,583	31,132	61,282
A partir du 5. 1.76 :	↓	↓	↓	↓	↓	↓	↓	33,555	66,050	33,049	65,055
15. 3.76-.....	{ 139,040 128,570	6.861,4	483,98	772,25	125,831	473,11	1053,68	38,500	75,784	37,205	73,234
A partir du 25. 3.76 :	↓	↓	↓	783,24	↓	↓	↓	↓	↓	↓	↓
A partir du 3.5.76 :	↓	↓	↓	↓	133,896	↓	↓	↓	↓	↓	↓
A partir du 11.10.76 :	↓	↓	↓	↓	↓	↓	↓	41,662	82,002	↓	↓
A partir du 18.10.76 :	↓	↓	↓	↓	↓	↓	1097,59	↓	↓	↓	↓

DGVI/G4

PRODUIT : BOVINS VIVANTS

MN/100 kg

2. PRIX DE MARCHÉ

Ø TOUTES QUALITÉS

PERIODE	1968	1969	1970	1971	1972	1973	1974	1975	1976
<u>PAYS : BELGIQUE / BELGIE</u>									
<u>MARCHÉ : ANDERLECHT</u>									
JAN	3.386,7	3.400,0	3.409,5	3.468,4	4.032,9	4.383,5	4.496,3	4.724,3	5.296,3
FEB	3.384,4	3.446,2	3.369,5	3.449,6	4.129,1	4.499,4	4.365,0	4.647,7	5.378,7
MAR	3.431,8	3.649,8	3.504,7	3.536,7	4.242,4	4.595,1	4.512,6	4.992,2	5.401,6
APR	3.591,0	3.787,1	3.571,9	3.692,2	4.483,5	4.777,5	4.589,6	5.292,4	5.347,7
MAI	3.552,4	3.914,3	3.746,1	3.777,4	4.580,0	4.915,0	4.610,5	5.508,7	5.318,7
JUN	3.382,1	3.917,7	3.701,1	3.803,7	4.385,4	4.787,7	4.348,4	5.381,6	5.144,9
JUL	3.423,0	3.786,2	3.759,0	3.699,6	4.330,9	4.679,2	4.255,8	5.283,3	4.957,3
AUG	3.523,9	3.671,5	3.760,7	3.768,0	4.451,6	4.634,7	4.416,9	5.139,0	5.065,1
SEP	3.346,9	3.529,7	3.544,4	3.737,3	4.365,5	4.568,9	4.569,6	5.128,5	5.157,7
OKT	3.307,9	3.386,3	3.395,3	3.665,9	4.214,6	4.465,6	4.292,1	5.146,8	5.394,9
NOV	3.284,6	3.368,7	3.368,6	3.732,7	4.250,2	4.374,3	4.352,3	5.098,2	5.364,3
DEC	3.336,3	3.403,8	3.307,4	3.825,1	4.337,2	4.438,8	4.465,3	5.130,4	5.371,3

<u>PAYS : BR. DEUTSCHLAND</u>									
<u>MARCHÉ : Ø 14 MARCHES</u>									
JAN	250,37	259,49	244,63	236,46	270,57	335,43	294,68	313,15	350,57
FEB	248,07	261,39	242,60	237,81	279,48	336,08	298,89	316,37	348,95
MAR	253,39	259,06	248,12	242,65	289,25	334,81	300,07	331,19	355,40
APR	250,09	256,43	244,89	249,03	296,82	331,28	299,90	338,83	353,37
MAI	253,72	256,13	248,85	249,03	314,42	323,05	301,63	348,21	346,36
JUN	258,40	262,84	249,64	256,94	323,31	319,06	307,36	351,76	344,28
JUL	254,85	259,49	248,28	254,21	324,70	302,07	304,12	348,10	318,85
AUG	253,59	255,92	249,89	256,64	338,38	297,38	307,31	344,93	336,41
SEP	250,15	252,08	242,37	255,41	334,49	291,86	309,70	349,99	338,09
OKT	246,39	248,42	235,89	254,25	329,40	293,62	305,83	351,22	345,36
NOV	249,61	247,15	234,32	258,03	325,88	292,57	308,40	351,38	346,92
DEC	253,98	249,13	234,77	261,62	329,50	294,24	310,26	351,70	345,14

<u>PAYS : FRANCE</u>									
<u>MARCHÉ : Ø 8 MARCHES</u>									
JAN	297,96	319,54	351,90	373,22	418,21	549,45	504,68	539,41	588,38
FEB	297,05	351,90	349,20	374,14	427,89	550,07	505,14	549,41	585,04
MAR	301,38	331,05	352,32	381,70	443,76	552,23	510,67	571,17	592,30
APR	306,17	339,45	355,51	386,80	470,16	549,47	515,64	584,49	608,52
MAI	319,45	349,73	374,93	396,04	499,64	548,30	523,85	605,41	613,67
JUN	325,04	349,29	372,52	403,66	498,38	540,57	515,01	598,81	583,02
JUL	320,94	347,64	375,39	403,15	494,99	515,52	502,41	591,77	574,86
AUG	317,58	345,30	371,67	399,53	501,13	514,97	504,07	573,49	602,85
SEP	315,20	341,18	369,20	400,64	505,72	509,57	502,79	582,56	629,72
OKT	303,62	334,96	360,05	392,10	506,06	510,41	504,91	585,63	647,89
NOV	304,04	335,67	360,14	395,75	515,41	511,65	511,37	583,66	646,41
DEC	306,54	339,99	362,96	404,50	527,98	508,29	525,11	580,65	628,05

PRODUIT : BOVINS VIVANTS

MN/100 kg

2. PRIX DE MARCHE (Suite)

Ø TOUTES QUALITES

PERIODE	1968	1969	1970	1971	1972	1973	1974	1975	1976
<u>PAYS : ITALIA</u>									
<u>MARCHE : Ø 5 MARCHES</u>									
	Lit/100 kg								
JAN	40.949	43.090	46.413	46.880	48.917	65.449	60.989	82.703	95.191
FEB	39.984	43.226	46.307	46.509	49.417	64.760	60.942	85.931	96.686
MAR	40.530	43.276	46.596	46.942	51.716	64.276	61.395	88.817	100.031
APR	40.847	43.606	46.705	47.608	55.196	65.295	62.005	90.937	102.640
MAI	41.224	44.032	46.897	48.003	57.348	65.024	65.398	90.760	102.944
JUN	41.251	44.287	47.000	48.548	59.526	64.169	67.205	90.077	103.829
JUL	41.350	44.359	46.697	48.235	60.083	63.453	66.368	89.903	103.593
AUG	41.605	44.405	46.614	48.263	63.261	62.909	69.136	91.461	105.272
SEP	41.655	45.044	47.265	49.120	67.408	62.003	71.723	94.177	107.553
OCT	42.086	45.463	47.441	49.249	67.024	61.106	75.330	94.525	108.087
NOV	42.497	45.849	46.940	48.904	66.028	60.476	75.517	94.732	111.548
DEC	42.783	45.963	46.764	48.825	64.904	60.240	77.717	94.151	111.918

<u>PAYS : LUXEMBOURG</u>									
<u>MARCHE : Ø 2 MARCHES</u>									
	Flux/100 kg								
JAN	3.147,4	3.155,3	3.238,6	3.383,0	3.712,6	4.674,8	4.539,2	4.285,9	4.919,3
FEB	3.147,3	3.150,6	3.230,5	3.387,4	3.874,0	4.715,8	4.468,4	4.292,3	4.964,2
MAR	3.139,6	3.164,2	3.264,9	3.486,0	4.130,8	4.779,8	4.488,1	4.549,6	5.368,1
APR	3.124,3	3.211,7	3.309,3	3.541,2	4.443,4	4.847,2	4.519,9	4.737,6	5.423,6
MAI	3.167,8	3.262,2	3.485,9	3.540,6	4.681,6	4.897,6	4.557,2	4.924,0	5.396,4
JUN	3.174,7	3.283,1	3.459,2	3.519,9	4.645,2	4.851,3	4.481,0	4.939,2	5.110,7
JUL	3.152,1	3.225,6	3.384,7	3.502,3	4.540,1	4.658,0	4.340,2	4.736,2	4.581,4
AUG	3.155,3	3.205,7	3.370,2	3.495,9	4.588,8	4.628,9	4.363,7	4.515,7	4.698,6
SEP	3.161,5	3.218,6	3.328,4	3.498,0	4.638,5	4.567,5	4.380,6	4.713,3	4.740,9
OCT	3.144,8	3.201,6	3.262,6	3.457,5	4.593,2	4.527,8	4.273,7	4.778,1	4.916,5
NOV	3.145,5	3.186,5	3.287,5	3.512,9	4.596,0	4.537,4	4.209,5	4.788,1	5.064,7
DEC	3.151,6	3.232,0	3.392,7	3.608,6	4.629,9	4.581,5	4.279,3	4.831,1	5.304,1

<u>PAYS : NEDERLAND</u>									
<u>MARCHE : Ø 3 MARCHES</u>									
	Hfl/100 kg								
JAN	226,70	242,27	235,60	234,99	294,17	300,59	268,69	278,57	321,96
FEB	231,71	251,93	239,33	243,52	299,54	309,48	266,98	279,78	325,21
MAR	236,72	254,63	244,01	252,68	300,31	319,25	269,11	292,67	332,40
APR	240,15	254,80	249,09	263,14	300,56	324,75	270,99	303,79	331,44
MAI	247,87	263,13	256,42	269,88	312,04	320,87	281,35	315,64	327,97
JUN	243,35	259,77	249,77	270,53	301,02	310,00	275,59	313,76	321,95
JUL	242,31	248,02	244,67	267,76	288,88	299,32	269,39	308,15	302,82
AUG	241,49	241,58	244,68	271,68	289,62	292,99	274,43	305,72	297,62
SEP	237,00	234,21	233,71	262,06	283,59	281,50	267,69	302,06	307,32
OCT	232,94	228,01	228,99	264,16	284,50	269,32	260,23	305,65	319,35
NOV	235,17	227,41	227,68	268,51	283,30	267,55	262,19	306,99	318,12
DEC	240,60	231,03	229,50	279,99	287,64	267,89	268,94	314,08	318,47

DGVI/G4

PRODUIT : BOVINS VIVANTS

MN/100 kg-cwt

2. PRIX DE MARCHÉ (Suite)

Ø TOUTES QUALITES

PERIODE	1968	1969	1970	1971	1972	1973	1974	1975	1976
PAYS : DANMARK									
MARCHÉ : KØBENHAVN									
	DKR/100 kg								
JAN	249,51	285,18	325,02	330,28	405,61	603,42	558,87	570,98	696,29
FEB	266,61	298,99	332,89	332,11	428,12	616,79	552,42	582,97	687,32
MAR	273,31	307,46	339,65	339,21	455,96	616,79	571,03	623,28	715,76
APR	278,21	314,11	343,75	342,22	477,60	627,91	584,70	657,26	728,54
MAI	298,47	320,17	354,55	354,37	501,82	645,27	582,42	670,96	727,62
JUN	284,76	349,32	368,49	368,16	567,32	633,66	570,94	681,83	751,18
JUL	269,61	353,32	374,39	372,88	545,28	605,51	550,37	649,92	723,81
AUG	260,35	339,94	366,27	378,90	549,79	611,10	573,19	663,70	717,23
SEP	257,73	334,42	355,13	376,71	514,25	602,39	571,66	671,32	713,72
OKT	249,71	324,93	340,99	371,57	498,83	586,34	581,18	669,77	717,49
NOV	259,17	320,24	335,70	371,19	499,05	569,01	564,98	665,45	722,01
DEC	276,91	313,21	331,12	388,97	524,20	568,87	571,34	683,70	724,49

PAYS : IRELAND									
MARCHÉ : Ø 5 MARCHES									
	de 1968 à 1970 : Sh,d/cwt								
	à partir de 1971 : £/cwt								
JAN	149/7	147/0	155/0	8,411	9,504	16,914	14,399	15,020	21,476
FEB	154/2	149/1	163/1	8,826	10,200	17,125	14,639	17,643	22,412
MAR	159/3	153/4	166/9	9,298	10,625	17,377	16,003	19,680	23,820
APR	159/3	158/3	166/2	9,673	10,688	17,832	16,745	19,766	24,870
MAI	160/1	168/2	172/4	9,306	11,466	17,852	16,610	20,126	25,184
JUN	150/7	166/0	166/8	8,980	12,123	16,936	14,863	18,263	25,193
JUL	148/1	160/9	164/4	8,549	11,685	16,176	14,191	17,350	24,863
AUG	139/1	157/6	161/6	8,506	12,069	16,181	13,596	18,306	24,610
SEP	140/6	153/0	160/8	8,375	12,003	15,881	12,207	18,582	24,860
OKT	139/1	148/9	158/2	8,318	11,905	15,469	11,704	18,815	26,923
NOV	137/7	146/8	153/5	8,451	12,308	15,237	11,952	19,315	26,591
DEC	140/1	148/4	158/2	8,650	13,585	14,593	12,995	20,135	26,664

PAYS : UNITED KINGDOM									
MARCHÉ : Ø 43 MARCHES									
	de 1968 à 1970 : Sh,d/cwt								
	à partir de 1971 : £/cwt								
JAN	181/9	188/8	181/5	10,762	12,392	18,491	16,702	15,623	22,230
FEB	182/9	192/2	186/4	10,924	13,057	17,949	16,685	16,300	22,183
MAR	192/4	194/0	197/3	11,931	13,089	17,617	17,182	19,611	23,090
APR	185/6	191/3	195/5	12,320	13,159	17,901	16,908	20,123	24,140
MAI	189/1	195/8	205/3	12,451	13,554	18,393	17,106	20,830	24,996
JUN	184/1	205/1	205/1	12,550	14,306	18,268	16,031	19,600	25,917
JUL	177/1	196/6	209/1	11,643	13,944	17,874	16,123	16,855	25,350
AUG	174/8	189/4	205/1	11,498	14,138	17,532	15,388	16,647	25,302
SEP	168/1	185/7	198/6	11,284	14,134	16,960	13,908	17,425	26,622
OKT	164/1	176/6	190/9	10,962	14,057	16,717	12,220	17,767	27,866
NOV	167/1	171/5	180/2	11,104	15,187	16,965	13,046	19,376	27,132
DEC	183/7	178/4	198/2	11,736	17,780	17,226	14,702	21,205	27,426

PRODUIT : BOVINS VIVANTS

2. PRIX DE MARCHÉ

Ø TOUTES QUALITÉS

1) Conversion en MN/100kg

2) Ø Communautaire en UC/100kg

PERIODE	1968	1969	1970	1971	1972	1973	1974	1975	1976
<u>PAYS : IRELAND</u>									
<u>MARCHE : Ø 5 MARCHES</u>									
	£/100 kg								
JAN	14,722	14,468	15,255	16,556	18,708	33,294	28,343	29,566	42,274
FEB	15,173	14,673	16,051	17,373	20,078	33,709	28,876	34,729	44,116
MAR	15,674	15,091	16,412	18,302	20,914	34,205	31,501	38,738	46,888
APR	15,674	15,575	16,354	19,040	21,038	35,101	32,961	38,908	48,955
MAI	15,756	16,551	16,961	18,318	22,570	35,140	32,695	39,616	49,573
JUN	14,821	16,338	16,403	17,676	23,863	33,337	29,257	35,949	49,591
JUL	14,754	15,821	16,174	16,828	23,001	31,841	27,934	34,152	48,941
AUG	13,689	15,501	15,895	16,743	23,757	31,851	26,763	36,034	48,443
SEP	13,828	15,058	15,873	16,485	23,627	31,260	24,028	36,577	48,935
OKT	13,689	14,640	15,567	16,373	23,434	30,419	23,038	37,036	52,996
NOV	13,541	14,435	15,099	16,635	24,227	29,993	23,526	38,020	52,343
DEC	13,787	14,599	15,567	17,027	26,741	28,725	25,580	39,634	52,486

<u>PAYS : UNITED KINGDOM</u>									
<u>MARCHE : Ø 43 MARCHES</u>									
	£/100 kg								
JAN	17,888	18,569	17,855	21,184	24,393	36,398	32,876	30,753	43,758
FEB	17,986	18,913	18,339	21,503	25,702	35,331	32,843	32,085	43,666
MAR	18,930	19,094	19,413	23,485	25,765	34,678	33,821	38,603	45,451
APR	18,257	18,823	19,233	24,251	25,902	35,237	33,282	39,610	47,518
MAI	18,610	19,258	20,201	24,509	26,680	36,205	33,672	41,002	49,203
JUN	18,118	20,184	20,184	24,704	28,160	35,959	31,556	38,581	51,016
JUL	17,429	19,340	20,578	22,918	27,448	35,183	31,737	33,178	49,900
AUG	17,191	18,634	20,184	22,633	27,829	34,510	30,290	32,768	49,805
SEP	16,543	18,265	19,537	22,212	27,822	33,384	27,377	34,300	52,403
OKT	16,149	17,371	18,774	21,578	27,670	32,906	24,054	34,973	54,852
NOV	16,444	16,871	17,732	21,857	29,894	33,394	25,680	38,140	53,407
DEC	18,068	17,552	19,504	23,101	34,998	33,908	28,940	41,740	53,986

<u>Ø COMMUNAUTAIRE</u>									
• 1968 - 1972 : Ø 6 PAYS -									
• 1973 - 1976 : Ø 9 PAYS -									
	UC/100 kg								
JAN	62,535	65,897	68,664	67,908	76,204	94,960	85,815	87,727	98,494
FEB	62,108	66,695	68,314	68,118	77,960	94,860	85,679	89,772	98,713
MAR	63,143	67,380	69,129	69,442	80,687	94,877	87,371	94,568	100,347
APR	63,615	68,152	68,531	70,850	84,496	95,388	88,286	96,928	101,865
MAI	65,198	69,416	70,642	71,882	88,982	95,025	89,652	99,536	101,845
JUN	65,723	69,853	70,373	73,235	89,739	93,465	87,556	97,803	100,652
JUL	65,175	69,134	70,344	72,730	89,425	90,136	84,731	94,538	97,549
AUG	64,990	68,460	70,167	72,810	91,971	89,398	84,237	92,623	100,350
SEP	64,298	67,751	69,169	72,809	92,993	87,964	82,934	94,300	103,280
OKT	63,085	66,837	67,107	72,094	92,391	87,163	80,781	94,942	105,873
NOV	63,488	66,895	66,548	72,717	92,542	86,725	81,605	96,090	105,619
DEC	64,245	67,588	66,714	73,961	93,604	86,610	84,465	97,417	104,802

DGVI/G4

PRODUIT : VEAUX VIVANTS

MN/100kg

2. PRIX DE MARCHÉ

Ø TOUTES QUALITÉS

PERIODE	1968	1969	1970	1971	1972	1973	1974	1975	1976
<u>PAYS : BELGIQUE/BELGIE</u>									
<u>MARCHE : ANDERLECHT</u>									
FB/100 kg									
JAN	4.441,7	5.796,9	5.265,7	5.767,4	6.242,0	6.401,3	6.163,1	7.096,3	8.168,1
FEB	4.483,4	5.553,5	4.955,6	5.508,1	5.998,0	6.482,3	6.218,3	7.359,4	7.585,0
MAR	4.545,2	4.925,9	5.158,8	5.296,0	5.915,2	6.679,3	6.291,2	7.308,3	6.809,5
APR	5.004,9	4.952,6	5.607,7	5.124,9	6.034,1	7.168,7	6.212,6	6.938,3	7.195,1
MAI	4.929,4	5.157,2	5.733,3	5.275,6	6.401,6	6.385,3	6.223,5	7.088,3	7.349,6
JUN	4.381,3	4.947,4	5.018,6	4.683,3	5.727,6	6.317,7	6.240,3	6.460,6	7.286,0
JUL	4.390,3	4.492,2	4.618,5	4.070,4	5.661,6	6.167,3	5.294,4	6.192,2	6.833,8
AUG	4.974,7	4.945,3	4.419,8	4.793,2	6.922,8	6.273,8	5.438,9	6.873,4	7.614,6
SEP	5.573,0	4.884,7	4.701,4	5.179,0	6.546,0	6.689,6	5.935,1	7.430,3	7.544,6
OKT	5.214,5	4.629,6	4.991,3	5.480,4	6.307,3	6.654,0	5.717,8	7.366,3	7.262,3
NOV	5.418,0	5.040,8	5.384,5	6.061,9	6.411,8	6.390,1	5.751,0	7.912,4	7.319,8
DEC	5.438,2	5.401,4	5.650,5	6.327,6	7.018,7	6.022,1	6.842,6	8.279,8	7.187,7

PAYS : BR. DEUTSCHLANDMARCHE : Ø 14 MARCHES

DM/100 kg

JAN	398,72	429,38	412,85	442,56	460,43	508,01	464,93	488,23	585,45
FEB	364,92	408,05	400,67	413,23	454,39	503,54	460,27	506,21	578,70
MAR	388,00	399,67	400,40	412,79	458,60	493,65	460,29	521,87	568,46
APR	378,09	388,01	391,23	413,79	460,86	510,92	456,75	524,58	549,41
MAI	386,60	395,22	397,72	408,11	470,98	510,85	461,97	524,63	520,78
JUN	366,24	400,52	385,15	397,77	466,24	510,78	470,51	519,31	517,41
JUL	366,07	388,64	370,77	364,30	439,55	502,17	454,28	502,01	485,77
AUG	396,52	401,00	367,14	368,06	487,22	497,86	436,60	504,73	514,84
SEP	406,64	410,78	369,41	391,21	532,87	493,60	446,67	533,88	525,46
OKT	413,66	404,37	373,26	402,59	532,06	495,36	451,96	547,47	519,18
NOV	425,69	406,13	395,51	426,97	511,72	486,64	458,58	561,71	517,25
DEC	440,06	427,43	414,31	454,29	516,51	483,49	466,67	586,18	520,39

PAYS : FRANCEMARCHE : Ø 5 CENTRES DE COTATION

FF/100 kg

JAN	451,88	535,99	524,92	595,59	641,71	791,49	796,67	833,75	991,98
FEB	434,13	514,85	524,56	586,52	648,42	767,29	789,65	853,56	956,81
MAR	440,72	476,89	537,32	572,26	652,75	766,56	774,16	857,45	918,38
APR	444,01	470,59	544,57	571,97	667,52	786,33	762,93	858,16	902,84
MAI	426,86	476,57	551,10	549,76	688,01	781,67	770,54	849,79	894,01
JUN	398,00	471,54	527,12	496,46	630,47	747,31	762,39	799,64	860,31
JUL	387,93	468,22	511,62	463,14	614,14	738,44	731,94	783,81	819,80
AUG	454,59	477,83	496,95	487,43	690,59	767,48	726,67	812,63	944,84
SEP	507,98	511,66	502,94	537,32	761,79	786,93	739,30	885,12	970,16
OKT	513,07	505,17	542,07	567,03	742,42	800,96	754,61	906,84	953,87
NOV	528,68	512,14	538,38	602,74	730,03	790,33	764,12	945,68	945,33
DEC	529,56	518,77	559,08	621,87	728,50	793,03	785,96	979,65	924,44

DGVI/G4

PRODUIT : VEAUX VIVANTS

MN/100 kg

2. PRIX DE MARCHÉ (Suite)

Ø TOUTES QUALITES

PERIODE	1968	1969	1970	1971	1972	1973	1974	1975	1976
PAYS : ITALIA									
MARCHÉ : Ø 2 ZONES									
	Lit/100 kg								
JAN	66.963	66.817	72.083	71.767	82.283	92.260	93.207	116.959	141.058
FEB	62.700	63.783	70.362	71.079	82.466	86.023	91.691	120.018	141.144
MAR	61.640	62.162	70.050	72.157	80.935	90.124	91.870	124.166	138.694
APR	61.190	63.226	71.232	73.053	81.673	94.671	90.563	128.346	136.147
MAI	63.033	67.402	71.879	72.114	83.029	95.652	99.339	126.050	136.113
JUN	63.275	68.659	71.356	71.410	84.318	96.853	102.078	119.649	139.012
JUL	61.739	67.324	69.779	68.485	81.611	99.408	99.656	114.001	140.086
AUG	65.654	67.654	69.947	68.293	90.401	98.934	99.084	116.468	147.909
SEP	67.517	69.429	70.351	70.682	101.566	96.849	101.545	122.833	153.003
OKT	67.707	68.448	70.071	72.355	97.461	94.563	102.152	128.996	152.830
NOV	69.536	69.139	69.751	74.764	92.759	92.609	101.421	136.731	152.715
DEC	69.751	70.810	70.287	79.065	92.110	92.980	106.889	139.521	149.871

PAYS : LUXEMBOURG									
MARCHÉ : Ø 2 MARCHES									
	Flux/100 kg								
JAN	4.920,2	5.392,4	5.419,7	5.870,9	6.546,5	6.961,0	6.571,7	6.708,8	8.732,1
FEB	4.730,6	5.044,4	5.288,6	5.834,7	6.529,8	6.745,7	6.853,5	7.224,6	8.373,5
MAR	4.709,6	4.946,3	5.234,4	5.731,8	6.554,2	6.765,5	6.690,7	7.457,2	7.675,8
APR	4.632,5	4.890,1	5.262,4	5.673,1	6.346,8	6.805,8	6.389,5	7.641,7	7.354,9
MAI	4.700,9	4.989,1	5.229,1	5.517,9	6.432,5	6.879,6	6.226,9	7.557,7	7.112,7
JUN	4.597,3	5.034,1	5.244,6	5.360,9	6.271,3	6.736,5	6.350,6	7.402,6	7.151,6
JUL	4.511,1	4.903,1	4.989,0	5.133,0	6.111,7	6.762,0	6.171,2	6.986,5	6.695,5
AUG	4.876,0	4.988,8	4.947,0	5.221,2	6.702,5	6.799,9	5.822,6	7.183,7	7.092,4
SEP	4.989,2	5.168,4	5.077,6	5.456,2	7.182,6	6.950,1	5.848,8	7.806,2	7.138,8
OKT	5.177,0	5.077,5	5.190,9	5.585,8	6.883,6	6.835,7	6.086,2	7.930,5	7.269,7
NOV	5.368,1	5.199,2	5.308,1	5.886,2	6.506,3	6.810,6	6.301,6	8.195,5	7.534,8
DEC	5.466,5	5.415,5	5.608,7	6.285,8	6.496,9	6.795,5	6.447,2	8.755,2	7.294,2

PAYS : NEDERLAND									
MARCHÉ : Ø 2 MARCHES									
	Hfl/100 kg								
JAN	369,83	396,65	396,16	427,24	480,54	493,67	459,96	498,29	582,45
FEB	361,16	382,15	385,75	418,83	471,53	477,77	453,57	495,81	558,99
MAR	356,91	358,65	388,89	413,97	455,52	493,74	430,39	508,95	513,09
APR	360,84	358,54	383,55	388,03	449,26	496,92	437,34	504,57	489,31
MAI	364,92	371,67	393,98	382,78	464,58	476,72	427,44	506,61	468,81
JUN	332,75	357,92	366,45	350,03	433,68	476,51	415,41	459,17	477,77
JUL	338,37	341,32	342,05	317,41	425,95	488,28	375,20	454,64	474,64
AUG	360,64	357,12	328,95	349,90	508,67	481,39	365,68	467,15	507,10
SEP	383,26	356,91	354,37	383,53	513,71	476,03	383,90	498,45	493,51
OKT	384,41	342,37	373,76	401,80	473,01	470,87	392,96	518,72	470,04
NOV	409,91	376,48	378,95	438,57	476,94	453,58	402,58	550,51	461,95
DEC	425,70	401,98	422,92	482,05	524,81	443,47	461,92	604,99	478,72

DGVI/G4

PRODUIT : VEAUX VIVANTS
 2. PRIX DE MARCHÉ (Suite)
 Ø TOUTES QUALITÉS

MN/100 kg-cwt

PERIODE	1968	1969	1970	1971	1972	1973	1974	1975	1976
<u>PAYS : DANMARK</u>									
<u>MARCHE : KØBENHAVN</u>									
									<u>DKR/100 kg</u>
JAN	371,26	434,32	430,37	436,18	503,84	701,61	676,58	653,40	804,69
FEB	380,92	428,34	442,96	438,68	520,03	696,88	651,50	650,50	760,67
MAR	391,96	433,23	453,00	445,00	548,36	693,97	654,97	692,44	788,40
APR	393,69	429,77	473,00	465,06	590,00	711,17	662,50	730,50	807,50
MAI	394,52	438,68	484,94	479,65	635,45	746,10	643,55	749,15	801,31
JUN	375,84	438,30	468,50	465,33	666,67	720,00	611,20	746,00	813,17
JUL	363,80	440,02	474,53	443,19	623,68	703,88	611,13	722,48	804,86
AUG	373,50	450,34	469,86	443,68	657,07	705,29	649,07	739,21	811,77
SEP	396,45	446,17	471,17	440,83	657,33	711,67	661,50	757,83	818,92
OKT	401,31	424,37	454,29	434,48	657,39	715,94	682,92	758,24	815,32
NOV	419,36	407,05	438,83	437,83	678,67	685,17	665,17	753,17	805,42
DEC	430,79	402,57	435,00	475,45	705,13	687,71	660,50	782,27	806,12

<u>PAYS : IRELAND</u>									
<u>MARCHE : Ø 5 MARCHES</u>									
									<u>€/cwt</u>
JAN						28,067	19,561	13,087	19,930
FEB						26,723	17,296	14,361	19,308
MAR						24,779	17,238	13,409	18,819
APR						23,880	15,572	12,562	18,622
MAI						24,151	13,918	16,824	19,881
JUN						24,704	12,814	12,879	24,564
JUL						23,310	12,974	15,226	35,540
AUG						24,319	12,560	17,310	39,614
SEP						24,224	11,275	18,801	40,831
OKT						22,274	11,421	21,334	41,100
NOV						22,455	11,886	20,589	41,674
DEC						20,610	12,340	18,934	38,375

<u>PAYS : UNITED KINGDOM</u>									
<u>MARCHE : SMITHFIELD</u>									
									<u>€/cwt</u>
JAN						29,166	26,733	26,067	38,061
FEB						28,830	24,254	24,833	37,505
MAR						29,521	23,537	26,298	35,813
APR						29,543	23,445	27,977	35,310
MAI						31,174	22,612	29,516	32,463
JUN						30,306	22,227	29,611	34,149
JUL						30,832	21,190	28,722	33,510
AUG						31,284	21,290	27,526	36,783
SEP						31,290	23,474	29,498	37,451
OKT						31,592	23,989	31,427	38,479
NOV						29,919	23,195	36,369	39,466
DEC						28,474	24,287	38,017	39,229

ANNEXE

PRODUIT : VEAUX VIVANTS
 2. PRIX DE MARCHÉ (suite)
 Ø TOUTES QUALITES

1) Conversion en MN/100kg
 2) Ø Communautaire en UC/100kg

PERIODE	1968	1969	1970	1971	1972	1973	1974	1975	1976
<u>PAYS : IRELAND</u>									
<u>£/100 kg</u>									
<u>MARCHE : Ø 5 MARCHES</u>									
JAN						55,247	38,504	25,761	39,231
FEB						52,602	34,046	28,268	38,006
MAR						48,775	33,932	26,394	37,044
APR						47,006	30,652	24,727	36,656
MAI						47,539	27,396	25,243	39,134
JUN						48,628	25,223	25,341	48,352
JUL						45,884	25,538	29,971	69,957
AUG						47,870	24,723	34,073	77,977
SEP						47,683	22,194	37,008	80,372
OKT						43,844	22,481	41,994	80,902
NOV						46,201	23,397	40,528	82,032
DEC						40,569	24,290	37,270	75,539

<u>PAYS : UNITED KINGDOM</u>									
<u>£/100 kg</u>									
<u>MARCHE : SMITHFIELD</u>									
JAN						57,411	52,622	51,311	74,920
FEB						56,749	47,742	48,882	73,825
MAR						58,110	46,331	51,765	70,495
APR						58,153	46,149	55,070	69,505
MAI						61,363	44,510	58,100	63,901
JUN						59,655	43,752	58,287	67,219
JUL						60,690	41,711	56,537	65,962
AUG						61,580	41,908	54,183	72,404
SEP						61,592	46,207	58,064	73,719
OKT						62,186	47,220	61,861	75,743
NOV						58,893	45,657	71,589	77,686
DEC						56,049	47,807	74,833	77,220

<u>Ø COMMUNAUTAIRE</u>									
<u>UC/100 kg</u>									
• 1968 - 1972 : Ø 6 PAYS -									
• 1973 - 1976 : Ø 9 PAYS -									
JAN		108,371	107,712	112,169	123,163	140,158	131,165	130,682	155,740
FEB		103,687	105,707	110,152	122,884	136,496	127,019	132,314	151,881
MAR		98,333	106,601	109,063	122,557	136,909	125,345	133,700	145,763
APR	93,950	97,357	106,095	108,602	124,013	139,928	123,733	135,189	142,475
MAI	93,676	100,097	107,600	106,300	127,402	139,839	124,400	135,790	138,007
JUN	88,733	88,931	103,434	100,042	121,781	137,620	123,499	130,796	138,927
JUL	87,541	97,624	99,820	92,859	117,554	137,061	117,073	127,681	137,486
AUG	97,417	100,162	98,041	96,351	132,468	138,987	114,750	129,176	151,065
SEP	104,191	104,115	99,587	103,611	144,122	139,858	118,017	138,234	154,085
OKT	104,805	102,279	101,100	107,865	140,289	139,583	118,308	143,220	152,071
NOV	108,212	104,304	103,919	114,455	136,655	135,984	118,317	151,122	151,996
DEC	109,676	107,818	108,194	120,409	138,387	133,867	123,334	156,290	149,948

VIANDE BOVINE

PRODUITS : Bovins vivants
Veaux vivants

QUALITES ET MARCHES REPRESENTATIFS :BELGIE/BELGIE :

Marché : Anderlecht

Qualités : Gros bovins : Boeufs et génisses 60% et 55%
Taureaux 60% et 55%
Vaches 55% et 50%
Bétail de fabrication
Veaux : Extra blancs
Bons
Ordinaires
Médiocres

DANMARK :

Centre de cotation : København

Qualités : Gros bovins : Stude : Prima, 1.Kl, 2.Kl
Kvier : Prima, 1.Kl, 2.Kl.
Køer met Kalvetaender : Prima, 1.Kl.
Køer : 1.Kl, 2.Kl., 3.Kl.
Tyre : Prima, 1.Kl., 2.Kl.
Ungtyre 220-500 Kg : Prima, 1.Kl., 2.Kl.
Veaux : Kalve Prima, 1.Kl., 2.Kl.

(BR) DEUTSCHLAND :

Marchés : Ø Augsburg, Bochum, Braunschweig, Düsseldorf, Frankfurt/Main, Freiburg, Hamburg, Hannover, Kassel, Köln, München, Nürnberg, Regensburg, Stuttgart

Qualités : Gros bovins : Ochsen K1A, K1B
Bullen K1A, K1B, K1C
Kühe K1A, K1B, K1C, K1D
Färsen K1A, K1B, K1C
Veaux : Kälber K1A, K1B, K1C, K1D

FRANCE :

Marchés : Gros bovins : Ø Bordeaux, Lyon, Nancy, Nîmes, Rouen, Valenciennes, Fougères, Parthenay, Paris (Centre de cotation)
Veaux : Ø Centre, Centre Est/Est, Nord/Nord Ouest, Ouest, Sud Ouest

Qualités : Gros bovins : Jeunes bovins FRAN
Boeufs FRAN
Génisses FRAN
Vaches FRANCE
Taureaux RA
Veaux : Veaux blancs FRA
rosé clairs RAN
rosés RAN
rouges AN

IRELAND :

Marchés : Gros bovins : Ø Ballymahon, Bandon, Dublin (Ganlys), Kilkenny - Maynoath
Veaux : Bandon

Qualités : Gros bovins : Heifers I, II, III
Steers I, II, III, IV, V
Corvs I, II, III
Veaux : Young calves

ITALIA :

Marchés : a) Zone excéd. : Ø Modena, Cremona, Firenze, Macerata, Padova, Reggio-Emilia, Chivasso
b) Zone défic. : Roma

Qualités : Gros bovins : Vitelloni 1a, 2a qual.
Buoi 1a, 2a qual.
Vacche 1a, 2a, 3a qual.
Veaux : Vitelli 1a, 2a qual.

LUXEMBOURG :

Marchés : : Ø Luxembourg, Esch s/Alzette
 Qualités : Gros bovins : Bœufs, génisses, taureaux extra, A, AA - Vaches extra, AA, A, B
 Veaux

NEDERLAND :

Marchés : Gros bovins : Ø Leiden, 's Hertogenbosch, Zwolle
 Veaux : Ø Barneveld, 's Hertogenbosch
 Qualités : Gros bovins : Stieren 1e, 2e kw.
 Vaarzen 1e, 2e kw.
 Koeien 1e, 2e, 3e kw.
 Worstkoeien
 Veaux : Kalveren 1e, 2e, 3e kw.

UNITED KINGDOM :

Marchés : Gros bovins : a) Great Britain : Ø Aberdeen, Ashford, Ayr, Banbury, Boroughbridge, Bridenorth, Bury, St. Edmunds, Carlisle, Carmarthon, Chelmsford, Darlington, Driffield, Edinburgh, Exeter, Gainsborough, Gisburn, Gloucester, Guildford, Kettering, Kidderminster, Lanark, Launceston, Leicester, Llangefni, Malton, Maud, Northampton, Norwich, Perth, Preston, Rugby, St. Asaph, Sterling, Sturminster Newton, Tyneside, Welshpool ;
 b) Northern Ireland: Ø Moy, Newry, Omagh, White Abbey, Belfast, Clogher, Markethill,
 Smithfield
 Veaux :
 Qualités : Gros bovins : a) Great Britain : Steers light, medium
 Heifers heavy, light, medium/heavy
 Cows I, II, III
 b) Northern Ireland: Steers U, LM, LN, T
 Heifers U/L, T
 Steers and Heifers E
 Cows
 Veaux : English fats



II. PRODUITS ANIMAUX

3. Oeufs

•
•

•
•
•

PERIODE	1968	1969	1970	1971	1972	1973	1974	1975	1976
<u>COMMUNAUTE</u>									
									<u>UC/100 kg</u>
1.11-31.1	50,970	48,110	47,230	49,110	51,610	47,090	57,350	76,420	70,570
1. 2-30.4	49,710	46,580	47,230	51,540	48,520	48,430	61,900	77,520	73,000
1. 5-31.7	48,760	46,580	47,230	53,220	47,590(1)	52,670	65,730	79,740	73,090
1. 8-31.10	48,110	47,230	47,920	53,110	47,090	55,020	76,420	75,520	73,600 74,760(*)
<u>BELGIQUE/BELGIE-LUXEMBOURG</u>									
									<u>FB-FLUX/100kg</u>
1.11-31.1	2.548,5	2.405,5	2.361,5	2.455,5	2.580,5	2.354,5	2.867,5	3.821,0	3.503,1
1. 2-30.4	2.485,5	2.329,0	2.361,5	2.577,0	2.426,0	2.421,5	3.095,0	3.876,0	3.623,7
1. 5-31.7	2.438,0	2.329,0	2.361,5	2.661,0	2.379,5(2)	2.633,5	3.286,5	3.987,0	3.628,2
1. 8-31.10	2.405,5	2.361,5	2.396,0	2.655,5	2.354,5	2.751,0	3.821,0	3.748,8	3.632,1 3.689,3(*)
<u>BR. DEUTSCHLAND</u>									
									<u>DM/100 kg</u>
1.11-31.1	203,88	192,44	172,86	179,74	188,89	172,35	209,90	279,70	252,55
1. 2-30.4	198,84	186,32	172,86	188,64	177,58	177,25	226,55	283,72	261,25
1. 5-31.7	195,04	186,32	172,86	194,79	174,18(4)	192,77	240,57	291,85	261,57
1. 8-31.10	192,44	188,92(3)	175,39	194,38	172,35	201,37	279,70	270,27	256,19 260,23(*)
<u>FRANCE</u>									
									<u>FF/100 kg</u>
1.11-31.1	251,64	237,52	262,32	272,77	286,65	261,55	318,53	424,45	397,53
1. 2-30.4	245,42	229,97	262,32	286,26	269,49	268,99	343,80	430,56	411,22(7)
1. 5-31.7	240,73	229,97	262,32	295,59	264,32(6)	292,54	365,08	442,89	411,72
1. 8-31.10	237,52	233,18(5)	266,16	294,98	261,55	305,59	424,45	425,42	414,60 421,14(*)
<u>ITALIA</u>									
									<u>LIT/100 kg</u>
1.11-31.1	31.856	30.069	29.519	30.094	32.256	29.431	37.278(9)	63.658	60.478
1. 2-30.4	31.069	29.113	29.519	32.213	30.325	30.269	44.073	64.574	62.561
1. 5-31.7	30.475	29.113	29.519	33.263	29.744(8)	32.919	46.800(10)	66.423	62.638
1. 8-31.10	30.069	29.519	29.950	33.194	29.431	34.388	61.212(11)	64.721	70.877 71.994(*)
<u>NEderland</u>									
									<u>Hfl/100 kg</u>
1.11-31.1	184,51	174,16	170,97	177,78	186,83	170,47	197,49	263,15	241,26
1. 2-30.4	179,95	168,62	170,97	186,57	175,64	175,32	213,15	266,94	249,57
1.5 -31.7	176,51	168,62	170,97	192,66	172,28(12)	190,67	226,34	274,59	249,876
1. 8-31.10	174,16	170,97	173,47	192,26	170,47	199,17(13)	263,15	258,18	250,44 254,39(*)

- (*) Du 1.11.1976 au 31.1.1977
- (1) A partir du 17.5.1972 : 46,060
- (2) " " " " : 2.303,0
- (3) " " " 26.10.1969 : 172,86
- (4) " " " 17.5.1972 : 168,58
- (5) " " " 10.8.1969 : 262,32
- (6) " " " 17.5.1972 : 255,83
- (7) Du 15.3.1976 au 24.3.1976 : 405,46
- (8) A partir du 17.5.1972 : 28,785
- (9) " " " 1.1.1974 : 38,883
- " " " 28.1.1974 : 40,833
- (10) " " " 22.7.1974 : 52,650
- (11) " " " 28.10.1974 : 63,658
- (12) " " " 17.5.1972 : 166,74
- (13) " " " 17.9.1973 : 189,46

PERIODE	1968	1969	1970	1971	1972	1973	1974	1975	1976
<u>DANMARK</u>									
<u>DKR/100 kg</u>									
1.11-31.1							434,62	579,13	534,80
1. 2-30.4						367,07	469,10	587,47	553,21
1. 5-31.7						399,15	498,12	604,29	553,90
1. 8-31.10						416,96	579,13	572,31	557,76(1) 590,16(*)
<u>IRELAND</u>									
<u>£/100 kg</u>									
1.11-31.1							26,497	39,220	39,905(4)
1. 2-30.4						22,376	28,599	39,784	42,218
1. 5-31.7						24,335	30,369	40,924	42,270
1. 8-31.10						25,421	35,308(2)	40,569(3)	43,383(5) 47,685(*)
<u>UNITED KINGDOM</u>									
<u>£/100 kg</u>									
1.11-31.1							26,497	38,109	37,866(8)
1. 2-30.4						22,376	28,599	38,658	41,581
1. 5-31.7						24,335	30,369	39,765	41,633
1. 8-31.10						25,421	35,308(6)	38,496(7)	41,923 42,584(*)

(*) Du 1.11.1976 au 31.1.1977

(1) A partir du 28.10.1976	:	<u>581,00</u>
(2) " " " 7.10.1974	:	<u>39,220</u>
(3) " " " 4. 8.1975	:	<u>42,705</u>
(4) " " " 3.11.1975	:	<u>40,812</u>
(5) " " " 11.10.1976	:	<u>46,945</u>
(6) " " " 7.10.1974	:	<u>38,109</u>
(7) " " " 4. 8.1975	:	<u>40,522</u>
(8) " " " 3.11.1975	:	<u>40,197</u>

2. PRIX DE MARCHE

PERIODE	1968	1969	1970	1971	1972	1973	1974	1975	1976
<u>PAYS : BELGIQUE/BELGIE</u>									
<u>MARCHE : KRUISHOUTEM</u>									
JAN	151,5	163,5	130,0	162,3	157,3	130,8	210,8	142,8	181,5
FEB	131,3	151,0	136,0	140,8	147,0	126,8	199,0	140,5	193,8
MAR	155,0	188,3	135,8	154,0	155,4	168,0	193,0	153,8	229,6
APR	154,0	169,0	113,0	137,2	142,5	172,5	162,2	155,6	196,5
MAI	146,9	135,8	97,0	98,8	135,5	184,6	156,8	131,3	147,0
JUN	131,9	138,5	87,8	122,0	122,0	151,6	124,0	113,0	141,4
JUL	132,0	134,6	101,0	111,0	107,0	152,0	110,8	118,8	147,0
AUG	164,0	139,8	105,0	129,8	117,0	176,8	125,2	125,5	193,8
SEP	171,9	148,8	109,6	173,8	121,8	203,3	172,5	140,0	192,3
OKT	189,7	135,3	111,0	161,8	136,3	242,8	168,6	149,8	181,3
NOV	212,8	145,0	147,8	172,3	162,0	253,3	182,5	158,0	206,0
DEC	209,4	145,4	130,4	206,2	150,3	251,8	159,0	181,8	232,3

PAYS : BR. DEUTSCHLAND

DM/100 pièces

A. MARCHE : NIEDERSACHSEN/NORDEUTSCHLAND (*)

JAN	13,51	14,54	10,88	14,13	12,98	10,98	17,08	12,38	14,86
FEB	11,60	12,83	11,00	12,23	11,89	10,48	14,51	11,91	15,60
MAR	12,96	15,91	11,51	12,53	12,82	13,94	14,89	13,01	18,20
APR	13,74	15,22	8,91	12,33	12,26	14,56	13,72	13,50	17,44
MAI	12,45	12,16	7,66	8,76	11,33	15,09	12,84	11,86	13,59
JUN	11,36	11,38	6,66	9,73	10,45	13,14	11,01	10,29	12,52
JUL	10,88	11,06	8,08	9,13	8,91	12,63	9,70	10,11	12,54
AUG	13,64	12,35	8,48	10,68	9,89	14,15	10,86	11,56	16,61
SEP	14,79	13,06	8,56	13,19	9,95	15,33	14,18	12,73	15,43
OKT	16,12	11,64	8,83	13,48	11,76	17,82	14,15	12,55	15,06
NOV	18,15	12,21	11,95	14,31	13,36	19,99	14,88	13,71	16,71
DEC	18,48	12,49	10,74	16,52	12,78	19,90	13,52	15,72	18,73

B. MARCHE : KÖLN

DM/100 pièces

JAN	13,81	14,93	11,63	15,72	13,47	11,69	18,00	12,68	15,68
FEB	12,13	14,22	12,22	12,88	13,16	11,63	15,72	12,53	16,00
MAR	13,83	17,84	12,63	14,03	13,80	14,98	16,03	13,63	18,94
APR	14,38	15,04	9,69	12,78	12,88	15,54	14,63	13,94	19,45
MAI	13,05	12,55	8,63	9,47	12,38	16,56	13,68	12,05	13,22
JUN	11,81	12,44	7,56	11,53	11,33	13,50	11,25	10,31	13,19
JUL	11,50	12,00	9,80	10,28	10,22	14,00	10,69	10,81	13,73
AUG	14,60	13,83	10,06	12,41	11,15	15,43	12,56	12,38	16,58
SEP	15,50	13,78	9,47	14,68	11,03	17,09	15,78	12,78	15,91
OKT	16,84	12,20	10,08	14,53	12,69	18,78	15,25	13,05	15,55
NOV	18,72	13,88	12,88	15,50	14,15	20,85	15,90	14,06	17,53
DEC	19,50	13,83	12,75	17,93	14,13	20,75	14,63	16,19	19,17

(*) A partir du 1.1.1975

DGVI/G4

PRODUIT : OEUFS
2. PRIX DE MARCHE (Suite)

MN/100 pièces

PERIODE	1968	1969	1970	1971	1972	1973	1974	1975	1976
<u>PAYS : FRANCE</u>									
<u>MARCHE : PARIS</u>									
JAN	18,00	19,41	16,79	20,00	20,71	17,48	27,83	19,06	26,71
FEB	15,90	17,81	16,42	18,81	21,05	16,15	24,12	17,91	26,64
MAR	16,93	19,85	17,27	18,58	20,59	20,30	25,30	20,72	28,14
APR	16,14	17,76	15,89	17,94	18,28	19,69	22,11	21,96	28,34
MAI	17,19	16,81	13,67	14,96	17,78	22,94	21,63	19,25	23,67
JUN	17,37	16,52	12,84	18,39	18,01	19,92	18,14	16,19	22,91
JUL	16,98	17,57	16,06	17,90	18,01	21,54	16,01	18,80	26,51
AUG	19,55	18,12	15,39	19,77	18,20	22,29	17,95	21,16	32,15
SEP	20,07	21,48	17,21	26,25	18,60	27,05	25,93	25,78	30,97
OKT	21,80	17,91	16,62	24,00	19,10	29,68	25,26	22,09	29,83
NOV	24,52	19,24	20,07	25,81	21,91	32,46	28,91	23,80	34,17
DEC	25,36	21,66	18,91	32,30	22,09	32,46	24,15	27,60	38,46

<u>PAYS : ITALIA</u>									
<u>A. MARCHE : MILANO</u>									
JAN	2.238	2.520	1.900	2.050	2.356	2.188	3.250	2.980	4.170
FEB	2.025	2.519	2.025	2.113	2.300	2.063	2.938	2.700	4.050
MAR	2.025	2.538	2.150	2.338	2.435	2.340	2.750	3.175	4.800
APR	2.050	2.450	1.850	2.285	2.050	2.388	2.513	3.425	5.450
MAI	2.000	2.115	1.650	1.963	1.750	2.575	2.280	2.870	4.075
JUN	2.000	2.263	1.631	2.031	1.655	2.570	2.325	3.000	4.000
JUL	2.013	2.244	1.590	2.065	1.750	2.863	2.138	2.887	3.830
AUG	2.385	2.305	1.838	2.144	1.845	3.090	2.390	3.420	4.100
SEP	2.419	2.531	2.056	2.730	2.350	3.400	3.400	4.275	4.675
OKT	2.555	2.200	2.060	2.538	2.298	3.700	3.350	3.980	4.520
NOV	2.781	2.250	2.175	2.513	2.225	3.730	3.470	4.288	5.425
DEC	3.294	2.375	2.220	2.780	2.525	4.063	3.800	4.600	5.990

<u>B. MARCHE FORLI</u>									
<u>Lit/100 pièces</u>									
JAN		2.350	1.669	1.975	2.145	2.046	2.960	2.224	3.477
FEB		2.394	1.831	2.081	2.188	1.954	2.989	2.339	3.807
MAR		2.470	2.000	2.340	2.369	2.138	2.557	2.851	4.690
APR		2.325	1.688	2.294	2.050	2.397	2.379	2.971	4.799
MAI		2.038	1.556	1.817	1.920	2.397	2.126	2.483	3.517
JUN		2.290	1.495	2.088	1.800	2.414	2.080	2.839	3.693
JUL		2.238	1.500	2.025	1.865	2.856	2.207	2.730	2.931
AUG		2.450	1.770	2.250	2.044	3.057	2.328	3.304	3.897
SEP		2.485	2.031	2.750	2.006	3.086	2.644	3.552	4.239
OKT		2.094	1.775	2.450	1.860	3.368	2.741	3.552	4.023
NOV		2.150	2.005	2.575	2.030	3.391	3.057	3.966	5.115
DEC		2.290	2.063	2.850	2.375	3.845	3.161	4.310	5.761

DGVI/G4

PRODUIT : OEUFS

MN/100 pièces

2. PRIX DE MARCHE (Suite)

PERIODE	1968	1969	1970	1971	1972	1973	1974	1975	1976
PAYS : LUXEMBOURG					FLUX/100 pièces				
MARCHÉ : OVOLUX									
JAN	222,9	232,7	195,8	196,2	243,2	209,0	308,4	214,5	266,7
FEB	208,3	212,2	179,1	208,3	214,0	200,0	273,7	210,7	263,3
MAR	208,3	226,3	185,4	200,0	226,6	230,2	271,1	214,2	286,7
APR	200,0	219,2	170,0	207,2	216,6	247,0	247,2	233,3	290,0
MAI	192,7	193,3	168,7	196,7	202,1	251,6	230,9	213,8	233,3
JUN	187,5	191,6	156,6	200,7	196,6	227,0	202,7	197,2	210,0
JUL	185,5	196,7	175,0	200,4	183,3	219,7	183,2	186,1	213,3
AUG	200,0	208,0	168,7	200,0	197,6	241,3	188,7	195,0	260,0
SEP	206,9	213,0	162,5	235,0	200,0	263,9	225,0	226,7	259,6
OKT	218,5	205,4	183,3	234,5	202,8	297,3	244,4	213,3	262,7
NOV	238,0	225,0	191,7	231,3	228,3	329,4	247,2	230,0	267,1
DEC	262,9	233,3	200,0	271,6	241,1	329,4	244,4	253,3	300,8

PAYS : NEDERLAND					HFL/100 pièces				
A. PRIX DU "LEI" : Ø DU PAYS / Ø TOUTES CLASSES									
JAN	12,36	13,05	10,95	10,54	12,86	11,59	15,96	11,82	13,66
FEB	11,21	12,42	11,33	11,33	12,74	11,59	15,16	11,71	14,29
MAR	12,71	15,18	11,81	12,62	13,37	14,01	15,16	12,86	16,71
APR	13,06	13,28	9,56	11,75	12,56	14,98	14,06	12,80	14,98
MAI	12,02	11,04	8,59	9,05	12,05	14,70	13,03	11,42	12,45
JUN	11,16	11,39	7,91	10,46	10,90	12,80	11,54	10,44	12,40
JUL	11,16	11,16	9,59	9,70	10,44	13,09	10,73	10,73	13,37
AUG	13,05	12,19	9,61	12,33	11,59	14,87	11,94	11,82	15,10
SEP	13,40	12,22	9,68	13,68	11,48	15,79	14,01	12,40	14,52
OKT	14,72	11,48	9,75	13,38	12,05	17,45	13,49	11,94	14,03
NOV	16,39	12,34	11,64	14,53	13,09	18,14	14,29	12,86	15,27
DEC	16,73	11,76	10,36	16,27	12,34	18,60	13,14	14,18	16,52

B. MARCHÉ : BARNEVELD					HFL/100 pièces				
JAN	13,07	12,92	10,10	10,34	12,31	9,98	14,91	10,28	12,45
FEB	11,78	12,89	10,29	10,45	11,91	9,62	14,23	10,05	12,90
MAR	13,22	16,14	10,57	12,01	12,03	12,68	12,77	11,06	15,38
APR	13,83	14,68	8,78	10,95	10,94	13,81	10,73	10,91	13,49
MAI	12,51	11,99	7,46	7,73	9,37	12,85	10,13	8,68	9,58
JUN	11,23	11,74	6,19	8,88	8,57	10,83	8,54	7,70	9,77
JUL	11,48	11,80	8,81	9,02	7,83	10,69	8,08	8,08	10,10
AUG	13,55	13,86	9,11	11,21	8,66	12,39	9,19	8,79	12,63
SEP	14,03	12,50	8,35	12,00	9,25	13,28	11,24	9,79	12,44
OKT	15,08	11,66	8,72	12,13	10,62	16,21	12,31	10,43	11,84
NOV	16,40	12,50	11,28	12,96	12,11	17,67	13,21	11,70	13,61
DEC	16,99	11,49	10,23	15,44	10,93	18,04	11,62	13,24	15,01

PERIODE	1968	1969	1970	1971	1972	1973	1974	1975	1976
<u>PAYS : DANMARK</u>									
<u>MARCHE : Ø DU PAYS</u>									
	<u>DKR/100 pièces</u>								
JAN	27,01	27,01	27,30	27,82	38,33	28,97	42,82	38,33	39,94
FEB	27,01	27,01	27,18	27,76	28,33	.	38,22	37,64	40,23
MAR	27,01	27,24	27,18	27,76	28,33	.	38,22	37,64	40,52
APR	27,01	27,47	27,18	27,76	27,82	34,20	38,22	37,64	41,67
MAI	27,01	27,47	27,18	27,76	28,33	34,20	37,47	37,64	41,67
JUN	27,01	27,47	27,18	27,53	28,22	34,20	36,49	37,18	41,67
JUL	27,01	27,47	27,18	27,18	27,99	34,20	35,92	34,94	41,67
AUG	27,01	27,47	27,18	27,53	27,99	34,77	35,92	34,20	42,70
SEP	27,01	27,47	28,16	28,33	27,99	36,21	36,21	35,92	43,39
OKT	27,01	27,47	28,33	28,33	27,99	39,37	38,05	35,80	43,39
NOV	27,01	28,28	28,33	28,33	27,99	41,84	39,37	39,25	44,31
DEC	27,01	28,33	28,39	28,33	27,99	42,82	39,37	39,94	45,11

<u>PAYS : IRELAND</u>									
<u>MARCHE : Ø DU PAYS / DUBLIN(*)</u>									
	<u>P/dozen</u>								
JAN				21,60	23,00	25,00	46,00	35,00	38,00
FEB				18,50	21,00	25,00	42,50	33,00	36,50
MAR				17,00	21,00	25,00	40,00	32,00	38,50
APR				15,40	20,00	24,00	40,00	27,50	42,00
MAI				15,00	19,00	24,00	39,00	36,00	41,00
JUN				16,00	19,00	26,00	35,00	34,00	37,50
JUL				17,00	22,00	26,00	33,50	34,00	38,00
AUG				18,00	22,00	31,00	34,00	34,00	42,00
SEP				18,00	22,00	38,50	37,00	35,00	46,00
OKT				22,00	23,00	39,50	37,00	38,00	45,50
NOV				23,00	25,00	42,00	37,50	32,00	46,00
DEC				24,00	26,00	44,00	38,00	39,00	51,00

<u>PAYS : UNITED KINGDOM</u>									
<u>MARCHE : Ø DU PAYS</u>									
	<u>P/dozen</u>								
JAN				19,30	14,13	15,18	38,13	25,48	26,96
FEB				19,00	13,90	18,98	31,03	26,33	31,58
MAR				19,88	16,02	22,68	29,68	28,55	33,30
APR				20,20	12,48	25,43	26,58	32,10	36,52
MAI				16,38	12,23	25,50	27,50	30,04	33,45
JUN				16,10	11,70	23,28	24,15	24,65	30,88
JUL				16,25	10,90	21,80	21,00	20,85	27,80
AUG				15,35	11,30	26,48	21,64	25,36	34,78
SEP				15,50	13,20	32,28	27,30	29,40	37,65
OKT				14,60	14,85	35,18	30,78	29,12	35,36
NOV				17,18	15,20	35,16	30,98	30,55	35,45
DEC				19,78	16,60	38,55	31,50	32,90	41,28

(*) A partir de Juin 1973

DGVI/G4

PRODUIT : OEUFs
2. PRIX DE MARCHE

MN/100 kg
(17,4 oeufs=1 kg)

PERIODE	1968	1969	1970	1971	1972	1973	1974	1975	1976	
PAYS : BELGIQUE/BELGIE										
MARCHE : KRUISSHOUTEM										
									FB/100 kg	
JAN	2.636,1	2.844,9	2.262,0	2.824,0	2.737,0	2.275,9	3.667,9	2.484,7	3.158,1	
FEB	2.284,6	2.627,4	2.366,4	2.449,9	2.557,8	2.206,3	3.462,6	2.444,7	3.372,1	
MAR	2.697,0	3.276,4	2.362,9	2.679,6	2.704,0	2.923,2	3.358,2	2.676,1	3.995,0	
APR	2.679,6	2.940,6	1.966,2	2.387,3	2.479,5	3.001,5	2.822,3	2.707,4	3.419,1	
MAI	2.556,1	2.362,9	1.687,8	1.719,1	2.357,7	3.212,0	2.728,3	2.284,6	2.557,8	
JUN	2.295,1	2.409,9	1.527,7	2.122,8	2.122,8	2.637,8	2.157,6	1.966,2	2.460,4	
JUL	2.296,8	2.342,0	1.757,4	1.931,4	1.861,8	2.644,8	1.927,9	2.067,1	2.557,8	
AUG	2.853,6	2.432,5	1.827,0	2.258,5	2.035,8	3.076,3	2.178,5	2.183,7	3.372,1	
SEP	2.991,1	2.589,1	1.907,0	3.024,1	2.119,3	3.537,4	3.001,5	2.436,0	3.346,0	
OCT	3.300,8	2.354,2	1.931,4	2.815,3	2.371,6	4.224,7	2.933,6	2.606,5	3.154,6	
NOV	3.702,7	2.523,0	2.571,7	2.998,0	2.818,8	4.407,4	3.175,5	2.749,2	3.584,4	
DEC	3.643,6	2.530,0	2.269,0	3.587,9	2.615,2	4.381,3	2.766,6	3.163,3	4.042,0	

PAYS : BR. DEUTSCHLAND										
A. MARCHE : NIEDERSACHSEN/NORDEUTSCHLAND(*)										
									DM/100 kg	
JAN	235,07	253,00	189,31	245,86	225,85	191,05	297,19	215,41	258,56	
FEB	201,84	223,24	191,40	212,80	206,89	182,35	252,47	207,23	271,44	
MAR	225,50	276,83	200,27	218,02	223,07	242,56	259,09	226,37	316,68	
APR	239,08	264,83	155,03	214,54	213,32	253,34	238,73	234,90	303,46	
MAI	216,63	211,58	133,28	152,42	197,14	262,57	223,42	206,36	236,47	
JUN	197,66	198,01	115,88	169,30	181,83	228,64	191,57	179,05	217,85	
JUL	189,31	192,44	140,59	158,86	155,03	219,76	168,78	175,91	218,20	
AUG	237,34	214,89	147,55	185,83	172,09	246,21	188,96	201,14	289,01	
SEP	257,35	227,24	148,94	229,51	173,13	266,74	246,73	221,50	268,48	
OCT	280,49	202,54	153,64	234,55	204,62	310,07	246,21	218,37	282,04	
NOV	315,81	212,45	207,93	248,99	232,46	347,83	258,91	238,55	290,75	
DEC	321,55	217,33	186,88	287,45	222,78	346,26	235,25	273,53	325,82	

B. MARCHE : KÖLN										
									DM/100 kg	
JAN	240,29	259,78	202,36	273,53	234,38	203,41	313,20	220,63	272,83	
FEB	211,06	247,43	212,63	224,11	228,98	202,36	273,53	218,02	278,40	
MAR	240,64	310,42	219,76	244,12	240,12	260,65	278,92	237,16	329,56	
APR	250,21	261,70	168,61	222,37	224,11	270,40	254,56	242,56	338,43	
MAI	227,07	218,37	150,16	164,78	215,41	228,14	238,03	209,67	230,03	
JUN	205,49	216,46	131,54	200,62	197,14	234,90	195,75	179,39	229,51	
JUL	200,10	208,80	170,52	178,87	177,83	243,60	186,01	188,09	238,90	
AUG	254,04	240,64	175,04	215,93	194,01	268,48	217,50	215,41	288,49	
SEP	269,70	239,77	164,78	255,43	191,92	297,37	274,57	222,37	276,83	
OCT	293,02	212,28	175,39	252,82	220,81	326,77	265,35	227,07	270,57	
NOV	325,73	241,51	224,11	269,70	246,21	362,79	276,66	244,64	305,02	
DEC	339,30	240,64	221,85	311,98	245,86	361,05	254,50	281,71	333,51	

(*) A partir du 1.1.1975

PERIODE	1968	1969	1970	1971	1972	1973	1974	1975	1975
<u>PAYS : FRANCE</u>									
<u>MARCHE : PARIS</u>									
	<u>FF/100kg</u>								
JAN	313,20	337,73	292,15	348,00	360,35	304,15	484,24	331,64	464,75
FEB	276,66	309,89	285,71	328,69	366,27	281,01	419,69	311,63	463,54
MAR	294,58	345,39	300,50	323,29	358,27	353,22	440,22	360,53	489,64
APR	280,84	309,02	276,49	312,16	318,07	342,61	384,71	382,10	493,12
MAI	299,11	292,49	237,86	260,30	309,37	399,16	376,36	334,95	411,86
JUN	302,24	287,45	223,42	319,99	313,37	346,61	315,64	281,71	398,63
JUL	295,45	305,72	279,44	311,46	313,37	374,80	278,57	327,12	461,27
AUG	240,17	315,29	267,79	344,00	316,68	387,85	312,33	368,18	559,41
SEP	349,22	373,75	299,45	456,75	323,64	470,67	451,18	448,57	538,88
OKT	379,32	311,63	289,19	417,60	332,34	516,43	439,52	384,37	519,04
NOV	426,65	394,78	349,22	449,09	381,23	564,80	503,03	414,12	594,56
DEC	441,26	376,88	329,03	562,02	384,37	564,80	420,21	480,24	669,20

<u>PAYS : ITALIA</u>									
<u>A. MARCHE : MILANO</u>									
	<u>Lit/100kg</u>								
JAN	38.941	43.848	33.060	35.670	40.994	38.071	56.550	51.852	72.558
FEB	35.235	43.831	35.235	36.766	40.020	35.896	51.121	46.980	70.470
MAR	35.235	44.161	37.410	40.681	42.369	40.716	47.850	55.245	83.520
APR	35.670	42.630	32.190	39.759	35.670	41.551	43.726	55.595	94.830
MAI	34.800	36.801	28.710	34.156	30.450	44.805	39.672	49.938	70.905
JUN	34.800	39.376	28.379	35.339	28.797	44.718	40.455	52.200	69.600
JUL	35.026	39.046	27.666	35.931	30.450	49.816	37.201	50.234	66.642
AUG	41.499	40.107	31.981	37.306	32.103	53.766	41.586	59.508	71.340
SEP	42.091	44.039	35.774	47.502	40.890	59.160	59.160	74.385	81.345
OKT	44.457	38.280	35.844	44.161	38.941	64.380	58.290	69.252	78.648
NOV	48.329	39.150	37.845	43.726	38.715	64.902	60.378	74.611	94.395
DEC	57.316	41.325	38.628	48.372	43.935	70.696	66.120	80.040	104.226

<u>B. MARCHE : FORLI</u>									
	<u>Lit/100 kg</u>								
JAN		40.890	29.041	34.365	37.323	35.600	51.500	38.700	60.500
FEB		41.656	31.859	36.209	38.071	34.000	52.000	40.700	66.250
MAR		42.978	35.844	40.716	41.221	37.200	44.500	49.600	81.600
APR		40.455	29.371	39.916	35.670	41.700	41.400	51.700	83.500
MAI		35.461	27.074	31.616	33.408	41.700	37.000	43.200	61.200
JUN		38.846	26.013	36.331	31.320	42.000	36.200	49.400	64.250
JUL		38.941	26.100	35.235	32.451	49.700	38.400	47.500	51.000
AUG		42.630	30.798	39.150	35.566	53.200	40.500	57.500	67.800
SEP		43.239	35.339	47.850	34.904	53.700	46.000	61.800	73.750
OKT		36.436	30.885	42.630	32.364	58.600	47.700	61.800	70.000
NOV		37.410	34.887	44.805	35.322	59.000	53.200	69.000	89.000
DEC		39.846	35.896	49.590	41.325	66.900	55.000	75.000	100.250

2. PRIX DE MARCHE (Suite)

PERIODE	1968	1969	1970	1971	1972	1973	1974	1975	1976
<u>PAYS : LUXEMBOURG</u>					<u>FLUX/100 kg</u>				
<u>MARCHE : OVOLUX</u>									
JAN	3.878,4	4.049,0	3.406,9	3.413,9	4.231,7	3.636,6	5.366,2	3.732,3	4.640,6
FEB	3.624,4	3.692,3	3.116,3	3.624,4	3.723,6	3.480,0	4.762,4	3.666,2	4.581,4
MAR	3.624,4	3.937,6	3.226,0	3.480,0	3.942,8	4.005,5	4.717,1	3.727,1	4.988,6
APR	3.480,0	3.814,1	2.958,0	3.605,3	3.768,8	4.297,8	4.301,3	4.059,4	5.046,0
MAI	3.353,0	3.363,4	2.935,3	3.422,6	3.516,5	4.377,8	4.017,7	3.720,1	4.059,4
JUN	3.262,5	3.333,8	2.724,8	3.492,2	3.420,8	3.949,8	3.527,0	3.431,3	3.654,0
JUL	3.227,7	3.422,6	3.045,0	3.487,0	3.189,4	3.822,8	3.189,4	3.238,1	3.711,4
AUG	3.480,0	3.619,2	2.935,4	3.480,0	3.438,2	4.198,6	3.283,4	3.393,0	4.524,0
SEP	3.600,1	3.706,2	2.827,5	4.089,0	3.480,0	4.591,9	3.915,0	3.944,6	4.517,0
OKT	3.801,9	3.574,0	3.189,4	4.080,3	3.528,7	5.173,2	4.252,6	3.711,4	4.571,0
NOV	4.141,2	3.915,0	3.335,6	4.024,6	3.972,4	5.731,6	4.301,3	4.002,0	4.647,5
DEC	4.574,5	4.059,4	3.480,0	4.725,8	4.195,1	5.731,6	4.252,6	4.407,4	5.233,9

<u>PAYS : NEDERLAND</u>					<u>Hfl/100 kg</u>				
<u>A. PRIX DU "LEI" : Ø DU PAYS/Ø TOUTES CLASSES</u>									
JAN	215,06	227,07	190,53	183,40	223,76	201,67	277,70	205,67	237,68
FEB	195,05	216,11	197,14	197,14	221,68	201,67	263,78	203,75	248,65
MAR	221,15	264,13	205,49	219,59	232,64	243,77	263,78	223,76	290,75
APR	227,24	231,07	166,34	204,45	218,54	260,65	244,64	222,72	260,65
MAI	209,15	192,10	149,47	157,47	209,67	255,78	226,72	198,71	216,63
JUN	194,18	198,19	137,63	182,00	189,66	222,72	200,80	181,66	215,76
JUL	194,18	194,18	166,87	168,78	181,66	227,77	186,70	186,70	232,64
AUG	227,07	212,11	167,21	214,54	201,67	258,74	207,76	205,67	262,74
SEP	233,16	212,63	168,43	238,03	199,75	274,75	243,77	215,76	252,65
OKT	256,13	199,75	169,65	232,81	209,67	303,63	234,73	207,76	244,12
NOV	285,19	214,72	202,54	252,82	227,77	315,64	242,65	223,76	265,70
DEC	291,10	204,62	180,26	283,10	214,72	323,64	228,64	246,73	287,45

<u>B. MARCHE : BARNEVELD</u>					<u>Hfl/100 kg</u>				
JAN	227,42	224,81	175,74	179,92	214,19	173,65	259,43	178,87	216,63
FEB	204,97	224,29	179,05	181,83	207,23	167,39	247,60	174,87	224,46
MAR	230,03	280,84	183,92	208,97	209,32	220,63	222,20	192,44	267,61
APR	240,64	255,43	152,77	190,53	190,36	240,29	186,70	189,83	234,73
MAI	217,67	208,63	129,80	134,50	163,04	223,59	176,26	151,03	166,69
JUN	195,40	204,28	107,71	154,51	149,12	188,44	148,60	133,98	170,00
JUL	199,75	205,32	153,29	156,95	136,24	186,01	140,59	140,59	175,74
AUG	235,77	241,16	158,51	195,05	150,68	215,59	159,91	152,95	219,76
SEP	244,12	217,50	145,29	208,80	160,95	231,07	195,58	170,35	216,46
OKT	262,39	202,88	151,73	211,06	184,79	282,05	214,19	181,48	206,02
NOV	285,36	217,50	196,27	225,50	210,71	307,46	229,86	203,58	236,81
DEC	295,63	199,93	178,00	268,66	190,18	313,90	202,19	230,38	261,17

PERIODE	1968	1969	1970	1971	1972	1973	1974	1975	1976
<u>PAYS : DANMARK</u>									
<u>MARCHÉ : Ø DU PAYS(*)</u>									
	<u>DKR/100 kg</u>								
JAN	470,00	470,00	475,00	484,00	493,00	504,00	745,00	667,00	695,00
FEB	470,00	470,00	473,00	483,00	493,00	.	665,00	655,00	700,00
MAR	470,00	474,00	473,00	483,00	493,00	.	665,00	655,00	705,00
APR	470,00	478,00	473,00	483,00	484,00	595,00	665,00	655,00	725,00
MAI	470,00	478,00	473,00	483,00	493,00	595,00	652,00	655,00	725,00
JUN	470,00	478,00	473,00	479,00	491,00	595,00	635,00	647,00	725,00
JUL	470,00	478,00	473,00	473,00	487,00	595,00	625,00	608,00	725,00
AUG	470,00	478,00	473,00	479,00	487,00	605,00	625,00	595,00	743,00
SEP	470,00	478,00	490,00	473,00	487,00	630,00	630,00	625,00	755,00
OKT	470,00	478,00	493,00	493,00	487,00	685,00	662,00	623,00	755,00
NOV	470,00	492,00	493,00	493,00	487,00	728,00	685,00	683,00	771,00
DEC	470,00	493,00	494,00	493,00	487,00	745,00	685,00	695,00	785,00

<u>PAYS : IRELAND</u>									
<u>MARCHÉ : Ø DU PAYS/DUBLIN(**)</u>									
	<u>£/100 kg</u>								
JAN				31,320	23,350	36,250	66,700	50,750	55,100
FEB				26,825	30,450	36,250	61,625	47,850	52,925
MAR				24,650	20,450	36,250	58,000	46,400	55,825
APR				22,320	29,000	34,800	58,000	39,875	60,900
MAI				21,750	27,550	34,800	56,550	52,200	59,450
JUN				23,200	27,550	37,700	50,750	49,300	54,375
JUL				24,650	31,900	37,700	48,575	49,300	55,100
AUG				26,100	31,900	44,950	49,300	49,300	60,900
SEP				26,100	31,900	55,825	53,650	50,750	66,700
OKT				31,980	33,350	57,275	53,650	55,100	65,975
NOV				33,350	36,250	60,900	54,375	55,100	66,700
DEC				34,800	37,700	63,800	55,100	56,550	73,950

<u>PAYS : UNITED KINGDOM</u>									
<u>MARCHÉ : Ø DU PAYS</u>									
	<u>£/100 kg</u>								
JAN				27,985	20,489	22,011	55,289	36,946	39,092
FEB				27,550	20,155	27,521	44,994	38,179	45,791
MAR				28,826	23,229	32,886	43,036	41,398	48,285
APR				29,290	18,096	36,874	38,541	46,545	52,954
MAI				23,751	17,734	36,975	39,875	43,558	48,503
JUN				23,345	16,965	33,756	35,018	35,743	44,776
JUL				23,563	15,805	31,610	30,450	30,233	40,310
AUG				22,258	16,385	38,396	31,378	36,772	50,431
SEP				22,475	19,140	46,806	39,525	42,630	54,593
OKT				21,170	21,533	51,011	44,631	42,224	51,272
NOV				24,911	22,040	50,982	44,921	44,298	51,403
DEC				28,681	24,070	55,898	45,675	47,705	59,856

(*) Période de janvier 1968 au janvier 1973 : Prix de gros à l'achat = Dansk Andels Aeggeksporsnotering + taxe à la consommation

(**) A partir de juin 1973

ECLAIRCISSEMENTS

OEUFS


Produits : Oeufs de poule.

Qualité : A 4 (55-60gr.)-sauf DANM : A 2-4, IREL + U.K. : standard 57,6 gr.

(Il est à remarquer que les prix ne sont pas nécessairement comparables, à cause des différentes conditions de livraison, de stade de commercialisation et de la qualité.)


Marchés :

- BELGIQUE/BELGIE : Marché de Kruishoutem : prix de gros à l'achat, franco marché.
- DANMARK : Prix de gros à la vente.
- DEUTSCHLAND (BR) : Köln : prix de gros à l'achat, franco magasin Nordrhein-Westfalen.
- FRANCE : Marché de Paris-Rungis : prix de gros à la vente, franco marché.
- IRELAND : Marché de Dublin : prix de gros à la vente.
- ITALIA : Milan : prix de gros à l'achat, franco marché.
- LUXEMBOURG : Prix de vente d'OVOLUX (coopérative de producteurs) : prix de gros à la vente, franco détaillant.
- NEDERLAND : Marché de Barneveld : prix de gros à l'achat, franco marché.
- UNITED KINGDOM : Prix de gros à l'achat pour les oeufs "Standard".



II. PRODUITS ANIMAUX

4. Volailles



DGVI/G4

PRODUIT : VOLAILLES
A. POULES ET POULETS 70%
1. PRIX D'ECLUSE

UC-MN/100 kg

PERIODE	1968	1969	1970	1971	1972	1973	1974	1975	1976	
COMMUNAUTE										
									UC/100 kg	
1.11-31.1	71,630	69,730	69,400	70,920	72,340	69,130	75,540	91,590	87,870	
1. 2-30.4	70,620	68,670	69,400	72,240	70,650	70,010	78,560	92,450	89,470	
1. 5-31.7	70,060	68,670	69,830	73,020	69,770(1)	72,450	80,810	93,840	88,900	
1. 8-31.10	69,730	69,400	70,200	72,910	69,130	73,720	91,590	90,840	89,430 90,220(*)	
BELGIQUE/BELGIE-LUXEMBOURG										
									FB-Flux/100 kg	
1.11-31.1	3.581,5	3.486,5	3.470,0	3.546,0	3.617,0	3.456,5	3.777,0	4.579,5	4.361,9	
1. 2-30.4	3.531,0	3.433,5	3.470,0	3.612,0	3.532,5	3.500,5	3.928,0	4.622,5	4.441,3	
1. 5-31.7	3.503,0	3.433,5	3.491,5	3.651,0	3.488,5(2)	3.622,5	4.040,5	4.692,0	4.413,0	
1. 8-31.10	3.486,5	3.470,0	3.510,0	3.645,5	3.456,5	3.686,0	4.579,5	4.509,3	4.413,2 4.452,2(*)	
BR. DEUTSCHLAND										
									DM/100 kg	
1.11-31.1	286,52	278,92	233,18	238,29	243,06	232,28	253,81	307,74	314,46	
1. 2-30.4	282,48	274,68	233,18	242,73	237,38	235,23	263,96	310,63	320,19	
1. 5-31.7	280,24	274,68	234,63	245,35	234,43(4)	243,43	271,52	315,30	318,15	
1. 8-31.10	278,92	277,60(3)	235,87	244,98	232,28	247,70	307,74	325,09	311,29 314,04(*)	
FRANCE										
									FF/100 kg	
1.11-31.1	353,64	344,26	385,46	393,90	401,79	383,96	419,56	510,71	494,99	
1. 2-30.4	348,66	339,03	385,46	401,23	392,40	388,85	436,34	513,48	504,00(7)	
1. 5-31.7	345,89	339,03	387,85	405,57	387,51(6)	402,40	448,83	521,21	500,79	
1. 8-31.10	344,26	342,63(5)	389,90	404,96	383,96	409,45	508,71	511,72	503,77 508,22(*)	
ITALIA										
									Lit/100 kg	
1.11-31.1	44.769	43.581	43.375	44.325	45.213	43.206	49.101(9)	76.294	75.305	
1. 2-30.4	44.138	42.919	43.375	45.150	44.156	43.756	55.935	77.011	76.676	
1. 5-31.7	43.788	42.919	43.644	45.638	43.606(8)	45.281	57.537(10)	78.169	76.187	
1. 8-31.10	43.581	43.375	43.875	45.569	43.206	46.075	73.364(11)	77.850	86.121 86,882(*)	
NEDERLAND										
									Fl/100 kg	
1.11-31.1	259,30	252,42	251,23	256,73	261,87	250,25	260,12	315,39	300,40	
1. 2-30.4	255,64	248,59	251,23	261,51	255,75	253,44	270,52	318,35	305,87	
1. 5-31.7	253,62	248,59	252,78	264,33	252,57(12)	262,27	278,27	321,90	303,93	
1. 8-31.10	252,42	251,23	254,12	263,93	250,25	266,87(13)	315,39	310,56	304,30 306,99(*)	

(*) Du 1.11.76 au 31.1.1977

(1) A partir du 17.5.1972	: 68,760
(2) " " " "	: 3.438,0
(3) " " " 26.10.1969	: 233,18
(4) " " " 17. 5.1972	: 231,03
(5) " " " 10. 8.1969	: 385,46
(6) " " " 17. 5.1972	: 381,91
(7) Du 15.3.76 au 24.3. 76	: 496,93
(8) A partir du 17.5.1972	: 42,975
(9) " " " 1.1.1974	: 51,216
" " " 28.1.1974	: 53,784
(10) " " " 22.7.1974	: 64,729
(11) " " " 28.10.1974	: 76,294
(12) " " " 17.5.1972	: 248,91
(13) " " " 17.9.1973	: 253,86

DGVI/G4

PRODUIT : VOLAILLES
A. POULES ET POULETS 70%
1. PRIX D'ECLUSE (Suite)

UC-MN/100kg

PERIODE	1968	1969	1970	1971	1972	1973	1974	1975	1976
<u>DANMARK</u>									
								<u>DKR/100 kg</u>	
1.11-31.1							572,47	694,10	665,90
1.2 -30.4						530,56	595,35	700,61	678,03
1.5 -31.7						549,05	612,40	711,15	673,71
1.8 -31.10						558,67	694,10	688,41	677,73(1) 712,20(*)
<u>IRELAND</u>									
								<u>a) P/lb</u>	
1.11-31.1							15,831	21,321	22,538(4)
1.2 -30.4						14,672	16,464	21,522	23,470
1.5 -31.7						15,184	16,935	21,845	23,321
1.8 -31.10						15,449	19,195(2)	22,135(3)	23,910(5) 26,102(*)
<u>UNITED KINGDOM</u>									
								<u>b) £/100 kg</u>	
1.11-31.1							34,901	47,005	49,688(8)
1.2 -30.4						32,346	36,297	47,447	51,742
1.5 -31.7						33,474	37,336	48,160	51,413
1.8 -31.10						34,060	42,317(6)	48,799(7)	52,713(9) 57,546(*)
<u>UNITED KINGDOM</u>									
								<u>a) P/lb</u>	
1.11-31.1							15,831	20,717	21,386(12)
1. 2-30.4						14,672	16,464	20,912	23,116
1. 5-31.7						15,184	16,935	21,680	22,969
1. 8-31.10						15,449	19,195(10)	21,004(11)	23,106 23,310(*)
<u>UNITED KINGDOM</u>									
								<u>b) £/100 kg</u>	
1.11-31.1							34,901	45,674	47,148(15)
1.2 -30.4						32,346	36,297	46,103	50,963
1.5 -31.7						33,474	37,336	47,796	50,638
1.8 -31.10						34,060	42,317(13)	46,305(14)	50,940 51,390(*)

(*) Du 1.11.1976 au 31.1.1977

(1) A partir du 28.10.1976	:	<u>705,97</u>
(2) " " " 7.10.1974	:	<u>21,321</u>
(3) " " " 4. 8.1975	:	<u>23,300</u>
(4) " " " 3.11.1975	:	<u>23,050</u>
(5) " " " 11.10.1976	:	<u>25,874</u>
(6) " " " 7.10.1974	:	<u>47,005</u>
(7) " " " 4. 8.1975	:	<u>51,368</u>
(8) " " " 3.11.1975	:	<u>50,817</u>
(9) " " " 11.10.1976	:	<u>57,042</u>
(10) " " " 7.10.1974	:	<u>20,717</u>
(11) " " " 4. 8.1975	:	<u>22,109</u>
(12) " " " 3.11.1975	:	<u>22,703</u>
(13) " " " 7.10.1974	:	<u>45,674</u>
(14) " " " 4. 8.1975	:	<u>48,742</u>
(15) " " " 3.11.1975	:	<u>50,051</u>

DGVI/G4

PRODUIT : VOLAILLE

A. a) POULETS 70%

2. PRIX DE MARCHE

MN/Kg PAB

PERIODE	1968	1969	1970	1971	1972	1973	1974	1975	1976
<u>PAYS : BELGIQUE/BELGIE</u>									
<u>MARCHE : Ø DU PAYS</u>									
	<u>FB/kg</u>								
JAN	44,25	49,20	42,75	46,50	40,00	43,63	56,53	54,55	
FEB	43,50	51,25	47,50	45,25	44,50	48,50	57,96	54,50	
MAR	48,00	52,75	52,94	45,45	43,00	49,20	58,13	55,75	
APR	47,00	53,00	50,88	43,85	44,75	50,13	53,53	57,40	
MAI	49,20	51,60	47,40	41,94	43,75	49,10	56,23	53,00	
JUN	45,50	52,00	49,00	45,83	42,50	53,25	57,97	53,50	
JUL	46,50	50,00	45,92	41,36	41,50	53,75	56,55	53,80	
AUG	44,20	47,40	42,77	41,94	42,00	54,40	52,24	52,00	
SEP	45,00	49,25	41,57	41,60	43,75	54,50	51,90	60,25	
OKT	46,25	50,00	38,29	42,00	43,25	52,90	52,26	57,50	
NOV	48,00	51,25	36,07	40,77	41,30	49,75	52,00	54,00	
DEC	50,75	50,00	42,55	41,20	44,13	47,63	53,81	54,30	

PAYS : BR DEUTSCHLAND

MARCHE : Ø DU PAYS

DM/kg

JAN	2,91	2,98	2,93	2,67	2,53	3,05	3,49	3,17	3,38
FEB	3,00	2,99	3,01	2,74	2,58	3,16	3,54	3,19	3,41
MAR	3,00	2,99	2,98	2,74	2,66	3,22	3,17	3,19	3,45
APR	3,00	2,98	2,93	2,65	2,66	3,24	3,08	3,09	3,45
MAI	2,85	2,95	2,91	2,55	2,70	3,30	3,00	3,19	3,47
JUN	2,91	3,05	2,95	2,57	2,70	3,54	3,09	3,33	3,46
JUL	2,95	3,11	2,95	2,65	2,74	3,70	3,12	3,40	3,47
AUG	2,90	3,14	2,96	2,66	2,76	3,74	2,93	3,45	3,50
SEP	2,94	3,15	2,79	2,65	2,76	3,79	3,00	3,45	3,48
OKT	3,07	3,15	2,59	2,62	2,76	3,74	3,11	3,46	3,47
NOV	3,00	3,15	2,55	2,59	2,76	3,50	3,17	3,47	3,45
DEC	2,98	3,00	2,56	2,58	2,80	3,44	3,10	3,47	3,46

PAYS : FRANCE

MARCHE : PARIS*

FF/kg

JAN	3,49	4,32	3,84	3,85	3,14	3,55	3,46	4,20	4,38
FEB	3,72	4,38	4,11	4,13	3,84	3,83	4,22	4,75	4,88
MAR	4,12	4,55	4,42	4,27	4,10	4,02	4,58	5,14	5,35
APR	4,30	4,51	4,49	4,24	3,91	4,41	4,21	4,94	5,22
MAI	4,39	4,72	5,20	4,10	4,45	4,17	3,28	5,37	5,09
JUN	3,14	4,47	4,87	3,93	3,77	4,35	3,41	5,29	5,52
JUL	4,02	4,39	4,91	3,98	3,73	4,79	3,28	5,77	5,66
AUG	3,48	4,20	4,15	3,83	3,75	4,33	3,91	5,40	4,46
SEP	3,91	4,20	3,86	4,41	3,50	4,58	4,72	4,68	4,51
OKT	3,91	3,92	3,72	4,11	3,35	3,83	4,14	3,97	4,37
NOV	3,98	4,02	3,50	4,31	3,38	3,56	4,27	4,35	4,69
DEC	4,10	3,89	3,79	4,17	3,38	3,52	3,90	4,15	4,60

(*) Poulets 83% : 1968 à 1971 : Poulets, le qualité
A partir de 1972 : Poulets moyens, Classe A.

PRODUIT : VOLAILLE

A a) POULETS 70% (suite)

2. PRIX DE MARCHÉ (Suite)

MN/kg PAB

PERIODE	1968	1969	1970	1971	1972	1973	1974	1975	1976
<u>PAYS : ITALIA</u>									
<u>MARCHE : FORLI (*)</u>									
									<u>LIT/kg</u>
JAN	355,5	450,0	377,5	438,5	475,8	558,2	777,6	771,8	1226,5
FEB	446,9	493,8	516,9	588,1	536,9	700,8	956,8	824,9	1321,3
MAR	516,4	573,8	571,5	651,0	556,3	788,5	902,9	1041,6	1427,8
APR	483,2	534,4	560,0	509,7	503,8	805,4	631,4	995,3	1330,8
MAI	461,9	557,8	578,8	434,1	561,5	691,2	606,3	1207,5	1002,2
JUN	393,1	548,8	515,0	490,0	609,4	731,3	733,6	1165,7	1009,5
JUL	415,5	498,4	544,9	551,4	705,5	783,7	894,6	1124,0	1086,5
AUG	505,0	515,3	557,9	630,1	726,1	649,3	995,4	1162,0	971,8
SEP	472,5	430,0	523,2	669,1	669,0	545,3	968,8	838,4	912,3
OKT	513,8	367,2	508,9	661,5	629,5	548,4	904,3	957,5	1048,4
NOV	484,4	368,8	479,9	655,0	599,8	542,0	927,1	949,8	1020,4
DEC	448,8	383,5	502,9	512,9	559,6	614,3	764,0	1044,5	
<u>PAYS : LUXEMBOURG</u>									
<u>MARCHE : Ø DU PAYS</u>									
									<u>FLUX/kg</u>
JAN	55,00	55,00	55,00	55,67	54,00	54,00	58,00	58,00	60,00
FEB	55,00	55,00	52,75	54,86	54,00	54,00	58,29	58,00	60,00
MAR	55,00	55,00	52,00	54,60	54,00	54,19	60,00	58,00	62,00
APR	55,00	55,00	52,00	54,60	54,00	55,00	59,87	58,00	62,00
MAI	55,00	55,00	52,00	49,87	54,00	55,00	58,00	58,00	62,00
JUN	55,00	55,00	52,00	53,17	54,00	55,00	58,00	58,00	62,00
JUL	55,00	55,00	52,00	54,00	54,00	55,00	59,55	57,32	62,00
AUG	55,00	55,00	51,25	54,00	54,00	56,00	58,71	58,00	62,00
SEP	55,00	55,00	51,00	54,00	54,00	56,00	58,00	58,00	62,00
OKT	55,00	55,00	49,90	54,00	54,00	57,56	58,00	59,23	62,00
NOV	55,00	55,00	49,90	54,00	54,00	58,00	58,00	60,00	62,00
DEC	55,00	55,00	50,12	54,00	54,00	58,00	58,00	60,00	62,00
<u>PAYS : NEDERLAND</u>									
<u>MARCHE : Ø DU PAYS</u>									
									<u>HFL/kg</u>
JAN	2,36	2,44	2,60	2,26	2,22	2,56	2,93	2,75	3,12
FEB	2,41	2,43	2,66	2,36	2,28	2,68	3,00	2,80	3,18
MAR	2,41	2,44	2,69	2,41	2,36	2,83	2,87	2,77	3,25
APR	2,40	2,46	2,67	2,37	2,39	2,96	2,66	2,73	3,33
MAI	2,38	2,47	2,65	2,29	2,38	2,99	2,72	2,78	3,35
JUN	2,40	2,48	2,65	2,30	2,40	3,12	2,79	2,91	3,35
JUL	2,46	2,55	2,65	2,37	2,43	3,36	2,78	3,03	3,39
AUG	2,48	2,48	2,62	2,42	2,48	3,55	2,63	3,07	3,43
SEP	2,51	2,49	2,51	2,38	2,48	3,54	2,57	3,11	3,38
OKT	2,54	2,52	2,33	2,32	2,45	3,37	2,63	3,15	3,33
NOV	2,50	2,57	2,19	2,28	2,42	3,20	2,69	3,11	3,25
DEC	2,46	2,32	2,22	2,25	2,46	3,05	2,72	3,12	3,21

(*) 1968 et 1969 = Poulets 83%

DGVI/G4

PRODUIT : VOLAILLE

A a) POULETS 70% (Suite)

2. PRIX DE MARCHÉ (Suite)

MN /kg PAB

PERIODE	1968	1969	1970	1971	1972	1973	1974	1975	1976
<u>PAYS : DANMARK</u>									
<u>MARCHE : KØBENHAVN</u>									
	<u>DKR/kg</u>								
JAN	6,65	6,60	5,85	6,20	6,65	6,61	7,80	7,21	7,32
FEB	6,65	6,60	5,94	6,20	6,65	6,30	7,60	6,96	7,40
MAR	6,65	6,60	6,00	6,20	6,65	6,55	7,36	6,90	7,74
APR	6,65	6,70	6,00	6,29	6,65	6,55	7,07	6,96	7,90
MAI	6,71	6,75	6,07	6,30	6,65	6,75	6,80	7,04	7,90
JUN	6,70	6,75	6,03	6,30	6,65	6,88	6,75	7,39	7,90
JUL	6,63	6,85	6,05	6,30	6,65	7,36	6,85	7,29	7,99
AUG	6,65	6,85	6,10	6,47	6,65	8,09	6,85	7,77	8,00
SEP	6,65	6,85	6,18	6,65	6,65	8,10	6,90	7,72	8,17
OKT	6,65	6,85	6,33	6,65	6,65	7,86	6,90	7,70	8,07
NOV	6,62	6,85	6,24	6,65	6,65	7,80	7,41	7,61	7,87
DEC	6,60	6,80	6,20	6,65	6,65	7,80	8,09	7,50	7,60

<u>PAYS : IRELAND</u>									
<u>MARCHE : Ø DU PAYS</u>									
	<u>P/lb</u>								
JAN									
FEB						.	23,50	27,50	34,50
MAR						.	25,50	29,50	31,50
APR						.	25,50	32,00	31,50
MAI						.	25,50	32,00	31,50
JUN						.	26,00	32,00	33,00
JUL						.	26,50	32,00	33,00
AUG						20,50	26,50	32,00	34,00
SEP						21,00	26,50	32,00	34,00
OKT						23,50	27,00	32,00	34,00
NOV						23,50	27,50	32,00	36,00
DEC						23,50	27,50	34,50	36,50

<u>PAYS : UNITED KINGDOM</u>									
<u>MARCHE : LONDON</u>									
	<u>jusqu'à 1970 : Sh.d/lb</u>								
	<u>de 1971 : P/lb</u>								
JAN	2/5	2/1	2/2	12,85	12,13	14,70	19,95	22,35	23,90
FEB	2/5	2/2	2/2	12,99	11,90	16,70	19,50	22,88	23,94
MAR	2/5	2/4	2/3	13,83	12,70	17,30	18,88	22,81	24,13
APR	2/5	2/6	2/4	14,78	12,95	17,60	18,50	20,13	24,85
MAI	2/5	2/6	2/5	15,50	12,56	17,80	18,15	24,45	25,13
JUN	2/5	2/7	2/6	15,00	13,25	18,23	17,94	25,38	26,56
JUL	2/5	2/6	2/7	14,30	13,56	19,63	17,81	25,50	28,50
AUG	2/5	2/6	2/9	14,13	14,15	21,40	19,15	25,50	29,19
SEP	2/6	2/5	2/9	13,52	14,50	22,63	21,00	25,50	30,45
OKT	2/5	2/4	2/8	13,33	14,18	23,06	22,50	24,90	29,69
NOV	2/4	2/3	2/10	12,95	14,03	21,00	22,00	23,94	30,88
DEC	2/3	2/2	2/9	12,69	14,00	19,38	21,75	24,00	31,05

PRODUIT : VOLAILLE

A a) POULETS 70% (Suite)

2. PRIX DE MARCHE (Suite)

PERIODE	1968	1969	1970	1971	1972	1973	1974	1975	1976
<u>PAYS : IRELAND</u>									
<u>MARCHE : Ø DU PAYS</u>									
									<u>P/kg</u>
JAN						.	51,809	60,627	76,060
FEB						.	56,218	65,036	69,446
MAR						.	56,218	70,548	69,446
APR						.	56,218	70,548	69,446
MAI						.	57,320	70,548	72,753
JUN						.	58,423	70,548	72,753
JUL						45,195	58,423	70,548	74,957
AUG						46,297	58,423	70,548	74,957
SEP						51,809	59,525	70,548	74,957
OKT						51,809	60,627	70,548	74,957
NOV						51,809	60,627	70,548	79,366
DEC						51,809	60,627	76,060	80,469

PAYS : UNITED KINGDOMMARCHE : LONDON

									<u>P/kg</u>
JAN	26,455	22,046	24,251	28,329	26,742	32,408	43,982	49,273	52,691
FEB	26,455	24,251	24,251	28,638	26,235	36,817	42,990	50,442	52,779
MAR	26,455	26,455	24,251	30,490	27,999	38,140	41,623	50,287	53,198
APR	26,455	28,660	26,455	32,584	28,550	38,801	40,786	44,379	54,785
MAI	26,455	28,660	26,455	34,172	27,690	38,242	40,014	53,903	55,402
JUN	26,455	28,660	28,660	33,069	29,211	40,190	39,551	55,953	58,555
JUL	26,455	28,660	28,660	31,526	29,895	43,277	39,264	56,218	62,832
AUG	26,455	28,660	30,865	31,151	31,195	47,179	42,219	56,218	64,353
SEP	28,660	26,455	30,865	29,807	31,967	49,891	46,297	56,218	67,131
OKT	26,455	26,455	28,660	29,388	31,262	50,839	49,604	54,895	65,455
NOV	26,455	24,251	30,865	28,550	30,931	46,297	48,502	52,779	68,079
DEC	26,455	24,251	30,865	27,977	30,865	42,726	47,951	52,911	68,454