



eurostat

**SALGSPRISER FOR VEGETABILSKE PRODUKTER
VERKAUFSPREISE PFLANZLICHER PRODUKTE
SELLING PRICES OF VEGETABLE PRODUCTS
PRIX DE VENTE DE PRODUITS VEGETAUX
PREZZI DI VENDITA DEI PRODOTTI VEGETALI
VERKOOPSPRIJZEN VAN PLANTAARDIGE PRODUKTEN**



DE EUROPÆISKE FÆLLESSKABERS STATISTISKE KONTOR
STATISTISCHES AMT DER EUROPÄISCHEN GEMEINSCHAFTEN
STATISTICAL OFFICE OF THE EUROPEAN COMMUNITIES
OFFICE STATISTIQUE DES COMMUNAUTÉS EUROPÉENNES
ISTITUTO STATISTICO DELLE COMUNITÀ EUROPEE
BUREAU VOOR DE STATISTIEK DER EUROPESE GEMEENSCHAPPEN

Luxembourg, Centre Européen, Boîte postale 1907 — Tél. 43011 Télex: Comeur Lu 3423
1049 Bruxelles, Bâtiment Berlaymont, Rue de la Loi 200 (Bureau de liaison) — Tél. 735 80 40

Denne publikation kan fås gennem de salgssteder, som er nævnt på omslagets tredje side i dette hæfte.

Diese Veröffentlichung ist bei den auf der dritten Umschlagseite aufgeführten Vertriebsbüros erhältlich.

This publication is obtainable from the sales offices mentioned on the inside back cover.

Pour obtenir cette publication, prière de s'adresser aux bureaux de vente dont les adresses sont indiquées à la page 3 de la couverture.

Per ottenere questa pubblicazione, si prega di rivolgersi agli uffici di vendita i cui indirizzi sono indicati nella 3ª pagina della copertina.

Deze publikatie is verkrijgbaar bij de verkoopkantoren waarvan de adressen op blz. 3 van het omslag vermeld zijn.

**SALGSPRISER FOR VEGETABILSKE PRODUKTER
VERKAUFSPREISE PFLANZLICHER PRODUKTE
SELLING PRICES OF VEGETABLE PRODUCTS
PRIX DE VENTE DE PRODUITS VEGETAUX
PREZZI DI VENDITA DEI PRODOTTI VEGETALI
VERKOOPSPRIJZEN VAN PLANTAARDIGE PRODUKTEN**

5/6-1977

**TOMÅNEDLIG
ZWEIMONATLICH
BIMONTHLY
BIMESTRIEL
BIMESTRALE
TWEEMAANDELIJKS**

Manuscript completed in December 1977
Manuscrit terminé en décembre 1977

Indholdsgengivelse kun tilladt med angivelse af kilde

Inhaltswiedergabe nur mit Quellennachweis gestattet

Reproduction of the contents of this publication is subject to acknowledgement of the source

La reproduction des données est subordonnée à l'indication de la source

La riproduzione del contenuto è subordinata alla citazione della fonte

Het overnemen van gegevens is toegestaan mits met duidelijke bronvermelding

Printed in Belgium 1977

Kat/cat. : CA-AH-77-006-4A-C

INHALTSVERZEICHNIS /
TABLE OF CONTENTS

SOMMAIRE /
SOMMARIO

Seite / Page
Page / Pagina

Vorbemerkungen / Introductory remarks	IV	Remarques préliminaires / Premessa
Umrechnungskurse / Conversion rates	XII	Taux de conversion / Tassi di conversione
Mehrwertsteuersätze / Rates of the value added tax	XIV	Taux de la taxe sur la valeur ajoutée / Imposta valore aggiunto
Verwendete Zeichen und Abkürzungen / Symbols and abbreviations used	XXV	Signes et abréviations employés / Segni e abbreviazioni convenzionali
Pflanzliche Produkte / Vegetable products	1	Produits végétaux / Prodotti vegetali
A. Getreide und Reis / Cereals and rice		A. Cereales et riz / Cereali e riso
B. Obst, Gemüse und Kartoffeln / Fruit, vegetables and potatoes		B. Fruits, légumes et pommes de terre / Frutta, ortaggi e patate
C. Weine / Wines		C. Vins / Vini
D. Andere / Others		D. Autres / Altri
Verarbeitete pflanzliche Produkte / Processed vegetable products	61	Produits végétaux transformés / Prodotti vegetali trasformati
E. Nahrungsmittel / Food		E. Alimentaires / Alimentari.
F. Andere / Others		F. Autres / Altri
W. Weltmarktpreise / World market prices	73	W. Prix marchés mondiaux / Prezzi mercati mondiali

Vorbemerkungen

Ab 1977 ist die monatliche Veröffentlichung „Verkaufspreise landwirtschaftlicher Produkte“ in zwei Bände aufgeteilt, nämlich „Verkaufspreise pflanzlicher Produkte“ und „Verkaufspreise tierischer Produkte“. Diese beiden zweimonatlichen Veröffentlichungen werden abwechselnd erscheinen. Die Aufteilung macht es möglich, den Erfassungsbereich auf zahlreiche neue Preisreihen auszudehnen.

In diesen Mitteilungen veröffentlicht EUROSTAT in den Ländern der Gemeinschaft erfaßte Angaben über die Preise der wichtigsten landwirtschaftlichen Erzeugnisse sowie einiger verarbeiteter Erzeugnisse der Nahrungsmittelindustrie.

Diese Veröffentlichungen wurden in Zusammenarbeit mit den zuständigen nationalen Stellen ausgearbeitet, die EUROSTAT auch den größten Teil der für die Veröffentlichung benötigten Angaben liefern. Allen, die zum Gelingen dieser Veröffentlichungen beitragen, spricht EUROSTAT an dieser Stelle nochmals seinen Dank aus.

EUROSTAT bemüht sich um eine ständige Verbesserung und Ergänzung der Preisreihen. Kritischen Bemerkungen und Anregungen der Leser sieht es mit Interesse entgegen.

Vergleichbarkeit

Der Grad der Vergleichbarkeit zwischen den veröffentlichten Reihen ist trotz erneuter Bemühungen, die zusammen mit den zuständigen nationalen Stellen unternommen wurden, immer noch begrenzt.

Jeder, der etwas von den Schwierigkeiten der Harmonisierung von Preisstatistiken weiß, wird einsehen, daß der angestrebte Grundsatz der „Identität“ bei der Produktdefinition und erst recht bei den übrigen Merkmalen, wenn überhaupt, erst nach vielen Jahren zu verwirklichen sein wird.

Selbst die für sich betrachteten nationalen Preise sind teilweise mit Vorsicht zu interpretieren, da sie auf den zeitlichen Vergleich abgestellt sind. So stellt das Statistische Bundesamt in seiner Veröffentlichung „Preise und Preisindizes für die Veröffentlichung – Preise und Preisindizes für die Land- und Forstwirtschaft“ den absoluten Preisen folgenden Hinweis voran: „Die Statistik der Erzeugerpreise und der Einkaufspreise für die Landwirtschaft ist wie die gesamte amtliche Preisstatistik in erster Linie auf den Nachweis von Preisveränderungen abgestellt. Deshalb sind ihre wichtigsten Ergebnisse Preisindizes und Preismeßzahlen und nicht etwa Durchschnittspreise in absoluter Höhe. Soweit dennoch in diesem Heft absolute Preise veröffentlicht werden, können sie daher im allgemeinen nur als grobe Anhaltspunkte angesehen werden. Wirklich zuverlässige Angaben über das absolute Preisniveau würden andere Erhebungsverfahren und vor allem eine viel größere Anzahl von Einzelpreisen (einzelner Berichtsstellen) voraussetzen“.

Solange die die Preisreihen bestimmenden Merkmale noch zum Teil erhebliche Unterschiede von Land zu Land aufweisen, bemühen wir uns, dieses soweit wie möglich

aufzuzeigen. Zu diesem Zweck veröffentlicht EUROSTAT in Sonderheften einen „Katalog der die Preisreihen bestimmenden Merkmale“, der vor jeder Interpretation der Daten sehr aufmerksam beachtet werden sollte. Um zu gewährleisten, daß die Preiskriterien den neuesten Stand wiedergeben, wird im Laufe des Jahres auf etwa eingetretene – und uns bekanntgewordene – Änderungen hingewiesen werden.

Die Bezeichnungen der Preisreihen in den Tabellen enthalten neben dem Handelsweg in Kurzform zwei weitere Preiskriterien:

1. Produktdefinition
2. Frachtlage und Aufmachung.

Alle Preise werden ohne Mehrwertsteuer veröffentlicht.

Umrechnung in ERE

Ab 1977 rechnet EUROSTAT die in Landeswährung angegebenen Preise in ERE⁽¹⁾ um, während es sich bei der früher verwendeten Rechnungseinheit um Eur⁽²⁾ handelte.

Die ERE ist eine Währungskorbeinheit, die sich aus einer bestimmten Menge jeder der Gemeinschaftswährungen zusammensetzt.

Ihr Wert wird täglich berechnet, indem für jede Währung der Kurs der verschiedenen Gemeinschaftswährungen auf dem Devisenmarkt genommen wird, der dieser Währung mit dem im Juni 1974 festgelegten Gewicht entspricht. Der tägliche Wert der ERE wird im Amtsblatt der Europäischen Gemeinschaften veröffentlicht.

In der vorliegenden Veröffentlichung werden die Mittelwerte der ERE während der Berichtszeiträume benutzt, während für andere Zwecke gelegentlich ihr Wert am Ende dieser Zeiträume Verwendung findet.

Darstellung

Die in den Tabellen über die Preisentwicklung angegebenen Veränderungsrate – gegenüber dem Vormonat und dem gleichen Vorjahresmonat – beziehen sich auf die in Landeswährung (und nicht auf die in ERE) ausgedrückten Preise. Damit soll eine von Währungsschwankungen unbeeinflusste Entwicklung wiedergegeben werden.

In den jährlichen und monatlichen graphischen Darstellungen werden die Werte dagegen in ERE angegeben, um die beobachteten Preise miteinander vergleichen zu können. Es muß jedoch eindrücklich darauf hingewiesen werden, daß es sich dabei um eine konventionelle Näherungslösung, nicht um ein genaues Maß handelt. Denn die Umrechnung in eine gemeinsame Währungseinheit über Wechselkurse kann im allgemeinen kein wirklichkeitstreuere Bild von dem Verhältnis der Binnenkaufkraft der Währungen zueinander vermitteln.

(1) Für weitere Einzelheiten vgl. die monatliche Mitteilung „Allgemeine Statistik“ ab Nr. 3, 1977. Erläuterung der Tabelle 753.

(2) Für weitere Einzelheiten vgl. „Vorbemerkungen“ in „Landwirtschaftliche Preise“, dann „Verkaufspreise landwirtschaftlicher Produkte“.

Benutzung dieser Preisstatistik

Diese Veröffentlichung hat im wesentlichen folgende Ziele :

- in den Grenzen des gegenwärtig Möglichen (vorhergehender Abschnitt) Vergleich der (in ERE ausgedrückten) Preise der wichtigsten Agrarprodukte zwischen den neun Ländern;
- zeitlicher (insbesondere monatlicher) Vergleich der Preise der landwirtschaftlichen Erzeugnisse, vorzugsweise auf der „Ab-Hof“-Stufe, sowie bestimmter verarbeiteter Produkte;
- für die Marktordnungsprodukte Vergleich der auf den Märkten praktizierten Preise mit den festgesetzten Preisen (auf dem Niveau der Landeswährungen).

Aus zahlreichen Gründen erlaubt die vorliegende Veröffentlichung jedoch nicht mehr die Gegenüberstellung der in ERE ausgedrückten Preise mit den in UCA (landwirtschaftliche RE) festgesetzten MO-Preisen⁽¹⁾. Diese Schwierigkeiten ergeben sich vornehmlich aus der Tatsache, daß im Rahmen der gemeinsamen Agrarpolitik die Umrechnung der in UCA (landwirtschaftliche RE) festgesetzten Preise in Landeswährung

- auch noch nach dem 21. Dezember 1971 über die Paritäten erfolgte;
- zunehmend über „repräsentative Umrechnungskurse (beginnend im September 1973 für die Niederlande) vorgenommen wurde, die inzwischen für alle Länder eingeführt worden sind⁽²⁾.

Die vorliegende Veröffentlichung reicht auch nicht aus, um Aufschluß über die Auswirkungen der Preise auf die Entwicklung des innergemeinschaftlichen Handels oder des Handels mit Drittländern zu geben.

Da die in dieser Veröffentlichung angeführten Preise hierzu mitunter herangezogen werden, erscheinen folgende Hinweise zweckmäßig, die bei diesen Anlässen zu berücksichtigen sind :

Es handelt sich um das als Folge währungspolitischer Maßnahmen (insbesondere: Festlegung von neuen „Leitkursen“ – und damit De-facto-, aber nicht De-jure-Paritätsänderungen – und in einigen Fällen Freigabe der Wechselkurse) eingeführte „Grenzausgleichssystem“⁽³⁾. Sein Ziel ist, Wettbewerbsunterschiede bzw. -verschiebungen und Veröffentlichungen für die Gemeinschaftsintervention, soweit diese währungsbedingt sind, auszugleichen.

Die Notwendigkeit dieses Ausgleichs ergibt sich daraus, daß bei Abwicklung des Außenhandels auf der Grundlage der tatsächlich geltenden Wechselkurse

- die in UCA (landwirtschaftliche RE) festgesetzten MO-Preise über die Paritäten in Landeswährung umgerechnet wurden.
- die in Landeswährung umgerechneten MO-Preise bei (faktischen) Paritätsänderungen gegebenenfalls (systemwidrig) nicht entsprechend geändert wurden⁽⁴⁾, so daß die in Landeswährung umgerechneten EWG-Preise nicht mehr einheitlich sind.

Die Ausgleichsbeträge sind im Prinzip entsprechend der jeweiligen Höhe der Wechselkurs-(Paritäts-)änderungen und -schwankungen festgelegt⁽⁵⁾. Durch sie werden im Falle einer Aufwertung (oder steigender Wechselkurse) die Importe belastet, die Exporte entlastet; im Falle einer Abwertung (oder sinkender Wechselkurse) werden die Importe entlastet, die Exporte belastet.

Ebenso wie diese „Währungsausgleichsbeträge“ wirken die „Beitrittsausgleichsbeträge“, die bis zum 1. Januar 1978 im Handel zwischen den alten und den neuen Mitgliedsländern angewendet werden. Ihr Ziel ist der Ausgleich der Unterschiede im Agrarpreisniveau zwischen den neuen und den alten EG-Ländern und damit die Beseitigung des Wettbewerbsvorteils, den jene Länder wegen ihrer z.T. erheblich niedrigeren Agrarpreise in der EG sonst hätten.

(1) Die EWG-einheitlichen Preise werden – um ihre Einheitlichkeit in allen Mitgliedsländern zu sichern – in Rechnungseinheiten festgesetzt, diese wurden mit der EWG-VO 129/62 als Wertmaßstab im Rahmen der gemeinsamen Agrarpolitik eingeführt. Bis zu den Washingtoner Beschlüssen vom 18.12.1971 war ihre Goldparität identisch mit der des US-\$ (eine RE = 0,88867088 g Feingold = 1 US-\$) diese Einheit heißt jetzt UCA (landwirtschaftliche Rechnungseinheit).

(2) EWG-VO Nr. 475/75 vom 27.2.1975 (ABl. L 52 vom 28.2.1975).

(3) Dem Grenzausgleich unterliegen alle Erzeugnisse, für die Interventionspreise festgesetzt werden, sowie die von ihnen abhängigen Produkte. EWG-VO Nr. 474/71 vom 12.5.1971 (ABl. L 106 vom 12.5.1971).

(4) Da die EWG-fixierten Preise in UCA (landwirtschaftliche RE) festgelegt werden und da die Umrechnung der UCA (landwirtschaftliche RE) in Landeswährungen über die Paritäten erfolgte, implizierte jede Paritätsänderung eines Landes an sich eine Änderung der administrierten Preise in seiner Landeswährung: bei einer Aufwertung müßten sie um den Satz der Paritätsänderung fallen, bei einer Abwertung um diesen Satz steigen.

(5) Für Einzelheiten der damaligen Regelung vgl. VO (EWG) Nr. 1463/73 vom 30.5.1973 (ABl. L 146 vom 4.6.1973).

Introductory remarks

The monthly publication 'Selling prices of agricultural products' has, from 1977, been divided into two volumes: 'Selling prices of vegetable products' and 'Selling prices of animal products'. These two publications will appear in turn every two months and this subdivision has made it possible to extend their scope to several new price series.

In these bulletins EUROSTAT publishes data gathered in the Community countries relating to the prices of the main agricultural products and of a selection of products processed by the food industry.

These publications have been drawn up in conjunction with the competent national institutes which also provide EUROSTAT with most of the information needed for publication. EUROSTAT would like to take this opportunity of expressing its gratitude to all those who contribute to the success of this publication.

EUROSTAT is constantly endeavouring to improve and expand its price series and would be happy to have any comments and suggestions from users.

Comparability

Despite repeated efforts in conjunction with the competent national institutes, the degree of comparability between published series is still limited.

All those who are acquainted, however, with the difficulties inherent in harmonizing price statistics will understand that the principle of 'identity' which we are striving hard to obtain as regards the product definition and doubly hard as regards the other characteristics, will not be achieved for many years, if at all.

Even national prices as such sometimes have to be interpreted with caution, since their purpose is to permit comparison over a period of time.

For instance, in its publications on 'Prices and price indices for agriculture and forestry' („Preise und preisindizes für die Land- und Forstwirtschaft"), the 'Statistisches Bundesamt' includes the following foreword to the prices in absolute values: 'The purpose of statistics on agricultural producer and consumer prices is, like all official price statistics, mainly to reflect price variations. Consequently, its most important results are price indices and price index numbers and not, for instance, average prices in absolute values. Any prices in absolute values entered in this volume can therefore be considered only as approximate reference data. Truly accurate data on the absolute level of prices would presuppose other survey methods and especially a much higher number of individual prices (at the survey points).'

As long as the characteristics determining the price series continue to show sometimes significant differences from one country to another, we shall endeavour to illustrate these as far as possible. With this in mind, EUROSTAT is publishing a 'Catalogue of characteristics determining the price series' in special issues. Before undertaking any interpretation of the data, it would be advisable to study this catalogue carefully. In order to ensure that the price

criteria reflect the most up-to-date situation, any changes which might have taken place and of which we have been notified will be incorporated during the year.

In the tables, the headings of the price series give, in addition to the marketing stage, two brief criteria:

1. Definition of product.
 2. Delivery point and conditioning.
- All prices are published exclusive of VAT.

Conversion to EUA

As from 1977, EUROSTAT will convert prices quoted in national currencies into EUA,¹ whereas hitherto the unit of account used was the Eur.²

The EUA is a 'basket' type unit based on a given amount of each of the national currencies.

This value is calculated daily using, for each single currency, the market rates of exchange according to the weightings fixed on 16 June 1974. The daily value of the EUA is published in the Official Journal of the European Communities.

The EUA values used in this publication are average values during the period considered, while for other purposes the value of the EUA as it stands at the end of the period may be adopted.

Representation

The percentage variations given in the tables showing price trends — in relation to the previous month and to the same month of the previous year — refer to prices expressed in national currencies (and not in EUA) in order to give percentage changes which do not reflect monetary fluctuations.

Nevertheless, annual and monthly graphs are drawn up using values expressed in EUA so that the prices recorded can be compared. It should, however, be stressed that this represents a conventional approximation and not a precise measure, since it is well known that conversion into a common monetary base by means of exchange rates cannot usually give a true reflection of the real situation of the domestic purchasing power ratios of the different Community currencies.

Use of these price statistics

The main aims of this publication are:

- to permit, in so far as this is at present feasible (see previous paragraph), comparisons between the prices (in EUA) of the main agricultural products in the nine Community countries;
- to compare over a period of time (especially on a monthly basis) the prices of agricultural products (preferably at the 'ex-farm' stage) and also the prices of certain processed products;

¹ For further details, see Monthly Bulletin 'General statistics' as from No 3-1977, explanatory note to Table 753.

² For further details, see 'Preliminary remarks' to 'Agricultural prices', then 'Selling prices of agricultural products'.

- lastly, to compare, in respect of the administered products, market prices with fixed prices (in national currencies).

For a number of reasons, however, this publication no longer permits a comparison between prices quoted in EUA and administered prices drawn up in AUA.¹ These difficulties arise mainly out of the fact that for the purposes of the common agricultural policy, the conversion into national currency of prices drawn up in AUA :

- was carried out on the basis of parities, even after 21 December 1971;
- was progressively carried out by means of 'representative' rates (beginning with the Netherlands in September 1973) and is now carried out for all countries using representative exchange rates.²

Furthermore, this publication cannot provide the necessary data on the effect of prices on trends in intra-Community trade or trade between the Community and third countries.

However, since the prices quoted in this publication are sometimes used for these purposes, the following observations should be taken into account when appropriate :

The system in question here is that of the 'compensatory amounts',³ introduced following the measures relating to the monetary policy (especially : fixing of new 'central rates' and in so doing introducing – *de facto* but not *de jure* – parity changes and, in certain cases, liberalization of exchange rates). The purpose of this system is to compensate differences and changes in the pattern of competition and distortions arising out of Community intervention, provided that those are caused by the monetary situation.

This compensation, when external trade is carried out on the basis of actual exchange rates, is necessitated :

- by the fact that the administered prices, drawn up in AUA, were converted into national currency by use of parities;
- by the fact that when there was an actual change of parity, the administered prices, converted into national currency, were not modified accordingly (as they are under this system) , so that EEC prices, converted into national currency, were no longer uniform;

In principle, the compensatory amounts are fixed as function of the level of changes and fluctuations in the exchange rates (parity changes).⁵ Through these amounts, in the event of revaluation (or increase of exchange rates), imports are being charged and exports discharged; in the event of devaluation (or falling of exchange rates), imports are being discharged and exports charged.

The 'accession' compensatory amounts, which will be applied until 1 January 1978 to trade between the six original Community countries and the three new Member States, work in the same way as the 'monetary compensatory amounts'. Their purpose is to compensate the differences in the price levels of agricultural products between the original countries and the new Member States and thereby eliminate the competitive advantage which the latter would otherwise have because of substantially lower prices for some of their agricultural products.

¹ In order to ensure their uniformity in all Member States, EEC administered prices are drawn up in units of account. EEC Regulation 129/62 introduced the unit of account (UA) as the instrument reflecting values within the framework of the common agricultural policy. Until the Washington agreements of 18 December 1971, its gold-parity was identical to that of the US dollar (1 UA = 0.88867088 g. of fine gold = 1 US dollar); this unit is now called the AUA (Agricultural Unit of Account).

² Council Regulation No 475/75 of 27 February 1975 (OJ L 52 of 28.2.1975).

³ All products for which intervention prices have been fixed as well as their by-products, are subject to compensatory amounts. See Council Regulation No 974/71 of 12 May 1971 (OJ L 106 of 12.5.1971).

⁴ Since the prices, fixed according to EEC regulations, are expressed in AUA and since conversion of these AUA was carried out by means of parities, every parity change of a given country implied a change of the administered prices drawn up in national currency : in the event of revaluation, they should fall as function of the parity change ratio; in the event of devaluation, they should increase accordingly.

⁵ For details of the procedure which was in force, see Commission Regulation No 1463/73 (OJ L 146 of 4.6.1973).

Remarques préliminaires

A partir de 1977 la publication mensuelle «Prix de vente de produits agricoles» a été éclatée en deux volumes : «Prix de vente de produits végétaux» et «Prix de vente de produits animaux».

Ces deux publications bimestrielles paraîtront en alternance. Cet éclatement a permis d'élargir le champ d'observation à de nombreuses nouvelles séries de prix.

L'EUROSTAT publie dans ces bulletins des données relevées dans les pays de la Communauté concernant les prix des principaux produits agricoles, ainsi que de certains produits transformés de l'industrie alimentaire.

Ces publications ont été élaborées en collaboration avec les institutions nationales compétentes qui, d'ailleurs, fournissent à l'EUROSTAT la plupart des renseignements nécessaires à la publication. L'EUROSTAT fait à cet endroit ses remerciements réitérés à tous ceux qui participent à la réussite de cette publication.

L'EUROSTAT s'efforce d'améliorer et de compléter continuellement les séries de prix. Il attend avec intérêt des utilisateurs des observations critiques ainsi que des suggestions.

Comparabilité

Le degré de comparabilité entre les séries publiées est encore limité malgré les efforts qui ont été renouvelés, en liaison avec les institutions nationales compétentes.

Même les prix nationaux, considérés en soi, doivent parfois être interprétés avec prudence, car ils visent à permettre la comparaison dans le temps. Ainsi, dans ses publications sur les «Prix et indices de prix pour l'agriculture et la sylviculture» („Preise und Preisindizes für die Land- und Forstwirtschaft"), le Statistisches Bundesamt fait précéder les prix en valeur absolue de l'avis ci-après : «La statistique sur les prix à la production et les prix d'achat dans l'agriculture vise essentiellement, comme l'ensemble de la statistique officielle sur les prix, à mettre en évidence les variations de prix. C'est pourquoi ses résultats les plus importants sont des indices et rapports de prix et non pas, par exemple, des prix moyens en valeur absolue. Dans la mesure où des prix moyens en valeur absolue figurent néanmoins dans le présent fascicule, ils ne peuvent donc être considérés que comme des données de référence approximatives. Des données vraiment sûres concernant le niveau absolu des prix supposeraient d'autres méthodes d'enquête et surtout un nombre beaucoup plus important de prix particuliers (des points d'enquête).»

Aussi longtemps que les caractéristiques déterminantes des séries de prix présentent de pays à pays des différences qui sont parfois importantes, nous nous efforçons de les faire ressortir dans la mesure du possible. A cet effet, l'EUROSTAT publie un «catalogue des caractéristiques déterminantes des séries de prix» dans des numéros spéciaux. Avant toute interprétation des données, il conviendrait de le consulter très attentivement. Pour assurer que les critères de prix reflètent la situation la plus récente, il sera fait état en cours d'année des modifications qui auront pu survenir et dont nous aurons connaissance.

Dans les tableaux, les intitulés des séries de prix comportent, en plus de la phase d'échange, deux critères sous une forme succincte :

1. La définition du produit.
2. Le point de livraison et le conditionnement.

Tous les prix sont publiés hors TVA.

Conversion en UCE

L'EUROSTAT effectue à partir de 1977 la conversion des prix exprimés en monnaies nationales en UCE⁽¹⁾, tandis que, antérieurement, l'unité de compte utilisée était l'Eur⁽²⁾.

L'UCE est une unité de type « panier », basée sur une certaine quantité de chacune des monnaies communautaires.

Cette valeur est calculée quotidiennement en prenant pour chaque monnaie le cours des différentes monnaies communautaires sur le marché de change correspondant à cette monnaie avec des poids qui ont été fixés en juin 1974. La valeur quotidienne de l'UCE est publiée au Journal officiel des Communautés européennes.

Dans cette publication ce sont les valeurs moyennes pendant la période considérée qui sont utilisées, alors que pour d'autres usages il arrive que ce soit la valeur de l'UCE en fin de période qui soit utilisée.

Représentation

Les pourcentages de variation donnés dans les tableaux de l'évolution des prix — par rapport au mois précédent et au même mois de l'année précédente — se réfèrent aux prix exprimés en monnaies nationales et non en UCE, afin de donner des pourcentages d'évolution qui ne reflètent pas les fluctuations des monnaies.

Les graphiques annuels et mensuels sont cependant établis avec des valeurs en UCE afin de pouvoir confronter entre eux les prix observés. Cependant, il y a lieu de souligner que ceci est une approximation conventionnelle, et non une mesure précise, car il est bien connu que la conversion en une base monétaire commune par des taux de change ne peut donner en général une bonne image de «la réalité» des rapports du pouvoir d'achat intérieur des monnaies.

Utilisation de ces statistiques de prix

Les buts poursuivis par cette publication sont essentiellement les suivants :

- permettre, dans les limites de ce qui est actuellement possible (voir paragraphe précédent), une confrontation des prix (en UCE) des principaux produits agricoles entre les neuf pays;
- comparer dans le temps (surtout mensuellement) les prix des produits agricoles (de préférence au stade «départ ferme») ainsi que les prix de certains produits transformés;

(1) Pour plus de détails, voir le Bulletin mensuel «Statistiques générales» à partir du n° 3-1977, note explicative du tableau 753.

(2) Pour plus de détails, voir «Remarques préliminaires» de «Prix agricoles», puis de «Prix de vente de produits agricoles».

Utilisation de ces statistiques de prix

Les buts poursuivis par cette publication sont essentiellement les suivants :

- permettre, dans les limites de ce qui est actuellement possible (voir paragraphe précédent), une confrontation des prix (en UCE) des principaux produits agricoles entre les neuf pays;
- comparer dans le temps (surtout mensuellement) les prix des produits agricoles (de préférence au stade «départ ferme») ainsi que les prix de certains produits transformés;
- enfin, en ce qui concerne les produits réglementés, comparer les prix pratiqués sur les marchés avec les prix fixés (aux niveaux des monnaies nationales). Mais, pour de nombreuses raisons, la présente publication ne permet plus la confrontation des prix en UCE avec les prix réglementaires fixés en UCA⁽¹⁾. Ces difficultés résultent essentiellement du fait que, dans le cadre de la politique agricole commune, la conversion en monnaie nationale des prix fixés en UCA
 - a été effectuée au moyen des parités, même après le 21 décembre 1971;
 - a été progressivement effectuée à l'aide de taux «représentatifs» (en commençant avec les Pays-Bas en septembre 1973) et est maintenant effectuée pour tous les pays avec des taux représentatifs⁽²⁾;

De plus, la présente publication n'est pas suffisante pour fournir les informations nécessaires au sujet de l'influence des prix sur l'évolution des échanges intracommunautaires ou des échanges entre la Communauté et les pays tiers.

Étant donné cependant que les prix présentés dans cette publication sont parfois utilisés à de telles fins, il paraît nécessaire de formuler ci-après quelques observations dont il faudrait tenir compte à ces occasions :

Il s'agit du système des «montants compensatoires»⁽³⁾ introduit par suite des mesures de politique monétaire (notamment: fixation de nouveaux «cours centraux», et par là — de fait mais non de droit — changements de parité et, dans certains cas, libéralisation des cours de change). Son but est de compenser des différences et changements de la concurrence ainsi que des distorsions liées à l'intervention communautaire, pour autant qu'elles soient dues à la situation monétaire.

La nécessité de cette compensation résulte du fait que, lors des échanges extérieurs sur la base des cours de change effectifs,

- les prix réglementés, fixés en UCA étaient convertis en monnaie nationale à l'aide des parités;
- les prix réglementés convertis en monnaie nationale n'étaient pas, en cas de changement (effectif) de parité, modifiés en conséquence (à l'encontre du système)⁽⁴⁾, de sorte que les prix CEE convertis en monnaie nationale ne sont plus uniques.

En principe, les montants compensatoires sont fixés en fonction du niveau des modifications et fluctuations du cours de change (modifications de parité)⁽⁵⁾. Par ces montants, les importations seront grevées en cas de réévaluation (ou d'augmentation des cours de change) et les exportations seront favorisées; en cas de dévaluation (ou de baisse des cours de change), les importations seront favorisées, les exportations grevées.

Les «montants compensatoires adhésion», qui seront appliqués jusqu'au 1^{er} janvier 1978 dans les échanges entre les anciens et les nouveaux pays membres, agissent comme les «montants compensatoires monétaires». Leur but est la compensation des différences de niveau entre les prix agricoles des nouveaux et des anciens pays membres et, par là, l'élimination de l'avantage concurrentiel dont disposeraient autrement les nouveaux membres à cause de leurs prix agricoles, qui sont en partie considérablement plus bas.

(1) Afin d'assurer leur uniformité dans tous les pays membres, les prix réglementés CEE sont fixés en unités de compte. Le règlement CEE 129/62 a introduit l'UC comme instrument de mesure de valeurs dans le cadre de la politique agricole commune. Jusqu'aux accords de Washington du 18.12.1971 sa parité-or était identique à celle du dollar US (1 UC = 0,88867088 g d'or fin = 1 dollar US). Cette unité est maintenant appelée UCA (Unité de compte agricole).

(2) Règlement du Conseil du 27 février 1975, n° 475/75 (JO des CE n° L 52 du 28 février 1975).

(3) Sont soumis aux montants compensatoires, tous les produits pour lesquels des prix d'intervention ont été fixés, ainsi que les produits qui en dépendent. Règlement du Conseil du 12 mai 1971, n° 974/71 (JO des CE n° L 106 du 12 mai 1971).

(4) Vu que les prix fixés suivant les règlements CEE sont exprimés en UCA, vu également que la conversion de ces UCA était effectuée au moyen des parités, chaque changement de parité d'un pays impliquait un changement des prix administrés en monnaie nationale: en cas de réévaluation, ils devraient tomber en fonction du taux de changement de parité; en cas de dévaluation, ils devraient augmenter en fonction du taux de changement.

(5) Pour les détails des modalités qui ont été en vigueur, voir le règlement de la Commission du 30 mai 1973, n° 1463/73 (JO des CE n° L 146 du 4 juin 1973).

Osservazioni preliminari

A decorrere dal 1977 la pubblicazione mensile «Prezzi di vendita dei prodotti agricoli» è stata suddivisa in due distinti fascicoli: «Prezzi di vendita dei prodotti vegetali» e «Prezzi di vendita dei prodotti animali», aventi ciascuno cadenza bimestrale e pubblicati alternativamente ogni mese. Tale suddivisione ha permesso d'ampliare il campo d'osservazione a un numero rilevante di nuove serie di prezzi.

In questi bollettini l'EUROSTAT pubblica varie serie di dati rilevati nei paesi della Comunità e relativi ai prezzi dei principali prodotti agricoli e di alcuni prodotti trasformati dell'industria alimentare.

Tali bollettini sono stati elaborati in collaborazione con i competenti istituti nazionali che, d'altronde, forniscono all'EUROSTAT la maggior parte delle informazioni necessarie per la pubblicazione. L'EUROSTAT coglie qui l'occasione per ringraziare nuovamente tutti coloro che partecipano alla sua riuscita.

L'EUROSTAT si sforza costantemente di migliorare e di completare le serie dei prezzi e attende con interesse osservazioni critiche e suggerimenti da parte dei lettori.

Comparabilità

Malgrado i rinnovati sforzi compiuti in collaborazione con gli istituti nazionali competenti, il grado di comparabilità tra le serie pubblicate è ancora limitato.

Coloro che conoscono quali difficoltà s'incontrano nell'armonizzazione delle statistiche dei prezzi, capiranno che il principio «d'identità» che ci prefiggiamo di raggiungere nella definizione del prodotto, e ancora più a livello delle altre caratteristiche, non sarà realizzato che dopo numerosi anni di sforzi, semmai lo sarà.

Anche i prezzi nazionali, considerati in sé stessi, vanno talvolta interpretati con cautela, giacché mirano a consentire il raffronto nel tempo. Per questo motivo, nelle sue pubblicazioni sui «Prezzi e indici dei prezzi per l'agricoltura e la silvicoltura» (Preise und Preisindizes für die Land- und Forstwirtschaft), lo «Statistisches Bundesamt» fa precedere i prezzi in valore assoluto dall'osservazione seguente «La statistica dei prezzi alla produzione e dei prezzi d'acquisto dell'agricoltura mira essenzialmente, al pari di tutta la statistica ufficiale sui prezzi, ad evidenziare le variazioni dei prezzi. Per questo motivo i suoi risultati più importanti sono costituiti da indici e rapporti dei prezzi e non già, ad esempio, da prezzi medi in valore assoluto. Pertanto, quando nella presente pubblicazione figurano prezzi in valore assoluto, essi possono considerarsi soltanto come dati di riferimento approssimativi. Dati veramente esatti sul livello assoluto dei prezzi comporterebbero altri metodi d'indagine e, soprattutto, un numero molto più vasto di prezzi particolari (di punti diversi di rilevazione)».

Fintanto che le caratteristiche determinanti delle serie dei prezzi presenteranno da paese a paese differenze talvolta di rilievo, noi, nei limiti del possibile, cercheremo di evidenziarle. A tal fine l'EUROSTAT pubblica un «Catalogo delle caratteristiche determinanti delle serie dei prezzi» come numero speciale. Prima di procedere ad una qual-

siasi interpretazione dei dati, sarebbe opportuno consultarlo con attenzione. Affinché i criteri dei prezzi rispecchino la situazione più attuale, nel corso dell'anno verranno rese note le modifiche eventualmente intervenute e a noi note.

Nelle tabelle, le intestazioni delle serie dei prezzi specificano succintamente oltre alla fase di scambio, due altri criteri:

1. La definizione del prodotto;
2. Il luogo di consegna e il condizionamento.

Tutti i prezzi sono pubblicati al netto dell'IVA.

Conversione in UCE

A decorrere dal 1977, l'EUROSTAT effettua la conversione in UCE⁽¹⁾ dei prezzi espressi nelle valute nazionali, mentre anteriormente l'unità di conto utilizzata era l'Eur⁽²⁾.

L'UCE è un'unità di tipo «paniere», basata su una certa quantità delle singole valute comunitarie.

Il suo valore viene calcolato quotidianamente, considerando per ogni valuta il tasso di cambio delle varie valute comunitarie sul mercato dei cambi corrispondente a tale valuta, con ponderazioni che sono state fissate nel mese di giugno 1974. Il valore giornaliero dell'UCE viene pubblicato nella Gazzetta ufficiale delle Comunità europee.

Nella presente pubblicazione ci siamo avvalsi dei valori medi calcolati per il periodo in esame, mentre per altri usi si prende talvolta in considerazione il valore dell'UCE alla fine del periodo considerato.

Presentazione

Le percentuali di variazione figuranti nelle tabelle dell'evoluzione dei prezzi — rispetto al mese precedente e allo stesso mese dell'anno precedente — si riferiscono ai prezzi espressi nelle valute nazionali e non in UCE, per poter fornire percentuali d'evoluzione che non rispecchino le fluttuazioni monetarie.

Per poter raffrontare tra di loro i prezzi rilevati, i grafici annuali e mensili sono stati peraltro elaborati con valori espressi in UCE. Occorre tuttavia notare che si tratta di un'approssimazione convenzionale, e non già di una misura precisa, giacché è ben noto che la conversione in una base monetaria comune mediante tassi di cambio non può fornire in generale una buona immagine della «realtà» dei rapporti del potere d'acquisto interno delle monete.

Utilizzazione delle statistiche dei prezzi

La presente pubblicazione si prefigge essenzialmente di:

- consentire, per quanto attualmente possibile (vedasi paragrafo precedente), un raffronto dei prezzi (in UCE) dei principali prodotti agricoli tra i nove paesi;

(1) Per maggiori dettagli, ved. il Bollettino mensile «Statistiche generali», a partire dal n. 3-1977, nota esplicativa alla tabella 753.

(2) Per maggiori dettagli, ved. le «Osservazioni preliminari» delle precedenti pubblicazioni «Prezzi agricoli» e «Prezzi di vendita dei prodotti agricoli».

- raffrontare nel tempo (soprattutto a cadenza mensile) i prezzi dei prodotti agricoli (preferibilmente allo stadio «franco azienda») e i prezzi di taluni prodotti trasformati;
- per quanto riguarda i prodotti regolamentati, infine, raffrontare i prezzi praticati sui mercati con i prezzi fissati (a livello delle valute nazionali).

Purtroppo, per numerose ragioni, la presente pubblicazione non può più consentire il raffronto dei prezzi espressi in UCE con i prezzi regolamentari fissati in UCA⁽¹⁾. Queste difficoltà derivano essenzialmente dal fatto che nel quadro della politica agricola comune la conversione in valuta nazionale dei prezzi fissati in UCA :

- è stata effettuata applicando le parità ufficiali, anche dopo il 21 dicembre 1971;
- è stata progressivamente effettuata applicando tassi «rappresentativi»⁽²⁾ (a cominciare dai Paesi Bassi nel mese di settembre 1973) e lo è attualmente in tutti i paesi.

La presente pubblicazione, inoltre, non è più sufficiente a fornire le informazioni necessarie riguardo all'incidenza dei prezzi sull'evoluzione degli scambi intra-comunitari o degli scambi tra la Comunità e i paesi terzi.

Dato, peraltro, che i prezzi presentati in questa pubblicazione sono talvolta utilizzati a tali fini, ci sembra necessario formulare qui di seguito alcune osservazioni di cui converrà tener conto in tali circostanze.

Tali osservazioni riguardano il sistema degli «importi compensativi»⁽³⁾, introdotto a seguito di una serie di provvedimenti di politica monetaria (in particolare : fissazione di nuovi «corsi centrali» che ha comportato - di fatto ma non di diritto - cambiamenti delle parità e, in taluni casi, libera fluttuazione dei tassi di cambio). Tale sistema si prefigge di compensare le differenze e distorsioni di concorrenza e le disparità nell'intervento comunitario imputabili alla situazione monetaria.

La necessità di questa compensazione deriva dal fatto che, al momento degli scambi con l'estero sulla base dei tassi di cambio effettivi :

- i prezzi regolamentati, fissati in UCA, erano convertiti in valuta nazionale applicando le parità ufficiali;
- in caso di mutamento (di fatto) della parità, i prezzi regolamentati convertiti in valuta nazionale non venivano modificati di conseguenza (contrariamente al sistema)⁽⁴⁾, cosicché i prezzi CEE convertiti in valuta nazionale non risultavano più unici.

Di massima, gli importi compensativi sono fissati in funzione del livello delle modifiche e delle fluttuazioni dei tassi di cambio (modifiche delle parità)⁽⁵⁾. Tramite tali importi, le importazioni vengono tassate in caso di rivalutazione (o d'aumento dei tassi di cambio) e le esportazioni detassate; in caso di svalutazione (o di diminuzione dei tassi di cambio) le importazioni vengono detassate, le esportazioni tassate.

Gli «importi compensativi adesione», che saranno applicati sino al 1° gennaio 1978 negli scambi tra i vecchi e i nuovi paesi membri, funzionano come gli «importi compensativi monetari» : il loro scopo è di compensare le differenze di livello tra i prezzi agricoli dei nuovi e dei vecchi paesi membri e, di conseguenza, di eliminare il vantaggio concorrenziale di cui disporrebbero altrimenti i nuovi paesi membri, per il fatto che i loro prezzi agricoli sono in parte considerevolmente più bassi.

(1) Per garantirne l'uniformità in tutti i paesi membri, i prezzi regolamentati CEE sono fissati in unità di conto. Il regolamento CEE 129/62 ha introdotto l'unità di conto come strumento di misura di valori nel quadro della politica agricola comune. Fino agli accordi di Washington del 18.12.1971, la parità aurea di tale unità di conto - attualmente denominata UCA (Unità di conto agricola) - era identica a quella del dollaro US (1 UC = 0,88867088 grammi d'oro fino = 1 dollaro US).

(2) Regolamento del Consiglio del 27.2.1975, n. 475/75 (GU delle Comunità europee, n. L 52 del 28.2.1975).

(3) Gli importi compensativi si applicano a tutti i prodotti per i quali sono stati fissati dei prezzi d'intervento e ai prodotti che ne derivano. Regolamento del Consiglio del 12.5.1971, n. 974/71 (GU delle Comunità europee n. L 106 del 12.5.1971).

(4) Dato che i prezzi fissati nei regolamenti CEE sono espressi in UCA e dato che, inoltre, la conversione di tali UCA veniva effettuata applicando le parità ufficiali, ogni mutamento di parità di un paese doveva comportare di per sé un mutamento dei prezzi regolamentati calcolati in valuta nazionale : in caso di rivalutazione, tali prezzi sarebbero dovuti diminuire nella stessa misura del tasso di rivalutazione, e aumentare analogamente in caso di svalutazione.

(5) Per maggiori dettagli sulle modalità che sono state in vigore, vedasi il regolamento della Commissione del 30.5.1973, n. 1463/73 (GU delle Comunità europee n. L 146 del 4.6.1973).

Werte der Europäischen Rechnungseinheit
Values of the European unit of account

Valeurs de l'unité de compte européenne
Valori dell'unità di conto europea

	BR Deutschland		France		Italia		Nederland		UEBL/BLEU		United Kingdom		Ireland	Danmark		USA	EUR 9								
	100 ERE → 100 DM →	100 UCE →	100 FF →	100 UCE →	100 LIT →	100 LIT →	100 ERE →	100 HFL →	100 UCE →	100 BFR LFR →	100 UCE →	100 ERE →	100 UKL →	100 EEA →	100 IRL →	100 ERE →	100 DKR →	100 ERE →	100 \$ →	100 EEA →	100 \$ →	100 EEA →	100 Eur →		
	... DM	... ERE	... FF	... UCE	... LIT	... UCE	... HFL	... ERE	... BFR/LFR	... UCE	... UKL	... EEA	... IRL	... EEA	... DKR	... ERE \$... EEA	... Eur	... Eur	... Eur	... Eur		
Durchschnittswerte Je Monat <i>Average values per month</i>																									
Valeurs moyennes par mois <i>Valori medi per mese</i>																									
1974																									
Juillet	309,269	32,3343	577,604	17,3129	77973,5	0,128249	318,939	31,3540	4589,19	2,17903	50,6888	197,282	50,6888	197,282	718,970	13,9088	120,989	82,6521	94,9076	105,368					
Août	311,639	32,0684	569,243	17,5672	77984,7	0,128230	318,076	31,4391	4607,48	2,17038	50,7519	197,037	50,7519	197,037	719,821	13,8923	119,063	83,9891	95,1884	105,055					
Septembre	312,786	31,9707	564,750	17,7070	77803,1	0,128530	318,825	31,3652	4631,49	2,15913	50,7395	197,085	50,7395	197,085	729,504	13,7079	117,506	85,1020	95,7440	104,445					
Octobre	309,389	32,3218	564,874	17,7031	79547,2	0,125712	317,085	31,5373	4598,81	2,17448	51,1181	195,625	51,1181	195,625	719,251	13,9034	119,233	83,8694	94,8848	105,391					
Novembre	304,482	32,8427	566,716	17,6455	80754,0	0,123833	315,294	31,7164	4567,90	2,18919	52,0421	192,152	52,0421	192,152	713,130	14,0227	121,152	82,6409	94,0678	106,306					
Décembre	303,215	32,9799	559,742	17,8654	81365,7	0,122902	314,007	31,8464	4549,89	2,19786	52,9999	188,680	52,9999	188,680	714,140	14,0029	123,435	81,0143	93,8233	106,583					
1975																									
Janvier	300,931	33,2302	555,709	17,9950	82071,8	0,121845	312,607	31,9890	4510,01	2,21729	53,8538	185,683	53,8538	185,683	714,117	14,0032	127,252	78,5842	93,2212	107,272					
Février	301,147	33,2064	553,697	18,0604	82477,7	0,121245	311,476	32,1052	4497,48	2,22348	54,0054	185,167	54,0054	185,167	715,467	13,9769	129,252	77,3682	93,1127	107,397					
Mars	303,125	32,9897	549,879	18,1858	82564,5	0,121117	310,240	32,2331	4492,95	2,22571	54,0747	184,929	54,0747	184,929	711,657	14,0517	130,849	76,4240	93,0047	107,521					
Avril	305,974	32,6825	540,913	18,4873	81655,1	0,122466	312,220	32,0287	4528,20	2,20838	54,3666	183,937	54,3666	183,937	711,368	14,0574	128,825	77,6247	93,6063	106,830					
Mai	305,755	32,7059	526,788	18,9830	81626,4	0,122509	313,049	31,9439	4544,54	2,20044	56,0989	178,257	56,0989	178,257	710,523	14,0741	130,245	76,7784	93,7661	106,648					
Juin	304,823	32,8059	521,657	19,1697	81475,3	0,122737	313,769	31,8708	4550,64	2,18749	57,0838	175,181	57,0838	175,181	708,200	14,1203	130,241	76,7807	93,8834	106,515					
Juillet	305,808	32,7003	523,720	19,0942	80497,2	0,124228	316,197	31,6259	4563,53	2,19129	56,8001	176,056	56,8001	176,056	708,761	14,1091	124,008	80,6400	94,0710	106,303					
Août	307,750	32,4939	523,110	19,1164	79823,7	0,125276	315,690	31,6768	4573,67	2,18643	56,5026	176,983	56,5026	176,983	712,349	14,0381	119,408	83,6960	94,3056	106,038					
Septembre	307,393	32,5318	525,281	19,0382	79631,9	0,125578	315,304	31,7164	4604,74	2,17168	56,3326	177,517	56,3326	177,517	713,527	14,0149	117,463	85,1332	94,5617	105,751					
Octobre	305,090	32,7772	521,101	19,1901	80180,0	0,124719	313,917	31,8556	4602,03	2,17295	57,4565	174,045	57,4565	174,045	711,584	14,0532	118,180	84,6167	94,2000	106,157					
Novembre	305,380	32,7461	519,980	19,2315	80142,9	0,124777	313,412	31,9069	4603,12	2,17244	57,5873	173,649	57,5873	173,649	712,544	14,0342	118,041	84,7163	94,1984	106,159					
Décembre	305,815	32,6995	519,814	19,2377	79643,0	0,125560	313,332	31,9150	4605,96	2,17110	57,6770	173,379	57,6770	173,379	717,112	13,9448	116,566	85,7883	94,2943	106,051					
1976																									
Janvier	303,223	32,9790	521,284	19,1834	81799,9	0,122250	311,146	32,1393	4576,50	2,18508	57,4278	174,132	57,4278	174,132	717,504	13,9372	116,455	85,8701	93,9874	106,397					
Février	296,349	33,7440	517,862	19,3176	88745,1	0,112682	306,263	32,4398	4527,37	2,20879	57,1285	175,044	57,1285	175,044	710,876	14,0672	115,791	86,3625	92,8479	107,703					
Mars	289,405	34,5537	522,831	19,1340	93259,3	0,107228	304,307	32,8616	4437,01	2,25377	58,0903	172,146	58,0903	172,146	695,042	14,3876	113,032	88,4705	91,0348	109,848					
Avril	282,764	35,3652	520,769	19,2024	98044,6	0,101994	299,517	33,3871	4342,18	2,30300	60,2982	165,842	61,2982	165,842	673,451	14,8489	111,435	89,7384	88,8584	112,539					
Mai	283,722	35,2458	521,081	19,1909	94923,8	0,105348	300,908	33,2327	4340,39	2,30394	61,2031	163,390	61,2031	163,390	671,881	14,8838	110,764	90,2820	88,9635	112,406					
Juin	283,021	35,3331	520,815	19,2081	93313,7	0,107165	300,722	33,2533	4353,52	2,29699	62,2383	160,673	62,2383	160,673	673,376	14,8505	109,840	91,0415	89,0213	112,333					
Juillet	282,434	35,4065	531,728	18,8066	91836,4	0,108889	299,359	33,4047	4355,92	2,29573	61,4228	162,806	61,4228	162,806	678,205	14,7884	109,710	91,1494	89,0180	112,337					
Août	278,401	35,9194	546,806	18,2880	92192,4	0,108469	294,629	33,9410	4294,92	2,32833	61,7600	161,917	61,7600	161,917	669,518	14,9361	110,088	90,8364	87,8269	113,860					
Septembre	275,847	36,2520	544,443	18,3674	93489,7	0,106964	288,629	34,6466	4252,19	2,35173	63,9841	156,289	63,9841	156,289	663,495	15,0717	110,698	90,3359	86,8118	115,192					
Octobre	269,379	37,1224	552,939	18,0852	94819,8	0,105463	282,376	35,4138	4134,49	2,41868	67,5981	147,933	67,5981	147,933	654,063	15,2890	110,818	90,2380	84,6417	118,145					
Novembre	267,792	37,3424	554,396	18,0376	96095,0	0,104064	279,734	35,7482	4105,89	2,43553	67,8426	147,400	67,8426	147,400	655,592	15,2534	111,045	90,0536	83,9948	119,055					
Décembre	267,446	37,3907	559,175	17,8835	97248,4	0,102829	278,782	35,8703	4084,26	2,44842	66,8168	149,663	66,8168	149,663	654,270	15,2842	112,184	89,1393	83,6840	119,497					
1977																									
Janvier	268,045	37,3072	557,233	17,9458	98515,1	0,101507	280,409	35,6822	4115,09	2,43008	65,4430	152,805	65,4430	152,805	660,115	15,1489	112,144	89,1711	84,2638	118,675					
Février	268,500	37,2439	556,132	17,9813	98555,6	0,101466	280,514	35,6488	4120,58	2,42684	65,3074	153,122	65,3074	153,122	660,998	15,1236	111,690	89,5335	84,3439	118,562					
Mars	267,910	37,3260	558,129	17,9167	99303,2	0,100702	279,560	35,7705	4109,34	2,43348	65,2370	153,287	65,2370	153,287	657,329	15,3131	112,034	89,2586	84,0646	118,956					
Avril	267,008	37,4521	558,726	17,8979	99827,9	0,100172	278,140	35,9531	4069,27	2,44542	65,4540	152,779	65,4540	152,779	672,897	14,8611	112,533	88,8628	83,6917	119,486					
Mai	266,309	37,5504	559,333	17,8724	100081,5	0,099919	277,433	36,0447	4077,07	2,45274	65,7093	152,185	65,7093	152,185	678,355	14,7415	112,949	88,5355	83,6010	119,616					
Juin	265,942	37,6022	558,012	17,8208	99975,6	0,100024	279,983	35,7165	4074,13	2,45451	65,6947	152,219	65,6947	152,219	682,705	14,6476	112,955	88,5008	83,8029	119,328					
Juillet	262,517	38,0928	557,637	17,9328	101423,6	0,098596	280,437	35,6586	4080,48	2,45069	66,6835	149,962	66,6835	149,962	685,440	14,5892	114,853	87,0678	83,5086	119,748					
Août	264,642	37,7869	559,546	17,8716	100844,0	0,099163	279,938	35,7221	4066,35	2,45921	65,6877	152,236	65,6877	152,236	688,814	14,5177	114,333	87,4638	82,9476	120,558					

Mehrwertsteuersätze
Rates of Value Added Tax

Taux de la taxe sur la valeur ajoutée
Tassi dell'imposta sul valore aggiunto

Die Mehrwertsteuer (MwSt.) auf den Erzeugerpreisen
landwirtschaftlicher Produkte
in den Ländern der EG

The Value Added Tax (VAT) levied on the producer
prices of agricultural products
in the countries of the EC

La taxe sur la valeur ajoutée (TVA)
frappant les prix à la production
des produits agricoles dans les pays de la CE
L'imposta sul valore aggiunto (IVA)
sui prezzi alla produzione
dei prodotti agricoli nei paesi della CE

	Regelsystem¹⁾ Standard system¹⁾	Régime normal¹⁾ Regime normale¹⁾	
	Besteuerbare Erzeugnisse Taxable products	Sätze Rates Taux Tassi	Produits imposables Prodotti imponibili
BR Deutschland	Ermäßigter Satz / Reduced rate: — Die meisten Erzeugnisse / Most products Normalsteuersatz / Standard rate: — Weinmost, Getränke, Dienstleistungen / Grape must, beverages, services N.B. Ab 1. Januar 1970 hat ein der Regelbesteuerung unterliegender Landwirt die Möglichkeit, von seiner Mehrwertsteuerschuld (über die abzugsfähige Vor- steuer hinaus) einen sogenannten Aufwertungsteil- ausgleich abzuziehen (3% ab 1.1.76: 2,5% und ab 1.1.77: 2%) / Since 1 January 1970, farmers to whom the standard system applies may deduct from their VAT liability not only the VAT paid at earlier stages but also an amount allowed as partial compensation for the revaluation. This amount was reduced from 3% to 2,5% on 1.1.1976 and to 2% on 1.1.1977.	5 % 1.1.1968 5,5 % 1.7.1968 10 % 1.1.1968 11 % 1.7.1968	Taux réduit / Tasso ridotto: — La plupart des produits / La maggior parte dei prodotti Taux normal / Tasso normale: — Moût de vin, boissons, services / Mosto di vino, bevande, servizi N.B. Depuis le 1 ^{er} janvier 1970, l'agriculteur au régime normal peut déduire de sa dette fiscale TVA (outre la TVA payée sur ses achats) un montant compensatoi- re partiel de réévaluation. Ce montant de 3% à été réduit à 2,5% le 1.1.1976 et à 2% le 1.1.1977 / Dal 1 ^o gennaio 1970, l'agricoltura sottoposta a regime nor- male può detrarre dal suo debito fiscale IVA (oltre all'IVA corrisposta sugli acquisti) un importo com- pensativo parziale della rivalutazione. Questo impor- to, inizialmente fissato al 3% è stato ridotto al 2,5% dal 1 ^o .1.1976 e al 2% dal 1 ^o .1.1977.
	Ermäßigter Satz / Reduced rate: — Alle Erzeugnisse außer Wein / All prod- ucts except wine Mittlerer Satz / Intermediate rate: — Wein / Wine Mittlerer Satz / Intermediate rate → Normal- steuersatz / Standard rate: — Wein / Wine N.B. Bis zum 31.12.1969 bezogen sich diese Sätze auf Preise einschließlich MwSt. - Ab 1.1.1970 beziehen sich diese Sätze auf Preise ausschließlich MwSt. / Until 31.12.1969 these rates applied to prices inclu- sive of VAT - From 1.1.1970 these rates apply to prices exclusive of VAT.	6 % 1.1.1968 7 % 1.12.1968 7,5 % 1.1.1970 7 % 1.1.1973 13 % 1.1.1968 15 % 1.12.1968 17,6 % 1.1.1970 17,6 % 1.1.1977	Taux réduit / Tasso ridotto: — Tous les produits sauf le vin / Tutti i prodotti eccetto il vino Taux intermédiaire / Tasso intermedio: — Vin / Vino Taux intermédiaire / Tasso intermedio → Taux normal / Tasso normale: — Vin / Vino N.B. Jusqu'au 31.12.1969 les taux s'appliquent aux prix TVA comprise - A partir du 1.1.1970 les taux s'appli- quent aux prix hors TVA / Fino al 31.12.1969 i tassi si applicano ai prezzi IVA inclusa - Dal 1 ^o .1.1970 i tassi si applicano ai prezzi IVA esclusa.
France			

¹⁾ Das „Regelsystem“ sieht für die Landwirtschaft gewisse Vereinfachungen gegenüber den für die übrigen Wirtschaftszweige angewandten Bedingungen vor / The „standard system“ provides certain simplifications for the agricultural sector as compared with the conditions applying to other economic sectors.

¹⁾ La «régime normal» comporte pour l'agriculture certaines simplifications par rapport aux conditions applicables aux autres secteurs économiques / Se raffrontato alle condizioni applicabili agli altri settori economici, il «regime normale» comporta per l'agricoltura una serie di semplificazioni.

N.B. Die Angaben betreffen die Landwirtschaft in engerem Sinne, also nicht z.B. die Forstwirtschaft. Nur die wichtigsten Erzeugnisse werden beispielshalber aufgeführt / The data relate to agriculture in the strict sense of the term, excluding e.g. forestry. Only the most important products are indicated by way of illustration.

N.B. Les données concernent l'agriculture au sens restreint et non p. ex. la sylviculture. Seuls les produits les plus importants ont été mentionnés à titre d'exemples / I dati si riferiscono all'agricoltura in senso stretto (essi escludono ad esempio la silvicoltura). Sono stati menzionati a titolo di esempio solo i prodotti più importanti.

Die Mehrwertsteuer (MwSt.) auf den **Erzeugerpreisen** landwirtschaftlicher Produkte in den Ländern der EG (Forts.)
The Value Added Tax (VAT) levied on the **producer prices** of agricultural products in the countries of the EC (contd.)

La taxe sur la valeur ajoutée (TVA) frappant les **prix à la production** des produits agricoles dans les pays de la CE (suite)
L'imposta sul valore aggiunto (IVA) sui **prezzi alla produzione** dei prodotti agricoli nei paesi della CE (seguito)

Regelsystem¹⁾
Standard system¹⁾

Régime normal¹⁾
Regime normale¹⁾

	Besteuerbare Erzeugnisse Taxable products	Sätze Rates Taux Tassi	seit/since depuis/dal	Produits imposables Prodotti imponibili
Italia	<p>Ermäßigter Satz / Reduced rate: — Getreide (Ausnahme: Saatgut und Rohreis), Rohmilch / Cereals (except seed and paddy rice) untreated milk</p> <p>— Rohreis, Frisch- und Trockengemüse, Kartoffeln, frisches und getrocknetes Obst, Ölsamen für Speiseöl, Olivenöl, Eier, Butter und Käse / Paddy rice, fresh and dried vegetables, potatoes, fresh and dried fruit, oilseeds for the production of edible oil, olive oil, eggs, butter and cheese</p> <p>Mittlerer Satz / Intermediate rate: — Alle übrigen oben nicht aufgeführten Produkte / All other products n.e.s.</p>	1 % 3 % 6 %	1.1.1973 1.1.1973 1.1.1973	<p>Taux réduit / Tasso ridotto: — Céréales (sauf semences et riz brut), lait cru / Cereali (eccetto sementi e riso greggio), latte crudo</p> <p>— Riz brut, légumes frais et secs, pommes de terre, fruit frais et secs, oléagineux pour huile alimentaire, huile d'olive, œufs, beurre et fromage / Riso greggio, ortaggi freschi e secchi, patafè, frutta fresca e secca, semi oleosi per olii alimentari, olio d'oliva, uova, burro e formaggio</p> <p>Taux intermédiaire / Tasso intermedio: — Tous les autres produits non mentionnés ci-dessus / Tutti gli altri prodotti non menzionati qui sopra</p>
Nederland	<p>Ermäßigter Satz / Reduced rate: — Die meisten Erzeugnisse / Most products</p> <p>Normalsteuersatz / Standard rate → Ermäßigter Satz / Reduced rate: — Blumen, Zierpflanzen, Blumenzwiebeln, Baumschulerzeugnisse / Flowers, ornamental plants, bulbs, nursery plants</p>	4 % 12 % 14 % 16 % 4 %	1.1.1969 1.1.1969 1.1.1971 1.1.1973 1.1.1975	<p>Taux réduit / Tasso ridotto: — La plupart des produits / La maggior parte dei prodotti</p> <p>Taux normal / Tasso normale → Taux réduit / Tasso ridotto: — Fleurs, plantes ornementales, bulbes, produits des pépinières / Fiori, piante ornamentali, bulbi, prodotti di vivai</p>
Belgique/België	<p>Ermäßigter Satz / Reduced rate: — Die meisten Erzeugnisse / Most products</p>	6 %	1.1.1971	<p>Taux réduit / Tasso ridotto: — La plupart des produits / La maggior parte dei prodotti</p>

¹⁾ Das „Regelsystem“ sieht für die Landwirtschaft gewisse Vereinfachungen gegenüber den für die übrigen Wirtschaftszweige angewandten Bedingungen vor / The „standard system“ provides certain simplifications for the agricultural sector as compared with the conditions applying to other economic sectors.

¹⁾ Le « régime normal » comporte pour l'agriculture certaines simplifications par rapport aux conditions applicables aux autres secteurs économiques / Se raffrontato alle condizioni applicabili agli altri settori economici, il « regime normale » comporta per l'agricoltura una serie di semplificazioni.

Die Mehrwertsteuer (MwSt.) auf den Erzeugerpreisen
landwirtschaftlicher Produkte
in den Ländern der EG (Forts.)
The Value Added Tax (VAT) levied on the producer
prices of agricultural products
in the countries of the EC (contd.)

La taxe sur la valeur ajoutée (TVA)
frappant les prix à la production
des produits agricoles dans les pays de la CE (suite)
L'imposta sul valore aggiunto (IVA)
sui prezzi alla produzione
dei prodotti agricoli nei paesi della CE (seguito)

	Regelsystem ¹⁾ Standard system ¹⁾	Sätze Rates Taux Tassi	seit/since depuis/dal	Régime normal ¹⁾ Regime normale ¹⁾
	Besteuerbare Erzeugnisse Taxable products			Produits imposables Prodotti imponibili
Luxembourg	Ermäßigter Satz / Reduced rate: — Die meisten Erzeugnisse und Dienstleistungen / Most products and services	4 % 5 %	1.1.1970 1.1.1971	Taux réduit / Tasso ridotto: — La plupart des produits et services / La maggior parte dei prodotti e servizi
United Kingdom	Nulltarif / Zero rate: — Erzeugnisse, die im allgemeinen der Ernährung und Fütterung dienen einschl. der hierfür verwendeten Vorprodukte (Saat- und Pflanzgut, Tiere) / Products generally used for human or animal consumption including certain animals, seed and plants used for producing food	0 %	1.4.1973	Taux zéro / Tasso zero: — Les produits généralement utilisés pour l'alimentation humaine et animale y compris les semences, les plants et les animaux utilisés à cette fin / I prodotti normalmente destinati all'alimentazione umana e animale, ivi compresi sementi, piante e animali utilizzati a tal fine
	Normalsteuersatz / Standard rate: — Alle übrigen Güter und Dienstleistungen / All other products and services	10 % 8 %	1.4.1973 29.7.1974	Taux normal / Tasso normale: — Tous les autres produits et services / Tutti gli altri prodotti e servizi
Ireland	Ermäßigter Satz / Reduced rate: — Alle Erzeugnisse / All products	5,26 % 6,75 %	1.11.1972 3.9.1973	Taux réduit / Tasso ridotto: — Tous les produits / Tutti i prodotti
	Nulltarif / Zero rate: — Pferde, Landbutter / Horses, farm butter	0 %	3.9.1973	Taux zéro / Tasso zero: — Chevaux, beurre de ferme / Cavalli, burro di fattoria
Danmark	Nulltarif / Zero rate: — Die innerlandwirtschaftlichen Verkäufe, wenn die Landwirte dies wünschen / Sales within the agricultural sectors if the parties concerned so desire	0 %	3.7.1967	Taux zéro / Tasso zero: — Les ventes interfermes si les exploitants le désirent / Le vendite interaziende a richiesta degli agricoltori
	Normalsteuersatz / Standard rate: — Alle Erzeugnisse / All products	10 % 12,5 % 15 % 9,25 % 15 %	3.7.1967 1.4.1968 29.6.1970 29.9.1975 1.3.1976	Taux normal / Tasso normale: — Tous les produits / Tutti i prodotti

¹⁾ Das „Regelsystem“ sieht für die Landwirtschaft gewisse Vereinfachungen gegenüber den für die übrigen Wirtschaftszweige angewandten Bedingungen vor / The „standard system“ provides certain simplifications for the agricultural sector as compared with the conditions applying to other economic sectors.

¹⁾ Le « régime normal » comporte pour l'agriculture certaines simplifications par rapport aux conditions applicables aux autres secteurs économiques / Se raffrontato alle condizioni applicabili agli altri settori economici, il « regime normale » comporta per l'agricoltura una serie di semplificazioni.

Die Mehrwertsteuer (MwSt.) auf den Erzeugerpreisen
landwirtschaftlicher Produkte
in den Ländern der EG (Forts.)
The Value Added Tax (VAT) levied on the producer
prices of agricultural products
in the countries of the EC (contd.)

La taxe sur la valeur ajoutée (TVA)
frappant les prix à la production
des produits agricoles dans les pays de la CE (suite)
L'imposta sul valore aggiunto (IVA)
sui prezzi alla produzione
dei prodotti agricoli nei paesi della CE (seguito)

Pauschalierungssystem¹⁾
Flat rate system¹⁾

Régime forfaitaire¹⁾
Regime forfettario¹⁾

	Besteuerbare Erzeugnisse Taxable products	Sätze Rates Taux Tassi	seit/since depuis/dal	Produits imposables Prodotti imponibili	
BR Deutschland	— Die meisten Erzeugnisse / Most products	5 % 8 % 9 % 8,5 % 8 %	1.1.1968 1.1.1970 1.1.1975 1.1.1976 1.1.1977	— La plupart des produits / La maggior parte dei prodotti	
	— Weinmost, Getränke, Dienstleistungen / Grape must, beverages, services	10 % 11 %	1.1.1968 1.7.1968	— Moût de vin, boissons, services / Mosto di vino, bevande, servizi	
	N.B. Am 1.1.1970 wurde als Aufwertungsteilausgleich der Pauschalierungssatz um 3 % erhöht. Dieser Ausgleich wurde am 1.1.1976 auf 2,5 % und am 1.1.1977 auf 2 % reduziert / On 1.1.1970 the flat rate was increased by 3 % as partial compensation for the revaluation. This compensatory rate was reduced to 2,5 % on 1.1.1976 and to 2 % on 1.1.1977.			N.B. Depuis le 1.1.1970 le taux forfaitaire a été relevé de 3 % à titre de compensation partielle de réévaluation. Cette compensation a été réduite à 2,5 % à partir du 1.1.1976 et à 2 % à partir du 1.1.1977 / Dal 1°.1.1970 il tasso forfettario è stato aumentato del 3 % a titolo di compensazione parziale della rivalutazione. Questo importo è stato ridotto a 2,5 % dal 1°.1.1976 e al 2 % dal 1°.1.1977.	
France	— Alle pflanzlichen Erzeugnisse / All vegetable products	2 % 2,4 %	1.1.1968 1.1.1969	— Tous les produits végétaux / Tutti i prodotti vegetali	
	— Aber 4,1 % bei Verkäufen über Produzentenvereinigungen / But 4,1 % for sales through a producers association	3,1 % 2,4 %	1.1.1974 1.1.1975	— Mais 4,1 % pour les ventes par l'intermédiaire d'un groupement de producteurs / Ma 4,1 % per vendite effettuate tramite associazioni di produttori	
	— Alle tierischen Erzeugnisse / All animal products	3 % 3,5 % 4,5 %	1.1.1968 1.1.1969 1.1.1973	— Tous les produits animaux / Tutti i prodotti animali	
	— Aber 5,2 % bei Verkäufen über Produzentenvereinigungen / But 5,2 % for sales through a producers' association	4,2 % 3,5 %	1.1.1974 1.1.1975	— Mais 5,2 % pour les ventes par l'intermédiaire d'un groupement de producteurs / Ma 5,2 % per vendite effettuate tramite associazioni di produttori	
	— Eier, Geflügel und Schweine bei Verkäufen über Produzentenvereinigungen / Eggs, poultry and pig sales through a producers' association	4 % 4,7 % 5,5 % 5,4 % 4,7 %	1.1.1968 1.1.1969 1.1.1973 1.1.1974 1.1.1975	— Œufs, volailles et porcs pour les ventes par l'intermédiaire d'un groupement de producteurs / Uova, pollame e suini per le vendite effettuate tramite associazioni di produttori	
	N.B. Der Landwirt verkauft ausschließlich MwSt.; er zahlt jedoch die seine Einkäufe belastende MwSt. Als Ausgleich erhält er im Laufe des folgenden Jahres aufgrund von Belegen eine Rückerstattung in Höhe der angegebenen, auf seine Verkäufe zu berechnenden Sätze / The farmer sells his products exclusive of VAT, but pays VAT on his purchases. Subject to the production of substantiating documents, he receives back as compensation in the course of the following year an amount equal to the above tax rates applied to his sales turnover.			N.B. L'agriculteur vend hors TVA; il paie cependant la TVA sur ses achats. En compensation, il reçoit au cours de l'année qui suit, sur justification, un remboursement égal aux pourcentages indiqués, applicables au chiffre d'affaires de ses ventes / L'agricoltore vende al netto dell'IVA; egli deve corrispondere tuttavia l'IVA sugli acquisti. In compenso, egli riceve nel corso dell'anno seguente, su documenti giustificativi, un rimborso corrispondente alle percentuali indicate, applicabili al fatturato delle sue vendite.	

¹⁾ Die im Agrarbereich geltenden Pauschalierungssysteme sollen die beim Einkauf von landwirtschaftlichen Betriebsmitteln bezahlte Mehrwertsteuer pauschal kompensieren / The flat rate systems applying to the agricultural sector are all intended to provide a flat rate compensation for the VAT paid on purchase of the means of agricultural production.

¹⁾ Les régimes forfaitaires, applicables au secteur agricole, ont tous comme but de compenser forfaitairement les charges de la taxe sur la valeur ajoutée supportées sur les achats des moyens de production agricole / I regimi forfettari applicabili al settore agricolo sono intesi a compensare forfettariamente l'imposta sul valore aggiunto pagata sugli acquisti dei mezzi di produzione agricola.

Die Mehrwertsteuer (MwSt.) auf den Erzeugerpreisen
landwirtschaftlicher Produkte
in den Ländern der EG (Forts.)
The Value Added Tax (VAT) levied on the producer
prices of agricultural products
in the countries of the EC (contd.)

La taxe sur la valeur ajoutée (TVA)
frappant les prix à la production
des produits agricoles dans les pays de la CE (suite)
L'imposta sul valore aggiunto (IVA)
sui prezzi alla produzione
dei prodotti agricoli nei paesi della CE (seguito)

	Pauschalierungssystem ¹⁾ Flat rate system ¹⁾		Régime forfaitaire ¹⁾ Regime forfettario ¹⁾	
	Besteuerbare Erzeugnisse Taxable products	Sätze Rates Taux Tassi	seit/since depuis/del	
			Produits imposables Prodotti imponibili	
Italia	— Getreide (Ausnahme: Saatgut und Rohreis), Rohmilch / Cereals (except seed and paddy rice), untreated milk	1 %	1.1.1973	— Céréales (sauf semences et riz brut), lait cru / Cereali (eccetto sementi e riso greggio), latte crudo
	— Rohreis, Frisch- und Trockengemüse, Kartoffeln, frisches und getrocknetes Obst, Ölsamen für Speiseöl, Olivenöl, Eier, Butter und Käse / Paddy rice, fresh and dried vegetables, potatoes, fresh and dried fruits, oilseeds of the production of edible oil, olive oil, eggs, butter and cheese	3 %	1.1.1973	— Riz brut, légume frais et secs, pommes de terre, fruits frais et secs, oléagineux pour huile alimentaire, huile d'olive, œufs, beurre et fromage / Riso greggio, ortaggi freschi e secchi, frutta fresca e secca, semi oleosi per olii alimentari, olio d'oliva, uova, burro, formaggio
	— Alle übrigen oben nicht aufgeführten Produkte / All other products	6 %	1.1.1973	— Tous les autres produits non mentionnés ci-dessus / Tutti gli altri prodotti non menzionati qui sopra
Nederland	— Alle Erzeugnisse ausschl. Blumen, Zierpflanzen, Blumenzwiebeln, Baumschulerzeugnissen; ab 1.1.1975 einschl. dieser Produkte / All products except flowers, ornamental plants, bulbs and nursery plants; from 1.1.1975, inclusive of these products	4 %	1.1.1969	— Tous les produits à l'exclusion des fleurs, plantes ornementales, bulbes; produits des pépinières; à partir du 1.1.1975 à l'inclusion de ces produits / Tutti i prodotti esclusi i fiori, le piante ornamentali, bulbi, prodotti di vivai; dal 1.1.1975 inclusi anche detti prodotti
		4,44 %	1.1.1973	
		6,67 %	17.9.1973	
		4,44 %	1.5.1974	
		4,71 %	1.10.1976	
Belgique/Belgie	— Die meisten Erzeugnisse / Most products N.B. Der Landwirt zahlt die seine Einkäufe belastende MwSt. Seine Verkäufe unterliegen seit Einführung der MwSt. einem Satz von 6 %. Davon erhielt der Landwirt vom Käufer jedoch bis zum 31.12.1974 nur die angegebenen 5 % bzw. 5,5 % als pauschalen Ausgleichsbetrag. Den Rest schuldete der Käufer dem Staat / The farmer pays VAT on his purchases. Since the introduction of VAT a 6 % rate has been levied on his sales. However, until 31.12.1974, the farmer received from the purchaser only the flat rate compensatory amount calculated at the rates shown i.e. first 5 % and then 5,5 %. The purchaser owed the balance to the State.	5 %	1.1.1971	— La plupart des produits / La maggior parte dei prodotti N.B. L'agriculteur paie la TVA sur ses achats. Depuis l'introduction de la TVA ses ventes sont frappées d'une taxe de 6 %. Jusqu'au 31.12.1974 cependant, l'agriculteur ne recevait sur cette taxe, de la part de l'acheteur, que le montant forfaitaire compensatoire calculé successivement aux taux indiqués de 5 %, puis de 5,5 %. Le montant restant était dû par l'acheteur à L'État / L'agricoltore corrisponde l'IVA sui suoi acquisti. Dall'introduzione dell'IVA le sue vendite erano tassate al 6 %. Fino al 31.12.1974 però, l'agricoltore riceveva di questa tassa — da parte dell'acquirente — solo l'importo forfettario compensativo calcolato successivamente al tasso indicato del 5 % e del 5,5 %. Il rimanente doveva essere versato allo Stato dall'acquirente.
		5,5 %	1.7.1971	
		6 %	1.1.1975	
Luxembourg	— Die meisten Erzeugnisse / Most products	4 %	1.1.1970	— La plupart des produits / La maggior parte dei prodotti
		5 %	1.1.1971	

¹⁾ Die im Agrarbereich geltenden Pauschalierungssysteme sollen die beim Einkauf von landwirtschaftlichen Betriebsmitteln bezahlte Mehrwertsteuer pauschal kompensieren / The flat rate systems applying to the agricultural sector are all intended to provide a flat rate compensation for the VAT paid on purchase of the means of agricultural production.

¹⁾ Les régimes forfaitaires, applicables au secteur agricole, ont tous comme but de compenser forfaitairement les charges de la taxe sur la valeur ajoutée supportées sur les achats des moyens de production agricole / I regimi forfettari applicabili al settore agricolo sono intesi a compensare forfettariamente l'imposta sul valore aggiunto pagata sugli acquisti dei mezzi di produzione agricola.

Die Mehrwertsteuer (MwSt.) auf den Erzeugerpreisen landwirtschaftlicher Produkte in den Ländern der EG (Forts.)
The Value Added Tax (VAT) levied on the producer prices of agricultural products in the countries of the EC (contd.)

La taxe sur la valeur ajoutée (TVA) frappant les prix à la production des produits agricoles dans les pays de la CE (suite)
L'imposta sul valore aggiunto (IVA) sui prezzi alla produzione dei prodotti agricoli nei paesi della CE (seguito)

Pauschalierungssystem¹⁾
Flat rate system¹⁾

Régime forfaitaire¹⁾
Regime forfettario¹⁾

	Besteuerbare Erzeugnisse Taxable products	Sätze Rates Taux Tassi	seit/since depuis/dal	Produits imposables Prodotti imponibili
United Kingdom	— Kein Pauschalierungssystem / No flat rate system	—	—	— Pas de régime forfaitaire / Nessun regime forfettario
Ireland	— Alle Verkäufe, ausgenommen innerlandwirtschaftliche / All sales with the exception of sales within the agricultural sector	1 % 0 %	1.11.1972 1.31.1976	— Tous les produits vendus sauf pour les ventes interfirmes / Tutti i prodotti venduti eccetto le vendite interaziende
Danmark	— Kein Pauschalierungssystem, aber das Regelsystem ist nicht verbindlich für Betriebe mit einem Umsatz von weniger als 5000 DKr / No flat rate system, but the standard system is not obligatory for holdings with a turnover of less than DKr 5000	—	—	— Pas de régime forfaitaire, mais le régime normal n'est pas obligatoire pour les exploitations ayant un chiffre d'affaires inférieur à 5000 DKr / Nessun regime forfettario, ma il regime normale non è obbligatorio per le aziende agricole con fatturato inferiore a 5000 DKr

¹⁾ Die im Agrarbereich geltenden Pauschalierungssysteme sollen die beim Einkauf von landwirtschaftlichen Betriebsmitteln bezahlte Mehrwertsteuer pauschal kompensieren / The flat rate systems applying to the agricultural sector are all intended to provide a flat rate compensation for the VAT paid on purchase of the means of agricultural production.

¹⁾ Les régimes forfaitaires, applicables au secteur agricole, ont tous comme but de compenser forfaitairement les charges de la taxe sur la valeur ajoutée supportées sur les achats des moyens de production agricole / I regimi forfettari applicabili al settore agricolo sono intesi a compensare forfettariamente l'imposta sul valore aggiunto pagata sugli acquisti dei mezzi di produzione agricola.

Die Mehrwertsteuer (MwSt.) auf den Einkaufspreisen
landwirtschaftlicher Betriebsmittel
in den Ländern der EG

The Value Added Tax (VAT) levied on the purchase
prices of the means of agricultural production
in the countries of the EC

La taxe sur la valeur ajoutée (TVA)
frappant les prix d'achat des moyens de production
agricole dans les pays de la CE

L'imposta sul valore aggiunto (IVA)
sui prezzi d'acquisto dei mezzi di produzione
agricola nei paesi della CE

	Besteuerbare Erzeugnisse Taxable products	Sätze Rates Taux Tassi	seit/since depuis/dal	Produits imposables Prodotti imponibili
BR Deutschland	Nullsatz / Zero rate: — Käufe und Pacht landwirtschaftlicher Grundstücke / Purchases and leases of agricultural lands	0 %	1.1.1968	Taux zéro / Tasso zero: — Achats et fermage de fonds agricoles / Acquisti e affitti di fondi rustici
	Ermäßigter Satz / Reduced rate: — Betriebsmittel landwirtschaftlicher Herkunft (Futtermittel, Saat, Pflanzgut, Nutz- und Zuchtvieh / Production means of agricultural origin (feedstuffs, seed and seedlings, livestock)	5 %	1.1.1968	Taux réduit / Tasso ridotto: — Moyens de production en provenance de l'agriculture (aliments des animaux, semences et plants, animaux d'élevage) / Mezzi di produzione di origine agricola (mangimi, sementi e piante, animali d'allevamento)
	Normalsteuersatz / Standard rate: — Betriebsmittel industrieller Herkunft (Handelsdünger, Pflanzenschutzmittel, Energie, Gebäude und Maschinen, Baustoffe und Zubehör) / Production means of industrial origin (fertilizers, pesticides, energy, buildings and machinery, construction materials and accessories)	10 % 11 %	1.1.1968 1.7.1968	Taux normal / Tasso normale: — Moyens de production en provenance de l'industrie (engrais, antiparasitaires, énergie, bâtiments et machines, matériaux de construction et accessoires) / Mezzi di produzione d'origine industrielle (concimi, antiparassitari, energia, edifici e macchine, materiale da costruzione ed accessori)
France ¹⁾	Ermäßigter Satz / Reduced rate: — Handelsdünger, Viehfutter, Schädlingsbekämpfungsmittel, Nutz- und Zuchtvieh / Fertilizers, feedstuff, pesticides, livestock	6 % 7 % 7,5 % 7 %	1.1.1968 1.12.1968 1.1.1970 1.1.1973	Taux réduit / Tasso ridotto: — Engrais, aliments des animaux, antiparasitaires, animaux d'élevage / Concimi, mangimi, antiparassitari, animali d'allevamento
	Mittlerer Satz → Normalsteuersatz / Intermediate rate → Standard rate: — Treibstoffe (nicht abzugsfähig), gewisse Bauarbeiten und Dienstleistungen, falls von den Begünstigten des Sondertarifs ausgeführt / Motor fuels (non-deductible), certain constructional work and services if provided by parties to whom the 'special rebate' applies	13 % 15 % 17,6 %	1.1.1968 1.12.1968 1.1.1970	Taux intermédiaire → Taux normal / Tasso intermedio → Tasso normale — Carburants (non déductibles), certains travaux immobiliers et services effectués par les bénéficiaires de la «décôte spéciale» / Carburanti (non deducibili), determinati lavori immobiliari e servizi effettuati dai beneficiari della «tariffa agevolata speciale»
	Normalsteuersatz / Standard rate: — Kauf und Unterhaltung von Maschinen und Gerät, Bau und Unterhalt von Wirtschaftsgebäuden, Lohnarbeiten, die meisten Dienstleistungen / Purchase and servicing of agricultural machinery, construction and maintenance of farm buildings, contract works most services	16 $\frac{2}{3}$ % 19 % 23 % 20 % 17,6 %	1.1.1968 1.12.1968 1.1.1970 1.1.1973 1.1.1977	Taux normal / Tasso normale: — Achat et entretien de matériel agricole, construction et entretien de bâtiments d'exploitation, travaux à façon, la plupart des services / Acquisto e manutenzione di materiale agricole, costruzione e manutenzione degli edifici, lavori per conto terzi, maggior parte dei servizi
	N.B. Bis zum 31.12.1969 bezogen sich diese Sätze auf Preise einschließlich MwSt. Ab 1.1.1970 beziehen sich diese Sätze auf Preise ausschließlich MwSt. / Until 31.12.1969 these rates applied to prices inclusive of VAT. From 1.1.1970 these rates apply to prices exclusive of VAT.			N.B. Jusqu'au 31.12.1969 ces taux s'appliquent aux prix TVA comprise. A partir du 1.1.1970 le taux s'appliquent aux prix hors TVA / Fino al 31.12.1969 questi tassi si applicano ai prezzi IVA inclusa. Dal 1.1.1970 i tassi si applicano ai prezzi al netto dell'IVA.

¹⁾ Das MwSt.-System bestand für bestimmte nichtlandwirtschaftliche Güter bereits vor dem 1.1.1968; es war jedoch nicht auf die Landwirtschaft anwendbar / Prior to 1.1.1968 the VAT system applied already to a number of (non-agricultural) products but not to the agricultural sector.

¹⁾ Antérieurement au 1.1.1968, le régime de la TVA existait pour un certain nombre de produits (non agricoles), mais aucun agriculteur ne pouvait être assujéti au régime de la TVA / Prima del 1° gennaio 1968, il regime IVA esisteva già per un certo numero di prodotti (non agricoli), ma non era applicabile per l'agricoltura.

Die Mehrwertsteuer (MwSt.) auf den Einkaufspreisen
landwirtschaftlicher Betriebsmittel
in den Ländern der EG (Forts.)

The Value Added Tax (VAT) levied on the purchase
prices of the means of agricultural production
in the countries of the EC (contd.)

La taxe sur la valeur ajoutée (TVA)
frappant les prix d'achat des moyens de production
agricole dans les pays de la CE (suite)

L'imposta sul valore aggiunto (IVA)
sui prezzi d'acquisto dei mezzi di produzione
agricola nei paesi della CE (seguito)

	Besteuerbare Erzeugnisse Taxable products	Sätze Rates Taux Tassi	seit/since dépuis/dal	Produits imposables Prodotti imponibili
Italia	Ausgenommen / Exempt: — Dienste von landwirtschaftlichen Lohnunter- nehmen, Kredite an die Landwirtschaft, Pachten / Services of agricultural contrac- tors, agricultural credits, farm leases	—	1.1.1973	Exemptés / Esenti: — Travaux agricoles à façon, crédits agraires, baux ruraux / Lavori agricoli conto terzi, credito agrario, contratti di fitto
	Ermäßigter Satz / Reduced rate: — Einzel- und Mischfuttermittel / Feeding- stuffs, straight and compound	1 %	1.1.1973	Taux réduit / Tasso ridotto: — Aliments des animaux, simples et compo- sés / Mangimi semplici e composti
	Mittlerer Satz / Intermediate rate: — Saatgut, Nutz- und Zuchtvieh, Pharmazeu- tika, tierärztliche Dienstleistungen, Dünge- mittel, Pflanzenschutzmittel / Seeds, live- stock, pharmaceutical products, veterinary services, fertilizers, pesticides	6 %	1.1.1973	Taux intermédiaire / Tasso intermedio: — Semences, animaux d'élevage, produits pharmaceutiques, services vétérinaires, engrais, antiparasitaires / Sementi, anima- li d'allevamento, prodotti farmaceutici, servizi veterinari, concimi, antiparassitari
	Normalsteuersatz / Standard rate: — Treibstoff, Landmaschinen und Geräte, Baustoffe, die meisten Dienstleistungen / Motor fuels, plant and machinery, con- structional materials, most services	12 %	1.1.1973	Taux normal / Tasso normale: — Carburants, matériel et machines, maté- riels de construction, la plupart des servi- ces / Carburanti, materiale e macchine, materiali da costruzione, la maggior parte dei servizi
Niederland	Nulltarif / Zero rate: — Tierärztliche Dienstleistungen, Kauf, Miete, Pacht von unbeweglichen Gütern (soweit nicht vom Hersteller verkauft) / Veterinary services, purchase, rent or lease of fixed assets (unless sold by the manufacturer)	0 %	1.1.1969	Taux zéro / Tasso zero: — Services vétérinaires, achat, location, fer- mage de biens immobiliers (sauf vente par le constructeur) / Servizi veterinari, acquisto, locazione, affitto di beni immobi- li (eccetto vendite effettuate dal costrutto- re)
	Ermäßigter Satz / Reduced rate: — Handelsdünger, Treibstoff (außer Benzin), Viehfutter, Nutz- und Zuchtvieh, Dienst- leistungen / Fertilizer, motor fuels (except petrol), feedingstuffs, livestock, services	4 %	1.1.1969	Taux réduit / Tasso ridotto: — Engrais, carburants (sauf essence), ali- ment des animaux, animaux d'élevage, services / Concimi, carburanti (eccetto benzina), mangimi, animali d'allevamento, servizi
	Normalsteuersatz / Standard rate: — Bau und Unterhaltung von Wirtschaftsge- bäuden, Benzin / Construction and main- tenance of farm buildings, petrol	12 % 14 % 16 % 18 %	1.1.1969 1.1.1971 1.1.1973 1.10.1976	Taux normal / Tasso normale: — Construction et entretien de bâtiments d'exploitation, essence / Costruzione e manutenzione di edifici aziendali, benzina
	Normalsteuersatz → Ermäßigter Satz / Stan- dard rate → Reduced rate: — Schädlingsbekämpfungsmittel, Pharma- zeutika, Lohnarbeiten / Pesticides, phar- maceutical products, contract works	12 % 4 %	1.1.1969 1.1.1971	Taux normal → Taux réduit / Tasso normale → Tasso ridotto: — Antiparasitaires, produits pharmaceuti- ques, travaux à façon / Antiparassitari, prodotti farmaceutici, lavori per conto terzi
	— Maschinen und Geräte / Agricultural machinery	12 % 14 % 4 %	1.1.1969 1.1.1971 1.1.1973	— Matériel agricole / Materiale agricolo
	Ermäßigter Satz → Normalsteuersatz / Redu- ced rate → Standard rate: — Elektrischer Strom / Electricity	4 % 14 % 16 % 18 %	1.1.1969 1.1.1971 1.1.1973 1.10.1976	Taux réduit → Taux normal / Tasso ridotto → Tasso normale: — Électricité / Elettricità

Die Mehrwertsteuer (MwSt.) auf den Einkaufspreisen
landwirtschaftlicher Betriebsmittel
in den Ländern der EG (Forts.)

The Value Added Tax (VAT) levied on the purchase
prices of the means of agricultural production
in the countries of the EC (contd.)

La taxe sur la valeur ajoutée (TVA)
frappant les prix d'achat des moyens de production
agricole dans les pays de la CE (suite)

L'imposta sul valore aggiunto (IVA)
sui prezzi d'acquisto dei mezzi di produzione
agricola nei paesi della CE (seguito)

	Besteuerbare Erzeugnisse Taxable products	Sätze Rates Taux Tassi	seit/since depuis/dal	Produits imposables Prodotti imponibili
Belgique/België	Ermäßigter Satz / Reduced rate: — Viehfutter, Saatgut, Dieselkraftstoff, Dienstleistungen / Feedingstuffs, seeds, gas oil, services	6 %	1.1.1971	Taux réduit / Tasso ridotto: — Aliments des animaux, semences, gas- oil, services / Mangimi, sementi, gasolio, servizi
	Mittlerer Satz / Intermediate rate: — Bau und Unterhalt von Wirtschaftsgebäu- den, Heizöl, Petroleum / Construction and maintenance of farm buildings, fuel oil, paraffin oil	14 %	1.1.1971	Taux intermédiaire / Tasso intermedio: — Construction et entretien des bâti- ments d'exploitation, fuel-oil, pétrole / Costruzio- ne e manutenzione d'immobili aziendali, gasolio, petrolio
	Normalsteuersatz / Standard rate: — Maschinen und Geräte, Benzin, Schäd- lingsbekämpfungsmittel / Agricultural machinery, petrol, pesticides	18 %	1.1.1971	Taux normal / Tasso normale: — Matériel agricole, essence, antiparasitaires / Materiale agricolo, benzina, antiparassi- tari
	Normalsteuersatz → Ermäßigter Satz / Stan- dard rate → Reduced rate: — Düngemittel / Fertilizers	18 % 6 %	1.1.1971 1.11.1971	Taux normal → Taux réduit / Tasso normale → Tasso ridotto: — Engrais / Concimi
Luxembourg	Ermäßigter Satz / Reduced rate: — Viehfutter, Treibstoffe und Brennstoffe, Saatgut, Zucht- und Nutzvieh, elektrischer Strom, Wasser, gewisse Dienstleistungen (Anbau- und Erntearbeiten, tierärztliche Dienste) / Feedingstuffs, motor and other fuels, seeds, livestock, electricity, water, certain services (sowing, planting and har- vesting, veterinary services)	4 % 5 %	1.1.1970 1.1.1971	Taux réduit / Tasso ridotto: — Aliments des animaux, carburants et com- bustibles, semences, animaux d'élevage, électricité, eau, certains services (travaux de culture et de récolte, services vétérinai- res) / Mangimi, carburanti e combustibili, sementi, animali d'allevamento, elettricità, acqua, alcuni servizi per la coltura e il raccolto, servizi veterinari
	Normalsteuersatz / Standard rate: — Maschinen und Geräte, Schädlingsbe- kämpfungsmittel, Bau und Unterhalt von Wirtschaftsgebäuden, gewisse Dienstlei- stungen (Transporte) / Agricultural machi- nery, pesticides, construction and mainte- nance of farm buildings, certain services (transports)	8 % 10 %	1.1.1970 1.1.1971	Taux normal / Tasso normale: — Matériel agricole, antiparasitaires, cons- truction et entretien de bâtiments d'exploit- ation, certains services (transports) / Materiale agricolo, antiparassitari, costru- zione e manutenzione d'immobili azienda- li, alcuni servizi (trasporti)
	Normalsteuersatz → Ermäßigter Satz / Stan- dard rate → Reduced rate: — Handelsdünger / Fertilizers	8 % 10 % 5 %	1.1.1970 1.1.1971 1.8.1973	Taux normal → Taux réduit / Tasso normale → Tasso ridotto: — Engrais / Concimi

**Die Mehrwertsteuer (MwSt.) auf den Einkaufspreisen
landwirtschaftlicher Betriebsmittel
in den Ländern der EG (Forts.)**

**The Value Added Tax (VAT) levied on the purchase
prices of the means of agricultural production
in the countries of the EC (contd.)**

**La taxe sur la valeur ajoutée (TVA)
frappant les prix d'achat des moyens de production
agricole dans les pays de la CE (suite)
L'imposta sul valore aggiunto (IVA)
sui prezzi d'acquisto dei mezzi di produzione
agricola nei paesi della CE (seguito)**

Besteuerbare Erzeugnisse Taxable products	Sätze Rates Taux Tassi	seit/since depuis/dal	Produits imposables Prodotti imponibili
Ausgenommen / Exempt: — Zinsvergütungen aus Kauf und Pacht von Grund und Boden; Versicherungen; Finanzierungskosten / Grants of interests in land purchases and leases; insurances, finance expenses	—	1.4.1973	Exemptés / Esenti: — Les bonifications d'intérêt sur les achats et locations de terres, assurances, frais financiers / Bonifici d'interessi sugli acquisti e fitti di terreni, assicurazioni, spese di finanziamento
Nulltarif / Zero rate: — Die meisten Erzeugnisse, die im allgemeinen der Ernährung und Fütterung dienen einschl. der hierfür verwendeten Vorprodukte (Saat- und Pflanzgut, Tiere). Bau landwirtschaftlicher Gebäude und der meisten sonstigen Bauten und Anlagen (ausschl. deren Reparatur und Unterhalt) / Most products generally used for human and animal consumption including certain animals, seed and plants used for producing food, construction of farm buildings and most civil engineering works (but not repairs and maintenance) — Treib- und Brennstoffe (ohne Dieselmotoren für Straßenverkehr und Benzin), Strom und Wasser / Fuels (except road fuels and petrol), electricity and water	0 %	1.4.1973	Taux zéro / Tasso zero: — La plupart des produits généralement utilisés pour l'alimentation humaine et animale, y compris semences, plants et animaux élevés à cette fin. Construction de bâtiments agricoles et de la plupart des ouvrages de génie civil (mais à l'exclusion des réparations et de l'entretien) / La maggior parte dei prodotti generalmente destinati all'alimentazione umana e animale, ivi compresi sementi, piante e animali allevati a tal fine. Costruzione di edifici agricoli e la maggior parte dei lavori del genio civile (ma esclusi le riparazioni e manutenzioni) — Carburants et combustibles (sauf gasoil routier et essence), électricité et eau / Carburanti e combustibili (senza gasolio auto e benzina), elettricità e acqua
Nulltarif → Normalsteuersatz / Zero rate → Standard rate:			Taux zéro → Taux normal / Tasso zero → Tasso normale:
— Dieselmotoren für Straßenverkehr / Diesel road fuel	0 % 10 % 8 %	1.4.1973 1.4.1974 29.7.1974	— Gas-oil routier / Gasolio auto
Normalsteuersatz / Standard rate: — Ubrige nicht genannte Güter und Dienstleistungen; Kauf und Unterhalt von Landmaschinen; Düngemittel und chemische Produkte / Other goods and services n.e.s.; purchase and maintenance of agricultural machinery; fertilizers and chemicals	10 % 8 %	1.4.1973 29.7.1974	Taux normal / Tasso normale: — Les autres biens et services non spécifiés; achat et entretien de machines agricoles; engrais et produits chimiques / Altri beni e servizi non specificati; acquisto e manutenzione di macchine agricole, concimi e prodotti chimici
Nulltarif → Normalsteuersatz → Erhöhter Steuersatz / Zero rate → Standard rate → Increased rate:			Taux zéro → Taux normal → Taux majoré / Tasso zero → Tasso normale → Tasso maggiorato:
— Benzin / Petrol	10 % 8 % 25 % 12,5 %	1.4.1974 29.7.1974 18.11.1974 12.4.1976	— Essence / Benzina
Besonderer Steuersatz / Special rate: — Kauf von Kraftfahrzeugen (nicht abzugsfähige Kraftfahrzeug-Sondersteuer von 10% / Purchase of motor cars (10% non-deductible special car tax)	10+10 % 10+8 %	1.4.1973 29.7.1974	Taux spécial / Tasso speciale: — Achats de véhicules à moteur (taxe spéciale non déductible de 10% sur ces véhicules) / Acquisti di veicoli a motore (imposta speciale non deducibile del 10% su questi veicoli)

Die Mehrwertsteuer (MwSt.) auf den Einkaufspreisen
landwirtschaftlicher Betriebsmittel
in den Ländern der EG (Forts.)

The Value Added Tax (VAT) levied on the purchase
prices of the means of agricultural production
in the countries of the EC (contd.)

La taxe sur la valeur ajoutée (TVA)
frappant les prix d'achat des moyens de production
agricole dans les pays de la CE (suite)

L'imposta sul valore aggiunto (IVA)
sui prezzi d'acquisto dei mezzi di produzione
agricola nei paesi della CE (seguito)

	Besteuerbare Erzeugnisse Taxable products	Sätze Rates Taux Tassi	seit/since depuis/dal	Produits imposables Prodotti imponibili
Irland	Nulltarif / Zero rate: — Futtermittel und Düngemittel (ab 10 kg) / Feedingstuffs and fertilizers (in units of 10 kg and over)	0 %	1.11.1972	Taux zéro / Tasso zero: — Aliments des animaux et engrais (en pré- sentation de 10 kg et plus) / Mangimi e concimi (confezione da 10 kg e più)
	Ermäßigter Satz → Nulltarif / Reduced rate → Zero rate: — Futtermittel (unter 10 kg), Getreide, Futter- rüben, Heu, Futterkuchen..., Saat- und Pflanzgut für die Ernährung, Veterinärer- zeugnisse zum Einnehmen / Feedingstuffs (in units of less than 10 kg), cereals, fodder beet, hay, oilcake..., seed and plants for food production, veterinary medicines consumed orally	5,26 % 0 %	1.11.1972 3.9.1973	Taux réduit → Taux zéro / Tasso ridotto → Tasso zero: — Aliments des animaux (en présentation inférieure à 10 kg), céréales, betteraves, foin, tourteaux..., semences et plants des produits utilisés pour l'alimentation. Pro- duits vétérinaires consommés par voie orale / Mangimi (confezione inferiore a 10 kg), cereali, barbabietole da zucchero, fie- no, panelli..., sementi e piante dei prodotti utilizzati per l'alimentazione. Prodotti vete- rinari consumati per via orale
	Ermäßigter Satz / Reduced rate: — Veterinärerzeugnisse zum Spritzen und Veterinärmaterial. Düngemittel (unter 10 kg). Pflanzenschutz- und Schädlingsbe- kämpfungsmittel, Reinigungsmittel. Ener- gie: Strom, Brennstoffe, Treibstoffe. Land- maschinen und Geräte einschl. Acker- schlepper. Baustoffe, Gebrauchtgüter, Dienstleistungen / Non oral veterinary medicines and veterinary instruments. Fertilizer in units of less than 10 kg. Pesti- cides, disinfectants and detergents. Fuel and power: electricity, motor and other fuels. Agricultural machinery including tractors. Building materials, second hand goods, services	5,26 % 6,75 %	1.11.1972 3.9.1973	Taux réduit / Tasso ridotto: — Produits vétérinaires à injecter et matériel vétérinaire. Engrais présentés dans un conditionnement inférieur à 10 kg. Pesti- cides, désinfectants et détergents. Énergie: électricité, combustibles carburants. Maté- riel agricole, y compris les tracteurs. Maté- riels de construction, bien de deuxième main, services / Prodotti veterinari da iniettare e materiale veterinario. Concimi in confezioni inferiori a 10 kg. Pesticidi, disinfettanti e detergenti. Energia: elettri- cità, combustibili, carburanti. Materiale agricolo compresi i trattori. Materiali da costruzione, beni di seconda mano, servizi
Erhöhter Steuersatz / Increased rate: — Kraftfahrzeuge / Motor vehicles	30,26 % 36,75 %	1.11.1972 3.9.1973	Taux majoré / Tasso maggiorato: — Véhicules à moteur / Veicoli a motore	
Danmark	Nulltarif / Zero rate: — Kauf von Grund und Boden und Anlage- vermögen / Purchase of land and fixed assets	0 %	3.7.1967	Taux zéro / Tasso zero: — Achat des terres et biens immobiliers / Acquisto di terreni e di beni immobili
	Normalsteuersatz / Standard rate: — Alle Erzeugnisse / All products	10 % 12,5 % 15 % 9,25 % 15 %	3.7.1967 1.4.1968 29.6.1970 29.9.1975 1.3.1976	Taux normal / Tasso normale: — Tous les produits / Tutti i prodotti

Tegn og forkortelser

Nul	—
Mindre end det halve af den anvendte enhed	0
Oplysning foreligger ikke	:
Usikre eller anslåede tal	±
Foreløbige tal	prov./p
Skønsmæssigt angivet af Eurostat	*
Ikke andetsteds anført	a.n.g./n.d.a.
Nye eller korrigerede tal	r
Gennemsnit	M/Ø
Vejet gennemsnit	MP/ØP
Procent	%
Procentuelle variation	% AT
Gennemsnitlig årlig stigning	AM
Brud i sammenlignelighed	↓
Europæisk regningsenhed	ERE/EUA/UCE
Tyske mark	DM
Franske francs	FF
Lire	LIT
Gylden	HFL
Belgiske francs	BFR
Luxembourgiske francs	LFR
Pund sterling	UKL
Irske pund	IRL
Danske kroner	DKR
US-dollars	\$
Million	Mio
Milliard	Mrd
Metrisk ton	t
Millioner metriske tons	Mt
Hektoliter	hl
Millioner hektoliter	Mhl
Hektar	ha
Millioner hektar	Mha
Millimeter	mm
Celsiusgrader	° C
Motor-hestekraft	PS/Ch
Udnyttet landbrugsareal	LF/SAU
Storkreatur-enhed	GVE/UGB
Kreatur-enhed	VE/UB
Trækraft-enhed	ZK/UT
Årlig arbejdsenhed	JAE/UTA
De seks oprindelige EF-medlemsstater i alt	EUR 6
EF-medlemsstaterne i alt	EUR 9
De europæiske Fællesskabers statistiske Kontor	EUROSTAT
De europæiske Fællesskaber	CE/EC
Oversøiske amter	DOM
Belgisk-Luxembourgiske Økonomiske Union	UEBL/BLEU/BLWU
Organisationen for økonomisk Samarbejde og Udvikling	OECD/OCDE
FN's Fødevarer- og Landbrugsorganisation	FAO
Den internationale Valutafond	FMI/IMF

Verwendete Zeichen und Abkürzungen

Nichts
Weniger als die Hälfte der verwendeten Einheit
Kein Nachweis vorhanden
Unsichere oder geschätzte Angabe
Vorläufige Angabe
Schätzung des Eurostat
Anderweitig nicht genannt
Neu aufgenommene oder berichtigte Angabe
Durchschnitt
Gewogener Durchschnitt
Prozentsatz
Prozentuale Veränderung
Durchschnittlicher jährlicher Zuwachs
Bruch beim methodischen Vergleich
Europäische Rechnungseinheit
Deutsche Mark
Französischer Franc
Lira
Gulden
Belgischer Franc
Luxemburger Franc
Pfund Sterling
Irishes Pfund
Dänische Krone
US-Dollar
Million
Milliarde
Metrische Tonne
Millionen metrische Tonnen
Hektoliter
Millionen Hektoliter
Hektar
Millionen Hektar
Millimeter
Grad Celsius
Motorleistung in Pferdestärken
Landwirtschaftlich genutzte Fläche
Großvieheinheit
Vieheinheit
Zugrafteinheit
Jahresarbeitsinheit
Ursprüngliche Mitgliedsländer, insgesamt
Mitgliedsländer, insgesamt
Statistisches Amt der Europäischen Gemeinschaften
Europäische Gemeinschaften
Überseedepartements
Belgisch-Luxemburgische Wirtschaftsunion
Organisation für wirtschaftliche Zusammenarbeit und Entwicklung
Food and Agriculture Organization of the United Nations
Internationaler Währungsfonds

Symbols and abbreviations used

Nil
 Data less than half the unit used

No data available
 Uncertain or estimated data
 Provisional data
 Estimate made by Eurostat
 Not otherwise specified
 New or revised data

Average
 Weighted average
 Percentage
 Percentage variation
 Average annual growth
 Break in the comparability
 European Unit of Account
 Deutsche Mark
 French franc
 Italian lire
 Florin (guilder)
 Belgian franc
 Luxembourg franc
 Pound sterling
 Irish pound
 Danish crown
 US dollar
 Million
 1 000 million
 Tonnes
 Million Tonnes
 Hectolitre
 Million hectolitres
 Hectar
 Million hectares
 Millimetre
 Degree Celsius
 Power
 Agricultural area used
 Livestock-unit
 Livestock-unit
 Traction unit
 Annual work unit
 Total of the first six countries of the EC

Total of the member countries of the EC
 Statistical Office of the European
 Communities
 European Communities
 Overseas 'Départements'
 Belgo-Luxembourg Economic Union
 Organization for Economic Cooperation
 and Development
 Food and Agriculture Organization of the
 United Nations
 International Monetary Fund

—
 0
 :
 ≠
 prov./p
 *
 a.n.g./n.d.a.
 r
 M/Ø
 MP/ØP
 %
 %AT
 AM
 ⊥
 ERE/EUA/UCE
 DM
 FF
 LIT
 HFL
 BFR
 LFR
 UKL
 IRL
 DKR
 \$
 Mio
 Mrd
 t
 Mt
 hl
 Mhl
 ha
 Mha
 mm
 °C
 PS/Ch
 LF/SAU
 GVE/UGB
 VE/UB
 ZK/UT
 JAE/UTA
 EUR 6

EUR 9
 EUROSTAT

CE/EC
 DOM
 UEBL/BLEU/BLWU
 OECD/OCDE

FAO

FMI/IMF

Signes et abréviations employés

Néant
 Donnée inférieure à la moitié de l'unité
 utilisée
 Donnée non disponible
 Donnée incertaine ou estimée
 Donnée provisoire
 Estimation de l'Eurostat
 Non dénommé ailleurs
 Donnée nouvelle ou révisée

Moyenne
 Moyenne pondérée
 Pourcentage
 Pourcentage de variation
 Accroissement moyen annuel
 Rupture dans la comparabilité
 Unité de Compte Européenne
 Deutsche Mark
 Franc français
 Lire italienne
 Florin
 Franc belge
 Franc luxembourgeois
 Livre sterling
 Livre irlandaise
 Couronne danoise
 Dollar US
 Million
 Milliard
 Tonne métrique
 Million de tonnes métriques
 Hectolitre
 Million d'hectolitres
 Hectare
 Million d'hectares
 Millimètre
 Degré Celsius
 Puissance-moteur en chevaux
 Superficie agricole utilisée
 Unité de gros-bétail
 Unité-bétail
 Unité de traction
 Unité de travail-année
 Ensemble des six premiers pays membres
 des CE
 Ensemble des pays membres des CE
 Office Statistique des Communautés
 Européennes
 Communautés Européennes
 Départements d'Outre-Mer
 Union Économique Belgo-Luxembourgeoise
 Organisation de Coopération et de
 Développement Économique
 Food and Agriculture Organization of the
 United Nations
 Fonds Monétaire International

Segni e abbreviazioni convenzionali

Il fenomeno non esiste
 Dato inferiore alla metà dell'unità indicata

Dato non disponibile
 Dato incerto o stima
 Dato provvisorio
 Stima dell'Eurostat
 Non denominato altrove
 Dato nuovo o riveduto
 Media
 Media ponderata
 Percentuale
 Percentuale di variazione
 Incremento medio annuo
 Interruzione della comparabilità
 Unità di Conto Europea
 Marco tedesco
 Franco francese
 Lira italiana
 Fiorino
 Franco belga
 Franco lussemburghese
 Lira sterlina
 Lira irlandese
 Corona danese
 Dollaro USA
 Milione
 Miliardo
 Tonnellata metrica
 Milioni di tonnellate metriche
 Ettolitro
 Milioni di ettolitri
 Ettaro
 Milioni di ettari
 Millimetro
 Grado Celsius
 Potenza-cavalli
 Superficie agricola utilizzata
 Unità-bestiamo grosso
 Unità-bestiamo
 Unità di trazione
 Unità lavorativa annua
 Insieme dei primi sei paesi membri delle CE

Insieme dei paesi membri delle CE
 Istituto Statistico delle Comunità Europee

Comunità Europee
 «Départements» d'Oltre-Mare
 Unione Economica Belgo-Lussemburghese
 Organizzazione di Cooperazione e di sviluppo Economico
 Food and Agriculture Organization of the United Nations
 Fondo Monetario Internazionale

—
 0
 —
 prov./p
 +
 a.n.g./n.d.a.
 ↓
 M/Ø
 MP/ØP
 %
 %AT
 AM
 ↓
 ERE/EUA/UCE
 DM
 FF
 LIT
 HFL
 BFR
 LFR
 UKL
 IRL
 DKR
 \$
 Mio
 Mrd
 †
 Mt
 hl
 Mhl
 ha
 Mha
 mm
 °C
 PS/Ch
 LF/SAU
 GVE/UGB
 VE/UB
 ZK/UT
 JAE/UTA
 EUR 6

EUR 9
 EUROSTAT

CE/EC
 DOM
 UEBL/BLEU/BLWU
 OECD/OCDE

FAO

FMI/IMF

Gebruikte tekens en afkortingen

Nul
 Minder dan de helft van de gebruikte eenheid
 Geen gegevens beschikbaar
 Onzekere of geschatte gegevens
 Voorlopige gegevens
 Schatting van Eurostat
 Nergens anders vermeld
 Nieuw of herzien cijfer
 Gemiddelde
 Gewogen gemiddelde
 Percentage
 Veranderingspercentage
 Jaarlijks gemiddelde groei
 Breuk in de vergelijkbaarheid
 Europese rekeneenheid
 Duitse Mark
 Franse frank
 Lire
 Gulden
 Belgische frank
 Luxemburgse frank
 Pond sterling
 Iers pond
 Deense kroon
 US Dollar
 Miljoen
 Miljard
 Metrieke tonnen
 Miljoen metrieke tonnen
 Hectoliter
 Miljoen hectoliter
 Hectare
 Miljoen hectare
 Millimeter
 Graad Celsius
 Paardekracht
 Gebruikte landbouwooppervlakte
 Grootvee-eenheid
 Vee-eenheid
 Trekkraachteenheid
 Jaararbeidseenheid
 Totaal van de zes eerste Lid-Staten van de EG
 Totaal van de Lid-Staten van de EG
 Bureau voor de Statistiek der Europese Gemeenschappen
 Europese Gemeenschappen
 Overzeese „Departementen”
 Belgisch-Luxemburgse Economische Unie
 Organisatie voor Economische Samenwerking en Ontwikkeling
 Food and Agriculture Organization of the United Nations
 Internationaal Monetair Fonds

PFLANZLICHE PRODUKTE /
VEGETABLE PRODUCTS

PRODUITS VEGETAUX /
PRODOTTI VEGETALI

Code

GETREIDE UND REIS / CEREALS AND RICE

Weichweizen / Soft wheat
Hartweizen / Durum wheat
Roggen / Rye
Gerste / Barley
Braugerste / Malting barley
Hafer / Oats
Mais / Maize
Reis / Rice
Weichweizen / Soft wheat *
Gerste / Orzo *
Hafer / Oats *
Mais / Maize *

A CEREALES ET RIZ / CEREALI E RISO

A 1. Blé tendre / Frumento tenero
A 2. Blé dur / Frumento duro
A 3. Seigle / Segale
A 4. Orge / Orzo
A 5. Orge de brasserie / Orzo brassicole
A 6. Avoine / Avena
A 7. Mais / Granoturco
A 8. Riz / Riso
A 9. Blé tendre / Frumento tenero *
A 10. Orge / Orzo *
A 11. Avoine / Avena *
A 12. Mais / Granoturco *

OBST, GEMÜSE UND KARTOFFELN /
FRUIT, VEGETABLES AND POTATOES

Tafeläpfel / Dessert apples
Tafelbirnen / Dessert pears
Blumenkohl / Cauliflowers
Kopfsalat / Lettuce
Tomaten / Tomatoes
Karotten / Carrots
Speisekartoffeln /
Food potatoes

B FRUITS, LEGUMES ET POMMES DE TERRE /
FRUTTA, ORTAGGI E PATATE

B 1.1-3 Pommes de table / Mele da tavola
B 1.4-6 Poires de table / Pere da tavola
B 2.1 Choux-fleurs / Cavolfiori
B 2.2 Laitues / Lattughe
B 2.3 Tomates / Pomodori
B 2.4 Carottes / Carote
B 3.1-2 Pommes de terre de consommation /
Patate per consumo diretto

WEINE / WINES

Tafelwein / Table wine
Qualitätswein (b.A.) / Quality wine (p.s.r.)

C VINS / VINI

C 1.-3. Vin de table / Vino da pasto
C 4.-6. Vin de qualité / Vino di qualità (v.q.p.r.d.)

ANDERE / OTHERS

Speiseerbsen / Dried peas
Speisebohnen / Dried beans
Zuckerrüben / Sugar beet
Raps / Rape
Rohtabak / Raw tobacco
Hopfen / Hop cones
Blumen / Flowers
Olivenöl / Olive oil
Tropische Erzeugnisse importiert /
Tropical products imported

D AUTRES / ALTRI

D 1.1 Pois secs / Piselli secchi
D 1.2 Haricots secs / Fagioli secchi
D 2.1-2 Betteraves sucr. / Barbatieta da zucchero
D 3.1 Colza / Colza
D 3.2-4 Tabac brut / Tabacco grezzo
D 3.5-7 Houblon / Luppolo
D 4.1-9 Fleurs / Fiori
D 5.1-4 Huile d'olive / Olio d'oliva
D 6.1-3 Produits tropicaux importés /
Prodotti tropicali importati

* Grosshandelspreise / Wholesale price

* Prix de gros / Prezzi all'ingrosso

A1

WEICHWEIZEN / SOFT WHEAT / BLÉ TENDRE / FRUMENTO TENERO

EUA/
UCE/ 100 kg

32-

28-

24-

20-


16-

12-

8-

D
F
I
N
B
L
UK
IRL
DK

Log. Maßstab / Echelle Log.



Preise je 100 kg - ohne MwSt / Prix par 100 kg - hors TVA

Land und Quelle Pays et Source	1. Produktdefinition Définition du produit	Währungseinheit Unités monétaires	Handelsweg: Phase d'échange: vom Erzeuger an die Genossenschaft oder an den Handel du producteur à la coopérative ou au commerce													
			Ø	1977												
	2. Frachtlage und Aufmachung Point de livraison et conditionnement		1975	1976	J	F	M	A	M	J	J	A	S	O	N	D
Deutschland 03	1. DURCHSCHNITTS- QUALITÄT deutsche Standardmasse	DM	42,79	46,75	47,36	47,79	48,12	48,43	48,92	48,79	48,45	43,66				
		ERE	14,03	16,61	17,67	17,80	17,96	18,14	18,37	18,35	18,46	16,50				
	2. frei nächste Verladestation, lose	% a														
		% b	+ 7,9	+ 9,3												
France 11	1. QUALITE MOYENNE standard, correspondant au décret P.S. 75	FF	63,63	71,90	76,49	77,46	77,40	79,22	80,43	79,72	81,59	72,70	75,41			
		UCE	11,96	13,45	13,73	13,93	13,87	14,18	14,38	14,29	14,63	12,99	13,46			
	2. franco organisme stockeur, vrac	% a														
		% b	+ 7,7	+13,0												
Italien 21	1. QUALITA' MEDIA buona - mercantile	LIT	10881	14585	16440	16490	16377	16494	16541	16469	16393	16622				
		UCE	13,44	15,68	16,69	16,73	16,49	16,52	16,53	16,47	16,16	16,48				
	2. f.co partenza azienda, sfuso	% a														
		% b	+ 5,7	+34,0												
Niederland 31	1. DOORSNEEKWALITEIT	HFL	40,35	44,50	47,20	48,15	47,55	48,55	:	:	:	43,35	43,05			
		ERE	12,87	15,06	16,83	17,16	17,01	17,46				15,48	15,35			
	2. af boerderij, los	% a														
		% b	+ 6,2	+10,3												
Belgien/ België 41	1. QUALITE SAINTE loyale et marchande (norme CE)	BFR	589,6	653,7	680,8	687,3	689,3	705,9	713,9	707,8	712,9	662,0	657,6			
		UCE	12,94	15,14	16,54	16,68	16,77	17,26	17,51	17,37	17,47	16,28	16,13			
	2. départ ferme, vrac	% a														
		% b	+ 9,8	+10,9												
Luxemburg 51	1. QUALITE SAINTE loyal et marchande (norme CE)	LFR	570,0	7,24	650,0	650,0	650,0	650,0	650,0	650,0	650,0	630,0	630,0	630,0		
		UCE	12,51	11,65	15,80	15,77	15,82	15,90	15,94	15,95	15,93	15,49	15,46	15,41		
	2. départ ferme, vrac	% a														
		% b	+ 8,6	+27,7												
United Kingdom 61	1. ALL QUALITIES (home grown)	UKL	5,67	7,480	8,75	8,90	8,90	9,10	9,14	8,91	8,39	8,07	7,60			
		EUA	10,12	12,03	13,37	13,63	13,64	13,90	12,91	13,56	12,58	12,29	11,64			
	2. ex farm	% a														
		% b	- 7,6	+31,9												
Irland 71	1..76 kg/hl moist 20-21%	IRL	6,65	7,73	:	:	:	:	:	:	:					
		EUA	11,87	12,44												
	2. delivered millerstore	% a														
		% b	+14,7	+16,2												
Danmark 81	1. KVALITET 75 kg/hl. højst 16% vand	DKR	83,94	95,55	97,50	97,50	99,00	101,75	105,25	112,25						
		EUA	11,79	14,13	14,77	14,75	15,06	15,12	15,52	16,44						
	2. ab landmand	% a														
		% b	+ 2,0	+13,8												

% { a. Veränderung gegenüber dem Vormonat (Landeswährung)
Variation par rapport au mois précédent (Monnaie nationale)
b. Veränderung gegenüber dem gleichen Zeitraum des Vorjahres (Landeswährung)
Variation par rapport à la même période de l'année précédente (Monnaie nationale)

N.B. - Die Beilage zum Heft 1/1972 dieser Reihe enthält eine detaillierte Darstellung der preisbestimmenden Merkmale (EUR-6).
- Le supplément au cahier n°1/1972 de la présente série contient une description détaillée des caractéristiques déterminantes des prix (EUR-6).

A2

HARTWEIZEN / DURUM WHEAT / BLÉ DUR / FRUMENTO DURO

EUA/
UCE/ 100 kg

35-

30-


25-

20-

15-

Log. Maßstab / Echelle Log.

D
F
I
N
B
L
UK
IRL
DK



A 2. HARTWEIZEN / DURUM WHEAT

A 2. BLE DUR / FRUMENTO DURO

Preise je 100 kg - ohne MWSt / Prix par 100 kg - hors TVA

Land und Quelle Pays et Source	1. Produktdefinition Définition du produit	2. Frachtlage und Aufmachung Point de livraison et conditionnement	Währungseinheit Unité monétaire	Handelsweg: vom Erzeuger an die Genossenschaft oder an den Handel Phase d'échange: du producteur à la coopérative ou au commerce													
				Ø		1977								1977			
				1975	1976	J	F	M	A	M	J	J	A	S	O	N	D
France 11	1. MOYENNE DES QUALITES commercialisées	FF	114,93	105,24	109,95	114,27	115,52	117,30	117,42	119,00	114,20						
		UCE	21,61	19,69	19,73	20,55	20,70	21,02	20,99	21,33	20,48						
	2. rendu organisme stockeur, vrac	a															
		b	-17,7	-8,4													
Italien 21	1. QUALITA' MEDIA buona - mercantile	LIT	16562	18281	20905	21326	21422	21223	21695	22217	23899	23695					
		UCE	20,45	19,65	21,22	21,64	21,57	21,26	21,68	22,22	23,56	23,50					
	2. f.co partenza azienda, sfuso	a															
		b	-4,0	+10,4													

A 3. ROGGEN / RYE

A 3. SEIGLE / SEGALE

Deutschland 03	1. DURCHSCHNITTS-QUALITAET	DM	41,62	45,75	46,83	47,19	47,24	47,29	47,32	47,03	45,91	42,88				
		ERE	13,65	16,25	17,47	17,58	17,63	17,71	17,77	17,68	17,49	16,20				
	2. frei Verladestation	a														
		b	+8,3	+9,9												
France 11	1. MOYENNE DES QUALITES commercialisées	FF	60,52	70,55	70,29	70,37	68,71	67,46	65,79	65,82	68,77	66,08				
		UCE	11,37	13,20	12,61	12,65	12,31	12,07	11,76	11,80	12,33	11,81				
	2. rendu organisme stockeur, nu	a														
		b	+5,9	+16,6												
Italien 21	1. QUALITA' MEDIA	LIT	11232	13488	15059	15462	15560	16488	16043	17021	17021	16638				
		UCE	13,87	14,50	15,29	15,69	15,67	16,52	16,03	17,02	16,78	16,50				
	2. franco luogo di produzione	a														
		b	+2,5	+20,1												
Niederlande 31	1. DOORSNEEKWALITEIT	HFL	39,50	43,90	45,15	45,45	45,70	45,75	:	:	:	42,55	40,60			
		ERE	12,60	14,86	16,10	16,20	16,35	16,45				15,19	14,47			
	2. af boerderij	a														
		b	+7,8	+11,1												
Belgien/ Belgique 41	1. QUALITE SAINTE loyale et marchande	BFR	564,4	624,6	:	:	:	:	:	:	:	590,0				
		UCE	12,39	14,47								14,47				
	2. départ ferme	a														
		b	+14,2	+10,7												
United Kingdom 61	1. ALL QUALITIES	UKL	5,985	7,510	8,070	8,125	8,125	8,125	:	8,400	8,400	6,500				
		EUA	10,69	12,08	12,33	12,44	12,45	12,41		12,79	12,60	9,90				
	2. ex-farm	a														
		b	+9,52	+25,5												
Dänemark 81	1. KWALITEIT i 70 kg/hl højst 16 % vand	DKR	79,96	94,10	99,25	94,25	95,00	99,00	101,88	109,75						
		EUA	11,23	13,92	15,04	14,26	14,45	14,71	15,02	16,08						
	2.	a														
		b	+0,5	+17,7												

a. Veränderung gegenüber dem Vorjahres (Landeswährung)
Variation par rapport au mois précédent (Monnaie nationale)
b. Veränderung gegenüber dem gleichen Zeitraum des Vorjahres (Landeswährung)
Variation par rapport à la même période de l'année précédente (Monnaie nationale)

N.B.: Die Nummer 6/1975 (S 12) von "Agrarstatistik" enthält eine detaillierte Beschreibung der die Preisreihen bestimmenden Merkmale.

Le numéro 6/1975 (S 12) de "Statistique agricole" contient une description détaillée des caractéristiques déterminantes des séries de prix.

GERSTE / BARLEY / ORGE / ORZO

A4

EUA/100 kg
UCE/100 kg

32

28

24

20

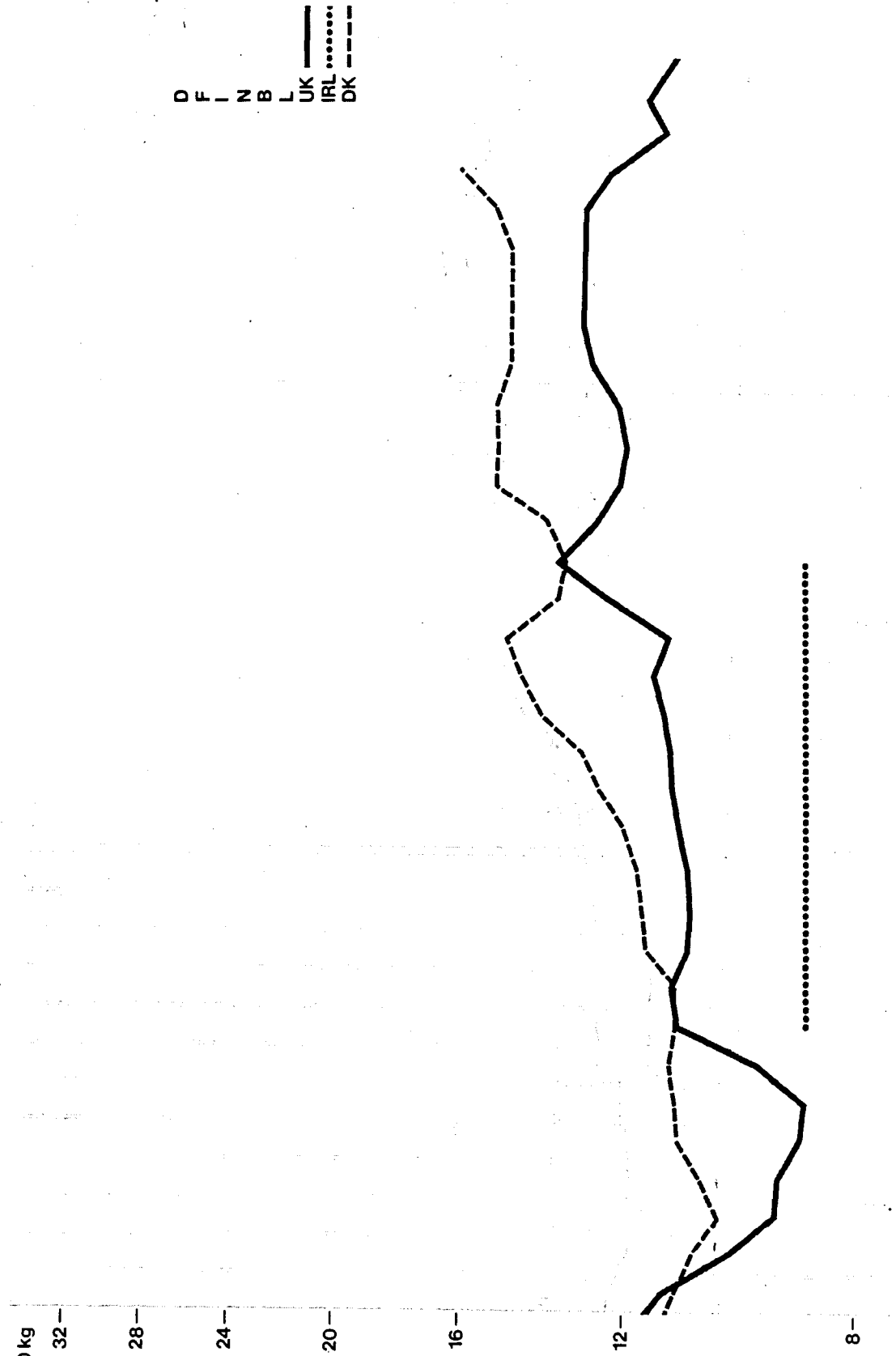
16

12

8

Log. Maßstab/Echelle Log.

D F I N B L UK IRL DK



Preise je 100 kg - ohne MWSt / Prix par 100 kg - hors TVA

Land und Quelle Pays et Source	1. Produktdefinition Définition du produit	Währungseinheit Unité monétaire	Handelsweg: Phase d'échange: vom Erzeuger an die Genossenschaft oder an den Handel du producteur à la coopérative ou au commerce													
			Ø		1977										1977	
			1975	1976	J	F	M	A	M	J	J	A	S	O	N	D
Deutschland 03	1. DURCHSCHNITTS- QUALITAET, deut- sche Standardmasse	DM	39,29	42,78	44,53	44,78	44,99	45,14	45,25	45,35	42,66	40,83				
		ERE	12,88	15,19	16,61	16,68	16,79	16,91	16,99	17,05	16,25	15,43				
	2. Frei nächste Verla- destation, lose	% a														
		% b	+ 6,5	+ 8,9												
France 11	1. MOYENNE DES QUALITES com- mercialisées	FF	59,50	68,44	73,36	73,88	71,92	73,13	73,04	70,80	67,67	63,69	65,81			
		UCE	11,19	12,80	13,17	13,28	12,89	13,09	13,06	12,69	12,14	11,38	11,75			
	2. franco organisme stockeur, vrac	% a														
		% b	+ 4,3	+ 15,0												
Italia 21	1. QUALITA' MEDIA buona-mercantile	LIT	10925	13172	15504	15804	15884	15870	15838	15697	15851	16182				
		UCE	13,49	14,16	15,74	16,04	16,00	15,90	15,83	15,70	15,63	16,05				
	2. f.co partenza azienda, sfuso	% a														
		% b	- 2,4	+ 20,6												
Niederland 31	1. DOORSNEEKWALI- TEIT 17 % vocht	HFL	39,30	44,70	46,65	46,75	46,15	46,50	:	:	:	41,05	41,20			
		ERE	12,54	15,13	16,64	16,67	16,51	16,72				14,66	14,69			
	2. af boerderij	% a														
		% b	+ 8,4	+ 13,7												
Belgien/ Brabant 41	1. QUALITE SAINTE loyale et marchande (normes CE)	BFR	557,8	627,4	659,6	661,3	656,5	663,5	666,0	653,5	626,3	582,5	588,0			
		UCE	12,24	14,53	16,03	16,05	15,98	16,23	16,34	16,04	15,35	14,32	14,42			
	2. départ ferme	% a														
		% b	+ 7,8	+ 12,5												
Luxemburg 51	1. QUALITE SAINTE loyale et marchande	LFR	530,0	535,0	535,0	535,0	535,0	535,0	535,0	535,0	535,0	565,0	565,0	565,0		
		UCE	11,63	12,39	13,00	12,98	13,02	13,08	13,12	13,13	13,11	13,89	13,86	13,82		
	2. départ ferme	% a														
		% b	+ 16,5	+ 0,9												
United Kingdom 61	1. ALL QUALITIES (home grown)	UKL	5,640	7,405	8,47	8,51	8,50	8,52	8,55	8,19	7,56	7,70	7,31			
		EUA	10,07	11,91	12,94	13,03	13,03	13,02	13,01	12,47	11,34	11,72	11,20			
	2. ex farm	% a														
		% b	- 3,8	+ 31,3												
Irland 71	1. ALL QUALITIES	IRL	5,46	6,69	:	:	:	:	:	:	:					
		EUA	9,75	10,76												
	2. delivered at purchasers permises	% a														
		% b	+ 10,1	+ 22,5												
Danmark 81	1. KVALITET 67 kg/hl. højst 16% vand	DKR	78,90	94,51	98,00	98,00	97,50	99,75	103,50	110,50						
		EUA	11,08	13,98	14,85	14,83	14,83	14,82	15,26	16,19						
	2. ab landmand	% a														
		% b	+ 0,5	+ 19,8												

% { a. Veränderung gegenüber dem Vormonat (Landeswährung)
Variation par rapport au mois précédent (Monnaie nationale)
b. Veränderung gegenüber dem gleichen Zeitraum des Vorjahres (Landeswährung)
Variation par rapport à la même période de l'année précédente (Monnaie nationale)

N.B. - Die Nummer 6/1975 (S 12) von "Agrarstatistik" enthält eine detaillierte Beschreibung der die Preisreihen bestimmenden Merkmale.

- Le numéro 6/1975 (S 12) de "Statistique agricole" contient une description détaillée des caractéristiques déterminantes des séries de prix.

A5

GERSTE / BARLEY / ORGE / ORZO

EUA / UCE / 100 kg

32

28

24

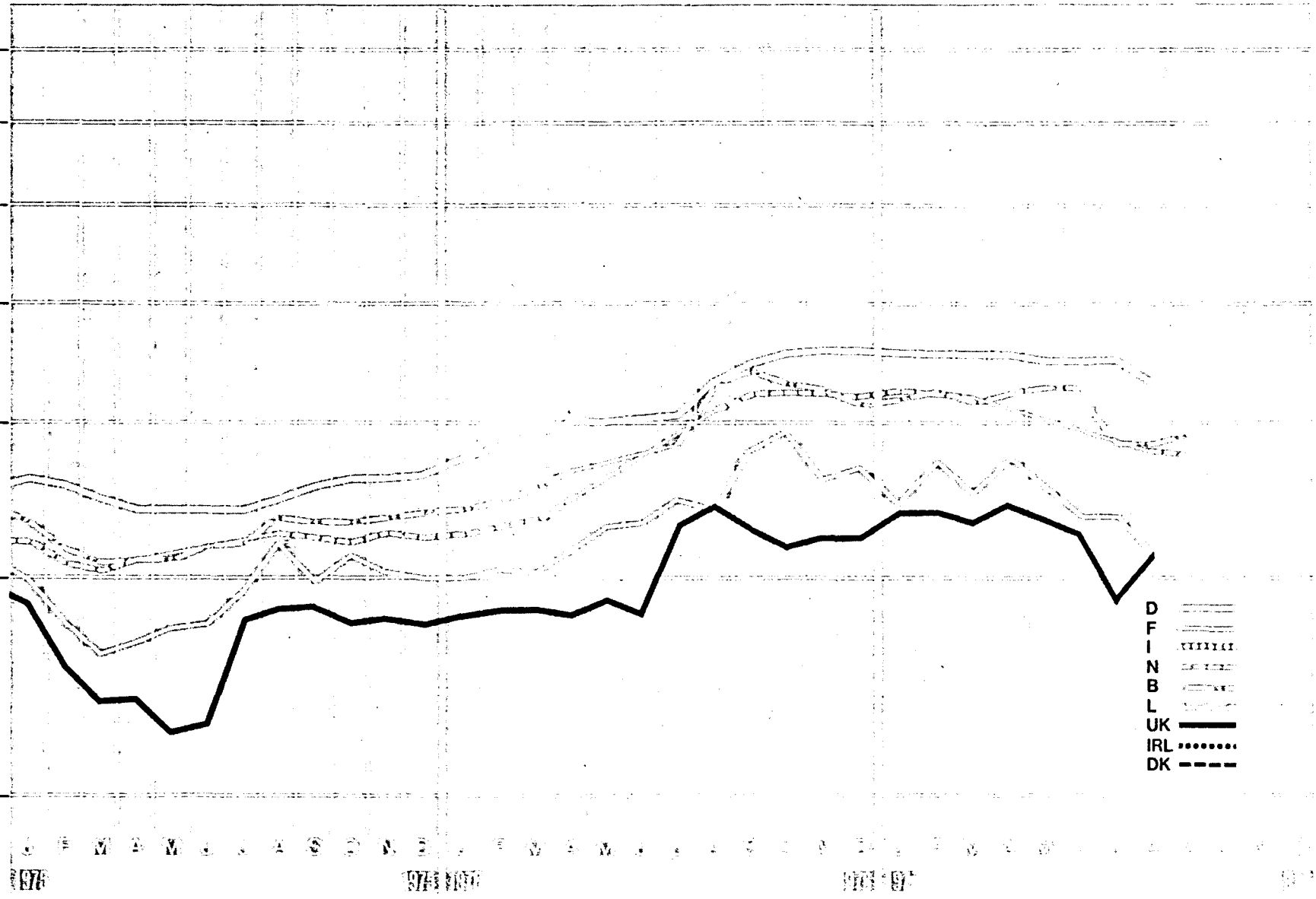
20

16

12

8

Log. Maßstab / Echelle Log.



A 5. BRAUGERSTE / MALTING BARLEY

A 5. ORGE DE BRASSERIE / ORZO BRASSICOLE

Preis je 100 kg - ohne MWSt / Prix par 100 kg - hors TVA

Land und Preiszeitraum	1. Produktdefinition Définition du produit	2. Frachtlage und Aufmachung Point de livraison et conditionnement	Währungseinheit Unité monétaire	Handelsweg: Vom Erzeuger an den Handel Phase d'échange: Du producteur au commerce													
				1975	1976	1977						1977					
						J	F	M	A	M	J	J	A	S	O	N	D
Deutschland 63	1. DURCHSCHNITTS-QUALITAET	DM		42,90	46,97	48,80	48,71	48,74	48,47	48,06	47,99	47,54	45,66				
		ERE		14,07	16,68	18,21	18,14	18,19	18,15	18,05	18,05	18,11	17,25				
	2. frei Verladestation	% a															
		% b		+ 7,7	+ 9,5												
Frankreich 71	1. MOYENNE DES QUALITES	FF		63,86	75,64	76,63	83,16	78,59	83,82	79,52	74,82	74,81	69,89				
		UCE		12,01	14,15	13,75	14,95	14,08	15,00	14,22	13,41	13,42	12,49				
	2. rendu organisme stockeur, nu	% a															
		% b		- 2,3	+ 18,4												
Italien	1. DOORSNEEKWALITEIT 17 % vocht	LIT															
		UCE															
	2. af boerderij	% a															
		% b		+ 5,8	+ 16,8												
Belgien 64	1. QUALITE SAINTE, loyale, marchande	BFR		591,2	678,0	688,8	701,3	686,0	692,5	700,0	700,0	630,0	623,0	640,0			
		UCE		12,97	15,71	16,74	17,02	16,69	16,93	17,17	17,18	15,44	15,32	15,70			
	2. départ ferme	% a															
		% b		+ 4,5	+ 14,7												
Luxemburg	1. HOME GROWN	LFR															
		UCE															
	2. ex-farm	% a															
		% b		+ 0,6	+ 30,4												
Irland 72	1. HOME GROWN	IRL		6,50	7,74												
		EUA		11,61	12,45												
	2. delivered	% a															
		% b		+ 15,2	+ 19,1												
Dänemark	1. HOME GROWN	DKR															
		EUA															
	2. delivered	% a															
		% b															

a. Veränderung gegenüber dem Vormonat (Landeswährung)
Variation par rapport au mois précédent (Monnaie nationale)
b. Veränderung gegenüber dem gleichen Zeitraum des Vorjahres (Landeswährung)
Variation par rapport à la même période de l'année précédente (Monnaie nationale)

N.B.: - Die Nummer 6/1975 (S 12) von "Agrarstatistik" enthält eine detaillierte Beschreibung der die Preisreihen bestimmenden Merkmale.

- Le numéro 6/1975 (S 12) de "Statistique agricole" contient une description détaillée des caractéristiques déterminantes des séries de prix.

A6


HAFER / OAST / AVOINE / AVENA

EUA/
UCE/
100 kg

32-
28-
24-
20-
16-
12-
8-

D
F
I
N
B
L
UK
IRL
DK

Log. Maßstab / Echelle Log.



Preise je 100 kg - ohne MWSt / Prix par 100 kg - hors TVA

Land und Quelle Pays et Source	1. Produktdefinition Définition du produit	Währungseinheit Unité monétaire	Handelsweg: Phase d'échange: vom Erzeuger an die Genossenschaft oder an den Handel du producteur à la coopérative ou au commerce															
			Ø		1977							1977						
			1975	1976	J	F	M	A	M	J	J	A	S	O	N	D		
Deutschland 03	1. DURCHSCHNITTS- QUALITÄT deut- sche Standardmasse	DM	38,39	42,95	45,91	46,20	46,56	46,68	46,75	46,62	45,78	41,85						
		ERE	12,59	15,26	17,13	17,21	17,38	17,48	17,55	17,53	17,44	15,81						
	2. frei nächste Verla- destation, lose	a																
		b	+ 1,9	+11,9														
France 11	1. MOYENNE DES QUALITES com- mercialisées	FF	55,50	67,57	77,74	78,13	77,04	76,56	73,27	71,63	70,48	66,61						
		UCE	10,43	12,64	13,95	14,05	13,80	13,70	13,10	12,84	12,64	11,90						
	2. rendu organisme stockeur, vrac	a																
		b	- 0,1	+21,7														
Italia 21	1. QUALITA' MEDIA buona - mercantile	LIT	10359	12500	16232	16506	16571	16937	16919	16802	17717	18411						
		UCE	12,79	13,44	16,48	16,75	16,69	16,97	16,91	16,80	17,47	18,26						
	2. f.co partenza azienda, sfuso	a																
		b	- 1,7	+20,7														
Niederland 31	1. DOORSNEEKWALI- TEIT 16 % vocht	HFL	36,15	41,50	44,15	45,65	45,15	45,75	:	:	:	41,20	41,20					
		ERE	11,53	14,04	15,74	16,27	16,15	16,45				14,71	14,69					
	2. af boerderij	a																
		b	- 0,4	+14,8														
Belgique/ België 41	1. QUALITE SAINE loyale et marchande	BFR	529,9	602,5	651,7	660,0	662,2	667,1	668,6	658,9	636,7	:	575,0					
		UCE	11,63	13,96	15,84	16,02	16,11	16,31	16,40	16,17	15,60		14,10					
	2. départ ferme	a																
		b	- 3,4	+13,7														
Luxembourg 51	1. QUALITE SAINE loyale et marchande	LFR	505,0	510,0	510,0	510,0	510,0	510,0	510,0	510,0	510,0	540,0	540,0	540,0				
		UCE	11,08	11,82	12,39	12,38	12,41	12,47	12,51	12,50	12,50	13,28	13,25	13,21				
	2. départ ferme	a																
		b	+16,1	+ 1,0														
United Kingdom 61	1. ALL QUALITIES (home grown)	UKL	5,46	6,97	8,11	8,05	8,19	8,21	8,11	8,11	7,50	7,05	6,88					
		EUA	9,75	11,21	12,39	12,33	12,55	12,54	12,34	12,34	11,25	10,73	10,54					
	2. ex farm	a																
		b	- 0,8	+27,7														
Irland 71	1. ALL QUALITIES	IRL	4,92	6,40														
		EUA	8,79	10,30														
	2. delivered at purchasers permises	a																
		b	+ 5,8	+30,1														
Danmark 81	1. KVALITET 50 kg/hl. højest 16% vand	DKR	75,09	93,32	102,50	102,50	103,75	104,25	106,75	110,00								
		EUA	10,54	13,80	15,53	15,51	15,78	15,49	15,74	16,11								
	2. ab fændmand	a																
		b	- 7,9	+24,3														

* { a. Veränderung gegenüber dem Vormonat (Landeswährung)
Variation par rapport au mois précédent (Monnaie nationale)
b. Veränderung gegenüber dem gleichen Zeitraum des Vorjahres (Landeswährung)
Variation par rapport à la même période de l'année précédente (Monnaie nationale)

N. B. - Die Nummer 6/1975 (S 12) von "Agrarstatistik" enthält eine detaillierte Beschreibung der die Preissreihen bestimmenden Merkmale.

- Le numéro 6/1975 (S 12) de "Statistique agricole" contient une description détaillée des caractéristiques déterminantes des séries de prix.

A7

MAIS / MAIZE / MAÏS / GRANOTURCO

EUA / 100 kg
UCE /

30 -

25 -

20 -

15 -

10 -

Log. Maßstab / Echelle Log.

D
F
I
N
B
L
UK ———
IRL
DK - - - -

A8

REIS / RICE / RIZ / RISO

EUA / 100 kg
UCE /

35 -

30 -


25 -

20 -

15 -

Log. Maßstab / Echelle Log.

D
F
I
N
B
L
UK ———
IRL
DK - - - -



A 7. MAIS / MAIZE

Preise je 100 kg - ohne MwSt / Prix par 100 kg - hors TVA

A 7. MAIS / GRANOTURCO

Land und Quelle Pays et Source	1. Produktdefinition Définition du produit	2. Frachtlage und Aufmachung Point de livraison et conditionnement	Währungseinheit Unité monétaire	Handelsweg: Vom Erzeuger an die Genossenschaft oder an den Handel Phase d'échange: Du producteur à la coopérative ou au commerce												
				1975		1977										
				1976	J	F	M	A	M	J	J	A	S	O	N	D
France 11	1. MOYENNE DES QUALITES com- mercialisées	FF	59,72	71,03	75,66	77,27	76,70	77,88	78,81	78,26	78,67	78,09	82,17			
		UCE	11,23	13,29	13,58	13,89	13,74	13,94	14,09	14,02	14,11	13,96	14,67			
	2. rendu organisme stockeur, vrac	% a														
		% b	-7,0	+18,9												
		LIT	11211	14850	16245	16386	16300	16378	16321	16253	16697	16961				
Italia 21	1. "IBRIDO" e "NOSTRANO"	UCE	13,85	15,87	16,49	16,63	16,41	16,41	16,31	16,25	16,46	16,82				
		% a														
	% b	+13,4	+32,5													
	2. f.co partenza azienda, sfuso	LIT	15337	19262	23230	23660	23120	22650	23186	24105	25366	27546				
		UCE	18,94	20,71	23,58	24,01	23,28	22,69	23,17	24,11	25,01	27,32				
% a																
% b	+23,6	+25,6														

A 8. REIS / RICE

A 8. RIZ / RISO

France 11	1. MOYENNE DES QUALITES com- mercialisées	FF	95,74	127,85	131,88	:	:	:	:	130,94	:	149,65			
		UCE	18,00	23,92	23,67					23,47		26,74			
	2. rendu organisme stockeur, vrac	% a													
		% b	-20,9	+33,5											
Italia 21	1. "COMUNE"	LIT	15337	19262	23230	23660	23120	22650	23186	24105	25366	27546			
		UCE	18,94	20,71	23,58	24,01	23,28	22,69	23,17	24,11	25,01	27,32			
	2. f.co partenza azienda, sfuso	% a													
		% b	+23,6	+25,6											

- * { a. Veränderung gegenüber dem Vormonat (Landeswährung)
Variation par rapport au mois précédent (Monnaie nationale)
b. Veränderung gegenüber dem gleichen Zeitraum des Vorjahres (Landeswährung)
Variation par rapport à la même période de l'année précédente (Monnaie nationale)

N.B.: Die Nummer 6/1976 (S 12) von "Agrarstatistik" enthält eine detaillierte Beschreibung der die Preisreihen bestimmenden Merkmale.

Le numéro 6/1976 (S 12) de "Statistique agricole" contient une description détaillée des caractéristiques déterminantes des séries de prix.

Quellenverzeichnis siehe letzte Seite - Sources voir dernière page.

A9

WEICHWEIZEN / SOFT WHEAT / BLÉ TENDRE / FRUMENTO TENERO

EUA /
UCE / 100 kg

32 -

28 -

24 -

20 -


16 -

12 -

8 -

Log. Maßstab / Echelle Log.

D
F
I
N
B
L
UK ———
IRL
DK - - - -



A 9. WEICHWEIZEN / SOFT WHEAT

A 9. BLE TENDRE / FRUMENTO TENERO

Preise je 100 kg - ohne MWSt / Prix par 100 kg - hors TVA

Land und Quelle Pays et Source	1. Produktdefinition Définition du produit	2. Frachtlage und Aufmachung Point de livraison et conditionnement	Währungseinheit Unité monétaire	Handelsweg: vom Aufkäufer, Grosshändler oder Einführer an den Handel Phase d'échange: du collecteur, du grossiste ou de l'importateur au commerce																
				1975		1976		1977												
						J	F	M	A	M	J	J	A	S	O	N	D			
Deutschland 65	1. INLANDSWEIZEN EWG-Standardqua- lität	DM	46,06	49,78	50,15	50,96	51,50	52,82	54,40	54,53	54,65	47,10								
		ERE	15,11	17,68	18,71	18,98	19,22	19,78	20,43	20,50	20,82	17,80								
	2. Parität Dortmund, lose	% a																		
		% b	+ 7,9	+ 8,1																
France 11	1. QUALITE MOYENNE standard corresp. au décret P.S.75	FF	69,90	80,13	84,97	85,94	85,88	87,70	88,91	88,20	90,07	81,72	84,43							
		UCE	13,14	14,99	15,25	15,45	15,39	15,70	15,90	15,81	16,15	14,60	15,07							
	2. départ organisme stockeur, vrac	% a																		
		% b	+ 4,6	+ 14,6																
Italia 21	1. NAZIONALE buona-mercantile	LIT	10743	14563	16531	16913	16470	16550	16669	16405	16250	16330								
		UCE	13,27	15,66	16,78	17,16	16,59	16,58	16,66	16,41	16,02	16,19								
	2. base Milano senza imballaggio	% a																		
		% b	+ 3,5	+ 35,6																
Nederland 31	1. BESTEMD VOOR BROODBLOEM EEG-kwaliteit	HFL	42,50	47,60	49,50	50,15	49,95	51,55	51,90	51,60	49,60	46,45	45,80							
		ERE	13,56	16,11	17,65	17,88	17,87	18,53	18,71	18,43	17,68	16,59	16,33							
	2. franco fabriek	% a																		
		% b	+ 7,1	+ 12,0																
Belgique/ België 41	1. QUALITE SAINE loyale et marchande	BFR	614,6	678,7	705,8	712,3	714,3	730,9	738,9	732,8	737,9	687,0	682,6							
		UCE	13,49	15,72	17,15	17,29	17,38	17,87	18,12	17,99	18,08	16,89	16,74							
	2. départ négoce	% a																		
		% b	+ 8,4	+ 10,4																
Luxembourg		LFR																		
		UCE																		
		% a																		
		% b																		
United Kingdom 61	1. ALL QUALITIES (home grown)	UKL	5,67	7,24	8,75	8,90	8,90	9,10	9,14	8,91	8,39	8,07	7,60							
		EUA	10,12	11,65	13,37	13,63	13,64	13,90	13,91	13,56	12,58	12,29	11,64							
	2. ex farm	% a																		
		% b	- 7,6	+ 31,9																
Ireland		IRL																		
		EUA																		
		% a																		
		% b																		
Danmark 81	1. KVALITET 75 kg/hl. højst 16% vand	DKR	86,55	100,82	107,10	112,50	112,55	118,69	122,77	121,95										
		EUA	12,15	14,91	16,22	17,02	17,12	17,64	18,10	17,86										
	2. franco leveret - i store vognlad- ninger (mindst 20 t.)	% a																		
		% b	+ 0,1	+ 16,5																

% { a. Veränderung gegenüber dem Vormonat (Landeswährung)
Variation par rapport au mois précédent (Monnaie nationale)
b. Veränderung gegenüber dem gleichen Zeitraum des Vorjahres (Landeswährung)
Variation par rapport à la même période de l'année précédente (Monnaie nationale)

N.B. - Die Nummer 6/1975 (S 12) von "Agrarstatistik" enthält eine detaillierte Beschreibung der die Preisreihen bestimmenden Merkmale.
- Le numéro 6/1975 (S 12) de "Statistique agricole" contient une description détaillée des caractéristiques déterminantes des séries de prix.

A10

GERSTE / BARLEY / ORGE / ORZO

EUA /
UCE / 100 kg

32

28

24

20


16

12

8

D
F
I
N
B
L
UK ———
IRL
DK - - - -

Log. Maßstab / Echelle Log.



Preise je 100 kg - ohne MwSt / Prix par 100 kg - hors TVA

Land und Quelle Pays et Source	1. Produktdefinition Définition du produit	Währungseinheit Unité monétaire	Handelsweg: Phase d'échange: vom Aufkäufer, Großhändler oder Einführer an den Handel du collecteur, du grossiste ou l'importateur au commerce															
			Ø		1977								1977					
			1975	1976	J	F	M	A	M	J	J	A	S	O	N	D		
Deutschland 68	1. AUSLAND, unterschiedliche Qualitäten (mind. 20 t)	DM	41,80	46,50	47,69	47,75	47,50	47,50	47,50	:	41,88	41,65						
		ERE	13,71	16,52	17,79	17,78	17,73	17,79	17,84		15,95	15,74						
	2. Parität Dortmund, lose	% a																
		% b	- 1,5	+11,2														
France 11	1. DE MOUTURE, moyenne des qualités commercialisées	FF	65,72	74,98	81,65	82,20	80,24	81,45	81,36	79,12	75,99	72,73	74,75					
		UCE	12,36	14,03	14,65	14,78	14,38	14,58	14,55	14,18	13,63	13,00	13,34					
	2. départ organisme stockeur, vrac	% a																
		% b	+ 3,6	+ 4,1														
Italien 21	1. ESTERO	LIT	11336	13866	15849	16093	15680	15788	15683	15382	14823	15657						
		UCE	14,00	14,91	16,09	16,33	15,79	15,82	15,67	15,38	14,61	15,53						
	2. f.co partenza grossista	% a																
		% b	+ 7,9	+22,3														
Niederland 31	1. ZOMMERGERST (inlands), doorsneekwaliteit	HFL	40,90	46,40	48,40	48,70	48,00	48,65	48,90	47,95	46,90	43,30	43,05					
		ERE	13,05	15,70	17,26	17,36	17,17	17,49	17,63	17,13	16,72	15,46	15,35					
	2. boordvrij Rotterdam binnenland	% a																
		% b	+ 5,4	+13,4														
Belgique/ België 41	1. D'ETE, qualité saine loyale et marchande	BFR	582,8	652,4	684,6	686,3	681,5	688,5	691,0	678,5	651,3	607,5	613,0					
		UCE	12,79	15,11	16,64	16,66	16,58	16,84	16,95	16,65	15,96	14,94	15,03					
	2. départ négoce	% a																
		% b	+ 7,4	+11,9														
Luxembourg 51	1. 2e QUALITE	LFR	560,3	697,8	724,0	724,0	724,0	724,0	724,0	724,0								
		UCE	12,30	16,17	17,59	17,57	17,62	17,70	17,76	17,77								
	2. départ négoce	% a																
		% b	+ 2,0	+31,3														
United Kingdom 61	1. ALL QUALITIES (home grown)	UKL	5,66	7,44	8,47	8,51	8,50	8,52	8,55	8,19	7,56	7,70	7,31					
		EUA	10,11	11,97	12,94	13,03	13,03	13,02	13,01	12,57	11,34	11,72	11,20					
	2. ex farm	% a																
		% b	+ 3,8	+31,3														
Irland 61		IRL	82,55	98,11														
		EUA	11,59	14,51														
		% a																
		% b	+ 0,7	+18,8														
Danmark 61	1. KVALITET 67 kg/hl. højst 16% vand	DKR			105,52	108,47	108,07	114,58	118,23	118,40								
		EUA			15,99	16,41	16,44	17,03	17,43	17,34								
	2. franko leveret - i store vognladninger (mindst 20 t.)	% a																
		% b																

* a. Veränderung gegenüber dem Vormonat (Landeswährung)
Variation par rapport au mois précédent (Monnaie nationale)
b. Veränderung gegenüber dem gleichen Zeitraum des Vorjahres (Landeswährung)
Variation par rapport à la même période de l'année précédente (Monnaie nationale)

N.B. - Die Nummer 6/1975 (S 12) von "Agrarstatistik" enthält eine detaillierte Beschreibung der die Preisreihen bestimmenden Merkmale.

- Le numéro 6/1975 (S 12) de "Statistique agricole" contient une description détaillée des caractéristiques déterminantes des séries de prix.

Preise je 100 kg - ohne MwSt / Prix par 100 kg - hors TVA

Land und Quelle Pays et Source	1. Produktdefinition Définition du produit	Währungseinheit Unité monétaire	Handelsweg: Phase d'échange: vom Aufkäufer, Grosshändler oder Einführer an den Handel du collecteur, du grossiste ou de l'importateur au commerce															
			Ø		1977							1977						
			1975	1976	J	F	M	A	M	J	J	A	S	O	N	D		
Deutschland 03	1. AUSLAND, unterschiedliche Qualitäten (mind. 20 t)	DM	42,58	46,76	50,38	51,40	50,85	51,15	:	50,90	49,40	47,90						
		ERE	13,96	16,61	18,80	19,14	18,98	19,16		19,14	18,82	18,10						
	2. Parität Dortmund, lose	a																
		b	- 1,3	+ 9,8														
France 11	1. MOYENNE DES QUALITES commercialisées	FF	61,34	72,83	85,53	85,92	84,83	84,35	81,06	79,42	78,27	75,06						
		UCE	11,53	13,63	15,35	15,45	15,20	15,10	14,49	14,23	14,04	13,41						
	2. départ organisme stockeur, vrac	a																
		b	- 0,1	+18,7														
Italia 21	1. NAZIONALE	LIT	:	12006	:	:	:	:	:	:	:	:						
		UCE		12,91														
	2. base Milano, senza imballaggio	a																
		b		X														
Niederland 31	1. INLAND doorsneekwaliteit	HFL	37,60	43,75	46,35	47,70	46,90	47,90	48,00	47,05	46,25	43,30	44,00					
		ERE	11,99	14,80	16,53	17,00	16,78	17,22	17,30	16,80	16,49	15,46	15,69					
	2. boordvrij Rotterdam/binnenland	a																
		b	- 1,6	+13,7														
Belgique/ België 41	1. QUALITE SAINE loyale et marchande (normes CE)	BFR	554,9	627,5	676,7	685,0	687,2	692,1	693,6	683,9	661,7	:	600,0					
		UCE	12,18	14,54	16,44	16,62	16,72	16,92	17,01	16,79	16,22		14,71					
	2. départ négoce	a																
		b	+ 3,2	+13,1														
Luxembourg 51	1. 2e QUALITE	LFR	568,2	721,7	810,0	810,0	810,0	810,0	810,0	810,0								
		UCE	12,47	16,72	19,68	19,66	19,71	19,81	19,87	19,88								
	2. départ négoce	a																
		b	- 4,7	+27,0														
United Kingdom 61	1. ALL QUALITIES (home grown)	UKL	5,46	6,97	8,11	8,05	8,19	8,21	8,11	8,11	7,50	7,05	6,88					
		EUA	9,75	11,21	12,39	12,33	12,55	12,54	12,34	12,34	11,25	10,73	10,54					
	2. ex farm	a																
		b	- 0,8	+26,6														
Ireland		IRL																
		EUA																
		a																
		b																
Danmark 81	1. KVALITET 50 kg/hl højst 16% vand	DKR	79,25	99,19	114,95	118,92	:	:	:	:								
		EUA	11,13	14,67	17,41	17,99												
	2. franko leveret - i store vogntog - ntger (mindst 20 t.)	a																
		b	- 9,1	+25,2														

- * { a. Veränderung gegenüber dem Vormonat (Landeswährung)
Variation par rapport au mois précédent (Monnaie nationale)
b. Veränderung gegenüber dem gleichen Zeitraum des Vorjahres (Landeswährung)
Variation par rapport à la même période de l'année précédente (Monnaie nationale)

N.B. - Die Nummer 6/1975 (S 12) von "Agrarstatistik" enthält eine detaillierte Beschreibung der die Preisreihen bestimmenden Merkmale.
- Le numéro 6/1975 (S 12) de "Statistique agricole" contient une description détaillée des caractéristiques déterminantes des séries de prix.

Preise je 100 kg - ohne MWSt / Prix par 100 kg - hors TVA

Land und Quelle Pays et source	1. Produktdefinition Définition du produit	2. Frachtlage und Aufmachung Point de livraison et conditionnement	Währungseinheit Unité monétaire	Handelsweg: vom Aufkäufer, Grosshändler oder Einführer an den Handel Phase d'échange du collecteur, du grossiste ou de l'importateur au commerce														
				Ø		1977												
				1975	1976	J	F	M	A	M	J	J	A	S	O	N	D	
Deutschland 05	1. AUSLAND, unterschiedliche Qualitäten (mind. 20 t)	DM	44,30	48,18	:	:	:	:	:	:	:	:	:	:	:	:	:	
		ERE	14,53	17,11														
	2. Parität Dortmund, lose	% a																
		% b	- 1,0	+ 8,8														
France 11	1. MOYENNE DES QUALITES commercialisées	FF	66,13	76,45	83,32	84,93	84,36	85,54	86,47	85,92	86,33	86,36	90,44					
		UCE	12,43	14,30	14,95	15,27	15,11	15,31	15,46	15,40	15,48	15,43	16,14					
	2. départ organisme stockeur, vrac	% a																
		% b	- 2,1	+ 15,6														
Italia 21	1. NAZIONALE comune giallo / celerite	LIT	10637	13611	15394	15338	15140	15363	15200	15230	15463	16010						
		UCE	13,14	14,63	15,63	15,56	15,25	15,39	15,19	15,23	15,25	15,88						
	2. base Milano, senza imballaggio	% a																
		% b	+ 2,5	+ 28,0														
Niederland 31	1. NOORDAMERIKAAN SE maalmis III/IV	HFL	41,95	46,45	48,60	49,30	48,60	49,00	49,60	49,70	49,60	48,20	49,80	50,30				
		ERE	13,38	15,72	17,33	17,57	17,38	17,62	17,88	17,75	17,68	17,21	17,76	17,89				
	2. disponibel Rotterdam	% a																
		% b	+ 1,5	+ 28,0														
Belgique/ Belgie 41	1. US - YE III	BFR	651,3															
		UCE	14,29															
	2. cif. Anvers, en vrac ou en sacs brut pour net	% a																
		% b	+ 0,6															
Luxemburg 51	1. US - YE III	LFR	674,6	746,1	762,0	762,0	762,0	762,0	762,0	762,0	762,0							
		UCE	14,80	17,28	18,52	18,49	18,54	18,63	18,69	18,70	18,67							
	2. départ négoce livraison à l'agriculture	% a																
		% b	+ 3,4	+ 10,6														
Unitati Maggioru 61	1. ALL QUALITIES (home grown)	UKL	5,675	7,540														
		EUA	10,13	12,13														
	2. ex farm	% a																
		% b	- 10,3	+ 32,9														
Irland 71		IRL																
		EUA																
		% a																
		% b																
Dänemark 81		DKR																
		EUA																
		% a																
		% b																

* a. Veränderung gegenüber dem Vormonat (Landeswährung)
Variation par rapport au mois précédent (Monnaie nationale)
b. Veränderung gegenüber dem gleichen Zeitraum des Vorjahres (Landeswährung)
Variation par rapport à la même période de l'année précédente (Monnaie nationale)

N.B. - Die Nummer 6/1975 (S 12) von "Agrarstatistik" enthält eine detaillierte Beschreibung der die Preisreihen bestimmenden Merkmale.
- Le numéro 6/1975 (S 12) de "Statistique agricole" contient une description détaillée des caractéristiques déterminantes des séries de prix.

B 1.1 TAFELÄPFEL ; ALLE SORTEN /
DESSERT APPLES ; ALL VARIETIES

B 1.1 POMMES DE TABLE ; ENSEMBLE DES VARIÉTÉS
MELE DA TAVOLA : INSIEME DELLE VARIETA'

Preise je 100 kg - ohne MWSt / Prix par 100 kg - hors TVA

Land und Quelle Pays et source	1. Produktdefinition Définition du produit	Währungseinheit Unité monétaire	Handelsweg: vom Erzeuger an den Handel Phase d'échange: du producteur au commerce													
			Ø		1977										1977	
			1975	1976	J	F	M	A	M	J	J	A	S	O	N	D
Deutschland 03	1. KLASSE I, alle vermarkteten Sorten 2. frei Markt, ohne Verpackungskosten	DM	78,10	72,81	91,77	92,69	106,26	76,25	80,28	:	:	161,87				
		ERE	25,61	25,86	34,24	34,52	39,66	28,56	30,15			61,17				
		% a														
		% b	+17,9	- 6,8												
France 12	1. TOUTES VARIÉTÉS - toutes catégories 2. départ marché, emballage exclu	FF														
		UCE														
		% a														
		% b														
Italia 21	1. INSIEME DELLE VARIETA' piu' rappresentative 2. franco azienda	LIT	11929	13713												
		UCE	14,74	14,74												
		% a														
		% b	X	+15,0												
Niederland 34	1. ALLE KWALITEITEN 2. franco veiling, exclusief verpakking	HFL	59,23	51,50	64,30	59,04	61,76	65,25	67,62	89,88	116,87					
		ERE	18,89	17,43	22,93	21,05	22,09	23,46	24,38	32,10	39,67					
		% a														
		% b	+29,0	-13,1												
Belgique/ België 41	1. TOUTES CATEGORIES 2. départ criée, emballage compris	BFR	843	623	790	655	630	666	862	1331	1502					
		UCE	18,50	14,43	19,20	15,90	15,33	16,29	21,14	32,67	36,81					
		% a														
		% b	+34,4	-26,1												
Luxembourg		LFR														
		UCE														
		% a														
		% b														
United Kingdom 67	1. ALL VARIETIES, classes and sizes 2. ex market, packing included	UKL	17,49	19,13	25,04	24,88	26,18	29,67	30,95	:						
		EUA	31,23	30,78	38,26	38,10	40,13	45,33	47,10							
		% a														
		% b	+16,3	+ 9,4												
Irland		IRL														
		EUA														
		% a														
		% b														
Danmark 81	1. ALL VARIETIES, 1st quality 2. delivered at GASA, packing excluded	DKR	142	171	183	182	169	163	167	166	286	204	196			
		EUA	19,94	25,29	27,72	27,53	25,71	24,22	24,62	24,32	41,73	29,62	27,87			
		% a														
		% b	- 6,6	+20,4												

% { a. Veränderung gegenüber dem Vormonat (Landeswährung)
Variation par rapport au mois précédent (Monnaie nationale)
b. Veränderung gegenüber dem gleichen Zeitraum des Vorjahres (Landeswährung)
Variation par rapport à la même période de l'année précédente (Monnaie nationale)

N.B.: - Das Sonderheft S 8/1973 der Reihe "Agrarpreise" enthält eine detaillierte Beschreibung der die Preisreihen bestimmenden Merkmale.

- Le numéro spécial S 8/1973 de la série "Prix agricoles" contient la description détaillée des caractéristiques déterminantes des séries de prix.

B 1.2 TAFELÄPFEL
DESSERT APPLES : GOLDEN DELICIOUS

B 1.2 POMMES DE TABLE
MELÉ DA TAVOLA : GOLDEN DELICIOUS

Preis je 100 kg - ohne MwSt / Prix par 100 kg - hors TVA

Land und Quelle Pays et Source	1. Produktdefinition Définition du produit	2. Frachtlage und Aufmachung Point de livraison et conditionnement	Währungseinheit Unité monétaire	Handelsweg: vom Erzeuger an den Handel (ausser I) Phase d'échange: du producteur au commerce (sauf I)														
				1975		1976		1977							1977			
					Ø	J	F	M	A	M	J	J	A	S	O	N	D	
Deutschland 03	1. KLASSE 1, alle vermarkteten Sorten 2. frei Markt, ohne Verpackungskosten	DM	68,49	52,38	56,79	54,89	54,66	58,97	80,28									
		ERE	22,46	18,60	21,19	20,44	20,40	22,09	30,15									
		% a b	X	-23,5														
France 12	1. CATEGORIE 1, calibre ≥ 70 mm 2. départ marché, emballage exclu	FF	:	:														
		UCE																
		% a b																
Italia 21	1. 2. franco azienda	LIT	:	13183														
		UCE		14,17														
		% a b		X														
Niederland 34	1. KWALITEIT 1, sotering 70-75 mm 2. franco veiling, exclusief verpak- king	HFL	:	:	56,24	54,34	56,21	65,36	79,08	97,32	128,79							
		ERE			20,06	19,37	20,11	23,50	28,51	34,76	43,71							
		% a b																
Belgien/ Belgis 41	1. CATEGORIE 1 2. départ criée, emballage compris	BFR	939	629	636	640	673	:	994	1512	1733							
		UCE	20,61	14,57	15,46	15,53	16,38		24,38	37,11	42,47							
		% a b	+58,3	-33,0														
Luxembourg 51	1. CATEGORIE 1, calibre moyen 2. départ coopératives de production; emballage exclu	LFR	606,7	663,0														
		UCE	13,31	15,31														
		% a b	- 3,3	+ 0,3														
United Kingdom 63	1. CLASS 1, all sizes 2. ex-wholesale mar- ket, packing excluded	UKL	14,33	18,96	21,10	:	27,10	:	:	:								
		EUA	25,59	30,50	32,24		41,54											
		% a b	-12,1	+32,3														
Irland		IRL																
		EUA																
		% a b																
Danmark 81	1. 1st QUALITY 2. delivered at GASA, packing excluded	DKR	178	178	200	172	141	152	163	:	:	:	:					
		EUA	24,99	26,32	30,30	26,02	21,45	22,59	24,03									
		% a b	+21,1	0,0														

* a. Veränderung gegenüber dem Vormonat (Landeswährung)
Variation par rapport au mois précédent (Monnaie nationale)
b. Veränderung gegenüber dem gleichen Zeitraum des Vorjahres (Landeswährung)
Variation par rapport à la même période de l'année précédente (Monnaie nationale)

N.B.: - Das Sonderheft S 8/1973 der Reihe "Agrarpreise" enthält eine detaillierte Beschreibung der die Preisreihen bestimmenden Merkmale.

- Le numéro spécial S 8/1973 de la série "Prix agricoles" contient la description détaillée des caractéristiques déterminantes des séries de prix.

B 1.3 TAFELÄPFEL : COX'S ORANGE PIPIN
DESSERT APPLES :

B 1.3 POMMES DE TABLE : COX'S ORANGE PIPIN
MELE DA TAVOLA :

Preise je 100 kg - ohne MwSt / Prix par 100 kg - hors TVA

Land und Quelle Pays et Source	1. Produktdefinition Définition du produit 2. Frachtlage und Aufmachung Point de livraison et conditionnement	Währungseinheit Unité monétaire	Handelsweg: vom Erzeuger an den Handel Phase d'échange: du producteur au commerce															
			1975		1977						1977							
					J	F	M	A	M	J	J	A	S	O	N	D		
Deutschland 03	1. KLASSE 1, alle vermarkteten Sorten 2. frei Markt, ohne Verpackungskosten	DM	101,67	105,26	123,21	130,53	194,46	208,80										
		ERE	33,34	37,39	45,97	48,61	72,58	78,20										
		% a																
		% b	X	+ 3,5														
France		FF																
		UCE																
		% a																
		% b																
Italia		LIT																
		UCE																
		% a																
		% b																
Niederland 34	1. KWALITEIT 1 sortering 70-75 mm 2. franco veiling, exclusief verpakking	HFL	:	:	126,52	142,98	152,54											
		ERE			45,12	50,97	54,56											
		% a																
		% b																
Belgiens/ Belgique 42	1. CATEGORIE 1 2. départ criée, emballage compris	BFR	1127	1237	1593	1263	1536											
		UCE	24,73	28,66	38,71	30,65	37,35											
		% a																
		% b	+ 7,6	+ 9,8														
Luxembourg 51	1. CATEGORIE 1, calibre moyen 2. départ cooperative de production, emballage exclu	LFR	841	1087														
		UCE	18,46	25,18														
		% a																
		% b	-26,0	+29,3														
United Kingdom 61	1. CLASS 1, all sizes 2. ex-wholesale market, packing included	UKL	22,71	26,23	33,10	31,30	33,90	37,90	:	:								
		EUA	40,55	42,20	50,58	47,93	51,96	57,90										
		% a																
		% b	+14,5	+15,5														
Irland		IRL																
		EUA																
		% a																
		% b																
Danmark 81	1. 1st QUALITY 2. delivered at GASA, packing excluded	DKR	140	256	328	380	:	:	:	:	:	:	280					
		EUA	19,66	37,86	49,69	57,49							39,82					
		% a																
		% b	-28,2	+82,9														

%
 a. Veränderung gegenüber dem Vormonat (Landeswährung)
 Variation par rapport au mois précédent (Monnaie nationale)
 b. Veränderung gegenüber dem gleichen Zeitraum des Vorjahres (Landeswährung)
 Variation par rapport à la même période de l'année précédente (Monnaie nationale)

N.B.: - Das Sonderheft S 8/1973 der Reihe "Agrarpreise" enthält eine detaillierte Beschreibung der die Preisreihen bestimmenden Merkmale.

- Le numéro spécial S 8/1973 de la série "Prix agricoles" contient la description détaillée des caractéristiques déterminantes des séries de prix.

B 1.4 TAFELBIRNEN : ALLE SORTEN /
DESSERT PEARS : ALL VARIETIES

B 1.4 POIRES DE TABLES ; ENSEMBLE DES VARIETES /
PERE DA TAVOLA ; INSIEME DELLE VARIETA'

Preise je 100 kg - ohne MWSt / Prix par 100 kg - hors TVA

Land und Quelle Pays et Source	1. Produktdefinition Définition du produit	Währungseinheit Unité monétaire	Handelsweg: vom Erzeuger an den Handel Phase d'échange: du producteur au commerce													
			Ø		1977										1977	
			1975	1976	J	F	M	A	M	J	J	A	S	O	N	D
Deutschland 03	1. KLASSE I, alle vermarkteten Sorten	DM	63,92	60,30	64,56	83,06	119,67	:	:	:	:	80,55				
		ERE	20,96	21,42	24,09	30,93	44,67					30,44				
	2. frei Markt, ohne Verpackungskosten	% a														
		% b	-2,2	-5,7												
France 12	1. TOUTES VARIETES tous calibres	FF														
		UCE														
	2. départ marché emballage exclu	% a														
		% b														
Italia 21	1. INSIEME DELLE VARIETA'	LIT	13378	11820												
		UCE	16,53	12,71												
	2. franco azienda	% a														
		% b	+63,4	-11,7												
Niederland 34	1. ALLE KWALITITEN	HFL	66,77	49,00	60,54	71,62	92,58	107,69	137,82	135,74	44,67					
		ERE	21,30	16,58	21,59	25,53	33,11	38,72	49,68	48,48	15,16					
	2. franco veiling, exklusief verpak- king	% a														
		% b	+62,5	-26,6												
Belgien/ Belgique 41	1. TOUTES Catego- RIES, tous calibres	BFR	977	841	692	714	991	1264	1483	2298						
		UCE	21,44	19,48	16,82	17,33	24,12	30,91	36,37	56,40						
	2. départ criée, emballage compris	% a														
		% b	+37,8	-13,9												
Luxembourg		LFR														
		UCE														
		% a														
		% b														
United Kingdom 61	1. ALL VARIETIES class and sizes	UKL	18,48	18,90	22,83	22,74	25,29	27,50	29,20							
		EUA	33,00	30,41	34,89	34,82	38,77	42,01	44,44							
	2. ex-wholesale mar- ket, packing included	% a														
		% b	+21,7	+2,3												
Ireland		IRL														
		EUA														
		% a														
		% b														
Danmark 61	1. 1st QUALITY, all varieties	DKR	151	166	151	165	173	:	:	:	232	166	171			
		EUA	21,20	24,55	22,87	24,96	26,32				33,85	24,10	24,32			
	2. delivered at GASA, packing excluded	% a														
		% b	+15,3	+9,9												

% { a. Veränderung gegenüber dem Vormonat (Landeswährung)
Variation par rapport au mois précédent (Monnaie nationale)
b. Veränderung gegenüber dem gleichen Zeitraum des Vorjahres (Landeswährung)
Variation par rapport à la même période de l'année précédente (Monnaie nationale)

N.B.: - Des Sonderheft 5 8/1973 der Reihe "Agrarpreise" enthält eine detaillierte Beschreibung der die Preisreihen bestimmenden Merkmale.

- Le numéro spécial 5 8/1973 de la série "Prix agricoles" contient la description détaillée des caractéristiques déterminantes des séries de prix.

B 1.5 TAFELBIRNEN / :
DESSERT PEARS ; WILLIAMS

B 1.5 POIRES DE TABLE ; WILLIAMS
PERE DA TAVOLA ;

Preise je 100 kg - ohne MwSt / Prix per 100 kg - hors TVA

Land und Quelle Pays et Source	1. Produktdefinition Définition du produit	Währungsinheit Unité comptable	Handelsweg: vom Erzeuger an den Handel Phase d'échange: du producteur au commerce															
			1975		1976		1977											
				1975		1976	J	F	M	A	M	J	J	A	S	O	N	D
Deutschland 00	1. KLASSE 1, alle vermarkteten Sorten 2. frei Markt, ohne Verpackungskosten	DM	61,19	44,97	:	:	:	:	:	:	:	:	:	:	:	:	:	
		ERE	20,07	15,97														
		% ^a																
		% ^b	X	-26,5														
France 12	1. CATEGORIE 1, calibre ≥ 60 mm 2. départ marché emballage exclu	FF	:	:														
		UCE																
		% ^a																
		% ^b																
Italien		LIT																
		UCE																
		% ^a																
		% ^b																
Niederland		HFL																
		ERE																
		% ^a																
		% ^b																
Belgien/ Belgique 41	1. CATEGORIE 1 2. départ criée, emballage compris	BFR	634	410	:	:	:	:	:	:	:	:	:	:	:	:	:	
		UCE	13,91	9,50														
		% ^a																
		% ^b	-70,4	-35,3														
Luxembourg		LFR																
		UCE																
		% ^a																
		% ^b																
United Kingdom 61	1. CLASS 1, all sizes 2. ex wholesale mar- ket, packing included	UKL	19,84	15,21	:	:	:	:	:	:	:	:	:	:	:	:	:	
		EUA	35,43	24,47														
		% ^a																
		% ^b	-47,5	-23,3														
Irland		IRL																
		EUA																
		% ^a																
		% ^b																
Dänemark		DKR																
		EUA																
		% ^a																
		% ^b																

% {
a. Veränderung gegenüber dem Vormonat (Landeswährung)
Variation par rapport au mois précédent (Monnaie nationale)
b. Veränderung gegenüber dem gleichen Zeitraum des Vorjahres (Landeswährung)
Variation par rapport à la même période de l'année précédente (Monnaie nationale)

N.B.: - Das Sonderheft S 8/1973 der Reihe "Agrarpreise" enthält eine detaillierte Beschreibung der die Preislagen bestimmenden Merkmale.

- Le numéro spécial S 8/1973 de la série "Prix agricoles" contient la description détaillée des caractéristiques déterminantes des séries de prix.

B 1,6 TAFELBIRNEN : DOYENNE DU COMICE
DESSERT PEARS :

B 1,6 POIRES DE TABLE : DOYENNE DU COMICE
PERE DA TAVOLA :

Preise je 100 kg - ohne MwSt / Prix par 100 kg - hors TVA

Land und Quelle Pays et Source	1. Produktdefinition Définition du produit	2. Frachtlage und Aufmachung Point de livraison et conditionnement	Währungseinheit Unité monétaire	Handelsweg: vom Erzeuger an den Handel Phase d'échange: du producteur au commerce															
				1976		1977													
				1975	1976	J	F	M	A	M	J	J	A	S	O	N	D		
Deutschland 03			DM																
			ERE																
			% a b																
France 12	1. CATEGORIE I, calibre 70 mm 2. départ centre d'expédition, emballage exclu		FF																
			UCE																
			% a b																
Italia			LIT																
			UCE																
			% a b																
Niederland 34	1. KWALITEIT I sortering 70-75 mm 2. franco veiling, exklusief verpak- king		HFL	:	:	81,70	118,69	140,97											
			ERE			29,14	42,31	50,43											
			% a b																
Belgien/ Belgique 41	1. CATEGORIE I 2. départ criée, emballage compris		BFR	1221	933	1076	1519	430	:	370									
			UCE	26,79	21,61	26,15	36,86	10,46		9,08									
			% a b	+61,9	-23,6														
Luxembourg			LFR																
			UCE																
			% a b																
United Kingdom 67	1. CLASS I, all sizes 2. ex wholesale market, packing included		UKL	25,57	25,57	26,60	27,00	26,00	:	:	:								
			EUA	45,66	41,14	40,65	41,34	39,85											
			% a b	+17,1	0,0														
Irland			IRL																
			EUA																
			% a b																
Danmark			DKK																
			EUA																
			% a b																

- %
- a. Veränderung gegenüber dem Vormonat (Landeswährung)
Variation par rapport au mois précédent (Monnaie nationale)
 - b. Veränderung gegenüber dem gleichen Zeitraum des Vorjahres (Landeswährung)
Variation par rapport à la même période de l'année précédente (Monnaie nationale)

N.B.: - Das Sonderheft S 8/1973 der Reihe "Agrarpreise" enthält eine detaillierte Beschreibung der die Preisreihen bestimmenden Merkmale.

- Le numéro spécial S 8/1973 de la série "Prix agricoles" contient la description détaillée des caractéristiques déterminantes des séries de prix.

B 2.1 BLUMENKOHL / CAULIFLOWERS

B 2.1 CHOUX-FLEURS / CAVOLFIORI

Preise je 100 kg - ohne MwSt / Prix par 100 kg - hors TVA

Land/ Pays et Source	1. Produktdefinition Définition du produit	2. Frachtlage und Aufmachung Point de livraison et conditionnement	Währungseinheit Unité monétaire	Handelsweg: vom Erzeuger an den Handel Phase d'échange: du producteur au commerce															
				1975		1976		1977											
						J	F	M	A	M	J	J	A	S	O	N	D		
Deutschland 83	1. KLASSE I, alle vermarkteten Sorten 2. frei Markt, ohne Verpackungskosten	DM	56,96	64,48	:	:	:	:	102,70	84,18	58,97	76,51							
		ERE	18,68	22,90					38,56	31,65	22,46	28,91							
		% a																	
		b	X	+13,2															
France 12	1. CATEGORIE I, couronnés, > 18 cm 2. départ marché, emballage perdu	FF																	
		UCE																	
		% a																	
		b																	
Italia 21	1. INSIEME DI VARIETA' 2. franco azienda	LIT	12909	15143	24504	22261	22194	:	:	:	:	:							
		UCE	15,95	16,28	24,87	22,59	22,35												
		% a																	
		b	+ 0,7	+17,3															
Niederland 34	1. ALLE KWALITEI- TEN 2. franco veiling, exklusief verpak- king	HFL	86,97	91,82	90,77	:	189,17	198,37	156,70	162,10	114,42								
		ERE	27,74	31,07	32,37		67,67	71,32	56,49	57,90	38,84								
		% a																	
		b	+ 8,5	+ 5,6															
Belgien/ België 41	1. CATEGORIE I, couronnés 2. départ criée, emballage compris	BFR	651	659	:	:	:	865	829	1016	598								
		UCE	14,29	15,27				21,15	20,33	24,94	14,66								
		% a																	
		b	+24,3	+ 1,2															
Luxembourg		LFR																	
		UCE																	
		% a																	
		b																	
United Kingdom 61	1. ALL CLASSES 2. ex wholesale market, packing included	UKL	12,15	11,88	25,82	21,76	19,94	18,27	15,87	23,22	12,68	14,42	9,45						
		EUA	21,70	19,11	39,45	33,32	30,57	27,91	24,15	35,35	19,02	21,95	14,47						
		% a																	
		b	+32,5	- 2,2															
Irland 71	1. ALL CATEGORIES 2. free at market	IRL	30,74	32,53	33,07	20,94	25,90	39,68	55,67	54,01	44,09	42,99	28,11						
		EUA	54,89	52,33	50,53	32,06	39,70	60,62	84,72	82,21	66,12	65,45	43,05						
		% a																	
		b	+ 5,9	+ 5,8															
Danmark 81	1. 1st QUALITY 2. delivered at GASA packing included	DKR	222	228	:	:	:	:	800	257	234	243	221						
		EUA	31,17	33,72					68,45	37,64	34,14	35,28	31,43						
		% a																	
		b	+ 3,4	+ 2,7															

* { a. Veränderung gegenüber dem Vormonat (Landeswährung)
Variation par rapport au mois précédent (Monnaie nationale)
b. Veränderung gegenüber dem gleichen Zeitraum des Vorjahres (Landeswährung)
Variation par rapport à la même période de l'année précédente (Monnaie nationale)

N.B.: - Des Sonderheft S 8/1973 der Reihe "Agrarpreise" enthält eine detaillierte Beschreibung der die Preisreihen bestimmenden Merkmale.

- Le numéro spécial S 8/1973 de la série "Prix agricoles" contient la description détaillée des caractéristiques déterminantes des séries de prix.

B 2.2 KOPFSALAT / LETTUCE

Prix je 100 kg - ohne MwSt / Prix per 100 kg - hors TVA

B 2.2 LAITUES / LATTUGHE

Land und Quelle Pays et Source	1. Produktdefinition Définition du produit	2. Fragelage und Aufmachung Point de livraison et conditionnement	Währungs- Einheit Unité monétaire	Handelsweg: vom Erzeuger an den Handel Phase d'échange: du producteur au commerce																
				1975	1976	1977														
						J	F	M	A	M	J	J	A	S	O	N	D			
Deutschland 03	1. UNTERGLASWARE Qualität I 2. frei Markt	DM	172,80	203,79	265,75	245,65														
		ERE	56,67	72,38	99,14	91,49														
		% a b	X	+17,9																
France 12	1. DE SERRE, catégorie I 2. départ marché, emballage exclu	FF																		
		UCE																		
		% a b																		
Italia		LIT																		
		UCE																		
		% a b																		
Niederland 34	1. UIT SERRES, alle klassen 2. franco veiling, exklusief verpak- king	HFL	138,89	193,80	363,92	291,18	157,75	177,75	217,07	51,06	33,61									
		ERE	44,31	65,58	129,78	103,80	56,43	63,91	78,25	18,24	11,41									
		% a b		-6,9	+39,5															
Belgien/ België 41	1. DE SERRE, catégorie I 2. départ criée, emballage compris	BFR	854	1110	1587	2027	1169	1220	1429	:	:									
		UCE	18,74	25,72	38,57	49,19	28,45	29,83	35,05											
		% a b		-17,0	+30,2															
Luxembourg 51	1. DE PLEINE TERRE catégorie I 2. départ coopérative de production, emballage exclu	LFR	3590	2875																
		UCE	78,78	66,60																
		% a b		+69,6	-19,9															
United Kingdom 61	1. UNDER GLASS, quality I 2. ex wholesale market, packing included	UKL	48,72	60,51	98,64	94,48	59,86	37,23	59,69	39,34	35,27	37,04	47,03							
		EUA	87,00	97,35	150,73	144,67	91,76	56,88	90,84	59,88	52,89	56,39	72,03							
		% a b		+0,3	+24,2															
Irland		IRL																		
		EUA																		
		% a b																		
Danmark 81	1. UNDER GLASS (AND IN THE OPEN) 1st quality 2. delivered at GASA	DKR	816	904	1024	1320	1176	880	944	728	504	592	360							
		EUA	114,57	133,69	155,12	199,70	178,91	130,78	139,16	106,63	73,53	85,94	51,20							
		% a b		+20,0	+10,8															

% { a. Veränderung gegenüber dem Vormonat (Landeswährung)
Variation par rapport au mois précédent (Monnaie nationale)
b. Veränderung gegenüber dem gleichen Zeitraum des Vorjahres (Landeswährung)
Variation par rapport à la même période de l'année précédente (Monnaie nationale)

N.B.: - Des Sonderheft S 8/1973 der Reihe "Agrarpreise" enthält eine detaillierte Beschreibung der die Preisreihen bestimmenden Merkmale.

- Le numéro spécial S 8/1973 de la série "Prix agricoles" contient la description détaillée des caractéristiques déterminantes des séries de prix.

B 2.3 TOMATEN / TOMATOES

B 2.3 TOMATES / POMODORI

Preis je 100 kg - ohne MWSt / Prix par 100 kg - hors TVA

Land und/Quelle Pays et Source	1. Produktdefinition Définition du produit	Währungsinheit Unité monétaire	Handelsweg: vom Erzeuger an den Handel Phase d'échange: du producteur au commerce															
			1975		1976		1977										1977	
					J	F	M	A	M	J	J	A	S	O	N	D		
Deutschland 03	1. UNTERGLASWARE, Qualität I, 2. frei Markt	DM	123,75	127,16	:	:	:	:										
		ERE	40,58	45,17														
	%	a																
	b	X	+ 2,8															
France 12	1. DE SERRE, toutes catégories toutes variétés 2. départ marché, emballage inclu	FF																
		UCE																
	%	a																
	b																	
Italia 21	1. DI SERRA 2. franco magazzino grossista	LIT	:	54936	73125	92500	101250	110000	:	:	:	:						
		UCE		59,06	74,23	93,86	101,96	110,19										
	%	a																
	b		X															
Niederland 34	1. ONDER GLAS, alle klassen 2. franco veiling, exklusief verpakking	HFL	143,09	134,79	:	:	438,07	234,38	158,99	164,96	100,59							
		ERE	45,65	45,61			156,70	84,27	57,31	58,92	34,14							
	%	a																
	b	+32,6	- 5,8															
Belgique/ België 41	1. DE SERRE, catégorie I 2. départ criée, emballage compris	BFR	2672	2947	5405	20383	18011	6804	3547	2778	2238							
		UCE	58,64	68,27	131,35	494,66	438,29	166,39	87,00	68,19	54,85							
	%	a																
	b	+32,7	+10,3															
Luxembourg 51	1. DE PLEINE TERRE, catégorie I 2. départ coopératives de production, emballage exclu	LFR	:	2511														
		UCE		58,17														
	%	a																
	b	X	X															
United Kingdom 61	1. UNDER GLASS, class I 2. ex wholesale market packing included	UKL	32,74	38,34	:	:	97,70	79,40	62,70	57,70	44,90	36,50	32,50					
		EUA	58,76	61,68			149,76	121,31	95,42	87,83	67,33	55,57	49,78					
	%	a																
	b	+22,5	+17,1															
Irland 71	1. UNDER GLASS, all categories 2. free at market	IRL	39,62	34,58	:	:	143,30	102,29	73,30	53,46	36,60	19,84	23,70					
		EUA	70,75	55,63			219,66	156,28	111,55	81,38	54,89	30,20	36,30					
	%	a																
	b	- 7,9	-12,7															
Dahmark 81	1. UNDER GLASS, 1st quality 2. delivered at GASA, packing excluded	DKR	630	535	:	:	1682	849	748	576	479	414	377					
		EUA	88,45	79,12			255,88	126,17	110,27	84,37	69,88	60,10	53,61					
	%	a																
	b	+23,0	-15,1															

% { a. Veränderung gegenüber dem Vormonat (Landeswährung)
Variation par rapport au mois précédent (Monnaie nationale)
b. Veränderung gegenüber dem gleichen Zeitraum des Vorjahres (Landeswährung)
Variation par rapport à la même période de l'année précédente (Monnaie nationale)

N.B.: - Das Sonderheft S 8/1973 der Reihe "Agrarpreise" enthält eine detaillierte Beschreibung der die Preisreihen bestimmenden Merkmale.

- Le numéro spécial S 8/1973 de la série "Prix agricoles" contient la description détaillée des caractéristiques déterminantes des séries de prix.

Land und Quelle Pays et Source	1. Produktdefinition Définition du produit	2. Fragefrage und Aufmachung Point de livraison et conditionnement	Währungseinheit Unité monétaire	Handelsweg: vom Erzeuger an den Handel Phase d'échange: du producteur au commerce		1977												
				1975	1976	J	F	M	A	M	J	J	A	S	O	N	D	
Deutschland 03	1. QUALITÄT I 2. frei Markt	DM	58,49	55,70	91,42	89,62												
		ERE	19,18	19,78	34,11	33,38												
		% a b	X	- 4,8														
France 12	1. CATEGORIE 1, toutes variétés 2. départ marché, emballage exclu	FF																
		UCE																
		% a b																
Italien 21	1. INSIEME DI VARIETA' 2. franco azienda	LIT	:	16127	27995	31207	43010	46744	45432	:	:	19117						
		UCE		17,34	28,42	31,66	43,31	46,82	45,51			18,96						
		% a b		X														
Niederland 34	1. ALLE KWALITEI- TEN 2. franco veiling, exklusief verpakking	HFL	41,24	41,97	71,19	72,11	116,07	184,65	286,23	155,02	60,94							
		ERE	13,16	14,20	25,39	25,71	41,52	66,39	103,18	55,37	20,68							
		% a b	+18,8	+ 1,8														
Belgien/ Belgique 41	1. CATEGORIE I 2. départ criée, emballage compris	BFR	692	655	1377	1445	1911	2405	2349	1798	885							
		UCE	15,19	15,17	33,46	35,07	45,50	58,81	57,61	44,13	21,69							
		% a b	+19,9	- 5,4														
Luxembourg 51	1. CATEGORIE I 2. départ coopérative de production, emballage exclu	LFR	1871	1988														
		UCE	41,06	46,06														
		% a b	+36,2	+ 6,3														
United Kingdom 61	1. QUALITY I 2. ex wholesale market packing included	UKL	6,23	8,94	15,54	13,14	16,75	25,33	29,45	:	14,23	6,06	4,57					
		EUA	11,12	14,38	23,75	20,12	25,68	38,70	44,82		21,34	9,23	7,00					
		% a b	+41,6	+43,5														
Irland 71	1. ALL CATEGORIES 2. free at Dublin mar- ket	IRL	15,29	9,92	11,65	8,46	12,01	21,26	23,42	44,09	30,87	11,02	6,69					
		EUA	27,30	15,96	17,80	12,95	18,41	32,48	35,64	67,11	46,29	16,78	10,25					
		% a b	+36,2	-35,1														
Danmark 81	1. 1st QUALITY 2. delivered at GASA	DKR	174	197	230	272	294	386	:	:	265	135	107					
		EUA	24,43	29,13	34,84	41,15	44,73	57,36			38,66	19,60	15,22					
		% a b	+27,9	+13,2														

% { a. Veränderung gegenüber dem Vormonat (Landswährung)
Variation par rapport au mois précédent (Monnaie nationale)
b. Veränderung gegenüber dem gleichen Zeitraum des Vorjahres (Landswährung)
Variation par rapport à la même période de l'année précédente (Monnaie nationale)

N.B.: - Das Sonderheft S 8/1973 der Reihe "Agrarpreise" enthält eine detaillierte Beschreibung der die Preislagen bestimmenden Merkmale.

- Le numéro spécial S 8/1973 de la série "Prix agricoles" contient la description détaillée des caractéristiques déterminantes des séries de prix.

B3.1

KARTOFFELN / POTATOES / POMMES DE TERRE / PATATE

EUA/
UCE/ 100 kg

48-

24-


12-

6-

3-

D
F
I
N
B
L
UK ———
IRL
DK - - - -

Log. Maßstab / Echelle Log.



B3.1 SPEISEKARTOFFELN /
FOOD POTATOES

B3.1. POMMES DE TERRE DE CONSOMMATION /
PATATE PER CONSUMO DIRETTO

Preise je 100 kg - ohne MWSt / Prix par 100 kg - hors TVA

Land und Quelle Pays et source	1. Produktdefinition Définition du produit	Währungsinheit Unité monétaire	Handelsweg: vom Erzeuger an den Handel ; Phase d'échange: du producteur au commerce ;													
			Ø		1977										1977	
			1975	1976	J	F	M	A	M	J	J	A	S	O	N	D
Deutschland 03	1. Mittelfrühe und spä- te Sorten	DM	18,88	50,41	38,70	38,69	35,40	33,75	22,75	29,30	33,50					
		ERE	6,19	17,90	14,44	14,41	13,21	12,64	8,54	11,02	12,76					
	2. ab Hof, ohne Sack	% a														
		% b	+27,8	+167,0												
France 11	1. Bintje 40 mm	FF	36,60	110,38	130,66	107,74	68,93	67,41	:	:	:	21,87				
		UCE	6,89	20,65	23,45	19,37	12,35	12,06				3,91				
	2. départ ferme, en vrac	% a														
		% b	+30,2	+201,6												
Italien 21	1. Semi-primaticcie e tardive	LIT	8977	26989	25893	24842	20829	18460	18106	20159	17832	14796				
		UCE	11,09	29,02	26,28	25,21	20,98	18,49	18,09	20,16	17,58	14,67				
	2. f. co partenza azienda, alla rinfusa	% a														
		% b	+18,1	+200,6												
Niederland 13A	1. Middelvroege en late soorten	HFL	26,00	66,70	61,25	47,75	33,90	36,95	31,40	34,20	:					
		ERE	8,29	22,57	21,84	17,02	12,13	13,28	11,32	12,22						
	2. af bedrijf, excl. verpakking	% a														
		% b	+69,4	+156,5												
Belgien 41	1. Mi-hâtives et tar- dives, tous calibres	BFR	272,6	910,4	838,3	723,1	482,5	488,5	:	:	:	106,1	93,96			
		UCE	5,98	21,09	20,37	17,55	11,74	11,95				2,61	2,31			
	2. départ ferme, en vrac	% a														
		% b	+69,8	+234,0												
Luxemburg 51	1. Bintje	LFR	570	1140	1140	1140	1140	1140	1140	1140	1140	1140	285	285		
		UCE	12,51	26,41	27,70	24,61	27,74	27,88	27,96	27,98	27,94	28,03	6,99	6,97		
	2. départ ferme, sac de l'acheteur	% a														
		% b	+137,5	+100,0												
United Kingdom 61	1. All varieties and grades	UKL	5,45	16,25	16,74	15,06	12,41	11,34	6,91	:	:	4,27	3,58			
		EUA	9,73	26,14	25,58	23,06	19,02	17,33	10,52			6,50	5,48			
	2. ex farm, loose	% a														
		% b	+180,9	+198,2												
Irland 71	1. All varieties and grades	IRL	6,36	12,44	12,40	12,95	12,89	12,13	11,93	10,47	10,51	4,78				
		EUA	11,36	20,01	18,95	19,83	19,76	18,53	18,16	15,94	15,76	7,28				
	2. free at market, loose	% a														
		% b	+136,3	+95,6												
Dänemark 81	1. Bintje, Jutland	DKR	53,43	141,98	122,66	120,75	120,65	118,46								
		EUA	7,50	21,00	18,58	18,27	18,35	17,60								
	2. ex farm, loose	% a														
		% b	+13,9	+165,7												

% { a. Veränderung gegenüber dem Vormonat (Landeswährung)
Variation par rapport au mois précédent (Monnaie nationale)
b. Veränderung gegenüber dem gleichen Zeitraum des Vorjahres (Landeswährung)
Variation par rapport à la même période de l'année précédente (Monnaie nationale)

N. B. - Das Sonderheft S8/1973 dieser Reihe enthält eine detaillierte Darstellung der preisbestimmenden Merkmale.

- Le numéro spécial S8/1973 de la présente série contient une description détaillée des caractéristiques déterminantes des prix.

B3.2 SPEISEKARTOFFELN /
FOOD POTATOES

B3.2 POMMES DE TERRE DE CONSOMMATION /
PATATE PER CONSUMO DIRETTO

Preise je 100 kg - ohne MwSt / Prix par 100 kg - hors TVA

Land und Quelle Pays et Source	1. Produktdefinition Définition du produit	Währungseinheit Unité monétaire	Handelsweg: vom Grosshändler an den Einzelhandel Phase d'échange: du grossiste au détaillant																
			Ø		1977												1977		
			1975	1976	J	F	M	A	M	J	J	A	S	O	N	D			
Deutschland	2. Frachtlage und Aufmachung Point de livraison et conditionnement	DM																	
		ERE																	
		% a																	
		% b																	
France 11	1. Toutes variétés, tous calibres 2. départ Paris Rungis, en sacs	FF	53,84	143,26	186,22	158,93	121,76	:	:	:	:	46,82	37,25						
		UCE	10,12	26,80	33,42	28,58	21,82					8,37	6,65						
		% a																	
		% b	+ 8,0	+166,1															
Italia 21	1. Semi-primaticce e tardive 2. f. co partenza gros- sista in sacchi	LIT	10948	29341	31000	30527	28210	26077	27237	24530	20623	17526							
		UCE	13,52	31,54	31,47	30,97	28,41	26,12	27,21	24,54	20,33	17,38							
		% a																	
		% b	+15,0	+168,0															
Niederlande 31	1. Bintje 35 mm opwaarts 2. af bedrijf, excl. ver- pakking	HFL	23,27	79,16	57,40	43,90	32,40	34,00	29,30	27,50	:	:	8,50						
		ERE	7,42	26,79	20,47	15,65	11,59	12,22	10,56	9,82			3,03						
		% a																	
		% b	+62,0	+240,2															
Belgique/ België		BFR																	
		UCE																	
		% a																	
		% b																	
Luxembourg		LFR																	
		UCE																	
		% a																	
		% b																	
United Kingdom		UKL																	
		EUA																	
		% a																	
		% b																	
Irland 71	1. All varieties and grades 2. free at market	IRL	6,50	12,66	13,37	14,23	13,39	13,39	13,39	13,01	9,39	4,49							
		EUA	11,61	20,37	20,43	21,79	20,53	20,46	20,38	19,80	14,08	6,84							
		% a																	
		% b	+95,6	+94,8															
Danmark		DKR																	
		EUA																	
		% a																	
		% b																	

% { a. Veränderung gegenüber dem Vormonat (Landeswährung)
Variation par rapport au mois précédent (Monnaie nationale)
b. Veränderung gegenüber dem gleichen Zeitraum des Vorjahres (Landeswährung)
Variation par rapport à la même période de l'année précédente (Monnaie nationale)

N.B. - Das Sonderheft S8/1973 dieser Reihe enthält eine detaillierte Darstellung der preisbestimmenden Merkmale.

- Le numéro spécial S8/1973 de la présente série contient une description détaillée des caractéristiques déterminantes des prix.

Preise je 100 l - ohne MwSt / Prix par 100 l - hors TVA

Zone u. Quelle Zone et source	1. Produktdefinition Définition du produit	Handelsweg: vom Produzenten oder von der Genossenschaft an den Handel; Behälter des Käufers. Phase d'échange: du producteur ou de la coopérative au commerce; récipients de l'acheteur														
	2. Frachtlage und Aufmachung Point de livraison et conditionnement	Ø														
	Währungseinheit Unité monétaire	1975	1976	1977										1977		
				J	F	M	A	M	J	J	A	S	O	N	D	

FRANCE

Entsprechend der Kat. RI

Correspondant à la cat. RI

C II II	1. Rouge 10 ^o 5 : Béziers	FF	96,6	107,5	113,3	114,0	115,0	114,4	116,1	:	:	:				
	2. départ cave, en vrac	UCE	18,16	20,11	20,33	20,50	20,60	20,48	20,58							
	%	a														
		b	+ 4,9	-11,3												
C II II	1. Rouge 10 ^o 5 : Montpellier	FF	96,2	106,7	117,4	114,8	114,9	114,4	114,4	:	:	114,4				
	2. départ cave, en vrac	UCE	18,09	19,96	21,07	20,64	20,59	20,48	20,45			20,45				
	%	a														
		b	+ 5,0	+10,9												
C II II	1. Rouge 10 ^o 5 : Narbonne	FF	97,5	107,9	116,9	114,4	115,0	114,8	115,8	:	:	115,5				
	2. départ cave, en vrac	UCE	18,33	20,19	20,98	20,57	20,60	20,55	20,70			20,64				
	%	a														
		b	+ 5,5	+10,7												
C II II	1. Rouge 9 ^o 5 : Carcassonne	FF	85,6	92,3	:	96,9	99,0	98,80	98,80	97,85	:	97,85				
	2. départ cave, en vrac	UCE	16,09	17,27		17,42	17,74	17,68	17,66	17,54		17,49				
	%	a														
		b	+ 5,3	+ 7,8												
C II II	1. Rouge 9 ^o 5 : Nîmes	FF	85,5	90,1	99,4	98,9	99,4	98,80	98,90	99,09	98,80	:				
	2. départ cave, en vrac	UCE	16,07	16,86	17,84	17,78	17,81	17,68	17,68	17,76	17,72					
	%	a														
		b	+ 5,7	+ 5,4												
C II II	1. Rouge 10 ^o 5 : Perpignan	FF	96,1	106,7	114,4	114,8	115,5	111,6	115,0	112,5	114,4	110,3				
	2. départ cave, en vrac	UCE	18,07	19,96	20,53	20,64	20,69	19,97	20,56	20,16	20,52	19,71				
	%	a														
		b	+ 4,7	+ 11,0												

ITALIA

Entsprechend der Kat. RI

Correspondant à la cat. RI

C II ZI	1. Rosso 10 ^o - 12 ^o Asti	LIT	15338	15775	17600	18350	18900	19850	20350	20500	20500	20500				
	2. f.co partenza canti- na produttore, sfuso	UCE	18,94	16,96	17,87	18,62	19,03	19,88	20,33	20,50	20,21	20,33				
	%	a														
		b	- 4,5	+ 2,8												

% { a. Veränderung gegenüber dem Vormonat (Landeswährung)
Variation par rapport au mois précédent (Monnaie nationale)
b. Veränderung gegenüber dem gleichen Zeitraum des Vorjahres (Landeswährung)
Variation par rapport à la même période de l'année précédente (Monnaie nationale)

N.B.: - Die Nummer 6/1975 (S 12) von "Agrarstatistik" enthält eine detaillierte Beschreibung der die Preisreihen bestimmenden Merkmale.

- Le numéro 6/1975 (S 12) de "Statistique agricole" contient une description détaillée des caractéristiques déterminantes des séries de prix.

ITALIA

Preise je 100 l - ohne MWSt / Prix par 100 l - hors TVA

Zones n. Quelle Zones et source	1. Produktdefinition Définition du produit	Währungseinheit Unité monétaire	Handelsweg: vom Produzenten oder von der Genossenschaft an den Handel; Behälter des Käufers Phase d'échange: du producteur ou de la coopérative au commerce récipients de l'acheteur														
			Ø		1977										1977		
			1975	1976	J	F	M	A	M	J	J	A	S	O	N	D	
C II Z	1. Rosso 9° - 10°5 : Verona	LIT	11621	14006	16526	17310	17500	17500	17500	17500	17500	16875	16750				
	2. f.co partenza cantina produttore, sfuso	UCE	14,35	15,06	16,78	17,56	17,62	17,53	17,49	17,50	16,64	16,61					
	% a																
	% b	- 3,8	+20,5														
C II Z	1. Rosso 10° : Reggio E.	LIT	12531	14248	16500	16500	16500	16500	16500	16500	16500	16500	16500				
	2. f.co partenza cantina produttore, sfuso	UCE	15,48	15,32	16,75	16,74	16,62	16,53	16,49	16,50	16,27	16,36					
	% a																
	% b	- 1,3	+13,7														
C II Z	1. Rosso 10° - 11° : Teramo	LIT	16542	18958	23000	23000	23000	23000	23000	24500	24500	24500					
	2. f.co partenza cantina produttore, sfuso	UCE	20,43	20,38	23,35	23,34	23,16	23,04	22,98	24,51	24,16	24,29					
	% a																
	% b	+ 0,8	+14,6														
C III Z	1. Rosso 11° - 12° : Matera	LIT	15460	18847	24700	24700	24700	24700	24700	24700	22800	23400					
	2. f.co partenza cantina produttore, sfuso	UCE	19,09	20,26	25,07	25,06	24,87	24,74	24,68	24,71	22,48	23,20					
	% a																
	% b	+ 2,2	+21,9														

Entsprechend der Kat. RII

Correspondant à la cat. RII

C III Z	1. Rosso 13° : Brindisi	LIT	15643	17580	22750	22295	22295	22295	21775	20475	19825	19825					
	2. f.co magazzino gros- sista, sfuso	UCE	19,32	18,90	23,09	22,62	22,45	22,33	21,76	20,48	19,55	19,66					
	% a																
	% b	- 3,7	+12,4														
C III Z	1. Rosso 13° - 14° Bari	LIT	17320	19900	26123	26230	25988	24975	24975	24570	24570	24570					
	2. f.co magazzino gros- sista, sfuso	UCE	21,39	21,39	26,52	26,61	26,17	24,35	24,29	24,58	24,23	24,36					
	% a																
	% b	- 7,1	+14,9														
C III Z	1. Rosso 11° - 13° : Catanzaro	LIT	29563	23792	24000	24000	24000	24000	24000	24000	24000	24000					
	2. f.co magazzino gros- sista, sfuso	UCE	36,51	25,58	24,36	24,35	24,17	24,04	23,98	24,01	23,66	23,80					
	% a																
	% b	+17,7	-19,5														
C III Z	1. Rosso 12° - 13° : Sassari	LIT	22250	23667	26000	28000	28000	28000	30000	30000	30000	30000					
	2. f.co magazzino gros- sista, sfuso	UCE	27,48	25,44	26,39	28,41	28,20	28,05	29,98	30,01	29,58	29,75					
	% a																
	% b	-10,7	+ 6,4														

- * a. Veränderung gegenüber dem Vormonat (Landeswährung)
Variation par rapport au mois précédent (Monnaie nationale)
b. Veränderung gegenüber dem gleichen Zeitraum des Vorjahres (Landeswährung)
Variation par rapport à la même période de l'année précédente (Monnaie nationale)

N.B.: - Die Nummer 6/1975 (S 12) von "Agrarstatistik" enthält eine detaillierte Beschreibung der die Preisreihen bestimmenden Merkmale.

- Le numéro 6/1975 (S 12) de "Statistique agricole" contient une description détaillée des caractéristiques déterminantes des séries de prix.

Preise je 100 l - ohne MWSt / Prix par 100 l - hors TVA

Zone u. Quelle Zone et Source	1. Produktdefinition Définition du produit	Währungseinheit Unité monétaire	Handelsweg: vom Produzenten oder von der Genossenschaft an den Handel; Behälter des Käufers. Phase d'échange: du producteur ou de la coopérative au commerce; récipients de l'acheteur												
	2. Frachtlage und Aufmachung Point de livraison et conditionnement		Ø	1977											
			1975	1976	J	F	M	A	M	J	J	A	S	O	N

ITALIA

Entsprechend der Kat. AI

Correspondant à la cat. AI

C II Z	1. Bianco 9°5 - 10°5 : Forlì	LIT	10678	13470	15300	15230	15150	14870	14980	14770	14700	15000				
	2. f.co partenza cantina produttore, sfuso	UCE	13,19	14,48	15,53	15,45	15,26	15,00	14,97	14,77	14,49	14,87				
		% a														
		% b	+ 3,0	+26,1												
C II Z	1. Bianco 10° - 11° : Viterbo	LIT	10471	13917	15000	16000	16000	16000	16000	16000	16000	16000				
	2. f.co partenza cantina produttore, sfuso	UCE	12,93	14,96	15,23	16,23	16,11	16,03	15,99	16,00	15,78	15,87				
		% a														
		% b	-12,1	+32,9												
C III Z	1. Bianco S. Severo 9° - 11° ; Foggia	LIT	10523	15529	16275	18262	18400	18400	18250	17825	17825	17825				
	2. f.co mercato all'in- grosso, sfuso	UCE	13,00	16,70	16,52	18,53	18,53	18,43	18,24	17,83	17,57	17,68				
		% a														
		% b	+ 0,3	+47,6												
C III Z	1. Bianco di Martina Franca 11° : Taranto	LIT	12794	15943	18400	18262	18262	18262	18400	18175	18975	18975				
	2. f.co partenza magaz- zino produttore, sfuso	UCE	15,60	17,14	18,68	18,53	18,39	18,29	19,11	18,98	18,71	18,82				
		% a														
		% b	- 3,4	+24,6												

LUXEMBOURG

Entsprechend der Kat. AII

Correspondant à la cat. AII

A Z	1. Elbling blanc 9° - 10° 5	LFR	2300	2425	2800	2800	2800	2800	2800	2800	2800	2800	2800		
	2. départ cave, en vrac	UCE	50,47	56,13	68,04	67,95	68,14	68,47	68,68	68,73	68,62	68,86	68,69	68,47	
		% a													
		% b	+ 6,1	+ 5,4											
A Z	1. Rivaner blanc 10° - 11°	LFR	2600	2700	3000	3000	3000	3000	3000	3000	3000	3000	3000		
	2. départ cave, en vrac	UCE	57,06	62,55	72,90	72,81	73,00	73,36	73,58	73,64	73,52	73,78	73,60	73,37	
		% a													
		% b	+ 6,1	0,0											

% { a. Veränderung gegenüber dem Vormonat (Landeswährung)
Variation par rapport au mois précédent (Monnaie nationale)
b. Veränderung gegenüber dem gleichen Zeitraum des Vorjahres (Landeswährung)
Variation par rapport à la même période de l'année précédente (Monnaie nationale)

N.B.: - Die Nummer 6/1975 (S 12) von "Agrarstatistik" enthält eine detaillierte Beschreibung der die Preisreihen bestimmenden Merkmale.

- Le numéro 6/1975 (S 12) de "Statistique agricole" contient une description détaillée des caractéristiques déterminantes des séries de prix.

Preise je 100 l - ohne MWSt / Prix par 100 l - hors TVA

Zone u. Quelle Zone et Source	1. Produktdefinition Définition du produit	Handelsweg: vom Produzenten oder von der Genossenschaft an den Handel; Behälter des Käufers Phase d'échange: du producteur ou de la coopérative au commerce; récipients de l'acheteur																
	2. Frachtlage und Aufmachung Point de livraison et conditionnement	Währungseinheit Unité monétaire	1975	1976	1977										1977			
					J	F	M	A	M	J	J	A	S	O	N	D		

FRANCE

C II II	1. CORBIERES (v.d.q.s.) rouge 12° 2. départ cave	FF	122,3	155,2	171,0	164,3	172,0	172,0	177,0	180,0	189,6									
		UCE	22,99	29,04	30,69	29,54	30,82	30,78	31,64	32,26	34,00									
		%																		
		b	- 2,4	+26,9																
C II II	1. COTES DE PRO- VENCE (v.d.q.s.) rosé 11° 5 2. départ cave	FF	159,3	198,4	230,0	230,0	230,0	232,0	230,0	230,0	230,0	230,0								
		UCE	29,95	37,12	41,28	41,36	41,21	41,52	41,12	41,22	41,25	41,10								
		%																		
		b	+ 3,5	+24,5																
C II II	1. COTES DU RHONE (a.o.c.) rouge 12° 2. départ cave	FF	224,4	378,6	432,6	441,0	447,6	414,6	446,8	431,4	441,1	453,0								
		UCE	42,19	70,83	77,63	79,30	80,20	74,20	79,88	77,31	79,10	80,96								
		%																		
		b	+10,7	+68,7																
C I II	1. BORDEAUX (a.o.c.) blanc 11° 5 2. départ cave	FF	117,7	117,2	115,0	115,0	110,0	115,0	135,0	140,0	140,0	140,0								
		UCE	22,13	21,93	20,64	20,68	19,71	20,58	24,14	25,09	25,11	25,02								
		%																		
		b	+14,2	- 0,4																
C I II	1. BORDEAUX (a.o.c.) rouge 11° 5 2. départ cave	FF	157,1	234,7	285,0	285,0	240,0	265,0	300,0	305,0	305,0	305,0								
		UCE	29,53	43,91	51,15	51,25	43,00	47,43	53,64	54,66	54,70	54,51								
		%																		
		b	-16,5	+49,7																
B II	1. MUSCADET (a.o.c.) blanc 11° 5 2. départ cave	FF	169,8	190,1	207,6	215,5	222,0	222,0	266,3	285,8	305,0	332,8								
		UCE	31,92	35,57	37,26	38,75	39,78	39,73	47,61	51,22	54,70	59,48								
		%																		
		b	-25,0	+12,0																

% {
a. Veränderung gegenüber dem Vormonat (Landeswährung)
Variation par rapport au mois précédent (Monnaie nationale)
b. Veränderung gegenüber dem gleichen Zeitraum des Vorjahres (Landeswährung)
Variation par rapport à la même période de l'année précédente (Monnaie nationale)

N.B.: - Die Nummer 6/1975 (S 12) von "Agrarstatistik" enthält eine detaillierte Beschreibung der die Preisreihen bestimmenden Merkmale.

- Le numéro 6/1975 (S 12) de "Statistique agricole" contient une description détaillée des caractéristiques déterminantes des séries de prix.

Preise je 100 l - ohne MWSt / Prix par 100 l - hors TVA

Zone II Zone et	1. Produktdefinition Définition du produit	Währungseinheit Unité monétaire	Handelsweg: vom Produzenten oder von der Genossenschaft an den Handel: Behälter des Käufers Phase d'échange: du producteur ou de la coopérative au commerce; récipients de l'acheteur													
	2. Frachtlage und Aufmachung Point de livraison et conditionnement		Ø	1977											1977	
			1975	1976	J	F	M	A	M	J	J	A	S	O	N	D

ITALIA

C II Z	1. BARBERA, 1a qual., rosso: Asti 12°5 - 13° 2. f.co partenza cantina produttore	LIT	28542	27633	31250	31250	30900	30500	30500	30500	30500						
		UCE	35,25	29,71	31,22	31,71	31,12	30,55	30,48	30,51	30,07	30,24					
		% a b															
C II Z	1. DOLCETTO DELLE LANGHE, tipico dell'Albese, rosso: Cuneo 2. f.co partenza cantina produttore	LIT	52500	50500	60000	60000	60000	60000	70000	67500	67500						
		UCE	64,84	54,29	60,90	60,88	60,42	60,10	69,94	67,52	66,55						
		% a b															
C II Z	1. BARBERA, tipico dell'Albese, rosso: Cuneo 2. f.co partenza cantina produttore	LIT	40000	47292	57500	57500	57500	57500	70000	70000	70000	70000					
		UCE	49,40	50,84	58,37	58,34	57,90	57,60	69,94	70,02	69,02	69,41					
		% a b															
C II Z	1. BORGOGNA di Col- lina, bianco 12° : Bolzano 2. f.co partenza cantina produttore	LIT	40500	42042	45000	45000	52500	53500	53000	52500	53000	53000					
		UCE	50,02	45,20	45,68	45,66	52,87	53,59	52,96	52,51	52,26	52,56					
		% a b															
C II Z	1. MERLOT, rosso 11°5 - 12° : Treviso 2. f.co partenza cantina produttore	LIT	16383	18457	21291	22031	22031	22031	22031	22031	21740	21440					
		UCE	20,23	19,84	21,61	22,35	22,19	22,02	22,01	22,04	21,43	21,26					
		% a b															
C II Z	1. CABERNET, rosso 11° - 12° : Treviso 2. f.co partenza cantina produttore	LIT	18541	20506	24725	24725	24725	24725	24725	24725	24725	24725					
		UCE	22,90	22,05	25,10	25,09	24,90	24,77	24,70	24,73	24,38	24,52					
		% a b															
C II Z	1. LAMBRUSCO, rosso di Sorbara : Modena 2. f.co partenza cantina produttore	LIT	17098	20989	23500	23500	23500	23500	23500	23500	23500	23500					
		UCE	21,12	22,57	23,85	23,84	23,66	23,54	23,48	23,51	23,17	23,30					
		% a b															
C II Z	1. SANGIOVESE, rosso : Forlì 2. f.co partenza cantina produttore	LIT	30052	31250	39000	43700	41250	42500	45000	38750	43750	47500					
		UCE	37,11	33,60	39,59	44,34	41,54	42,57	44,86	38,76	43,14	47,10					
		% a b															

* a. Veränderung gegenüber dem Vormonat (Landeswährung)
Variation par rapport au mois précédent (Monnaie nationale)
b. Veränderung gegenüber dem gleichen Zeitraum des Vorjahres (Landeswährung)
Variation par rapport à la même période de l'année précédente (Monnaie nationale)

N.B.: - Die Nummer 6/1975 (S 12) von "Agrarstatistik" enthält eine detaillierte Beschreibung der die Preisreihen bestimmenden Merkmale.

- Le numéro 6/1975 (S 12) de "Statistique agricole" contient une description détaillée des caractéristiques déterminantes des séries de prix.

Preise je 100 l - ohne MwSt / Prix par 100 l - hors TVA

Zone u. Quelle Zone et Source	1. Produktdefinition Définition du produit	2. Frachtlage und Aufmachung Point de livraison et conditionnement	Währungseinheit Unité monétaire	Handelsweg: vom Produzenten oder von der Genossenschaft an den Handel; Behälter des Käufers Phase d'échange: du producteur ou de la coopérative au commerce; récipients de l'acheteur												
				1977												1977
				1975	1976	J	F	M	A	M	J	J	A	S	O	N

ITALIA

CH Z	1. ALBANA, bianco : Forlì 2. f.co partenza cantina produttore	LIT	39635	41063	50500	53700	53120	58750	59000	55625	57500	58125				
		UCE	48,95	44,15	51,26	54,49	53,49	58,35	58,95	55,64	56,69	57,64				
		% a b														
CH Z	1. CHIANTI, classico, rosso 12°5 : Sienä 2. f.co partenza cantina produttore	LIT	24765	25481	32000	32250	34900	34500	34500	34500	34500	29000				
		UCE	30,51	27,39	32,48	32,72	35,14	34,56	34,47	34,51	34,02	28,76				
		% a b														
CH Z	1. CASTELLI Frascati-Grottaferrata, bianco 12° : Roma 2. f.co. partenza cantina produttore	LIT	21604	22008	23900	27100	28300	28800	29300	29300	29300	29300				
		UCE	26,68	23,66	24,26	27,50	28,50	28,85	29,28	29,31	28,89	29,05				
		% a b														

LUXEMBOURG

AZ	1. AUXERROIS, blanc 10°5-11°5 : Marque Nationale 2. départ cave, vrac	LFR	3300	3667	3850	3850	3850	3850	3850	3850	3850	3850	3850	3850		
		UCE	72,42	84,95	93,56	93,43	93,69	94,15	94,43	94,50	94,35	94,68	94,45	94,15		
		% a b														
AZ	1. RIESLING, blanc 10°5-11°5 : Marque Nationale 2. départ cave, vrac	LFR	3800	4267	4600	4600	4600	4600	4600	4600	4600	4600	4600	4600		
		UCE	83,39	98,85	111,78	111,63	111,94	112,49	112,83	112,91	118,73	113,12	112,85	112,49		
		% a b														

- * { a. Veränderung gegenüber dem Vormonat (Landeswährung)
Variation par rapport au mois précédent (Monnaie nationale)
b. Veränderung gegenüber dem gleichen Zeitraum des Vorjahres (Landeswährung)
Variation par rapport à la même période de l'année précédente (Monnaie nationale)

N.B.: - Die Nummer 6/1975 (S 12) von "Agrarstatistik" enthält eine detaillierte Beschreibung der die Preisreihen bestimmenden Merkmale.

- Le numéro 6/1975 (S 12) de "Statistique agricole" contient une description détaillée des caractéristiques déterminantes des séries de prix.

D 1.1 SPEISEERBSEN / DRIED PEAS

D 1.1 POIS SECS / PISELLI SECCHI

Preise je 100 kg - ohne MWSt / Prix par 100 kg - hors TVA

Land und Quelle Pays et Source	1. Produktdefinition Définition du produit 2. Frachtlage und Aufmachung Point de livraison et conditionnement	Währungseinheit Unité monétaire	Handelsweg: vom Erzeuger an den Handel (ausser F) Phase d'échange: du producteur au commerce (sauf F)												
			Ø												
			1973	1974	1975	1976	1977	1978							
Deutschland 01	1. Speiseerbsen, gelbe und grüne	DM	173,25	145,52	51,89	51,89									
		ERE	53,03	47,18	17,02	18,43									
	% a														
	% b	+61,5	-16,0	-64,4	0,0										
France 11	1. Pois secs	FF	95,36	166,99	178,2	85,7									
		UCE	17,44	29,17	22,22	16,03									
	% a														
	% b	+69,0	+75,1	-29,2	-27,5										
Italia		LIT													
		UCE													
	% a														
	% b														
Niederland 31	1. Groene erwten, doorsneekwaliteit	HFL	103,20	121,80	62,70	60,45									
		ERE	30,13	38,05	20,00	20,46									
	% a														
	% b	+168,4	+18,0	-48,5	-3,6										
Belgique/ België 41	1. Pois secs	BFR	919,2	1312,5	:	883,3									
		UCE	19,23	28,29		20,46									
	% a														
	% b	+71,3	+42,8		X										
Luxembourg		LFR													
		UCE													
	% a														
	% b														
United Kingdom 61	1. Peas, harvested dry	UKL	9,46	13,73	14,07										
		EUA	18,86	27,05	25,12										
	% a														
	% b	+87,0	+45,7	+2,1											
Ireland	1. Dried peas	IRL	8,33	12,56	14,72	16,28									
		EUA	16,58	24,64	26,28	26,19									
	% a														
	% b	X	+50,8	+17,2	+10,6										
Danmark		DKR													
		EUA													
	% a														
	% b														

% { a. Veränderung gegenüber dem Vormonat (Landeswährung)
Variation par rapport au mois précédent (Monnaie nationale)
b. Veränderung gegenüber dem gleichen Zeitraum des Vorjahres (Landeswährung)
Variation par rapport à la même période de l'année précédente (Monnaie nationale)

N.B.: - Die Nummer 6/1975 (S 12) von "Agrarstatistik" enthält eine detaillierte Beschreibung der die Preisreihen bestimmenden Merkmale.

- Le numéro 6/1975 (S 12) de "Statistique agricole" contient une description détaillée des caractéristiques déterminantes des séries de prix.

D 1.2 SPEISEBOHNEN / DRIED BEANS

D 1.2 HARICOTS SECS / FAGIUOLI SECCHI

Preise je 100 kg - ohne MWSt / Prix par 100 kg - hors TVA

Land und Quelle Pays et Source	1. Produktdefinition Définition du produit 2. Frachtlage und Aufmachung Point de livraison et conditionnement	Währungseinheit Unité monétaire	Handelsweg: vom Erzeuger an den Handel (ausser F) Phase d'échange: du producteur au commerce (sauf F)											
			Ø											
			1973	1974	1975	1976	1977	1978						
Deutschland		DM												
		ERE												
		% a b												
France 11	1. Haricots secs, flageolets verts	FF	281	413	385									
	2. du grossiste au détaillant, départ grossiste	UCE	51,38	72,15	72,38									
		% a b												
Italia 21	1. Fagioli secchi	LIT	2594	46163	50148	43448								
	2. franco luogo di produzione	UCE	36,28	59,64	61,93	46,71								
		% a b												
Nederland 31	1. Bruine bonen, doorsneekwaliteit	HFL	124,70	144,80	114,20	189,45								
	2. af-boerderij	ERE	36,41	45,24	36,37	64,11								
		% a b												
Belgique/ België 41	1. Haricots secs	BFR	640,0	623,5	661,1	1116,0								
	2. départ ferme	UCE	13,39	13,44	14,51	25,85								
		% a b												
Luxembourg		LFR												
		UCE												
		% a b												
United Kingdom		UKL												
		EUA												
		% a b												
Ireland		IRL												
		EUA												
		% a b												
Danmark		DKR												
		EUA												
		% a b												

a. Veränderung gegenüber dem Vormonat (Landeswährung)
Variation par rapport au mois précédent (Monnaie nationale)
b. Veränderung gegenüber dem gleichen Zeitraum des Vorjahres (Landeswährung)
Variation par rapport à la même période de l'année précédente (Monnaie nationale)

N.B.: - Die Nummer 6/1975 (S 12) von "Agrarstatistik" enthält eine detaillierte Beschreibung der die Preisreihen bestimmenden Merkmale.

- Le numéro 6/1975 (S 12) de "Statistique agricole" contient une description détaillée des caractéristiques déterminantes des séries de prix.

D 2.1 ZUCKERRÜBEN / SUGAR BEET
durchschnittserlöse / unit value

D 2.1 BETTERAVES SUCRIERES / BARBABIETOLA DA ZUCCHERO
valeur unitaire / valore unitario

Preise je 1000 kg - ohne MWSt / Prix par 1000 kg - hors TVA

Land und Quelle Pays et Source	1. Produktdefinition Définition du produit 2. Frachtlage und Aufmachung Point de livraison et conditionnement	Währungseinheit Unité monétaire	Handelsweg: vom Erzeuger an den Handel Phase d'échange: du producteur au commerce															
			1973	1974	1975	1976	1977	1978	Ø									
Deutschland 01	1.	DM	67,5	67,8	74,4	74,6												
	2. frei Sammelstelle	ERE	20,66	21,98	24,40	26,50												
	%	a																
		b	+ 0,9	+ 0,4	+ 9,7	+ 0,3												
France 11	1.	FF	94,2	113,8	123,0	123,3												
	2. départ bordure de champs	UCE	17,22	19,88	23,12	23,07												
	%	a																
		b	- 4,4	+20,8	+ 8,1	+ 0,2												
Italia 21	1.	LIT	12962	21164	24947													
	2. franco azienda agricola	UCE	18,13	27,34	30,81													
	%	a																
		b	+13,6	+63,3	+17,9													
Niederland 31	1.	HFL	71,71	90,05	93,51	83,37												
	2. franco-laadplaats	ERE	20,94	28,13	29,83	28,21												
	%	a																
		b	- 1,7	+25,6	+ 3,8	-10,9												
Belgique/ België 41	1.	BFR	889,8	1062,2	1095,4	1162,3												
	2. départ sur wagon ou sur camion de l'acheteur	UCE	18,62	22,90	24,04	26,93												
	%	a																
		b	+ 4,8	+19,4	+ 3,1	+ 6,1												
Luxembourg		LFR																
		UCE																
	%	a																
		b																
United Kingdom 61	1.	UKL	10,10	13,50	18,10													
	2. delivered to factory	EUA	20,14	26,50	32,32													
	%	a																
		b	+20,2	+33,7	+34,1													
Irland 71	1.	IRL	7,40	11,00	16,10													
	2. ex farm	EUA	14,75	21,59	28,75													
	%	a																
		b	- 3,9	+48,6	+46,4													
Danmark 81	1.	DKR	138,2	159,3	176,1	192,7												
	2. ab avler	EUA	18,63	21,94	24,72	28,50												
	%	a																
		b	-11,6	+15,3	+10,5	+ 9,4												

% { a. Veränderung gegenüber dem Vormonat (Landeswährung)
Variation par rapport au mois précédent (Monnaie nationale)
b. Veränderung gegenüber dem gleichen Zeitraum des Vorjahres (Landeswährung)
Variation par rapport à la même période de l'année précédente (Monnaie nationale)

N.B.: - Die Nummer 6/1975 (S 12) von "Agrarstatistik" enthält eine detaillierte Beschreibung der die Preisreihen bestimmenden Merkmale.

- Le numéro 6/1975 (S 12) de "Statistique agricole" contient une description détaillée des caractéristiques déterminantes des séries de prix.

D 2.2 ZUCKERRÜBEN / SUGAR BEET
standard Qualität / standard quality

D 2.2 BETTERAVES SUCRIERES / BARBABIETOLA DA ZUCCHERO
qualité standard / qualità standard

Preise je 1000 kg - ohne MWSt / Prix par 1000 kg - hors TVA

Land und Quelle Pays et Source	1. Produktdefinition Définition du produit 2. Frachtlage und Aufmachung Point de livraison et conditionnement	Währungseinheit Unité monétaire	Handelsweg: vom Erzeuger an die Industrie Phase d'échange: du producteur à l'industrie															
			1973	1974	1975	1976	1977	1978	Ø									
Deutschland 03	1. 16°	DM	65,5	72,4	81,4	85,5												
	2. frei Verladestation	ERE	20,05	23,47	26,69	30,37												
		% a																
		% b	+ 1,2	+10,5	+12,4	+ 5,0												
France 11	1. 16°	FF	95,2	117,1	128,5	130,8												
	2. départ bordure de champs	UCE	17,41	20,46	24,16	24,47												
		% a																
		% b	+ 5,6	+23,0	+ 9,7	+ 1,8												
Italia 21	1. 16°	LIT	14342	22911	30568	32700												
	2. franco azienda agricola	UCE	20,06	29,60	37,75	35,16												
		% a																
		% b	+ 5,1	+59,7	+33,4	+ 7,0												
Nederland 31	1. 16°	HFL	75,64	93,48	96,73	88,25												
	2. franco-laadplaats	ERE	22,09	29,21	30,86	29,86												
		% a																
		% b	+ 5,7	+23,6	+ 3,5	- 8,7												
Belgique/ België 41	1. 16°	BFR	931,7	1193,5	1203,8	1252,5												
	2. départ sur wagon ou sur camion de l'acheteur	UCE	19,49	25,73	26,42	29,02												
		% a																
		% b	+ 6,4	+28,1	+ 0,9	+ 4,0												
Luxembourg		LFR																
		UCE																
	% a																	
	% b																	
United Kingdom 61	1. 16°	UKL	10,10	13,80	18,10													
	2. delivered to factory	EUA	20,14	27,09	32,32													
		% a																
		% b	+27,8	+36,6	+31,2													
Irland 71	1. 16°	IRL	7,90	11,00	17,70	18,80												
	2. ex farm	EUA	15,75	21,59	31,61	30,25												
		% a																
		% b	+ 1,3	+39,2	+60,9	+ 6,2												
Danmark 81	1. 16°	DKR	138,3	158,7	177,3	187,6												
	2. ab avler	EUA	18,65	21,86	24,89	27,74												
		% a																
		% b	X	+14,8	+11,7	+ 5,8												

% { a. Veränderung gegenüber dem Vormonat (Landeswährung)
Variation par rapport au mois précédent (Monnaie nationale)
b. Veränderung gegenüber dem gleichen Zeitraum des Vorjahres (Landeswährung)
Variation par rapport à la même période de l'année précédente (Monnaie nationale)

N.B.: - Die Nummer 6/1975 (S 12) von "Agrarstatistik" enthält eine detaillierte Beschreibung der die Preisreihen bestimmenden Merkmale.

- Le numéro 6/1975 (S 12) de "Statistique agricole" contient une description détaillée des caractéristiques déterminantes des séries de prix.

D 3.1 RAPS / RAPE

D 3.1 COLZA / COLZA

Preise je 100 kg - ohne MWSt / Prix par 100 kg - hors TVA

Land und Quelle Pays et Source	1. Produktdefinition Définition du produit	Währungseinheit Unité monétaire	Handelsweg: vom Erzeuger an den Handel Phase d'échange: du producteur au commerce												
			1973	1974	1975	1976	1977	1978							
Deutschland 01	1. MITTLERE ART UND GÜTE	DM	68,99	75,91	79,26	85,99									
		ERE	21,12	24,61	25,99	30,54									
	2. frei Verladestation	% a													
		% b	+ 1,8	+10,0	+ 4,4	+ 8,5									
France 11	1. QUALITE STAN- DARD	FF	104,93	146,98	128,81	140,49									
		UCE	19,19	25,68	24,22	26,29									
	2. rendu usine	% a													
		% b	+ 5,6	+40,1	+12,4	+ 9,1									
Niederland 31	1. DOORSNEEKWA- LITEIT	HFL	73,15	83,90	85,55	84,80									
		ERE	21,36	26,21	27,29	28,70									
	2. af boerderij	% a													
		% b	+ 8,5	+14,7	+ 2,0	- 1,0									
Belgique/ België 41	1. ...	BFR	1023,0	1045,0	1267,3										
		UCE	21,40	22,53	27,81										
	2. ...	% a													
		% b	+46,0	+ 2,2	+21,3										

D 3.2 ROHTABAK: ALLE SORTEN /
RAW TOBACCO : ALL VARIETIES

D 3.2 TABAC BRUT : TOUTES VARIETES /
TABACCO GREZZO : TUTTE VARIETA'

Deutschland 01	1. LUFT- UND RÖH- RENGETROCKNET	DM	745,10	714,96	702,26									
		ERE	228,06	231,80	230,30									
	2. ab Wiegungsstelle Erzeugergemeinde	% a												
		% b	+ 4,0	- 4,1	- 1,8									
France 11	1. NOIR LEGER N° 4,6 CEE	FF	881,00	1010,0	1120	1215								
		UCE	161,08	176,45	210,56	227,32								
	2. rendu centre de ramassage	% a												
		% b	+ 7,8	+14,6	+10,9	+ 8,5								
Italia 21	1. QUALITA' CORREN- TE	LIT	92830	133286	146340	151585								
		UCE	129,82	119,94	180,73	162,96								
	2. franco luogo di produzione	% a												
		% b	+ 9,9	+43,6	+ 9,8	+ 3,6								
Belgique/ België 41	1. QUALITE COURAN- TE	BFR	5624	6009	7840	6985								
		UCE	117,66	129,54	172,05	161,82								
	2. rendu entrepôts	% a												
		% b	+ 5,2	+ 6,8	+30,5	-10,9								

% {
 a. Veränderung gegenüber dem Vormonat (Landeswährung)
 Variation par rapport au mois précédent (Monnaie nationale)
 b. Veränderung gegenüber dem gleichen Zeitraum des Vorjahres (Landeswährung)
 Variation par rapport à la même période de l'année précédente (Monnaie nationale)

N.B.: - Die Nummer 6/1975 (S 12) von "Agrarstatistik" enthält eine detaillierte Beschreibung der die Preisreihen bestimmenden Merkmale.

- Le numéro 6/1975 (S 12) de "Statistique agricole" contient une description détaillée des caractéristiques déterminantes des séries de prix.

D 3.3 ROHTABAK : WICHTIGSTE SORTE /
RAW TOBACCO : THE FIRST VARIETY

D 3.3 TABAC BRUT : LA PREMIERE VARIETE /
TABACCO GREZZO : PRIMA VARIETA

Preise je 100 kg - ohne MWSt / Prix par 100 kg - hors TVA

Land und Quelle Pays et Source	1. Produktdefinition Définition du produit 2. Frachtlage und Aufmachung Point de livraison et conditionnement	Währungseinheit Unité monétaire	Handelsweg: vom Erzeuger an den Handel Phase d'échange: du producteur au commerce																		
			1973	1974	1975	1976	1977	1978													
Deutschland 01	1. BAD. GENDER - THEIMER	DM	698	649	650																
		ERE	213,65	210,41	213,16																
	2. frei Verwiegungsort	% a																			
		% b	+ 2,5	- 7,0	+ 0,2																
France 11	1. NOIR LEGER No. 4 CEE	FF	878	1008	1118	1214															
		UCE	160,54	176,10	210,18	227,13															
	2. rendu centre de ramassage	% a																			
		% b	+ 7,9	+14,8	+10,9	+ 8,6															
Italia 21	1. BURLEY	LIT	78779	112400	116200	125000															
		UCE	110,17	145,22	143,51	134,39															
	2. franco luogo di produzione	% a																			
		% b	+ 9,9	+42,7	+ 3,4	+ 7,6															
Belgique/ België 41	1. PHILIPPIN	BFR	5445	5769	6871																
		UCE	113,91	124,36	150,78																
	2. départ ferme	% a																			
		% b	+ 3,3	+ 6,0	+19,1																

D 3.4 ROHTABAK : ZWEITWICHTIGSTE SORTE /
RAW TOBACCO : THE SECOND VARIETY

D 3.4 TABAC BRUT : LA DEUXIEME VARIETE /
TABACCO GREZZO : SECONDA VARIETA

Deutschland 01	1. BAD. BURLEY E	DM	828	774	741																
		ERE	253,44	250,94	243,01																
	2. frei Verwiegungs- ort	% a																			
		% b	+ 7,1	- 6,5	- 4,3																
France 11	1. BURLEY No. 6 CEE	FF	1033	1165	1190	1423															
		UCE	188,88	203,53	223,42	266,24															
	2. rendu centre de ramassage	% a																			
		% b	+ 7,4	+12,8	+ 2,1	+19,6															
Italia 21	1. ERZEGOVINA	LIT	101768	145200	187800	154000															
		UCE	142,32	187,60	231,93	165,56															
	2. franco luogo di produzione	% a																			
		% b	+13,8	+42,7	+29,3	-18,0															
Belgique/ België 41	1. SEMOIS	BFR	7106	7948	8700																
		UCE	148,66	171,34	190,92																
	2. départ ferme	% a																			
		% b	+ 8,0	+11,8	+ 9,5																

% {
a. Veränderung gegenüber dem Vormonat (Landeswährung)
Variation par rapport au mois précédent (Monnaie nationale)
b. Veränderung gegenüber dem gleichen Zeitraum des Vorjahres (Landeswährung)
Variation par rapport à la même période de l'année précédente (Monnaie nationale)

N.B.: - Die Nummer 6/1975 (S 12) von "Agrarstatistik" enthält eine detaillierte Beschreibung der die Preisreihen bestimmenden Merkmale.

- Le numéro 6/1975 (S 12) de "Statistique agricole" contient une description détaillée des caractéristiques déterminantes des séries de prix.

HOPFEN / HOP CONES / HOUBLON / LUPPOLO

D 3.5 ALLE SORTEN / ALL VARIETIES TOUTES VARIETES / TUTTE VARIETA'

Preise je 100 kg - ohne MMS / Prix par 100 kg - hors TVA

Land und Quelle Pays et Source	1. Produktdefinition Définition du produit 2. Frachtlage und Aufmachung Point de livraison et conditionnement	Währungseinheit Unité monétaire	Handelsweg: vom Erzeuger an den Handel Phase d'échange: du producteur au commerce							
			Ø							
			1973	1974	1975	1976	1977	1978		
Deutschland 01	1. HALLERTAUER- UND SPALTER 2. frei Siegelstelle	DM	599,55	524,30	452,14	539,67				
		ERE	183,51	169,98	148,27	191,68				
	%									
	a									
		b	-26,6	-12,6	-13,8	+19,4				
France 11	1. ENSEMBLE DES VARIETES 2. départ magasin	FF	445,3	433,9	452,0	450,0				
		UCE	81,44	75,67	84,97	84,19				
	%									
	a									
		b	+3,6	-2,6	+4,2	-0,6				
Belgique/ België 41	1. ENSEMBLE DES VARIETES 2. départ ferme	BFR	7744	6155	5696	8602				
		UCE	162,01	132,68	125,00	199,23				
	%									
	a									
		b	-15,5	-20,5	-7,5	+51,0				
United Kingdom 61	1. ALL VARIETIES 2. ex producer	UKL	80,70	77,97	103,58					
		EUA	160,90	153,06	184,96					
	%									
	a									
		b	-16,3	-3,4	+32,8					

D 3.6 WICHTIGSTE SORTE / THE FIRST VARIETY / LA PREMIERE VARIETE / PRIMA VARIETA'

Deutschland 01	1. HALLERTAUER 2. frei Siegelstelle	DM	574,63	499,28	447,90	522,86				
		ERE	175,89	161,87	146,89	185,7				
	%									
	a									
		b	-27,5	-13,1	-10,3	+16,7				
France 11	1. STRISELSPALT 2. départ magasin	FF	430	460	450	455				
		UCE	78,62	80,36	84,60	85,12				
	%									
	a									
		b	-14,0	+7,0	-2,2	+1,1				
Belgique/ België 41	1. NORTHEM BREWER 2. départ ferme	BFR	8170	8350	6262	9328				
		UCE	170,92	180,00	137,42	216,10				
	%									
	a									
		b	-18,3	+2,2	-25,0	+49,0				

D 3.7 ZWEITWICHTIGSTE SORTE / THE SECOND VARIETY / LA DEUXIEME VARIETE / SECONDA VARIETA'

Deutschland 01	1. SPALTER 2. frei Siegelstelle	DM	716,28	641,54	472,00	618,45				
		ERE	219,24	207,99	154,79	219,66				
	%									
	a									
		b	-22,9	-10,4	-26,4	+31,0				
Belgique/ België 41	1. BRENNERS GOLD 2. départ ferme	BFR	6880	6336	4466	7722				
		UCE	143,94	136,59	98,01	178,89				
	%									
	a									
		b	-13,3	-7,9	-29,5	+72,9				

- a. Veränderung gegenüber dem Vormonat (Landeswährung)
Variation par rapport au mois précédent (Monnaie nationale)
- b. Veränderung gegenüber dem gleichen Zeitraum des Vorjahres (Landeswährung)
Variation par rapport à la même période de l'année précédente (Monnaie nationale)

N.B.: - Die Nummer 6/1975 (S 12) von "Agrarstatistik" enthält eine detaillierte Beschreibung der die Preisreihen bestimmenden Merkmale.

- Le numéro 6/1975 (S 12) de "Statistique agricole" contient une description détaillée des caractéristiques déterminantes des séries de prix.

Preise je 100 Stück - ohne MWST / Prix par 100 pièces - hors TVA

Land und Quelle Pays et Source	1. Produktdefinition Définition du produit 2. Frachtlage und Aufmachung Point de livraison et conditionnement	Währungseinheit Unité monétaire	Handelsweg: vom Erzeuger an den Handel, Erzeugermarkt Phase d'échange: du producteur au commerce, marché de production														
			G		1977										1977		
			1975	1976	J	F	M	A	M	J	J	A	S	O	N	D	
Deutschland 60	1. QUALITÄT I	DM	70,14	68,93	113,13	111,67	95,47	85,21	81,72	65,78	61,72	62,34					
	2. ab Markthalle	ERE	23,00	24,48	42,21	41,59	35,64	31,91	30,69	24,73	23,51	23,56					
	% a																
	% b		+ 5,3	- 1,7													
Frankreich 41	1. ENSEMBLE DES VARIETES	FF	167,85	196,42	364,5	390,9	253,1	118,1	201,0	143,5	141,3	188,4	172,4				
	2. départ marché	UCE	31,56	36,75	65,41	70,29	45,35	32,41	35,94	25,72	25,34	33,67	30,77				
	% a																
	% b		+ 0,7	+17,0													
Italien 21	1. QUALITA' I	LIT	21296	24380	55555	61102	39646	20660	19305	14698	14271	19185					
	2. franco mercato	UCE	26,30	26,21	56,39	62,00	39,92	20,70	19,29	14,70	14,07	19,02					
	% a																
	% b		+16,3	+14,5													
Niederlande 34	1. GEMIDDELDE KWALITEIT	HFL	21,67	22,89	52,63	55,65	31,98	34,72	28,96	19,79	14,41	17,58	21,42				
	2. franco veiling, exclusief verpakking	ERE	6,91	7,75	18,77	19,84	11,44	12,48	10,44	7,07	5,14	6,28	7,64				
	% a																
	% b		+ 0,3	+ 5,6													
Belgien/ Belgique 41	1. NORMES CEE : regl. 316/68 du Conseil	BFR	391	483	:	:	:	:	:	:	:	:	:				
	2. départ producteur	UCE	8,58	11,19													
	% a																
	% b		- 3,9	+23,5													
Luxembourg		LFR															
		UCE															
	% a																
	% b																
United-Kingdom 61	1. ALL VARIETIES except Baccara, all classes	UKL	5,60	6,69	12,00	15,60	11,60	8,70	7,10	7,40	5,70	5,70	6,40				
	2. ex wholesale market, packing included	EUA	10,00	10,76	18,34	23,89	17,78	13,29	10,81	11,26	8,55	8,68	9,80				
	% a																
	% b		- 1,2	+19,5													
Irland	1. ALL VARIETIES * except Baccara, all classes	IRL	:	:	:	27,0	21,5	19,0									
	2. ex wholesale market, packing included	EUA				41,34	32,96	29,03									
	% a																
	% b																
Dänemark 81	1. KVALITET I	DKK	86	88													
	2. leveret til GASA, Odense	EUA	12,07	13,01													
	% a																
	% b		- 2,3	+ 2,3													

* a. Veränderung gegenüber dem Vormonat (Landeswährung)
Variation par rapport au mois précédent (Monnaie nationale)
b. Veränderung gegenüber dem gleichen Zeitraum des Vorjahres (Landeswährung)
Variation par rapport à la même période de l'année précédente (Monnaie nationale)

N.B.: - Die Nummer 6/1978 (S 12) von "Agrarstatistik" enthält eine detaillierte Beschreibung der die Preisreihen bestimmenden Merkmale.

- Le numéro 6/1978 (S 12) de "Statistique agricole" contient une description détaillée des caractéristiques déterminantes des séries de prix.

* Importiert aus Israël
Importées d'Israël

Preis je 100 Stück - ohne MWSt / Prix par 100 pièces - hors TVA

Land und Quelle Pays et source	1. Produktdefinition Définition du produit	Währungseinheit Unité monétaire	Handelsweg: vom Erzeuger an den Handel; Erzeugermarkt Phase d'échange: du producteur au commerce; marché de production															
			1975	1976	1977													
					J	F	M	A	M	J	J	A	S	O	N	D		
Deutschland		DM																
		ERE																
		% a																
		% b																
France 11	1. 50 cm ET PLUS	FF	177,39	199,38	371,1	399,3	258,3	183,3	208,3	146,9	145,8	197,3	170,8					
		UCE	33,35	37,30	66,60	71,80	46,28	32,81	37,24	26,33	26,15	35,26	30,48					
	% a																	
	% b	+ 4,8	+12,4															
Italien		LIT																
		UCE																
		% a																
		% b																
Niederland 34	1. 50 cm OF MEER, gemiddelde kwaliteit	HFL	39,92	51,47														
		ERE	12,73	17,42														
	% a																	
	% b	+ 0,1	+28,9															
Belgien/ België		BFR																
		UCE																
		% a																
		% b																
Luxemburg		LFR																
		UCE																
		% a																
		% b																
United Kingdom 61	1. ALL CLASSES	UKL	8,59	11,18	22,80	27,50	17,80	13,00	12,80	11,70	9,10	9,70	11,90					
		EUA	15,34	17,99	34,84	42,11	27,29	19,86	19,48	17,81	13,65	14,77	16,23					
	% a																	
	% b	- 6,2	+30,2															
Irland	1. ALL CLASSES *	IRL	:	:	:	40,0	27,5	22,5										
		EUA				61,25	42,15	34,38										
	% a																	
	% b																	
Dänemark		DKR																
		EUA																
		% a																
		% b																

% a. Veränderung gegenüber dem Vormonat (Landeswährung)
Variation par rapport au mois précédent (Monnaie nationale)
b. Veränderung gegenüber dem gleichen Zeitraum des Vorjahres (Landeswährung)
Variation par rapport à la même période de l'année précédente (Monnaie nationale)

* Importiert aus Israel
Importées d'Israël

N.B.: - Die Nummer 6/1975 (S 12) von "Agrarstatistik" enthält eine detaillierte Beschreibung der die Preisreihen bestimmenden Merkmale.
- Le numéro 6/1975 (S 12) de "Statistique agricole" contient une description détaillée des caractéristiques déterminantes des séries de prix.

Land und Quelle Pays et Source	1. Produktdefinition Définition du produit	2. Frachtlage und Aufmachung Point de livraison et conditionnement	Maßeinheit Unité métrique	Handelsweg: vom Erzeuger an den Handel; Erzeugermarkt Phase d'échange: du producteur au commerce; marché de production																		
				1976		1977											1977					
				1975	1976	J	F	M	A	M	J	J	A	S	O	N	D					
Deutschland 03	1. QUALITAT I 2. ab Markthalle	DM	ERE	40,02	43,77	53,67	53,05	46,88	48,67	46,80	41,72	35,63	38,59									
						13,12	15,55	20,02	19,76	17,50	18,23	17,57	15,69	13,57	14,58							
				%																		
				b	+ 3,2	+18,2																
France 11	1. ENSEMBLE DES VARIETES 2. départ marché	FF	UCE	45,62	47,23	71,25	42,75	40,75	81,05	62,25	46,50	22,50	39,40	51,40								
						8,58	8,84	12,79	7,69	7,30	14,51	11,13	8,33	4,03	7,04	9,17						
				%																		
				b	+14,7	+ 3,5																
Italien 21	1. VARIETA' COMUNI 2. franco mercato	LIT	UCE	3809	5192	7730	5870	5350	10970	3920	3767	2404	4340									
						4,70	5,58	7,85	5,96	5,39	10,99	3,92	3,77	2,37	4,30							
				%																		
				b	- 7,4	+36,3																
Niederland 34	1. GEMIDDELDE KWALITEIT 2. franco veiling, exclusief verpak- king	HFL	ERE	22,84	26,19	37,82	29,13	22,61	36,24	27,22	27,57	16,49	23,55	26,99								
						7,29	8,86	13,49	10,38	8,09	13,03	9,81	9,85	5,88	8,41	9,63						
				%																		
				b	+ 3,3	+14,7																
Belgique/ België 41	1. NORMES CEE, regl. 316/88 du Conseil 2. départ producteur	BFR	UCE	345	373	:	:	:	:	:	:	:	:	:	:	:	:	:				
						7,57	8,64															
				%																		
				b	+ 2,7	+ 8,1																
Luxembourg		LFR	UCE																			
				%																		
				b																		
United Kingdom 61	1. ALL VARIETIES, all classes 2. ex wholesale market, packing included	UKL	EUA	4,76	6,47	8,00	8,50	6,50	8,50	7,50	8,00	4,50	5,50	6,50								
						8,50	10,41	12,22	13,02	9,96	12,99	11,41	12,18	6,75	8,37	9,96						
				%																		
				b	+ 4,2	+35,9																
Irland	1. ALL VARIETIES all classes 2. ex wholesale market, packing included	IRL	EUA	:	:	8,0	8,0	7,5	8,0													
						12,22	12,25	11,50	12,22													
				%																		
				b																		
Danmark		DKR	EUA																			
				%																		
				b																		

%

a. Veränderung gegenüber dem Vormonat (Landeswährung)
Variation par rapport au mois précédent (Monnaie nationale)

b. Veränderung gegenüber dem gleichen Zeitraum des Vorjahres (Landeswährung)
Variation par rapport à la même période de l'année précédente (Monnaie nationale)

N.B.: - Die Nummer 6/1976 (S 12) von "Agrarstatistik" enthält eine detaillierte Beschreibung der die Preisreihen bestimmenden Merkmale.

- Le numéro 6/1976 (S 12) de "Statistique agricole" contient une description détaillée des caractéristiques déterminantes des séries de prix.

Preise je 100 Stück - ohne MwSt / Prix par 100 pièces - hors TVA

Land und Quelle Pays et Source	1. Produktdefinition Définition du produit	2. Frachtlage und Aufmachung Point de livraison et conditionnement	Währungseinheit Unité monétaire	Handelsweg: vom Erzeuger an den Handel ; Erzeugermarkt Phase d'échange: du producteur au commerce ; marché de production															
				1975		1976		1977											
						J	F	M	A	M	J	J	A	S	O	N	D		
Deutschland			DM																
			ERE																
			% a b																
France			FF																
			UCE																
			% a b																
Italien			LIT																
			UCE																
			% a b																
Niederland 34	1. GEMIDDELDE KWALITEIT	2. franco veiling exclusief verpakking	HFL	19,74	18,31	28,38	28,84	15,83	21,65	18,41	16,35	13,99	14,40	17,20					
			ERE	6,30	6,20	10,12	10,28	5,66	7,78	6,64	5,84	4,95	5,14	6,13					
			% a b																
Belgien/ Belgique 41	1. NORMES CEE regl. 316/68 du Conseil	2. départ producteur	BFR	325	309	:	:	:	:	:	:	:	:	:					
			UCE	7,13	7,16														
			% a b																
Luxemburg			LFR																
			UCE																
			% a b																
United Kingdom 61	1. ALL VARIETIES, all classes	2. ex wholesale market, packing included	UKL	16,60	18,00	27,00	24,00	16,50	14,00	21,50	21,50	20,00	17,50	17,00					
			EUA	29,64	28,96	41,26	36,75	25,29	21,39	32,73	32,73	29,99	26,64	26,04					
			% a b																
Irland	1. ALL VARIETIES all classes	2. ex wholesale market, packing included	IRL	:	:	6,0	6,0	5,0	3,0										
			EUA			9,17	9,19	7,66	4,58										
			% a b																
Danmark 61	1. KVALITET 1	2. leveret til GASA, Odense	DKR	69,00	77,00														
			EUA	9,69	11,39														
			% a b																

% { a. Veränderung gegenüber dem Vormonat (Landeswährung)
Variation par rapport au mois précédent (Monnaie nationale)
b. Veränderung gegenüber dem gleichen Zeitraum des Vorjahres (Landeswährung)
Variation par rapport à la même période de l'année précédente (Monnaie nationale)

N.B.: Die Nummer 6/1975 (S 12) von "Agrarstatistik" enthält eine detaillierte Beschreibung der die Preisreihen bestimmenden Merkmale.

Le numéro 6/1975 (S 12) de "Statistique agricole" contient une description détaillée des caractéristiques déterminantes des séries de prix.

Land und Quelle Pays et source	1. Produktdefinition Définition du produit	2. Frachtlage und Aufmachung Point de livraison et conditionnement	Währungseinheit Unité monétaire	Handelsweg: vom Erzeuger an den Handel ; Erzeugermarkt Phase d'échange: du producteur au commerce ; marché de production															
				1975		1977								1977					
				1975	1976	J	F	M	A	M	J	J	A	S	O	N	D		
Deutschland 03	1. QUALITÄT I 2. ab Markthalle	DM	29,41	31,03	37,08	36,33	29,94	31,88	:	:	:	:							
		ERE	9,64	11,02	13,83	13,53	11,18	11,94											
		a																	
		b	+13,8	+ 5,5															
France 11	1. ENSEMBLE DES VARIETES 2. départ marché	FF	98,33	64,18	87,50	80,00	107,50	120,7	113,2	:	:	:	:						
		UCE	18,49	12,01	15,70	14,39	19,26	21,60	20,24										
		a																	
		b	+18,9	-34,7															
Italien		LIT																	
		UCE																	
		a																	
		b																	
Niederland 34	1. GEMIDDELDE KWALITEIT 2. franco veiling, exclusief verpak- king	HFL	17,47	19,40	24,83	22,41	16,73	19,72	11,66	:	:	:	:	:					
		ERE	5,57	6,56	8,85	7,99	5,98	7,09	4,20										
		a																	
		b	+28,1	+11,0															
Belgien/ Belgique 41	1. NORMES CEE régl. 316/68 du Conseil 2. départ producteur	BFR	367	369	:	:	:	:	:	:	:	:	:						
		UCE	8,05	8,55															
		a																	
		b	-39,5	+ 0,5															
Luxembourg		LFR																	
		UCE																	
		a																	
		b																	
United Kingdom 61	1. ALL VARIETIES, all classes 2. ex wholesale market, packing included	UKL	3,08	4,57	6,20	5,86	4,10	3,00	1,96	:	:	:	:						
		EUA	5,50	7,35	9,47	8,97	6,28	4,58	2,98										
		a																	
		b	+25,2	+48,4															
Irland	1. ALL VARIETIES all classes 2. ex wholesale market, packing included	IRL	:	:	8,0	8,0	6,0	6,0											
		EUA			12,22	12,25	9,20	9,17											
		a																	
		b																	
Dänemark 61	1. KVALITET I 2. leveret til GASA, Odense	DKR	54	68															
		EUA	7,58	10,06															
		a																	
		b	+10,2	+25,9															

% { a. Veränderung gegenüber dem Vormonat (Landeswährung)
Variation par rapport au mois précédent (Monnaie nationale)
b. Veränderung gegenüber dem gleichen Zeitraum des Vorjahres (Landeswährung)
Variation par rapport à la même période de l'année précédente (Monnaie nationale)

N.B.: - Die Nummer 6/1975 (S 12) von "Agrarstatistik" enthält eine detaillierte Beschreibung der die Preisreihen bestimmenden Merkmale.

- Le numéro 6/1975 (S 12) de "Statistique agricole" contient une description détaillée des caractéristiques déterminantes des séries de prix.

Preise je 100 Stück - ohne MwSt / Prix par 100 pièces - hors TVA

Land und Quelle Pays et Source	1. Produktdefinition Définition du produit	Währungseinheit Unité monétaire	Handelsweg: vom Erzeuger an den Handel; Erzeugermarkt Phase d'échange: du producteur au commerce; marché de production														
			1975		1977												
2. Frachtlage und Aufmachung Point de livraison et conditionnement			1975	1976	J	F	M	A	M	J	J	A	S	O	N	D	
Deutschland		DM															
		ERE															
		% a b															
Frankreich 11	1. ENSEMBLE DES VARIETES	FF	168,22	188,05	262,5	262,5	275,0	262,5	171,3	186,3	145,0	167,5	131,3				
	2. départ marché	UCE	31,63	35,18	47,11	47,20	49,27	46,98	30,63	33,39	26,00	29,93	23,43				
		% a															
		% b	- 3,4	+11,8													
Italien 21	1. QUALITA' I	LIT	17708	18725	29900	30700	29400	26700	22700	20200	11400	12000					
	2. franco mercato	UCE	21,87	20,13	30,35	31,15	29,61	26,75	22,68	20,20	11,24	11,90					
		% a b															
Niederlande 34	1. GEMIDDELDE KWALITEIT	HFL	18,04	19,35													
	2. franco veiling, exclusief verpakking	ERE	5,75	6,55													
		% a b															
Belgien 41	1. NORMES CEE, régl. 316/68 du Conseil	BFR	530	596	:	:	:	:	:	:	:	:	:				
	2. départ producteur	UCE	11,63	13,81													
		% a b															
Luxemburg		LFR															
		UCE															
		% a b															
Vereinigtes Königreich 61	1. ALL VARIETIES, all classes	UKL	3,54	4,38	:	:	:	:	:	8,00	5,50	3,30	2,60				
	2. ex wholesale market, packing included	EUA	6,32	7,05						12,18	8,25	5,02	3,98				
		% a b															
Irland	1. ALL VARIETIES all classes	IRL	:	:	20,0	:	:										
	2. ex wholesale market, packing included	EUA			30,56												
		% a b															
Dänemark		DKR															
		EUA															
		% a b															

% { a. Veränderung gegenüber dem Vormonat (Landeswährung)
Variation par rapport au mois précédent (Monnaie nationale)
b. Veränderung gegenüber dem gleichen Zeitraum des Vorjahres (Landeswährung)
Variation par rapport à la même période de l'année précédente (Monnaie nationale)

N.B.: - Die Nummer 6/1975 (S 12) von "Agrarstatistik" enthält eine detaillierte Beschreibung der die Preisreihen bestimmenden Merkmale.

- Le numéro 6/1975 (S 12) de "Statistique agricole" contient une description détaillée des caractéristiques déterminantes des séries de prix.

Preise je 100 Stück - ohne MWSt / Prix par 100 pièces - hors TVA

Land und Quelle Pays et Source	1. Produktdefinition Définition du produit 2. Frachtlage und Aufmachung Point de livraison et conditionnement	Währungseinheit Unité monétaire	Handelsweg: vom Erzeuger an den Handel; Erzeugermarkt Phase d'échange: du producteur au commerce; marché de production														
			1976		1977										1977		
			1975	1976	J	F	M	A	M	J	J	A	S	O	N	D	
Deutschland 03	1. QUALITÄT I	DM	95,25	99,05	117,81	118,91	117,19	117,50	112,50	101,88	99,69	97,50					
		ERE	31,24	35,18	43,95	44,29	43,74	44,01	42,24	38,31	37,97	36,84					
	%																
	b	0,0	+ 4,0														
France 11	1. ENSEMBLE DES VARIETES	FF	143,97	137,50	150,0	150,0	150,0	142,5	120,0	120,0	140,0	120,0	123,8				
		UCE	27,07	25,73	26,92	26,97	26,88	25,50	21,45	21,50	25,11	21,45	22,10				
	%																
	b	+13,7	- 4,5														
Italia		LIT															
		UCE															
		%															
		b															
Niederland 34	1. GEMIDDELDE KWALITEIT	HFL	18,91	38,55	50,20	62,80	62,80										
		ERE	6,03	13,05	17,90	22,39	22,46										
	%																
	b	-52,4	+100,9														
Belgique/ België 41	1. NORMES CEE, régl. 316/68 du Conseil	BFR	892	1103	:	:	:	:	:	:	:	:	:				
		UCE	19,57	25,55													
	%																
	b	+20,4	+23,7														
Luxembourg		LFR															
		UCE															
		%															
		b															
United Kingdom 61	1. ALL VARIETIES, all classes	UKL	8,67	11,71	15,50	21,50	15,00	16,00	15,50	16,50	13,50	12,00	11,00				
		EUA	15,48	18,84	23,68	32,92	22,99	24,44	23,59	25,12	20,24	18,27	16,85				
	%																
	b	+ 2,1	+35,1														
Ireland	1. ALL VARIETIES all classes	IRL	:	:	16,0	20,0	20,0	19,0									
		EUA			24,45	30,62	30,66	29,03									
	%																
	b																
Danmark 81	1. KVALITET I	DKR	130	145													
		EUA	18,25	21,44													
	%																
	b	+20,4	+11,5														

a. Veränderung gegenüber dem Vormonat (Landeswährung)
Variation par rapport au mois précédent (Monnaie nationale)
b. Veränderung gegenüber dem gleichen Zeitraum des Vorjahres (Landeswährung)
Variation par rapport à la même période de l'année précédente (Monnaie nationale)

N.B.: - Die Nummer 6/1975 (S 12) von "Agrarstatistik" enthält eine detaillierte Beschreibung der die Preisreihen bestimmenden Merkmale.

- Le numéro 6/1975 (S 12) de "Statistique agricole" contient une description détaillée des caractéristiques déterminantes des séries de prix.

D 4.8 CYCLAMEN / CYCLAMENS

Preise je 100 Stück - ohne MWSt / Prix par 100 pièces - hors TVA

D 4.8 CYCLAMENS / CICLAMINI

Land/Quelle Pays et Source	1. Produktdefinition Définition du produit	2. Frachtlage und Aufmachung Point de livraison et conditionnement	Währungseinheit Unité monétaire	Handelsweg: vom Erzeuger an den Handel; Erzeugermarkt Phase d'échange: du producteur au commerce; marché de production														
				1976		1977												
				1975	1976	J	F	M	A	M	J	J	A	S	O	N	D	
Deutschland 03	1. QUALITÄT I 2. ab Markthalle	DM	344	352	339	357	377	:	:	342	335	360						
		ERE	112,81	125,02	126,47	132,96	140,72			128,60	127,61	136,03						
		% a																
		b	+ 0,3	+ 2,3														
Niederland 34	1. GEMIDDELDE KWALITEIT 2. franco veiling, exclusief verpakking	HFL	194,96	213,83	188,62	200,48	171,87	236,60	268,92	221,72	206,74	247,95	224,46					
		ERE	62,19	78,45	67,27	71,47	61,48	85,07	96,63	79,19	73,72	88,57	80,05					
		% a																
		b	+ 9,2	+ 9,7														
United Kingdom 61	1. ALL VARIETIES, all classes 2. ex wholesale market, packing included	UKL	46,19	65,09	56,00	56,00	59,00	:	:	:	60,50	61,00	68,50					
		EUA	82,48	104,72	85,57	85,75	90,44				90,73	92,86	104,91					
		% a																
		b	+ 9,4	+40,9														
Dänemark 81	1. KVALITET I 2. leveret til GASA, Odense	DKR	390	443														
		EUA	54,76	65,52														
		% a																
		b	+17,5	+13,6														

D 4.9 AZALEEN / AZALEAS

D 4.9 AZALEES / AZALEE

Deutschland 03	1. QUALITÄT I 2. ab Markthalle	DM	545	532	566	565	556	515	:	:	:	:						
		ERE	178,73	188,96	211,16	210,43	207,53	192,88										
		% a																
		b	+ 4,6	- 2,4														
Niederland 34	1. GEMIDDELDE KWALITEIT 2. franco veiling, exclusief verpakking	HFL	226,00	234,11	226,02	240,57	235,77	339,62	333,16	129,36	66,77	171,22	241,21					
		ERE	72,09	79,22	80,60	85,76	84,34	122,10	120,09	46,20	23,81	61,16	86,02					
		% a																
		b	+28,0	+ 3,6														
United Kingdom 61	1. ALL VARIETIES, all classes 2. ex wholesale market, packing included	UKL	99,24	128,14	114,50	99,00	133,50	131,50	:	:	:	:	:					
		EUA	177,21	206,15	174,96	151,59	204,64	200,90										
		% a																
		b	+14,0	+29,1														
Dänemark 81	1. KVALITET I 2. leveret til GASA, Odense	DKR	521	549														
		EUA	73,15	81,19														
		% a																
		b	+19,2	+ 5,4														

- * a. Veränderung gegenüber dem Vormonat (Landeswährung)
Variation par rapport au mois précédent (Monnaie nationale)
b. Veränderung gegenüber dem gleichen Zeitraum des Vorjahres (Landeswährung)
Variation par rapport à la même période de l'année précédente (Monnaie nationale)

N.B.: - Die Nummer 6/1976 (S 12) von "Agrarstatistik" enthält eine detaillierte Beschreibung der die Preisreihen bestimmenden Merkmale.

- Le numéro 6/1976 (S 12) de "Statistique agricole" contient une description détaillée des caractéristiques déterminantes des séries de prix.

Preise je 100 l - ohne MWSt / Prix par 100 l - hors TVA

Land und Quelle Pays et Source	1. Produktdefinition Définition du produit 2. Frachtlage und Aufmachung Point de livraison et conditionnement	Währungseinheit Unité monétaire	Handelsweg: vom Erzeuger an den Grosshandel Phase d'échange: du producteur au commerce de gros												
			0												
			1975	1976	1977								1977		
				J	F	M	A	M	J	J	A	S	O	N	D

ITALIA

21	1. EXTRA VERGINE ac. max. 1 % 2. franco luogo di produzione	LIT	156046	164483	200536	202429	203357	205471	206669	206597	205114	206128					
		UCE	192,72	176,83	203,56	205,40	204,78	205,82	206,50	206,65	202,23	204,40					
		% a															
		% b	- 6,7	+ 5,4													
22	1. SOPRAFFINO ac. max. 1,5 % 2. franco luogo di produzione	LIT	146083	153692	186781	187313	185313	186488	187625	186563	186391	185750					
		UCE	180,41	165,23	189,60	190,06	186,61	186,81	187,47	186,61	183,77	184,20					
		% a															
		% b	- 0,2	+ 5,2													
23	1. FINO ac. max. 3 % 2. franco luogo di produzione	LIT	135404	141345	169014	170000	168167	167333	165508	162626	162496	162440					
		UCE	167,22	151,96	171,56	172,49	169,35	167,62	165,37	162,67	160,21	161,08					
		% a															
		% b	+ 2,6	+ 4,4													
24	1. COMUNE ac. max. 4 % 2. franco luogo di produzione	LIT	132611	145680	162071	162686	162214	161957	161000	159272	158912	160801					
		UCE	163,77	156,62	164,51	165,07	163,35	162,24	160,87	159,31	156,68	159,46					
		% a															
		% b	+ 5,9	+ 9,9													

- a. Veränderung gegenüber dem Vormonat (Landeswährung)
Variation par rapport au mois précédent (Monnaie nationale)
- b. Veränderung gegenüber dem gleichen Zeitraum des Vorjahres (Landeswährung)
Variation par rapport à la même période de l'année précédente (Monnaie nationale)

N.B.: Die Nummer 6/1975 (S 12) von "Agrarstatistik" enthält eine detaillierte Beschreibung der die Preisreihen bestimmenden Merkmale.

Le numéro 6/1975 (S 12) de "Statistique agricole" contient une description détaillée des caractéristiques déterminantes des séries de prix.

Preise je 100 kg - ohne MwSt / Prix par 100 kg - hors TVA

Land und Pays et source	1. Produktdefinition Définition du produit	Währungseinheit Unité monétaire	Handelsweg: vom Einführer oder Grosshandel an die Industrie Phase d'échange: de l'importateur ou grossiste à l'industrie															
			1975		1976		1977											
	2. Frachtlage und Aufmachung Point de livraison et conditionnement				J	F	M	A	M	J	J	A	S	O	N	D		
Deutschland 03	1. "FORASTERO" Feuchtigkeit 7-8 % Elfenbeinküste 2. Cif Hamburg	DM	388,1	599,5	923,4	1027,1	1082,7	1015,3	1158,3	1330,3	1328,8	1246,3						
		ERE	124,98	212,93	344,49	382,53	404,13	380,25	434,95	500,22	506,18	470,94						
		% a																
		% b	-32,6	+57,3														
France 11	1. "COTE D'IVOIRE" fermenté 2. départ entrepôt	FF	651,6	1118,3	1952,0	2172,0	2242,0	2028,0	2804,0	2579,0	2719,0	2399,0	2494,0					
		UCE	122,50	209,23	350,30	390,55	401,69	362,97	501,31	462,18	487,59	428,74	445,12					
		% a																
		% b	-33,7	+71,6														
Italia 21	1. "GHANA" "NIGERIA" 2. f.co vagone Milano, f.co Genova	LIT	140133	230854	401500	401500	449332	445341	456875	516625	522625	529375						
		UCE	173,04	248,19	407,55	407,39	452,49	446,11	456,50	516,75	515,29	524,94						
		% a																
		% b	-22,3	+64,8														
Niederland 34	1. VERSCHILLENDE typen 2. af zeeschip Amster- dam - incl. verpakking	HFL	408,4	426,9	540,9	595,2	627,5	653,8	688,1	828,9								
		ERE	130,28	144,46	192,90	212,8	224,46	235,06	248,02	296,05								
		% a																
		% b	-2,0	+4,5														
Belgique/ België 45	1. "GHANA" 2. départ entrepôt Anvers	BFR	5491	9213	14406	15963	17820	15375	16008	19163	19875	16206	15920	15270				
		UCE	120,49	213,44	350,08	387,40	433,65	375,99	392,64	470,36	487,08	398,55	390,55	373,43				
		% a																
		% b	-30,8	+67,8														
Luxembourg		LFR																
		UCE																
		% a																
		% b																
United Kingdom 61	1. "LAGOS" (Accra) 2. ex warehouse	UKL	62,98	127,99	217,83	241,26	255,20	233,66	269,95	293,46	307,78	264,24	285,96					
		EUA	112,46	205,91	332,86	369,42	389,89	356,98	410,82	446,70	461,55	402,27	437,97					
		% a																
		% b	-22,8	+102,2														
Irland		IRL																
		EUA																
		% a																
		% b																
Danmark		DKR																
		EUA																
		% a																
		% b																

% { a. Veränderung gegenüber dem Vormonat (Landeswährung)
Variation par rapport au mois précédent (Monnaie nationale)
b. Veränderung gegenüber dem gleichen Zeitraum des Vorjahres (Landeswährung)
Variation par rapport à la même période de l'année précédente (Monnaie nationale)

N. B. - Die Nummer 6/1975 (S 12) von "Agrarstatistik" enthält eine detaillierte Beschreibung der die Preisreihen bestimmenden Merkmale.
- Le numéro 6/1975 (S 12) de "Statistique agricole" contient une description détaillée des caractéristiques déterminantes des séries de prix.

D 6.2 KAFFEE "ROBUSTA", NICHT GERÖSTET /
GREEN ROBUSTA COFFEE

Prix je 100 kg - ohne MMS / Prix par 100 kg - hors TVA

D 6.2 CAFE VERT ROBUSTA /
CAFFE CRUDO ROBUSTA

Land und Quelle Pays et source	1. Produktdefinition Définition du produit	Währungs- Einheit Unité monétaire	Handelsweg: vom Importeur an die Industrie ; ab Lager Phase d'échange: de l'importateur à l'industrie ; départ entrepôt													
			1976		1977											
2. Frachttage und Aufmachung Point de livraison et conditionnement			1975	1976	J	F	M	A	M	J	J	A	S	O	N	D
Deutschland		DM														
		ERE														
		% a b														
Frankreich 11	1. 2. départ entrepôt portuaire	FF	575,37	1329,7	2351,4	2980,7	3484,2	3333,2	2859,9	2316,1	2326,2	2426,9	2406,7			
		UCE	108,17	248,78	421,98	535,97	624,25	596,57	511,30	415,06	417,15	433,73	429,54			
		% a b	-3,5	+131,1												
Italien 21	1. WIB / 1 e WIB 2. franco domicilio compratore	LIT	180564	330494	546250	546250	617000	678203	684295	669967	627620	613160				
		UCE	223,00	355,31	554,48	554,26	621,33	679,37	683,74	670,13	618,81	608,03				
		% a b	-0,4	+83,0												
Niederlande 34	1. GEMIDDELDE KWALITEIT 2. af zeeschip Rotter- dam/Amsterdam, balen van 50-80 kg, inclusief verpakking	HFL	378	701												
		ERE	120,58	237,21												
		% a b	-10,9	+35,4												
Belgien/ België		BFR														
		UCE														
		% a b														
Luxemburg		LFR														
		UCE														
		% a b														
Vereinigtes Königreich 67	1. STANDARD TYPE 2. ex-warehouse	UKL	58,17	151,14	265,50	324,84	391,25	387,64	328,81	262,32	234,68	277,87	279,25			
		EUA	103,87	243,16	405,70	497,40	597,75	592,23	500,40	399,30	351,93	423,02	427,69			
		% a b	+13,8	+159,8												
Irland		IRL														
		EUA														
		% a b														
Dänemark		DKR														
		EUA														
		% a b														

% { a. Veränderung gegenüber dem Vormonat (Landeswährung)
Variation par rapport au mois précédent (Monnaie nationale)
b. Veränderung gegenüber dem gleichen Zeitraum des Vorjahres (Landeswährung)
Variation par rapport à la même période de l'année précédente (Monnaie nationale)

N.B.: - Die Nummer 8/1978 (S 12) von "Agrarstatistik" enthält eine detaillierte Beschreibung der die Preisreihen bestimmenden Merkmale.


- Le numéro 8/1978 (S 12) de "Statistique agricole" contient une description détaillée des caractéristiques déterminantes des séries de prix.

Land und Quelle Pays et Source	1. Produktdefinition Définition du produit	2. Frachtlage und Aufmachung Point de livraison et conditionnement	Währungseinheit Unité monétaire	Handelsweg: vom Importeur an die Industrie; ab Lager Phase d'échange: de l'importateur à l'industrie; départ entrepôt															
				Ø		1977													
				1975	1976	J	F	M	A	M	J	J	A	S	O	N	D		
Deutschland			DM																
			ERE																
			% a b																
France			FF																
			UCE																
			% a b																
Italia ZI	1. CEYLON	LIT	141546	159090	185301	208035	220240	302574	381600	399816	399816	399816							
	2. franco magazzino grossista	UCE	174,81	171,04	188,09	211,08	221,79	303,09	381,29	399,91	394,20	396,47							
	% a b	+ 8,7	+12,4																
Niederlande 38	1. GEMIDDELDE KWA-LITEIT (Turkse thee)	HFL	311	327															
	2. af zeeschip Rotterdam/Amsterdam, balen van 50 kg, inclusief verpakking	ERE	99,21	110,65															
	% a b	+ 3,0	+ 5,0																
Belgien/ België			BFR																
			UCE																
			% a b																
Luxemburg			LFR																
			UCE																
			% a b																
United Kingdom 61	1. ALL TYPES/QUALITIES	UKL	59,52	80,87	104,24	113,00	199,48	229,69	197,92	179,20	166,78	118,17	109,97						
	2. ex warehouse	EUA	104,50	130,10	159,28	173,03	306,78	350,92	301,20	272,78	250,11	179,90	168,43						
	% a b	+ 4,0	+35,9																
Irland 71	1. MOST BRANDS	IRL	104,87	113,57	134,94	136,20	141,34	141,34	141,34	188,98	188,98	188,98							
	2. delivered	EUA	187,26	182,71	206,20	208,55	216,66	215,94	215,10	287,66	283,40	287,70							
	% a b	+26,9	+ 8,3																
Dänemark			DKR																
			EUA																
			% a b																

a. Veränderung gegenüber dem Vormonat (Landeswährung)
Variation par rapport au mois précédent (Monnaie nationale)
b. Veränderung gegenüber dem gleichen Zeitraum des Vorjahres (Landeswährung)
Variation par rapport à la même période de l'année précédente (Monnaie nationale)

N.B.: - Die Nummer 8/1976 (S 12) von "Agrarstatistik" enthält eine detaillierte Beschreibung der die Preisreihen bestimmenden Merkmale.

- Le numéro 8/1976 (S 12) de "Statistique agricole" contient une description détaillée des caractéristiques déterminantes des séries de prix.



VERARBEITETE PFLANZLICHE PRODUKTE
PROCESSED VEGETABLE PRODUCTS

PRODUITS VEGETAUX TRANSFORMES /
PRODOTTI VEGETALI FRASFORMATI

Code

NAHRUNGSMITTEL / FOOD

E ALIMENTAIRES / ALIMENTARI

Weichweizenmehl / Soft wheat flour
Kristallzucker / Crystallized sugar
Raffinierter Zucker in Würfeln /
Refined sugar in lumps
Erdnussöl / Groundnut oil
Pflanzenöl / Vegetable oil
Margarine / Margarine
Teigwaren / Pastas

E 1. Farine de blé tendre / Farina di frumento tenero
E 2.1. Sucre cristallisé / Zucchero cristallizzato
E 2.2. Sucre raffiné en morceaux /
Zucchero raffinato in zollette
E 3.1. Huile d'arachide / Olio di arachide
E 3.2. Huile végétale / Olio vegetale
E 4. Margarine / Margarina
E 5. Pâtes alimentaires / Paste alimentari

ANDERE / OTHERS

F AUTRES / ALTRI

WELTMARKTPREISE /
WORLD MARKET PRICES

W PRIX MARCHES MONDIAUX /
PREZZI MERCATI MONDIALI

Getreide und Reis / Cereals and rice
Zucker-Kaffee-TEE-Oelsaaten und Oele /
Sugar-Coffee-Tea-Oil seeds and oils

W 1.-2. Céréales et riz / Cereali e riso
W 3. Sucre-Café-Thé-Oléagineux et huiles /
Zucch.-Caffe-Te-Semi oleosi e olii

E1

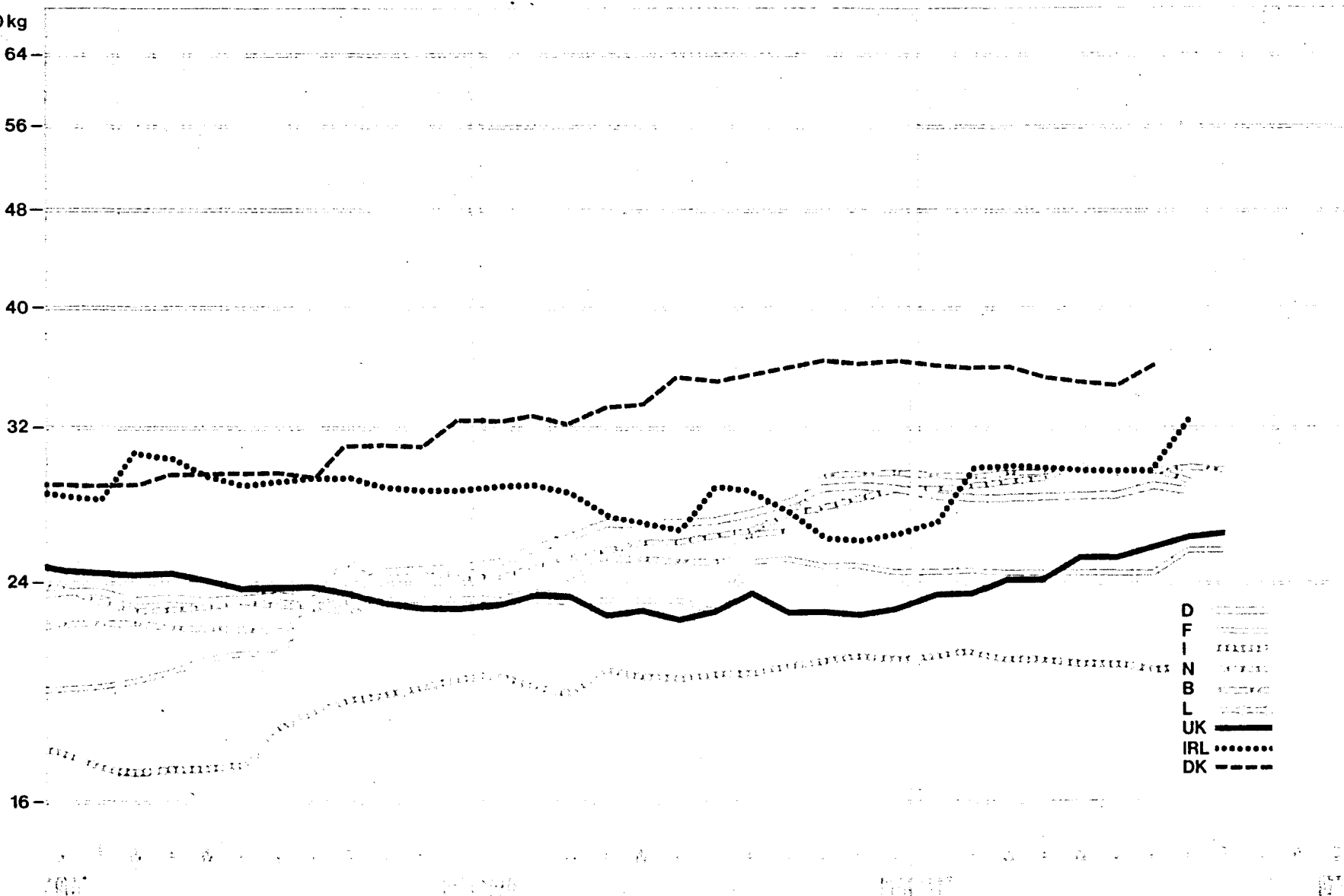
WEIZENMEHL / WHEAT FLOUR / FARINE DE BLÉ / FARINA DI FRUMENTO

EUA/
UCE/ 100kg

Log. Maßstab / Echelle Log.

64
56
48
40
32
24
16

D
F
I
N
B
L
UK
IRL
DK



E1. WEICHWEIZENMEHL
SOFT WHEAT FLOUR

E1. FARINE DE BLE TENDRE
FARINA DI FRUMENTO TENERO

Preise je 100 kg - ohne MwSt / Prix par 100 kg - hors TVA

Land und Quelle Pays et Source	1. Produktdefinition Définition du produit	Währungseinheit Unité monétaire	Handelsweg: vom Erzeuger an den Verarbeiter Phase d'échange: du producteur à l'utilisateur															
			Ø		1977										1977			
			1975	1976	J	F	M	A	M	J	J	A	S	O	N	D		
Deutschland 81	1. T. 405	DM	72,49	76,61	76,36	75,95	75,74	75,56	75,52	75,74	75,70	75,63						
	2. frei Empfangsstation	ERE	23,77	27,21	28,49	28,29	28,27	28,30	28,36	28,48	28,84	28,58						
	% a																	
	% b	+ 8,1	+ 5,7															
France 11	1. TYPE 55 panifiable	FF	118,25	127,67	137	137	137	137	137	137	137	143	143					
	2. f.co utilisateur	UCE	22,23	23,89	24,59	24,63	24,55	24,52	24,29	24,55	24,57	25,56	25,52					
	% a																	
	% b	+15,1	+ 8,0															
Italia 21	1. TIPO O ceneri 0,60 - glutine 10 - 11	LIT	14760	18893	20650	20818	20883	20829	20714	20723	20718	20833						
	2. f.co magazzino acquirente	UCE	18,23	20,31	20,96	21,12	21,03	20,86	20,70	20,73	20,43	20,66						
	% a																	
	% b	+ 6,4	+28,0															
Niederland 13	1. W-bloem	HFL	73,33	77,82	79,95	80,55	81,17	81,42	82,40	82,79	83,01	81,28						
	2. f. co bakkerij	ERE	23,39	26,33	28,51	28,72	29,03	29,27	29,70	29,57	29,60	29,03						
	% a																	
	% b	+10,5	+ 6,1															
Belgique/ België 14	1. TYPE 00 panifiable	BFR	1026	1123	1208	1208	1208	1208	1208	1208	1208	1208						
	2. f.co utilisateur	UCE	22,52	26,02	29,36	29,32	29,40	29,54	29,63	29,65	29,60	29,71	29,63					
	% a																	
	% b	+ 8,2	+ 9,5															
Luxembourg 15		LFR																
		UCE																
	% a																	
	% b																	
United Kingdom 61	1. ORDINARY (wheat flour)	UKL	13,37	14,29	15,41	15,41	15,84	15,84	16,65	16,65	17,29	17,29	17,29					
	2. delivered to baker	EUA	23,87	22,99	23,55	23,60	24,28	24,20	25,34	25,34	25,93	26,32	26,48					
	% a																	
	% b	+ 5,4	+ 6,9															
Irland 71	1. Baker's flour	IRL	16,27	17,09	17,68	19,45	19,48	19,48	19,48	19,48	19,48	20,10						
	2. delivered to baker	EUA	29,05	27,49	27,02	29,78	29,86	29,76	29,65	29,65	29,66	30,60						
	% a																	
	% b	+44,0	+ 5,0															
Danmark 81	1. Hvedemel	DKR	213,0	233,35	237,0	237,0	237,0	237,0	237,0	237,0	247,5							
	2. ab fabrik	EUA	22,90	34,53	35,90	35,85	36,06	35,22	34,94	34,71	36,11							
	% a																	
	% b	+ 8,4	+9,6															

% a. Veränderung gegenüber dem Vormonat (Landeswährung)
Variation par rapport au mois précédent (Monnaie nationale)
b. Veränderung gegenüber dem gleichen Zeitraum des Vorjahres (Landeswährung)
Variation par rapport à la même période de l'année précédente (Monnaie nationale)

N. B. - Die Nummer 6/1975 (S 12) von "Agrarstatistik" enthält eine detaillierte Beschreibung der die Preisreihen bestimmenden Merkmale.
- Le numéro 6/1975 (S 12) de "Statistique agricole" contient une description détaillée des caractéristiques déterminantes des séries de prix.

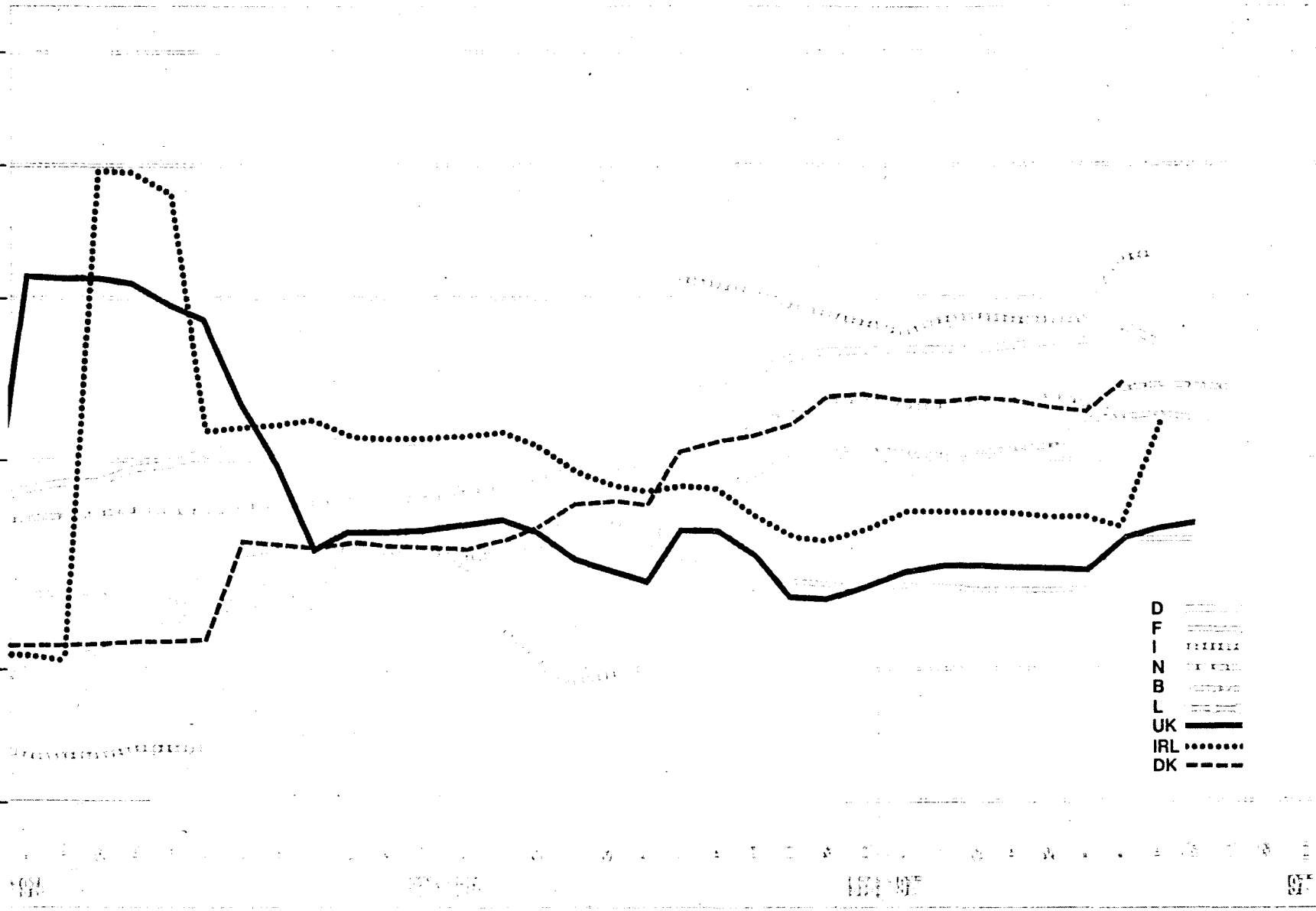
E2.1

ZUCKER / SUGAR / SUCRE / ZUCCHERO

EUA/
UCE/
100 kg

Log. Maßstab / Echelle Log.

70
60
50
40
30
25



- D
- F
- I
- N
- B
- L
- UK
- IRL
- DK

E 2.1 KRISTALLZUCKER /
CRYSTALLIZED SUGAR

Prise je 100 kg - ohne MMS / Prix per 100 kg - hors TVA

E 2.1 SUCRE CRISTALLISE /
ZUCCHERO CRISTALLIZZATO

Land und/Quelle Pays et source	1. Produktdefinition Définition du produit	2. Frachtlage und Aufmachung Point de livraison et conditionnement	Währungseinheit Unité monétaire	Handelsweg: von der Fabrik an den Großhandel Phase d'échange: de l'industrie au commerce de gros														
				Ø		1977										1977		
				1975	1976	J	F	M	A	M	J	J	A	S	O	N	D	
Deutschland 03	1. KATEGORIE 2 2. ab Werk, einschl. Verpackung in 50 kg Papiersäcken	DM	123,34	128,70	124,72	124,97	124,99	125,04	125,31	125,24	126,64	126,97						
		ERE	40,45	43,94	46,53	46,54	46,45	46,83	47,05	47,09	48,24	47,98						
		% a b																
			+18,8	+0,3														
France 11	1. CRISTALLISE N°2 2. départ usine, sacherie non compri- se	FF	174,06	185,93	186,9	186,9	186,9	186,9	186,9	186,9	200,0	200,0	200,0					
		UCE	32,72	34,79	33,54	33,61	33,49	33,45	33,41	33,49	35,87	35,74	35,70					
		% a b																
			+20,9	+6,8														
Italia 21	1. CRISTALLIZZATO N°2 D 2. base Milano, sacchi di carta da 50 kg	LIT	25126	37628	46975	47554	48449	48449	48449	48449	53569	53569						
		UCE	31,03	40,45	47,68	48,25	48,79	48,53	48,41	48,46	52,82	53,12						
		% a b																
			+32,5	+49,8														
Niederland 34	1. WITTE "MELIS" N°1 2. af fabriek, inclusief verpakking	HFL	117,76	119,93	121,03	121,03	121,03	121,03	121,03	121,03	123,87	124,17	124,17	124,17				
		ERE	37,57	40,58	43,16	43,15	43,29	43,51	43,62	43,22	44,17	44,35	44,28	44,16				
		% a b																
			+17,4	+1,8														
Belgique/ België 44	1. CRISTALLISE N°2 2. départ usine, emballage compris	BFR	1548	1600	1660	1660	1660	1660	1660	1733	1733	1733	1733					
		UCE	33,97	37,07	40,34	40,29	40,40	40,59	40,72	42,54	42,47	42,62	42,51					
		% a b																
			+21,5	+3,4														
Luxembourg 44		LFR																
		UCE																
		% a b																
United Kingdom 61	1. CRYSTALLIZED N°2 (white) 2. ex refinery	UKL	25,07	21,74	22,40	22,60	22,60	22,60	22,60	22,60	24,00	24,00	24,00					
		EUA	44,77	34,98	34,23	34,61	34,64	34,53	34,39	34,40	35,99	36,54	36,76					
		% a b																
			+105,2	-13,3														
Irland 71	1. WHITE CRYSTAL- LIZED SUGAR N°2 2. delivered	IRL	24,70	23,92	24,35	24,35	24,35	24,35	24,35	24,35	24,35	27,64						
		EUA	44,11	38,48	37,21	37,29	37,33	37,20	37,06	37,07	36,52	42,08						
		% a b																
			+112,7	-3,2														
Danmark 81	1. STØDT MELIS 2. af fabrik	DKR	238	266	286	286	286	292	292	292	305							
		EUA	33,41	39,34	43,33	43,27	43,51	43,39	43,05	42,77	44,50							
		% a b																
			+16,1	+11,8														

% { a. Veränderung gegenüber dem Vormonat (Landeswährung)
Variation par rapport au mois précédent (Monnaie nationale)
b. Veränderung gegenüber dem gleichen Zeitraum des Vorjahres (Landeswährung)
Variation par rapport à la même période de l'année précédente (Monnaie nationale)

N.B.: - Die Nummer 6/1975 (S 12) von "Agrarstatistik" enthält eine detaillierte Beschreibung der die Preisreihen bestimmenden Merkmale.

- Le numéro 6/1975 (S 12) de "Statistique agricole" contient une description détaillée des caractéristiques déterminantes des séries de prix.

E 2.2 RAFFINIERTER ZUCKER IN WÜRFELN /
REFINED SUGAR IN LUMPS

E 2.2 SUCRE RAFFINE EN MORCEAUX /
ZUCCHERO RAFFINATO IN ZOLLETTE

Prix je 100 kg - hors MVA / Prix par 100 kg - hors TVA

Land und Quelle Pays et Source	1. Produktdefinition Définition du produit	2. Frachtlage und Aufmachung Point de livraison et conditionnement	Währungsseinheit Unité monétaire	Handelsweg: von der Raffinerie an den Grosshandel Phase d'échange: de la raffinerie au commerce de gros															
				Ø		1977										1977			
				1975	1976	J	F	M	A	M	J	J	A	S	O	N	D		
Deutschland			DM																
			ERE																
			% a b																
France			FF																
			UCE																
			% a b																
Italia 21	1.	2. franco detagliante	LIT	:	50360	53800	54200	55300	55200	55100	55100								
			UCE		54,14	54,61	54,99	55,69	55,29	55,06	55,11								
			% a b		X														
Niederland 34	1.	2. af fabriek, inclusief verpakking	HFL	144,94	150,67	154,33	154,33	154,33											
			ERE	46,24	50,99	55,04	55,02	55,20											
			% a b		+15,5	+4,0													
Belgien/ Belgique 44	1.	2. départ usine	BFR	2251	2499	2554	2554	2554	2731	2731	2804	2804	2804	2804					
			UCE	49,40	57,89	62,06	61,98	62,15	66,78	66,98	68,82	68,72	68,96	68,79					
			% a b		+19,3	+11,0													
Luxembourg			LFR																
			UCE																
			% a b																
United Kingdom 61	1.	2. ex refinery, in 500 g cartons	UKL	:	28,16	28,4	28,9	28,9	28,9	28,9	28,9	30,4	30,4	31,7					
			EUA		45,30	43,40	44,25	44,30	44,15	43,98	43,99	45,59	46,28	48,55					
			% a b		X														
Irland 71	1.	2. delivered	IRL	27,98	30,25	30,61	30,61	30,61	30,61	30,61	30,61	30,61	34,09						
			EUA	49,96	48,67	46,77	46,87	46,92	46,77	46,58	46,59	45,90	51,90						
			% a b		+128,0	+8,1													
Danmark			DKR																
			EUA																
			% a b																

a. Veränderung gegenüber dem Vormonat (Landeswährung)
Variation par rapport au mois précédent (Monnaie nationale)
b. Veränderung gegenüber dem gleichen Zeitraum des Vorjahres (Landeswährung)
Variation par rapport à la même période de l'année précédente (Monnaie nationale)

N.B.: - Die Nummer 6/1975 (S 12) von "Agrarstatistik" enthält eine detaillierte Beschreibung der die Preisreihen bestimmenden Merkmale.

- Le numéro 6/1975 (S 12) de "Statistique agricole" contient une description détaillée des caractéristiques déterminantes des séries de prix.

E 3.1 ERDNUSSÖL / GROUND NUT OIL

E 3.1 HUILE D'ARACHIDE / OLIO DI ARACHIDE

Preise je 100 l - ohne MwSt / Prix par 100 kg - hors TVA

Land und Quelle Pays et Source	1. Produktdefinition Définition du produit	2. Frachtlage und Aufmachung Point de livraison et conditionnement	Währungseinheit Unité monétaire	Handelsweg: von der Industrie an den Grosshandel Phase d'échange: de l'industrie au commerce de gros														
				Ø		1977												
				1975	1976	J	F	M	A	M	J	J	A	S	O	N	D	
Deutschland			DM															
			ERE															
			% a															
			% b															
France 11	1.		FF	573,7	563,9	615,3	655,7	666,6	689,6	711,4	711,4	711,4	723,4	723,4				
	2. franco rendu gros- siste, emballage perdu		UCE	107,66	105,50	110,42	117,90	119,43	123,42	127,19	127,49	127,57	129,28	129,11				
			% a															
			% b	-15,6	-1,7													
Italia 21	1.		LIT	76397	88231	102683	107333	108867	112833	112833	112067	107500	107500					
	2. franco luogo di produzione		UCE	94,37	94,86	104,23	108,91	109,63	109,45	112,74	112,09	105,99	106,60					
			% a															
			% b	-26,5	+15,5													
Niederland 24	1.		HFL	263,8	260,9	270,3	279,8	283,3	280,8	280,0	272,5	254,4	255,3	244,2				
	2. af importeur		ERE	84,15	88,29	96,39	99,75	101,34	100,96	100,93	97,33	90,72	91,20	87,09				
			% a															
			% b	-27,0	-1,1													
Belgique/ België 44	1.		BFR	4743	4145	4660	4705	5108	4862	4713	4615	4090						
	2. rendu acheteur		UCE	104,09	96,03	113,24	114,18	124,30	118,90	115,60	113,28	100,23						
			% a															
			% b	-18,1	-12,6													
Luxembourg			LFR															
			UCE															
			% a															
			% b															
United Kingdom 61	1.		UKL	46,17	5,11	64,47	64,21	66,04	65,98	68,65	66,78	62,73	63,24	59,97				
	2. ex refinery		EUA	82,44	82,23	98,51	98,32	101,23	100,80	104,48	101,65	94,07	96,27	91,85				
			% a															
			% b	-9,5	+10,7													
Irland			IRL															
			EUA															
			% a															
			% b															
Danmark			DKR															
			EUA															
			% a															
			% b															

a. Veränderung gegenüber dem Vormonat (Landeswährung)
Variation par rapport au mois précédent (Monnaie nationale)

b. Veränderung gegenüber dem gleichen Zeitraum des Vorjahres (Landeswährung)
Variation par rapport à la même période de l'année précédente (Monnaie nationale)

N.B.: - Die Nummer 6/1976 (S 12) von "Agrarstatistik" enthält eine detaillierte Beschreibung der die Preisreihen bestimmenden Merkmale.

- Le numéro 6/1976 (S 12) de "Statistique agricole" contient une description détaillée des caractéristiques déterminantes des séries de prix.

E3.2

PFLANZENÖL / VEGETABLE OIL / HUILE VEGETABLE / OLIO VEGETALE

EUA/
UCE/
100 kg

225—

180—


135—

90—

45—

D
F
I
N
B
L
UK
IRL
DK

Log. Maßstab / Echelle Log.



E 3.2 PFLANZENÖL / VEGETABLE OIL

E 3.2 HUILE VEGETALE / OLIOVEGETALE

Preise je 100 l - ohne MwSt / Prix par 100 kg - hors TVA

Land und Quelle Pays et Source	1. Produktdefinition Définition du produit	2. Frachtlage und Aufmachung Point de livraison et Conditionnement	Währungseinheit Unité monétaire	Handelsweg: von der Raffinerie an den Großhandel Phase d'échange: de la raffinerie au grossiste		1977												
				Ø		J	F	M	A	M	J	J	A	S	O	N	D	
				1975	1976													
Deutschland 03	1. SPEISEÖL 2. frei Empfangsstation		DM	251	200	199	201	204	212	230	239	233	221					
			ERE	82,31	71,04	79,24	74,86	76,15	79,40	86,37	89,87	88,76	83,51					
			% a															
			% b	+ 2,9	-20,3													
France			FF															
			UCE															
			% a															
			% b															
Italien 21	1. OLIO DI SEMI VARI 2. f. co. luogo di produzione		LIT	49011	49229	58000	64000	69050	74650	78550	73400	65500	63500					
			UCE	60,53	52,93	58,87	64,94	69,53	74,78	78,49	73,42	64,58	62,97					
			% a															
			% b	-23,3	+ 0,4													
Niederlande 34	1. SPIJSOLIE 2. in flessen van 75 cl.		HFL	428	368	368	373	368										
			ERE	136,53	124,50	131,24	132,97	131,64										
			% a															
			% b	+17,9	-14,0													
Belgien Belgique			BFR															
			UCE															
			% a															
			% b															
Luxemburg			LFR															
			UCE															
			% a															
			% b															
United Kingdom 61	1. CORN AND MAIZE OILS 2. ex-manufacturer		UKL	73,1	67,7	75,6	75,6	75,6	85,8	85,8	85,8	100,3	100,3	93,51				
			EUA	130,66	108,92	115,52	115,76	115,88	131,08	130,57	130,60	150,41	152,69	143,22				
			% a															
			% b	+25,2	- 7,4													
Irland			IRL															
			EUA															
			% a															
			% b															
Dänemark			DKR															
			EUA															
			% a															
			% b															

% a. Veränderung gegenüber dem Vormonat (Landeswährung)
Variation par rapport au mois précédent (Monnaie nationale)
b. Veränderung gegenüber dem gleichen Zeitraum des Vorjahres (Landeswährung)
Variation par rapport à la même période de l'année précédente (Monnaie nationale)

N.B.: Die Nummer 6/1975 (S 12) von "Agrarstatistik" enthält eine detaillierte Beschreibung der die Preisreihen bestimmenden Merkmale.

- Le numéro 6/1975 (S 12) de "Statistique agricole" contient une description détaillée des caractéristiques déterminantes des séries de prix.

E4

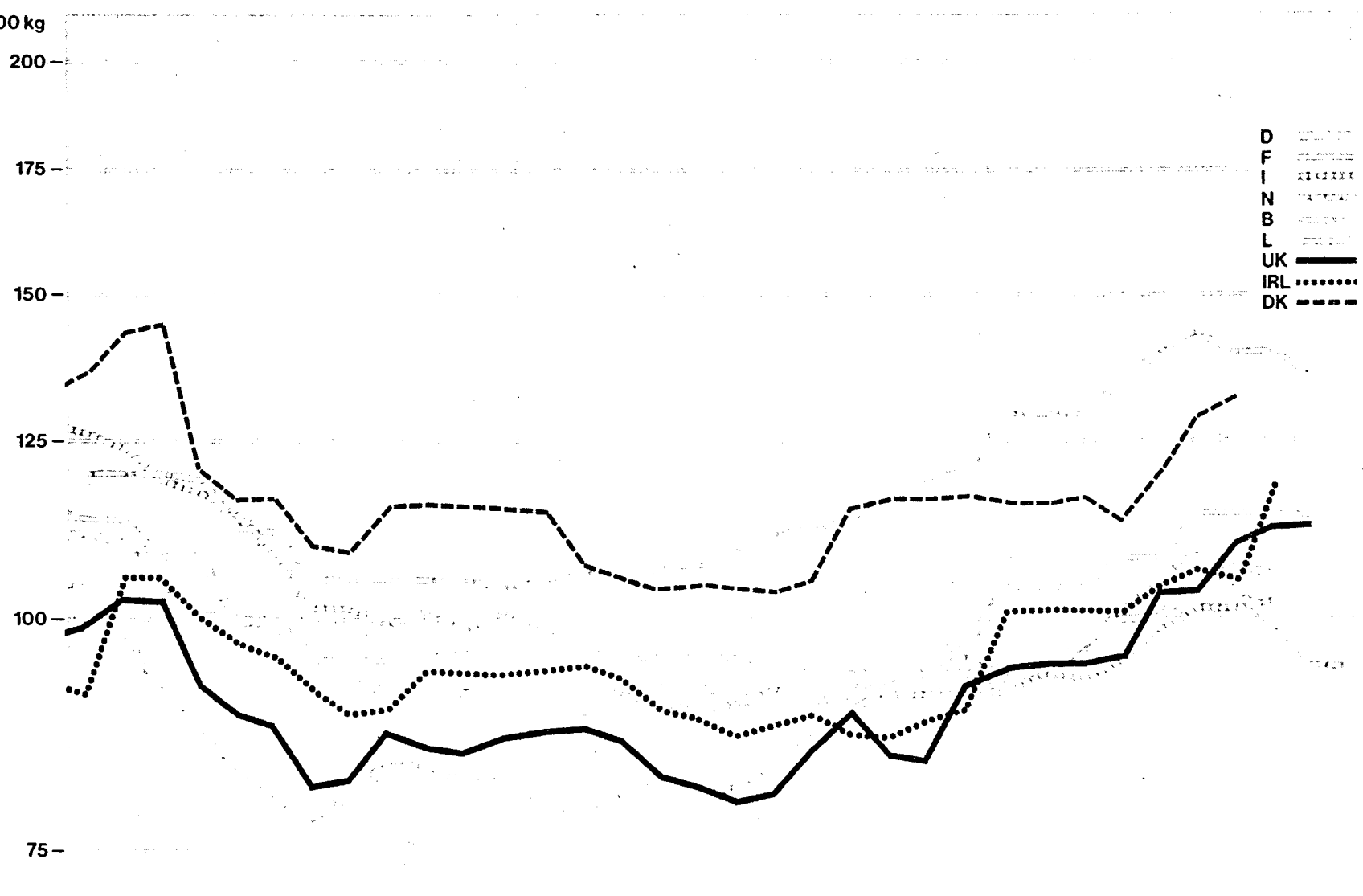
MARGARINE / MARGARINA

EUA/
UCE/ 100 kg

200—
175—
150—
125—
100—
75—

Log. Maßstab / Echelle Log.

- D
- F
- I
- N
- B
- L
- UK
- IRL
- DK



E 4. MARGARINE / MARGARINE

E 4. MARGARINE / MARGARINA

Preise je 100 kg - ohne MWSt / Prix par 100 kg - hors TVA

Land und Quelle Pays et Source	1. Produktdefinition Définition du produit	2. Frachtlage und Aufmachung Point de livraison et conditionnement	Währungseinheit Unité monétaire	Handelsweg: von der Fabrik an den Handel Phase d'échange: de la fabrique au commerce													
				0		1977										1977	
				1975	1976	J	F	M	A	M	J	J	A	S	O	N	D
Deutschland 03	1. SPITZENSORTE	2. frei Empfangsstation	DM	300	257	250	253	261	267	267	278	282	281				
			ERE	98,38	91,28	93,27	94,23	97,42	100,00	100,26	104,53	107,42	106,18				
			% a b														
				+ 5,3	-14,3												
France 11	1. ORDINAIRE	2. rendu grossiste, emballage perdu	FF	540	509	581	581	581	608	608	640	640	640	640			
			UCE	101,52	95,23	104,27	104,47	104,10	108,82	108,70	114,69	114,77	114,38	114,22			
			% a b														
				-12,5	- 5,8												
Italia 21	1.	2. f. co luogo di produzione	LIT	88967	85300	90250	92250	92250	94600	98600	101500	102750	103250				
			UCE	109,87	91,71	91,61	93,60	92,90	94,76	98,52	101,52	101,31	102,39				
			% a b														
				+32,0	-34,5												
Niederland 34	1. STANDAARDKwali- TEIT	2. Consumentenprijs, inclusief verpakking	HFL	271,1	253,0	265,4	265,4	269,2	284,6	292,2	307,7	292,3	276,9	265,4	265,4		
			ERE	86,48	85,61	94,65	94,61	96,29	102,32	105,32	109,90	104,23	98,91	94,65	94,40		
			% a b														
				-16,7	- 6,7												
Belgique/ België 44	1. QUALITE STAN- DARD	2. rendu détaillant	BFR	5070	4800	5335	5335	5335	5500	5670	5835	5670	5670	5500			
			UCE	111,26	111,20	129,64	129,47	129,83	134,50	139,07	143,22	138,95	139,44	134,93			
			% a b														
				+17,2	- 5,3												
Luxembourg			LFR														
			UCE														
			% a b														
United Kingdom 61	1. QUALITY 1	2. ex factory	UKL	50,44	53,04	61,87	61,87	61,87	62,42	68,39	68,39	73,85	73,85	73,86			
			EUA	90,07	85,33	94,54	94,74	94,84	95,36	104,08	104,10	110,75	112,43	113,12			
			% a b														
				+18,7	+ 5,1												
Irland 71	1. QUALITY 1	2. delivered free at retail outlet	IRL	53,54	55,64	66,26	66,26	66,26	66,26	68,80	70,06	70,06	78,09				
			EUA	95,60	89,51	101,25	101,46	101,57	101,23	104,70	106,64	105,06	118,88				
			% a b														
				+23,3	+ 3,9												
Dänemark 81	1.	2. ab fabrik	DKR	865,0	742,5	765,0	765,0	765,0	765,0	820,0	877,5	917,5					
			EUA	121,45	109,81	115,89	115,73	116,38	113,69	120,88	128,53	133,86					
			% a b														
				+ 3,9	-11,2												

% { a. Veränderung gegenüber dem Vormonat (Landeswährung)
Variation par rapport au mois précédent (Monnaie nationale)
b. Veränderung gegenüber dem gleichen Zeitraum des Vorjahres (Landeswährung)
Variation par rapport à la même période de l'année précédente (Monnaie nationale)

N.B.: - Die Nummer 6/1975 (S 12) von "Agrarstatistik" enthält eine detaillierte Beschreibung der die Preisreihen bestimmenden Merkmale.

- Le numéro 6/1975 (S 12) de "Statistique agricole" contient une description détaillée des caractéristiques déterminantes des séries de prix.

E 5. TEIGWAREN / PASTS

E 5. PÂTES ALIMENTAIRES / PASTE ALIMENTARI

Preise je 100 kg - ohne MWSt / Prix par 100 kg - hors TVA

Land und Quelle Pays et Source	1. Produktdefinition Définition du produit	2. Frachtlage und Aufmachung Point de livraison et conditionnement	Währungseinheit Unité monétaire	Handelsweg: von der Industrie an den Großhandel Phase d'échange: de l'industrie au commerce de gros																
				Ø		1977												1977		
				1975	1976	J	F	M	A	M	J	J	A	S	O	N	D			
Deutschland 03	1. SCHNITT ODER BANDNUDELN	2. frei Empfangsstation, lose	DM																	
			ERE																	
			% a b																	
France 11	1. SANS OEUFS, qual. ordinaire	2. rendu entrepôt du grossiste	FF	275,4	271,2	271,2	271,2	271,2	284,8	284,8	284,8	284,8	284,8	284,8	284,8					
			UCE	51,78	50,74	48,67	48,77	48,59	50,97	50,92	51,04	51,07	50,90	50,83						
			% a b																	
Italia 21	1. SENZA UOVA	2. franco luogo di produzione	LIT	36622	37776	41448	41448	42455	42455	43166	43166	43979	44851							
			UCE	45,23	40,61	42,07	42,06	42,75	42,53	43,13	43,18	43,36	44,48							
			% a b																	
Niederland			HFL																	
			ERE																	
			% a b																	
Belgique/ België			BFR																	
			UCE																	
			% a b																	
Luxembourg			LFR																	
			UCE																	
			% a b																	
United Kingdom			UKL																	
			EUA																	
			% a b																	
Irland			IRL																	
			EUA																	
			% a b																	
Danmark			DKR																	
			EUA																	
			% a b																	

- a. Veränderung gegenüber dem Vormonat (Landeswährung)
Variation par rapport au mois précédent (Monnaie nationale)
- b. Veränderung gegenüber dem gleichen Zeitraum des Vorjahres (Landeswährung)
Variation par rapport à la même période de l'année précédente (Monnaie nationale)

N.B.: - Die Nummer 6/1976 (S 12) von "Agrarstatistik" enthält eine detaillierte Beschreibung der die Preisreihen bestimmenden Merkmale.

- Le numéro 6/1976 (S 12) de "Statistique agricole" contient une description détaillée des caractéristiques déterminantes des séries de prix.

Land und Quelle Pays et Source	1. Produktdefinition Définition du produit	Währungseinheit Unité monétaire	WELTMARKTPREISE - PRIX MARCHES MONDIAUX / 100 kg														
			Ø		1977										1977		
			1975	1976	J	F	M	A	M	J	J	A	S	O	N	D	
USA 30	1. WEIZEN / BLE 1) North spr. 2/1/ -																
	2. Cif Rotterdam (Angebotspreis / prix de l'offre)	EUA	15,18	14,81	12,99	13,15	12,53	12,27	10,91	10,10							
	%	a															
		b	-16,3	-2,4													
USA 01	1. WEIZEN / BLE Standard																
	2. Chicago 1. Termin (Grosshandelspreis / prix de gros)	EUA	10,89	10,83	9,10	9,20	9,03	8,65	8,07	7,86	7,43	7,10					
	%	a															
		b	-25,4	-0,6													
USA 03	1. WEIZEN/ BLE Hardwinter II																
	2. Cif Nordseehäfen/ ports mer du Nord (Einfuhrpreis/prix à l'importation)	EUA	12,73	12,82	10,49	10,69	10,56	10,46	9,56	8,84	9,02	9,07					
	%	a															
		b	-25,4	+0,7													
Canada 01	1. WEIZEN / BLE Western Redspring I																
	2. Winnipeg (Exportpreis / prix à l'exportation)	EUA	14,63	13,50	10,89	11,25	11,12	10,90	10,40	9,66	9,18	9,07					
	%	a															
		b	-16,7	-7,7													
USA 99	1. ROGGEN / SEIGLE USA 17																
	2. Cif Rotterdam (Einfuhrpreis / prix à l'importation)	EUA	:	11,37	11,06	:	:	10,35	10,25	10,17							
	%	a															
		b		x													
USA 99	1. GERSTE / ORGE USA II																
	2. Cif Rotterdam (Einfuhrpreis / prix à l'importation)	EUA	:	12,16	12,15	12,74	11,97	11,44	:	10,84							
	%	a															
		b		x													
Canada 99	1. GERSTE / ORGE Fed I																
	2. Cif Rotterdam (Einfuhrpreis / prix à l'importation)	EUA	:	12,22	12,00	12,77	12,00	10,71	11,28	9,81							
	%	a															
		b		x													
Canada 01	1. GERSTE / ORGE Kan. Western I/II																
	2. Winnipeg 1. Termin (Grosshandelspreis / prix de gros)	EUA	9,05	8,92	8,17	8,12	7,91	8,01	8,56	7,56	6,93	6,05					
	%	a															
		b	-18,3	-1,4													
		Eur															
	%	a															
		b															

% a. Veränderung gegenüber dem Vormonat
Variation par rapport au mois précédent
b. Veränderung gegenüber dem gleichen Zeitraum des Vorjahres
Variation par rapport à la même période de l'année précédente

1) Bis - jusqu'au 31.12.73
WEIZEN/ BLE - "Redwinter II"

Land und Quelle Pays et Source	1. Produktdefinition Définition du produit	Währungseinheit Unité monétaire	WELTMARKTPREISE - PRIX MARCHÉS MONDIAUX/100 kg														
			Ø		1977										1977		
			1975	1976	J	F	M	A	M	J	J	A	S	O	N	D	
USA 99	1. HAFER / AVOINE Extra Heavy White II 38 LB	EUA		11,15	11,53	12,10	11,17	10,95	10,62	10,21							
	2. Cif Rotterdam (Einfuhrpreis / prix à l'importation)	% a b		X													
USA '01	1. HAFER / AVOINE White nr II	EUA	8,76	10,12	10,86	11,17	10,60	10,75	10,18	8,27	6,93	6,46					
	2. Chicago 1. Termin (Grosshandelspreis / prix de gros)	% a b															
			- 5,2	+15,5													
Canada 01	1. HAFER / AVOINE Kan. Western II	EUA	8,59	8,49	7,46	7,41	7,20	7,42	7,89	6,84	5,90	5,25					
	2. Winnipeg 1. Termin (Grosshandelspreis / prix de gros)	% a b															
			-10,9	- 1,2													
USA 0	1. MILOCORN/SORGHO Gelb II	EUA	10,10	10,44	9,92	9,98	9,48	8,99	8,56								
	2. Cif Nordseehäfen/ ports mer du Nord (Einfuhrpreis/ prix à l'importation)	% a b															
			-14,3	+ 3,4													
USA 01	1. MAIS Yellow	EUA	10,82	11,15	10,93	11,06	10,64	10,45	9,95	9,25	8,42						
	2. Cif Nordseehäfen / ports mer du Nord (Einfuhrpreis / Prix à l'importation)	% a b															
			-13,8	+ 3,0													
USA 01	1. MAIS Mixed II	EUA	9,21	9,63	9,10	9,01	9,41	8,84	8,49	8,16	7,24	6,50					
	2. Chicago 1. Termin (Grosshandelspreis / prix de gros)	% a b															
			-13,6	+ 4,6													
Plata 30	1. MAIS Plata	EUA	12,84	12,29	11,72	11,82	11,48	10,49	10,33	9,65							
	2. Cif Rotterdam (Angebotspreis / prix de l'offre)	% a b															
			- 1,2	- 4,3													
SRI-LANKA 03	1. REIS/RIZ Langkorn	EUA	31,19	26,10	26,13	26,69	26,60	25,82	25,64	26,95	26,90	27,21					
	2. Cif Nordseehäfen/ ports mer du Nord (Einfuhrpreis/prix à l'importation)	% a b															
			-37,8	-16,3													
USA 03	1. REIS/RIZ 1) Langkorn, halbroh/ riz long, demi-brut	EUA	34,36	26,93	24,53	25,30	25,44	28,26	29,89	33,08	32,07	31,10					
	2. Cif Nordseehäfen/ ports mer du Nord (Einfuhrpreis/prix à l'importation)	% a b															
			+29,4	-21,6													

% { a. Veränderung gegenüber dem Vormonat
Variation par rapport au mois précédent
b. Veränderung gegenüber dem gleichen Zeitraum des Vorjahres
Variation par rapport à la même période de l'année précédente

1) Bis - jusqu'au 31.12.74
Rundkorn - Weissreis/riz blanc
Fret ital.-schweiz. Grenzf.f.co
frontière ital.-suisse

W3. ZUCKER-KAFFEE-TEE-OELSAATEN UND OELE
W3. SUGAR-COFFEE-TEA-OIL SEEDS AND OILS

W3. SUCRE-CAFE-THE-OLEAGINEUX ET HUILES
W3. ZUCCHERO-CAFFE-TE-SEMI OLEOSI E OLII

Land und Quelle Pays et Source	1. Produktdefinition Définition du produit	2. Frachtlage Point de livraison	Währungseinheit Unité monétaire	WELTMARKTPREISE - PRIX MARCHES MONDIAUX / 100 kg																		
				Ø		1977										1977						
				1975	1976	J	F	M	A	M	J	J	A	S	O	N	D					
USA 0	1. ROHZUCKER / SUCRE BRUT Kont./contr. 11	2. New York 1. Termin (Grosshandelspreis / prix de gros)	EUA	36,50	22,98	16,75	17,02	17,92	19,81													
			% a																			
			% b	-35,1	-37,1																	
U.K. 90	1. ROHZUCKER 96° SUCRE BRUT	2. Cif UK (London committee price)	EUA	38,42	24,36	18,29	18,70	19,28	21,27	19,16	17,23											
			% a																			
			% b	-35,0	-36,6																	
Santos 03	1. ROHKAFFEE/CAFE BRUT N. Y. Nr. 2	2. Cif. Hamburg	EUA	124,87	294,21	442,65	478,96	612,89	627,14	590,10	531,51	428,35	410,74									
			% a																			
			% b	-5,7	+135,6																	
Assam 03	1. TEE/THE 1) Mittlere Qualität/ qualité moyenne	2. Cif Nordseehäfen/ ports mer du Nord (Einfuhrpreis/ Prix à l'importation)	EUA	185,94	186,83	215,64	226,07	277,33	435,57	394,28	379,78	354,26	328,75									
			% a																			
			% b	X	+0,5																	
USA 03	1. SOJABOHNEN / SOJA gelb II	2. Cif Hamburg	EUA	17,74	20,72	25,73	27,01	29,52	33,25	33,31	27,31	21,98										
			% a																			
			% b	-24,8	+16,8																	
Nigeria 03	1. ERDNUSSEKERNE/ GRAINES D'ARA- CHIDE	2. Cif. Nordseehäfen/ ports mer du Nord	EUA	:	:	:	:	:	:	:	:	:	:									
			% a																			
			% b																			
Philippines 03	1. KOPRA/COPRAH	2. Cif. Nordseehäfen/ ports mer du Nord	EUA	20,47	24,56	34,00	37,08	45,59	46,81	43,98	37,44	31,49	27,94									
			% a																			
			% b	-64,1	+20,0																	
Divers 01	1. SOJAOEL / HUILE DE SOJA	2. Cif Nordseehäfen / ports mer du Nord	EUA	44,34	:	48,16	51,77	60,62	67,08	68,64	62,80	52,30	48,82									
			% a																			
			% b	-34,3																		
Nigeria 01	1. ERDNUSOEL / HUILE D'ARACHIDE	2. Cif Nordseehäfen / ports mer du Nord	EUA	68,21	:																	
			% a																			
			% b	-23,6																		

% { a. Veränderung gegenüber dem Vormonat
Variation par rapport au mois précédent
b. Veränderung gegenüber dem gleichen Zeitraum des Vorjahres
Variation par rapport à la même période de l'année précédente

1) Bis - jusqu'au 31.12.74
SRI-LANKA-TEE/THE B.O.P.
Cif. Hamburg

QUELLENVERZEICHNIS – SOURCES

0	„Statistischer Monatsbericht“	Bundesministerium für Ernährung, Landwirtschaft und Forsten, Bonn
01	Direkte Angaben / Données directes	Bundesministerium für Ernährung, Landwirtschaft und Forsten, Bonn
02	„Wirtschaft und Statistik“	Statistisches Bundesamt, Wiesbaden
03	Direkte Angaben / Données directes	Statistisches Bundesamt, Wiesbaden
04	„Preise, Löhne, Wirtschaftsrechnungen“	Statistisches Bundesamt, Wiesbaden
05	Direkte Angaben / Données directes	Zentrale Markt- und Preisberichtsstelle (ZMP), Bad Godesberg
06	„Agrarwirtschaft“	Zeitschrift für Betriebswirtschaft und Marktforschung, Hannover
07	Direkte Angaben / Données directes	Stabilisierungsfonds für Wein, Mainz
10	«Bulletin mensuel de statistique»	INSEE, Paris
11	Direkte Angaben / Données directes	INSEE, Paris
12	Direkte Angaben / Données directes	Service Central des Enquêtes et Etudes Statistiques, Ministère de l'Agriculture, Paris
20	«Bollettino mensile di statistica»	Istituto centrale di statistica, Roma
21	Direkte Angaben / Données Directes	Istituto centrale di statistica, Roma
22	Direkte Angaben / Données directes	Camera di Commercio, Milano
30	Agrarisch Weekoverzicht	Landbouw-Economisch Instituut (L.E.I.), 's-Gravenhage
31	Direkte Angaben / Données directes	Landbouw-Economisch Instituut (L.E.I.), 's-Gravenhage
32	„Maandblad Prijsstatistiek“	Landbouw-Economisch Instituut (L.E.I.), 's-Gravenhage
34	Direkte Angaben / Données directes	Ministerie van Landbouw en Visserij, 's-Gravenhage
40	«Mercuriales agricoles»	Ministère de l'Agriculture, Bruxelles
41	Direkte Angaben / Données directes	Ministère de l'Agriculture, Bruxelles
42	«Statistique agricole»	Ministère de l'Agriculture, Bruxelles
43	Direkte Angaben / Données directes	Nationale Zuiveldienst / Office National du Lait, Bruxelles
44	Direkte Angaben / Données directes	Ministère des Affaires Economiques, Bruxelles
45	Direkte Angaben / Données directes	AC, 55, rue de la Loi, Bruxelles
51	Direkte Angaben / Données directes	Ministère de l'Agriculture, Luxembourg
52	Direkte Angaben / Données directes	Station viticole de l'État, Remich
61	Direkte Angaben / Données directes	Ministry of Agriculture, Fisheries and Food, London
71	Direkte Angaben / Données directes	Central Statistics Office, Dublin
81	Direkte Angaben / Données directes	Danmarks Statistik, København
90	"International Sugar Council"	London
99	EG-Informationen, Agrarmärkte	Generaldirektion Landwirtschaft EG
	Informations CE, Marchés agricoles	Direction Générale de l'Agriculture CE, Bruxelles

Sonderveröffentlichungen u.a. zu Fragen der Agrarpreisstatistik (ab 1970)
Publications et notes spéciales relatives à des questions de statistiques de prix agricoles
(à partir de 1970)

Titel / titre	Veröffentlicht / publiées dans
1. Siegfried GUCKES, Ein System der Agrarpreisstatistik für die EG <i>Un système de statistique des prix agricoles pour la CE</i>	Agrarstatistische Studien Nr. 9 (1970) <i>Études de statistique agricole N° 9 (1970)</i>
2. EG-Index der landwirtschaftlichen Erzeugerpreise – Methodenbeschreibung – <i>Indice CE des prix agricoles à la production</i> – Description de la méthode –	Agrarpreise, Beilage Nr. 5 (1971) <i>Prix agricoles, supplément N° 5 (1971)</i>
3. Durchschnittserlöse 1963-1970 <i>Valeurs unitaires 1963-1970</i>	Agrarstatistische Hausmitteilungen (Sonderheft), Dezember 1971 <i>Informations internes de la statistique agricole (numéro spécial), décembre 1971</i>
4. Agrarpreise 1961-1970 <i>Prix agricoles 1961-1970</i>	Agrarpreise, Beilage Nr. 12/1971 <i>Prix agricoles, supplément N° 12/1971</i>
5. Katalog der preisbestimmenden Merkmale <i>Catalogue des caractéristiques déterminantes des prix</i> <i>Catalogo delle caratteristiche determinanti dei prezzi</i> <i>Catalogus van de prijsbepalende kenmerken</i> <i>Catalogue of the characteristics which determine prices</i>	Agrarpreise, Beilage Nr. 1/1972 <i>Prix agricoles, supplément N° 1/1972</i> <i>Prix agricoles, supplemento no. 1/1972</i> <i>Prix agricoles, bijlage nr. 1/1972</i> <i>Prix agricoles, supplément N° 1/1972</i>
6. Neue Reihe : Weinpreise (Einleitende Bemerkungen) <i>Nouvelle série : prix du vin (note introductive)</i>	Agrarpreise, Jahrgang 1972 <i>Prix agricoles, années 1972</i>
7. Preisreihen ausgewählter Länderveröffentlichungen <i>Séries de prix de publications nationales sélectionnées</i>	Agrarpreise, S 1-4/1973 <i>Prix agricoles, S 1-4/1973</i>
8. Tiere und Fleisch <i>Animaux et viande</i>	Agrarpreise, Sonderheft S 5/1973 <i>Prix agricoles, numéro spécial S 5/1973</i>
9. Düngemittel <i>Engrais</i>	Agrarpreise, Sonderheft S 6/1973 <i>Prix agricoles, numéro spécial S 6/1973</i>
10. Futtermittel <i>Aliments des animaux</i>	Agrarpreise, Sonderheft S 7/1973 <i>Prix agricoles, numéro spécial S 7/1973</i>
11. Obst, Gemüse u. Kartoffeln <i>Fruits, légumes et pommes de terre</i>	Agrarpreise, Sonderheft S 8/1973 <i>Prix agricoles, numéro spécial S 8/1973</i>
12. Landmaschinen u. Ackerschlepper <i>Matériel et tracteurs agricoles</i>	Agrarpreise, Sonderheft S 9/1973 <i>Prix agricoles, numéro spécial S 9/1973</i>
13. Einkaufspreise für Saatgut, Pestizide und Energie <i>Prix d'achat de semences, pesticides et énergie</i>	Agrarstatistik Nr. 4/1975 (S 10) <i>Statistique agricole N° 4/1975 (S 10)</i>
14. Verkaufspreise für Tiere und tierische Produkte <i>Prix de vente d'animaux et produits animaux</i>	Agrarstatistik Nr. 5/1975 (S 11) <i>Statistique agricole N° 5/1975 (S 11)</i>
15. Verkaufspreise für pflanzliche Erzeugnisse <i>Prix de vente de produits végétaux</i>	Agrarstatistik Nr. 6/1975 (S 12) <i>Statistique agricole N° 6/1975 (S 12)</i>
16. EG-Index der Erzeugerpreise landwirtschaftlicher Produkte <i>Indice CE des prix à la production des produits agricoles</i>	Methodologie 1976 <i>Méthodologie 1976</i>

**DE EUROPÆISKE FÆLLESSKABERS STATISTISKE KONTOR
STATISTISCHES AMT DER EUROPÄISCHEN GEMEINSCHAFTEN
STATISTICAL OFFICE OF THE EUROPEAN COMMUNITIES
OFFICE STATISTIQUE DES COMMUNAUTÉS EUROPÉENNES
ISTITUTO STATISTICO DELLE COMUNITÀ EUROPEE
BUREAU VOOR DE STATISTIEK DER EUROPESE GEMEENSCHAPPEN**

A. Dornonville de la Cour **Generaldirektør / Generaldirektor / Director-General
Directeur général / Direttore generale / Directeur-generaal**

E. Hentgen **Assistent/Assistent/Assistant/Assistant/Assistente/Assistent**

Direktører/Direktoren/Directors/Directeurs/Direttori/Directeuren :

G. Bertaud **Statistiske metoder, information
Statistische Methoden, Informationswesen
Statistical methods, information processing
Methodologie statistique, traitement de l'information
Metodologia statistica, trattamento dell'informazione
Methodologie van de statistiek, informatieverwerking**

V. Paretti **Almen statistik og nationalregnskab
Allgemeine Statistik und Volkswirtschaftliche Gesamtrechnung
General statistics and national accounts
Statistiques générales et comptes nationaux
Statistiche generali e conti nazionali
Algemene statistiek en nationale rekeningen**

D. Harris **Befolknings- og socialstatistik
Bevölkerungs- und Sozialstatistik
Demographical and social statistics
Statistiques démographiques et sociales
Statistiche demografiche e sociali
Sociale en bevolkingsstatistiek**

S. Louwes **Landbrugs-, skovbrugs- og fiskeristatistik
Statistik der Landwirtschaft, Forstwirtschaft und Fischerei
Agriculture, forests and fisheries statistics
Statistiques de l'agriculture, des forêts et de la pêche
Statistiche dell'agricoltura, delle foreste e della pesca
Landbouw-, bosbouw- en visserijstatistiek**

H. Schumacher **Industri- og miljøstatistik
Industrie- und Umweltstatistik
Industrial and environmental statistics
Statistiques de l'industrie et de l'environnement
Statistiche dell'industria e dell'ambiente
Industrie- en milieustatistiek**

S. Ronchetti **Handels-, transport- og servicestatistik
Handels-, Transport- und Dienstleistungsstatistik
Trade, transport and services statistics
Statistiques des commerces, transports et services
Statistiche dei commerci, trasporti e servizi
Handels-, vervoer- en dienstverleningsstatistiek**

**Salgs- og abonnementskontorer - Vertriebsbüros - Sales Offices
Bureaux de vente - Uffici di vendita - Verkoopkantoren**

Belgique - België

Moniteur belge - Belgisch Staatsblad

Rue de Louvain 40-42 —
Leuvenseweg 40-42
1000 Bruxelles — 1000 Brussel
Tel. 512 00 26
CCP 000-2005502-27 —
Postrekening 000-2005502-27

Sous-dépôts - Agentschappen :

Librairie européenne —
Europese Boekhandel
Rue de la Loi 244 — Wetstraat 244
1040 Bruxelles — 1040 Brussel

CREDOC

Rue de la Montagne 34 — Bte. 11
Bergstraat 34 — Bus 11
1000 Bruxelles — 1000 Brussel

Danmark

J.H. Schultz — Boghandel
Montergade 19
1116 København K
Tel 14 11 95
Girokonto 1195

BR Deutschland

Verlag Bundesanzeiger
Breite Straße · Postfach 108 006 · 5000 Köln 1
Tel (0221) 21 03 48
(Fernschreiber Anzeiger Bonn 08 882 595)
Postscheckkonto 834 00 Köln

France

*Service de vente en France des publications
des Communautés européennes*
Journal officiel
26, rue Desaix
75 732 Paris — Cedex 15
Tel (1) 578 61 39 — CCP Paris 23-96

Ireland

Government Publications

Sales Office
G.P.O. Arcade
Dublin

or by post from

Stationery Office

Beggars Bush
Dublin 4
Tel 68 84 33

Italia

Libreria dello Stato

Piazza G. Verdi 10
00198 Roma — Tel (6) 85 08
Telex 62008
CCP 1/2640

Agenzia :

00187 Roma — Via XX Settembre
(Palazzo Ministero
del Tesoro)
20121 Milano — Galleria
Vittorio Emanuele 3
Tel 80 64 06

**Grand-Duché
de Luxembourg**

*Office des publications officielles
des Communautés européennes*

5 rue du Commerce
Boite postale 1003 — Luxembourg
Tel 49 00 81 — CCP 19 190-81
Compte courant bancaire
BIL 8-109/6003/300

Nederland

Staatsdrukkerij- en uitgeverijbedrijf
Christoffel Plantijnstraat · s-Gravenhage
Tel (070) 81 45 11
Postgiro 42 53 00

United Kingdom

H.M. Stationery Office

P.O. Box 569
London SE1 9NH
Tel (01) 928 6977, ext. 365
National Giro Account 582-1002

United States of America

European Community Information Service

2100 M Street, N.W.
Suite 707
Washington, DC 20 037
Tel (202) 872 8350

Schweiz - Suisse - Svizzera

Librairie Payot

6 rue Grenus
1211 Geneve
Tel 31 89 50
CCP 12-236 Geneve

Sverige

Librairie C.E. Fritze

2 Fredsgatan
Stockholm 16
Postgiro 193, Bankgiro 73/4015

España

Libreria Mundi-Prensa

Castelló 37
Madrid 1
Tel 275 46 55

Andre lande - Andere Länder - Other countries - Autres pays - Altri paesi - Andere landen

Kontoret for De europæiske Fællesskabers officielle Publikationer - Amt für amtliche Veröffentlichungen der Europäischen Gemeinschaften - Office for Official Publications of the European Communities - Office des publications officielles des Communautés européennes - Ufficio delle pubblicazioni ufficiali delle Comunità europee - Bureau voor officiële publikaties der Europese Gemeenschappen

Luxembourg 5, rue du Commerce Boite postale 1003 Tél 49 00 81 CCP 19 190-81 Compte courant bancaire BIL 8-109/6003/300

Pris pr. hæfte	DKr 40	Helårsabonnement	DKr 308
Einzelpreis	DM 16,90	Jahresabonnement	DM 130
Single copy	£ 3.75/US \$ 6.40	Annual subscription	£ 28.60/US \$ 48.80
Prix par numéro	FF 31/FB 260	Abonnement annuel	FF 240/FB 2 000
Prezzo unitario	Lit 5 200	Abbonamento annuale	Lit 40 000
Prijs per nummer	FI 18/FB 260	Jaarabonnement	FI 138/FB 2 000

KONTORET FOR DE EUROPÆISKE FÆLLESSKABERS OFFICIELLE PUBLIKATIONER
 AMT FÜR AMTLICHE VERÖFFENTLICHUNGEN DER EUROPÄISCHEN GEMEINSCHAFTEN
 OFFICE FOR OFFICIAL PUBLICATIONS OF THE EUROPEAN COMMUNITIES
 OFFICE DES PUBLICATIONS OFFICIELLES DES COMMUNAUTÉS EUROPÉENNES
 UFFICIO DELLE PUBBLICAZIONI UFFICIALI DELLE COMUNITÀ EUROPEE
 BUREAU VOOR OFFICIËLE PUBLIKATIES DER EUROPESE GEMEENSCHAPPEN

Boîte postale 1003 - Luxembourg

Kat/cat. : CA-AH-77-006-4A-C

429 CI XL 1762
 11/30/95 192195 SOL