



**DE EUROPÆISKE FÆLLESSKABERS STATISTISKE KONTOR
STATISTISCHES AMT DER EUROPÄISCHEN GEMEINSCHAFTEN
STATISTICAL OFFICE OF THE EUROPEAN COMMUNITIES
OFFICE STATISTIQUE DES COMMUNAUTÉS EUROPÉENNES
ISTITUTO STATISTICO DELLE COMUNITÀ EUROPEE
BUREAU VOOR DE STATISTIEK DER EUROPESE GEMEENSCHAPPEN**

Luxembourg, Centre Européen, Boîte postale 1907 — Tél. 47941 Télex : Comeur Lu 3423
1049 Bruxelles, Bâtiment Berlaymont, Rue de la Loi 200 (Bureau de liaison) — Tél. 735 80 40

Denne publikation kan fås gennem de salgssteder, som er nævnt på bagsiden af dette hæfte.

Diese Veröffentlichung ist bei den auf der Rückseite des Einbands aufgeführten Vertriebsstellen erhältlich.

This publication is obtainable from the sales agents mentioned on the back of the cover.

Pour obtenir cette publication, prière de s'adresser aux bureaux de vente dont les adresses sont indiquées au dos de la couverture.

Per ottenere questa pubblicazione, si prega di rivolgersi agli uffici di vendita i cui indirizzi sono indicati sul dorso della copertina.

Deze publikatie is verkrijgbaar bij de verkoopkantoren waarvan de adressen op de omslag vermeld zijn.

STATISTISKE SÆRRAPPORTER :

Lønudgifterne til jern- og stålindustriens arbejdskraft

Oplysningerne for årene før 1969 findes samlet i Statistisk Kontors publikation : **Årbog for jern- og stålindustrien 1972**, 1. del : »Løbende statistikker«, hvortil interesserede læsere henvises.

Nærværende publikations metoder og grunddefinitioner er samlet i et særligt hæfte »Jern- og stålindustrien - Forklarende bemærkninger«.

STATISTISCHE SONDERBERICHTE :

Lohnkosten in der Eisen- und Stahlindustrie

Die Angaben für die Jahre vor 1969 sind vollständig im Jahrbuch „Eisen und Stahl“ des Statistischen Amtes, Ausgabe 1972, Teil 1, „Laufende Statistiken“, enthalten und können diesen entnommen werden.

Die Methoden und Definitionen für die Angaben in dieser Veröffentlichung sind zusammengefaßt im Sonderheft „Eisen und Stahl - Erläuterungen“.

STATISTICAL NOTES :

Labour costs in the iron and steel industry

Figures for years prior to 1969 are given in full in the Statistical Office's publication **Iron and Steel Yearbook for 1972**, in Part I : 'Current statistics', to which the reader is referred.

The methods and definitions for the figures in this Bulletin are given in a special publication 'Iron and Steel - Explanatory Notes'.

NOTES STATISTIQUES :

Le coût de la main-d'œuvre dans l'industrie sidérurgique

Les données annuelles antérieures à 1969 sont reprises intégralement dans la publication de l'Office Statistique : **Annuaire Sidérurgie 1972**, 1^{re} partie : « Statistiques courantes », à laquelle le lecteur est prié de bien vouloir se reporter.

Les méthodes et définitions de base relatives aux données de ce bulletin sont rassemblées dans une publication spéciale « Sidérurgie - Notes Explicatives ».

NOTE STATISTICHE :

Il costo della manodopera nell'industria siderurgica

I dati annuali anteriori al 1969 sono integralmente riportati nella pubblicazione dell'Istituto Statistico : **Annuario Siderurgia, 1972**, 1^a parte : « Statistiche correnti », alla quale si rimanda il lettore eventualmente interessato.


I metodi e le definizioni relativi alle statistiche siderurgiche sono stati raccolti nella pubblicazione « Siderurgia - Note Esplicative ».

SPECIALE STATISTISCHE BIJLAGEN :

De kosten van arbeidskrachten in de ijzer- en staalindustrie

De cijfers betreffende de jaren vóór 1969 worden niet meer vermeld in de tweemaandelijksse publikatie „Ijzer en Staal“; bovengenoemde cijfers treft men volledig aan in deel I „Lopende Statistieken“ van het **Jaarboek Ijzer en Staal, uitgave 1972**.

De methoden en definities betreffende de gegevens in deze publikatie zijn weergegeven in de speciale uitgave : „Ijzer en Staal - Toelichting“.



JERN OG STÅL
EISEN UND STAHL
IRON AND STEEL
SIDÉRURGIE
SIDERURGIA
IJZER EN STAAL

1975 — No. 6

Statistisk bulletin
Statistisches Bulletin
Statistical bulletin
Bulletin statistique
Bollettino statistico
Statistisch bulletin

Indholdsgengivelse kun tilladt med angivelse af kilde

Inhaltswiedergabe nur mit Quellennachweis gestattet

Reproduction of the contents of this publication is subject to acknowledgment of the source

La reproduction des données est subordonnée à l'indication de la source

La riproduzione del contenuto è subordinata alla citazione della fonte

Het overnemen van gegevens is toegestaan mits met duidelijke bronvermelding

Indledende bemærkninger

Vorbemerkung

Preface

Avertissement

Avvertenza

Voorwoord

Dataene for årene før 1967 er for alle tabellers vedkommende i denne bulletin offentliggjort i første del af årbogen »Jern og Stål« (1970-udgaven).

Den statistiske bulletin »Jern og Stål« har — i medfør af artikel 47, stk. 2, i traktaten om oprettelsen af det Europæiske Kul- og Stålfællesskab — til formål at levere de data til regeringerne og alle andre interesserede parter, der kan tænkes at være disse til nytte inden for jern- og stålindustrien samt jernminedriften.

Den omfatter en variabel del: »Statistisk særreport«, hvori navnlig de årsdata offentliggøres, der især vedrører: Listepriser — Verdensproduktionen af råstål — Udenrigshandel — De vigtigste resultater af de årlige undersøgelser over »investeringer« og »lønninger«, etc.

Bulletinens hovedindhold er imidlertid — som det har været tilfældet siden dens offentliggørelse i 1953 under forskellige lidt efter lidt forbedrede former — helliget de regelmæssige statistiske serier. Disse omfatter ikke alene data vedrørende »den egentlige jern- og stålindustri« i traktatens forstand og »jernminerne« men også statistikker over handelen med skrot og stålprodukter såvel som årlige data om udenrigshandelen.

Særlige bemærkninger

1. De nugældende statsgrænser danner grundlaget for bedømmelsen.

Dataene for Vesttyskland (Forbundsrepublikken) omfatter Saarland.

Alle statistikker vedrørende Frankrig gælder alene for moderlandet.

For de tyske toldstatistikkers vedkommende er handelsamkvemmet med Øst-DM-zonen ikke medtaget i de offentliggjorte tal.

2. Med hensyn til handelsstatistikkerne, hvad enten de er baseret på leverancer optalt hos fabrikerne eller på grænseoverførsler registreret af toldvæsenet, er udtrykkene:

— import fra fællesskabslandene

— eksport til fællesskabslandene

siden oprettelsen af det fælles marked for kul og stål erstattet af følgende udtryk:

— tilførsler fra fællesskabslandene

— leverancer til fællesskabslandene

3. »Tredjelande« er alle de territorier, der ikke omfattes af traktaten om oprettelsen af Det europæiske Kul- og Stålfællesskab.

4. Dataene, der vedrører produktionen af råjern og råstål, refererer, såfremt intet andet er anført, til nettoproduktionen, d.v.s. for råjernets vedkommende efter fradrag af omsmeltet råjern og for stålets vedkommende efter fradrag af flydende stål til omsmeltet duplex.

5. Afrunding af dataene

De månedlige oplysninger i tabellerne giver ikke altid det nøjagtige årsresultat. Dette skyldes til dels, at tallene er afrundet, og til dels at der yderligere er foretaget rettelser i de årlige statistikker. I alle de tilfælde hvor man råder over de korrigerede årsresultater, er der gjort brug af disse. Da tallene er afrundet, kan det ske, at totaltallene ikke stemmer overens med summen af de enkelte tal.

I tilfælde af at produktionen er blevet angivet snart pr. land snart pr. kategori, stemmer totaltallene heller ikke altid overens. Tallene er faktisk blevet afrundet opad eller nedad, og denne forenkling ytrer sig på forskellig vis, når det drejer sig om en gruppering efter land eller en gruppering efter produktkategori.

6. Månederne udtrykkes i romertal, medens kvartalerne udtrykkes i arabertal, for så vidt det ikke drejer sig om kvartalsgennemsnit.

Die Angaben für die Jahre vor 1969 sind für alle Tabellen dieses Bulletins im ersten Teil des Jahrbuches »Eisen und Stahl« (Ausgabe 1972) enthalten.

Das Statistische Bulletin »Eisen und Stahl« soll gemäß Artikel 47 Abs. 2 des Vertrages über die Gründung der Europäischen Gemeinschaft für Kohle und Stahl den Regierungen und allen anderen Beteiligten die Angaben auf dem Gebiet der Eisen- und Stahlindustrie und des Eisenerzbergbaus liefern, die für sie von Nutzen sein können.

Es enthält einen veränderlichen Teil, den »Statistischen Sonderbericht«, in dem hauptsächlich Jahresangaben, insbesondere über folgende Themen, veröffentlicht werden: Listenpreise — Rohstahl-Weltproduktion — Außenhandel — die wichtigsten Ergebnisse der jährlichen Erhebungen über »Investitionen« und über »Löhne« usw.

Der Hauptteil des Bulletins ist jedoch, wie schon in seiner seit 1953 veröffentlichten und stetig verbesserten Form, den regelmäßigen statistischen Reihen gewidmet. Diese Statistiken umfassen nicht nur Angaben über die eigentliche Eisen- und Stahlindustrie im Sinne des Vertrages sowie über den Eisenerzbergbau, sondern auch Zahlen über den Handel mit Schrott und Stahlerzeugnissen; außerdem enthalten die Statistiken zahlreiche Angaben über den Außenhandel.

Besondere Hinweise

1. Es werden die derzeitigen Staatsgrenzen zugrunde gelegt.

In den Angaben über die Bundesrepublik (BR) ist das Saarland enthalten. Sämtliche Statistiken über Frankreich beziehen sich lediglich auf das Mutterland. In den deutschen Außenhandelsangaben ist der Austausch mit dem Gebiet der DM-Ost nicht enthalten.

2. Bei den Statistiken über den Güteraustausch — gleichgültig, ob sie auf der Grundlage der Werklieferungen oder anhand der beim Grenzübertritt festgestellten Mengen erstellt sind — treten seit Eröffnung des Gemeinsamen Marktes für Kohle und Stahl an die Stelle der Begriffe:

— Einfuhr aus den Ländern der Gemeinschaft und

— Ausfuhr nach Ländern der Gemeinschaft

die Begriffe:

— Bezüge aus den Ländern der Gemeinschaft und

— Lieferungen nach den Ländern der Gemeinschaft.

3. Zu den »dritten Ländern« zählen alle Gebiete, die nicht unter den Vertrag über die Gründung der Europäischen Gemeinschaft für Kohle und Stahl fallen.

4. Die Angaben über die Erzeugung von Roheisen und Rohstahl beziehen sich — falls nichts anderes vermerkt — auf die Nettoerzeugung, d.h. auf Roheisen ohne umgeschmolzenes Roheisen und auf Rohstahl ohne Vorschmelzstahl.

5. Rundung der Angaben

Die monatlichen Angaben in den Tabellen ergeben nicht immer die genaue Jahressumme. Dies beruht zum Teil auf Rundungen, zum Teil auf nachträglichen Korrekturen der jährlichen Statistiken. Überall dort, wo korrigierte Jahreszahlen zur Verfügung standen, wurden diese herangezogen. Da die Gesamtergebnisse gerundet sind, können auch die Summen der Einzelangaben nicht immer mit diesen übereinstimmen.

In Fällen, in denen die Erzeugung einmal nach Ländern und einmal nach Verfahren angegeben wurde, weichen die Gesamtsummen ebenfalls voneinander ab. Dies beruht auf den Ab- und Aufrundungen, die sich bei einer Gruppierung nach Ländern anders auswirken können als bei einer Gruppierung nach Sorten.

6. Die Monate sind in römischen Ziffern ausgedrückt, während die Vierteljahre — soweit es sich nicht um Vierteljahresdurchschnitte handelt — mit arabischen Ziffern versehen wurden.

PREFACE

For all the tables in this Bulletin, figures for years prior to 1968 are published in the first part of the 'Iron and Steel' Yearbook (1972 edition).

The purpose of the 'Iron and Steel' Bulletin—pursuant to the second paragraph of Article 47 of the Treaty establishing the European Coal and Steel Community—is to provide Governments and any other parties concerned with data on iron and steel and iron ore mines that could be useful to them.

It contains a variable part: the 'Statistical Notes' in which primarily annual data will be published on the following subjects: list prices—world crude steel production—foreign trade—the main results of annual surveys on investment and on wages, etc.

As in all the various constantly improved forms in which the Bulletin has been published since the first issue in 1953, the major part is devoted to regular series of statistics. These contain not only figures on the 'Iron and steel industry' for the purposes of the Treaty and on 'iron ore mines', but also statistics on the scrap trade and trade in iron and steel products, together with numerous figures on foreign trade.

Special notes

1. Countries are considered with their existing national boundaries.

Figures for West Germany (FR) include the Saar.
All statistics concerning France apply to France alone.
Trade with the East DM zone is not included in the German foreign trade figures.

2. For trade statistics, whether based on deliveries returned by the works or goods crossing frontiers according to customs records, the expressions:

— imports from Community countries
— exports to Community countries
have been replaced since the establishment of the common market in coal and steel by the expressions:

— receipts from Community countries and
— deliveries to Community countries.

3. 'Third countries' comprise all territories to which the Treaty establishing the European Coal and Steel Community does not apply.

4. Unless otherwise specified in footnotes, data on pig iron and crude steel production refer to net production, i.e. to pig iron after deduction of pig for remelting and to crude steel after deduction of liquid steel for duplexing.

5. Rounding of figures

The sum of the monthly figures in the tables does not necessarily equal the annual total. This is partly because the figures have been rounded off and partly because corrections have been made subsequently to the annual statistics. In all cases where corrected annual figures are available, they have been used. As the figures have been rounded, the totals may not equal the sum of the items.

Likewise, where production has been given for countries and for categories, the totals will not always be equal. The effects of rounding up or down will differ in a classification by country and a classification by product category.

6. The months are shown in Roman numerals and the quarters in Arabic numerals, except in the case of quarterly averages.

AVERTISSEMENT

Les données annuelles antérieures à 1969 de tous les tableaux de ce bulletin sont publiées en première partie de l'Annuaire « Sidérurgie » (édition 1972).

Le Bulletin « Sidérurgie » a pour but — en application de l'article 47, alinéa 2, du traité instituant la Communauté européenne du charbon et de l'acier — de fournir aux gouvernements et à tous les autres intéressés les données qui sont susceptibles de leur être utiles dans le domaine de la sidérurgie et des mines de fer.

Il comporte une partie variable: La « Note statistique » dans laquelle seront diffusées des données surtout annuelles concernant notamment: Les prix de barèmes — La production mondiale d'acier brut — Commerce extérieur — Les résultats principaux des enquêtes annuelles sur les « investissements » et sur les « salaires » etc.

L'essentiel du Bulletin est cependant consacré — comme cela a été le cas depuis sa publication en 1953 sous des formes diverses améliorées peu à peu — aux séries statistiques régulières. Celles-ci comprennent non seulement des données relatives à la « Sidérurgie proprement dite », au sens du traité, et aux « Mines de fer », mais aussi des statistiques concernant le négoce de la ferraille et le négoce des produits sidérurgiques, ainsi que de nombreuses données sur les échanges extérieurs.

Observations particulières

- 1° Les pays sont considérés dans les limites de leur territoire actuel.

Les données se rapportant à l'Allemagne occidentale (RF) comprennent la Sarre.

Toutes les statistiques concernant la France s'appliquent à la France seule.

Pour les statistiques douanières allemandes les échanges avec la zone du DM-Est ne sont pas compris dans les chiffres publiés.

- 2° Pour les statistiques relatives aux échanges, qu'elles aient pour base les livraisons recensées auprès des usines ou bien les passages aux frontières relevés par les douanes, les expressions:

— importations en provenance des pays de la Communauté
— exportations à destination des pays de la Communauté
sont remplacées respectivement depuis l'établissement du Marché commun du charbon et de l'acier par les expressions suivantes:

— réceptions en provenance des pays de la Communauté
— livraisons aux pays de la Communauté.

- 3° Les « pays tiers » comprennent tous les territoires auxquels ne s'applique pas le traité instituant la Communauté Européenne du Charbon et de l'Acier.

- 4° Les données concernant la production de fonte et d'acier brut se réfèrent, sauf cas contraire précisé en note, à la production nette, c'est-à-dire, pour la fonte, déduction faite de la fonte repassée et, pour l'acier, déduction faite de l'acier liquide pour Duplex repassé.

5° Arrondissement des données

Les indications mensuelles des tableaux ne donnent pas toujours le total annuel exact. Cela provient partiellement de ce que les chiffres sont arrondis et partiellement de ce que des corrections ont été apportées ultérieurement aux statistiques annuelles. Dans tous les cas où l'on dispose des chiffres annuels rectifiés, ces chiffres ont été utilisés. Les chiffres étant arrondis, les totaux peuvent ne pas coïncider avec la somme des chiffres partiels.

Dans le cas où la production a été indiquée tantôt par pays, tantôt par catégories, les totaux ne correspondent pas non plus toujours entre eux. Les chiffres ont en effet été arrondis par excès ou par défaut et cette simplification se manifeste d'une manière différente dans le cas d'un groupement par pays ou dans celui d'un groupement par catégorie de produits.

- 6° Les mois sont exprimés en chiffres romains, tandis que les trimestres le sont en chiffres arabes, pour autant qu'il ne s'agisse pas de moyennes trimestrielles.

I dati annuali anteriori al 1969 di tutte le tabelle di questo bollettino sono pubblicati nella prima parte dell'annuario « Siderurgia » (edizione 1972).

Il bollettino « Siderurgia » si prefigge — in applicazione dell'art. 47, comma 2, del trattato istitutivo della Comunità europea del carbone e dell'acciaio — di fornire ai governi e a tutti gli altri interessati i dati che possono rivestire una certa utilità nel settore dell'industria siderurgica e delle miniere di ferro.

Esso comprende una parte variabile: la « Nota statistica » nella quale saranno pubblicati i dati soprattutto annuali concernenti in particolare: Prezzi di listino — La produzione mondiale di acciaio greggio — Commercio estero — I risultati principali delle indagini annuali sugli « investimenti » e sui « salari », ecc.

Tuttavia la parte essenziale del bollettino continuerà ad essere dedicata — come avviene fin dalla prima pubblicazione del 1953, sotto varie forme migliorate a poco a poco — alle serie statistiche regolari. Queste ultime comprendono non solo i dati relativi alla « siderurgia propriamente detta » ai sensi del trattato e alle « miniere di ferro », ma anche le statistiche concernenti il commercio del rottame e dei prodotti siderurgici, nonché numerosi dati sul commercio estero.

Osservazioni particolari

1° I paesi sono considerati nei limiti del loro territorio attuale.

I dati riferiti alla Germania occidentale (RF) comprendono la Sarre. Tutte le statistiche relative alla Francia si applicano soltanto al territorio metropolitano.

Per tutte le statistiche doganali tedesche gli scambi con la zona del DM-est non sono compresi nelle cifre pubblicate.

2° Per le statistiche relative agli scambi, abbiano esse come base le consegne censite presso gli stabilimenti oppure i passaggi alle frontiere rilevati dai servizi ufficiali competenti, le espressioni:

— importazioni dai paesi della Comunità,

— esportazioni verso i paesi della Comunità,

sono state sostituite rispettivamente, dopo l'istituzione del Mercato comune per il carbone e per l'acciaio, dalle espressioni:

— arrivi dai paesi della Comunità,

— consegne ai paesi della Comunità.

3° Per « paesi terzi » s'intendono tutte le zone che non rientrano in quelle contemplate dal trattato istitutivo della Comunità europea del carbone e dell'acciaio.

4° I dati concernenti la produzione di ghisa e di acciaio grezzo si riferiscono, salvo caso contrario precisato in nota, alla produzione netta, cioè, per la ghisa fatta deduzione della ghisa di rifusione e per l'acciaio fatta deduzione dell'acciaio liquido Duplex.

5° Arrotondamento dei dati

La somma delle cifre mensili indicate nelle tabelle non sempre coincide esattamente con il totale dell'anno. Ciò è dovuto in parte ad arrotondamenti e in parte a successive correzioni delle statistiche annuali. Ove fossero disponibili, si sono sempre utilizzate le cifre annuali corrette. Poiché i risultati definitivi sono stati arrotondati, anche i totali delle singole cifre possono non sempre corrispondere.

I totali differiscono anche nei casi in cui la produzione è stata indicata una volta per paese e una volta per categorie. Infatti le cifre sono state arrotondate per eccesso o per difetto e questa semplificazione si manifesta in maniera diversa a seconda che si tratti di raggruppamenti per paese o per categoria di prodotti.

6° I mesi sono indicati in cifre romane, i trimestri in cifre arabe, a meno che non si tratti di medie trimestrali.

De jaarlijkse gegevens betrekking hebbend op de jaren vóór 1969 voor alle tabellen van dit Bulletin zijn opgenomen in het eerste deel van een Jaarboek „Ijzer en Staal” (uitgave 1972).

Het Bulletin „Ijzer en Staal” heeft ten doel — ingevolge artikel 47, lid 2, van het Verdrag tot oprichting van de Europese Gemeenschap voor Kolen en Staal — aan de regeringen en alle overige belangstellenden de gegevens te verstrekken welke voor hen van nut zouden kunnen zijn op het gebied van de ijzer- en staalindustrie en de ijzerertsminen.

In dit Bulletin is opgenomen een veranderlijk gedeelte: de „Speciale statistische bijlage” waarin voornamelijk jaargegevens worden gepubliceerd betreffende met name: de in de prijschalen opgenomen prijzen — de wereldproductie van ruwstaal — de buitenlandse handel — de voornaamste resultaten van de jaarlijkse enquêtes betreffende de „investeringen”, de „lonen” enzovoort.

Evenals zulks sedert de aanvang van de publikatie van het Bulletin in 1953 in diverse, geleidelijk verbeterde vormen het geval was, blijft deze uitgave regelmatige reeksen statistieken omvatten. Daarin zijn niet alleen gegevens betreffende de „eigenlijke ijzer- en staalindustrie” in de zin van het Verdrag en de „ijzerertsminen” vervat, doch ook statistieken betreffende de schroot-handel en de handel in ijzer- en staalprodukten alsmede talrijke gegevens betreffende het buitenlandse handelsverkeer.

Bijzondere opmerkingen

1. De landen worden beschouwd binnen de grenzen van hun huidige grondgebieden.

De gegevens betreffende West-Duitsland (BR) hebben eveneens betrekking op Saarland. Alle statistieken betreffende Frankrijk hebben betrekking op Frankrijk alleen.

In de statistieken van de Duitse buitenlandse handel is het handelsverkeer met het gebied van de Oost-DM niet opgenomen.

2. Wat de statistieken aangaande het handelsverkeer betreft, of zij gebaseerd zijn op de bij de bedrijven vastgestelde leveringen dan wel op de door de bevoegde officiële diensten geregistreerde grensovergangen, zijn de aanduidingen:

— invoer uit de landen van de Gemeenschap en

— uitvoer naar de landen van de Gemeenschap

sedert de instelling van de gemeenschappelijke markt voor kolen en staal vervangen door de navolgende aanduidingen:

— aanvoer uit de landen van de Gemeenschap en

— leveringen aan de landen van de Gemeenschap.

3. Tot „derde landen” worden gerekend alle gebieden welke niet onder het Verdrag tot oprichting van de Europese Gemeenschap voor Kolen en Staal vallen.

4. De gegevens inzake de produktie van ruwijzer en ruwstaal geven — indien anders aangeduid — de nettoproduktie aan, dat wil zeggen voor ruwijzer zonder het omgesmolten ruwijzer en voor ruwstaal zonder het duplexstaal.

5. Afrondingen van de gegevens

De som van de maandelijks opgaven in de tabellen komt niet altijd nauwkeurig met het jaartotaal overeen. Ten dele vindt dit zijn verklaring in afrondingen, ten dele in achteraf in de jaarstatistieken aangebrachte verbeteringen. Overal, waar men de beschikking had over verbeterde jaarcijfers, werden deze vermeld. Daar de totale uitkomsten zijn afgerond, komen de totalen van de afzonderlijke opgaven niet steeds daarmee overeen.

Ook in de gevallen, waarin de produktie enerzijds per land en anderzijds per procédé werd aangeduid, wijken de totale bedragen van elkander af. Dit vindt zijn verklaring in afrondingen naar beneden en naar boven welke bij een groepering per land tot andere uitkomsten kunnen leiden dan bij een groepering per procédé.

6. De maanden worden door Romeinse cijfers aangeduid, terwijl de kwartalen, voor zover het niet om kwartaalgemiddelden gaat, van Arabische cijfers zijn voorzien.

**Regelmæssigt offentliggjorte
STATISTISKE SÆRRAPPORTER**

**Regelmäßig veröffentlichte
STATISTISCHE SONDERBERICHTE**

**Periodically published
STATISTICAL NOTES**

**NOTES STATISTIQUES
publiées régulièrement**

**NOTE STATISTICHE
pubblicate regolarmente**

**Regelmatig gepubliceerde
SPECIALE STATISTISCHE BIJLAGEN**

Bulletin/Bulletin/Bulletin

N° 1 :

Fællesskabsproduktionen og verdensproduktionen af råstål

Die Rohstahlerzeugung in der Gemeinschaft und in der Welt
The raw steel production in the Community and in the World

N° 2 :

EKSF's udenrigshandel med jern- og stålprodukter

Der Eisen- und Stahlaußenhandel der EGKS
The foreign trade of the ECSC

N° 3 :

De udenlandske arbejdere i jern- og stålindustrien
Die ausländischen Arbeiter in der Eisen- und Stahlindustrie
The foreign workers in the iron and steel industry

N° 4 :

Prisudviklingen for råjern, stål og skrot i fællesskabslandene

Entwicklung der Roheisen-, Stahl- und Schrottpreise in den Ländern der Gemeinschaft

The development of the pig iron, steel and scrap prices in the countries of the Community

N° 5 :

Investeringsudgifterne inden for jern- og stålindustrien samt jernminerne

Die Investitionsaufwendungen in der Eisen- und Stahlindustrie und dem Eisenerzbergbau

The investment expenditures of the iron and steel industry and the iron ore mines

N° 6 :

Lønudgifterne til jern- og stålindustriens arbejdskraft

Lohnkosten in der Eisen- und Stahlindustrie

Labour costs in the iron and steel industry

Bulletin/Bollettino/Bulletin

N° 1 :

La production d'acier brut dans la Communauté et dans le monde

La produzione di acciaio greggio nella Comunità e nel mondo
De produktie van ruwstaal in de Gemeenschap en in de wereld

N° 2 :

Le commerce extérieur des produits sidérurgiques de la CECA

Il commercio estero siderurgico della CECA

De buitenlandse handel van de EGKS in ijzer- en staalprodukten

N° 3 :

Les travailleurs étrangers dans la sidérurgie

I lavoratori stranieri nell'industria siderurgica

De buitenlandse arbeiders in de ijzer- en staalindustrie

N° 4 :

Evolution des prix de la fonte, de l'acier et de la ferraille dans les pays de la Communauté

Evoluzione dei prezzi della ghisa, dell'acciaio e del rottame nei paesi della Comunità

Ontwikkeling van de prijzen van ruwijzer, staal en schroot in de landen van de Gemeenschap

N° 5 :

Les dépenses d'investissements dans l'industrie sidérurgique et les mines de fer

Le spese di investimenti nell'industria siderurgica e nelle miniere di ferro


De investeringsuitgaven in de ijzer- en staalindustrie en in de ijzerertsminen

N° 6 :

Le coût de la main-d'œuvre dans l'industrie sidérurgique

Il costo della manodopera nell'industria siderurgica

De kosten van arbeidskrachten in de ijzer- en staalindustrie



INDHOLDSFORTEGNELSE	Side Seite	INHALTSVERZEICHNIS
Indledende bemærkninger	IV	Vorbemerkung
Indholdsfortegnelse		Inhaltsverzeichnis
Anvendte tegn og forkortelser	XVI	Zeichen und Abkürzungen
STATISTISKE SÆRRAPPORTER		STATISTISCHE SONDERBERICHTE
Lønudgifterne til jern- og stålindustriens arbejdskraft	XXXIII	Lohnkosten in der Eisen- und Stahlindustrie
REGELMÆSSIGE STATISTISKE SERIER		REGELMÄSSIGE STATISTISCHE ANGABEN
Sammenfattende oversigter		Zusammenfassende Übersichten
1. Bruttojernmalmudvindingen pr. land i Fællesskabet og de vigtigste tredielande	3	1. Bruttoeisenerzgewinnung in den Ländern der Gemeinschaft und in den wichtigsten dritten Ländern
2. Fremstillingen af råjern pr. land i Fællesskabet og de vigtigste tredielande i absolut mængde og i % af råstålproduktionen	4	2. Roheisenerzeugung der Gemeinschaft und der wichtigsten dritten Länder in absoluten Mengen und in % der Rohstahlerzeugung
3. Fremstillingen af råstål (blokke og støbegods) pr. land i Fællesskabet og de vigtigste tredielande samt andel i % af verdensproduktionen	6	3. Rohstahlerzeugung (Blöcke und Flüssigstahl) nach Ländern der Gemeinschaft und in den wichtigsten dritten Ländern sowie Anteil in % an der Weltrohstahlerzeugung
4. Beregnet forbrug af råstål, pr. land, og i kg pr. indbygger (årsbasis) i Fællesskabet	8	4. Marktversorgung mit Rohstahl nach Ländern der Gemeinschaft, insgesamt und in kg pro Kopf der Bevölkerung (Jahresniveau)
5. Sammenlignende udvikling, pr. land, af tallene : — for råstålforbruget — for den samlede industriproduktion — og for de metalforarbejdende industriers produktion	12	5. Vergleichende Gegenüberstellung der Entwicklung der Indizes der Marktversorgung mit Rohstahl, der industriellen Produktion sowie der metallverarbeitenden Industrie nach Ländern
6. Værdimæssig betydning af de til den EKSF i medfør af beslutning 22-66 forud anmeldte investeringsprojekter, pr. projektkategori, for hele Fællesskabet	14	6. Wertmäßige Bedeutung der Investitionsprojekte nach Anlagengruppen für die Gemeinschaft insgesamt, welche im voraus, entsprechend der Entscheidung 22—66 der EGKS gemeldet worden sind
7. Sammenlignende udvikling, pr. land, i Fællesskabet af den størst mulige årsproduktion af råjern samt af den effektivt opnåede produktion	15	7. Vergleichende Gegenüberstellung der Entwicklung der höchstmöglichen Jahreserzeugung an Roheisen und der tatsächlichen Erzeugung nach Ländern der Gemeinschaft
8. Sammenlignende udvikling, pr. land i Fællesskabet, af den størst mulige årsproduktion af råstål samt af den faktisk opnåede produktion og anført pr. fremstillingsproces for hele Fællesskabet	16	8. Vergleichende Gegenüberstellung der Entwicklung der höchstmöglichen Jahreserzeugung an Rohstahl und der tatsächlichen Erzeugung nach Ländern der Gemeinschaft sowie nach Erzeugungsverfahren für die Gemeinschaft insgesamt
9. EKSF-produkternes relative værdimæssige betydning inden for fællesskabslandenes samlede handelssamkvem, i millioner EMA regningsenheder og i % af den totale handel	18	9. Relative Bedeutung der EGKS-Erzeugnisse, in Werten, am gesamten Außenhandel der Länder der Gemeinschaft, in Mio. EWA-Rechnungseinheiten und in % des Gesamt-Außenhandels
Del 1 : Den jern- og stålproducerende industri		Teil 1: Eisenschaffende Industrie
1 — Produktion — »Råjern- råstål og biprodukter, produktionsanlæg«		1 — Erzeugung — „Roheisen, Rohstahl, Nebenprodukte, Erzeugungsanlagen“
10. Nettoproduktion af råjern pr. kvalitet inden for Fællesskabet	22	10. Nettoerzeugung an Roheisen nach Sorten in der Gemeinschaft
11. Nettoproduktion af raffineret råjern pr. land (fosforholdigt råjern — fosforfattigt råjern)	23	11. Nettoerzeugung von S tahlroheisen nach Ländern (Phosphorhaltiges Roheisen — Phosphorarmes Roheisen)
12. Nettoproduktion af støberiråjern pr. land (fosforholdigt råjern — fosforfattigt råjern)	24	12. Netto-Gußroheisenerzeugung nach Ländern (Phosphorhaltiges Roheisen — Phosphorarmes Roheisen)
13. Produktion af spejljern og kulstofrigt ferromangan, pr. land	25	13. Erzeugung von Spiegeleisen und kohlenstoffreichem Ferromangan nach Ländern
14. Produktion af specielle råjernetyper, pr. land	25	14. Erzeugung von sonstigem Roheisen nach Ländern
15. Strukturudviklingen i produktionen af råjern pr. kvalitet i de forskellige fællesskabslande i % af hele produktionen	26	15. Entwicklung der Roheisenerzeugung nach Sorten in % der Erzeugung insgesamt in den Ländern der Gemeinschaft
16. Strukturudviklingen i produktionen af råstål, pr. fremstillingsproces i de forskellige fællesskabslande udtrykt i % af hele produktionen	27	16. Entwicklung der Rohstahlerzeugung nach Verfahren in % der Erzeugung insgesamt in den Ländern der Gemeinschaft
17. Produktionen af råstål pr. fremstillingsproces i hele Fællesskabet (Ingots — Kontinuerligt støbte produkter — Flydende stål til stålstøbegods)	28	17. Erzeugung von Rohstahl nach Verfahren in der Gemeinschaft insgesamt (Rohblöcke — Erzeugnisse der Stranggußanlagen — Flüssigstahl für Stahlguß)
Produktion af råstål pr. fremstillingsproces og pr. land :		Rohstahlerzeugung nach Verfahren und Ländern
18. Thomasstål — Martinstål	30	18. Thomasstahl — SM-Stahl
19. Elektrostål — oxygenstål	31	19. Elektrostahl — Oxygenstahl

INDHOLDSFORTEGNELSE (Forts.)	Side Seite	INHALTSVERZEICHNIS (Fortsetzung)	
20. Andre stål kvaliteter	32	20. Sonstiger Stahl	
21. Råstålproduktionen pr. arbejdsdag pr. land	32	21. Produktionstägliche Rohstahlerzeugung nach Ländern	
22. Produktion af ingots, af kontinuerligt støbte produkter og af flydende stål til støberiformål, pr. land	33	22. Erzeugung an Rohblöcken, Strangguß und Flüssigstahl für Stahlguß nach Ländern	
23. Nettoproduktion af råjern og råstål til Fællesskabets ved kysten beliggende jern- og stålindustri samt til Tyskland og Frankrig efter områder	34	23. Erzeugung an Roheisen und Rohstahl der Küstenwerke der Gemeinschaft sowie für Deutschland und Frankreich nach Gebieten	
24. Produktion af specialstål pr. land (blokke og støbegods) inden for Fællesskabet	35	24. Edeltahlerzeugung der Gemeinschaft nach Ländern (Blöcke und Flüssigstahl für Stahlguß)	
25. Produktion af specialstållegeringer inden for Fællesskabet og de vigtigste tredjelande (blokke og støbegods).	36	25. Erzeugung an legierten Edeltählen (Blöcken und Flüssigstahl) in der Gemeinschaft und in den wichtigsten dritten Ländern	
26. Produktion af biprodukter fra Fællesskabets højovne og stålværker	37	26. Erzeugung an Nebenprodukten der Hochöfen und Stahlwerke der Gemeinschaft	
27. Antal eksisterende og i drift værende højovne og elektroråjernsovne pr. land	38	27. Zahl der vorhandenen und in Betrieb befindlichen Hochöfen und Elektro-Roheisenöfen nach Ländern	
28. Antal eksisterende og i drift på stålværkerne værende stålövne efter fremstillingsproces, pr. land (Thomas — S.M.)	39	28. Zahl der in den Stahlwerken vorhandenen und in Betrieb befindlichen Anlagen nach Verfahren und Ländern (Thomas-SM)	
29. Antal eksisterende og i drift på stålværkerne værende stålövne, efter fremstillingsproces, pr. land (Electro — Oxygenstål)	40	29. Zahl der in den Stahlwerken vorhandenen und in Betrieb befindlichen Anlagen nach Verfahren und Ländern (Elektro-Oxygenstahl)	
30. Antal eksisterende og i drift på stålværkerne værende stålövne, efter fremstillingsproces, pr. land (Bessemer)	41	30. Zahl der in den Stahlwerken vorhandenen und in Betrieb befindlichen Anlagen nach Verfahren und Ländern (Bessemer)	
II — Produktion af stålstøbegods, af færdige produkter og videreforarbejdede produkter		II — Erzeugungen an gutem Stahlguß, Walzstahlfertigerzeugnissen und weiterverarbeiteten Erzeugnissen	
31. Produktion af færdiggjort stålstøbegods pr. land	45	31. Erzeugung an gutem Stahlguß nach Ländern	
32. Produktion af færdige valseværksprodukter fra hele Fællesskabet, pr. produkt, i absolut mængde og i % af hele produktionen	46	32. Erzeugung an Walzstahlfertigerzeugnissen der Gemeinschaft insgesamt nach Erzeugnissen, in absoluten Mengen und in % der Gesamterzeugung	
33. Varmtvalsede bredbånd (coils) — Supplerende detailoplysninger om hele Fællesskabet	48	33. Warmbreitband (coils) — Ergänzende Angaben für die Gemeinschaft insgesamt	
34. Produktion af visse videreforarbejdede produkter fra hele Fællesskabet	50	34. Erzeugung von einzelnen weiterverarbeiteten Walzstahlfertigerzeugnissen der Gemeinschaft	
Produktion af diverse færdige produkter og videreforarbejdede produkter pr. land :		Erzeugung der verschiedenen Walzstahlfertigerzeugnisse und weiterverarbeiteten Erzeugnisse nach Ländern :	
35. Skinnemateriel — svære profiler	51	35. Oberbaumaterial — Schwere Profile	
36. Universalplader — båndstål	52	36. Breitflachstahl — Bandstahl	
37. Varmtvalsede plader : > 4,75 mm og fra 3 til 4,75 mm	53	37. Bleche warmgewalzt : > 4,75 mm und von 3 bis 4,75 mm	
38. Pladeprodukter { Varmtvalsede plader : < 3 mm	54	38. Flach-erzeug-nisse { Bleche warmgewalzt : < 3 mm	
39. Koldtvalsede plader : ≥ 3 mm		39. Bleche kaltgewalzt : ≥ 3 mm	
40. Koldtvalsede plader : < 3 mm — Coils færdige produkter : ≥ 3 mm	55	40. Warmbreitband (Fertigerzeugn.): ≥ 3 mm	
41. Coils færdige prod. : < 3 mm — Samlet produktion af pladeprodukter	56	40. Warmbreitband (Fertigerzeugn.): < 3 mm —Flacherzeugnisse insgesamt	
42. Andre produkt. { Tråd — Runde og firkantede røremner	57	41. Sonst. Erzeug-nisse { Walzdraht — Röhrenrund- und- vierkantstahl	
43. Total af »Andre færdige produkter« — Samlet total for færdige produkter	59	42. Stabstahl (Total) — darunter Betonstahl	
44. Visse videre- forarb. { Hvidblik og fortinnede plader	60	43. Sonstige Erzeugnisse insgesamt — Walzstahlfertigerzeugnisse insgesamt	
45. Overtrukne plader — Magnetiske plader		44. Einzelne weiterr. { Weißblech, sonstige verzinnete Bleche	
46. Strukturudviklingen i produktionen af færdigvarer, pr. produkt i de forskellige fællesskabslande, udtrykt i % af hele produktionen	62	45. Erzeug-nisse { Feinstblech und Feinstband	
47. Hvert medlemslands andel i fællesskabsproduktionen af de vigtigste kvaliteter råjern og råstål samt af de større kategorier af færdigvarer	64	46. Strukturelle Entwicklung der Erzeugung an Walzstahlfertigerzeugnissen nach Erzeugnissen in den verschiedenen Ländern der Gemeinschaft, in % der Erzeugung insgesamt	
		47. Anteil der einzelnen Mitgliedstaaten an der Gesamterzeugung der Gemeinschaft an wichtigen Roheisensorten und Rohstahlqualitäten sowie an ausgewählten Walzstahlfertigerzeugnissen	

INDHOLDSFORTEGNELSE (Forts.)	Side Seite	INHALTSVERZEICHNIS (Fortsetzung)	
III — Beskæftigelse og lønninger inden for jern- og stålindustrien		III — Beschäftigung und Löhne in der Eisen- und Stahlindustrie	
48. Udviklingen i den i jern- og stålindustrien registrerede arbejdskraft, pr. land	68	48. Entwicklung der eingeschriebenen Beschäftigten in der Eisen- und Stahlindustrie nach Ländern	
49. Antal tilstedeværende arbejdere, pr. produktionssted, . hele Fællesskabet	70	49. Zahl der anwesenden Arbeiter nach Produktionsstätten in der Gemeinschaft insgesamt	
50. Arbejdstimer præsteret af arbejderne, pr. land.	71	50. Geleistete Arbeitsstunden der Arbeiter nach Ländern	
51. Timeløn i jern- og stålindustrien i henhold til traktaten pr. land.	72	51. Bruttostundenlöhne nach Ländern in der Eisen- und Stahlindustrie in der Abgrenzung des Vertrages	
IV — Ordre og leverancer — Tilførsler — Videreudvalsning		IV — Aufträge und Lieferungen — Bezüge — Weiterauswalzer	
52. Nye ordre, leverancer og ordrebeholdninger (kvanta og indeks) for samtlige værker i Fællesskabet (EUR 6) . . .	74	52. Auftragselgange, Lieferungen und Auftragsbestände (Mengen und Indizes) der Werke der Gemeinschaft (EUR 6)	
53. Nye ordre, leverancer og ordrebeholdninger (kvanta og indeks) for samtlige værker i Fællesskabet (EUR 9) .	76	53. Auftragselgange, Lieferungen und Auftragsbestände (Mengen und Indizes) der Werke der Gemeinschaft (EUR 9)	
Værkernes tilførsler af produkter til videreudvalsning, pr. oprindelsesland :		Bezüge der Werke an Erzeugnissen zum Weiterauswalzen nach der Herkunft:	
54. EUR 6	78	54. EUR 6	
55. Tyskland (Forbundsrepublikken)	79	55. Deutschland (BR)	
56. Frankrig	80	56. Frankreich	
57. Italien	81	57. Italien	
58. Nederlandene	82	58. Niederlande	
59. UEBL	83	59. BLWU	
60. United Kingdom	84	60. Vereinigtes Königreich	
61. Danmark	85	61. Dänemark	
62. Samlede leverancer fra Fællesskabets værker pr. oprindelsesland og pr. forbrugsland (tilførsler), af blokke og halvfabrikata, i almindelig stål (ekskl. coils) til direkte anvendelse uden for traktatens jern- og stålindustri. . .	86	62. Gesamtlieferungen von Werken der Gemeinschaft nach Herkunfts- und Bestimmungsländern (Zugänge) an Blöcken und Halbzeug (Massenstahl, ohne Coils) zum unmittelbaren Verbrauch außerhalb der Eisen- und Stahlindustrie im Sinne des Vertrages	
63. Udviklingen i leverancerne af råjern fra samtlige værker, pr. kvalitet, til Fællesskabet (EUR 6) og til tredielandene	88	63. Lieferungen der Werke insgesamt an Roheisen nach Sorten in die Gemeinschaft (EUR 6) und in dritte Länder	
64. Udviklingen i leverancer af råjern fra samtlige værker, pr. kvalitet, til Fællesskabet (EUR 9) og til tredielandene	89	64. Lieferungen der Werke insgesamt an Roheisen nach Sorten in die Gemeinschaft (EUR 9) und in dritte Länder	
65. Leverancer fra Fællesskabets værker, pr. forbrugsland (tilførsler), af færdige og videreforarbejdede produkter i almindelig stål, og af råjern	90	65. Lieferungen der Werke an Walzstahlfertigerzeugnissen, weiterarbeiteten Erzeugnissen und Roheisen in die Gemeinschaft (Bezüge) nach Bestimmungsländern	
Leverancer fra værkerne i Fællesskabet og tredielandene, pr. produktgruppe (råjern og alm. stål) og pr. forbrugsland eller geografisk område		Lieferungen der Werke in die Gemeinschaft und in dritte Länder nach Ergebnis- und Ländergruppen:	
66. EUR 9	91	66. EUR 9	
67. Tyskland (Forbundsrepublikken) — Frankrig . . .	92	67. Deutschland (BR) — Frankreich	
68. Italien — Nederlandene	93	68. Italien — Niederlande	
69. Belgien — Luxembourg	94	69. Belgien — Luxemburg	
70. United Kingdom	95	70. Vereinigtes Königreich	
71. Tilførsler, pr. land, af færdige og videreforarbejdede produkter leveret af Fællesskabets værker, samt markedernes sammenblandingens grad i % (ekskl. specialstål) . . .	96	71. Bezüge der Länder an Walzstahlerzeugnissen und weiterverarbeiteten Erzeugnissen von Werken der Gemeinschaft und Marktverflechtungsrate in % (ohne Edeltähle)	
72. Tilførsler, pr. land, af specialstålprodukter leveret af Fællesskabets værker, samt markedernes sammenblandingens grad	97	72. Bezüge der Länder an Edeltählen von Werken der Gemeinschaft und Marktverflechtungsrate	
V — Udenrigshandel og handel med jern- og stålprodukter inden for Fællesskabet (Toldstatistikker)		V — Außenhandel und Binnenaustausch der Gemeinschaft mit Erzeugnissen der Eisen- und Stahlindustrie (Außenhandelsstatistik)	
Import, pr. produkt, fra tredielande samt fællesskabslandes tilførsler af produkter fra andre fællesskabslande :		Einfuhr aus dritten Ländern nach Erzeugnissen und Bezüge der Länder der Gemeinschaft aus anderen Ländern der Gemeinschaft:	
A Jern og stål		A Eisen und Stahl	
B heraf specialstål		B Darunter Edeltähle	
73. EUR 6	102	73. EUR 6	
74. Tyskland (Forbundsrepublikken)	104	74. Deutschland (BR)	
75. Frankrig	106	75. Frankreich	

INDHOLDSFORTEGNELSE (Forts.)	Side Seite	INHALTSVERZEICHNIS (Fortsetzung)
76. Italien	108	76. Italien
77. Nederlandene	110	77. Niederlande
78. UEBL	112	78. BLWU
79. United Kingdom	114	79. Vereinigtes Königreich
80. Irland	116	80. Irland
81. Danmark	118	81. Dänemark
Eksport, pr. produkt, til tredielande samt leverancer fra fællesskabslande til andre fællesskabslande :		Ausfuhr in dritte Länder nach Erzeugnissen und Lieferungen der Länder der Gemeinschaft in andere Länder der Gemeinschaft
A Jern og stål		A Eisen und Stahl
B heraf specialstål		B Darunter Edelmehle
82. EUR 6	120	82. EUR 6
83. Tyskland (Forbundsrepublikken)	122	83. Deutschland (BR)
84. Frankrig	124	84. Frankreich
85. Italien	126	85. Italien
86. Nederlandene	128	86. Niederlande
87. UEBL	130	87. BLWU
88. United Kingdom	132	88. Vereinigtes Königreich
89. Irland	134	89. Irland
90. Danmark	136	90. Dänemark
Import og eksport, pr. produktgruppe samt pr. land eller geografisk område :		Einfuhr und Ausfuhr nach Erzeugnisgruppen sowie nach Ländern oder Ländergruppen:
91. EUR 6	140	91. EUR 6
92. Tyskland (Forbundsrepublikken)	142	92. Deutschland (BR)
93. Frankrig	144	93. Frankreich
94. Italien	146	94. Italien
95. Nederlandene	148	95. Niederlande
96. UEBL	150	96. BLWU
97. United Kingdom	152	97. Vereinigtes Königreich
98. Irland	154	98. Irland
99. Danmark	156	99. Dänemark
Strukturdata for udenrigshandelen med jern- og stålprodukter		Strukturdaten des Außenhandels mit Eisen- und Stahlerzeugnissen
Råjern :		Rohelsen:
100. Udviklingen, pr. land, i råjernsudenrigshandelens relative betydning udtrykt i % af produktionen	158	100. Entwicklung der relativen Bedeutung des Rohelsen-außenhandels der Mitgliedstaaten, bezogen auf die Erzeugung = 100
101. Udviklingen, for hele Fællesskabet (EUR 6), i fordelingen pr. land eller geografisk område (i % af den samlede udenrigshandel) af råjernsudenrigshandelen med tredielande	159	101. Entwicklung des Anteils der Länder oder Ländergruppen am gesamten Rohelsen-Außenhandel der Gemeinschaft (EUR 6) mit dritten Ländern in %
Blokke og halvfabrikata :		Blöcke und Halbzeug:
102. Udviklingen, pr. land, i udenrigshandelens relative betydning for blokkes og halvfabrikatas vedkommende (ekskl. coils) udtrykt i % af produktionen af stålblokke	160	102. Entwicklung der relativen Bedeutung des Außenhandels von Blöcken und Halbzeug (ausschl. Coils) der Mitgliedstaaten, bezogen auf die Rohblockerzeugung = 100
103. Udviklingen, for hele Fællesskabet (EUR 6), i fordelingen pr. land eller geografisk område (i % af den samlede udenrigshandel) af udenrigshandelen med tredielande.	161	103. Entwicklung des Anteils der Länder oder Ländergruppen am Außenhandel der Gemeinschaft (EUR 6) mit dritten Ländern in %
I med blokke og halvfabrikata		I Blöcke und Halbzeug
II med varmtvalsede bredbånd (coils)		II Warmbreitband in Rollen (Coils)
Færdige og videreforarbejdede produkter :		Fertigerzeugnisse und weiterverarbeitete Fertigerzeugnisse:
104. Udviklingen, pr. land, i udenrigshandelens relative betydning for færdige og videreforarbejdede produkters vedkommende (inkl. coils) udtrykt i % af produktionen af færdige produkter	162	104. Entwicklung der relativen Bedeutung des Außenhandels der Mitgliedstaaten mit Walzstahlfertig- og weiterverarbeiteten Walzstahlfertigerzeugnissen (einschl. Coils) bezogen auf die Produktion von Walzstahlfertigerzeugnissen = 100
105. Udviklingen, for hele Fællesskabet, i fordelingen pr. land eller geografisk område (i % af den samlede udenrigshandel) af udenrigshandelen med færdige og videreforarbejdede produkter (ekskl. coils) med tredielande	163	105. Entwicklung des Anteils der Länder oder Ländergruppen am Außenhandel der Gemeinschaft mit Walzstahlfertig- og weiterverarbeiteten Walzstahlfertigerzeugnissen (ausschl. Coils) (in % des Außenhandels mit dritten Ländern)
106. Import og eksport af kulstofstål (produkter der omfattes af traktaten) pr. land eller geografisk område	164	106. Einfuhr und Ausfuhr von Qualitätskohlenstoffstahl (Vertragserzeugnisse) nach Ländern oder Ländergruppen
107. Import og eksport af legeret stål (produkter der omfattes af traktaten) pr. land eller geografisk område	165	107. Einfuhr und Ausfuhr von legiertem Stahl (Vertragserzeugnisse) nach Ländern oder Ländergruppen

INDHOLDSFORTEGNELSE (Forts.)	Side Seite	INHALTSVERZEICHNIS (Fortsetzung)
VI — Forsyning og forbrug af råstoffer og energi		VI — Versorgung und Verbrauch an Rohstoffen und Energie
108. Produktion af sintret jernmalm og briketter i jern- og stålindustrien, pr. land, inden for Fællesskabet	168	108. Erzeugung von Eisenerzsinter und Briquettes in der Eisen- und Stahlindustrie nach Ländern der Gemeinschaft
109. Forbrug af sintret jernmalm i højovnene, pr. land, inden for Fællesskabet (totalforbrug og ovnpåfyldning i kg pr. ton fremstillet råjern)	169	109. Verbrauch an Eisenerzsinter in Hochöfen nach Ländern der Gemeinschaft (Verbrauch insgesamt sowie Einsatz in kg pro Tonne erzeugten Roh Eisens)
110. Forbrug af jernmalm, pr. land og pr. anlæg, i Fællesskabet	170	110. Verbrauch an Eisenerz nach Anlagen sowie nach Ländern der Gemeinschaft
111. Forbrug af manganmalm, pr. land og pr. anlæg, i Fællesskabet	172	111. Verbrauch an Manganerz nach Anlagen sowie nach Ländern der Gemeinschaft
112. Forbrug af pyritaske, pr. land, i Fællesskabet (agglomereringsanlæg og højovne)	174	112. Verbrauch von Abbränden nach Ländern der Gemeinschaft (Sinteranlagen und Hochöfen)
113. Forbrug af skrot, råjern, spejljern og højovnsferromangan i Fællesskabet	175	113. Verbrauch an Schrott, Roh Eisen, Spiegeleisen und Hochofen-Ferromangan in der Gemeinschaft
114. Forbrug, pr. land, af skrot og råjern, pr. ton fremstillet stål, og for hele Fællesskabet, pr. fremstillingsproces	176	114. Schrott- und Roh Eisenverbrauch je Tonne Rohstahl nach Ländern und für die Gemeinschaft insgesamt nach Erzeugungsverfahren
115. Forbrug af skrot, pr. land og pr. anlæg, i Fællesskabet	178	115. Verbrauch an Schrott nach Anlagen sowie nach Ländern der Gemeinschaft
116. Forbrug af skrot pr. ton fremstillet råjern i de råjernerproducerende anlæg, pr. land, inden for Fællesskabet	180	116. Verbrauch an Schrott in den Roh Eisenerzeugungsanlagen pro Tonne erzeugten Roh Eisens nach Ländern der Gemeinschaft
Forbrug af råjern, spejljern og højovnsferromangan til fremstillingen af stål, pr. land, inden for Fællesskabet		Verbrauch an Roh Eisen, Spiegeleisen und Hochöfen-Ferromangan für die Stahlerzeugung nach Ländern der Gemeinschaft
117. Tyskland (Forbundsrepublikken) — Frankrig — Italien — Nederlandene	181	117. Deutschland (BR) — Frankreich — Italien — Niederlande
118. Belgien — Luxembourg — United Kingdom — Irland — Danmark	182	118. Belgien — Luxemburg — Vereinigtes Königreich — Irland — Dänemark
119. Produktion af højovnskoks i koksværkerne i hele Fællesskabet samt andel af den samlede højovnskoksproduktion	183	119. Erzeugung der Hüttenkokereien in der Gemeinschaft an Hochofenkoks sowie Anteil an der Hochofen-Kokserzeugung insgesamt
120. Forbrug af fast og flydende brændsel i Fællesskabets jern og stålindustri (ekskl. koks og koksmuld)	183	120. Verbrauch von flüssigen und festen Brennstoffen, außer Koks und Koksgrus, in den Werken der Eisen- und Stahlindustrie der Gemeinschaft
121. Koksforbrug, pr. land og pr. anlæg, og andet fast brændsel (hele EKSF) i Fællesskabets jern- og stålværker (ekskl. højovnskoks-værkerne)	184	121. Verbrauch an Koks nach Ländern und Anlagen sowie Verbrauch an anderen festen Brennstoffen (EGKS insgesamt) in den Werken der Eisen- und Stahlindustrie der Gemeinschaft (ohne Hüttenkokereien)
122. Koksforbrug, pr. ton fremstillet produkt, i agglomereringsanlæggene og de råjernerproducerende anlæg, pr. land, inden for Fællesskabet	186	122. Verbrauch an Koks pro Tonne erzeugten Sinters bzw. Roh Eisens in den Hütten-sinteranlagen sowie in den Roh Eisen-Erzeugungsanlagen nach Ländern der Gemeinschaft
123. Tilførsler af fast brændsel til jern- og stålværkerne i hele Fællesskabet (ekskl. højovnskoks-værkerne)	187	123. Zugänge an festen Brennstoffen bei den Hüttenwerken der Gemeinschaft (ohne Hüttenkokereien)
124. Opgørelse over forbruget af brændsel og energi i Fællesskabets jern- og stålindustri (ekskl. højovnskoks-værkerne og de uafhængige stålstøberier)	188	124. Verbrauch von Brennstoffen und Energie in der Eisen- und Stahlindustrie der Gemeinschaft (ohne Hüttenkokereien und unabhängige Stahlgießereien)
VII — Uafhængige stålstøberier		VII — Unabhängige Stahlgießereien
125. Produktion af flydende stål til støbning, pr. proces, i samtlige uafhængige stålstøberier i Fællesskabet (mængder og handel i den samlede produktion)	192	125. Erzeugung von Flüssigstahl für Stahlgieß nach Verfahren in den unabhängigen Stahlgießereien der Gemeinschaft (Mengen und Anteil an der Gesamterzeugung)
126. Forbrug af råstoffer i samtlige uafhængige stålstøberier i Fællesskabet	193	126. Rohstoffverbrauch in den unabhängigen Stahlgießereien der Gemeinschaft
VIII — Stålhandel De handlendes nettotilførsler og nettoleverancer af jern- og stålprodukter, pr. produkt		VIII — Stahlhandel Netto-Zugänge und -Lieferungen der Händler an Eisen- und Stahlerzeugnissen
127. Tyskland (Forbundsrepublikken)	196	127. Deutschland (BR)
128. Frankrig	198	128. Frankreich
129. Italien	200	129. Italien
130. Nederlandene	202	130. Niederlande
131. Belgien	204	131. Belgien
132. United Kingdom	206	132. Vereinigtes Königreich

INDHOLDSFORTEGNELSE (Forts.)	Side Seite	INHALTSVERZEICHNIS (Fortsetzung)
Del II — Skrot		Teil II — Schrott
133. Jernhandlernes samlede leverancer af skrot i hele Fællesskabet (støberiskrot og stålskrot)	210	133. Gesamtlieferungen der Schrotthändler der Gemeinschaft (Gußbruch und Stahlschrott)
134. Jernhandlernes nettoleverancer af stålskrot i hvert fællesskabsland	211	134. Netto-Lieferungen der Schrotthändler an Stahlschrott nach Ländern der Gemeinschaft
135. Udenrigshandel og handel med skrot inden for hele Fællesskabet, pr. kategori	212	135. Außenhandel und Binnenaustausch an Schrott nach Sorten für die Gemeinschaft insgesamt
Import og eksport af skrot pr. land eller geografisk område :		Ein- und Ausfuhr von Schrott nach Ländern oder Ländergruppen :
136. EUR 6	213	136. EUR 6
137. Tyskland (Forbundsrepublikken) — Frankrig . . .	214	137. Deutschland (BR) — Frankreich
138. Italien — Nederlandene	215	138. Italien — Niederlande
139. UEBL — United Kingdom	216	139. BLWU — Vereinigtes Königreich
140. Irland — Danmark	217	140. Irland — Dänemark
Del III — Jern- og manganminer		Teil III — Eisen- und Manganerzgruben
I — Produktion — Leverancer — Beskæftigelse — Lønninger — Ydelse		I — Erzeugung — Lieferungen — Beschäftigte — Löhne — Leistungen
141. Udvinning og lagre af jernmalm, pr. sort, i Fællesskabets miner	220	141. Förderung und Bestände an Eisenerz der Eisenerzgruben der Gemeinschaft nach Qualitäten
142. Leverancer fra Fællesskabets miner, pr. malmsort . . .	221	142. Versand der Eisenerzgruben der Gemeinschaft nach Qualitäten
Udvinning, leverancer og beholdninger :		Eisenerzförderung, Versand und Bestände:
143. Tyskland (Forbundsrepublikken) — Frankrig . . .	222	143. Deutschland (BR) — Frankreich
144. Italien — Luxembourg	223	144. Italien — Luxemburg — Vereinigtes Königreich
145. Udvinning af råmalm og fremstilling af handelsmæssig jernmalm i Fællesskabet, pr. region	224	145. Förderung von Roherz und handelsfähigem Erz in der Gemeinschaft nach Bezirken
146. Udviklingen i den i jernminerne registrerede arbejdskraft, pr. land	226	146. Entwicklung der eingeschriebenen Beschäftigten im Eisenerzbergbau nach Ländern
147. Ydelse pr. mand og pr. hold i jernminerne, pr. land . . .	228	147. Leistung je Mann und Schicht in den Eisenerzgruben nach Ländern
148. Timeløn, pr. land, i jernminerne (direkte gennemsnitsløn i national møntsort)	229	148. Bruttostundenlöhne nach Ländern im Eisenerzbergbau (direkter Durchschnittslohn in nationaler Währung)
149. Produktion, lagre og arbejdskraft i manganminerne . . .	230	149. Erzeugung, Bestände und Beschäftigte in den Manganerzgruben
II — Udenrigshandel og handel inden for Fællesskabet med jernmalm, manganmalm og pyritaske (Toldstatistikker)		II — Außenhandel und Binnenaustausch der Gemeinschaft an Eisenerz, Manganerz und Schwefelkiesabbränden (Außenhandelsstatistik):
150. Udenrigshandel og handel inden for Fællesskabet med jernmalm, manganmalm og pyritaske, for hele Fællesskabet	232	150. Außenhandel und Binnenaustausch der Gemeinschaft an Eisenerz, Manganerz und Schwefelkiesabbränden
Import og eksport af jernmalm, manganmalm og pyritaske, pr. land eller geografisk område		Einfuhr und Ausfuhr von Eisenerz, Manganerz und Schwefelkiesabbränden nach Ländern oder Ländergruppen
151. EUR 6	233	151. EUR 6
152. Tyskland (Forbundsrepublikken)	234	152. Deutschland (BR)
153. Frankrig	235	153. Frankreich
154. Italien	236	154. Italien
155. Nederlandene	237	155. Niederlande
156. UEBL	238	156. BLWU
157. United Kingdom	239	157. Vereinigtes Königreich
158. Irland	240	158. Irland
159. Danmark	241	159. Dänemark
Del IV — Diverse statistikker		Teil IV — Verschiedenes
I — Afgift		I — Umlage
160. Udviklingen i afgiftssatsen på værdien af de under EKSF-traktaten henhørende i % og i EMA regningsenheder, pr. ton af produktet	245	160. Entwicklung des Umlagesatzes auf den Wert der unter den Vertrag über die EGKS fallenden Erzeugnisse in % und EWA-Rechnungseinheiten je Tonne Erzeugnisse
161. Udviklingen i afgiftssatserne pr. ton på fremstillingen af jern- og stålprodukter, pr. land, i national møntsort . . .	246	161. Entwicklung der Umlagesätze je Tonne auf die Erzeugung der Eisen- und Stahlerzeugnisse nach Ländern in Landeswährung

INDHOLDSFORTEGNELSE (Forts.)	Side Seite	INHALTSVERZEICHNIS (Fortsetzung)
<p>Udviklingen i afgifts anmeldelserne, i værdi pr. land og pr. produkt og hvert produkts andel i % :</p>		<p>Entwicklung der Umlagemeldungen in Werten nach Ländern und Erzeugnissen sowie Anteil der einzelnen Erzeugnisse in %</p>
162. Tyskland (Forbundsrepublikken) — Frankrig . . .	248	162. Deutschland (BR) — Frankreich
163. Italien — Nederlandene	249	163. Italien — Niederlande
164. Belgien — Luxembourg	250	164. Belgien — Luxemburg
165. United Kingdom — Irland	251	165. Vereinigtes Königreich — Irland
166. Danmark — EKSF	252	166. Dänemark — EGKS
167. Hvert lands andel i % af bidraget til EKSF-afgiften . . .	253	167. Anteil des Betrags der einzelnen Länder an der EGKS-Umlage in %
<p>II — Faktiske lagre og ændringer i lager- beholdningerne pr. produktgruppe hos producenterne og de handlende i fællesskabslandene</p>		<p>II — Bestände und Bestandsveränderungen nach Erzeugnisgruppen bei den Erzeugern und bei den Händlern in den Ländern der Gemeinschaft</p>
168. Lagre	256	168. Bestände
<p>III — Jern- og stålindustrier på første forarbejdningstrin</p>		<p>III — Industrien der ersten Verarbeitungsstufe von Eisen und Stahl</p>
169. Diverse jern- og stålindustriers produktion, pr. land, på første forarbejdningstrin	260	169. Erzeugung der verschiedenen Industrien der ersten Verarbeitungsstufe von Eisen und Stahl nach Ländern
<p>IV — Indirekte handel med stål Endeligt forbrug af råstål</p>		<p>IV — Indirekter Stahlaußenhandel Endverbrauch an Rohstahl</p>
170. Indirekte eksport og import af stål (inkl. handel med jern- og stålprodukter uden for traktaten) omregnet til den tilsvarende vægt af råstål (Tyskland (F.R.) — Frankrig — Italien)	264	170. Die Indirekte Aus- und Einfuhr von Stahl (einschließlich des Austauschs von Eisen- und Stahlerzeugnissen außerhalb des Vertrages), umgerechnet in Rohstahlgewicht (Deutschland (BR) — Frankreich — Italien)
171. Indirekte eksport og import af stål (inkl. handel med jern- og stålprodukter uden for traktaten) omregnet til den tilsvarende vægt af råstål (Nederlandene — Belgien — Luxembourg — United Kingdom)	265	171. Die Indirekte Aus- und Einfuhr von Stahl (einschließlich des Austauschs von Eisen- und Stahlerzeugnissen außerhalb des Vertrages), umgerechnet in Rohstahlgewicht (Niederlande — BLWU — Vereinigtes Königreich)
172. Indirekte eksport og import af stål (inkl. handel med jern- og stålprodukter uden for traktaten) omregnet til den tilsvarende vægt af råstål (Irland — Danmark — EKSF)	266	172. Die Indirekte Aus- und Einfuhr von Stahl (einschließlich des Austauschs von Eisen- und Stahlerzeugnissen außerhalb des Vertrages), umgerechnet in Rohstahlgewicht (Irland — Dänemark — EGKS)
173. Eksport, import og nettoeksport af stål, direkte (pro- ter der omfattes af traktaten) og indirekte (produkter der ikke omfattes af traktaten og andre færdigvarer fra de forarbejdende stålindustrier) omregnet til den tilsvarende vægt af råstål for hvert medlemsland og for hele Fællesskabet (Tyskland (F.R.) — Frankrig — Italien) . . .	267	173. Ausfuhren, Einfuhren und Nettoausfuhren an Stahl: direkt (Vertragserzeugnisse) und indirekt (Nichtver- tragerzeugnisse und sonstige Fertigerzeugnisse der weiterverarbeitenden Stahlindustrie), umgerechnet in Rohstahlgewicht für jeden Mitgliedstaat und für die Gemeinschaft insgesamt (Deutschland (BR) — Frank- reich — Italien)
174. Eksport, import og nettoeksport af stål, direkte (pro- dukter der omfattes af traktaten) og indirekte (produk- ter der ikke omfattes af traktaten og andre færdigvarer fra de forarbejdende stålindustrier) omregnet til den tilsvarende vægt af råstål for hvert medlemsland og for hele Fællesskabet (Nederlandene — Belgien-Luxem- bourg — United Kingdom)	268	174. Ausfuhren, Einfuhren und Nettoausfuhren an Stahl: direkt (Vertragserzeugnisse) und indirekt (Nichtver- tragerzeugnisse und sonstige Fertigerzeugnisse der weiterverarbeitenden Stahlindustrie), umgerechnet in Rohstahlgewicht für jeden Mitgliedstaat und für die Gemeinschaft insgesamt (Niederlande — BLWU — Vereinigtes Königreich)
175. Eksport, import og nettoeksport af stål, direkte (pro- dukter der omfattes af traktaten) og indirekte (produk- ter der ikke omfattes af traktaten og andre færdigvarer fra de forarbejdende stålindustrier) omregnet til den til- svarende vægt af råstål for hvert medlemsland og for hele Fællesskabet (Irland — Danmark — EKSF)	269	175. Ausfuhren, Einfuhren und Nettoausfuhren an Stahl: direkt (Vertragserzeugnisse) und indirekt (Nichtver- tragerzeugnisse und sonstige Fertigerzeugnisse der weiterverarbeitenden Stahlindustrie), umgerechnet in Rohstahlgewicht für jeden Mitgliedstaat und für die Gemeinschaft insgesamt (Irland — Dänemark — EGKS)
176. Endeligt forbrug af råstål pr. land — samlet og i kg pr. indbygger — i Fællesskabet	270	176. Endverbrauch an Rohstahl nach Ländern — insgesamt und in kg pro Kopf der Bevölkerung — in der Ge- meinschaft
Fortegnelse over de i håndbogen anførte landenavne . .	271	Verzeichnis der in dem Bulletin aufgeführten Länder- namen
Publikationer fra de Europæiske Fællesskabers Statistiske Kontor	274	Veröffentlichungen des Statistischen Amtes der Euro- päischen Gemeinschaften

ANVENDTE TEGN OG FORKORTELSER		ZEICHEN UND ABKÜRZUNGEN
Nul	—	Null (nichts)
Ubetydelig (almindeligvis mindre end halvdelen af den sidste enhed eller decimal i de i rubrikken anførte tal)	0	Unbedeutend (im allgemeinen weniger als die Hälfte der kleinsten in der betreffenden Reihe verwendeten Einheit oder Dezimalzahlen)
Ingen data til rådighed	.	Kein Nachweis vorhanden
Usikre eller skønnede data	()	Unsichere oder geschätzte Angabe
Ditto, når skønnet er foretaget af de Europæiske Fællesskabers Statistiske Kontor	[]	Dasselbe, falls die Schätzung vom Statistischen Amt der Europäischen Gemeinschaften vorgenommen wurde
Foreløbige data	p/prov.	Vorläufige Angabe
Million	Mio	Million
Milliard	Mrd	Milliarde
Ikke opgivet adskilt	ND	Nicht getrennt ausgewiesen
Ikke nævnt andetsteds	NDA	A.n.g. (anderweitig nicht genannt)
Berigtigede data	r	Berichtigte Angabe (n)
Hemmelig	s	Geheim
Procent	%	Prozent
Gennemsnit	Ø	Durchschnitt
Mindre end	<	Weniger als
Mere end	>	Mehr als
Tidsrum på flere kalenderår (f.eks.: fra 1.1.58 til 31.12.60)	1958—60	Zeitraum mehrerer voller Kalenderjahre (z.B. 1.1.58 bis 31.12.60)
Tidsrum på tolv på hinanden følgende måneder (f.eks.: finansår fra juli til juni)	1958/59	12 Monate zweier Kalenderjahre (z.B. Rechnungsjahr gleich Juli/Juni)
Metrisk ton	t	Metrische Tonne
Kilogram	kg	Kilogramm
Time	h	Stunde
Kubikmeter	m ³	Kubikmeter
Megawatt	M.W.	Megawatt
Kilowatt	kW	Kilowatt
Megawatt-time	MWh	Megawattstunde
Kilowatt-time	kWh	Kilowattstunde
Kilovoltampere	kVA	Kilovolt-Ampere
Tyske Mark	DM	Deutsche Mark
Franske Francs	Ffr	Französischer Franken
Lires	Lit	Lire
Gylden	Fl	Gulden
Belgiske Francs	Fb	Belgischer Franken
Luxembourg Francs	Fibg	Luxemburger Franken
Dollars	\$	Dollar
Pund Sterling	£	Pfund Sterling
Regningsenhed EMA (Den Europæiske Betalingsoverenskomst)	RE/UC	Rechnungseinheit EWA (Europäisches Währungsabkommen)
De Europæiske Fællesskabers Statistiske Kontor	SAEG/OSCE	Statistisches Amt der Europäischen Gemeinschaften
EKSF — Det Europæiske Kul- og Stålfællesskab	EGKS/CECA	Europäische Gemeinschaft für Kohle und Stahl
EØF — Det Europæiske Økonomiske Fællesskab	EWG/CEE	Europäische Wirtschaftsgemeinschaft
Belgiens og Luxembourgs Økonomiske Union	BLWU/UEBL	Belgisch-luxemburgische Wirtschaftsunion
Øversøiske lande og territorier der er associeret CEE	PTOM	Assoziierte überseeische Länder und Hoheitsgebiete
EFTA — Den Europæiske Frihandels-sammenslutning	AELE	Europäische Freihandelsassoziation (EFTA)
Forbrug	C	Verbrauch
Produktion	P	Erzeugung
Leverancer	L	Lieferungen
International varefortegnelse for udenrigshandelen	CST	Internationales Warenverzeichnis für den Außenhandel

CONTENTS	Page	TABLE DES MATIÈRES
Preface	IV	Avertissement
Contents		Table des matières
Abbreviations and signs used	XXIV	Abréviations et signes employés
STATISTICAL NOTES		NOTES STATISTIQUES
Labour costs in the iron and steel industry	XXXIII	Le coût de la main-d'œuvre dans l'industrie sidérurgique
REGULAR SERIES OF STATISTICS		SÉRIES STATISTIQUES RÉGULIÈRES
Main summary tables		Données récapitulatives principales
1. Iron ore mined (in terms of raw ore), by country, in the Community and the main third countries	3	1. Extraction brute de minéral de fer par pays, dans la Communauté et les principaux pays tiers
2. Pig Iron production, by country, in the Community and the main third countries, in absolute terms and as % of crude steel production	4	2. Production de fonte brute par pays dans la Communauté et les principaux pays tiers en quantité absolue et en % de la production d'acier brut
3. Crude steel production (Ingots and castings), by country, in the Community and the main third countries and percentage share of world production	6	3. Production d'acier brut (lingots et moulages) par pays dans la Communauté et les principaux pays tiers et part en % de la production mondiale
4. Apparent consumption of crude steel by country and in kg per capita (annual rate) in the Community	8	4. Consommation apparente d'acier brut, par pays, et en kg par habitant (taux annuel), dans la Communauté
5. Comparative trends, by country, in the indices for crude steel consumption, total industrial production and the production of the metalworking industries	12	5. Evolution comparée, par pays, des indices : — de la consommation d'acier brut — de l'ensemble de la production industrielle — et de la production des industries transformatrices des métaux
6. Value of investment projects notified in advance to the ECSC pursuant to Decision 22-66, by project category, for the whole Community	14	6. Importance, en valeur, des projets d'investissement déclarés à l'avance à la CECA au titre de la décision 22-66 par catégories de projets, pour l'ensemble de la Communauté
7. Comparative trends, by country, of maximum possible annual production of pig iron and actual production, for the whole Community	15	7. Evolution comparée, par pays, de la production maximum possible de fonte brute en cours d'année, et de la production effectivement réalisée pour l'ensemble de la Communauté
8. Comparative trends of maximum possible annual production and actual production of crude steel by country and by production process for the whole Community	16	8. Evolution comparée, par pays, de la production maximum possible d'acier brut et de la production effectivement réalisée, et données par procédés de fabrication pour l'ensemble de la Communauté
9. Relative share, by value, of ECSC products in the total trade of Community countries, in million E.M.A. units of account and as % of total trade	18	9. Importance relative, en valeur, des produits CECA, dans l'ensemble des échanges commerciaux des pays de la Communauté, en millions d'unités de compte AME et en % des échanges globaux
Part I : Iron and steel industry		1^{re} Partie : Sidérurgie proprement dite
I — Production 'Pig Iron, crude steel and subsidiary products, production plant'		1 — Production — « Fonte, acier brut et sous-produits, appareils de production »
10. Net production of pig Iron by grade in the Community	22	10. Production nette de fonte brute par qualités dans la Communauté
11. Net production of pig Iron for steelmaking, by country (high phosphorus — low phosphorus)	23	11. Production nette de fonte d'affinage par pays (Fonte phosphoreuse — Fonte non phosphoreuse)
12. Net production of foundry pig Iron, by country (high phosphorus — low phosphorus)	24	12. Production nette de fonte de moulage par pays (Fonte phosphoreuse — Fonte non phosphoreuse)
13. Production of spiegeleisen and high-carbon ferro-manganese, by country	25	13. Production de fonte spiegel et de ferro-manganèse carburé par pays
14. Production of special pig Iron, by country	25	14. Production de fontes spéciales par pays
15. Trends in the structure of pig Iron production by grade as % of total production	26	15. Evolution de la structure de la production de fonte brute par qualités dans les différents pays de la Communauté en % de la production totale
16. Trends in the structure of crude steel production, by process, expressed as % of total production, in the Community countries	27	16. Evolution de la structure de la production d'acier brut, par procédés de fabrication dans les différents pays de la Communauté, exprimée en % de la production totale
17. Crude steel production by process in the Community as a whole (Ingots — continuously cast products — liquid steel for casting)	28	17. Production d'acier brut par mode de fabrication dans l'ensemble de la Communauté (Lingots — Produits de coulée continue — Acier liquide pour moulage)
Crude steel production by process and by country		Production d'acier brut par mode de fabrication et par pays :
18. Basic Bessemer — openhearth	30	18. Thomas — Martin
19. Electric — pure oxygen	31	19. Electrique — à l'oxygène
20. Other	32	20. Autres

CONTENTS (Cont.)	Page	TABLE DES MATIÈRES (Suite)	
21. Crude steel production per day worked, by country . . .	32	21. Production d'acier brut par jour ouvré par pays	
22. Production of ingots, continuously cast products and liquid steel for casting, by country	33	22. Production de lingots, de produits de coulé continu et d'acier liquide pour moulage, par pays	
23. Net production of pig iron and crude steel for the 'coastal' steelworks in the Community and for Germany and France by regions	34	23. Production nette de fonte et d'acier brut pour la sidérurgie « côtière » de la Communauté et pour l'Allemagne et la France par régions	
24. Production of special steels by country (ingots and castings) in the Community	35	24. Production d'aciers fins et spéciaux par pays (lingots et moulages) dans la Communauté	
25. Production of special alloy steels in the Community and the major third countries (ingots and castings)	36	25. Production d'aciers spéciaux alliés dans la Communauté et les principaux pays tiers (lingots et moulages)	
26. Production of blast furnace and steel furnace by-products in the Community	37	26. Production des sous-produits des hauts fourneaux et des aciéries de la Communauté	
27. Number of blast furnaces and electric smelting furnaces in existence and in use, by country	38	27. Nombre de hauts fourneaux, de fours électriques et à fonte existants et en activité, par pays	
28. Number of plants in existence and in use in melting shops, by country (Thomas — open hearth)	39	28. Nombre d'appareils existants et en activité dans les aciéries, par pays (Thomas — Martin)	
29. Number of plants in existence and in use in melting shops, by country (Electric — oxygen)	40	29. Nombre d'appareils existants et en activité dans les aciéries, par pays (Électrique — Oxygène pur)	
30. Number of plants in existence and in use in melting shops, by country (Bessemer and others)	41	30. Nombre d'appareils existants et en activité dans les aciéries, par pays (Bessemer et autres)	
II — Production of steel castings, finished and end products of steel		II — Production des moulages d'acier des produits finis et des produits finals	
31. Production of sound steel castings, by country	45	31. Production de moulages d'acier parachevés par pays	
32. Total Community production of finished rolled steel products, in absolute terms and as % of total production	46	32. Production de produits finis laminés de l'ensemble de la Communauté, par produits en quantité absolue et en % de la production totale	
33. Hot-rolled wide strip (coils) — additional data for the Community as a whole	48	33. Grandes bandes à chaud (coils) — Détails complémentaires sur l'ensemble de la Communauté	
34. Production of certain end products in the Community as a whole.	50	34. Production de certains produits finis de l'ensemble de la Communauté	
Production of various finished and end products		Production des divers produits finis et finals par pays :	
35. Railway track material — heavy sections	51	35. Matériel de voie — profilés lourds	
36. Universal plates — strip	52	36. Grandes plats — feuillards	
37. Hot-rolled plates > 4.75 mm and from 3-4.75 mm	53	37. Tôles à chaud : > 4,75 mm et de 3 à 4,75 mm	
38. Hot rolled sheets < 3 mm		38. Tôles à chaud : < 3 mm	
Flat products { Cold rolled plates ≥ 3 mm	54	Produits plats { Tôles à froid : ≥ 3 mm	
39. products { Cold rolled sheets < 3 mm		39. plats { Tôles à froid : < 3 mm — Coils produits finis : ≥ 3 mm	
40. Hot rolled wide coils (classed as finished product) ≥ 3 mm	55	40. Coils produits finis : < 3 mm — Total des produits plats	
41. Hot rolled wide coils (classed as finished product) < 3 mm — total flat products . .	56	41. Autres produits { Fil machine — Ronds et carrés pour tubes	
42. Other products { Wire rod — tube rounds and squares	57	42. produits { Aciers marchands (total) — dont : ronds à béton	
43. Total of other products — total of finished products . .	59	43. Total des « Autres prod. finis » — Total général des produits finis	
44. Certain end products { Tinplate and tinned sheets, Blackplate for use as such	60	44. Certains produits { Fer-blanc et tôles étamées	
45. products { Coated sheets — electrical sheets	61	45. finals { Fer noir utilisé comme tel	
46. Structural changes in the production of finished products as % of total production	62	46. Evolution de la structure de la production des produits finis, par produits dans les différents pays de la Communauté, exprimée en % de la production totale	
47. Share of each Member State in Community production of the main pig iron and crude steel grades and broad categories of finished products	64	47. Part de chaque pays membre dans la production communautaire des principales qualités de fonte et d'acier bruts et des grandes catégories de produits finis	

CONTENTS (Cont.)	Page	TABLE DES MATIÈRES (Suite)	
III — Jobs and wages in the iron and steel industry		III — Emploi et salaires dans la sidérurgie	
48. Trends in the registered labour force in the iron and steel industry	68	48. Evolution de la main-d'œuvre inscrite, par pays, dans l'industrie sidérurgique	
49. Number of workers employed, by department, in the Community as a whole	70	49. Nombre d'ouvriers présents, par service, dans l'ensemble de la Communauté	
50. Hours worked by workers, by country	71	50. Heures de travail effectuées par les ouvriers, par pays	
51. Hourly wages in the iron and steel industry within the meaning of the Treaty, by country	72	51. Salaires horaires dans l'industrie sidérurgique au sens du Traité, par pays	
IV — Orders and deliveries — receipts — rerollers		IV — Commandes et livraisons — Réceptions — Relamineurs	
52. New orders, deliveries and order books (quantities and indices) for all works in the Community (EUR 6)	74	52. Commandes nouvelles, livraisons et carnets de commandes (quantités et indices) pour l'ensemble des usines de la Communauté (EUR 6)	
53. New orders, deliveries and order books (quantities and indices) for all works in the Community (EUR 9)	76	53. Commandes nouvelles, livraisons et carnets de commandes (quantités et indices) pour l'ensemble des usines de la Communauté (EUR 9)	
Receipts by the works of products for rerolling, by origin		Réceptions des usines en produits de relaminage par provenance :	
54. EUR-6	78	54. EUR 6	
55. Germany (FR)	79	55. Allemagne (RF)	
56. France	80	56. France	
57. Italy	81	57. Italie	
58. Netherlands	82	58. Pays-Bas	
59. BLEU	83	59. UEBl	
60. United Kingdom	84	60. Royaume-Uni	
61. Denmark	85	61. Danemark	
62. Total deliveries by Community works, by country of origin and country of destination (receipts), of ingots and semis of ordinary steel (excluding coils) for direct use outside the iron and steel industry within the meaning of the Treaty	86	62. Livraisons totales des usines de la Communauté, par pays de provenance et par pays de destination (réceptions), de lingots et de demi-produits, en acier ordinaire (coils exclus), pour utilisation directe en dehors de la sidérurgie du Traité	
63. Deliveries by all works of pig iron, by grade, in the Community (EUR 6) and to third countries	88	63. Evolution des livraisons de fonte de l'ensemble des usines par qualités dans la Communauté (EUR 6) et les pays tiers	
64. Deliveries by all works of pig iron, by grade, in the Community (EUR 9) and to third countries	89	64. Evolution des livraisons de fonte de l'ensemble des usines par qualités dans la Communauté (EUR 9) et les pays tiers	
65. Deliveries by works of finished and end products of ordinary steel and pig iron in the Community (receipts) by country of destination	90	65. Livraisons des usines dans la Communauté par pays destinataires (réceptions) de produits finis et finals en acier ordinaire et de fonte	
Deliveries by works in the Community and to third countries by product category (pig iron and ordinary steel) and by country or geographical region of destination		Livraisons des usines, dans la Communauté et les pays tiers, par groupes de produits (fonte et acier ordinaire) et par pays ou zones géographiques destinataires :	
66. EUR 9	91	66. EUR 9	
67. Germany (FR) — France	92	67. Allemagne (RF) — France	
68. Italy — Netherlands	93	68. Italie — Pays-Bas	
69. Belgium — Luxembourg	94	69. Belgique — Luxembourg	
70. United Kingdom	95	70. Royaume-Uni	
71. Receipts, by country, of finished and end products delivered by Community works and market interpenetration (excluding special steels)	96	71. Réceptions, par pays, des produits finis et finals livrés par les usines de la Communauté et taux d'interpénétration des marchés (aciers spéciaux exclus)	
72. Receipts, by country, of special steel products delivered by Community works and market interpenetration	97	72. Réceptions, par pays, des produits sidérurgiques en aciers fins et spéciaux livrés par les usines de la Communauté, et taux d'interpénétration des marchés	
V — External and internal trade of the Community in products of the iron and steel industry (customs statistics)		V — Commerce extérieur et échanges de produits sidérurgiques à l'intérieur de la Communauté (Statistiques douanières)	
Imports by products from third countries and receipts by Community countries from other Community countries		Importations par produits en provenance des pays tiers et réceptions des pays de la Communauté en provenance d'autres pays de la Communauté :	
A Iron and steel		A Sidérurgie	
B of which special steels		B Dont aciers spéciaux	
73. EUR 6	102	73. EUR 6	
74. Germany (FR)	104	74. Allemagne (RF)	
75. France	106	75. France	

CONTENTS (Cont.)		Page	TABLE DES MATIÈRES (Suite)	
76.	Italy	108	76.	Italie
77.	Netherlands.	110	77.	Pays-Bas
78.	BLEU	112	78.	UEBL
79.	United Kingdom	114	79.	Royaume-Uni
80.	Ireland	116	80.	Irlande
81.	Denmark	118	81.	Danemark
Exports by product to third countries and deliveries by Community countries to other Community countries :			Exportations par produits vers les pays tiers et livraisons des pays de la Communauté aux autres pays de la Communauté :	
A Iron and steel			A Sidérurgie	
B of which special steels			B Dont aciers spéciaux	
82.	EUR 6	120	82.	EUR 6
83.	Germany (FR)	122	83.	Allemagne (RF)
84.	France	124	84.	France
85.	Italy	126	85.	Italie
86.	Netherlands.	128	86.	Pays Bas
87.	BLEU	130	87.	UEBL
88.	United Kingdom	132	88.	Royaume-Uni
89.	Ireland	134	89.	Irlande
90.	Denmark	136	90.	Danemark
Imports and exports by product category and by country or geographical region			Importations et exportations par groupes de produits et par pays ou zones géographiques :	
91.	EUR 6	140	91.	EUR 6
92.	Germany (FR)	142	92.	Allemagne (RF)
93.	France	144	93.	France
94.	Italy	146	94.	Italie
95.	Netherlands.	148	95.	Pays-Bas
96.	BLEU	150	96.	UEBL
97.	United Kingdom	152	97.	Royaume-Uni
98.	Ireland	154	98.	Irlande
99.	Denmark	156	99.	Danemark
Structural data on foreign trade in iron and steel products			Données structurelles sur le commerce extérieur des produits sidérurgiques	
Pig Iron :			Fonte :	
100.	Trends, by country, in the relative importance of foreign trade in pig iron, expressed as % of production	158	100.	Evolution par pays de l'importance relative des échanges extérieurs de fonte, exprimés en % de la production
101.	Trends in the share of countries or geographical regions in total Community (EUR 6) foreign trade in pig iron with third countries, as %	159	101.	Evolution, pour l'ensemble de la Communauté (EUR 6), de la répartition par pays ou zones géographiques (en % du total) des échanges extérieurs de fonte avec les pays tiers
Ingots and semi-finished products :			Lingots et demi-produits :	
102.	Trends, by country, in the relative importance of foreign trade in ingots and semi-finished products (excluding coils) expressed as % of production of ingot steel	160	102.	Evolution, par pays, de l'importance relative des échanges extérieurs de lingots et de demi-produits (coils exclus) exprimés en % de la production d'acier lingots
103.	Trends in the share of countries or geographical regions in total Community (EUR 6) foreign trade with third countries, as %	161	103.	Evolution, pour l'ensemble de la Communauté (EUR 6), de la répartition par pays ou zones géographiques (en % du total) des échanges extérieurs avec les pays tiers
I Ingots and semi-finished products			I de lingots et de demi-produits	
II hot-rolled wide strip in coils			II de coils	
Finished and end products :			Produits finis et finals :	
104.	Trends, by country, in the relative importance of foreign trade in finished and end products (including coils) expressed as % of production of finished products	162	104.	Evolution, par pays, de l'importance relative des échanges extérieurs de produits finis et finals (coils inclus) exprimés en % de la production des produits finis
105.	Trends in the share of countries or geographical regions in total Community foreign trade in finished and end products (excluding coils) with third countries, as %	163	105.	Evolution, pour l'ensemble de la Communauté, de la répartition par pays ou zones géographiques (en % du total) des échanges extérieurs de produits finis et finals (coils exclus), avec les pays tiers

CONTENTS (Cont.)	Page	TABLE DES MATIÈRES (Suite)
106. Imports and exports of high-carbon steels (products coming under the Treaty), by country or geographical region	164	106. Importations et exportations d'aciers fins au carbone (produits du Traité) par pays ou zones géographiques
107. Imports and exports of alloy steels (products coming under the Treaty), by country or geographical region	165	107. Importations et exportations d'aciers alliés (produits du Traité) par pays ou zones géographiques
VI — Supply and consumption of raw materials and energy		VI — Approvisionnement et consommation de matières premières et d'énergie
108. Sinter and briquette production in the iron and steel industry, by country, in the Community	168	108. Production d'agglomérés de minéral de fer et de briquettes d'agglomérés des usines sidérurgiques par pays dans la Communauté
109. Sinter consumption in blast furnaces, by country, in the Community (total consumption and charge in kg per tonne of pig iron produced)	169	109. Consommation d'agglomérés de minéral de fer dans les hauts fourneaux, par pays, dans la Communauté (consommation totale et enfournement en kg par tonne de fonte produite)
110. Consumption of iron ore, by country and by department, in the Community	170	110. Consommation de minéral de fer, par pays et par service, dans la Communauté
111. Consumption of manganese ore, by country and by department, in the Community	172	111. Consommation de minéral de manganèse, par pays et par service, dans la Communauté
112. Consumption of pyrites residue, by country, in the Community (sinter plant and blast furnaces)	174	112. Consommation de cendres de pyrites, par pays, dans la Communauté (installations d'agglomération et hauts fourneaux)
113. Consumption of scrap, pig iron, spiegeleisen and high-carbon ferro-manganese in the Community	175	113. Consommation de ferraille, de fonte, de spiegel et de ferro-manganèse carburé dans la Communauté
114. Consumption, by country, of scrap and pig iron per tonne of steel produced and for the Community as a whole, by process	176	114. Consommation, par pays, de ferraille et de fonte, par tonne d'acier produite et pour l'ensemble de la Communauté, par procédé de production
115. Scrap consumption, by country and by department, in the Community	178	115. Consommation de ferraille, par pays et par service, dans la Communauté
116. Scrap consumption per tonne of pig iron produced in pig iron production plant, by country, in the Community	180	116. Consommation de ferraille par tonne de fonte produite dans les installations productrices de fonte, par pays, dans la Communauté
Consumption of pig iron, spiegeleisen and high-carbon ferro-manganese for steelmaking, by country, in the Community		Consummation de fonte, de spiegel et de ferro-manganèse carburé pour la production d'acier, par pays, dans la Communauté
117. Germany (FR) — France — Italy — Netherlands.	181	117. Allemagne (RF) — France — Italie — Pays-Bas
118. Belgium — Luxembourg — United Kingdom — Ireland — Denmark	182	118. Belgique — Luxembourg — Royaume-Uni — Irlande — Danemark
119. Blast furnace coke production by steelworks coking plants in the Community as a whole and relative share of this production in total blast furnace coke production	183	119. Production de coke de four des cokeries sidérurgiques de l'ensemble de la Communauté, et importance relative de leur production dans la production totale de coke de four
120. Consumption of liquid and solid fuels excluding coke and breeze in the Community iron and steel industry	183	120. Consommation de combustibles liquides et solides autres que coke et poussier de coke dans les usines sidérurgiques de la Communauté
121. Consumption of coke, by country and by department, and of other solid fuels (ECSC total) in Community iron and steel works (excluding steelwork coking plant)	184	121. Consommation de coke, par pays et par service, et d'autres combustibles solides (ensemble CECA) dans les usines sidérurgiques de la Communauté (cokeries sidérurgiques exclues)
122. Coke consumption, per tonne of product obtained, in sinter plants and pig iron production plants, by country, in the Community	186	122. Consommation de coke, par tonne de produit obtenu, dans les installations d'agglomération et dans les installations productrices de fonte, par pays, dans la Communauté
123. Receipts of solid fuels by Community iron and steel works (excluding steelworks coking plant)	187	123. Réceptions de combustibles solides des usines sidérurgiques de l'ensemble de la Communauté (cokeries sidérurgiques exclues)
124. Consumption of fuel and power in the Community iron and steel industry (excluding steelworks coking plants and independent steel foundries)	188	124. Bilan de la consommation de combustibles et d'énergie dans la sidérurgie de la Communauté (sans les cokeries sidérurgiques ni les fonderies d'acier indépendantes)
VII — Independent steel foundries		VII — Fonderies d'acier indépendantes
125. Production of liquid steel for castings, by process in all the independent steel foundries of the Community (quantities and percentage of total production)	192	125. Production d'acier liquide pour moulage, par procédés, dans l'ensemble des fonderies d'acier indépendantes de la Communauté (Quantité et importance relative)
126. Consumption of raw materials by all independent steel foundries in the Community	193	126. Consommation de matières premières de l'ensemble des fonderies d'acier indépendantes de la Communauté

CONTENTS (Cont.)	Page	TABLE DES MATIÈRES (Suite)
VIII — Steel Trade		VIII — Négoce de produits sidérurgiques
Net receipts and net deliveries of iron and steel products by stockholding merchants, by product		Réceptions nettes et livraisons nettes de produits sidérurgiques des négociants par produits
127. Germany (FR)	196	127. Allemagne (RF)
128. France	198	128. France
129. Italy	200	129. Italie
130. Netherlands.	202	130. Pays-Bas
131. Belgium	204	131. Belgique
132. United Kingdom	206	132. Royaume-Uni
Part II — Scrap		II^e Partie — Ferrailles
133. Total deliveries of Community scrap dealers (cast iron and steel scrap)	210	133. Livraisons totales des négociants en ferraille de l'ensemble de la Communauté (ferraille de fonte et d'acier)
134. Net deliveries of steel scrap by scrap dealers in each Community country	211	134. Livraisons nettes de ferrailles d'acier des négociants en ferraille de chaque pays de la Communauté
135. External and internal trade in scrap for the Community, by category	212	135. Commerce extérieur et échanges intérieurs de ferraille pour l'ensemble de la Communauté par catégories
Imports and exports of scrap by country or geographical region		Importations et exportations de ferraille par pays ou zones géographiques :
136. EUR 6	213	136. EUR 6
137. Germany (FR) — France	214	137. Allemagne (RF) — France
138. Italy — Netherlands	215	138. Italie — Pays-Bas
139. BLEU — United Kingdom	216	139. UEBl — Royaume-Uni
140. Ireland — Denmark	217	140. Irlande — Danemark
Part III — Iron and manganese ore mines		III^e Partie — Mines de fer et de manganèse
I — Production — Deliveries — Labour — Wages — Output		I — Production — Livraisons — Emploi — Salaires — Rendement
141. Production and stocks of iron ore in the Community, by quality	220	141. Production et stocks de minéral de fer par qualités dans les mines de la Communauté
142. Deliveries of Community iron mines, by ore quality	221	142. Livraisons des mines de fer de la Communauté par qualité de minéral
Production, deliveries and stocks :		Production, livraisons et stocks :
143. Germany (FR) — France	222	143. Allemagne (RF) — France
144. Italy — Luxembourg — United Kingdom	223	144. Italie — Luxembourg — Royaume-Uni
145. Gross and commercial iron ore production by region	224	145. Extraction brute et production marchande de minéral de fer dans la Communauté par régions
146. Trends in the registered labour force in the iron ore mines, by country	226	146. Evolution de la main-d'œuvre inscrite par pays dans les mines de fer
147. Output per man-shift in the iron ore mines, by country	228	147. Rendement par poste et par pays dans les mines de fer
148. Average hourly wage in the iron ore mines (average direct wage in national currency)	229	148. Salaire horaire par pays dans les mines de fer (salaire direct moyen en monnaie nationale)
149. Production, stocks and labour of manganese ore mines	230	149. Production, stocks et main-d'œuvre des mines de manganèse
II — External and internal trade of the Community in iron ore, manganese ore and pyrites residues (customs statistics)		II — Commerce extérieur du minéral de fer, du minéral de manganèse et des cendres de pyrites, et échanges à l'intérieur de la Communauté (Statistiques douanières) :
150. External and internal trade in iron ore, manganese ore and pyrites residues for the Community as a whole	232	150. Commerce extérieur et échanges intérieurs de minéral de fer, de minéral de manganèse et de cendres de pyrites pour l'ensemble de la Communauté
Imports and exports of iron ore, manganese ore and pyrites residues, by country or geographical region		Importations et exportations de minéral de fer, de minéral de manganèse et de cendres de pyrites par pays ou zones géographiques :
151. EUR 6	233	151. EUR 6
152. Germany (FR)	234	152. Allemagne (RF)
153. France	235	153. France
154. Italy	236	154. Italie
155. Netherlands.	237	155. Pays-Bas
156. BLEU	238	156. UEBl
157. United Kingdom	239	157. Royaume-Uni
158. Ireland	240	158. Irlande
159. Denmark	241	159. Danemark

CONTENTS (Cont.)	Pagina	TABLE DES MATIÈRES (Suite)
Part IV — Miscellaneous statistics		IV^e Partie — Statistiques diverses
I — Levy		I — Prélèvement
160. Changes in the rate of the levy on the value of ECSC products as % and in E.M.A. units of account, per metric ton of products	245	160. Evolution du taux du prélèvement sur la valeur des productions CECA en % et en unités de compte AME, par t.m. de produits
161. Changes in the rate of the levy per tonne on the production of iron and steel products, by country in national currency	246	161. Evolution par pays en monnaie nationale des taux du prélèvement à la tonne sur la production des produits sidérurgiques
Trends in levy declarations in value by country and by product, and percentage share of each product :		Evolution des déclarations relatives au prélèvement, en valeur par pays et par produits et contribution relative en % de chaque produit :
162. Germany (FR) — France	248	162. Allemagne (RF) — France
163. Italy — Netherlands	249	163. Italie — Pays-Bas
164. Belgium — Luxembourg	250	164. Belgique — Luxembourg
165. United Kingdom — Ireland	251	165. Royaume-Uni — Irlande
166. Denmark — ECSC	252	166. Danemark — CECA
167. Percentage share of the contribution of each country to the ECSC levy	253	167. Part en % de la contribution de chaque pays au prélèvement CECA
II — Producers' and stockholders' stocks and stock changes by product category in the Community countries		II — Stocks réels et variations des stocks par groupe de produits chez les producteurs et les négociants dans les pays de la Communauté
168. Stocks	256	168. Stocks
III — Primary iron and steel processing industries		III — Industries de la première transformation de la fonte et de l'acier
169. Production, by country, of the various primary iron and steel processing industries	260	169. Production, par pays, des diverses industries de la première transformation de la fonte et de l'acier
IV — Indirect foreign trade in steel Final consumption of crude steel		IV — Echanges indirects d'acier Consommation finale d'acier brut
170. Indirect exports and imports of steel (including trade in iron and steel products not falling under the Treaty) in crude steel equivalent (Germany (FR) — France — Italy)	264	170. Exportations et importations indirectes d'acier (y compris les échanges des produits sidérurgiques hors traité) calculées en équivalent d'acier brut (Allemagne (RF) — France — Italie)
171. Indirect exports and imports of steel (including trade in iron and steel products not falling under the Treaty) in crude steel equivalent (Netherlands — BLEU — United Kingdom)	265	171. Exportations et importations indirectes d'acier (y compris les échanges des produits sidérurgiques hors traité) calculées en équivalent d'acier brut (Pays-Bas — UEBL — Royaume-Uni)
172. Indirect exports and imports of steel (including trade in iron and steel products not falling under the Treaty) in crude steel equivalent (Ireland - Denmark - ECSC)	266	172. Exportations et importations indirectes d'acier (y compris les échanges des produits sidérurgiques hors traité) calculées en équivalent d'acier brut (Irlande — Danemark — CECA)
173. Exports, imports and net exports of steel, direct (Treaty products) and indirect (non-Treaty products and other finished products of the steel processing industries), converted into crude steel equivalent, for each Member State and for the Community as a whole (Germany (FR) — France — Italy)	267	173. Exportations, importations et exportations nettes d'acier, directes (produits du traité) et indirectes (produits hors traité et autres produits finis des industries de transformation de l'acier), calculées en équivalent d'acier brut pour chaque pays membre et pour l'ensemble de la Communauté (Allemagne (RF) — France — Italie)
174. Exports, imports and net exports of steel, direct (Treaty products) and indirect (non-Treaty products and other finished products of the steel processing industries), converted into crude steel equivalent, for each Member State and for the Community as a whole (Netherlands — BLEU — United Kingdom)	268	174. Exportations, importations et exportations nettes d'acier, directes (produits du traité) et indirectes (produits hors traité et autres produits finis des industries de transformation de l'acier), calculées en équivalent d'acier brut pour chaque pays membre et pour l'ensemble de la Communauté (Pays-Bas — UEBL — Royaume-Uni)
175. Exports, imports and net exports of steel, direct (Treaty products) and indirect (non-Treaty products and other finished products of the steel processing industries) converted into crude steel equivalent, for each Member State and for the Community as a whole (Ireland — Denmark — ECSC)	269	175. Exportations, importations et exportations nettes d'acier, directes (produits du traité) et indirectes (produits hors traité et autres produits finis des industries de transformation de l'acier), calculées en équivalent d'acier brut pour chaque pays membre et pour l'ensemble de la Communauté (Irlande — Danemark — CECA)
176. Final consumption of crude steel by country — total and kg per capita — in the Community	270	176. Consommation finale d'acier brut par pays — total et kg par habitant — dans la Communauté
Index of the names of countries mentioned in the bulletin	271	Index des noms des pays cités dans le Bulletin
Publications of the Statistical Office of the European Communities	274	Publications de l'Office Statistique des Communautés européennes

ABBREVIATIONS AND SIGNS USED		ABRÉVIATIONS ET SIGNES EMPLOYÉS
Nil	—	Néant
Negligible (generally less than half the smallest unit or decimal of the heading)	0	Donnée très faible (généralement inférieure à la moitié de la dernière unité ou décimale des nombres mentionnés sous la rubrique)
Figure not available	.	Donnée non disponible
Uncertain or estimated figure	()	Donnée incertaine ou estimée
Ditto, where the estimate is made by the Statistical Office of the European Communities	[]	Dito, dans le cas où l'estimation est faite par l'Office statistique des Communautés européennes
Provisional figure	p/prov.	Donnée provisoire
Million	Mio	Million
Thousand million	Mrd	Milliard
Not shown separately	ND	Non distinguée
Not elsewhere specified	NDA	Non dénommée ailleurs
Revised figure	r	Donnée rectifiée
Secret	s	Secret
Percentage	%	Pourcentage
Average	Ø	Moyenne
Less than	<	Moins de
More than	>	Plus de
Period of several calendar years (e.g. from 1.1.1958 to 31.12.60)	1958—60	Période de plusieurs années civiles (p. ex. : du 1.1.58 au 31.12.60)
Period of twelve consecutive months (e.g. tax year from July to June)	1958/59	Période de douze mois consécutifs (p. ex. : année fiscale de juillet à juin)
Metric ton	t	Tonne métrique
Kilogram	kg	Kilogramme
Hour	h	Heure
Cubic metre	m ³	Mètre cube
Megawatt	M.W.	Mégawatt
Kilowatt	kW	Kilowatt
Megawatt-hour	MWh	Mégawatt-heure
Kilowatt-hour	kWh	Kilowatt-heure
Kilovolt-Ampere	kVA	Kilovolt-ampère
Deutschmark	DM	Deutschmark
French Franc	Ffr	Franc français
Lire	Lit	Lire
Florin	Fl	Florin
Belgian franc	Fb	Franc belge
Luxembourg franc	Fibg	Franc luxembourgeois
Dollar	\$	Dollar
Pound sterling	£	Livre sterling
E.M.A. (European Monetary Agreement) unit of account	RE/UC	Unité de compte A M E (Accord monétaire européen)
Statistical Office of the European Communities	SAEG/OSCE	Office statistique des Communautés européennes
European Coal and Steel Community	EGKS/CECA	Communauté européenne du charbon et de l'acier
European Economic Community	EWG/CEE	Communauté économique européenne
Belgo-Luxembourg Economic Union	BLWU/UEBL	Union économique belgo-luxembourgeoise
Overseas countries and territories, associated with the EEC	PTOM	Pays et territoires d'outre-mer, associés à la CEE
European Free Trade Association	AELE	Association européenne de libre-échange
Consumption	C	Consommation
Production	P	Production
Deliveries	L	Livraisons
Statistical and Tariff Classification	CST	Classification statistique et tarifaire

INDICE	Pagina Bladz.	INHOUDSOPGAVE
Avvertenza	VI	Voorwoord
Indice		Inhoudsopgave
Abbreviazioni e segni convenzionali	XXXII	Tekens en afkortingen
NOTE STATISTICHE		SPECIALE STATISTISCHE BIJLAGEN
Il costo della manodopera nell'industria siderurgica	XXXIII	De kosten van arbeidskrachten in IJzer- en staalindustrie
SERIE STATISTICHE REGOLARI		REGELMATIG VERSCHIJNENDE STATISTIEKEN
Principali dati riassuntivi		Samenvattende overzichten
1. Estrazione grezza di minerale di ferro per paese, nella Comunità e nei principali paesi terzi	3	1. Bruto-ijzerertswinning per land in de Gemeenschap en in de voornaamste derde landen
2. Produzione di ghisa grezza, per paese, nella Comunità e nei principali paesi terzi, in quantità assolute e in % della produzione di acciaio grezzo	4	2. Produktie van ruwijzer in de Gemeenschap en in de voornaamste derde landen in werkelijke hoeveelheden en in % van de ruwstaalproduktie
3. Produzione di acciaio grezzo (lingotti e acciaio spillato per getti), per paese, nella Comunità e nei principali paesi terzi, e parte in % della produzione mondiale	6	3. Produktie van ruwstaal (blokken en vloeibaar staal voor gietwerk) per land van de Gemeenschap en in de voornaamste derde landen en aandeel in % van de wereldproduktie
4. Consumo apparente di acciaio grezzo, per paese, e in kg per abitante (tasso annuo), nella Comunità	8	4. Berekend verbruik van ruwstaal per land van de Gemeenschap — Totaal en in kg per hoofd van de bevolking (op jaarbasis)
5. Evoluzione comparata, per paese, degli indici del consumo di acciaio grezzo, della produzione industriale complessiva e della produzione delle industrie di trasformazione dei metalli	12	5. Vergelijking van het verloop van het ruwstaalverbruik en van de produktie-indices algemeen zowel als van de metaalverwerkende industrie per land
6. Ammontare dei progetti di investimento dichiarati preventivamente alla CECA a mente della decisione n. 22—66 per categoria di progetti, e per l'insieme della Comunità	14	6. Investeringsprojecten van tevoren aan de EGKS gemeld volgens de besluiten van 22—66 verdeeld naar soort project (in geldwaarde)
7. Raffronto dell'evoluzione, per paese, della produzione massima possibile di ghisa grezza durante l'anno e della produzione effettivamente realizzata, per l'insieme della Comunità	15	7. Vergelijking van het verloop van de hoogst mogelijke jaarproduktie van ruwijzer met de werkelijke produktie per land, en voor de Gemeenschap
8. Raffronto dell'evoluzione, per paese, della produzione massima possibile di acciaio grezzo e della produzione effettivamente realizzata, nonché dati per processi di fabbricazione per l'insieme della Comunità	16	8. Vergelijking van het verloop van de hoogst mogelijke jaarproduktie van ruwstaal met de werkelijke produktie per land, en voor de Gemeenschap per produktie-procédé
9. Importanza relativa del valore dei prodotti CECA nell'insieme degli scambi commerciali dei paesi della Comunità, in milioni di unità di conto AME ed in % degli scambi globali	18	9. Relatieve betekenis van de EGKS-produkten in verhouding tot het totale ruilverkeer van de landen der Gemeenschap (in miljoen rekeneenheden EMO en in % van het totale ruilverkeer)
1ª Parte : Siderurgia propriamente detta		1ª Deel : IJzer- en staalproducerende industrie
1 — Produzione — « Ghisa » — acciaio grezzo — sottoprodotti — Installazioni produttrici »		1 — Produktie — „Ruwijzer, ruwstaal, bijprodukten, produktie-installaties”
10. Produzione netta di ghisa grezza per qualità nella Comunità	22	10. Nettoproduktie van ruwijzer per soort in de Gemeenschap
11. Produzione netta di ghisa da affinazione per paese (Ghisa fosforosa — Ghisa non fosforosa)	23	11. Nettoproduktie van ruwijzer voor de staalproduktie per land (fosforhoudend en niet-fosforhoudend ruwijzer)
12. Produzione netta di ghisa da fonderia per paese (Ghisa fosforosa — Ghisa non fosforosa).	24	12. Nettoproduktie van gietertij-ijzer per land (fosforhoudend en niet-fosforhoudend gietertij-ijzer)
13. Produzione di ghisa speculare e di ferro-manganese carburato per paese	25	13. Produktie van spiegelijzer en koolstofrijk ferromangaan per land
14. Produzione di ghise speciali per paese	25	14. Produktie van overige ruwijzersoorten per land
15. Evoluzione della struttura della produzione di ghisa grezza per qualità nei singoli paesi della Comunità, espressa in % della produzione totale	26	15. Verloop van de ruwijzerproduktie naar soorten in de landen van de Gemeenschap in % van de totale produktie
16. Evoluzione della struttura della produzione di acciaio grezzo, per processi di fabbricazione, nei singoli paesi della Comunità, in % della produzione totale	27	16. Verloop van de ruwstaalproduktie per procédé in % van de totale produktie per land van de Gemeenschap
17. Produzione di acciaio grezzo secondo il processo di fabbricazione nell'insieme della Comunità (lingotti — prodotti della colata continua — getti)	28	17. Produktie van ruwstaal per procédé in de Gemeenschap (Blokken — continu gegoten produkten — vloeibaar staal voor gietwerk)
Produzione di acciaio grezzo secondo il processo di fabbricazione e per paese :		Produktie van ruwstaal per procédé en per land:
18. Thomas — Martin	30	18. Thomasstaal — Martinstaal
19. Elettrico — Acciaio all'ossigeno	31	19. Elektrostaal — Oxigeenstaal

INDICE (Seguito)	Pagina Bladz.	INHOUDSOPGAVE (Vervolg)	
20. Altri	32	20. Andere staalsoorten	
21. Produzione di acciaio grezzo per giorno lavorato per paese	32	21. Ruwstaalproduktie per effectieve werkdag per land	
22. Produzione di lingotti, colata continua e acciaio spillato da getto per paese	33	22. Produktie van blokken, continu gegoten produkten en vloeibaar staal voor gietwerk per land	
23. Produzione netta di ghisa e di acciaio grezzo per la siderurgia costiera della Comunità e per la Germania e Francia per regione	34	23. Produktie van ruwijzer en ruwstaal voor de staalindustrie gelegen aan de kust, voor Duitsland en Frankrijk naar gebieden	
24. Produzione di acciai fini e speciali per paesi (lingotti e getti) nella Comunità.	35	24. Produktie van speciaal staal van de Gemeenschap per land (blokken en vloeibaar staal voor gietwerk)	
25. Produzione di acciai speciali legati nella Comunità e nei principali paesi terzi (lingotti e getti)	36	25. Produktie van gelegeerd speciaalstaal (blokken en vloeibaar staal) van de Gemeenschap en de voornaamste derde landen	
26. Produzione dei sottoprodotti degli altiforni e delle acciaierie della Comunità	37	26. Produktie van nevenprodukten bij de hoogovens en staalbedrijven in de Gemeenschap	
27. Numero di altiforni e di forni elettrici per ghisa esistenti e in attività per paese	38	27. Aantal der aanwezige en in werking zijnde hoogovens, elektrische ruwijzerovens en Thomas-convertors per land	
28. Numero d'apparecchi esistenti e in servizio nelle acciaierie e per paese (Thomas — Martin)	39	28. Aantal in de staalfabrieken aanwezige en in werking zijnde installaties, per procédé. (Thomas — S.M.)	
29. Numero d'apparecchi esistenti e in servizio nelle acciaierie e per paese (Electro-ossigeno puro)	40	29. Aantal in de staalfabrieken aanwezige en in werking zijnde installaties, per procédé (Elektro — Oxigenstaal)	
30. Numero d'apparecchi esistenti e in servizio nelle acciaierie e per paese (Bessemer ed altri)	41	30. Aantal in de staalfabrieken aanwezige en in werking zijnde installaties, per procédé (Bessemer en andere)	
II — Produzione di getti di acciaio e di prodotti finiti e terminali		II — Produktie van goed staalgietwerk, eindprodukten en verder bewerkte produkten	
31. Produzione di getti grezzi (finiti) di acciaio per paese.	45	31. Produktie van goed staalgietwerk per land	
32. Produzione di laminati finiti dell'insieme della Comunità, per prodotti o quantità assolute e in % della produzione totale	46	32. Produktie van walselijprodukten van de Gemeenschap per produkt in absolute hoeveelheden en in % van de totale produktie	
33. Nastri larghi a caldo (coils) — particolari complementari per l'insieme della Comunità	48	33. Warmgewalst breedband (coils) — Aanvullende gegevens voor de Gemeenschap	
34. Produzione di alcuni prodotti terminali della Comunità	50	34. Produktie van enige verder bewerkte walselijprodukten van de Gemeenschap	
Produzione di diversi prodotti finiti e terminali per paese		Produktie van de afzonderlijke walselijprodukten en verder bewerkte produkten per land:	
35. Materiale per binari — Profilati pesanti.	51	35. Materiaal voor de bovenbouw van spoorwegen — Zware profielen	
36. { Larghi piatti — Nastri	52	36. { Universaalstaal — Bandstaal	
37. { Lamiere a caldo: > 4,75 mm e da 3 4,75 mm	53	37. { Warmgewalste plaat: > 4,75 mm en van 3 tot 4,75 mm	
38. { Lamiere a caldo: < 3 mm		38. Platte { Warmgewalste plaat: < 3 mm	
39. { Lamiere a freddo: ≥ 3 mm	54	39. { Koudgewalste plaat: ≥ 3 mm	
40. { Lamiere a freddo: < 3 mm		40. { Koudgewalste plaat: < 3 mm — Warmgewalst breedband (eindpr.): ≥ 3 mm	
41. { Coils prodotti finiti: ≥ 3 mm	55	41. { Warmgewalst breedband (eindpr.): < 3 mm	
42. { Coils prodotti finiti: < 3 mm — Totale prodotti piatti	56	42. { Totale platte produkten	
43. { Vergella — Tondi e quadri per tubi	57	43. { Walsdraad — Rond- en vierkant staal voor buizen	
44. { Laminati mercantili (totale) — di cui: tondi per cemento armato	58	44. { Staafstaal (totale) — waarvan: betonstaal	
45. { Totale « altri prodotti finiti » — Totale generale prodotti finiti	59	45. { „Overige produkten”, totale — Walselijprodukten totaal-generaal	
46. { Banda e altre lamiere stagnate		46. { Enige verder bewerkte { Blik en andere vertinde plaat	
47. { Banda nera utilizzata come tale	60	47. { Onvertind blik en band	
48. { Lamiere rivestite — Lamierini magnetici	61	48. { Bkl. plaat — Transformator- en dynamoplaat	
49. Evoluzione della struttura della produzione dei prodotti finiti, per prodotti nei differenti paesi della Comunità, in percentuale della produzione totale	62	49. Structurele ontwikkeling van de produktie van walselijprodukten per produkt in de verschillende landen van de Gemeenschap, in % van de totale produktie	
50. Parte di ciascun paese membro nella produzione comunitaria delle principali qualità di ghisa ed acciaio grezzi e delle grandi categorie di prodotti finiti	64	50. Aandeel van elk land van de Gemeenschap in de totale produktie van de belangrijkste soorten ruwijzer en ruwstaal, evenals van de voornaamste groepen walselijprodukten	
III — Impiego e salari nella siderurgia		III — Bezetting en lonen in de ijzer- en staalindustrie	
51. Sviluppo della mano d'opera nell'industria siderurgica per paese	68	51. Ontwikkeling van het aantal ingeschreven werknemers in de ijzer- en staalindustrie per land	

INDICE (Seguito)	Pagina Bladz.	INHOUDSOPGAVE (Vervolg)
49. Numero di operai presenti ripartiti per categorie nell'insieme della Comunità 50. Ore di lavoro effettuate dagli operai per paese 51. Salario orario medio per paese nell'industria siderurgica ai sensi del trattato	70 71 72	49. Aantal aanwezige arbeiders per produktie-afdeling voor de Gemeenschap als geheel 50. Gewerkte arbeidsuren van de arbeiders per land 51. Bruto-uurlonen per land in de ijzer- en staalindustrie in de zin van het Verdrag
IV — Ordinazioni e consegne — Arrivi — Rilaminatori		IV — Orders en leveringen — Aanvoer — Herwalserijen
52. Nuove ordinazioni, consegne e carico di ordinazioni (quantità e indici) per gli stabilimenti della Comunità (EUR 6) 53. Nuove ordinazioni, consegne e carico di ordinazioni (quantità e indici) per gli stabilimenti della Comunità (EUR 9)	74 76	52. Nieuwe orders, leveringen en stand der bestellingen (hoeveelheid en index) van de bedrijven in de Gemeenschap (EUR 6) 53. Nieuwe orders, leveringen en stand der bestellingen (hoeveelheid en index) van de bedrijven in de Gemeenschap (EUR 9)
Arrivi di prodotti per rilaminazione agli stabilimenti, a seconda della provenienza:		Aanvoer bij de bedrijven van produkten bestemd voor uitwaling naar land van herkomst:
54. EUR 6 55. Germania (RF) 56. Francia 57. Italia 58. Paesi Bassi 59. UEBL 60. Regno Unito 61. Danimarca	78 79 80 81 82 83 84 85	54. EUR 6 55. Duitsland (BR) 56. Frankrijk 57. Italië 58. Nederland 59. BLEU 60. Verenigd Koninkrijk 61. Denemarken
62. Consegne totali degli stabilimenti della Comunità, per paesi di provenienza e per paese di destinazione (arrivi), di lingotti e semilavorati in acciaio comune (collis escl.) per utilizzazione diretta fuori dell'industria siderurgica del trattato 63. Evoluzione delle consegne di ghisa, suddivisa per qualità, dell'insieme degli stabilimenti nella Comunità (EUR 6) e verso i paesi terzi 64. Evoluzione delle consegne di ghisa, suddivisa per qualità, dell'insieme degli stabilimenti nella Comunità (EUR 9) e verso i paesi terzi 65. Consegne degli stabilimenti nella Comunità, per paesi destinatari, di prodotti finiti e terminali di acciaio comune e di ghisa	86 88 89 90	62. Leveringen van de bedrijven binnen de Gemeenschap aan blokken en halffabrikaten (gewoon staal - uitgezonderd warmgewaist breedband) bestemd voor verbruik buiten de ijzer- en staalindustrie, in de zin van het Verdrag (verdeeld naar land van herkomst of bestemming) 63. Leveringen van ruwijzer door de EGKS-bedrijven binnen de Gemeenschap (EUR 6) en aan derde landen per soort 64. Leveringen van ruwijzer door de EGKS-bedrijven binnen de Gemeenschap (EUR 9) en aan derde landen per soort 65. Leveringen der bedrijven aan walserijprodukten, verder bewerkte walserijprodukten en ruwijzer binnen de Gemeenschap naar landen van bestemming
Consegne degli stabilimenti nella Comunità e nei paesi terzi per gruppi di prodotti (ghisa e acciaio comune) e per paesi o zone geografiche di destinazione:		Leveringen van de bedrijven aan de Gemeenschap en aan derde landen per produktengroep en land van bestemming:
66. EUR 9 67. Germania (RF) — Francia 68. Italia — Paesi Bassi 69. Belgio — Lussemburgo 70. Regno Unito	91 92 93 94 95	66. EUR 9 67. Duitsland (BR) — Frankrijk 68. Italië — Nederland 69. België — Luxemburg 70. Verenigd Koninkrijk
71. Arrivi per paese dei prodotti finiti e terminali consegnati dagli stabilimenti della Comunità e tasso d'interpenetrazione dei mercati (acciai speciali esclusi)	96	71. Aanvoer per land van walserijprodukten en verder bewerkte walserijprodukten afkomstig van bedrijven binnen de Gemeenschap en graad van marktverflechting in % (speciale staalsoorten niet inbegrepen)
72. Arrivi, per paese, di prodotti siderurgici in acciai fini e speciali, consegnati dagli stabilimenti della Comunità e tasso d'interpenetrazione dei mercati	97	72. Aanvoer van de afzonderlijke landen van speciale staalsoorten afkomstig van bedrijven binnen de Gemeenschap en graad van marktverflechting
V — Commercio estero e scambi dei prodotti siderurgici all'interno della Comunità (Statistiche doganali)		V — Buitenlandse handel en ruilverkeer van de Gemeenschap in produkten der ijzer- en staalindustrie (Douanestatistieken)
Importazioni per prodotto in provenienza dai paesi terzi e arrivi ai paesi della Comunità in provenienza da altri paesi della Comunità:		Invoer uit derde landen en aanvoer van de landen der Gemeenschap uit andere landen van de Gemeenschap per produkt:
A Siderurgia B Di cui acciai speciali		A Ijzer en staal B Waarvan speciaal staal
73. EUR 6 74. Germania (RF) 75. Francia	102 104 106	73. EUR 6 74. Duitsland (BR) 75. Frankrijk

INDICE (Seguito)		Pagina Bladz.	INHOUDSOPGAVE (Vervolg)	
76.	Italia	108	76.	Italië
77.	Paesi Bassi	110	77.	Nederland
78.	UEBL	112	78.	BLEU
79.	Regno Unito	114	79.	Verenigd Koninkrijk
80.	Irlanda	116	80.	Ierland
81.	Danimarca	118	81.	Denemarken
<p>Esportazioni per prodotto verso i paesi terzi e consegne del paesi della Comunità agli altri paesi della Comunità :</p> <p>A Siderurgia B Di cui acciai speciali</p>			<p>Uitvoer naar derde landen en leveringen van de landen der Gemeenschap aan andere landen der Gemeenschap per produkt:</p> <p>A IJzer en staal B Waarvan speciaal staal</p>	
82.	EUR 6	120	82.	EUR 6
83.	Germania (RF).	122	83.	Duitsland (BR)
84.	Francia	124	84.	Frankrijk
85.	Italia	126	85.	Italië
86.	Paesi Bassi	128	86.	Nederland
87.	UEBL	130	87.	BLEU
88.	Regno Unito	132	88.	Verenigd Koninkrijk
89.	Irlanda	134	89.	Ierland
90.	Danimarca	136	90.	Denemarken
<p>Importazioni ed esportazioni per gruppi di prodotto e per paesi o zone geografiche:</p>			<p>Invoer en uitvoer per produktengroep en per land resp. landengroep:</p>	
91.	EUR 6	140	91.	EUR 6
92.	Germania (RF).	142	92.	Duitsland (BR)
93.	Francia	144	93.	Frankrijk
94.	Italia	146	94.	Italië
95.	Paesi Bassi	148	95.	Nederland
96.	UEBL	150	96.	BLEU
97.	Regno Unito	152	97.	Verenigd Koninkrijk
98.	Irlanda	154	98.	Ierland
99.	Danimarca	156	99.	Denemarken
<p>Dati di struttura del commercio estero del prodotti siderurgici</p> <p>Ghisa:</p>			<p>Cijfers aangaande de structuur van de buiten- landse handel in ijzer- en staalprodukten</p> <p>Ruwijzer:</p>	
100.	Evoluzione, per paese, dell'importanza relativa degli scambi esteri di ghisa, espressi in % della produzione	158	100.	Verloop van de relatieve betekenis van het ruilverkeer in ruwijzer uitgedrukt in % van de produktie (per land)
101.	Evoluzione, per l'insieme della Comunità, della ripartizione per paese o zona geografica (in % del totale) degli scambi di ghisa con i paesi terzi.	159	101.	Verloop van het aandeel per land resp. landengroep aan het ruilverkeer van de Gemeenschap (EUR 6) met derde landen in ruwijzer, in % van het totale ruil- verkeer
<p>Lingotti e semilavorati:</p>			<p>Blokken en halffabrikaten:</p>	
102.	Evoluzione, per paese, dell'importanza relativa degli scambi esteri di lingotti e semilavorati (esclusi i coils) espressi in % della produzione di acciaio lingotti . . .	160	102.	Verloop van de relatieve betekenis van het ruilverkeer in blokken e halffabrikaat (uitgezonderd coils) uitgedrukt in % van de produktie van stalen blokken (per land)
103.	Ripartizione per paese o zona geografica del commercio estero della Comunità (EUR 6) in %	161	103.	Verloop van het aandeel per land resp. landengroep aan het ruilverkeer van de landen van de Gemeenschap (EUR 6) met derde landen in % I blocchi e halffabrikaat II warmgewalst breedband (coils)
<p>I. Lingotti e semilavorati II. Coils</p> <p>Prodotti finiti e terminali:</p>			<p>Eindprodukten en verder bewerkte produkten:</p>	
104.	Evoluzione, per paese, dell'importanza relativa degli scambi esteri di prodotti finiti e finali (incl. i coils) espressi in % della produzione di prodotti finiti . . .	162	104.	Verloop van de relatieve betekenis van het ruilverkeer in eindprodukten e verder bewerkte produkten (met inbegrip coils), uitgedrukt in % van de totale pro- duktie van eindprodukten (per land)
105.	Evoluzione, per l'insieme della Comunità, della ripartizione per paese o zona geografica (in % del totale) degli scambi di prodotti finiti e finali (esclusi i coils), con i paesi terzi	163	105.	Verloop van het aandeel per land resp. landengroep aan het ruilverkeer van de landen van de Gemeenschap met derde landen in eindprodukten e verder bewerkte pro- dukten (uitgezonderd coils), in % van het totale ruil- verkeer
106.	Importazioni ed esportazioni di acciai fini al carbonio (prodotti del trattato) per paesi o zone geografiche . .	164	106.	Invoer en uitvoer van koolstofstaal (van onder het Verdrag vallende produkten) per land of landengroep

INDICE (Seguito)	Pagina Bladz.	INHOUDSOPGAVE (Vervolg)
107. Importazioni ed esportazioni di acciai legati (prodotti del trattato) per paesi o zone geografiche	165	107. Invoer en uitvoer van gelegeerd staal (van onder het Verdrag vallende produkten) per land of landengroep
VI — Approvvigionamento e consumo di materie prime e di energia		VI — Voorziening met en verbruik van grondstoffen en energie
108. Produzione di agglomerati di minerale di ferro e di mattonelle di agglomerati degli stabilimenti siderurgici per paese nella Comunità	168	108. Produktie van gesinterde erts en ertsbriketten in de ijzer- en staalindustrie per land van de Gemeenschap
109. Consumo di agglomerati di minerale di ferro negli altiforni per paese nella Comunità (consumo totale e rifornimento in kg per tonnellata di ghisa prodotta).	169	109. Verbruik van gesinterde erts in de hoogovens per land van de Gemeenschap (verbruik in totaal en in kg per ton geproduceerd ruwijzer)
110. Consumo di minerale di ferro, per paese e per reparto, nella Comunità	170	110. Verbruik van ijzererts per installatie en per land van de Gemeenschap
111. Consumo di minerale di manganese, per paese e per reparto, nella Comunità	172	111. Verbruik van mangaanerts per installatie en per land van de Gemeenschap
112. Consumo di cenere di piriti nei paesi della Comunità (Impianti di agglomerazione e altiforni)	174	112. Verbruik van pyriet-residu per land van de Gemeenschap (sinterinstallaties en hoogovens)
113. Consumo di rottame, di ghisa, di ghisa speculare e di ferro-manganese carburato nella Comunità	175	113. Verbruik van schroot, ruwijzer, spiegelijzer en hoogoven-ferromangaan in de Gemeenschap
114. Consumo per paese di rottami di ferro e di ghisa per tonnellata d'acciaio prodotta e secondo il processo di fabbricazione per l'insieme della Comunità	176	114. Verbruik van schroot en ruwijzer per ton ruwstaal verdeeld naar produktieprocedures, per land en voor de Gemeenschap in totaal
115. Consumo di rottame, per paese e per reparto, nella Comunità	178	115. Verbruik van schroot per installatie en per land van de Gemeenschap
116. Consumo di rottame per tonnellata di ghisa prodotta nelle installazioni produttrici di ghisa, per paese, nella Comunità	180	116. Verbruik van schroot in de produktie-installaties voor ruwijzer per ton geproduceerd ruwijzer per land van de Gemeenschap
Consumo di ghisa, di ghisa speculare e di ferro-manganese carburato per la produzione di acciaio, per paese, nella Comunità:		Verbruik van ruwijzer, spiegelijzer en hoogoven-ferromangaan voor de staalproduktie per land van de Gemeenschap:
117. Germania (RF) — Francia — Italia — Paesi Bassi	181	117. Duitsland (BR) — Frankrijk — Italië — Nederland
118. Belgio — Lussemburgo — Regno Unito — Irlanda — Danimarca	182	118. België — Luxemburg — Verenigd Koninkrijk — Ierland — Denemarken
119. Produzione di coke da forno delle cokerie siderurgiche dell'insieme della Comunità e all'quota nella produzione totale di coke da forno	183	119. Produktie van hoogovencoles in de hoogovencolesfabrieken verbonden aan de ijzer- en staalindustrie van de Gemeenschap en aandeel aan de totale hoogovencolesproduktie
120. Consumo di combustibili liquidi e solidi eccetto polvere di coke negli stabilimenti siderurgici della Comunità	183	120. Verbruik van vloeibare en vaste brandstoffen met uitzondering van cokes en cokesgruis in de ijzer- en staalindustrie van de Gemeenschap
121. Consumo di coke, per paese e per installazioni, e consumo di altri combustibili solidi (insieme della CECA) negli stabilimenti siderurgici della Comunità (cokerie siderurgiche escluse)	184	121. Verbruik van cokes per land en per installatie en verbruik van andere vaste brandstoffen (totaal van de EGKS) in de ijzer- en staalindustrie van de Gemeenschap (hoogovencolesfabrieken niet inbegrepen)
122. Consumo di coke, per tonnellata di prodotto ottenuto, negli impianti di agglomerazione e nelle installazioni produttrici di ghisa, per paese, nella Comunità	186	122. Verbruik van cokes per ton geproduceerd sinter in de sinterinstallaties en per ton geproduceerd ruwijzer in de installaties voor de produktie van ruwijzer per land van de Gemeenschap
123. Arrivi di combustibili solidi negli stabilimenti siderurgici dell'insieme della Comunità (cokerie siderurgiche escluse)	187	123. Aanvoer van vaste brandstoffen bij de ijzer- en staalindustrie van de Gemeenschap (hoogovencolesfabrieken niet inbegrepen)
124. Consumo di combustibili e di energia nella siderurgia della Comunità (non comprese le cokerie siderurgiche né le fonderie di acciaio indipendenti)	188	124. Verbruik van brandstoffen en energie bij de ijzer- en staalindustrie van de Gemeenschap (hoogovencolesfabrieken en onafhankelijke staalgietereien niet inbegrepen)
VII — Fonderie di acciaio indipendenti		VII — Onafhankelijke staalgietereien
125. Produzione di acciaio spillato per getti, secondo il processo di fabbricazione, delle fonderie di acciaio indipendenti della Comunità (quantità e importanza relativa).	192	125. Produktie van vloeibaar staal voor gietwerk per procédé in de onafhankelijke staalgietereien van de Gemeenschap (Hoeveelheden en aandeel in de totale produktie)
126. Consumo di materie prime dell'insieme delle fonderie di acciaio indipendenti della Comunità	193	126. Grondstoffenverbruik van de onafhankelijke staalgietereien van de Gemeenschap
VIII — Commercio dei prodotti siderurgici		VIII — Staalhandel
Arrivi netti e consegne nette di prodotti siderurgici dei commercianti, per prodotto		Netto-ontvangsten en leveringen van ijzer- en staalprodukten van de handelaren per produkt
127. Germania (RF)	196	127. Duitsland (BR)
128. Francia	198	128. Frankrijk

INDICE (Seguito)		Pagina Bladz.	INHOUDSOPGAVE (Vervolg)	
129.	Italia	200	129.	Italië
130.	Paesi Bassi	202	130.	Nederland
131.	Belgio	204	131.	België
132.	Regno Unito	206	132.	Verenigd Koninkrijk
II Parte — Rottame			Deel II : Schroot	
133.	Consegne totali dei commercianti in rottame dell'insieme della Comunità (rottame di ghisa e d'acciaio)	210	133.	Totale leveringen door de schroothandelaren van de Gemeenschap (gegoten schroot en staalschroot)
134.	Consegne nette di rottame di acciaio dei commercianti in rottame, per paese della Comunità	211	134.	Nettoleveringen van staalschroot door de schroothandelaren per land van de Gemeenschap
135.	Commercio estero e scambi all'interno di rottame, per l'insieme della Comunità e per categorie	212	135.	Buitenlandse handel van en ruilverkeer binnen de Gemeenschap in schroot per land
Importazioni e esportazioni di rottame per paesi o zone geografiche:			In- en uitvoer van schroot per land resp. landengroep:	
136.	EUR 6	213	136.	EUR 6
137.	Germania (RF) — Francia	214	137.	Duitsland (BR) — Frankrijk
138.	Italia — Paesi Bassi	215	138.	Italië — Nederland
139.	UEBL — Regno Unito	216	139.	BLEU — Verenigd Koninkrijk
140.	Irlanda — Danimarca	217	140.	Ierland — Denemarken
III Parte — Miniere di ferro e di manganese			Deel III : Ijzererts- en mangaanertsmijnen	
I — Produzione — Consegne — Impiego — Salari — Rendimento			I — Produktie — Leveringen — Werknemers — Lonen — Prestaties:	
141.	Produzione e giacenze di minerale di ferro per qualità nelle miniere della Comunità	220	141.	Winning en voorraden van ijzererts der ijzerertsmijnen in de Gemeenschap per soort
142.	Consegne delle miniere di ferro della Comunità per qualità di minerale	221	142.	Leveringen der ijzerertsmijnen in de Gemeenschap per soort
Produzione, consegne e scorte di minerale di ferro:			Ijzerertswinning, leveringen en voorraden bij de mijnen:	
143.	Germania (RF) — Francia	222	143.	Duitsland (BR) — Frankrijk
144.	Italia — Lussemburgo — Regno Unito	223	144.	Italië — Luxemburg — Verenigd Koninkrijk
145.	Estrazione grezza e produzione commerciabile di minerale di ferro nella Comunità per regioni	224	145.	Winning van ruwerts en in de handel gangbaar erts in de Gemeenschap per bekken
146.	Sviluppo della mano d'opera nelle miniere di ferro per paese	226	146.	Ontwikkeling van het aantal ingeschreven werknemers in de ijzerertsmijnen per land
147.	Rendimento per turno e per paese nelle miniere di ferro	228	147.	Prestatie per man en per dienst in de ijzerertsmijnen per land
148.	Salario orario per paese nelle miniere di ferro (salario diretto medio in moneta nazionale)	229	148.	Bruto-uurlonen per land in de ijzerertsmijnen (directe gemiddelde lonen in nationale munt)
149.	Produzione giacenze e mano d'opera delle miniere di manganese	230	149.	Produktie, voorraden en aantal werknemers in mangaanertsmijnen
II — Commercio estero di minerale di ferro, di minerale di manganese e di ceneri di piriti e scambi all'interno della Comunità (Statistiche doganali):			II — Buitenlandse handel en ruilverkeer van de Gemeenschap in ijzererts, mangaanerts en pyriet-residu (Douanestatistieken):	
150.	Commercio estero e scambi all'interno della Comunità di minerale di ferro, di minerale di manganese e di ceneri di piriti.	232	150.	Buitenlandse handel van en ruilverkeer binnen de Gemeenschap in ijzererts, mangaanerts en pyrietresidu
Importazioni e esportazioni di minerale di ferro, di minerale di manganese e di ceneri di piriti per paesi o zone geografiche			Invoer en uitvoer van ijzererts, mangaanerts en pyriet-residu per land resp. landengroep:	
151.	EUR 6	233	151.	EUR 6
152.	Germania (RF).	234	152.	Duitsland
153.	Francia	235	153.	Frankrijk
154.	Italia	236	154.	Italië
155.	Paesi Bassi	237	155.	Nederland
156.	UEBL	238	156.	BLEU
157.	Regno Unito	239	157.	Verenigd Koninkrijk
158.	Irlanda	240	158.	Ierland
159.	Danimarca	241	159.	Denemarken

INDICE (Seguito)	Pagina Bladz.	INHOUDSOPGAVE (Vervolg)
IV Parte — Statistiche varie		Deel IV : Diverse statistieken
I — Prelievo		I — Heffing
160. Evoluzione del tasso di prelievo sul valore della produzione CECA in % e in unità di conto AME per tonnellata di prodotto	245	160. Verloop van de heffing op de waarde van de onder het EGKS-Verdrag vallende produkten, in % en in EMO-rekeneenheden per ton
161. Evoluzione per paese in valuta nazionale dei tassi di prelievo per tonnellata sulla produzione dei prodotti siderurgici	246	161. Verloop van de heffing per ton op de produktie van ijzer- en staalprodukten, per land in nationale valuta
Evoluzione delle dichiarazioni relative al prelievo, in valore per paese e per prodotti e in % per prodotto:		Verloop van de aangiften met betrekking tot de heffing, per land en per produkt, in waarde en aandeel in % van elk produkt:
162. Germania (RF) — Francia	248	162. Duitsland (BR) — Frankrijk
163. Italia — Paesi Bassi	249	163. Italië — Nederland
164. Belgio — Lussemburgo	250	164. België — Luxemburg
165. Regno Unito — Irlanda	251	165. Verenigd Koninkrijk — Ierland
166. Danimarca — CECA	252	166. Denemarken — EGKS
167. Quota percentuale di ogni paese sul prelievo CECA	253	141. Het aandeel in % van de bijdrage van elk land in de EGKS-heffing
II — Scorte reali e variazioni delle scorte per gruppo di prodotti presso i produttori e commercianti nei paesi della Comunità		II — Werkelijke voorraden en voorraad mutaties per produktengroep bij de producenten en bij de handelaren in de landen van de Gemeenschap
168. Scorte	256	142. Voorraden
III — Industria della prima trasformazione della ghisa e dell'acciaio		III — Primaire ijzer- en staalverwerkende industrieën
169. Produzione, per paese, delle diverse industrie della prima trasformazione di ghisa e di acciaio	260	143. Produktie van de verschillende primaire ijzer- en staalverwerkende industrieën per land
IV — Commercio estero indiretto d'acciaio — Consumo finale di acciaio grezzo		IV — Indirecte buitenlandse handel in staal — Eindverbruik van ruwstaal
170. Esportazioni ed importazioni indirette d'acciaio (inclusi i prodotti siderurgici fuori trattato) calcolate in equivalente di acciaio grezzo (Germania (RF) — Francia — Italia)	264	170. Indirecte in- en uitvoer van staal (met inbegrip van de ijzer- en staalprodukten die niet onder het Verdrag vallen) uitgedrukt in ruwstaal-equivalent (Duitsland (BR) — Frankrijk — Italië)
171. Esportazioni ed importazioni indirette d'acciaio (inclusi i prodotti siderurgici fuori trattato) calcolate in equivalente di acciaio grezzo (Paesi Bassi — UEBL — Regno Unito)	265	171. Indirecte in- en uitvoer van staal (met inbegrip van de ijzer- en staalprodukten die niet onder het Verdrag vallen) uitgedrukt in ruwstaal-equivalent (Nederland — BLEU — Verenigd Koninkrijk)
172. Esportazioni ed importazioni indirette d'acciaio (inclusi i prodotti siderurgici fuori trattato) calcolate in equivalente di acciaio grezzo (Irlanda — Danimarca — CECA)	266	172. Indirecte in- en uitvoer van staal (met inbegrip van de ijzer- en staalprodukten die niet onder het Verdrag vallen) uitgedrukt in ruwstaal-equivalent (Irland — Denemarken — EGKS)
173. Esportazioni, importazioni e esportazioni nette d'acciaio, dirette (prodotti del trattato) ed indirette (prodotti fuori trattato e altri prodotti finiti delle industrie di trasformazione dell'acciaio), calcolate in equivalente di acciaio grezzo per ciascuno dei paesi membri e per l'insieme della Comunità (Germania (RF) — Francia — Italia)	267	173. Uitvoer, invoer en netto-uitvoer van staal: direct (produkten welke vallen onder het Verdrag) en indirect (produkten welke niet vallen onder het Verdrag en andere eindprodukten van de verwerkende staalindustrie omgerekend in ruwstaal voor iedere Lid-Staat en voor het totaal van de Gemeenschap (Duitsland (BR) — Frankrijk — Italië)
174. Esportazioni, importazioni e esportazioni nette d'acciaio, dirette (prodotti del trattato) ed indirette (prodotti fuori trattato e altri prodotti finiti delle industrie di trasformazione dell'acciaio), calcolate in equivalente di acciaio grezzo per ciascuno dei paesi membri e per l'insieme della Comunità (Paesi Bassi — UEBL — Regno Unito)	268	174. Uitvoer, invoer en netto-uitvoer van staal: direct (produkten welke vallen onder het Verdrag) en indirect (produkten welke niet vallen onder het Verdrag en andere eindprodukten van de verwerkende staalindustrie omgerekend in ruwstaal voor iedere Lid-Staat en voor het totaal van de Gemeenschap (Nederland — BLEU — Verenigd Koninkrijk)
175. Esportazioni, importazioni e esportazioni nette d'acciaio, dirette (prodotti del trattato) ed indirette (prodotti fuori trattato e altri prodotti finiti delle industrie di trasformazione dell'acciaio), calcolate in equivalente di acciaio grezzo per ciascuno dei paesi membri e per l'insieme della Comunità (Irlanda — Danimarca — CECA)	269	175. Uitvoer, invoer en netto-uitvoer van staal: direct (produkten welke vallen onder het Verdrag) en indirect (produkten welke niet vallen onder het Verdrag en andere eindprodukten van de verwerkende staalindustrie omgerekend in ruwstaal voor iedere Lid-Staat en voor het totaal van de Gemeenschap (Irland — Denemarken — EGKS)
176. Consumo finale di acciaio grezzo per paese — totale e in kg per abitante — nella Comunità	270	176. Eindverbruik van ruwstaal per land — totaal en in kg per hoofd der bevolking in de landen van de Gemeenschap
Indice dei nomi dei paesi menzionati nel bollettino	271	Lijst van de in het handboek vermelde landen
Pubblicazioni dell'Istituto statistico delle Comunità europee	274	Publikaties van het Bureau voor de Statistiek der Europese Gemeenschappen

ABBREVIAZIONI E SEGNI CONVENZIONALI		TEKENS EN AFKORTINGEN
Il fenomeno non esiste	—	Nul
Cifra bassissima (generalmente inferiore alla metà dell'ultima unità o dell'ultimo decimale dei numeri indicati sotto la rispettiva rubrica)	0	Zeer kleine hoeveelheid (in het algemeen minder dan de helft van de kleinste, in de betreffende reeks, gebruikte eenheid of decimaal)
Dato non disponibile	.	Geen gegevens beschikbaar
Dato incerto o stima	()	Onzekere of geschatte gegevens
Stima effettuata dall'Istituto statistico delle Comunità europee	[]	Schatting van het Bureau voor de Statistiek der Europese Gemeenschappen
Dato provvisorio	p/prov.	Voorlopig gegeven
Millione	Mio	Miljoen
Millardo	Mrd	Miljard
Non distinti	ND	Niet afzonderlijk opgegeven
Non denominati altrove	NDA	Niet elders vermeld
Riveduto	r	Herzien
Segreto	s	Geheim
Percentuale	%	Percentage
Media	Ø	Gemiddelde
Meno di	<	Minder dan
Più di	>	Meer dan
Periodo di più anni civili (ad es. : dal 1.1.58 al 31.12.60)	1958—60	Tijdsduur van meerdere volle kalenderjaren (bijv. : 1.1.58 tot 31.12.60)
12 mesi consecutivi (ad es. : esercizi finanziari = luglio/giugno)	1958/59	12 maanden van 2 kalenderjaren (bijv. fiscaal boekjaar = juli/juni)
Tonnellata metrica	t	Metrieke tonnen
Chilogrammo	kg	Kilogram
Ora	h	Uur
Metro cubo	m³	Kubieke meter
Megawatt	M.W.	Megawatt
Kilowatt	kW	Kilowatt
Megawatt-ora	MWh	Megawattuur
Kilowatt-ora	kWh	Kilowattuur
Kilovolt-ampère	kVA	Kilovolt-ampère
Marco tedesco	DM	Duitse mark
Franco francese	Ffr	Franse frank
Lira	Lit	Lire
Fiorino	Fl	Gulden
Franco belga	Fb	Belgische frank
Franco lussemburghese	Fibg	Luxemburgse frank
Dollaro	\$	Dollar
Lira sterlina	£	Pond Sterling
Unità di conto AME (Accordo monetario europeo)	RE/UC	Rekeneenhed EMO (Europese Monetaire Overeenkomst)
Istituto statistico delle Comunità europee	SAEG/OSCE	Bureau voor de Statistiek der Europese Gemeenschappen
Comunità europea del carbone e dell'acciaio	EGKS/CECA	Europese Gemeenschap voor Kolen en Staal
Comunità economica europea	EWG/CEE	Europese Economische Gemeenschap
Unione economica belgo-lussemburghese	BLEU/JUEBL	Belgisch-Luxemburgse Economische Unie
Paesi e territori d'oltremare associati	PTOM	De geassocieerde landen en gebieden overzee
Associazione europea di libero scambio	AELE	Europese Vrijhandelsassociatie
Consumo	C	Verbruik
Produzione	P	Productie
Consegna	L	Leveringen
Classificazione statistica e tariffaria	CST	Classificatie voor Statistiek en tarief van de Internationale handel

STATISTISKE SÆRRAPPORTER

Lønudgifterne til jern- og stålindustriens arbejdskraft *

STATISTISCHER SONDERBERICHT

Lohnkosten in der Eisen- und Stahlindustrie

STATISTICAL NOTE

Labour costs in the iron and steel industry

NOTE STATISTIQUE

Le coût de la main-d'œuvre dans l'industrie sidérurgique

NOTA STATISTICA

Il costo della manodopera nell'industria siderurgica

SPECIALE STATISTISCHE BIJLAGE

De kosten van arbeidskrachten in de ijzer- en staalindustrie

* Den danske tekst er af tekniske grunde ikke til rådighed.

Die Kosten für die Arbeiter in der Eisen- und Stahlindustrie 1973 und 1974

Die durchschnittlichen Bruttostundenlöhne der Arbeiter in der Eisen- und Stahlindustrie werden in Teil 1 Abschnitt III dieser Broschüre dreimal jährlich nachgewiesen. Daneben werden nach einheitlichen Methoden die Arbeitgeberaufwendungen an Löhnen und Lohnnebenkosten, für die Arbeiter für das ganze Jahr nach Art der Aufwendungen untergliedert, jährlich erhoben. Dieser Sonderbericht enthält die Ergebnisse der Erhebungen von 1973 und 1974. Bezüglich der Definitionen und Methoden wird der Leser auf frühere Veröffentlichungen verwiesen (*).

a) Vergleich zwischen den mittleren Kosten der Mitgliedstaaten

Die durchschnittlichen *Gesamtaufwendungen* an Löhnen und Lohnnebenkosten lagen in der Eisen- und Stahlindustrie 1974 zwischen 271 Fb in Deutschland (1973: 240 Fb in den Niederlanden (2)) und 128 Fb im Vereinigten Königreich (1973: 114 Fb). Die Reihenfolge der einzelnen Durchschnittskosten je Land zeigt folgende Tabelle 1.

Tabelle 1 (3)

	Gesamtkosten					
	1974		1973		1972	
	Fb	* %	Fb	* %	Fb	* %
Niederland	—	—	240,01	100	191,99	100
Deutschland	270,71	100	222,19	92	182,44	95
Belgique/België	269,04	99	221,14	92	183,65	96
Luxembourg	249,63	92	198,17	83	179,91	94
Italia	189,68	70	166,54	79	157,54	82
France	184,43	68	156,93	65	133,55	70
United Kingdom	128,22	47	113,88	47	—	—
Abstand zwischen höchstem und niedrigstem Wert	142,49	53	126,13	53	58,44	30

* Land mit den höchsten Arbeitskosten = 100.

Aufgrund der unterschiedlichen Finanzierung der Sozialleistungen ändert sich die Reihenfolge, wenn man nur den *Direktlohn*, der in unmittelbarem Zusammenhang mit dem Arbeitseinsatz steht, betrachtet. Beim Direktlohn liegen die Kosten im Vereinigten Königreich 1974 mit 101 Fb (1973: 92 Fb) noch über den Lohnkosten von Frankreich und Italien mit 97 bzw. 93 Fb (1973: 83 bzw. 84 Fb).

Tabelle 2 (3)

	Direktlohn					
	1974		1973		1972	
	Fb	* %	Fb	* %	Fb	* %
Luxembourg	169,28	100	133,32	98	119,48	100
Belgique/België	168,27	99	136,11	100	115,23	96
Deutschland	157,41	93	132,65	97	111,95	94
Niederland	—	—	124,65	92	103,93	87
United Kingdom	101,14	60	91,91	68	—	—
France	96,61	57	83,42	61	72,01	60
Italia	93,38	55	84,23	62	85,69	72
Abstand zwischen höchstem und niedrigstem Wert	75,90	45	52,69	37	47,47	40

* Land mit dem höchsten Direktlohn = 100.

Der Unterschied zwischen dem höchsten und niedrigsten mittleren Direktlohn der Mitgliedstaaten hat sich 1974 gegenüber 1973 vergrößert (1974: 76 Fb gegenüber 53 Fb 1973) und ist auch größer als in der ursprünglichen Gemeinschaft (1972: 47 Fb).

Da im Vereinigten Königreich ein großer Teil der Soziallasten über den Staatshaushalt finanziert wird, ist der Unterschied bei den Gesamtkosten noch größer. Er beträgt 142 Fb (53 % der höchsten Kosten) 1974 gegenüber 126 Fb (53 %) 1973 und 58 Fb (30 %) 1972 in der ursprünglichen Gemeinschaft (vgl. Tabelle 1).

b) Vergleich mit dem Vorjahr

Der Anstieg der Gesamtkosten betrug 1974 gegenüber dem Vorjahr in nationaler Währung über 25 % in Italien, Frankreich und Luxemburg und 15 bis 20 % in den übrigen Ländern. Der Kostenanstieg war im allgemeinen 1974 verglichen mit 1973 höher als 1973 gegenüber 1972. Der Kostenanstieg war mit Ausnahme von Luxemburg stärker bei den Gesamtkosten als beim Direktlohn.

Tabelle 3

	Zunahmeraten in % ⁽¹⁾					
	Gesamtkosten			Direktlohn		
	1974/72	1974/73	1973/72	1974/72	1974/73	1973/72
Niederland	—	—	23,24	—	—	18,19
Italia	55,26	27,03	22,22	40,04	23,59	13,68
France	49,51	27,14	17,60	45,14	25,32	15,82
Belgique/België	46,50	21,66	20,41	46,03	23,63	18,12
Luxembourg	38,75	25,97	10,15	41,68	26,97	11,58
Deutschland	36,51	17,83	15,85	29,44	14,88	12,67
United Kingdom	—	14,99	—	—	14,99	—

⁽¹⁾ Berechnet in nationaler Währung.

Die Tabellen 1 und 2 haben gezeigt, daß die in Tabelle 3 betrachteten unterschiedlichen Zuwachsraten der Kosten der einzelnen Länder nicht zu einer Annäherung der Kostenniveaus, in belgischen Franken ausgedrückt, geführt haben, da die verschiedenen Wechselkursänderungen in der Referenzperiode die Relationen zwischen den einzelnen Ländern stark beeinflußt und die Unterschiede in den Kosten noch verstärkt haben.

c) Struktur der Arbeitskosten

Die Arbeitgeberbeiträge zur sozialen Sicherheit betragen im Vergleich zu den Gesamtaufwendungen 25 % bis unter 30 % in Frankreich (25 %), Italien (27-29 %) und den Niederlanden (23-25 %), etwa 20 % in Deutschland und Belgien und liegen bei 14 % in Luxemburg und 10 % im Vereinigten Königreich. Bei der Entwicklung des Anteils der Direktkosten (Direktlohn + regelmäßige und sonstige Prämien und Gratifikationen + Entlohnung für nicht gearbeitete Tage + Naturalleistungen) läßt sich zwischen 1972 und 1974 ein leichter Rückgang feststellen wie folgt:

Tabelle 4

Jahr	Entwicklung der Direktkosten im Vergleich zu den Gesamtkosten in %						
	United Kingdom	Luxembourg	Belgique/België	Deutschland	Niederland	Italia	France
1972	—	83	78	78	71	70	70
1973	88	82	78	76	69	71	69
1974	87	82	78	75	—	69	69

⁽¹⁾ Vgl. „Löhne EGKS 1968“, „Arbeitskosten in der Industrie, vorläufige Ergebnisse 1972“, Sozialstatistik Nr. 4/1974.

⁽²⁾ In den Niederlanden ist von 1974 ab eine Trennung der Arbeiter- und Angestelltenaufwendungen nicht mehr möglich.

⁽³⁾ Zur Umrechnung der Fb wurden die Jahresmittel der Leitkurse (Deutschland, Frankreich bis 1973, Italien 1972, Niederlande) oder der Marktkurse (Frankreich ab 1974, Italien ab 1973, Vereinigtes Königreich) benutzt wie folgt:

Jahr	Nationalwährung = Fb...				
	1 DM	1 Ffr	100 Lit.	1 Fl.	1 £
1972	13,91	8,76	7,71	13,81	116,78
1973	14,82	8,76	6,67	14,01	95,22
1974	15,11	8,10	5,98	14,50	91,12

Labour costs in the iron and steel industry 1973 and 1974

Average gross hourly wages of workers in the iron and steel industry are presented three times per year in part 1, section II of this booklet. In addition, employers' expenditure in respect of wages and fringe benefits over the whole year are surveyed annually by according to standardized methods, with classification by type of expenditure. This special report contains the results of the 1973 and 1974 surveys. For definitions and methods the reader is referred to previous publications.¹

a) Comparison of average costs in the Member States

Average hourly *total expenditure* for 1974 on wages and fringe benefits in the iron and steel industry ranged between Fb 271 in Germany (1973: Fb 240 in the Netherlands²) to Fb 128 in the United Kingdom (1973: Fb 114). In table 1 below the average costs per country are shown in descending order.

Table 1 (3)

	Total costs					
	1974		1973		1972	
	Fb	%	Fb	%	Fb	%
Nederland	—	—	240.01	100	191.99	100
Deutschland	270.71	100	222.19	92	182.44	95
Belgique/België	269.04	99	221.14	92	183.65	96
Luxembourg	249.63	92	198.17	83	179.91	94
Italia	189.68	70	166.54	79	157.54	82
France	184.43	68	156.93	65	133.55	70
United Kingdom	128.22	47	113.88	47	—	—
Difference between the highest and lowest value	142.49	53	126.13	53	58.44	30

* Country with highest labour costs = 100.

Owing to the different methods of financing social insurance payments, this order is not the same when the *direct wage* is reviewed alone, this being directly linked to the amount of labour employed. Direct wage costs for 1974 in the United Kingdom of Fb 101 (1973: Fb 92) were even higher than wage costs in France and Italy of Fb 97 and 93 respectively (1973: Fb 83 and 84 respectively).

Table 2 (3)

	Direct Wages					
	1974		1973		1972	
	Fb	%	Fb	%	Fb	%
Luxembourg	169.28	100	133.32	98	119.48	100
Belgique/België	168.27	99	136.11	100	115.23	96
Deutschland	157.41	93	132.65	97	111.95	94
Nederland	—	—	124.65	92	103.93	87
United Kingdom	101.14	60	91.91	68	—	—
France	96.61	57	83.42	61	72.01	60
Italia	93.38	55	84.23	62	85.69	72
Difference between highest and lowest value	75.90	45	52.69	37	47.47	40

* Country with highest direct wages = 100.

The difference between the highest and lowest average direct wages in the Member States in 1974 increased relative to 1973 (in 1974 Fb 76 compared with Fb 53 for 1973) and is even greater than in the original Community (1972: Fb 47).

Since social insurance is largely financed by the government in the United Kingdom, the difference in total costs is even wider, Fb 142 in 1974 (53 % of the highest cost) compared with Fb 126 in 1973 (53%) and Fb 58 in 1972 (30%) in the original Member States (cf. table 1).

b) Comparison with the previous year

The increase in total costs for 1974 compared with the previous year, calculated in national currencies, amounted to over 25% in Italy, France and Luxembourg and 15-20% in the remaining countries. Cost increases for 1974 over 1973 were generally higher than for 1973 over 1972 and, with the exception of Luxembourg, were greater in respect of total costs than direct wages.

Table 3

	Increase rate in % ⁽¹⁾					
	Total costs			Direct wages		
	1974/72	1974/73	1973/72	1974/72	1974/73	1973/72
Nederland	—	—	23.24	—	—	18.19
Italia	55.26	27.03	22.22	40.04	23.59	13.68
France	49.51	27.14	17.60	45.14	25.32	15.82
Belgique/België	46.50	21.66	20.41	46.03	23.63	18.12
Luxembourg	38.75	25.97	10.15	41.68	26.97	11.58
Deutschland	36.51	17.83	15.85	29.44	14.88	12.67
United Kingdom	—	14.99	—	—	14.99	—

⁽¹⁾ Calculated in national currencies.

Tables 1 and 2 show that the varying cost increase rates in the individual countries—as set out in table 3—have not produced a levelling of the costs, expressed in Belgian francs, since the various changes in the exchange rate during the reference period have strongly influenced the relative positions of the individual countries and further intensified cost differences.

c) Structure of Labour Costs

Employers' social security contributions represented from 25% to under 30% of total expenditure in France (25%), Italy (27-29%) and the Netherlands (3-25%), approximately 20% in Germany and Belgium, approximately 14% in Luxembourg and 10% in the United Kingdom.

A slight decline in the proportion constituted by direct costs (direct wages + regular and other premiums and bonuses + remuneration covering days not worked + benefits in kind) can be established between 1972 and 1974 as follows:

Table 4

Year	Trends in Direct Costs compared with Total Costs in %						
	United Kingdom	Luxembourg	Belgique/België	Deutschland	Nederland	Italia	France
1972	—	83	78	78	71	70	70
1973	88	82	78	76	69	71	69
1974	87	82	78	75	—	69	69

⁽¹⁾ Cf. "Wages ECSC 1968", "Labour Costs in Industry, provisional results 1972", Social Statistics No 4/1974.

⁽²⁾ As from 1974 a breakdown of expenditure in terms of manual and non-manual workers is no longer possible for the Netherlands.

⁽³⁾ Conversion to Belgian francs was calculated on the basis of central rates (Germany, France up to 1973, Italy 1972, Netherlands) or market rates (France from 1974, Italy 1973, United Kingdom)—using the annual average in each case—as follows:

Year	National currency = Fb...				
	DM 1	Ffr 1	Lil. 100	Fl. 1	£ 1
1972	13.91	8.76	7.71	13.81	116.78
1973	14.82	8.76	6.67	14.01	95.22
1974	15.11	8.10	5.98	14.50	91.12

**Le coût de la main-d'œuvre ouvrière dans l'industrie
sidérurgique en 1973 et 1974**

Les salaires horaires bruts moyens des ouvriers de l'industrie sidérurgique, relevés trois fois par an, sont indiqués au chapitre III de la 1^{re} partie de cette brochure. En outre, les dépenses des employeurs en salaires et en charges patronales afférentes, pour l'ensemble de l'année, ventilées suivant la nature des dépenses, sont relevées annuellement, selon les méthodes uniformes. La présente note statistique porte sur les résultats des relevés de 1973 et 1974. En ce qui concerne les définitions et les méthodes, le lecteur voudra bien se référer aux publications précédentes (1).

a) Comparaison entre les coûts moyens dans les différents États membres

En 1974, le montant horaire moyen des dépenses totales en salaires et charges patronales afférentes dans la sidérurgie a été compris entre 271 Fb en Allemagne (1973: 240 Fb aux Pays-Bas (2)) et 128 Fb au Royaume-Uni (1973: 114 Fb). Le tableau 1 représente le classement des différents coûts moyens par pays.

Tableau 1 (3)

	Total des coûts					
	1974		1973		1972	
	Fb	%	Fb	%	Fb	%
Nederland	—	—	240,01	100	191,99	100
Deutschland	270,71	100	222,19	92	182,44	95
Belgique/België	269,04	99	221,14	92	183,65	96
Luxembourg	249,63	92	198,17	83	179,91	94
Italia	189,68	70	166,54	79	157,54	82
France	184,43	68	156,93	65	133,55	70
United Kingdom	128,22	47	113,88	47	—	—
Écart entre la valeur la plus élevée et la valeur la plus basse	142,49	53	126,13	53	58,44	30

* Pays où le coût de la main-d'œuvre est le plus élevé = 100.

En raison des différences dans le financement des prestations sociales, le classement se modifie si l'on ne tient compte que du *salaire direct* en rapport direct avec l'emploi de la main-d'œuvre. Pour le salaire direct, avec 101 Fb en 1974 (1973: 92 Fb), le coût au Royaume-Uni est encore supérieur à ce qu'il est en France et en Italie, respectivement 97 et 93 Fb (1973: 83 et 84 Fb).

Tableau 2 (3)

	Salaire direct					
	1974		1973		1972	
	Fb	%	Fb	%	Fb	%
Luxembourg	169,28	100	133,32	98	119,48	100
Belgique/België	168,27	99	136,11	100	115,23	96
Deutschland	157,41	93	132,65	97	111,95	94
Nederland	—	—	124,65	92	103,93	87
United Kingdom	101,14	60	91,91	68	—	—
France	96,61	57	83,42	61	72,01	60
Italia	93,38	55	84,23	62	85,69	72
Écart entre la valeur la plus élevée et la valeur la plus basse	75,90	45	52,69	37	47,47	40

* Pays où le salaire direct est le plus élevé = 100.

L'écart entre le salaire direct moyen le plus élevé et le salaire le plus bas dans les pays membres a augmenté, en 1974, par rapport à 1973 (76 Fb en 1974, contre 53 Fb en 1973) et est également supérieur à ce qu'il était dans la Communauté non élargie (1972: 47 Fb).

Étant donné qu'au Royaume-Uni, une grande partie des charges sociales est financée sur le budget de l'État, l'écart est encore plus grand si l'on considère le coût total. Il est en 1974 de 142 Fb (53 % du coût le plus élevé) contre 126 Fb (53 %) en 1973 et 58 Fb (30 %) en 1972 dans la Communauté non élargie (voir tableau 1).

b) Comparaison avec l'année précédente

Les taux d'accroissement du coût total en 1974 par rapport à l'année précédente, calculés sur la base des montants exprimés en monnaies nationales, ont atteint plus de 25 % en Italie, en France et au Luxembourg et 15 à 20 % dans les autres pays. L'augmentation des coûts a été en général plus forte entre 1973 et 1974 qu'entre 1972 et 1973. A l'exception du Luxembourg, l'augmentation a été plus forte pour le coût total que pour le salaire direct.

Tableau 3

	Taux de croissance en % ⁽¹⁾					
	Total des coûts			Salaire direct		
	1974/72	1974/73	1973/72	1974/72	1974/73	1973/72
Nederland	—	—	23,24	—	—	18,19
Italia	55,26	27,03	22,22	40,04	23,59	13,68
France	49,51	27,14	17,60	45,14	25,32	15,82
Belgique/België	46,50	21,66	20,41	46,03	23,63	18,12
Luxembourg	38,75	25,97	10,15	41,68	26,97	11,58
Deutschland	36,51	17,83	15,85	29,44	14,88	12,67
United Kingdom	—	14,99	—	—	14,99	—

⁽¹⁾ Calculés en monnaie nationale.

Les tableaux 1 et 2 ont montré que les taux d'accroissement des coûts, différents suivant les pays (tableau 3), n'ont pas conduit à un rapprochement du niveau des coûts exprimés en francs belges, étant donné que les fluctuations des taux de change au cours de la période de référence ont fortement influencé les relations entre les États membres, creusant davantage encore l'écart entre les coûts.

c) Structure du coût de la main-d'œuvre

Comparées aux dépenses totales, les cotisations patronales à la sécurité sociale sont comprises entre 25 % à moins de 30 % en France (25 %), en Italie (27-29 %) et aux Pays-bas (23-25 %); elles s'élèvent à 20 % environ en Allemagne et en Belgique, à 14 % au Luxembourg et à 10 % au Royaume-Uni.

En ce qui concerne l'évolution de la part des coûts directs (salaires directs + primes et gratifications régulières et autres + rémunérations pour les journées non ouvrées + avantages en nature), on constate un léger recul entre 1972 et 1974:

Tableau 4

Année	Évolution des coûts directs par rapport au total des coûts, en %						
	United Kingdom	Luxembourg	Belgique/België	Deutschland	Nederland	Italia	France
1972	—	83	78	78	71	70	70
1973	88	82	78	76	69	71	69
1974	87	82	78	75	—	69	69

⁽¹⁾ cf. « Salaires CECA 1968 », « Coût de la main-d'œuvre dans l'industrie, résultats préliminaires 1972 », statistiques sociales n° 4/1974.

⁽²⁾ Aux Pays-Bas, il n'est plus possible, depuis 1974, de distinguer entre les dépenses relatives aux ouvriers et celles relatives aux employés.

⁽³⁾ Pour la conversion en Fb, on a utilisé les moyennes annuelles des cours centraux (Allemagne, France, jusqu'en 1973, Italie 1972, Pays-Bas) ou des cours du marché (France à partir de 1974, Italie à partir de 1973, Royaume-Uni) à savoir:

Année	Monnaie nationale = Fb				
	1 DM	1 Ffr	100 Lit.	1 Fl.	1 £
1972	13,91	8,76	7,71	13,81	116,78
1973	14,62	8,76	6,67	14,01	95,22
1974	15,11	8,10	5,98	14,50	91,12

Il costo del lavoro operaio nell'industria siderurgica negli anni 1973 e 1974

I salari orari lordi medi dei lavoratori dell'industria siderurgica sono indicati nella Parte 1, capitolo III del presente opuscolo, tre volte per anno. Vengono inoltre rilevate annualmente, in base a metodi uniformi, le spese sostenute in tutto l'anno dai datori di lavoro, per le retribuzioni degli operai e gli oneri connessi, ripartite per tipo di spesa. Questa relazione speciale contiene i risultati delle rilevazioni del 1973 e del 1974. Per quanto riguarda le definizioni e i metodi, si rinvia il lettore a pubblicazioni precedenti (1).

a) Confronto tra i costi medi degli Stati membri

Le spese totali medie per retribuzioni ed oneri sociali inerenti nell'industria siderurgica nel 1974 variano da 271 Fb in Germania (1973: 240 Fb nei Paesi Bassi (2)) a 128 Fb nel Regno Unito (1973: 114 Fb). La seguente tabella 1 indica, in ordine decrescente, i singoli costi medi per paese.

Tabella 1 (3)

	Costi totali					
	1974		1973		1972	
	Fb	%	Fb	%	Fb	%
Nederland	—	—	240,01	100	191,99	100
Deutschland	270,71	100	222,19	92	182,44	95
Belgique/België	269,04	99	221,14	92	183,65	96
Luxembourg	249,63	92	198,17	83	179,91	94
Italia	189,68	70	166,54	79	157,54	82
France	184,43	68	156,93	65	133,55	70
United Kingdom	128,22	47	113,88	47	—	—
Differenza tra valore massimo e valore minimo	142,49	53	126,13	53	58,44	30

* Paese con costo del lavoro più elevato = 100.

Dato il diverso finanziamento delle prestazioni sociali, l'ordine cambia se si considera soltanto il salario diretto, che è in diretta relazione con il lavoro prestato. Per il salario diretto, i costi del Regno Unito nel 1974, pari a 101 Fb (1973: 92 Fb), sono ancora superiori ai costi dei salari in Francia e in Italia, pari rispettivamente a 97 e a 93 Fb (1973: 83 e 84 Fb).

Tabella 2 (3)

	Salario diretto					
	1974		1973		1972	
	Fb	%	Fb	%	Fb	%
Luxembourg	169,28	100	133,32	98	119,48	100
Belgique/België	168,27	99	136,11	100	115,23	96
Deutschland	157,41	93	132,65	97	111,95	94
Nederland	—	—	124,65	92	103,93	87
United Kingdom	101,14	60	91,91	68	—	—
France	96,61	57	83,42	61	72,01	60
Italia	93,38	55	84,23	62	85,69	72
Differenza tra valore massimo e valore minimo	75,90	45	52,69	37	47,47	40

* Paese con il salario diretto più elevato = 100.

Nel 1974, la differenza tra il salario diretto medio massimo e minimo degli Stati membri è aumentato rispetto al 1973 (1974: 76 Fb rispetto a 53 Fb nel 1973) ed è inoltre maggiore di quanto non fosse nella Comunità originaria (1972: 47 Fb).

Poiché nel Regno Unito una parte considerevole degli oneri sociali è finanziata in base al bilancio statale, la differenza è ancora superiore per i costi totali. Essa è di 142 Fb (53 % dei costi massimi) nel 1974, contro 126 Fb (53 %) nel 1973 e 58 Fb (30 %) nel 1972 nella Comunità originaria (cfr. Tabella 1).

b) Confronto con l'anno precedente

L'aumento dei costi totali in valuta nazionale nel 1974 rispetto all'anno precedente ha superato il 25 % in Italia, Francia e Lussemburgo ed è stato pari al 15-20 % negli altri Stati. L'aumento dei costi tra il 1973 e il 1974 è stato in generale maggiore di quello osservato tra il 1972 e il 1973. Tranne che per il Lussemburgo, l'aumento dei costi è stato maggiore per i costi totali che per il salario diretto.

Tabella 3

	Saggi d'incremento in % ⁽¹⁾					
	Costi totali			Salario diretto		
	1974/72	1974/73	1973/72	1974/72	1974/73	1973/72
Nederland	—	—	23,24	—	—	18,19
Italia	55,26	27,03	22,22	40,04	23,59	13,68
France	49,51	27,14	17,60	45,14	25,32	15,82
Belgique/België	46,50	21,66	20,41	46,03	23,63	18,12
Luxembourg	38,75	25,97	10,15	41,68	26,97	11,58
Deutschland	36,51	17,83	15,85	29,44	14,88	12,67
United Kingdom	—	14,99	—	—	14,99	—

⁽¹⁾ Calcolato in valuta nazionale.

Le tabelle 1 e 2 hanno mostrato che i diversi tassi d'aumento dei costi dei singoli paesi considerati nella tabella 3 non hanno portato ad un avvicinamento dei livelli di costo, espressi in franchi belgi, poiché le varie modifiche dei corsi di cambio avvenute nel periodo di riferimento hanno fortemente influenzato i rapporti tra i singoli paesi e ulteriormente aumentato le differenze dei costi.

c) Struttura del costo del lavoro

I contributi dei datori di lavoro per la sicurezza sociale ascendono a livelli compresi tra il 25 % e quasi il 30 % delle spese totali in Francia (25 %), in Italia (27-29 %) e nei Paesi Bassi (23-25 %), si aggirano intorno al 20 % in Germania e in Belgio e sono pari al 14 % in Lussemburgo e al 10 % nel Regno Unito. Nell'evoluzione della quota rappresentata dal costo diretto (salario diretto + premi e gratifiche versati regolarmente e altri + retribuzione per giornate di lavoro non prestate + corrisposizioni in natura) si riscontra, tra il 1972 e il 1974, una leggera diminuzione, come risulta dalla seguente tabella:

Tabella 4

Anno	Evoluzione del costo diretto rispetto al costo totale in %						
	United Kingdom	Luxembourg	Belgique/België	Deutschland	Nederland	Italia	France
1972	—	83	78	78	71	70	70
1973	88	82	78	76	69	71	69
1974	87	82	78	75	—	69	69

⁽¹⁾ cfr. - Salari CECA 1968 - ; - Costo della manodopera nell'industria, risultati preliminari 1972 - . Statistiche sociali n. 4/1974.

⁽²⁾ Nei Paesi Bassi non è più possibile dal 1974 fare una distinzione tra spese retributive per gli operai e spese per gli impiegati.

⁽³⁾ Per la conversione in Fb ci si è basati sulla media annuale dei corsi centrali (Germania, Francia fino al 1973, Italia 1972, Paesi Bassi) o dei corsi di mercato (Francia dal 1974, Italia dal 1973, Regno Unito) nel modo seguente:

Anno	Valuta nazionale = Fb				
	1 DM	1 Ffr	100 Lit.	1 Fl.	1 £
1972	13,91	8,76	7,71	13,81	116,78
1973	14,62	8,76	6,67	14,01	95,22
1974	15,11	8,10	5,98	14,50	91,12

De arbeidskosten in de ijzer- en staalindustrie in 1973 en 1974

In deel 1, hoofdstuk III van deze publikatie zijn de gemiddelde bruto-uurlonen van de arbeiders uit de ijzer- en staalindustrie voor ieder jaar driemaal weergegeven. Daarnaast worden de totale jaarlijkse werkgeversuitgaven voor arbeiderslonen en bijkomende kosten, onderverdeeld volgens aard, jaarlijks op basis van uniforme methoden opgenomen. In dit extra verslag zijn de resultaten van de enquêtes van 1973 en 1974 opgenomen. Voor definities en methoden wordt de lezer naar voorgaande publikaties verwezen (*).

a) Vergelijking van gemiddelde kosten in de Lid-Staten

De gemiddelde *totale uitgaven* voor lonen en bijkomende kosten in de ijzer- en staalindustrie, lagen in 1974 tussen 271 Fb in Duitsland (1973: 240 Fb in Nederland ⁽²⁾) en 128 Fb in het Verenigd Koninkrijk (1973: 114 Fb). In onderstaande tabel 1 zijn de gemiddelde kosten per land in volgorde opgenomen.

Tabel 1 ⁽³⁾

	Totale kosten					
	1974		1973		1972	
	Fb	• %	Fb	• %	Fb	• %
Nederland	—	—	240,01	100	191,99	100
Deutschland	270,71	100	222,19	92	182,44	95
Belgique/België	269,04	99	221,14	92	183,65	96
Luxembourg	249,63	92	198,17	83	179,91	94
Italia	189,68	70	166,54	79	157,54	82
France	184,43	68	156,93	65	133,55	70
United Kingdom	128,22	47	113,88	47	—	—
Vershil tussen hoogste en laagste waarde	142,49	53	126,13	53	58,44	30

* Land met de hoogste arbeidskosten = 100.

Ten gevolge van een verschillende financiering van de sociale prestaties ziet deze volgorde er echter anders uit indien alleen het *directe loon* dat rechtstreeks verband houdt met de gepresteerde arbeid, in beschouwing wordt genomen. In dit geval liggen de kosten voor 1974 in het Verenigd Koninkrijk met 101 Fb (1973: 92 Fb) nog hoger dan die van Frankrijk en Italië met respectievelijk 97 en 93 Fb (1973: respectievelijk 83 en 84 Fb).

Tabel 2 ⁽³⁾

	Direct loon					
	1974		1973		1972	
	Fb	• %	Fb	• %	Fb	• %
Luxembourg	169,28	100	133,32	98	119,48	100
Belgique/België	168,27	99	136,11	100	115,23	96
Deutschland	157,41	93	132,65	97	111,95	94
Nederland	—	—	124,65	92	103,93	87
United Kingdom	101,14	60	91,91	68	—	—
France	96,61	57	83,42	61	72,01	60
Italia	93,38	55	84,23	62	85,69	72
Vershil tussen hoogste en laagste waarde	75,90	45	52,69	37	47,47	40

* Land met het hoogste directe loon = 100.

Het verschil tussen het hoogste en laagste gemiddelde directe loon is in 1974 ten opzichte van het jaar 1973 in de Lid-Staten nog toegenomen (1974: 76 Fb tegenover 53 Fb in 1973) en is ook groter dan in de oorspronkelijke Gemeenschap (1972: 47 Fb).

Aangezien in het Verenigd Koninkrijk een groot deel van de sociale lasten door de staat wordt gefinancierd, is het verschil bij de totale kosten nog groter. Het bedraagt 142 Fb (53 % van de hoogste kosten) in 1974 tegenover 126 Fb (53 %) in 1973 en 58 Fb (30 %) in 1972 in de oorspronkelijke Gemeenschap (zie tabel 1).

b) Vergelijking met het voorgaande jaar

De stijging van de totale kosten, uitgedrukt in nationale valuta's, bedroeg in 1974 ten opzichte van het voorgaande jaar meer dan 25 % in Italië, Frankrijk en Luxemburg en 15 à 20 % in de overige landen. De kostenstijging was in 1974 vergeleken met 1973 in de regel hoger dan 1973 ten opzichte van 1972. De kostenstijging was met uitzondering van Luxemburg, sterker op het gebied van de totale kosten dan op het gebied van het directe loon.

Tabel 3

	Stijgingspercentages ⁽¹⁾					
	Totale kosten			Direct loon		
	1974/72	1974/73	1973/72	1974/72	1974/73	1973/72
Nederland	—	—	23,24	—	—	18,19
Italia	55,26	27,03	22,22	40,04	23,59	13,68
France	49,51	27,14	17,60	45,14	25,32	15,82
Belgique/België	46,50	21,66	20,41	46,03	23,63	18,12
Luxemburg	38,75	25,97	10,15	41,68	26,97	11,58
Deutschland	36,51	17,83	15,85	29,44	14,88	12,67
United Kingdom	—	14,99	—	—	14,99	—

⁽¹⁾ Berekend in nationale valuta's.

Uit tabel 1 en 2 blijkt dat de in tabel 3 weergegeven groeipercentages van de kosten in de respectieve landen niet tot een toenadering van de kostenniveaus, uitgedrukt in Belgische frank, hebben geleid. De betrekkingen tussen de verschillende landen werden tijdens de referentieperiode sterk beïnvloed door de vele wisselkoerswijzigingen waardoor de verschillen op het gebied van de kosten nog werden versterkt.

c) Structuur van de arbeidskosten

De werkgeversbijdragen voor de sociale zekerheid vertegenwoordigen van 25 tot minder dan 30 % van de totale uitgaven in Frankrijk (25 %), Italië (27-29 %) en Nederland (23-25 %), ongeveer 20 % in Duitsland en België, circa 14 % in Luxemburg en 10 % in het Verenigd Koninkrijk. Wat de ontwikkeling van het aandeel van directe kosten betreft (direct loon + regelmatige en overige premies en gratificaties + beloning voor niet-gewerkte dagen + verstrekkingen), valt tussen 1972 en 1974 de volgende lichte achteruitgang te constateren.

Tabel 4

Jaar	Ontwikkeling van de directe kosten in verhouding tot de totale kosten in %						
	United Kingdom	Luxemburg	Belgique/België	Deutschland	Nederland	Italia	France
1972	—	83	78	78	71	70	70
1973	88	82	78	76	69	71	69
1974	87	82	78	75	—	69	69

⁽¹⁾ Zie „Lonen E.G.K.S 1968”, „Arbeidskosten, voorlopige resultaten 1972”, „Sociale Statistiek nr. 4/1974.

⁽²⁾ Voor Nederland kan vanaf 1974 geen onderscheid meer worden gemaakt tussen de uitgaven voor de arbeiders en die voor de beamtten.

⁽³⁾ Voor de omrekening in Fb worden de onderstaande jaargemiddelden van de centrale koersen (Duitsland, Frankrijk tot 1973, Italië 1972, Nederland) of marktcoersen (Frankrijk vanaf 1974, Italië vanaf 1973, Verenigd Koninkrijk) gebruikt.

Jaar	Nationale valuta = Fb...				
	DM 1	Ffr 1	Lit 100	Fl 1	1 £
1972	13,91	8,76	7,71	13,81	116,78
1973	14,62	8,76	6,67	14,01	95,22
1974	15,11	8,10	5,98	14,50	91,12

Arbeitgeberaufwendungen an Löhnen und Lohnnebenkosten für die Arbeiter je Stunde in der Eisen- und Stahlindustrie 1973

Durchschnittswerte in Landeswährungen, in belgischen Franken (a) und in% der Gesamtkosten

Hourly labour costs for manual workers in the iron and steel industry 1973

Average, in national currency, Belgian francs (a) and as a percentage of total costs

Montant horaire des dépenses en salaires et en charges patronales afférentes pour les ouvriers dans la sidérurgie en 1973

Moyennes en monnaies nationales, en francs belges (a) et en% du total des dépenses

Art der Aufwendungen Nature of expenditure Nature des dépenses	Deutschland (BR)			France			Italia		
	DM	Fb	%	Fr	Fb	%	Lit.	Fb	%
1. Direktlohn (b) + regelmäßige Prämien Direct remuneration (b) and regular bonuses Salaire direct (b) + primes et gratif. régulières	9,07	132,65	59,70	9,52	83,42	53,16	1 263	84,23	50,58
2. Sonstige Prämien und Gratifikationen Other bonuses and gratuities Autres primes et gratifications	0,84	12,26	5,52	0,94	8,24	5,25	215	14,32	8,60
3. Entlohnung für nicht gearbeitete Tage Payments for days not worked Rémunérations pour journées non ouvrées	1,43	20,87	9,39	1,50	13,13	8,37	281 (c)	18,77 (c)	11,27 (c)
4. Arbeitgeberbeiträge zur sozialen Sicherheit: Social security costs: Contributions patronales à la sécurité sociale:									
— Krankh., - Mut., - Inval. + Arbeitslos. Sickness, maternity, invalidity, old age, unemployment Mal., matern., inval., pension chômage	2,44	35,69	16,06	2,07	18,12	11,54	432	28,84	17,32
— Arbeitsunfälle + Berufskrankheiten Injuries and occupational diseases Accidents du travail + maladies profess.	0,28	4,05	1,82	0,52	4,55	2,90	87	5,79	3,47
— Familienbeihilfen Family benefits Allocations familiales	—	—	—	1,19	10,43	6,65	99	6,64	3,99
— Sonstige gesetzliche Beiträge Other statutory costs Autres contributions légales	0,00	0,00	0,00	—	—	—	2	0,10	0,06
Gesetzliche Beiträge zusammen Total of statutory social welfare costs Ensemble des contributions légales	2,72	39,74	17,88	3,78	33,10	21,09	620	41,37	24,84
— Vers. des Unternehm. oder der Branche Mutual insurance on a firm or industry basis Mutuelles d'entreprise ou d'industrie	0,00	0,05	0,02	0,03	0,31	0,20			
— Zusätzl. System der Altersversicherung Supplementary retirement and provident schemes Régimes complémentaires de retraite	0,30	4,33	1,95	0,37	3,18	2,03			
— Garant. vertr. od. freiw. gew. Löhne + Geh. Contractual or ex gratia guaranteed wages/salary Salaire garanti contractuel ou bénévole	0,00	0,05	0,03	0,23	2,03	1,29			
— Zusätzliche Arbeitslosenversicherung Supplementary redundancy insurance scheme Régime compl. d'assurance chômage	—	—	—	0,07	0,59	0,37	66	4,37	2,61
— Vertr. zus. Familienzlg. + Beihilfen Contractual or ex gratia family benefits Alloc. fam. contract.; autres supplém. fam.	0,05	0,65	0,29	0,00	0,02	0,01			
— Sonstige Other Autres	0,03	0,47	0,21	0,09	0,75	0,48			
Tariff. vertragl. + freiw. Aufwd. zusammen Total customary, contractual or voluntary costs Ens. des charges conv., contr. + bénév.	0,38	5,55	2,50	0,79	6,88	4,38			
Arbeitgeberbeiträge z. soz. Sicherh. insges. Total of social security costs Ensemble des contr. patro. à la séc. sociale	3,10	45,29	20,38	4,56	39,98	25,47	686	45,74	27,41
5. Naturalleistungen Benefits in kind Avantages en nature	0,16	2,32	1,05	0,45	3,96	2,52	12	0,76	0,4
6. Sonstige Ausgaben sozialen Charakters Other expenses of a social nature Autres dépenses à caractère social	0,38	5,53	2,49	0,56	4,89	3,12	21	1,41	0,8
7. Kosten der Berufsausbildung Vocational training costs Frais de formation professionnelle	0,22	3,27	1,47	0,38	3,31	2,11	7	0,49	0,3
8. Steuern sozialer Art Social security taxes Impôts à caractère social	—	—	—	0,00	0,00	0,00	12	0,82	0,4
Insgesamt Total Total	15,20	222,19	100,00	17,91	156,93	100,00	2 497	166,54	100,0

(a) Siehe Fußnote 3 im Text.

(b) Löhne für tatsächlich gearbeitete Stunden. Die Löhne der Lehrlinge sind nicht enthalten.

(c) In diesem Betrag sind die tatsächlich geleisteten Zahlungen an die entlassenen Arbeiter und nicht die Rückstellungen für Entlassungsschädigungen enthalten.

(a) See note 3 of the text.

(b) Wages for hours actually worked, but excluding wages paid to apprentices.

(c) This amount should include payments actually made to redundant workers but not pre-emptions intended for this purpose.

(a) Voir note 3 du texte.

(b) Salaires pour heures effectivement ouvrées. Non compris les salaires des apprentis.

(c) Sont compris dans ce montant les versements aux ouvriers licenciés qui sont effectivement payés et non les provisions constituées à cette fin.

Ammontare orario delle spese per salari e oneri sociali inerenti per gli operai dell'industria siderurgica nel 1973

Medie in moneta nazionale, in franchi belgi (a) ed in percentuale del totale delle spese

Bedrag per uur voor uitgaven met betrekking tot de lonen en daarmee verband houdende werkgeverslasten voor de arbeiders in de ijzer- en staalindustrie 1973

Gemiddelden in nationale valuta, in Belgische franken (a) en in % van de totale uitgaven

1

Nederland			Belgique/België		Luxembourg		United Kingdom			Natura delle spese Aard van de uitgaven
Fl	Fb	%	Fb	%	Fibg	%	Pence	Fb	%	
8,90	124,65	51,94	136,11	61,55	133,32	67,28	96,52	91,91	80,78	1. Salario diretto (b) + premi e gratifiche regolari Direct loon (b) + regelm. premies, gratificaties
0,67	9,44	3,93	10,23	4,63	11,50	5,80	0,03	0,03	0,02	2. Altri premi e gratifiche Overige premies en gratificaties
1,97	27,54	11,47	25,11	11,35	16,20	8,17	8,41	8,01	7,03	3. Retribuzione per giorni non lavorati Uitkeringen voor niet gewerkte dagen
2,81	39,39	16,41	23,68	10,71	15,87	8,01	5,91	5,62	4,94	4. Contr. sicurezza soc. datori lavoro Werkgeversbijdragen, sociale zekerheid
—	—	—	8,66	3,92	6,30	3,18	1,12	1,07	0,94	— malattia, matern. inval. pens. disocc. ziekte, moedersch., inval., pens., werkl.
0,58	8,07	3,36	10,94	4,94	5,33	2,69	—	—	—	— infortuni lavoro, malattie profess. arbeidsongevallen + beroepsziekten
—	—	—	—	—	—	—	—	—	—	— assegni familiari kinderbijslagen
—	—	—	—	—	—	—	—	—	—	— altri contributi legali overige wettelijke bijdragen
3,39	47,46	19,77	43,28	19,57	27,50	13,88	7,03	6,69	5,88	Totale contributi legali Totaal wettelijke bijdragen
0,00	0,02	0,01	0,12	0,05	—	—	—	—	—	— mutue aziendali o di categoria ondernemings- of bedrijfsmutualiteiten
0,83	11,55	4,81	1,01	0,46	—	—	4,38	4,17	3,66	— regimi complementari di pensione aanvullende pensioensverzekering
0,00	0,01	0,00	—	—	—	—	0,32	0,31	0,27	— retrib. garantita contratt. o volont. contract. of vrijw. gegarandeerd loon
—	—	—	—	—	—	—	—	—	—	— contr. complement. assic. disoccup. aanvull. werkloosheidsverzekering
0,00	0,02	0,01	—	—	1,07	0,54	—	—	—	— assegni familiari contratt. e volont. contract. + andere gezinstoelagen
0,02	0,27	0,11	0,05	0,02	—	—	0,00	0,00	0,00	— altri overige bijdragen
0,85	11,86	4,94	1,18	0,53	1,07	0,54	4,70	4,48	3,93	Totale oneri contratt. o volontari Tot. conv., contr., vrijw. bijdragen
4,24	59,33	24,72	44,46	20,10	28,57	14,42	11,73	11,17	9,81	Totale contr. sicurezza soc. datori lav. Tot. werk, biidr. soc. zekerheid
0,35	4,97	2,07	0,52	0,24	1,93	0,97	0,57	0,54	0,48	5. Corresponsioni in natura Voordelen in natura
0,80	11,28	4,70	2,52	1,14	5,07	2,56	0,14	0,13	0,12	6. Altre spese a carattere sociale Overige uitgaven sociale aard
0,20	2,80	1,17	2,19	0,99	1,58	0,80	2,19	2,09	1,83	7. Spese per formazione professionale Uitgaven voor werkopleiding
—	—	—	—	—	—	—	—	—	—	8. Imposte a carattere sociale Belastingen met sociaal karakter
17,13	240,01	100,00	221,14	100,00	198,17	100,00	119,60	113,88	100,00	Totale Totaal

(a) Vedasi nota 3 nel testo.

(b) Salari corrisposti per le ore effettivamente lavorate. La retribuzione degli apprendisti non è compresa.

(c) In questo ammontare sono comprese le somme effettivamente versate agli operai licenziati e non gli accantonamenti per indennità di licenziamento.

(a) Zie voetnoot 3 in de tekst.

(b) Lonen uitgekeerd voor daadwerkelijk gewerkte uren. De lonen voor de leerlingen zijn niet inbegrepen.

(c) Zijn inbegrepen in dit bedrag de effectieve uitbetalingen aan de ontslagen arbeiders maar niet de reservestellingen aan de fondsen voor ontslagvergoedingen.

Arbeitgeberaufwendungen an Löhnen und Lohnnebenkosten für die Arbeiter je Stunde in der Eisen- und Stahlindustrie 1974
Durchschnittswerte in Landeswährungen, in belgischen Franken (a) und in% der Gesamtkosten
Hourly labour costs for manual workers in the iron and steel industry 1974
Average, in national currency, Belgian francs (a) and as a percentage of total costs
Montant horaire des dépenses en salaires et en charges patronales afférentes pour les ouvriers dans la sidérurgie en 1974
Moyennes en monnaies nationales, en francs belges (a) et en% du total des dépenses

Art der Aufwendungen Nature of expenditure Nature des dépenses	Deutschland (BR)			France			Italia		
	DM	Fb	%	Ffr	Fb	%	Lit.	Fb	%
1. Direktlohn (b) + regelmäßige Prämien Direct remuneration (b) and regular bonuses Salaire direct (b) + primes et gratif. régulières	10,42	157,41	58,15	1,93	96,61	52,38	1 561	93,38	49,23
2. Sonstige Prämien und Gratifikationen Other bonuses and gratuities Autres primes et gratifications	1,13	17,03	6,29	1,27	10,25	5,56	276	16,52	8,70
3. Entlohnung für nicht gearbeitete Tage Payments for days not worked Rémunérations pour journées non ouvrées	1,71	25,88	9,56	1,91	15,46	8,38	341	20,37	10,75
4. Arbeitgeberbeiträge zur sozialen Sicherheit: Social security costs: Contributions patronales à la sécurité sociale:									
— Krankh., - Mut., - Inval., + Arbeitslos. Sickness, maternity, invalidity, old age, unemployment Mal., matern., inval., pension chômage	1,85	27,97	10,33	2,76	22,35	12,12	564	33,70	17,77
— Arbeitsunfälle + Berufskrankheiten Injuries and occupational diseases Accidents du travail + maladies profess.	0,31	4,73	1,75	0,62	5,04	2,73	106	6,34	3,34
— Familienbeihilfen Family benefits Allocations familiales	—	—	—	1,25	10,11	5,48	163	9,77	5,14
— Sonstige gesetzliche Beiträge Other statutory costs Autres contributions légales	0,91	13,79	5,09	—	—	—	5	0,28	0,18
Gesetzliche Beiträge zusammen Total of statutory social welfare costs Ensemble des contributions légales	3,08	46,49	17,17	4,63	37,50	20,33	838	50,09	26,41
— Vers. des Unternehm. oder der Branche Mutual insurance on a firm or industry basis Mutuelles d'entreprise ou d'industrie	0,00	0,05	0,02	0,04	0,31	0,17			
— Zusätzl. System der Altersversicherung Supplementary retirement and provident schemes Régimes complémentaires de retraite	0,60	9,07	3,35	0,49	3,95	2,14			
— Garant. vertr. od. freiw. gew. Löhne + Geh. Contractual or ex gratia guaranteed wages/salary Salaire garanti contractuel ou bénévole	0,00	0,04	0,01	0,49	3,95	2,14			
— Zusätzliche Arbeitslosenversicherung Supplementary redundancy insurance scheme Régime compl. d'assurance chômage	—	—	—	0,11	0,92	0,50			
— Vertr. zus. Familienzig. + Beihilfen Contractual or ex gratia family benefits Alloc. fam. contract.; autres supplém. fam.	0,05	0,68	0,25	0,01	0,06	0,03			
— Sonstige Other Autres	0,07	1,01	0,37	0,02	0,12	0,07			
Tarifl. vertragl. + freiw. Aufw. zusammen Total customary, contractual or voluntary costs Ens. des charges conv., contr. + bénév.	0,72	10,85	4,01	1,15	9,31	5,05	87	5,19	2,74
Arbeitgeberbeiträge z. soz. Sicherh. insges. Total of social security costs Ensemble des contr. patro. à la séc. sociale	3,80	57,34	21,18	5,78	46,80	25,38	924	55,28	29,14
5. Naturalleistungen Benefits in kind Avantages en nature	0,16	2,46	0,91	0,53	4,27	2,32	17	1,02	0,54
6. Sonstige Ausgaben sozialen Charakters Other expenses of a social nature Autres dépenses à caractère social	0,41	6,21	2,29	0,85	6,91	3,75	28	1,70	0,90
7. Kosten der Berufsausbildung Vocational training costs Frais de formation professionnelle	0,29	4,37	1,61	0,51	4,10	2,22	9	0,52	0,27
8. Steuern sozialer Art Social security taxes Impôts à caractère social	—	—	—	—	—	—	15	0,89	0,47
Insgesamt Total Total	17,91	270,71	100,00	22,77	184,43	100,00	3 172	189,68	100,00

(a) Siehe Fußnote 3 im Text.

(b) Löhne für tatsächlich gearbeitete Stunden. Die Löhne der Lehrlinge sind nicht enthalten.

(c) In diesem Betrag sind die tatsächlich geleisteten Zahlungen an die entlassenen Arbeiter und nicht die Rückstellungen für Entlassungsentschädigungen enthalten.

(a) See note 3 of the text.

(b) Wages for hours actually worked, but excluding wages paid to apprentices.

(c) This amount should include payments actually made to redundant workers but not pre-emptions intended for this purpose.

(a) Voir note 3 du texte.

(b) Salaires pour heures effectivement ouvrées. Non compris les salaires des apprentis.

(c) Sont compris dans ce montant les versements aux ouvriers licenciés qui sont effectivement payés et non les provisions constituées à cette fin.

Ammontare orario delle spese per salari e oneri sociali inerenti per gli operai dell'industria siderurgica nel 1974

Medie in moneta nazionale, in franchi belgi (a) ed in percentuale del totale delle spese

Bedrag per uur voor uitgaven met betrekking tot de lonen en daarmee verband houdende werkgeverslasten voor de arbeiders in de ijzer- en staalindustrie 1974

Gemiddelden in nationale valuta, in Belgische franken (a) en in % van de totale uitgaven

2

Belgique/België		Luxembourg		United Kingdom			Natura delle spese Aard van de uitgaven
Fb	%	Fibg	%	Pence	Fb	%	
168,27	62,54	169,28	67,81	110,99	101,14	78,88	1. Salario diretto (b) + premi e gratifiche regolari Direct loon (b) + regelm. premies, gratificaties
9,68	3,60	15,39	6,17	0,27	0,25	0,19	2. Altri premi e gratifiche Overige premies en gratificaties
29,95	11,13	18,98	7,60	10,81	9,85	7,68	3. Retribuzione per giorni non lavorati Uitkeringen voor niet gewerkte dagen
43,05	16,00	22,48	9,01	7,71	7,03	5,48	4. Contr. sicurezza soc. datori lavoro Werkgeversbijdragen, sociale zekerheid
10,56	3,93	6,59	2,64	1,44	1,31	1,02	— malatt. matern. inval. pens. disocc. ziekte, moedersch., inval., pens., werkl.
—	—	4,94	1,98	—	—	—	— infortuni lavoro, malattie profess. arbeidsongevallen + beroepsziekten
—	—	—	—	—	—	—	— assegni familiari kinderbijslagen
—	—	—	—	—	—	—	— altri contributi legali overige wettelijke bijdragen
53,61	19,93	34,00	13,62	9,16	8,34	6,51	Totale contributi legali Totaal wettelijke bijdragen
0,14	0,05	—	—	—	—	—	— mutue aziendali o di categoria ondernemings- of bedrijfsmutualiteiten
1,12	0,42	—	—	5,50	5,01	3,91	— regimi complementari di pensione aanvullende pensioensverzekering
—	—	—	—	0,52	0,47	0,37	— retrib. garantita contratt. o volont. contract. of vrijw. gegarandeerd loon
—	—	—	—	—	—	—	— contr. complement. assic. disoccup. aanvull. werkloosheidsverzekering
—	—	1,12	0,45	—	—	—	— assegni familiari contratt. e volont. contract. + andere gezinstoelagen
0,06	0,02	—	—	0,00	0,00	0,00	— altri overige bijdragen
1,32	0,49	1,12	0,45	6,01	5,48	4,27	Totale oneri contratt. o volontari Tot. conv., contr., vrijw. bijdragen
54,93	20,42	35,12	14,07	15,17	13,82	10,78	Totale contr. sicurezza soc. datori lav. Tot. werkg. bijdr. soc. zekerheid
0,69	0,26	2,17	0,87	0,81	0,74	0,58	5. Corresponsioni in natura Voordelen in natura
3,09	1,15	6,59	2,64	0,16	0,14	0,11	6. Altre spese a carattere sociale Overige uitgaven sociale aard
2,43	0,90	2,11	0,85	2,51	2,28	1,78	7. Spese per formazione professionale Uitgaven voor werkopleiding
—	—	—	—	—	—	—	8. Imposte a carattere sociale Belastingen met sociaal karakter
269,04	100,00	249,63	100,00	140,72	128,22	100,00	Totale Totaal

(a) Vedasi nota 3 nel testo.


(b) Salari corrisposti per le ore effettivamente lavorate. La retribuzione degli apprendisti non è compresa.

(c) In questo ammontare sono comprese le somme effettivamente versate agli operai licenziati e non gli accantonamenti per indennità di licenziamento.

(a) Zie voetnoot 3 in de tekst.

(b) Lonen uitgekeerd voor daadwerkelijk gewerkte uren. De lonen voor de leerlingen zijn niet inbegrepen.

(c) Zijn inbegrepen in dit bedrag de effectieve uitbetalingen aan de ontslagen arbeiders maar niet de reservestellingen aan de fondsen voor ontslagvergoedingen.



SAMMENFATTENDE OVERSIGTER


ZUSAMMENFASSENDE ÜBERSICHTEN

MAIN SUMMARY TABLES

DONNÉES RÉCAPITULATIVES PRINCIPALES

PRINCIPALI DATI RIASSUNTIVI

SAMENVATTENDE OVERZICHTEN



Bruttojernmalmudvinding
Eisenerzförderung (Roherz)
Iron ore mined (in terms of raw ore)

Extraction brute de mineral de fer
Estrazione grezza di minerale di ferro
Bruto-ijzerertswinning

1

1000 t

	Deutschland (BR)	France	Italia	UEBL - BLEU		EUR 6	United Kingdom	Danmark	EUR 9
				Belgique België	Luxem- bourg				
1970	6 762	57 402	1 168	93	5 722	71 148	12 021	26	83 196
1971	6 391	56 421	1 021	93	4 507	68 432	10 228	17	78 664
1972	6 117	54 856	842	113	4 116	66 044	9 048	15	75 107
1973	6 429	54 755	675	116	3 782	65 758	7 105	12	72 875
1974	5 670	54 730	795	123	2 686	64 005	3 602	6	67 613
1974 III	497	5 045	70	11	227	5 850	251		6 102
IV	468	5 001	76	10	220	5 775	314		6 089
V	504	5 038	70	10	236	5 858	(a) 451		6 309
VI	427	4 602	64	10	195	5 298	394		5 693
VII	495	3 407	73	5	246	4 227	(a) 465		4 691
VIII	466	3 378	54	10	202	4 111	249		4 360
IX	442	4 693	72	11	219	5 437	262		5 698
X	501	4 418	66	12	231	5 224	(a) 236		5 460
XI	450	4 496	60	12	211	5 230	135		5 365
XII	388	4 519	55	10	212	5 184	221		5 405
1975 I	492	5 263	76	12	271	6 113	(a) 391		6 505
II	430	4 765	68	10	219	5 493	309		5 802
III	371	4 739	64	9	218	5 402	381		5 783
IV	435	5 056	64	10	225	5 790	(a) 435		6 225
V	359	4 381	54	8	195	4 998	392		5 390
VI	365	4 697	53	10	206	5 332	292		5 624
VII	328	2 796	71	11	232	3 438	(a) 396		3 834
VIII	303	2 886	42	—	91	3 321	283		3 604
IX	311	4 237	68	5	208	4 830	(a) 446		5 275

	Schweden Sweden Suède	UdSSR USSR URSS	Vereinigte Staaten USA USA	Kanada Canada Canada	Venezuela Venezuela	Australien Australia Australie	Brasilien Brazil Brésil	Indien India Indes	Welt World Monde
1970	31 809	195 000	91 273	48 276	21 996	51 108	30 000	31 368	777 000
1971	33 338	203 600	82 054	45 700	22 500	62 016	32 496	33 936	780 200
1972	33 124	208 000	76 640	38 772	17 328	63 708	30 516	35 196	765 400
1973	34 811	216 000	89 071	48 198	22 152	83 568	42 525	34 426	834 900
1974	36 360	223 200	85 704	47 700	23 500	95 000	43 000	33 800	851 100
1974 I	3 408	18 400	5 616	2 021	2 189	} 23 435		3 423	
II	3 184	17 100	5 156	1 629	1 873			3 306	
III	3 240	18 700	5 882	981	2 344			3 433	
IV	3 044	19 000	6 197	3 662	1 917	} 23 070	4 766	3 024	
V	3 262	18 600	8 941	4 281	2 599		6 198	2 846	
VI	2 684	18 700	8 165	5 607	2 078		3 950	2 243	
VII	2 209	19 300	8 792	5 330	2 427	} 25 482	5 490	2 044	
VIII	2 974	19 400	7 403	4 397	2 440		3 496	2 202	
IX	3 099	19 100	8 652	4 045	2 434		5 499	2 416	
X	3 741	19 300	8 784	5 363	1 831	} 24 690	5 860	2 804	
XI	3 470	18 200	6 520	5 339	1 632		6 559	3 062	
XII	2 641	19 200	5 925	4 050	2 330			3 427	
1975 I	3 143	19 100	5 725	2 549	} 24 321			3 618	
II	2 913	17 700	5 404	1 717				3 551	
III	2 953		5 916	2 182				3 868	
IV	3 131		6 725	3 816				3 600	
V	2 828		8 133	4 640				3 737	
VI			8 151	4 208					
VII			8 792	3 143					

(a) Måneder à 5 uger, alle øvrige måneder 4 uger

(a) Monate zu 5 Wochen, alle anderen Monate zu 4 Wochen

(a) Five-week month, all others four-week months

(a) Mois de 5 semaines, tous les autres mois 4 semaines

(a) Mese di 5 settimane, tutti gli altri mesi di 4 settimane

(a) Maanden van 5 weken, alle andere maanden 4 weken

Produktion af råjern (a) (b) i absolut mængde og i % af råstålproduktionen
 Rohisenerzeugung (a) (b) in absoluten Mengen und in % der Rohstahlerzeugung
 Pig iron production (a) (b) in absolute terms and as % of crude steel production

1000 t

	Deutschland (BR)	France	Italia	Nederland	UEBL - BLEU		EUR 6	
					Belgique België	Luxembourg		
					1	2		3
Råjernproduktion · Rohisenerzeugung · Pig iron production								
1971	29 990	18 323	8 554	3 759	10 525	4 588	75 740	
1972	32 003	18 988	9 446	4 289	11 895	4 670	81 293	
1973	36 828	20 302	10 098	4 707	12 767	5 089	89 792	
1974	40 221	22 517	11 761	4 804	13 152	5 468	97 924	
1974	I	3 295	1 973	1 018	406	1 193	454	8 339
	II	3 190	1 855	873	410	1 101	421	7 851
	III	3 561	1 968	970	467	1 158	473	8 597
	IV	3 235	1 925	948	441	1 186	457	8 192
	V	3 403	2 039	990	366	1 221	470	8 489
	VI	3 154	1 634	977	335	1 171	438	7 709
	VII	3 545	1 639	989	365	1 068	477	8 082
	VIII	3 469	1 478	975	391	991	454	7 758
	IX	3 321	1 964	988	383	1 001	466	8 124
	X	3 529	2 055	975	414	1 092	484	8 548
	XI	3 374	2 025	957	407	1 033	449	8 245
	XII	3 144	1 962	1 102	418	936	425	7 987
1975	I	3 311	1 964	1 132	429	1 035	385	8 257
	II	2 699	1 599	945	357	919	351	6 870
	III	2 616	1 675	1 025	365	957	376	7 015
	IV	2 661	1 602	1 073	303	762	380	6 781
	V	2 380	1 227	989	287	872	327	6 081
	VI	2 413	1 665	924	344	883	348	6 578
	VII	2 410	1 152	841	309	554	304	5 570
	VIII	2 337	1 189	928	308	312	173	5 248
	IX	2 328	1 550	879	276	697	326	6 057
	X p	2 424	1 426	885	333	727	319	6 114
	XI p							
Råjernproduktion i % af råstålproduktionen Rohisenerzeugung in % der Rohstahlerzeugung Pig iron production as % of crude steel production								
1971	74,4	80,2	49,1	74,2	84,5	87,5	73,3	
1972	73,2	79,0	47,7	76,9	81,9	85,6	71,9	
1973	74,4	80,3	48,1	83,7	82,3	85,9	73,1	
1974	75,6	83,3	49,3	82,3	81,0	84,8	73,8	

(a) Inklusive spejlfjern og kulstofholdigt ferromangan også fra elektroråjernsovne og for Tysklands (Forbundsrepublikkens) vedkommende inklusive højovnsferrosilicium eksklusivt omsmeltet råjern
 (b) Eksklusive ferrolegeringer
 (c) Skøn — eksklusivt Kina (FR)
 (1) Officielle tal; (d) Måneder à 5 uger
 (2) Tilpasset kalendermåneder og -år

(a) Einschl. Spiegeleisen und kohlenstoffreiches Ferromangan auch aus Elektro-Rohisenerzeugung, und für Deutschland (BR) einschl. Hochofen-Ferrosilicium—ohne umgeschmolzenes Rohisenerzeugung
 (b) Ohne Ferrolegierungen
 (c) Geschätzt — ohne China (FR)
 (1) Offizielle Angaben; (d) Monat zu 5 Wochen
 (2) Auf den Kalendermonat bzw. das Kalenderjahr umgerechnet

(a) Net production (excluding remelted pig iron), including spiegeleisen and high-carbon ferro-manganese from the blast furnace and electric smelting furnace, and for Germany (FR) blast furnace ferro-silicon
 (b) Excluding ferro-alloys
 (c) Estimate — excluding China (FR)
 (1) Official figures; (d) Five-week month
 (2) Adjusted to calendar months and years

Production de fonte brute (a) (b) en quantité absolue, et en % de la production d'acier brut
 Produzione di ghisa grezza (a) (b) in quantità assoluta, e in % della produzione di acciaio grezzo
 Produktie van ruwlijzer (a) (b) in werkelijke hoeveelheden en in % van de ruwstaalproductie

2

1000 t

United Kingdom		EUR 9	Österreich Austria Autriche	UdSSR USSR URSS	USA	Japan (b) Japon	Welt World Monde	
(1)	(2)							
8	9	10	11	12	13	14	15	

Production de fonte brute · Produzione di ghisa grezza · Produktie van ruwlijzer

15 585	15 625	91 388	2 819	89 254	74 110	72 745	404 000	1971
15 477	15 558	96 861	2 846	92 327	81 102	74 055	427 600	1972
17 020	17 067	106 858	3 006	95 933	91 814	90 007	470 200	1973
14 116	14 155	112 079	3 443	98 340	87 007	40 437	479 200	1974 p
1 195 (d)	1 058	9 397	262	24 581	7 786	7 837	.	I 1974
877	877	8 728	274		7 097	6 940	.	II
891	986	9 583	294		7 627	7 742	.	III
1 116	1 196	9 388	268	24 762	7 487	7 590	.	IV
1 437 (d)	1 273	9 762	298		7 627	7 864	.	V
1 228	1 316	9 025	285		7 444	7 585	.	VI
1 450 (d)	1 284	9 366	322	25 194	7 582	7 730	.	VII
1 175	1 301	9 059	296		7 142	7 787	.	VIII
1 176	1 259	9 383	291		7 014	7 371	.	IX
1 399 (d)	1 239	9 787	298		7 442	7 517	.	X
1 097	1 175	9 420	281		6 595	7 169	.	XI
1 074	1 189	9 176	276		6 125	7 307	.	XII
1 445 (d)	1 280	9 537	292		6 687	7 430	.	I 1975
1 231	1 231	8 101	270		6 473	6 812	.	II
1 219	1 350	8 365	283		7 322	7 384	.	III
1 310 (d)	1 123	7 904	260		6 742	7 031	.	IV
887	982	7 063	233		6 341	7 252	.	V
802	859	7 436	262		5 660	7 216	.	VI
871 (d)	771	6 341	247		5 414	7 492	.	VII
753	834	6 082	220		5 471	7 599	.	VIII
983 (d)	843	6 900				7 288	.	IX
889	984	7 098						X p
								XI p

Rapport $\frac{\text{fonte}}{\text{acier}}$ en %

Rapporto $\frac{\text{ghisa}}{\text{acciaio}}$ in %

Produktie van ruwlijzer in % van de ruwstaalproductie

64,5	71,3	72,0	74,0	66,3	82,1	71,8	1971
61,2	69,6	70,0	73,3	65,5	76,4	70,9	1972
64,0	71,2	70,9	72,1	65,8	75,4	70,1	1973
62,0	71,8	73,3	72,1	64,3	77,2	70,2	1974

(a) Production nette (sans fonte repassée), y compris fonte Spiegel et ferro-manganèse carburé au haut fourneau et au four électrique à fonte et, pour l'Allemagne (R.F.), ferro-silicium au haut fourneau

(b) Sans ferro-alliages

(c) Estimation — Chine (RP) non comprise

(1) Chiffres officiels; (d) mois de 5 semaines

(2) Ajusté au mois et à l'année calendaires

(a) Produzione netta (esclusa la ghisa di rifusione), ivi compresi ghisa speculare e ferro manganese carburato all'altoforno ed al forno elettrico per ghisa e, per la Germania (RF), ferro silicio all'altoforno

(b) Senza ferro-leghe

(c) Valutazione — Senza la Cina (RP)

(1) Dati ufficiali; (d) mese di 5 settimane

(2) Adattato ai mesi e all'anno del calendario

(a) inclusief spiegelijzer en koolstofrijk ferromangaan, ook uit elektrische ruwlijzerovens, en voor Duitsland (BR) inclusief hoogoven-ferrosilicium — excl. omgesmolten ruwlijzer

(b) Zonder ferrolegeringen

(c) Raming — zonder Chin. Volksrepubliek

(1) Officiële cijfers; (d) maanden van 5 weken

(2) Op kalendermaand resp. kalenderjaar omgerekend

Produktion af råstål (ingots og støbegods) (a) samt andel i % af verdensproduktionen
 Rohstahlerzeugung (Blöcke und Flüssigstahl) (a) sowie Anteil in % an der Weltrohstahlerzeugung
 Crude steel production (ingots and castings) (a) and % share of world production

1000 t

	Deutschland (BR)	France	Italia	Nederland	UEBL · BLEU		EUR 6	United Kingdom		
					Belgique België	Luxembourg		(1)	(2)	
										1
Råstålproduktion · Rohstahlerzeugung · Crude steel production										
1971	40 313	22 843	17 452	5 083	12 445	5 241	103 376	24 146	24 212	
1972	43 705	24 054	19 813	5 585	14 532	5 457	113 147	25 283	25 422	
1973	49 521	25 270	20 995	5 623	15 522	5 924	122 855	26 594	26 649	
1974	53 232	27 020	23 798	5 840	16 225	6 448	132 563	22 318	22 379	
1974	I	4 415	2 466	2 120	476	1 475	536	11 488	1 990(d)	1 763
	II	4 213	2 296	1 823	483	1 372	497	10 684	1 669	1 669
	III	4 742	2 408	2 043	552	1 430	554	11 729	1 675	1 854
	IV	4 174	2 253	1 968	527	1 484	550	10 956	1 829	1 960
	V	4 559	2 416	2 046	451	1 488	560	11 520	2 191(d)	1 941
	VI	4 169	1 948	2 001	415	1 422	497	10 452	1 917	2 054
	VII	4 667	1 978	2 025	442	1 290	580	10 982	1 988(d)	1 761
	VIII	4 564	1 755	1 647	488	1 200	541	10 196	1 619	1 792
	IX	4 474	2 408	2 066	475	1 261	541	11 225	1 769	1 895
	X	4 744	2 420	2 104	512	1 374	581	11 735	2 279(d)	2 019
	XI	4 506	2 401	1 925	492	1 297	529	11 150	1 797	1 925
	XII	4 005	2 272	2 036	524	1 134	481	10 452	1 595	1 766
1975	I	4 270	2 236	2 178	523	1 287	447	10 941	2 264(d)	2 005
	II	3 609	1 905	1 929	433	1 146	417	9 439	2 016	2 016
	III	3 528	1 981	1 973	477	1 194	433	9 586	1 969	2 180
	IV	3 726	1 994	2 055	377	998	470	9 620	2 108(d)	1 807
	V	3 169	1 439	1 820	370	1 070	376	8 244	1 333	1 476
	VI	3 330	2 005	1 756	417	1 105	404	9 017	1 359	1 456
	VII	3 267	1 407	1 709	383	699	364	7 829	1 303(d)	1 154
	VIII	3 116	1 340	1 302	379	414	191	6 742	1 234	1 366
	IX	3 186	1 520	1 850	317	902	413	8 588	1 767(d)	1 515
	X p	3 287	1 779	1 848	370	921	393	8 598	1 580	1 749
	XI p									
Procentdel af verdensproduktionen · Anteil an der Weiterzeugung (%) · Share of world production (%)										
1970	7,8	4,1	3,0	0,9	2,2	0,9	18,9		4,9	
1971	7,2	4,1	3,1	0,9	2,2	0,9	18,4		4,3	
1972	7,2	4,0	3,3	0,9	2,4	0,9	18,7		4,2	
1973	7,4	3,8	3,1	0,8	2,3	0,9	18,3		4,0	
1974	7,8	4,0	3,5	0,8	2,4	0,9	19,4		3,3	

(a) Inklusive de uafhængige stålstøberiers produktion af flydende stål til støbning
 (b) Inklusive produktionen i de uafhængige stålstøberier, der ikke dækkes af American Iron and Steel Institute
 (c) Sken — eksklusive Kina (Folkerepublikken)
 (1) Officielle tal; (d) Måneder à 5 uger
 (2) Tilpasset kalendermåneder og-år

(a) Einschließlich der Erzeugung von Flüssigstahl für Stahlgieß der unabhängigen Stahlgießereien
 (b) Einschließlich der Erzeugung der unabhängigen Stahlgießereien, die nicht vom American Iron and Steel Institute erfaßt werden
 (c) Geschätzt - ohne China (VR)
 (1) Offizielle Angaben; (d) Monate zu 5 Wochen
 (2) Auf den Kalendermonat bzw. das Kalenderjahr umgerechnet

(a) Including production of liquid steel for casting in independent steel foundries
 (b) Including production of independent steel foundries not surveyed by the American Iron and Steel Institute
 (c) Estimate — not including China (PR)
 (1) Official figures; (d) Five-week month
 (2) Adjusted to calendar months and years

Production d'acier brut (lingots et moulages) (a) et part en % de la production mondiale

Produzione di acciaio grezzo (lingotti e acciaio spillato per getti) (a) e parte in % della produzione mondiale

Produktie van ruwstaal (blokken en vloeibaar staal voor gietwerk) (a) en aandeel in % van de wereldproduktie

1000 t

3

Ireland	Danmark	EUR 9	Österreich Austria Autriche	UdSSR USSR URSS	USA (b)	Japan japon	World Monde (c)	
10	11	12	13	14	15	16	17	
Production d'acier brut · Produzione di acciaio grezzo · Ruwstaalproduktie								
80	471	128 139	3 958	120 637	111 780	88 558	562 000	1971
77	498	139 144	4 070	125 589	123 770	96 900	603 500	1972
116	453	150 073	4 238	131 459	139 870	119 322	670 800	1973
110	535	155 587	4 699	136 300	135 290	117 131	683 000	1974
8	48	13 307	375	} 33 500	11 810	10 022	.	I 1974
8	46	12 407	380		11 760	8 914	.	II
12	44	13 639	409		11 840	9 939	.	III
13	43	12 972	379	} 33 800	11 550	9 783	.	IV
10	49	13 520	394		11 835	10 095	.	V
11	33	12 550	367		11 310	9 871	.	VI
8	29	12 780	426	} 34 700	11 303	10 141	.	VII
12	53	12 052	393		11 007	10 010	.	VIII
8	49	13 177	405		11 018	9 705	.	IX
9	45	13 808	426	} 34 300	11 732	9 950	.	X
9	54	13 138	393		10 800	9 302	.	XI
6	43	12 267	351		10 191	9 399	.	XII
9	42	12 997	385		10 772	8 867	.	I 1975
9	47	11 511	371		10 100	8 079	.	II
2	51	11 819	364		11 140	8 833	.	III
11	42	11 480	369		9 919	8 412	.	IV
9	44	9 773	295		9 172	8 865	.	V
10	49	10 532	357		8 131	8 849	.	VI
9	36	9 028	334		7 783	8 936	.	VII
4	55	8 167	286		7 834	8 789	.	VIII
5	46	10 154			8 042	8 565	.	IX
5	44	10 396						X p XI p

Part en % de la production mondiale · Parte in % della produzione mondiale · Aandeel in % van de wereldproduktie

0,0	0,1	23,9	0,7	20,0	21,1	16,1	100	1970
0,0	0,1	22,8	0,7	21,5	19,9	15,8	100	1971
0,0	0,1	22,9	0,7	20,7	20,4	16,0	100	1972
0,0	0,1	22,4	0,6	19,6	20,9	17,8	100	1973
0,0	0,1	22,8	0,7	20,0	19,8	17,1	100	1974

- (a) Y compris la production d'acier liquide pour moulage des fonderies d'acier independantes
 (b) Y compris la production des fonderies d'acier independantes non recensees par l'American Iron and Steel Institute
 (c) Estimation — Chine (RP) non comprise
 (1) Chiffres officiels; (d) mois de 5 semaines
 (2) Ajuste au mois et à l'annee calendaires

- (a) Ivi compresa la produzione di acciaio liquido per getti delle fonderie d'acciaio indipendenti
 (b) Ivi compresa la produzione delle fonderie di acciaio indipendenti non censite dall'American Iron and Steel Institute
 (c) Valutazione — Senza la Cina (RP)
 (1) Dati ufficiali; (d) mese di 5 settimane
 (2) Adattato ai mesi e all'anno del calendario

- (a) Met inbegrip van de produktie van vloeibaar staal voor gietwerk der zelfstandige staalgietereien
 (b) Inclusief de produktie der onafhankelijke staalgietereien, welke niet door het American Iron and Steel Institute worden geënkquêteerd
 (c) Raming - zonder Chin. Volksrepubliek
 (1) Officiële cijfers; (d) maanden van 5 weken
 (2) Op kalendermaand resp. kalenderjaar omgerekend

Beregnet forbrug af råstål, pr. land, og i kg pr. indbygger (årsbasis) i Fællesskabet (a)

Marktversorgung med Røstål nach Ländern der Gemeinschaft, insgesamt und in kg pro Kopf der Bevölkerung (Jahresniveau) (a)

Apparent consumption of crude steel by country and in kg per capita (annual rate) in the Community (a)

A) I beregningerne er kun medtaget produkter, der omfattes af EKSF-traktaten

Berechnet unter Beschränkung auf die unter den EGKS-Vertrag fallenden Erzeugnisse

Including in foreign trade only products falling under the ECSC-treaty

1000 t

	Deutschland (BR)	France	Italia	Nederland	UEBL BLEU	EUR 6	United Kingdom	Ireland	Danmark	EUR 9
1967	30 583	17 962	16 992	3 308	4 062	72 907	21 945	242	1 457	96 551
1968	36 501	18 827	18 473	3 771	4 389	81 961	23 498	285	1 507	107 251
1969	42 393	22 944	20 108	4 420	5 270	95 135	24 570	325	1 961	121 991
1970	43 544	23 158	20 835	4 389	5 168	97 094	25 230	337	1 906	124 567
1971	40 464	22 454	19 150	4 170	5 592	91 830	23 241	322	1 683	117 076
1972	42 968	24 128	21 442	4 197	5 231	97 966	22 854	333	1 948	123 101
1973	45 821	26 064	24 627	4 466	5 949	106 927	25 895	425	1 940	135 187
1974	43 057	25 637	25 185	4 452	6 642	104 973	23 942	433	2 068	131 416
1968 1	8 317	4 983	4 441	994	959	19 694
2	9 213	4 080	4 687	941	1 092	20 013
3	9 651	4 324	4 325	932	973	20 205
4	9 320	5 440	5 020	904	1 365	22 049
1969 1	9 816	5 955	5 292	1 062	1 155	23 280
2	10 707	5 943	5 564	1 115	1 394	24 723
3	11 053	5 105	4 920	1 109	1 305	23 492
4	10 817	5 941	4 332	1 134	1 416	23 640
1970 1	11 387	6 148	5 549	1 008	1 371	25 463
2	11 465	6 240	5 411	1 258	1 465	25 839
3	11 056	4 875	4 986	1 073	1 331	23 321
4	9 636	5 895	4 889	1 050	1 001	22 471
1971 1
2
3
4
1972 1
2
3
4
1973 1
2
3
4
1974 1
2
3
4

(a) Fremstilling (halvfabrikata fra strengstøbeanlæg omregnet til normal råstålsvægt) + skrotforbrug i valseværkerne + indførsel — udførsel ± lagerbevægelser i værkerne og hos forhandlerne (lagre i stålværker og hos forhandlere). De importerede og eksporterede mængder samt lagerbevægelserne, hvad angår handelsstålprodukter, er omregnet til den ækvivalente råstålsvægt, idet følgende koefficienter er anvendt fra 1971 at regne (de indtil 1970 anvendte koefficienter er anbragt i parentes):

Traktatens produkter:
 Ingots: 1,00; halvfabrikata: 1,17; coils: 1,20 (1,23); varmtvalset båndstål: 1,25 (1,23); skinnemateriale: 1,38 (1,30); grov- og mellemlader: 1,35 (1,42); fin- og universalplader: 1,31 (1,36); andre produkter i traktaten: 1,27.

Produkter uden for traktaten:

Trukket tråd: 1,30 (1,27); koldvalset båndstål og blankstål: 1,36; stålrør, svejdede: 1,35 (1,47); trukne: 1,47; smedede emner: 1,26 (1,23).
 Specialstålprodukter er omregnet ved hjælp af forhøjede koefficienter.

(a) Erzeugung (Strangguß-Halbzeug in Normalguß-Blockgewicht umgerechnet) + Schrottverbrauch in den Walzwerken + Einfuhr — Ausfuhr ± Lagerbewegung bei den Werken und Händlern. Die ein- und ausgeführten Mengen und die Lagerbewegung werden ab 1971 mit folgenden Einsatzzahlen (für Massenstahl) auf Rohblockgewicht umgerechnet (die bis 1970 benutzten Koeffizienten sind in Klammern gesetzt):

Erzeugnisse des Vertrages:
 Rohblöcke: 1,00; Halbzeug: 1,17; Warmbreitband: 1,20 (1,23); Bandstahl, warm gewalzt: 1,25 (1,23); Oberbaumaterial: 1,38 (1,30); Grob- und Mittelbleche: 1,35 (1,42); Feinbleche und Breitflachstahl: 1,31 (1,36); übrige Vertragserzeugnisse: 1,27.

Erzeugnisse außerhalb des Vertrages:

Gezogener Draht: 1,30 (1,27); Kaltband und Blankstahl: 1,36; Stahlröhre, geschweißt: 1,35 (1,47); nahtlos: 1,47; Schmiedestücke: 1,26 (1,23).
 Erzeugnisse aus Edelstahl werden mit entsprechend höheren Koeffizienten hochgerechnet.

(a) Production (continuously cast semi-finished products are converted to normal ingot weight) + scrap consumption in the rolling mills + imports — exports ± variations in stocks (at works and stockholders). Tonnages imported and exported and variations in stocks were converted into ingot equivalent since 1971 by the following coefficients (for ordinary steel) (the coefficients used up to 1970 have been put in parentheses):

Products falling under the Treaty:

Ingots: 1,00; semi-finished products: 1,17; coils: 1,20 (1,23); strip, hot rolled: 1,25 (1,23); railway track material: 1,38 (1,30); medium and heavy plate: 1,35 (1,42); sheet and universal plates: 1,31 (1,36); other products falling under the Treaty: 1,27.

Products not falling under the Treaty:

Drawn wire: 1,30 (1,27); cold reduced strip and bright steel bars: 1,36; steel tubes, welded: 1,35 (1,47) seamless: 1,47; forgings: 1,26 (1,23).
 Special steel products have been converted by appropriately increased coefficients.

Consommation apparente d'acier brut, par pays, et en kg par habitant (taux annuel), dans la Communauté (a)

4

Consumo apparente di acciaio grezzo, per paesi e in kg per abitante (tasso annuo), nella Comunità (a)

Berekend verbruik van ruwstaal per land van de Gemeenschap — Totaal en in kg per hoofd van de bevolking (op jaarbasis) (a)

A) En considérant seulement dans le commerce extérieur les produits du traité CECA

Considerati nel commercio estero solamente i prodotti del trattato CECA

Alleen rekening houdend met de produkten die onder EGKS-Verdrag vallen

Kg

	Deutschland (BR)	France	Italia	Nederland	UEBL BLEU	EUR 6	United Kingdom	Ireland	Danmark	EUR 9
1967	511	360	320	273	410	393	399	84	302	389
1968	607	374	344	296	440	438	425	98	309	430
1969	697	456	371	343	528	506	442	111	399	485
1970	707	456	383	336	516	511	453	114	387	493
1971	660	438	349	316	557	482	417	108	339	461
1972	697	466	395	315	520	513	410	110	390	483
1973	739	500	449	332	587	555	462	139	386	527
1974	694	488	455	329	656	542	427	140	410	510
1968 1	554	400	331	313	385	423
2	613	327	349	296	438	429
3	640	346	321	292	389	432
4	617	434	372	283	546	471
1969 1	647	474	392	330	463	496
2	704	472	411	346	559	526
3	724	405	366	343	522	498
4	708	470	319	349	566	500
1970 1	742	486	408	309	548	538
2	745	491	397	385	585	544
3	716	383	366	327	530	490
4	622	461	358	319	399	471
1971 1
2
3
4
1972 1
2
3
4
1973 1
2
3
4
1974 1
2
3
4

(a) Production (demi-produits de coulée continue convertis en lingots de coulée normale) + consommation de ferraille dans les laminoirs + importations — exportations ± variations des stocks (stocks en usines sid. et chez les négociants). On a converti en équivalent lingot les tonnages importés et exportés et les variations des stocks en utilisant pour les produits en acier courant les coefficients suivants à partir de 1971 (les coefficients utilisés jusqu'à 1970 ont été mis entre parenthèses):
 Produits du Traité :
 Lingots : 1,00; Demi-produits : 1,17; Coils : 1,20 (1,23); Feuillards à chaud : 1,25 (1,23); Matériel de voie : 1,38 (1,30); Tôles fortes et moyennes : 1,35 (1,42); Tôles fines et larges plats : 1,31 (1,36); Autres produits du Traité : 1,27.
 Produits hors-Traité :
 Fil tréfilé : 1,30 (1,27); Feuillards à froid et barres étirées : 1,36; Tubes d'acier, soudés : 1,35 (1,47), sans soudure : 1,47; Pièces forgées : 1,26 (1,23).
 Les produits en aciers fins et spéciaux ont été convertis à l'aide de coefficients majorés.

(a) Produzione (semiprodotto di colata continua convertiti in lingotti di colata normale) + consumo di rottame nei laminatoi + importazioni — esportazioni ± variazione delle scorte presso gli stabilimenti e presso i commercianti. Sono stati convertiti in equivalente di acciaio grezzo i quantitativi importati ed esportati e le variazioni delle scorte utilizzando per i prodotti di acciaio comune i coefficienti seguenti, a partire dal 1971 (i coefficienti utilizzati fino al 1970 figurano fra parentesi):
 Prodotti del Trattato :
 Lingotti : 1,00; Semiprodotto : 1,17; Coils : 1,20 (1,23); Nastri a caldo : 1,25 (1,23); Materiale per binari : 1,38 (1,30); Lamiera spesse e medie : 1,35 (1,42); Lamiera sottili e larghi piatti : 1,31 (1,36); Altri prodotti del Trattato : 1,27.
 Prodotti non considerati nel Trattato :
 Fili trafilati : 1,30 (1,27); Nastri laminati a freddo e prodotti stirati : 1,36; Tubi d'acciaio saldati : 1,35 (1,47); Non saldati : 1,47; Prodotti forgiati : 1,26 (1,23).
 I prodotti in acciai fini e speciali sono stati convertiti per mezzo di coefficienti aumentati.

(a) Produktie (continu gegoten halfafabrieken omgerekend in normaal blokgewicht) + verbruik van schroot in de walsen + invoer — uitvoer ± voorraadschommelingen in de bedrijven en bij de handelaren.
 De in- en uitgevoerde hoeveelheden en de voorraadschommelingen worden vanaf 1971 omgerekend in ruwstaal equivalent met toepassing van de volgende coëfficiënten voor gewoon staal (de tot 1970 toegepaste coëfficiënten zijn tussen haakjes geplaatst):
 Produkten die onder het Verdrag vallen :
 Blokken : 1,00; halfafrikaat : 1,17; warmgewalst breedband : 1,20 (1,23); warm gewalst bandstaal : 1,20 (1,23); spoorwegmateriaal : 1,38 (1,30); dikke en middel-dikke plaat : 1,35 (1,42); dunne plaat en universeelstaal : 1,31 (1,36); andere produkten die onder het Verdrag vallen : 1,27.
 Produkten die niet onder het Verdrag vallen :
 Getrokken draad : 1,30 (1,27); koud gewalst bandstaal en getrokken materiaal : 1,36; gelaste stalen buizen : 1,35 (1,47); naadloze stalen buizen : 1,47; smed-rijprodukten : 1,26 (1,23).
 Op produkten van speciale staalsoorten wordt een dienovereenkomstig hogere coëfficiënt toegepast.

Beregnet forbrug af råstål, pr. land, og i kg pr. indbygger (årsbasis) i Fællesskabet (a)

Marktversorgung mit Rohstahl nach Ländern der Gemeinschaft, insgesamt und in kg pro Kopf der Bevölkerung (Jahresniveau) (a)

Apparent consumption of crude steel by country and in kg per capita (annual basis) in the Community (a)

B) Beregningerne medtager i udenrigshandelen produkter, der ikke omfattes af EKSF-traktaten (b)

Berechnet unter Einbeziehung der nicht unter den EGKS-Vertrag fallenden Erzeugnissen in den Außenhandel (b)

Including in foreign trade products not falling under the ECSC-Treaty (b)

1000 t

	Deutschland (BR)	France	Italia	Nederland	UEBL BLEU	EUR 6	United Kingdom	Ireland	Danmark	EUR 9
1967	27 827	17 458	16 286	4 018	3 379	68 968	21 432	299	1 646	92 345
1968	33 732	18 274	17 646	4 438	3 505	77 595	23 097	350	1 666	102 708
1969	39 515	22 323	19 558	5 036	4 250	90 682	23 993	398	2 189	117 262
1970	40 283	22 390	20 608	5 284	4 202	92 767	24 219	407	2 160	119 553
1971	37 245	22 007	18 550	5 101	4 753	87 626	22 505	466	1 920	112 517
1972	39 963	23 727	20 649	4 991	4 225	93 555	22 223	502	2 199	118 479
1973	41 580	25 536	23 802	5 315	4 800	101 033	25 413	545	2 305	129 296
1974	36 927	24 762	23 698	5 305	5 620	96 312	23 720	539	2 397	122 968
1968 1	7 672	4 856	4 202	1 198	750	18 678
2	8 653	3 981	4 481	1 081	868	19 064
3	8 939	4 177	4 153	1 080	761	19 110
4	8 468	5 260	4 810	1 079	1 126	20 743
1969 1	9 112	5 806	5 186	1 144	905	22 153
2	9 978	5 753	5 317	1 303	1 130	23 481
3	10 359	4 990	4 762	1 287	1 074	22 472
4	10 066	5 774	4 293	1 302	1 141	22 576
1970 1	10 595	5 919	5 489	1 241	1 097	24 341
2	10 690	6 058	5 339	1 486	1 191	24 764
3	10 148	4 739	4 970	1 259	1 135	22 251
4	8 850	5 674	4 810	1 298	779	21 411
1971 1
2
3
4
1972 1
2
3
4
1973 1
2
3
4
1974 1
2
3
4

(a) Fremstilling (halvfabrikata fra strengstøbeanlæg omregnet til normal råstålsvægt) + skrotforbrug i valseværkerne + indførsel — udførsel ± lagerbevægelser i værkerne og hos forhandlerne (lagre i stålværker og hos forhandlere). De importerede og eksporterede mængder samt lagerbevægelserne, hvad angår handelsstålprodukter, er omregnet til den ækvivalente råstålsvægt, idet følgende koefficienter er anvendt fra 1971 at regne (de indtil 1970 anvendte koefficienter er anbragt i parentes):
 Traktatens produkter:
 Ingots: 1,00; halvfabrikata: 1,17; coils: 1,20 (1,23); varmtvalset båndstål: 1,25 (1,23); skinnemateriale: 1,38 (1,30); grov- og melleplader: 1,35 (1,42); fin- og universalsplader: 1,31 (1,36); andre produkter i traktaten: 1,27.
 Produkter uden for traktaten:
 Trukket tråd: 1,30 (1,27); koldvalset båndstål og blankstål: 1,36; stålror, svejdede: 1,35 (1,47), trukne: 1,47; smedede emner: 1,26 (1,23).
 Specialstålprodukter er omregnet ved hjælp af forhøjede koefficienter.

(b) Rør, trukket tråd, koldvalset båndstål, og koldformede profiler, blanktrukket materiale, smedegods.

(a) Erzeugung (Strangguss-Halbzeug in Normalguss-Blockgewicht umgerechnet) + Schrottverbrauch in den Walzwerken + Einfuhr — Ausfuhr ± Lagerbewegung bei den Werken und Händlern. Die ein- und ausgeführten Mengen und die Lagerbewegung werden ab 1971 mit folgenden Einsatzzahlen (für Massenstahl) auf Rohblockgewicht umgerechnet (die bis 1970 benutzten Koeffizienten sind in Klammern gesetzt):
 Erzeugnisse des Vertrages:
 Rohblöcke: 1,00; Halbzeug: 1,17; Warmbreitband: 1,20 (1,23); Bandstahl, warm gewalzt: 1,25 (1,23); Oberbaumaterial: 1,38 (1,30); Grob- und Mittelbleche: 1,35 (1,42); Feinbleche und Breittflachstahl: 1,31 (1,36); übrige Vertragserzeugnisse: 1,27.
 Erzeugnisse außerhalb des Vertrages:
 Gezogener Draht: 1,30 (1,27); Kaltband und Blankstahl: 1,36; Stahlrohre, geschweißt: 1,35 (1,47), nahtlos: 1,47; Schmiedestücke: 1,26 (1,23).
 Erzeugnisse aus Edlestahl werden mit entsprechend höheren Koeffizienten hochgerechnet.

(b) Rohre, gezogener Draht, Kaltband und Kaltbandprofile, blankgezogenes Material, Schmiedeerzeugnisse.

(a) Production (continuously cast semi-finished products are converted to normal ingot weight) + scrap consumption in the rolling mills + imports — exports ± variations in stocks (at works and stockholders). Tonnes imported and exported and variations in stocks were converted into ingot equivalent since 1971 by the following coefficients (for ordinary steel). (The coefficients used up to 1970 have been put in parentheses):
 Products falling under the Treaty:
 Ingots: 1,00; semi-finished products: 1,17; coils: 1,20 (1,23); strip, hot rolled: 1,25 (1,23); railway track material: 1,38 (1,30); medium and heavy plate: 1,35 (1,42); sheet and universal plates: 1,31 (1,36); other products falling under the Treaty: 1,27.
 Products not falling under the Treaty:
 Drawn wire: 1,30 (1,27); cold reduced strip and bright steel bars: 1,36; steel tubes, welded: 1,35 (1,47), seamless: 1,47; forgings: 1,26 (1,23).
 Special steel products have been converted by appropriately increased coefficients.

(b) Tubes, drawn wire, cold-reduced strip, cold roll-formed products, drawn products, forgings.

Consommation apparente d'acier brut, par pays, et en kg par habitant (taux annuel), dans la Communauté (a)

4

Consumo apparente di acciaio grezzo, per paesi e in kg per abitante (tasso annuo), nella Comunità (a)

Berekend verbruik van ruwstaal per land van de Gemeenschap — Totaal en in kg per hoofd van de bevolking (op jaarbasis) (a)

B) En incluant dans le commerce extérieur les produits hors traité CECA (b)

Conglobando nel commercio estero i prodotti non contemplati dal trattato CECA (b)

Met inbegrip van de niet onder het EGKS-Verdrag vallende produkten in de buitenlandse handel (b)

Kg

	Deutsch-land (BR)	France	Italia	Neder-land	UEBL BLEU	EUR 6	United Kingdom	Ireland	Danmark	EUR 9
1967	465	350	307	319	341	372	389	104	341	372
1968	561	363	328	349	351	415	418	120	342	412
1969	649	443	361	391	426	482	432	136	446	466
1970	654	441	378	405	419	489	435	138	438	473
1971	607	429	338	387	473	460	404	156	387	443
1972	648	459	380	374	420	489	398	167	441	465
1973	671	489	434	395	474	525	454	179	459	504
1974	595	472	428	392	555	497	423	175	475	477
1968 1	511	390	313	378	301	401
2	575	319	334	340	348	409
3	593	334	308	338	305	409
4	561	420	357	337	450	442
1969 1	601	462	384	356	363	472
2	656	457	393	404	453	499
3	679	396	351	398	430	476
4	659	427	316	401	456	478
1970 1	691	468	404	381	438	514
2	695	477	392	455	475	522
3	657	372	364	384	452	467
4	572	444	352	395	310	449
1971 1
2
3
4
1972 1
2
3
4
1973 1
2
2
4
1974 1
2
3
4

(a) Production (demi-produits de coulée continue convertis en lingots de coulée normale) + consommation de ferraille dans les laminoirs + importations — exportations ± variations des stocks (stocks en usines sid. et chez les négociants). On a converti en équivalent lingot les tonnages importés et exportés et les variations des stocks en utilisant pour les produits en acier courant les coefficients suivants à partir de 1971 (les coefficients utilisés jusqu'à 1970 ont été mis entre parenthèses) :

Produits du Traité :

Lingots : 1,00; Demi-produits : 1,17; Coils : 1,20 (1,23); Feuillards à chaud : 1,25 (1,23); Matériel de voie : 1,38 (1,30); Tôles fortes et moyennes : 1,35 (1,42); Tôles fines et larges plats : 1,31 (1,36); Autres produits du Traité : 1,27.

Produits hors-Traité :

Fil tréfilé : 1,30 (1,27); Feuillards à froid et barres étirées : 1,36; Tubes d'acier, soudés : 1,35 (1,47), sans soudure : 1,47; Pièces forgées : 1,26 (1,23).

Les produits en aciers fins et spéciaux ont été convertis à l'aide de coefficients majorés.

(b) Tubes, fil tréfilé, feuillards laminés à froid, profilés à froid, produits étirés, produits sidérurgiques forgés.

(a) Produzione (semiprodotto di colata continua convertiti in lingotti di colata normale) + consumo di rottame nei laminatoi + importazioni — esportazioni ± variazioni delle scorte presso gli stabilimenti e presso i commercianti. Sono stati convertiti in equivalente di acciaio grezzo i quantitativi importati ed esportati e le variazioni delle scorte utilizzando per i prodotti di acciaio comune i coefficienti seguenti, a partire dal 1971 (i coefficienti utilizzati fino al 1970 figurano fra parentesi) :

Prodotti del Trattato :

Lingotti : 1,00; Semiprodotto : 1,17; Coils : 1,20 (1,23); Nastri a caldo : 1,25 (1,23); Materiale per binari : 1,38 (1,30); Lamiera spesse e medie : 1,35 (1,42); Lamiera sottili e larghi piatti : 1,31 (1,36); Altri prodotti del Trattato : 1,27.

Prodotti non considerati nel Trattato :

Fili trafilati : 1,30 (1,27); Nastri laminati a freddo e prodotti stirati : 1,36; Tubi d'acciaio saldati : 1,35 (1,47); Non saldati : 1,47; Prodotti forgiati : 1,26 (1,23). I prodotti in acciai fini e speciali sono stati convertiti per mezzo di coefficienti aumentati.

(b) Tubi, fili trafilati, nastri laminati a freddo, profilati a freddo, prodotti stirati, prodotti siderurgici forgiati.

(a) Produktie (continuu gegoten halfafabrieken omgerekend in normaal blokgewicht) + verbruik van schroot in de walsenrijen + invoer — uitvoer ± voorraadschommelingen in de bedrijven en bij de handelaren.

De in- en uitgevoerde hoeveelheden en de voorraadschommelingen worden vanaf 1971 omgerekend in ruwstaal equivalent met toepassing van de volgende coëfficiënten voor gewoon staal (de tot 1970 toegepaste coëfficiënten zijn tussen haakjes geplaatst) :

Produkten die onder het Verdrag vallen :

Blokken : 1,00; halfafrikaat : 1,17; warmgewalst breedband : 1,20 (1,23); warm gewalst bandstaal : 1,20 (1,23); spoorwegmateriaal : 1,38 (1,30); dikke en middeldikke plaat : 1,35 (1,42); dunne plaat en universeelstaal : 1,31 (1,36); andere produkten die onder het Verdrag vallen : 1,27.

Produkten die niet onder het Verdrag vallen :

Getrokken draad : 1,30 (1,27); koud gewalst bandstaal en getrokken materiaal : 1,36; gelaste stalen buizen : 1,35 (1,47); naadloze stalen buizen : 1,47; smederijprodukten : 1,26 (1,23).

Op produkten van speciale staalsoorten wordt een dienovereenkomstig hogere coëfficiënt toegepast.

(b) Buizen, getrokken draad, koudgewalst bandstaal, koudgewalste profielen, getrokken materiaal en smederijprodukten.

Sammenlignende udvikling, pr. land, af tallene: — for råstålforbruget — for den samlede industriproduktion og for de metalforarbejdende industriers produktion

Vergleichende Gegenüberstellung der Entwicklung der Indizes der Marktversorgung mit Rohstahl, der industriellen Produktion sowie der metallverarbeitenden Industrie nach Ländern

Comparative trend, by country, in the indices for crude steel consumption, total industrial production and the production of the metalworking industries

Ø 1960-1964 = 100

	Industriproduktion · Industrielle Produktion · Industrial production Production industrielle · Produzione industriali · Industriële produktie									
	Deutschland (BR)	France	Italia	Nederland	UEBL BLEU	EUR 6	United Kingdom	Ireland	Danmark	EUR 9
A) Samlet indeks (a) · A) Gesamtindex (a) · A) General Index (a) A) Indice général (a) · A) Indice generale (a) · A) Algemene Index (a)										
1972	166	178	170	210	155	173				
1973	180	191	186	226	165	186				
1974										
1972 1	160	180	170	214	150	171				
2	171	184	176	210	162	178				
3	154	152	150	189	141	155				
4	180	195	184	231	167	188				
1973 1	175	197	173	232	164	183				
2	187	198	195	223	171	193				
3	167	163	175	202	151	169				
4	190	208	202	249	174	200				
1974 1	178	206	201	247	181	194				
2	190		211	238	188					
3	164		176	210	158					
4										
B) Metalforarbejdende Industri · B) Metallverarbeit. Ind. · B) Metalworking industry B) Incl. transform. des métaux · B) Ind. trasformatrici del metalli · B) Metaalverwerkende industrie										
1972	160	194	170	178	167	172				
1973	175	212	183	188	179	187				
1974										
1972 1	155	192	172	175	162	169				
2	168	203	183	184	166	181				
3	142	159	146	166	155	149				
4	175	220	177	189	186	189				
1973 1	169	211	147	178	180	179				
2	186	219	201	192	180	197				
3	156	176	172	176	165	165				
4	190	242	213	204	191	208				
1974 1	172	235	202	194	205	195				
2	188		221		213					
3	152		173		175					
4										

(a) Uden byggefag

(b) Beregningerne gælder kun fællesskabsprodukter for udenrigshandelens vedkommende (jvnfr. tabel 4 A)

(c) Beregningerne medtager udenrigshandelen med jern- og stålprodukter, der ikke omfattes af traktaten (jvnfr. tabel 4 B)

(a) Ohne Baugewerbe

(b) Berechnet unter Beschränkungen auf die dem Gemeinsamen Markt zugehörigen Erzeugnisse (siehe Tabelle 4 A)

(c) Berechnet unter Einbeziehung des Außenhandels mit Eisen- und Stahlerzeugnissen, die nicht unter den Vertrag fallen (siehe Tabelle 4 B)

(a) Excluding the building industry

(b) Calculated by considering only Common Market products in foreign trade (see Table 4 A)

(c) Calculated by including in foreign trade iron and steel products not falling under the Treaty (see Table 4 B)

Évolution comparée, par pays, des indices: — de la consommation d'acier brut — de l'ensemble de la production industrielle — et de la production des industries transformatrices des métaux

5

Evoluzione comparata, per paese, degli indici: del consumo di acciaio grezzo, della produzione industriale complessiva, e della produzione delle industrie di trasformazione dei metalli

Vergelijking van het verloop van het staalverbruik en van de produktie-indices in het algemeen zowel als van de metaalverwerkende industrie per land

Ø 1960-1964 = 100

Markedsforsyning med råstål · Marktversorgung mit Rohstahl · Apparent consumption of crude steel Consommation apparente d'acier brut · Consumo apparente di acciaio grezzo · Berekend staalverbruik										
Deutschland (BR)	France	Italia	Nederland	UEBL BLEU	EUR 6	United Kingdom	Ireland	Danmark	EUR 9	
C) Varianten I (b) · C) Variante I (b) · C) Variant I (b) C) Variante I (b) · C) Variante I (b) · C) Variant I (b)										
141	155	179	141	148	151	107	188	161	141	1972
151	168	205	150	169	166	122	240	161	155	1973
142	165	210	141	188	163	113	245	171	151	1974
.	1 1972
.	2
.	3
.	4
.	1 1973
.	2
.	3
.	4
.	1 1974
.	2
.	3
.	4
D) Varianten II (c) · D) Variante II (c) · D) Variant II (c) D) Variante II (c) · D) Variante II (c) · D) Variant II (c)										
140	160	177	151	151	155	108	249	162	142	1972
146	172	204	161	172	165	124	271	170	155	1973
130	167	203	160	202	158	116	268	177	148	1974
.	1 1972
.	2
.	3
.	4
.	1 1973
.	2
.	3
.	4
.	1 1974
.	2
.	3
.	4

(a) Non compris le bâtiment

(b) Calculée en considérant seulement dans le commerce extérieur les produits du marché commun (voir tableau 4 A)

(c) Calculée en incluant dans le commerce extérieur les produits sidérurgiques hors traité (voir tableau 4 B)

(a) Esclusa l'edilizia

(b) La variante è calcolata considerando nel commercio estero soltanto i prodotti del mercato comune (cfr. tabella 4 A)

(c) La variante è calcolata comprendendo nel commercio estero i prodotti siderurgici non contemplati dal trattato (cfr. tabella 4 B)

(a) Uitzonderd bouwnijverheid

(b) Berekening beperkt tot die artikelen, welke onder het Verdrag van de gemeenschappelijke markt vallen (zie tabel 4 A)

(c) Bij de berekening zijn de niet onder het Verdrag vallende produkten in de buitenlandse handel meegeteld (zie tabel 4 B)

Værdimæssig betydning af de til EKSF i medfør af beslutning 22-66 (a) forud anmeldte investeringsprojekter, efter projektkategori, for hele Fællesskabet (*)

Wertmäßige Bedeutung der Investitionsprojekte nach Anlagegruppen für die Gemeinschaft insgesamt, welche im voraus, entsprechend der Entscheidung 22-66 (a) an die EGKS gemeldet worden sind (*)

Value of investment projects notified in advance to the ECSC pursuant to Decision 22-66 (a) by project category, for the whole Community (*)

Importance en valeur, des projets d'investissement déclarés à l'avance à la CECA au titre de la décision 22-66 (a) par catégories de projets, pour l'ensemble de la Communauté (*)

Ammontare dei progetti di investimento dichiarati preventivamente alla CECA a mente della decisione n. 22-66 (a) per categoria di progetti, e per l'insieme della Comunità (*)

Investeringsprojecten van tevoren aan de EGKS gemeld volgens het besluit 22-66 (a) verdeeld naar soort project (in geldwaarde) (*)

Mio UC

(b)	Jern- og stålindustri · Eisen- und Stahlindustrie · Iron and steel industry Industrie sidérurgique · Industria siderurgica · IJzer- en staalindustrie					Jernminer i alt Eisenerzbergbau Insgesamt Iron ore mines total	I alt Insgesamt Total Totale Totaal (5 + 6)
	Højovne Hochöfen Blast furnaces Hauts fourneaux Altiforni Hoogovens (c)	Stålværker Stahlwerke Steelmaking Acieries Acciaierie Staalfabrieken	Valseværker Walzwerke Rolling mills Laminoirs Laminatoi Walsenrijen	Andre Sonstige Other Autres Altri Andere	I alt Zusammen Total Total Totaal		
	1	2	3	4	5		
1971	77	127	227	238	669	—	669
1972	114	211	364	81	770	—	770
1973	144	165	314	71	694	8	702
1974	278	523	1 156	327	2 284	—	2 284
1973 I—VI	98	93	205	9	405	8	413
VII—XII	46	72	109	2	289	—	289
1974 I—VI	81	143	465	69	758	—	758
VII—XII	197	380	691	68	1 526	—	1 526
1975 I—VI	216	249	477	254	1 161	—	1 161

(a) N.B. Bør ikke forveksles med de allerede foretagne investeringer. Der er her kun tale om værdien af de store projekter (som skal anmeldes til EKSF mindst tre måneder før deres igangsættelse)

— nyinstallationer, hvor udgifterne anlås at overstige 500 000 EMA regningsenheder (Fra 1.9.73 5 000 000 EMA)

— udskiftninger eller ombygninger, hvor udgifterne skønnes at overstige 1 000 000 EMA regningsenheder (Fra 1.9.73 5 000 000 EMA)

Det drejer sig bl.a. om stålværksprojekter uden hensyn til de forudsete udgifter.

Disse projekter, der skal finde sted i nær fremtid, svarer derfor ikke til de samlede investeringsudgifter, som værkerne har planlagt for fremtiden. Disse bliver (ligesom tidligere foretagne investeringsudgifter) registreret ved en særlig årlig rundspørge, hvis resultater er genstand for en særlig offentliggørelse. De projekter, der anmeldes til EKSF, kan ændres, opgives eller udsættes i løbet af det år, der følger deres deponering hos EKSF. Ovenstående tabeller angiver således kun de investeringsbeslutninger, som jern- og stålværkerne har truffet i det pågældende tidsrum.

(b) Tidsrum i hvilke projekterne er blevet anmeldt til EKSF.

(c) Højovne og øvrige råjernsframstillingsanlæg, højovnskoksværker og agglomereringsanlæg

(*) Fra 1.1.74 Det udvidede Fællesskab

(a) N.B.: Nicht zu verwechseln mit den bereits vorgenommenen Investitionen. Es handelt sich hier lediglich um den Geldwert der Großprojekte (deren Inangriffnahme 3 Monate vorher der EGKS mitgeteilt werden muß).

— Neuanlagen, deren voraussichtliche Aufwendungen 500 000 \$ überschreiten (ab 1.9.73 5 000 000 \$)

— Ersatz- oder Umbauten, deren voraussichtliche Aufwendungen 1 000 000 \$ überschreiten (ab 1.9.73 5 000 000 \$)

Es handelt sich u.a. um Stahlwerksprojekte unabhängig von den vorgesehenen Aufwendungen.

Diese Projekte, die für die nahe Zukunft angekündigt sind, stimmen deshalb nicht mit den gesamten Investitionsaufwendungen überein, die von den Hütten für die Zukunft vorgesehen sind. Letztere werden (ebenso wie die in der Vergangenheit getätigten Aufwendungen) mit Hilfe der besonderen Jahresumfrage über die Investitionen erfragt; die Resultate dieser Erhebung sind Gegenstand einer besonderen Veröffentlichung. Die der EGKS gemeldeten Projekte können im Laufe der Jahre, die der Hinterlegung bei der EGKS folgen, hinsichtlich ihrer Ausführung modifiziert, aufgegeben oder zurückgestellt werden.

Die vorstehende Tabelle vermittelt somit lediglich Angaben über die gefaßten Investitionsbeschlüsse der Hüttenwerke im Laufe des betreffenden Zeitraums.

(b) Zeiträume, während denen die Projekte der EGKS gemeldet worden sind

(c) Hochöfen und sonstige Roheisenerzeugungsanlagen, Hüttenkokereien und Sinteranlagen

(*) Ab 1.1.74 Erweiterte Gemeinschaft

(a) N.B. Not to be confused with investments already made.

This includes only the value of major projects (which have to be notified to the ECSC at least three months before they are put in hand) for

— new plant on which the foreseeable expenditure exceeds 500,000 E.M.A. units of account (From 1.9.73 5,000,000 units of account)

— replacements or conversions for which the foreseeable expenditure exceeds 1,000,000 E.M.A. units of account (From 1.9.73 5,000,000 units of account)

It also includes projects for steel plant, whatever their value.

Consequently these projects, notified for the near future, do not correspond to total investment expenditure planned by the works for the future, which (like actual investment expenditure in the past) are recorded by an annual survey, the results of which are published separately. Projects notified to the ECSC may be modified, abandoned or postponed in the months or years following their notification to the ECSC. The above table only provides information on 'investment decisions' made by the steel companies during the period concerned.

(b) Periods during which projects were notified to the ECSC

(c) Blast furnaces and other plant producing pig iron, steelworks coking plant and sinter plant

(*) From 1.1.74 the Enlarged Community

(a) N.B.: Ne pas confondre avec les investissements réalisés.

Il s'agit seulement de la valeur des grands projets (qui doivent être annoncés à la CECA au moins trois mois avant leur début d'exécution) :

— d'installations nouvelles dont la dépense prévisible dépasse 500 000 unités de compte A.M.E. (a/c 1.9.73 5 000 000 unités de compte)

— de remplacement ou de transformation dont la dépense prévisible dépasse 1 000 000 d'unités de compte A.M.E. (a/c 1.9.73 5 000 000 unités de compte)

Il s'agit en outre des projets concernant les aciéries, quelles que soient les valeurs en cause.

Ces projets, annoncés pour le proche avenir, ne correspondent donc pas aux dépenses totales d'investissement prévues par les usines qui sont recensées (de même que les dépenses d'investissement effectivement réalisées dans le passé) au moyen d'une enquête annuelle, particulière, dont les résultats font l'objet d'une diffusion séparée. Les projets déclarés à la CECA peuvent être modifiés, abandonnés ou retardés dans leur exécution au cours des mois ou des années qui suivront leur dépôt à la CECA. Le tableau ci-dessus fournit donc seulement des indications sur les « décisions d'investir », intervenues au cours du temps dans les sociétés sidérurgiques

(b) Périodes au cours desquelles les projets ont été déclarés à la CECA

(c) Hauts fourneaux et autres installations productrices de fonte y compris les cokeries sidérurgiques et les agglomérations

(*) A/c 1.1.74 Communauté élargie

(a) N.B.: Non confondere con gli investimenti realizzati. Si tratta unicamente del valore dei grandi progetti (che devono essere dichiarati alla CECA tre mesi prima dell'inizio dell'esecuzione) :

— di nuovi impianti la cui spesa prevedibile superi 500 000 unità di conto A.M.E. (dall' 1.9.73 5 000 000 unità di conto)

— di sostituzione o di trasformazione la cui spesa prevedibile superi 1 000 000 di unità di conto A.M.E. (dall' 1.9.73 5 000 000 unità di conto)

Si tratta inoltre dei progetti concernenti le acciaierie, a prescindere dall'ammontare della spesa prevedibile.

Questi progetti, annunciati per il prossimo avvenire, non corrispondono pertanto alle spese totali di investimento previste dagli stabilimenti; tali spese sono state rilevate (alla stessa stregua delle spese di investimento effettivamente sostenute nel passato) mediante un'inchiesta annuale, particolare, i cui risultati sono oggetto di una pubblicazione separata.

I progetti dichiarati alla CECA possono essere modificati, abbandonati o ritardati nella loro esecuzione nel corso dei mesi o anni successivi alla loro presentazione alla CECA.

La tabella di cui sopra fornisce pertanto esclusivamente indicazioni sulle « decisioni d'investimento » intervenute nel frattempo nelle società siderurgiche.

(b) Periodi durante i quali i progetti sono stati dichiarati alla CECA

(c) Altiforni ed altri impianti per la produzione di ghisa, ivi comprese le cokerie siderurgiche e le fabbriche di agglomerati

(*) Dall' 1.1.74 Comunità ampliata

(a) N.B.: Te onderscheiden van de reeds uitgevoerde investeringen.

Het gaat hierbij slechts om de geldwaarde van de grote projecten (welke 3 maanden voor de aanvang der werkzaamheden aan de EGKS moeten worden medegedeeld) :

— Nieuwe installaties, waarvoor de voorzienbare uitgaven de 500 000 rekeneenheden EMO (= \$ 1) zullen overschrijden (vanaf 1.9.73 \$ 5 000 000)

— Vervangingen of verbouwingen waarvoor de voorzienbare uitgaven \$ 1 000 000 overschrijden (vanaf 1.9.73 \$ 5 000 000)

Het gaat o.a. om staalprojecten, onafhankelijk van de verwachte uitgaven. Deze projecten, welke voor de naaste toekomst aangekondigd zijn, komen daarom niet overeen met de totale investeringsuitgaven, welke door de bedrijven voor de toekomst zijn gepland.

De laatste worden (evenals de in het verleden gedane uitgaven) door middel van de speciale jaarlijkse enquête aangaande de investeringen geënuquéerd; de resultaten van deze enquête zijn het onderwerp van een speciale publicatie. De aan de EGKS gemelde projecten kunnen in de loop van de jaren volgende op de melding worden gewijzigd, uitgesteld of opgegeven.

De bovenstaande tabel verschaft dus slechts gegevens omtrent investeringen waartoe de ijzer- en staalbedrijven in de loop van de betreffende periode hebben besloten

(b) Periodes, gedurende welke de projecten aan de EGKS zijn gemeld

(c) Hoogovens en overige ruwijzerproductie-installaties, hoogovencokesfabrieken en sinterinstallaties

(*) Vanaf 1.1.74 uitgebreide Gemeenschap

Sammenlignende udvikling af den størst mulige årsproduktion af råjern (a) samt af den faktisk opnåede produktion

Vergleichende Gegenüberstellung der Entwicklung der höchstmöglichen Jahreserzeugung an Roheisen (a) und der tatsächlichen Erzeugung

Comparative trends of maximum possible production and actual production of pig iron (a)

Evolution comparée de la production maximum possible de fonte brute (a) et de la production effectivement réalisée

Raffronto dell'evoluzione della produzione massima possibile di ghisa grezza (a) e della produzione effettivamente realizzata

Vergelijking van het verloop van de hoogst mogelijke jaarproductie van ruwijzer (a) met de werkelijke produktie

7

1000 t — %

	Deutschland	France	Italia	Nederland	UEBL · BLEU		EUR 6	United Kingdom	EUR 9
					Belgique België	Luxembourg			

A) Størst mulige årsproduktion (b)
 A) Höchstmögliche Erzeugung im Laufe des Jahres (b)
 A) Maximum possible production during the year (b)
 A) Production maximum possible en cours d'année (b)
 A) Produzione massima possibile nel corso dell'anno (b)
 A) Hoogst mogelijke produktie in de loop van het jaar (b)

1967	36 370	19 320	8 700	2 600	11 290	5 050	83 330		
1968	36 760	19 570	8 780	2 900	12 300	5 055	85 365		
1969	37 420	19 945	9 590	3 500	12 670	5 190	88 315		
1970	40 060	21 210	10 690	3 800	13 100	5 300	94 160		
1971	42 300	21 380	11 870	4 400	13 420	5 320	99 190		
1972	42 700	21 970	12 470	4 900	14 025	5 370	101 435		
1973	44 310	22 750	13 920	5 500	14 100	5 500	106 080	18 300	124 380
1974	46 095	25 160	13 755	5 000	14 390	5 730	110 130	17 650	127 780
1975 (c)	48 285	27 655	16 800	5 000	14 860	5 830	118 430	18 770	137 200

B) Faktiske årsproduktion · Tatsächliche Jahreserzeugung · Actual annual production
 B) Production annuelle effectivement réalisée · Produzione annua effettivamente realizzata · Werkelijke jaarlijkse produktie

1967	27 366	15 692	7 312	2 579	8 994	3 960	65 902		
1968	30 305	16 414	7 842	2 821	10 448	4 308	72 139		
1969	33 764	18 128	7 795	3 461	11 313	4 865	79 326		
1970	33 627	19 128	8 354	3 594	10 955	4 810	80 467		
1971	29 990	18 323	8 554	3 759	10 525	4 588	75 740		
1972	32 003	18 988	9 446	4 289	11 895	4 671	81 293		
1973	36 828	20 302	10 098	4 707	12 767	5 089	89 792	17 067	106 858
1974	40 221	22 517	11 761	4 804	13 152	5 468	97 924	14 155	112 079

C) Forholdet · Verhältnis · Ratio $\frac{B}{A}$ % Rapport · Rapporto · Verhouding

1967	75,2	81,2	84,0	99,2	79,7	78,4	79,1		
1968	82,4	83,9	89,3	97,3	84,9	85,2	84,5		
1969	90,2	90,9	81,3	99,0	89,3	93,8	89,8		
1970	83,9	90,2	78,1	94,6	83,6	90,8	85,5		
1971	70,9	83,7	72,1	85,4	78,4	86,2	76,4		
1972	74,9	86,4	75,7	87,5	84,8	87,0	80,1		
1973	83,1	89,2	72,5	85,6	90,5	92,5	84,6	93,3	85,9
1974	87,3	89,5	85,5	96,1	91,4	95,4	88,9	80,2	87,7

- (a) Inklusive spejlejern og kulstofholdigt ferromangan
- (b) De minimale afvigelser mellem dataene vedrørende den størst mulige produktion og dem, der er angivet i en særlig beretning vedrørende investeringer, skyldes korrektioner, der er foretaget efter afslutningen af denne investeringsrapport
- (c) Overslag foretaget i begyndelsen af året. For de øvrige år er tallene korrigeret på grundlag af den årlige investeringsrundspørge for at tage højde for det faktiske tidspunkt for igangsættelse af nye produktionsanlæg eller definitiv standsning af gamle anlæg

- (a) Einschließlich Spiegeleisen und Hochofenferromangan
- (b) Die geringfügigen Abweichungen zwischen diesen Angaben über die höchstmögliche Erzeugung und den in einem besonderen Bericht veröffentlichten Ergebnissen der Investitionserhebung sind auf Berichtigungen zurückzuführen, die nach Abschluß dieser Erhebung vorgenommen worden sind
- (c) Zu Beginn des Jahres ermittelte Vorausschätzungen. Für die übrigen Jahre berichtete Zahlen aufgrund der jährlichen Investitionsumfrage, um den tatsächlichen Zeitpunkt der Inbetriebnahme neuer Erzeugungsanlagen oder der endgültigen Stilllegung alter Anlagen zu berücksichtigen

- (a) Including spiegeleisen and high-carbon ferro-manganese
- (b) The minor differences between these figures of maximum possible production and figures published in a special report on investment are due to corrections made after the report on investment had been completed
- (c) Estimates made at the beginning of the year. For other years, corrected figures based on the annual investment survey, taking account of the actual dates of the commissioning of new plant or final shutdown of old plant

- (a) Y compris Spiegel et ferro-manganèse carburé
- (b) Les différences peu importantes entre ces données sur la production maximum possible et celles publiées dans un rapport séparé concernant les investissements, proviennent de corrections effectuées après l'établissement du rapport sur les investissements
- (c) Données prévisionnelles établies en début d'année. Pour les autres années chiffres rectifiés d'après l'enquête annuelle sur les investissements pour tenir compte des dates réelles d'entrée en fonctionnement des nouveaux appareils de production ou d'arrêt des anciennes installations définitivement arrêtées
- (a) Ivi compresi la ghisa speculare e il ferro-manganese carburato
- (b) Le piccole differenze tra le cifre della produzione massima possibile e le cifre pubblicate in un rapporto concernente gli investimenti, sono dovute a delle rettificazioni apportate in un secondo tempo
- (c) Si tratta di stime effettuate all'inizio dell'anno. Per gli altri anni si tratta di cifre rettificata sulla base dell'inchiesta annuale sugli investimenti a fine di tener conto delle date effettive dell'entrata in esercizio dei nuovi impianti di produzione o di messa fuori servizio dei vecchi impianti

- (a) Met inbegrip van spiegelijzer en hoogoven-ferromangaan
- (b) De kleine verschillen tussen deze cijfers, betreffende de maximum produktie, en de in een speciale uitgave gepubliceerde resultaten der investerings-enquête, vloeien voort uit verbeteringen welke na het afsluiten van deze enquête zijn aangebracht
- (c) Ramingen, aangegeven in het begin van het jaar. Voor de overige jaren werden de cijfers herzien op basis van de jaarlijkse investerings-enquête, ten einde met het juiste tijdstip van inbedrijfstelling van nieuwe installaties of het stilleggen van oude installaties rekening te houden

Sammenlignende udvikling, pr. land, af den størst mulige årsproduktion af råstål (a) samt af den faktisk opnåede produktion og anført pr. fremstillingsproces for hele Fællesskabet (*)

Vergleichende Gegenüberstellung der Entwicklung der höchstmöglichen Jahreserzeugung an Rohstahl (a) und der tatsächlichen Erzeugung nach Ländern sowie nach Erzeugungsverfahren für die Gemeinschaft insgesamt (*)

Comparative trends of maximum possible annual production and actual production of crude steel (a) by country and by production process for the whole Community (*)

1000 t — %

	Deutschland (BR)	France	Italia	Nederland	UEBL · BLEU		EUR 6	United Kingdom	Ireland	Danmark	EUR 9
					Belgique België	Luxembourg					
					1	2					
A) Størst mulige årsproduktion (b) A) Höchstmögliche Erzeugung im Laufe des Jahres (b) A) Maximum possible production during the year (b)											
1967	47 800	23 790	19 150	3 495	12 385	5 660	112 283				
1968	47 870	24 250	19 600	3 850	13 850	5 635	115 103				
1969	50 580	24 730	20 180	4 900	14 315	5 920	120 625				
1970	53 100	26 130	21 240	5 310	14 830	6 025	126 635				
1971	57 875	27 210	22 650	5 595	15 650	6 125	135 105				
1972	57 000	27 640	25 280	5 920	16 740	6 185	138 765				
1973	58 800	28 080	28 040	6 110	16 850	6 490	144 370	28 750	125	560	173 805
1974	60 415	30 525	28 860	6 105	17 795	6 720	150 420	27 810	135	565	178 930
1975 (c)	63 415	33 980	33 040	6 320	18 595	6 930	162 280	28 100	135	685	191 200
B) Faktiske årsproduktion · Tatsächliche Jahreserzeugung · Actual annual production											
1967	36 744	19 658	15 890	3 401	9 712	4 481	89 885				
1968	41 159	20 403	16 964	3 706	11 568	4 834	98 634				
1969	45 316	22 510	16 128	4 720	12 832	5 521	107 327				
1970	45 041	23 774	17 277	5 042	12 607	5 462	109 203				
1971	40 313	22 843	17 452	5 083	12 445	5 241	103 376				
1972	43 705	24 054	19 813	5 585	14 532	5 457	113 147				
1973	49 521	25 270	20 995	5 623	15 522	5 924	122 855	26 649	116	453	150 073
1974	53 232	27 020	23 798	5 840	16 225	6 448	132 563	22 379	110	535	155 587
C) Forholdet mellem den faktiske produktion og den størst mulige produktion $\frac{(B)}{(A)}$ Ärlig udnyttelsesgrad af størst mulige produktion											
C) Verhältnis zwischen der tatsächlichen Erzeugung und der höchstmöglichen Erzeugung $\frac{(B)}{(A)}$ Jährlicher Ausnutzungsgrad der höchstmöglichen Erzeugung											
C) Percentage ratio between actual production and maximum possible production $\frac{(B)}{(A)}$ Annual rate of utilization of maximum possible production											
1967	76,9	82,6	82,9	97,3	78,4	79,2	80,1				
1968	86,0	84,1	86,6	96,3	83,5	85,0	85,7				
1969	89,6	91,0	81,4	96,3	89,6	93,3	89,0				
1970	84,8	91,0	81,3	95,0	85,0	90,7	86,2				
1971	69,7	84,0	77,1	90,8	79,5	85,6	76,5				
1972	76,7	87,0	78,4	94,3	90,8	88,2	81,5				
1973	84,2	90,0	74,9	92,0	92,1	91,3	85,1	92,7	92,8	80,9	86,3
1974	88,1	88,5	82,5	95,7	91,2	96,0	88,1	80,5	81,5	94,7	87,0

(a) Inklusive de uafhængige stålstøberiers produktion

(b) De minimale afvigelser mellem dataene vedrørende den størst mulige produktion og dem, der er angivet i en særlig beretning vedrørende investeringer, skyldes korrektioner, der er foretaget efter afslutningen af denne investeringsrapport

(c) Overslag foretaget i begyndelsen af året. For de øvrige år er tallene korrigeret på grundlag af den årlige investeringsundersøgelse for at tage højde for det faktiske tidspunkt for igangsættelse af nye produktionsanlæg eller definitiv standsning af gamle anlæg

(*) Fra 1.1.73. Det udvidede Fællesskab

(a) Einschließlich der Erzeugung der unabhängigen Stahlgießereien

(b) Die geringfügigen Abweichungen zwischen diesen Angaben über die höchstmögliche Erzeugung und den in einem besonderen Bericht veröffentlichten Ergebnissen der Investitionshebung sind auf Berichtigungen zurückzuführen, die nach Abschluß dieser Erhebung vorgenommen worden sind

(c) Zu Beginn des Jahres ermittelte Vorausschätzungen. Für die übrigen Jahre berichtigte Zahlen aufgrund der jährlichen Investitionsbefragung, um den tatsächlichen Zeitpunkt der Inbetriebnahme neuer Erzeugungsanlagen oder der endgültigen Stilllegung alter Anlagen zu berücksichtigen

(*) ab 1.1.73 Erweiterte Gemeinschaft

(a) Including production of independent steel foundries

(b) The minor differences between these figures of maximum possible production and figures published in a special report on investment are due to corrections made after the report on investment had been completed

(c) Estimates made at the beginning of the year. For other years, corrected figures based on the annual investment survey, taking account of the actual dates of the commissioning of new plant or final shutdown of old plant

(*) From 1.1.73 the Enlarged Community

Évolution comparée, par pays, de la production maximum possible d'acier brut (a) et de la production effectivement réalisée, et données par procédés de fabrication pour l'ensemble de la Communauté (*)

8

Raffronto dell'evoluzione, per paese, della produzione massima possibile di acciaio grezzo (a) e della produzione effettivamente realizzata, nonché dati per processi di fabbricazione per l'insieme della Comunità (*)

Vergelijking van het verloop van de hoogst mogelijke jaarproductie van ruwstaal (a) met de werkelijke productie per land, en voor de Gemeenschap (*) per productieproces

1000 t — %

Thomas	S.M. open hearth Martin	Elektro Electric Electrique	LD LDAC OLD	Kaldo Rotor	OBM LWS etc.	Bessemer + Sonstiger Bessemer + Others Bessemer + Autres
12	13	14	15	16	17	18

A) Production maximum possible en cours d'année (b)
A) Produzione massima possibile nel corso dell'anno (b)
A) Hoogst mogelijke productie in de loop van het jaar (b)

35 990	31 295	14 270		30 575		150	1967
32 845	29 570	15 110		37 480		100	1968
30 120	27 380	16 035		47 000		90	1969
24 725	26 065	16 925		58 845		75	1970
22 880	24 650	17 910		69 605		60	1971
19 165	19 890	19 225		80 430		55	1972
14 565	29 085	26 395	93 880	3 070	6 470	340	1973
12 340	26 525	29 400	99 120	2 960	8 380	205	1974
10 520	23 875	32 965	111 050	2 730	9 995	65	1975 (c)

B) Production annuelle effectivement réalisée · Produzione annua effettivamente realizzata · Werkelijke jaarlijkse productie

28 502	24 680	11 681		24 937		87	1967
27 848	25 580	12 894		32 232		79	1968
27 303	24 489	13 930		41 534		70	1969
21 946	22 181	14 955		50 060		59	1970
18 425	17 262	14 426		53 214		48	1971
16 048	16 031	16 062		64 967		39	1972
13 479	25 268	22 850	79 580	2 966	5 622	308	1973
11 270	22 795	25 238	85 650	2 805	7 571	197	1974

C) Rapport en % entre la production réelle et la production maximum possible $\frac{(B)}{(A)}$
Taux annuel d'utilisation de la production maximum possible

C) Rapporto in % tra la produzione effettiva e la produzione massima possibile $\frac{(B)}{(A)}$
Tasso annuo di utilizzazione della produzione massima possibile

C) Verhouding van de werkelijke productie tot hoogst mogelijke productie $\frac{(B)}{(A)}$
Bezettingsgraad ten opzichte van de hoogst mogelijke productie (op jaarbasis)

79,2	78,8	81,9		81,6		58,0	1967
84,8	86,5	85,3		86,0		79,0	1968
90,6	89,4	86,8		88,4		77,8	1969
88,8	85,1	88,3		85,1		78,7	1970
80,5	70,0	80,5		76,5		80,0	1971
83,7	80,6	83,5		80,8		70,9	1972
92,5	86,9	86,6	84,8	96,6	86,9	90,6	1973
91,3	85,9	85,8	86,4	94,8	90,3	96,1	1974

(a) Y compris la production des fondries d'acier indépendantes

(b) Les différences peu importantes entre ces données sur la production maximum possible et celles publiées dans un rapport séparé concernant les investissements proviennent de corrections effectuées après l'établissement du rapport sur les investissements

(c) Données prévisionnelles établies en début d'année. Pour les autres années chiffres rectifiés d'après l'enquête annuelle sur les investissements pour tenir compte des dates réelles d'entrée en fonctionnement des nouveaux appareils de production ou d'arrêt des anciennes installations définitivement arrêtées

(*) a/c 1.1.73 Communauté élargie

(a) Ivi compresa la produzione delle fonderie di acciaio indipendenti

(b) Le piccole differenze tra le cifre della produzione massima possibile e le cifre pubblicate in un rapporto concernente gli investimenti, sono dovute a delle rettificazioni apportate in un secondo tempo

(c) Si tratta di stime effettuate all'inizio dell'anno. Per gli altri anni si tratta di cifre rettificate sulla base dell'inchiesta annuale sugli investimenti a fine di tener conto delle date effettive dell'entrata in esercizio dei nuovi impianti di produzione o di messa fuori servizio dei vecchi impianti

(*) dall' 1.1.73 Comunità ampliata

(a) Met inbegrip van de productie van de onafhankelijke staalgieterijen

(b) De kleine verschillen tussen deze cijfers, betreffende de maximum productie, en die in een speciale uitgave gepubliceerde resultaten der investeringsenquête, vloeien voort uit verbeteringen welke na het afsluiten van deze enquête zijn aangebracht

(c) Ramingen, aangegeven in het begin van het jaar. Voor de overige jaren werden de cijfers herzien op basis van de jaarlijkse investeringsenquête, ten einde met het juiste tijdstip van inbedrijfstelling van nieuwe installaties of het stilleggen van oude installaties rekening te houden

(*) vanaf 1.1.73 Uitgebreide Gemeenschap

EKSF-produkternes relative værdimæssige betydning inden for fællesskabslandenes (1) samlede handels-samkvem i millioner EMA regningsenheder og i % af den totale handel

Relative Bedeutung der EGKS-Erzeugnisse, in Werten, am gesamten Außenhandel der Länder der Gemeinschaft (1), in Mio EWA-Rechnungseinheiten und in % des Gesamt-Außenhandels

Relative share, by value, of ECSC products in the total trade of Community countries (1), in million EMA units of account and as % of total

Handel mellem fællesskabslandene (f) Binnenaustausch der Gemeinschaft (f) Internal Community trade (f)		Échanges intra-communautaires (f) Scambio all'interno della Comunità (f) Ruilverkeer binnen de Gemeenschap						Eksport til tredjelande Ausfuhr nach dritten Ländern Exports to third countries (1)						
		Øvrige EKSF-produkter Øvrige EGKS-Erzeugnisse Other ECSC products				I alt Insgesamt Total		Samlet handels-samkvem Gesamt-waren-austausch Total trade				Øvrige EKSF-produkter Øvrige EGKS-Erzeugnisse Other ECSC products		
Kul Kohle Coal Charbon Carbone Kolen		Malm Erze Ores Minerais Minerali Ertsen	Skrot Schrott Scrap Ferrailles Rottami Schroot	Råjern Roheisen Pig iron Fonte Ghisa Ruwijzer	Stål Stahl Steel Acier Acciaio Staal	I alt Insgesamt Total	I alt Insgesamt Total	Échanges globaux Scambi globali Totaal handels-verkeer	Kul Kohle Coal Charbon Carbone Kolen	Malm Erze Ores Minerais Minerali Ertsen	Skrot Schrott Scrap Ferrailles Rottami Schroot	Råjern Roheisen Pig iron Fonte Ghisa Ruwijzer		
(a)	(b)	(c)	(d)	(e)	(g)	(1 + 6)	(8)	(9)	(b)	(c)	(d)			
1	2	3	4	5	6	7	8	9	10	11	12			
A) Værdi · Wert · Value · Valeur · Valore · Waarde														
1971	669,6	57,1	242,5	92,1	2 675,4	3 067,2	3 736,8	49 116,9	162,0	2,0	8,2	28,0		
1972	661,0	60,7	245,9	89,0	3 057,0	3 452,6	4 113,6	55 992,6	156,5	2,3	20,6	27,2		
1973	763,6	60,9	423,5	122,8	3 800,5	4 407,7	5 171,3	68 335,1	197,8	2,8	23,6	59,9		
1972														
1	160,3	15,9	58,4	22,1	758,4	854,8	1 015,1	13 439,2	30,0	0,6	4,3	7,3		
2	170,2	15,6	65,1	24,5	836,3	941,5	1 111,7	14 223,1	20,3	0,6	4,5	8,0		
3	159,1	14,6	59,7	18,9	674,8	768,0	927,1	12 977,3	65,9	0,5	4,5	6,0		
4	171,4	14,5	62,7	23,6	787,5	888,3	1 059,7	15 353,0	40,2	0,6	7,2	5,9		
1973														
1 r	172,0	14,3	84,1	27,1	871,7	997,2	1 169,2	15 756,4	36,2	0,7	4,2	8,6		
2 r	181,5	14,7	98,3	29,2	950,6	1 092,8	1 274,3	17 050,7	43,7	0,5	6,5	12,5		
3	181,4	14,5	110,6	30,4	946,1	1 101,6	1 283,0	16 239,5	51,7	0,8	5,0	21,0		
4	228,7	17,4	130,5	36,1	1 032,1	1 216,1	1 444,8	19 288,5	66,2	0,8	7,9	17,8		
B) %														
1971	1,3	0,1	0,5	0,2	5,4	6,2	7,6	100,0	0,3	0,0	0,0	0,1		
1972	1,2	0,1	0,4	0,2	5,5	6,2	7,4	100,0	0,3	0,0	0,0	0,0		
1973	1,1	0,1	0,6	0,2	5,6	6,4	7,6	100,0	0,3	0,0	0,0	0,1		
1972														
1	1,2	0,1	0,4	0,2	5,6	6,4	7,6	100,0	0,2	0,0	0,0	0,0		
2	1,2	0,1	0,4	0,1	5,8	6,6	7,8	100,0	0,1	0,0	0,0	0,0		
3	1,2	0,1	0,4	0,1	5,1	5,9	7,1	100,0	0,4	0,0	0,0	0,0		
4	1,1	0,1	0,4	0,2	5,1	5,8	6,9	100,0	0,3	0,0	0,0	0,0		
1973														
1 r	1,1	0,1	0,5	0,2	5,5	6,3	7,4	100,0	0,2	0,0	0,0	0,1		
2 r	1,1	0,1	0,6	0,2	5,6	6,4	7,5	100,0	0,3	0,0	0,0	0,1		
3	1,1	0,1	0,7	0,2	5,8	6,8	7,9	100,0	0,3	0,0	0,0	0,1		
4	1,2	0,1	0,7	0,2	5,4	6,3	7,5	100,0	0,3	0,0	0,0	0,1		

(1) Fra 1. januar 1974 EUR 9

(a) Stenkul, brunkul og brunskulbriketter — Koks og stenkulshalvkoks (undtagen til fremstilling af elektroder) og brunskulshalvkoks

(b) Jernmalm og manganmalm — inklusive gigtstøv

(c) Jern- og stålskrot, eksklusive gamle skinner

(d) Råjern, spejljern og højsvovsferromangan

(e) Inklusive gamle skinner

(f) Kilde: Importstatistik

(g) Inklusive jern- og stålsvamp

NB: Fra januar 1972 angives værdierne i De europæiske Fællesskabers regningsenheder

(1) Ab 1. januar 1974 EUR 9

(a) Steinkohle, Braunkohle und Braunkohlenbriketts — Koks und Schmelzkoks aus Steinkohle (ausschließlich zur Herstellung von Elektroden) und aus Braunkohle

(b) Eisen- und Manganerz — einschließlich Gichtstaub

(c) Eisen- und Stahlschrott, ohne die alten Schienen

(d) Roheisen, Spiegeleisen und Hochofen-Ferromangan

(e) Einschließlich alte Schienen

(f) Basis: Statistik der Einfuhren

(g) Einschließlich Eisen- und Stahlschwamm

NB: Die Werte sind ab Januar 1972 in Rechnungseinheiten der Europäischen Gemeinschaften angegeben

(1) From 1st January 1974 EUR 9

(a) Hard coal, brown coal and briquettes — coke and semi-coke derived from hard coal (excl. that for electrodes) and from brown coal

(b) Iron and manganese ores — including blast furnace flue dust

(c) Iron and steel scrap, excluding scrapped rails

(d) Pig iron, spiegeleisen and high-carbon ferromanganese

(e) Including scrapped rails

(f) Basis: import statistics

(g) Including sponge iron and steel

NB: From January 1972 in E.M.A. units of account

Importance relative, en valeur, des produits CECA, dans l'ensemble des échanges commerciaux des pays de la Communauté (1), en millions d'unités de compte AME et en % des échanges globaux

9

Importanza relativa del valore dei prodotti CECA nell'insieme degli scambi commerciali dei paesi della Comunità, (1) in milioni di unità di conto AME ed in % degli scambi globali

Relatieve betekenis van de EGKS-producten in verhouding tot het totale ruilverkeer van de landen der Gemeenschap (1) (in miljoen rekeneenheden EMO en in % van het totale ruilverkeer)

Exportations vers les pays tiers Esportazioni verso i paesi terzi Uitvoer naar derde landen (1)				Indførsel fra tredjelande Einfuhr aus dritten Ländern Imports from third countries				Importations en provenance des pays tiers Importazioni provenienti dai paesi terzi Invoer uit derde landen (1)			
Autres produits CECA Altri prodotti CECA Overige EGKS-producten		I alt Insgesamt Total Totale Totaal	Samlet handels-samkvem Gesamt-warenaustausch Total trade Échanges globaux Scambi globali Totaal handels-verkeer	Kul Kohle Coal Charbon Carbone Kolen	Øvrige EKS-produkter Übrige EGKS-Erzeugnisse Other ECSC products Autres produits CECA Altri prodotti CECA Overige EGKS-producten				I alt Insgesamt Total Totale Totaal	Samlet handels-samkvem Gesamt-warenaustausch Total trade Échanges globaux Scambi globali Totaal handels-verkeer	
Stål Stahl Steel	I alt Insgesamt Total Totale Totaal (g)	(9 + 14)	Échanges globaux Scambi globali Totaal handels-verkeer		Malm Erze Ores Minerali Ertsen (b)	Skrot Schrott Scrap Ferrailles Rottami Schroot (c)	Råjern Roheisen Pig iron Fonte Ghisa Ruwijzer (d)	Stål Stahl Steel Acier Acciaio Staal (e)			I alt Insgesamt Total Totale Totaal (g)
13	14	15	16	17	18	19	20	21	22	23	24

A) Værdi · Wert · Value · Valeur · Valore · Waarde

348,8	2 387,1	2 549,1	50 643,2	531,6	942,3	80,0	59,0	702,5	1 784,2	2 315,8	49 129,7	1971
527,4	2 577,9	2 734,4	56 681,0	495,9	915,3	93,0	80,6	870,6	1 960,5	2 456,4	52 525,7	1972
479,7	3 566,0	3 763,8	71 397,5	552,9	1 109,6	136,3	82,5	1 105,1	2 433,5	2 986,4	67 390,1	1973
547,7	559,9	589,9	13 119,0	119,8	211,0	18,8	16,6	224,1	470,8	590,6	12 565,0	1 1972
618,4	631,5	651,8	14 152,5	124,6	242,8	21,5	21,7	221,8	508,1	632,7	13 118,2	2
592,3	603,3	669,4	13 326,3	113,9	224,7	26,6	21,0	191,3	463,5	577,4	12 426,9	3
769,0	783,1	823,3	16 083,2	137,6	236,9	26,1	21,3	233,5	518,1	655,7	14 415,7	4
750,4	764,0	800,2	15 598,3	129,3	241,5	24,6	20,1	255,6	541,8	671,1	15 150,7	1 r 1973
767,6	787,2	830,9	17 407,3	140,4	256,3	29,8	22,7	291,0	599,8	740,2	16 430,2	2 r
856,7	883,6	935,3	17 705,4	131,1	303,6	36,2	17,2	281,2	638,2	769,3	16 619,2	3
105,0	1 131,5	1 197,7	20 686,5	152,1	308,2	45,7	22,5	277,3	653,7	805,8	19 190,0	4

B) %

4,6	4,7	5,0	100,0	1,1	1,9	0,2	0,1	1,4	3,6	4,7	100,0	1971
4,5	4,5	4,8	100,0	0,9	1,7	0,2	0,1	1,7	3,7	4,7	100,0	1972
4,9	5,0	5,3	100,0	0,8	1,6	0,2	0,1	1,6	3,6	4,4	100,0	1973
4,2	4,3	4,5	100,0	1,0	1,7	0,2	0,1	1,8	3,7	4,7	100,0	1 1972
4,3	4,4	4,6	100,0	0,9	1,8	0,1	0,1	1,6	3,8	4,8	100,0	2
4,4	4,5	5,0	100,0	0,9	1,8	0,2	0,1	1,5	3,7	4,6	100,0	3
4,8	4,9	5,1	100,0	1,0	1,6	0,2	0,1	1,6	3,6	4,5	100,0	4
4,8	4,9	5,1	100,0	0,9	1,6	0,2	0,1	1,7	3,6	4,4	100,0	1 r 1973
4,4	4,5	4,8	100,0	0,9	1,7	0,2	0,1	1,9	4,0	4,8	100,0	2 r
4,8	5,0	5,3	100,0	0,8	1,8	0,2	0,1	1,7	3,8	4,6	100,0	3
5,3	5,5	5,8	100,0	0,8	1,6	0,2	0,1	1,4	3,4	4,2	100,0	4

(1) A partir du 1^{er} janvier 1974 EUR 9

(a) Houille, lignite et agglomérés — coke et semi-coke de houille (excepté pour électrodes) et de lignite

(b) Minerais de fer et de manganèse — y compris poussières de haut fourneau

(c) Ferrailles de fonte et d'acier, non compris les vieux rails

(d) Fonte, spiegel et ferro-Mn-carburé

(e) Y compris les vieux rails

(f) Source: Statistiques douanières d'importations

(g) Y compris fer et acier spongieux

NB: A partir de janvier 1972 les valeurs sont exprimées en unités de compte des Communautés européennes

(1) Dal 1^o gennaio 1974 EUR 9

(a) Carbon fossile, lignite e agglomerati — coke e semicoke di carbon fossile (esclusi alla fabbricazione di elettrodi) e di carbon fossile

(b) Minerali di ferro e di manganese — ivi comprese polveri d'altoforno

(c) Rottami di ghisa e di acciaio, non comprese le rotaie usate

(d) Ghisa, ghisa specular e ferro-Mn carburato

(e) Compresse le rotaie usate

(f) Fonte: Statistiche doganali d'importazione

(g) Compresse ferro e acciaio spugnoso

NB: A partire da gennaio 1972 i valori sono espressi in unità di conto delle Comunità europee

(1) Met ingang van 1 januari 1974 EUR 9

(a) Steenkool, bruinkool en bruinkoolbriketten — cokes en half-cokes van steenkool (uitgezonderd voor de vervaardiging van elektroden) en van bruinkool

(b) Ijzer- en mangaanerts — inclusief hoogovenstof

(c) Staaischroot en gegoten schroot; gebruikte rails niet inbegrepen


(d) Ruwijzer, spiegelijzer en hoogoven-ferromangaan

(e) Inclusief gebruikte rails

(f) Op basis van de douanestatistieken met betrekking tot de invoer

(g) Inclusief sponsijzer en sponsstaal

NB: Met ingang van januari 1972 worden de waarden berekend in rekeneenheden van de Europese Gemeenschappen



Del I : Jern- og stålindustrien

Teil I : Eisenschaffende Industrie

Part I : Iron and steel industry

I^o Partie : Sidérurgie proprement dite

I^a Parte : Siderurgia propriamente detta

I^e Deel : IJzer- en staalproducerende industrie

I

Produktion — »Råjern, råstål og biprodukter, produktionsanlæg«

Erzeugung — „Roheisen, Rohstahl, Nebenprodukte, Erzeugungsanlagen“

Production — 'Pig Iron, crude steel and subsidiary products, production plant'

Production — « Fonte, acier brut et sous-produits, appareils de production »

Produzione — « Ghisa, acciaio grezzo, sottoprodotti, installazioni produttrici »

Produktie — „Ruwijzer, Ruwstaal, Bijprodukten, Produktie-Installaties“

Nettoproduktion af råjern efter kvalitet (a) inden for Fællesskabet (*)

Netto-Erzeugung an Roheisen nach Sorten (a) in der Gemeinschaft (*)

Net production of pig iron by grade (a) in the Community (*)

Production nette de fonte brute par qualités (a) dans la Communauté (*)

Produzione netta di ghisa grezza per qualità (a) nella Comunità (*)

Nettoproduktie van ruwijzer per soort (a) in de Gemeenschap (*)

1000 t

	Almindelige ulegerede sorter Übliche unlegierte Sorten Ordinary unalloyed grades Non alliées courantes Non legate correnti Ongelegeerd gewoon ruwijzer				Speijlern Spiegeleisen Spiegel Ghisa Speculare Spiegelijzer	Kulstofholdigt ferromangan Kohlenstoffreiches Ferromangan High-carbon ferro-manganese Ferro-manganèse carburé Ferro-manganese carburato Koolstofrijk ferro-mangaan	Andet råjern (b) Sonstiges Roheisen (b) Other pig iron (b) Autres fontes (b) Autre ghise (b) Overige soorten	Samlet fællesskabsproduktion Gemeinschaft zusammen Total Community production Production totale Communauté Produzione totale Comunità Totaal Gemeenschap		
	Til stålproduktion Für die Stahlerzeugung For steelmaking D'affinage Da affinazione Voor de staalproductie		Til støbning Gießroheisen Foundry pig iron Da moulage Da fonderia Gieterij-ijzer					I alt Zusammen Total Totale Totaal	Heraf i elektro- råjernsove darunter in Elektro- Roheisenöfen of which in electric smelting furnaces dont au four électrique à fonte di cui al forno elettrico per ghisa waarvan in elektrische ruwijzerovens	
	Fosforholdigt Phosphorhaltig High-phosphorus Phosphoreuse Fosforosa Fosforhoudend P > 0,5% S < 1,0%	Fosforfattigt Phosphorarm Low-phosphorus Non phosphoreuse Non fosforosa Niet-fosforhoudend P < 0,5% Mn > 1,5%	Fosforholdigt Phosphorhaltig High-phosphorus Phosphoreuse Fosforosa Fosforhoudend	Fosforfattigt Phosphorarm Low-phosphorus Non phosphoreuse Non fosforosa Niet-fosforhoudend P < 0,5% Mn < 1,5%						
	1	2	3	4						5
1969	42 059	32 295	607	2 950	106	704	601	79 324	389	
1970	39 977	35 226	637	3 386	93	798	349	80 467	391	
1971	36 854	34 251	561	3 022	68	736	247	75 740	288	
1972	37 847	39 287	400	2 703	60	754	243	81 293	233	
1973	39 395	61 684	385	3 964	61	1 066	302	106 858	264	
1974	39 679	66 464	400	4 015	38	1 112	331	112 040	305	
1974	I	3 445	5 605	51	310	1	95	25	9 534	24
	II	3 188	5 115	9	312	6	73	25	8 728	20
	III	3 502	5 493	51	319	12	80	32	9 489	25
	IV	3 278	5 523	65	321	1	83	35	9 307	26
	V	3 576	5 828	43	347	3	96	34	9 926	22
	VI	3 292	5 163	33	331	2	79	32	8 932	21
	VII	3 199	5 857	23	341	4	87	23	9 533	29
	VIII	3 178	5 353	15	263	—	101	23	8 933	25
	IX	3 333	5 474	33	336	3	92	28	9 300	28
	X	3 456	5 942	18	404	0	102	26	9 947	27
	XI	3 213	5 612	29	339	4	112	35	9 344	25
	XII	3 026	5 500	25	393	1	99	17	9 061	26
1975	I	3 004	6 095	41	429	1	100	32	9 702	28
	II	2 522	5 082	30	354	—	86	27	8 101	22
	III	2 561	5 141	20	393	0	90	26	8 234	21
	IV	2 463	5 159	16	354	—	68	31	8 091	22
	V	2 183	4 323	33	322	6	73	28	6 968	22
	VI	2 378	4 573	16	299	1	85	28	7 380	22
	VII	1 923	4 149	9	246	2	90	23	6 442	21
	VIII	1 439	4 188	28	270	—	62	14	6 001	19
	IX	2 218	4 457	21	260	—	62	22	7 040	20

(a) Inklusive speijlern og kulstofholdigt ferromangan også fra elektroråjernsove og for Tysklands (Forbundsrepublikkens) vedkommende inklusive højovnsferrosilicium — eksklusivt omsmeltet råjern

(b) Omfatter øvrige højovnsferrolegeringer samt legeret råjern, specialråjern og diverse særlige råjernstyper

(*) Fra 1.1.73 Det udvidede Fællesskab

(a) Einschließlich Spiegeleisen und kohlenstoffreiches Ferromangan, auch aus Elektorroheisenöfen, und für Deutschland (BR) einschli. Hochofenferrosilizium—ohne umgeschmolzenes Roheisen

(b) Umfaßt sonstige Hochofen-Ferrolegerungen sowie legiertes Roheisen, nicht in Kokshochöfen erzeugte Sorten und sonstige Spezialqualitäten

(*) ab 1.1.73 Erweiterte Gemeinschaft

(a) Net production (excluding remelted pig iron), including spiegeleisen and high-carbon ferro-manganese from the blast furnace and electric smelting furnace, and for Germany (FR) blast furnace ferro-silicon

(b) Alloy pig iron, special pig iron, pig iron with special characteristics (spheroidal for malleable cast iron) and blast furnace ferrosilicon

(*) From 1.1.73 the Enlarged Community

(a) Production nette, sans fonte repassée, fonte Spiegel et ferro-manganèse carburé au haut fourneau et au four électrique à fonte et, pour l'Allemagne (R.F.), ferro-silicium au haut fourneau

(b) Fontes alliées, fontes spéciales, fontes à caractéristiques particulières (sphéroïdale pour malléable) ainsi que la ferro-Si au haut fourneau

(*) a/c 1.1.73 Communauté élargie

(a) Produzione netta, escluse: la ghisa di rifusione, ghisa speculare, ferro-manganese carburato all'altoforno ed al forno elettrico per ghisa e, per la Germania (RF), ferro-silicio all'altoforno

(b) Ghise legate, ghise speciali, ghise a caratteristiche particolari (sferoidale per malleabile) come anche ferro-Si all'altoforno

(*) dall' 1.1.73 Comunità ampliata

(a) Excl. omgesmolten ruwijzer; inclusief spiegelijzer en koolstofrijk ferro-mangaan, ook uit elektrische ruwijzerovens, en voor Duitsland (BR) inclusief hoogovenferrosilicium

(b) Omvat overige hoogoven-ferrolegeringen, gelegeerd ruwijzer, speciaal ruwijzer en ruwijzer met bijzondere eigenschappen (nodulairijzer)

(*) vanaf 1.1.73 Uitgebreide Gemeenschap

Nettoproduktion af råjern til stålproduktion (a)

Production nette de fonte d'affinage (a)

Netto-Erzeugung von Stahlroh Eisen (a)

Produzione netta di ghisa da affinazione (a)

Net production of pig iron for steelmaking (a)

Nettoproduktie van ruwijzer voor de staalproduktie (a)

11

1000 t

	Deutschland (BR)	France	Italia	Nederland	UEBL · BLEU		EUR 6	United Kingdom	EUR 9
					Belgique België	Luxembourg			
I. Fosforholdig · Phosphorhaltig · Basic Bessemer pig iron · Phosphoreuse · Fosforosa · Fosforhoudend (P > 0,5 + Si ≤ 1%)									
1969	15 344	13 242	—	—	8 609	4 865	42 059		
1970	13 729	13 213	—	—	8 225	4 810	39 977		
1971	11 819	12 670	—	—	7 777	4 588	36 854		
1972	11 802	12 831	—	—	8 543	4 671	37 847		
1973	9 840	12 784	—	—	9 396	5 089	37 110	2 280	39 395
1974	10 400	13 111	—	—	9 989	5 372	38 872	807	39 679
1974 VI	794	1 115	—	—	853	438	3 200	92	3 292
VII	858	982	—	—	795	477	3 113	86(b)	3 199
VIII	923	963	—	—	793	447	3 126	52	3 178
IX	906	1 118	—	—	813	443	3 279	54	3 333
X	946	1 137	—	—	867	461	3 410	46(b)	3 456
XI	889	1 071	—	—	794	423	3 177	36	3 213
XII	795	1 052	—	—	730	407	2 984	42	3 026
1975 I	813	1 017	—	—	712	385	2 926	78(b)	3 004
II	586	896	—	—	618	351	2 451	71	2 522
III	583	875	—	—	639	376	2 473	88	2 561
IV	587	858	—	—	525	380	2 350	112(b)	2 463
V	426	713	—	—	640	327	2 106	77	2 183
VI	449	889	—	—	654	348	2 340	38	2 378
VII	490	668	—	—	386	304	1 848	75(b)	1 923
VIII	431	622	—	—	149	173	1 376	63	1 439
IX	454	866	—	—	472	326	2 119	99(b)	2 218
II. Fosforfattig · Phosphorarm · Openhearth pig iron · Non phosphoreuse · Non fosforosa · Niet-fosforhoudend (P ≤ 0,5% + Mn > 1,5%)									
1969	15 857	3 384	7 184	3 407	2 462	—	32 295		
1970	17 391	4 170	7 579	3 594	2 493	—	35 226		
1971	16 122	3 993	7 822	3 760	2 555	—	34 251		
1972	18 331	4 652	8 791	4 289	3 224	—	39 287		
1973	24 900	5 808	9 434	4 707	3 248	—	48 097	13 550	61 684
1974	27 549	7 366	11 357	4 804	3 023	97	54 196	12 268	66 464
1974 VI	2 180	339	946	335	305	—	4 106	1 057	5 163
VII	2 504	500	951	365	259	—	4 578	1 278(b)	5 857
VIII	2 370	427	937	391	185	6	4 316	1 037	5 353
IX	2 239	668	950	383	176	23	4 439	1 035	5 474
X	2 388	716	942	414	212	23	4 696	1 246(b)	5 942
XI	2 286	772	927	407	226	26	4 644	968	5 612
XII	2 152	709	1 068	418	193	17	4 558	942	5 500
1975 I	2 252	747	1 097	429	309	—	4 834	1 261(b)	6 095
II	1 937	516	916	357	290	—	4 015	1 067	5 082
III	1 845	600	991	365	307	—	4 109	1 032	5 141
IV	1 927	577	1 038	303	228	—	4 073	1 086(b)	5 159
V	1 802	350	950	287	222	—	3 610	713	4 323
VI	1 830	626	886	344	221	—	3 908	665	4 573
VII	1 794	382	805	309	161	—	3 452	697(b)	4 149
VIII	1 791	441	868	308	155	—	3 563	624	4 188
IX	1 758	532	871	276	217	—	3 655	804(b)	4 457

(a) Ulegerede råjærnsarter, uden omsmeltet råjern
(b) Måneder à 5 uger

(a) Unlegierte Roh Eisensorten, ohne umgeschmolzenes Roheisen
(b) Monat zu 5 Wochen

(a) Ordinary unalloyed pig iron, excluding remelted pig iron
(b) 5-week month

(a) Fonte non alliée courante, sans la fonte repassée
(b) Mois de 5 semaines

(a) Ghisa non legata comune, esclusa la ghisa di rifusione
(b) Mese di 5 settimane

(a) Ongelegerd gewoon ruwijzer, excl. omgesmolten ruwijzer
(b) Maand van 5 weken

Nettoproduktion af støberåjern (a) (fosforholdigt råjern — fosforfattigt råjern)

Netto-Gußroheisenerzeugung (a) (Phosphorhaltiges Roheisen — Phosphorarmes Roheisen)

Net production of foundry pig iron (a) (High phosphorus — Low phosphorus)

Production nette de fonte de moulage (a) (Fonte phosphoreuse — Fonte non phosphoreuse)

Produzione netta di ghisa da fonderia (a) (Ghisa fosforosa — Ghisa non fosforosa)

Nettoproduktie van gieterij-ijzer (a) (Fosforhoudend en niet-fosforhoudend gieterij-ijzer)

1000 t

	Deutschland (BR)	France	Italia	Nederland	UEBL · BLEU		EUR 6	United Kingdom	EUR 9
					Belgique België	Luxembourg			
I. Fosforholdigt · Phosphorhaltig · High-phosphorus · Phosphoreuse · Fosforosa · Fosforhoudend (P > 0,5% + Si > 1%)									
1969	305	203	62	8	30	—	607	—	—
1970	324	210	101	—	3	—	637	—	—
1971	280	222	59	—	0	—	561	—	—
1972	206	132	62	—	—	—	400	—	—
1973	186	132	47	—	2	—	368	17	385
1974	155	201	42	—	0	—	399	1	400
1974 VI	15	18	1	—	—	—	33	—	33
VII	11	11	1	—	—	—	23	—	23
VIII	7	7	1	—	0	—	15	—	15
IX	16	17	—	—	0	—	33	—	33
X	5	14	—	—	—	—	18	—	18
XI	11	17	—	—	0	—	29	—	29
XII	7	17	0	—	—	—	25	—	25
1975 I	26	15	0	—	—	—	41	—	41
II	18	12	—	—	—	—	30	—	30
III	7	12	—	—	—	—	20	—	20
IV	12	2	1	—	—	—	16	—	16
V	9	24	1	—	0	—	33	—	33
VI	1	15	1	—	0	—	16	—	16
VII	9	—	—	—	—	—	9	—	9
VIII	20	9	—	—	—	—	28	—	28
IX	4	17	—	—	—	—	21	—	21
II. Fosforfattigt · Phosphorarm · Low-phosphorus · Non phosphoreuse · Non fosforosa · Niet-fosforhoudend (P ≤ 0,5 + Mn ≤ 1,5%)									
1969	1 579	721	533	45	73	—	2 950	—	—
1970	1 753	883	652	—	97	—	3 386	—	—
1971	1 421	875	655	—	62	0	3 022	—	—
1972	1 349	786	562	—	5	—	2 703	—	—
1973	1 535	1 034	551	—	10	—	3 130	832	3 964
1974	1 679	1 306	287	—	9	—	3 280	735	4 015
1974 VI	133	124	24	—	1	—	282	48	331
VII	139	107	30	—	1	—	277	64(b)	341
VIII	132	36	31	—	0	—	199	64	263
IX	122	116	32	—	1	—	271	65	336
X	162	139	27	—	0	—	329	75(b)	404
XI	134	115	25	—	1	—	274	65	339
XII	163	134	27	—	1	—	325	68	393
1975 I	184	138	28	—	1	—	352	77(b)	429
II	130	130	25	—	1	—	287	66	354
III	145	144	29	—	1	—	320	73	393
IV	106	127	30	—	1	—	263	91(b)	354
V	120	95	33	—	1	—	248	74	322
VI	104	93	31	—	1	—	229	70	299
VII	87	60	30	—	—	—	177	69(b)	246
VIII	75	93	53	—	1	—	222	48	270
IX	89	107	3	—	1	—	201	59(b)	260

(a) Ulegerede råjernsorter uden omsmeltet råjern
(b) Måneder à 5 uger

(a) Unlegierte Roheisensorten, ohne umgeschmolzenes Roheisen
(b) Monat zu 5 Wochen

(a) Ordinary unalloyed pig iron, excluding remelted pig iron
(b) 5-week month

(a) Fonte non alliéa courante, sans la fonte repassée
(b) Mois de 5 semaines

(a) Ghisa non legata comune, esclusa la ghisa di rifusione
(b) Mese di 5 settimane

(a) Ongelegeerd gewoon ruwijzer, excl. omgesmolten ruwijzer
(b) Maand van 5 weken

Produktion af spejljern og kulstofrigt ferro-mangan

Erzeugung von Spiegeleisen und kohlenstoffreichem Ferro-Mangan

Production of spiegeleisen and high-carbon ferro-manganese

Production de fonte spiegel et de ferro-manganèse carburé

Produzione di ghisa speculare e di ferro-manganese carburato

Produktie van spiegelijzer en koolstofrijk ferro-mangaan

13

1000 t

	Deutschland (BR)	France	Italia	Nederland	UEBL - BLEU		EUR 6	United Kingdom	EUR 9
					Belgique Belgis	Luxembourg			
1969	238	427	15	—	130	—	810	—	—
1970	251	486	22	—	132	—	891	—	—
1971	210	445	18	—	131	—	804	—	—
1972	210	449	31	—	123	—	814	—	—
1973	247	544	65	—	111	—	967	160	1 127
1974	320	533	75	—	131	—	1 059	91	1 150
1974 VII	25	40	7	—	13	—	84	7(b)	91
VIII	30	46	6	—	13	—	95	6	101
IX	25	45	6	—	12	—	85	7	92
X	22	49	6	—	12	—	89	13	102
XI	39	50	6	—	13	—	108	9(b)	116
XII	24	49	7	—	12	—	92	8	100
1975 I	23	47	7	—	12	—	90	11(b)	101
II	19	45	4	—	10	—	78	8	86
III	30	44	5	—	9	—	87	7	93
IV	18	37	5	—	9	—	68	—	68
V	13	46	5	—	9	—	73	6	79
VI	22	42	6	—	7	—	77	9	86
VII	25	42	6	—	7	—	80	12(b)	92
VIII	15	25	7	—	7	—	54	8	62
IX	16	27	5	—	7	—	56	6(b)	62

Produktion af specielle råjernstyper (a)

Erzeugung von sonstigem Rohisen (a)

Production of special pig iron (a)

Production de fontes spéciales (a)

Produzione di ghise speciali (a)

Produktie van overige ruwijzersoorten (a)

14

1000 t

	Deutschland (BR)	France	Italia	Nederland	UEBL - BLEU		EUR 6	United Kingdom	EUR 9
					Belgique Belgis	Luxembourg			
1969	442	150	1	—	9	—	601	—	—
1970	180	166	—	—	3	—	349	—	—
1971	128	119	—	—	—	—	247	—	—
1972	105	138	0	—	—	—	243	—	—
1973	120	—	—	—	—	—	120	182	302
1974	118	—	—	—	—	—	118	213	331
1974 VII	8	—	—	—	—	—	8	15(b)	23
VIII	7	—	—	—	—	—	7	16	23
IX	13	—	—	—	—	—	13	15	28
X	6	—	—	—	—	—	6	20(b)	26
XI	16	—	—	—	—	—	16	20	35
XII	3	—	—	—	—	—	3	14	17
1975 I	14	—	—	—	—	—	14	18(b)	32
II	9	—	—	—	—	—	9	18	27
III	6	—	—	—	—	—	6	19	26
IV	11	—	—	—	—	—	11	21(b)	31
V	11	—	—	—	—	—	11	17	28
VI	8	—	—	—	—	—	8	20	28
VII	4	—	—	—	—	—	4	18(b)	23
VIII	5	—	—	—	—	—	5	9	14
IX	6	—	—	—	—	—	6	16(b)	22

(a) Legeret råjern, samt diverse særlige råjernstyper
(b) Måneder à 5 uger

(a) Legiertes Rohisen, sowie die verschiedenen Sonderrohisen
(b) Monat zu 5 Wochen

(a) Alloy pig iron, special pig iron and pig iron with special characteristics
(b) 5-week month

(a) Fontes alliées, fontes spéciales et à caractéristiques particulières
(b) Mois de 5 semaines

(a) Ghise legate, ghise speciali e con caratteristiche particolari
(b) Mese di 5 settimane

(a) Gelegeerd ruwijzer, evenals de verschillende soorten special ruwijzer
(b) Maand van 5 weken

Strukturudviklingen i produktionen af råjern efter kvalitet i % af hele produktionen

Entwicklung der Roheisenerzeugung nach Sorten in % der Erzeugung insgesamt

Trends in the structure of pig iron production by quality expressed as % of total production

Évolution de la structure de la production de fonte brute par qualités en % de la production totale

Evoluzione della struttura della produzione di ghisa grezza per qualità, espressa in % della produzione totale

Verloop van de ruwlijzerproductie naar soorten in % van de totale produktie

	Almindelige ulegerede sorter Übliche unlegierte Sorten Ordinary un-alloyed grades		Non alliées courantes Non legati correnti Ongelegeerd gewoon ruwlijzer		Spejlgjern og kulstofholdigt ferromangan Spiegeleisen und kohlenstoffreiches Ferromangan Spiegeleisen and high-carbon ferro-manganese Spiegel et ferro Mn carburé Ghisa speculari e ferro Mn carburato Spiegelijzer en hoogovenferro Mn	Andre Sonstige Other Autres Altre Overige	I alt Insgesamt Total Totale Totaal
	Til stålproduktion Für die Stahlerzeugung For steelmaking D'affinage Da affinazione Voor de staalproductie		Til støbning Gießereien Foundry pig iron De moulage Da fonderia Gieterij-ijzer				
	Thomas P > 0,5 % S ≤ 1,0 %	S.M. open-hearth Martin P ≤ 0,5 % Mn > 1,5 %	Fosforholdigt Phosphorhaltig High phosphorus Phosphoreuse Fosforosa Fosforhoudend P > 0,5% Si > 1%	Fosforfattigt Phosphorarm Low phosphorus Non phosphoreuse Non fosforosa Niet-fosforhoudend P ≤ 0,5% Mn ≤ 1,5%			
	1	2	3	4	5	6	7
DEUTSCHLAND (BR)							
1970	40,8	51,7	1,0	5,2	0,7	0,5	100,0
1971	34,4	53,8	0,9	4,8	0,7	0,4	100,0
1972	36,9	57,3	0,6	4,2	0,7	0,3	100,0
1973	26,7	67,6	0,5	4,2	0,7	0,3	100,0
1974	25,9	68,5	0,4	4,1	0,8	0,3	100,0
FRANCE							
1970	69,1	21,8	1,1	4,6	2,5	0,9	100,0
1971	69,1	21,8	1,2	4,8	2,4	0,6	100,0
1972	67,6	24,5	0,7	4,1	2,4	0,7	100,0
1973	63,0	28,6	0,6	5,1	2,7	—	100,0
1974	58,2	32,7	0,9	5,8	2,4	—	100,0
ITALIA							
1970	—	90,7	1,2	7,8	0,3	—	100,0
1971	—	91,4	0,6	7,8	0,2	—	100,0
1972	—	93,1	0,7	5,9	0,3	—	100,0
1973	—	93,4	0,5	5,5	0,6	—	100,0
1974	—	96,6	0,4	2,4	0,6	—	100,0
NEDERLAND							
1970	—	100,0	—	—	—	—	100,0
1971	—	100,0	—	—	—	—	100,0
1972	—	100,0	—	—	—	—	100,0
1973	—	100,0	—	—	—	—	100,0
1974	—	100,0	—	—	—	—	100,0
BELGIQUE / BELGIË							
1970	75,1	22,8	0,0	0,9	1,2	0,0	100,0
1971	73,9	24,3	0,0	0,6	1,2	—	100,0
1972	71,8	27,1	—	0,1	1,0	—	100,0
1973	73,6	25,4	0,0	0,1	0,9	—	100,0
1974	76,0	23,0	0,0	0,0	1,0	—	100,0
LUXEMBOURG							
1970	100,0	—	—	—	—	—	100,0
1971	100,0	—	—	—	—	—	100,0
1972	100,0	—	—	—	—	—	100,0
1973	100,0	—	—	—	—	—	100,0
1974	98,2	1,8	—	—	—	—	100,0
EUR 6							
1970	49,7	43,8	0,8	4,2	1,1	0,4	100,0
1971	48,7	45,2	0,7	4,0	1,1	0,3	100,0
1972	46,6	48,3	0,5	3,3	1,0	0,3	100,0
1973	41,4	53,6	0,4	3,5	1,1	0,0	100,0
1974	39,7	55,3	0,4	3,4	1,1	0,1	100,0
UNITED KINGDOM							
1973	13,4	79,6	0,1	4,9	0,9	1,1	100,0
1974	5,7	86,9	0,0	5,2	0,7	1,5	100,0
EUR 9							
1973	36,9	57,7	0,4	3,7	1,0	0,3	100,0
1974	35,4	59,3	0,4	3,6	1,0	0,3	100,0

Strukturudviklingen i produktionen af råstål efter fremstillingsproces udtrykt i % af hele produktionen

Entwicklung der Rohstahlerzeugung nach Verfahren in % der Erzeugung insgesamt

Trends in the structure of crude steel production, by process, expressed as % of total production

Évolution de la structure de la production d'acier brut, par procédés de fabrication, exprimée en % de la production totale

Evoluzione della struttura della produzione dell'acciaio grezzo, per processi di fabbricazione, in % della produzione totale

Verloop van de ruwstaalproductie per procédé in % van de totale produktie

16

	Thomas	Bessemer und sonstige Bessemer and others Bessemer et autres	S.M. Open hearth Martin	Elektro Electric Electrique	Oxygen Oxygène Ossigeno	I alt Ingesamt Total Total Totale Totaal
DEUTSCHLAND (BR)						
1970	8,1	0,0	26,2	9,8	55,8	100,0
1971	7,0	0,0	21,1	10,0	61,8	100,0
1972	6,1	0,0	19,0	10,3	64,6	100,0
1973	3,5	0,0	18,3	10,4	67,8	100,0
1974	3,0	0,0	17,4	10,8	68,8	100,0
FRANCE						
1970	41,1	0,1	18,7	11,1	29,0	100,0
1971	35,5	0,1	16,6	10,7	37,1	100,0
1972	29,9	0,1	13,5	10,6	45,9	100,0
1973	24,4	0,1	12,9	10,7	51,9	100,0
1974	19,2	0,1	10,8	11,5	58,4	100,0
ITALIA						
1970	—	0,0	28,0	40,5	31,5	100,0
1971	—	0,0	22,9	40,5	36,5	100,0
1972	—	0,0	20,1	40,8	39,1	100,0
1973	—	0,0	17,3	41,1	41,6	100,0
1974	—	0,0	14,8	41,4	43,8	100,0
NEDERLAND						
1970	—	—	15,8	6,5	77,7	100,0
1971	—	—	14,2	6,8	79,0	100,0
1972	—	—	4,2	6,7	89,1	100,0
1973	—	—	1,6	6,5	91,9	100,0
1974	—	—	1,4	6,6	92,0	100,0
BELGIQUE · BELGIË						
1970	41,5	0,1	2,2	3,6	52,6	100,0
1971	34,5	0,1	1,9	3,8	59,7	100,0
1972	21,9	0,1	1,7	3,6	72,7	100,0
1973	17,1	0,1	1,7	3,5	77,7	100,0
1974	14,6	0,0	1,4	4,3	79,7	100,0
LUXEMBOURG						
1970	60,6	—	—	1,8	37,6	100,0
1971	60,7	—	—	1,3	38,1	100,0
1972	55,3	—	—	1,1	43,6	100,0
1973	49,6	—	—	1,5	48,9	100,0
1974	33,2	—	—	1,7	65,1	100,0
EUR-6						
1970	20,1	0,0	20,3	13,7	45,9	100,0
1971	17,8	0,0	16,7	13,9	51,5	100,0
1972	14,2	0,0	14,2	14,2	57,4	100,0
1973	11,0	0,0	13,3	14,2	61,5	100,0
1974	8,5	0,0	12,1	15,0	64,4	100,0
UNITED KINGDOM						
1973	—	1,0	31,8	19,9	47,3	100,0
1974	—	0,1	27,7	24,2	48,0	100,0
IRELAND						
1973	—	—	56,0	44,0	—	100,0
1974	—	—	48,8	51,2	—	100,0
DANMARK						
1973	—	—	96,0	4,0	—	100,0
1974	—	—	96,1	3,9	—	100,0
EUR-9						
1973	9,0	0,2	16,8	15,2	58,8	100,0
1974	7,2	0,1	14,7	16,2	61,8	100,0

%

Produktion af råstål efter fremstillingsproces i hele Fællesskabet (a) (*)

Erzeugung von Rohstahl nach Verfahren in der Gemeinschaft (a) (*)

Crude steel production by process in the Community as a whole (a) (*)

1000 t

	I alt Zusammen Total Total Totale Totale	Efter fremstillingsproces · Nach Verfahren · By process Par mode de fabrication · Secondo il processo di fabbricazione · Per procédé						Bessemer + Sonstiger Bessemer + Others Bessemer + Autres
		Thomas	S.M. Open hearth Martin	Elektro Electric Electrique	LD LDAC OLP	Kaldo Rotor	OBM LWS etc.	
	1	2	3	4	5	6	7	8

A) Ingots · Rohblöcke · Ingots · Lingots · Lingotti · Ruwe blokken

1969	105 778	27 299	24 391	12 555		41 523		0
1970	107 604	21 946	22 091	13 519		50 049		—
1971	101 853	18 424	17 204	13 037		53 188		—
1972	111 815	16 048	16 005	14 822		64 940		—
1973	148 170	13 479	25 226	21 078		88 150		183
1974	134 461	11 270	22 480	17 255	75 270	2 507	5 541	139
1974 VIII	10 383	858	1 726	1 008	6 223	206	363	24
IX	11 179	884	1 858	1 479	6 207	225	522	19
X	12 044	905	2 057	1 667	6 675	191	550	15
XI	11 106	822	1 844	1 498	6 260	176	506	—
XII	10 322	753	1 663	1 369	5 934	150	454	—
1975 I	11 184	664	1 852	1 574	6 453	196	444	—
II	9 597	551	1 590	1 429	5 457	176	393	—
III	9 625	570	1 579	1 418	5 522	133	403	—
IV	9 800	522	1 612	1 531	5 628	168	338	1
V	7 978	538	1 252	1 182	4 547	118	341	0
VI	8 565	590	1 287	1 252	4 907	100	429	0
VII	7 333	477	1 073	1 156	4 120	148	359	0
VIII	6 683	303	1 026	770	4 317	122	145	0
IX	8 428	499	1 225	1 333	4 879	152	340	0

B) Kontinuerligt støbte produkter · Erzeugnisse der Stranggußanlagen · Continuously cast products
B) Produits de coulée continue · Prodotti della colata continua · Continu gegoten produkten

	Omfattes af Ingots indtil 1973 inkl. Bis Ende 1973 im Abschnitt Rohblöcke enthalten Included with Ingots up to 1973					Compris sous lingots jusqu'à 1973 inclus Inclusi nei lingotti fino al 1973 compreso Tot en met 1973 begrepen onder blokken		
1969	19 007	—	281	6 055	12 326	298	48	—
1970	—	—	—	—	—	—	—	—
1971	—	—	—	—	—	—	—	—
1972	—	—	—	—	—	—	—	—
1973	—	—	—	—	—	—	—	—
1974	—	—	—	—	—	—	—	—
1974 VIII	1 351	—	24	376	931	17	3	—
IX	1 690	—	25	546	1 085	28	7	—
X	1 824	—	26	581	1 173	33	11	—
XI	1 722	—	23	511	1 146	28	13	—
XII	1 610	—	17	474	1 084	21	14	—
1975 I	1 876	—	15	604	1 217	27	13	—
II	1 728	—	10	604	1 087	24	4	—
III	1 801	—	12	599	1 163	23	4	—
IV	1 790	—	12	596	1 168	13	0	—
V	1 478	—	9	573	874	11	11	—
VI	1 695	—	10	613	1 055	4	13	—
VII	1 691	—	13	637	1 025	6	10	—
VIII	1 222	—	6	296	917	3	—	—
IX	1 801	—	9	666	1 110	14	2	—

(a) Iberegnet de uafhængige stålstøberiers fremstilling af flydende stål til stålstøbegods

(*) Fra 1.1.73 Det udvidede Fællesskab

(a) Einschließlich der Erzeugung von Flüssigstahl für Stahlguß der unabhängigen Stahlgießereien

(*) ab 1.1.73 erweiterter Gemeinschaft

(a) Including independent steel foundries' production of liquid steel for casting

(*) From 1.1.73 the Enlarged Community

(a) Y compris la production d'acier liquide pour moulage des fonderies d'acier indépendantes

(*) a/c 1.1.73 Communauté élargie

(a) Ivi compresa la produzione di acciaio liquido per getti delle fonderie d'acciaio indipendenti

(*) dall' 1.1.73 Comunità ampliata

(a) Met inbegrip van de produktie van vloeibaar staal voor gietwerk van de zelfstandige staalgietereien

(*) vanaf 1.1.73 uitgebreide Gemeenschap

Production d'acier brut par mode de fabrication dans l'ensemble de la Communauté (a) (*)
 Produzione di acciaio grezzo secondo il processo di fabbricazione nell'insieme della Comunità (a) (*)
 Produktie van ruwstaal per procédé in de Gemeenschap (a) (*)

17

1000 t

	I alt Zusammen Total Totale Totaal	Efter fremstillingsproces · Nach Verfahren · By process Par mode de fabrication · Secondo il processo di fabbricazione · Per procédé						Bessemer + Sonstiger Bessemer + Others Bessemer + Autres
		Thomas	S.M. Open hearth Martin	Elektro Electric Electrique	LD LDAC OLP	Kaldo Rotor	OBM LWS etc.	
		1	2	3	4	5	6	

C) Flydende stål til stålstøbegods(a) · Flüssigstahl für Stahlguß(a) · Liquid steel for casting(a)
 C) Acier liquide pour moulage(a) · Acciaio spillato per getti grezzi(a) · Vloeibaar staal voor gietwerk(a)

1969	1 549	4	84	1 362		21		78
1970	1 599	0	74	1 453		12		60
1971	1 524	1	59	1 389		26		49
1972	1 331	0	26	1 240		27		38
1973	1 919	0	40	1 786		22		70
1974	2 058	1	34	1 929	36	—	0	57
1974 VIII	136	0	3	125	3	—	0	4
IX	182	0	4	169	3	—	0	6
X	198	—	3	186	4	—	0	6
XI	181	—	3	171	3	—	0	5
XII	165	—	2	155	3	—	0	5
1975 I	185	—	2	175	4	—	0	4
II	183	0	2	173	4	—	0	4
III	182	0	3	169	5	—	0	5
IV	190	—	3	179	4	—	0	4
V	170	—	2	160	4	—	0	4
VI	175	—	2	165	4	—	0	4
VII	154	—	2	145	4	—	0	3
VIII	130	—	1	122	3	—	0	4
IX	177	—	2	166	4	—	0	4

D) I alt · Zusammen · Total · Total · Totale · Totaal

1969	107 397	27 303	24 489	13 930		41 534		70
1970	109 203	21 946	22 180	14 957		50 060		59
1971	103 376	18 425	17 262	14 426		53 214		48
1972	113 147	16 018	16 031	16 062		64 967		39
1973	150 018	13 479	25 268	22 850		88 168		253
1974	155 527	11 270	22 795	25 239	87 632	2 805	5 590	196
1974 VIII	11 879	858	1 754	1 509	7 159	224	369	5
IX	13 051	884	1 888	2 194	7 296	253	529	6
X	14 068	905	2 087	2 432	7 852	224	561	6
XI	13 010	822	1 871	2 181	7 409	204	519	5
XII	12 096	753	1 683	2 000	7 020	171	467	5
1975 I	13 245	664	1 870	2 353	7 673	223	458	5
II	11 511	551	1 602	2 208	6 549	200	397	4
III	11 607	570	1 594	2 186	6 690	156	407	5
IV	11 779	522	1 627	2 306	6 800	181	338	5
V	9 626	538	1 263	1 915	5 425	129	352	4
IV	10 435	590	1 299	2 030	5 966	104	442	4
VII	9 178	477	1 088	1 938	5 149	154	369	3
VIII	8 035	303	1 033	1 188	5 237	125	145	4
IX	10 407	499	1 236	2 166	5 993	166	342	5

(a) Iberregnet de uafhængige stålstøberiers fremstilling af flydende stål til stålstøbegods
 (*) Fra 1.1.73 Det udvidede Fællesskab

(a) Einschließlich der Erzeugung von Flüssigstahl für Stahlguß der unabhängigen Stahlgießereien
 (*) ab 1.1.73 erweiterte Gemeinschaft

(a) Including independent steel foundries' production of liquid steel for casting
 (*) From 1.1.73 the Enlarged Community

(a) Y compris la production d'acier liquide pour moulage des fonderies d'acier indépendantes
 (*) a/c 1.1.73 Communauté élargie

(a) Ivi compresa la produzione di acciaio liquido per getti delle fonderie d'acciaio indipendenti
 (*) dall' 1.1.73 Comunità ampliata

(a) Met inbegrip van de produktie van vloeibaar staal voor gietwerk van de zelfstandige staalgietereien
 (*) vanaf 1.1.73 uitgebreide Gemeenschap

Produktion af råstål (a) efter fremstillingsproces

Rohstahlerzeugung (a) nach Verfahren

Crude steel production (a) by process

Production d'acier brut (a) par mode de fabrication

Produzione di acciaio grezzo (a) secondo il processo di fabbricazione

Produktie van ruwstaal (a) per procédé

1000 t

	Deutschland (BR)	France	Italia	Nederland	UEBL · BLEU		EUR 6	United Kingdom	Ireland	Danmark	EUR 9
					Belgique België	Luxembourg					
A) Thomas											
1970	3 640	9 771	—	—	5 226	3 309	21 946	—	—	—	—
1971	2 831	8 120	—	—	4 293	3 180	18 425	—	—	—	—
1972	2 662	7 192	—	—	3 177	3 017	16 048	—	—	—	—
1973	1 729	6 159	—	—	2 655	2 936	13 479	—	—	—	13 479
1974	1 579	5 187	—	—	2 362	2 141	11 270	—	—	—	11 270
1974 IV	141	433	—	—	220	184	978	—	—	—	978
V	154	470	—	—	227	183	1 034	—	—	—	1 034
VI	125	441	—	—	208	155	929	—	—	—	929
VII	139	353	—	—	216	192	901	—	—	—	901
VIII	138	394	—	—	146	180	858	—	—	—	858
IX	133	401	—	—	174	176	884	—	—	—	884
X	130	401	—	—	193	180	905	—	—	—	905
XI	122	380	—	—	159	160	822	—	—	—	822
XII	89	366	—	—	129	170	753	—	—	—	753
1975 I	82	328	—	—	114	140	664	—	—	—	664
II	25	306	—	—	100	119	551	—	—	—	551
III	52	305	—	—	93	120	570	—	—	—	570
IV	52	279	—	—	57	133	522	—	—	—	522
V	43	288	—	—	101	106	538	—	—	—	538
VI	41	336	—	—	109	104	590	—	—	—	590
VII	58	238	—	—	69	112	477	—	—	—	477
VIII	28	207	—	—	7	61	303	—	—	—	303
IX	49	299	—	—	27	124	499	—	—	—	499
B) S.M. open hearth · Martin											
1970	11 819	4 446	4 841	795	280	—	22 181	—	—	—	—
1971	8 537	3 787	3 999	719	237	—	17 279	—	—	—	—
1972	8 313	3 240	3 988	236	254	—	16 031	—	—	—	—
1973	9 040	3 270	3 628	91	262	—	16 291	8 453	65	435	25 268
1974	9 287	2 926	3 511	83	233	—	16 039	6 189	54	514	22 795
1974 IV	744	255	291	8	21	—	1 319	516	5	41	1 881
V	819	279	320	5	20	—	1 443	(b)626	5	47	2 122
VI	725	268	290	8	20	—	1 311	528	5	31	1 874
VII	798	207	294	2	11	—	1 312	(b)501	3	28	1 843
VIII	793	165	259	3	18	—	1 238	456	7	51	1 752
IX	788	257	312	7	20	—	1 383	450	4	48	1 885
X	819	245	315	9	20	—	1 408	(b)631	5	43	2 086
XI	771	236	266	7	21	—	1 302	513	4	51	1 871
XII	708	205	259	9	20	—	1 203	436	2	42	1 683
1975 I	763	188	277	8	19	—	1 255	(b)572	4	40	1 871
II	614	151	258	7	18	—	1 049	504	5	45	1 603
III	643	162	231	9	21	—	1 066	477	1	49	1 593
IV	680	166	229	8	19	—	1 102	(b)478	6	40	1 627
V	548	150	213	5	10	—	926	292	4	42	1 263
VI	565	151	209	1	13	—	939	313	4	45	1 300
VII	530	65	197	—	7	—	799	(b)258	5	27	1 088
VIII	514	81	159	—	7	—	761	233	0	40	1 034
IX	508	110	175	—	13	—	806	(b)396	—	34	1 236

(a) Beregnet de uafhængige ståløberiers fremstilling af flydende stål til stålstøbegods

(b) Måneder à 5 uger

(a) Einschließlich der Erzeugung von Flüssigstahl für Stahlguß der unabhängigen Stahlgießereien

(b) Monat zu 5 Wochen

(a) Including independent steel foundries production of liquid steel for casting

(b) 5-week month

(a) Y compris la production d'acier liquide pour moulage des fonderies d'acier indépendantes

(b) Mois de 5 semaines

(a) Ivi compresa la produzione di acciaio liquido per getti delle fonderie di acciaio indipendenti

(b) Mese di 5 settimane

(a) Met inbegrip van de produktie van vloeibaar staal voor gietwerk der zelfstandige staaigietereien

(b) Maand van 5 weken

Produktion af råstål (a) efter fremstillingsproces

Production d'acier brut (a) par mode de fabrication

Rohstahlerzeugung (a) nach Verfahren

Produzione di acciaio grezzo (a) secondo il processo di fabbricazione

Crude steel production (a) by process

Productie van ruwstaal (a) per procédé

19

1000 t

	Deutschland (BR)	France	Italia	Nederland	UEBL · BLEU		EUR 6	United Kingdom	Ireland	Danmark	EUR 9
					Belgique Belgïe	Luxembourg					

C) Elektro · Elektro · Electric · Electrique · Elettrico · Elektro

1969	4 146	2 385	4 970	324	423	97	13 930					
1970	4 436	2 638	6 994	337	451	98	14 955					
1971	4 030	2 436	7 073	350	471	66	14 426					
1972	4 479	2 560	8 074	373	518	58	16 062					
1973	5 150	2 694	8 634	378	541	90	17 477	5 291	50	18	22 850	
1974	5 748	3 117	9 858	382	694	107	19 907	5 253	56	21	25 238	
1974 V	492	279	866	22	59	9	1 728	(b)431	5	2	2 165	
VI	437	260	848	30	58	8	1 641	456	6	2	2 105	
VII	502	245	867	39	39	10	1 703	(b)417	5	1	2 126	
VIII	475	114	532	28	53	7	1 208	294	5	2	1 510	
IX	504	271	873	30	64	9	1 752	438	4	2	2 195	
X	525	301	922	39	68	10	1 865	(b)562	5	2	2 434	
XI	499	271	812	30	60	10	1 682	491	4	2	2 180	
XII	437	270	775	34	62	10	1 588	406	4	2	2 000	
1975 I	493	303	876	29	64	10	1 775	(b)570	5	2	2 353	
II	460	277	853	31	54	9	1 684	515	4	2	2 205	
III	447	288	832	39	59	10	1 675	509	1	2	2 187	
IV	473	299	853	29	60	5	1 719	(b)582	5	2	2 307	
V	421	253	789	31	56	5	1 555	351	6	2	1 913	
VI	467	255	787	25	57	7	1 598	423	6	4	2 031	
VII	430	230	837	31	23	3	1 554	(b)369	4	9	1 937	
VIII	349	101	347	20	37	1	855	314	3	15	1 188	
IX	414	276	859	24	56	3	1 632	(b)518	5	11	2 166	

D) Oxygenstål · Oxygen-Stahl · Oxygen · Oxygène pur · Ossigeno puro · Oxystaal

1969	20 838	4 947	4 666	3 377	5 778	1 929	41 534					
1970	25 136	6 892	5 438	3 909	6 630	2 056	50 060					
1971	24 908	8 477	6 375	4 014	7 428	1 995	53 198					
1972	28 247	11 045	7 745	4 976	10 572	2 382	64 967					
1973	33 596	13 126	8 728	5 165	12 057	2 898	75 569	12 581	—	—	88 184	
1974	36 613	15 775	10 424	5 374	12 932	4 200	85 319	10 707	—	—	96 026	
1974 V	3 093	1 386	856	424	1 181	369	7 308	(b)1 107	—	—	8 415	
VI	2 882	978	862	376	1 136	334	6 568	912	—	—	7 480	
VII	3 228	1 172	864	401	1 024	377	7 065	(b)1 053	—	—	8 118	
VIII	3 157	1 081	848	457	982	355	6 882	866	—	—	7 748	
IX	3 049	1 477	881	438	1 003	356	7 204	877	—	—	8 081	
X	3 269	1 470	863	464	1 093	392	7 551	(b)1 084	—	—	8 635	
XI	3 113	1 513	846	455	1 057	359	7 342	790	—	—	8 132	
XII	2 770	1 430	1 001	482	922	302	6 908	750	—	—	7 658	
1975 I	2 932	1 416	1 015	485	1 089	296	7 234	(b)1 119	—	—	8 353	
II	2 510	1 170	814	395	974	289	6 151	994	—	—	7 145	
III	2 385	1 225	909	430	1 020	303	6 272	981	—	—	7 253	
IV	2 521	1 248	971	341	861	332	6 274	(b)1 045	—	—	7 319	
V	2 157	748	813	333	903	265	5 218	688	—	—	5 906	
VI	2 257	1 262	759	391	927	294	5 889	621	—	—	6 510	
VII	2 249	873	675	352	600	249	4 998	(b)673	—	—	5 671	
VIII	2 225	950	796	359	362	130	4 821	685	—	—	5 507	
IX	2 215	1 235	815	294	806	285	5 650	(b)851	—	—	6 501	

(a) Iberegnet de uafhængige stålstøberiers fremstilling af flydende stål til stålstøbegods

(b) Måneder à 5 uger

(a) Einschließlich der Erzeugung von Flüssigstahl für Stahlguß der unabhängigen Stahlgießereien

(b) Monat zu 5 Wochen

(a) Including independent steel foundries production of liquid steel for casting

(b) 5-week month

(a) Y compris la production d'acier liquide pour moulage des fonderies d'acier indépendantes

(b) Mois de 5 semaines

(a) Ivi compresa la produzione di acciaio liquido per getti delle fonderie di acciaio indipendenti

(b) Mese di 5 settimane

(a) Met inbegrip van de produktie van vloeibaar staal voor gietwerk der zelfstandige staaletserijen

(b) Maand van 5 weken

20

Produktion af råstål (a) efter fremstillingsproces

Rohstahlerzeugung (a) nach Verfahren

Crude steel production (a) by process

Production d'acier brut (a) par mode de fabrication

Produzione di acciaio grezzo (a) secondo il processo di fabbricazione

Produkcie van ruwstaal (a) per procédé

1000 t

	Deutschland (BR)	France	Italia	Nederland	UEBL · BLEU		EUR-6	United Kingdom	Ireland	Danmark	EUR-9
					Belgique Belgis	Luxembourg					
E) Bessemer og andre · Bessemer und sonstige · Bessemer and others · Bessemer et autres · Bessemer e altri · Bessemer en andere											
1969	10	38	4	—	18	—	70				
1970	9	27	5	—	19	—	60				
1971	7	21	5	—	15	—	48				
1972	4	17	6	—	12	—	39				
1973	6	20	7	—	7	—	39	267	—	—	307
1974	5	14	6	—	3	—	28	169	—	—	197
1974 XII	0	1	1	—	0	—	3	2	—	—	5
1975 I	0	1	1	—	1	—	3	2(b)	—	—	5
II	0	1	1	—	0	—	2	3	—	—	5
III	0	1	1	—	1	—	2	3	—	—	5
IV	0	1	1	—	1	—	2	2(b)	—	—	5
V	0	1	1	—	0	—	2	2	—	—	4
VI	0	1	1	—	0	—	2	2	—	—	4
VII	0	0	1	—	0	—	1	2(b)	—	—	3
VIII	1	1	0	—	0	—	2	2	—	—	4
IX	0	1	1	—	0	—	2	2(b)	—	—	4

(a) Iberegnet de uafhængige stålstøberiers fremstilling af flydende stål til stålstøbegods

(b) Måneder à 5 uger

(a) Einschließlich der Erzeugung von Flüssigstahl für Stahlgießerei der unabhängigen Stahlgießereien

(b) Monat zu 5 Wochen

(a) Including independent steel foundries' production of liquid steel for casting

(b) 5-week month

(a) Y compris la production d'acier liquide pour moulage des fonderies d'acier indépendantes

(b) Mois de 5 semaines

(a) Ivi compresa la produzione di acciaio liquido per getti delle fonderie di acciaio indipendenti

(b) Mese di 5 settimane

(a) Met inbegrip van de produktie van vloeibaar staal voor gietwerk der zelfstandige staalgietereien

(b) Maanden van 5 weken

21

Råstålproduktion pr. faktisk arbejdsdag (a)

Produktionstägliche Rohstahlerzeugung (a)

Crude steel production per day worked (a)

Production d'acier brut par jour ouvré (a)

Produzione di acciaio grezzo per giorno lavorato (a)

Ruwstaalproduktie per effectieve werkdag (a)

1000 t

	Deutschland (BR)	France	Italia	Nederland	UEBL · BLEU		EUR-6	United Kingdom	Ireland	Danmark	EUR-9
					Belgique Belgis	Luxembourg					
1974 VI	160,2	81,2	87,0	14,2	59,3	21,6	423,5	85,8	0,5	1,7	505,1
VII	158,0	73,3	75,0	14,7	47,8	21,5	390,3	58,7	0,3	1,6	511,4
VIII	157,3	67,5	63,1	16,1	46,2	20,8	371,0	77,9	0,4	1,7	451,0
IX	162,6	96,4	82,7	15,9	50,4	21,6	429,6	79,0	0,3	1,6	510,5
X	163,2	90,1	77,6	17,0	50,9	21,5	420,3	67,3	0,3	1,5	489,4
XI	160,8	99,9	82,5	16,4	54,0	21,2	434,8	80,0	0,3	1,8	516,9
XII	154,1	90,7	86,7	17,2	45,4	20,0	414,1	81,0	0,3	1,8	497,2
1975 I	149,8	86,0	86,7	20,1	49,5	17,2	409,3	77,1	0,3	1,6	488,3
II	138,6	79,6	80,3	18,0	47,8	17,4	381,7	84,0	0,4	2,0	468,1
III	128,3	79,2	82,3	19,1	47,8	17,3	374,0	87,2	0,1	2,0	463,3
IV	132,9	76,6	81,8	14,5	38,4	18,1	362,3	69,5	0,4	1,6	433,8
V	118,6	57,5	74,2	15,0	44,6	15,7	325,6	65,3	0,4	1,8	393,1
VI	121,1	80,0	73,5	16,6	44,2	16,8	352,2	58,8	0,4	1,9	413,3
VII	112,8	54,8	62,5	14,1	26,9	13,5	284,6	43,6	0,3	1,3	329,8
VIII	109,5	53,6	52,1	15,2	16,6	7,6	254,6	54,6	0,2	2,2	311,6
IX	113,7	73,8	70,2	12,2	34,7	15,9	320,5	58,3	0,2	1,8	380,8

(a) Inklusive de uafhængige stålstøberiers produktion

(a) Einschließlich Erzeugung der unabhängigen Stahlgießereien

(a) Including production by independent steel foundries

(a) Y compris la production des fonderies d'acier indépendantes

(a) Ivi compresa la produzione delle fonderie di acciaio indipendenti

(a) Met inbegrip van de produktie der onafhankelijke staalgietereien

Produktion af Ingots, af kontinuerligt støbte produkter og af flydende stål til støberiformål

Erzeugung an Rohblöcken, Strangguß und Flüssigstahl für Stahlguß

Production of Ingots, continuously cast products and liquid steel for casting

Production de lingots, produits de coulée continue et acier liquide pour moulage

Produzione di lingotti, colata continua e acciaio spillato da getto

Produktie van blokken, continu gegoten producten en vloeibaar staal voor gietwerk

22

1000 t

	Deutschland (BR)	France	Italia	Nederland	UEBL · BLEU		EUR-6	United Kingdom	Ireland	Danmark	EUR-9
					Belgique Belgis	Luxembourg					

Ingots og kontinuerligt støbte produkter · Rohblöcke und Stranggußanlagen · Ingots and continuously cast products
Lingots et produits de coulée continue · Lingotti e colata continua · Blokken en continu gegoten producten

1968	40 526	20 025	16 710	3 689	11 486	4 829	97 265					
1969	44 599	22 074	16 163	4 695	12 733	5 515	105 778					
1970	44 315	23 319	16 993	5 010	12 505	5 455	107 604					
1971	39 655	22 368	17 196	5 049	12 350	5 235	101 853					
1972	43 154	23 634	19 572	5 552	14 452	5 451	111 815					
1973	48 924	24 838	20 749	5 591	15 451	5 920	121 474	26 084		116	424	148 170
1974	52 602	26 564	23 506	5 817	16 150	6 442	131 082	21 772		110	503	153 468
1974 VII	4 614	1 953	1 998	440	1 286	579	10 871	1 940(b)		8	27	12 846
VIII	4 515	1 732	1 628	486	1 193	541	10 095	1 577		12	50	11 735
IX	4 419	2 367	2 039	473	1 254	540	11 093	1 722		8	46	12 869
X	4 681	2 375	2 074	510	1 367	581	11 588	2 230(b)		9	41	13 868
XI	4 449	2 361	1 901	490	1 292	529	11 021	1 748		9	50	12 828
XII	3 955	2 232	2 014	524	1 127	481	10 333	1 551		6	41	12 932
1975 I	4 212	2 192	2 143	520	1 280	446	10 794	2 218(b)		9	39	13 060
II	3 552	1 863	1 901	431	1 141	417	9 305	1 967		9	45	11 325
III	3 472	1 939	1 947	475	1 187	432	9 453	1 922		2	48	11 426
IV	3 662	1 950	2 029	375	991	469	9 477	2 062(b)		11	39	11 590
V	3 116	1 403	1 792	367	1 064	375	8 118	1 287		9	42	9 456
VI	3 275	1 965	1 732	415	1 099	404	8 890	1 315		10	46	10 260
VII	3 210	1 384	1 685	381	697	363	7 720	1 260(b)		9	35	9 024
VIII	3 065	1 318	1 291	377	410	191	6 652	1 197		4	52	7 905
IX	3 128	1 879	1 827	315	895	412	8 457	1 724(b)		5	44	10 229

Flydende stål (a) · Flüssigstahl (a) · Liquid steel for casting (a)
Acier liquide pour moulage (a) · Acciaio spillato per getti (a) · Vloeibaar staal voor gietwerk (a)

1968	633	379	253	17	82	5	1 369					
1969	717	436	265	25	99	6	1 548					
1970	725	455	279	30	104	7	1 599					
1971	659	475	256	34	94	6	1 524					
1972	552	420	241	33	80	6	1 332					
1973	597	430	247	32	71	4	1 382	507			29	1 919
1974	629	456	292	23	74	6	1 480	546			32	2 058
1974 VII	54	25	27	2	4	1	111	48(b)			1	160
VIII	48	23	12	2	6	0	91	42			3	136
IX	55	41	27	2	7	1	132	47			3	182
X	62	44	27	2	8	1	145	50(b)			4	198
XI	56	41	24	2	5	1	129	49			3	181
XII	49	40	22	2	6	0	120	44			2	165
1975 I	58	44	25	2	7	1	137	46(b)			3	185
II	57	42	24	2	6	1	132	49			2	183
III	56	42	25	3	6	1	133	47			2	182
IV	64	44	24	2	7	1	142	46(b)			3	190
V	53	37	24	2	5	0	122	45			2	170
VI	55	40	24	2	6	1	128	45			3	175
VII	57	23	24	2	3	1	109	43(b)			2	154
VIII	51	22	11	2	4	0	90	37			3	130
IX	58	41	24	2	7	1	132	43(b)			2	177

(a) Iberegnet de uafhængige stålstøberiers fremstilling af flydende stål til stålstøbegods
(b) Måneder à 5 uger

(a) Einschließlich Erzeugung von Flüssigstahl für Stahlguß der unabhängigen Stahlgießereien
(b) Monat zu 5 Wochen

(a) Including independent steel foundries' production of liquid steel for casting
(b) 5-week month

(a) Y compris la production d'acier liquide pour moulage des fonderies d'acier indépendantes
(b) Mois de 5 semaines

(a) Ivi compresa la produzione di acciaio liquido per getti delle fonderie di acciaio indipendenti
(b) Mese di 5 settimane

(a) Met inbegrip van de produktie van vloeibaar staal voor gietwerk der zelfstandige staaigietterijen
(b) Maanden van 5 weken

Nettoproduktion af råjern og råstål i Fællesskabets (*) ved kysten beliggende jern- og stålindustri samt for Tyskland og Frankrig efter områder

Erzeugung an Roheisen und Rohstahl der Küstenwerke der Gemeinschaft (*) sowie für Deutschland und Frankreich nach Gebieten

Net production of pig iron and crude steel in the "coastal" steelworks of the Community (*) and for Germany and France by region

Production nette de fonte et d'acier brut pour la sidérurgie « côtière » de la Communauté (*) et pour l'Allemagne et la France par régions

Produzione netta di ghisa e di acciaio grezzo per la siderurgia « costiera » della Comunità (*) e per Germania e Francia, per regioni

Productie van ruwijzer en ruwstaal voor de staalindustrie gelegen aan de kust, voor de Gemeenschap (*). Duitsland en Frankrijk naar gebieden

	Kystindustri (b) Küstenwerke (b) Coastal steelworks (b)		Deutschland (BR)					France					I alt Insgesamt Total Totale Total
	1000 t	% (c)	Nord- rhein- West- falen	Saar- land	Hessen- Rheinl. Pfalz Baden-W. Bayern	Öbrige Länder (d)	I alt Insgesamt Total Totale Total	Est	Nord	Ouest	Centre	Autres régions Altra regioni	
	Råjern (a) · Roheisen (a) · Pig Iron (a) · Fonte (a) · Ghisa (a) · Ruwijzer (a)												
1970	16 830	20,9	22 202	4 589	6 837	33 627	12 682	5 598	659	—	189	19 128	
1971	17 561	23,2	19 915	3 879	6 196	29 990	12 342	5 033	765	—	185	18 323	
1972	20 148	24,8	20 885	4 468	6 649	32 003	12 386	5 603	804	—	195	18 988	
1973	30 986	29,0	23 821	4 975	8 032	36 828	12 636	6 571	874	—	221	20 302	
1974	32 777	29,2	25 684	5 533	9 004	40 221	13 208	7 160	852	—	1 297	22 517	
1974 XI	2 769	29,4	2 132	476	766	3 374	1 086	657	69	—	213	2 025	
XII	2 825	30,8	2 052	431	661	3 144	1 071	603	76	—	212	1 962	
1975 I	3 235	33,9	2 128	453	730	3 311	1 047	589	78	—	250	1 964	
II	2 650	32,7	1 781	313	605	2 699	927	446	72	—	154	1 599	
III	2 776	33,7	1 738	345	533	2 616	925	525	78	—	148	1 675	
IV	2 713	33,5	1 682	370	609	2 661	882	502	74	—	145	1 602	
V	2 104	29,8	1 556	340	484	2 380	757	275	55	—	140	1 227	
VI	2 333	31,6	1 551	353	510	2 413	883	556	74	—	152	1 665	
VII	2 179	33,8	1 558	337	515	2 410	655	321	32	—	144	1 152	
VIII	2 243	36,9	1 523	305	510	2 337	666	351	54	—	118	1 189	
IX	2 311	32,8	1 482	350	496	2 328	895	530	61	—	65	1 550	
	Råstål · Rohstahl · Crude steel · Acier brut · Acciaio grezzo · Ruwstaal												
1970	19 806	18,1	30 508	5 413	1 903	7 216	45 041	13 999	7 149	812	1 118	695	23 774
1971	20 034	19,4	27 498	4 449	1 796	6 570	40 313	13 535	6 773	923	1 012	600	22 843
1972	23 245	20,5	29 145	4 998	2 084	7 478	43 705	13 999	7 505	914	962	674	24 054
1973	35 483	23,6	32 527	5 713	2 443	8 838	49 521	14 138	8 455	979	990	710	25 272
1974	36 866	23,7	34 570	6 368	2 585	9 709	53 232	14 364	8 980	980	1 050	1 646	27 020
1974 XI	3 093	23,5	2 904	534	225	844	4 506	1 169	838	77	91	226	2 401
XII	3 105	25,3	2 645	477	184	698	4 005	1 113	761	85	90	223	2 272
1975 I	3 585	27,6	2 765	506	216	783	4 270	1 090	704	92	96	254	2 236
II	2 990	26,0	2 399	340	201	669	3 609	978	546	79	91	212	1 906
III	3 175	27,4	2 343	386	208	592	3 528	927	650	86	90	228	1 981
IV	3 074	26,1	2 389	438	195	704	3 726	943	652	85	97	217	1 994
V	2 336	23,9	2 088	387	175	519	3 169	724	395	53	67	201	1 439
VI	2 605	25,0	2 140	416	184	590	3 330	947	696	83	79	200	2 005
VII	2 387	26,0	2 098	387	178	604	3 267	732	367	29	75	204	1 407
VIII	2 544	31,7	2 019	331	177	589	3 116	675	437	60	14	154	1 340
IX	2 646	25,4	1 995	403	188	601	3 186	991	674	67	76	112	1 920

(a) Inklusive spejllern og kulstofholdigt ferromangan også fra elektroråjerns-ovne for Tysklands (Forbundsrepublikkens) vedkommende inklusive højovnsferrosilicium

(b) De fuldstændigt integrerede værkers produktion

(c) I forhold til den samlede fællesskabsproduktion

(d) Inklusive Berlin (Vest)

(*) Fra 1.1.73 Det udvidede Fællesskab

(a) Einschließlich Spiegeleisen und kohlenstoffreiches Ferromangan, auch aus Elektrorroheisenöfen, u. für Deutschland (BR) einschl. Hochofen-Ferrosilizium

(b) Erzeugung der vollständig integrierten Werke

(c) Bezogen auf die Gesamterzeugung der Gemeinschaft

(d) Einschl. Berlin (West)

(*) ab 1.1.73 erweiterte Gemeinschaft

(a) Pig iron, spiegeleisen and high-carbon ferromanganese produced in the blast furnace and electric smelting furnace and, for Germany (FR) blast furnace ferrosilicium

(b) Production of fully integrated steelworks only

(c) Compared to total Community production

(d) including Berlin (West)

(*) From 1.1.73 the Enlarged Community

(a) Fonte, Spiegel et ferro-manganèse carburé au haut fourneau et au four électrique à fonte et, pour l'Allemagne (R.F.), ferro-silicio au haut fourneau

(b) Production des usines complètement intégrées seulement

(c) Par rapport à la production totale de la Communauté

(d) Y compris Berlin (Ouest)

(*) a/c 1.1.73 Communauté élargie

(a) Ghisa, ghisa specular, ferro-manganese carburato all'altoforno ed al forno elettrico per ghisa e per la Germania (RF), ferro-silicio all'altoforno

(b) Solo la produzione degli stabilimenti completamente integrati

(c) In rapporto alla produzione totale della Comunità

(d) Berlino ovest compresa

(*) dall' 1.1.73 Comunità ampliata

(a) Inclusief spiegelijzer en koolstofrijk ferromangan, ook uit elektrische ruwijzerovens, en voor Duitsland (BR) inclusief hoogoven ferrosilicium

(b) Productie van de volledige geïntegreerde werken

(c) Met betrekking tot de totale productie van de Gemeenschap

(d) West-Berlijn inbegrepen

(*) vanaf 1.1.73 uitgebreide Gemeenschap

Produktion af specialstål (ingots og støbegods)

Edelstahlerzeugung (Blöcke und Flüssigstahl für Stahlguß)

Production of special steels (ingots and castings)

Production d'aciers fins et spéciaux (lingots et moulages)

Produzione di acciai fini e speciali (lingotti e getti)

Produkte van speciaal staal (blokken en vloeibaar staal voor gietwerk)

24

1000 t

	Deutschland (BR)	France	Italia	Benelux	EUR 6	United Kingdom	EUR 9	Deutschland (BR)	France	Italia	Benelux	EUR 6	United Kingdom	EUR 9
	A) Ulegerede ingots A) Unlegierte Rohblöcke A) High-carbon steel ingots A) Lingots d'aciers fins au carbone A) Lingotti di acciaio fino al carbonio A) Blokken uit speciaal koolstofstaal							C) Flydende stål til støbegods, legeret (a) C) Flüssigstahl für Stahlguß, legiert (a) C) Liquid alloy steels for castings (a) C) Aciers alliés liquides pour moulage (a) C) Acciai legati spillati per getto (a) C) Vloeibaar staal voor gietwerk, gelegerd (a)						
1972	1 110,0	1 052,8	1 339,4	300,2	3 802,4	.	.	83,9	29,3	23,0	6,4	142,6	.	.
1973	1 263,9	1 041,4	1 361,4	264,0	3 930,7	.	.	93,2	27,7	23,4	4,1	148,4	.	.
1974	1 298,6	1 057,9	1 429,1	275,3	4 061,0	.	.	106,5	29,9	32,0	5,7	174,0	.	.
1974 VII	100,1	80,1	124,7	24,9	329,9	.	.	9,3	2,4	2,5	0,2	14,5	.	.
VIII	99,5	34,3	99,8	19,2	252,8	.	.	7,6	1,0	1,3	0,6	10,5	.	.
IX	109,6	89,8	135,9	20,2	355,6	.	.	9,8	2,8	3,3	0,3	16,3	.	.
X	104,4	80,8	125,0	24,8	335,0	.	.	11,5	2,9	3,5	0,3	18,2	.	.
XI	106,8	84,1	114,8	22,5	328,2	.	.	9,7	3,0	2,4	0,8	15,7	.	.
XII	94,8	94,5	100,2	23,0	312,5	.	.	10,1	2,7	2,1	0,7	15,6	.	.
1975 I	104,9	94,8	118,9	30,9	349,5	.	.	11,4	2,8	3,4	0,9	18,5	.	.
II	86,4	93,7	130,0	34,4	344,6	.	.	10,4	2,5	3,4	0,5	16,9	.	.
III	99,6	93,7	135,5	39,5	368,4	.	.	9,5	3,2	3,2	0,7	16,6	.	.
IV	118,2	88,1	120,3	31,1	357,7	.	.	10,8	3,1	2,8	0,8	17,5	.	.
V	88,3	67,7	90,1	31,1	275,5	.	.	8,7	2,3	3,3	0,7	15,0	.	.
VI	91,7	78,0	87,5	27,9	285,1	.	.	8,4	2,7	3,5	0,9	15,5	.	.
VII	84,1	63,8	117,7	33,3	298,9	.	.	9,8	2,1	2,9	0,8	15,6	.	.
	B) Legerede ingots B) Legierte Rohblöcke B) Special alloy steel ingots B) Lingots d'aciers spéciaux alliés B) Lingotti di acciaio speciale legato B) Gelegerde blokken							D) Specialstål i alt (A+B+C) D) Edelstähle insgesamt (A+B+C) D) Special steels (A+B+C) D) Aciers fins et spéciaux (A+B+C) D) Acciai fini e speciali (A+B+C) D) Totaal speciaalstaal (A+B+C)						
1972	4 936,4	1 921,4	1 314,6	242,9	8 415,3	.	.	6 130,3	3 003,5	2 677,1	549,5	12 360,4	.	.
1973	5 675,8	2 213,3	1 392,2	268,3	9 549,6	.	.	7 032,9	3 282,3	2 777,2	536,4	13 628,7	.	.
1974	6 344,8	2 307,1	1 636,7	310,2	10 598,8	.	.	7 749,9	3 394,9	3 097,7	591,3	14 833,8	.	.
1974 VII	586,9	174,7	131,2	22,2	915,0	.	.	696,4	257,2	258,4	47,4	1 259,3	.	.
VIII	531,6	74,9	84,6	19,9	711,0	.	.	638,7	110,2	185,7	36,7	974,3	.	.
IX	547,6	213,5	155,0	26,8	942,9	.	.	667,1	306,1	294,2	47,4	1 314,8	.	.
X	555,6	227,6	153,3	31,9	968,4	.	.	671,4	311,3	281,8	57,1	1 321,6	.	.
XI	565,3	209,5	148,5	25,8	949,1	.	.	681,7	296,6	265,7	49,1	1 293,0	.	.
XII	482,3	208,4	119,7	28,6	838,9	.	.	587,2	305,5	222,0	52,4	1 167,1	.	.
1975 I	552,9	222,9	141,6	32,7	950,1	.	.	669,2	320,5	263,9	64,5	1 318,1	.	.
II	483,9	204,5	133,2	27,3	849,0	.	.	580,8	300,7	266,7	62,3	1 210,5	.	.
III	465,6	210,1	121,4	33,0	830,2	.	.	574,8	307,0	260,1	73,3	1 215,2	.	.
IV	557,4	210,4	127,1	25,7	920,6	.	.	686,4	301,6	250,2	57,6	1 295,8	.	.
V	456,2	154,2	92,2	23,0	725,6	.	.	553,2	224,2	185,6	55,1	1 018,0	.	.
VI	457,4	164,8	110,3	24,7	757,2	.	.	557,5	245,5	201,3	53,5	1 057,7	.	.
VII	453,5	154,3	122,8	10,9	741,6	.	.	547,4	220,2	243,5	45,0	1 056,0	.	.

(a) Uden de uafhængige stålstøberiers produktion

(a) Ohne die Erzeugung der unabhängigen Stahlgießereien

(a) Excluding production of independent steel foundries

(a) Sans la production des fonderies d'acier indépendantes

(a) Non compresa la produzione delle fonderie d'acciaio indipendenti

(a) Onafhankelijke staalgietereien niet inbegrepen

Produktion af specialstællegeringer inden for Fællesskabet og vigtigste tredjelande (ingot og støgebods (a))

Erzeugung an legierten Edeltählen (Blocken und Flüssigstahl (a) in der Gemeinschaft und in den wichtigsten dritten Ländern

Production of special alloy steels in the Community (a) and the main third countries (ingots and castings)

Production d'aciers spéciaux alliés dans la Communauté (a) et les principaux pays tiers (lingots et moulages)

Produzione di acciai speciali legati nella Comunità (a) e nei principali paesi terzi (lingotti e getti)

Produktie van gelegeerd speciaalstaal (blokken en vloeibaar staal voor gietwerk (a) van de Gemeenschap en de voornaamste derde landen)

1 000 t

	EUR 9		Schweden Sweden Suède	Österreich Austria Autriche	USA	Japan (b) Japon (b)
	EUR 6	United Kingdom				
1972	8 557,9	1 870,4	1 277,7	517,0	14 025,4	11 480,0
1973	9 698,0	2 223,0	1 398,1	584,0	16 217,7	14 657,6
1974	10 785,5	2 087,3	1 531,7	635,7	17 240,6	14 862,4
1973						
I	772,7	587,2	361,7	161,2	1 311,3	1 096,0
II	785,1				1 288,1	1 105,6
III	865,9				1 410,3	1 248,0
IV	761,6	584,1	335,3	155,3	1 362,9	1 212,8
V	838,2				1 404,8	1 203,2
VI	800,7				1 361,5	1 232,0
VII	847,8	507,0	304,0	147,9	1 252,0	1 201,6
VIII	678,2				1 312,8	1 174,4
IX	840,6				1 363,6	1 264,0
X	869,6	546,0	395,6	119,6	1 387,7	1 321,6
XI	855,8				1 365,5	1 316,8
XII	778,2				1 389,5	1 281,6
1974						
I	912,1	564,0	429,2	161,4	1 423,4	1 193,6
II	874,0				1 313,6	1 190,4
III	950,2				1 575,9	1 259,2
IV	859,8	532,4	373,5	157,3	1 439,7	1 257,6
V	897,3				1 555,4	1 257,6
VI	876,1				1 450,5	1 262,4
VII	929,5	462,7	313,7	156,0	1 427,7	1 270,4
VIII	721,5				1 419,1	1 209,6
IX	959,2				1 471,6	1 284,8
X	986,6	527,4	412,4	161,0	1 537,0	1 281,6
XI	964,8				1 376,1	1 219,2
XII	854,5				1 380,6	1 177,6
1975						
I	968,6	551,5	413,0	143,2	1 405,6	1 131,2
II	865,9				1 387,3	1 022,4
III	846,8				1 529,0	1 028,8
IV	938,1	473,2			1 355,0	1 044,8
V	740,6				1 352,1	1 025,6
VI	772,7				1 112,0	1 040,0
VII	757,2				1 076,6	1 083,2
VIII					1 105,5	1 022,4
IX						1 094,4

(a) Definitionerne kan ikke helt sammenlignes for de enkelte lande. For USA og Det forenede Kongerige drøjer det sig f.eks. om alt legeret stål, mens der for Østrig og Japan, afvigende fra de øvrige lande, også er taget ulegeret specialstål med

(b) Produktionen i råstælvægt af specialstål er skønsmæssigt angivet, idet valsestælvægt af specialstål er multipliceret med 1,6

(a) Die Begriffsbestimmungen sind für die einzelnen Länder nicht voll vergleichbar, z.B. :-Für die USA und Großbritannien handelt es sich um die Summe aller legierten Stähle; andererseits sind bei Österreich und Japan, abweichend von den übrigen Ländern, auch noch die unlegierten Edeltähle mit eingeschlossen

(b) Die Erzeugung in Rohstælvægt ist geschätzt, indem die Walzstælvægt an Edeltahl mit dem Koeffizienten 1,6 multipliziert wurde

(a) Definitions are not exactly comparable one country to another (e.g. in English-speaking countries the figures refer to all alloy steels); also high-carbon steels are included for Austria and Japan but not for the other countries

(b) The production of special steels in crude steel equivalent was estimated by applying the coefficient of 1,6 to the production of rolled products of special steels

(a) Les définitions ne sont pas exactement comparables entre pays (ex. : pour les pays anglo-saxons il s'agit de tous les aciers alliés); d'autre part pour l'Autriche et le Japon les aciers fins au carbone sont inclus alors qu'ils ne le sont pas pour les autres pays

(b) La production d'aciers spéciaux en équivalent d'acier brut a été estimée en multipliant par le coefficient 1,6 la production de produits laminés en aciers spéciaux

(a) Le definizioni non sono esattamente paragonabili fra paesi (es. : per i paesi anglosassoni trattasi di tutti gli acciai legati); d'altronde per l'Autricia e il Giappone gli acciai fini al carbonio sono inclusi mentre non lo sono per gli altri paesi

(b) La produzione di acciai speciali in equivalente di acciaio grezzo è stata stimata moltiplicando per il coefficiente 1,6 la produzione di prodotti laminati in acciaio speciale

(a) De definities zijn voor de verschillende landen niet helemaal vergelijkbaar; b.v. voor de Verenigde Staten en het Verenigd Koninkrijk wordt het totaal van alle gelegeerde staalsoorten aangegeven, terwijl bij Oostenrijk en Japan in tegenstelling met de andere landen ook het speciaal koolstofstaal in deze cijfers begrepen is

(b) De produktie in ruwstaalgewicht is geschat door de produktie van walserlij-producten met de coëfficiënt 1,6 te vermenigvuldigen

Produktionen af biprodukter fra højovne og stålværker

Erzeugung an Nebenprodukten der Hochofen- und Stahlwerke

Production of blast furnace and steel furnace by-products

Production de sous-produits des hauts fourneaux et des aciéries

Produzione dei sottoprodotti degli altiforni e delle acciaierie

Produktie van nevenprodukten bij de hoogovens en staalbedrijven

26

1 000 t

	EUR-6 · EUR-9 (*)			Thomasslagger · Thomasschlacke · Basic slag Scories Thomas · Scorie grezze Thomas · Thomasslakken						
	Gigtstøv Gichtstaub Flue dust Poussières de gueulard Polveri d'altoforno Hoogovenstof		Højovns- slagger Hochofen- schlacke Blast furnace slag Laitiers de hauts fourneaux Loppe d'altoforno Hoogoven- slakken	Deutsch- land (BR)	France	Italia Nederland U. Kingdom Ireland Danmark	UEBL · BLEU		EUR-6 EUR-9	
	Mængde Menge Quantity Tonnes réels Quantità Hoeveelheid	Jernindhold Fe-inhalt Fe-content Far contenu Contenuto in ferro Fe-gehalte					Belgique België	Luxem- bourg		
1967	3 199	1 222	34 783	2 697	2 517	—	1 635	774	7 623	
1968	3 210	1 205	37 281	2 720	2 677	—	1 728	837	7 962	
1969	3 464	1 295	39 017	2 745	2 819	—	1 821	967	8 352	
1970	3 572	1 333	39 238	2 372	2 800	—	1 735	933	7 840	
1971	2 755	940	36 436	2 106	2 835	—	1 599	905	7 445	
1972	3 626	996	37 714	2 168	2 772	—	1 772	908	7 620	
1973	3 484	1 164	45 863	1 910	3 010	—	2 035	944	7 900	
1974	2 863	1 048	47 324	1 759	3 369	—	2 155	1 037	8 320	
1969	1	861	326	9 749	701	737	—	442	237	2 117
2	839	312	9 909	679	706	—	464	240	2 089	
3	862	318	9 368	702	619	—	439	246	2 006	
4	902	339	9 991	663	757	—	476	244	2 140	
1970	1	981	375	9 898	590	741	—	377	248	1 956
2	960	362	10 175	628	730	—	465	246	2 069	
3	857	316	9 619	654	626	—	435	225	1 940	
4	774	280	9 546	500	702	—	457	214	1 873	
1971	1	776	284	9 646	529	768	—	454	226	1 977
2	708	260	9 092	529	696	—	429	229	1 883	
3	680	251	9 027	584	648	—	407	244	1 883	
4	591	155	8 671	464	723	—	309	206	1 702	
1972	1	638	232	8 328	519	757	—	429	224	1 928
2	708	250	9 665	544	732	—	454	227	1 957	
3	689	248	9 260	584	689	—	401	236	1 910	
4	730	262	9 461	522	748	—	487	221	1 978	
1973	1	768	283	11 547	454	749	—	509	240	1 951
2	756	279	11 394	444	752	—	523	233	1 953	
3	788	301	11 070	485	695	—	458	236	1 874	
4	797	299	11 732	491	814	—	546	235	2 086	
1974	1	732	268	11 675	458	861	—	590	248	2 156
2	770	285	11 973	420	877	—	550	269	2 117	
3	731	269	11 770	460	777	—	494	272	2 002	
4	630	230	11 929	421	828	—	521	248	2 019	
1975	1	546	199	11 021	340	747	—	461	210	1 758
2				258	606	—	445	198	1 506	
3				258	545	—	233	155	1 191	

(*) Fra 1.1.73 Det udvidede Fællesskab

(*) ab 1.1.73 erweiterte Gemeinschaft

(*) From 1.1.73 the Enlarged Community

(*) a/c 1.1.73 Communauté élargie

(*) dall' 1.1.73 Comunità ampliata

(*) vanaf 1.1.73 uitgebreide Gemeenschap

Antal eksisterende og i drift værende højovne og elektroråjernsovne

Zahl der vorhandenen und in Betrieb befindlichen Hochöfen und Elektro-Rohisenöfen

Number of blast furnaces and electric smelting furnaces in existence and in use

Nombre de hauts fourneaux et de fours électriques existants et en activité

Numero di altiforni e di forni elettrici per ghisa esistenti e in esercizio

Aantal der aanwezige en in werking zijnde hoogovens en elektrische ruwijzerovens

Ved udgangen af kvartalet Ende des Vierteljahres End of quarter	A) Højovne · Hochöfen · Blast furnaces · Hauts fourneaux · Altiforni · Hoogovens								B) Elektro- råjernsovne Elektro- Rohisenöfen Electric smelting furnaces	
	Deutschland (BR)	France	Italia	Nederland	UEBL · BLEU		United Kingdom	EUR-9 (*)		
					Belgique België	Luxem- bourg				
Fin de trimestre Fine trimestre Einde van het kwartaal									Fours élect. à fonte Forni elettr. per ghisa Elektrische ruwijzerovens EUR-9 (*)	
1. Eksisterende · Vorhanden · In existence · Existants · Esistenti · Aanwezig										
1968 4	123	109	13	6	51	30		332	40	
1969 4	109	99	16	6	50	30		310	36	
1970 4	105	98	16	6	50	30		304	33	
1971 4	98	94	17	6	47	30		292	29	
1972 4	89	91	17	7	48	30		282	21	
1973 4	88	84	17	7	47	30	59	332	24	
1974 4	86	82	18	5	45	30	58	324	25	
1975 1	86	81	18	5	46	30	58	324	25	
2	86	81	17	5	46	30	58	323	25	
3	85	79	17	5	45	30	58	319	26	
2. Heraf i drift · Darunter in Betrieb · Of which in use · Dont en activité · Di cui in esercizio · Waarvan in werking										
1968 4	88	74	13	5	42	24		246	20	
1969 4	90	75	16	6	41	25		253	18	
1970 4	80	74	16	5	39	24		238	14	
1971 4	71	67	15	6	37	20		216	10	
1972 4	78	68	14	4	36	20		220	11	
1973 4	76	66	15	5	40	20	38	260	13	
1974 4	76	68	16	5	38	19	40	262	16	
1975 1	64	60	15	3	31	18	41	232	12	
2	60	58	15	3	31	16	32	215	13	
3	54	52	14	3	25	13	33	194	12	

(*) indtil 31.12.72 EUR-6

(*) Bis 31.12.72 EUR-6

(*) To 31.12.72 EUR-6

(*) Jusqu'au 31.12.72 EUR-6

(*) Fino al 31.12.72 EUR-6

(*) Tot en met 31.12.72 EUR-6

Antal i stålværker eksisterende og i drift værende stålvorne, efter fremstillings proces

Zahl der in den Stahlwerken vorhandenen und in Betrieb befindlichen Anlagen nach Verfahren

Number of plants in existence and in use in melting shops, by process

Nombre d'appareils existants et en activité, dans les aciéries, par procédé

Numero d'apparechi esistenti e in esercizio, nelle acciaierie, secondo il processo

Aantal der in staalbedrijven aanwezige en in werking zijnde installaties, per procédé

28

Ved udgangen af kvartalet. Ende des Vierteljahres End of quarter	Deutschland (BR)	France	Italia	Nederland	UEBL · BLEU		EUR-6	United Kingdom	Ireland	Danmark	EUR-9
					Belgique Belgis	Luxembourg					

A) Thomas

1. Eksisterende · Vorhanden · In existence · Existants · Esistenti · Aanwezig

1968	4	43	94	—	—	51	24	206				
1969	4	34	78	—	—	40	24	176				
1970	4	18	64	—	—	40	23	145				
1971	4	18	55	—	—	28	23	124				
1972	4	14	46	—	—	17	22	99				
1973	4	9	37	—	—	17	20	83	—	—	—	83
1974	4	9	30	—	—	13	20	72	—	—	—	72
1975	1	6	30	—	—	13	19	68	—	—	—	68
	2	6	28	—	—	12	19	65	—	—	—	65
	3	6	27	—	—	12	19	64	—	—	—	64

2. Heraf i drift · Darunter in Betrieb · Of which in use · Dont en activité · Di cui in esercizio · Waarvan in werking

1968	4	36	92	—	—	42	24	194				
1969	4	29	77	—	—	38	24	168				
1970	4	18	61	—	—	39	19	137				
1971	4	18	55	—	—	27	19	119				
1972	4	14	16	—	—	17	18	95				
1973	4	9	37	—	—	16	16	78	—	—	—	78
1974	4	9	30	—	—	13	16	68	—	—	—	68
1975	1	6	30	—	—	12	16	64	—	—	—	64
	2	6	28	—	—	12	16	62	—	—	—	62
	3	6	27	—	—	8	16	57	—	—	—	57

B) S.M. · Open hearth · Martin

1. Eksisterende · Vorhanden · In existence · Existants · Esistenti · Aanwezig

1968	4	134	65	43	8	8	—	256				
1969	4	121	62	41	8	8	—	240				
1970	4	114	60	39	8	8	—	229				
1971	4	89	56	35	7	8	—	195				
1972	4	85	60	35	2	8	—	190				
1973	4	83	42	31	2	8	—	166	106	1	6	279
1974	4	77	37	27	2	6	—	149	97	1	6	253
1975	1	73	35	23	2	6	—	139	95	1	6	241
	2	70	32	23	2	6	—	133	91	1	6	231
	3	70	31	19	2	6	—	128	76	—	6	210

2. Heraf i drift · Darunter in Betrieb · Of which in use · Dont en activité · Di cui in esercizio · Waarvan in werking

1968	4	95	51	34	7	4	—	191				
1969	4	92	49	34	7	5	—	187				
1970	4	79	46	31	5	4	—	165				
1971	4	46	34	30	4	4	—	118				
1972	4	54	42	32	2	5	—	135				
1973	4	57	30	29	2	4	—	122	61	1	5	189
1974	4	58	25	26	2	4	—	115	66	1	6	188
1975	1	53	21	20	2	4	—	100	61	1	6	168
	2	47	19	20	2	3	—	91	38	1	6	136
	3	41	16	13	—	3	—	73	39	—	5	117

Antal i stålværker eksisterende og i drift værende ståløvne, efter fremstillings proces

Zahl der in den Stahlwerken vorhandenen und in Betrieb befindlichen Anlagen nach Verfahren

Number of plants in existence and in use in melting shops, by process

Nombre d'appareils existants et en activité, dans les aciéries, par procédé

Numero d'apparechi esistenti e in esercizio, nelle acciaierie, secondo il processo

Aantal der in staalbedrijven aanwezige en in werking zijnde installaties, per procédé

Ved udgangen af kvartalet Ende des Vierteljahres End of quarter Fin de trimestre Fine trimestre Einde van het kwartaal	Deutschland (BR)	France	Italia	Nederland	UEBL · BLEU		EUR-6	United Kingdom	Ireland	Danmark	EUR-9
					Belgique België	Luxembourg					

C) Elektro · Electric · Electrique

1. Eksisterende · Vorhanden · In existence · Existants · Esistenti · Aanwezig

1968	4	185	126	164	6	19	5	506				
1969	4	183	112	169	7	19	5	495				
1970	4	176	111	159	7	18	5	476				
1971	4	176	109	149	7	19	5	465				
1972	4	179	110	150	7	19	5	470				
1973	4	180	106	148	7	18	5	464	126	1	1	592
1974	4	157	104	153	7	18	5	444	112	1	1	558
1975	1	156	107	168	7	14	5	407	119	1	1	578
	2	158	106	170	7	14	5	460	111	1	3	575
	3	150	105	174	7	14	5	455	125	1	3	584

2. Heraf i drift · Darunter in Betrieb · Of which in use · Dont en activité · Di cui in esercizio · Waarvan in werking

1968	4	172	106	133	6	13	5	436				
1969	4	165	99	139	7	13	5	428				
1970	4	151	99	151	7	13	5	415				
1971	4	159	96	128	7	14	5	409				
1972	4	160	100	130	7	13	5	415				
1973	4	158	95	131	7	14	5	410	89	1	1	501
1974	4	144	95	137	7	13	5	401	100	1	1	503
1975	1	140	98	144	7	13	5	407	103	1	1	512
	2	142	96	146	7	13	5	409	100	1	3	513
	3	138	95	144	6	11	5	399	96	1	3	499

D) Oxygenstål · Oxygen-Stahl · Oxygen · Oxygène pur · Ossigeno.puro · Oxigen-staal

1. Eksisterende · Vorhanden · In existence · Existants · Esistenti · Aanwezig

1968	4	31	12	5	5	14	5	72				
1969	4	34	15	6	5	15	5	80				
1970	4	43	24	10	5	16	6	104				
1971	4	43	30	11	5	18	6	113				
1972	4	44	36	11	5	25	7	128				
1973	4	47	41	13	5	26	10	142	30	—	—	172
1974	4	48	48	20	5	29	10	160	25	—	—	185
1975	1	49	48	14	5	30	10	156	25	—	—	181
	2	49	48	14	5	30	10	156	25	—	—	181
	3	49	49	14	5	30	10	157	22	—	—	179

2. Heraf i drift · Darunter in Betrieb · Of which in use · Dont en activité · Di cui in esercizio · Waarvan in werking

1968	4	26	10	4	3	8	5	56				
1969	4	25	13	4	3	10	5	60				
1970	4	31	20	7	3	11	6	78				
1971	4	29	28	9	3	13	6	88				
1972	4	33	31	7	4	19	7	101				
1973	4	39	38	10	3	19	10	119	14	—	—	133
1974	4	40	44	15	3	23	10	135	16	—	—	151
1975	1	39	43	11	3	24	10	130	17	—	—	147
	2	39	43	11	3	24	10	130	15	—	—	145
	3	39	44	11	3	18	10	125	13	—	—	138

Antal i stålværker eksisterende og i drift værende stållovne, efter fremstillings proces

Zahl der in den Stahlwerken vorhandenen und in Betrieb befindlichen Anlagen nach Verfahren

Number of plants in existence and in use in melting shops, by process

Nombre d'appareils existants et en activité, dans les aciéries, par procédé

Numero d'apparechi esistenti e in esercizio, nelle acciaierie, secondo il processo

Aantal der in staalbedrijven aanwezige en in werking zijnde installaties, per procédé

30

Ved udgangen af kvartalet Ende des Vierteljahres End of quarter Fin de trimestre Fine trimestre Einde van het kwartaal	Deutschland (BR)	France	Italia	Nederland	UEBL · BLEU		EUR-6	United Kingdom	Ireland	Danmark	EUR-9
					Belgique België	Luxembourg					


E) Bessemer + sonstige · Bessemer + others · Bessemer + autres

1. Eksisterende · Vorhanden · In existence · Existants · Esistenti · Aanwezig

1968	4	—	1	—	—	1	—	2	—	—	—	—
1969	4	—	1	—	—	1	—	2	—	—	—	—
1970	4	—	1	—	—	1	—	2	—	—	—	—
1971	4	—	1	—	—	1	—	2	—	—	—	—
1972	4	—	1	—	—	—	—	1	—	—	—	—
1973	4	2	1	—	—	—	—	3	2	—	—	5
1974	4	2	1	—	—	—	—	3	2	—	—	5
1975	1	2	1	—	—	1	—	4	1	—	—	5
	2	1	1	—	—	1	—	3	—	—	—	3
	3	2	1	—	—	1	—	4	—	—	—	4

2. Heraf i drift · Darunter in Betrieb · Of which in use · Dont en activité · Di cui in esercizio · Waarvan in werking

1968	4	—	1	—	—	—	—	1	—	—	—	—
1969	4	—	1	—	—	—	—	1	—	—	—	—
1970	4	—	1	—	—	—	—	1	—	—	—	—
1971	4	—	1	—	—	—	—	1	—	—	—	—
1972	4	—	1	—	—	—	—	1	—	—	—	—
1973	4	2	1	—	—	—	—	3	1	—	—	4
1974	4	2	—	—	—	—	—	2	1	—	—	3
1975	1	2	—	—	—	1	—	3	1	—	—	4
	2	1	1	—	—	1	—	3	—	—	—	3
	3	2	1	—	—	1	—	4	—	—	—	4



Del I : Jern- og stålindustrien

Teil I : Eisenschaffende Industrie

Part I : Iron and steel industry

I^o Partie : Sidérurgie proprement dite

I^a Parte : Siderurgia propriamente detta

I^o Deel : IJzer- en staalproducerende industrie

II

**Produktion af stålstøbegods, af færdige produkter
og slutprodukter**


***Erzeugung an Stahlguß,
Walzstahlfertigerzeugnissen und
weiterverarbeiteten Erzeugnissen***

**Production of steel castings,
finished and end products of steel**

**Production des moulages d'acier,
des produits finis et des produits finals**

***Produzione di getti di acciaio
e di prodotti finiti e terminali***

**Produktie van goed gietstaal,
eindprodukten en verder bewerkte produkten**



Produktion af færdiggjort stålstøbegods (a)

Erzeugung an gutem Stahlguß (a)

Production of sound steel castings (a)

Production de moulages d'acier parachévés (a)

Produzione di getti grezzi (finiti) di acciaio (a)

Produktie van goed staalgietwerk (a)

31

1000 t

	Deutsch-land (BR)	France	Italia	Neder-land	UEBL · BLEU		EUR-6	United Kingdom	Ireland	Danmark	EUR-9
					Belgique Belgis	Luxem-bourg					
1967	272	219	130	8	48	3	681				
1968	314	241	137	10	51	3	766				
1969	378	274	143	20	62	4	882				
1970	391	288	154	20	62	5	920				
1971	344	281	138	23	58	4	852				
1972	284	244	133	21	49	4	736				
1973	312	246	136	22	45	3	765	236	—	12	1 013
1974	339	263	157	13	47	4	824	275	—	17	1 116
1972 VII	21	16	12	1	2	0	52				
VIII	23	7	6	1	3	0	41				
IX	23	23	11	2	4	0	64				
X	24	22	12	2	4	0	65				
XI	24	22	11	2	4	0	64				
XII	23	21	9	2	4	0	59				
1973 I	26	23	9	2	4	0	65	21 (b)	—	—	86
II	26	22	9	2	4	0	63	21	—	—	84
III	27	23	10	2	4	0	67	23	—	—	90
IV	25	21	11	2	4	0	62	19	—	—	81
V	28	23	13	2	4	0	71	23 (b)	—	—	94
VI	24	22	12	2	4	0	64	21	—	—	85
VII	24	15	13	1	2	0	54	20	—	—	74
VIII	27	8	7	2	4	0	48	21 (b)	—	1	70
IX	27	21	12	2	4	0	66	21	—	1	88
X	29	25	15	1	4	0	75	24 (b)	—	1	100
XI	27	22	14	2	4	0	69	26	—	1	96
XII	23	20	11	1	4	0	59	22	—	1	82
1974 I	28	24	14	1	4	0	72	21 (b)	—	1	94
II	27	23	12	1	4	0	67	25	—	2	94
III	28	23	13	1	4	0	70	26	—	1	98
IV	26	24	14	1	5	0	70	21	—	1	91
V	28	25	15	1	4	0	72	21 (b)	—	1	94
VI	23	22	13	1	4	0	64	22	—	1	87
VII	30	18	14	1	2	0	65	22 (b)	—	1	88
VIII	26	10	7	1	4	0	48	21	—	1	69
IX	31	24	14	1	4	0	74	22	—	2	98
X	35	26	15	1	5	0	82	26 (b)	—	2	110
XI	31	24	13	1	3	0	73	26	—	2	101
XII	27	24	12	1	4	0	68	23	—	1	93
1975 I	32	26	14	1	4	0	78	24 (b)	—	1	103
II	32	24	14	1	3	0	75	25	—	1	102
III	32	24	13	1	4	0	74	23	—	1	99
IV	36	26	13	1	4	0	80	24 (b)	—	2	105
V	29	21	13	1	3	0	69	23	—	1	94
VI	30	23	13	1	4	0	72	24	—	1	97
VII	32	13	13	1	2	0	61	22 (b)	—	1	84
VIII	29	13	6	1	2	0	51	18	—	1	71
IX	32	24	13	1	4	0	74	21 (b)	—	1	96

(a) Sammensluttede og uafhængige stålstøberier
(b) Måneder à 5 uger

(a) Verbundene und unabhängige Stahlgießereien
(b) Monat zu 5 Wochen

(a) Integrated and independent steel foundries
(b) 5-Week month

(a) Fonderies d'acier intégrées et indépendantes
(b) Mois de 5 semaines

(a) Fonderie di acciaio integrate e indipendenti
(b) Mese di 5 settimane

(a) Verbonden en onafhankelijke staalgietereien
(b) Maand van 5 weken

Produktion af færdige valseværksprodukter fra hele Fællesskabet (*), i absolut mængde og i % af hele produktionen

Erzeugung an Walzstahlfertigerzeugnissen der Gemeinschaft (*) insgesamt, in absoluten Mengen und in % der Gesamterzeugung

Total Community (*) production of finished rolled steel products, in absolute terms and as % of total production

1000 t

	Skinmaterial Oberbaumaterial Railway track material Matériel de voie Materiale ferroviario CECA Materiaal voor spoorwegen			Spunsvægstål Stahlspundwände Sheet steel piling Palplanches Palancole Darmwandstahl	Bredflangede profiler Breitflanschträger Wide-flanged beams Poutrelles à larges ailes Travi ad all larghe Breedflensbalken	Øvrige profiler ≥ 80 mm og zoresjern Sonstige Profile ≥ 80 mm and Zores. Other sections ≥ 80 mm and zees Autres profilés ≥ 80 mm et zores Aitri profilati ≥ 80 mm e zores Andere balken ≥ 80 mm en zoresstaal	Runde og firkanterede stålører Röhren- und vierkantstahl Tube rounds and squares Ronds et carrés pour tubes Tondi e quadri per tubi Rond en vierkant staal voor buizen	Valsetråd i ringe Walzdraht in Ringen Wire rod in coil Fil machine en couronne Vergella in matasse Walsdraad gehaspeld	Stangstål Stabstahl Merchant bars Aciers marchands Laminati mercantili Staalstaal		Universalplader Breitflachstahl Universals Larges plats Larghi piatti Universaalstaal
	Skinner Schienen Rails Rotaie Rails	Sveller Schwellen Sleepers Traverses Dwarsliggers	Underlagsplader Unterlagsplatten Fishplates and soleplates Selles Eclisses Piastra e stecche Onderlegplaten						I alt Insgesamt Total Totale Totaal	Heraf betonstål Varunter Bptonstahl of which concrete reinforcing bars dont Ronds à béton di cui tondi per cemento armato waarvan betonstaal	
	1	2	3	4	5	6	7	8	9	10	11

A) Absolutte mængder · Absolute Mengen · Absolute quantities

1967	879	57	91	494	1 412	3 045	2 065	6 969	16 073	6 439	500
1968	809	45	95	469	1 616	3 162	2 227	7 648	17 516	6 826	615
1969	892	46	94	539	2 002	3 510	2 410	7 921	18 847	7 579	726
1970	990	57	118	591	2 165	3 651	2 475	8 293	19 229	7 528	716
1971	992	53	114	536	1 882	2 202	2 068	8 111	17 103	7 412	601
1972	893	55	112	573	2 064	3 850	2 045	9 040	17 846	7 810	626
1973	1 228	42	119	847	2 802	5 476	2 850	12 024	24 153	10 159	816
1974	1 408	175		916	2 453	5 566	3 093	12 842	25 536	9 821	883
1974 III	118	16		65	190	525	251	1 064	2 371	981	84
IV	113	17		67	200	476	232	978	2 259	976	76
V	135	13		87	254	533	287	1 097	2 382	997	70
VI	113	19		81	216	401	243	984	2 145	878	61
VII	116	14		85	196	453	257	966	2 241	917	68
VIII	112	12		73	179	425	220	888	1 747	713	71
IX	108	16		78	196	484	280	1 077	2 255	867	76
X	133	16		86	217	486	304	1 143	2 441	937	80
XI	128	13		80	171	473	279	978	2 055	759	75
XII	118	12		79	187	387	244	839	1 748	615	80
1975 I	145	19		76	190	411	307	928	2 105	705	85
II	140	12		63	188	383	267	827	1 859	676	66
III	166	12		66	142	356	284	755	1 809	737	62
IV	173	15		67	190	355	284	760	1 863	724	61
V	144	17		49	155	401	253	699	1 562	670	51
VI	142	15		44	165	406	239	763	1 677	691	46
VII	128	11		65	165	298	224	634	1 536	695	48
VIII	97	9		42	128	296	162	535	956	417	44
IX	135	11		72	186	373	210	811	1 677	702	68

B) I % af spalte 23 · In % der Spalte 23 · As % of column 23

1967	1,4	0,0	0,1	0,8	2,2	4,8	3,2	10,9	25,2	10,1	0,8
1968	1,1	0,0	0,1	0,7	2,3	4,4	3,1	10,7	24,5	9,7	0,9
1969	1,1	0,0	0,1	0,7	2,5	4,4	3,1	10,0	23,9	9,9	0,9
1970	1,2	0,1	0,1	0,7	2,7	4,6	3,1	10,4	24,2	9,5	0,9
1971	1,3	0,1	0,2	0,7	2,5	4,2	2,7	10,8	22,6	9,8	0,8
1972	1,1	0,1	0,1	0,7	2,5	4,7	2,5	11,0	21,7	9,5	0,8
1973	1,1	0,0	0,1	0,8	2,5	4,9	2,6	10,8	21,6	8,2	0,7
1974	1,2	0,2		0,8	2,1	4,8	2,7	10,4	22,8	9,2	0,8

(a) Ikke til videreudvalning i Fællesskabet
(*) Fra 1.1.73 Det udvidede Fællesskab

(a) Nicht zum Weiterauswalzen
(*) ab 1.1.73 Erweiterte Gemeinschaft

(a) Not for re-rolling in the Community
(*) From 1.1.73 the Enlarged Community

Production de produits finis laminés de l'ensemble de la Communauté (*) en quantité absolue et en % de la production totale

32

Produzione di laminati finiti dell'insieme della Comunità (*), in quantità assolute e in % della produzione totale

Productie van walsrijproducten van de Gemeenschap (*) in absolute hoeveelheden en in % van de totale productie

1000 t

Båndstål og rørbånd Bandstahl u. Röhren- streifen Strip and tube- strip Feuillards et bandes à tubes à chaud Nastri stretti a caldo comprese bande per tubi Bandstaal en buisen- strippen	Varmtvalsede plader fremstillet på bred- båndsvalseværker Bleche (warmgewalzt), auf Breitbandstrahlen hergestellt Hot rolled plates and sheets produced on wide strip mills			Plader, varmtvalsede på andre valseværker Bleche (warmgewalzt), auf sonstigen Strahlen hergestellt Hot rolled plates and sheets produced on other mills			Varmtvalsede bredbånd (coils) (færdigvarer) Warmbreitband (Fertigerzeugnisse) Hot rolled wide coils classed as finished products		Koldtvalsede plader Bleche (kaltgewalzt) cold rolled plates and sheets		I alt Insgesamt Total Totale Totaal
	> 4,75 mm	3-4,75 mm	< 3 mm	> 4,75 mm	3-4,75 mm	< 3 mm	≥ 3 mm	< 3 mm	≥ 3 mm	< 3 mm	
12	13	14	15	16	17	18	19	20	21	22	23

Quantité absolue · Quantità assoluta · Absolute hoeveelheden

5 199	1 147	934	270	6 382	270	571	1 800	1 355	68	14 208	63 788	1967
5 775	1 318	990	305	7 036	227	440	2 476	1 744	75	16 845	71 434	1968
6 656	1 717	1 255	332	7 829	201	370	2 585	1 752	98	19 097	78 870	1969
6 290	1 681	993	268	7 952	152	273	2 694	1 734	116	19 128	79 567	1970
5 882	1 340	881	293	7 568	112	174	2 716	2 372	107	19 490	75 542	1971
6 496	1 566	1 098	295	7 862	127	143	3 034	2 778	88	21 718	82 308	1972
8 746	1 842	1 524	450	11 135	151	136	4 304	3 685	92	29 099	111 453	1973
8 234	2 604	1 464	429	12 404	95	130	5 167	3 240	125	28 710	115 474	1974
769	226	138	42	1 030	11	12	454	301	10	2 561	10 237	III 1974
738	207	126	40	972	9	10	414	283	12	2 457	9 687	IV
780	224	135	47	1 141	9	11	492	371	12	2 677	10 768	V
708	228	121	41	966	7	10	381	251	11	2 378	9 365	VI
779	215	132	29	946	7	18	414	246	11	2 564	9 757	VII
519	230	132	27	984	7	5	440	237	9	1 952	8 269	VIII
676	262	145	35	1 025	9	11	454	264	12	2 366	9 829	IX
730	248	122	38	1 198	6	11	494	289	10	2 639	10 691	X
582	221	92	25	1 064	7	10	478	277	9	2 171	9 188	XI
472	175	72	18	981	8	8	347	214	7	1 854	7 850	XII
534	188	88	27	1 209	6	10	463	264	11	2 126	9 192	I 1975
445	167	71	19	1 065	6	9	430	207	10	1 855	8 089	II
417	180	74	16	1 055	9	9	364	182	5	1 697	7 660	III
507	178	77	20	1 096	9	7	376	217	7	1 858	8 120	IV
391	145	60	13	929	7	5	292	184	8	1 678	7 043	V
453	162	87	17	923	6	6	392	221	7	1 694	7 465	VI
445	136	63	16	805	5	4	315	221	8	1 731	6 858	VII
274	112	62	12	745	4	3	283	208	9	1 192	5 173	VIII
497	140	64	17	869	10	6	362	263	11	1 920	7 702	IX

En % de la colonne 23 · In % della colonna 23 · In % van kolom 23

8,1	1,8	1,5	0,4	10,0	0,4	0,9	2,8	2,1	0,1	22,3	100,0	1967
8,1	1,8	1,4	0,4	9,8	0,3	0,6	3,5	2,4	0,1	23,6	100,0	1968
8,4	2,2	1,6	0,4	9,9	0,3	0,5	3,3	2,2	0,1	24,2	100,0	1969
7,9	2,1	1,2	0,3	10,0	0,2	0,3	3,4	2,2	0,1	24,1	100,0	1970
7,7	1,8	1,2	0,4	10,0	0,1	0,3	3,6	3,1	0,1	25,8	100,0	1971
7,9	1,9	1,3	0,3	9,5	0,1	0,2	3,7	3,4	0,1	26,4	100,0	1972
7,8	1,7	1,4	0,4	10,0	0,1	0,1	3,9	3,3	0,1	26,1	100,0	1973
7,1	2,2	1,3	0,4	10,7	0,1	0,1	4,5	2,8	0,1	24,9	100,0	1974

(*) Non relaminés dans la Communauté
(*) a/c 1.1.73 Communauté élargie

(*) Non rilaminati nella Comunità
(*) dall' 1.1.73 Comunità ampliata

(*) Warmgewalst breedband dat niet verder uitgewalst wordt binnen de
(*) vanaf 1.1.73 uitgebreide Gemeenschap

Varmtvalsede bredbånd (coils) — Supplerende detalloplysninger om hele Fællesskabet (a) (*)

Warmbreitband (Coils) — Ergänzende Angaben für die Gemeinschaft insgesamt (a) (*)

Hot-rolled wide strip (coils) — additional data for the whole Community (a) (*)

A) Produktion og videreforarbejdning af coils i stålindustrien
Erzeugung und Verarbeitung der Coils in der Stahlindustrie
Production and working of coils in the steel industry

A) Production et transformation des coils dans les usines sidérurgiques
Produzione e trasformazione di coils negli stabilimenti siderurgici
Produktie en verwerking van warmgewalst breedband (coils) in de ijzer- en staalindustrie

1000 t

	Bredbåndsvalseværkernes produktion Erzeugung der Warmbreitbandstraßen Production of wide hot-strip mills Production des trains à larges bandes Produzione dei treni a nastri larghi Produktie van de breedbandwalserijen		Forarbejdning af coils ved: · Verarbeitung der Coils durch: · Working of coils by: Coils transformés par: · Coils trasformati da: · Verwerking van coils door:				
	I alt Insgesamt Total Totale Totaal	Heraf Darunter Of which Dont Di cui Waarvan Coils	Opklipping til varmtvalse båndstål Schneiden zu Warmband Slicing Refente en feuillards à chaud Taglio in nastri a caldo Knippen tot warmgewalst bandstaal	Opklipping til varmtvalse plader Zerschneiden zu Warmblechen Cutting to length Découpage en tôles à chaud Taglio in lamiere a caldo Knippen tot warmgewalste plaat	Varm videre- udvalsning Warm Weiterauswalzen Re-rolling hot Relaminage à chaud Rilaminazione a caldo Warmherwalsen	Kold videre- udvalsning Kalt Weiterauswalzen Cold reduction Relaminage à froid Rilaminazione a freddo Koudherwalsen	I alt Insgesamt Total Totale Totaal
			3	4	5	6	7
1967	21 870	21 572	830	2 287	44	15 519	18 681
1968	25 774	25 551	1 104	2 655	36	18 328	22 123
1969	28 723	28 530	1 273	3 390	32	20 621	25 316
1970	29 035	28 816	1 181	2 985	41	20 810	25 017
1971	29 799	29 577	1 230	2 532	4	21 144	24 911
1972	34 536	34 269	1 421	2 979	5	23 616	28 020
1973	45 350	45 084	1 687	3 776	24	31 562	37 050
1974	46 576	46 241	1 692	4 385	32	31 180	37 289
1974 I	4 241	4 216	165	391	3	2 912	3 471
II	3 736	3 707	147	354	2	2 599	3 101
III	4 129	4 100	162	395	2	2 760	3 318
IV	3 867	3 834	159	371	2	2 686	3 218
V	4 052	4 020	168	408	2	2 883	3 462
VI	3 600	3 565	154	371	2	2 573	3 100
VII	3 765	3 736	158	364	2	2 679	3 203
VIII	3 578	3 552	114	370	2	2 166	2 652
IX	3 777	3 747	150	393	2	2 609	3 154
X	4 031	4 007	145	400	3	2 911	3 459
XI	3 704	3 681	106	318	3	2 348	2 775
XII	3 144	3 120	89	249	4	2 027	2 369
1975 I	3 307	3 285	98	279	3	2 273	2 653
II	2 866	2 848	71	248	6	2 008	2 333
III	2 669	2 647	70	240	5	1 835	2 150
IV	2 757	2 732	72	229	8	2 032	2 341
V	2 509	2 490	60	192	27	1 777	2 056
VI	2 656	2 631	80	232	39	1 805	2 156
VII	2 416	2 392	62	188	1	1 876	2 127
VIII	2 261	2 245	59	173	2	1 352	1 586
IX	2 997	2 982	82	219	4	2 108	2 413

(a) Definition på varmtvalsede bredbånd (coils) eller pladeemner i ruller: Varmtvalsede bredbånd med rektangulært tværsnit med en minimumstykkelse på 1,5 mm og med en bredde på 600 mm og derover i ruller med en minimumsvægt på 500 kg

(*) Fra 1.1.73 Det udvidede Fællesskab

(a) Begriffsbestimmung für Warmbreitband (coils) oder Sturze für Bleche in Rollen: Erzeugnisse mit rechteckigem Querschnitt mit einer Mindeststärke von 1,5 mm und einer Breite von 600 mm und mehr, in Rollen (Bobinen) mit einem Gewicht von 500 kg oder mehr

(*) Ab 1.1.73 Erweiterte Gemeinschaft

(a) Definition of coils or hot-rolled breakdowns in coils: Products of rectangular cross-section not less than 1.5 mm in thickness and 600 mm in width in the form of coils not less than 500 kg in weight

(*) From 1.1.73 the Enlarged Community

Larges bandes à chaud (coils) — détails complémentaires sur l'ensemble de la Communauté (a) (*)

Nastri larghi a caldo (coils) — particolari complementari per l'insieme della Comunità (a) (*)

Warmgewalst breedband (coils) — Aanvullende gegevens voor de Gemeenschap (a) (*)

33

B) Produkter fremstillet ved forarbejdning af coils
Durch Verarbeitung der Coils gewonnene Erzeugnisse
Products obtained by working the coils

B) Produits obtenus par la transformation des coils
Prodotti ottenuti mediante la trasformazione di coils
Producten verkregen door verwerking van warmgewalst breedband (coils)

1000 t

	Varmtvalsset båndstål Warmband Hot-rolled strip Feuillards à chaud Nastri a caldo Warmgewalst bandstaal	Varmtvalsede plader Bleche (warmgewalzt) Sheets and plates (not rolled)		Tôles à chaud Lamiere a caldo Plaat (warmgewalst)		Koldtvalsede plader Kaltgewalzte Bleche Cold-rolled sheets and plates		I alt Insgesamt Total Totale Totaal
		Fremstillet ved opklipping Durch Zerschneiden erzeugt Obtained by cutting to length Obtenues par découpage Ottenute per taglio Verkregen door knippen		Fremstillet ved videreudvalsning Durch Weiterwalzen erzeugt Obtained by re-rolling Obtenues par relaminage Ottenute per rilaminazione Verkregen door hervalsen		Tôles laminées à froid Lamiere laminata a freddo Koudgewalste plaat		
		I alt Insgesamt Total Totale Totaal	Heraf Darunter Of which Dont Di cui Waarvan < 3 mm	I alt Insgesamt Total Totale Totaal	Heraf Darunter Of which Dont Di cui Waarvan < 3 mm	I alt Insgesamt Total Totale Totaal	Heraf Darunter Of which Dont Di cui Waarvan < 3 mm	
	8	9	10	11	12	13	14	15
1967	766	2 122	258	26	23	14 254	14 194	17 169
1968	1 038	2 466	288	18	12	16 892	16 758	20 414
1969	1 207	3 174	319	15	11	19 186	19 087	23 582
1970	1 119	2 823	254	7	4	19 243	19 126	23 192
1971	1 164	2 405	256	4	4	19 583	19 407	23 156
1972	1 347	2 836	265	4	4	21 788	21 676	25 975
1973	1 593	3 586	415	19	11	28 811	28 720	34 016
1974	1 597	4 156	645	26	13	28 546	28 420	34 325
1974 I	156	369	43	2	1	2 653	2 645	3 180
II	139	334	38	2	1	2 369	2 357	2 843
III	152	365	41	2	1	2 521	2 508	3 040
IV	150	352	39	2	1	2 441	2 428	2 945
V	159	387	46	2	1	2 646	2 633	3 194
VI	144	354	40	2	1	2 357	2 345	2 857
VII	127	342	32	2	1	2 558	2 547	3 029
VIII	107	360	29	2	1	1 961	1 953	2 430
IX	141	373	32	2	1	2 349	2 337	2 865
X	136	379	38	3	2	2 680	2 670	3 198
XI	100	302	35	3	1	2 116	2 104	2 521
XII	85	235	34	4	1	1 869	1 862	2 193
1975 I	93	264	27	3	2	2 082	2 070	2 442
II	67	231	51	5	0	1 847	1 837	2 150
III	67	229	51	4	0	1 698	1 693	1 998
IV	67	217	50	7	0	1 834	1 819	2 125
V	57	183	33	20	0	1 629	1 620	1 889
VI	75	220	35	30	0	1 644	1 637	1 969
VII	59	180	34	1	0	1 713	1 705	1 953
VIII	56	161	14	2	0	1 212	1 203	1 431
IX	79	205	26	3	1	1 907	1 896	2 194

(a) Définition des coils, ou ébauches en rouleaux pour tôles (bobines à chaud): Les larges bandes laminées à chaud, de section rectangulaire, d'une épaisseur minimum de 1,5 mm et d'une largeur supérieure ou égale à 600 mm présentées en rouleaux continus (bobines), d'un poids minimum de 500 kg

(*) a/c 1.1.73 Communauté élargie

(a) Definizione dei coils o sbizzi in rotoli per lamiere: I nastri larghi laminati a caldo di sezione rettangolare, con uno spessore minimo di 1,5 mm e con una larghezza superiore o uguale a 600 mm, presentati in rotoli continui (bobine) con un peso minimo di 500 kg

(*) Dall'1.1.73 Comunità ampliata

(a) Definitie voor warmgewalst breedband (op rollen), bestemd voor de fabricage van platen: Warmgewalst breedband met rechthoekige doorsnede, met een minimumdikte van 1,5 mm en met een breedte van 600 mm en meer, op rollen met een minimumgewicht van 500 kg

(*) Vanaf 1.1.73 uitgebreide Gemeenschap

Produktion af visse slutprodukter fra hele Fællesskabet (*)

Erzeugung von einzelnen weiterverarbeiteten Walzstahlfertigerzeugnissen der Gemeinschaft (*)

Production of certain end products in the Community as a whole (*)

Production de certains produits finals de l'ensemble de la Communauté (*)

Produzione di alcuni prodotti terminali della Comunità (*)

Produkte van enige verder bewerkte walsrijprodukten van de Gemeenschap (*)

1000 t

		Hvidblik og andre fortinnede plader og bånd Weißblech und sonstige verzinnete Bleche, Weißband Tinplate and other tinned sheets, tinned strip Fer blanc et autres tôles étamées Banda e altre lamiere stagnate Blik, andere vertinde plaat en vertinde band		Sortblik anvendt som sådant Feinstblech und Feinstband Blackplate for use as such	Galvaniserede, blyovertrukne eller på anden måde overtrukne plader Verzinkte, verbleite, sonstige überzogene Bleche Galvanised sheets, terneplate and other coated sheets Tôles galvanisées, plombées et autrement revêtues Lamiere zincate piombate e altrimenti rivestite Verzinkte, verlode, andere beklede platen	Transformator- og dynamoplader Transformator- und Dynamobleche Electrical sheets Toles magnétiques Laminari magnetici Dynamo- en transformatorplaat		
		Elektrogalvaniserede plader Galvanisch verzinkt By electro-tinning Par étamage électrolytique Stagnatura elettrolitica Elektrol. vertind	Varmtgalvaniserede plader Feuerverzinkt By hot dip tinning Par étamage à chaud Per immersione a caldo Vertind volgens de dompel-methode	Fer noir utilisé comme tel Banda nera utilizzata come tale Onvertind blik en band	I alt Zusammen Total Totale Totaal	Heraf - darunter - of which Dont - di cui - waarvan		
						Koldtvalset Kaltgewalzt Cold rolled Laminées à froid Laminati a freddo Koudgewalst	Bestemt for klipping Zum Zerschneiden Destined for slitting Destinées au refendage Destinati al taglio Bestemd om overlangs geknipt	
		1	2	3	4	5	6	7
1967		1 881	284	78	1 950	612	377	202
1968		1 945	210	84	2 221	628	433	235
1969		2 306	197	88	2 666	687	371	285
1970		2 467	159	91	2 558	815	649	414
1971		2 599	109	102	3 012	748	636	353
1972		2 623	92	71	3 592	806	706	397
1973		3 960	125	103	4 771	1 185	1 086	510
1974		4 280	76	127	4 406	1 269	1 168	546
1974	I	373	6	11	378	108	97	50
	II	335	6	9	382	97	89	47
	III	364	7	14	401	106	78	41
	IV	353	7	7	409	111	83	38
	V	366	10	17	425	116	106	50
	VI	347	5	9	413	102	94	49
	VII	383	8	10	393	127	103	42
	VIII	294	6	9	285	66	63	28
	XI	358	6	6	368	111	84	40
	X	401	5	12	380	118	111	54
	XI	361	3	12	317	103	81	31
	XII	338	6	11	255	78	60	23
1975	I	392	7	11	258	96	74	35
	II	351	7	18	232	82	60	29
	III	342	6	11	211	83	60	30
	IV	346	6	10	233	88	67	32
	V	267	5	8	231	72	53	29
	VI	264	26	4	266	81	63	34
	VII	275	5	6	262	63	48	26
	VIII	181	3	3	189	38	32	19
	IX	251	4	4	318	75	56	28

(*) Fra 1.1.73 Det udvidede Fællesskab

(*) Ab 1.1.73 Erweiterte Gemeinschaft

(*) From 1.1.73 the Enlarged Community

(*) a/c 1.1.73 Communauté élargie

(*) Dall'1.1.73 Comunità ampliata

(*) Vanaf 1.1.73 uitgebreide Gemeenschap

Produktion af diverse færdige produkter og slutprodukter

Erzeugung der verschiedenen Walzstahlfertigerzeugnisse und weiterverarbeitete Erzeugnisse

Production of various finished and end products

Production des divers produits finis et finals

Produzione di diversi prodotti finiti e terminali

Produktie van de afzonderlijke walselijprodukten en verder bewerkte produkten

35

1 000 t

	Deutschland (BR)	France	Italia	Nederland	UEBL · BLEU		EUR-6	United Kingdom	Ireland	Danmark	EUR-9
					Belgique België	Luxembourg					

A) Skinnemateriel · Oberbaumaterial · Railway track material
A) Matériel de voie · Materiale ferroviario · Materiaal voor spoorwegen

1971	450	378	190	—	24	117	1 159				
1972	409	369	185	—	32	64	1 060				
1973	518	302	173	—	25	115	1 133	255			1 389
1974	582	417	150	—	10	138	1 298	285			1 583
1974 VI	46	37	12	—	1	11	106	26			132
VII	46	38	10	—	—	14	108	22(a)			130
VIII	46	34	15	—	1	10	106	18			124
IX	49	22	16	—	0	11	98	26			124
X	52	43	13	—	1	13	122	27(a)			149
XI	57	35	12	—	0	13	116	25			141
XII	51	35	13	—	0	10	109	21			130
1975 I	56	42	15	—	1	15	130	34(a)			164
II	51	44	10	—	0	17	122	30			152
III	65	41	19	—	0	18	144	34			178
IV	66	52	15	—	0	15	149	38(a)			188
V	64	46	19	—	0	7	136	25			161
VI	58	33	21	—	0	14	126	31			157
VII	55	25	18	—	—	16	114	25(a)			139
VIII	45	33	15	—	0	1	93	13			106
IX	53	37	16	—	0	9	115	31(a)			146
X				—		9					

B) Svære profiler · Schwere Profile · Heavy sections
B) Profilés lourds · Profilati pesanti · Zware profielen

1971	2 012	1 262	567	—	856	924	5 621				
1972	2 223	1 327	668	—	1 185	1 083	6 486				
1973	2 487	1 512	696	—	1 510	1 075	7 279	1 812	14	30	9 139
1974	2 545	1 619	631	—	1 462	1 102	7 358	1 563	5	9	8 935
1974 VI	192	129	53	—	116	83	573	125		0	698
VII	235	119	50	—	101	97	603	131(a)			734
VIII	225	135	37	—	94	91	582	94		1	677
IX	206	139	47	—	135	91	617	140		2	758
X	210	143	58	—	133	94	638	151(a)		0	789
XI	198	141	56	—	116	87	399	123	2		724
XII	200	125	44	—	92	83	544	107	1	1	653
1975 I	199	112	47	—	100	69	526	148(a)	2	1	677
II	182	107	63	—	90	65	507	125	1	2	634
III	162	96	44	—	88	64	455	108	1	0	564
IV	177	91	48	—	109	70	495	116(a)	1	1	612
V	169	109	56	—	116	64	514	88	1	2	605
VI	178	101	45	—	128	62	515	99	1	0	615
VII	176	70	47	—	77	68	438	90(a)	0	0	528
VIII	196	82	37	—	38	40	394	71	0	1	466
IX	174	117	57	—	99	70	516	113(a)	1	1	631
X				—		76			2	0	

(a) Måneder à 5 uger

(a) Monat zu 5 Wochen

(a) 5-Week month

(a) Mois de 5 semaines

(a) Mese di 5 settimane

(a) Maand van 5 weken

Produktion af færdigprodukter og slutprodukter (fortsat) — Fladstål (efter inddeling)

Erzeugung von Walzstahlfertigerzeugnissen und weiterverarbeiteten Walzstahlfertigerzeugnissen (Fortsetzung) · Flachstahlerzeugnisse (teilweise)

Production of finished and end products (continued). Flat products (in part)

1 000 t

	Deutschland (BR)	France	Italia	Nederland	UEBL · BLEU		EUR-6	United Kingdom	Ireland	Danmark	EUR-9
					Belgique Belgii	Luxembourg					

C) Universalplader · Breitflachstahl · Universal plates
C) Larges plats · Larghi piatti · Universaalstaal

1971	402	151	15	—	29	5	601				
1972	409	163	24	—	27	4	626				
1973	502	135	17	—	29	4	688	122			816
1974	563	160	24	—	30	6	782	96		5	883
1974 VI	40	12	1	—	2	0	55	6		—	61
VII	42	11	1	—	3	0	56	10(a)		2	68
VIII	52	11	1	—	1	0	65	6		0	71
IX	47	14	2	—	3	1	66	10		—	76
X	48	17	4	—	3	0	72	7(a)		0	80
XI	53	9	3	—	2	0	68	6		1	75
XII	48	19	2	—	2	1	72	8		—	80
1975 I	48	18	4	—	3	0	73	12(a)		—	85
II	35	15	3	—	2	0	56	8		1	66
III	35	14	0	—	1	0	51	11		0	62
IV	36	12	1	—	2	0	51	10(a)		—	61
V	32	8	0	—	1	0	41	10		0	51
VI	26	10	0	—	1	0	37	8		1	46
VII	32	7	3	—	—	0	43	5(a)		0	48
VIII	30	2	0	—	1	—	34	10		—	44
IX	37	10	1	—	2	0	50	16(a)		2	68
X				—		0				0	

D) Båndstål og rørband · Bandstahl und Röhrenstreifen · Strip and tube strip
D) Feuillards et bandes à tubes à chaud · Nastri stretti a caldo comprese bande per tubi · Bandstaal en buizenstrip

1971	2 483	1 160	854	180	328	818	5 822				
1972	2 676	1 396	1 041	214	273	897	6 496				
1973	3 043	1 533	1 051	225	220	1 003	7 076	1 665			8 746
1974	2 994	1 538	1 153	205	205	1 018	7 113	1 121			8 234
1974 VI	220	143	108	20	19	80	590	118			708
VII	271	162	101	9	21	91	655	124(a)			779
VIII	239	39	80	18	10	93	479	40			519
IX	241	141	91	16	16	86	592	84			676
X	254	149	108	16	16	101	644	86(a)			700
XI	225	105	90	11	10	80	521	62			52
XII	184	92	72	10	8	64	431	41			42
1975 I	189	93	69	14	10	73	448	86(a)			534
II	164	72	46	6	5	52	345	100			445
III	152	84	28	8	6	51	330	87			417
IV	182	84	54	9	1	51	382	125(a)			507
V	132	65	47	11	7	48	310	81			391
VI	156	89	53	16	9	52	376	77			453
VII	147	90	64	8	7	46	361	84(a)			445
VIII	144	22	37	7	2	28	239	35			274
IX	157	99	54	5	3	65	382	115(a)			497
X						60					

(a) Måneder à 5 uger

(a) Monat zu 5 Wochen

(a) 5-week month

Production de produits finis et finals (suite) · Produits plats (en partie)

Produzione di prodotti finiti e terminali (seguito) · Prodotti piatti (in parte)

Productie van walserlijproducten en van bewerkte walserlijproducten (vervolg) · Platte produkten (gedeeltelijk)

37

1 000 t

	Deutschland (BR)	France	Italia	Nederland	UEBL · BLEU		EUR-6	United Kingdom	Ireland	Danmark	EUR-9
					Belgique België	Luxembourg					

E) Varmtvalsede plader · *Bleche warmgewalzt* · Hot rolled plates } > 4,75 mm
 E) Tôles à chaud · *Lamiere a caldo* · Warmgewalste plaat

1971	4 233	1 516	1 504	445	1 098	112	8 908				
1972	4 582	1 482	1 595	412	1 232	124	9 427				
1973	5 199	1 462	2 207	409	1 250	135	10 661	2 109	—	200	12 977
1974	6 231	1 670	2 617	454	1 631	199	12 804	1 988	—	216	15 008
1974 VI	461	140	222	36	144	17	1 019	163	—	12	1 194
VII	566	63	220	25	87	18	979	170(a)	—	11	1 161
VIII	545	110	219	37	146	17	1 074	119	—	21	1 214
IX	515	158	214	38	152	18	1 093	173	—	21	1 287
X	590	163	229	42	173	18	1 215	208(a)	—	23	1 446
XI	537	160	212	45	139	16	1 109	157	—	19	1 285
XII	470	149	209	29	136	15	1 006	135	—	15	1 156
1975 I	565	160	260	42	129	15	1 169	206(a)	—	22	1 397
II	494	134	229	35	116	13	1 021	191	—	21	1 232
III	487	156	236	31	104	15	1 027	181	—	27	1 235
IV	521	143	229	32	95	14	1 035	215(a)	—	25	1 274
V	392	95	249	24	100	13	871	179	—	24	1 074
VI	426	124	230	24	100	13	917	143	—	26	1 085
VII	420	83	240	18	35	6	801	130(a)	—	10	941
VIII	375	109	196	27	47	9	764	73	—	21	857
IX	380	131	205	21	82	12	831	156(a)	—	22	1 009
X						11			—	18	

F) Varmtvalsede plader · *Bleche warmgewalzt* · Hot rolled plates } 3-4,75 mm
 F) Tôles à chaud · *Lamiere a caldo* · Warmgewalste plaat

1971	371	310	77	16	181	39	994				
1972	427	342	89	30	284	53	1 225				
1973	568	383	95	33	316	48	1 443	231	—	4	1 675
1974	438	414	114	65	294	39	1 364	193	—	1	1 559
1974 VI	33	31	12	6	26	2	109	18	—	0	128
VII	44	40	9	3	23	4	123	16(a)	—	—	139
VIII	42	38	8	6	28	4	126	13	—	—	139
IX	30	52	15	6	22	3	128	25	—	—	154
X	33	29	11	13	21	3	109	19(a)	—	—	128
XI	29	29	6	6	13	3	86	13	—	—	99
XII	22	16	5	2	18	4	67	13	—	—	80
1975 I	25	19	8	3	14	2	72	22(a)	—	—	94
II	19	12	4	4	14	3	55	22	—	—	77
III	18	15	6	4	8	3	55	29	—	—	83
IV	22	13	3	3	10	2	54	32(a)	—	—	86
V	22	13	4	2	11	3	54	13	—	—	67
VI	28	13	5	3	20	3	73	20	—	—	93
VII	29	12	4	1	6	3	54	14(a)	—	—	68
VIII	31	9	1	4	11	3	58	8	—	—	66
IX	24	14	4	2	13	3	61	14(a)	—	—	74
X						3			—	—	

(a) Mois de 5 semaines

(a) Mese di 5 settimane

(a) Maand van 5 weken

Produktion af færdigprodukter og slutprodukter — Fladstål (fortsat)

Erzeugung von Walzstahlfertigerzeugnissen und weiterverarbeiteten Walzstahlfertigerzeugnissen (Fortsetzung) · Flacherzeugnisse (Fortsetzung)

Production of finished and end products. Flat products (continued)

1 000 t

	Deutschland (BR)	France	Italia	Nederland	UEBL · BLEU		EUR-6	United Kingdom	Ireland	Danmark	EUR-9
					Belgique Belgia	Luxembourg					
G) Varmtvalsede plader · <i>Bleche wärmgewalzt</i> · Hot rolled sheets } < 3 mm											
G) Tôles à chaud · <i>Lamiere a caldo</i> · Warmgewalste plaat											
1971	108	227	35	16	82	—	468				
1972	110	217	39	16	56	—	438				
1973	128	220	39	27	74	—	488	97	—	—	585
1974	119	214	37	34	73	—	476	83	—	—	559
1974 VI	9	18	4	4	10	—	45	7	—	—	51
VII	9	20	3	3	3	—	37	10(a)	—	—	47
VIII	7	12	2	4	3	—	28	4	—	—	32
IX	9	19	3	2	4	—	38	9	—	—	46
X	10	19	4	2	4	—	39	10(a)	—	—	49
XI	8	14	1	2	3	—	27	7	—	—	35
XII	6	11	1	1	4	—	24	2	—	—	26
1975 I	7	13	2	1	6	—	29	8(a)	—	—	37
II	8	8	1	0	3	—	22	6	—	—	28
III	7	8	2	1	3	—	21	4	—	—	25
IV	7	8	1	1	3	—	19	8(a)	—	—	27
V	4	6	1	0	2	—	14	4	—	—	18
VI	6	9	1	1	2	—	20	4	—	—	23
VII	4	11	1	0	2	—	17	4(a)	—	—	20
VIII	6	4	1	1	1	—	12	3	—	—	15
IX	8	9	1	0	1	—	18	5(a)	—	—	23
X						—			—	—	
H) Koldtvalsede plader · <i>Bleche kältgewalzt</i> · Cold rolled plates } > 3 mm											
H) Tôles à froid · <i>Lamiere a freddo</i> · Koudgewalste plaat											
1971	57	—	37	—	13	—	107				
1972	31	—	40	—	17	—	88				
1973	22	—	46	—	24	—	92	—	—	—	92
1974	41	—	53	—	31	—	125	—	—	—	125
1974 VI	2	—	6	—	3	—	11	—	—	—	11
VII	2	—	7	—	1	—	11	—	—	—	11
VIII	3	—	2	—	3	—	9	—	—	—	9
IX	4	—	5	—	3	—	12	—	—	—	12
X	3	—	4	—	3	—	10	—	—	—	10
XI	3	—	5	—	2	—	9	—	—	—	9
XII	2	—	2	—	2	—	7	—	—	—	7
1975 I	3	—	5	—	3	—	11	—	—	—	11
II	4	—	3	—	3	—	10	—	—	—	10
III	1	—	2	—	2	—	5	—	—	—	5
IV	1	—	3	—	3	—	7	—	—	—	7
V	5	—	2	—	1	—	8	—	—	—	8
VI	2	—	3	—	2	—	7	—	—	—	7
VII	5	—	2	—	1	—	8	—	—	—	8
VIII	6	—	1	—	2	—	9	—	—	—	9
IX	7	—	2	—	2	—	11	—	—	—	11
X						—			—	—	

(a) Måneder à 5 uger
(b) ikke til videreudvalsing i Fællesskabet(a) Monat zu 5 Wochen
(b) Nicht zum Weiterauswalzen in der Gemeinschaft(a) 5-week month
(b) Not for re-rolling in the Community

Production de produits finis et finals · Produits plats (suite)

Produzione di prodotti finiti e terminali (seguito) · Prodotti piatti (seguito)

Productie van walserlijproducten en van bewerkte walserlijproducten (vervolg) · Platte producten (vervolg)

39

1 000 t

	Deutschland (BR)	France	Italia	Nederland	UEBL · BLEU		EUR-6	United Kingdom	Ireland	Danmark	EUR-9
					Belgique België	Luxembourg					

I) Koldvalsede plader · *Bleche kaltgewalzt* · Cold rolled sheets
 I) Tôles à froid · *Lamiere a freddo* · Koudgewalste plaat } < 3 mm

1971	6 454	5 322	3 184	1 646	2 574	310	19 491				
1972	6 915	5 677	3 740	1 951	3 125	309	21 718				
1973	8 238	6 062	3 909	1 918	3 560	313	24 000	5 085	—	—	29 099
1974	8 213	6 360	3 986	1 901	3 750	309	24 520	4 190	—	—	28 710
1974 VI	631	547	360	153	330	24	2 044	334	—	—	2 378
VII	733	615	341	171	296	26	2 182	382(a)	—	—	2 564
VIII	656	306	250	169	283	28	1 692	260	—	—	1 952
IX	680	494	358	158	307	26	2 024	342	—	—	2 366
X	756	581	331	155	329	26	2 178	461(a)	—	—	2 639
XI	603	505	282	138	275	22	1 827	344	—	—	2 171
XII	523	457	236	104	238	23	1 581	273	—	—	1 854
1975 I	570	488	293	148	238	20	1 757	369(a)	—	—	2 126
II	537	401	287	125	214	19	1 583	272	—	—	1 855
III	477	418	242	92	232	20	1 481	216	—	—	1 697
IV	528	418	286	127	245	23	1 627	231(a)	—	—	1 858
V	422	398	275	119	254	20	1 487	191	—	—	1 678
VI	442	394	291	103	247	19	1 497	197	—	—	1 694
VII	479	403	314	122	208	11	1 537	194(a)	—	—	1 731
VIII	440	165	133	121	161	11	1 033	159	—	—	1 192
IX	513	408	278	135	228	23	1 586	334(a)	—	—	1 920
X						22			—	—	

J) Varmtvalset bredbånd (coils) færdigvarer · *Warmbreitband (Fertigerz)* · Hot rolled wide coils (finished products)
 J) Coils prodotti finiti · *Coils prodotti finiti* · Warmgewalst breedband (eindpr.) } > 3 mm (b)

1971	1 328	227	615	111	434	—	2 717				
1972	1 559	227	573	181	494	—	3 034				
1973	1 883	265	621	197	476	—	3 441	860	—	—	4 304
1974	2 544	454	923	103	604	—	4 628	540	—	—	5 167
1974 VI	172	33	72	7	50	—	333	48	—	—	381
VII	228	13	67	19	52	—	379	35(a)	—	—	414
VIII	254	32	59	10	48	—	403	37	—	—	440
IX	245	42	65	17	51	—	419	35	—	—	454
X	231	70	81	7	50	—	439	55(a)	—	—	494
XI	235	66	79	8	48	—	436	42	—	—	478
XII	167	48	77	1	32	—	326	21	—	—	347
1975 I	225	59	57	14	52	—	407	56(a)	—	—	463
II	206	50	66	8	50	—	378	52	—	—	430
III	207	41	39	3	24	—	314	50	—	—	364
IV	180	43	85	17	24	—	350	25(a)	—	—	376
V	144	43	67	5	21	—	281	12	—	—	292
VI	184	47	100	8	26	—	365	27	—	—	392
VII	153	28	90	18	12	—	301	14(a)	—	—	315
VIII	156	26	54	15	16	—	267	17	—	—	283
IX	160	44	99	7	33	—	343	19(a)	—	—	362
X						—			—	—	

(a) Mois de 5 semaines
 (b) Non relaminés dans la Communauté

(a) Mese di 5 settimane
 (b) Non rilaminati nella Comunità

(a) Maand van 5 weken
 (b) Warmgewalst breedband dat niet verder wordt uitgewalst binnen de Gemeenschap

Produktion af færdigprodukter og slutprodukter (fortsat) · Fladstål (slut) — Andre færdigprodukter

Erzeugung von Walzstahlfertigerzeugnissen und weiterverarbeiteten Walzstahlfertigerzeugnissen (Fortsetzung) · Flacherzeugnisse (Ende) — Sonstige Erzeugnisse (teilweise)

Production of finished and end products (continued) · Flat products (end) — Other finished products (part)

1 000 t

	Deutschland (BR)	France	Italia	Nederland	UEBL · BLEU		EUR-6	United Kingdom	Ireland	Danmark	EUR-9
					Belgique Belgie	Luxembourg					
K) Varmtvalset bredband (coils) færdigvarer · Warmbreitband (Fertigerz.) · Hot rolled wide coils (finished products) } < 3 mm (b)											
K) Coils produits finis · Coils prodotti finiti · Warmgewalst breedband (eindpr.) }											
1971	1 007	151	540	385	289	—	2 372				
1972	1 158	187	513	473	448	—	2 778				
1973	1 385	164	588	447	367	—	2 950	733	—	—	3 685
1974	1 392	254	570	363	237	—	2 815	425	—	—	3 240
1974 VI	104	16	43	42	20	—	223	27	—	—	251
VII	131	25	29	27	14	—	227	19(a)	—	—	246
VIII	115	22	22	33	15	—	208	29	—	—	237
IX	114	22	30	36	11	—	212	52	—	—	264
X	107	59	38	30	13	—	247	42(a)	—	—	289
XI	113	66	23	32	22	—	255	23	—	—	277
XII	96	27	47	14	10	—	193	21	—	—	214
1975 I	79	29	59	36	22	—	225	39(a)	—	—	264
II	79	23	40	12	22	—	176	31	—	—	207
III	64	35	27	20	13	—	160	22	—	—	182
IV	58	58	29	36	14	—	195	22(a)	—	—	217
V	53	32	44	24	18	—	170	13	—	—	184
VI	73	29	77	19	13	—	211	10	—	—	221
VII	73	33	55	30	9	—	200	21(a)	—	—	221
VIII	70	35	37	22	21	—	184	24	—	—	208
IX	76	43	69	33	18	—	238	25(a)	—	—	263
X						—			—	—	
L) Fladstål i alt · Flacherzeugnisse insgesamt · Flat products total											
L) Total des produits plats · Totale dei prodotti piatti · Platte produkten totaal											
1971	16 445	9 063	6 862	2 798	5 028	1 284	41 479				
1972	17 869	9 691	7 653	3 276	5 955	1 386	45 830				
1973	20 968	10 224	8 573	3 257	6 314	1 504	50 840	10 904	—	210	61 979
1974	22 535	11 064	9 477	3 125	6 856	1 571	54 627	8 636	—	223	63 485
1974 VI	1 671	940	827	267	603	122	4 431	721	—	12	5 164
VII	2 025	950	777	256	500	140	4 649	767(a)	—	13	5 429
VIII	1 914	570	644	277	537	142	4 084	508	—	21	4 613
IX	1 884	942	783	273	569	134	4 584	730	—	21	5 335
X	2 032	1 087	810	265	611	148	4 953	889(a)	—	23	5 865
XI	1 806	954	701	242	514	121	4 338	652	—	21	5 011
XII	1 518	818	652	162	451	107	3 707	514	—	15	4 236
1975 I	1 712	879	756	258	476	110	4 191	798(a)	—	22	5 011
II	1 546	715	680	191	428	87	3 646	682	—	22	4 350
III	1 447	771	583	160	395	88	3 444	599	—	27	4 070
IV	1 537	779	691	224	398	92	3 720	668(a)	—	25	4 413
V	1 204	659	689	185	415	84	3 236	503	—	24	3 763
VI	1 344	716	760	175	420	88	3 502	485	—	27	4 014
VII	1 342	666	773	196	279	66	3 322	465(a)	—	10	3 797
VIII	1 258	371	460	197	262	51	2 600	327	—	21	2 948
IX	1 363	758	713	202	381	103	3 521	684(a)	—	23	4 228
X						97			—	19	

(a) Måneder à 5 uger
(b) Ikke til videreudvalning i Fællesskabet

(a) Monat zu 5 Wochen
(b) Nicht zum Weiterauswalzen in der Gemeinschaft

(a) 5-week month
(b) Not for re-rolling in the Community

Production de produits finis et finals (suite) · Produits plats (fin) — Autres produits finis (en partie)

Produzione di prodotti finiti e terminali (seguito) · Prodotti piatti (fine) — Altri prodotti (in parte)

Productie van walserijproducten en van bewerkte walserijproducten (vervolg) · Platte producten (totaal) — Overige producten (gedeeltelijk)

41

1 000 t

	Deutschland (BR)	France	Italia	Nederland	UEBL · BLEU		EUR-6	United Kingdom	Ireland	Danmark	EUR-9
					Belgique België	Luxembourg					

M) Valsetråd · Walzdraht · Wire rod
M) Fil machine · Vergella · Walsdraad

1971	3 293	2 423	933	325	704	432	8 111				
1972	3 780	2 601	1 030	368	812	449	9 040				
1973	4 286	2 730	1 168	376	697	476	9 734	2 252	—	32	12 024
1974	4 730	3 015	1 334	420	810	494	10 804	2 000	—	39	12 842
1974 VI	340	266	112	35	73	40	865	173	—	4	1 042
VII	409	200	118	33	65	42	866	176(a)	—	2	1 044
VIII	428	230	72	32	51	42	855	99	—	2	956
IX	420	265	142	33	69	42	971	165	—	4	1 140
X	451	281	122	41	75	41	1 010	188(a)	—	3	1 201
XI	386	212	117	34	64	46	859	169	—	2	1 029
XII	309	236	74	36	54	26	735	135	—	1	871
1975 I	319	251	101	30	53	34	787	184(a)	—	1	972
II	261	223	94	33	51	15	677	182	—	—	859
III	241	192	89	35	53	21	631	160	—	0	792
IV	241	208	82	32	53	30	646	152(a)	—	—	799
V	235	163	103	11	48	30	590	109	—	—	699
VI	246	187	94	19	57	32	636	127	—	0	763
VII	244	89	101	21	16	34	505	129(a)	—	—	634
VIII	196	121	45	27	37	15	440	95	—	—	535
IX	257	183	92	30	51	21	635	176(a)	—	—	811
X						24			—	0	

N) Runde og firkantede stålrør · Röhrenrund- und -vierkantstahl · Tube rounds and squares
N) Ronds et carrés pour tubes · Tondi e quadri per tubi · Rond- en vierkant staal voor buizen

1971	1 121	522	349	19	57	—	2 068				
1972	1 102	493	384	16	50	—	2 045				
1973	1 476	536	328	10	53	—	2 403	446	—	—	2 850
1974	1 562	552	389	12	129	—	2 645	448	—	—	3 093
1974 VI	121	48	30	1	10	—	209	34	—	—	243
VII	138	35	38	—	10	—	221	36(a)	—	—	257
VIII	123	32	23	1	6	—	185	35	—	—	220
IX	140	50	39	—	10	—	239	41	—	—	280
X	143	54	41	2	15	—	255	49(a)	—	—	304
XI	139	49	39	2	14	—	243	36	—	—	279
XII	123	48	32	2	12	—	217	27	—	—	244
1975 I	144	67	35	2	10	—	258	49(a)	—	—	307
II	120	71	24	0	12	—	227	40	—	—	267
III	134	63	35	1	11	—	245	39	—	—	284
IV	135	55	32	1	10	—	233	51(a)	—	—	284
V	126	60	26	0	8	—	220	33	—	—	253
VI	106	55	28	1	9	—	198	41	—	—	239
VII	102	51	26	1	4	—	183	41(a)	—	—	224
VIII	78	33	10	2	5	—	129	32	—	—	162
IX	82	48	28	0	10	—	168	42(a)	—	—	210
X						—			—	—	

(a) Mois de 5 semaines
(b) Non relaminés dans la Communauté

(a) Mese di 5 settimane
(b) Non rilaminati nella Comunità

(a) Maand van 5 weken
(b) Warmgewalst breedband dat niet verder wordt uitgewalst binnen de Gemeenschap

Produktion af færdigprodukter og slutprodukter (fortsat) · Andre færdigprodukter (fortsat)

Erzeugung von Walzstahlfertigerzeugnissen und weiterverarbeiteten Walzstahlfertigerzeugnissen (Fortsetzung) · Sonstige Erzeugnisse (Fortsetzung)

Production of finished and end products (continued) · Other finished products (continued)

	Deutschland (BR)	France	Italia	Nederland	UEBL · BLEU		EUR-6	United Kingdom	Ireland	Danmark	EUR-9
					Belgique Belgijë	Luxembourg					
O) Stangstål · Stabstahl · Merchant bars (b) O) Aciers marchands · Laminati mercantili · Staaftaal (b)											
1971	4 923	3 732	4 507	351	2 548	1 042	17 103				
1972	5 335	3 616	4 928	321	2 666	980	17 846				
1973	6 416	3 863	5 761	306	2 825	1 144	20 315	3 643	67	117	24 153
1974	6 904	3 927	6 397	327	2 869	1 210	21 635	3 644	71	187	25 536
1974 VII	607	314	585	32	195	121	1 853	294(a)	5	9	2 162
VIII	561	217	319	29	218	110	1 453	196	7	23	1 679
IX	588	352	561	27	244	95	1 867	307	4	13	2 191
X	632	350	601	35	266	102	1 987	376(a)	9	11	2 383
XI	511	326	509	25	215	81	1 667	309	5	24	2 005
XII	443	282	440	18	192	78	1 454	247	2	13	1 717
1975 I	557	310	514	25	193	84	1 684	360(a)	4	14	2 062
II	451	271	495	19	156	89	1 482	324	3	18	1 827
III	458	259	503	20	144	73	1 456	305	2	9	1 772
IV	520	271	513	19	84	68	1 475	337(a)	3	9	1 824
V	350	287	462	29	133	69	1 330	217	2	13	1 562
VI	409	293	493	30	128	74	1 426	237	2	12	1 677
VII	418	216	500	26	85	80	1 324	204(a)	2	6	1 536
VIII	333	163	202	18	31	29	776	167	2	12	956
IX	412	288	521	23	64	68	1 377	280(a)	3	17	1 677
X					55				3	14	
P) Heraf armeringsjern P) Darunter : Betonstahl Of which : concrete reinforcing bars P) Dont ronds à béton P) Di cui : tondi per cemento armato P) Waarvan : betonstaaftaal											
1971	1 356	1 441	2 632	347	1 094	542	7 412				
1972	1 527	1 274	3 069	321	1 182	435	7 810				
1973	2 211	1 282	3 454	306	1 190	743	9 186	973	—	—	10 159
1974	2 258	1 191	3 627	320	1 381	499	9 276	545	—	—	9 821
1974 VII	191	101	321	32	112	47	804	34(a)	—	—	838
VIII	187	70	195	28	103	48	631	14	—	—	645
IX	184	94	316	27	100	33	754	49	—	—	803
X	192	105	340	34	118	37	825	54(a)	—	—	879
XI	148	93	278	24	98	26	666	43	—	—	709
XII	114		247	18	68	32	548	36	—	—	584
1975 I	120	69	287	24	85	27	612	49(a)	—	1	662
II	123	67	276	18	70	43	597	45	—	2	644
III	145	87	298	18	76	30	654	44	—	2	700
IV	163	90	309	19	31	25	638	46(a)	—	2	685
V	135	100	278	29	67	31	640	29	—	2	670
VI	144	117	274	27	68	33	664	23	—	4	691
VII	152	83	294	26	59	38	652	40(a)	—	3	695
VIII	140	67	135	17	14	15	389	24	—	4	417
IX	151	110	314	22	18	29	646	50(a)	—	6	702
X						24			—	7	

(a) Måneder à 5 uger
(b) Inklusive armeringsjern

(a) Monat zu 5 Wochen
(b) Einschließlich Betonstahl

(a) 5-week month
(b) Including concrete reinforcing bars

Production de produits finis et finals (suite) · Autres produits finis (suite)

Produzione di prodotti finiti e terminali (seguito) · Altri prodotti finiti (seguito)

Productie van walserijproducten en van bewerkte walserijproducten (vervolg) · Overige producten (vervolg)

43

	Deutsch-land (BR)	France	Italia	Neder-land	UEBL · BLEU		EUR-6	United Kingdom	Ireland	Danmark	EUR-9
					Belgique België	Luxem-bourg					
Q) Andre »færdigvarer« I alt · Sonstige Erzeugnisse insgesamt · Other finished products, total } (M+N+O)											
Q) Total des autres produits finis · Totale altri prodotti · Overige producten totaal }											
1971	9 338	6 678	5 790	695	3 309	1 473	27 283				
1972	10 218	6 710	6 341	705	3 528	1 429	28 931				
1973	12 178	7 130	7 257	692	3 576	1 620	32 452	6 341	67	149	39 027
1974	13 196	7 494	8 120	759	3 809	1 704	35 083	6 092	71	225	41 471
1974 VI	978	621	694	50	325	137	2 805	542	6	20	3 372
VII	1 154	549	741	65	270	162	2 941	507(a)	5	11	3 464
VIII	1 112	479	414	62	275	152	2 493	329	7	25	2 855
IX	1 148	667	742	60	323	137	3 078	513	4	17	3 612
X	1 227	684	765	78	355	143	3 252	612(a)	9	14	3 888
XI	1 036	588	664	60	293	128	2 768	513	5	26	3 312
XII	876	566	546	56	258	105	2 406	409	2	15	2 831
1975 I	1 019	628	650	57	256	118	2 728	593(a)	4	15	3 340
II	832	566	613	52	219	104	2 386	546	3	18	2 953
III	833	513	628	56	208	94	2 332	504	2	10	2 848
IV	896	534	627	51	147	98	2 354	540(a)	3	9	2 507
V	711	510	590	40	190	99	2 140	359	2	13	2 514
VI	761	534	615	50	194	106	2 260	405	2	12	2 679
VII	763	355	627	48	105	114	2 012	374(a)	2	6	2 394
VIII	607	317	257	47	73	44	1 345	294	2	12	1 653
IX	751	520	641	53	126	89	2 179	498(a)	3	17	2 697
X						79			3	15	

R) Færdigvarer samlet total · Walzstahlfertigerzeugnisse insgesamt · All finished products, total
R) Total général des produits finis · Totale generale dei prodotti finiti · Walserijproducten totaal-generaal

1971	28 244	17 381	13 409	3 493	9 217	3 798	75 543				
1972	30 718	18 097	14 848	3 982	10 700	3 962	82 308				
1973	36 151	19 168	16 699	3 949	11 425	4 313	91 705	19 311	81	389	111 534
1974	38 859	20 594	18 378	3 884	12 137	4 515	98 366	16 576	76	457	115 474
1974 VI	2 886	1 726	1 587	317	1 045	353	7 914	1 413	6	32	9 365
VII	3 461	1 657	1 578	321	871	414	8 302	1 426(a)	5	24	9 757
VIII	3 297	1 218	1 110	339	907	395	7 265	949	7	48	8 269
IX	3 287	1 770	1 588	333	1 027	372	8 377	1 409	4	39	9 829
X	3 522	1 957	1 645	343	1 099	397	8 965	1 679(a)	9	37	10 691
XI	3 096	1 718	1 432	302	924	349	7 821	1 313	7	47	9 188
XII	2 645	1 544	1 254	217	801	305	6 765	1 051	3	31	7 850
1975 I	2 986	1 661	1 469	315	833	312	7 575	1 573(a)	6	38	9 192
II	2 610	1 432	1 366	243	737	274	6 661	1 382	4	42	8 089
III	2 508	1 421	1 274	216	691	265	6 375	1 245	3	37	7 660
IV	2 677	1 456	1 381	275	654	274	6 718	1 362(a)	4	35	8 120
V	2 148	1 324	1 354	225	721	254	6 026	974	4	39	7 043
VI	2 341	1 384	1 441	224	742	270	6 403	1 020	3	39	7 465
VII	2 336	1 117	1 465	244	460	263	5 886	954(a)	2	16	6 858
VIII	2 106	804	769	244	373	136	4 432	705	2	34	5 173
IX	2 340	1 432	1 427	255	606	271	6 331	1 326(a)	4	41	7 702
X						261			5	33	

(a) Mois de 5 semaines
(b) Y compris ronds à béton

(a) Mese di 5 settimane
(b) Compresi tondi per cemento armato

(a) Maand van 5 weken
(b) Inclusief betonstaal

Produktion af færdigprodukter og slutprodukter · Enkelte slutprodukter

Erzeugung von Walzstahlfertigerzeugnissen und weiterverarbeiteten Walzstahlfertigerzeugnissen. Einzelne weiterverarbeitete Erzeugnisse

Production of finished and end products · Certain end products

1 000 t

	Deutschland (BR)	France	Italia	Nederland	UEBL · BLEU		EUR-6	United Kingdom	Ireland	Danmark	EUR-9
					Belgique Belgis	Luxembourg					

S) Hvidblik, andre fortinne plader og bånd · Weißblech, sonstige verzinnete Bleche, Weißband · Tinplate, other tinned sheets, tinned strip
 S) Fer-blanc et tôles étamées · Banda e altre lamiere stagnate · Blik en andere vertinde plaat

1971	779	858	333	470	268	—	2 708				
1972	756	890	331	444	295	—	2 715				
1973	806	877	367	463	287	—	2 800	1 281	—	—	4 085
1974	912	1 023	455	479	355	—	3 224	1 132	—	—	4 356
1974 VI	66	82	40	39	30	—	257	96	—	—	353
VII	82	93	40	40	32	—	287	104(a)	—	—	391
VIII	83	73	30	41	16	—	244	56	—	—	300
IX	79	87	43	38	28	—	276	88	—	—	364
X	88	87	36	42	34	—	287	119(a)	—	—	406
XI	75	85	37	39	29	—	265	99	—	—	364
XII	71	83	35	41	32	—	262	82	—	—	344
1975 I	84	92	42	37	34	—	289	111(a)	—	—	399
II	71	82	39	38	25	—	255	103	—	—	358
III	70	84	35	35	34	—	257	91	—	—	348
IV	77	84	31	35	33	—	261	91(a)	—	—	352
V	56	64	30	35	28	—	215	57	—	—	272
VI	62	57	31	37	28	—	216	74	—	—	290
VII	65	69	31	30	15	—	210	70(a)	—	—	280
VIII	60	32	10	26	12	—	139	46	—	—	184
IX	56	50	19	24	19	—	167	88(a)	—	—	255
X						—			—	—	

T) Sortblik anvendt som sådant · Feinstblech und Feinstband · Blackplate for use as such
 T) Fer noir utilisé comme tel · Banda nera utilizzata come tale · Onvertind blik en band

1971	67	31	3	1	0	—	102				
1972	50	17	1	3	—	—	71				
1973	57	14	1	0	—	—	72	31	—	—	103
1974	78	16	1	1	—	—	96	31	—	—	127
1974 VI	5	1	0	0	—	—	6	3	—	—	9
VII	6	1	0	—	—	—	7	3(a)	—	—	10
VIII	6	1	0	—	—	—	7	2	—	—	9
IX	4	1	0	0	—	—	5	1	—	—	6
X	8	1	—	0	—	—	10	2(a)	—	—	12
XI	9	2	0	0	—	—	11	1	—	—	12
XII	10	0	0	—	—	—	10	1	—	—	11
1975 I	9	1	0	0	—	—	10	1(a)	—	—	11
II	16	1	0	0	—	—	17	1	—	—	18
III	8	1	0	0	—	—	10	1	—	—	11
IV	7	1	0	0	—	—	9	1(a)	—	—	10
V	6	1	0	—	—	—	7	1	—	—	8
VI	2	1	0	—	—	—	3	1	—	—	4
VII	2	1	0	—	—	—	4	2(a)	—	—	6
VIII	1	1	—	0	—	—	2	0	—	—	3
IX	2	1	0	0	—	—	3	1(a)	—	—	4
X						—			—	—	

(a) Måneder à 5 uger

(a) Monat zu 5 Wochen

(a) 5-week month

1 000 t

	Deutsch-land (BR)	France	Italia	Neder-land	UEBL - BLEU		EUR-6	United Kingdom	Ireland	Danmark	EUR-9
					Belgique België	Luxem-bourg					

U) Galvaniserede, blyovertrukne og andre overtrukne plader

U) Verzinkte, verbleite, sonstige überzogene Bleche

U) Galvanised sheets, terneplate, other coated sheets

U) Tôles galvanisées, plombées et autrement revêtues

U) Lamiere zincate, piombate e altrimenti rivestite

U) Verzinkte, verlode, andere beklede plaat

1971	1 312	788	397	15	500	3 012					
1972	1 461	908	530	6	687	3 592					
1973	1 472	972	552	3	791	3 790	978	—	—	—	4 770
1974	1 345	950	479	—	762	3 536	870	—	—	—	4 406
1974 VI	115	97	51	—	73	336	77	—	—	—	413
VII	105	94	51	—	57	307	87(a)	—	—	—	393
VIII	104	39	24	—	58	224	61	—	—	—	285
IX	115	77	41	—	65	298	69	—	—	—	368
X	125	75	39	—	55	294	85(a)	—	—	—	380
XI	103	66	30	—	51	250	67	—	—	—	317
XII	75	47	30	—	49	200	55	—	—	—	255
1975 I	74	55	29	—	50	207	51(a)	—	—	—	258
II	76	54	19	—	40	188	44	—	—	—	232
III	59	55	29	—	35	178	32	1	—	—	211
IV	76	50	24	—	46	197	35(a)	1	—	—	233
V	76	45	29	—	54	205	24	1	—	—	231
VI	82	56	37	—	58	233	32	1	—	—	266
VII	82	64	41	—	40	227	35(a)	1	—	—	262
VIII	87	11	3	—	53	155	33	1	—	—	189
IX	106	63	35	—	57	262	55(a)	1	—	—	318
X								1	—	—	

V) Transformator- og dynamoplader · Transformatoren- und Dynamobleche · Electrical sheets

V) Tôles magnétiques · Lamierini magnetici · Transformator- en dynamoplaa

1971	302	199	168	—	79	748					
1972	328	208	182	—	87	806					
1973	395	228	183	—	93	900	284	—	—	—	1 185
1974	425	258	195	—	97	976	293	—	—	—	1 269
1974 VI	39	12	17	—	9	75	27	—	—	—	102
VII	43	27	16	—	9	94	33(a)	—	—	—	127
VIII	20	7	13	—	4	43	23	—	—	—	66
IX	39	23	17	—	8	88	23	—	—	—	111
X	40	13	18	—	11	81	37(a)	—	—	—	118
XI	28	23	15	—	8	74	29	—	—	—	103
XII	22	20	12	—	7	61	17	—	—	—	78
1975 I	31	21	13	—	8	74	22(a)	—	—	—	96
II	30	15	16	—	5	66	16	—	—	—	82
III	30	16	14	—	7	66	17	—	—	—	83
IV	33	15	14	—	7	69	19(a)	—	—	—	88
V	26	15	14	—	4	58	14	—	—	—	72
VI	32	14	13	—	6	65	16	—	—	—	81
VII	23	14	12	—	2	50	13(a)	—	—	—	63
VIII	17	5	3	—	4	28	10	—	—	—	38
IX	26	13	12	—	5	56	19(a)	—	—	—	75
X											

(a) Mois de 5 semaines

(a) Mese di 5 settimane

(a) Maand van 5 weken

Udvikling i produktionsstrukturen af færdigprodukter i % af den samlede produktion

Strukturelle Entwicklung der Erzeugung an Walzstahlfertigerzeugnissen in % der Erzeugung insgesamt

Structural changes in the production of finished products as % of total production

%												
Fladstål · Flachstahl · Flat products · Produits plats · Prodotti piatti · Platte produkten												
1	2	3	4	Varmtvalsede plader Bleche (warmgewalzt) Hot rolled plates and sheets Tôles laminées à chaud Lamiere laminata a caldo Warmgewalste plaat			Koldtvalsede plader Bleche (kaltgewalzt) Cold rolled plates and sheets Tôles laminées à froid Lamiere laminata a freddo Koudgewalste plaat		Coils færdigprodukter Warmbreitband (Fertigerzeugnisse) Hot rolled wide coils (as finished products) Coils prodotti finiti Warmgewalst breitband (eindpr.)			
				> 4,75 mm	3-4,75 mm	< 3 mm	≥ 3 mm	< 3 mm	≥ 3 mm	< 3 mm		
					DEUTSCHLAND (BR)							
1968	1,3	7,6	1,6	9,3	14,2	1,7	1,0	0,1	20,8	4,8	2,3	
1970	1,6	7,9	1,6	8,7	15,0	1,5	0,4	0,2	21,0	4,7	2,0	
1973	1,4	6,9	1,4	8,4	14,4	1,6	0,4	0,1	22,8	5,2	3,8	
1974	1,5	6,5	1,4	7,8	16,0	1,1	0,3	0,1	21,2	6,5	3,6	
					FRANCE							
1968	2,0	7,8	0,7	7,0	8,6	2,2	1,8	—	27,2	1,0	1,0	
1970	2,1	7,7	0,8	6,5	9,3	1,9	1,5	—	28,6	0,9	0,8	
1973	1,6	7,9	0,7	8,0	7,6	2,0	1,1	—	31,6	1,4	0,9	
1974	2,0	7,9	0,8	7,5	8,1	2,0	1,0	—	30,9	2,2	1,2	
					ITALIA							
1968	1,3	3,8	0,1	6,9	11,6	1,1	0,5	0,2	21,7	5,0	3,7	
1970	1,1	4,6	0,1	7,6	11,2	0,7	0,3	0,3	22,2	3,9	3,1	
1973	1,0	4,2	0,1	6,3	13,2	0,6	0,2	0,3	23,4	3,7	3,5	
1974	0,8	3,4	0,1	6,3	14,3	0,6	0,2	0,3	21,7	5,0	3,1	
					NEDERLAND							
1968	—	—	—	3,9	16,8	1,1	0,4	—	50,3	1,3	4,4	
1970	—	—	—	4,7	14,7	0,5	0,4	—	45,5	2,8	7,7	
1973	—	—	—	5,7	10,4	0,8	0,7	—	48,6	5,0	11,3	
1974	—	—	—	5,3	11,7	1,7	0,9	—	48,9	2,7	9,3	
					BELGIQUE							
1968	0,6	7,3	0,3	4,2	11,0	2,0	1,3	0,0	26,5	3,2	3,9	
1970	0,4	9,9	0,3	3,9	11,7	2,1	0,9	0,1	27,4	4,4	3,2	
1973	0,2	13,2	0,3	1,9	10,9	2,8	0,6	0,2	31,2	4,2	3,2	
1974	0,1	12,0	0,2	1,7	13,4	2,4	0,6	0,3	30,9	5,0	2,0	
					LUXEMBOURG							
1968	1,8	22,1	0,1	20,4	3,6	1,6	0,0	—	8,6	0,8	0,2	
1970	2,4	25,3	0,1	20,6	3,5	1,0	—	—	7,8	0,6	0,4	
1973	2,7	24,9	0,1	23,3	3,1	1,1	—	—	7,3	—	—	
1974	3,1	24,4	0,1	22,6	4,4	0,9	—	—	6,8	—	—	
					EUR-6							
1968	1,3	7,3	0,9	8,1	11,7	1,7	1,0	0,1	23,6	3,5	2,4	
1970	1,5	8,1	0,9	7,9	12,1	1,5	0,7	0,1	24,0	3,4	2,2	
1973	1,2	7,9	0,8	7,7	11,6	1,6	0,5	0,1	26,2	3,8	3,2	
1974	1,3	7,5	0,8	7,2	13,0	1,4	0,5	0,1	24,9	4,7	2,9	
					UNITED KINGDOM							
1973	1,3	9,4	0,6	8,6	10,9	1,2	0,5	—	26,3	4,5	3,8	
1974	1,7	9,4	0,6	6,7	12,0	1,2	0,5	—	25,3	3,2	2,6	
					IRELAND							
1973	—	17,3	—	—	—	—	—	—	—	—	—	
1974	—	6,6	—	—	—	—	—	—	—	—	—	
					DANMARK							
1973	—	7,7	1,3	—	51,6	1,0	—	—	—	—	—	
1974	—	2,0	1,3	—	47,3	0,2	—	—	—	—	—	
					EUR-9							
1973	1,2	8,2	0,7	7,8	11,6	1,5	0,5	0,1	26,1	3,9	3,3	
1974	1,4	7,7	0,8	7,1	13,0	1,3	0,5	0,1	24,9	4,5	2,8	

(a) Medregnet i oplysningerne fra Belgien

(a) In den Angaben für Belgien einbegriffen

(a) Included in the figures for Belgium

Évolution de la structure de la production des produits finis, exprimée en % de la production totale

Evoluzione della struttura della produzione dei prodotti finiti espressa in % della produzione totale

Structurele ontwikkeling van de walerijprodukten in % van de totale produktie

46

%

I alt Zusammen Total Totale Totaal (3-11)	Øvrige produkter · Sonst. Erzeugn. · Other products Autres produits · Altri prodotti · Overige produkten				I alt Zusammen Total Totale Totaal (13+14 +15)	Færdig- produkter i alt Walzstahl- fertigerzeugnisse Insgesamt Total finished products Produits finis Total général Produiti finali Totale generale Walselij- produkten Totaal- generaal (1+2+ 12+17)	Enkelte slutprodukter Einzelne verarbeitete Erzeugnisse Certain end products Certains produits finaux Alcuni prodotti terminali Enige verder bewerkte produkten				%	
	Valsetråd Walzdraht Wire rod Fil machine Vergelfo Walsdraad	Runde og firkantede stålrør Röhren- rund- und -vierkant- stahl Tube rounds and squares Ronds et carrés pour tubes Tondi e quadri per tubi Rond- en vierkant- staal voor buizen	Stangstål Stabstahl Merchant bars Aciers marchants Laminati mercantili Staalstaal				heraf armeringsjern darunter : Betonstahl of which concrete reinforcing bars dont: Ronds à béton di cui : Tondi per cemento armato waarvan : betonstaal	Hvidblik andre for- tinnede pla- der og stål Weißblech sonst. verz. Bleche Weißband Tinplate, other tinned sheets Fer blanc et tôles étamées Banda e altra lamiere stagnate Blik en and. vertinde plaat	Sortblik anvendt som sådant Feinstblech u. Feinstband Blackplate for use as such Fer noir utilisé comme tel Banda nera utilizzata come tale Onvertind blik en band	Galvaniser- ede, blyover- trukne og andre over- trukne pl. Verzinkte, verbleite, sonstige überzogene Bleche Galvanised sheets, ter- nepl. other coated sheets Tôles revêtues Lamiere rivestite Verzinkte verlode and. bekl. plaat		Transfor- mator og dynamo plader Transform.- u. Dynamo- bleche Electrical sheets Tôles magnétiques Lamierini magnetici Transformator- en dynamo- plaat
			I alt Insgesamt Total Totale Totaal	I alt Zusammen Total Totale Totaal								
12	13	14	15	16	17	18	19	20	21	22		
DEUTSCHLAND (BR)												
55,8	11,0	4,7	19,6	5,1	35,3	100,0	2,2	0,2	3,3	0,9	1968	
55,1	11,0	4,6	19,8	4,9	35,4	100,0	2,3	0,2	3,3	1,1	1970	
58,0	11,9	4,1	17,7	6,1	33,7	100,0	2,1	0,2	4,1	1,1	1973	
58,0	10,2	4,0	19,8	7,8	34,0	100,0	2,3	0,2	3,5	1,1	1974	
FRANCE												
49,5	13,8	2,9	24,1	8,7	40,8	100,0	4,3	0,1	3,3	1,1	1968	
50,3	13,7	3,1	23,1	8,3	39,9	100,0	4,5	0,1	3,7	1,2	1970	
53,3	14,2	2,8	20,2	6,7	37,2	100,0	4,5	0,1	5,1	1,2	1973	
53,7	14,6	2,7	19,1	5,8	36,4	100,0	5,0	0,1	4,6	1,3	1974	
ITALIA												
50,9	6,4	2,9	34,8	18,9	44,1	100,0	2,4	0,0	2,5	1,1	1968	
49,2	6,7	2,6	35,8	18,8	45,1	100,0	2,5	0,0	2,5	1,2	1970	
51,3	7,0	2,0	34,5	20,7	43,5	100,0	2,2	0,0	3,3	1,1	1973	
51,6	7,3	2,1	34,8	19,7	44,2	100,0	2,5	0,0	2,6	1,1	1974	
NEDERLAND												
78,2	9,5	0,8	11,5	10,2	21,8	100,0	12,5	0,2	—	—	1968	
76,4	8,8	0,8	14,0	13,2	23,6	100,0	14,1	0,0	0,2	—	1970	
82,5	9,5	0,3	7,8	7,7	17,5	100,0	11,0	0,1	0,1	—	1973	
80,5	10,8	0,3	8,4	8,2	19,5	100,0	12,3	0,0	—	—	1974	
BELGIË												
52,4	11,2	0,5	28,1	12,0	39,9	100,0	2,5	0,1	5,1	0,8	1968	
53,9	8,2	0,7	26,7	11,6	35,6	100,0	2,9	0,0	5,4	0,9	1970	
55,3	6,1	0,5	24,7	10,4	31,3	100,0	2,5	—	6,5	0,8	1973	
56,5	6,7	1,1	23,6	11,4	31,4	100,0	2,9	—	6,3	0,8	1974	
LUXEMBOURG												
35,4	10,1	—	30,6	14,5	40,7	100,0	—	—	(a)	—	1968	
34,0	9,8	—	28,4	13,4	38,2	100,0	—	—	(a)	—	1970	
34,9	11,0	—	26,5	17,2	37,6	100,0	—	—	(a)	—	1973	
34,8	10,9	—	26,8	11,1	37,7	100,0	—	—	(a)	—	1974	
EUR-6												
53,0	10,7	3,1	24,5	9,8	38,3	100,0	3,0	0,1	3,1	0,9	1968	
52,8	10,4	3,1	24,2	9,5	37,7	100,0	3,3	0,1	3,2	1,0	1970	
55,4	10,6	2,6	22,2	10,0	35,4	100,0	3,0	0,1	4,1	1,0	1973	
55,5	10,2	2,7	22,8	10,2	35,7	100,0	3,3	0,1	3,6	1,0	1974	
UNITED KINGDOM												
56,5	11,7	2,3	18,9	5,0	32,8	100,0	6,6	0,2	5,1	1,5	1973	
52,1	12,1	2,7	22,0	3,3	36,8	100,0	6,8	0,2	5,2	1,8	1974	
IRELAND												
—	—	—	82,7	—	82,7	100,0	—	—	—	—	1973	
—	—	—	93,4	—	93,4	100,0	—	—	—	—	1974	
DANMARK												
53,9	8,2	—	30,2	—	38,4	100,0	—	—	—	—	1973	
48,8	8,4	—	40,8	—	49,2	100,0	—	—	—	—	1974	
EUR-9												
55,6	10,8	2,6	21,6	9,1	35,0	100,0	3,6	0,1	4,3	1,1	1973	
55,0	10,4	2,7	22,8	9,2	35,9	100,0	3,8	0,1	3,8	1,1	1974	

(a) Comprises dans les données pour la Belgique

(a) Compresi nei dati per il Belgio

(a) Begrepen onder de cijfers voor België

De enkelte medlemsstaters andel af Fællesskabets produktion af de vigtigste råjern- og råstål kvaliteter samt hovedkategorier af færdigprodukter

Anteil der einzelnen Mitgliedstaaten an der Gesamterzeugung der Gemeinschaft an wichtigen Roheisensorten und Rohstahlqualitäten sowie an ausgewählten Walzstahlfertigerzeugnissen

Share of each Member State in Community production of the main pig iron and crude steel grades and broad categories of finished products

	Deutschland (BR)	France	Italia	Nederland	UEBL · BLEU		EUR-6	United Kingdom	Ireland	Danmark	EUR-9
					Belgique Belgie	Luxembourg					
Råjern · Roheisen · Pig iron · Fonte brute · Ghisa grezza · Ruwlijzer											
1969	42,5	22,8	9,8	4,3	14,3	6,1	100,0				
1971	39,6	24,2	11,3	5,0	13,9	6,1	100,0				
1973	36,0	20,1	10,5	4,3	11,8	4,9	87,5	12,5	—	—	100,0
1974	35,9	20,1	10,5	4,3	11,7	4,9	87,4	12,6	—	—	100,0
heraf · darunter · of which : 1. Til stålproduktion · Stahlroheisen · For steelmaking dont · di cui · waarvan : 1. Fonte d'affinage · Ghisa da affinazione · Ruwlijzer voor de staalproductie											
1969	41,9	22,3	9,7	4,6	14,9	6,5	100,0				
1971	39,3	23,4	11,0	5,3	14,5	6,5	100,0				
1973	34,4	18,4	9,3	4,7	12,5	5,0	84,3	15,7	—	—	100,0
1974	35,8	19,3	10,7	4,5	12,3	5,1	87,7	12,3	—	—	100,0
2. Til støbning · Gußroheisen · Foundry pig iron · Fontes de moulage · Ghisa da fonderia · Gieterij-ijzer											
1969	53,0	26,0	16,7	1,5	2,9	—	100,0				
1971	47,7	30,6	20,0	—	1,7	—	100,0				
1973	39,6	26,8	13,8	—	0,3	—	80,4	19,5	—	—	100,0
1974	41,5	34,1	7,5	—	0,2	—	83,3	16,7	—	—	100,0
3. Spejljern og kulstofholdigt ferromangan · Spiegeleisen u. kohlenstoffreiches Ferro-Mangan · Spiegeleisen and high-carbon ferro-manganese 3. Spiegel et ferro-manganèse carburé · Ghisa speculare e ferro-manganèse carburato · Spiegelijzer en koolstofrijk ferromangaan											
1969	29,3	52,7	1,8	—	16,0	—	100,0				
1971	26,2	55,6	1,9	—	16,4	—	100,0				
1973	21,9	48,3	5,8	—	9,8	—	85,8	14,2	—	—	100,0
1974	27,8	46,4	6,5	—	11,4	—	92,1	7,9	—	—	100,0
Råstål · Rohstahl · Crude steel · Acier brut · Acciaio grezzo · Ruwstaal											
1969	42,2	21,0	15,3	4,4	12,0	5,1	100,0				
1971	39,0	22,1	16,9	4,9	12,0	5,1	100,0				
1973	34,2	17,3	15,3	3,7	10,4	4,1	85,1	14,4	0,1	0,3	100,0
1974	34,2	17,4	15,3	3,8	10,4	4,1	85,2	14,4	0,1	0,3	100,0
heraf · darunter · of which · dont · di cui · waarvan : 1. Thomas											
1969	24,9	39,1	—	—	23,2	12,8	100,0				
1971	15,4	44,1	—	—	23,3	17,2	100,0				
1973	12,8	45,7	—	—	19,7	21,8	100,0	—	—	—	100,0
1974	14,0	46,0	—	—	21,0	19,0	100,0	—	—	—	100,0
2. SM · Open hearth · Martin											
1969	55,2	18,3	21,3	4,2	1,0	—	100,0				
1971	49,3	21,9	23,2	4,2	1,4	—	100,0				
1973	35,8	12,9	14,4	0,4	1,0	—	64,5	33,5	0,3	1,7	100,0
1974	40,7	12,8	15,4	0,4	1,0	—	70,3	27,2	0,2	2,3	100,0
3. Elektro · Elektro · Electric · Electrique · Elettrico · Elektro											
1969	29,8	17,1	47,1	2,3	3,0	0,7	100,0				
1971	27,9	16,9	49,0	2,4	3,3	0,5	100,0				
1973	22,5	11,8	37,8	1,7	2,4	0,4	76,5	23,2	0,2	0,1	100,0
1974	22,8	12,4	39,1	1,5	2,7	0,4	78,9	20,8	0,2	0,1	100,0
4. Oxygenstål · Sauerstoffstahl · Oxygen · A l'oxygène pur · All'ossigeno puro · Oxystaal											
1969	50,2	11,9	11,3	8,1	13,9	4,6	100,0				
1971	46,8	15,9	12,0	7,5	14,0	3,7	100,0				
1973	38,1	14,9	9,9	5,9	13,7	3,3	85,7	14,3	—	—	100,0
1974	38,1	16,4	10,9	5,6	13,5	4,4	88,9	11,1	—	—	100,0


Part de chaque pays membre dans la production communautaire des principales qualités de fonte et d'acier bruts et des grandes catégories de produits finis

47

Parte di ciascun paese membro della produzione comunitaria delle principali qualità di ghisa ed acciaio grezzi e delle grandi categorie di prodotti finiti

Aandeel van elk land van de Gemeenschap in de totale produktie van de belangrijkste soorten ruwijzer en ruwstaal, eveneens van de voornaamste groepen walserijprodukten

	Deutsch-land (BR)	France	Italia	Nederland	UEBL · BLEU		EUR-6	United Kingdom	Ireland	Danmark	EUR-9	%
					Belgique België	Luxembourg						
Færdigprodukter · Walzstahlfertigerzeugnisse · Finished products · Produits finis · Prodotti finiti · Walserijprodukten												
1969	40,4	21,9	16,3	3,9	12,4	5,0	100,0					
1971	37,4	23,0	17,7	4,6	12,2	5,0	100,0					
1973	32,4	17,2	15,0	3,5	10,3	3,9	82,3	17,3	0,1	0,3		100,0
1974	33,7	17,8	15,9	3,4	10,5	3,9	85,2	14,4	0,0	0,4		100,0
heraf · darunter · of which : 1. Skinne materiel · Oberbaumaterial · Railway track material dont · di cui · waarvan : 1. Matériel de voie · Materiale ferroviario · Materiaal voor spoorwegen												
1969	43,1	30,9	13,0	—	5,2	7,8	100,0					
1971	38,9	32,6	16,3	—	2,1	10,1	100,0					
1973	37,3	21,7	12,5	—	1,8	8,3	81,6	18,4	—	—		100,0
1974	36,8	26,4	9,5	—	0,6	8,7	82,0	18,0	—	—		100,0
2. Svære profiler · Schwere Profile · Heavy sections · Profils lourds · Profilati pesanti · Zware profielen												
1969	40,0	23,0	9,1	—	12,0	14,8	100,0					
1971	35,8	22,5	10,1	—	15,2	16,4	100,0					
1973	27,3	16,6	7,6	—	16,5	11,8	79,8	19,9	0,2	0,3		100,0
1974	28,5	18,1	7,1	—	16,4	12,3	82,4	17,5	0,0	0,1		100,0
3. Fladstål · Flacherzeugnisse · Flat products · Produits plats · Prodotti piatti · Platte produkten												
1969	42,0	20,8	15,5	5,6	12,7	3,4	100,0					
1971	39,7	21,9	16,5	6,7	12,1	3,1	100,0					
1973	33,8	16,5	13,8	5,3	10,2	2,4	82,0	17,6	—	0,3		100,0
1974	35,5	17,4	14,9	4,9	10,8	2,5	86,0	13,6	—	0,4		100,0
4. Valsetråd · Walzdraht · Wire rod · Fil machine · Vergella · Walsdraad												
1969	42,8	27,8	10,5	2,8	11,1	5,0	100,0					
1971	40,5	30,0	11,5	4,0	8,7	5,3	100,0					
1973	35,6	22,7	9,7	3,1	5,8	4,0	81,0	18,7	—	0,3		100,0
1974	32,8	25,0	11,0	3,5	6,7	4,1	83,1	16,6	—	0,3		100,0
5. Stangstål · Stabstahl · Merchant bars · Aciers marchands · Laminati mercantili · Staaftaal												
1969	33,5	21,1	23,9	2,1	13,9	5,6	100,0					
1971	28,9	21,9	26,1	2,1	14,9	6,1	100,0					
1973	26,5	16,0	23,8	1,3	11,7	4,8	84,1	15,1	0,3	0,5		100,0
1974	29,2	14,9	24,3	1,3	10,9	4,6	85,2	13,8	0,3	0,7		100,0



Del I : Jern- og stålindustrien

Teil I : Eisenschaffende Industrie

Part I : Iron and steel industry

1^{re} Partie : Sidérurgie proprement dite

1^a Parte : Siderurgia propriamente detta

1^e Deel : IJzer- en staalproducerende industrie

III

**Beskæftigelse og lønninger inden for
jern- og stålindustrien**

**Beschäftigte und Löhne
in der Eisen- und Stahlindustrie**

**Jobs and wages
in the iron and steel industry**

Emploi et salaires dans la sidérurgie

Occupazione e salari nella siderurgia

Bezetting en lonen in de IJzer- en staalindustrie

Udviklingen i den i jern- og stålindustrien registrerede arbejdskraft
 Entwicklung der eingeschriebenen Beschäftigten in der Eisen- und Stahlindustrie
 Trends in the registered labour force in the iron and steel industry

Slutningen af måneden Monatsende End of month Fin du mois Fine del mese Einde van de maand		Deutschland (BR)	France	Italia	Nederland	Belgique België	Luxembourg	United Kingdom	Ireland	Danmark
A) Arbejdere · Arbeiter · Workers · Ouvriers · Operai · Arbeiders (a)										
1972	XII	165 502	106 381	69 682	14 570	50 887	19 150			
1973	XII	171 688	107 872	72 795	14 911	52 512	19 733	139 601		
1974	XII	174 020	110 490	78 152	24 722(d)	53 564	19 824	135 717		
1974	X	174 456	110 864	77 890	24 587	54 132	19 878	135 296		
	XI	174 553	110 733	78 011	24 662	53 872	19 863	135 899		
	XII	174 020	110 490	78 152	24 722	53 564	19 824	135 717		
1975	I	173 622	110 525	78 076		53 260	19 060	136 997		
	II	173 246	110 339	78 018		52 977	19 006	137 871		
	III	172 229	109 769	77 950		52 627	18 901	137 695		
	IV	171 101	109 209	77 903		52 334	18 842	135 932		
	V	170 281	108 959	77 916		51 984	18 761	134 088		
	VI	168 842	109 189	78 018		51 625	18 667	132 284		
	VII	168 501	108 583	77 986		51 146	18 569			
	VIII	167 623	108 338	78 070		50 706	18 483			
	IX	166 584								
B) Funktionærer · Angestellte · Employees · Employés · Impiegati · Beamten										
1972	XII	47 322	37 602	15 897	7 834	9 738	3 126			
1973	XII	48 182	43 642	16 784	8 043	9 905	3 184	50 816		
1974	XII	49 083	47 139	17 443		10 174	3 321	52 547		
1974	X	49 151	46 915	17 394		10 180	3 311	52 560		
	XI	49 088	46 998	17 433		10 187	3 319	52 230		
	XII	49 083	47 139	17 443		10 174	3 321	52 547		
1975	I	49 221	47 433	17 758		10 179	4 069	53 052		
	II	49 856	47 462	17 890		10 155	4 079	53 674		
	III	49 914	47 619	17 919		10 136	4 077	53 985		
	IV	49 750	47 556	17 948		10 106	4 066	53 892		
	V	49 629	47 714	17 984		10 102	4 063	53 870		
	VI	49 591	47 809	18 053		10 082	4 059	53 717		
	VII	49 786	48 015	18 095		10 066	4 055			
	VIII	49 762	48 237	18 241		10 047	4 053			
	IX	49 907								

- (a) Registreret arbejdskraft i jern- og stålindustrien (i.h.t. traktaten) er arbejdere, der er tilknyttet virksomheden ved en arbejdskontrakt, og som får time- eller dagløn (skift)
 (b) Inklusive arbejdskraftsbevægelser mellem samme selskabs værker; funktionærer inkluderet fra 1974
 (c) Fra 1973 EUR 9
 (d) Fra 1974 er funktionærer inkluderet
 (e) Funktionærer inkluderet for Holland fra 1974
 (f) Fra 1974 uden Holland

- (a) Eingeschriebene Arbeiter in der Eisen- und Stahlindustrie (im Sinne des Vertrages) sind Arbeiter, die hauptberuflich in einem arbeitsvertraglichen Verhältnis zum Unternehmen stehen und deren Bezahlung auf stündlicher oder täglicher Basis (Schicht) erfolgt
 (b) Einschließlich der Arbeitskräftebewegung zwischen Werken derselben Gesellschaft. Ab 1974 ohne Niederlande
 (c) Ab 1973 EUR 9
 (d) Ab 1974 einschließliche Angestellte.
 (e) Für die Niederlande ab 1974 einschl. Angestellte
 (f) Ab 1974 ohne Niederlande
- (a) Registered workers in the iron and steel industry (within the meaning of the Treaty) are workers bound to the undertaking by a contract providing for hourly or daily (shift) remuneration
 (b) Including labour movements between works belonging to the same company; from 1974, excluding The Netherlands
 (c) From 1973 EUR 9
 (d) From 1974, including employees
 (e) From 1974, including employees for The Netherlands
 (f) From 1974, excluding The Netherlands

Evolution de la main-d'œuvre inscrite dans l'industrie sidérurgique

Evoluzione della mano d'opera iscritta nell'industria siderurgica

Ontwikkeling van het aantal ingeschreven werknemers in de ijzer- en staalindustrie

48

Arbeiders Arbeiter Workers Ouvriers Operai Arbeiders (e)	Lærlinge Lehrlinge Apprentices Apprentis Apprendisti Leerlingen	Funktionærer Angestellte Employees Employés Impiegati Beambten		Ansatte I alt Beschäftigte Insgesamt Total labour force Main-d'œuvre totale Mano d'opera totale Totaal werknemers	Bevægelse i arbejdskraften (b) Arbeitskräftebewegung (Arbeiter) (b) Movement of labour (workers) (b) Mouvement de la main-d'œuvre (ouvriers) (b) Movimento della mano d'opera (operai) (b) Arbeidsverloop (arbeiders) (b)			Slutningen af måneden Monatsende End of month Fin du mois Fine del mese Einde van de maand
		I alt Insgesamt Total Totale Totaal (f)	heraf kvinder darunter Frauen of which women dont femmes di cui donne waarvan vrouwen (f)		Tilgang Zugänge Engagements Arrivées Arrivi Aangenomen arbeiders	Afgang · Abgänge · Departures Départs · Partenze · Afg. personeel		
						I alt Insgesamt Total Totale Totaal	heraf afskedigelser darunter Entlassungen of which dismissals dont licenciements di cui licenziamenti waarvan ontslagen	
EKSF · EGKS · ECSC · CECA (c)								
1	2	3	4	5 (1+2+3)	6	7	8	
426 172	9 520	121 519	17 867	557 211	3 485	4 143	492	XII 1972
579 112	15 217	180 556	28 230	774 885	6 387	7 303	685	XII 1973
596 489	15 995	179 707	28 509	792 191	5 656	6 820	.	XII 1974
585 683	15 063	173 870	27 251	774 616	10 590	11 099	901	I 1974
587 709	14 119	174 947	27 320	776 775	9 616	7 969	877	II
586 325	13 913	174 553	27 262	774 791	9 710	11 228	966	III
587 014	14 173	174 715	27 219	775 092	11 838	11 258	936	IV
587 894	13 863	175 554	27 551	777 331	10 878	10 221	.	V
588 392	13 671	175 868	27 670	777 931	11 090	10 626	.	VI
593 547	12 966	177 115	27 914	783 628	16 119	10 940	.	VII
595 982	14 014	178 350	28 235	788 346	11 971	12 013	.	VIII
595 355	15 906	179 019	28 451	790 280	12 364	13 236	.	IX
597 103	15 920	179 511	28 523	792 534	12 622	11 234	.	X
597 593	16 073	179 255	28 419	792 921	7 868	7 300	.	XI
596 489	15 995	179 707	28 509	792 191	5 656	6 820	.	XII

- (a) Les ouvriers inscrits dans l'industrie sidérurgique (au sens du traité) sont les ouvriers liés aux entreprises par un contrat de travail prévoyant une rémunération horaire ou journalière (poste)
- (b) Y compris les mouvements de main-d'œuvre entre usines de la même société. A partir de 1974 sans les Pays-Bas
- (c) A partir de 1973 EUR 9
- (d) A partir de 1974 employés compris
- (e) Pour les Pays-Bas à partir de 1974 employés compris
- (f) A partir de 1974 Pays-Bas exclus
- (a) Operai iscritti nell'industria siderurgica (ai sensi del trattato) sono gli operai legati alle imprese da un contratto di lavoro, la cui retribuzione è determinata su base oraria o giornaliera (per turno)
- (b) Ivi compresi i movimenti della mano d'opera fra stabilimenti della stessa società. A partire dal 1974 senza i Paesi Bassi
- (c) A partire dal 1973 EUR 9
- (d) A partire dal 1974 compresi gli impiegati
- (e) Per i Paesi Bassi a partire dal 1974 compresi gli impiegati
- (f) A partire dal 1974 senza i Paesi Bassi
- (a) Ingeschreven arbeiders in de ijzer- en staalindustrie zijn arbeiders, die op arbeidscontract in dienst van de onderneming staan en op uur- of dagloon (in ploegen) werken
- (b) Met inbegrip van de mutaties tussen fabrieken van een zelfde maatschappij. Vanaf 1974 zonder Nederland
- (c) Vanaf 1973 EUR 9
- (d) Vanaf 1974 beamtten inbegrepen
- (e) Voor Nederland vanaf 1974 beamtten inbegrepen
- (f) Vanaf 1974 zonder Nederland

Antal tilstedeværende arbejdere, pr. produktionssted, i hele Fællesskabet(a)

Zahl der anwesenden Arbeiter nach Produktionsstätten in der Gemeinschaft(a) insgesamt

Number of workers employed, by department, in the Community as a whole(a)

Nombre d'ouvriers présents, par service, dans l'ensemble de la Communauté(a)

Numero di operai presenti, ripartiti per reparto nell'insieme della Comunità(a)

Aantal aanwezige arbeiders per produktieafdeling voor de Gemeenschap als geheel(a)

	1974	1974	1974	1974	1975
Jern- og stålindustrien i.h.t. traktaten Eisen- und Stahlindustrie in der Abgrenzung des Vertrages Iron and steel industry within the meaning of the Treaty	31.3	30.6	30.9	30.12	31.3
Industrie sidérurgique au sens du traité Industria siderurgica ai sensi del trattato Ijzer- en staalindustrie in de zin van het Verdrag					
Højovnskoksværker · Hüttenkokereien Steelworks coking plant · Cokeries sidérurgiques Cokerie siderurgiche · Cokesfabrieken bij de hoogovens	10 452	10 314	10 354	10 553	10 503
Højovnsværker (b) · Hochofenwerke (b) · Blast furnaces (b) Hauts fourneaux (b) · Altiforni (b) · Hoogovenbedrijven (b)	36 105	36 783	37 210	37 152	36 926
Stålværker Stahlwerke Aciéries Acciaierie Staalabrieken Melting shops	7 587 16 787 21 468 24 202 70 044	7 942 17 359 22 032 24 057 71 390	7 659 16 962 23 047 24 573 72 241	6 938 16 475 23 151 25 332 71 896	5 522 16 441 23 829 22 510 71 134
Thomas · Basic · Bessemer SM · Openhearth · Martin · Martin · SM Elektro · Electric · Electriques · Elettriche · Elektro Andre · Sonstige · Other · Autres · Altre · Andere I alt · Zusammen · Total · Totale · Totaal					
Varmtvalseværker · Warmwalzwerke · Hot rolling mills Laminaires à chaud · Laminatoi a caldo · Warmwalserijen	135 037	136 392	137 262	133 539	130 888
Koldtvalseværker · Kaltwalzwerke · Cold rolling mills Laminaires à froid · Laminatoi a freddo · Koudwalserijen	30 867	30 199	29 731	28 761	27 388
Valseværker I alt · Walzwerke zusammen Total rolling mills · Ensemble des laminaires Totale laminatoi · Walserijen te zamen	165 904	166 591	166 993	162 300	158 276
Anlæg til blyovertrækning, galvanisering og fortinning Verzinnererei, Verzinkerei, Verbleierei Tinning, galvanising, lead coating Etamage, galvanisation, plombage Stagnatura, zincatura, piombatura Installaties voor vertinnen, verzinken, verloten	8 398	8 235	8 268	7 999	8 114
Selvstændige hjælpe- og bivirksomheder Selbständige Hilfs- und Nebenbetriebe Independent auxiliary and ancillary departments Services auxiliaires et annexes autonomes Servizi ausiliari e annessi autonomi Zelfstandige hulp- en nevenbedrijven	212 657	210 384	214 382	213 971	221 018
Arbejdere i administrationen · Arbeiter in der Verwaltung Workers in administrative departments · Ouvriers de l'administration Operai dell'amministrazione · Arbeiders bij de administratie	7 469	7 634	8 195	8 115	.
Arbejdere I alt · Arbeiter insgesamt Total workers · Total général ouvriers Totale generale operai · Arbeiders totaal	511 029	511 331	517 643	511 986	505 971
heraf kvinder · darunter Frauen · of which women dont femmes · di cui donne · waarvan vrouwen	10 955	10 994	11 363	10 896	.

(a) Uden NL, Irl. og DK
(b) Inklusive elektroråjernsove og malmforberedelse

(a) Ohne NL, Irl. und DK
(b) Einschließlich Elektro-Rohisenwerke und Erzvorbereitung

(a) Excluding NL, Irl. and DK
(b) Including electric smelting furnaces and ore preparation

(a) Non compris NL, Irl. et DK
(b) Y compris fours électriques à fonte et la préparation du minerai

(a) Non compresi NL, Irl. e DK
(b) Ivi compresi forni elettrici per ghisa e la preparazione del minerale

(a) Zonder NL, Irl. en DK
(b) Met inbegrip van de bedrijven voor de produktie van elektro-ruwijzer en ertsberediging

Arbejdstimer præsteret af arbejderne
Geleistete Arbeitsstunden der Arbeiter
Hours worked by workers

Heures de travail effectuées par les ouvriers
Ore di lavoro effettuate dagli operai
Gewerkte arbeidsuren van de arbeiders

50

I millioner timer
In Mio. Stunden
Million hours

millions d'heures
milioni di ore
in miljoenen uren

	Deutsch- land (BR)	France	Italia	Nederland (a)	UEBL - BLEU		EUR-6	United Kingdom	Ireland	Danmark	EUR-9
					Belgique België	Luxem- bourg					
1972	295,4	201,5	117,6	24,2	95,9	34,7	769,3				
1973	307,8	198,8	119,6	24,1	94,6	34,8	779,8	278,7			1 058,0
1974	311,9	199,9	128,1		97,5	35,3	796,8				
1973											
I	25,6	17,3	8,9	2,0	8,4	3,0	65,1	26,6			91,7
II	24,7	16,5	8,1	1,9	7,8	2,8	61,8	22,5			84,3
III	27,0	18,3	9,5	2,0	8,5	3,1	68,4	21,9			90,3
IV	24,7	16,4	9,7	2,0	7,9	2,9	63,6	21,9			85,5
V	26,2	17,4	11,1	2,1	8,2	3,0	68,1	26,4			94,5
VI	24,3	16,7	10,5	2,0	7,6	2,8	63,9	21,9			85,8
VII	24,8	15,0	10,4	1,9	7,0	2,9	62,1	20,6			82,7
VIII	26,3	13,4	8,8	2,0	7,4	2,8	60,8	24,6			85,4
IX	25,6	16,4	10,2	2,1	7,1	2,8	64,2	21,7			85,9
X	27,5	17,6	11,3	2,1	8,5	3,0	69,9	28,3			98,2
XI	26,6	17,7	11,1	2,0	8,2	2,9	68,5	22,6			91,1
XII	24,5	16,1	10,0	2,0	8,0	2,8	63,4	19,2			82,6
1974											
I	27,1	17,7	11,2	2,0	8,7	3,1	69,9	24,4			94,3
II	25,1	16,5	9,8	2,0	8,0	2,8	64,2	20,3			84,5
III	27,4	17,6	10,8	2,0	8,5	3,1	69,5	19,0			88,5
IV	25,9	16,7	10,7	2,0	8,3	3,0	66,6	20,4			86,9
V	26,7	17,7	11,4	2,0	8,4	3,0	69,2	24,5			93,7
VI	23,9	16,4	10,6	2,0	8,0	2,8	63,7	20,7			84,4
VII	26,6	16,3	10,9	2,0	7,4	3,0	66,2	23,7			90,0
VIII	25,4	13,3	9,0	2,0	7,3	2,8	59,7	18,9			78,6
IX	25,8	16,8	11,0	2,0	8,1	2,8	66,5	21,0			87,5
X	27,7	18,0	11,7	2,0	8,8	3,1	71,3	26,4			97,7
XI	26,1	16,7	11,0	2,0	8,1	2,9	66,7	21,5			88,2
XII	24,3	16,2	10,1	2,0	7,8	2,8	63,2	19,1			82,3
1975											
I	26,1	17,3	10,9	2,0	8,3	2,8	67,4	25,0			92,4
II	22,9	15,7	10,6	2,0	7,2	2,6	61,0	21,6			82,5
III	23,1	16,1	10,5	2,0	7,5	2,7	61,9	21,3			83,1
IV	24,5	16,3	10,7	2,0	7,0	2,8	63,2	25,9			89,1
V	20,9	15,1	10,7	2,0	7,1	2,6	58,4	19,1			77,5
VI	21,5	16,2	10,5	2,0	7,3	2,8	60,2	19,2			79,5
VII	21,7	13,9	10,7	2,0	5,3	2,6	56,2				
VIII	20,1	10,8	7,5	2,0	3,8	1,6	45,7				
IX											

(a) Delvis estimeret for 1974

(a) Ab 1974 teilweise geschätzt

(a) Partially estimated from 1974

(a) Partiellement estimé à partir de 1974

(a) Parzialmente stimate a partire dal 1974

(a) Vanaf 1974 gedeeltelijk geschat

Gennemsnitlig bruttotimeløn i jern- og stålindustrien i.h.t. traktaten (direkte løn) (a)

Durchschnittliche Bruttostundenlöhne in der Eisen- und Stahlindustrie in der Abgrenzung des Vertrages (Direktlohn) (a)

Average hourly wage in the iron and steel industry within the meaning of the Treaty (direct wage) (a)

Salaire horaire moyen dans l'industrie sidérurgique au sens du traité (salaire direct) (a)

Salario orario medio nell'industria siderurgica ai sensi del trattato (salario diretto) (a)

Gemiddelde bruto-uurlonen in de ijzer- en staalindustrie in de zin van het Verdrag (directe lonen) (a)

		Deutschland (BR)	France (b)	Italia	Nederland	Belgique België	Luxembourg	United Kingdom	Ireland	Danmark
		DM	Ffr	Lit.	Fl.	Fb.	Fibg	£	£	Dkr
1965	I	4,77	3,91	545	4,01	58,31	67,60	.	.	.
	IV	5,04	3,88	543	4,16	58,39	68,14	.	.	.
	X	4,97	4,02	559	4,10	59,93	70,02	.	.	.
1966	I	4,96	4,07	575	4,32	61,98	71,06	.	.	.
	IV	5,13	4,07	579	4,36	62,32	71,05	.	.	.
	X	5,21	4,22	576	4,45	65,39	73,36	.	.	.
1967	I	5,17	4,26	609	4,77	64,94	72,93	.	.	.
	IV	5,32	4,30	612	4,80	67,17	73,39	.	.	.
	X	5,33	4,42	611	4,73	69,54	74,30	.	.	.
1968	I	5,39	4,47	626	5,09	70,13	78,40	.	.	.
	IV	5,55	4,55	634	5,29	71,77	78,56	.	.	.
	X	5,66	5,06	638	5,10	73,59	81,83	.	.	.
1969	I	5,78	5,09	672	5,64	74,14	83,52	.	.	.
	IV	6,07	5,37	703	5,83	78,41	86,56	.	.	.
	X	6,64	5,67	725	5,50	81,23	86,01	.	.	.
1970	I	7,02	5,98	817	6,05	82,58	97,74	.	.	.
	IV	6,84	6,04	861	6,10	85,90	101,54	.	.	.
	X	7,42	6,37	884	6,34	88,67	98,48	.	.	.
1971	I	7,56	7,10	955	6,69	95,90	102,27	.	.	.
	IV	7,68	7,23	958	7,14	98,04	104,15	.	.	.
	X	7,55	7,61	996	6,79	103,50	104,68	.	.	.
1972	I	7,56	7,98	1 027	7,43	103,81	114,13	.	.	.
	IV	8,15	8,20	1 042	7,82	109,76	116,90	.	.	.
	X	8,07	8,39	1 096	7,56	120,87	121,02	.	.	.
1973	I	8,69	9,06	1 135	8,12	123,68	128,19	0,92	.	.
	IV	9,21	9,62	1 206	9,04	135,19	134,72	0,93	.	.
	X	8,83	9,72	1 335	8,59	134,89	136,75	0,98	.	.
1974	I	9,96	10,56	1 383	.	147,15	164,82	0,96	.	.
	IV	10,36	11,48	1 544	.	156,20	171,66	1,02	.	.
	X	10,12	12,58	1 586	.	171,89	174,26	1,17	.	.
1975	I	10,84	13,30	1 712	.	175,45	185,01	1,30	.	.
	IV	10,70	13,73	1 855	.	178,14	180,85		.	.

(a) Bruttoløn, der står i direkte forhold til arbejdsindsatsen

(b) Ny række fra 1971; som følge af overgangen til månedsløn beregnes timelønnen nu ikke længere på grundlag af de ydede, men på grundlag af de betalte timer. Stigningen i gennemsnitslønnen i forhold til 1970 skyldes delvis at bonus, som hidtil ikke har været med lønnen, nu er indregnet

(a) Direkter Lohn, der in unmittelbarem Zusammenhang mit dem Arbeits-einsatz steht

(b) Neue Reihe ab 1971: Infolge der Umstellung auf Monatslohn wird der Stundenlohn jetzt nicht mehr anhand der geleisteten, sondern der bezahlten Stunden berechnet. Die Steigerung des Durchschnittslohnes gegenüber 1970 ist zum Teil bedingt durch den Einfluß von Prämien, welche bisher nicht an den Lohn gebunden waren

(a) Gross wage directly related to the work actually done by the workers

(b) New series from 1971: since the change over to a monthly wage, the hourly wage has been calculated according to the hours paid and not the hours worked. The increase in the wage over 1970 is partly due to the inclusion of bonuses which were not previously related to the wage.

(a) Salaire brut directement lié au travail effectif des ouvriers

(b) Nouvelle série à partir de 1971: suite à la mensualisation du personnel les calculs du salaire horaire se font désormais sur la base des heures payées et non plus des heures effectuées. L'accroissement du salaire moyen par rapport à 1970 est dû en partie à l'incorporation de primes qui n'étaient pas jusqu'ici liées au salaire

(a) Salario lordo direttamente dipendente dal lavoro effettuato dagli operai

(b) Nuova serie, dal 1971: a seguito della « mensilizzazione » del personale i calcoli del salario orario sono effettuati attualmente sulla base delle ore retribuite e non più delle ore effettivamente prestate. L'aumento del salario medio rispetto al 1970 è in parte imputabile all'inclusione di premi precedentemente non presi in considerazione

(a) Directe lonen, die onmiddellijk in verband staan met de effectieve werkprestatie der arbeiders

(b) Nieuwe reeks sinds 1971: ten gevolge van de overgang op maandloon van het personeel, worden de uurlonen berekend op basis van de betaalde uren en niet meer op basis van de gewerkte uren. De stijging van het gemiddelde loon ten opzichte van 1970 is gedeeltelijk het gevolg van het feit dat de premies deel uitmaken van het loon, wat vroeger niet het geval was

Del I : Jern- og stålindustrien

Teil I : Eisenschaffende Industrie

Part I : Iron and steel industry

1^{re} Partie : Sidérurgie proprement dite

1^a Parte : Siderurgia propriamente detta

1^e Deel : IJzer- en staalproducerende industrie

IV

**Ordre og leverancer,
tilførsler, videreudvalsing**

**Aufträge und Lieferungen,
Bezüge, Weiterauswalzer**

**Orders and deliveries,
receipts, re-rollers**

**Commandes et livraisons,
Réceptions, Relamineurs**

**Ordinazioni e consegne,
Arrivi, rilaminatori**

**Orders en leveringen,
Aanvoer, herwalsen**

Nye ordrer, leverancer og ordrebeholdninger (kvanta og indeks) for samtlige værker i Fællesskabet

Auftragseingänge, Lieferungen und Auftragsbestände (Mengen und Indizes) der Werke der Gemeinschaft

New orders, deliveries and order books (quantities and indices) for all works in the Community

	EUR 6				Tredjelände Dritte Länder Third countries (c)		I alt Insgesamt Total	
	Hjemmemar- kedet Inlands- markt Home market	Andre stater inden for EKSF Øvrige Stater der EGKS Other ECSC countries	I alt Insgesamt Total		1000 t	Ø 1955/56 = 100	1000 t	Ø 1955/56 = 100
	1000 t		Ø 1955/56 = 100					
	1	2	3	4	5	6	7	8
I. Ordretilgang (a) · Auftragseingänge (a) · New orders (a) Commandes nouvelles (a) · Nuove ordinazioni (a) · Nieuwe orders (a)								
A) Stål (b) · Stahl (b) · Steel (b) · Acier (b) · Acciaio (b) · Staal (b)								
1972	46 838	14 781	61 619	195	18 993	221	80 612	200
1973	56 451	15 850	72 301	228	20 193	235	92 495	230
1974	53 898	13 660	67 558	213	22 312	259	89 871	223
1974 VII	5 108	1 368	6 476	245	1 816	253	8 292	247
VIII	3 560	1 014	4 573	173	1 843	257	6 416	191
IX	3 805	961	4 766	181	1 519	212	6 285	187
X	3 898	835	4 733	179	1 493	208	6 227	186
XI	3 383	672	4 055	154	1 468	205	5 523	165
XII	3 223	681	3 904	148	2 034	284	5 938	177
1975 I	3 454	728	4 182	159	1 796	250	5 978	178
II	3 219	733	3 952	150	1 623	226	5 575	166
III	3 446	875	4 322	164	1 936	270	6 258	187
IV	3 833	1 133	4 966	188	1 337	186	6 303	188
V	3 577	938	4 515	171	1 347	188	5 862	175
VI	3 674	1 012	4 686	178	1 349	188	6 035	180
B) Råjern · Roheisen · Pig Iron · Fonte · Ghisa · Ruwlijzer								
1972	2 456	1 067	3 523	67	358	70	3 881	67
1973	3 142	1 343	4 486	85	909	177	6 287	108
1974	3 285	1 232	4 516	85	507	98	5 024	87
1974 VII	344	97	441	100	13	30	454	94
VIII	188	118	306	69	21	49	327	68
IX	232	101	333	76	35	81	368	76
X	217	92	308	70	33	37	341	70
XI	241	97	338	77	40	93	378	78
XII	254	98	353	80	66	153	419	87
1975 I	340	342	682	155	79	184	761	157
II	117	119	236	54	48	112	284	59
III	160	20	180	41	28	65	208	43
IV	206	52	259	59	21	49	280	58
V	87	41	127	29	33	77	160	33
VI	157	75	232	53	25	58	257	53
	Marché intérieur Mercato interno Binnenlandse markt	Autres pays CECA Altri paesi CECA Andere landen der EGKS	Total Totale Totaal		Pays tiers Paesi terzi Derde landen (c)		Total Totale Totaal	
EUR 6								

(a) Bogførte ordrer efter fradrag af annulleringer

(b) Færdige valsestålprodukter og slutprodukter, ingots, halvfabrikata og varmtvalsede bredbånd af almindeligt stål (ekskl. det der skal videreudvalses i Fællesskabet)

(c) Inkl. nye medlemmer

(a) Verbuchte Aufträge nach Absetzung der Streichungen

(b) Walzstahlfertigerzeugnisse und weiterverarbeitete Fertigerzeugnisse, Blöcke, Halbzeug und Warmbreitband aus Mass Stahl (ohne zum Weiterauswalzen der Gemeinschaft bestimmte Mengen)

(c) Einschl. neue Mitgliedstaaten

(a) Net orders comprising all orders booked less cancellations

(b) Finished and end products, ingots, semis and coils of ordinary steel (except for re-rolling in the Community)

(c) New members included

Commandes nouvelles, livraisons et carnets de commandes (quantités et indices) pour l'ensemble des Usines de la Communauté

52

Nuove ordinazioni, consegne e carico di ordinazioni (quantità e indici) per gli stabilimenti della Comunità

Nieuwe orders, leveringen en stand der bestellingen (hoeveelheid en index) van de bedrijven in de Gemeenschap

EUR 6				Tredjelände Dritte Länder Third countries (c)		I alt Insgesamt Total		Ordrebeholdning i alt Auftragsbestände Insgesamt Order book total	
Hjemmemar- kedet Inlands- markt Home market	Andre stater inden for EKSF Øbrige Stater der EGKS Other ECSC countries	I alt Insgesamt Total		1000 t	Ø 1955/56 = 100	1000 t	Ø 1955/56 = 100	1000 t	Ø 1955/56 = 100
9	10	11	12	13	14	15	16	17	18

II. Leverancer · Lieferungen · Deliveries
Livraisons · Consegne · Leveringen

A) Stål (b) · Stahl (b) · Steel (b) · Acier (b) · Acciaio (b) · Staal (b)

45 684	14 477	60 161	194	17 457	223	77 618	200	13 720	96	1972
53 847	14 983	68 830	222	18 832	241	87 662	225	18 821	132	1973
55 360	14 827	70 188	226	23 530	301	93 717	241	13 260	93	1974
4 704	1 208	5 912	228	1 958	300	7 870	243	21 059	147	VII 1974
3 775	1 151	4 926	190	1 921	279	6 847	211	20 533	144	VIII
4 698	1 307	6 005	232	2 039	313	8 044	248	18 873	132	IX
4 742	1 232	5 974	231	2 164	332	8 139	251	16 793	118	X
4 226	1 154	5 380	208	2 039	313	7 419	229	14 828	104	XI
3 516	901	4 417	171	2 018	310	6 435	199	13 260	93	XII
4 073	1 141	5 214	201	1 921	295	7 135	220	13 006	91	I 1975
3 678	931	4 610	178	1 837	282	6 446	199	12 066	84	II
3 673	919	4 592	177	1 886	289	6 478	200	11 706	82	III
3 840	974	4 814	186	1 709	262	6 524	201	11 475	80	IV
3 513	925	4 438	171	1 441	221	5 879	181	11 382	80	V
3 803	1 114	4 917	190	1 463	224	6 380	197	11 105	78	VI

B) Råjern · Roheisen · Pig Iron · Fonte · Ghisa · Ruwijzer

2 479	974	3 453	69	286	62	3 739	68	649	84	1972
3 031	1 165	4 196	84	667	144	4 863	88	1 081	141	1973
3 105	1 292	4 397	87	720	154	5 116	93	890	116	1974
349	103	452	108	46	118	498	109	1 240	161	VII 1974
193	107	301	72	83	213	384	84	1 135	148	VIII
240	98	338	81	66	169	404	88	1 047	136	IX
217	114	331	79	51	131	382	83	988	128	X
211	123	335	80	67	172	402	88	928	121	XI
225	132	357	85	100	256	458	100	890	116	XII
235	120	355	85	48	123	403	88	997	130	I 1975
198	91	289	69	40	103	329	72	962	125	II
193	75	268	64	48	123	317	69	850	111	III
187	67	254	61	31	79	286	62	852	111	IV
137	62	198	47	42	108	241	53	786	102	V
184	64	248	59	14	36	262	57	791	103	VI

Marché intérieur Mercato interno innenlandse markt	Autres pays CECA Altri paesi CECA Andere landen der EGKS	Total Totale Totaal	Pays tiers Paesi terzi Derde landen (c)	Total Totale Totaal	Carnets de commande total Carico di ordinazioni totale Stand der bestellingen totaal
EUR 6					

(a) Commandes nettes comprenant toutes les commandes laminables enregistrées déduction faite des annulations
(b) Produits finis et finals, lingots, demi-produits et coils en acier ordinaire (excepté pour relaminage dans la Communauté)
(c) Y compris nouveaux membres

(a) Ordinazioni nette comprendenti tutte le ordinazioni di laminazioni registrate, deduzione fatta degli annullamenti
(b) Prodotti finiti e terminali, lingotti, semilavorati e coils in acciaio comune, ad eccezione del materiale destinato alla rilaminazione nella Comunità
(c) Ivi compresi nuovi aderenti

(a) Genoteerde bestellingen na aftrek der geannuleerde bestellingen (nettobestellingen)
(b) Walserijprodukten en verder bewerkte walserijprodukten, blokken, halfafrikaat en warmgew. breedband uit gewoon staal (materiaal bestemd voor uitwalsing in de Gemeenschap niet inbegrepen)
(c) Met inbegrip van nieuwe Lid-Staten

Nye ordrer, leverancer og ordrebekholdninger (kvanta og indeks) for samtlige værker i Fællesskabet

Auftragselgänge, Lieferungen und Auftragsbestände (Mengen und Indizes) der Werke der Gemeinschaft

New orders, deliveries and order books (quantities and indices) for all works in the Community

	EUR ?						I alt Insgesamt Total	
	Hjemmemar- kedet Inlands- markt Home market	Andre stater inden for EKSF Øvrige Staaten der EGKS Other ECSC countries	I alt Insgesamt Total		Tredjelands Dritte Länder Third countries	I alt Insgesamt Total		
			1000 t	∅ 1973 = 100		1000 t	∅ 1973 = 100	
	1	2	3	4	5	6	7	8
I. Ordretilgang (a) · Auftragselgänge (a) · New orders (a) Commandes nouvelles (a) · Nuove ordinazioni (a) · Nieuwe orders (a)								
A. Stål (b) · Stahl (b) · Steel (b) · Acier (b) · Acciaio (b) · Staal (b)								
1973	74 027	18 488	92 515	100	20 378	100	112 893	100
1974	67 979	16 433	84 411	91	21 344	105	105 756	94
1974 VII	6 265	1 527	7 792	101	1 885	111	9 677	103
VIII	4 373	1 196	5 568	72	1 801	106	7 369	78
IX	5 069	1 185	6 254	81	1 482	87	7 736	82
X	5 073	1 052	6 126	79	1 399	82	7 525	80
XI	4 315	905	5 220	68	1 390	82	6 610	70
XII	4 279	967	5 246	68	1 862	110	7 108	76
1975 I	4 668	977	5 645	73	1 690	100	7 335	78
II	4 121	919	5 039	65	1 572	93	6 611	70
III	4 376	1 086	5 462	71	1 854	109	7 316	78
IV	4 722	1 306	6 026	78	1 310	77	7 335	78
V	4 249	1 106	5 356	69	1 352	80	6 707	71
VI	4 542	1 134	5 676	74	1 394	82	7 070	75
B. Råjern · Roheisen · Pig Iron · Fonte · Ghisa · Ruwlfzer								
1973	3 878	1 460	5 338	100	994	100	6 332	100
1974	4 102	1 247	5 349	92	502	51	5 851	92
1974 VII	397	97	494	101	12	14	506	96
VIII	232	118	350	72	21	25	371	70
IX	289	104	393	81	33	40	426	81
X	285	93	378	77	32	39	409	77
XI	308	98	406	83	44	53	450	85
XII	342	102	443	91	65	78	509	96
1975 I	397	342	740	152	79	95	819	155
II	171	122	293	60	45	54	338	64
III	230	20	250	51	28	34	278	53
IV	266	52	319	66	21	25	340	64
V	128	41	169	35	33	40	202	38
VI	218	75	294	60	25	30	318	60
	Marché intérieur Mercato interno Binnenlandse markt	Autres pays CECA Altri paesi CECA Andere landen der EGKS	Total Totale Totaal		Pays tiers Paesi terzi Derde landen		Total Totale Totaal	
EUR ?								

(a) Bogførte ordrer efter fradrag af annulleringer

(b) Færdige valsestålprodukter og slutprodukter, ingots, halvfabrikata og varmvalsedede bredbånd af almindeligt stål (ekskl. det der skal videreudvalses i Fællesskabet)

(a) Verbuchte Aufträge nach Absetzung der Streichungen

(b) Walzstahlfertigerzeugnisse und weiterverarbeitete Fertigerzeugnisse, Blöcke, Halbzeug und Warmbreitband aus Massentahl (ohne zum Weiterauswalzen in der Gemeinschaft bestimmte Mengen)

(a) Net orders comprising all orders booked less cancellations

(b) Finished and end products, ingots, semis and coils of ordinary steel (except for re-rolling in the Community)

EUR 9				Tredjelände Dritte Länder Third countries		I alt Insgesamt Total		Ordrebeholdning i alt Auftragsbestände Insgesamt Order book total	
Hjemmemar- kedet Inlands- markt Home market	Andre stater inden for EKSF Öbrige Staaten der EGKS Other ECSC countries	I alt Insgesamt Total		1000 t	∅ 1973 = 100	1000 t	∅ 1973 = 100	1000 t	1973 = 1000
9	10	11	12	13	14	15	16	17	18

II. Leverancer · Lieferungen · Deliveries
Livraisons · Consegne · Leveringen

A) Stål (b) · Stahl (b) · Steel (b) · Acier (b) · Acciaio (b) · Staal (b)

70 469	17 403	87 872	100	19 306	100	107 178	100	24 114	100	1973
70 390	17 756	88 146	100	22 747	118	110 893	103	17 866	74	1974
5 907	1 424	7 331	100	1 938	121	9 269	104	25 871	107	VII 1974
4 630	1 369	5 999	82	1 849	115	7 848	88	25 179	104	VIII
5 862	1 523	7 385	101	1 979	123	9 365	105	23 728	98	IX
6 149	1 473	7 622	104	2 185	136	807	110	21 255	88	X
5 386	1 437	6 823	93	1 961	122	784	98	19 062	79	XI
4 457	1 136	5 593	76	1 962	122	556	85	17 866	74	XII
5 420	1 426	6 846	93	1 818	113	8 664	97	17 445	72	I 1975
4 890	1 249	6 139	84	1 711	106	7 850	88	16 143	67	II
4 772	1 216	5 988	82	1 762	110	7 750	87	15 584	65	III
5 067	1 157	6 224	85	1 702	106	7 926	89	14 979	62	IV
4 360	1 082	5 442	74	1 446	90	6 888	77	14 766	61	V
4 736	1 283	6 019	82	1 465	91	7 484	84	14 012	58	VI

B) Råjern · Roheisen · Pig Iron · Fonte · Ghisa · Ruwijzer

3 753	1 185	4 938	100	655	100	5 593	100	1 207	100	1973
3 889	1 314	5 203	105	706	107	5 910	106	1 006	83	1974
401	104	506	123	45	82	551	118	1 383	115	VII 1974
238	109	346	84	82	149	428	92	1 262	105	VIII
298	100	398	97	64	116	462	99	1 158	96	IX
285	117	401	97	49	89	450	97	1 092	90	X
282	127	409	99	70	127	470	103	1 015	84	XI
283	135	418	101	98	178	516	110	1 006	83	XII
312	121	433	105	48	87	481	103	1 091	90	I 1975
265	93	358	87	39	71	397	85	1 038	86	II
261	76	337	82	48	87	385	83	907	75	III
261	69	330	80	31	56	360	77	1 009	84	IV
190	62	253	61	42	76	295	63	948	79	V
258	65	323	78	14	25	337	72	932	77	VI

Marché intérieur Mercato interno innenlandse markt	Autres pays CECA Altri paesi CECA Andere landen der EGKS	Total Totale Totaal	Pays tiers Paesi terzi Derde landen	Total Totale Totaal	Carnet de commande total Carico di ordinazioni totale Stand der bestellingen totaal
EUR 9					

(a) Commandes nettes comprenant toutes les commandes laminables enregistrées déduction faite des annulations

(b) Produits finis et finals, lingots, demi-produits et coils en acier ordinaire (excepté pour relaminage dans la Communauté)

(a) Ordinazioni nette comprendenti tutte le ordinazioni di laminazioni registrate, deduzione fatta degli annullamenti

(b) Prodotti finiti e terminali, lingotti, semilavorati e coils in acciaio comune, ad eccezione del materiale destinato alla rilaminazione nella Comunità

(a) Geoteerde bestellingen na aftrek der geannuleerde bestellingen (netbestellingen)

(b) Walserijproducten en verder bewerkte walserijproducten, blokken, halfafrikaat en warmgew. breedband uit gewoon staal (materiaal bestemd voor uitwalsing in de Gemeenschap niet inbegrepen)

Værkernes tilførsler af produkter til videreudvalgsning pr. oprindelsesland

Bezüge der Werke an Erzeugnissen zum Weiterauswalzen nach der Herkunft

Receipts by the works of products for re-rolling, by origin

Réceptions des usines en produits de relaminage par provenance

Arrivi di prodotti per rilaminazione agli stabilimenti, a seconda della provenienza

Aanvoer bij de bedrijven van produkten bestemd voor uitwalzing, naar land van herkomst

55

DEUTSCHLAND (BR)

1000 t

Oprindelse · Herkunft · Origin											
Selskabets øvrige værker And. Werke d. Gesellsch. Other works of the same company	Andre værker i landet Andere Gesellsch. d. Landes Other comp. in the same country	Andre fællesskabslande Andere Länder der Gemeinschaft Other Community' countries							Tredjelande Dritte Länder Third countries	I alt Insgesamt Total	
		France	Italia	Nederland	UEBL BLEU	United Kingdom	Danmark	I alt Insgesamt Total			
1	2	3	4	5	6	7	8	9	10	11	
Ingots · Blöcke · Ingots · Lingots · Lingotti · Blokken											
1972	1 054	1 945	7	75	—	—	·	·	82	57	3 139
1973	1 517	2 315	4	31	3	46	0	—	85	78	3 995
1974	1 838	2 429	40	—	3	35	—	—	78	73	4 417
1974 3	473	646	6	—	—	11	—	—	17	15	1 151
4	472	527	5	—	3	6	—	—	13	18	1 030
1975 1	437	503	2	—	3	—	—	—	5	25	970
2	355	525	2	—	1	0	—	—	4	10	894
3	240	502	37	—	1	0	—	—	38	13	793
Halvfabrikata · Halbzeug · Semis · Demi-produits · Semilavorati · Halbfabrikaat											
1972	4 262	3 083	67	5	17	216	·	·	305	165	7 815
1973	4 836	3 556	51	4	72	272	—	—	400	335	9 128
1974	5 004	3 398	28	—	417	310	—	—	755	274	9 431
1974 3	1 289	852	6	—	78	77	—	—	162	60	2 363
4	1 246	796	14	—	100	76	—	—	191	102	2 335
1975 1	1 016	607	6	—	107	61	1	—	175	24	1 822
2	819	500	7	—	83	50	—	—	141	27	1 485
3	795	403	5	—	93	50	—	—	148	66	1 412
Coils · Warmbreitband · Hot-rolled wide strip · Coils · Coils · Warmgewalst breedband											
1972	1 892	1 599	10	—	263	25	·	·	297	375	4 163
1973	2 361	2 092	5	0	276	44	—	—	325	402	5 179
1974	2 686	2 348	21	—	21	2	—	—	44	317	5 195
1974 3	686	553	18	—	1	2	—	—	21	65	1 325
4	461	698	2	—	2	—	—	—	4	58	1 223
1975 1	377	589	0	—	1	—	—	—	1	58	1 025
2	345	432	0	—	0	—	—	—	1	57	835
3	324	430	0	—	1	—	—	—	2	37	793
I alt · Insgesamt · Total · Total · Totale · Totaal											
1972	7 208	6 627	84	80	280	241	·	·	684	597	15 116
1973	8 714	7 963	61	35	352	363	0	—	810	815	18 302
1974	9 328	8 175	88	—	440	347	—	—	876	664	19 042
1974 3	2 448	2 051	29	—	80	90	—	—	200	140	4 838
4	2 179	2 021	21	—	105	82	—	—	208	178	4 588
1975 2	1 830	1 698	9	—	111	61	1	—	181	108	3 817
1	1 519	1 456	10	—	85	50	—	—	145	93	3 214
3	1 359	1 335	42	—	95	51	—	—	188	117	2 998
1	2	3	4	5	6	7	8	9	10	11	
Autres usines d.l. société Altri stabil. della società And. bedrij- ven v.d. maatsch.	Autres sociétés du pays Altre società del paese Andere maatsch. in eigen land	France	Italia	Nederland	UEBL BLEU	United Kingdom	Danmark	Total Totale Totaal	Pays tiers Paesi terzi Derde landen	Total Totale Totaal	
		Autres pays de la Communauté Altri paesi della Comunità Andere landen van de Gemeenschap									
Provenance · Provenienza · Herkomst											

Værkernes tilførsler af produkter til videreudvalsningspr. oprindelsesland

Bezüge der Werke an Erzeugnissen zum Weiterauswalzen nach der Herkunft

Receipts by the works of products for re-rolling, by origin

Réceptions des usines en produits de rélaminage par provenance

Arrivi di prodotti per rilaminazione agli stabilimenti, a seconda della provenienza

Aanvoer bij de bedrijven van produkten bestemd voor uitwalsing, naar land van herkomst

1000 t

FRANCE

	Oprindelse · Herkunft · Origin									I alt Insgesamt Total	
	Selskabets øvrige værker And. Werke d. Gesellsch. Other works of the same company	Andre værker i landet Andere Gesellsch. d. Landes Other comp. in the same country	Andre fællesskabslande Andere Länder der Gemeinschaft Other Community countries						Tredjelande Dritte Länder Third countries		
			Deutschland (BR)	Italia	Nederland	UEBL BLEU	United Kingdom	Danmark			I alt Insgesamt Total
1	2	3	4	5	6	7	8	9	10	11	
	Ingots · Blöcke · Ingots · Lingots · Lingotti · Blokken										
1972	623	739	14	—	—	14	·	·	27	—	1 389
1973	698	635	40	27	—	21	—	—	88	5	1 426
1974	617	780	42	10	—	43	—	—	95	4	1 498
1974	2	187	14	2	—	2	—	—	17	—	440
3	123	157	7	1	—	9	—	—	17	4	302
4	144	105	—	1	—	32	—	—	33	—	281
1975	1	91	—	—	—	28	—	—	28	—	215
2	105	110	22	—	—	16	—	—	39	—	254
	Halvfabrikata · Halbzeug · Semis · Demi-produits · Semilavorati · Halffabriikaat										
1972	1 535	2 208	285	0	—	100	·	·	385	37	4 164
1973	2 509	2 253	222	0	0	159	—	—	381	0	5 142
1974	3 336	1 078	257	3	—	169	2	—	431	0	4 846
1974	2	774	57	0	—	55	2	—	115	0	1 174
3	813	208	79	1	—	52	—	—	131	—	1 153
4	889	236	52	2	—	20	—	—	75	—	1 200
1975	1	728	27	—	—	14	—	—	41	0	979
2	662	229	40	0	5	44	—	—	89	0	980
	Colls · Warmbreitband · Hot-rolled wide strip · Coils · Coils · Warmgewalst breedband										
1972	1 631	1 979	155	24	51	418	·	·	649	42	4 301
1973	1 899	2 222	152	20	14	435	—	—	621	0	4 742
1974	2 352	2 190	100	15	—	462	2	—	578	—	5 121
1974	2	574	30	6	—	134	—	—	170	—	1 277
3	519	386	18	2	—	98	0	—	118	—	1 024
4	577	577	21	4	—	98	2	—	125	—	1 280
1975	1	413	17	4	—	55	—	—	76	—	952
2	429	424	22	3	19	92	0	—	135	—	989
	I alt · Insgesamt · Total · Total · Totale · Totaal										
1972	3 788	4 925	453	24	51	532	·	·	1 061	79	9 854
1973	5 105	5 110	413	47	14	614	—	—	1 089	5	11 310
1974	6 306	4 048	399	28	—	674	4	—	1 105	5	11 464
1974	2	1 535	101	7	—	191	2	—	302	0	2 892
3	1 455	752	104	4	—	159	0	—	267	4	2 478
4	1 610	918	73	8	—	150	2	—	233	—	2 761
1975	1	1 231	43	4	—	98	—	—	145	0	2 146
2	1 197	762	84	3	24	153	0	—	263	0	2 222
	Autres usines d.l. société Altri stabil. della società And. bedrij-ven v.d. maatsch. Autres sociétés du pays Altre società del paese Andere maatsch. in eigen land									Pays tiers Paesi terzi Derde landen	
	Autres pays de la Communauté Altri paesi della Comunità Andere landen van de Gemeenschap									Total Totale Totaal	
	Provenance · Provenienza · Herkomst										

Værkernes tilførsler af produkter til videreudvalsnings pr. oprindelsesland

Bezüge der Werke an Erzeugnissen zum Weiterauswalzen nach der Herkunft

Receipts by the works of products for re-rolling, by origin

Réceptions des usines en produits de relaminage par provenance

Arrivi di prodotti per rilaminazione agli stabilimenti, a seconda della provenienza

Aanvoer bij de bedrijven van produkten bestemd voor uitwalzing, naar land van herkomst

57

ITALIA

1000 t

Oprindelse · Herkunft · Origin											
Selskabets øvrige værker And. Werke d. Gesellsch. Other works of the same company	Andre værker i landet Andere Gesellsch. d. Landes Other comp. in the same country	Andre fællesskabslande Andere Länder der Gemeinschaft Other Community countries							Tredjelande Dritte Länder Third countries	I alt Insgesamt Total	
		Deutschland (BR)	France	Nederland	UEBL BLEU	United Kingdom	Danmark	I alt Insgesamt Total			
1	2	3	4	5	6	7	8	9	10	11	
Ingots · Blöcke · Ingots · Lingots · Lingotti · Blokken											
1972	129	627	0	11	—	0	·	·	11	3	769
1973	199	678	2	—	—	2	0	—	4	5	884
1974	242	710	—	—	—	0	—	—	0	20	972
1974 1	79	217	—	—	—	—	—	—	—	—	296
2	62	158	—	—	—	—	—	—	—	19	239
3	63	165	—	—	—	0	—	—	0	0	229
4	37	169	—	—	—	0	—	—	0	1	207
Halvfabrikata · Halbzeug · Semis · Demi-produits · Semilavorati · Halbfabrikat											
1972	509	1 258	87	43	6	31	·	·	168	326	2 261
1973	517	1 056	63	31	19	22	0	—	134	158	1 865
1974	640	954	20	26	12	41	—	—	100	81	1 775
1974 1	149	214	9	6	4	9	—	—	28	24	415
2	153	279	5	7	—	9	—	—	21	46	499
3	175	212	4	7	6	21	—	—	38	11	436
4	163	250	2	6	3	2	—	—	13	0	426
Coils · Warmbreitband · Hot-rolled wide strip · Coils · Coils · Warmgewalst breedband											
1972	1 681	1 271	159	34	135	35	·	·	364	220	3 536
1973	1 756	1 359	123	174	99	62	—	—	459	52	3 626
1974	1 612	1 412	116	259	90	22	—	—	487	6	3 516
1974 1	407	341	33	61	20	8	—	—	122	0	871
2	422	426	27	61	20	6	—	—	114	3	965
3	428	315	37	54	21	4	—	—	116	3	862
4	355	330	18	84	29	3	—	—	134	—	819
I alt · Insgesamt · Total · Total · Totale · Totaal											
1972	2 318	3 156	246	88	142	66	·	·	542	549	6 566
1973	2 472	3 093	187	205	118	86	0	—	597	214	6 376
1974	2 494	3 077	136	284	102	63	—	—	586	107	6 264
1974 1	635	772	42	67	24	18	—	—	151	24	1 582
2	636	863	32	67	20	15	—	—	135	69	1 703
3	666	692	41	61	27	26	—	—	154	14	1 527
4	556	749	20	89	31	6	—	—	147	1	1 452
Autres usines d.l. société Autri stabil. della società And. bedrij- ven v.d. maatsch.											
Autres sociétés du pays Altre società del paese Andere maatsch. in eigen land											
Deutschland (BR)											
France											
Nederland											
UEBL BLEU											
United Kingdom											
Danmark											
Total Totale Totaal											
Pays tiers Paesi terzi Derde landen											
Autres pays de la Communauté Autri paesi della Comunità Andere landen van de Gemeenschap											
Provenance · Provenienza · Herkomst											

Værkernes tilførsler af produkter til videreud-
valsning pr. oprindelsesland

Bezüge der Werke an Erzeugnissen zum Weiteraus-
walzen nach der Herkunft

Receipts by the works of products for re-rolling,
by origin

Réceptions des usines en produits de relaminage
par provenance

Arrivi di prodotti per rilaminazione agli stabilimenti,
a seconda della provenienza

Aanvoer bij de bedrijven van produkten bestemd
voor uitwalsing, naar land van herkomst

59

UEBL · BLEU

1000 t

Oprindelse · Herkunft · Origin											
Selskabets øvrige værker And. Werke d. Gesellsch. Other works of the same company	Andre værker i landet Andere Gesellsch. d. Landes Other comp. in the same country	Andre fællesskabslande Andere Länder der Gemeinschaft Other Community countries							Tredjelande Dritte Länder Third countries	I alt Insgesamt Total	
		Deutschland (BR)	France	Italia	Nederland	United Kingdom	Danmark	I alt Insgesamt Total			
1	2	3	4	5	6	7	8	9	10	11	
Ingots · Blöcke · Ingots · Lingots · Lingotti · Blokken											
1972	1 455	99	10	89	61	—	—	—	160	—	1 714
1973	1 375	208	8	113	83	—	—	—	204	70	1 856
1974	1 461	240	16	75	50	—	—	—	140	106	1 947
1974	3	265	59	9	15	—	—	—	24	21	369
4	370	60	—	13	—	—	—	—	13	33	476
1975	1	378	17	0	11	8	—	—	19	—	414
2	353	1	—	9	—	—	—	—	10	—	348
3	208	—	—	6	—	—	—	—	6	—	214
Halvfabrikata · Halbzeug · Semis · Demi-produits · Semilavorati · Halbfabrikat											
1972	442	466	86	66	—	—	—	—	152	95	1 155
1973	398	686	68	62	9	8	0	6	152	73	1 309
1974	448	654	47	58	—	71	1	6	183	37	1 322
1974	3	106	193	10	8	—	15	—	33	14	346
4	111	161	18	14	—	17	—	—	49	0	321
1975	1	59	120	16	27	—	21	—	64	—	243
2	49	114	25	33	—	22	—	—	80	0	243
3	18	35	5	5	—	—	—	—	10	—	63
Coils · Warmbreitband · Hot-rolled wide strip · Coils · Coils · Warmgewalst breedband											
1972	1 708	446	0	—	—	425	—	—	425	18	2 598
1973	1 780	367	—	—	—	495	—	—	495	11	2 653
1974	1 861	200	14	—	—	523	—	—	537	8	2 607
1974	3	407	38	3	—	—	126	—	129	2	576
4	429	42	6	—	—	—	133	—	139	1	611
1975	1	345	30	0	—	0	87	—	87	—	462
2	371	44	2	—	—	—	58	—	61	—	476
3	247	64	2	—	—	—	39	—	41	3	355
I alt · Insgesamt · Total · Total · Totale · Totaal											
1972	3 605	1 011	96	155	61	425	—	—	737	113	5 468
1973	3 552	1 261	76	175	92	503	0	6	851	153	5 818
1974	3 771	1 094	76	133	50	593	1	6	860	150	5 876
1974	3	778	290	22	22	—	141	—	186	37	1 291
4	910	263	24	27	—	—	149	—	201	34	1 408
1975	1	782	166	17	38	8	108	—	171	0	1 119
2	773	158	27	42	—	—	80	—	149	0	1 081
3	473	99	8	11	—	—	39	—	57	3	632
1	2	3	4	5	6	7	8	9	10	11	
Autres usines d.l. société Altri stabil. della società And. bedrij- ven v.d. maatsch.	Autres sociétés du pays Altre società del paese Andere maatsch. in eigen land	Deutschland (BR)	France	Italia	Nederland	United Kingdom	Danmark	Total Totale Totaal	Pays tiers Paesi terzi Derde landen	Total Totale Totaal	
Autres pays de la Communauté Altri paesi della Comunità Andere landen van de Gemeenschap											
Provenance · Provenienza · Herkomst											

Værkernes tilførsler af produkter til videreudvalnsning pr. oprindelsesland

Bezüge der Werke an Erzeugnissen zum Weiterauswalzen nach der Herkunft

Receipts by the works of products for re-rolling, by origin

Réceptions des usines en produits de relaminage par provenance

Arrivi di prodotti per rilaminazione agli stabilimenti, a seconda della provenienza

Aanvoer bij de bedrijven van produkten bestemd voor uitwalsing, naar land van herkomst

UNITED KINGDOM

1000 t

		Oprindelse · Herkunft · Origin									I alt Insgesamt Total	
		Selskabets øvrige værker And. Werke d. Gesellsch. Other works of the same company	Andre værker i landet Andere Gesellsch. d. Landes Other comp. in the same country	Andre fællesskabslande Andere Länder der Gemeinschaft Other Community countries						Tredjelande Dritte Länder Third countries		
				Deutschland (BR)	France	Italia	Nederland	UEBL BLEU	Danmark			I alt Insgesamt Total
		1	2	3	4	5	6	7	8	9		10
		Ingots · Blöcke · Ingots · Lingots · Lingotti · Blokken										
1975	1		7	—	—	—	—	—	—	—	—	7
	2											
	3											
	4											
		Halvfabrikata · Halbzeug · Semis · Demi-produits · Semilavorati · Halffabriikaat										
1975	1		788	9	6	—	—	52	—	69	8	864
	2											
	3											
	4											
		Coils · Warmbreitband · Hot-rolled wide strip · Coils · Coils · Warmgewalst breedband										
1975	1		7	—	0	—	—	2	—	3	9	19
	2											
	3											
	4											
		I alt · Insgesamt · Total · Total · Totale · Totaal										
1975	1		802	9	6	—	—	54	—	71	17	890
	2											
	3											
	4											
		1	2	3	4	5	6	7	8	9	10	11
		Autres usines d.l. société Altri stabil. della società And. bedrij- ven v.d. maatsch.	Autres sociétés du pays Altre società del paese Andere maatsch. in eigen land	Deutschland (BD)	France	Italia	Nederland	UEBL BLEU	Danmark	Total Totale Totaal	Pays tiers Paesi terzi Derde landen	Total Totale Totaal
		Autres pays de la Communauté Altri paesi della Comunità Andere landen van de Gemeenschap										
		Provenance · Provenienza · Herkomst										

Værkernes tilførsler af produkter til videreud-
valsning pr. oprindelsesland

Bezüge der Werke an Erzeugnissen zum Weiteraus-
walzen nach der Herkunft

Receipts by the works of products for re-rolling
by origin

Réceptions des usines en produits de relaminage
par provenance

Arrivi di prodotti per rilaminazione agli stabilimenti
a seconda della provenienza

Aanvoer bij de bedrijven van produkten bestemd
voor uitwalsing, naar land van herkomst

61

DANMARK

1000 t

	Oprindelse · Herkunft · Origin									I alt Insgesamt Total		
	Selskabets øvrige værker And. Werke d. Gesellsch. Other works of the same company	Andre værker i landet Andere Gesellsch. d. Landes Other comp. in the same country	Andre fællesskabslande Andere Länder der Gemeinschaft Other Community countries						Tredjelands Dritte Länder Third countries			
			Deutschland (BR)	France	Italia	Nederland	UEBL BLEU	United Kingdom			I alt Insgesamt Total	
1	2	3	4	5	6	7	8	9	10	11		
Ingots · Blöcke · Ingots · Lingots · Lingotti · Blokken												
1974	—	—	0	—	—	—	—	—	0	9	9	
1974	2	—	0	—	—	—	—	—	0	3	3	
	3	—	—	—	—	—	—	—	—	—	—	
	4	—	—	—	—	—	—	—	—	—	—	
1975	1	—	—	—	—	—	—	—	—	—	—	
	2	—	—	—	—	—	—	—	—	—	—	
Halvfabrikata · Halbzeug · Semis · Demi-produits · Semilavorati · Halffabrikaat												
1974	—	—	2	—	—	—	—	—	2	57	59	
1974	2	—	—	—	—	—	—	—	—	13	13	
	3	—	—	—	—	—	—	—	—	20	20	
	4	—	1	—	—	—	—	—	1	14	15	
1975	1	—	13	—	—	—	—	—	13	14	27	
	2	—	2	—	—	—	—	—	2	12	14	
Coils · Warmbreitband · Hot-rolled wide strip · Coils · Coils · Warmgewalst breedband												
1974	—	—	—	—	—	—	—	—	—	—	—	
1974	2	—	—	—	—	—	—	—	—	—	—	
	3	—	—	—	—	—	—	—	—	—	—	
	4	—	—	—	—	—	—	—	—	—	—	
1975	1	—	—	—	—	—	—	—	—	—	—	
	2	—	—	—	—	—	—	—	—	—	—	
I alt · Insgesamt · Total · Total · Totale · Totaal												
1974	—	—	2	—	—	—	—	—	2	66	68	
1974	2	—	0	—	—	—	—	—	0	16	16	
	3	—	—	—	—	—	—	—	—	20	20	
	4	—	1	—	—	—	—	—	1	14	15	
1975	1	—	13	—	—	—	—	—	13	14	27	
	2	—	2	—	—	—	—	—	2	12	14	
	1											
	2											
	3											
	4											
	5											
	6											
	7											
	8											
	9											
	10											
	11											
		Autres usines d. l. société Alt. società d. società And. bedrij- ven v. d. maatsch.	Autres sociétés du pays Alt. società d. paesi Andere maatsch. in eigen land	Deutschland (BD)	France	Italia	Nederland	UEBL BLEU	Danmark	Total Totale Total	Pays tiers Paesi terzi Derde landen	Total Totale Totaal
Provenance · Provenienza · Herkomst												

Samlede leverancer fra Fællesskabets værker efter oprindelsesland og efter bestemmelsesland (tilførsler), af ingots og halvfabrikata, i almindelig stål (eksklusiv coils) til direkte anvendelse uden for jern- og stålindustrien i.h.t. traktaten (a)

Gesamtlieferungen von Werken der Gemeinschaft nach Herkunfts- und Bestimmungsländern (Zugänge) an Blöcken und Halbzeug (Massenstahl — ohne Coils) zum unmittelbaren Verbrauch außerhalb der Eisen- und Stahlindustrie im Sinne des Vertrages (a)

Total deliveries by Community works, by country of origin and country of destination (receipts), of ingots and semis of ordinary steel (excluding coils) for direct use (a) outside the iron and steel industry within the meaning of the Treaty

1000 t

		Oprindelsesland · Herkunftsland · Country of origin Pays de provenance · Paese di provenienza · Land van herkomst							
		Deutschland (BR)	France	Italia	Nederland	UEBL BLEU	EUR 6	United Kingdom	EUR 9
		1	2	3	4	5	6	7	8

A) Ingots · Rohblöcke · Ingots · Lingots · Lingotti · Blokken (b)

1973		610	253	718	13	27	1 620	379	1 999
1974		725	325	790	16	21	1 877	375	2 252
1973	1	144	58	146	2	17	368	83	451
	2	139	69	175	3	2	388	106	494
	3	158	48	182	4	2	394	87	481
	4	169	78	214	4	5	470	103	574
1974	1	170	68	195	4	5	441	85	526
	2	182	110	201	3	4	500	106	605
	3	188	62	185	5	4	444	94	538
	4	186	85	208	4	9	492	90	583
1975	1	183	99	199	5	17	503	92	595
	2	215	93	205	3	5	522	110	631
	3								
	4								

B) Halvfabrikata · Halbzeug · Semis · Demi-produits · Semilavorati · Halfabrikaat (c)

1973		1 166	318	54	52	252	1 841	472	2 313
1974		1 306	235	43	48	251	1 883	493	2 387
1973	1	285	108	15	9	73	490	118	607
	2	291	68	14	11	49	433	115	548
	3	285	64	13	5	65	433	107	540
	4	305	77	12	27	65	486	133	618
1974	1	324	79	13	20	46	482	137	628
	2	307	49	9	7	35	407	110	518
	3	323	46	9	12	62	451	91	542
	4	351	61	12	10	109	543	155	699
1975	1	413	119	47	56	358	993	153	1 146
	2	777	99	94	28	195	794	130	925
	3								
	4								

(a) Inklusiv leverancer til indenlandske værker samt leverancer til tredjelande

(b) Ingots og rør til udsmedning

(c) Halvfabrikata til udsmedning og direkte forbrug

(a) Einschl. Lieferungen an inländische Werke sowie Lieferungen in dritte Länder

(b) Blöcke für Röhren und zum Schmieden

(c) Halbzeug zum Schmieden und unmittelbaren Verbrauch

(a) Including deliveries to works in the same country and in third countries

(b) Ingots for tubes and for forgings

(c) Semis for forging and other direct uses

Livraisons totales des usines de la Communauté, par pays de provenance et par pays de destination (réceptions), de lingots et de demi-produits en acier ordinaire (coils exclus) pour utilisation directe (a) en dehors de la sidérurgie du Traité

Consegne totali degli stabilimenti della Comunità, per paese di provenienza e per paese di destinazione (arrivi), di lingotti e semilavorati in acciaio comune (coils escl.) per utilizzazione diretta fuori dall'industria del trattato (a)

Totale leveringen van de bedrijven van de Gemeenschap aan blokken en halffabrikaat (gewoon staal — uitgezonderd warmgewalst breedband) bestemd voor gebruik buiten de ijzer- en staalindustrie in de zin van het Verdrag (verdeeld naar land van herkomst of bestemming) (a)

1000 t

Bestemmelsesland · Bestimmungsland · Country of destination
Pays de destination · Paesi di destinazione · Land van bestemming

Deutschland (BR)	France	Italia	Nederland	UEBL BLEU	EUR 6	United Kingdom	EUR 9	Tredjelände Dritte Länder Third countries Pays tiers Paesi terzi Derde landen	I alt Insgesamt Total Totale Totaal
9	10	11	12	13	14	15	16	17	18

A) Ingots · Rohblöcke · Ingots · Lingots · Lingotti · Blokken (b)

602	260	710	9	10	1 591	379	1 970	29	1 999	1973
697	348	769	10	17	1 842	375	2 217	35	2 252	1974
142	59	147	2	2	352	83	435	16	451	1 1973
137	71	171	2	2	383	106	488	5	494	2
156	50	180	3	2	391	87	478	3	481	3
166	81	213	3	3	466	103	569	5	574	4
155	82	194	3	5	438	85	523	3	526	1 1974
172	115	203	2	4	495	106	601	4	605	2
187	64	181	2	4	438	94	532	6	538	3
183	87	191	3	5	471	90	561	22	583	4
171	101	198	3	6	480	92	572	23	595	1 1975
209	94	203	2	4	512	109	621	10	631	2
										3
										4

B) Halfabrikata · Halbzeug · Semis · Demi-produits · Semilavorati · Halffabrikaat (c)

881	209	141	14	89	1 335	417	1 754	559	2 313	1973
1 012	197	129	6	76	1 421	431	1 854	533	2 387	1974
206	51	36	9	21	323	108	432	175	607	1 1973
218	53	37	1	24	333	100	434	114	548	2
213	45	34	2	21	315	93	409	131	540	3
244	60	35	1	22	363	116	479	139	618	4
266	56	33	1	22	380	122	502	126	629	1 1974
230	52	34	1	20	337	92	429	89	518	2
259	45	40	1	17	361	81	443	99	542	3
257	44	22	2	17	342	136	479	220	699	4
266	62	20	2	13	363	154	518	628	1 146	1 1975
203	83	23	2	15	325	105	431	494	925	2
										3
										4

(a) Y compris les livraisons dans le pays où se trouvent les usines et les livraisons vers les pays tiers
(b) Lingots pour tubes et pour forge
(c) Demi-produits pour forge et autre utilisation directe

(a) Ivi comprese le consegne nel paese dove sono situati gli stabilimenti e le consegne nei paesi terzi
(b) Lingotti per tubi e per fucinatura
(c) Semiprodoti per fucinatura e per utilizzazione diretta

(a) Met inbegrip van leveringen aan binnenlandse bedrijven, alsmede leveringen aan derde landen
(b) Blokken voor buizen en voor smederij
(c) Halffabrikaat voor smederij en voor direct gebruik

Leverancer af råjern fra samtlige værker, efter kvalitet (a)

Lieferungen der Werke an Rohisen nach Sorten (a)

Deliveries by all works of pig iron, by grade (a)

Livraison de fonte des usines par qualité (a)

Consegna di ghisa, suddivisa per qualità, degli stabilimenti (a)

Leveringen van ruwijzer door de bedrijven per soort (a)

1000 t

	Råjern til stålremstilling Roheisen für die Stahlerzeugung Pig iron for steelmaking		Støberjern Gießroheisen Foundry pig iron		Spejllern Spiegeleisen Spiegelisen	Kulstofholdigt Ferro-mangan Hochgekohltes Ferromangan High-carbon ferro-manganese	Andet råjern Sonstiges Roheisen Other pig iron	I alt Insgesamt Total
	Thomas Basic Bessemer	S.M. Openhearth	Fosforholdigt Phosphorhaltig High-phosphorus	Fosforfattigt Phosphorarm Low-phosphorus				
	1	2	3	4				

Til Fællesskabet (EUR 6) · In die Gemeinschaft (EUR 6) · In the Community (EUR 6)
Dans la Communauté (EUR 6) · Nei paesi della Comunità (EUR 6) · Binnen de Gemeenschap (EUR 6)

1972	36	1 132	316	1 296	59	448	165	3 452
1973	56	1 426	397	1 555	45	543	175	4 196
1974	132	1 518	365	1 725	35	566	209	4 550
1974 VII	38	122	28	140	4	44	14	391
VIII	46	139	14	90	0	46	15	351
IX	20	127	28	138	2	49	17	381
X	1	115	27	153	1	43	13	353
XI	—	112	25	148	2	45	19	352
XII	0	114	21	152	1	53	16	357
1975 I	6	106	24	155	1	48	15	356
II	7	80	18	132	1	42	11	289
III	2	65	19	132	1	38	11	268
IV	1	69	21	124	1	28	11	254
V	—	37	15	107	1	28	10	198
VI	—	66	17	117	1	36	11	247

Til tredjelande (b) · Nach dritte Länder (b) · To third countries (b)
Vers les pays tiers (b) · Verso paesi terzi (b) · Aan derde landen (b)

1972	—	17	63	112	1	87	7	286
1973	—	151	76	265	1	166	9	667
1974	—	269	29	205	1	193	7	703
1974 VII	—	34	1	9	0	2	0	46
VIII	—	38	1	16	0	26	1	83
IX	—	18	2	17	0	29	0	66
X	—	25	2	17	0	0	1	45
XI	—	25	0	18	0	24	1	68
XII	—	32	1	27	0	37	1	98
1975 I	—	18	1	25	0	2	1	48
II	—	4	1	16	0	17	0	39
III	—	2	4	18	0	23	1	48
IV	—	1	7	12	0	12	0	31
V	—	1	2	20	—	19	0	42
VI	0	2	2	4	0	7	0	15

Thomas	S.M. Martin	Phosphoreuse Fosforosa Fosforhoudend	Non phosphor. Non fosforosa Niet fosforh.	Spiegel Ghisa speculare Spiegelijzer	Ferro-Mn carburé Ferro-Mn carburato Hoogoven- ferro-Mn	Autres fontes Altre ghise Overige soorten	Total Totale Totaal
Fonte d'affinage Ghisa di affinazione Ruwijzer van de staalproductie		Fonte de moulage Ghisa da fonderia Gietrij-ijzer					

(a) På grundlag af værkernes leveringsstatistikker
(b) Nye medlemsstater inklusive

(a) Auf Grund der Lieferstatistiken der Werke
(b) Einschl. neue Mitgliedstaaten

(a) According to works' delivery statistics
(b) New members included

(a) Sivant les statistiques de livraisons de usines
(b) Y compris nouveaux adhérents

(a) Secondo le statistiche delle consegne effettuate dagli stabilimenti
(b) Ivi compresi nuovi aderenti

(a) Op basis der leveringsstatistieken van de bedrijven
(b) Met inbegrip van nieuwe Lid-Staten

Leverancer af råjern fra samtlige værker, efter kvalitet

Livraisons de fonte des usines par qualité

Consegna di ghisa, suddivisa per qualità, degli stabilimenti

64

Lieferungen der Werke an Roheisen nach Sorten

Leveringen van ruwijzer door de bedrijven per soort

Deliveries by all works of pig iron, by grade

1000 t

	Råjern til stålframstilling Roheisen für die Stahlerzeugung Pig iron for steelmaking		Støberkjern Gufroheisen Foundry pig iron		Spejlkjern Spiegeleisen Spiegeleisen	Kulstofholdigt Ferro-mangan Hochgekohltes Ferromangan High-carbon ferro-manganese	Andet råjern Sonstiges Roheisen Other pig iron	I alt Insgesamt Total
	Thomas Basic Bessemer	S.M. Openhearth	Fosforholdigt Phosphorhaltig High-phosphorus	Fosforfattigt Phosphorarm Low-phosphorus				
	1	2	3	4				

Til Fællesskabet (EUR 9) · In die Gemeinschaft (EUR 9) · In the Community (EUR 9)
Dans la Communauté (EUR 9) · Nei paesi della Comunità (EUR 9) · Binnen de Gemeenschap (EUR 9)

1973	58	1 534	431	2 143	45	549	212	4 971
1974	132	1 609	372	2 209	35	574	422	5 353
1974 VII	38	133	28	177	4	44	31	456
VIII	46	148	14	128	1	49	26	413
IX	20	135	29	186	2	49	31	451
X	1	125	27	205	1	44	33	436
XI	—	121	26	194	2	46	38	426
XII	0	120	21	192	1	54	30	418
1975 I	6	117	24	206	1	48	30	433
II	7	89	18	175	1	42	27	358
III	2	75	19	174	1	38	28	337
IV	1	76	21	174	1	28	29	330
V	—	43	15	142	1	28	23	253
VI	—	73	17	168	1	36	29	323

Til tredjelande · Nach dritte Länder · To third countries
Vers les pays tiers · Verso paesi terzi · Aan derde landen

1973	—	145	75	260	1	166	7	655
1974	—	269	29	219	1	193	8	717
1974 VII	—	34	1	9	0	2	0	46
VIII	—	38	1	16	0	26	1	83
IX	—	18	2	17	0	29	0	66
X	—	25	2	23	0	0	1	51
XI	—	25	0	23	0	24	1	74
XII	—	32	1	29	0	37	1	100
1975 I	—	18	1	25	0	2	1	48
II	—	4	1	16	0	17	0	39
III	—	2	4	18	0	23	1	48
IV	—	0	7	11	0	12	1	31
V	—	1	2	20	—	19	0	42
VI	0	2	2	3	0	7	1	14

	Thomas	S.M. Martin	Phosphoreuse Fosforosa Fosforhoudend	Non phosphor. Non fosforosa Niet fosforh.	Spiegel Ghisa speculare Spiegelijzer	Ferro-Mn carburé Ferro-Mn carburato Hoogoven- ferro-Mn	Autres fontes Autre ghise Overige soorten	Total Totale Totaal
	Fonte d'affinage Ghisa di affinazione Ruwijzer van de staalproductie		Fonte de moulage Ghisa da fonderia Gieterij-ijzer					

(a) På grundlag af værkernes leveringsstatistikker

(a) Auf Grund der Lieferstatistiken der Werke

(a) According to works' delivery statistics

(a) Sivant les statistiques de livraisons des usines

(a) Secondo le statistiche delle consegne effettuate dagli stabilimenti

(a) Op basis der leveringsstatistieken van de bedrijven

Tilførsel af stål og råjern fra Fællesskabets medlemsstater

Bezüge der Mitgliedstaaten der Gemeinschaft an Stahl und Roheisen (a) (b)

Receipts of steel and pig iron from the member countries of the Community (a) (b)

Réceptions d'acier et de fonte des pays membres de la Communauté (a) (b)

Arrivi di acciaio e di ghisa dei paesi membri della Comunità (a) (b)

Aanvoer van staal en ruwijzer uit de Lid-Staten van de Gemeenschap (a) (b)

1000 t

	Deutschland (BR)	France	Italia	Nederland	UEBL · BLEU		EUR 6	United Kingdom	Ireland	Danmark	EUR 9
					Belgique België	Luxembourg					
1972	22 598	15 105	13 042	2 821	3 776	306	57 650
1973	26 146	16 511	15 479	3 293	4 181	348	65 958
1974	25 815	17 028	16 412	3 477	4 169	361	67 262	15 430	276	1 081	84 049
1974 IV	2 167	1 529	1 484	301	389	35	5 905	1 264	26	97	7 293
V	2 349	1 566	1 625	306	384	35	6 265	1 475	32	98	7 870
VI	2 059	1 496	1 450	285	379	31	5 701	1 236	25	91	7 052
VII	2 264	1 341	1 538	248	253	31	5 675	1 220	23	89	7 007
VIII	2 108	931	985	306	331	34	4 694	893	20	93	5 701
IX	2 181	1 488	1 387	301	361	32	5 749	1 182	21	82	7 033
X	2 273	1 459	1 313	291	351	29	5 717	1 428	18	78	7 241
XI	2 044	1 422	1 070	278	289	23	5 126	1 243	19	74	6 463
XII	1 656	1 115	951	217	224	15	4 177	1 024	11	63	5 275
1975 I	2 099	1 312	1 019	257	261	23	4 972	1 431	14	78	6 495
II	1 800	1 081	963	226	245	25	4 339	1 326	14	74	5 754
III	1 815	1 068	988	243	221	28	4 363	1 185	13	73	5 634
IV	1 895	1 043	1 126	217	245	28	4 555	1 218	10	63	5 846
V	1 665	1 001	1 060	199	242	20	4 188	855	11	53	5 106
VI	1 771	1 150	1 207	223	293	22	4 666	943	15	56	5 680

Færdig- og slutprodukter (c) · Walzstahlfertigerzeugnisse und weiterverarbeitete Erzeugnisse (c) · Finished and end products (c)
Produits finis et finals (c) · Prodotti finiti e terminali (c) · Walselijprodukten en verder bewerkte walselijprodukten (c)

Råjern · Roheisen · Pig Iron · Fonte · Ghisa · Ruwijzer

1972	1 409	1 135	665	39	147	56	3 452
1973	1 543	1 315	997	40	234	67	4 196
1974	1 484	1 506	1 216	49	233	68	4 556	780	1	17	5 353
1974 IV	138	122	108	4	17	5	394	60	—	1	455
V	133	130	101	5	19	7	396	72	0	2	470
VI	137	109	99	5	15	5	368	67	0	1	436
VII	124	132	113	3	16	4	392	63	0	1	456
VIII	108	116	97	4	20	6	352	60	0	1	413
IX	128	134	90	4	20	5	381	67	0	2	451
X	101	133	90	4	20	6	354	81	0	1	436
XI	108	127	92	4	19	4	354	71	0	2	426
XII	99	123	101	5	23	7	358	59	—	2	418
1975 I	86	142	42	53	24	9	356	76	0	0	433
II	70	123	68	5	19	5	290	67	0	1	358
III	66	112	65	3	17	5	268	67	0	1	337
IV	67	113	56	4	12	3	255	74	0	1	330
V	52	76	53	4	9	4	199	54	0	0	253
VI	60	114	55	3	11	4	248	74	0	1	323

(a) På grundlag af værkeres leveringsstatistikker (eksklusiv specialstål)
(b) Tilførsel af arbejder fra eget land og fra andre fællesskabslande
(c) Inklusiv coils til direkte brug

(a) Auf Grund der Lieferstatistiken der Werke (ohne Edelstahl)
(b) Bezüge aus dem eigenen Inland zuzüglich der Bezüge aus anderen Ländern der Gemeinschaft

(c) Einschließlich Warmbreitband zum unmittelbaren Verbrauch

(a) According to works' delivery statistics (excluding special steel)
(b) Receipts of works from the same country and receipts from other Community countries
(c) Including coils for direct use

(a) Sivant les statistiques de livraisons des usines (aciers spéciaux non compris)
(b) On donne pour chaque pays de la Communauté, les réceptions du pays et des autres pays de la Communauté
(c) Y compris coils pour utilisation directe

(a) Secondo le statistiche delle consegne degli stabilimenti (non compresi gli acciai speciali)

(b) Arrivi del proprio paese più arrivi degli altri paesi della Comunità in detto paese

(c) Ivi compresi coils per utilizzazione diretta

(a) Op basis van de leveringsstatistieken der bedrijven (speciaalstaal niet inbegrepen)

(b) Aanvoer uit het eigen land vermeerderd met de aanvoer uit andere landen van de Gemeenschap

(c) Met inbegrip van warmgewaald breedband voor direct gebruik

Leverancer fra værkerne til Fællesskabet og til tredjelande, efter produktgruppe og efter bestemmelsesland eller geografisk område (a)

Lieferungen der Werke in die Gemeinschaft und in dritte Länder nach Erzeugnis- und Ländergruppen (a)

Deliveries by the works in the Community and to third countries by product category and by country or geographical region of destination (a)

Livraisons des usines dans la Communauté et les pays tiers par groupes de produits et par pays ou zones géographiques destinataires (a)

Consegna degli stabilimenti nella Comunità e nei paesi terzi per gruppi di prodotti e per paesi o zone geografiche di destinazione (a)

Leveringen van de bedrijven aan de Gemeenschap en aan derde landen per produktengroep en land van bestemming (a)

66

1000 t

Bestemmelseslande Bestimmungsländer Countries of destination Pays de destination Paesi di destinazione Landen van bestemming	Råjern Roheisen Pig iron Fonte Ghisa Ruwljzer (b)		Ingots og halvfabrikata Blöcke und Halbzeug Ingots and semis Lingots et demi-produits Lingotti e semilavorati Blokken en halffabrikaat (c)		Færdig- og slutprodukter Walzstahlfertigerzeugnisse und weiterverarbeitete Erzeugnisse Finished and end products Produits finis et finals Prodotti finiti e terminali Walslerijprodukten en verder bewerkte produkten (d)		
	1973	1974 I-III	1973	1974 I-III	1973	1974 I-III	
EUR 9							
Deutschland (BR)	1 543	410	7 707	2 183	25 250	6 647	
France	1 315	381	3 569	1 030	14 502	4 678	
Italia	997	325	4 093	1 162	15 470	4 594	
Nederland	40	10	144	14	3 281	934	
België · België	234	63	1 617	470	4 184	1 207	
Luxembourg	67	19	29	5	349	96	
EUR 6	4 196	1 207	17 159	4 863	65 036	18 157	
United Kingdom	—	181	44	225	939	4 268	
Ireland	—	0	—	0	111	80	
Danmark	14	4	—	0	714	314	
EUR 9	4 210	1 392	17 215	5 088	66 800	22 820	
Europa	Insgesamt · Total	238	64	293	66	7 182	2 450
	West-Europa	237	64	289	62	4 565	1 458
	Schweden · Sweden · Suède	} 57	17	2	1	797	282
	Finn. · Norv. · Finl. · Norv.						
	Schweiz · Switz · Suisse						
Western Europe	61	19	126	13	1 207	339	
Spanien · Spain · Espagne	} 90	16	53	17	544	98	
Griechenland · Greece · Grèce							
Türkei · Turkey · Turquie							
Europe de l'Ouest	11	5	—	0	—	104	
Österreich · Austria · Autriche	} 1	0	4	4	2 618	991	
Portugal							
Osteuropa (a)	1	0	—	—	—	—	
Eastern Eur. (a)	—	—	—	—	1 359	492	
Europe Orient. (a)	—	—	—	—	—	—	
Amerika	Insgesamt · Total	264	31	68	7	5 463	1 521
	Nordamerika · North America	163	22	1	2	4 458	895
America	darunter of which	} 101	9	46	4	333	151
	dont						
USA und Bes. · USA and poss.	} 21	1	1	1	671	475	
USA et poss.							
Kanada (f) · Canada (f)	—	—	—	—	322	98	
Amérique	Mittelamerika · Central America	} 17	6	31	8	1 570	479
	Amérique Centrale						
Südamerika · South America	} 0	0	24	4	379	61	
Amérique du Sud							
Afrika	Insgesamt · Total	17	6	31	8	1 570	479
Africa	darunter	} 0	0	24	4	379	61
Afrique	of which						
Dont	Ass. Afr. Länder	Ass. African States	Etats Ass. d'Afrique	—	—	—	—
Asien · Asia · Asie	134	42	152	47	2 125	730	
Australien, andere · Australia, other · Australie, autres	—	—	3	0	46	25	
Dritte Länder zusammen · Total third countries	652	143	560	129	16 287	5 205	
Total pays tiers	—	—	—	—	—	—	
Insgesamt · Total · Total général	4 863	1 534	17 775	5 216	83 087	28 024	

- (a) På grundlag af værkerens leveringsstatistikker (ekskl. specialstål)
 (b) Inkl. spejlfjern og kulstofholdigt ferromangan
 (c) Inkl. coils til genudvalnsning i Fællesskabet
 (d) Inkl. coils til direkte brug og eksport til tredjelande
 (e) Bulgarien, Ungarn, Polen, Rumænien, Tjekkosllovakiet, USSR, DDR, Albanien
 (f) Og New-Foundland

- (a) Auf Grund der Lieferstatistiken der Werke (ohne Edelstahl)
 (b) Einschließlich Spiegeleisen und kohlenstoffreichem Ferromangan
 (c) Einschließlich Warmbreitband zum Weiterauswalzen in der Gemeinschaft
 (d) Einschließlich Warmbreitband zum unmittelbaren Verbrauch und Export in dritte Länder
 (e) Bulgarien, Ungarn, Polen, Rumänien, Tschechoslowakei, UdSSR, DDR, Albanien
 (f) Und Neufundland

- (a) According to works' delivery statistics (excluding special steels)
 (b) Including spiegeleisen and high-carbon ferro-manganese
 (c) Including coils for re-rolling in the Community
 (d) Including coils for direct use and exports to third countries
 (e) Bulgaria, Poland, Hungary, Romania, Czechoslovakia, USSR, East Germany, Albania
 (f) And Newfoundland

- (a) Sullv basen les statistiques de livraisons des usines (non compris aciers spéciaux)
 (b) Y compris Spiegel et ferro-manganèse carburé
 (c) Y compris coils pour relaminage dans la Communauté
 (d) Y compris coils pour l'utilisation directe et exportations vers les pays tiers
 (e) Bulgarie, Pologne, Hongrie, Roumanie, Tchécoslovaquie, URSS, Allemagne Orientale, Albanie
 (f) Et Terre-Neuve

- (a) Secondo le statistiche delle consegne degli stabilimenti (non compresi acciai speciali)
 (b) Compresi ghisa speculare e ferro-manganese carburato
 (c) Compresi coils per rilaminazione nella Comunità
 (d) Compresi coils per utilizzazione diretta ed esportazioni verso i paesi terzi
 (e) Bulgaria, Polonia, Ungheria, Romania, Cecoslovacchia, URSS, Germania Orientale, Albania
 (f) E Terra Nuova

- (a) Op basis van de leveringsstatistieken der bedrijven (specialstaal niet inbegrepen)
 (b) Met inbegrip van spiegelijzer en koolstofrijk ferromangaan
 (c) Met inbegrip van warmgewalst breedband voor uitwalsing in de Gemeenschap
 (d) Met inbegrip van warmgewalst breedband voor direct gebruik en uitvoer naar derde landen
 (e) Bulgarije, Hongarije, Polen, Roemenië, Tsjecho-slowakije, USSR, DDR, Albanie
 (f) En New-Foundland

Leverancer fra værkerne til Fællesskabet og til tredjelande, efter produktgruppe og efter bestemmelsesland eller geografisk område (a)

Lieferungen der Werke in die Gemeinschaft und in dritte Länder nach Erzeugnis- und Ländergruppen (a)

Deliveries by the works in the Community and to third countries by product category and by country or geographical region of destination (a)

Livraisons des usines dans la Communauté et les pays tiers par groupes de produits et par pays ou zones géographiques destinataires (a)

Consegna degli stabilimenti nella Comunità e nei paesi terzi per gruppi di prodotti e per paesi o zone geografiche di destinazione (a)

Leveringen van de bedrijven aan de Gemeenschap en aan derde landen per produktengroep en land van bestemming (a)

1 000 t

DEUTSCHLAND (BR) · FRANCE

Bestemmelseslande Bestimmungsländer Countries of destination Pays de destination Paesi di destinazione Landen van bestemming	Råjern Roheisen Pig iron Fonte Ghisa Ruwijsjer (b)		Ingots og halvfabrikata Blöcke und Halbzeug Ingots and semis Lingots et demi-produits Lingotti e semilavorati Blokken en halffabrikaat (c)		Færdig- og slutprodukter Wälzstahlfertigerzeugnisse und weiterverarbeitete Erzeugnisse Finished and end products Produits finis et finals Prodotti finiti e terminali Walsierprodukten en verder bewerkte produkten (d)	
	1973	1974 I-III	1973	1974 I-III	1973	1974 I-III
Tyske værker · Deutsche Werke · German works						
Deutschland (BR)	1 425	381	6 833	1 914	20 527	5 485
France	349	57	373	105	1 577	436
Italia	260	110	232	46	416	95
Nederland	29	8	128	3	695	192
Belgique · België	124	28	122	15	441	130
Luxembourg	19	5	—	—	23	4
EUR 6	2 206	589	7 689	2 083	23 679	6 342
United Kingdom	—	0	11	2	278	119
Irland	—	—	—	—	56	25
Danmark	14	4	7	0	292	101
EUR 9	2 220	593	7 706	2 085	24 306	6 587
Europa · Europe: Ingesamt · Total	224	59	64	22	2 994	1 063
Westeuropa · Western Europe · Europe de l'Ouest	223	59	60	18	1 785	575
darunter: Schweden · Finland · Norwegen of which: Sweden · Finland · Norway	57	17	26	0	705	209
dont: Suède · Finlande · Norvège						
Amerika · America · Amérique	101	9	7	2	2 413	628
darunter: USA und Bes. of which: USA and poss.	—	—	—	—	1 773	286
dont: USA et poss.						
Afrika · Africa · Afrique: Ingesamt · Total	16	6	2	0	411	161
darunter: Ass. Afr. Länder of which: Ass. African states	—	—	1	—	128	3
dont: Etats Ass. d'Afrique						
Asien · Asia · Asie	134	42	52	12	903	346
Sonstige Länder · Other third countries · Autres pays tiers	—	—	0	—	24	5
Dritte Länder zusammen Total third countries	475	115	124	36	6 639	2 202
Total pays tiers						
Ingesamt · Total · Total général	2 695	708	7 831	2 121	30 945	8 790
Franske værker · Französische Werke · French works						
Deutschland (BR)	118	29	74	9	1 221	7 330
France	966	324	2 347	687	11 629	3 282
Italia	131	50	190	77	302	94
Nederland	11	2	—	—	215	67
Belgique · België	77	30	63	14	425	121
Luxembourg	48	13	3	1	1	0
EUR 6	1 350	448	2 677	789	3 793	3 894
United Kingdom	—	—	3	—	103	36
Irland	—	—	—	—	19	2
Danmark	—	—	0	—	164	51
EUR 9	1 350	448	2 680	789	4 079	3 983
Europa · Europe: Ingesamt · Total	14	4	75	16	1 200	387
Westeuropa · Western Europe · Europe de l'Ouest	14	4	75	16	917	282
darunter: Schweden · Finland · Norwegen of which: Sweden · Finland · Norway	—	—	—	—	288	82
dont: Suède · Finlande · Norvège						
Amerika · America · Amérique	163	22	40	1	1 054	254
darunter: USA und Bes. of which: USA and poss.	—	—	1	—	788	184
dont: USA et poss.						
Afrika · Africa · Afrique: Ingesamt · Total	1	0	23	4	483	134
darunter: Ass. Afr. Länder of which: Ass. African states	0	0	23	4	163	48
dont: Etats Ass. d'Afrique						
Asien · Asia · Asie	—	—	46	26	369	88
Sonstige Länder · Other third countries · Autres pays tiers	—	—	—	—	18	3
Dritte Länder zusammen Total third countries	177	26	183	46	3 124	866
Total pays tiers						
Ingesamt · Total · Total général	1 527	474	2 864	835	17 202	4 848

- (a) På grundlag af værkerne leveringsstatistikker (ekskl. specialstål)
(b) Inkl. spejleren og kulstofholdigt ferromangan
(c) Inkl. coils til genudvalning i Fællesskabet
(d) Inkl. coils til direkte brug og eksport til tredjelande

- (a) Auf Grund der Lieferstatistiken der Werke (ohne Edelstahl)
(b) Einschließlich Spiegeleisen und kohlenstoffreichem Ferromangan
(c) Einschließlich Warmbreitband zum Weiterauswalzen in der Gemeinschaft
(d) Einschließlich Warmbreitband zum unmittelbaren Verbrauch und Export in dritte Länder

- (a) According to works' delivery statistics (excluding special steels)
(b) Including spiegeleisen and high-carbon ferromanganese
(c) Including coils for re-rolling in the Community
(d) Including coils for direct use and exports to third countries

- (a) Suivant les statistiques de livraisons des usines (non compris aciers spéciaux)
(b) Y compris Spiegel et ferro-manganèse carburé
(c) Y compris coils pour relaminage dans la Communauté
(d) Y compris coils pour l'utilisation directe et exportations vers les pays tiers

- (a) Secondo le statistiche delle consegne degli stabilimenti (non compresi acciai speciali)
(b) Compresi ghisa specular e ferro-manganese carburato
(c) Compresi coils per rilaminazione nella Comunità
(d) Compresi coils per utilizzazione diretta ed esportazioni verso i paesi terzi

- (a) Op basis van de leveringsstatistieken der bedrijven (specialstaal niet begrepen)
(b) Met inbegrip van spiegelijzer en koolstofrijk ferromangaan
(c) Met inbegrip van warmgewalst breedband voor uitwissling in de Gemeenschap
(d) Met inbegrip van warmgewalst breedband voor direct gebruik en uitvoer naar derde landen

Leverancer fra værkerne til Fællesskabet og til tredjelande, efter produktgruppe og efter bestemmelsesland eller geografisk område (a)

Lieferungen der Werke in die Gemeinschaft und in dritte Länder nach Erzeugnis- und Ländergruppen (a)

Deliveries by the works in the Community and to third countries by product category and by country or geographical region of destination (a)

Livraisons des usines dans la Communauté et les pays tiers par groupes de produits et par pays ou zones géographiques destinataires (a)

Consegna degli stabilimenti nella Comunità e nei paesi terzi per gruppi di prodotti e per paesi o zone geografiche di destinazione (a)

Leveringen van de bedrijven aan de Gemeenschap en aan derde landen per produktengroep en land van bestemming (a)

68

ITALIA · NEDERLAND

1000 t

Bestemmelseslande Bestimmungsländer Countries of destination Pays de destination Paesi di destinazione Landen van bestemming	Råjern Roheisen Pig iron Fonte Ghisa Ruwijzer (b)		Ingots og halvfabrikata Bilcke und Halbzeug Ingots and semis Lingotti e demi-prodotti Lingotti e semilavorati Blokken en halffabrikaat (c)		Færdig- og slutprodukter Walzstahlfertigerzeugnisse und weiterverarbeitete Erzeugnisse Finished and end products Produits finis et finals Prodotti finiti e terminali Walsrijprodukten en verder bewerkte produkten (d)	
	1973	1974 I-III	1973	1974 I-III	1973	1974 I-III
Italienske værker · Italianische Werke · Italian works · Usines italiennes · Stabilimenti italiani · Italiaanse bedrijven						
Deutschland (BR)	—	—	7	1	231	35
France	—	—	39	3	210	41
Italia	606	164	3 495	994	14 108	4 262
Nederland	—	—	—	—	20	0
Belgique · België	—	—	20	9	28	0
Luxembourg	—	—	—	—	—	—
EUR 6	606	164	3 560	1 007	14 598	4 339
United Kingdom	—	—	—	—	36	19
Ireland	—	—	—	—	—	—
Danmark	—	—	—	—	—	—
EUR 9	606	164	3 560	1 007	14 635	4 357
Europa · Europe: Insgesamt · Total	0	1	17	2	368	98
Westeuropa · Western Europe · Europe de l'Ouest	0	1	17	2	244	69
darunter: Schweden · Finland · Norwegen	—	—	—	—	—	—
of which: Sweden · Finland · Norway	—	—	—	—	15	4
dont: Suède · Finlande · Norvège	—	—	—	—	—	—
Amerika · America · Amérique	—	—	—	—	152	48
darunter: USA und Bes.	—	—	—	—	—	—
of which: USA and poss.	—	—	—	—	113	10
dont: USA et poss.	—	—	—	—	—	—
Afrika · Africa · Afrique: Insgesamt · Total	—	—	0	0	151	48
darunter: Ass. Afr. Länder	—	—	—	—	—	—
of which: Ass. African states	—	—	—	—	16	2
dont: Etats Ass. d'Afrique	—	—	—	—	—	—
Asien · Asia · Asia	—	—	—	—	202	64
Sonstige Länder · Other third countries · Autres pays tiers	—	—	—	—	0	—
Dritte Länder zusammen	—	—	—	—	—	—
Total third countries	0	1	17	3	873	259
Total pays tiers	—	—	—	—	—	—
Insgesamt · Total · Total général	607	166	3 577	1 009	15 509	4 616
Niederländske værker · Niederländische Werke · Dutch works · Usines néerlandaises · Stabilimenti olandesi · Nederlandse bedrijven						
Deutschland (BR)	—	—	399	134	369	89
France	—	—	155	27	131	44
Italia	—	—	121	32	162	39
Nederland	—	—	9	2	1 210	330
Belgique · België	34	5	409	154	117	31
Luxembourg	—	—	—	—	—	—
EUR 6	34	5	1 092	350	1 988	532
United Kingdom	—	—	28	11	334	124
Ireland	—	—	—	—	3	1
Danmark	—	—	—	—	64	18
EUR 9	34	5	1 120	360	2 389	675
Europa · Europe: Insgesamt · Total	—	—	22	12	742	158
Westeuropa · Western Europe · Europe de l'Ouest	—	—	22	12	642	140
darunter: Schweden · Finland · Norwegen	—	—	—	—	—	—
of which: Sweden · Finland · Norway	—	—	—	—	278	77
dont: Suède · Finlande · Norvège	—	—	—	—	—	—
Amerika · America · Amérique	—	—	—	—	586	26
darunter: USA und Bes.	—	—	—	—	—	—
of which: USA and poss.	—	—	—	—	568	21
dont: USA et poss.	—	—	—	—	—	—
Afrika · Africa · Afrique: Insgesamt · Total	—	—	—	—	20	10
darunter: Ass. Afr. Länder	—	—	—	—	—	—
of which: Ass. African states	—	—	—	—	—	—
dont: Etats Ass. d'Afrique	—	—	—	—	—	—
Asien · Asia · Asia	—	—	—	—	34	11
Sonstige Länder · Other third countries · Autres pays tiers	—	—	—	—	—	—
Dritte Länder zusammen	—	—	—	—	—	—
Total third countries	—	—	22	12	1 381	205
Total pays tiers	—	—	—	—	—	—
Insgesamt · Total · Total général	34	5	1 142	373	3 770	881

(a) På grundlag af værkerne leveringsstatistikker (ekskl. specialstål)
(b) Inkl. spejllern og kulstofholdigt ferromangan
(c) Inkl. coils til genudvælsning i Fællesskabet
(d) Inkl. coils til direkte brug og eksport til tredjelande
(e) Inkl. leveringer fra belgiske og luxembourgske værker (Benelux)

(a) Auf Grund der Lieferstatistiken der Werke (ohne Edelstahl)
(b) Einschließlich Spiegeleisen und kohlenstoffreichem Ferromangan
(c) Einschließlich Warmbreitband zum Weiterauswalzen in der Gemeinschaft
(d) Einschließlich Warmbreitband zum unmittelbaren Verbrauch und Export in dritte Länder
(e) Einschließlich der Lieferungen der Werke Belgiens und Luxemburgs (Benelux)

(a) According to works' delivery statistics (excluding special steels)
(b) Including spiegelisen and high-carbon ferromanganese
(c) Including coils for re-rolling in the Community
(d) Including coils for direct use and exports to third countries
(e) Including deliveries by Belgian and Luxembourg works (Benelux)

(a) Selon les statistiques de livraisons des usines (non compris aciers spéciaux)
(b) Y compris Spiegel et ferro-manganèse carburé
(c) Y compris coils pour relaminage dans la Communauté
(d) Y compris coils pour utilisation directe et exportations vers les pays tiers
(e) Y compris livraisons des usines belges et luxembourgeoises (Benelux)

(a) Secondo le statistiche delle consegne degli stabilimenti (non compresi acciai speciali)
(b) Compresi ghisa specular e ferro-manganese carburato
(c) Compresi coils per rilaminazione nella Comunità
(d) Compresi coils per utilizzazione diretta ed esportazioni verso i paesi terzi
(e) Compresi consegne degli stabilimenti belgi e lussemburghesi (Benelux)

(a) Op basis van de leveringsstatistieken der bedrijven (speciaalstaal niet inbegrepen)
(b) Met inbegrip van spiegelijzer en koolstofrijk ferromangaan
(c) Met inbegrip van warmgewalst breedband voor uitwalsing in de Gemeenschap
(d) Met inbegrip van warmgewalst breedband voor direct gebruik en uitvoer naar derde landen
(e) Met inbegrip van de leveringen van de Belgische en Luxemburgse bedrijven (Benelux)

Leverancer fra værkerne til Fællesskabet og til tredjelande, efter produktgruppe og efter bestemmelsesland eller geografisk område (a)

Lieferungen der Werke in die Gemeinschaft und in dritte Länder nach Erzeugnis- und Ländergruppen (a)

Deliveries by the works in the Community and to third countries by product category and by country or geographical region of destination (a)

Livraisons des usines dans la Communauté et les pays tiers par groupes de produits et par pays ou zones géographiques destinataires (a)

Consegna degli stabilimenti nella Comunità e nei paesi terzi per gruppi di prodotti e per paesi o zone geografiche di destinazione (a)

Leveringen van de bedrijven aan de Gemeenschap en aan derde landen per produktengroep en land van bestemming (a)

1 000 t

BELGIQUE (BELGIË) · LUXEMBOURG

Bestemmelseslande Bestimmungsländer Countries of destination Pays de destination Paesi di destinazione Landen van bestemming	Råjern Roheisen Pig iron Fonte Ghisa Ruwijzer (b)		Ingots og halvfabrikata Blöcke und Halbzeug Ingots and semis Lingots et demi-produits Lingotti e semilavorati Blokken en halffabrikaat (c)		Færdig- og slutprodukter Walzstahlfertigerzeugnisse und weiterverarbeitete Erzeugnisse Finished and end products Produits finis et finals Prodotti finiti e terminali Walsierijprodukten en verder bewaterkte produkten (d)		
	1973	1974 I-III	1973	1974 I-III	1973	1974 I-III	
Belgische værker · Belgische Werke · Belgian works · Usines belges · Stabilimenti belgi · Belgische bedrijven							
	(e)	(e)	(e)				
Deutschland (BR)				99	12	1 953	449
France				616	191	2 368	670
Italia				55	7	376	77
Nederland				6	8	846	225
Belgique · België				932	250	2 481	725
Luxembourg				7	4	7	2
EUR 6				1 716	472	8 030	2 146
United Kingdom				2	1	168	69
Ireland				—	—	17	3
Danmark				—	—	75	23
EUR 9				1 718	472	8 290	2 242
Europa · Europe: Ingesamt · Total				70	9	1 228	418
Westeuropa · Western Europe · Europe de l'Ouest				70	9	495	138
darunter: Schweden · Finnland · Norwegen							
of which: Sweden · Finland · Norway				2	—	263	82
dont: Suède · Finlande · Norvège							
Amerika · America · Amérique				22	1	957	341
darunter: USA und Bes.				—	—	685	163
of which: USA and poss.							
dont: USA et poss.				6	1	269	71
Afrika · Africa · Afrique: Ingesamt · Total				—	—	36	5
darunter: Ass. Afr. Länder							
of which: Ass. African states							
dont: Etats Ass. d'Afrique				41	3	460	102
Asien · Asia · Asie				2	—	3	1
Sonstige Länder · Other third countries · Autres pays tiers							
Dritte Länder zusammen				160	15	2 926	933
Total third countries							
Total pays tiers				1 878	487	11 216	3 175
Ingesamt · Total · Total général							
Luxembourgske værker · Luxemburgische Werke · Luxembourg works · Usines luxembourgeoises · Stabilimenti lussemburghesi · Luxemburgse bedrijven							
	(e)	(e)	(e)				
Deutschland (BR)				295	99	949	225
France				40	13	587	185
Italia				0	1	105	23
Nederland				0	0	296	108
Belgique · België				70	27	693	189
Luxembourg				19	0	318	90
EUR 6				424	141	2 949	820
United Kingdom				—	—	20	8
Ireland				—	—	16	2
Danmark				—	—	117	28
EUR 9				424	141	3 101	859
Europa · Europe: Ingesamt · Total				45	1	652	176
Westeuropa · Western Europe · Europe de l'Ouest				45	1	482	123
darunter: Schweden · Finnland · Norwegen							
of which: Sweden · Finland · Norway						159	40
dont: Suède · Finlande · Norvège							
Amerika · America · Amérique				—	2	300	69
darunter: USA und Bes.				—	—	211	44
of which: USA and poss.							
dont: USA et poss.				—	1	235	32
Afrika · Africa · Afrique: Ingesamt · Total				—	—	36	3
darunter: Ass. Afr. Länder							
of which: Ass. African states							
dont: Etats Ass. d'Afrique				13	5	156	62
Asien · Asia · Asie				—	0	1	0
Sonstige Länder · Other third countries · Autres pays tiers							
Dritte Länder zusammen				58	8	1 344	340
Total third countries							
Total pays tiers				483	148	4 445	1 199
Ingesamt · Total · Total général							

- (a) På grundlag af værkeres leveringsstatistikker (ekskl. specialstål)
 (b) Inkl. spejljern og kulstofholdigt ferromangan
 (c) Inkl. coils til genudvalning i Fællesskabet
 (d) Inkl. coils til direkte brug og eksport til tredjelande
 (e) Fodnoter se Tab. 68 (e)

- (a) Auf Grund der Lieferstatistiken der Werke (ohne Edelstahl)
 (b) Einschließlich Spiegeleisen und kohlenstoffreichem Ferromangan
 (c) Einschließlich Warmbreitband zum Weiterauswalzen in der Gemeinschaft
 (d) Einschließlich Warmbreitband zum unmittelbaren Verbrauch und Export in dritte Länder
 (e) Vgl. Tabelle 68, Anm. (e)

- (a) According to works' delivery statistics (excluding special steels)
 (b) Including spiegeleisen and high-carbon ferromanganese
 (c) Including coils for re-rolling in the Community
 (d) Including coils for direct use and exports to third countries
 (e) See Table 68 note (e)

- (a) Sivant les statistiques de livraisons des usines (non compris aciers spéciaux)
 (b) Y compris Spiegel et ferro-manganèse carburé
 (c) Y compris coils pour relaminage dans la Communauté
 (d) Y compris coils pour l'utilisation directe et exportations vers les pays tiers
 (e) Voir tableau 68, note (e)

- (a) Secondo le statistiche delle consegne degli stabilimenti (non compresi acciai speciali)
 (b) Compresi ghisa speculare e ferro-manganese carburato
 (c) Compresi coils per rilaminazione nella Comunità
 (d) Compresi coils per utilizzazione diretta ed esportazioni verso i paesi terzi
 (e) Cfr. tabella 68, nota (e)

- (a) Op basis van de leveringsstatistieken der bedrijven (specialstaal niet inbegrepen)
 (b) Met inbegrip van spiegelijzer en koolstofrijk ferromangan
 (c) Met inbegrip van warmgewalst breedband voor uitwalsing in de Gemeenschap
 (d) Met inbegrip van warmgewalst breedband voor direct gebruik en uitvoer naar derde landen
 (e) Vgl. tabel 68, noot (e)

Leverancer fra værkerne til Fællesskabet og til tredjelande, efter produktgruppe og efter bestemmelsesland eller geografisk område (a)

Lieferungen der Werke in die Gemeinschaft und in dritte Länder nach Erzeugnis- und Ländergruppen (a)

Deliveries by the works in the Community and to third countries by product category and by country or geographical region of destination (a)

Livraisons des usines dans la Communauté et les pays tiers par groupes de produits et par pays ou zones géographiques destinataires (a)

Consegna degli stabilimenti nella Comunità e nei paesi terzi per gruppi di prodotti e per paesi o zone geografiche di destinazione (a)

Leveringen van de bedrijven aan de Gemeenschap en aan derde landen per produktengroep en land van bestemming (a)

70

UNITED KINGDOM

1000 t

Bestemmelseslande Bestimmungsländer Countries of destination Pays de destination Paesi di destinazione Landen van bestemming	Råjern Roheisen Pig iron Fonte Ghisa Ruwijzer (b)		Ingots og halvfabrikata Blöcke und Halbzeug Ingots and semis Lingots et demi-produits Lingotti e semilavorati Blokken en halffabrikaat (c)		Færdig- og slutprodukter Walzstahlfertigerzeugnisse und weiterverarbeitete Erzeugnisse Finished and end products Produits finis et finals Prodotti finiti e terminali Walserijprodukten en verder bewerkte produkten (d)	
	1973	1974 I-III	1973	1974 I-III	1973	1974 I-III

Værker i Det Forenede Kongerige · Werke im Vereinigten Königreich · Works in the United Kingdom
Usines du Royaume-Uni · Stabilimenti del Regno Unito · Bedrijven van het Verenigd Koninkrijk

Deutschland (BR)	—	—	7	3	26
France	—	—	3	19	19
Italia	1	—	5	6	6
Nederland	0	—	0	13	13
Belgique · België	—	—	—	11	11
Luxembourg	—	—	—	—	—
EUR 6	1	—	16	76	76
United Kingdom	180	—	205	3 892	3 892
Ireland	0	—	0	20	20
Danmark	—	—	—	14	14
EUR 9	181	—	220	4 002	4 002
Europa · Europe: Ingesamt · Total	0	—	1	111	111
Westeuropa · Western Europe · Europe de l'Ouest	0	—	1	93	93
darunter: Schweden · Finland · Norwegen } of which: Sweden · Finland · Norway } dont: Suède · Finlande · Norvège }	—	—	0	42	42
Amerika · America · Amérique	—	—	2	156	156
darunter: USA und Bes. } of which: USA and poss. } dont: USA et poss. }	—	—	2	90	90
Afrika · Africa · Afrique: Ingesamt · Total	—	—	2	21	21
darunter: Ass. Afr. Länder } of which: Ass. African states } dont: Etats Ass. d'Afrique }	—	—	—	0	0
Asien · Asia · Asie	—	—	1	57	57
Sonstige Länder · Other third countries · Autres pays tiers	—	—	0	16	16
Dritte Länder zusammen } Total third countries } Total pays tiers }	0	—	6	361	361
Ingesamt · Total · Total general	181	—	226	4 364	4 364

(a) På grundlag af værkeres leveringsstatistikker (ekskl. specialstål)
(b) Inkl. spejljern og kulstofholdigt ferromangan
(c) Inkl. coils til genudvalning i Fællesskabet
(d) Inkl. coils til direkte brug og eksport til tredjelande

(a) Auf Grund der Lieferstatistiken der Werke (ohne Edelstahl)
(b) Einschließlich Spiegeleisen und kohlenstoffreichem Ferromangan
(c) Einschließlich Warmbreitband zum Weiterauswalzen in der Gemeinschaft
(d) Einschließlich Warmbreitband zum unmittelbaren Verbrauch und Export in dritte Länder

(a) According to works' delivery statistics (excluding special steels)
(b) Including spiegeleisen and high-carbon ferro-manganese
(c) Including coils for re-rolling in the Community
(d) Including coils for direct use and exports to third countries

(a) Suivant les statistiques de livraisons des usines (non compris aciers spéciaux)
(b) Y compris Spiegel et ferro-manganèse carburé
(c) Y compris coils pour relaminage dans la Communauté
(d) Y compris coils pour l'utilisation directe et exportations vers les pays tiers

(a) Secondo le statistiche delle consegne degli stabilimenti (non compresi acciai speciali)
(b) Compresi ghisa speculare e ferro-manganese carburato
(c) Compresi coils per rilaminazione nella Comunità
(d) Compresi coils per utilizzazione diretta ed esportazioni verso i paesi terzi

(a) Op basis van de leveringsstatistieken der bedrijven (specialstaal niet inbegrepen)
(b) Met inbegrip van spiegelijzer en koolstofrijk ferromangaan
(c) Met inbegrip van warmgewalst breedband voor uitwalsing in de Gemeenschap
(d) Met inbegrip van warmgewalst breedband voor direct gebruik en uitvoer naar derde landen

Tilførsler, efter land, af færdig- og slutprodukter (a) leveret af Fællesskabets værker, samt markedernes indbyrdes samhandel i % (b)

Bezüge der Länder an Walzstahlerzeugnissen und weiterverarbeiteten Erzeugnissen (a) von Werken der Gemeinschaft und Marktverflechtungsrate in % (b)

Receipts, by country, of finished and end products (a) delivered by Community works and market interpenetration (b)

Réceptions, par pays, des produits finis et finals (a) livrés par les usines de la Communauté et taux d'interpénétration des marchés (b)

Arrivi per paese di prodotti finiti e terminali (a) consegnati dagli stabilimenti della Comunità e tasso d'interpenetrazione dei mercati (b)

Aanvoer per land van walserijproducten en verder bewerkte walserijproducten (a) afkomstig van bedrijven binnen de Gemeenschap en graad van marktverflechting in % (b)

	Deutschland (BR)	France	Italia	Nederland	UEBL - BLEU		EUR 6	United Kingdom	Ireland	Danmark	EUR 9
					Belgique België	Luxembourg					

Tilførsler i alt · Bezüge insgesamt · Total receipts · Réceptions totales · Arrivi totali · Totale aanvoer (1000 t)

1972	23 784	15 555	13 825	2 836	3 852	310	60 161
1973	28 060	16 985	16 322	3 332	4 284	351	69 332
1974	28 458	17 570	17 296	3 483	4 256	363	73 426	16 044	278	1 079	87 827
1974 VII	2 415	1 368	1 622	249	256	31	5 941	1 278	23	89	7 331
VIII	2 255	968	1 043	307	338	34	4 946	940	20	93	5 999
IX	2 328	1 533	1 465	302	371	32	6 031	1 251	21	82	7 385
X	2 422	1 506	1 395	293	359	30	6 005	1 521	18	78	7 622
XI	2 195	1 455	1 143	280	295	23	5 391	1 319	19	74	6 803
XII	1 795	1 166	1 009	219	232	15	4 437	1 082	12	63	5 594
1975 I	2 253	1 350	1 094	260	268	23	5 248	1 505	15	78	6 846
II	1 958	1 150	1 037	228	250	25	4 648	1 403	14	74	6 139
III	1 941	1 124	1 057	243	227	28	4 621	1 280	14	73	5 988
IV	2 049	1 089	1 206	219	252	28	4 843	1 307	10	63	6 224
V	1 789	1 068	1 135	201	247	20	4 462	917	11	53	5 442
VI	1 906	1 214	1 278	224	299	22	4 942	1 006	15	56	6 019

Tilførsler fra andre fællesskabslande i % (c)

Anteil der Bezüge aus anderen Ländern der Gemeinschaft in % (c)

Proportion of receipts from other Community countries as % (c)

Part des réceptions en provenance d'autres pays de la Communauté en % (c)

Aliquota degli arrivi in provenienza da altri paesi della Comunità in % (c)

Aandeel van de aanvoer uit andere landen der Gemeenschap in % (c)

1972	22,4	29,3	10,1	63,1	36,4	7,5	24,1
1973	16,8	29,3	8,9	63,5	40,8	8,8	21,7
1974	16,7	28,1	8,8	65,6	41,7	7,5	20,6	9,9	68,3	75,4	20,2
1974 VII	16,6	28,5	9,7	71,7	41,5	7,4	20,8	7,3	63,0	89,3	19,4
VIII	15,4	32,3	14,5	64,8	46,9	6,8	23,7	12,6	72,2	70,7	22,8
IX	16,4	28,6	9,9	68,7	42,8	8,9	22,1	9,1	69,2	75,8	20,6
X	17,2	27,5	7,3	64,0	39,3	10,4	21,0	9,2	63,9	74,8	19,3
XI	17,1	24,8	10,4	65,1	47,6	8,3	21,9	14,1	68,8	71,8	21,0
XII	15,7	24,7	8,2	69,8	49,1	9,8	20,8	14,9	84,1	70,5	20,3
1975 I	18,0	28,1	8,8	66,5	44,5	9,1	22,4	11,9	76,0	78,3	20,8
II	15,8	27,9	7,3	60,4	50,0	5,9	20,9	15,2	76,2	70,0	20,3
III	15,5	28,8	5,3	64,4	48,4	9,1	20,5	15,9	72,5	74,6	20,3
IV	16,7	27,8	7,3	68,1	47,8	9,0	20,7	7,8	67,1	71,9	18,6
V	16,8	29,6	7,6	65,0	45,9	9,1	21,3	10,5	62,3	59,2	19,9
VI	20,0	32,3	7,3	67,7	45,5	6,2	23,4	9,8	63,8	64,7	21,6

(a) Inkl. Ingots, halvfabrikata og coils til direkte brug (ikke til videreudvalse)
(b) På grundlag af værkernes leveringsstatistikker (ekskl. specialstål)
(c) De øvrige fællesskabslandenes procentvise andel i hvert fællesskabslands samlede tilførsler

(a) Einschließlich Blöcke, Halbzeug und Warmbreitband zum unmittelbaren Verbrauch (nicht zum Weiterauswalzen)
(b) Auf Grund der Lieferstatistik der Werke (ohne Edeltähle)
(c) Anteil (%) der anderen Länder der Gemeinschaft an den Gesamtbezügen jedes Landes der Gemeinschaft

(a) Including ingots, semi-products and coils for direct use (other than re-rolling)
(b) According to works' delivery statistics (excluding special steels)
(c) Percentage share of other Community countries in the total receipts of each member country

(a) Y compris lingots, demi-produits et coils pour utilisation directe (autre que le relaminage)

(b) Suivant les statistiques de livraisons des usines (aciers spéciaux exclus)

(c) Part en % des autres pays de la Communauté dans l'approvisionnement total par la Communauté de chaque pays membre

(a) Compresi i lingotti, semilavorati e coils per utilizzazione diretta (diversa dalla rilaminazione)

(b) Secondo le statistiche delle consegne degli stabilimenti (acciai speciali esclusi)

(c) Parte in % degli altri paesi della Comunità nell'approvvigionamento totale per la Comunità di ogni paese membro

(a) Met inbegrip van blokken, halffabriekaat en warmgewaald breedband voor directe produktie (niet voor uitwalsing)

(b) Op basis van de leveringsstatistieken der bedrijven (special staal niet inbegrepen)

(c) Aandeel (%) van de andere landen der Gemeenschap in de totale aanvoer van elk land der Gemeenschap

Tilførsler, efter land, af specialstålprodukter (a) leveret af Fællesskabets værker, samt markedernes indbyrdes samhandel

Réceptions, par pays, des produits sidérurgiques en aciers fins et spéciaux (a) livrés par les usines de la Communauté, et taux d'interpénétration des marchés

Bezüge der Länder an Edeltählen (a) von Werken der Gemeinschaft und Marktverflechtungsrate

Arrivi, per paese, di prodotti siderurgici in acciai fini e speciali (a) consegnati dagli stabilimenti della Comunità e tasso d'interpenetrazione del mercati

Receipts, by country, of special steel products (a) delivered by Community works and market interpenetration

Aanvoer in de afzonderlijke landen van speciale staalsoorten (a) afkomstig van bedrijven binnen de Gemeenschap en graad van marktverflechting

	Deutschland (BR)	France	Italia	Benelux			EUR 6
				Nederland	Belgique België	Luxembourg	

Tilførsler i alt fra EUR 6 · Bezüge insgesamt aus EUR 6 · Total receipts from EUR 6
Réceptions totales en provenance de EUR 6 · Arrivi totali in provenienza da EUR 6 · Totale aanvoer uit EUR 6
(1000 t)

1972	4 174,5	2 003,3	1 939,1	91,0	231,7	17,7	8 457,4
1973	4 535,7	2 352,1	2 108,7	109,5	253,5	15,0	9 374,5
1974	4 835,5	2 381,6	2 376,8	141,0	351,2	19,0	10 104,4
1974 VII	409,6	161,5	196,1	11,8	26,7	2,1	807,8
VIII	394,2	93,2	123,5	11,3	24,4	1,3	647,8
IX	409,6	216,3	222,5	14,9	31,5	1,7	896,6
X	409,7	213,0	224,9	13,7	33,1	1,9	896,3
XI	422,9	222,9	190,0	11,1	28,1	1,6	876,6
XII	388,8	193,6	144,4	9,0	34,9	1,4	772,1
1975 I	383,0	215,8	172,4	13,6	41,2	1,8	827,8
II	397,7	189,0	171,5	13,9	32,2	1,4	805,7
III	363,5	196,4	153,3	8,3	30,4	1,2	753,1
IV	349,6	213,1	156,1	9,4	30,3	1,6	760,0
V	362,7	162,0	147,8	8,1	26,0	1,0	707,6
VI	377,5	168,5	144,4	5,5	23,8	1,4	721,2
VII	369,3	127,8	152,4	6,3	11,2	2,0	669,0

Tilførsler fra andre fællesskabslande (EUR 6) i % (b)
Bezüge insgesamt aus anderen Ländern der Gemeinschaft (EUR 6)
Proportion of receipts from other Community countries (EUR 6) as % (b)
Part des réceptions en provenance d'autres pays de la Communauté (EUR 6) en % (b)
Aliquota degli arrivi in provenienza da altri paesi della Comunità (EUR 6) in % (b)
Aandeel van de aanvoer uit andere landen der Gemeenschap (EUR 6) in % (b)

1972	5,6	15,1	8,1	46,3	29,3	6,9	9,5
1973	4,6	14,5	9,3	53,4	31,5	7,7	9,4
1974	3,6	14,6	9,9	55,7	28,4	5,4	9,3
1974 VII	3,4	17,9	9,4	56,1	25,6	6,4	9,2
VIII	2,8	15,3	15,4	59,0	34,9	3,8	9,2
IX	3,6	14,8	8,9	46,4	27,3	8,5	9,1
X	3,9	13,3	8,9	50,9	22,5	2,9	8,8
XI	3,8	14,4	9,1	53,7	27,9	6,7	9,1
XII	4,1	14,0	11,0	73,1	24,0	5,0	9,6
1975 I	4,5	13,4	9,2	69,0	28,3	5,6	10,0
II	3,6	11,8	7,8	59,2	25,0	9,3	8,3
III	4,2	13,5	7,8	77,7	28,5	8,5	9,2
IV	4,6	18,2	7,4	55,3	30,5	5,2	10,7
V	4,7	15,8	6,8	58,0	26,5	4,9	9,1
VI	4,5	14,0	6,1	71,9	26,5	14,3	8,3
VII	4,3	17,7	4,9	66,9	35,9	5,4	8,1

(a) Alle produkter (inkl. ingots og halvfabrikata, også til videreudvælsning)
(b) De øvrige fællesskabslandes procentvise andel i hvert fællesskabslands samlede leverancer. For Benelux vedrører andelen leverancer fra ikke-Beneluxlande


(a) Tous produits (lingots et demi-produits, même pour relaminage inclus)
(b) Part en % des autres pays de la Communauté dans l'approvisionnement total par la Communauté de chaque pays membre. Pour le Benelux il s'agit de la part représentée par les livraisons des pays autres que ceux du Benelux

(a) Alle Erzeugnisse (einschl. Blöcke u. Halbzeug, auch zum Weiterauswalzen)
(b) Anteil (%) der anderen Länder der Gemeinschaft an den Gesamtbezügen jedes Landes der Gemeinschaft. Für Benelux bezieht sich der Anteil auf die Lieferungen der Nicht-Beneluxländer

(a) Tutti i prodotti (lingotti e semilavorati, inclusa anche la rilaminazione)
(b) Parte in % degli altri paesi della Comunità nell'approvvigionamento totale per la Comunità di ogni paese membro. Per il Benelux trattasi della parte rappresentata dalle consegne dei paesi diversi da quelli del Benelux

(a) All products (ingots and semis, whether or not for re-rolling)
(b) Percentage share of other Community countries in the total receipts of each member country. In the case of Benelux, it is the share of deliveries from countries other than the Benelux countries

(a) Alle producten (met inbegrip van blokken en halvfabrikkat, ook voor uitwalsing)
(b) Aandeel (%) van de andere landen der Gemeenschap in de totale aanvoer van elk land der Gemeenschap. Voor de Benelux wordt deze verhouding weergegeven door de leveringen der niet-Beneluxlanden



Overskrifter til kolonnerne i tabellerne 73 til 90

Spaltenbezeichnung der Tabellen 73 bis 90

Headings to the columns in Tables 73 to 90

	0	1	2	3	4	5	6	7	8	9	10	11	12	13	14	15	16	17	18	19	20	21	22	23	24	25	26	27	28	29	30	31	32	33
Tidsrum	Råjern og ferrolegeringer i.h.t. traktaten					Stål (produkter, der omfattes af traktaten)																							Produkter, der ikke omfattes af traktaten					
	Råjern til stålframstilling	Støberråjern (og specialråjern)	Spejlrjern	Kulstofholdigt ferromangan	I alt	Ingots og råuller	Blooms og billets	Slabs og sheet bars	Bredbånd i ruller (coils)	Nye skinner	Sveller, underlagsplader, skinnelaker	Valsetråd	stangstål	Stålpunsvæge	Profiler på 80 mm og derover	Andre profiler	Båndstål	Universalplader	Transformator- og dynamoplader	Uovertrukne plader	Mindre end 3 mm	Hvidblek og plader med tinovertræk	Andre overtrukne plader og pletterede plader	I alt (5-22)	Special-kulstofstål	Legeret stål	Kolde produkter (ekskl. kol. 28) (a)	Smedede produkter o.a. (b)	Koldtrukket tråd	Rør og rørfitings af stål	Stål i alt 23 + 26 til 29	Brugte skinner	Rør og rørfitings osv. af støberjern	Ferrolegeringer
Zeit	Roh Eisen und Ferrolegierungen des Vertrages					Stahl (Erzeugnisse des Vertrages)																							Erzeugnisse außerhalb des Vertrages					
	Roh Eisen für die Stahlherstellung	Gießereiroh Eisen (u. Spezialroh Eisen)	Spiegel Eisen	Hochkohliges Ferromangan	Zusammen	Rohblöcke und Rohuller	Vorgew. Blöcke und Knüppel	Vorbrammen, Platinen	Warmbreitband in Rollen	Neue Schienen	Schwellen, Unterlagsplatten, Laschen	Walzdraht	Stabstahl	Stahlpundwände	Profile von 80 mm und mehr	Sonstige Profile	Bandstahl	Breitflächstahl	Transformator- und Dynamobleche	Bleche (nicht überzogen)	3 mm und mehr	weniger als 3 mm	Weißblech u. sonstige verz. Bleche	Sonstige überz. Bleche sowie platt. Bleche	Insgesamt (5-22)	Qualitäts-kohlenstoffstahl	Legerter Stahl	Kaltprodukte (ohne Spalte 28) (a)	Geschmiedete Erzeugnisse u.a. (b)	Kaltzogener Draht	Röhren und Verbindungsstücke aus Stahl	Stahl insgesamt 23 + 26 bis 29	Gebrauchte Schienen	Röhren, Verbindungsstücke usw. aus Gießereisen (NEG)
Period	Pig Iron and ferro-alloys ECSC					Steel (products covered by the Treaty)																							Steel products not falling under the Treaty					
	Pig iron for steelmaking	Foundry pig iron (and special)	Spiegel Eisen	High-carbon ferro-manganese	Total	Ingots and puddled bars	Blooms and billets	Slabs and sheet bars	Coils for re-rolling	New rails	Sleepers, saleplates, fish plates	Wire rod	Bars	Sheet piling	Sections of 80 mm and more	Other sections	Hot rolled strip and hoop	Universal plates	Electrical sheets	Plates and sheets not coated	3 mm and more	Less than 3 mm	Tinplate and other tinned sheets	Other coated plates, clad plates and sheets	Total (5-22)	High carbon steel	Alloy steel	Cold products (excl. col. 28) (a)	Forged products and others (b)	Cold drawn wire	Steel tubes, pipes and fittings	Total steel 23 + 26 to 29	Used rails	Tubes, pipes, fittings, etc. of cast iron

(a) Koldt fremstillede eller koldtbehandlede produkter (ekskl. koldtrukket tråd): koldtformet båndstål, koldt. profiler, blankstål, koldt. og koldtforarbejdede plader og båndstål, koldvalsedede plader > 3 mm o.s.v.
 (b) Smedede stænger, smedede halvfabrikata og andre produkter, i former der omfattes af traktaten

(a) Kalt hergestellte oder kalt fertigestellte Erzeugnisse (ohne kaltgezogene Draht): Kaltband, Kaltprofile, Blankstahl, kaltverformte und kaltbearbeitete Bleche und Bänder, kaltgewalzte Bleche > 3 mm u.ä.
 (b) Geschmiedete Stäbe, geschmiedetes Halbzeug, Schmiedehalbzeug und andere Erzeugnisse in den Formen der Vertragserzeugnisse

(a) Products obtained or finished by cold working (excl. drawn wire): cold reduced strip, cold roll-formed shapes, drawn bars, sheet and strip otherwise fabricated or worked, cold reduced sheets and plates > 3 mm etc.
 (b) Forged bars, semi-finished forgings, pieces roughly shaped by forging, other products in the form of products falling under the Treaty

Indførsel fra tredjelande
 Einfuhr aus dritten Ländern
 Imports from third countries

EUR 6

Importations en provenance des pays tiers
 Importazioni provenienti dai paesi terzi
 Invoer uit derde landen

73

1000 t

*	0	1	2	3	4	5	6	7	8	9	10	11	12	13	14	15	16	17	18	19	20	21	22	23	24	25	26	27	28	29	30	31	32	33	
A	Jern og stål - Eisen und Stahl - Iron and steel - Sidérurgie - Siderurgia - Ijzer en staal																																		
1971	295	284	31	141	723	129	130	440	1 595	10	0	347	347	2	124	116	45	29	38	1 037	587	34	154	5 163	86	234	105	68	55	329	5 720	63	37	408	
1972	274	887	4	144	1 310	163	462	636	1 858	6	0	376	316	0	185	147	64	52	40	1 084	934	29	234	6 586	105	323	126	67	57	390	7 225	53	45	505	
1973	175	798	1	140	1 114	192	543	388	1 417	6	0	240	358	2	178	176	81	31	47	1 166	940	46	232	6 028	104	313	147	71	69	418	6 733	4	35	623	
1972	I	20	67	2	10	98	0	9	29	196	0	—	21	23	—	10	10	3	3	6	82	60	1	12	464	7	22	10	5	5	22	506	2	4	25
	II	10	81	0	7	99	15	7	74	179	0	0	41	21	—	14	10	5	3	3	133	57	3	10	575	9	22	7	6	3	34	626	6	4	26
	III	10	36	0	9	55	11	9	87	225	1	0	34	23	0	17	21	5	2	3	97	87	3	24	649	10	23	12	6	4	36	707	6	4	41
	IV	7	70	0	13	90	23	25	48	146	0	0	39	24	—	15	8	4	3	3	89	86	3	19	534	9	22	9	5	3	29	581	3	5	45
	V	15	96	0	11	122	31	36	53	152	1	0	39	27	—	12	9	5	7	4	80	76	4	23	558	8	27	9	5	5	32	609	4	5	51
	VI	25	117	0	12	154	25	38	47	187	1	0	38	30	0	31	13	4	7	4	77	63	3	10	581	11	33	9	7	4	37	638	5	4	48
	VII	36	68	0	19	124	6	40	21	181	1	0	35	30	0	20	13	7	6	2	90	100	1	20	572	7	29	9	5	5	34	626	3	3	48
	VIII	15	81	0	17	114	6	35	79	111	1	0	22	23	—	14	8	6	3	6	78	73	1	22	489	8	28	11	6	6	33	544	5	5	35
	IX	15	81	0	17	114	6	35	79	111	1	0	22	23	—	14	8	6	3	6	78	73	1	22	489	8	28	11	6	6	33	544	5	5	35
1973	I-III	72	216	0	31	318	34	153	64	375	1	0	65	71	0	39	50	18	8	13	266	312	4	67	1 540	30	76	38	18	15	106	1 716	0	10	166
	I-VI	119	443	1	71	634	75	334	188	789	3	1	124	176	1	95	100	46	17	26	578	525	20	129	3 228	54	153	78	36	35	206	3 583	1	20	346
	I-IX	148	611	1	98	858	99	423	310	1 151	4	0	187	257	1	142	142	67	26	36	885	741	32	182	4 685	77	234	112	54	51	318	5 220	3	28	490
B	Heraf specialstål - Darunter Edeltähle - Of which alloy steel - Dont aciers spéciaux - Di cui acciai speciali - Waarvan speciaalstaal																																		
1971	4	34	25	.	.	98	75	.	.	6	1	17	29	28	.	3	320	86	234	39	18	23	.	.	400	
1972	0	45	24	.	.	131	118	.	.	5	1	17	41	41	.	4	428	105	323	43	16	24	.	.	512	
1973	1	5	22	.	.	126	121	.	.	5	2	20	48	63	.	5	417	104	313	49	17	24	.	.	509	
1972	I	0,0	2,9	1,6	.	.	8,9	6,3	.	.	0,4	0,0	1,4	3,0	3,9	.	0,5	29,0	7,3	21,7	3,6	1,2	2,2	.	.	36,0	
	II	0,0	1,2	2,1	.	.	11,5	7,2	.	.	0,4	0,1	1,6	2,8	4,2	.	0,5	31,6	9,5	22,1	3,4	2,0	2,2	.	.	39,1	
	III	0,0	1,5	0,7	.	.	12,7	8,8	.	.	0,4	0,1	1,7	3,1	4,0	.	0,1	33,2	10,5	22,7	5,0	1,8	1,8	.	.	41,8	
	IV	0,0	3,4	0,0	.	.	10,2	9,1	.	.	0,5	0,2	1,3	2,9	2,9	.	0,2	30,7	8,5	22,2	3,4	1,1	2,0	.	.	37,2	
	V	0,0	3,5	1,3	.	.	10,2	9,5	.	.	0,4	0,1	1,8	3,8	3,6	.	0,2	34,5	7,6	26,9	3,6	1,3	1,7	.	.	41,1	
	VI	0,0	6,2	6,3	.	.	12,9	9,6	.	.	0,4	0,2	1,5	4,3	2,3	.	0,1	43,8	10,8	33,0	3,5	1,3	2,1	.	.	50,7	
	VII	0,0	5,6	0,1	.	.	9,8	13,5	.	.	0,3	0,1	0,9	2,7	2,7	.	0,1	35,9	7,4	28,5	3,3	1,3	1,8	.	.	42,3	
	VIII	0,0	3,5	3,0	.	.	9,6	9,9	.	.	0,7	0,1	2,0	3,5	3,0	.	0,3	35,7	7,5	28,2	3,6	1,1	2,4	.	.	42,8	
	IX	0,0	3,5	3,0	.	.	9,6	9,9	.	.	0,7	0,1	2,0	3,5	3,0	.	0,3	35,7	7,5	28,2	3,6	1,1	2,4	.	.	42,8	
1973	I-III	0,1	0,6	7,4	.	.	36,1	28,6	.	.	1,3	0,3	5,3	13,3	12,5	.	1,0	106,6	30,5	76,1	10,3	4,4	5,8	.	.	127,0	
	I-VI	0,4	1,6	11,7	.	.	64,5	61,1	.	.	2,3	0,6	10,5	25,7	26,7	.	1,9	207,3	54,0	153,3	22,3	8,6	11,9	.	.	250,1	
	I-IX	0,5	3,1	20,2	.	.	94,1	87,7	.	.	3,8	1,1	14,4	36,2	46,9	.	3,4	311,5	77,0	234,4	35,3	12,6	17,2	.	.	376,6	

Del I : Jern- og stålindustrien

Teil I : Eisenschaffende Industrie

Part I : Iron and steel industry

1^{re} Partie : Sidérurgie proprement dite

1^a Parte : Siderurgia propriamente detta

1^o Deel : IJzer- en staalproducerende industrie

V

Udenrigshandel og handel med jern- og stålprodukter inden for Fællesskabet (toldstatistikker)

Außenhandel und Binnenaustausch der Gemeinschaft mit Erzeugnissen der Eisen- und Stahlindustrie (Außenhandelsstatistik)

External and internal trade of the Community in products of the iron and steel industry (foreign trade statistics)

Commerce extérieur et échanges de produits sidérurgiques à l'intérieur de la Communauté (Statistiques douanières)

Commercio estero e scambi dei prodotti siderurgici all'interno della Comunità (Statistiche doganali)

Buitenlandse handel en ruilverkeer van de Gemeenschap in produkten der ijzer- en staalindustrie (Douanestatistieken)

*	0	1	2	3	4	5	6	7	8	9	10	11	12	13	14	15	16	17	18	19	20	21	22	23	24	25	26	27	28	29	30	31	32	33			
A																																					
Jern og stål - Eisen und Stahl - Iron and steel - Sidérurgie - Siderurgia - Ijzer en staal																																					
1971	340	429	5	225	999	482	781	759	2 287	79	10	1 362	2 900	92	1 424	705	767	133	79	2 379	3 124	393	383	18 137	150	598	572	102	337	1 525	20 672	111	83	121			
1972	368	416	4	219	1 007	351	835	866	3 076	72	6	1 461	3 173	82	1 646	811	889	155	100	2 723	3 330	359	570	20 504	157	691	712	111	401	1 662	23 390	129	83	146			
1973	355	591	6	287	1 239	556	929	910	3 274	82	9	1 536	3 200	79	1 648	821	941	141	112	3 018	3 525	424	663	21 853	207	854	870	149	488	1 756	25 116	191	110	171			
1972	I	35	24	0	15	74	25	71	48	193	3	1	117	228	4	115	55	68	15	7	208	293	25	45	1 519	13	56	51	7	27	149	1 752	11	5	10		
	II	34	38	1	16	89	14	67	52	225	7	0	131	262	8	126	65	74	12	8	220	277	22	46	1 617	12	55	55	7	29	122	1 830	14	4	9		
	III	23	30	0	21	82	22	74	75	261	10	1	131	298	10	139	72	76	16	8	258	306	28	44	1 828	11	59	61	8	35	173	2 106	9	6	12		
	IV	34	41	0	17	92	16	71	69	278	8	1	115	284	9	131	62	67	14	6	224	267	31	42	1 693	13	59	56	9	33	135	1 925	13	8	12		
	V	36	40	0	17	94	34	80	100	287	7	1	136	303	7	141	73	74	13	10	253	290	33	44	1 887	12	64	57	9	34	148	2 136	11	7	16		
	VI	37	33	0	21	92	64	79	58	268	8	1	142	315	9	152	70	84	16	9	258	287	37	51	1 901	14	69	64	9	39	173	2 186	10	10	17		
	VII	34	37	1	17	89	17	59	60	319	7	1	126	260	4	136	66	73	13	8	203	251	33	41	1 676	11	59	52	8	31	111	1 878	11	6	10		
	VIII																																				
	IX	13	26	0	16	55	24	87	76	223	4	0	112	260	7	139	71	82	13	9	239	294	25	55	1 720	13	57	64	12	35	128	1 960	11	7	15		
1973	I-III	94	133	2	70	299	148	246	214	941	24	2	411	819	22	409	196	253	32	28	771	919	85	166	5 685	48	220	215	37	122	501	6 561	49	24	38		
	I-VI	187	287	3	136	612	275	451	426	1 756	47	5	772	1 736	42	839	407	485	68	59	1 528	1 821	193	341	11 251	93	440	444	76	250	933	12 954	106	52	80		
	I-IX	265	421	4	212	902	423	680	684	2 534	61	6	1 141	2 453	58	1 239	598	707	102	83	2 247	2 631	310	498	16 457	149	638	644	108	356	1 278	18 843	155	82	126		
B																																					
Heraf specialstål - Darunter Edeltähle - Of which alloy steel - Dont aciers spéciaux - Di cui acciai speciali - Waarvan specialstaal																																					
1971						40	58	82				179	213			11	2	38	47	69		7	747	150	598	86	26	92			951						
1972						21	85	72				192	251			14	4	44	65	91		10	848	157	691	111	32	101			1 091						
1973						25	132	80				240	337			19	4	39	66	109		10	1 061	207	854	159	52	116			1 388						
1972	I					3,9	7,1	2,9				17,2	17,9			0,6	0,3	3,1	7,4	8,0		0,7	69,3	12,9	56,3	8,1	2,1	6,7			86,2						
	II					2,8	4,8	6,4				15,1	19,3			1,0	0,3	3,8	7,1	6,3		0,7	67,7	12,4	55,3	8,0	2,0	8,1			85,8						
	III					2,2	6,8	6,6				14,6	21,1			1,3	0,3	4,2	5,1	7,4		0,5	70,2	10,9	59,3	8,8	2,3	9,6			90,8						
	IV					2,0	6,5	7,8				16,8	21,1			1,2	0,2	3,3	5,2	7,0		1,3	72,4	13,2	59,2	8,7	2,2	8,6			91,8						
	V					2,4	7,0	8,7				14,9	19,7			1,3	0,2	4,0	8,6	7,8		1,0	75,5	12,0	63,5	8,7	2,4	8,3			95,0						
	VI					3,8	8,0	10,2				17,3	23,7			1,3	0,2	4,2	6,1	7,1		1,1	82,9	14,2	68,8	9,9	2,5	10,1			105,4						
	VII					0,5	7,9	6,7				13,1	25,1			0,6	0,2	4,0	5,3	6,3		0,6	69,4	10,6	58,8	9,7	2,5	6,6			88,3						
	VIII																																				
	IX					0,7	8,2	3,7				15,6	22,6			1,1	0,3	4,2	3,8	8,6		1,0	69,7	13,2	56,5	10,6	3,3	9,2			92,8						
1973	I-III					1,7	38,8	19,9				59,6	88,6			3,7	0,6	9,3	16,0	26,5		2,8	267,3	47,5	219,7	36,8	13,2	28,0			345,2						
	I-VI					6,2	72,2	42,3				113,4	177,4			9,0	1,1	21,0	31,9	52,9		5,5	532,9	92,8	440,1	81,2	25,6	58,1			697,7						
	I-IX					19,5	98,8	61,9				178,1	250,1			13,9	2,1	30,1	46,2	77,9		7,7	786,7	148,9	637,8	118,1	37,3	83,2			1025,4						

* Teksten til kolonnerne findes på side 101
* Siehe Übersichten der Spalten Seite 101

* See column headings page 101
* Voir les en-têtes des colonnes page 138

* Vedere le intestazioni delle colonne a pagina 138
* Voor de tekst der kolommen zie men bladzijde 138

Indførsel fra tredjelande
Einfuhr aus dritten Ländern
Imports from third countries

DEUTSCHLAND (BR)

Importations en provenance des pays tiers
Importazioni provenienti dai paesi terzi
Invoer uit derde landen

74

1000 t

*	0	1	2	3	4	5	6	7	8	9	10	11	12	13	14	15	16	17	18	19	20	21	22	23	24	25	26	27	28	29	30	31	32	33	
A																																			
Jern og stål – Eisen und Stahl – Iron and steel – Sidéurgie – Siderurgia – Ijzer en staal																																			
1971	21	81	—	46	149	3	34	82	599	8	0	216	177	0	84	61	16	19	14	648	316	0	58	2 335	18	102	61	29	30	126	2 580	0	19	221	
1972	88	64	—	69	222	9	240	67	644	5	0	234	194	0	134	84	25	36	11	598	558	0	99	2 938	20	158	81	28	34	185	3 265	0	20	273	
1973	50	104	—	54	207	57	355	117	612	3	0	104	177	1	110	94	20	19	16	534	522	0	90	2 831	22	141	95	28	34	198	3 186	0	16	349	
1971	I	12	9	—	4	24	0	6	2	56	0	—	10	12	—	6	6	1	1	1	46	43	0	5	194	1	12	7	2	3	9	214	—	3	14
	II	4	5	—	4	14	0	1	8	71	0	0	27	11	—	11	5	3	1	1	76	31	0	4	250	2	12	4	2	1	13	270	0	1	17
	III	4	3	—	5	11	0	2	4	74	1	0	17	14	0	11	9	3	2	2	52	41	0	11	243	2	10	8	2	3	14	270	0	2	18
	IV	6	2	—	5	13	0	9	1	37	0	0	28	15	—	9	3	3	2	0	51	56	0	8	222	2	10	5	2	2	15	246	—	2	24
	V	6	8	—	7	22	0	19	7	49	0	0	30	17	—	7	4	2	5	1	51	47	0	12	252	2	13	5	2	3	16	279	—	3	25
	VI	8	4	—	4	16	0	15	13	74	1	0	25	20	—	24	7	1	5	1	46	36	0	3	270	2	18	5	3	2	16	297	0	1	26
	VII	9	4	—	12	24	0	15	4	58	1	0	23	22	0	15	8	3	5	1	60	59	0	9	285	2	14	5	2	4	17	314	0	1	28
	VIII																																		
	IX	8	9	—	7	23	0	7	5	47	1	0	13	13	—	9	4	1	2	2	40	35	0	9	189	2	15	7	2	3	14	215	—	1	19
1973	I-III	12	32	—	16	60	11	80	17	192	1	0	22	38	0	28	25	7	5	4	129	175	0	29	762	6	37	26	6	7	53	854	0	4	105
	I-VI	26	54	—	33	113	26	187	77	341	2	0	53	92	0	57	53	14	11	9	267	296	0	48	1 532	12	69	52	14	19	93	1 709	0	9	207
	I-IX	40	71	—	41	152	32	257	97	494	3	0	84	131	1	85	75	18	17	12	406	405	0	67	2 183	16	105	74	20	26	150	2 453	0	13	286
B																																			
Heraf specialstål – Darunter Edeltähle – Of which alloy steel – Dont aciers spéciaux – Di cui acciai speciali – Waarvan speciaalstaal																																			
1971						2	6	15				23	31				4	1	10	8	19		1	120	18	102	19	5	10		154				
1972						0	7	29				32	64				3	1	8	11	27		1	177	20	158	24	5	10		216				
1973						0	4	11				30	50				2	1	10	18	35		2	162	22	141	31	4	10		207				
1972	I					0,0	0,9	1,6				2,3	2,5				0,3	0,0	0,6	1,2	2,9		0,1	12,5	0,8	11,7	2,1	0,3	0,8		15,7				
	II					0,0	0,2	2,1				2,5	3,6				0,2	0,0	1,1	0,8	3,2		0,0	13,6	1,6	12,1	1,9	0,4	0,9		16,8				
	III					0,0	0,4	0,7				1,7	4,7				0,3	0,1	1,1	0,5	2,4		0,0	11,9	1,6	10,3	2,9	0,4	0,5		15,7				
	IV					0,0	0,2	0,4				2,4	4,7				0,4	0,1	0,3	0,7	2,1		0,1	11,0	1,5	9,5	1,9	0,4	1,0		14,2				
	V					0,0	0,7	1,3				4,0	4,5				0,3	0,0	0,9	0,8	2,4		0,0	15,0	2,3	12,7	2,0	0,5	0,7		18,2				
	VI					0,0	1,0	6,3				2,9	6,0				0,2	0,1	0,5	0,8	1,3		0,1	19,2	1,6	17,6	1,9	0,4	0,9		22,5				
	VII					0,0	0,6	0,1				3,6	8,9				0,1	0,0	0,1	0,8	1,8		0,1	16,0	1,7	14,3	1,6	0,4	0,9		19,0				
	VIII																																		
	IX					0,0	0,5	3,0				3,1	5,3				0,3	0,0	1,3	1,4	1,8		0,1	16,8	1,6	15,3	2,0	0,3	1,0		20,2				
1973	I-III					0,0	0,6	6,3				7,8	12,2				0,7	0,2	3,8	3,6	7,3		0,1	42,5	5,9	36,5	6,3	0,9	2,5		52,1				
	I-VI					0,2	1,5	8,1				15,0	23,5				1,2	0,4	6,0	8,2	16,0		0,5	80,6	11,5	69,0	13,4	2,0	5,1		101,0				
	I-IX					0,2	2,6	11,0				22,7	35,7				1,8	0,7	7,8	12,1	24,9		1,4	120,9	16,3	104,5	22,1	3,0	7,2		153,1				

*	0	1	2	3	4	5	6	7	8	9	10	11	12	13	14	15	16	17	18	19	20	21	22	23	24	25	26	27	28	29	30	31	32	33	
A																																			
Jern og stål – Eisen und Stahl – Iron and steel – Sidéurgie – Siderurgia – Ijzer en staal																																			
1971	15	25	0	68	109	9	379	6	355	4	1	707	1 385	1	611	211	338	30	29	748	1 443	124	143	6 523	26	106	146	23	103	291	7 086	14	9	47	
1972	10	26	0	79	115	82	407	39	515	2	0	788	1 358	1	641	225	388	36	35	905	1 455	132	191	7 201	28	144	168	21	131	423	7 944	19	14	52	
1973	20	55	1	100	176	107	433	71	536	1	1	680	1 135	1	589	197	371	26	35	742	1 469	130	179	6 706	29	139	186	30	149	374	7 446	22	29	68	
1972	I	1	2	—	3	6	1	39	3	28	0	0	60	103	—	50	15	30	4	2	75	134	10	14	568	2	12	13	2	8	27	617	1	1	2
	II	—	2	—	5	7	1	31	1	31	0	—	72	123	0	49	19	29	3	3	81	124	8	18	593	2	11	13	2	9	26	643	1	1	3
	III	0	2	—	5	8	1	44	6	40	0	0	69	144	0	59	21	29	3	3	101	123	9	16	668	2	10	14	2	12	38	733	1	1	5
	IV	0	2	—	8	10	0	38	14	53	0	0	67	137	0	56	19	29	4	2	85	123	11	18	656	2	11	13	2	11	39	721	1	1	3
	V	0	2	0	6	9	1	42	11	44	1	0	89	151	0	59	25	34	4	4	89	127	11	17	707	2	15	15	2	13	47	784	2	2	6
	VI	0	2	0	8	10	31	45	3	48	0	0	86	159	0	67	22	40	4	4	91	122	14	15	751	3	14	13	2	14	45	825	3	3	4
	VII	0	2	—	7	9	6	31	0	54	0	0	77	130	0	55	22	37	3	3	66	119	13	15	632	3	14	14	2	11	38	696	1	2	4
	VIII	—	1	0	6	7	2	39	0	34	0	—	48	80	0	50	15	31	2	3	70	122	11	16	524	2	10	14	1	11	32	582	2	1	4
	IX	—	1	0	6	7	2	39	0	34	0	—	48	80	0	50	15	31	2	3	70	122	11	16	524	2	10	14	1	11	32	582	2	1	4
1973	I-III	1	10	0	27	38	38	116	1	155	0	0	199	324	0	170	48	110	5	8	204	393	25	53	1 851	7	44	45	7	38	95	2 036	6	5	14
	I-VI	1	26	1	51	79	48	220	3	315	1	1	388	682	0	336	103	199	12	18	400	802	59	99	3 686	16	89	95	15	82	201	4 078	13	13	32
	I-IX	16	39	1	75	132	74	324	3	437	1	1	544	906	0	471	150	288	17	25	594	1 137	93	141	5 207	23	123	138	22	114	290	5 770	17	21	53
B																																			
Heraf specialstål – Darunter Edelmstähle – Of which alloy steel – Dont aciers spéciaux – Di cui acciai speciali – Waarvan specialstaal																																			
1971	3	9	10	.	.	.	32	11	.	.	.	0	0	13	9	12	.	3	132	26	106	24	2	25	.	183	.	.	.	
1972	2	22	10	.	.	.	30	49	.	.	.	2	1	18	19	18	.	3	173	28	144	33	3	24	.	233	.	.	.	
1973	6	25	8	.	.	.	31	62	.	.	.	4	1	16	13	23	.	3	193	33	160	39	6	30	.	268	.	.	.	
1972	I	0,4	1,7	0,4	.	.	.	2,6	4,0	.	.	.	—	0,1	1,0	1,5	1,7	.	0,3	13,6	1,7	11,9	3,0	0,2	1,6	.	18,4	.	.	.	
	II	0,1	1,2	0,4	.	.	.	2,9	4,1	.	.	.	0,0	0,1	1,3	1,1	1,6	.	0,3	31,1	2,3	10,8	2,5	0,2	2,0	.	17,7	.	.	.	
	III	0,3	1,3	0,4	.	.	.	2,4	3,4	.	.	.	0,1	0,1	1,5	1,0	1,2	.	0,2	11,9	2,0	9,9	2,6	0,2	2,9	.	17,6	.	.	.	
	IV	0,2	1,6	0,6	.	.	.	2,8	3,4	.	.	.	0,1	0,1	1,1	1,6	1,9	.	0,2	13,4	2,1	11,3	2,8	0,1	2,0	.	18,4	.	.	.	
	V	0,4	2,0	0,0	.	.	.	3,0	4,1	.	.	.	0,0	0,1	1,4	3,5	1,9	.	0,2	16,7	2,4	14,7	3,1	0,2	2,0	.	21,9	.	.	.	
	VI	0,1	1,9	1,9	.	.	.	3,1	4,6	.	.	.	0,0	0,0	2,0	2,0	1,2	.	0,2	17,1	3,1	14,0	2,7	0,1	2,7	.	22,6	.	.	.	
	VII	0,1	2,1	1,5	.	.	.	1,9	5,4	.	.	.	0,1	0,1	1,6	2,4	1,3	.	0,2	16,7	2,5	14,2	3,1	0,2	1,3	.	21,3	.	.	.	
	VIII	0,0	1,9	0,8	.	.	.	1,9	4,0	.	.	.	0,1	0,1	1,7	0,7	1,3	.	0,2	12,7	2,4	10,3	2,8	0,3	2,2	.	18,1	.	.	.	
	IX	0,0	1,9	0,8	.	.	.	1,9	4,0	.	.	.	0,1	0,1	1,7	0,7	1,3	.	0,2	12,7	2,4	10,3	2,8	0,3	2,2	.	18,1	.	.	.	
1973	I-III	0,4	6,2	2,3	.	.	.	7,4	20,3	.	.	.	0,8	0,2	3,5	2,4	5,8	.	1,0	50,5	7,0	43,5	9,2	0,6	7,1	.	67,4	.	.	.	
	I-VI	3,1	12,9	5,6	.	.	.	15,3	37,0	.	.	.	1,8	0,3	8,5	6,3	12,5	.	1,9	105,0	16,2	88,8	19,3	2,5	15,2	.	142,0	.	.	.	
	I-IX	5,0	18,6	6,5	.	.	.	22,4	49,0	.	.	.	2,7	0,4	12,3	8,8	17,9	.	2,7	146,3	23,1	123,2	28,4	4,0	22,0	.	200,7	.	.	.	

* Teksten til kolonnerne findes på side 101
* Siehe Übersichten der Spalten Seite 101

* See column headings page 101
* Voir les en-têtes des colonnes page 138

* Vedere le intestazioni delle colonne a pagina 138
* Voor de tekst der kolommen zie men bladzijde 138

Indførsel fra tredjelande
Einfuhr aus dritten Ländern
Imports from third countries

FRANCE

Importations en provenance des pays tiers
Importazioni provenienti dai paesi terzi
Invoer uit derde landen

75

1000 t

*	0	1	2	3	4	5	6	7	8	9	10	11	12	13	14	15	16	17	18	19	20	21	22	23	24	25	26	27	28	29	30	31	32	33	
A																																			
Jern og stål – Eisen und Stahl – Iron and steel – Sidérurgie – Siderurgia – Ijzer en staal																																			
1971	4	22	—	0	26	1	9	19	195	0	0	26	43	1	2	16	1	8	7	167	42	0	25	564	22	40	14	12	9	84	683	63	2	89	
1972	—	31	—	1	32	0	21	27	85	0	0	31	46	0	9	30	0	12	9	225	126	1	54	677	25	54	16	14	11	94	811	50	3	109	
1973	1	27	—	1	30	10	9	0	46	0	0	31	65	0	8	45	1	10	9	229	151	0	38	652	25	63	19	17	13	91	792	0	3	111	
1972	I	—	3	—	3	0	1	—	3	—	—	2	4	—	0	2	0	0	0	15	3	—	3	34	2	3	1	1	1	7	45	2	0	0	
	II	—	2	—	2	—	1	1	6	—	—	4	2	—	0	2	0	2	1	27	8	—	2	54	3	3	1	1	1	7	65	6	0	1	
	III	—	2	—	1	0	1	4	6	—	—	4	4	—	0	6	0	0	0	17	17	0	3	62	2	6	1	2	1	10	76	5	0	13	
	IV	—	9	—	9	0	0	4	8	—	—	4	3	—	1	1	0	0	1	20	9	—	6	58	3	4	1	1	1	8	67	3	0	13	
	V	—	2	—	2	0	1	5	10	0	—	3	5	—	2	2	0	2	1	12	13	0	6	62	2	6	1	1	1	8	73	3	0	15	
	VI	—	2	—	0	0	1	9	9	0	—	3	3	0	2	2	0	1	1	15	10	0	4	60	3	5	1	1	1	9	73	5	0	10	
	VII	—	1	—	1	0	1	4	16	—	0	2	3	—	0	2	0	1	1	17	15	0	5	66	3	3	2	1	1	7	77	3	0	11	
	VIII	—	—	—	—	—	—	—	—	—	—	—	—	—	—	—	—	—	—	—	—	—	—	—	—	—	—	—	—	—	—	—	—	—	
	IX	—	4	—	0	4	0	6	—	3	0	0	1	4	—	1	2	0	0	1	13	14	0	5	51	1	4	1	1	1	8	63	5	0	3
1973	I-III	0	7	—	9	0	3	0	11	0	0	9	15	—	3	14	0	2	2	38	59	—	10	166	7	17	5	5	3	28	207	—	1	22	
	I-VI	1	13	—	15	0	6	0	26	0	0	16	33	0	7	27	0	5	4	99	93	—	21	338	12	33	9	10	6	53	416	0	2	53	
	I-IX	1	19	—	21	0	8	0	35	0	0	23	47	0	7	39	0	8	6	164	120	0	31	489	18	46	13	13	9	75	599	0	2	77	
B																																			
Heraf specialstål – Darunter Edeltähle – Of which alloy steel – Dont aciers spéciaux – Di cui acciai speciali – Waarvan specialstaal																																			
1971	1	5	0	.	.	.	22	16	.	.	.	1	0	5	7	3	.	2	61	22	40	6	3	8	78	
1972	0	2	0	.	.	.	25	28	.	.	.	0	0	7	10	4	.	2	79	25	54	6	3	9	97	
1973	0	1	0	.	.	.	27	33	.	.	.	0	0	8	10	7	.	2	88	25	63	7	3	9	107	
1972	I	0,0	0,1	—	.	.	.	1,5	2,1	.	.	.	0,0	—	0,3	0,3	0,4	.	0,3	5,0	1,7	3,3	0,6	0,4	0,9	6,9	
	II	—	0,1	—	.	.	.	3,5	1,3	.	.	.	0,0	0,0	0,5	0,4	0,4	.	0,4	6,6	3,4	3,2	0,4	0,3	0,9	8,2	
	III	0,0	0,3	—	.	.	.	2,7	2,4	.	.	.	0,0	0,0	0,4	1,3	1,1	.	0,1	8,2	2,3	5,9	0,6	0,3	0,8	9,9	
	IV	0,0	0,2	—	.	.	.	2,7	2,7	.	.	.	0,0	—	0,6	0,4	0,2	.	0,1	6,8	2,8	4,0	0,4	0,2	0,7	8,2	
	V	0,0	0,3	—	.	.	.	2,2	3,0	.	.	.	0,0	0,0	0,8	1,3	0,2	.	0,1	7,9	2,0	6,0	0,6	0,2	0,7	9,5	
	VI	0,0	0,4	—	.	.	.	2,6	2,1	.	.	.	0,0	—	0,8	1,2	0,2	.	0,0	7,3	2,8	4,5	0,6	0,3	0,7	8,8	
	VII	0,0	0,2	—	.	.	.	2,1	2,2	.	.	.	0,0	0,0	0,7	0,5	0,2	.	0,0	6,0	2,6	3,4	0,5	0,2	0,5	7,2	
	VIII	0,0	0,2	—	.	.	.	0,4	2,2	.	.	.	0,1	—	0,6	0,3	0,6	.	0,2	4,6	0,5	4,0	0,5	0,3	0,8	6,3	
	IX	0,0	0,2	—	.	.	.	0,4	2,2	.	.	.	0,1	—	0,6	0,3	0,6	.	0,2	4,6	0,5	4,0	0,5	0,3	0,8	6,3	
1973	I-III	0,0	0,0	0,0	.	.	.	7,8	7,5	.	.	.	0,0	0,0	1,5	4,3	1,7	.	0,8	23,7	7,1	16,6	1,6	0,8	2,4	28,5	
	I-VI	0,0	0,1	0,0	.	.	.	13,7	16,6	.	.	.	0,2	0,1	3,8	7,0	2,9	.	1,1	45,5	12,3	33,1	3,0	1,9	4,5	55,0	
	I-IX	0,1	0,3	0,0	.	.	.	19,5	22,9	.	.	.	0,3	0,1	5,6	8,8	4,9	.	1,5	63,9	17,7	46,3	4,4	2,6	5,6	77,6	

*	0	1	2	3	4	5	6	7	8	9	10	11	12	13	14	15	16	17	18	19	20	21	22	23	24	25	26	27	28	29	30	31	32	33
---	---	---	---	---	---	---	---	---	---	---	----	----	----	----	----	----	----	----	----	----	----	----	----	----	----	----	----	----	----	----	----	----	----	----

A Jern og stål - Eisen und Stahl - Iron and steel - Sidéurgie - Siderurgia - Ijzer en staal

1971	184	28	0	24	236	283	112	230	983	14	0	216	829	0	404	221	240	54	21	936	784	74	96	5 498	46	275	152	22	93	274	6 039	8	6	5	
1972	313	31	0	22	366	36	142	338	1 276	19	0	253	1 125	0	540	308	281	62	35	1 067	972	75	140	6 668	47	318	212	30	117	337	7 365	14	8	14	
1973	305	52	1	27	385	113	187	270	1 252	26	0	271	1 177	2	519	279	280	58	48	1 304	1 080	74	185	7 124	61	365	262	44	143	366	7 941	61	10	17	
1972	I	31	2	—	34	1	9	27	79	1	0	19	71	—	31	19	18	7	2	75	84	4	13	461	4	23	14	2	9	25	510	1	1	0	
	II	29	5	0	36	1	10	31	90	2	0	20	89	—	40	25	23	5	3	83	83	5	11	523	4	26	16	2	9	31	582	1	0	1	
	III	19	3	—	24	5	11	27	119	2	0	24	95	0	44	29	26	6	3	85	92	7	11	585	4	29	18	2	9	40	655	1	1	1	
	IV	28	3	0	33	2	12	28	123	2	—	19	96	—	45	21	23	6	3	78	74	6	9	547	4	29	16	2	8	24	598	1	1	1	
	V	32	3	0	37	4	11	29	130	1	0	19	96	0	47	25	22	5	3	91	90	10	11	594	4	31	18	2	10	37	660	1	1	1	
	VI	33	2	—	37	5	13	22	118	2	0	23	97	—	42	27	26	6	3	95	89	9	14	591	4	32	22	3	11	27	654	1	1	1	
	VII	29	2	0	33	4	11	24	112	2	0	24	95	—	45	24	21	6	3	85	69	8	11	543	3	30	17	3	9	25	598	3	1	1	
	VIII																																		
	IX	9	2	0	2	13	2	19	16	99	1	—	24	117	0	50	30	30	6	2	108	87	5	13	609	5	28	20	3	11	26	668	1	1	2
1973	I-III	87	21	0	5	114	13	43	83	382	7	0	65	266	0	109	67	71	15	11	317	278	20	47	1 795	13	93	65	11	38	92	2 002	21	2	5
	I-VI	173	33	0	11	218	24	85	147	699	14	0	127	587	1	249	141	139	30	26	632	545	41	93	3 580	25	184	137	22	75	181	3 995	39	3	9
	I-IX	231	44	0	18	294	60	136	204	984	17	0	198	884	1	382	204	209	44	37	933	784	59	133	5 270	45	276	197	31	105	254	5 858	50	7	13

B Heraf specialstål - Darunter Edeltähle - Of which alloy steel - Dont aciers spéciaux - Di cui acciai speciali - Waarvan specialstaal

1971						3	27	66			64	104			8	13	20	15		1			321	46	275	29	9	36					396		
1972						3	32	58			71	127			9	2	15	25	20		3		365	47	318	35	12	44					457		
1973						16	45	55			73	155			11	2	20	23	26		2		426	61	365	48	24	53					550		
1972	I					0,3	2,3	2,5			6,7	8,1			0,3	0,1	1,0	4,2	1,8		0,1		27,4	4,1	23,3	2,2	0,5	3,2					33,3		
	II					0,0	1,7	5,7			5,0	9,4			0,8	0,1	1,3	4,7	1,1		0,1		29,9	4,2	26,0	2,6	0,8	3,6					36,9		
	III					0,2	3,2	5,8			6,3	11,2			1,0	0,2	1,5	2,3	1,6		0,1		33,2	3,9	29,4	2,9	0,7	3,9					40,7		
	IV					0,2	2,2	7,2			6,0	11,9			0,8	0,0	1,4	1,8	1,1		0,5		33,3	3,9	29,4	2,5	0,7	3,5					40,1		
	V					0,3	2,2	8,5			5,9	10,2			0,9	0,1	1,4	3,1	1,9		0,4		34,8	3,7	31,2	2,8	0,8	3,9					42,3		
	VI					0,2	3,3	8,2			6,9	11,1			1,1	0,1	1,0	1,7	1,9		0,6		36,0	3,5	32,4	3,0	1,0	4,4					44,5		
	VII					0,3	3,3	4,1			5,9	14,8			0,4	0,1	1,2	0,7	1,3		0,2		32,4	2,9	29,5	3,1	1,0	3,4					39,9		
	VIII																																		
	IX					0,2	3,9	2,9			6,7	12,2			0,7	0,1	0,9	1,9	2,5		0,3		32,3	4,7	27,6	3,8	1,1	4,0					41,1		
1973	I-III					0,3	10,9	15,1			17,5	40,0			1,9	0,2	4,9	7,0	6,9		0,4		105,1	12,5	92,7	10,8	4,8	12,6					133,3		
	I-VI					1,0	22,5	28,8			33,4	81,4			5,6	0,5	11,0	12,2	12,2		0,8		209,4	25,0	184,4	24,1	10,1	26,6					270,6		
	I-IX					12,1	32,4	42,0			56,1	116,7			8,6	1,2	15,9	16,8	18,2		1,2		321,3	45,1	276,2	35,2	16,2	37,9					410,5		

* Teksten til kolonnerne findes på side 101
* Siehe Übersichten der Spalten Seite 101

* See column headings page 101
* Voir les en-têtes des colonnes page 138

* Vedere le intestazioni delle colonne a pagina 138
* Voor de tekst der kolommen zie men bladzijde 138

*	0	1	2	3	4	5	6	7	8	9	10	11	12	13	14	15	16	17	18	19	20	21	22	23	24	25	26	27	28	29	30	31	32	33		
A																																				
Jern og stål - Eisen und Stahl - Iron and steel - Sidérurgie - Siderurgia - Ijzer en staal																																				
1971	270	136	31	32	440	171	61	242	631	21	0	50	58	0	32	23	23	2	14	111	161	33	51	1 511	13	56	11	12	11	50	1 595	3	10	53		
1972	182	746	4	23	954	1	144	369	1 006	2	0	41	27	—	34	14	35	4	16	142	130	28	40	2 031	15	73	11	10	9	46	2 106	2	14	67		
1973	123	589	1	35	748	0	99	157	674	3	0	43	47	0	57	18	58	1	17	277	160	44	70	1 725	14	54	17	17	18	86	1 863	4	14	88		
1972																																				
I	7	53	0	4	65	—	2	21	105	—	—	3	4	—	4	1	2	1	4	8	9	1	2	167	1	4	1	1	1	3	172	0	1	5		
II	5	71	0	1	77	—	5	37	91	—	—	3	4	—	2	2	2	0	1	15	7	3	2	175	1	4	1	1	1	9	186	0	1	4		
III	5	29	0	2	36	—	5	74	137	0	—	5	1	—	5	2	2	0	1	19	20	3	5	281	1	4	1	1	0	6	289	0	1	5		
IV	0	57	0	1	58	0	6	24	94	0	—	3	2	—	4	2	1	0	2	5	13	2	3	162	2	7	1	1	0	3	168	1	2	5		
V	8	84	0	1	93	—	12	25	74	1	0	2	2	—	3	2	2	1	1	7	8	4	3	145	1	5	1	1	1	2	150	1	1	7		
VI	17	107	0	1	125	0	13	4	96	0	—	6	2	—	4	2	3	0	2	10	5	3	1	151	3	8	1	1	0	5	158	—	2	6		
VII	27	59	0	2	89	0	20	8	99	0	—	4	2	—	3	1	3	0	1	7	16	1	1	166	1	8	1	1	0	4	172	—	1	6		
VIII																																				
IX	7	62	0	4	74	0	15	30	60	0	0	2	2	—	4	0	5	0	3	13	12	1	4	151	1	6	1	1	1	4	157	—	1	8		
1973																																				
I-III	59	150	0	5	214	0	34	27	149	0	—	10	8	0	8	3	11	0	6	76	47	4	15	400	3	12	4	4	4	15	426	0	4	15		
I-VI	91	325	1	16	434	1	79	70	377	1	0	20	23	0	30	8	31	1	11	167	81	20	39	958	7	28	8	8	8	39	1 021	1	9	42		
I-IX	106	456	1	21	584	0	88	126	552	1	0	30	34	0	47	12	47	1	14	226	129	31	58	1 397	10	40	12	14	13	62	1 497	3	11	66		
B																																				
Heraf specialstål - Darunter Edeltähle - Of which alloy steel - Dont aciers spéciaux - Di cui acciai speciali - Waarvan speciaalstaal																																				
1971						0	20	2				21	15				1	0	0	6	3			69	13	56	5	3	3		80					
1972						0	34	—				27	15				2	0	1	7	2			88	15	73	5	3	3		99					
1973						0	1	0				24	26				2	0	0	9	4			68	14	54	5	4	3		80					
1972																																				
I						—	1,9	—				1,1	0,9				0,1	0,0	0,4	0,5	0,2			0,0	5,2	0,9	4,3	0,3	0,3	0,3		6,0				
II						—	0,9	—				1,7	1,2				0,2	0,0	—	0,6	0,2			0,0	4,9	0,8	4,1	0,4	0,2	0,2		5,7				
III						—	0,8	—				2,8	0,7				0,1	—	0,1	0,4	0,2			0,0	5,0	1,1	3,9	0,6	0,2	0,3		6,1				
IV						0,0	2,7	—				2,3	1,0				0,1	0,0	0,3	0,6	0,2			0,0	7,1	1,6	5,6	0,5	0,2	0,2		8,0				
V						—	2,2	—				1,5	1,1				0,1	0,0	—	0,7	0,3			0,0	6,0	0,8	5,2	0,3	0,3	0,2		6,7				
VI						0,0	4,8	—				3,9	0,9				0,2	0,0	—	0,7	0,1			0,0	10,7	3,0	7,7	0,4	0,2	0,1		11,4				
VII						—	4,8	—				1,8	1,6				0,2	0,0	0,1	0,6	0,2			0,0	9,3	0,9	8,4	0,8	0,2	0,2		10,5				
VIII						—		—																												
IX						0,0	2,7	—				1,8	1,4				0,3	0,0	0,1	0,4	0,2			0,0	7,0	1,1	5,8	0,4	0,3	0,2		7,9				
1973																																				
I-III						0,1	0,0	0,0				5,8	5,5				0,5	0,0	—	2,2	0,9			0,0	15,1	3,2	11,9	1,2	0,8	0,4		17,5				
I-VI						0,2	0,0	0,1				11,9	14,2				0,8	0,2	0,0	5,3	2,2			0,1	35,0	7,1	27,9	2,7	1,9	1,1		40,7				
I-IX						0,2	0,2	0,1				17,6	19,8				1,5	0,3	0,0	7,0	3,2			0,1	50,0	9,7	40,3	4,0	3,2	1,8		58,9				

*	0	1	2	3	4	5	6	7	8	9	10	11	12	13	14	15	16	17	18	19	20	21	22	23	24	25	26	27	28	29	30	31	32	33		
A																																				
Jern og stål – Eisen und Stahl – Iron and steel – Sidérurgie – Siderurgia – Ijzer en staal																																				
1971	121	217	2	81	420	36	188	235	553	15	1	80	84	3	65	87	65	6	23	180	444	123	38	2 225	22	135	49	22	42	85	2 423	86	29	39		
1972	24	218	3	57	302	16	144	77	805	9	1	68	81	6	95	110	65	11	24	186	518	77	55	2 349	21	139	77	29	37	74	2 566	94	29	43		
1973	17	285	4	73	378	9	156	147	900	17	1	150	120	6	114	132	96	11	25	222	549	98	77	2 829	27	212	103	31	43	138	3 144	105	36	46		
1972																																				
I	0	10	0	6	17	2	13	0	46	1	0	5	8	0	11	9	6	0	1	18	45	6	7	180	1	13	4	2	2	4	192	9	1	5		
II	1	21	1	4	27	2	13	4	70	1	0	7	8	0	9	7	5	1	2	13	43	6	7	197	1	11	6	2	3	6	213	12	1	2		
III	3	23	0	9	35	2	11	4	70	1	—	6	6	0	6	8	5	1	2	14	48	7	4	194	2	11	5	2	3	6	211	7	2	3		
IV	4	23	0	2	28	2	13	3	64	0	0	6	6	0	6	9	4	1	1	12	41	10	4	182	2	12	8	2	4	5	200	10	3	5		
V	3	22	0	5	30	2	12	2	68	0	0	5	6	0	4	9	7	1	2	18	44	7	3	191	2	12	5	2	3	6	206	8	2	5		
VI	2	15	0	5	23	4	10	2	60	1	0	4	6	1	5	7	5	1	2	12	47	8	5	180	2	14	6	2	3	5	196	6	3	6		
VII	4	24	1	3	31	0	10	4	105	1	—	5	5	0	6	6	5	0	2	16	43	7	4	220	2	9	6	2	4	6	237	7	3	3		
VIII																																				
IX	3	12	0	2	17	1	12	36	58	1	0	5	7	1	11	13	7	2	3	16	51	4	4	232	1	11	8	6	3	8	257	8	3	6		
1973																																				
I-III	2	48	1	17	68	1	47	12	257	2	0	33	27	2	28	29	23	3	8	69	135	16	15	709	7	54	26	10	10	32	787	22	9	9		
I-VI	4	124	1	28	158	3	80	43	479	5	1	60	56	3	55	60	49	5	14	140	266	47	38	1 405	12	109	55	18	22	66	1 567	53	19	20		
I-IX	6	190	2	51	249	6	116	132	705	11	1	97	81	5	86	92	66	7	19	184	405	72	60	2 145	18	153	77	23	32	102	2 378	86	28	32		
B																																				
Heraf specialstål – Darunter Edeltähle – Of which alloy steel – Dont aciers spéciaux – Di cui acciai speciali – Waarvan specialstaal																																				
1971	29	21	4	.	.	.	25	32	.	.	.	1	0	8	9	26	.	2	157	22	135	11	5	9	.	181	.	.	.		
1972	14	27	3	.	.	.	27	37	.	.	.	2	0	8	11	29	.	2	159	21	139	13	8	8	.	189	.	.	.		
1973	2	55	18	.	.	.	48	66	.	.	.	2	1	1	13	32	.	2	239	27	212	30	13	8	.	289	.	.	.		
1972																																				
I	2,2	2,9	—	.	.	.	1,8	2,6	.	.	.	0,2	0,0	0,7	1,0	2,6	.	0,2	14,1	1,1	13,0	0,8	0,9	0,3	.	16,1	.	.	.		
II	1,4	1,7	0,3	.	.	.	2,4	2,7	.	.	.	0,1	0,0	0,8	0,6	2,3	.	0,1	12,5	1,3	11,2	1,0	0,6	0,8	.	14,9	.	.	.		
III	1,7	1,7	0,3	.	.	.	2,2	3,2	.	.	.	0,2	0,0	0,8	0,7	2,1	.	0,1	13,1	1,7	11,4	1,1	0,4	0,9	.	15,5	.	.	.		
IV	1,6	2,2	0,0	.	.	.	2,4	2,7	.	.	.	0,2	0,0	0,6	1,2	2,4	.	0,4	13,7	1,9	11,8	1,0	0,8	1,2	.	16,7	.	.	.		
V	1,7	2,3	0,2	.	.	.	2,0	3,2	.	.	.	0,3	0,0	1,0	1,3	2,4	.	0,3	14,5	2,1	12,4	1,0	0,5	0,6	.	16,6	.	.	.		
VI	3,5	2,4	0,1	.	.	.	1,8	3,6	.	.	.	0,2	—	0,9	1,7	2,1	.	0,2	16,5	2,1	14,1	1,3	0,6	0,8	.	19,1	.	.	.		
VII	0,1	1,8	0,0	.	.	.	1,9	2,7	.	.	.	0,1	—	0,9	1,4	2,1	.	0,1	11,1	1,9	9,2	1,3	0,7	0,8	.	13,7	.	.	.		
VIII														
IX	0,3	1,9	0,0	.	.	.	2,1	3,1	.	.	.	0,0	0,0	1,4	0,5	2,8	.	0,3	12,4	1,4	11,1	1,2	0,8	0,8	.	15,3	.	.	.		
1973																																				
I-III	0,6	19,6	2,4	.	.	.	12,5	14,6	.	.	.	0,7	0,1	0,4	2,0	7,0	.	0,6	60,6	6,6	54,0	7,2	5,8	1,5	.	75,1	.	.	.		
I-VI	1,7	33,0	7,7	.	.	.	23,5	31,8	.	.	.	1,1	0,2	0,8	5,1	14,8	.	1,1	120,8	11,6	109,2	17,2	8,6	3,8	.	150,4	.	.	.		
I-IX	2,0	41,8	13,1	.	.	.	35,8	45,0	.	.	.	1,8	0,2	1,0	8,1	21,5	.	1,3	171,6	18,5	153,1	23,7	10,2	5,2	.	210,7	.	.	.		

* Teksten til kolonnerne findes på side 101

* See column headings page 101

* Vedere le intestazioni delle colonne a pagina 138

* Siehe Übersichten der Spalten Seite 101

* Voir les en-têtes des colonnes page 138

* Voor de tekst der kolommen zie men bladzijde 138

Indførelse fra tredjelande
Einfuhr aus dritten Ländern
Imports from third countries

NEDERLAND

Importations en provenance des pays tiers
Importazioni provenienti dai paesi terzi
Invoer uit derde landen

77

1000 t

*	0	1	2	3	4	5	6	7	8	9	10	11	12	13	14	15	16	17	18	19	20	21	22	23	24	25	26	27	28	29	30	31	32	33	
A	Jern og stål - Eisen und Stahl - Iron and steel																	Sidérurgie - Siderurgia - Ijzer en staal																	
1971	—	13	—	30	43	108	1	93	3	0	0	11	42	1	4	9	1	0	2	34	24	0	10	344	1	15	12	7	4	53	420	—	4	8	
1972	4	17	—	16	36	153	5	136	20	0	0	9	29	0	5	9	2	0	1	27	50	0	21	468	0	17	12	6	2	52	540	—	6	11	
1973	0	28	—	21	49	54	11	109	15	0	0	8	26	0	3	5	3	0	1	21	33	1	10	300	1	25	12	3	2	30	347	—	0	11	
1972	I	1	1	—	2	—	0	2	3	—	—	2	2	—	0	0	0	—	0	3	2	—	1	14	0	2	1	0	0	2	18	—	1	2	
	II	0	1	—	2	15	0	22	3	—	—	1	2	—	0	1	0	—	3	2	0	1	51	0	1	1	1	0	4	36	—	1	1		
	III	1	0	—	1	11	0	5	—	—	—	1	2	—	1	2	0	0	0	3	3	0	2	29	0	1	1	0	0	4	35	—	0	0	
	IV	0	1	—	3	5	22	0	4	—	—	0	4	—	1	1	0	—	0	4	3	—	2	41	0	2	1	0	0	4	46	—	1	1	
	V	0	1	—	0	1	31	0	16	—	0	0	1	2	—	0	0	1	0	0	2	5	0	1	60	0	1	1	0	0	4	65	—	1	1
	VI	0	2	—	2	4	25	0	9	—	0	0	4	0	1	1	0	—	0	3	4	0	2	50	0	2	1	1	0	5	57	—	0	1	
	VII	0	1	—	2	4	5	1	5	2	—	1	2	—	1	1	1	—	0	2	5	0	4	29	0	1	1	0	0	5	35	—	1	0	
	VIII	0	1	—	2	4	5	1	5	2	—	1	2	—	1	1	1	—	0	2	5	0	4	29	0	1	1	0	0	5	35	—	1	0	
	IX	0	2	—	2	5	5	1	44	1	—	—	0	3	—	0	0	—	0	1	7	—	2	66	0	2	1	1	0	6	74	—	1	0	
1973	I-III	0	6	—	2	9	—	4	20	8	0	0	3	6	—	0	2	1	0	0	6	12	—	4	65	0	6	3	1	0	7	76	—	0	5
	I-VI	0	14	—	8	22	5	6	41	9	0	0	4	15	—	1	3	1	0	0	10	19	0	6	122	0	12	6	1	1	14	144	—	0	6
	I-IX	0	22	—	14	36	18	8	86	13	0	0	7	21	—	2	5	2	0	0	15	27	0	9	214	0	18	9	2	1	22	248	—	0	9
B	Heraf specialstål - Darunter Edelmstähle - Of which alloy steel																	Dont aciers spéciaux - Di cui acciai speciali - Waarvan speciaalstaal																	
1971	0	1	0	.	.	.	0	6	.	.	.	0	—	2	3	3	.	0	16	1	15	5	1	2	.	24	.	.	.	
1972	0	0	0	.	.	.	1	5	.	.	.	0	—	1	5	6	.	0	17	0	17	4	1	1	.	24	.	.	.	
1973	0	—	0	.	.	.	1	7	.	.	.	0	—	1	6	10	.	0	25	1	25	4	1	1	.	31	.	.	.	
1972	I	—	—	—	.	.	.	—	0,3	.	.	.	—	—	0,1	0,3	0,4	.	0,0	1,0	0,0	1,0	0,4	0,1	0,1	.	1,7	.	.	.	
	II	0,0	—	—	.	.	.	0,0	0,3	.	.	.	0,0	—	0,1	0,3	0,3	.	0,1	1,0	0,0	1,0	0,3	0,0	0,1	.	1,5	.	.	.	
	III	—	—	—	.	.	.	0,0	0,3	.	.	.	0,0	—	0,1	0,4	0,3	.	0,0	1,1	0,0	1,1	0,6	0,1	0,1	.	2,0	.	.	.	
	IV	—	0,3	—	.	.	.	0,1	0,4	.	.	.	0,0	—	0,1	0,4	0,4	.	0,0	1,7	0,0	1,7	0,4	0,1	0,1	.	2,3	.	.	.	
	V	—	0,0	—	.	.	.	0,0	0,4	.	.	.	0,0	—	0,1	0,3	0,6	.	0,0	1,4	0,0	1,4	0,4	0,0	0,1	.	2,0	.	.	.	
	VI	0,0	—	—	.	.	.	0,0	0,3	.	.	.	0,0	—	0,2	0,6	0,5	.	0,0	1,7	0,0	1,7	0,2	0,1	0,1	.	2,1	.	.	.	
	VII	—	—	—	.	.	.	0,2	0,4	.	.	.	0,0	—	—	0,3	0,4	.	0,0	1,3	0,0	1,3	0,3	0,1	0,1	.	1,8	.	.	.	
	VIII	—	—	—	.	.	.	0,2	0,4	.	.	.	0,0	—	—	0,3	0,4	.	0,0	1,3	0,0	1,3	0,3	0,1	0,1	.	1,8	.	.	.	
	IX	—	0,0	—	.	.	.	0,1	0,5	.	.	.	0,0	—	—	0,6	0,4	.	0,0	1,7	0,0	1,6	0,4	0,1	0,1	.	2,2	.	.	.	
1973	I-III	—	—	—	.	.	.	0,4	1,7	.	.	.	0,1	—	0,1	1,6	1,9	.	0,0	5,7	0,0	5,7	0,7	0,2	0,4	.	6,9	.	.	.	
	I-VI	0,0	—	—	0,0	0,0	.	0,1	3,9	.	.	.	0,1	—	0,1	2,7	4,0	.	0,1	11,7	0,1	11,6	1,8	0,3	0,8	.	14,6	.	.	.	
	I-IX	0,0	—	—	0,1	0,1	.	0,8	5,4	.	.	.	0,2	—	0,2	4,0	7,4	.	0,1	18,2	0,3	17,9	2,7	0,5	1,0	.	22,4	.	.	.	

*	0	1	2	3	4	5	6	7	8	9	10	11	12	13	14	15	16	17	18	19	20	21	22	23	24	25	26	27	28	29	30	31	32	33	
A																																			
Jern og stål – Eisen und Stahl – Iron and steel – Sidéurgie – Siderurgia – Ijzer en staal																																			
1971	2	49	0	4	55	20	5	267	5	42	6	115	441	87	299	161	87	30	4	385	242	39	78	2 313	2	34	163	19	82	694	3 271	2	28	6	
1972	1	31	0	8	40	17	7	369	9	38	4	115	449	72	328	146	107	34	4	420	236	45	123	2 522	5	39	186	16	90	658	3 472	1	21	7	
1973	2	28	0	10	40	86	18	368	19	36	5	142	511	70	373	177	118	34	3	547	297	70	173	3 044	15	48	227	23	110	735	4 140	1	19	8	
1972	I	0	3	0	1	3	0	0	16	1	1	0	9	34	3	20	9	9	3	1	30	20	4	9	170	0	3	13	2	6	84	275	0	2	0
	II	0	3	—	1	4	0	0	16	1	4	0	11	31	7	24	12	2	0	34	18	2	8	182	0	3	14	1	7	48	251	0	1	0	
	III	—	3	—	0	3	1	0	37	1	6	0	11	43	9	27	13	11	5	0	41	20	4	10	239	0	4	16	1	7	76	340	0	2	0
	IV	0	2	0	1	3	1	0	24	1	5	0	6	34	9	20	11	8	3	0	33	17	3	7	182	0	3	14	1	7	57	262	0	2	1
	V	—	3	—	0	3	0	0	58	0	6	0	7	37	6	28	13	7	3	0	43	19	4	9	240	0	3	15	1	7	40	302	0	2	0
	VI	0	3	—	1	4	1	0	31	1	4	1	10	38	9	33	12	8	4	0	39	21	5	12	228	0	4	18	1	8	75	331	—	2	1
	VII	0	1	—	1	2	0	0	31	0	4	1	5	25	3	27	12	7	3	0	30	15	4	7	174	0	3	12	1	5	30	222	—	1	0
	VIII	0	1	—	1	2	0	0	31	0	4	1	5	25	3	27	12	7	3	0	30	15	4	7	174	0	3	12	1	5	30	222	—	1	0
	IX	0	2	—	0	3	0	1	13	1	1	0	13	44	6	25	11	10	3	0	33	22	4	15	204	1	3	16	2	8	50	280	0	1	1
1973	I-III	0	7	0	2	10	44	7	96	5	14	1	38	131	19	88	43	26	7	1	138	79	10	39	785	2	12	58	5	27	246	1 121	0	5	2
	I-VI	1	14	0	6	21	51	8	198	8	25	2	61	283	37	174	86	58	15	1	270	138	25	85	1 526	5	23	115	11	53	411	2 117	0	9	3
	I-IX	1	21	0	9	31	76	16	297	14	31	3	99	398	50	262	128	88	25	1	399	207	47	130	2 272	10	35	169	17	79	530	3 067	0	15	5
B																																			
Heraf specialstål – Darunter Edeltähle – Of which alloy steel – Dont aciers spéciaux – Di cui acciai speciali – Waarvan specialstaal																																			
1971	1	0	0	0	.	.	3	12	.	.	.	0	0	4	5	9	.	1	36	2	34	13	4	19	.	72	.	.	.	
1972	0	0	0	0	.	.	6	14	.	.	.	0	0	3	6	14	.	2	45	5	39	18	3	18	.	84	.	.	.	
1973	1	0	0	0	.	.	16	19	.	.	.	0	0	1	8	16	.	3	63	15	48	25	3	20	.	111	.	.	.	
1972	I	0,1	0,0	—	.	.	.	0,1	1,0	.	.	.	0,0	0,0	0,3	0,4	1,1	.	0,2	3,2	0,0	3,2	1,0	0,1	1,3	.	5,6	.	.	.	
	II	0,1	0,0	0,0	.	.	.	0,5	0,9	.	.	.	0,0	—	0,3	0,3	0,8	.	0,2	3,1	0,5	2,6	1,2	0,2	1,3	.	5,8	.	.	.	
	III	0,0	0,0	0,0	.	.	.	0,3	1,2	.	.	.	0,0	—	0,3	0,7	1,2	.	0,2	3,8	0,1	3,8	1,4	0,2	1,4	.	6,8	.	.	.	
	IV	0,1	0,0	—	.	.	.	0,3	1,3	.	.	.	0,0	0,0	0,2	0,4	1,0	.	0,1	3,5	0,1	3,3	1,5	0,2	1,3	.	6,5	.	.	.	
	V	—	0,0	—	.	.	.	0,2	0,8	.	.	.	0,0	0,0	0,3	0,2	0,9	.	0,1	2,6	0,1	2,5	1,2	6,2	1,4	.	5,4	.	.	.	
	VI	0,0	0,0	—	.	.	.	0,2	1,7	.	.	.	0,0	0,0	0,3	0,5	1,2	.	0,1	4,0	0,2	3,8	1,9	0,2	1,7	.	7,8	.	.	.	
	VII	—	0,0	—	.	.	.	0,1	0,9	.	.	.	—	0,0	0,2	0,4	0,9	.	0,1	2,7	0,1	2,6	1,8	0,2	1,0	.	5,7	.	.	.	
	VIII	—	0,0	—	.	.	.	0,1	0,9	.	.	.	—	0,0	0,2	0,4	0,9	.	0,1	2,7	0,1	2,6	1,8	0,2	1,0	.	5,7	.	.	.	
	IX	—	0,0	—	.	.	.	0,7	1,3	.	.	.	0,1	0,0	0,3	0,4	1,1	.	0,1	4,0	0,8	3,2	1,6	0,2	1,6	.	7,4	.	.	.	
1973	I-III	0,3	0,0	0,0	.	.	.	2,3	4,6	.	.	.	0,1	0,0	0,4	2,0	3,9	.	0,6	14,4	2,3	12,1	6,1	0,7	5,3	.	26,5	.	.	.	
	I-VI	0,4	0,1	0,0	.	.	.	5,5	8,9	.	.	.	0,2	0,0	0,6	3,8	7,6	.	1,2	28,4	5,3	23,1	12,8	1,5	9,7	.	52,4	.	.	.	
	I-IX	0,4	0,1	0,1	.	.	.	10,7	13,4	.	.	.	0,3	0,1	0,7	5,7	11,7	.	1,9	45,0	10,4	34,6	18,6	2,3	14,4	.	80,3	.	.	.	

* Teksten til kolonnerne findes på side 101
* Siehe Übersichten der Spalten Seite 101

* See column headings page 101
* Voir les en-têtes des colonnes page 138

* Vedere le intestazioni delle colonne a pagina 138
* Voor de tekst der kolommen zie men bladzijde 138

Indførsel fra tredjelande
Einfuhr aus dritten Ländern
Imports from third countries

UEBL . BLEU

Importations en provenance des pays tiers
Importazioni provenienti dai paesi terzi
Invoer uit derde landen

78

1000 t

*	0	1	2	3	4	5	6	7	8	9	10	11	12	13	14	15	16	17	18	19	20	21	22	23	24	25	26	27	28	29	30	31	32	33
A																																		
Jern og stål - Eisen und Stahl - Iron and steel - Sidérurgie - Siderurgia - Ijzer en staal																																		
1971	1	31	32	65	0	24	4	167	0	0	44	26	1	8	4	0	1	76	44	0	10	409	32	22	7	8	1	16	442	2	38			
1972	1	29	36	66	0	51	37	102	0	0	61	20	3	10	1	1	2	93	71	0	21	473	45	21	5	9	2	13	503	2	45			
1973	1	50	29	80	70	69	4	70	0	55	29	0	1	14	0	0	5	105	75	0	23	520	43	31	5	6	2	12	545	2	64			
1972	I	0	2	2	4	0	4	30	0	4	2	0	1	0	0	0	9	3	0	1	55	4	1	0	0	0	1	57	0	4				
	II	0	2	3	5	0	6	9	0	6	2	0	1	0	0	0	11	9	0	2	45	4	2	0	1	0	1	48	0	2				
	III	0	2	1	3	0	0	7	0	9	1	0	1	0	0	0	7	6	0	3	34	5	1	0	1	0	1	37	0	4				
	IV	0	1	3	5	9	14	6	4	1	0	0	0	0	0	10	5	1	1	52	3	1	0	1	0	1	54	0	2					
	V	0	2	2	4	3	0	18	0	3	1	0	1	0	0	7	4	0	1	39	3	2	0	1	0	1	41	0	3					
	VI	0	3	5	7	0	10	12	8	4	1	0	1	0	0	4	8	0	1	50	3	2	0	2	0	1	54	0	4					
	VII	0	2	3	5	0	4	0	5	3	2	1	1	1	1	0	4	6	0	1	27	2	1	0	0	0	1	29	0	3				
	VIII	0	2	3	5	0	4	0	5	3	2	1	1	1	1	0	4	6	0	1	27	2	1	0	0	0	1	29	0	3				
	IX	0	4	4	8	0	6	1	5	1	1	0	0	10	6	2	33	4	1	0	0	0	0	2	35	0	4							
1973	I-III	1	20	7	23	33	15	0	21	4	6	0	1	18	19	0	8	146	14	5	1	2	0	4	153	1	20							
	I-VI	1	36	13	50	44	55	37	0	31	14	0	0	36	37	0	14	279	23	12	3	3	1	7	293	1	37							
	I-IX	1	44	20	48	62	56	0	44	23	0	1	11	0	0	3	74	61	0	18	403	33	25	4	5	1	10	423	1	53				
B																																		
Heraf specialstål - Darunter Edeltähle - Of which alloy steel - Dont aciers spéciaux - Di cui acciai speciali - Waarvan speciaalstaal																																		
1971	0	2	8	.	.	32	7	.	.	.	0	0	0	3	1	.	0	54	32	22	4	5	0	.	64	.	.		
1972	0	1	1	.	.	46	7	.	.	.	0	0	0	8	2	.	0	66	45	21	4	5	1	.	76	.	.		
1973	0	.	11	.	.	44	5	.	.	.	0	0	2	5	7	.	0	74	43	31	3	5	1	.	83	.	.		
1972	I	4.1	0.5	.	.	.	0.0	.	.	0.7	0.0	.	.	5.3	4.0	1.3	0.2	0.2	0.1	.	5.7	.	.		
	II	0.0	.	0.1	.	.	3.8	0.9	.	.	.	0.0	.	.	0.7	0.1	.	.	5.5	3.7	1.8	0.3	1.0	0.0	.	6.8	.	.		
	III	0.0	.	.	5.6	0.7	.	.	.	0.0	.	.	0.5	0.1	.	0.0	6.9	5.5	1.4	0.3	0.8	0.1	.	8.1	.	.		
	IV	0.0	.	0.0	.	.	2.8	0.4	.	.	.	0.0	0.1	.	0.8	0.0	.	0.0	4.1	2.7	1.4	0.2	0.2	0.1	.	4.6	.	.		
	V	0.2	2.5	0.6	.	.	.	0.0	.	.	0.7	0.1	.	.	4.1	2.5	1.7	0.3	0.3	0.0	.	5.0	.	.		
	VI	0.0	0.0	.	.	.	3.5	0.3	.	.	.	0.0	0.0	0.0	1.0	0.2	.	.	5.0	3.4	1.6	0.4	0.3	0.2	.	5.8	.	.		
	VII	0.0	2.2	0.4	.	.	.	0.0	.	0.0	0.5	0.1	.	0.0	3.3	2.1	1.2	0.1	0.4	0.1	.	3.8	.	.		
	VIII	
	IX	0.0	0.0	.	.	.	4.4	0.4	.	.	.	0.0	.	.	0.8	0.0	.	0.0	5.6	4.2	1.4	0.3	0.1	0.2	.	6.2	.	.		
1973	I-III	0.0	1.1	.	.	.	14.3	1.7	.	.	.	0.0	0.0	1.8	0.8	.	0.0	19.6	14.3	5.4	0.5	1.7	0.1	.	22.0	.	.			
	I-VI	0.0	3.5	.	.	.	23.3	2.9	.	.	.	0.0	0.5	2.5	1.6	.	0.2	34.6	23.8	11.6	1.4	2.5	0.3	.	38.8	.	.			
	I-IX	0.0	9.1	.	.	.	33.5	3.9	.	.	.	0.0	0.1	0.8	4.2	6.6	.	0.3	58.5	33.1	25.4	2.0	3.4	0.5	.	64.5	.	.		

*	0	1	2	3	4	5	6	7	8	9	10	11	12	13	14	15	16	17	18	19	20	21	22	23	24	25	26	27	28	29	30	31	32	33	
A																																			
Jern og stål – Eisen und Stahl – Iron and steel – Sidérurgie – Siderurgia – Ijzer en staal																																			
1971	18	109	2	49	178	134	96	20	389	4	3	245	160	2	46	24	36	13	1	130	212	33	28	1 578	54	47	62	15	16	181	1 853	6	11	23	
1972	19	110	1	54	183	199	135	43	472	3	1	237	160	3	41	23	48	12	2	146	148	30	60	1 764	55	51	69	15	27	169	2 044	1	11	29	
1973	13	170	0	77	260	241	135	55	566	2	2	293	271	1	54	35	76	13	1	203	129	52	49	2 150	72	69	91	19	43	141	2 445	1	16	32	
1972	I	3	7	0	3	13	20	9	0	39	0	0	24	12	0	4	2	5	1	0	8	10	1	2	140	6	5	6	1	2	10	159	0	1	2
	II	3	8	—	4	15	10	14	0	33	0	0	21	11	0	3	2	5	1	0	9	8	1	3	122	4	5	5	1	2	11	141	—	1	2
	III	1	7	0	4	12	14	8	0	32	0	0	23	9	1	3	3	5	1	0	17	22	1	4	141	3	5	8	2	3	13	166	0	1	2
	IV	1	11	0	4	17	11	8	0	38	0	0	17	11	0	3	2	3	1	0	16	11	1	3	126	5	3	5	1	3	10	144	1	1	2
	V	1	10	—	4	15	28	15	0	45	0	0	16	13	1	2	2	4	1	0	12	11	1	4	156	4	3	5	1	2	18	183	0	1	2
	VI	2	10	0	5	17	24	12	0	40	1	0	18	14	0	4	2	5	1	0	14	8	0	6	150	5	4	6	1	3	20	180	0	1	4
	VII	0	9	0	5	14	7	6	0	48	1	0	15	5	0	3	1	3	1	0	6	6	1	5	107	3	3	3	1	1	12	125	0	1	1
	VIII																																		
	IX	1	9	—	5	15	19	16	10	30	0	0	22	12	0	3	2	4	1	0	13	12	1	7	151	4	4	6	1	2	12	173	0	1	3
1973	I-III	3	47	0	19	70	51	34	21	142	0	1	76	70	0	13	10	23	2	0	43	35	13	12	545	19	18	20	4	9	36	615	1	4	8
	I-VI	8	90	0	39	137	149	58	36	256	1	1	136	127	1	24	17	41	6	1	85	69	22	26	1 054	35	35	42	9	18	74	1 197	1	8	16
	I-IX	11	127	0	58	196	207	89	48	392	1	1	203	184	1	38	24	56	9	1	137	98	39	35	1 563	52	51	63	14	26	104	1 770	1	11	23
B																																			
Heraf specialstål – Darunter Edeltähle – Of which alloy steel – Dont aciers spéciaux – Di cui acciai speciali – Waarvan speciaalstaal																																			
1971						4	2	1				55	24				1	0	0	4	6		1	101	54	47	9	5	4		120				
1972						2	5	0				58	25				1	1	0	4	10		1	107	55	51	11	6	6		130				
1973						0	8	0				73	35				1	0	1	10	12		1	141	72	69	18	6	5		170				
1972	I					1,0	0,2	—				6,0	2,1				0,1	0,1	0,0	0,5	0,8		0,0	10,9	6,1	4,9	1,1	0,3	0,4		12,7				
	II					1,0	0,2	—				4,3	2,3				0,1	0,1	0,1	0,4	0,5		0,0	9,1	4,0	5,1	0,7	0,3	0,4		10,6				
	III					—	0,5	0,0				3,4	2,1				0,1	0,0	0,1	0,4	1,3		0,0	8,1	3,3	4,8	0,9	0,8	0,5		10,2				
	IV					—	0,5	0,0				5,3	1,9				0,1	0,0	0,0	0,2	0,5		0,0	8,6	5,2	3,4	0,7	0,3	0,5		10,2				
	V					—	0,6	—				3,8	1,3				0,0	0,1	0,0	0,3	0,7		0,0	7,0	3,7	3,2	0,8	0,7	0,4		8,9				
	VI					—	0,4	—				5,3	2,7				0,0	0,1	0,0	0,2	0,7		0,0	9,4	5,2	4,2	1,0	0,5	0,5		11,5				
	VII					—	0,7	0,0				3,3	1,3				0,0	0,0	0,0	0,4	0,6		0,0	6,5	3,1	3,4	0,5	0,5	0,2		7,6				
	VIII					—																													
	IX					0,2	0,5	—				4,1	1,9				0,1	0,1	0,0	0,3	0,9		0,0	8,3	4,0	4,3	1,3	0,8	0,5		10,9				
1973	I-III					0,0	1,9	0,1				19,8	9,1				0,2	0,0	0,0	2,5	2,9		0,1	36,7	19,2	17,5	3,4	1,3	1,5		42,8				
	I-VI					0,0	3,8	0,2				35,7	18,3				0,3	0,1	0,1	4,6	5,8		0,4	69,3	34,7	34,6	7,7	2,6	2,8		82,4				
	I-IX					0,0	5,9	0,2				53,1	26,6				0,5	0,1	0,1	6,8	8,6		0,7	102,6	51,9	50,7	12,2	4,7	3,7		123,1				

* Teksten til kolonnerne findes på side 101
* Siehe Übersichten der Spalten Seite 101

* See column headings page 101
* Voir les en-têtes des colonnes page 138

* Vedere le intestazioni delle colonne a pagina 138
* Voor de tekst der kolommen zie men bladzijde 138

Eksport til tredjelande
Ausfuhr nach dritten Ländern
Exports to third countries

EUR 6

Exportations vers les pays tiers
Esportazioni verso i paesi terzi
Uitvoer naar derde landen

82

1000 t

*	0	1	2	3	4	5	6	7	8	9	10	11	12	13	14	15	16	17	18	19	20	21	22	23	24	25	26	27	28	29	30	31	32	33	
A																																			
Jern og stål - Eisen und Stahl - Iron and steel - Sidérurgie - Siderurgia - Ijzer en staal																																			
1971	12	192	1	81	285	31	856	76	1 646	209	47	1 271	2 073	140	1 271	1175	354	88	190	1 345	3 537	900	1 002	16 210	96	455	498	86	441	2 509	19 744	32	166	108	
1972	16	158	1	115	290	25	702	101	1 697	154	65	1 358	2 025	192	1 566	1126	385	105	194	1 792	4 010	942	1 104	17 544	130	532	564	100	437	2 764	21 408	42	160	125	
1973	149	408	1	167	725	42	546	135	1 391	138	52	1 462	2 589	246	1 830	1225	451	123	205	1 981	3 957	843	1 088	18 294	115	574	682	109	440	3 433	22 959	15	170	138	
1972																																			
I	—	6	0	23	29	3	56	1	96	19	6	101	167	15	110	82	23	5	14	130	238	74	73	1 212	9	39	41	6	39	135	1 432	2	7	8	
II	0	23	0	7	31	2	86	9	124	18	5	55	141	9	92	70	35	5	15	94	230	70	68	1 130	14	40	40	7	31	206	1 414	7	22	9	
III	0	8	0	0	8	4	64	1	124	21	5	99	172	12	118	81	30	7	24	154	251	85	89	1 350	12	51	50	9	38	210	1 656	0	15	10	
IV	1	15	0	11	27	2	64	1	133	9	6	124	151	16	117	86	25	11	12	140	306	63	78	1 344	12	42	46	8	34	180	1 612	5	14	12	
V	1	15	0	12	27	2	69	3	163	7	3	75	166	16	121	1	38	7	15	159	343	75	83	1 449	10	44	50	9	36	210	1 775	3	16	10	
VI	1	17	0	11	29	2	38	16	116	9	5	114	162	14	127	90	31	11	19	150	331	80	100	1 416	13	47	48	8	35	210	1 717	8	11	13	
VII	1	9	—	11	21	4	43	9	154	11	5	82	136	9	96	85	21	8	11	168	331	67	96	1 333	8	37	46	9	32	222	1 642	1	11	10	
VIII																																			
IX	4	10	0	0	14	2	38	2	167	5	5	128	208	19	132	89	35	8	17	162	389	82	90	1 580	10	46	45	9	34	301	1 968	10	9	9	
1973																																			
I-III	21	86	0	18	126	2	194	71	338	27	12	393	532	50	489	336	108	28	45	580	826	217	269	4 517	30	130	150	25	109	717	5 518	3	38	29	
I-VI	41	187	0	52	280	27	391	85	691	60	34	734	1 113	111	917	670	216	55	94	1 032	1 780	433	554	8 907	59	267	309	53	215	1 520	11 003	7	83	57	
I-IX	111	280	1	127	518	33	402	101	1 054	98	44	1 034	1 729	175	1 338	940	323	89	142	1 481	2 794	638	813	13 228	85	411	479	80	319	2 482	16 587	8	119	92	
B																																			
Heraf specialstål - Darunter Edeltähle - Of which alloy steel - Dont aciers spéciaux - Di cui acciai speciali - Waarvan specialstaal																																			
1971						12	16	0				86	119				3	1	170	60	59		25	551	96	455	109	20	131		811				
1972						17	25	3				101	137				8	9	173	76	72		42	662	130	532	120	18	143		942				
1973						8	18	2				110	137				9	11	184	106	66		38	689	115	574	123	25	137		974				
1972																																			
I						2,3	1,3	0,0				8,0	10,0				0,2	0,1	11,6	6,3	5,5		2,7	48,0	9,4	38,7	7,6	1,2	13,8		70,6				
II						1,2	1,3	0,1				5,7	17,3				0,4	0,1	13,8	4,8	6,1		2,8	53,6	13,7	39,9	8,9	1,2	10,3		74,0				
III						2,3	6,9	0,0				7,4	7,2				0,8	0,1	22,1	6,4	6,0		3,4	62,7	11,7	50,9	10,2	1,7	11,8		86,4				
IV						1,9	1,0	0,0				9,1	14,6				0,3	1,7	10,9	5,1	5,5		4,1	54,3	12,4	41,9	11,3	1,5	11,7		78,9				
V						1,6	2,1	—				8,1	12,0				0,6	0,3	13,7	6,9	5,2		3,0	53,6	9,8	43,8	13,1	2,1	10,5		79,2				
VI						1,5	1,6	0,2				10,3	10,7				0,4	3,2	17,2	6,0	6,0		3,0	60,0	12,6	47,3	9,5	1,0	10,5		81,0				
VII						1,1	1,2	—				7,4	9,4				0,6	0,2	9,6	6,5	5,9		3,5	45,2	8,2	37,0	10,1	1,5	9,8		66,7				
VIII																																			
IX						1,8	2,1	1,0				9,0	9,3				0,9	0,1	14,6	6,9	6,2		3,8	55,7	9,6	46,1	9,6	1,5	11,1		78,2				
1973																																			
I-III						0,9	5,7	0,7				33,7	27,1				2,1	1,5	40,9	23,2	15,7		9,1	160,7	30,4	130,3	27,3	4,5	34,4		226,9				
I-VI						2,2	9,8	1,6				55,6	66,4				4,1	4,2	85,3	46,3	32,0		18,4	325,9	59,2	266,6	59,4	11,0	67,4		463,6				
I-IX						4,9	14,4	1,7				79,4	101,8				6,0	7,2	122,2	75,3	48,5		28,5	496,1	84,7	411,4	88,6	17,6	99,4		701,7				

*	0	1	2	3	4	5	6	7	8	9	10	11	12	13	14	15	16	17	18	19	20	21	22	23	24	25	26	27	28	29	30	31	32	33
---	---	---	---	---	---	---	---	---	---	---	----	----	----	----	----	----	----	----	----	----	----	----	----	----	----	----	----	----	----	----	----	----	----	----

A Jern og stål - Eisen und Stahl - Iron and steel - Sidérurgie - Siderurgia - Ijzer en staal

1971	203	533	4	222	962	466	778	770	2 310	73	10	1 367	2 850	90	1 485	668	784	132	81	2 351	2 985	389	386	17 975	169	581	624	89	331	1 556	20 575	112	76	128		
1972	355	413	2	243	1 014	377	870	854	3 102	72	7	1 487	3 124	82	1 725	751	914	155	107	2 709	3 377	358	543	20 614	176	719	724	95	397	1 637	23 466	141	77	156		
1973	373	594	6	286	1 260	556	915	917	3 474	101	8	1 633	3 358	94	1 861	767	1039	159	109	3 059	4 242	531	703	23 527	229	870	937	120	510	1 996	27 090	161	100	218		
1972	I	27	29	0	18	75	10	69	47	176	4	0	105	238	4	125	52	71	12	7	204	283	21	41	1 470	13	54	53	6	26	125	1 681	11	4	10	
	II	33	45	0	20	99	20	61	53	214	9	0	109	257	6	130	61	78	12	8	214	284	22	40	1 579	16	57	58	6	30	147	1 820	12	5	11	
	III	20	35	0	20	74	18	86	85	286	8	1	148	284	8	147	69	82	16	9	252	305	32	47	1 882	13	59	63	9	33	179	2 166	7	8	12	
	IV	27	32	0	22	81	18	82	77	263	8	1	137	275	9	133	53	67	13	9	218	285	28	40	1 716	15	63	60	7	34	120	1 936	17	6	16	
	V	49	43	0	16	108	47	80	85	287	5	1	138	304	10	150	68	75	15	9	250	287	29	41	1 883	16	69	60	8	32	143	2 126	16	7	13	
	VI	41	39	0	25	105	49	80	57	295	6	1	137	310	7	157	73	83	14	10	249	286	34	47	1 896	16	80	68	8	37	167	2 176	11	8	13	
	VII	33	35	0	21	89	31	61	70	259	6	1	120	255	5	144	60	73	12	6	207	256	35	41	1 642	13	55	53	7	31	115	1 849	14	6	13	
	VIII																																			
	IX	10	31	0	18	60	44	80	49	204	6	0	130	252	8	145	64	89	14	11	224	275	29	50	1 675	17	55	63	6	35	110	1 890	15	7	10	
1973	I-III	97	153	1	68	319	131	236	268	1 016	30	1	418	837	23	463	192	290	40	28	772	1 102	112	184	6 145	54	212	239	30	127	533	7 074	40	23	48	
	I-VI	196	292	5	135	627	280	429	503	1 769	57	4	795	1 772	49	938	388	536	81	55	1 508	2 083	224	360	11 830	105	434	475	63	257	1 028	13 653	87	49	113	
	I-IX	269	427	5	213	914	375	651	686	2 642	76	6	1 183	2 528	67	1 379	567	786	118	81	2 238	3 099	380	530	17 393	163	646	691	90	369	1 440	19 983	133	72	170	

B Heraf specialstål - Darunter Edeltähle - Of which alloy steel - Dont aciers spéciaux - Di cui acciai speciali - Waarvan speciaalstaal

1971					16	53	91			185	227				11	2	45	54	57		11	750	169	581	91	27	103							971			
1972					26	78	121			188	254				14	1	53	66	80		13	895	176	719	107	30	107							1 140			
1973					43	88	84			240	335				15	3	51	101	113		25	1 100	229	870	145	36	127							1 408			
1972	I				2,1	6,1	7,9			14,5	17,2				0,8	0,1	4,3	7,0	6,1		1,1	67,0	13,2	53,8	7,9	1,8	7,5							84,3			
	II				2,1	4,7	10,5			16,8	20,9				1,1	0,2	4,3	5,6	5,5		1,3	72,9	15,7	57,2	7,7	2,4	9,1							92,0			
	III				1,1	6,4	8,3			14,6	21,3				1,4	0,2	4,1	6,4	6,7		1,1	71,7	12,6	59,1	9,2	2,4	9,1							92,3			
	IV				2,6	6,8	16,1			15,4	18,0				1,0	0,1	5,0	4,6	6,2		1,3	77,2	14,6	62,6	9,0	2,0	8,8							97,0			
	V				3,8	7,1	13,2			17,5	22,3				1,3	0,2	4,1	7,4	6,5		1,0	84,6	15,6	69,0	9,2	2,7	8,8							105,2			
	VI				3,2	7,6	23,5			18,1	24,8				1,4	0,0	4,7	5,6	6,2		1,1	96,4	16,2	80,1	9,2	2,3	10,1							118,0			
	VII				2,0	7,0	5,7			11,5	26,0				1,2	0,1	3,2	4,8	5,8		0,7	68,0	12,8	55,1	8,7	1,9	8,3							86,9			
	VIII																																				
	IX				2,1	5,5	6,4			18,3	18,4				1,3	0,1	5,7	4,6	7,7		1,5	71,7	16,9	54,8	9,5	2,9	9,1							93,1			
1973	I-III				9,5	23,5	23,6			60,3	83,0				3,7	0,5	11,7	19,8	25,3		5,8	266,6	54,4	212,2	35,9	9,7	32,5							344,7			
	I-VI				21,1	47,1	45,5			113,3	169,2				8,0	1,3	26,4	43,4	52,1		12,0	539,4	105,1	434,3	71,9	18,7	64,2							694,3			
	I-IX				31,7	67,0	67,9			173,2	247,4				11,6	2,0	38,4	73,9	77,9		18,9	809,8	163,4	646,4	108,3	26,5	92,5							1 035,1			

* Teksten til kolonnerne findes på side 101
* Siehe Übersichten der Spalten Seite 101

* See column headings page 101
* Voir les en-têtes des colonnes page 138

* Vedere le intestazioni delle colonne a pagina 138
* Voor de tekst der kolommen zie men bladzijde 138

Eksport til tredjelande
Ausfuhr nach dritten Ländern
Exports to third countries

DEUTSCHLAND (BR)

Exportations vers les pays tiers
Esportazioni verso i paesi terzi
Uitvoer naar derde landen

83

1000 t

*	0	1	2	3	4	5	6	7	8	9	10	11	12	13	14	15	16	17	18	19	20	21	22	23	24	25	26	27	28	29	30	31	32	33			
A	Jern og stål – Eisen und Stahl – Iron and steel – Sidérurgie – Siderurgia – Ijzer en staal																																				
1971	11	183	0	10	205	10	311	50	782	45	8	398	407	67	410	228	107	58	53	763	1 444	288	416	5 845	10	182	263	44	153	1 529	7 833	26	36	44			
1972	16	147	0	1	165	5	201	62	805	38	9	465	342	61	480	244	112	68	42	978	1 556	280	428	6 174	16	207	298	37	142	1 597	8 248	31	35	35			
1973	96	321	0	2	420	6	197	90	709	32	17	628	508	91	499	242	154	88	51	1 105	1 954	294	490	7 156	26	257	422	50	155	1 920	9 704	3	55	32			
1972	I	—	6	0	6	2	15	1	29	4	0	20	23	3	23	13	9	3	3	68	80	22	26	343	0	16	23	2	11	68	446	0	3	3			
	II	0	22	0	23	0	15	6	75	9	0	16	23	5	23	11	13	3	3	53	115	15	26	411	1	14	22	3	11	147	594	5	2	3			
	III	0	7	0	8	1	12	5	46	2	0	26	27	5	37	13	10	4	5	99	105	25	28	452	1	17	27	4	12	119	614	0	4	3			
	IV	1	15	0	16	0	8	1	46	2	0	27	21	5	30	16	7	6	2	70	82	11	25	360	2	14	22	3	11	93	488	3	2	4			
	V	1	14	0	15	0	10	0	100	2	0	28	29	5	38	26	9	4	3	85	141	29	27	536	2	16	27	4	11	131	710	1	4	3			
	VI	1	14	0	15	0	10	1	46	2	1	31	24	4	35	19	7	8	4	66	110	28	38	434	1	18	23	3	11	102	572	7	2	3			
	VII	1	8	—	9	0	10	4	65	3	1	28	19	5	30	18	7	5	2	95	115	13	45	465	1	14	21	3	10	133	631	0	2	2			
	VIII																																				
	IX	4	9	0	13	0	20	2	69	1	1	56	36	6	55	29	13	6	5	108	168	27	49	652	3	20	27	3	13	180	876	10	2	3			
1973	I-III	21	80	0	101	1	75	65	161	6	4	161	124	20	137	63	29	20	11	325	390	58	110	1 761	5	61	93	10	36	343	2 243	1	9	8			
	I-VI	41	155	0	197	2	109	75	283	15	8	283	226	40	236	132	62	41	21	576	874	142	237	4 433	13	118	193	22	72	723	4 443	2	24	15			
	I-IX	58	247	0	307	3	145	86	549	18	12	421	334	66	347	179	99	63	36	850	1 376	220	369	5 171	19	190	303	36	110	1 319	6 939	2	39	23			
B	Heraf specialstål – Darunter Edeltähle – Of which alloy steel – Dont aciers spéciaux – Di cui acciai speciali – Waarvan speciaalstaal																																				
1971	3	13	0	.	.	.	21	47	.	.	.	2	1	47	31	26	.	1	192	10	182	44	17	61	314	.	.	.
1972	4	15	2	.	.	.	28	46	.	.	.	5	8	33	41	39	.	1	222	16	207	49	13	58	343	.	.	.
1973	3	14	2	.	.	.	34	74	.	.	.	8	10	39	64	34	.	2	282	26	257	61	19	62	424	.	.	.
1972	I	1,8	0,9	—	.	.	.	1,5	3,8	.	.	.	0,1	0,1	2,2	3,0	2,9	.	0,1	16,4	0,2	16,2	3,2	0,8	5,7	26,1	.	.	.
	II	0,3	0,9	0,1	.	.	.	1,1	3,8	.	.	.	0,3	0,0	2,7	2,8	3,3	.	0,1	15,4	1,1	14,3	3,9	0,9	4,9	25,1	.	.	.
	III	0,3	1,7	0,0	.	.	.	1,0	2,8	.	.	.	0,6	0,1	4,7	3,2	3,2	.	0,1	17,7	0,8	16,9	3,6	1,4	5,3	28,0	.	.	.
	IV	0,1	0,6	0,0	.	.	.	2,4	3,3	.	.	.	0,1	1,7	1,5	3,2	2,8	.	0,1	15,6	1,5	14,1	4,8	1,3	4,4	26,1	.	.	.
	V	0,0	1,8	—	.	.	.	2,0	4,3	.	.	.	0,3	0,2	2,6	3,2	2,9	.	0,1	17,5	1,7	15,8	5,6	1,8	4,4	29,3	.	.	.
	VI	0,1	0,9	0,2	.	.	.	1,3	3,7	.	.	.	0,2	3,2	3,3	2,9	3,3	.	0,1	19,1	1,0	18,1	3,6	0,7	4,1	27,5	.	.	.
	VII	0,1	0,9	—	.	.	.	2,7	2,7	.	.	.	0,4	0,2	1,7	3,4	2,9	.	0,1	15,1	0,9	14,2	3,9	1,0	4,1	24,1	.	.	.
	VIII																						
	IX	0,1	2,0	1,0	.	.	.	4,1	3,5	.	.	.	0,7	0,0	3,8	3,6	3,9	.	0,1	22,8	2,5	20,3	4,1	1,3	4,3	32,4	.	.	.
1973	I-III	0,4	4,7	0,6	.	.	.	8,4	16,7	.	.	.	1,7	1,4	8,4	15,4	8,5	.	0,4	66,7	5,3	61,4	14,6	2,9	14,4	98,6	.	.	.
	I-VI	0,7	7,4	1,4	.	.	.	16,0	34,6	.	.	.	3,5	4,0	15,8	28,8	17,9	.	0,8	130,9	12,7	118,2	30,9	7,7	28,9	198,5	.	.	.
	I-IX	1,2	11,5	1,5	.	.	.	24,0	55,0	.	.	.	5,1	6,8	27,9	48,3	26,7	.	1,0	208,9	19,3	189,6	45,0	13,3	43,8	311,0	.	.	.

*	0	1	2	3	4	5	6	7	8	9	10	11	12	13	14	15	16	17	18	19	20	21	22	23	24	25	26	27	28	29	30	31	32	33		
A																																				
Jern og stål – Eisen und Stahl – Iron and steel – Sidérurgie – Siderurgia – Ijzer en staal																																				
1971	171	411	13	19	603	281	167	450	461	35	7	230	609	52	299	147	121	78	20	657	349	58	77	4 097	38	296	282	42	96	744	5 262	30	38	24		
1972	341	315	1	24	681	52	220	471	680	29	4	246	639	34	290	142	133	87	27	775	399	42	117	4 388	50	367	292	39	108	724	5 551	23	27	34		
1973	341	407	2	39	789	184	248	374	833	41	5	380	883	41	369	171	179	103	31	1 132	641	108	143	5 867	55	448	372	54	155	1 028	7 476	52	30	40		
1972	I	26	22	0	1	49	2	17	30	23	1	0	17	40	3	18	10	10	6	1	53	32	4	10	279	3	25	24	2	8	61	375	2	2	2	
	II	32	36	0	0	69	2	15	40	53	3	0	21	44	4	21	12	12	6	2	50	36	3	7	330	4	27	24	2	8	79	444	3	2	3	
	III	19	27	—	4	50	5	17	51	81	4	1	21	51	2	27	11	11	10	2	59	38	3	10	404	3	32	26	3	9	91	533	2	3	2	
	IV	26	21	—	2	48	3	14	48	65	5	0	16	47	2	26	10	7	6	3	55	32	3	7	351	3	35	23	3	9	47	433	2	2	3	
	V	48	36	0	2	86	3	20	40	64	4	0	18	53	6	23	12	12	8	2	61	34	5	9	375	5	33	25	4	9	53	465	2	2	2	
	VI	41	31	—	3	75	3	19	34	76	2	0	19	57	5	23	13	9	9	2	62	33	4	10	381	4	46	26	3	9	76	495	0	1	3	
	VII	32	29	0	2	62	3	17	34	56	2	1	20	50	2	20	10	7	8	1	58	23	3	10	325	3	26	17	2	7	41	392	2	2	2	
	VIII																																			
	IX	10	26	—	1	38	4	21	26	52	2	0	24	67	2	23	14	15	7	3	77	37	5	11	389	7	28	26	4	9	43	472	1	2	3	
1973	I-III	97	116	1	10	223	88	79	155	266	11	1	93	212	6	96	41	51	26	8	291	163	15	39	1 640	14	117	96	13	40	279	2 067	13	8	10	
	I-VI	189	217	1	17	424	116	132	254	445	25	2	165	405	18	181	83	92	54	15	554	313	35	74	2 963	27	228	185	26	75	522	3 771	26	14	19	
	I-IX	245	311	1	29	586	140	182	318	637	33	3	256	638	28	275	124	133	78	22	823	469	74	111	4 344	41	337	272	40	109	734	5 499	41	23	30	
B																																				
Heraf specialstål – Darunter Edeltähle – Of which alloy steel – Dont aciers spéciaux – Di cui acciai speciali – Waarvan specialstaal																																				
1971						7	31	52				52	123				7	1	14	22	24		1	334	38	296	53	20	33		440					
1972						7	39	97				62	136				8	1	13	19	34		1	417	50	367	58	17	34		527					
1973						11	45	61				76	205				8	1	14	34	47		1	503	55	448	79	23	44		650					
1972	I					0,7	3,0	6,2				4,3	8,7				0,4	0,0	1,2	1,3	2,4		0,0	28,2	3,3	24,9	4,3	1,0	2,4		36,0					
	II					0,4	2,1	8,5				4,7	10,2				0,5	0,1	0,9	1,4	2,2		0,2	31,0	3,7	27,2	4,4	1,4	2,6		39,3					
	III					0,4	3,4	7,8				4,1	11,9				1,0	0,1	1,1	1,6	2,8		0,1	34,4	2,8	31,5	5,0	1,4	2,9		43,6					
	IV					0,6	3,3	14,9				4,0	9,0				0,5	0,0	1,3	1,2	2,9		0,1	37,9	3,2	34,7	5,0	1,4	2,6		46,8					
	V					0,8	3,3	10,1				5,8	11,4				0,9	0,1	0,8	1,9	2,9		0,1	38,0	4,6	33,4	5,1	1,3	2,7		47,0					
	VI					0,6	3,9	20,7				5,0	14,3				0,7	0,0	0,9	1,5	2,3		0,1	49,8	3,7	46,1	4,6	1,4	3,3		59,1					
	VII					0,5	3,9	2,4				3,9	13,0				0,7	0,0	0,4	1,5	2,4		0,0	28,8	3,2	25,6	3,9	1,0	2,1		35,9					
	VIII																																			
	IX					1,1	3,2	10,3				8,0	12,3				1,0	0,1	1,1	1,6	3,1		0,1	34,9	6,5	28,4	5,1	1,9	2,9		44,9					
1973	I-III					2,9	10,3	18,7				21,4	52,7				2,2	0,1	3,3	6,8	12,3		0,4	131,0	14,4	116,6	18,9	5,4	12,1		167,4					
	I-VI					5,7	21,1	33,7				38,5	104,5				4,7	0,6	6,8	15,2	23,2		0,7	254,8	26,5	228,3	38,9	10,9	22,5		327,0					
	I-IX					7,1	32,1	49,4				58,4	151,4				6,7	0,8	10,2	25,7	34,9		1,1	377,9	40,7	337,3	58,3	17,7	32,3		486,2					

* Teksten til kolonnerne findes på side 101
* Siehe Übersichten der Spalten Seite 101

* See column headings page 101
* Voir les en-têtes des colonnes page 138

* Vedere le intestazioni delle colonne a pagina 138
* Voor de tekst der kolommen zie men bladzijde 138

Eksport til tredjelande
Ausfuhr nach dritten Ländern
Exports to third countries

FRANCE

Exportations vers les pays tiers
Esportazioni verso i paesi terzi
Uitvoer naar derde landen

84

1000 t

*	0	1	2	3	4	5	6	7	8	9	10	11	12	13	14	15	16	17	18	19	20	21	22	23	24	25	26	27	28	29	30	31	32	33	
A	Jern og stål - Eisen und Stahl - Iron and steel																	Sidérurgie - Siderurgia - Ijzer en staal																	
1971	0	7	0	65	72	0	371	13	52	92	38	700	531	43	277	166	43	25	60	167	697	328	250	3 855	11	148	76	17	69	424	4 441	0	125	56	
1972	1	7	0	102	110	0	317	1	55	85	56	711	524	56	279	147	53	31	53	270	769	370	283	4 063	13	160	85	23	67	526	4 763	3	117	72	
1973	0	13	0	153	166	1	202	5	37	58	35	655	456	88	288	160	58	21	65	255	665	291	260	3 600	18	159	93	22	72	611	4 398	1	109	88	
1972	I	1	—	22	23	0	33	—	1	12	6	69	50	6	24	9	5	1	5	21	58	25	15	339	1	13	6	1	6	25	377	—	3	3	
	II	0	0	2	2	0	29	0	1	8	5	28	40	0	17	8	3	1	5	11	40	27	17	241	1	14	7	2	5	26	281	0	18	5	
	III	—	—	—	—	0	27	—	—	15	4	58	42	3	21	10	3	2	6	21	46	32	27	321	1	16	7	2	6	38	375	0	10	5	
	IV	—	—	10	11	0	38	—	10	6	6	86	50	7	33	15	3	5	3	31	79	34	28	434	1	13	8	3	5	48	498	0	11	7	
	V	0	1	—	11	12	0	49	0	5	4	35	47	7	21	13	7	2	4	21	76	29	26	349	1	13	8	2	5	33	398	0	12	5	
	VI	0	1	0	8	9	0	18	—	8	4	63	55	4	27	13	5	3	5	27	63	31	27	358	1	15	8	2	6	53	426	0	8	9	
	VII	—	—	—	11	11	0	25	0	4	7	5	44	42	2	20	17	3	2	3	21	65	32	21	312	1	11	6	2	5	37	362	0	8	7
	VIII	—	—	—	—	—	—	—	—	—	—	—	—	—	—	—	—	—	—	—	—	—	—	—	—	—	—	—	—	—	—	—	—	—	—
	IX	0	1	—	0	1	—	12	—	0	3	4	57	30	4	17	5	6	1	4	11	50	23	11	238	0	11	6	2	4	50	300	0	6	4
1973	I-III	0	3	—	17	20	0	83	1	15	15	8	181	117	16	86	46	18	6	17	84	156	83	70	1 000	4	39	23	6	17	149	1 196	1	27	16
	I-VI	0	6	—	47	53	0	126	2	25	31	25	361	234	37	150	97	33	10	33	159	318	154	136	1 931	8	78	44	13	36	325	2 348	1	56	34
	I-IX	0	7	—	120	127	1	153	4	30	45	32	489	328	57	206	128	44	17	46	208	495	217	187	2 688	13	114	65	17	52	458	3 279	1	77	58
B	Heraf specialstål - Darunter Edeltähle - Of which alloy steel																	Dont aciers spéciaux - Di cui acciai speciali - Waarvan speciaalstaal																	
1971	0	3	0	.	.	.	16	28	.	.	.	1	0	53	20	16	.	23	160	11	148	35	3	16	.	214	.	.	.	
1972	0	4	0	.	.	.	18	28	.	.	.	2	0	50	19	13	.	40	172	13	160	41	4	19	.	235	.	.	.	
1973	0	3	0	.	.	.	15	27	.	.	.	1	0	62	23	10	.	36	177	18	159	39	5	19	.	240	.	.	.	
1972	I	0,0	0,2	0,0	.	.	.	1,1	2,0	.	.	.	0,1	0,1	4,0	2,7	1,3	.	2,6	14,0	1,0	13,0	2,6	0,2	1,4	.	18,2	.	.	.	
	II	0,0	0,3	—	.	.	.	1,9	2,2	.	.	.	0,1	0,1	5,1	1,3	1,4	.	2,7	15,0	1,1	13,8	3,1	0,3	0,9	.	19,3	.	.	.	
	III	0,0	0,4	—	.	.	.	1,1	2,3	.	.	.	0,1	0,0	6,0	2,0	1,4	.	3,3	16,7	0,9	15,8	3,4	0,3	0,9	.	21,3	.	.	.	
	IV	—	0,4	—	.	.	.	0,9	2,3	.	.	.	0,1	0,0	3,2	1,3	1,2	.	4,0	13,5	0,6	12,9	3,6	0,2	1,5	.	18,9	.	.	.	
	V	0,0	0,2	—	.	.	.	1,3	3,5	.	.	.	0,1	0,0	3,8	1,8	0,9	.	2,9	14,5	1,3	13,2	4,5	0,2	1,4	.	20,7	.	.	.	
	VI	—	0,4	—	.	.	.	2,4	2,3	.	.	.	0,2	0,0	5,1	2,4	0,8	.	2,9	16,5	1,4	15,1	3,9	0,3	1,6	.	22,3	.	.	.	
	VII	0,0	0,2	—	.	.	.	1,5	2,2	.	.	.	0,1	—	2,4	1,5	1,2	.	3,2	12,4	1,0	11,4	3,0	0,3	1,3	.	17,0	.	.	.	
	VIII	—	—	—	.	.	.	—	—	.	.	.	—	—	—	—	—	.	—	—	—	—	—	—	—	.	—	.	.	.	
	IX	—	0,0	—	.	.	.	0,4	2,2	.	.	.	0,2	0,0	3,5	0,5	0,8	.	3,5	11,2	0,4	10,9	2,8	0,4	1,4	.	15,9	.	.	.	
1973	I-III	0,0	0,9	0,0	.	.	.	4,8	6,1	.	.	.	0,3	0,1	15,7	5,0	2,3	.	8,6	43,7	4,4	39,3	9,3	1,4	5,9	.	60,4	.	.	.	
	I-VI	0,1	1,8	0,0	.	.	.	7,8	12,3	.	.	.	0,5	0,1	31,3	10,5	4,7	.	17,4	86,5	8,3	78,2	18,5	2,7	11,0	.	118,7	.	.	.	
	II-X	0,3	2,3	0,1	.	.	.	10,5	17,7	.	.	.	0,7	0,1	43,8	16,5	7,2	.	27,1	126,2	12,6	113,7	28,0	3,6	14,6	.	172,5	.	.	.	

*	0	1	2	3	4	5	6	7	8	9	10	11	12	13	14	15	16	17	18	19	20	21	22	23	24	25	26	27	28	29	30	31	32	33
---	---	---	---	---	---	---	---	---	---	---	----	----	----	----	----	----	----	----	----	----	----	----	----	----	----	----	----	----	----	----	----	----	----	----

A Jern og stål - Eisen und Stahl - Iron and steel - Sidérurgie - Siderurgia - Ijzer en staal

1971	19	119	1	156	295	128	232	31	150	21	3	572	307	17	242	58	93	32	33	244	716	112	82	3 073	40	142	91	29	33	245	3 471	57	29	86	
1972	10	92	1	180	283	123	257	36	176	24	3	593	314	19	180	50	186	38	38	255	757	98	101	3 248	34	198	109	40	49	221	3 667	72	39	97	
1973	8	166	1	199	373	143	233	5	278	31	2	626	363	16	218	63	249	30	35	251	865	145	125	3 681	59	236	154	36	70	277	4 218	46	60	134	
1972	I	7	—	12	19	5	21	0	13	2	0	45	26	1	20	5	12	3	3	21	72	5	6	260	2	16	8	3	3	21	293	3	1	7	
	II	0	9	—	14	23	16	13	1	20	5	0	45	27	2	17	6	17	4	2	20	67	5	9	276	3	16	9	3	4	22	314	6	2	6
	III	0	8	0	13	21	12	20	8	19	2	0	57	27	2	18	4	14	4	3	24	64	8	10	297	2	15	9	5	5	25	341	3	3	8
	IV	0	11	0	18	28	14	27	13	17	2	0	70	29	2	14	4	14	4	3	19	66	11	10	318	3	16	10	3	5	16	352	11	3	10
	V	0	7	0	12	19	11	26	11	13	1	0	52	27	2	14	5	17	3	3	26	61	6	9	287	4	20	9	3	4	19	322	6	4	8
	VI	1	7	0	20	28	15	23	0	16	1	0	55	34	1	16	6	18	3	4	25	66	10	7	301	4	21	10	3	5	22	341	8	6	8
	VII	1	6	—	18	25	11	19	1	15	2	1	52	26	2	15	4	17	3	3	19	58	10	8	265	2	18	11	3	4	15	298	9	4	8
	VIII	—	—	—	—	—	—	—	—	—	—	—	—	—	—	—	—	—	—	—	—	—	—	—	—	—	—	—	—	—	—	—	—	—	—
	IX	—	4	0	11	16	0	25	—	12	4	0	40	17	1	13	3	16	3	4	19	64	10	9	244	2	12	8	1	4	11	266	9	4	5
1973	I-III	0	33	0	48	82	24	66	1	64	10	1	158	100	3	48	17	74	9	8	71	253	30	33	967	12	60	39	10	14	89	1 119	15	13	31
	I-VI	1	66	8	97	164	85	116	3	133	16	1	312	191	8	98	33	141	14	17	134	459	65	66	1 891	27	122	80	19	33	167	2 191	30	30	64
	I-IX	1	101	1	151	254	109	162	3	211	23	2	450	266	12	149	47	190	22	25	190	652	99	98	2 710	39	175	113	26	48	217	3 114	40	42	103

B Heraf specialstål - Darunter Edeltähle - Of which alloy steel - Dont aciers spéciaux - Di cui acciai speciali - Waarvan speciaalstaal

1971	0	17	14	.	.	.	45	53	.	.	.	0	1	15	15	11	.	10	182	40	142	20	5	7	.	214	.	.	.	
1972	11	31	12	.	.	.	39	72	.	.	.	1	0	21	24	12	.	10	232	84	198	27	9	8	.	276	.	.	.	
1973	17	33	16	.	.	.	58	71	.	.	.	2	1	19	38	20	.	21	295	59	236	40	6	12	.	354	.	.	.	
1972	I	0,0	2,5	0,9	.	.	.	2,3	5,5	.	.	.	0,1	0,0	1,6	2,7	1,0	.	0,9	17,6	1,8	15,7	2,1	0,5	0,5	.	20,7	.	.	.	
	II	0,5	2,1	0,8	.	.	.	3,6	6,1	.	.	.	0,3	0,1	1,3	2,4	1,1	.	0,9	19,1	3,1	16,0	2,0	1,0	0,8	.	22,9	.	.	.	
	III	0,4	2,5	0,4	.	.	.	2,7	5,6	.	.	.	0,1	0,1	1,2	2,0	0,9	.	0,8	16,9	2,3	14,5	2,2	0,9	0,9	.	20,8	.	.	.	
	IV	1,5	3,0	0,6	.	.	.	3,8	5,2	.	.	.	0,0	0,1	1,8	0,8	1,0	.	1,0	19,0	3,1	15,8	2,3	0,5	0,7	.	22,3	.	.	.	
	V	2,1	3,0	0,9	.	.	.	4,2	7,7	.	.	.	0,1	0,0	1,8	3,3	0,9	.	0,8	24,7	4,3	20,4	2,3	1,2	0,7	.	28,9	.	.	.	
	VI	2,3	3,2	1,1	.	.	.	4,1	7,1	.	.	.	0,1	0,0	2,4	2,3	1,0	.	0,8	24,3	3,6	20,8	2,6	0,7	0,8	.	28,4	.	.	.	
	VII	1,1	2,5	1,4	.	.	.	2,5	7,2	.	.	.	0,1	0,0	1,6	2,1	0,7	.	0,6	19,9	2,0	17,8	2,4	0,7	0,6	.	23,6	.	.	.	
	VIII
	IX	0,3	1,7	1,1	.	.	.	2,8	1,6	.	.	.	0,1	0,0	2,3	1,8	1,0	.	1,2	14,1	2,2	11,8	2,1	0,6	0,6	.	17,4	.	.	.	
1973	I-III	2,9	10,8	4,1	.	.	.	4,8	20,0	.	.	.	0,3	0,3	3,7	9,2	4,3	.	4,9	72,1	12,4	59,7	10,7	1,8	2,3	.	86,9	.	.	.	
	I-VI	8,1	19,7	8,8	.	.	.	25,3	38,1	.	.	.	0,9	0,4	9,1	18,7	9,3	.	10,0	148,4	26,8	121,6	20,8	3,1	5,5	.	177,8	.	.	.	
	I-IX	12,6	26,4	12,9	.	.	.	38,6	52,0	.	.	.	1,3	0,8	13,4	26,2	14,0	.	15,7	213,9	38,8	175,2	29,5	3,9	8,2	.	255,5	.	.	.	

* Teksten til kolonnerne findes på side 101
* Siehe Übersichten der Spalten Seite 101

* See column headings page 101
* Voir les en-têtes des colonnes page 138

* Vedere le intestazioni delle colonne a pagina 138
* Voor de tekst der kolommen zie men bladzijde 138

Eksport til tredjelande
Ausfuhr nach dritten Ländern
Exports to third countries

ITALIA

Exportations vers les pays tiers
Esportazioni verso i paesi terzi
Uitvoer naar derde landen

85

1000 t

*	0	1	2	3	4	5	6	7	8	9	10	11	12	13	14	15	16	17	18	19	20	21	22	23	24	25	26	27	28	29	30	31	32	33
A	Jern og stål - Eisen und Stahl - Iron and steel - Sidérurgie - Siderurgia - Ijzer en staal																																	
1971	0	1	0	0	1	12	5	2	275	5	0	17	292	0	55	76	39	1	46	81	358	32	121	1 418	33	72	58	15	24	429	1 944	0	4	7
1972	0	3	—	0	3	7	11	0	142	8	0	26	402	0	69	84	31	0	56	166	315	46	125	1 489	56	96	73	30	27	498	2 117	0	7	15
1973	—	5	—	1	6	10	5	—	54	11	0	22	653	0	45	49	9	1	52	126	207	31	90	1 363	24	90	75	27	20	696	2 182	0	4	10
1972	I	—	—	—	—	0	0	—	5	1	—	1	16	—	1	2	0	0	3	7	18	3	19	78	4	4	4	1	2	30	114	0	1	3
	II	—	—	—	—	1	0	—	16	0	0	1	21	—	2	1	5	0	2	7	14	7	9	87	9	6	5	2	2	24	120	0	1	1
	III	—	0	—	—	0	1	5	6	0	0	2	35	—	4	8	3	0	8	13	30	5	13	136	5	12	8	2	3	44	193	0	0	1
	IV	—	0	—	—	0	0	0	22	1	0	3	28	—	11	10	2	0	5	12	29	3	7	132	7	10	7	2	3	30	173	—	0	1
	V	—	0	—	—	0	0	0	6	0	0	1	31	—	4	8	5	0	4	18	30	3	8	118	3	9	7	2	2	35	164	0	1	2
	VI	—	3	—	—	3	0	1	6	1	0	1	34	—	11	6	1	—	7	26	31	3	9	136	5	8	6	2	2	40	186	—	0	1
	VII	—	0	—	—	0	1	0	17	1	0	3	29	—	6	8	1	0	5	18	18	7	11	123	4	8	8	4	2	36	174	0	0	1
	VIII	—	—	—	—	—	—	—	—	—	—	—	—	—	—	—	—	—	—	—	—	—	—	—	—	—	—	—	—	—	—	—	—	—
	IX	0	0	—	—	0	1	2	25	0	0	2	26	—	5	9	3	0	5	12	37	2	9	137	3	9	5	3	2	60	207	—	0	2
1973	I-III	—	3	—	0	3	0	1	11	1	—	4	82	0	7	13	3	0	8	25	61	8	18	243	4	14	9	6	3	123	384	—	0	3
	I-VI	—	3	—	0	6	4	3	19	3	—	11	259	0	27	26	5	0	22	46	116	18	45	604	14	42	27	14	7	380	983	—	2	6
	I-IX	—	5	—	0	6	7	4	31	7	0	14	423	0	33	36	6	0	32	78	155	24	64	914	20	62	48	20	13	532	1 527	0	2	8
B	Heraf specialstål - Darunter Edeltähle - Of which alloy steel - Dont aciers spéciaux - Di cui acciai speciali - Waarvan speciaalstaal																																	
1971	0	1	0	.	.	.	4	42	.	.	.	0	0	40	8	9	.	0	105	33	72	22	0	11	139
1972	—	6	0	.	.	.	7	62	.	.	.	0	0	49	16	12	.	0	152	56	96	24	1	12	190
1973	0	1	0	.	.	.	11	35	.	.	.	0	0	48	11	8	.	0	113	24	90	15	1	4	133
1972	I	—	0,2	—	.	.	.	0,3	4,1	.	.	.	0,0	—	1,6	0,5	0,8	.	—	7,6	3,5	4,1	1,4	0,1	0,8	9,9
	II	—	0,0	—	.	.	.	0,2	11,3	.	.	.	0,1	—	2,0	0,8	0,7	.	0,0	15,1	9,0	6,1	1,3	0,0	0,9	17,3
	III	—	4,8	—	.	.	.	0,2	2,1	.	.	.	0,0	0,0	7,6	1,1	1,0	.	0,0	16,8	5,1	11,7	2,5	0,0	1,5	20,8
	IV	—	0,0	—	.	.	.	1,9	8,9	.	.	.	0,1	—	4,0	0,6	0,8	.	0,0	16,3	6,6	9,7	2,5	0,0	1,3	20,1
	V	—	0,2	—	.	.	.	0,5	4,2	.	.	.	0,0	0,0	3,5	1,8	0,9	.	0,0	11,1	2,5	8,6	2,4	0,1	0,8	14,4
	VI	—	0,2	—	.	.	.	0,5	4,5	.	.	.	0,0	—	5,7	0,7	1,1	.	0,0	12,8	4,5	8,3	1,6	0,0	0,7	15,1
	VII	—	0,1	—	.	.	.	0,6	4,5	.	.	.	0,0	—	4,3	1,5	1,2	.	0,0	12,2	4,0	8,2	2,9	0,3	0,8	16,2
	VIII	—	—	—	.	.	.	—	—	.	.	.	—	—	—	—	—	.	—	—	—	—	—	—	—	—
	IX	—	0,1	—	.	.	.	0,6	3,6	.	.	.	0,0	0,0	4,3	2,7	0,9	.	0,1	12,4	3,2	9,2	2,4	0,0	1,0	15,8
1973	I-III	—	0,2	—	.	.	.	2,4	3,9	.	.	.	0,1	0,1	6,9	2,2	1,3	.	0,0	17,2	3,7	13,5	1,7	0,2	0,7	19,7
	I-VI	0,0	0,5	—	.	.	.	6,3	19,0	.	.	.	0,1	0,1	20,5	6,2	3,3	.	0,0	56,1	14,3	41,8	7,4	0,3	1,3	65,2
	I-IX	0,1	0,7	—	.	.	.	8,5	28,4	.	.	.	0,1	0,1	29,2	8,8	4,9	.	0,1	80,9	18,8	62,2	10,9	0,3	2,7	94,8

*	0	1	2	3	4	5	6	7	8	9	10	11	12	13	14	15	16	17	18	19	20	21	22	23	24	25	26	27	28	29	30	31	32	33
---	---	---	---	---	---	---	---	---	---	---	----	----	----	----	----	----	----	----	----	----	----	----	----	----	----	----	----	----	----	----	----	----	----	----

A Jern og stål - Eisen und Stahl - Iron and steel - Sidérurgie - Siderurgia - Ijzer en staal

1971	—	0	—	0	0	1	4	0	44	0	0	16	511	—	51	60	6	0	9	59	216	4	10	991	25	65	17	7	3	157	1 175	0	2	9
1972	—	0	0	0	0	172	9	0	25	0	0	51	569	—	109	145	11	1	15	98	201	5	9	1 422	25	72	33	7	6	187	1 655	0	2	14
1973	—	0	0	0	0	103	14	1	23	0	0	23	482	0	26	73	8	2	15	70	197	3	8	1 045	26	61	29	13	4	178	1 269	0	0	13
1972	I	—	—	—	—	—	0	0	2	—	—	1	40	—	6	6	0	0	1	10	14	0	0	82	2	7	2	0	0	11	96	—	0	1
	II	—	—	—	—	—	0	0	2	—	—	2	55	—	7	10	2	0	1	5	13	0	1	98	2	5	2	0	1	12	113	—	0	1
	III	—	—	—	—	—	0	0	2	—	—	6	55	—	9	13	0	—	2	12	22	1	1	124	2	6	4	1	1	17	146	—	0	1
	IV	—	—	—	—	—	0	0	1	—	—	4	53	—	8	10	1	0	1	11	17	1	0	108	2	5	4	0	0	16	129	—	0	1
	V	—	—	—	—	—	0	1	4	—	—	7	62	—	12	14	1	0	1	12	22	1	0	166	2	8	3	0	1	18	188	—	0	1
	VI	—	—	—	—	—	27	2	3	—	—	9	65	—	9	14	1	0	1	11	13	1	2	159	2	7	3	1	1	18	181	—	0	1
	VII	—	—	—	—	—	15	1	3	—	—	6	52	—	9	15	1	0	1	7	19	0	1	130	3	6	3	1	1	19	153	—	0	2
	VIII	—	—	—	—	—	—	—	—	—	—	—	—	—	—	—	—	—	—	—	—	—	—	—	—	—	—	—	—	—	—	—	—	—
	IX	—	—	—	—	36	0	—	2	0	0	2	40	—	8	15	1	1	2	6	19	0	1	136	2	8	3	1	1	16	156	—	0	1
1973	I-III	—	0	—	—	0	10	1	0	2	—	3	101	—	9	18	3	0	4	19	41	1	2	212	4	10	7	3	0	32	254	—	0	3
	I-VI	—	0	—	—	0	52	8	1	9	—	14	273	—	20	43	4	1	8	30	95	2	4	563	10	30	14	9	2	76	663	—	0	7
	I-IX	—	0	0	0	0	56	11	1	15	0	19	381	—	21	59	6	1	12	52	142	2	6	784	19	43	21	10	2	114	931	—	0	10

B Heraf specialstål - Darunter Edeltähle - Of which alloy steel - Dont aciers spéciaux - Di cui acciai speciali - Waarvan speciaalstaal

1971	0	1	22	.	.	10	28	.	.	.	1	0	5	12	11	.	0	90	25	65	7	1	2	.	98	.	.	.
1972	0	4	10	.	.	14	26	.	.	.	3	0	7	15	18	.	0	97	25	72	10	1	2	.	110	.	.	.
1973	1	4	0	.	.	9	35	.	.	.	1	0	6	13	18	.	0	87	26	61	7	1	2	.	97	.	.	.
1972	I	—	0,5	0,6	.	.	0,7	1,6	.	.	.	0,2	—	0,5	2,9	1,4	.	—	8,3	1,7	6,6	0,7	0,0	0,1	.	9,1	.	.	.
	II	—	0,2	1,2	.	.	1,4	1,9	.	.	.	0,3	—	0,4	0,8	1,1	.	0,0	7,2	2,2	5,0	0,6	0,0	0,2	.	8,0	.	.	.
	III	—	0,1	—	.	.	1,2	1,8	.	.	.	0,3	—	0,6	1,7	1,9	.	0,0	7,6	1,8	5,8	0,9	0,1	0,2	.	8,8	.	.	.
	IV	—	0,1	0,6	.	.	1,1	1,8	.	.	.	0,2	—	0,8	1,5	1,2	.	0,0	7,4	2,0	5,3	1,0	0,0	0,1	.	8,5	.	.	.
	V	—	0,6	2,3	.	.	3,1	1,7	.	.	.	0,3	0,0	0,4	1,5	1,5	.	0,0	10,5	2,2	8,3	0,7	0,1	0,2	.	11,5	.	.	.
	VI	—	0,3	1,7	.	.	1,2	1,9	.	.	.	0,3	—	0,4	1,4	1,6	.	0,0	8,9	2,0	6,9	0,7	0,1	0,2	.	9,9	.	.	.
	VII	—	0,3	1,7	.	.	0,9	3,9	.	.	.	0,3	—	0,2	0,8	1,6	.	0,0	9,7	3,3	6,4	0,6	0,1	0,2	.	10,6	.	.	.
	VIII	—	—	—	.	.	—	—	.	.	.	—	—	—	—	—	.	—	—	—	—	—	—	—	.	—	.	.	.
	IX	0,0	0,4	1,8	.	.	0,8	2,7	.	.	.	0,0	—	1,3	0,6	2,1	.	0,0	9,8	1,9	7,9	1,1	0,1	0,1	.	11,1	.	.	.
1973	I-III	0,0	0,9	0,0	.	.	1,6	3,8	.	.	.	0,5	0,1	1,8	2,1	3,0	.	0,0	13,8	4,1	9,7	1,5	1,4	0,2	.	16,9	.	.	.
	I-VI	0,1	2,7	0,1	.	.	5,3	12,5	.	.	.	0,5	0,1	4,3	5,9	8,5	.	0,1	40,1	10,1	30,1	2,9	1,8	0,8	.	45,6	.	.	.
	I-IX	0,4	3,8	0,2	.	.	7,2	24,7	.	.	.	0,6	0,1	5,4	8,9	11,0	.	0,1	62,5	19,3	43,2	4,6	0,8	1,4	.	69,3	.	.	.

* Teksten til kolonnerne findes på side 101
* Siehe Übersichten der Spalten Seite 101

* See column headings page 101
* Voir les en-têtes des colonnes page 138

* Vedere le intestazioni delle colonne a pagina 138
* Voor de tekst der kolommen zie men bladzijde 138

Eksport til tredjelande
Ausfuhr nach dritten Ländern
Exports to third countries

NEDERLAND

Exportations vers les pays tiers
Esportazioni verso i paesi terzi
Uitvoer naar derde landen

86

1000 t

*	0	1	2	3	4	5	6	7	8	9	10	11	12	13	14	15	16	17	18	19	20	21	22	23	24	25	26	27	28	29	30	31	32	33
A																																		
Jern og stål - Eisen und Stahl - Iron and steel - Sidérurgie - Siderurgia - Ijzer en staal																																		
1971	—	—	—	—	—	9	11	10	443	0	0	79	125	0	9	4	6	0	0	84	565	175	17	1 538	41	10	12	7	6	56	1 618	1	0	0
1972	—	—	—	—	—	13	50	35	558	0	0	85	132	0	9	3	6	0	0	93	704	155	33	1 876	45	15	18	6	6	57	1 964	8	1	0
1973	53	70	—	—	122	5	1	22	534	0	0	92	48	—	10	7	18	0	0	128	539	135	30	1 568	45	8	13	7	6	132	1 725	8	2	0
1972	I	—	—	—	—	1	—	—	52	0	—	7	8	—	1	0	0	0	0	4	24	20	1	118	5	1	1	0	0	3	124	1	0	0
	II	—	—	—	—	2	27	3	19	0	—	5	9	—	1	0	0	0	0	5	23	12	1	107	2	1	1	0	0	3	112	1	0	—
	III	—	—	—	—	1	9	5	39	0	—	8	14	—	1	0	0	0	—	10	27	13	1	130	5	2	1	0	1	4	136	—	0	0
	IV	—	—	—	—	2	13	—	45	0	—	6	9	—	1	0	1	0	0	10	83	10	2	180	4	2	2	0	1	3	186	1	0	0
	V	—	—	—	—	2	3	—	46	0	0	6	10	—	1	0	1	0	—	10	46	7	2	133	4	2	1	0	1	4	139	1	0	0
	VI	—	—	—	—	1	—	14	43	0	—	10	12	—	1	0	0	0	—	11	63	9	3	167	6	2	1	1	0	7	177	0	0	0
	VII	—	—	—	—	1	—	6	62	0	—	5	12	—	1	0	0	0	—	15	85	11	5	203	2	1	5	0	0	10	219	0	0	0
	VIII	—	—	—	—	—	—	—	—	—	—	—	—	—	—	—	—	—	—	—	—	—	—	—	—	—	—	—	—	—	—	—	—	—
	IX	—	—	—	—	2	—	—	66	0	—	8	7	—	1	0	1	0	0	8	88	26	4	211	5	4	1	1	1	4	217	—	0	0
1973	I-III	—	0	—	0	0	0	1	143	0	0	29	6	—	2	1	3	0	0	56	87	39	7	374	16	1	2	2	2	84	464	0	0	0
	I-VI	—	20	—	20	1	0	1	275	0	0	45	16	—	4	2	8	0	0	87	223	71	16	750	23	3	5	3	3	103	864	2	1	0
	I-IX	53	20	—	73	3	0	2	404	0	0	63	27	—	8	4	12	0	0	106	357	103	22	1 113	33	5	8	6	4	120	1 251	2	1	0
B																																		
Heraf specialstål - Darunter Edeldstähle - Of which alloy steel - Dont aciers spéciaux - Di cui acciai speciali - Waarvan speciaalstaal																																		
1971	—	—	—	—	—	8	—	—	—	—	—	42	1	—	—	—	—	—	0	0	—	—	0	51	41	10	0	0	1	—	—	—	—	52
1972	—	—	—	—	—	13	—	—	—	—	—	45	0	—	—	—	—	—	1	0	0	—	0	60	45	15	0	0	1	—	—	—	—	62
1973	—	—	—	—	—	5	—	—	—	—	—	48	1	—	—	—	—	—	0	0	—	—	0	53	45	8	0	0	1	—	—	—	—	54
1972	I	—	—	—	—	0,5	—	—	—	—	—	4,8	0,1	—	—	—	—	—	0,0	—	0,0	0,0	0,0	5,5	4,7	0,8	0,0	0,0	0,1	—	—	—	—	5,6
	II	—	—	—	—	0,9	—	—	—	—	—	2,4	0,0	—	—	—	—	—	0,0	—	0,0	0,0	0,0	3,4	2,4	1,0	0,0	0,0	0,2	—	—	—	—	3,5
	III	—	—	—	—	2,0	—	—	—	—	—	5,0	0,0	—	—	—	—	—	0,1	—	—	—	0,0	7,0	5,0	2,0	0,0	0,0	0,1	—	—	—	—	7,2
	IV	—	—	—	—	1,8	—	—	—	—	—	3,7	0,0	—	—	—	—	—	0,1	0,0	—	—	0,0	5,7	3,7	2,0	0,0	—	0,0	—	—	—	—	5,7
	V	—	—	—	—	1,6	—	—	—	—	—	3,7	0,0	—	—	—	—	—	0,2	—	—	0,0	0,1	5,6	3,8	1,8	0,0	0,1	0,1	—	—	—	—	5,7
	VI	—	—	—	—	1,4	—	—	—	—	—	5,9	0,1	—	—	—	—	—	0,0	—	—	0,0	0,0	7,4	5,7	1,8	0,0	0,0	0,2	—	—	—	—	7,6
	VII	—	—	—	—	1,0	—	—	—	—	—	2,4	0,0	—	—	—	—	—	0,1	—	—	0,0	0,0	3,5	2,3	1,2	0,0	0,0	0,0	—	—	—	—	3,5
	VIII	—	—	—	—	—	—	—	—	—	—	—	—	—	—	—	—	—	—	—	—	—	—	—	—	—	—	—	—	—	—	—	—	—
	IX	—	—	—	—	1,7	—	—	—	—	—	3,5	0,0	—	—	—	—	—	0,1	—	—	0,0	0,0	5,3	3,5	1,8	0,0	0,0	0,2	—	—	—	—	5,5
1973	I-III	—	—	—	—	0,4	—	—	—	—	—	17,1	0,3	—	—	—	—	—	0,0	0,0	—	0,0	0,0	17,9	16,4	1,5	0,0	0,0	0,2	—	—	—	—	18,1
	I-VI	—	—	—	—	1,4	—	—	—	—	—	23,7	0,4	—	—	—	—	—	0,0	0,0	—	0,0	0,0	25,5	22,8	2,7	0,1	0,0	0,4	—	—	—	—	26,0
	I-IX	—	—	—	—	3,3	—	—	—	—	—	33,9	0,5	—	—	—	—	—	0,0	0,0	—	0,1	0,0	37,7	32,6	5,2	0,2	0,0	0,5	—	—	—	—	38,4

*	0	1	2	3	4	5	6	7	8	9	10	11	12	13	14	15	16	17	18	19	20	21	22	23	24	25	26	27	28	29	30	31	32	33	
A																																			
Jern og stål – Eisen und Stahl – Iron and steel – Sidérurgie – Siderurgia – Ijzer en staal																																			
1971	0	1	0	0	1	31	38	122	743	0	1	116	128	2	16	9	91	1	1	158	329	96	12	1 893	60	22	48	4	14	211	2 171	7	4	1	
1972	0	0	0	—	0	13	44	16	966	0	0	119	138	2	30	18	108	1	1	149	423	80	18	2 127	59	24	58	3	16	281	2 485	11	6	2	
1973	25	5	2	4	36	23	34	90	1 094	0	0	153	237	1	26	18	106	1	1	178	583	144	33	2 722	77	34	79	8	19	264	3 092	33	5	5	
1972	I	—	0	—	—	0	2	4	1	59	0	—	11	6	0	2	1	8	0	0	10	30	2	2	136	6	3	5	0	1	16	158	0	0	0
	II	—	0	—	—	0	2	7	0	63	0	—	12	8	0	2	1	10	0	0	12	33	4	1	155	6	3	5	0	1	16	176	1	0	0
	III	—	0	—	—	0	1	6	4	79	0	—	11	10	0	2	1	11	0	0	13	44	11	1	194	5	1	6	0	1	24	225	0	1	0
	IV	—	0	—	—	0	1	7	1	78	0	0	11	14	0	2	1	10	0	0	10	34	3	1	173	6	2	5	0	1	23	204	3	1	0
	V	—	0	—	—	0	1	4	0	82	0	0	9	11	1	2	1	11	0	0	13	39	6	1	182	4	2	6	0	1	34	221	1	1	0
	VI	0	0	—	—	0	1	7	0	97	0	—	12	12	0	3	2	10	0	0	16	43	7	1	212	6	2	5	0	2	29	248	1	1	0
	VII	—	0	—	—	0	1	1	2	108	0	0	6	9	0	3	1	8	0	0	14	38	8	2	201	4	1	3	0	1	21	226	1	0	0
	VIII	—	—	—	—	—	—	—	—	—	—	—	—	—	—	—	—	—	—	—	—	—	—	—	—	—	—	—	—	—	—	—	—	—	—
	IX	—	—	—	—	1	3	4	57	0	0	10	13	0	3	2	6	0	0	15	39	4	2	159	5	2	6	0	1	21	187	0	0	0	
1973	I-III	—	0	0	1	1	4	4	4	341	0	0	41	65	0	7	5	35	0	0	48	157	33	10	754	20	8	19	2	5	71	851	5	1	1
	I-VI	5	3	2	1	11	12	9	13	567	0	0	72	125	1	13	10	62	1	0	89	299	63	18	1 355	36	15	39	4	11	139	1 548	14	2	2
	I-IX	23	3	2	3	31	19	24	15	828	0	0	111	176	1	20	14	82	1	1	126	425	106	25	1 975	56	25	58	7	14	194	2 248	27	4	4
B																																			
Heraf specialstål – Darunter Edelmstähle – Of which alloy steel – Dont aciers spéciaux – Di cui acciai speciali – Waarvan speciaalstaal																																			
1971	6	0	0	.	.	.	66	5	.	.	.	1	0	1	1	2	.	0	82	60	22	2	0	3	.	87	.	.	.	
1972	8	0	0	.	.	.	65	5	.	.	.	0	0	0	1	4	.	0	83	59	24	2	0	4	.	89	.	.	.	
1973	15	0	0	.	.	.	84	5	.	.	.	1	0	0	1	6	.	0	111	77	34	2	0	3	.	117	.	.	.	
1972	I	1,4	—	—	.	.	.	6,3	0,4	.	.	.	0,0	—	0,1	0,0	0,5	.	0,0	8,7	5,5	3,2	0,2	0,0	0,3	.	9,2	.	.	.	
	II	1,2	0,0	—	.	.	.	6,6	1,1	.	.	.	0,1	0,0	0,0	0,1	0,3	.	—	9,4	6,2	3,2	0,2	0,0	0,3	.	9,8	.	.	.	
	III	0,3	—	—	.	.	.	5,2	0,4	.	.	.	0,0	—	0,0	0,1	0,2	.	—	6,2	4,8	1,5	0,3	0,1	0,3	.	6,8	.	.	.	
	IV	0,4	—	—	.	.	.	6,0	0,6	.	.	.	0,0	—	0,0	0,0	0,2	.	—	7,2	5,5	1,8	0,2	0,1	0,2	.	7,8	.	.	.	
	V	0,9	—	—	0,0	.	.	4,8	0,0	.	.	.	0,0	—	0,1	0,0	0,4	.	—	6,4	4,2	2,2	0,1	0,0	0,3	.	6,8	.	.	.	
	VI	0,3	—	—	.	.	.	6,9	0,4	.	.	.	0,0	—	0,1	0,0	0,4	.	0,0	8,2	6,0	2,2	0,1	0,0	0,4	.	8,8	.	.	.	
	VII	0,3	—	—	.	.	.	3,7	0,5	.	.	.	0,0	—	0,1	0,1	0,3	.	—	5,0	3,9	1,0	0,1	0,0	0,1	.	5,1	.	.	.	
	VIII
	IX	0,7	0,0	—	.	.	.	5,8	0,4	.	.	.	0,0	—	0,0	0,1	0,3	.	0,0	7,4	5,2	2,2	0,2	0,0	0,4	.	8,0	.	.	.	
1973	I-III	3,6	—	—	.	.	.	21,8	1,3	.	.	.	0,1	0,0	0,0	0,2	1,1	.	0,0	28,2	20,0	8,2	0,6	0,0	1,1	.	29,8	.	.	.	
	I-VI	7,2	0,0	—	.	.	.	38,4	2,7	.	.	.	0,3	0,0	0,1	0,4	2,1	.	0,0	51,1	36,0	15,1	1,1	0,1	1,9	.	54,2	.	.	.	
	I-IX	11,5	0,1	—	.	.	.	59,8	3,7	.	.	.	0,4	0,0	0,2	0,7	4,1	.	0,2	80,5	55,7	24,8	1,7	0,2	2,4	.	84,7	.	.	.	

* Teksten til kolonnerne findes på side 101

* See column headings page 101

* Vedere le intestazioni delle colonne a pagina 138

* Siehe Übersichten der Spalten Seite 101

* Voir les en-têtes des colonnes page 138

* Voor de tekst der kolommen zie men bladzijde 138

Eksport til tredjelande
Ausfuhr nach dritten Ländern
Exports to third countries

UEBL, BLEU

Exportations vers les pays tiers
Esportazioni verso i paesi terzi
Uitvoer naar derde landen

87

1000 t

*	0	1	2	3	4	5	6	7	8	9	10	11	12	13	14	15	16	17	18	19	20	21	22	23	24	25	26	27	28	29	30	31	32	33	
A																																			
Jern og stål - Eisen und Stahl - Iron and steel - Sidérurgie - Siderurgia - Ijzer en staal																																			
1971	0	1	0	6	7	0	158	1	93	67	1	77	717	29	519	701	159	5	31	250	472	76	197	3 555	0	43	89	3	189	71	3 907	4	1	2	
1972	0	0	0	12	12	—	122	4	138	24	0	71	624	74	729	648	183	5	43	285	666	92	235	3 943	1	54	89	3	195	86	4 316	1	0	4	
1973	0	0	0	11	11	22	141	18	56	37	0	65	924	67	977	767	212	13	38	367	593	92	219	4 607	2	61	80	2	188	74	4 950	3	0	7	
1972	I	—	—	0	0	—	7	—	8	3	0	5	70	6	61	58	10	0	4	30	57	3	12	334	—	5	7	1	20	9	371	—	0	0	
	II	0	—	5	5	—	15	—	13	2	0	6	47	4	50	50	12	1	4	18	38	9	15	283	0	5	6	0	13	6	307	0	0	0	
	III	—	0	—	0	—	11	1	28	3	0	5	53	4	55	50	13	0	4	11	43	10	19	310	0	4	6	0	15	5	338	—	0	0	
	IV	—	—	1	1	—	5	—	10	1	0	3	43	4	42	44	12	0	2	17	33	5	17	238	—	3	8	0	15	5	266	—	0	0	
	V	—	0	—	0	—	10	—	4	2	0	4	49	4	58	56	17	0	4	24	49	8	21	312	0	5	8	0	16	7	343	0	0	0	
	VI	—	—	3	3	—	10	1	14	2	0	8	38	6	53	42	18	0	3	20	63	9	24	321	0	4	10	0	16	9	356	—	0	0	
	VII	0	0	—	—	—	8	—	6	0	0	2	34	2	39	43	9	0	1	19	48	4	14	231	—	2	5	0	14	6	256	0	0	0	
	VIII	—	—	—	—	—	—	—	—	—	—	—	—	—	—	—	—	—	—	—	—	—	—	—	—	—	—	—	—	—	—	—	—	—	
	IX	—	—	—	—	—	5	—	8	1	0	5	109	9	54	45	14	0	4	22	45	4	16	342	0	4	5	0	14	6	367	—	0	0	
1973	I-III	0	0	—	2	—	34	4	9	5	0	18	202	13	257	212	56	2	10	91	132	30	63	1 138	1	15	23	0	51	18	1 230	2	0	1	
	I-VI	0	0	—	4	—	62	7	18	12	0	34	378	34	499	413	107	4	18	165	249	49	120	2 190	1	26	40	1	96	38	2 365	2	0	3	
	I-IX	0	0	0	5	5	20	100	8	40	27	0	47	616	52	744	593	162	9	28	238	412	75	170	3 341	2	41	54	1	141	54	3 592	3	0	4
B																																			
Heraf specialstål - Darunter Edeltähle - Of which alloy steel - Dont aciers spéciaux - Di cui acciai speciali - Waarvan speciaalstaal																																			
1971	—	—	.	.	.	3	0	.	.	.	0	0	30	1	8	.	1	43	0	43	7	0	42	.	93	.	.	.	
1972	0	0	.	.	.	3	0	.	.	.	0	0	41	1	8	.	0	54	1	54	5	0	53	.	113	.	.	.	
1973	0	0	.	.	.	3	0	.	.	.	0	0	36	8	14	.	0	63	2	61	7	0	52	.	122	.	.	.	
1972	I	—	—	.	.	.	0,2	0,0	.	.	.	—	—	3,8	0,0	0,5	.	0,1	4,6	—	4,6	0,4	0,0	5,7	.	10,8	.	.	.	
	II	—	—	.	.	.	0,1	—	.	.	.	—	—	4,0	0,0	0,6	.	0,0	4,8	0,1	4,7	0,5	0,0	3,5	.	8,8	.	.	.	
	III	—	—	.	.	.	0,1	0,0	.	.	.	0,0	—	3,8	0,0	0,4	.	0,0	4,4	0,0	4,4	0,7	0,0	4,0	.	9,1	.	.	.	
	IV	—	—	.	.	.	0,1	0,0	.	.	.	—	—	2,2	0,0	0,7	.	0,1	3,2	—	3,2	0,4	0,0	4,4	.	8,0	.	.	.	
	V	—	—	.	.	.	0,6	0,0	.	.	.	—	—	3,8	0,0	0,5	.	0,0	4,9	0,4	4,5	0,5	0,0	3,8	.	9,2	.	.	.	
	VI	—	—	.	.	.	0,0	0,0	.	.	.	—	—	3,0	0,1	0,7	.	0,0	4,1	0,0	4,1	0,4	0,0	3,9	.	8,4	.	.	.	
	VII	—	—	.	.	.	0,2	0,1	.	.	.	—	—	3,0	0,1	0,7	.	0,0	4,1	0,0	4,1	0,4	0,0	3,9	.	8,4	.	.	.	
	VIII	—	—	.	.	.	0,2	0,0	.	.	.	—	—	1,1	0,1	0,6	.	0,0	2,1	—	2,1	0,2	0,0	3,5	.	5,8	.	.	.	
	IX	—	—	.	.	.	0,4	0,0	.	.	.	—	—	3,0	0,0	0,5	.	0,0	4,0	0,0	4,0	0,4	0,0	4,2	.	8,6	.	.	.	
1973	I-III	—	—	.	.	.	1,0	0,0	.	.	.	0,0	0,0	10,0	0,6	3,5	.	0,1	15,2	0,5	14,7	1,6	0,1	13,2	.	30,1	.	.	.	
	I-VI	—	—	.	.	.	0,1	0,1	.	.	.	0,0	0,1	17,7	0,7	6,1	.	0,2	26,9	1,2	25,7	2,4	0,3	25,8	.	55,3	.	.	.	
	I-IX	—	—	.	.	.	0,1	0,3	.	.	.	0,1	0,2	27,4	1,7	9,8	.	0,3	42,3	1,5	40,8	4,6	0,4	37,8	.	85,0	.	.	.	

*	0	1	2	3	4	5	6	7	8	9	10	11	12	13	14	15	16	17	18	19	20	21	22	23	24	25	26	27	28	29	30	31	32	33	
A																																			
Jern og stål – Eisen und Stahl – Iron and steel – Sidérurgie – Siderurgia – Ijzer en staal																																			
1971	13	2	1	47	63	26	338	166	911	17	0	434	1 296	20	877	394	472	20	18	1 232	1 375	120	205	7 920	7	56	186	6	184	199	8 496	17	3	7	
1972	4	6	1	40	50	18	340	331	1 254	18	0	477	1 464	27	1 116	396	476	26	26	1 432	1 596	133	297	9 428	8	57	233	7	218	223	10 108	35	4	9	
1973	0	17	1	44	62	103	386	447	1 246	28	0	452	1 393	36	1 221	443	497	23	28	1 428	1 956	131	393	10 213	12	91	303	9	262	250	11 037	30	5	27	
1972	1	0	0	6	6	—	26	16	80	1	0	32	125	0	79	31	40	4	2	110	134	10	23	713	1	3	14	1	15	17	759	6	0	3	
I	1	0	0	5	6	0	26	12	77	1	0	29	123	0	84	33	36	2	2	127	135	10	22	720	0	6	18	0	17	18	773	2	0	0	
II	1	0	0	3	4	0	43	21	105	2	0	54	141	4	91	39	46	2	2	143	136	9	25	863	1	6	19	0	18	21	922	2	0	1	
III	1	0	0	3	4	0	33	16	102	1	0	36	132	5	83	27	36	2	2	123	136	11	22	766	1	5	18	1	18	16	818	1	0	1	
IV	1	0	—	2	3	1	30	35	125	1	0	52	151	2	100	35	34	4	2	140	131	11	22	874	0	5	19	1	18	18	929	7	0	1	
V	0	0	0	1	2	3	29	22	102	2	—	42	148	1	106	38	44	2	3	136	131	13	27	844	1	4	23	1	21	22	910	2	0	1	
VI	0	0	—	1	2	1	23	33	77	1	0	36	118	1	97	31	39	1	2	109	118	15	20	721	0	4	20	1	19	19	780	3	0	1	
VII	0	0	0	6	6	2	30	19	81	1	—	52	115	4	97	29	52	3	2	107	116	10	28	749	1	5	21	1	20	18	809	4	0	1	
VIII	0	0	0	6	6	2	30	19	81	1	—	52	115	4	97	29	52	3	2	107	116	10	28	749	1	5	21	1	20	18	809	4	0	1	
IX	0	0	0	6	6	2	30	19	81	1	—	52	115	4	97	29	52	3	2	107	116	10	28	749	1	5	21	1	20	18	809	4	0	1	
1973	0	4	0	10	14	4	86	108	344	8	0	124	356	14	305	111	127	4	8	350	488	33	101	2 572	3	18	78	3	68	62	2 783	6	1	3	
I-III	0	7	1	20	29	14	164	233	614	16	0	232	778	22	626	219	238	12	14	702	917	59	198	5 058	6	39	157	5	137	124	5 480	17	3	21	
I-VI	0	12	1	30	43	51	272	348	952	20	0	346	1 068	26	915	322	375	16	21	1 047	1 411	100	291	7 580	9	66	227	7	196	181	8 191	24	3	24	
I-IX	0	12	1	30	43	51	272	348	952	20	0	346	1 068	26	915	322	375	16	21	1 047	1 411	100	291	7 580	9	66	227	7	196	181	8 191	24	3	24	
B																																			
Heraf specialstål – Darunter Edeltähle – Of which alloy steel – Dont aciers spéciaux – Di cui acciai speciali – Waarvan speciaalstaal																																			
1971	2	4	3	.	.	.	11	18	1	0	9	8	.	1	63	7	56	9	1	58	.	131	.	.	.	
1972	0	3	2	.	.	.	8	16	2	0	12	7	13	.	2	65	8	57	11	2	60	.	138	.	.	.
1973	0	6	6	.	.	.	13	20	4	1	13	14	23	.	2	103	12	91	17	5	66	.	191	.	.	.
1972	—	0,1	0,3	.	.	.	0,9	1,0	0,1	0,0	0,8	0,2	0,8	.	0,1	4,3	0,8	3,5	0,6	0,2	4,2	.	9,3	.	.	.
I	—	0,3	0,1	.	.	.	0,6	1,6	—	—	1,7	1,0	0,7	.	0,2	6,2	0,4	5,8	0,6	0,0	5,2	.	12,0	.	.	.
II	0,0	0,4	—	.	.	.	1,3	1,6	0,0	—	1,1	1,0	1,0	.	0,1	6,5	0,8	5,7	0,8	0,1	4,9	.	12,3	.	.	.
III	0,0	0,4	—	.	.	.	0,6	1,4	0,2	0,0	1,1	0,9	0,9	.	0,1	5,7	0,7	5,0	0,6	0,1	5,2	.	11,5	.	.	.
IV	0,0	0,2	—	.	.	.	0,6	1,5	0,0	—	1,0	0,7	0,8	.	0,1	5,0	0,3	4,7	1,0	0,1	4,9	.	11,0	.	.	.
V	0,0	0,3	0,0	.	.	.	0,8	1,2	0,3	—	1,0	0,4	0,9	.	0,2	5,1	1,0	4,2	1,2	0,0	5,5	.	11,8	.	.	.
VI	0,0	0,3	0,2	.	.	.	0,5	1,3	0,1	—	0,9	0,4	0,8	.	0,1	4,6	0,4	4,2	1,7	0,1	5,3	.	11,7	.	.	.
VII	0,0	0,3	0,2	.	.	.	0,5	1,3	0,1	—	0,9	0,4	0,8	.	0,1	4,6	0,4	4,2	1,7	0,1	5,3	.	11,7	.	.	.
VIII	—	0,2	0,2	.	.	.	0,8	1,4	0,2	—	0,9	0,4	1,2	.	0,2	5,5	1,0	4,6	0,9	0,3	5,0	.	11,8	.	.	.
IX	—	0,2	0,2	.	.	.	0,8	1,4	0,2	—	0,9	0,4	1,2	.	0,2	5,5	1,0	4,6	0,9	0,3	5,0	.	11,8	.	.	.
1973	0,0	1,5	0,7	.	.	.	3,7	5,3	0,6	0,0	2,9	1,6	4,6	.	0,5	21,5	3,5	18,0	4,2	1,1	16,9	.	43,7	.	.	.
I-III	0,1	3,6	2,8	.	.	.	5,9	11,3	1,5	0,1	6,1	3,3	9,1	.	1,2	44,9	5,8	39,2	8,3	2,8	33,6	.	89,6	.	.	.
I-VI	0,1	4,5	5,3	.	.	.	9,3	15,5	2,5	0,2	9,3	12,4	13,9	.	1,8	75,0	9,0	66,0	12,2	3,9	48,4	.	139,4	.	.	.
I-IX	0,1	4,5	5,3	.	.	.	9,3	15,5	2,5	0,2	9,3	12,4	13,9	.	1,8	75,0	9,0	66,0	12,2	3,9	48,4	.	139,4	.	.	.

* Teksten til kolonnerne findes på side 101

* See column headings page 101

* Vedere le intestazioni delle colonne a pagina 138

* Siehe Übersichten der Spalten Seite 101

* Voir les en-têtes des colonnes page 138

* Voor de tekst der kolommen zie men bladzijde 138

*	0	1	2	3	4	5	6	7	8	9	10	11	12	13	14	15	16	17	18	19	20	21	22	23	24	25	26	27	28	29	30	31	32	33				
A	Jern og stål - Eisen und Stahl - Iron and steel - Sidérurgie - Siderurgia - Ijzer en staal																																					
1971																																						
1972	I	II	III	IV	V	VI	VII	VIII	IX	X	XI	XII																										
1973	I	II	III																																			
B	Heraf specialstål - Darunter Edeltähle - Of which alloy steel - Dont aciers spéciaux - Di cui acciai speciali - Waarvan speciaalstaal																																					
1971																																						
1972	I	II	III	IV	V	VI	VII	VIII	IX	X	XI	XII																										
1973	I	II	III																																			

* Teksten til kolonnerne findes på side 101
* Siehe Übersichten der Spalten Seite 101

* See column headings page 101
* Voir les en-têtes des colonnes page 138

* Vedere le intestazioni delle colonne a pagina 138
* Voor de tekst der kolommen zie men bladzijde 138

06

En-tête des colonnes des tableaux 73 à 90
Intestazione delle colonne delle tabelle da 73 a 90
Tekst voor de kolommen van de tabellen 73 tot 90

	0	1	2	3	4	5	6	7	8	9	10	11	12	13	14	15	16	17	18	19	20	21	22	23	24	25	26	27	28	29	30	31	32	33
Période	Fontes et ferro-alliages CECA				Acier (Produits CECA)																		Produits sidérurgiques hors CECA											
	Fonte d'affinage	Fontes de mouleage (et spéciales)	Spiegel	Ferro-Mn carburé	Total	Lingots et massiaux	Blooms et billettes	Bramas et largets	Ébauches en rouleaux pour tôles (coils)	Rails neufs	Traverses, selles, éclisses	Fil machine	Barres	Palplanches	Profilés de 80 mm et plus	Autres profilés	Feuillardés à chaud	Larges plats	Tôles magnétiques	Tôles non revêtues	3 mm et plus	moins de 3 mm	Fer-blanc et tôles étamées	Autres tôles revêtues et tôles plaquées	Total (5-22)	Acier fin au carbone	Aciers alliés	Produits à froid (sauf col. 28) (a)	Produits forgés et autres (b)	Fils trefilés	Tubes et raccords d'acier	Total général acier 23 + 26 à 29	Rails usagés	Tubes, raccords, etc. de fonte (HC)
Periodo	Ghisa e ferro-leghe del trattato				Acciaio (prodotti compresi nel trattato)																		Prodotti siderurgici fuori della Comunità											
	Ghisa da affinazione	Ghisa da fonderia (e speciali)	Ghisa speculare	Ferro-Mn carburato	Totale	Lingotti e masselli	Billette e knuppels	Bramme e bidoni	Sbozzi in rotoli per lamiera (coils)	Rotaie nuove	Traverse, piastre, stecche	Vergelle in matasse	Barre	Palancole	Profilati da 80 mm e oltre	Altri profilati	Nastri stretti a caldo	Larghi piatti	Lamierini magnetici	Lamiere non rivestite	3 mm e oltre	inferiori a 3 mm	Banda e altre lamiera stagnate	Altre lamiera rivestite e lamiera piaccate	Totale (5-22)	Acciaio fine al carbonio	Acciai legati	Prodotti a freddo (esclusi col. 28) (a)	Prodotti fucinati ed altri (b)	Fili trafilati	Tubi e raccordi di acciaio	Totale generale acciaio 23 + 26 a 29	Rotaie usate	Tubi, raccordi, ecc. di ghisa (NC)
Tijdvak	Ruwijzer en ferrolegeringen van het Verdrag				Staal (produkten welke onder het Verdrag vallen)																		Produkten die niet onder het Verdrag vallen											
	Ruwijzer voor de staalproductie	Giecerij-ijzer (en speciaalruwijzer)	Spiegelijzer	Koolstofrijk ferromangaan	Totaal	Blokken en ruwe buisloopen	Stangen en knuppels	Plakken en plaatstrippen	Breedband op rollen	Nieuwe rails	Dwarsliggers, onderlegplaten, lasplaten	Walsdraad	Staalstaal	Damwandstaal	Profilen van 80 mm en meer	Andere profielen	Bandstaal	Universaalstaal	Transformator- en dynamoplaat	Platen (niet bekleed)	3 mm en meer	minder dan 3 mm	Blik en andere vervingde plaat	Andere bekleede plaat en geplaatcerde plaat	Totaal (5-22)	Speciaal-koolstofstaal	Gelegeerd staal	Koude produkten (zonder kol. 28) (a)	Gesmede produkten en a. (b)	Getrokken draad	Buizen en verbindingstukken van staal	Staal totaal-generaal 23 + 26 tot 29	Gebruikte rails	Buizen, verbindingstukken enz. van gietijzer (NEG)

(a) Produits obtenus ou parachevés à froid (sans fils trefilés): feuillardés à froid, profilés à froid, barres étirées, tôles et feuillardés façonnés ou ouvrés, tôles laminées à froid > 3 mm etc.
(b) Barres forgées, demi-produits forgés, ébauches de forges et autres produits se présentant sous les formes des produits du traité

(a) Prodotti ottenuti o rifiniti a freddo (esclusi fili trafilati): nastri a freddo, profilati a freddo, barre stirate, lamiera e nastri altrimenti forgiati e lavorati, lamiera a freddo > 3 mm ecc.
(b) Barra forgiate, semiprodotti forgiati, abbozzi di forgia e altri prodotti che si presentano sotto forma di prodotti del trattato

(a) Koud bewerkte of koud nabewerkte produkten (zonder getrokken draad): koudbandstaal, koude profielen, koude staven, platen en bandstaal op andere wijze bewerkt, koud gewalste platen > 3 mm en...
(b) Gesmede staven, gesmede halfabrikaten en smeedstukken in een der onder het Verdrag vallende vormen

Import og eksport efter produktgruppe samt efter land eller geografisk område

Einfuhr und Ausfuhr nach Erzeugnisgruppen sowie nach Ländern oder Ländergruppen

Imports and exports by product category and by country or geographical region

Importations et exportations par groupes de produits et par pays ou zones géographiques

Importazioni ed esportazioni per gruppi di prodotti e per paesi o zone geografiche

Invoer en uitvoer per produktengroep en per land of landengroep

EUR 6 (1)

1000 t

Lande · Länder · Countries Pays · Paesi · Landen	Linje Zeile Line Ligne Righe Lijn	Stål (EKSF) · Stahl (EGKS) · Steel (ECSC) · Acier (CECA) · Acciaio (CECA) · Staal (EGKS)																		
		Råjern (a) Roheisen (a) Pig iron (a)			Ingots og halvfabrikata Blöcke und Halbzeug Ingots and semis			Coils Warmbreitband In Rollen Coils			Andra produkter Andere Erzeugnisse Other products			Autres produits Autri prodotti Andere produkten			I alt Insgesamt Total Totale Totaal			
		1973	1973 I-VI	1973 I-IX	1973	1973 I-VI	1973 I-IX	1973	1973 I-VI	1973 I-IX	1973	1973 I-VI	1973 I-IX	1973	1973 I-VI	1973 I-IX	1973	1973 I-VI	1973 I-IX	
		I. Import · Einfuhr · Imports · Importations · Importazioni · Invoer																		
EUR-9		1	775	414	576	738	369	589	700	371	5 47	3 624	1 727	2 621	1 931	935	1 396	5 063	2 467	3 757
		2	357	157	246	362	86	273	257	133	194	2 670	1 363	1 987	1 474	757	1 106	3 289	1 699	2 454
		3	0	0	0	166	96	144	20	9	12	874	496	687	295	148	223	1 060	601	843
		4	30	5	26	137	30	50	1 055	577	821	996	500	742	692	347	508	2 188	1 108	1 614
		5	70	32	51	916	413	677	1 238	664	957	7 562	4 023	5 750	4 153	2 168	3 133	9 717	5 101	7 384
		6	1 232	610	898	2 319	1 113	1 734	3 271	1 755	2 531	15 726	8 109	11 788	8 544	4 356	6 365	21 317	10 976	16 053
		7	7	2	3	70	40	53	2	1	2	397	203	299	250	126	190	470	244	354
		8	0	0	0	1	1	1	0	0	0	0	0	0	0	0	0	2	1	1
		9	0	0	0	5	0	0	0	0	0	60	31	48	30	13	24	66	31	48
		10	1 239	612	902	2 395	1 153	1 788	3 274	1 756	2 534	16 184	8 342	12 136	8 825	4 495	6 578	21 853	11 251	16 457
		11	721	371	537	673	372	512	950	501	750	16 184	8 342	1 892	1 644	886	1 283	4 062	2 174	3 155
		12	1	0	0	61	19	35	0	0	0	431	231	338	266	142	211	492	250	373
		13	130	68	94	146	53	104	1	—	1	48	35	43	8	7	195	88	148	
		14	20	0	0	4	1	2	269	134	200	421	242	333	344	201	273	694	378	535
		15	131	58	84	5	4	5	90	49	71	138	81	107	105	66	82	233	134	184
		16	12	5	8	292	188	229	114	58	93	573	290	438	314	155	241	979	535	760
		17	293	131	186	508	265	376	473	241	366	1 612	879	1 259	1 036	571	814	2 593	1 385	2 001
		18	428	240	352	165	107	137	477	259	385	827	423	632	608	314	469	1 469	789	1 154
		19	289	143	220	7	7	7	112	67	93	4	3	3	4	3	3	123	77	103
		20	161	108	134	40	15	26	58	31	46	19	8	14	12	6	10	117	55	86
		21	63	40	46	33	10	20	24	11	17	10	5	7	8	2	5	67	26	44
		22	141	80	101	197	107	153	68	58	64	272	162	221	196	121	157	537	327	438
		23	2	1	73	58	46	46	53	44	50	166	89	129	149	81	114	277	180	225
		24	111	56	73	6	5	5	14	13	13	67	45	56	34	30	33	87	63	74
		25	1	1	1	1	1	1	341	199	291	746	358	564	680	319	509	1 088	558	856
		26	0	0	0	1	1	1	332	199	283	646	326	490	580	287	436	979	526	774
		27	74	66	73	211	102	139	—	—	—	12	12	12	11	11	11	223	114	151
		28	15	8	11	—	—	—	—	—	—	0	0	0	0	0	0	0	0	0
		29	1 114	634	858	1 122	598	832	1 417	789	1 151	3 488	1 841	2 703	2 543	1 343	1 970	6 028	3 228	4 685
		30	2 353	1 246	1 760	3 518	1 751	2 619	4 691	2 545	3 685	19 672	10 183	14 838	11 367	5 838	8 548	27 881	14 480	21 142

		1973	1973 I-VI	1973 I-IX	1973	1973 I-VI	1973 I-IX	1973	1973 I-VI	1973 I-IX	1973	1973 I-VI	1973 I-IX	1973	1973 I-VI	1973 I-IX	1973	1973 I-VI	1973 I-IX		
II. Eksport · Ausfuhr · Exports · Exportations · Esportazioni · Uitvoer																					
EUR-9	Deutschland (BR)	31	181	86	138	573	209	345	524	294	425	5 438	2 910	4 201	2 936	1 493	2 234	6 535	3 413	4 971	
	France	32	374	215	285	551	258	370	1 190	632	923	5 231	2 529	3 790	2 973	1 408	2 123	6 971	3 420	5 084	
	Italia	33	392	174	262	306	189	246	946	473	727	1 461	753	1 078	999	534	759	2 713	1 416	2 051	
	Nederland	34	42	20	30	470	262	379	21	6	15	2 475	1 219	1 824	1 175	552	853	2 966	1 487	2 217	
	UEBL/BLEU	35	257	128	191	454	270	343	617	286	433	1 225	582	865	614	291	432	2 296	1 138	1 641	
	EUR-6	36	1 245	622	906	2 354	1 188	1 482	3 298	1 692	2 523	15 830	7 993	11 758	8 696	4 278	6 402	21 481	10 873	15 964	
	United Kingdom	37	0	0	0	27	16	23	171	74	116	952	399	621	635	305	446	1 150	489	759	
	Ireland	38	0	—	—	—	—	—	2	1	2	120	58	83	47	26	34	122	59	84	
	Danmark	39	14	5	8	7	7	7	3	1	1	763	400	577	463	238	351	773	408	586	
	EUR-9	40	1 260	627	914	2 388	1 211	1 712	3 474	1 769	2 642	17 665	8 850	13 039	9 842	4 847	7 233	23 527	11 838	17 393	
	Total	41	245	143	193	351	153	233	607	397	509	7 121	3 442	5 165	4 366	2 157	3 219	8 079	3 992	5 908	
Europa	West West Ouest	Schweden · Sweden · Suède	42	52	33	39	4	0	2	30	10	21	933	484	698	579	309	435	966	494	721
		Schweiz · Switzerland · Suisse	43	63	31	46	138	72	98	24	10	16	1 272	648	959	712	358	539	1 435	729	1 074
		Spanien · Spain · Espagne	44	10	4	9	53	18	21	248	198	231	423	199	312	339	152	250	724	415	563
		Griechenland · Greece · Grèce	45	9	6	7	43	12	27	5	2	4	381	167	265	169	82	125	429	181	295
		Sonstige · Other · Autres	46	109	69	92	106	48	81	297	174	234	1 475	680	1 049	942	445	680	1 879	903	1 364
Europe	Total	47	242	143	193	344	150	228	604	394	506	4 484	2 178	3 282	2 741	1 346	2 030	5 432	2 722	4 017	
Europa	Ost East Est	Total	48	4	0	1	7	3	5	3	3	2 637	1 264	1 883	1 625	811	1 189	2 647	1 270	1 891	
		darunter of which dont	49	—	—	—	1	—	1	—	—	—	1 327	598	878	799	361	528	1 328	598	878
	darunter of which dont					UdSSR USSR URSS															
Afrika	Total	50	14	7	13	47	25	37	35	6	12	1 800	738	1 157	589	238	355	1 882	769	1 206	
Africa	Nordafrika · North Afrika · Afrique du Nord	51	7	5	6	8	6	7	17	6	7	583	288	425	218	101	156	609	300	439	
		52	5	1	0	—	—	—	—	—	—	51	36	47	6	3	3	51	36	47	
Afrique	Ass. Afrik. Länder Ass. Afr. States Etats ass. d'Afrique	53	0	0	0	22	10	19	0	—	—	211	107	151	76	42	57	234	117	170	
		54	0	0	0	0	—	—	0	—	—	77	31	52	26	11	17	77	31	52	
Amerika	Total	55	243	82	197	146	114	118	684	260	485	4 955	2 404	3 609	2 664	1 209	1 901	5 785	2 778	4 212	
America	Nord · North · Nord darunter · of which · dont: USA	56	152	46	119	3	2	3	614	232	436	4 074	2 039	3 048	2 142	993	1 573	4 691	2 272	3 486	
		57	152	46	119	1	0	0	553	204	387	3 795	1 892	2 841	2 072	954	1 516	4 349	2 096	3 228	
Amérique	Mittel · Central · Centrale Süd · South · Sud darunter of which dont	58	47	22	46	47	31	35	0	0	0	312	131	203	119	47	76	359	162	239	
		59	45	14	31	96	81	81	70	28	49	569	235	358	404	169	251	735	344	487	
Amérique	darunter of which dont	60	0	—	0	—	—	—	18	5	12	178	86	123	100	56	75	196	90	135	
		61	—	—	—	27	27	27	17	0	7	226	76	121	190	60	99	270	103	155	
	darunter of which dont	62	45	14	31	63	54	54	34	23	29	84	34	57	31	49	181	111	141		
	Total	63	220	45	112	173	116	141	65	28	48	2 249	1 192	1 670	996	548	787	2 487	1 336	1 860	
Asien	Mittlerer Osten · Middle East · Moyen-Orient darunter of which dont	64	12	6	8	147	101	124	57	23	41	1 261	666	908	291	152	216	1 466	790	1 073	
		65	7	3	4	49	27	39	0	0	0	476	308	383	83	42	62	525	335	422	
Asia	Iran Irak · Iraq Israel · Israël	66	0	0	0	—	—	—	0	—	—	123	55	81	43	24	31	123	55	81	
		67	4	3	3	38	26	32	57	23	41	233	130	187	99	52	76	328	179	260	
Asie	Übriges Asien · Rest of Asia · Reste de l'Asie darunter of which dont	68	208	39	104	25	15	18	7	5	7	988	526	762	705	396	571	1 021	547	787	
		69	—	—	—	1	0	0	3	3	3	204	105	149	187	101	141	208	108	153	
	darunter of which dont	70	185	36	101	—	—	—	—	—	451	264	391	351	196	303	451	264	391		
	darunter of which dont	71	18	—	—	0	0	0	0	0	3	1	2	1	0	0	3	1	2		
Ozeanien · Oceania · Océanie	Total	72	0	0	0	6	5	5	0	0	0	54	26	36	30	11	16	59	31	41	
Übrige · Other · Autres	Total	73	2	2	2	0	—	—	0	0	0	2	1	1	2	1	1	2	1	1	
Dritte Länder Third countries Pays tiers	Total	74	725	280	518	723	413	536	1 391	691	1 054	16 180	7 803	11 638	8 648	4 164	6 279	18 294	8 907	13 228	
Insgesamt · Grand total · Total général	Total	75	1 985	907	1 432	3 111	1 625	2 248	4 865	2 460	3 696	33 845	16 652	24 677	18 491	9 011	13 512	41 821	20 736	30 621	

(1) Fra 1. januar 1974 EUR-9
(a) Inkl. spejllern og højkulstofholdigt ferromangan

(1) From 1st January 1974 EUR-9
(a) Including Spiegelisen and high-carbon ferro-manganese

(1) Dal 1° gennaio 1974 EUR-9
(a) Compresi ghisa specular e ferro-Mn carburato

(1) Ab 1. januar 1974 EUR-9
(a) Einschließlich Spiegelisen und hochgekohltes Ferromangan

(1) A partir du 1^{er} janvier 1974 EUR-9
(a) Y compris Spiegel et ferro-manganèse carburé

(1) Met ingang van 1 januari 1974 EUR-9
(a) Met inbegrip van spiegelijzer en koolstofrijk ferromangan

Import og eksport efter produktgruppe samt efter land eller geografisk område

Einfuhr und Ausfuhr nach Erzeugnisgruppen sowie nach Ländern oder Ländergruppen

Imports and exports by product category and by country or geographical region

Importations et exportations par groupes de produits et par pays ou zones géographiques

Importazioni ed esportazioni per gruppi di prodotti e per paesi o zone geografiche

Invoer en uitvoer per produktengroep en per land of landengroep

DEUTSCHLAND (BR) (1)

1000 t

Lande · Länder · Countries Pays · Paesi · Landen	Linje Zeile Line Ligne Rijne Lijn	Stål (EKSF) · Stahl (EGKS) · Steel (ECSC) · Acier (CECA) · Acciaio (CECA) · Staal (EGKS)																		
		Råjern (a) Roheisen (a) Pig iron (a)			Ingots og halvfabrikata Blöcke und Halbzeug Ingots and semis			Coils Warmbreitband in Rollen Coils			Andre produkter Andere Erzeugnisse Other products			Autres produits Altri prodotti Andere produkten			I alt Insgesamt Total			
		Fontes (a) Ghisa (a) Ruwijzer (a)			Lingots et demi-produits Lingotti e semiprodotti Blokken en halffabrikaten			Coils Coils Breedband in rollen			I alt Insgesamt Total Totale Totaal			Heraf · darunter · of which dont · di cui · waarvan Fladstål Flacherzeugnisse Flat products Produits plats Prodotti piatti Platte produkten			I alt Insgesamt Total Totale Totaal			
		1973	1973 I-VI	1973 I-IX	1973	1973 I-VI	1973 I-IX	1973	1973 I-VI	1973 I-IX	1973	1973 I-VI	1973 I-IX	1973	1973 I-VI	1973 I-IX	1973	1973 I-VI	1973 I-IX	1973
		I. Import · Einfuhr · Imports · Importations · Importazioni · Invoer																		
EUR-9	2	116	59	83	109	61	86	26	12	17	1 436	766	1 106	842	440	644	1 572	840	1 209	
	3	—	—	—	52	45	50	0	0	0	445	267	356	138	69	106	497	312	406	
	4	27	5	24	84	12	14	348	213	290	431	230	325	312	164	228	863	454	629	
	5	33	15	25	351	146	240	161	89	130	3 062	1 740	2 433	1 567	869	1 242	3 575	1 974	2 803	
	6	176	79	132	397	264	390	536	314	437	5 374	3 003	4 221	2 858	1 542	2 220	6 507	3 581	5 048	
	7	0	0	0	15	7	11	0	0	0	134	75	108	69	37	55	149	82	119	
	8	—	—	—	—	—	—	—	—	—	—	—	—	—	—	—	—	—	—	
	9	—	—	—	—	—	—	—	—	—	50	23	40	25	9	20	50	23	40	
	10	176	79	132	611	271	401	536	315	437	5 558	3 101	4 369	2 953	1 589	2 295	6 706	3 686	5 207	
	11	107	57	81	226	106	155	452	232	356	1 204	650	935	772	425	606	1 882	988	1 445	
	12	0	0	0	56	19	34	0	—	0	219	119	175	134	75	111	275	138	209	
	13	50	29	38	29	13	18	—	—	—	29	22	26	1	1	58	36	44	44	
	14	0	0	0	1	1	1	243	122	184	211	114	159	180	98	135	455	237	344	
	15	—	—	—	0	0	0	—	—	—	53	34	44	44	30	37	53	34	44	
	16	7	3	4	73	38	51	39	21	33	272	147	217	128	72	106	384	205	300	
	17	57	32	42	159	71	103	282	143	217	784	436	620	487	276	391	1 225	650	941	
	18	50	25	39	67	35	51	171	86	138	420	214	314	285	149	215	657	338	504	
	19	42	25	35	—	—	—	71	33	57	0	0	0	0	0	71	33	57	57	
	20	17	11	13	33	10	20	0	0	0	3	2	3	1	1	36	13	23	23	
	21	17	11	13	33	10	20	0	0	0	3	2	2	1	1	36	12	23	23	
	22	81	44	56	79	71	71	22	18	19	80	52	65	59	41	45	182	141	155	
	23	1	1	1	41	41	41	22	18	19	27	13	17	26	13	16	90	72	77	
	24	65	30	42	6	5	5	—	—	—	29	24	28	25	23	35	29	32	32	
	25	1	1	1	1	1	1	138	91	119	401	196	300	368	178	273	540	287	420	
	26	0	0	0	1	1	1	138	91	119	328	173	249	295	155	222	467	264	369	
	27	2	1	1	190	102	139	—	—	—	1	1	1	0	—	—	190	103	140	
	28	—	—	—	—	—	—	—	—	—	—	—	—	—	—	—	—	—	—	
	29	207	113	152	529	290	385	612	341	494	1 689	902	1 303	1 200	644	925	2 831	1 532	2 183	
	30	383	192	284	1 141	560	786	1 149	655	932	7 247	4 003	5 672	4 153	2 233	3 219	9 536	5 218	7 390	

		1973	1973 I-VI	1973 I-IX	1973	1973 I-VI	1973 I-IX	1973	1973 I-VI	1973 I-IX	1973	1973 I-VI	1973 I-IX	1973	1973 I-VI	1973 I-IX	1974	1973 I-VI	1973 I-IX		
II. Eksport · Ausfuhr · Exports · Exportations · Esportazioni · Uitvoer																					
EUR-9	France	32	352	204	269	303	156	209	199	117	160	1 849	917	1 358	911	456	670	2 350	1 190	1 728	
	Italia	33	261	128	185	180	118	145	314	170	246	415	219	317	265	151	217	909	507	708	
	Nederland	34	30	13	20	165	120	144	17	6	12	900	400	649	499	219	355	1 081	525	805	
	UEBL/BLEU	35	132	73	103	140	96	127	195	99	146	410	190	277	242	110	160	746	385	550	
	EUR-6	36	774	418	578	787	490	625	725	392	564	3 573	1 726	2 602	1 918	937	1 401	5 086	2 608	3 791	
	United Kingdom	37	0	0	0	11	6	9	103	51	70	258	82	159	179	74	121	373	138	238	
	Ireland	38	—	—	—	—	—	—	2	1	2	48	21	33	23	11	16	50	22	35	
	Danmark	39	14	5	8	7	7	7	0	1	1	348	187	272	217	115	172	358	195	280	
	EUR-9	40	789	424	584	806	502	640	832	445	637	4 228	2 015	3 066	2 337	1 136	1 710	5 867	2 963	4 344	
	Total	41	220	132	180	115	49	84	254	161	203	2 938	1 415	2 134	2 076	1 027	1 543	3 307	1 625	2 420	
Europa	West West Ouest	Schweden · Sweden · Suède	42	52	32	39	0	0	26	10	20	328	185	250	215	126	165	354	195	270	
		Schweiz · Switzerland · Suisse	43	47	24	38	22	12	15	14	6	457	218	333	261	124	194	493	236	356	
		Spanien · Spain · Espagne	44	10	4	9	4	3	3	61	46	51	179	72	137	144	53	110	244	121	190
		Griechenland · Greece · Grèce	45	4	3	3	24	6	15	4	2	4	97	42	66	51	25	37	124	50	85
		Sonstige · Other · Autres	46	105	69	91	60	26	48	146	95	118	672	297	470	413	186	292	878	417	635
Europe	47	219	132	179	110	47	81	251	159	200	1 733	814	1 255	1 082	514	798	2 094	1 019	1 536		
Afrika	Ost East Est	Total	48	1	0	1	5	2	3	3	3	1 205	601	879	994	513	745	1 213	606	885	
		darunter of which dont	49	—	—	—	—	—	—	—	—	—	562	273	376	475	239	326	562	273	376
		UdSSR USSR URSS																			
Afrika	Total	50	13	6	12	14	11	13	8	5	6	314	85	151	190	41	76	337	101	170	
Africa	Nordafrika · North Afrika · Afrique du Nord	51	6	5	6	7	6	6	7	5	6	102	41	72	46	15	30	116	52	84	
Afrique	Ägypten · Egypt · Egypte	52	5	1	5	—	—	—	—	—	—	3	2	3	2	1	3	3	2	3	
	Ass. Afrik. Länder	53	—	—	—	—	—	—	—	—	—	10	3	5	2	1	3	10	3	5	
	Ass. Afr. States	54	0	—	—	—	—	—	—	—	—	3	1	1	2	0	0	3	1	1	
	Etats ass. d'Afrique																				
Amerika	Total	55	91	35	77	75	62	63	428	181	328	1 983	918	1 412	1 290	581	936	2 485	1 161	1 803	
America	Nord · North · Nord	56	—	—	—	2	2	2	372	159	289	1 636	780	1 185	1 079	493	789	2 010	941	1 476	
	darunter · of which · dont: USA	57	—	—	—	0	—	—	313	135	243	125	717	1 096	111	465	747	126	852	1 340	
Amerique	Mittel · Central · Centrale	58	46	21	46	9	6	7	0	0	77	26	45	44	15	28	86	32	52		
	Süd · South · Sud	59	44	14	31	63	53	53	55	22	39	270	112	182	166	74	120	389	187	274	
	darunter	60	—	—	—	—	—	—	18	5	12	83	33	55	22	12	21	100	38	67	
	of which	61	—	—	—	0	0	0	9	0	4	142	59	94	109	45	74	152	59	98	
	dont	62	44	13	31	62	53	53	27	17	23	31	13	22	25	11	17	121	83	99	
	Venezuela · Vénézuéla																				
	Brasilien · Brésil																				
	Argentinien · Argentine																				
Asien	Total	63	97	25	39	85	60	70	20	4	12	895	467	681	558	296	448	1 000	533	763	
Asia	Mittlerer Osten · Middle East · Moyen-Orient	64	12	6	8	68	49	57	17	3	9	267	133	180	84	38	60	351	185	247	
	darunter	65	7	3	4	16	15	16	0	0	0	172	94	120	46	20	31	188	110	135	
	of which	66	0	—	0	—	—	—	—	—	—	1	1	1	0	0	1	1	1		
	dont	67	4	3	3	24	12	18	17	3	9	50	40	31	24	9	24	91	67		
Asie	Übriges Asien · Rest of Asia · Reste de l'Asie	68	86	19	31	17	11	12	3	3	628	334	501	474	258	388	648	349	516		
	darunter	69	—	—	—	1	0	0	3	3	150	77	106	138	75	102	154	80	110		
	of which	70	62	16	28	—	—	—	—	—	331	177	286	248	122	214	331	177	286		
	dont	71	18	—	—	—	—	—	0	0	2	0	1	0	0	0	2	0	1		
	Indien · India · Indes																				
	China · Chine																				
	Japan · Japon																				
Ozeanien · Oceania · Océanie		72	0	0	0	5	5	5	—	—	—	23	8	11	22	6	10	28	12	16	
Übrige · Other · Autres		73	—	—	—	—	—	—	—	—	—	—	—	—	—	—	—	—	—	—	
Dritte Länder Third countries Pays tiers	Total	74	420	197	307	293	186	234	709	354	549	6 153	2 892	4 389	4 136	1 952	3 013	7 156	3 433	5 171	
Insgesamt · Grand total · Total général		75	1 208	621	893	1 100	688	875	1 542	799	1 186	10 381	4 908	7 455	6 473	3 089	4 723	13 023	6 395	9 515	

(1) Fra 1. januar 1974 EUR-9
(a) Inkl. spejlern og højkulstofholdigt ferromangan

(1) From 1st January 1974 EUR-9
(a) Including Spiegeleisen and high-carbon ferro-manganese

(1) Dal 1° gennaio 1974 EUR-9
(a) Compresi ghisa speculare e ferro-Mn carburato

(1) Ab 1. januar 1974 EUR-9
(a) Einschließlich Spiegeleisen und hochgekohltet Ferromangan

(1) A partir du 1^{er} janvier 1974 EUR-9
(a) Y compris Spiegel et ferro-manganèse carburé

(1) Met ingang van 1 januari 1974 EUR-9
(a) Met inbegrip van spiegelijzer en koolstofrijk ferromangaan

Import og eksport efter produktgruppe samt efter land eller geografisk område

Einfuhr und Ausfuhr nach Erzeugnisgruppen sowie nach Ländern oder Ländergruppen

Imports and exports by product category and by country or geographical region

Importations et exportations par groupes de produits et par pays ou zones géographiques

Importazioni ed esportazioni per gruppi di prodotti e per paesi o zone geografiche

Invoer en uitvoer per produktengroep en per land of landengroep

FRANCE (1)

1000 t

Lande · Länder · Countries Pays · Paesi · Landen	Linje Zeile Line Ligne Rijge Lijn	Stål (EKSF) · Stahl (EGKS) · Steel (ECSC) · Acier (CECA) · Acciaio (CECA) · Staal (EGKS)																		
		Råjern (a) Roheisen (a) Pig iron (a)			Ingots og halvfabrikata Blöcke und Halbzeug Ingots and semis			Coils Warmbreitband in Rollen Coils			Andre produkter Andere Erzeugnisse Other products			Autres produits Altri prodotti Andere produkten			I alt Insgesamt Total			
		Fontes (a) Ghisa (a) Ruwijzer (a)			Lingots et demi-produits Lingotti e semiprodotti Blokken en halfabrikaten			Coils Coils Breedband in rollen			I alt Insgesamt Total Totale Totaal			Heraf · darunter · of which dont · di cui · waarvan Fladstål Flacherzeugnisse Flat products Produits plats Prodotti piatti Platte produkten			I alt Insgesamt Total Totale Totaal			
		1973	1973 I-VI	1973 I-IX	1973	1973 I-VI	1973 I-IX	1973	1973 I-IV	1973 I-IX	1973	1973 I-VI	1973 I-IX	1973	1973 I-VI	1973 I-IX	1973	1973 I-VI	1973 I-IX	
		I. Import · Einfuhr · Imports Importations · Importazioni · Invoer																		
EUR-9	Deutschland (BR)	1	361	206	277	313	147	216	243	140	200	1 884	911	1 378	946	463	687	2 440	1 199	1 795
	Italia	3	0	0	0	27	2	14	20	9	12	384	209	297	143	72	107	431	220	324
	Nederland	4	1	0	0	5	2	3	143	101	136	150	71	108	110	51	79	298	175	248
	UEBL/BLEU	5	23	12	16	214	99	158	846	449	636	2 793	1 390	2 035	1 754	883	1 270	3 853	1 937	2 829
	EUR-6	6	385	217	293	559	250	392	1 252	699	984	5 211	2 581	3 819	2 954	1 469	2 142	7 021	3 531	5 194
	United Kingdom	7	0	0	0	11	6	8	0	0	0	91	42	67	76	36	57	102	49	75
	Irland	8	—	—	—	—	—	—	—	—	—	—	—	—	—	—	—	—	—	—
	Danmark	9	—	—	—	—	—	—	—	—	—	1	1	1	0	0	0	1	1	1
	EUR-9	10	385	218	293	570	256	400	1 252	699	984	5 302	2 628	3 886	3 029	1 505	2 199	7 124	3 580	5 270
	Total	11	12	5	9	9	6	8	41	21	30	467	248	356	347	181	262	516	275	394
Europa	West	12	—	—	—	0	0	0	—	—	—	133	67	101	98	50	75	133	67	101
	West	13	12	5	9	—	—	—	—	—	—	17	11	16	6	5	6	17	11	16
	Ost	14	—	—	—	—	—	—	—	—	—	17	11	16	6	5	6	17	11	16
Europe	Ouest	15	—	—	—	—	—	—	4	2	3	28	19	23	23	16	20	32	21	26
	Sonstige · Other · Autres	16	0	—	0	4	2	3	29	13	20	130	65	95	69	31	48	164	81	118
Europe	Total	17	12	5	9	4	2	3	33	15	23	308	162	234	197	102	148	346	180	261
	Ost	18	—	—	—	4	4	4	8	6	7	159	85	121	150	79	114	170	95	133
	Est	19	—	—	—	—	—	—	2	2	2	3	2	2	3	2	2	5	3	4
	Total	20	—	—	—	1	1	1	—	—	—	2	0	2	1	0	0	3	1	3
Afrika	Africa	21	—	—	—	—	—	—	—	—	—	1	0	0	1	0	0	1	0	0
Afrika	Afrique	21	—	—	—	—	—	—	—	—	—	1	0	0	1	0	0	1	0	0
	Total	22	18	10	13	10	0	0	4	4	4	31	14	23	15	7	12	45	18	27
Amerika	America	23	—	—	—	10	0	0	4	4	4	16	7	13	15	7	12	30	11	16
Amerika	Amérique	24	18	10	13	—	—	—	—	—	—	15	7	10	0	0	15	7	10	10
	Total	25	—	—	—	0	0	0	2	2	2	87	43	65	75	35	54	88	44	66
Asien	Asia	26	—	—	—	0	0	0	2	2	2	84	43	63	73	35	53	86	44	64
	Total	27	0	0	0	—	—	—	—	—	—	0	0	0	0	0	0	0	0	0
Ozeanien	Oceania · Océanie	27	0	0	0	—	—	—	—	—	—	0	0	0	0	0	0	0	0	0
Öbrige	Other · Autres	28	—	—	—	—	—	—	—	—	—	0	0	0	0	0	0	0	0	0
Dritte Länder	Third countries	29	30	15	21	20	7	9	46	26	35	587	305	445	438	223	329	652	338	489
Pays tiers	Total	29	30	15	21	20	7	9	46	26	35	587	305	445	438	223	329	652	338	489
Insgesamt	Grand total · Total général	30	415	233	315	589	263	408	1 298	726	1 020	5 889	2 930	4 331	3 467	1 728	2 528	7 777	3 918	5 759

		1973	1973	1973	1973	1973	1973	1973	1973	1973	1973	1973	1973	1973	1973	1973	1973	1973	1973		
		I-VI	I-VI	I-VI	I-VI	I-VI	I-VI	I-VI	I-VI	I-VI	I-VI	I-VI	I-VI	I-VI	I-VI	I-VI	I-VI	I-VI	I-VI	I-VI	
		I-IX	I-IX	I-IX	I-IX	I-IX	I-IX	I-IX	I-IX	I-IX	I-IX	I-IX	I-IX	I-IX	I-IX	I-IX	I-IX	I-IX	I-IX	I-IX	
II. Eksport · Ausfuhr · Exports · Exportations · Esportazioni · Uitvoer																					
EUR-9	Deutschland (BR)	31	119	62	87	112	55	83	27	15	21	1 448	764	1 102	863	452	661	1 588	833	1 207	
	Italia	33	121	42	71	61	31	44	232	109	174	534	271	376	379	203	276	828	410	595	
	Nederland	34	11	6	9	0	0	0	0	0	0	240	120	176	98	49	74	240	120	176	
	UEBL/BLEU	35	122	55	86	205	116	145	15	8	12	493	238	348	193	100	143	713	362	505	
	EUR-6	36	373	164	254	379	202	273	275	132	208	2 715	1 393	2 002	1 533	804	1 154	3 369	1 724	2 483	
	United Kingdom	37	0	—	0	2	2	2	4	1	3	121	62	84	66	36	47	127	65	89	
	Irland	38	—	—	—	—	—	—	—	—	—	18	11	13	14	8	9	18	11	13	
	Danmark	39	—	—	—	—	—	—	—	—	—	166	89	125	88	47	65	166	89	125	
	EUR-9	40	373	164	254	381	204	275	278	133	211	3 021	1 555	2 225	1 701	895	1 276	3 681	1 891	2 710	
	Total	41	14	6	8	91	48	64	9	4	6	1 331	687	975	804	415	602	1 431	740	1 045	
Europa	West West Ouest	Schweden · Sweden · Suède	42	—	—	—	0	0	—	—	—	163	92	129	91	54	74	163	92	129	
		Schweiz · Switzerland · Suisse	43	13	6	7	69	35	47	5	2	4	389	207	297	208	112	162	462	244	
		Spanien · Spain · Espagne	44	0	0	0	3	2	3	1	1	1	131	65	91	107	51	74	135	68	
		Griechenland · Greece · Grèce	45	0	—	0	6	2	4	—	—	—	86	42	63	30	12	21	93	43	
		Sonstige · Other · Autres	46	1	0	1	12	8	10	4	1	2	253	129	182	152	76	112	269	139	
Total	47	14	6	7	90	47	63	9	4	6	1 022	535	762	588	305	443	1 121	586	831		
Europe	Ost East Est	Total	48	—	—	—	1	1	—	—	—	308	153	213	216	110	159	309	153	214	
		darunter of which dont { UdSSR USSR URSS }	49	—	—	—	—	—	—	—	—	—	172	86	120	146	73	106	172	86	120
Afrika	Nordafrika · North Afrika · Afrique du Nord	Total	50	1	0	0	25	11	20	0	0	519	262	375	194	100	140	544	274	395	
		Ägypten · Egypt · Égypte	51	0	0	0	0	0	0	0	0	209	106	150	100	50	71	210	106	150	
		Ass. Afrik. Länder	52	—	—	—	—	—	—	—	—	—	32	22	30	4	2	32	22	30	
		Ass. Afr. States	53	0	0	0	22	10	19	0	—	0	181	95	133	63	36	48	203	106	152
		Etats ass. d'Afrique	54	0	0	0	—	—	—	—	—	—	9	3	5	3	2	2	9	3	5
Amerika	Nord · North · Nord darunter of which · dont: USA	Total	55	152	46	119	45	30	33	24	19	20	1 088	580	831	461	234	350	1 157	630	884
		Mittel · Central · Centrale	56	152	46	119	1	0	0	18	13	14	899	480	695	354	175	270	918	493	709
		Süd · South · Sud	57	0	—	—	31	23	26	—	—	—	818	442	638	345	172	266	835	453	650
		darunter of which dont { Venezuela · Vénézuéla · Brasilien · Brésil · Argentinien · Argentine }	58	—	—	—	13	7	7	6	6	6	95	45	64	26	11	16	126	68	89
		darunter of which dont { Brasilien · Brésil · Argentinien · Argentine }	59	—	—	—	—	—	—	—	—	—	94	54	71	82	50	64	113	68	85
		darunter of which dont { Argentinien · Argentine }	60	—	—	—	—	—	—	—	—	—	38	28	32	35	26	31	38	28	32
		darunter of which dont { Japan · Japon }	61	—	—	—	7	7	7	0	—	—	21	11	15	21	10	15	28	18	22
Total	62	—	—	—	0	0	0	6	6	6	14	8	11	14	7	11	21	14	18		
Asien	Mittlerer Osten · Middle East · Moyen-Orient darunter of which dont { Iran · Irak · Iraq · Israel · Israël }	Total	63	—	—	—	47	39	41	4	2	4	393	231	298	151	88	117	443	271	343
		Iran	64	—	—	—	40	36	38	1	1	1	258	154	199	71	40	53	300	191	238
		Irak · Iraq	65	—	—	—	—	—	—	—	—	—	92	69	84	8	5	7	92	69	84
		Israel · Israël	66	—	—	—	—	—	—	—	—	—	54	26	37	34	21	26	54	26	37
		Übriges Asien · Rest of Asia · Reste de l'Asie	67	—	—	—	9	9	9	1	1	1	35	24	28	13	6	8	45	34	38
Asie	darunter of which dont { Indien · India · Indes · China · Chine · Japan · Japon }	Übriges Asien · Rest of Asia · Reste de l'Asie	68	—	—	—	6	3	3	3	0	3	134	77	99	80	49	64	143	81	105
		Indien · India · Indes	69	—	—	—	0	0	0	—	—	—	20	11	16	20	11	16	20	11	16
		China · Chine	70	—	—	—	—	—	—	—	—	—	3	41	48	1	31	38	7	41	48
		Japan · Japon	71	—	—	—	0	0	0	—	—	—	0	0	0	0	0	0	0	0	0
Ozeanien · Oceania · Océanie	72	—	—	—	—	—	—	—	—	—	26	16	21	6	4	5	26	16	21		
Übrige · Other · Autres	73	—	—	—	—	—	—	—	—	—	0	—	—	0	—	—	0	—	—		
Dritte Länder Third countries Pays tiers	Total	74	166	53	127	207	129	158	37	25	30	3 356	1 777	2 500	1 616	842	1 214	3 600	1 931	2 688	
Insgesamt · Grand total · Total général	75	540	217	381	588	332	432	316	158	241	6 377	3 822	4 725	3 317	1 737	2 489	7 281	3 822	5 398		

(1) Fra 1. januar 1974 EUR-9
(a) Inkl. spejljern og højkulstofholdigt ferromangan

(1) From 1st January 1974 EUR-9
(a) Including Spiegelisen and high-carbon ferro-manganese

(1) Dal 1° gennaio 1974 EUR-9
(a) Compresi ghisa speculare e ferro-Mn carburato

(1) Ab 1. januar 1974 EUR-9
(a) Einschließlich Spiegelisen und hochgekohtes Ferromangan

(1) A partir du 1^{er} janvier 1974 EUR-9
(a) Y compris Spiegel et ferro-manganèse carburé

(1) Met ingang van 1 januari 1974 EUR-9
(a) Met inbegrip van spiegelijzer en koolstofrijk ferromangaan

Import og eksport efter produktgruppe samt efter land eller geografisk område

Einfuhr und Ausfuhr nach Erzeugnisgruppen sowie nach Ländern oder Ländergruppen

Imports and exports by product category and by country or geographical region

Importations et exportations par groupes de produits et par pays ou zones géographiques

Importazioni ed esportazioni per gruppi di prodotti e per paesi o zone geografiche

Invoer en uitvoer per produktengroep en per land of landengroep

ITALIA (1)

1000 t

Lande · Länder · Countries Pays · Paesi · Landen	Linje Zeile Line Ligne Righe Lijn	Stål (EKSF) · Stahl (EGKS) · Steel (ECSC) · Acier (CECA) · Acciaio (CECA) · Staal (EGKS)																		
		Råjern (a) Roheisen (a) Pig iron (a)			Ingots og halvfabrikata Blöcke und Halbzeug Ingots and semis			Coils Warmbreitband in Rollen Coils			Andre produkter Andere Erzeugnisse Other products			Autres produits Altri prodotti Andere produkten			I alt Insgesamt Total			
		Fontes (a) Ghisa (a) Ruwijzer (a)			Lingots et demi-produits Lingotti e semiprodotti Blokken en halvfabrikaten			Coils Coils Breedband in rollen			Total Insgesamt Total			Heraf · darunter · of which dont · di cui · waarvan			Total Totale Totaal			
		1973	1973 I-VI	1973 I-IX	1973	1973 I-VI	1973 I-IX	1973	1973 I-VI	1973 I-IX	1973	1973 I-VI	1973 I-IX	1973	1973 I-VI	1973 I-IX	1973	1973 I-VI	1973 I-IX	1973
		I. Import · Einfuhr · Imports · Importations · Importazioni · Invoer																		
EUR-9	1	252	113	172	153	37	126	300	157	232	477	234	348	299	157	230	929	428	706	
	2	108	37	66	52	26	38	214	111	163	548	265	390	388	196	282	814	403	591	
	4	1	—	1	20	11	15	158	84	120	133	62	101	103	56	80	312	157	236	
	5	13	6	9	46	27	44	227	126	189	403	210	307	262	136	202	676	363	540	
	6	373	156	246	271	101	223	899	479	705	1 561	771	1 145	1 052	545	793	2 731	1 351	2 073	
	7	4	2	3	39	25	30	1	0	1	52	26	37	26	14	19	92	50	67	
	8	0	0	0	1	1	1	0	0	0	0	0	0	0	0	0	1	1	1	
	9	0	0	0	0	0	0	0	0	0	4	3	4	0	0	0	4	3	4	
	10	378	158	249	311	126	254	900	479	705	1 617	800	1 186	1 078	559	813	2 829	1 405	2 145	
	11	504	252	370	142	109	127	408	219	326	596	317	470	439	239	352	1 145	645	922	
	12	0	0	0	0	0	0	0	0	0	33	18	27	16	8	12	34	18	27	
	13	14	10	10	—	—	—	—	—	—	0	0	0	0	—	0	0	0	0	
	14	20	0	0	3	0	2	22	10	13	155	96	131	119	77	103	180	106	145	
	15	131	58	84	5	4	5	85	49	71	84	46	63	60	35	44	174	99	140	
	16	2	1	1	100	88	93	44	24	40	118	55	86	91	42	67	263	167	219	
	17	167	69	95	108	92	100	151	83	125	392	215	306	286	162	226	651	390	531	
	18	337	183	275	34	17	26	256	137	201	204	101	164	153	77	126	494	254	391	
	19	236	114	177	—	—	—	31	24	26	1	1	1	1	1	1	33	26	28	
	20	140	95	117	6	4	5	57	30	45	13	5	9	9	5	8	76	40	59	
	21	42	27	29	—	—	—	24	11	17	6	2	3	6	2	3	36	13	20	
	22	32	22	25	108	36	82	39	35	38	100	56	80	93	52	75	247	127	200	
	23	1	0	0	8	5	5	25	23	25	91	51	72	90	50	71	124	79	103	
	24	19	12	12	—	—	—	14	13	13	8	4	6	3	2	3	22	16	19	
	25	0	0	0	0	0	0	170	92	143	75	43	61	75	43	61	245	135	204	
	26	—	—	—	—	—	—	162	92	135	75	43	61	75	43	61	237	135	196	
	27	72	65	72	—	—	—	—	—	—	11	11	11	11	11	11	11	11	11	
	28	—	—	—	—	—	—	—	—	—	—	—	—	—	—	—	—	—	—	
	29	748	434	584	256	150	214	674	377	552	795	431	630	627	350	506	1 725	958	1 397	
	30	1 126	591	833	567	276	468	1 574	856	1 257	2 412	1 231	1 816	1 706	909	1 319	4 554	2 363	3 542	

		1973	1973	1973	1973	1973	1973	1973	1973	1973	1973	1973	1973	1973	1973	1973	1973	1973	1973	
			I-VI	I-IX		I-VI	I-IX		I-VI	I-IX		I-VI	I-IX		I-VI	I-IX		I-VI	I-IX	
II. Eksport · Ausfuhr · Exports · Exportations · Esportazioni · Uitvoer																				
EUR-9	Deutschland (BR)	31	0	0	0	11	7	10	0	0	0	420	259	336	120	59	89	431	266	346
	France	32	0	0	0	25	1	6	20	9	13	367	188	282	132	63	96	412	198	300
	Nederland	34	0	0	0	0	0	0	0	0	0	31	15	24	6	5	5	31	15	24
	UEBL/BLEU	35	0	0	0	81	52	52	0	0	0	40	17	32	11	4	8	122	69	84
	EUR-6	36	0	0	0	117	60	68	21	9	13	858	479	673	270	130	198	996	548	754
	United Kingdom	37	0	0	0	0	0	0	2	—	2	45	14	27	31	14	22	47	14	28
	Ireland	38	—	—	—	—	—	—	—	—	—	1	0	0	0	0	0	1	0	0
	Danmark	39	—	—	—	—	—	—	—	—	—	1	1	1	1	1	1	1	1	1
	EUR-9	40	0	0	0	117	60	68	23	9	15	905	494	701	301	145	221	1 045	563	784
	Total	41	3	2	2	11	5	8	3	0	0	514	204	318	325	127	194	528	208	326
Europa	West	42	0	0	0	—	—	—	0	—	—	14	6	12	14	6	12	14	6	12
	West	43	1	0	0	9	4	7	0	0	0	94	44	69	33	16	23	103	49	76
	West	44	—	—	—	0	0	0	—	—	—	30	17	20	28	17	19	30	17	20
	Ouest	45	2	2	2	—	—	—	1	—	—	58	20	33	20	8	14	58	20	33
	Total	46	0	0	0	2	1	1	0	0	0	112	40	71	89	29	56	113	40	71
Europe	47	3	2	2	11	5	8	1	0	0	306	127	205	183	76	123	318	132	213	
Europa	Ost	48	—	—	—	0	0	0	0	0	160	76	113	110	51	71	161	76	113	
	Est	49	—	—	—	—	—	—	—	—	57	17	30	34	4	11	57	17	30	
Afrika	Total	50	0	0	0	3	2	2	9	—	—	433	172	270	17	5	11	445	174	272
	Nordafrika · North Afrika · Afrique du Nord	51	—	—	—	0	—	0	9	—	—	113	59	79	5	2	4	123	59	79
	Ägypten · Egypt · Egypte	52	—	—	—	—	—	—	—	—	—	10	10	10	0	0	0	10	10	10
	Ass. Afrik. Länder	53	—	—	—	—	—	—	—	—	—	0	0	0	0	0	0	0	0	0
	Ass. Afr. States	54	—	—	—	—	—	—	—	—	—	10	2	5	1	0	0	10	2	5
Etats ass. d'Afrique	54	—	—	—	—	—	—	—	—	—	10	2	5	1	0	0	10	2	5	
Amerika	Total	55	1	1	1	0	0	0	4	—	—	159	97	115	106	66	75	164	97	116
	Nord · North · Nord	56	—	—	—	0	—	0	—	—	—	114	90	102	70	61	68	114	90	102
	darunter · of which · dont: USA	57	—	—	—	0	—	0	—	—	—	105	81	93	61	52	58	105	81	93
	Mittel · Central · Centrale	58	0	0	0	0	0	0	—	—	—	5	2	3	1	2	5	2	3	
	Süd · South · Sud	59	1	1	1	0	0	0	4	—	—	41	5	11	32	4	5	46	6	11
Amériqne	darunter	60	—	—	—	—	—	—	—	—	13	0	3	10	0	0	13	0	3	
	of which	61	—	—	—	0	—	—	4	—	—	20	2	19	1	2	24	2	2	
	dont	62	1	1	1	0	0	0	—	—	—	6	1	2	1	1	6	2	3	
	Venezuela · Vénézuéla	61	—	—	—	—	—	—	—	—	—	13	0	3	10	0	0	13	0	3
Brazilien · Brazil · Brésil	61	—	—	—	—	—	—	—	—	—	20	2	19	1	2	24	2	2		
Argentinien · Argentine	62	1	1	1	0	0	0	—	—	—	6	1	2	1	1	6	2	3		
Asien	Total	63	0	0	0	0	0	0	39	19	31	233	105	167	97	53	77	272	124	198
	Mittlerer Osten · Middle East · Moyen-Orient	64	0	0	0	0	0	0	39	19	31	187	84	132	63	36	51	227	102	163
	darunter	65	—	—	—	—	—	—	—	—	—	24	4	11	2	1	2	24	4	11
	of which	66	—	—	—	—	—	—	—	—	—	5	2	4	0	—	—	5	2	4
	dont	67	0	0	0	0	0	0	39	19	31	104	57	85	42	22	34	143	76	116
	Übriges Asien · Rest of Asia · Reste de l'Asie	68	—	—	—	—	—	—	—	—	—	45	21	35	34	18	26	45	21	35
	darunter	69	—	—	—	—	—	—	—	—	—	15	5	12	11	5	10	15	5	12
of which	70	—	—	—	—	—	—	—	—	—	27	14	20	20	11	14	27	14	20	
dont	71	—	—	—	—	—	—	—	—	—	0	0	0	0	0	0	0	0		
Ozeanien · Oceania · Océanie	Total	72	—	—	—	—	—	—	—	—	1	0	1	0	0	0	1	0		
	Übrige · Other · Autres	73	2	2	2	0	—	—	0	0	0	2	1	1	2	1	1	2	1	1
Dritte Länder · Third countries · Pays tiers	Total	74	6	6	6	15	6	10	54	19	31	1 294	579	873	514	253	359	1 363	604	914
	Insgesamt · Grand total · Total général	75	6	6	6	132	67	78	77	28	46	2 199	1 073	1 574	816	398	580	2 408	1 167	1 698

(1) Fra 1. januar 1974 EUR-9
(a) Inkl. spejlfjern og højkulstofholdigt ferromangan

(1) From 1st January 1974 EUR-9
(a) Including Spiegeleisen and high-carbon ferro-manganese

(1) Dal 1° gennaio 1974 EUR-9
(a) Compresi ghisa speculare e ferro-Mn carburato

(1) Ab 1. januar 1974 EUR-9
(a) Einschließlich Spiegeleisen und hochgekohlttes Ferromangan

(1) A partir du 1^{er} janvier 1974 EUR-9
(a) Y compris Spiegel et ferro-manganèse carburé

(1) Met ingang van 1 januari 1974 EUR-9
(a) Met inbegrip van spiegelijzer en koolstofrijk ferromangaan

Import og eksport efter produktgruppe samt efter land eller geografisk område

Einfuhr und Ausfuhr nach Erzeugnisgruppen sowie nach Ländern oder Ländergruppen

Imports and exports by product category and by country or geographical region

Importations et exportations par groupes de produits et par pays ou zones géographiques

Importazioni ed esportazioni per gruppi di prodotti e per paesi o zone geografiche

Invoer en uitvoer per produktengroep en per land of landengroep

NEDERLAND (1)

1000 t

Lande · Länder · Countries Pays · Paesi · Landen	Linje Zeile Line Ligne Righe Lijn	Stål (EKSF) · Stahl (EGKS) · Steel (ECSC) · Acier (CECA) · Acciaio (CECA) · Staal (EGKS)																	
		Råjern (a) Roheisen (a) Pig iron (a)			Ingots og halvfabrikata Blöcke und Halbzeug Ingots and semis			Coils Warmbreitband in Rollen Coils			Andre produkter Andere Erzeugnisse Other products			Autres produits Altri prodotti Andere produkten			I alt Insgesamt Total		
		Fontes (a) Ghisa (a) Ruwijzer (a)			Lingots et demi-produits Lingotti e semiprodoti Blokken en halffabrikaten			Coils Coils Breedband in rollen			I alt Insgesamt Total Totale Totaal			Heraf · darunter · of which dont · di cui · waarvan Fladstål Flacherzeugnisse Flat products Produits plats Prodotti piatti Platte produkten			I alt Insgesamt Total Totale Totaal		
		1973	1973 I-VI	1973 I-IX	1973	1973 I-VI	1973 I-IX	1973	1973 I-VI	1973 I-IX	1973	1973 I-VI	1973 I-IX	1973	1973 I-VI	1973 I-IX	1973	1973 I-VI	1973 I-IX
		I. Import · Einfuhr · Imports · Importations · Importazioni · Invoer																	
EUR-9	1	29	15	21	165	115	153	14	6	11	928	423	657	515	240	363	1 107	545	821
	2	9	5	9	0	0	0	0	—	0	235	113	173	100	48	75	236	113	173
	3	—	—	—	—	—	—	—	—	—	20	10	16	6	4	4	20	10	16
	4	—	—	—	—	—	—	—	—	—	—	—	—	—	—	—	—	—	—
	5	1	0	1	305	141	235	4	1	2	1 305	684	975	570	280	419	1 614	826	1 213
	6	40	21	31	470	257	388	18	7	13	2 489	1 230	1 821	1 191	672	861	2 974	1 494	2 222
	7	0	0	0	2	1	1	1	1	1	64	30	47	49	21	35	67	32	49
	8	—	—	—	—	—	—	—	—	—	0	0	0	0	0	0	0	0	0
	9	—	—	—	—	—	—	—	—	—	0	0	0	0	0	0	0	0	0
	10	40	21	31	472	257	389	19	8	14	2 554	1 261	1 869	1 241	593	897	3 044	1 526	2 272
	11	24	10	17	174	52	113	14	9	12	73	39	56	35	19	26	261	99	182
	12	—	—	—	0	0	0	0	0	0	9	6	7	7	4	5	9	6	8
	13	24	10	16	118	40	86	1	—	1	1	0	1	1	0	0	119	41	88
	14	—	—	—	0	0	0	—	—	—	18	9	13	14	7	10	18	9	14
	15	—	—	—	—	—	—	—	—	—	—	—	—	—	—	—	—	—	—
	16	1	0	1	46	6	16	—	—	—	14	8	12	4	3	3	60	13	28
	17	24	10	17	164	46	102	1	0	1	42	23	34	25	14	19	207	69	137
	18	—	—	—	10	6	10	13	9	12	30	16	23	10	5	7	54	31	45
	19	—	—	—	—	—	—	—	—	—	—	—	—	—	—	—	—	—	—
	20	4	1	4	—	—	—	—	—	—	0	0	0	0	0	0	0	0	0
	21	4	1	4	—	—	—	—	—	—	0	0	0	0	0	0	0	0	0
	22	6	3	5	—	—	—	1	1	1	7	4	6	5	3	4	7	5	6
	23	0	0	0	—	—	—	—	—	—	5	3	4	4	3	4	5	3	4
	24	6	3	4	—	—	—	1	1	1	0	0	0	0	0	0	1	1	1
	25	—	—	—	—	—	—	—	—	—	31	17	26	28	15	23	31	17	26
	26	—	—	—	—	—	—	—	—	—	29	17	24	27	14	22	29	17	24
	27	—	—	—	—	—	—	—	—	—	—	—	—	—	—	—	—	—	—
	28	15	8	11	—	—	—	—	—	—	0	0	0	0	0	0	0	0	0
	29	49	22	36	174	52	113	15	9	13	111	60	88	69	37	53	300	122	214
	30	89	43	67	646	310	502	34	17	27	2 665	1 321	1 957	1 309	630	950	3 344	1 647	2 486

		1973	1973	1973	1973	1973	1973	1973	1973	1973	1973	1973	1973	1973	1973	1973	1973	1973	1973		
		I-VI	I-VI	I-VI	I-VI	I-VI	I-VI	I-VI	I-VI	I-VI	I-VI	I-VI	I-VI	I-VI	I-VI	I-VI	I-VI	I-VI	I-VI	I-VI	
		I-IX	I-IX	I-IX	I-IX	I-IX	I-IX	I-IX	I-IX	I-IX	I-IX	I-IX	I-IX	I-IX	I-IX	I-IX	I-IX	I-IX	I-IX	I-IX	
II. Eksport · Ausfuhr · Exports · Exportations · Esportazioni · Uitvoer																					
EUR-9	Deutschland (BR)	31	33	10	30	86	10	14	323	189	262	530	291	409	384	208	290	939	490	686	
	France	32	1	—	—	5	2	3	160	108	143	159	75	111	119	55	82	324	184	257	
	Italia	33	—	—	—	19	10	13	164	75	119	108	59	82	94	52	72	291	145	214	
	UEBL/BLEU	35	3	0	2	27	5	19	406	179	275	282	137	208	168	76	121	716	322	502	
	EUR-6	36	34	11	31	137	28	49	1 054	551	799	1 078	562	810	764	392	565	2 269	1 140	1 658	
	United Kingdom	37	—	—	—	11	6	9	41	17	29	330	157	225	232	115	163	381	180	263	
	Ireland	38	—	—	—	—	—	—	—	—	—	18	8	12	1	1	1	18	8	12	
	Danmark	39	—	—	—	—	—	—	—	—	—	54	27	41	48	24	37	54	27	41	
	EUR-9	40	34	11	31	147	34	58	1 094	567	828	1 480	753	1 089	1 045	532	766	2 722	1 355	1 975	
		Total	41	0	0	0	27	3	6	310	216	272	485	276	371	379	224	297	822	494	648
Europa	West West Ouest	Schweden · Sweden · Suède	42	—	—	—	2	0	1	0	—	0	84	123	63	91	171	84	124		
		Schweiz · Switzerland · Suisse	43	—	—	—	0	0	0	3	2	3	77	42	56	38	51	81	44	59	
		Spanien · Spain · Espagne	44	—	—	—	22	1	2	183	148	176	32	19	27	11	18	236	168	205	
		Griechenland · Greece · Grèce	45	—	—	—	1	0	0	—	—	15	8	11	11	7	10	15	8	11	
		Sonstige · Other · Autres	46	0	0	0	2	2	2	124	66	93	91	52	69	53	35	42	218	119	163
	Total	47	0	0	0	27	3	6	310	216	271	384	205	285	278	154	212	722	423	562	
Europe	Ost East Est	Total	48	—	—	—	—	—	0	—	—	101	71	85	100	71	85	101	71	85	
		darunter of which dont	49	—	—	—	—	—	—	—	—	—	—	—	—	—	—	—	—	—	—
Afrika	Nordafrika · North Afrika · Afrique du Nord	Total	50	—	—	—	0	—	—	—	—	35	17	26	23	13	16	36	17	26	
		Aegypten · Egypt · Egypte	51	—	—	—	—	—	—	—	—	2	2	2	2	2	2	2	2	2	2
Africa	Ass. Afrik. Länder Ass. Afr. States	Total	52	—	—	—	—	—	—	—	—	0	0	0	0	0	0	0	0	0	
		France	53	—	—	—	—	—	—	—	—	0	0	0	0	0	0	0	0	0	0
Afrique	Etats ass. d'Afrique	Total	54	—	—	—	—	—	—	—	—	0	0	0	0	0	0	0	0	0	
		Sonst. · Other · Autres	54	—	—	—	—	—	—	—	—	0	0	0	0	0	0	0	0	0	0
Amerika	Nord · North · Nord	Total	55	—	—	—	0	0	0	224	59	133	404	128	243	382	122	233	629	187	376
		darunter · of which · dont: USA	56	—	—	—	0	0	0	224	59	133	373	109	217	356	105	211	597	168	350
America	Mittel · Central · Centrale	Total	57	—	—	—	0	0	0	224	59	133	373	109	217	356	105	211	597	168	350
		Süd · South · Sud	58	—	—	—	—	—	—	—	—	—	8	4	6	5	3	4	8	4	6
Amérique	darunter of which dont	Venezuela · Vénézuéla	59	—	—	—	—	—	—	—	—	23	16	20	21	14	18	23	16	20	
		Brasilien · Brazil · Brésil	60	—	—	—	—	—	—	—	—	5	3	5	5	3	5	5	3	5	
	dont	Argentinien · Argentine	61	—	—	—	—	—	—	—	—	4	2	3	4	2	3	4	2	3	
			62	—	—	—	—	—	—	—	—	10	7	8	10	7	8	10	7	8	
Asien	Mittlerer Osten · Middle East · Moyen-Orient	Total	63	122	20	73	0	—	0	—	—	82	51	63	66	45	54	82	51	63	
		darunter of which dont	64	—	—	—	—	—	—	—	—	—	33	14	20	21	9	14	33	14	20
Asia	Iran	Total	65	—	—	—	—	—	—	—	—	15	7	11	12	5	8	15	5	11	
		Irak · Iraq	66	—	—	—	—	—	—	—	—	3	1	1	3	1	1	3	1	1	
Asie	Israël · Israël	Total	67	—	—	—	—	—	—	—	—	7	4	5	5	3	4	7	4	5	
		Übriges Asien · Rest of Asia · Reste de l'Asie	68	122	20	73	0	—	0	—	—	49	38	43	45	36	40	49	38	43	
	darunter of which dont	Indien · India · Indes	69	—	—	—	—	—	—	—	—	10	6	7	9	5	6	10	6	7	
		China · Chine	70	122	20	73	—	—	—	—	—	25	22	25	25	22	25	25	22	25	
	Japan · Japon	71	—	—	—	0	—	—	—	—	0	—	0	—	—	—	0	—	—	0	
Ozeanien · Oceania · Océanie		72	—	—	—	—	—	—	—	—	0	0	0	0	0	0	0	0	0	0	
Übrige · Other · Autres		73	—	—	—	—	—	—	—	—	—	—	—	—	—	—	—	—	—	—	
Dritte Länder Third countries Pays tiers	Total	74	122	20	73	27	3	6	534	275	404	1 007	472	703	850	405	600	1 568	750	1 113	
Insgesamt · Grand total · Total général		75	158	31	104	175	37	64	1 629	842	1 232	2 467	1 226	1 792	1 894	936	1 366	4 291	1 104	3 088	

(1) Fra 1. januar 1974 EUR-9

(a) Inkl. spejllern og højkulstofholdigt ferromangan

(1) From 1st January 1974 EUR-9

(a) Including Spiegelisen and high-carbon ferro-manganese

(1) Dal 1° gennaio 1974 EUR-9

(a) Compresi ghisa speculare e ferro-Mn carburato

(1) Ab 1. januar 1974 EUR-9

(a) Einschließlich Spiegelisen und hochgekohltes Ferromangan

(1) A partir du 1^{er} janvier 1974 EUR-9

(a) Y compris Spiegel et ferro-manganèse carburé

(1) Met ingang van 1 januari 1974 EUR-9

(a) Met inbegrip van spiegelijzer en koolstofrijk ferromangaan

		1973	1973 I-VI	1973 I-IX	1973	1973 I-VI	1973 I-IX	1973	1973 I-VI	1973 I-IX	1973	1973 I-VI	1973 I-IX	1973	1973 I-VI	1973 I-IX	1973	1973 I-VI	1973 I-IX		
II. Eksport · Ausfuhr · Exports · Exportations · Esportazioni · Uitvoer																					
EUR-9	Deutschland (BR)	31	29	13	21	364	137	237	173	90	141	3 039	1 597	2 354	1 569	774	1 194	3 577	1 824	2 732	
	France	32	22	11	16	219	99	152	810	399	608	2 856	1 349	2 039	1 812	834	1 276	3 886	1 847	2 799	
	Italia	33	10	4	6	46	30	43	236	119	188	405	204	303	261	128	195	686	353	534	
	Nederland	34	1	0	1	305	142	235	4	1	2	1 305	684	975	570	280	419	1 614	826	1 213	
	EUR-6	36	61	29	43	933	408	668	1 224	609	939	7 609	3 834	5 671	4 212	2 015	3 084	9 762	4 851	7 278	
	United Kingdom	37	—	—	—	3	3	—	22	6	12	197	83	126	128	66	93	222	92	141	
	Ireland	38	1	—	—	—	—	—	—	—	—	35	19	24	9	6	7	35	19	24	
	Danmark	39	—	—	—	0	0	0	—	—	—	193	96	138	109	51	76	194	96	138	
	EUR-9	40	62	29	43	936	411	671	1 246	614	952	8 031	4 032	5 958	4 458	2 139	3 260	10 213	5 058	7 580	
	Total	41	9	3	4	107	48	72	33	16	29	1 900	860	1 368	815	363	583	2 040	924	1 469	
Europa	West West Ouest	Schweden · Sweden · Suède	42	—	—	—	2	—	—	3	0	1	259	116	185	138	61	93	264	116	186
		Schweiz · Switzerland · Suisse	43	2	1	1	38	20	29	2	1	2	254	137	204	140	69	110	295	157	234
		Spanien · Spain · Espagne	44	—	1	—	24	12	13	4	3	4	50	25	38	38	21	29	79	40	55
		Griechenland · Greece · Grèce	45	2	1	2	12	4	8	0	—	—	126	55	92	57	30	44	138	59	99
		Sonstige · Other · Autres	46	2	1	1	30	12	22	23	12	22	348	164	257	236	116	179	401	189	301
		Total	47	6	3	4	106	48	71	33	16	29	1 038	497	774	609	297	454	1 177	561	875
Europe	Ost East Est	Total darunter of which dont	48	3	—	—	1	—	1	0	0	863	363	593	206	66	129	864	363	594	
		UdSSR USSR URSS	49	—	—	—	1	—	1	—	—	536	222	351	144	46	85	537	222	352	
Afrika	Nordafrika · North Afrika · Afrique du Nord	Total	50	0	0	0	5	1	3	17	0	5	498	202	334	166	79	111	521	203	343
		Ägypten · Egypt · Egypte	51	0	0	0	—	—	—	0	0	0	157	81	123	65	33	49	157	81	123
		Ass. Afrik. Länder	52	—	—	—	—	—	—	—	—	—	6	2	5	0	0	6	2	5	
		Ass. Afr. States	53	0	0	0	—	—	—	—	—	—	21	8	13	9	5	7	21	8	13
		Etats ass. d'Afrique	54	0	—	—	0	—	0	—	—	—	54	24	40	20	9	14	54	24	40
Amerika	Nord · North · Nord darunter · of which · dont: USA	Total	55	0	0	0	26	22	22	3	0	3	1 320	681	1 008	427	205	307	1 350	703	1 034
		Mittel · Central · Centrale	56	—	—	—	0	0	0	—	—	—	1 053	580	849	283	161	236	1 053	580	849
		Süd · South · Sud	57	—	—	—	0	0	0	—	—	—	978	543	796	281	160	234	978	543	796
		darunter · of which · dont	58	0	0	0	7	2	3	0	0	0	127	54	85	41	18	27	134	55	88
		Venezuela · Vénézuéla	59	0	—	—	20	20	20	3	—	3	140	48	74	103	27	45	163	67	97
		Brasilien · Brazil · Brésil	60	0	—	—	—	—	—	0	—	0	40	21	28	29	14	18	40	21	28
		Argentinien · Argentine	61	—	—	—	20	20	20	3	—	3	39	3	6	37	2	5	62	22	29
62	—	—	—	—	—	—	—	—	—	—	23	5	13	22	5	12	23	5	13		
Asien	Mittlerer Osten · Middle East · Moyen-Orient darunter · of which · dont	Total	63	0	0	0	41	18	30	2	1	2	648	338	460	123	65	92	690	357	492
		Iran	64	0	0	0	39	16	29	0	—	0	516	282	376	53	29	39	555	299	405
		Irak · Iraq	65	0	—	—	33	11	23	—	—	—	173	134	157	16	12	14	206	146	180
		Israel · Israël	66	0	0	0	—	—	—	0	—	—	60	25	38	6	3	4	60	25	38
		Übriges Asien · Rest of Asia · Reste de l'Asie	67	0	0	0	5	5	5	—	—	—	37	19	28	7	5	6	42	24	33
		Indien · India · Indes	68	0	—	—	2	1	2	2	1	2	131	56	84	70	36	53	135	59	87
Asie	darunter · of which · dont	China · Chine	69	—	—	—	—	—	—	—	—	9	5	8	9	5	8	9	5	8	
		Japan · Japon	70	—	—	—	—	—	—	—	—	15	10	13	15	10	13	15	10	13	
		71	—	—	—	—	—	—	—	—	—	1	0	0	0	0	0	1	0	0	
Ozeanien · Oceania · Océanie	72	0	—	0	1	0	0	0	0	0	4	2	3	1	0	0	5	2	3		
Übrige · Other · Autres	73	—	—	—	—	—	—	—	—	—	—	—	—	—	—	—	—	—	—		
Dritte Länder Third countries Pays tiers	Total	74	11	4	5	181	89	128	56	18	40	4 370	2 083	3 173	1 532	712	1 094	4 607	2 190	3 341	
Insgesamt · Grand total · Total général	75	73	32	48	1 117	500	799	1 302	632	992	12 401	6 115	9 131	5 990	2 851	4 354	14 819	7 248	10 922		

(1) Fra 1. januar 1974 EUR-9
(a) Inkl. spejlfjern og højkulstofholdigt ferromangan

(1) From 1st January 1974 EUR-9
(a) Including Spiegeleisen and high-carbon ferro-manganese

(1) Dal 1° gennaio 1974 EUR-9
(a) Compresi ghisa speculare e ferro-Mn carburato

(1) Ab 1. januar 1974 EUR-9
(a) Einschließlich Spiegeleisen und hochgekohltes Ferromangan

(1) A partir du 1^{er} janvier 1974 EUR-9
(a) Y compris Spiegel et ferro-manganèse carburé

(1) Met ingang van 1 januari 1974 EUR-9
(a) Met inbegrip van spiegelijzer en koolstofrijk ferromangan

Import og eksport efter produktgruppe samt efter land eller geografisk område

Einfuhr und Ausfuhr nach Erzeugnisgruppen sowie nach Ländern oder Ländergruppen

Imports and exports by product category and by country or geographical region

Importations et exportations par groupes de produits et par pays ou zones géographiques

Importazioni ed esportazioni per gruppi di prodotti e per paesi o zone geografiche

Invoer en uitvoer per produktengroep en per land of landengroep

IRELAND (1)

1000 t

Lande · Länder · Countries Pays · Paesi · Landen		Linje Zeile Line Ligne Righe Lijn	Råjern (a) Roheisen (a) Pig iron (a) Fontes (a) Ghisa (a) Ruwijzer (a)	Ingots og halvfabrikata Blöcke und Halbzeug Ingots and semis Lingots et demi-produits Lingotti e semiprodotti Blokken en halfabrikaten	Coils Warmbreitband in Rollen Coils Coils Coils Breedband in rollen	Stål (EKSF) · Stahl (EGKS) · Steel (ECSC) · Acier (CECA) · Acciaio (CECA) · Staal (EGKS)		I alt Insgesamt Total Total Totale Totaal	I alt Insgesamt Total Total Totale Totaal
						Andre produkter Andere Erzeugnisse Other products	Autres produits Altri prodotti Andere produkten		
						I alt Insgesamt Total Total Totale Totaal	Heraf · darunter · of which dont · di cui · waarvan Fladstål Flacherzeugnisse Flat products Produits plats Prodotti piatti Platte produkten		
I. Import · Einfuhr · Imports · Importations · Importazioni · Invoer									
EUR-9	Deutschland (BR)	1							
	France	2							
	Italia	3							
	Nederland	4							
	UEBL/BLEU	5							
	EUR-6	6							
	United Kingdom	7							
	Danmark	9							
	EUR-9	10							
	Total	11							
Europa	West	12							
	West	13							
	West	14							
	Ouest	15							
	Ouest	16							
Total	17								
Europe	Ost	18							
	East	19							
Afrika	Total	20							
	darunter of which dont	21							
Amerika	Total	22							
	darunter of which dont	23							
Asien	Total	25							
	darunter of which dont	26							
Ozeanien · Oceania · Océanie	27								
Öbrige · Other · Autres	28								
Dritte Länder Third countries Pays tiers	Total	29							
Insgesamt · Grand total · Total général	30								

Udviklingen, pr. land, i råjernsudenrigshandelens relative betydning udtrykt i % af produktionen

Entwicklung der relativen Bedeutung des Roheisenaußenhandels der Mitgliedstaaten, bezogen auf die Erzeugung = 100

Trends, by country, in the relative importance of foreign trade in pig iron, expressed as % of production

Évolution, par pays, de l'importance relative des échanges extérieurs de fonte exprimés en % de la production

Evoluzione, per paese, dell'importanza relativa degli scambi esteri di ghisa, espressi in % della produzione

Verloop van de relatieve betekenis van het ruilverkeer in ruwijzer uitgedrukt in % van de produktie (per land)

	IMPORT (1)										EXPORT (1)									
	Deutschland (BR)	France	Italia	Nederland	UEBL BLEU	EUR-6	United Kingdom	Ireland	Danmark	EUR-9	Deutschland (BR)	France	Italia	Nederland	UEBL BLEU	EUR-6	United Kingdom	Ireland	Danmark	EUR-9
	1	2	3	4	5	6	7	8	9	10	11	12	13	14	15	16	17	18	19	20
1971	1	0,7	0,5	13,3	2,8	1,7	2,5				2,6	1,6	0,0	0,1	0,5	1,6				
	2	1,1	0,7	11,0	3,2	1,6	2,2				2,3	2,3	0,0	0,0	0,3	1,4				
	3	0,9	2,7	8,7	2,2	1,5	2,3				2,9	2,8	0,0	0,0	0,6	1,9				
	4	0,8	2,1	7,9	2,6	1,6	2,4				3,1	1,7	0,0	0,0	0,5	1,7				
1972	1	1,0	2,1	11,5	1,4	1,3	2,5				2,7	1,8	0,0	0,0	0,6	1,6				
	2	1,0	2,5	15,3	1,8	1,6	3,2				3,2	2,1	0,0	0,0	0,3	1,8				
	3	1,2	1,6	12,5	1,8	1,4	2,7				2,0	2,4	0,0	0,0	0,2	1,4				
	4	1,0	2,2	13,8	1,9	1,6	2,9				2,7	1,9	0,0	0,0	0,4	1,6				
1973	1	1,1	2,4	14,7	1,8	2,2	(2,9)				3,7	2,0	0,2	0,1	0,4	(2,1)				
	2	1,1	2,1	12,0	1,9	2,0	(2,8)				3,3	2,2	0,1	2,4	0,4	(3,5)				
	3	1,0	1,9	8,8	1,9	1,7	(2,3)				2,9	3,7	0,0	5,8	0,4	(2,4)				
	4	1,0	1,8	10,2	1,9	1,7	(2,5)				3,3	2,9	0,0	2,4	0,5	(2,3)				

(1) Handel mellem fællesskabslandene + handel mellem tredjelande

(1) Binnenaustausch der Gemeinschaft + Handel mit dritten Ländern

(1) Internal community trade + trade with third countries

(1) Echanges intra-communautaires + commerce avec les pays tiers

(1) Scambio all'interno della Comunità + scambio con paesi terzi

(1) Ruilverkeer binnen de Gemeenschap + verkeer met derde landen

Fordeling i % af Fællesskabets (EUR 6) udenrigshandel med råjern pr. land eller geografisk område

Anteil der Länder oder Ländergruppen am Rohisen-Außenhandel der Gemeinschaft (EUR 6) in %

Share of countries or geographical regions in Community foreign trade (EUR 6) in pig iron, as %

Répartition des échanges extérieurs de fonte de la Communauté (EUR 6) par pays ou zones géographiques en %

Ripartizione per paese o zona geografica degli scambi di ghisa della Comunità (EUR 6) in %

Aandeel per land resp. landengroepen aan het ruilverkeer in ruwijzer van de landen van de Gemeenschap (EUR 6) in %

101

1000 t — %

		1972 I-III	1972 I-VI	1972 I-IX	1972 I-XII	1973 I-XII	1973 I-III	1973 I-VI	1973 I-IX
A) Import · Einfuhr · Imports · Importations · Importazioni · Invoer									
Schweden · Sweden · Suède	1	0,0	0,2	0,1	0,2	0,0	0,1	0,1	0,1
Norwegen · Norway · Norvège	2	11,6	9,7	9,7	9,3	11,7	10,8	10,7	10,9
Österreich · Austria · Autriche	3	—	0,0	0,2	0,2	1,8	0,0	0,0	0,0
Spanien · Spain · Espagne	4	0,7	0,8	0,8	0,6	0,5	0,3	0,4	0,5
Osteuropa · Eastern Europe · Europe orientale	5	56,2	46,6	42,9	40,0	38,4	36,0	37,8	41,0
USA	6	0,4	0,2	0,1	0,1	0,1	—	0,1	0,1
Südafr. Union · Union of South Afr. · Union Sud-Afr.	7	3,2	2,9	3,3	3,5	5,6	6,1	6,2	5,3
Sonstige · Other · Autres	8	27,9	39,6	42,9	46,1	41,9	46,7	44,7	42,1
Insgesamt · Total (*)	9	100,0	100,0	100,0	100,0	100,0	100,0	100,0	100,0
	1 000 t	247	613	956	1 301	1 114	318	634	858

			1972 I-III	1972 I-VI	1972 I-IX	1972 I-XII	1973 I-XII	1973 I-III	1973 I-VI	1973 I-IX	
B) Eksport · Ausfuhr · Exports · Exportations · Esportazioni · Uitvoer											
Europa Europe Europe	Total	10	47,9	43,2	45,7	50,2	33,9	54,1	51,1	37,4	
	West	Schweden · Sweden · Suède	11	5,4	4,4	5,9	7,1	7,2	11,9	11,7	7,5
		Norwegen · Norway · Norvège	12	1,3	1,1	0,9	2,4	0,6	1,2	0,8	0,7
	West	Schweiz · Switzerland · Suisse	13	8,8	12,8	11,8	13,8	8,7	11,0	11,2	9,0
		Griechenland · Greece · Grèce	14	3,0	2,6	2,3	2,5	1,2	2,0	2,1	1,4
	Ouest	Sonstige · Other · Autres	15	29,1	21,9	24,6	24,1	15,7	27,9	25,3	18,7
	Total	16	47,6	42,8	45,5	49,9	33,4	54,1	51,1	37,3	
Osteuropa · Eastern Europe · Europe orientale	17	0,4	0,3	0,2	0,2	0,5	—	0,0	0,1		
Afrika · Africa · Afrique		18	4,7	3,8	3,1	2,8	1,9	4,0	2,5	2,5	
Amerika America Amérique	Total	19	44,9	49,0	47,1	44,2	33,6	22,9	29,4	38,0	
	Nord · North · Nord	20	41,0	39,2	39,4	37,4	20,9	13,1	16,6	22,9	
	darunter · of which · dont: USA	21	41,0	39,2	39,4	37,4	20,9	13,1	16,6	22,9	
Mittel · Central · Centrale	22	0,0	0,1	0,1	0,2	6,4	8,4	7,7	9,0		
Süd · South · Sud	23	3,9	9,8	7,7	6,6	6,2	1,4	5,1	6,1		
darunter · of which · dont	24	3,9	9,4	7,4	6,4	6,2	1,4	5,1	6,1		
Argentinien · Argentina · Argentine											
Asien	Total	25	5,0	4,0	4,3	3,7	30,3	17,0	16,1	21,6	
Mittlerer Osten · Middle East · Moyen-Orient	26	4,9	3,9	3,7	3,2	1,6	2,2	2,2	1,5		
darunter · of which · dont: Israel · Israël	27	3,3	3,3	3,2	2,7	0,6	1,2	1,0	0,6		
Übriges Asien · Rest of Asia · Reste de l'Asie	28	0,2	0,1	0,6	0,5	28,7	14,8	13,9	20,1		
darunter · of which · dont: Japan · Japon	29	—	—	0,0	0,0	24,5	—	—	—		
Ozeanien · Oceania · Océanie	30	0,0	0,0	0,0	0,0	0,0	0,0	0,0	0,0		
Übrige · Miscellaneous · Divers	31	—	1,7	1,1	1,0	0,3	2,0	0,9	0,5		
Insgesamt · Grand total · Total général (*)	32	100,0	100,0	100,0	100,0	100,0	100,0	100,0	100,0		
	1 000 t	66	149	220	285	725	126	280	518		

(*) Ekskl. handelen med UK, Irl, DK

(*) Ohne Austausch mit UK, Irl, DK

(*) Without exchanges with UK, Irl, DK

(*) Sans les échanges avec UK, Irl, DK

(*) Senza scambi con UK, Irl, DK

(*) Zonder handel met UK, Irl, DK

Udviklingen, pr. land, i den relative betydning af udenrigshandelen med ingots og halvfabrikata (ekskl. coils) udtrykt i % af produktionen af stålingots

Entwicklung der relativen Bedeutung des Außenhandels von Blöcken und Halbzeug (ausschl. Coils) der Mitgliedstaaten, bezogen auf die Rohblockerzeugung = 100

Trends, by country, in the relative importance of foreign trade in ingots and semi finished products (excl. coils) expressed as % of production of ingot steel

Évolution, par pays, de l'importance relative des échanges extérieurs de lingots et de demi-produits (coils exclus), exprimés en % de la production d'acier lingots

Evoluzione, per paese, dell'importanza relativa degli scambi esteri di lingotti semilavorati (esclusi i coils) espressi in % della produzione di acciaio lingotti

Verloop van de relatieve betekenis van het rullverkeer in blokken en halffabrikaten (uitgezonderd coils) uitgedrukt in % van de produktie van stalen blokken (per land)

	IMPORT (1)										EXPORT (1)									
	Deutschland (BR)	France	Italia	Nederland	UEBL BLEU	EUR-6	United Kingdom	Ireland	Danmark	EUR-9	Deutschland (BR)	France	Italia	Nederland	UEBL BLEU	EUR-6	United Kingdom	Ireland	Danmark	EUR-9
	1	2	3	4	5	6	7	8	9	10	11	12	13	14	15	16	17	18	19	20
1971	1,0	2,3	4,9	5,5	1,2	2,2					2,9	3,5	0,2	5,6	4,2	3,1				
2	1,2	2,5	5,8	15,4	1,8	2,9					3,3	3,3	0,1	3,8	4,1	3,0				
3	1,4	3,8	4,2	10,9	1,4	3,0					3,1	3,9	0,2	4,9	3,5	3,0				
4	1,6	2,6	3,2	8,8	2,1	2,6					3,5	3,1	0,1	3,5	3,9	2,8				
1972	1,5	2,1	4,0	9,4	1,8	2,5					2,3	3,0	0,2	5,5	3,7	2,5				
2	2,3	2,3	2,7	15,6	2,8	3,1					2,0	4,0	1,2	4,0	3,9	2,7				
3	1,7	2,1	4,0	11,7	2,1	2,7					1,7	2,5	1,5	1,8	4,1	2,2				
4	2,3	2,8	4,5	12,4	2,5	3,3					3,3	2,7	1,0	1,0	4,7	2,9				
1973	2,2	2,1	2,9	13,1	3,0	(2,9)					3,9	2,6	0,3	1,1	4,4	(3,0)				
2	2,5	1,9	2,8	9,5	3,3	(2,9)					1,9	2,4	1,0	1,5	4,9	(2,3)				
3	1,8	2,7	3,5	13,0	2,2	(2,9)					1,5	1,9	0,2	1,8	5,9	(2,1)				
4	2,8	2,7	1,7	10,4	2,1	(2,8)					1,8	2,3	0,9	8,0	5,7	(2,7)				

(1) Handel mellem fællesskabslandene + handel mellem tredjelande

(1) Binnenaustausch der Gemeinschaft + Handel mit dritten Ländern

(1) Internal community trade + trade with third countries

(1) Echanges intra-communautaires + commerce avec les pays tiers

(1) Scambio all'interno della Comunità + scambio con paesi terzi

(1) Ruilverkeer binnen de Gemeenschap + verkeer met derde landen

Fordeling i % af Fællesskabets udenrigshandel (EUR 6) pr. land eller geografisk område:

I Ingots og halvfabrikata
II Coils

Antell der Länder oder Ländergruppen am Außenhandel der Gemeinschaft (EUR 6) in %

I Blöcke und Halbzeug
II Coils

Share of countries or geographical regions in total Community foreign trade (EUR 6), as %

I Ingots and semi-finished products
II Coils

Répartition des échanges extérieurs de la Communauté (EUR 6) par pays ou zones géographiques en %

I Lingots et demi-produits
II Coils

Ripartizione per paese o zona geografica del commercio estero della Comunità (EUR 6) in %

I Lingotti e semilavorati
II Coils

Aandeel per land resp. landengroep aan het ruilverkeer van de landen van de Gemeenschap (EUR 6) in %

I Blokken en halffabrikaten
II Coils

		1972 I-III	1972 I-VI	1972 I-IX	1972 I-XII	1973 I-XII	1973 I-III	1973 I-VI	1973 I-IX		
I. Ingots og halvfabrikata · Blöcke und Halbzeug · Ingots and semi-finished products											
I. Lingots et demi-produits · Lingotti e semilavorati · Blokken en halffabrikaten											
A) Import · Einfuhr · Imports · Importations · Importazioni · Invoer											
Norwegen · Norway · Norvège	1	6,8	7,6	9,2	8,6	13,0	11,3	8,9	12,5		
Österreich · Austria · Autriche	2	0,2	0,2	0,2	0,2	0,3	0,2	0,2	0,3		
Spanien · Spain · Espagne	3	26,7	43,4	41,1	38,5	20,1	31,8	25,5	21,9		
Jugoslavien · Yugoslavia · Yougoslavie	4	2,1	1,9	2,5	2,0	0,5	1,4	0,8	0,6		
Osteuropa · Eastern Europe · Europe orientale	5	7,0	8,6	12,2	12,9	14,7	20,7	17,8	16,5		
USA	6	43,3	22,4	19,4	16,6	5,2	0,0	7,7	5,5		
Sonstige · Other · Autres	7	13,9	15,9	15,4	21,2	46,2	34,6	39,1	42,7		
Insgesamt · Total (*)	%	8	100,0	100,0	100,0	100,0	100,0	100,0	100,0		
	1 000 t		231	540	806	1 201	1 122	252	598	832	
B) Eksport · Ausfuhr · Exports · Exportations · Esportazioni · Uitvoer											
Europa	Total	9	55,2	61,9	64,9	60,9	48,5	36,3	37,0	43,6	
Europa	West	Schweiz · Switzerland · Suisse	10	26,4	28,9	30,1	29,3	19,1	18,0	18,3	18,3
		Spanien · Spain · Espagne	11	5,2	7,8	8,1	6,9	7,3	4,0	4,3	3,8
Europe	West	Griechenland · Greece · Grèce	12	1,6	3,2	4,0	4,4	6,0	1,6	2,8	5,0
		Sonstige · Other · Autres	13	22,0	21,8	22,5	20,1	15,2	11,9	11,9	15,5
Europe	Total	14	55,2	61,7	64,7	60,7	47,6	35,5	36,3	42,6	
	Osteuropa · Eastern Europe · Europe orientale	15	0,0	0,1	0,2	0,1	0,9	0,8	0,8	1,0	
Afrika · Africa · Afrique		16	2,4	3,5	4,3	4,8	6,5	4,3	6,1	7,0	
Amerika	Total	17	31,5	26,3	23,8	22,7	20,3	31,0	27,6	22,1	
America	Nord · North · Nord	Mittel · Central · Centrale	18	2,5	1,7	1,5	2,0	0,5	0,8	0,6	0,5
		Süd · South · Sud	19	8,7	7,4	6,4	6,4	6,5	7,4	7,5	6,6
Amérique	Total	20	20,3	17,2	15,9	14,4	13,3	22,8	19,5	15,1	
Asien	Total	21	28,1	24,4	23,1	24,4	23,9	26,9	28,1	26,4	
Asia	Mittlerer Osten · Middle East · Moyen-Orient	darunter · of which · dont: Israël · Israël	22	18,2	13,7	13,5	17,2	20,4	24,1	24,4	23,1
		Übriges Asien · Rest of Asia · Reste de l'Asie	23	13,9	10,6	8,2	6,6	5,2	7,4	6,3	6,0
Asie	darunter · of which · dont	24	9,8	10,9	9,6	7,4	3,5	2,8	3,7	3,3	
	Pakistan	25	1,5	1,1	1,1	0,8	0,2	0,1	0,3	0,3	
	Indien · India · Indes	26	0,5	0,3	0,2	0,4	0,1	0,1	0,1	0,1	
Ozeanien · Oceania · Océanie		27	—	—	—	0,6	0,8	1,5	1,2	0,9	
Übrige · Miscellaneous · Divers		28	—	0,0	0,0	0,0	—	—	—	—	
Insgesamt · Grand total · Total général (*)	%	29	100,0	100,0	100,0	100,0	100,0	100,0	100,0		
	1 000 t		201	375	490	729	723	266	413	536	

II. Coils

A) Import · Einfuhr · Imports · Importations · Importazioni · Invoer

Österreich · Austria · Autriche	1	11,7	12,8	13,7	14,4	19,0	17,6	17,0	17,4	
Osteuropa · Eastern Europe · Europe orientale	2	35,4	34,1	33,6	32,3	33,7	36,2	32,9	33,4	
Kanada · Canada	3	—	—	0,5	1,4	1,0	0,4	1,7	1,1	
Japan · Japon	4	41,5	37,3	31,6	32,5	23,5	30,1	25,2	24,6	
Sonstige · Other · Autres	5	11,4	15,8	20,6	19,4	22,8	15,7	23,2	23,5	
Insgesamt · Total (*)	%	6	100,0	100,0	100,0	100,0	100,0	100,0	100,0	
	1 000 t		599	1 077	1 497	1 846	1 417	375	789	1 151

B) Eksport · Ausfuhr · Exports · Exportations · Esportazioni · Uitvoer

Norwegen · Norway · Norvège	7	7,2	7,9	6,8	7,4	9,1	11,0	9,2	8,8	
Spanien · Spain · Espagne	8	23,6	19,0	19,5	18,6	17,9	39,6	28,7	21,9	
Osteuropa · Eastern Europe · Europe orientale	9	12,3	6,4	4,8	3,8	0,2	0,4	0,4	0,3	
USA	10	23,8	35,8	41,2	42,5	39,7	12,8	29,6	36,8	
Israel · Israël	11	2,6	2,8	2,3	2,4	4,1	3,8	3,3	3,9	
Sonstige · Other · Autres	12	30,5	28,1	25,4	25,3	29,0	32,4	28,8	28,3	
Insgesamt · Total (*)	%	13	100,0	100,0	100,0	100,0	100,0	100,0	100,0	
	1 000 t		334	726	1 178	1 619	1 391	338	691	1 054

(*) Ekskl. handelen med UK, Irl, DK

(*) Ohne Austausch mit UK, Irl, DK

(*) Without exchanges with UK, Irl, DK

(*) Sans les échanges avec UK, Irl, DK

(*) Senza scambi con UK, Irl, DK

(*) Zonder handel met UK, Irl, DK

Udviklingen, pr. land, i den relative betydning af udenrigshandelen med færdig- og slutprodukter (inkl. coils) udtrykt i % af produktionen af færdige produkter

Entwicklung der relativen Bedeutung des Außenhandels der Mitgliedstaaten mit Walzstahlfertig- und weiterverarbeiteten Walzstahlfertigerzeugnissen (einschl. Coils), bezogen auf die Produktion von Walzstahlfertigerzeugnissen = 100

Trends, by country, in the relative importance of foreign trade in finished and end products (incl. coils) expressed as % of production of finished products

Évolution, par pays, de l'importance relative des échanges extérieurs de produits finis et finals (coils inclus), exprimés en % de la production des produits finis

Evoluzione, per paesi, dell'importanza relativa degli scambi esteri di prodotti finiti e finali (inclusi i coils), espressi in % della produzione di prodotti finiti

Verloop van de relatieve betekenis van het ruilverkeer in eindprodukten en verder bewerkte produkten (met inbegrip van coils), uitgedrukt in % van de totale produktie van eindprodukten (per land)

		IMPORT (1)									EXPORT (1)											
		Deutsch-land (BR)	France	Italia	Neder-land	UEBL BLEU	EUR-6	United Kingdom	Ireland	Danmark	EUR-9	Deutsch-land (BR)	France	Italia	Neder-land	UEBL BLEU	EUR-6	United Kingdom	Ireland	Danmark	EUR-9	
		1	2	3	4	5	6	7	8	9	10	11	12	13	14	15	16	17	18	19	20	
1971	1	25,8	28,1	25,3	72,7	11,2	25,5					28,7	33,2	10,7	80,9	80,7	37,9					
	2	29,6	27,7	24,6	55,5	13,1	27,0					27,4	38,1	16,7	91,5	80,8	41,1					
	3	29,8	39,5	21,2	60,4	12,3	28,7					31,8	38,7	25,5	90,6	84,6	44,2					
	4	33,9	30,7	18,0	62,2	16,2	28,4					35,9	33,7	18,5	106,0	86,6	43,5					
1972	1	33,2	33,9	27,0	59,8	12,6	29,7					27,8	33,0	16,1	82,6	83,5	39,6					
	2	33,8	37,1	23,3	54,9	12,4	30,0					28,7	37,9	20,1	95,7	84,9	42,6					
	3	27,9	40,9	24,7	56,5	11,2	28,4					31,0	38,4	19,6	102,7	81,9	42,9					
	4	26,5	38,3	23,1	61,4	12,1	27,6					36,4	36,2	17,6	104,4	91,9	46,0					
1973	1	22,5	36,0	28,3	69,7	13,1	(28,3)					32,9	35,5	12,7	114,2	85,6	(43,4)					
	2	26,5	36,9	25,5	62,2	11,5	(27,6)					31,8	34,1	15,2	90,2	81,9	(42,3)					
	3	20,9	41,8	24,9	65,9	14,4	(26,5)					31,6	36,4	13,1	97,6	93,8	(42,3)					
	4	19,4	35,2	21,1	82,8	15,1	(24,8)					35,5	33,1	15,1	126,7	92,4	(43,9)					

(1) Handel mellem fællesskabslandene + handel mellem tredjelande

(1) Binnenaustausch der Gemeinschaft + Handel mit dritten Ländern

(1) Internal community trade + trade with third countries

(1) Echanges intra-communautaires + commerce avec les pays tiers

(1) Scambio all'interno della Comunità + scambio con paesi terzi

(1) Ruilverkeer binnen de Gemeenschap + verkeer met derde landen

Fordeling i % af Fællesskabets (EUR 6) udenrigshandel med færdig- og slutprodukter pr. land eller geografisk område

Antell der Länder oder Ländergruppen am Außenhandel der Gemeinschaft (EUR 6) mit Walzstahlfertig- und weiterverarbeiteten Walzstahlfertigerzeugnissen (ohne coils) in %

Share of countries or geographical regions in total Community (EUR 6) foreign trade in finished and end products (excl. coils), as %

Répartition des échanges extérieurs de la Communauté (EUR 6) par pays ou zones géographiques en % des échanges de produits finis et finals

Ripartizione per paese o zona geografica del commercio estero della Comunità (EUR 6) di prodotti finiti e finali, in %

Aandeel per land resp. landengroep aan het ruilverkeer van de landen van de Gemeenschap (EUR 6) in eindprodukten en verder bewerkte produkten, in %

		1972 I-III	1972 I-VI	1972 I-IX	1972 I-XII	1973 I-XII	1973 I-III	1973 I-VI	1973 I-IX
A) Import · Einfuhr · Imports · Importations · Importazioni · Invoer									
Schweden · Sweden · Suède	1	10,4	10,9	10,9	11,2	12,4	11,6	12,5	12,5
Österreich · Austria · Autriche	2	11,7	11,3	11,4	11,7	12,1	12,8	13,2	12,3
Osteuropa · Eastern Europe · Europe orientale	3	23,2	25,2	25,8	24,7	23,7	22,4	23,0	23,4
USA	4	2,9	4,4	5,8	6,1	4,7	4,0	4,8	4,8
Japan · Japon	5	37,4	28,9	24,5	23,6	18,5	21,7	17,7	18,1
Sonstige · Other · Autres	6	14,4	19,3	21,6	22,7	28,6	27,5	28,8	28,9
Insgesamt · Total (*)	%	100,0	100,0	100,0	100,0	100,0	100,0	100,0	100,0
	1 000 t	783	1 550	2 323	3 117	3 488	914	1 841	270,3

			1972 I-III	1972 I-VI	1972 I-IX	1972 I-XII	1973 I-XII	1973 I-III	1973 I-VI	1973 I-IX				
B) Eksport · Ausfuhr · Exports · Exportations · Esportazioni · Uitvoer														
Europa	Total		8	57,9	53,3	51,1	50,7	44,0	45,9	44,1	44,4			
		West	Schweden · Sweden · Suède	9	7,8	6,6	5,9	5,9	5,8	6,9	6,2	6,0		
			Norwegen · Norway · Norvège	10	3,5	3,0	2,9	2,8	3,0	3,1	3,2	3,1		
		West	Schweiz · Switzerland · Suisse	11	10,9	10,6	10,4	9,9	7,9	8,3	8,3	8,2		
			Portugal	12	1,1	1,0	0,9	0,9	1,3	1,0	1,0	1,2		
		Ouest	Spanien · Spain · Espagne	13	3,4	3,7	3,2	3,1	2,6	2,8	2,5	2,7		
			Griechenland · Greece · Grèce	14	3,2	2,8	2,5	2,4	2,4	2,3	2,1	2,3		
		Ouest	Türkei · Turkey · Turquie	15	0,3	0,5	0,7	0,6	0,9	1,0	0,6	0,7		
			Sonstige · Other · Autres	16	17,3	16,0	15,9	16,0	3,9	3,9	4,0	4,0		
			Total	17	47,5	44,2	42,4	41,6	27,7	29,2	27,9	28,2		
			Osteuropa · Eastern Europe · Europe orientale	18	10,3	9,2	8,7	9,1	16,3	16,7	16,2	16,2		
		Afrika	Total		19	11,4	10,3	9,5	9,6	11,1	9,1	9,5	9,9	
				Nord · North · Nord		20	31,2	37,1	41,2	41,4	30,6	28,3	30,8	31,0
					darunter · of which · dont: USA	22	24,2	29,8	33,5	33,8	23,5	21,9	24,2	24,4
				Mittel · Central · Centrale		23	1,8	1,5	1,4	1,4	1,9	1,4	1,7	1,7
					Süd · South · Sud	24	3,4	3,0	3,1	3,2	3,5	3,5	3,0	3,1
				darunter	Kolumbien · Colombia · Colombie	25	0,1	0,1	0,1	0,1	0,1	0,1	0,1	0,1
					of which	26	1,0	1,0	1,1	1,0	1,1	1,5	1,1	1,1
dont	Brasilien · Brazil · Brésil			27	0,9	0,8	0,8	1,0	1,4	1,0	1,0	1,0		
	Argentinien · Argentina · Argentine			28	0,7	0,5	0,5	0,5	0,5	0,4	0,4	0,5		
	Total			29	12,2	10,9	9,5	9,9	13,9	16,2	15,3	14,4		
Asien	Total		30	5,1	4,6	4,1	4,6	7,8	8,7	8,5	7,8			
		Mittlerer Osten · Middle East · Moyen-Orient		31	1,0	1,1	1,1	1,5	4,6	4,1	4,0	3,3		
			darunter	32	1,4	1,5	1,3	1,4	1,4	1,7	1,7	1,6		
		of which	Iran											
			Israel · Israël											
		Übriges Asien · Rest of Asia · Reste de l'Asie		33	7,1	6,3	5,5	5,3	6,1	7,6	6,7	6,5		
			darunter	34	2,6	2,2	2,0	1,8	1,3	1,4	1,3	1,3		
		of which	Indien · India · Indes	35	2,8	2,8	2,1	2,1	2,8	3,7	3,4	3,4		
			China · Chine											
			Ozeanien · Oceania · Océanie	36	0,3	0,2	0,2	0,2	0,3	0,4	0,3	0,3		
	Übrige · Miscellaneous · Divers	37	0,1	0,0	0,1	0,1	0,0	0,0	0,0	0,0				
Insgesamt · Grand total · Total général (*)	%		100,0	100,0	100,0	100,0	100,0	100,0	100,0	100,0				
	1 000 t	38	2 770	6 024	9 379	13 421	16 180	3 912	7 803	11 638				

(*) Ekskl. handelen med UK, Irl, DK

(*) Ohne Austausch mit UK, Irl, DK

(*) Without exchanges with UK, Irl, DK

(*) Sans les échanges avec UK, Irl, DK

(*) Senza scambi con UK, Irl, DK

(*) Zonder handel met UK, Irl, DK

Import og eksport af kulstofstål (produkter der omfattes af traktaten) pr. land eller geografisk område

Ein- und Ausfuhr von Qualitätskohlenstoffstahl (Vertragserzeugnisse) nach Ländern oder Ländergruppen

Imports and exports of high-carbon steels (products coming under the Treaty), by country or geographical region.

Importations et exportations d'aciers fins au carbone (produits du traité) par pays ou zones géographiques

Importazioni ed esportazioni di acciai fini al carbonio (prodotti del trattato) per paesi o zone geografiche

Invoer en uitvoer van koolstofstaal (van onder het Verdrag vallende produkten) per land of landengroep

1000 t

Lande · Länder · Countries Pays · Paesi · Landen		Kulstofstål · Qualitätskohlenstoffstahl · High-carbon steels Aciers fins au carbone · Acciai fini al carbonio · Koolstofstaal															
		BRD		France		Italia		Neder-land		UEBL BLEU		EUR 6		United Kingdom	Ireland	Dan-mark	EUR 9
		1973	1973 I-IX	1973	1973 I-IX	1973	1973 I-IX	1973	1973 I-IX	1973	1973 I-IX	1973	1973 I-IX				
A) Import · Einfuhr · Imports · Importations · Importazioni · Invoer																	
EUR 9	Deutschland (BR)	1	x	x	24	18	7	5	14	10	26	19	71	52			
	France	2	9	7	x	x	11	7	0	0	19	13	39	28			
	Italia	3	6	4	3	1	x	x	—	—	0	0	9	5			
	Nederland	4	12	9	19	13	6	5	x	x	16	12	53	39			
	UEBL/BLEU	5	1	1	13	12	2	1	0	0	x	x	16	13			
	EUR 6	6	29	20	59	44	26	18	15	10	61	45	190	137			
	United Kingdom	7	4	3	2	1	1	1	0	0	11	7	17	12			
	Ireland	8	—	—	—	—	—	—	—	—	—	—	—	—			
	Danmark	9	0	0	—	—	0	0	—	—	—	—	—	0			
	EUR 9	10	33	23	61	45	27	18	15	10	72	52	207	149			
Europa Europe	Total	11	18	13	5	3	9	6	1	0	19	15	51	37			
	Schweden · Sweden · Suède	12	14	10	4	3	6	4	0	0	18	14	42	31			
	Österreich · Austria · Autriche	13	2	1	0	0	2	2	0	0	0	0	4	3			
	Sonstige · Other · Autres	14	2	1	0	0	0	0	1	0	1	1	4	3			
	West · West · Ouest	15	18	13	5	3	9	6	1	0	19	15	50	37			
UdSSR · USSR · URSS	16	0	0	—	—	0	0	—	—	—	—	0	0				
Ost · East · Est	17	1	1	—	—	0	0	—	—	—	—	0	1				
Afrika · Africa · Afrique		18	0	0	—	—	0	—	—	—	—	—	0	0			
	Amerika · America · Amérique	19	2	1	14	10	5	3	0	0	17	13	38	28			
darunter · of which · dont	USA	20	1	1	0	0	0	0	0	8	7	9	8				
	Kanada · Canada	21	1	1	14	10	5	3	—	—	9	7	29	20			
Asien · Asia · Asie		22	2	1	6	5	0	0	—	—	7	5	15	12			
	darunter · of which · dont: Japan · Japon	23	1	1	6	5	0	0	—	—	7	5	15	11			
Ozeanien · Oceania · Océanie		24	—	—	—	—	—	—	—	—	—	—	—	—			
	Øbrige · Miscellaneous · Divers	25	—	—	0	0	—	—	—	—	—	—	0	0			
Dritte Länder Third countries Pays tiers	Total	26	22	16	25	18	14	10	1	0	43	33	104	77			
	Insgesamt · Grand total · Total général	27	55	39	86	63	40	28	16	11	115	85	311	226			
B) Ekspert · Ausfuhr · Exports · Exportations · Esportazioni · Uitvoer																	
EUR 9	Deutschland (BR)	28	x	x	17	13	16	12	13	10	1	0	47	35			
	France	29	13	10	x	x	10	7	20	14	9	7	51	38			
	Italia	30	4	2	13	9	x	x	6	5	2	1	25	17			
	Nederland	31	18	12	1	1	0	0	x	x	0	0	19	13			
	UEBL/BLEU	32	20	16	25	16	0	0	16	12	x	x	62	44			
	EUR 6	33	55	40	57	38	26	19	55	40	12	9	205	147			
	United Kingdom	34	0	0	2	0	0	0	8	6	0	0	11	7			
	Ireland	35	—	—	0	—	—	—	13	9	—	—	13	9			
	Danmark	36	0	0	—	—	—	—	0	0	0	0	1	0			
	EUR 9	37	55	41	59	39	26	19	77	56	12	9	229	163			
Europa Europe	Total	38	11	8	8	6	9	7	38	28	0	0	66	49			
	Norwegen · Norway · Norvège	39	2	2	1	1	—	—	0	0	—	—	3	3			
	Schweiz · Switzerland · Suisse	40	3	2	0	0	2	2	4	3	0	0	10	7			
	Sonstige · Other · Autres	41	5	4	6	4	3	2	34	25	0	0	48	35			
	West · West · Ouest	42	10	7	8	5	6	4	38	28	0	0	61	45			
UdSSR · USSR · URSS	43	0	0	0	0	0	0	—	—	—	—	0	0				
Ost · East · Est	44	1	1	1	1	6	3	—	—	—	—	5	4				
Afrika · Africa · Afrique		45	1	0	1	1	0	0	4	3	1	1	6	5			
	Amerika · America · Amérique	46	8	6	5	3	14	11	3	1	1	1	31	21			
darunter · of which · dont	Nord · North · Nord	47	4	2	5	3	14	11	2	1	0	0	24	17			
	Mittel · Central · Centrale	48	0	0	0	0	—	—	0	0	—	—	0	0			
	Süd · South · Sud	49	4	3	1	0	0	0	—	—	—	—	6	4			
darunter · of which · dont	Brasilien · Brazil · Brésil	50	3	3	0	0	0	0	—	—	—	—	4	3			
	Argentinien · Argentina	51	0	0	0	0	0	0	—	—	—	—	0	0			
Asien Asia Asie	Total	52	6	5	3	2	1	0	1	1	1	0	11	9			
	Mittlerer Osten · Middle East · Moyen-Orient	53	1	0	0	0	0	0	—	—	—	—	2	1			
	Øbriges Asien · Rest of Asia · Reste de l'Asie	54	5	5	2	2	0	0	1	1	1	0	10	8			
	darunter · of which · dont	55	0	0	2	2	0	0	1	—	0	—	3	3			
darunter · of which · dont	Indien · India · Indes	56	5	5	—	—	0	0	—	—	—	—	5	5			
	China · Chine																
Ozeanien · Oceania · Océanie		57	0	0	0	0	—	—	—	—	—	—	0	0			
	Øbrige · Miscellaneous · Divers	58	—	—	—	—	0	0	—	—	—	—	0	0			
Dritte Länder Third countries Pays tiers	Total	59	26	19	18	13	24	19	45	33	2	2	115	85			
	Insgesamt · Grand total · Total général	60	81	60	77	51	50	38	122	88	14	11	344	248			

Import og eksport af legeret stål (produkter der omfattes af traktaten) pr. land eller geografisk område

Ein- und Ausfuhr von legiertem Stahl (Vertragserzeugnisse) nach Ländern oder Ländergruppen

Imports and exports of alloy steels (products coming under the Treaty), by country or geographical region

Importations et exportations d'aciers alliés (produits du traité) par pays ou zones géographiques

Importazioni ed esportazioni di acciai legati (prodotti del trattato) per paesi o zone geografiche

Invoer en uitvoer van gelegeerd staal (van onder het Verdrag vallende produkten) per land of landengroep

107

1000 t

Lande · Länder · Countries Pays · Paesi · Landen	Legeret stål · Legierter Stahl · Alloy steel Aciers alliés · Acciai legati · Gelegeerd staal															
	BRD		France		Italia		Neder-land		UEBL BLEU		EUR 6		United Kingdom	Ireland	Dan-mark	EUR 9
	1973	1973 I-IX	1973	1973 I-IX	1973	1973 I-IX	1973	1973 I-IX	1973	1973 I-IX	1973	1973 I-IX				

A) Import · Einfuhr · Import · Importations · Importazioni · Invoer

EUR 9	Deutschland (BR)	1	x	x	280	213	65	44	34	24	34	26	412	308				
	France	2	83	64	x	x	80	59	6	4	17	11	185	138				
	Italia	3	27	21	23	17	x	x	1	1	4	3	55	42				
	Nederland	4	8	6	13	10	1	1	x	x	2	2	23	19				
	UEBL/BLEU	5	21	15	31	22	11	8	5	4	x	x	69	50				
	EUR 6	6	139	106	346	262	156	112	46	33	57	43	745	556				
	United Kingdom	7	21	17	19	14	56	41	1	1	12	8	109	82				
	Ireland	8	—	—	—	—	0	0	—	—	—	—	0	0				
	Denmark	9	0	0	0	0	—	—	0	0	0	0	0	0				
	EUR 9	10	160	123	365	276	212	153	48	35	69	51	854	638				
Europa Europe Europe	Total	11	87	61	48	36	51	38	13	10	9	6	208	151				
	Schweden · Sweden · Suède	12	29	21	18	14	8	6	6	4	4	3	64	48				
	Österreich · Austria · Autriche	13	27	19	6	4	30	22	4	3	2	2	68	51				
	Sonstige · Other · Autres	14	25	18	25	17	10	7	2	2	3	2	65	45				
	West · West · Ouest	15	81	57	48	36	47	35	12	9	8	6	197	144				
	UdSSR · USSR · URSS	16	0	—	—	—	—	—	—	—	—	—	0	0				
	Ost · East · Est	17	6	4	0	0	3	3	0	0	1	0	11	7				
Afrika · Africa · Afrique	Amerika · America · Amérique	18	0	0	1	0	0	0	0	1	0	2	2					
	darunter · of which · dont	19	4	2	5	4	2	2	1	1	3	2	15	10				
	USA	20	3	2	5	4	2	1	1	1	3	2	14	10				
Kanada · Canada	21	0	0	0	0	0	0	0	0	0	0	1	1					
Asien · Asia · Asie	darunter · of which · dont: Japan · Japon	22	49	41	9	7	0	0	10	7	19	16	87	71				
		23	46	39	8	6	0	0	9	7	15	13	79	66				
Ozeanien · Oceania · Océanie	Übrige · Miscellaneous · Divers	24	0	0	0	0	0	—	—	—	0	0	0	0				
		25	—	—	—	—	—	—	0	0	—	—	0	0				
Dritte Länder Third countries Pays tiers	Total	26	141	105	63	46	54	40	25	18	31	25	313	234				
	Insgesamt · Grand total · Total général	27	300	228	428	322	266	193	72	53	100	76	1167	872				

B) Eksport · Ausfuhr · Exports · Exportations · Esportazioni · Uitvoer

EUR 9	Deutschland (BR)	28	x	x	95	74	35	25	10	7	29	18	169	123				
	France	29	274	206	x	x	19	14	7	5	40	31	340	256				
	Italia	30	76	58	95	70	x	x	2	2	14	11	187	140				
	Nederland	31	39	28	7	5	1	1	x	x	5	4	53	38				
	UEBL/BLEU	32	41	31	19	13	5	3	2	2	x	x	67	49				
	EUR 6	33	429	323	216	162	60	43	22	16	88	64	816	607				
	United Kingdom	34	10	8	17	11	1	0	12	9	2	1	42	30				
	Ireland	35	0	0	2	2	—	—	0	0	1	0	3	2				
	Denmark	36	9	7	1	1	0	0	0	0	1	0	10	8				
	EUR 9	37	448	337	236	175	61	43	34	25	91	66	870	646				
Europa Europe Europe	Total	38	147	110	92	67	57	39	6	4	42	29	344	248				
	Norwegen · Norway · Norvège	39	4	3	2	3	1	0	0	0	2	2	11	9				
	Schweiz · Switzerland · Suisse	40	38	27	16	12	5	4	1	0	3	2	63	45				
	Sonstige · Other · Autres	41	72	54	28	20	18	11	6	4	14	10	137	100				
	West · West · Ouest	42	115	84	47	35	23	16	6	4	19	14	211	153				
	UdSSR · USSR · URSS	43	0	0	24	17	10	6	—	—	22	14	56	37				
	Ost · East · Est	44	32	26	45	32	34	23	0	0	23	15	134	95				
Afrika · Africa · Afrique	Amerika · America · Amérique	45	4	3	6	4	0	0	0	0	1	1	12	9				
	darunter · of which · dont	46	42	32	38	25	13	11	2	1	8	5	103	73				
	Nord · North · Nord	47	27	21	23	14	7	6	2	1	2	2	60	44				
Amerika America Amérique	Mittel · Central · Centrale	48	1	1	5	3	3	2	0	0	4	1	13	7				
	Süd · South · Sud	49	13	10	10	7	4	3	0	0	2	2	30	22				
	darunter · of which · dont	50	8	6	3	2	2	2	0	0	1	1	14	10				
Brasilien · Brazil · Brésil	51	4	3	7	5	1	1	—	—	1	1	13	10					
Asien Asia Asie	darunter · of which · dont	52	63	45	21	17	19	12	0	0	9	7	112	80				
	Mittlerer Osten · Middle East · Moyen-Orient	53	4	3	1	1	1	0	0	0	0	0	7	4				
	Übriges Asien · Rest of Asia · Reste de l'Asie	54	59	42	20	16	18	11	0	0	9	6	105	75				
	darunter · of which · dont	55	5	4	1	1	0	0	0	0	0	0	7	5				
Indien · India · Indes	56	51	37	18	14	18	11	—	—	6	5	92	67					
Ozeanien · Oceania · Océanie	Übrige · Miscellaneous · Divers	57	1	0	2	1	0	0	0	0	0	3	2					
		58	—	—	0	0	0	0	—	—	—	—	0	0				
Dritte Länder Third countries Pays tiers	Total	59	256	190	159	114	90	62	8	5	61	41	574	411				
	Insgesamt · Grand total · Total général	60	704	527	395	289	161	105	42	30	152	107	1444	1058				

Del I : Jern- og stålindustrien

Teil I : Eisenschaffende Industrie

Part I : Iron and steel industry

I^o Partie : Sidérurgie proprement dite

I^a Parte : Siderurgia propriamente detta

I^o Deel : IJzer- en staalproducerende industrie

VI

**Forsyning og forbrug
af råstoffer og energi**

**Versorgung und Verbrauch
an Rohstoffen und Energie**

**Supply and consumption
of raw materials and energy**

**Approvisionnement et consommation
de matières premières et d'énergie**

**Approvvigionamento e consumo
di materie e di energia**

**Voorziening met en verbruik
van grondstoffen en energie**

Produktion af sintret jernmalm (a) i jern- og stålindustrien

Erzeugung von Sinter (a) in der Eisen- und Stahl-Industrie

Sinter production (a) in the Iron and steel industry

Production d'agglomérés de minéral (a) des usines sidérurgiques

Produzione di agglomerati di minerale (a) degli stabilimenti siderurgici

Produktie van gesinterde ertsen (a) in de Ijzer-en staalindustrie

1000 t

	Deutschland (BR)	France	Italia	Nederland	UEBL · BLEU		EUR 6	United Kingdom	EUR 9
					Belgique België	Luxem- bourg			
Sinters og briketter · Sinter und Briketts · Sinter and briquettes Agglomérés et briquettes · Agglomerati e mattonelle · Gesinterde ertsen en briketten									
1969	34 159	26 486	8 520	3 392	9 924	5 202	87 684		
1970	35 008	27 680	8 963	3 191	9 925	5 316	90 092		
1971	32 805	29 496	8 652	3 292	9 772	6 452	90 469		
1972	36 175	32 007	10 365	3 702	11 069	7 288	100 596		
1973	39 320	34 148	10 368	3 537	13 053	7 834	108 259	17 953	126 212
1974	42 808	38 189	13 555	3 412	13 540	10 317	121 820	14 295	136 115
1966 1	7 528	4 894	1 521	751	1 767	1 198	17 659		
2	7 330	4 961	1 784	768	1 743	1 164	17 750		
3	7 427	4 294	1 970	739	1 663	1 186	17 280		
4	6 796	5 286	1 861	767	1 916	1 182	17 808		
1967 1	7 369	5 287	1 900	801	1 847	1 173	18 377		
2	7 769	4 889	2 104	824	1 983	1 175	18 744		
3	7 842	4 933	2 236	836	1 799	1 181	18 827		
4	7 689	5 955	2 171	810	2 079	1 174	19 878		
1968 1	7 826	5 975	2 180	816	2 116	1 190	20 103		
2	7 960	4 786	2 128	850	2 240	1 195	19 159		
3	8 259	5 245	2 191	859	2 219	1 219	19 992		
4	8 235	6 769	2 248	834	2 392	1 213	21 691		
1969 1	8 278	6 645	2 222	842	2 368	1 297	21 652		
2	8 410	6 766	2 263	857	2 548	1 253	22 107		
3	8 719	6 009	2 183	880	2 438	1 277	21 506		
4	8 751	7 067	1 853	814	2 570	1 345	22 400		
1970 1	8 628	7 079	2 198	798	2 311	1 311	22 325		
2	8 842	7 009	2 307	807	2 597	1 341	22 903		
3	8 992	6 360	2 344	814	2 616	1 343	22 469		
4	8 545	7 232	2 114	772	2 412	1 320	22 395		
1971 1	8 662	7 545	2 185	809	2 519	1 340	23 060		
2	8 336	7 215	2 005	795	2 563	1 580	22 494		
3	8 348	6 805	2 112	806	2 601	1 834	22 506		
4	7 459	7 931	2 351	882	2 089	1 699	22 411		
1972 1	8 749	7 973	2 366	909	2 597	1 719	24 313		
2	8 888	8 231	2 674	948	2 727	1 812	25 280		
3	8 990	7 318	2 689	922	2 655	1 885	24 459		
4	9 548	8 485	2 626	923	3 089	1 872	26 544		
1973 1	9 629	8 673	2 054	862	3 138	1 926	26 402	4 884	31 166
2	9 647	8 467	2 785	921	3 183	2 209	27 212	4 320	31 531
3	9 861	7 860	2 796	906	2 849	1 984	26 256	4 476	30 732
4	10 183	9 148	2 735	847	3 385	1 963	28 260	4 433	32 694
1974 1	10 455	9 612	3 153	878	3 406	2 524	30 028	3 218	33 246
2	10 428	9 339	3 463	854	3 609	2 623	30 316	3 976	34 292
3	10 891	9 056	3 451	850	3 246	2 610	30 104	3 689	33 794
4	11 034	10 182	3 488	830	3 284	2 553	31 372	3 412	34 784
1975 1	9 993	8 706	3 568	763	3 279	2 298	28 607	3 916	32 523
2	9 208	7 849		771	2 871	2 281		3 713	

(a) Inkl. briketter

(a) Einschl. Briketts

(a) Including briquettes

(a) Y compris briquettes d'agglomérés

(a) Inclusive mattonelle

(a) Met inbegrip van briketten

Forbrug af sintret jernmalm (a) i højovnene (b)

Verbrauch an Sinter (a) in Hochöfen (b)

Sinter (a) consumption in blast furnaces (b)

Consommation d'agglomérés de mineral (a) dans les hauts fourneaux (b)

Consumo di agglomerati di minerali (a) negli altiforni (b)

Verbruik (a) van gesinterde ertsen in de hoogovens (b)

109

1000 t/kg

	Deutschland (BR)	France	Italia	Nederland	UEBL · BLEU		EUR 6	United Kingdom	EUR 9
					Belgique België	Luxembour bourg			

A) Forbrug af sintret jernmalm · Verbrauch an Eisenerzsinter · Consumption of sinter
A) Consommation d'agglomérés · Consumo di agglomerati · Verbruik van gesinterde ertsen

1969	34 147	26 123	8 550	3 348	9 925	5 205	87 297		
1970	34 858	27 303	8 883	3 081	9 906	5 312	89 342		
1971	32 662	29 402	8 623	3 141	9 699	6 441	89 968		
1972	35 942	31 827	10 329	3 609	11 141	7 273	100 122		
1973	38 806	33 965	10 367	3 515	12 886	7 905	107 445	17 798	125 242
1974	42 224	37 495	13 500	3 306	13 262	10 683	120 470	14 283	134 754
1972 1	8 778	7 980	2 357	887	2 681	1 714	24 397		
2	8 808	8 235	2 693	926	2 740	1 815	25 217		
3	8 940	7 190	2 704	902	2 616	1 888	24 240		
4	9 416	8 422	2 575	894	3 104	1 856	26 268		
1973 1	9 580	8 622	2 020	851	3 220	1 924	26 217	4 733	30 950
2	9 540	8 503	2 817	1 004	3 160	2 214	27 237	4 241	31 478
3	9 774	7 833	2 820	873	2 759	1 992	26 082	4 488	30 539
4	9 913	9 008	2 709	786	3 105	2 025	27 547	4 336	31 883
1974 1	10 420	9 543	3 137	897	3 447	2 600	30 044	3 134	33 178
2	10 254	9 111	3 456	768	3 594	2 705	29 888	3 975	33 863
3	10 688	8 850	3 436	814	3 141	2 697	29 626	3 705	33 330
4	10 862	9 991	3 471	826	3 080	2 682	30 912	3 470	34 382
1975 1	9 797	8 689	3 584	707	3 249	2 402	28 428	4 014	32 443
2	9 108	7 631		701	2 881	2 323		3 494	

B) Ovnpåfyldning i kg pr. ton fremstillet råjern · Einsatz in kg pro Tonne erzeugten Roheisens
B) Charge in kg per ton of pig iron produced · Enfournement en kg par tonne de fonte produite
B) Infornamento in kg per tonnellata di ghisa prodotta · Verbruik in kg per ton geproduceerd ruwijzer

1969	1 011	1 441	1 097	968	877	1 070	1 100		
1970	1 037	1 427	1 063	857	904	1 104	1 110		
1971	1 089	1 605	1 008	836	921	1 404	1 188		
1972	1 123	1 676	1 093	841	936	1 557	1 232		
1973	1 053	1 674	1 026	746	1 010	1 553	1 193	1 055	1 175
1974	1 049	1 665	1 147	680	1 010	1 953	1 229	1 011	1 202
1972 1	1 183	1 628	1 052	862	924	1 514	1 241		
2	1 104	1 674	1 136	836	910	1 555	1 227		
3	1 073	1 724	1 097	833	955	1 569	1 213		
4	1 138	1 684	1 086	835	977	1 588	1 240		
1973 1	1 094	1 670	1 060	821	999	1 541	1 229	1 086	1 205
2	1 062	1 650	1 110	807	1 006	1 589	1 212	1 021	1 220
3	1 024	1 761	1 025	688	942	1 538	1 172	1 058	1 153
4	1 036	1 631	944	678	928	1 577	1 160	1 046	1 143
1974 1	1 036	1 647	1 097	699	999	1 928	1 211	1 058	1 195
2	1 047	1 627	1 185	672	1 005	1 980	1 225	1 051	1 202
3	1 034	1 741	1 164	714	1 030	1 930	1 237	974	1 200
4	1 081	1 653	1 143	639	1 013	1 975	1 245	971	1 211
1975 1	1 135	1 658	1 155	614	1 119	2 159	1 284	1 030	1 246
2	1 221	1 697		750	1 145	2 201		1 165	

(a) Produceret i jern- og stålindustrien
(b) Iberegnet elektroråjernsovne

(a) Der Eisen- und Stahlindustrie
(b) Einschließlich Elektro-Roheisenöfen

(a) Sinter produced in the iron and steel industry
(b) And electric smelting furnaces

(a) Agglomérés produits dans les usines sidérurgiques
(b) Et fours électriques à fonte

(a) Agglomerati prodotti nelle imprese siderurgiche
(b) E forni elettrici per ghisa

(a) Door de ijzer- en staalindustrie
(b) Met inbegrip van de elektrische ruwijzerovens

Forbrug af jernmalm (a) pr. anlæg
Verbrauch an Eisenerz (a) nach Anlagen
Consumption of iron ore (a) by department

1000 t

	Deutsch-land (BR)	France	Italia	Neder-land	UEBL · BLEU		EUR 6	Fe	United Kingdom	Ireland	Danmark	EUR 9	Fe
					Belgique Belgie	Luxem-bourg							
	1	2	3	4	5	6	7	8	9	10	11	12	13

A) Forbrug af jernmalm i jern- og stålindustriens agglomereringsanlæg (d)

A) Eisenerzverbrauch in den Hüttensinteranlagen (d)

A) Iron ore consumption in steelworks sinter plants (d)

A) Consommation de mineral de fer dans les installations d'agglomération (d)

A) Consumo di minerale di ferro negli impianti di agglomerazione (d)

A) Verbruik van ijzererts in de sinterinstallaties van de ijzer- en staalindustrie (d)

1970		30 201	31 898	8 774	2 498	9 954	6 509	89 834	41 451					
1971		28 783	35 040	9 035	2 727	9 425	8 143	93 154	41 974					
1972		32 316	38 345	10 232	2 907	10 693	9 326	103 820	47 505					
1973		34 895	40 806	9 793	2 690	12 518	9 882	110 583	52 203	18 844			61 366	
1974		37 650	45 231	13 329	2 500	12 823	13 200	124 734	59 323	14 417			129 426	66 828
1972	2	7 933	9 890	2 627	757	2 643	2 295	26 145	11 941					
	3	7 945	8 718	2 568	743	2 564	2 421	24 959	11 386					
	4	8 453	10 152	2 554	701	2 983	2 400	27 242	12 599					
1973	1	8 646	10 284	1 970	651	3 137	2 430	27 117	12 726	5 107			32 224	15 042
	2	8 549	9 964	2 638	702	2 922	2 825	27 601	13 111	4 444			32 045	15 313
	3	8 707	9 554	2 633	687	2 631	2 448	26 660	12 600	4 624			31 283	14 887
	4	8 993	11 004	2 551	650	3 260	2 514	28 972	13 716	4 670			33 642	16 049
1974	1	9 214	11 427	3 073	665	3 275	3 249	30 903	14 610	3 229			34 132	16 276
	2	9 151	11 233	3 390	616	3 363	3 322	31 076	14 693	4 083			35 159	16 748
	3	9 528	10 645	3 455	613	3 038	3 335	30 614	14 469	3 754			34 368	16 447
	4	9 757	11 926	3 413	605	3 124	3 294	32 118	16 810	3 350			35 469	18 617
1975	1	8 967	10 349	3 396	510	3 068	2 989	29 279	13 905	3 982			33 261	15 976
	2	8 269	9 189		583	2 673	2 953			3 748				

B) Forbrug af jernmalm i højovnene (c) (d)

B) Eisenerzverbrauch in den Hochöfen (c) (d)

B) Iron ore consumption in blast furnaces (c) (d)

B) Consommation de mineral de fer dans les hauts fourneaux (c) (d)

B) Consumo di minerale di ferro negli altiforni (c) (d)

B) Verbruik van ijzererts in de hoogovens (c) (d)

1970		19 284	13 415	3 555	2 699	8 637	7 986	55 576	26 721					
1971		15 378	8 713	3 971	3 168	8 284	5 911	45 423	23 029					
1972		14 974	6 564	4 037	3 591	9 383	4 895	43 443	22 733					
1973		20 018	5 866	5 436	4 233	8 754	4 753	49 060	26 799	9 155			58 215	32 470
1974		22 419	5 986	4 722	4 606	9 016	1 851	48 600	29 540	7 422			56 022	34 213
1972	2	3 871	1 694	873	923	2 489	1 245	11 095	5 738					
	3	4 279	1 272	1 106	907	2 128	1 235	10 927	5 871					
	4	3 718	1 587	1 074	894	2 417	1 149	10 838	5 732					
1973	1	4 307	1 626	975	866	2 202	1 267	11 242	5 981	2 306			13 548	7 407
	2	4 810	1 558	1 207	1 050	2 082	1 217	11 925	6 886	2 347			14 273	8 343
	3	5 437	1 014	1 466	1 192	1 958	1 190	12 258	6 811	2 282			14 540	8 214
	1	5 464	1 667	1 785	1 128	2 289	1 145	13 478	7 482	2 207			15 685	8 860
1974	1	5 649	1 604	1 331	1 182	2 390	548	12 704	7 189	1 415			14 119	8 031
	2	5 420	1 729	1 063	1 097	2 297	428	12 035	7 146	1 939			13 974	8 350
	3	5 952	1 125	1 071	1 074	2 001	483	11 706	8 040	2 063			13 770	9 404
	4	5 397	1 528	1 257	1 259	2 185	392	12 019	6 817	2 006			14 025	8 081
1975	1	4 080	1 346	1 317	1 180	1 611	277	9 811	5 621	2 022			11 834	6 888
	2	2 888	976		876	1 384	185			1 182				

(a) Iberegnet jernmalm sintret i minerne

(b) Skønsmæssig ansættelse

(c) Iberegnet elektroråjernsovne

(d) Iberegnet den malm, der er forbrugt i form af homogene blandinger og pellets af egen fabrikation

(a) Einschließlich Eisenerzsinter der Gruben

(b) Teilweise geschätzt

(c) Einschließlich Elektro-Rohisenöfen

(d) Einschließlich der Erze, die in Form von homogenen Mischungen und von Pellets eigener Herstellung verbraucht werden

(a) Including ore sintered in the mines

(b) Partially estimated

(c) Including electric smelting furnaces

(d) Including ore used in the form of blended mixtures and pellets made in the works

Consommation de minerai de fer (a) par service

Consumo di minerale di ferro (a), per reparto

Verbruik van ijzererts (a) per installatie

110

1000 t

Deutsch-land (BR)	France	Italia	Neder-land	UEBL · BLEU		EUR 6	Fe	United Kingdom	Ireland	Danmark	EUR 9	Fe
				Belgique België	Luxem-bourg							
14	15	16	17	18	19	20	21	22	23	24	25	26

- C) Forbrug af jernmalm i stålværkerne (b)
 C) Eisenerzverbrauch in den Stahlwerken (b)
 C) Iron ore consumption in melting shops (b)
 C) Consommation de minerai de fer dans les aciéries (b)
 C) Consumo di minerale di ferro nelle acciaierie (b)
 C) Verbruik van ijzererts in de staalfabrieken (b)

870	348	147	31	99	30	1 525	915						1970
594	342	184	37	73	30	1 260	763						1971
678	366	128	44	69	28	1 313	821						1972
988	393	172	81	103	35	1 772	1 160	491	0	0	2 263	1 487	1973
1 119	457	214	102	102	42	2 037	1 299	386	0	0	2 422	1 554	1974
156	100	37	11	17	7	328	191						2 1972
193	77	51	11	14	7	352	226						3
175	95	40	12	20	7	348	230						4
235	98	29	16	22	10	410	262	156	0	0	566	366	1 1973
238	96	45	21	27	9	436	277	125	0	0	560	360	2
241	94	46	25	27	9	443	274	113	0	0	556	349	3
275	105	52	19	26	7	483	277	112	0	0	595	351	4
281	113	50	26	28	11	508	319	72	0	0	580	389	1 1974
300	120	54	24	35	13	546	350	106	0	0	652	420	2
287	100	58	25	23	10	503	339	104	0	0	607	408	3
250	124	49	27	16	9	475	303	104	—	0	579	372	4
234	107	50	25	24	8	456	294	112	—	0	568	368	1 1975
224	76	17	17	21	6			67	—	—			2

- D) Forbrug af jernmalm i alt (d)
 D) Eisenerzverbrauch insgesamt (d)
 D) Total iron ore consumption (d)
 D) Consommation totale de minerai de fer (d)
 D) Consumo totale di minerale di ferro (d)
 D) Verbruik van ijzererts in totaal (d)

50 355	45 661	12 476	5 228	18 689	14 525	146 935	69 087						1970
44 755	44 094	13 190	5 932	17 782	14 083	139 837	65 767						1971
47 968	45 275	14 398	6 542	20 145	14 249	148 576	71 059						1972
55 901	47 065	15 400	7 004	21 374	14 670	161 414	80 406	28 490	0	0	189 904	95 567	1973
61 188	51 673	18 265	7 206	21 941	15 093	175 370	90 170	22 225	0	0	197 594	102 603	1974
11 960	11 684	3 537	1 691	5 149	3 547	37 568	17 870						2 1972
12 417	10 067	3 725	1 661	4 706	3 663	36 238	17 483						3
12 346	11 834	3 668	1 606	5 420	3 556	38 428	18 561						4
13 187	12 008	2 974	1 532	5 317	3 686	38 624	18 968	7 257	0	0	45 881	22 814	1 1973
13 596	11 618	3 891	1 773	5 032	4 052	39 962	20 274	6 916	0	0	46 878	24 016	2
14 386	10 663	4 144	1 905	4 616	3 647	39 360	19 685	7 019	0	0	46 379	23 450	3
14 732	12 776	4 387	1 798	5 575	3 666	42 933	21 475	6 989	0	0	49 922	25 013	4
15 145	13 143	4 453	1 874	5 694	3 807	44 115	22 119	4 716	0	0	48 831	24 696	1 1974
14 872	13 083	4 507	1 738	5 695	3 763	43 657	22 190	6 127	0	0	49 784	25 518	2
15 767	11 870	4 584	1 712	5 063	3 828	42 823	22 848	5 922	—	0	48 745	26 259	3
15 405	13 578	4 793	1 892	5 325	3 696	44 687	23 930	5 460	—	0	50 148	27 070	4
13 281	11 801	4 772	1 715	4 703	3 275	39 546	19 821	6 116	—	0	45 662	23 232	1 1975
11 381	10 241	1 476	1 476	4 078	3 144		4 996		—	0			2

- (a) Y compris les minerais agglomérés dans les mines
 (b) Partiellement estimé
 (c) Y compris fours électriques à fonte
 (d) Y compris les minerais consommés sous forme de mélanges homogénéisés et de pellets fabriqués dans les usines

- (a) Ivi compresi i minerali agglomerati nelle miniere
 (b) Valutazione in parte
 (c) Ivi compresi forni elettrici da ghisa
 (d) Ivi compresi i minerali consumati sotto forma di miscele omogeneizzate e di pellets fabbricati negli stabilimenti

- (a) Met inbegrip van bij de mijnen gesinterde ertsen
 (b) Gedeeltelijke raming
 (c) Met inbegrip van elektrische ruwijzerovens
 (d) Met inbegrip van de ertsen welke werden verbruikt in de vorm van homogene ertsmengsels en pellets vervaardigd in eigen bedrijf

Forbrug af manganmalm pr. anlæg
 Verbrauch an Manganerz nach Anlagen
 Consumption of manganese ore, by department

1000 t

	Deutsch- land (BR)	France	Italia	Nederland	UEBL - BLEU		EUR 6	United Kingdom	Ireland	Danmark	EUR 9
					Belgique België	Luxem- bourg					
	1	2	3	4	5	6	7	8	9	10	11
A) Forbrug af manganmalm i jern- og stålindustriens agglomereringsanlæg											
A) Manganerzverbrauch in den Hüttensinteranlagen											
A) Consumption of manganese ore in steelworks sinter plants											
A) Consommation de mineral de manganèse dans les Installations d'agglomération											
A) Consumo di minerale di manganese negli impianti di agglomerazione											
A) Verbruik van mangaanerts in de sinterinstallaties van de ijzer- en staalindustrie											
1969	122	40	23	—	—	—	185				
1970	194	34	62	—	—	—	290				
1971	141	60	73	4	—	—	278				
1972	138	65	98	—	8	—	308				
1973	161	47	98	—	16	—	322	40			362
1974	224	61	64	—	13	—	362	22			384
1972 1	45	15	21	—	—	—	81				
2	38	19	26	—	2	—	85				
3	31	16	22	—	2	—	71				
4	25	15	28	—	4	—	72				
1973 1	25	9	22	—	3	—	59	9			67
2	33	17	26	—	3	—	79	12			91
3	42	7	26	—	6	—	82	9			91
4	61	14	24	—	4	—	103	10			113
1974 1	60	11	27	—	2	—	100	5			105
2	51	14	11	—	5	—	80	5			85
3	52	15	11	—	3	—	81	7			88
4	61	21	15	—	3	—	101	5			105
1975 1	50	16	15	—	5	—	86	9			95
2	48	13		—	5	—		8			
B) Forbrug af manganmalm i højovnene (a)											
B) Manganerzverbrauch in den Hochöfen (a)											
B) Consumption of manganese ore in blast furnaces (a)											
B) Consommation de mineral de manganèse dans les hauts fourneaux (a)											
B) Consumo di minerale di manganese negli altiforni (a)											
B) Verbruik van mangaanerts in de hoogovens (a)											
1969	542	782	57	8	289	20	1 699				
1970	508	902	77	7	322	12	1 828				
1971	421	831	73	4	324	8	1 660				
1972	431	856	124	14	339	8	1 773				
1973	514	1 098	201	30	322	5	2 171	397			2 567
1974	674	1 129	210	21	317	1	2 351	266			2 617
1972 1	97	207	21	2	86	2	415				
2	87	211	19	2	80	2	401				
3	126	213	32	2	83	2	458				
4	121	225	37	8	91	2	483				
1973 1	113	288	20	5	89	2	516	132			648
2	130	269	28	7	84	1	519	119			639
3	143	276	48	10	84	1	561	108			669
4	129	265	60	8	86	1	549	50			599
1974 1	146	271	53	9	81	1	562	36			597
2	173	268	54	8	79	0	583	78			661
3	170	276	53	3	77	0	579	68			647
4	185	314	50	1	80	0	629	84			713
1975 1	144	299	51	4	75	0	573	77			650
2	132	268		4	74	0		149			

(a) iberegnet elektrorøjrønsøve

(a) Einschließlich Elektro-Roheisenöfen

(a) Including electric smelting furnaces

Consommation de minerai de manganèse, par service

Consumo di minerale di manganese, per reparto

Verbruik van mangaanerts per installatie

111

1000 t

Deutschland (BR)	France	Italia	Nederland	UEBL - BLEU		EUR 6	United Kingdom	Ireland	Danmark	EUR 9
				Belgique	Luxembourg					
12	13	14	15	16	17	18	19	20	21	22

C) Forbrug af manganmalm i stålværkerne
 C) Manganerzverbrauch in den Stahlwerken
 C) Consumption of manganese ore in melting shops
 C) Consommation de minerai de manganèse dans les aciéries
 C) Consumo di minerale di manganese nelle acciaierie
 C) Verbruik van mangaanerts in de staalfabrieken

9	0	1	5	—	0	15					1969
10	0	1	5	—	0	16					1970
3	—	1	5	—	0	9					1971
2	—	1	3	—	0	6					1972
2	1	1	3	—	—	7	11	—	2	20	1973
2	0	1	3	—	—	6	11	—	—	17	1974
1	—	0	1	—	—	2					1 1972
1	—	—	1	—	—	2					2
1	—	0	1	—	—	2					3
1	—	0	1	—	0	1					4
1	—	0	1	—	—	2	3	—	—	4	1 1973
1	—	0	1	—	—	1	3	—	2	6	2
1	—	0	1	—	—	1	3	—	—	4	3
1	1	0	1	—	—	2	3	—	—	5	4
0	—	0	1	—	—	1	3	—	—	4	1 1974
1	—	0	1	—	—	2	2	—	—	3	2
0	0	0	1	—	—	1	3	—	—	4	3
0	—	0	1	—	—	2	3	—	—	5	4
—	—	0	1	—	—	1	—	—	—	1	1 1975
0	—	—	1	—	—	—	1	—	—	—	2

D) Forbrug af manganmalm i alt
 D) Manganerzverbrauch insgesamt
 D) Total consumption of manganese ore
 D) Consommation totale de minerai de manganèse
 D) Consumo totale di minerale di manganese
 D) Verbruik van mangaanerts in totaal

673	822	81	14	289	21	1 899					1969
712	936	140	12	322	12	2 134					1970
565	891	147	13	324	8	1 947					1971
572	922	223	17	347	8	2 087					1972
678	1 146	300	32	338	5	2 499	448	—	2	2 949	1973
900	1 189	274	24	330	1	2 719	299	—	—	3 017	1974
143	222	42	3	86	2	498					1 1972
126	230	45	3	82	2	488					2
158	229	54	3	85	2	531					3
147	240	65	9	95	2	557					4
138	297	41	5	92	2	576	144	—	—	720	1 1973
163	286	53	8	87	1	598	134	—	2	735	2
185	283	74	11	90	1	644	120	—	—	764	3
191	280	84	9	90	1	654	63	—	—	717	4
206	282	80	10	84	1	663	43	—	—	706	1 1974
225	282	65	9	84	—	664	84	—	—	748	2
223	290	64	4	80	0	661	79	—	—	740	3
247	335	65	2	83	0	731	92	—	—	823	4
194	315	66	5	79	0	660	86	—	—	746	1 1975
181	281	—	5	79	0	—	—	158	—	—	2

(a) Y compris fours électriques à fonte

(a) Inclusi forni elettrici per ghisa

(a) Met inbegrip van de elektrische ruwijzerovens

Forbrug af pyritaske (agglomereringsanlæg og højovne)

Verbrauch von Abbränden (Sinteranlagen und Hochöfen)

Consumption of pyrites residue (sinter plant and blast furnaces)

Consommation de centres pyrites (installations d'agglomération et hauts fourneaux)

Consumo di ceneri di pirite (impianti di agglomerazione e altiforni)

Verbruik van pyriet-residu (sinterinstallaties en hoogovens)

1000 t

	Deutschland (BR)	France	Italia	Nederland	UEBL · BLEU		EUR 6	United Kingdom	EUR 9
					Belgique België	Luxem- bourg			
A) Agglomereringsanlæg · Sinteranlagen · Sinter plants · Installations d'agglomération · Impianti di agglomerazione · Sinterinstallaties									
1969	3 840	19	244	—	56	—	4 159		
1970	3 624	12	248	—	72	—	3 956		
1971	2 853	13	170	—	74	—	3 110		
1972	2 207	34	159	—	83	0	2 483		
1973	2 115	19	141	—	77	—	2 352	186	2 538
1974	2 243	22	105	—	66	—	2 436	210	2 646
1971 1	910	3	50	—	18	—	981		
2	773	3	44	—	19	—	839		
3	670	—	40	—	18	—	728		
4	500	6	35	—	19	—	560		
1972 1	454	8	42	—	21	—	525		
2	572	9	39	—	20	—	640		
3	593	10	46	—	20	—	669		
4	587	7	32	—	22	0	648		
1973 1	513	7	29	—	20	—	569	83	652
2	542	3	49	—	17	—	611	53	663
3	526	3	38	—	22	—	588	22	610
4	534	7	25	—	19	—	585	27	612
1974 1	547	3	28	—	15	—	593	25	618
2	554	12	31	—	17	—	613	65	678
3	605	2	27	—	17	—	651	68	720
4	536	5	20	—	17	—	579	52	631
1975 1	455	4	24	—	10	—	493	74	567
2	385	1	—	—	1	—	—	81	—
B) Højovne · Hochöfen · Blast furnaces · Hauts fourneaux · Altiforni · Hoogovens									
1969	39	—	13	—	—	—	52		
1970	39	—	12	—	—	—	51		
1971	39	—	10	—	—	—	49		
1972	36	—	14	—	—	—	50		
1973	40	—	15	—	—	—	56	—	56
1974	39	—	7	—	—	—	46	—	46
1971 1	12	—	3	—	—	—	15		
2	10	—	3	—	—	—	13		
3	13	—	2	—	—	—	15		
4	4	—	2	—	—	—	6		
1972 1	10	—	3	—	—	—	13		
2	9	—	2	—	—	—	11		
3	5	—	5	—	—	—	10		
4	11	—	4	—	—	—	15		
1973 1	10	—	2	—	—	—	13	—	13
2	9	—	5	—	—	—	15	—	15
3	10	—	5	—	—	—	15	—	15
4	10	—	3	—	—	—	13	—	13
1974 1	10	—	2	—	—	—	12	—	12
2	13	—	2	—	—	—	15	—	15
3	10	—	2	—	—	—	12	—	12
4	7	—	1	—	—	—	8	—	8
1975 1	10	—	2	—	—	—	12	—	12
2	12	—	—	—	—	—	—	3	—

Forbrug af skrot, råjern, spejljern og højovnsferromangan i Fællesskabet*)

Verbrauch an Schrott, Roheisen, Spiegeleisen und Hochofen-Ferromangan in der Gemeinschaft*)

Consumption of scrap, pig iron, spiegeleisen and high-carbon ferro-manganese in the Community*)

Consommation de ferraille, de fonte, de spiegel et de ferro-manganèse carburé dans la Communauté*)

Consumo di rottame, di ghisa, di ghisa specular e di ferro-manganese carburato nella Comunità*)

Verbruik van schroot, ruwijzer, spiegelijzer en hoogoven-ferromangaan in de Gemeenschap*)

113

1000 t

EUR 6					EUR 9				
Stålværker · Stahlwerke · Melting shops Acieries · Acciaierie · Staalfabrieken					Stålværker · Stahlwerke · Melting shops Acieries · Acciaierie · Staalfabrieken				
Thomasstål Thomasstahl Basic Bessemer steel Acier Thomas Acciaio Thomas Thomasstaal	S.M.-stål S.M.-Stahl Open hearth steel Acier Martin Acciaio Martin Martinstaal	Elektrostål Elektrostahl Electric steel Acier électrique Acciaio elettrico Elektrostaal	Andet stål Sonst. Stahl Other steel Autres aciérs Altri acciai Andere soorten	I alt Insgesamt Total Totale Totaal	Thomasstål Thomasstahl Basic Bessemer steel Acier Thomas Acciaio Thomas Thomasstaal	S.M.-stål S.M.-Stahl Open hearth steel Acier Martin Acciaio Martin Martinstaal	Elektrostål Elektrostahl Electric steel Acier électrique Acciaio elettrico Elektrostaal	Andet stål Sonst. Stahl Other steel Autres aciérs Altri acciai Andere soorten	I alt Insgesamt Total Totale Totaal
1	2	3	4	5	6	7	8	9	10

A) Skrot (a) · Schrott (a) · Scrap (a) · Ferraille (a) · Rottame (a) · Schroot (a)

1969	3 102	16 528	12 939	9 737	42 307					
1970	2 641	15 292	13 976	12 078	43 986					
1971	2 269	12 079	13 759	13 218	41 325					
1972	2 058	11 441	15 630	16 433	45 563					
1973	1 761	11 613	16 704	18 882	48 961	1 768	17 123	21 637	22 470	42 998
1974	1 480	11 038	19 229	20 707	52 454	1 497	15 430	24 078	23 684	64 689
1973 1	495	2 880	3 853	4 518	11 745	495	4 272	5 108	5 373	15 249
2	443	2 954	4 294	4 662	12 353	443	4 290	5 591	5 501	15 746
3	402	2 815	3 929	4 632	11 779	402	3 941	5 028	5 536	14 008
4	421	2 943	4 560	5 063	12 988	421	4 283	5 778	6 033	16 515
1974 1	415	2 878	4 847	5 281	13 420	415	4 058	6 100	5 979	16 552
2	371	2 748	4 817	5 048	12 983	379	3 907	6 037	5 844	16 167
3	352	2 680	4 514	5 131	12 676	353	3 634	5 561	5 894	15 442
4	334	2 742	5 045	5 248	13 369	334	3 838	6 380	5 969	16 521
1975 1	241	2 281	5 089	4 494	12 106	241	3 378	6 545	5 345	15 510

B) Råjern · Roheisen · Pig Iron · Fonte · Ghisa · Ruwijzer

1969	27 732	9 473	333	36 366	73 904					
1970	22 263	8 335	280	43 556	74 425					
1971	18 515	6 246	186	45 691	70 639					
1972	15 893	5 553	213	55 208	76 870					
1973	13 538	5 707	214	64 900	84 358	13 538	10 169	992	75 603	100 302
1974	11 315	5 966	304	73 870	91 455	11 315	9 134	925	83 083	104 457
1973 1	3 707	1 312	47	15 134	19 203	3 707	2 793	269	17 682	23 406
2	3 396	1 467	52	16 070	20 985	3 396	2 698	269	18 675	25 038
3	3 198	1 430	50	16 276	20 958	3 198	2 425	229	19 134	24 989
4	3 238	1 498	61	17 420	22 216	3 238	2 500	261	20 318	26 317
1974 1	3 209	1 503	71	18 523	23 306	3 209	2 260	253	20 564	26 287
2	2 945	1 538	76	18 096	22 655	2 945	2 414	234	20 582	26 175
3	2 654	1 504	75	18 344	22 577	2 654	2 325	220	20 805	26 005
4	2 507	1 422	81	18 907	22 917	2 507	2 259	230	21 176	26 171
1975 1	1 814	1 302	66	17 312	20 495	1 814	2 244	233	20 124	24 416

C) Spejljern og højovnsferromangan · Spiegeleisen und Hochofen-Ferromangan · Spiegeleisen and ferro-manganese
C) Spiegel et ferro-manganèse · Ghisa specular e ferro-manganese · Spiegelijzer en hoogoven-ferromangaan

1969	321	185	69	271	846					
1970	248	172	75	342	837					
1971	217	135	70	322	746					
1972	186	119	79	380	765					
1973	142	123	90	450	806	142	189	141	539	1 012
1974	116	127	118	525	887	116	179	165	597	1 057
1973 1	40	30	21	108	199	40	40	36	129	254
2	37	31	22	110	200	37	46	35	131	248
3	32	30	21	111	194	32	43	33	133	241
4	33	32	26	121	213	33	48	38	146	265
1974 1	34	32	30	129	225	34	45	43	143	265
2	33	31	29	129	222	33	45	44	149	271
3	27	32	26	132	216	27	44	35	151	257
4	22	32	33	136	223	22	45	43	154	265
1975 1	17	29	28	126	201	17	44	40	148	248

(*) Fra 1.1.73 Det udvidede Fællesskab
(a) Iberegnet værkernes eget skrot

(*) Ab 1.1.73 erweiterter Gemeinschaft
(a) Einschließlich Kreislaufmaterial

(*) From 1.1.73 the Enlarged Community
(a) Including works' own arisings of scrap

(*) a/c 1.1.73 Communauté élargie
(a) Y compris chutes propres des usines

(*) Dall' 1.1.73 Comunità ampliata
(a) Compresi ricuperi interni

(*) Vanaf 1.1.73 uitgebreide Gemeenschap
(a) Met inbegrip van omloopschroot

Forbrug, pr. land, af skrot og råjern (a) pr. ton fremstillet stål, og for hele Fællesskabet (*) pr. fremstillingsproces

Schrott- und Roheisenverbrauch (a) je Tonne Rohstahl nach Ländern und für die Gemeinschaft (*) insgesamt nach Erzeugungsverfahren

Consumption, by country, of scrap and pig iron (a) per tonne of steel produced and for the Community (*) as a whole, by process

kg/t

		Stålværker — uden de uafhængige stålstøberier Stahlwerke — ohne unabhängige Stahlgießereien Melting shops — excluding independent steel foundries Aciéries — sans les fonderies d'acier indépendantes Acciaierie — senza le fonderie di acciaio indipendenti Staalfabrieken — onafhankelijke staalgietereien niet inbegrepen					Uafhængige stålstøberier Unabhängige Stahlgießereien Independent steel foundries Fonderies d'acier indépendantes Fonderie di acciaio indipendenti Onafhankelijke staalgietereien	Deutschland (BR)	France
		Thomas	Martin	Electrique	O ^a	Total			
		1	2	3	4	5	6	7	8
A) Skrot · Schrott · Scrap									
1970		120	690	1 001	241	407	1 000	413	366
1971		123	700	1 027	248	404	995	410	361
1972		128	713	1 020	257	409	1 030	413	357
1973		131	676	1 002	254	423	1 045	403	360
1974		130	677	1 014	246	420	1 020	394	353
1972	1	131	707	1 022	255	407	1 010	412	357
	2	125	733	1 020	255	408	996	416	357
	3	128	695	1 015	256	398	1 020	407	346
	4	128	717	1 025	261	411	1 093	417	369
1973	1	134	660	982	260	423	1 028	413	364
	2	131	670	1 000	253	425	1 033	404	369
	3	129	672	1 022	250	415	1 066	400	341
	4	131	673	1 008	254	423	1 049	401	364
1974	1	129	700	999	250	424	1 025	392	367
	2	126	664	1 025	245	422	1 027	387	359
	3	133	656	1 012	247	411	1 011	395	336
	4	133	696	1 022	243	425	1 019	401	348
1975	1	135	668	1 032	234	431	997	406	355
B) Råjern (a) · Roheisen (a) · Pig Iron (a)									
1970		1 026	384	25	877	696	42	680	737
1971		1 017	370	19	865	698	44	683	742
1972		1 001	354	19	856	689	44	680	732
1973		1 014	422	56	865	685	46	684	746
1974		1 014	409	45	871	685	46	694	755
1972	1	975	356	19	855	685	49	681	710
	2	1 011	340	20	857	693	41	678	737
	3	1 021	372	20	856	702	42	684	750
	4	998	347	19	856	687	43	678	733
1973	1	1 012	439	58	859	684	49	677	739
	2	1 016	428	55	866	683	50	684	728
	3	1 012	423	51	871	697	41	692	767
	4	1 019	417	52	865	685	52	688	751
1974	1	1 012	390	48	867	681	46	696	745
	2	1 012	418	46	871	684	66	698	747
	3	1 014	417	46	876	699	40	696	771
	4	1 020	416	43	867	681	46	689	759
1975	1	1 027	452	42	890	686	45	686	760

(*) Fra 1.1.73 Det udvidede Fællesskab

(a) Inklusiv spejleisen og kulstofholdigt ferromangan — nettoproduktion

(b) Inklusiv uafhængige stålstøberier

(*) Ab 1.1.73 erweiterte Gemeinschaft

(a) Einschließlich Spiegeleisen und Hochofen-Ferromangan — je t Nettoerzeugung

(b) Einschließlich unabhängige Stahlgießereien

(*) From 1.1.73 the Enlarged Community

(a) including spiegeleisen and high-carbon ferro-manganese — per tonne of net production

(b) including independent steel foundries

Consommation, par pays, de ferrailles, et de fonte (a) par tonne d'acier produite et, pour l'ensemble de la Communauté (*), par procédés de fabrication

114

Consumo, per paese, di rottami di ferro e di ghisa (a) per tonnellata d'acciaio prodotta e secondo il processo di fabbricazione per l'insieme della Comunità (*)

Verbruik van schroot en ruwlijzer (a) per ton ruwstaal verdeeld naar produktie-procédés per land en voor de Gemeenschap (*) in totaal

kg/t

Samtliga processer (b) Alle Verfahren zusammen (b) All processes together (b) Ensemble des procédés (b) Tutti i processi di fabbricazione (b) Alle procédés tezamen (b)								
Italia	Nederland	UEBL · BLEU		EUR 6	United Kingdom	Ireland	Danmark	EUR 9
		Belgique België	Luxembour bourg					
9	10	11	12	13	14	15	16	17

A) Ferraille · Rottami · Schroot

645	409	257	235	412					1970
632	401	266	243	410					1971
626	368	289	262	411					1972
623	328	284	264	407	522	927	922	429	1973
611	330	295	271	404	547	962	1 023	427	1974
632	375	285	260	413					1 1972
618	370	294	260	413					2
596	354	290	259	403					3
657	375	287	268	417					4
654	342	280	262	407	529			429	1 1973
633	321	291	249	411	527			432	2
599	312	274	258	400	507			421	3
613	342	291	279	410	527	946	961	432	4
614	327	289	276	405	580	911	1 049	430	1 1974
614	342	290	272	402	555	878	998	428	2
596	319	296	271	398	508	1 006	1 039	416	3
621	331	305	266	409	547	1 076	1 018	432	4
617	291	305	274	414	538	1 074	1 010	438	1 1975

B) Fonte (a) · Ghisa (a) · Ruwlijzer (a)

459	715	855	882	690					1970
472	727	840	875	691					1971
484	754	818	858	686					1972
481	797	818	861	692	623	212	132	678	1973
494	783	809	850	696	586	195	111	678	1974
466	742	823	861	679					1 1972
487	749	808	860	686					2
510	764	829	859	697					3
472	763	812	852	684					4
450	779	816	859	691	618			677	1 1973
472	803	811	878	690	649			670	2
502	820	832	869	705	637			691	3
494	801	811	848	693	621	230	155	679	4
483	793	809	847	695	563	242	92	674	1 1974
486	775	810	848	695	597	240	142	678	2
536	788	814	851	703	642	154	99	692	3
497	777	804	855	694	575	133	116	674	4
502	810	799	848	691	633	119	84	678	1 1975

(*) a/c 1.1.73 Communauté élargie

(a) Y compris Spiegel et ferro-manganèse carburé — part de production nette

(b) Y compris fonderies d'acier indépendantes

(*) Dall' 1.1.73 Comunità ampliata

(a) Ivi compresi : ghisa speculare e ferro-manganese carburato — per tonnellata di produzione netta

(b) Ivi comprese : le fonderie di acciaio indipendenti

(*) Vanaf 1.1.73 uitgebreide Gemeenschap

(a) Met inbegrip van spiegelijzer en hoogoven-ferromangaan — per ton v.d. nettostaalproductie

(b) Met inbegrip van de onafhankelijke staalgieterijen

Forbrug af skrot (a) pr. anlæg
 Verbrauch an Schrott (a) nach Anlagen
 Scrap (a) consumption, by department

1000 t

	Deutsch- land (BR)	France	Italia	Nederland	UEBL B.LEU		EUR 6	United Kingdom	Ireland	Danmark	EUR 9
					Belgique België	Luxem- bourg					
	1	2	3	4	5	6	7	8	9	10	11

A) Skrotforbrug i højovnene (b) · Schrottverbrauch in den Hochöfen (b) · Scrap consumption in blast furnaces (b)

A) Consommation de ferraille dans les hauts fourneaux (b) · Consumo di rottame negli altiforni (b) · Verbruik van schroot in de hoogovens (b)

1970	533	282	54	—	258	329	1 457				
1971	543	135	57	—	163	227	1 123				
1972	699	171	42	—	191	160	1 263				
1973	608	159	37	—	180	151	1 135	1 103	—	—	2 237
1974	558	137	51	—	138	89	973	1 009	—	—	1 982
1973 1	164	47	8	—	55	31	305	257	—	—	562
2	150	47	8	—	38	40	284	307	—	—	590
3	152	22	7	—	34	44	258	282	—	—	541
4	141	43	13	—	46	37	281	276	—	—	557
1974 1	136	32	8	—	53	20	250	266	—	—	516
2	141	32	10	—	34	20	237	278	—	—	515
3	153	28	19	—	31	25	256	226	—	—	482
4	127	45	14	—	20	24	230	239	—	—	469
1975 1	135	41	11	—	12	13	212	315	—	—	528
2	121	51		2	5	14		287	—	—	

B) Skrotforbrug i stålværkerne · Schrottverbrauch in den Stahlwerken · Scrap consumption in melting shops

B) Consommation de ferraille dans les aciéries · Consumo di rottame nelle acciaierie · Verbruik van schroot in de staalfabrieken

1970	18 124	8 347	11 026	2 049	3 156	1 283	43 986				
1971	16 053	7 871	10 881	2 015	3 232	1 273	41 325				
1972	17 628	8 245	12 095	2 038	4 110	1 429	45 545				
1973	19 585	8 703	12 919	1 828	4 359	1 567	48 961	13 522	110	406	62 998
1974	20 532	9 132	14 383	1 919	4 736	1 751	52 454	11 618	110	506	64 689
1973 1	4 842	2 323	2 659	441	1 105	386	11 756	3 503	25	106	15 390
2	4 727	2 277	3 394	463	1 119	372	12 353	3 393	31	88	15 865
3	5 017	1 759	3 203	455	958	387	11 779	3 129	28	84	15 020
4	4 998	2 344	3 577	469	1 177	422	12 988	3 374	26	127	16 515
1974 1	5 129	2 514	3 625	492	1 222	437	13 419	2 973	25	133	16 549
2	4 896	2 258	3 651	475	1 265	438	12 983	3 042	29	114	16 167
3	5 309	1 992	3 377	447	1 100	451	12 676	2 610	30	126	15 442
4	5 198	2 368	3 724	506	1 149	425	13 369	2 992	26	134	16 521
1975 1	4 482	2 054	3 702	415	1 096	356	12 105	3 250	21	134	15 510
2	4 064	1 875		372	989	450		2 700	33	132	

- (a) Iberegnet støbejernskrot
 (b) Iberegnet elektroråjernsovne og agglomereringsanlæg
 (c) Til pakjern og brugt materiale til videreudvalsing

- (a) Einschließlich Gußbruch
 (b) Einschließlich Elektro-Rohisenöfen und Sinteranlagen
 (c) Für Schweißisenpakete und zum Weiterauswalzen verbrauchtes Material (kein Halbzeug)

- (a) Including cast iron scrap
 (b) Including electric smelting furnaces and sinter plants
 (c) For puddled bars and pilings and used material for re-rolling (not semi-finished products)

Consommation de ferraille (a), par service

Consumo di rottame (a), per reparto

Verbruik van schroot (a) per installatie

115

1000 t

Deutschland (BR)	France	Italia	Nederland	UEBL - BLEU		EUR 6	United Kingdom	Ireland	Danmark	EUR 9	
				Belgique België	Luxembourg						
12	13	14	15	16	17	18	19	20	21	22	

C) Skrotforbrug i valseværkerne (c) · Schrottverbrauch in den Walzwerken (c) · Scrap consumption in rolling mills (c)

C) Consommation de ferraille dans les laminoirs (c) · Consumo di rottame nei laminatoi (c) · Verbruik van schroot in de walsen (c)

11	131	81	—	—	—	222	—	—	—	226	1970
7	125	78	—	—	—	210	—	—	—	210	1971
7	131	75	—	—	—	213	—	—	—	213	1972
8	144	74	—	—	—	226	—	—	—	226	1973
6	128	90	—	—	—	224	—	—	—	224	1974
2	40	24	—	—	—	65	—	—	—	65	1 1973
2	27	24	—	—	—	53	—	—	—	53	2
2	38	21	—	—	—	61	—	—	—	61	3
											4
2	32	23	—	—	—	57	—	—	—	57	
2	32	25	—	—	—	59	—	—	—	59	2 1974
1	29	22	—	—	—	52	—	—	—	52	3
1	36	19	—	—	—	57	—	—	—	57	4
1	30	13	—	—	—	45	—	—	—	45	1 1975
1	24	—	—	—	—	—	—	—	—	—	2

D) Skrotforbrug i de uafhængige stålstøberier

Schrottverbrauch in den unabh. Stahlgießereien

D) Scrap consumption in independent steel foundries

D) Consommation de ferraille dans les fonderies d'acier indép.

D) Consumo di rottame nelle fonderie di acciaio indep.

D) Verbruik van schroot in de onafh. staalgietereien

490	362	123	20r	78	—	1 073	—	—	—	—	1970
475	372	143	21	74	—	1 085	—	—	—	—	1971
414	358	150	18	60	—	1 000	—	—	—	—	1972
442	407	172	21	51	—	1 093	482	—	14	1 588	1973
454	438	175	10	51	—	1 129	492	—	18	1 638	1974
109	109	45	6	13	—	281	120	—	3	404	2 1973
111	74	39	5	10	—	239	119	—	4	362	3
110	111	49	4	13	—	288	127	—	4	419	4
114	116	49	2	14	—	295	125	—	—	420	1 1974
107	116	43	2	14	—	282	120	—	4	407	2
113	85	40	2	10	—	250	119	—	4	373	3
121	120	44	3	13	—	301	127	—	6	434	4
124	123	43	3	12	—	305	115	—	5	425	1 1975
125	116	—	3	12	—	—	120	—	4	—	2

E) Skrotforbrug i alt · Schrottverbrauch insgesamt · Total scrap consumption

E) Consommation totale de ferraille · Consumo totale di rottame · Verbruik van schroot in totaal

19 158	9 122	11 283	2 069	3 492	1 612	46 737	—	—	—	—	1970
17 078	8 503	11 159	2 036	3 467	1 500	43 743	—	—	—	—	1971
18 748	8 905	12 361	2 057	4 361	1 589	48 021	—	—	—	—	1972
20 642	9 413	13 202	1 850	4 590	1 718	51 415	15 106	110	420	67 050	1973
21 551	9 836	14 700	1 929	4 926	1 840	54 781	13 119	110	524	68 533	1974
4 988	2 473	3 471	476	1 148	435	12 990	3 821	31	91	16 933	2 1973
4 282	1 882	3 273	460	985	430	11 311	3 530	28	88	14 957	3
5 151	2 536	3 661	473	1 237	459	13 618	3 777	26	132	17 553	4
5 381	2 694	3 706	494	1 289	457	14 022	3 364	25	133	17 543	1 1974
5 146	2 438	3 728	477	1 313	458	13 561	3 440	29	118	17 148	2
5 576	2 135	2 740	449	1 141	476	12 516	2 955	30	130	15 632	3
5 447	2 569	3 801	509	1 183	449	13 957	3 511	21	139	17 629	4
4 743	2 247	3 770	419	1 120	369	12 668	3 804	21	138	16 631	1 1975
4 312	2 066	—	377	1 006	363	—	3 107	33	136	—	2

(a) Vieilles fontes incluses

(b) Y compris fours électriques à fonte et installations d'agglomérations

(c) Pour fer au paquet et produits usagés relaminés

(a) Rottami di ghisa inclusi

(b) Ivi compresi i forni elettrici per ghisa e impianti di agglomerazione

(c) Per ferro a pacchetti e rilaminazioni

(a) Met inbegrip van gegoten schroot

(b) Met inbegrip van elektrische ruwizerovens en sinterinstallaties

(c) Voor pakketijzer en gebruikte producten rechtstreeks bestemd voor herwalsing (geen halfabrikaten)

Forbrug af skrot, pr. ton fremstillet råjern
i de råjernerproducerende anlæg (a)

Verbrauch an Schrott in den Roheisenerzeugungsanlagen (a) pro Tonne erzeugten Roh Eisens

Scrap consumption per tonne of pig iron produced in pig iron production plant (a)

Consommation de ferraille par tonne de fonte produite dans les installations productrices de fonte (a)

Consumo di rottame per tonnellata di ghisa prodotta nelle installazioni produttrici di ghisa (a)

Verbruik van schroot in de produktie-installaties voor ruwijzer (a) per ton geproduceerd ruwijzer

kg/t

	Deutschland (BR)	France	Italia	Nederland	UEBL · BLEU		EUR 6
					Belgique België	Luxembourg	
1969	15	11	5	—	18	49	15
1970	16	14	6	—	24	68	18
1971	18	7	6	—	16	50	15
1972	22	8	3	—	15	34	15
1973	16	6	2	—	14	29	12
1974	13	4	3	—	10	16	9
1972 1	21	7	4	—	18	33	14
2	22	8	3	—	15	36	16
3	21	8	2	—	15	44	16
4	23	9	3	—	13	22	15
1973 1	19	7	4	—	17	25	14
2	17	8	2	—	12	29	12
3	16	4	2	—	12	34	11
4	14	6	3	—	13	29	11
1974 1	14	5	2	1	15	14	10
2	14	5	2	—	12	14	9
3	15	4	5	—	10	18	10
4	12	4	3	—	6	17	8
1975 1	15	4	2	—	4	11	8
2	16	6		—	2	12	
	United Kingdom	Danmark	EUR 9				
1973	36	—	16				
1974	57	—	15				
1973 2	39		16				
3	35		15				
4	36		15				
1974 1	70		16				
2	58		16				
3	47		15				
4	55		14				
1975 1	72		18				
2	68						

(a) Iberegnet skrotforbrug i elektroråjernsovne

(a) Einschließlich Schrottverbrauch in Elektro-Roh Eisenöfen

(a) Including scrap consumption in electric smelting furnaces

(a) Y compris consommation de ferraille dans les fours électriques à fonte

(a) Iv compreso il consumo di rottame nei forni elettrici per ghisa

(a) Met inbegrip van het verbruik van schroot in de elektrische ruwijzerovens

Forbrug af råjern, spejljern og kulstofholdigt ferromangan til fremstilling af stål

Consommation de fonte, de spiegel et de ferromanganèse carburé, pour la production d'acier

117

Verbrauch an Roheisen, Spiegeleisen und Hochofen-Ferromangan für die Stahlerzeugung

Consumo di ghisa, di ghisa speculare e di ferro-manganèse carburato per la produzione di acciaio

Consumption of pig iron, spiegeleisen and high-carbon ferro-manganese for steelmaking

Verbruik van ruwijzer, spiegelijzer en hoogovenferromangaan voor de staalproductie

DEUTSCHLAND (BR) · FRANCE · ITALIA · NEDERLAND

1000 t

	Råjern (a) · Roheisen (a) Pig Iron (a) · Fonte (a) Ghisa (a) · Ruwijzer (a)			Spejljern og kulstofholdigt ferromangan Spiegeleisen und Hochofen-Ferromangan Spiegeleisen and high-carbon ferro-manganèse			I alt · Ingesamt Total · Total Totale · Totaal		
	Stålværker Stahlwerke Melting shops Acieries Acciaierie Staalfabrieken	Uafhængige stålstøberier Unabh. Stahl- gießereien Independent steel foundries Fonderies d'acier indép. Fonderie di acciaio indep. Onafh. staal- gieterijen	I alt Ingesamt Total Totale Totaal	Stålværker Stahlwerke Melting shops Acieries Acciaierie Staalfabrieken	Uafhængige stålstøberier Unabh. Stahl- gießereien Independent steel foundries Fonderies d'acier indép. Fonderie di acciaio indep. Onafh. staal- gieterijen	I alt Ingesamt Total Totale Totaal	Stålværker Stahlwerke Melting shops Acieries Acciaierie Staalfabrieken	Uafhængige stålstøberier Unabh. Stahl- gießereien Independent steel foundries Fonderies d'acier indép. Fonderie di acciaio indep. Onafh. staal- gieterijen	I alt Ingesamt Total Totale Totaal

Deutschland (BR)

1970	30 309	9	30 318	308	3	311	30 617	12	30 629	
1971	27 237	9	27 246	269	3	272	27 506	12	27 518	
1972	29 449	7	29 456	276	2	278	29 725	9	29 734	
1973	33 643	5	33 648	306	2	307	33 949	7	33 956	
1974	36 645	5	36 651	338	1	340	36 984	7	36 990	
1974	1	9 222	2	9 224	84	0	84	9 306	2	9 308
2	8 924	1	8 925	81	0	82	9 005	2	9 007	
3	9 451	1	9 452	89	0	89	9 540	1	9 541	
4	9 048	1	9 050	85	0	85	9 133	2	9 134	
1975	1	7 758	1	7 759	77	0	77	7 835	1	7 837
2	6 853	1	6 854	66	0	67	6 919	2	6 921	

France

1970	17 272	17	17 289	214	7	221	17 486	24	17 510	
1971	16 715	20	16 735	206	9	215	16 921	29	16 950	
1972	17 406	28	17 435	197	10	206	17 603	35	17 639	
1973	18 659	28	18 687	182	15	197	18 842	42	18 884	
1974	20 208	30	20 238	178	16	193	20 386	46	20 431	
1974	1	5 284	8	5 292	48	4	52	5 332	12	5 344
2	4 894	8	4 902	48	4	52	4 941	12	4 953	
3	4 697	6	4 702	39	3	42	4 735	9	4 744	
4	5 334	8	5 342	43	4	48	5 377	13	5 390	
1975	1	4 610	8	4 618	39	4	43	4 648	13	4 661
2	4 024	8	4 032	35	4	39	4 059	12	4 071	

Italia

1970	7 825	2	7 827	93	1	94	7 918	3	7 922	
1971	8 130	2	8 132	97	1	98	8 227	3	8 230	
1972	9 449	2	9 451	107	1	108	9 556	4	9 559	
1973	9 965	2	9 967	115	2	117	10 080	4	10 084	
1974	11 630	2	11 633	147	2	149	11 777	4	11 782	
1974	1	2 852	1	2 853	35	0	35	2 887	1	2 888
2	2 890	1	2 891	37	0	37	2 926	1	2 927	
3	2 908	1	2 908	37	0	38	2 945	1	2 946	
4	2 979	0	2 980	39	0	39	3 018	1	3 019	
1975	1	3 014	1	3 014	36	0	37	3 050	1	3 051

Nederland

1970	3 568	0	3 568	29	0	29	3 597	0	3 597	
1971	3 667	0	3 667	27	0	27	3 694	0	3 694	
1972	4 167	0	4 167	28	0	28	4 195	0	4 195	
1973	4 456	0	4 456	30	0	30	4 486	0	4 486	
1974	4 545	0	4 545	31	0	31	4 576	0	4 576	
1974	1	1 191	0	1 191	8	0	8	1 199	0	1 199
2	1 073	0	1 073	7	0	7	1 080	0	1 080	
3	1 100	0	1 100	7	0	7	1 107	0	1 107	
4	1 181	0	1 181	9	0	9	1 190	0	1 190	
1975	1	1 154	0	1 154	8	0	8	1 162	0	1 162
2	893	0	893	6	0	6	899	0	899	

(a) Alle sorter med undtagelse af spalte 4 til 6

(a) Toutes catégories, excepté celles des colonnes 4 à 6

(a) Alle Sorten, ausgenommen diejenigen der Spalten 4 bis 6

(a) Tutte le categorie eccettuate quelle delle colonne 4 a 6

(a) All categories except those in columns 4 to 6

(a) Alle soorten, met uitzondering van die der kolommen 4 tot 6

Forbrug af råjern, spejllern og kulstofholdigt ferromangan til fremstilling af stål

Verbrauch an Roheisen, Spiegeleisen und Hochofen-Ferromangan für die Stahlerzeugung

Consumption of pig iron, spiegeleisen and high-carbon ferro-manganese for steelmaking

Consommation de fonte, de spiegel et de ferro-manganèse carburé, pour la production d'acier

Consumo di ghisa, di ghisa speculare e di ferro-manganèse carburato per la produzione di acciaio

Verbruik van ruwijzer, spiegelijzer en hoogoven-ferromangaan voor de staalproductie

1000 t

BELGIQUE/BELGIË · LUXEMBOURG · UNITED KINGDOM · IRELAND · DANMARK

	Råjern (a) · Roheisen (a) Pig Iron (a) · Fonte (a) Ghisa (a) · Ruwijzer (a)			Spejllern og kulstofholdigt ferromangan Spiegeleisen und Hochofen-Ferromangan Spiegeleisen and high-carbon ferro-manganese			I alt · Ingesamt Total · Total Totale · Totaal		
	Stålværker Stahlwerke Melting shops Acieries Acciaierie Staalabrieken	Uafhængige stålstøberier Unabh. Stahl- gießereien Independent steel foundries Fonderies d'acier indép. Fonderie di acciaio indep. Onafh. staa- gieterijen	I alt Ingesamt Total Totale Totaal	Spiegel et ferro-manganèse carburé Ghisa speculare e ferro-manganèse carburato Spiegelijzer en hoogoven-ferromangaan			Stålværker Stahlwerke Melting shops Acieries Acciaierie Staalabrieken	Uafhængige stålstøberier Unabh. Stahl- gießereien Independent steel foundries Fonderies d'acier indép. Fonderie di acciaio indep. Onafh. staa- gieterijen	I alt Ingesamt Total Totale Totaal
				Stålværker Stahlwerke Melting shops Acieries Acciaierie Staalabrieken	Uafhængige stålstøberier Unabh. Stahl- gießereien Independent steel foundries Fonderies d'acier indép. Fonderie di acciaio indep. Onafh. staa- gieterijen	I alt Ingesamt Total Totale Totaal			
1	2	3	4	5	6	7	8	9	
Belgique/België									
1970	10 689	3	10 692	140	2	142	10 829	5	10 834
1971	10 353	2	10 355	96	2	98	10 449	4	10 453
1972	10 770	2	10 772	108	1	109	10 878	3	10 881
1973	12 590	1	12 591	116	1	117	12 706	2	12 708
1974	12 999	1	13 000	135	1	136	13 134	2	13 136
1974	1	0	3 426	36	0	36	3 462	1	3 462
2	3 524	0	3 524	35	0	35	3 560	0	3 560
3	2 022	0	3 022	30	0	31	3 052	0	3 053
4	3 027	0	3 027	33	0	33	3 060	0	3 061
1975	1	0	2 873	27	0	27	2 900	0	2 901
2	2 481	0	2 481	24	0	24	2 504	0	2 505
Luxembourg									
1970	4 765	—	4 765	51	—	51	4 816	—	4 816
1971	4 536	—	4 536	51	—	51	4 587	—	4 587
1972	4 631	—	4 631	51	—	51	4 682	—	4 682
1973	5 046	—	5 046	56	—	56	5 102	—	5 102
1974	5 428	—	5 428	58	—	58	5 485	—	5 485
1974	1	—	1 330	15	—	15	1 345	—	1 345
2	1 350	—	1 350	14	—	14	1 365	—	1 365
3	1 400	—	1 400	14	—	14	1 414	—	1 414
4	1 348	—	1 348	14	—	14	1 362	—	1 362
1975	1	—	1 087	13	—	13	1 101	—	1 101
2	1 041	—	1 041	11	—	11	1 053	—	1 053
United Kingdom									
1973	15 864	9	15 872	199	6	206	16 063	15	16 078
1974	12 934	9	12 943	160	6	166	13 094	15	13 109
1974	1	2	2 890	37	1	38	2 927	4	2 931
2	3 499	2	3 502	46	2	48	3 545	4	3 550
3	3 306	2	3 308	38	1	39	3 344	3	3 347
4	3 238	2	3 240	39	2	41	3 277	4	3 281
1975	1	2	3 910	44	1	46	3 954	4	3 958
2	2 719	2	2 722	37	2	39	2 756	4	2 760
Ireland									
1973	25	—	25	—	—	—	25	—	25
1974	22	—	22	—	—	—	22	—	22
1974	1	—	7	—	—	—	7	—	7
2	7	—	7	—	—	—	7	—	7
3	4	—	4	—	—	—	4	—	4
4	3	—	3	—	—	—	3	—	3
1975	1	—	2	—	—	—	2	—	2
2	2	—	2	—	—	—	2	—	2
Danmark									
1973	55	0	55	7	—	7	62	0	62
1974	46	0	46	10	0	11	57	0	57
1974	1	0	9	3	—	3	12	—	12
2	14	0	14	3	0	3	17	0	17
3	9	0	9	3	—	3	12	—	12
4	13	0	13	3	0	3	16	0	16
1975	1	0	8	3	0	3	11	0	11
2	9	—	9	2	0	2	11	0	11

(a) Alle sorter med undtagelse af spalte 4 til 6

(a) Alle Sorten, ausgenommen diejenigen der Spalten 4 bis 6

(a) All categories except those in columns 4 to 6

(a) Toutes catégories, excepté celles des colonnes 4 à 6

(a) Tutte le categorie eccettuate quelle delle colonne da 4 a 6

(a) Alle soorten, met uitzondering van die der kolommen 4 tot 6

Produktion af højovnskoks i højovnskoksværkerne i hele Fællesskabet (*)

Production de coke de four des cokeries sidérurgiques de l'ensemble de la Communauté (*)

119

Erzeugung der Hüttenkokereien an Hochofen-Koks in der Gemeinschaft (*)

Produzione di coke da forno delle cokerie siderurgiche dell'insieme della Comunità (*)

Blast furnace coke production by steelworks coking plants in the Community (*) as a whole

Produktie van hoogovencokes in de hoogovencokesfabrieken verbonden aan de ijzer- en staalindustrie van de Gemeenschap (*)

1000 t — %

	Samlet produktion Erzeugung insgesamt Total production Production totale Produzione totale Totale produktie	Heraf højovnskoksværker · Darunter Hüttenkokereien Of which steelworks' coking plants · Dont cokeries sidérurgiques Di cui cokerie siderurgiche · Waarvan hoogovencokesfabrieken						I alt Insgesamt Total Totale Totaal	Sp. 8 Sp. 1 x 100 Col. 8 Col. 1 x 100 Col. 8 Col. 1 x 100 Kol. 8 Kol. 1 x 100
		Grove koks Großkoks Large coke	Støbericinders Gießereikoks Foundry coke	Koks · Brechkoks Crushed coke · Coke Coke · Cokes		Koksmuld Koksgrus Breeze	Andre Sonstiger Other		
				Gros coke Coke grosso Grove cokes (a)	Coke de fond. Coke da fond. Gieterijcokes > 80 mm				
1	2	3	4	5	6	7	8	9	
1969	68 436	20 370	1	.	.	1 067	112	21 550	31,5
1970	70 249	24 304	15	.	.	1 199	7	25 525	36,3
1971	65 682	23 752	4	.	.	1 520	95	25 373	38,6
1972	62 243	24 709	8	.	.	1 115	11	25 843	41,5
1973	81 792	34 698	30	.	.	2 073	113	36 914	45,1
1974	82 434	36 127	6	.	.	1 679	38	37 850	45,9

Forbrug af fast og flydende brændsel i Fællesskabets jern- og stålindustri (1) (ekskl. koks og koksmuld)

Consommation de combustibles liquides et solides autres que coke et poussier de coke dans les usines sidérurgiques (1) de la Communauté

120

Verbrauch von flüssigen und festen Brennstoffen, außer Koks und Koksgrus in den Werken der Eisen- und Stahlindustrie (1) der Gemeinschaft

Consumo di combustibili liquidi e solidi eccetto polvere di coke negli stabilimenti siderurgici (1) della Comunità

Consumption of liquid and solid fuels excluding coke and breeze in the Community iron and steel industry (1)

Verbruik van vloeibare en vaste brandstoffen met uitzondering van cokes en cokesgruis in de ijzer- en staalindustrie (1) van de Gemeenschap

	EUR 6			EUR 9		
	Stenkul og -briketter Steinkohlen und -briketts Hard coal and briquettes thereof	Brunkul og -briketter Braunkohlen und -briketts Brown coal and briquettes thereof	Flydende brændsel Flüssige Brennstoffe Liquid fuels	Stenkul og -briketter Steinkohlen und -briketts Hard coal and briquettes thereof	Brunkul og -briketter Braunkohlen und -briketts Brown coal and briquettes thereof	Flydende brændsel Flüssige Brennstoffe Liquid fuels
	Houille et briquettes Carbon fossile e mattonelle Steenkool en briketten	Lignite et briquettes de lignite Lignite e mattonelle di lignite Bruinkool en briketten	Combustibles liquides Combustibili liquidi Vloeibare brandstoffen	Houille et briquettes Carbon fossile e mattonelle Steenkool en briketten	Lignite et briquettes de lignite Lignite e mattonelle di lignite Bruinkool en briketten	Combustibles liquides Combustibili liquidi Vloeibare brandstoffen
1	2	3	4	5	6	
1970	3 931	109	8 541			
1971	3 912	122	8 411			
1972	3 928	127	9 567			
1973	3 690	128	9 787	3 912	128	13 684
1974	3 961	159	9 402	4 104	159	12 739
1974 1	1 058	26	2 396	1 118	26	3 334
2	1 020	42	2 219	1 021	42	2 991
3	886	42	2 271	916	42	3 019
4	997	47	2 511	1 037	47	3 366
1975 1	899	33	2 223	938	33	3 106

(*) fra 1.1.73 Det udvidede Fællesskab

(a) Inkl. spalte 4 og 5 fra 1968

(1) Inklusivi elektricitetsværker

(*) ab 1.1.73 Erweiterte Gemeinschaft

(a) Einschließlich Spalten 4 und 5 ab 1968

(1) Inkl. Stromerzeugungsanlagen

(*) from 1.1.73 the Enlarged Community

(a) Including columns 4 and 5 from 1968

(1) Including Electricity generating stations

(*) a/c 1.1.73 Communauté élargie

(a) Y compris colonnes 4 et 5 à partir de 1968

(1) Y compris dans les centrales électriques

(*) Dall' 1.1.73 Comunità ampliata

(a) Ivi comprese col. 4 e 5 dal 1968

(1) Ivi comprese le centrali elettriche

(*) vanaf 1.1.73 uitgebreide Gemeenschap

(a) Met inbegrip Kolom 4 en 5 vanaf 1968

(1) Met inbegrip elektrische centrales

Koksforbrug (a) pr. anlæg og andet fast brændsel (hele EKSF) i Fællesskabets jern- og stålværker (b) (ekskl. højovnskoksværkerne)

Verbrauch an Koks (a) nach Anlagen in den Werken der Eisen- und Stahlindustrie der Gemeinschaft (b) (ohne Hüttenkokereien)

Consumption of coke (a) by department and of other solid fuels (ECSC total) in Community iron and steel works (b) (excluding steelworks coking plant)

1000 t

	Deutsch- land (BR)	France	Italia	Nederland	UEBL - BLEU		EUR 6	United Kingdom	Ireland	Danmark	EUR 9
					Belgique België	Luxem- bourg					
					1	2					

A) Koksforbrug i agglomereringsanlæggene

A) Koksverbrauch in den Hütteninteranlagen

A) Coke consumption in steelworks sinter plants

A) Consommation de coke dans les installations d'agglomération

A) Consumo di coke negli impianti di agglomerazione

A) Verbruik van cokes in de sinterinstallaties

1969	2 277	749r	474	163	611	221	4 494				
1970	2 239	847r	524	214	605	233	4 662				
1971	2 179	807	513	225	598	230	4 552				
1972	2 448	706	576	217	654	219	4 820				
1973	2 745	809	572	203	785	216	5 329	1 553	—	—	6 882
1974	3 139	1 038	763	231	839	228	6 239	1 237	—	—	7 476
1973 1	683	200	114	48	192	56	1 293	415	—	—	1 707
2	674	211	156	54	201	58	1 354	371	—	—	1 725
3	686	166	152	52	178	52	1 286	382	—	—	1 668
4	702	232	150	49	214	50	1 397	381	—	—	1 778
1974 1	741	233	177	59	218	54	1 483	283	—	—	1 765
2	746	210	197	59	232	49	1 493	330	—	—	1 823
3	813	231	195	58	198	58	1 553	326	—	—	1 879
4	839	363	195	55	192	68	1 710	292	—	—	2 002
1975 1	788	306	197	55	212	64	1 621	347	—	—	1 969
2	698	237		60	179	64		329			

B) Koksforbrug i højovnene (c)

B) Koksverbrauch in den Hochofen (c)

B) Coke consumption in blast furnaces (c)

B) Consommation de coke dans les hauts fourneaux (c)

B) Consumo di coke negli altiforni (c)

B) Verbruik van cokes in de hoogovens (c)

1969	19 038	11 817	4 040	1 801	6 824	3 580	47 100				
1970	18 726	12 043	4 376	1 739	6 419	3 510	46 873				
1971	15 638	10 894	4 496	1 787	5 991	3 133	41 939				
1972	15 598	10 695	4 809	1 958	6 654	3 014	42 728				
1973	18 221	11 333	5 231	2 240	7 110	3 061	47 196	9 714	—	—	56 910
1974	20 806	12 419	5 892	2 260	7 405	2 943	51 724	8 439	—	—	60 163
1973 1	4 293	2 876	1 003	489	1 794	757	11 213	2 528	—	—	13 741
2	4 442	2 881	1 313	585	1 817	762	11 800	2 360	—	—	14 159
3	4 695	2 525	1 412	596	1 656	767	11 651	2 452	—	—	14 103
4	4 792	3 051	1 494	569	1 863	775	12 544	2 417	—	—	14 962
1974 1	5 268	3 155	1 456	615	1 945	765	13 203	1 767	—	—	14 970
2	5 073	3 112	1 442	546	1 991	739	12 904	2 274	—	—	15 178
3	5 313	2 842	1 471	533	1 724	733	12 616	2 270	—	—	14 886
4	5 151	3 310	1 523	566	1 745	705	13 000	2 128	—	—	15 128
1975 1	4 370	2 819	1 531	555	1 596	595	11 467	2 334	—	—	13 801
2	3 742	2 418		462	1 371	556		1 743			

(a) Inklusive halvkok og koksmuld
(b) Ekskl. de uafhængige stålstaaberiers forbrug
(c) Inklusive elektrorjærnsøve

(a) Einschließlich Schwelkoks und Koksgrus
(b) Ohne Verbrauch der unabhängigen Stahlgießereien
(c) Einschließlich Elektro-Rohisenöfen

(a) Including semi-coke and coke breeze
(b) Excluding consumption of independent steel foundries
(c) Including electric smelting furnaces

Consommation de coke (a), par service, dans les usines sidérurgiques de la Communauté (b) (cokeries sidérurgiques exclues)

121

Consumo di coke (a), per installazioni, negli stabilimenti siderurgici della Comunità (b) (cokerie siderurgiche escluse)

Verbruik van cokes (a) per installatie, in de ijzer- en staalindustrie van de Gemeenschap (b) (hoogoven-cokesfabrieken niet inbegrepen)

1000 t

Deutschland (BR)	France	Italia	Nederland	UEBL · BLEU		EUR 6	United Kingdom	Ireland	Danmark	EUR 9	
				Belgique Belgia	Luxembourg						
12	13	14	15	16	17	18	19	20	21	22	

C) Koksforbrug til andre formål i jern- og stålindustrien
 C) Koksverbrauch für sonstige Zwecke in der Eisen- und Stahlindustrie
 C) Coke consumption for other purposes in the iron and steel industry

C) Consommation de coke pour autres usages dans la sidérurgie
 C) Consumo di coke per altri impieghi nell'industria siderurgica
 C) Verbruik van cokes voor andere verbruiksdoeleinden in de ijzer- en staalindustrie

148	250r	74	19	24	18	534					1969
128	190r	64	6	29	17	434					1970
94	180	49	5	19	17	364					1971
100	119	20	23	12	16	289					1972
108	66	14	3	42	17	251	192	—	22	465	1973
108	80	15	3	33	38	277	39	—	27	343	1974
28	23	4	1	11	4	71	71	—	6	149	1 1973
27	13	3	1	7	4	57	72	—	5	133	2
24	10	3	1	16	3	57	12	—	4	73	3
29	19	4	1	8	6	67	36	—	7	110	4
26	21	4	1	10	4	66	9	—	7	82	1 1974
25	16	3	1	8	3	57	—	—	6	63	2
26	17	3	1	5	27	80	28	—	7	115	3
30	26	4	1	10	3	74	7	—	7	88	4
26	23	4	1	19	14	87	13	—	8	108	1 1975
23	15		1	11	17		14		7		2

D) Forbrug af koks og andet fast brændsel i alt
 D) Verbrauch an Koks und sonstigen festen Brennstoffen insgesamt
 D) Total consumption of coke and other solid fuels

D) Consommation totale de coke et d'autres combustibles solides
 D) Consumo totale di coke e di altri combustibili solidi
 D) Verbruik van cokes en van andere vaste brandstoffen in totaal

21 464	12 816	4 588	1 983	7 459	3 819	52 130					1969
21 153	13 080	4 963	1 959	7 053	3 760	51 967					1970
17 911	11 881	5 058	2 017	6 609	3 380	46 856					1971
18 146	11 520	5 404	2 198	7 319	3 249	47 837					1972
21 075	12 208	5 817	2 445	7 937	3 294	52 776	11 459	—	22	64 257	1973
24 053	13 537	6 670	2 494	8 277	3 209	58 239	9 715	—	27	67 981	1974
5 004	3 099	1 122	538	1 996	817	12 576	2 975	—	6	15 557	1 1973
5 143	3 106	1 472	640	2 025	824	13 213	2 803	—	5	16 021	2
5 405	2 701	1 567	649	1 835	823	12 978	2 846	—	4	15 829	3
5 523	3 302	1 648	619	2 094	831	14 026	2 835	—	7	16 867	4
6 034	3 409	1 637	675	2 173	824	14 752	2 058	—	7	16 818	1 1974
5 845	3 338	1 642	606	2 230	792	14 454	2 606	—	6	17 065	2
6 153	3 090	1 669	592	1 927	818	14 249	2 624	—	7	16 880	3
6 021	3 699	1 721	621	1 947	775	14 784	2 427	—	7	17 218	4
5 185	3 148	1 733	610	1 813	670	13 159	2 695	—	8	15 861	1 1975
4 462	2 669		523	1 561	637		2 086	—	7		2

(a) Y compris semi-coke et poussier de coke
 (b) Non compris les fonderies d'acier indépendantes
 (c) Y compris fours électriques à fonte

(a) Compresi semi-coke e polvere di coke
 (b) Non comprese le fonderie di acciaio indipendenti
 (c) Inclusi forni elettrici per ghisa

(a) Met inbegrip van halfcokes en cokesgruis
 (b) Verbruik der onafhankelijke staalgroterijen niet inbegrepen
 (c) Met inbegrip van elektrische ruwijzerovens

Koksforbrug (a), pr. ton fremstillet produkt, i agglomereringsanlæggene og de råjernsproducerende anlæg

Verbrauch an Koks (a) pro Tonne erzeugten Sinters bzw. Roheisens in den Hüttensinteranlagen sowie in den Roheisen-Erzeugungsanlagen

Coke (a) consumption, per tonne of product obtained, in sinter plants and pig iron production plants

Consommation de coke (a), par tonne de produit obtenu, dans les installations d'agglomération et dans les installations productrices de fonte

Consumo di coke (a), per tonnellata di prodotto ottenuto, negli impianti di agglomerazione e nelle installazioni produttrici di ghisa

Verbruik van cokes (a) per ton geproduceerd sinter in de sinterinstallaties en per ton geproduceerd ruwijzer in de installaties voor de produktie van ruwijzer

kg/t

	Deutschland (BR)	France	Italia	Nederland	UEBL · BLEU		EUR 6	United Kingdom	EUR 9
					Belgique België	Luxembourg			
A) I agglomereringsanlæggene (b) · A) In den Hüttensinteranlagen (b) A) In sinter plants (b) · A) Dans les installations d'agglomération (b) A) Negli impianti di agglomerazione (b) · A) In de sinterinstallaties (b)									
1969	67	28	56	48	62	42	51		
1970	64	31	58	68	61	44	52		
1971	66	28	59	68	61	56	50		
1972	68	22	56	59	59	30	48		
1973	69	23	55	57	60	27	49	86	54
1974	73	27	56	67	61	22	51	84	54
1972 1	71	24	58	64	61	35	50		
2	63	23	54	61	58	31	46		
3	67	20	55	54	56	29	48		
4	69	20	55	56	61	26	48		
1973 1	71	23	56	56	61	29	49	85	55
2	70	25	56	58	60	30	50	86	55
3	70	21	54	57	63	26	48	85	54
4	68	25	54	57	63	25	49	85	54
1974 1	71	24	56	67	64	21	49	88	53
2	71	22	56	69	64	18	49	84	53
3	74	26	56	68	60	22	52	88	56
4	76	35	55	66	58	26	54	85	57
1975 1	78	35	55	71	64	27	56	88	60
2	75	30		77	62	28		88	
B) Direkte påfyldning i højovnene (c) · B) Direkter Einsatz in den Hochöfen (c) B) Charged directly into blast furnaces (c) · B) Enfournement direct dans les hauts fourneaux (c) B) Informamento diretto negli altiforni (c) · B) Direkt verbruik in de hoogovens (c)									
1969	564	652	518	520	603	736	594		
1970	559	629	524	484	586	730	582		
1971	521	595	526	475	569	683	554		
1972	487	563	509	456	559	645	526		
1973	494	558	518	475	557	601	526	576	534
1974	517	551	500	465	564	538	528	597	536
1972 1	485	568	513	445	564	662	529		
2	486	556	501	444	558	650	523		
3	489	567	510	459	560	644	525		
4	489	562	510	473	557	626	524		
1973 1	490	557	527	472	557	606	526	580	535
2	494	559	513	471	554	602	525	568	532
3	492	568	513	469	565	592	524	578	532
4	501	552	520	491	567	603	529	583	537
1974 1	524	544	509	480	564	567	532	596	539
2	518	555	494	478	556	541	529	601	538
3	514	559	498	467	565	524	527	597	536
4	512	547	501	437	574	519	523	596	532
1975 1	506	601	493	481	545	534	517	599	529
2	501	537		494	544	526		581	

(a) Inklusive halvkok og koksmuld
(b) I kg pr. ton fremstillede sinters
(c) Inklusive elektroråjernsovne

(a) Einschließlich Schmelzkoks und Koksgrus
(b) In kg pro Tonne erzeugten Sinters
(c) Einschließlich Elektro-Roheisenöfen

(a) Including semi-coke and breeze
(b) In kg per t of sinter produced
(c) Including electric smelting furnaces

(a) Y compris semi-coke et poussier de coke
(b) En kg par t d'agglomérés produits
(c) Y compris fours électriques à fonte

(a) Compresi semi-coke e polvere di coke
(b) In kg per t di agglomerati prodotti
(c) Inclusi forni elettrici per ghisa

(a) Met inbegrip van halfcokes en cokesgruis
(b) In kg per ton geproduceerd sinter
(c) Met inbegrip van elektrische ruwijzerovens

Tilførsler af fast brændsel til jern- og stålværkerne i hele Fællesskabet (*) (a) (ekskl. højovnskoksværkerne)

Zugänge an festen Brennstoffen bei den Hüttenwerken der Gemeinschaft (*) (a) (ohne Hüttenkokerelen)

Receipts of solid fuels by Community iron and steel works (*) (a) (excluding steelworks' coking plants)

Réceptions de combustibles solides des usines sidérurgiques de l'ensemble de la Communauté (*) (a) (cokeries sidérurgiques exclues)

Arrivi di combustibili solidi negli stabilimenti siderurgici dell'insieme della Comunità (*) (a) (cokerie siderurgiche escluse)

Aanvoer van vaste brandstoffen bij de ijzer- en staalindustrie van de Gemeenschap (*) (a) (hoogovencokesfabrieken niet inbegrepen)

123

1000 t

	Art · Arten · Types Nature · Natura · Soorten				Oprindelse · Herkunft · Origin Provenance · Provenienza · Herkomst				Tredjelande Dritte Länder Third countries Pays tiers Paesi terzi Derde landen
	Koks og sten kulshalf koks Koks und Steinkohlen- schwelkoks Coke and semi-coke derived from hard coke Cokes et semi-coke de houille Coke e semi-coke di carbon fossile Cokes en steen- koolhalfcokes	Koksmuld Koksgrus Coke breeze Poussier de coke Polvere di coke Cokesgruis	Stenkul og -briketter Steinkohlen und -briketts Hard coal and briquettes thereof Houille et briquettes Carbon fossile e mattonelle Steenkool en -briketten (b)	Brunkul og -briketter Braunkohlen und -briketts Brown coal and briquettes thereof Lignite et briquettes de lignite Lignite e mattonelle Bruinkool en -briketten (c)	I alt Insgesamt Total Total Totale Totaal	EKSF · EGKS · ECSC CECA · CECA · EGKS			
						Højovnskoks- værker Hütten- kokerieren Steelworks' coking plants Cokeries sidérurgiques propres Cokerie siderurgiche proprie Hoogoven- cokesfabrieken	Anden op- rindelse Sonstige Herkunft Other origin Autres provenances Altre provenienze Overige herkomst	I alt Insgesamt Total Total Totale Totaal	
1	2	3	4	5	6	7	8	9	
1969	48 788	4 318	4 083	118	57 307	19 519	37 091	56 610	697
1970	49 079	4 408	4 143	128	57 758	21 956	34 967	56 929	835
1971	43 300	4 066	4 420	126	51 912	21 294	29 620	49 914	998
1972	43 880	4 070	3 870	142	51 960	22 661	28 397	51 059	903
1973	59 345	5 999	4 087	210	69 642	34 607	33 571	68 178	1 463
1974	63 693	6 452	4 102	238	74 486	34 739	38 390	73 128	1 358
1969 1	11 957	1 059	1 209	34	14 259	4 780	9 397	14 177	83
2	12 300	1 077	1 017	33	14 426	4 892	9 334	14 226	200
3	12 079	1 078	816	26	14 000	4 850	8 973	13 823	177
4	12 453	1 105	1 041	26	14 625	4 998	9 391	14 388	237
1970 1	12 260	1 065	1 164	28	14 517	5 538	8 878	14 415	102
2	12 726	1 131	1 007	26	14 890	5 606	9 061	14 667	223
3	12 457	1 100	912	27	14 496	5 465	8 780	14 245	252
4	11 636	1 111	1 060	47	13 854	5 347	8 247	13 596	258
1971 1	11 533	1 013	1 194	29	13 769	5 362	8 172	13 534	236
2	11 079	1 028	1 127	27	13 261	5 413	7 553	12 966	295
3	10 660	1 057	963	37	12 718	5 366	7 075	12 441	277
4	10 028	968	1 135	33	12 164	5 153	6 820	11 973	191
1972 1	10 583	932	934	29	12 478	5 459	6 836	12 295	183
2	11 156	1 048	1 023	36	13 263	5 656	7 389	13 045	218
3	10 719	1 026	868	39	12 652	5 644	6 758	12 402	250
4	11 428	1 061	908	38	13 435	5 900	7 281	13 181	254
1973 1	14 282	1 518	1 095	49	16 944	8 497	8 149	16 646	298
2	14 695	1 542	1 035	51	17 322	8 553	8 416	16 969	353
3	14 648	1 491	926	51	17 116	8 647	8 078	16 725	390
4	15 638	1 475	1 110	58	18 281	8 943	8 958	17 901	380
1974 1	15 466	1 498	1 029	62	18 055	8 242	9 579	17 821	229
2	15 950	1 570	1 131	65	18 716	8 915	9 418	18 333	383
3	16 276	1 695	981	60	19 000	8 800	9 798	18 598	410
4	15 994	1 689	966	51	18 701	8 788	9 582	18 370	337
1975 1	14 838	1 584	1 090	60	17 631	8 877	9 179	17 209	362

(*) fra 1.1.73 Det udvidede Fællesskab
(a) Ekskl. uafhængige stålstøberier
(b) Inkl. antracitstøv
(c) Inkl. brunkulskoks

(*) ab 1.1.73 Erweiterte Gemeinschaft
(a) Unabhängige Stahlgießereien nicht eingeschlossen
(b) Einschließlich Anthrazitstaub
(c) Einschließlich Braunkohlenschwelkoks

(*) from 1.1.73 the Enlarged Community
(a) Not including independent steel foundries
(b) Including anthracite breeze
(c) Including coke derived from brown coal

(*) a/c 1.1.73 Communauté élargie
(a) Non compris les fonderies d'acier indépendantes
(b) Y compris poussiers d'antracite
(c) Y compris le coke de lignite

(*) Dall'1.1.73 Comunità ampliata
(a) Non comprese le fonderie d'acciaio indipendenti
(b) Ivi comprese le polveri di antracite
(c) Ivi compreso il coke di lignite

(*) vanaf 1.1.73 Uitgebreide Gemeenschap
(a) Onafhankelijke staalgietereien niet inbegrepen
(b) Inclusief antracietgruis
(c) Inclusief bruinkoolcokes

Opgørelse over forbruget af brændstoffer og energi i Fællesskabets jern- og stålindustri (*) (ekskl. højovnskoksværkerne og de uafhængige stålstøberier)

Verbrauch von Brennstoffen und Energie in der Eisen- und Stahlindustrie der Gemeinschaft (*) (ohne Hüttenkokerien und unabhängige Stahlgießereien)

Consumption of fuel and power in the Community Iron and steel industry (*) (excluding steelworks' coking plants and independent steel foundries)

Varegruppe Gruppierung Classification Libellé Descrizione Groepering	Enheden Unit Unités Eenheid	1969			1970			1971		
		I alt Insgesamt Total Totale Totaal	heraf darunter of which	dont di cui waarvan	I alt Insgesamt Total Totale Totaal	heraf darunter of which	dont di cui waarvan	I alt Insgesamt Total Totale Totaal	heraf darunter of which	dont di cui waarvan
			Højovne Hochöfen(e) Blast furnaces Hauts fourneaux Aluforni Hoog- ovens (e)	Elektricitetsværker Strom- erzeugungs- anlagen Electricity generating stations Centrales électriques Centralli elettriche Elektrische centrales		Højovne Hochöfen(e) Blast furnaces Hauts fourneaux Aluforni Hoog- ovens (e)	Elektricitetsværker Strom- erzeugungs- anlagen Electricity generating stations Centrales électriques Centralli elettriche Elektrische centrales		Højovne Hochöfen(e) Blast furnaces Hauts fourneaux Aluforni Hoog- ovens (e)	Elektricitetsværker Strom- erzeugungs- anlagen Electricity generating stations Centrales électriques Centralli elettriche Elektrische centrales
1	2	3	4	5	6	7	8	9		
I) FAST BRÆNDELSE : FESTE BRÆNNSTOFFE : SOLID FUELS :										
1. Koks og stenkulshalvkoks Koks einschl. Steinkohlenschwelkoks Coke and semi-coke derived from hard coal	1 000 t	47 483	47 165	0	47 174	46 993	4	42 274	42 013	0
2. Koksmuld Koksgrus Coke breeze	»	4 354	4 288	15	4 442	4 506	6	4 490	4 416	7
3. Stenkul og -briketter (a) Steinkohlen und -brikettes (a) Hard coal and briquettes	»	4 030	1 775	1 581	3 899	2 048	1 328	4 111	2 407	1 040
4. Brunkul og -briketter (b) Braunkohlen und -brikettes (b) Brown coal and briquettes (b)	»	104	2	—	100	89	—	113	105	—
I alt · Insgesamt · Total	»	56 171	53 230	1 596	55 815	53 516	1 338	50 988	48 940	1 226
II) FLYDENDE BRÆNDELSE : FLØSSIGE BRÆNNSTOFFE : LIQUID FUELS :										
Fuel olie og gasolie Heizöl und Gasöl Fuel oil and gas oil	1 000 t	8 071	2 795	692	8 541	3 433	694	8 411	3 848	719
III) GAS (c)										
1. Fra værkernes højovne Eigenes Gichtgas Own blast furnace gas	T cal	141 415	59 062	34 178	124 491	58 420	33 983	113 028	52 598	33 053
2. Fra eget koksværk Aus eigener Kokerie Own coke oven gas	»	20 608	5 074(f)	2 261	25 389	4 463(f)	4 386	32 665	6 188	4 864
3. Anden oprindelse Sonstiges Gas Other sources	»	48 255	3 204	5 704	57 617	7 425	6 282	49 652	6 166	6 076
I alt · Insgesamt · Total	»	210 278	67 340	42 143	207 497	70 308	44 651	195 345	64 952	43 993
IV) ELEKTRICITET : STROM : ELECTRICITY :										
I alt · Insgesamt · Total	mio Kwh	40 415	7 082	1 201	42 398	7 657	1 234	41 583	7 429	1 058
Bilag Anhang Annexe Allegato Bijlage	Enheden Unit Unités Eenheid	I alt Insgesamt Total Totale Totaal	Heraf over fordelingsnettet darunter über Verteilernetz of which through mains Dont au réseau Di cui alla rete di distribuzione waarvan aan het voorzieningsnet	I alt Insgesamt Total Totale Totaal	Heraf over fordelingsnettet darunter über Verteilernetz of which through mains Dont au réseau Di cui alla rete di distribuzione waarvan aan het voorzieningsnet	I alt Insgesamt Total Totale Totaal	Heraf over fordelingsnettet darunter über Verteilernetz of which through mains Dont au réseau Di cui alla rete di distribuzione waarvan aan het voorzieningsnet	I alt Insgesamt Total Totale Totaal	Heraf over fordelingsnettet darunter über Verteilernetz of which through mains Dont au réseau Di cui alla rete di distribuzione waarvan aan het voorzieningsnet	I alt Insgesamt Total Totale Totaal
V) LEVERANCER : ABGABEN : DELIVERIES :										
1. Gigtgas Gichtgas Blast furnace gas	T cal	30 847	1 351		30 243	692		15 775	3 020	
2. Elektricitet · Strom · Electricity	mio Kwh	7 767			7 318			7 930	675	

(*) Fra 1.1.73 Det udvidede Fællesskab

(a) Inklusive antracitstøv

(b) Inklusive brunkulskoks og brikettstøv

(c) i terrakalorier på grundlag af den nyttige brændværdi

(d) Direkte til andre stedligt forbundne virksomheder (ekskl. stedligt forbundne stålstøberier), til ledningsnettet, til andre værker og til højovnskoksværkerne

(e) Inklusive anlæg til forberedelse af indsats og agglomereringsanlæg

(f) Skønsmæssigt ansat

(*) ab 1.1.73 erwidertete Gemeinschaft

(a) Einschließlich Anthrazitstaub

(b) Einschließlich Braunkohlenschwelkoks und Brikettstaub

(c) in Terrakalorien auf der Basis des unteren Heizwerts

(d) Unmittelbar an sonstige örtlich verbundene Betriebe (ohne örtlich verbundene Stahlformgießereien), an das Verteilernetz, an andere Werke und die Hüttenkokerien

(e) Einschließlich Anlagen für die Vorbereitung der Chargen und die Sinteranlagen

(f) Teilweise geschätzt

(*) From 1.1.73 the Enlarged Community

(a) including anthracite breeze

(b) including coke derived from brown coal

(c) in Terracalories, on the basis of the lower calorific value

(d) Directly to other locally integrated workshops (excluding steel foundries), to the mains, to other works and to steelworks coking plants

(e) Including burden preparation and sinter plants

(f) Partly estimated

Bilan de la consommation de combustibles et d'énergie dans la sidérurgie de la Communauté (*) (sans les cokeries sidérurgiques, ni les fonderies d'acier indépendantes)

124

Consumo di combustibili e di energia nell'industria siderurgica della Comunità (*) (non comprese le cokerie siderurgiche né le fonderie di acciaio indipendenti)

Verbruik van brandstoffen en energie bij de ijzer- en staalindustrie van de Gemeenschap (*) (hoogoven-cokesfabrieken en onafhankelijke staalgieterijen niet inbegrepen)

1972			1973			1974			Enhed Einheit Unité Unità Eenheid	Varegruppe Gruppierung Classification Libellé Descrizione Groepering
I alt Insgesamt Total Totale Totaal	heraf darunter of which	dont di cui waarvan	I alt Insgesamt Total Totale Totaal	heraf darunter of which	dont di cui waarvan	I alt Insgesamt Total Totale Totaal	heraf darunter of which	dont di cui waarvan		
	Højovne Hochöfen(e) Blast furnaces Hauts fourneaux Altoforni Hoog- ovens (e)	Elektricitetsværker Strom- erzeugungs- anlagen Electricity generating stations Centrales électriques Centrali elettriche Elektrische centrales		Højovne Hochöfen(e) Blast furnaces Hauts fourneaux Altoforni Hoog- ovens (e)	Elektricitetsværker Strom- erzeugungs- anlagen Electricity generating stations Centrales électriques Centrali elettriche Elektrische centrales		Højovne Hochöfen(e) Blast furnaces Hauts fourneaux Altoforni Hoog- ovens (e)	Elektricitetsværker Strom- erzeugungs- anlagen Electricity generating stations Centrales électriques Centrali elettriche Elektrische centrales		
10	11	12	13	14	15	16	17	18		
43 122	42 920	0	57 750	57 494	14	60 976	60 718	14	1 000 t	I) COMBUSTIBLES SOLIDES : COMBUSTIBILI SOLIDI : VASTE BRANDSTOFFEN : 1. Coke et semi-coke de houille Coke e semi-coke di carbon fossile Cokes en steenkolenhalfcokes 2. Poussier de coke Polvere di coke Cokesgruis 3. Houille et briquettes (a) Carbon fossile e mattonelle (a) Steenkool en -briketten (a) 4. Lignite et briquettes (b) Lignite e mattonelle (b) Bruinkool en -briketten (b) Total · Totale · Totaal
4 669	4 566	9	6 419	6 315	6	4 922	4 782	5	»	
3 921	2 815	730	3 966	2 821	709	4 104	3 237	562	»	
127	119	—	128	125	—	158	154	—	»	
50 988	48 940	1 226	68 264	66 756	729	72 160	70 892	582		II) COMBUSTIBLES LIQUIDES : COMBUSTIBILI LIQUIDI : VLOBARE BRANDSTOFFEN : Fuel et gas-oil Olio combustibile e gasolio Stookolie en dieselolie
9 567	4 728	901	13 610	5 532	1 249	12 738	5 178	1 214	1 000 t	III) GAZ (c) GAS (c) GASSEN (c) 1. De hauts fourneaux des usines (c) Di altoforno degli stabilimenti Eigen hoogovens 2. Des cokeries des usines Delle cokerie degli stabilimenti Uit eigen cokesfabriek 3. D'autres sources - Da altre fonti Andere gassen Total · Totale · Totaal
112 813	52 887	33 973	143 314	67 332	41 193	146 577	66 816	45 955	T cal	
35 635	6 577	6 165	48 290	8 619	6 546	49 068	79 814	7 128	»	
58 082	9 459	5 731	75 790	12 237	5 963	83 063	12 970	6 947	»	
206 530	68 767	45 834	267 395	87 242	55 670	278 710	99 969	60 030	»	IV) ENERGIE ELECTRIQUE : ENERGIA ELETTRICA : STROOM : Total · Totale · Totaal
45 287	7 783	1 154	59 945	10 325	1 447	62 153	11 112	1 473	mio Kwh	
I alt Insgesamt Total Totale Totaal (d)	Heraf over fordelingsnett darunter über Verteilernetz of which through mains Dont au réseau Di cui alla rete di distribuzione waarvan aan het voorzieningsnet		I alt Insgesamt Total Totale Totaal (d)	Heraf over fordelingsnett darunter über Verteilernetz of which through mains Dont au réseau Di cui alla rete di distribuzione waarvan aan het voorzieningsnet		I alt Insgesamt Total Totale Totaal (d)	Heraf over fordelingsnett darunter über Verteilernetz of which through mains Dont au réseau Di cui alla rete di distribuzione waarvan aan het voorzieningsnet		Enhed Einheit Unité Unità Eenheid	Bilag Anhang Annex Annexe Allegato Bijlage
19 292	4 521		22 549	5 628		24 534	6 985		T cal	V) LIVRAISONS : CONSEGNE : LEVERINGEN : 1. De gaz de haut fourneau Di gas d'altoforno Hoogovensgas 2. D'électricité · Di elettricità · Elektriciteit
7 432	562		16 279	734		17 257	603		mio Kwh	

(*) a/c 1.1.73; Communauté élargie

(a) Y compris poussier d'antracite

(b) Y compris coke de lignite

(c) En Teracalories, pouvoir calorifique inférieur

(d) Directement à d'autres ateliers localement intégrés (excepté les fonderies d'acier) au réseau, à d'autres usines et aux cokeries sidérurgiques

(e) Y compris installations de préparation et d'agglomération de la charge

(f) En partie estimé

(*) dall' 1.1.73 Comunità ampliata

(a) Ivi comprese la polveri di antracite

(b) Ivi compreso il coke di lignite

(c) In Teracalorie sulla base dei poteri calorifici inferiori

(d) Direttamente ad altre officine localmente integrate (eccettuate le fonderie di acciaio), alla rete, ad altri stabilimenti e alle cokerie siderurgiche

(e) Ivi compresi gli impianti di preparazione e d'agglomerazione della carica

(f) In parte valutata

(*) vanaf 1.1.73 uitgebreide Gemeenschap

(a) Antracietgruis inbegrepen


(b) Bruinkoolcokes en briketstof inbegrepen

(c) In Teracalorieën op basis van de verbrandingswaarden

(d) Rechtstreeks geleverd aan plaatselijk verbonden bedrijven (met uitzondering van de plaatselijk verbonden staalgieterij), aan de voorzieningsnetten, aan andere fabrieken en aan de hoogoven-cokesfabrieken

(e) Met inbegrip van sinter- en ertsvoorbereidingsinstallaties

(f) Gedeeltelijk geschat



Del I : Jern- og stålindustrien

Teil I : Eisenschaffende Industrie

Part I : Iron and steel industry

I^{re} Partie : Sidérurgie proprement dite

I^a Parte : Siderurgia propriamente detta

I^e Deel : IJzer- en staalproducerende industrie

VII

Uafhængige stålstøberier
Unabhängige Stahlgießereien
Independent steel foundries

Fonderies d'acier indépendantes
Fonderie di acciaio indipendenti
Onafhankelijke staalgietereien

Produktion af flydende stål til støbning, pr. proces, i samtlige uafhængige stålstøberier i Fællesskabet (a) (*) (Mængder og andel i den samlede produktion)

Erzeugung von Flüssigstahl für Stahlguß nach Verfahren in den unabhängigen Stahlgießereien der Gemeinschaft (a) (*) (Mengen und Anteil an der Gesamterzeugung)

Production of liquid steel for castings, by process, in all the independent steel foundries of the Community (a) (*) (Quantities and percentage of total production)

Production d'acier liquide pour moulage, par procédés, dans l'ensemble des fonderies d'acier indépendantes de la Communauté (a) (*) (Quantités et importance relative)

Produzione di acciaio spillato per getti secondo il processo di fabbricazione delle fonderie di acciaio indipendenti della Comunità (a) (*) (Quantità e importanza relativa)

Productie van vloeibaar staal voor gietwerk per procédé in de onafhankelijke staalgietereien van de Gemeenschap (a) (*) (Hoeveelheden en aandeel in de totale productie)

1000 t — %

	Efter fremstillingsproces · Nach Verfahren · By process Par procédés · Secondo il processo di fabbricazione · Per procédé			I alt Insgesamt Total	1 % af den samlede produktion af flydende stål til støbegods In % d. Gesamterz. an Flüssigst. f. Stahl. As % of total production of liquid steel for castings
	S.M. Open heart Martin	Elektro Electric Electrique	Bessemer + Sonstige Others Autres		
	1	2	3	4	5
1969	15	934	70	1 019	65,6
1970	17	933	60	1 070	66,7
1971	16	1 031	48	1 096	71,9
1972	9	942	38	989	74,3
1973	8	1 442	70	1 520	80,0
1974	9	1 533	57	1 599	77,7
1974 VII	1	116	4	121	75,6
VIII	1	103	5	109	80,1
IX	1	133	5	140	76,9
X	1	147	5	153	77,3
XI	1	137	5	144	79,6
XII	1	123	5	130	78,8
1975 I	0	138	4	142	76,8
II	1	138	5	143	78,1
III	1	135	5	141	77,5
IV	1	142	4	147	77,4
V	1	127	4	132	77,6
VI	1	131	4	136	77,7
VII	0	109	3	112	72,7
VIII	0	103	4	107	82,3
IX	1	133	4	137	77,4

I procent af den samlede råstålproduktion · In % der Rohstahlerzeugung insgesamt · As % of total crude steel production
En % de la production totale d'acier brut · In % della produzione di acciaio grezzo · In % van de totale productie van ruwstaal

1969	0,0	6,7	100,0	0,9
1970	0,0	6,6	100,0	1,0
1971	0,0	7,1	100,0	1,1
1972	0,0	5,9	100,0	0,9
1973	0,0	6,3	22,7	1,0
1974	0,0	6,1	29,1	1,0
1974 VII	0,0	5,5	21,0	0,9
VIII	0,0	6,8	100,0	0,9
IX	0,0	6,1	83,3	1,1
X	0,0	6,0	83,3	1,1
XI	0,0	6,3	100,0	1,1
XII	0,0	6,2	100,0	1,1
1975 I	0,0	5,9	100,0	1,1
II	0,0	6,3	100,0	1,2
III	0,0	6,2	91,9	1,2
IV	0,0	6,2	89,1	1,3
V	0,0	6,6	100,0	1,4
VI	0,0	6,5	100,0	1,3
VII	0,0	5,6	100,0	1,2
VIII	0,0	8,4	100,0	1,3
IX	0,0	6,0	100,0	1,3

(a) For Frankrigs vedkommende, selvstændige stålstøberier og stålindustrier, der er sluttet sammen med andre industrier end jern- og stålindustrien

(*) Fra 1.1.73 Det Udvidede Fællesskab

(a) Für Frankreich, selbständige Stahlgießereien und Stahlgießereien, die mit anderen Industrien als der Eisen- und Stahlindustrie verbunden sind

(*) ab 1.1.73 Erweiterte Gemeinschaft

(a) For France, independent foundries and foundries integrated with industries other than the iron and steel industry

(*) From 1.1.73 the Enlarged Community

(a) Pour la France, fonderies autonomes et fonderies intégrées à d'autres industries que la sidérurgie

(*) a/c 1.1.73 Communauté élargie

(a) Per la Francia, fonderie autonome e fonderie integrate a industrie diverse dalla siderurgia

(*) dall' 1.1.73 Comunità ampliata

(a) Voor Frankrijk, zelfstandige staalgietereien en staalgietereien, die met andere industrieën dan de ijzer- en staalindustrie verbonden zijn

(*) vanaf 1.1.73 uitgebreide Gemeenschap

Forbrug af råstoffer i samtlige uafhængige stål-støberier i Fællesskabet (*)

Rohstoffverbrauch in den unabhängigen Stahl-gießereien der Gemeinschaft (*)

Consumption of raw materials by all independent steel foundries in the Community (*)

Consommation de matières premières de l'ensemble des fonderies d'acier indépendantes de la Communauté (*)

Consumo di materie prime dell'insieme delle fonderie di acciaio indipendenti della Comunità (*)

Grondstoffenverbruik van de onafhankelijke staalgietereien van de Gemeenschap (*)

126

	Råjern Roheisen Pig Iron Fonte Ghisa Ruwijzer (b)	Spøjljern og kulstofholdigt ferromangan Spiegeleisen u. Hoch-ofen-Ferromangan Spiegeleisen and High-carbon ferro-manganese Spiegel- et ferromanganose carburé Ghisa speculari e ferro-mn carburato Spiegelijzer en hoogoven-ferromangaan (a)	Andre ferrolegeringer Sonstige Ferrolegerungen Other ferro-alloys Autres ferro-alliages Altre ferro leghe Andere ferrolegeringen	Skrot · Schrott · Scrap Ferraille · Rottame · Schroot		Stenkul og -briketter Steinkohlen und -briketts Hard coal and briquettes thereof Houille et briquettes de houille Carbon fossile e mattonelle Steenkool en -briketten (b)
				I alt Insgesamt Total Totale Totaal (a)	Heraf internt skrot Davon Eigenfall of which own arisings Dont de chutes propres Di cui: Ricuperi interni Vaarvan: Opbrengst uit eigen bedrijf (b)	
1000 t						
	1	2	3	4	5	6
1972	37	18	35	1 017	475	13
1973	45	25	55	1 588	731	
1974	48	30	59	1 634	551	
1971 1	9	3	9	290	134	3
2	9	3	9	286	135	3
3	6	3	8	245	113	2
4	10	4	10	264	123	3
1972 1	8	3	9	273	127	3
2	8	3	8	269	124	3
3	6	3	7	225	101	2
4	11	5	10	267	125	4
1973 1	12	7	14	396	192	5
2	12	7	15	402	192	
3	9	5	13	358	206	
4	12	7	13	419	141	
1974 1	12	11	16	420	146	
2	13	7	15	407	134	
3	10	5	13	373	123	
4	13	7	15	434	140	
1975 1	13	7	16	425	149	

	Fyringskoks inkl. stenkulshalvkoks Heizkoks einschl. Steinkohlenschmelzkoks Heating coke incl. semi-coke derived from hard coal Coke et semi-coke de chauffage Coke e semi-coke di riscaldamento Cokes en halfcokes	Støberikoks og specialkoks Schmelzkoks und Spezialkoks Foundry coke and special coke Coke de fonderie et coke spécial Coke da fonderia e coke speciale Gietstijckokes en speciale cokes	Brunkul-, smuld, brunkulsbriketter Rohbraunkohle, -staub Braunkohlenbriketts Raw and pulverised brown coal and briquettes thereof Lignites poussiers et briquettes de lignite Lignite, polvere e mattonelle di lignite Ruwe bruinkool, bruinkoolstof en bruinkoolbriketten	Flydende brændstof Flüssige Brennstoffe Liquid fuels Combustibles liquides Combustibili liquidi Vloeibare brandstoffen	Gas Gaz (d)	Elektricitet Strom Electricity Elettricità Elektricitet
	7	8	9	10	11	12
1971	3	22	1	35	125 903	977 697
1972	3	21	0	34	114 808	882 082
1970 1	2	7	0	12	39 265	230 906
2	0	6	0	9	29 734	217 671
3	0	5	0	9	29 459	200 589
4	1	7	3	10	34 540	245 436
1971 1	1	7	0	13	35 557	299 668
2	0	5	0	8	28 469	239 101
3	1	5	0	6	26 435	201 664
4	0	5	0	5	35 442	237 264
1972 1	1	6	0	11	35 566	233 735
2	0	5	0	8	27 401	225 764
3	0	4	0	5	25 110	210 540
4	1	6	0	9	27 522	239 211

(a) Data pr. land: se ovenstående tabeller
(b) Ekskl. værkeres eget skrot
(c) Inklusive antracitstøv
(d) m³ à 4250 kalorier
(e) Fra 1.1.73 Det udvidede Fællesskab


(a) Länderangaben siehe vorhergehende Tabellen
(b) Altschrott der Werke nicht einbegriffen
(c) Einschließlich Anthracitstaub
(d) Berechnet auf 4250 kcal Nm³
(e) ab 1.1.73 Erweiterte Gemeinschaft

(a) For figures by country, see earlier tables
(b) Not including works' own capital scrap
(c) Including anthracite breeze
(d) m³ at 4,250 calories
(e) From 1.1.73 the Enlarged Community

(a) Données par pays: voir tableaux précédents
(b) Non compris la récupération dans les usines
(c) Y compris poussière d'antracite
(d) m³ à 4250 calories
(e) a/c 1.1.73 Communauté élargie

(a) Dati per paese: vedere tavole precedenti
(b) Non compresi i ricuperi di demolizioni nello stabilimento
(c) Compresa la polvere di antracite
(d) m³ a 4250 calorie
(e) dall' 1.1.73 Comunità ampliata

(a) Voor de cijfers per land zie de voorgaande tabellen
(b) Oud schroot uit eigen bedrijf niet inbegrepen
(c) Inclusief antracietstof
(d) Berekend op basis van 4250 kcal/Nm³
(e) vanaf 1.1.73 uitgebreide Gemeenschap



Del I : Jern- og stålindustrien

Teil I : Eisenschaffende Industrie

Part I : Iron and steel industry

I^a Partie : Sidérurgie proprement dite

I^a Parte : Siderurgia propriamente detta

I^a Deel : IJzer- en staalproducerende industrie

VIII

Handel med jern- og stålprodukter

Stahlhandel

Steel trade

Négoce des produits sidérurgiques

Commercio dei prodotti siderurgici

Staalhandel

Forhandlernes nettotilførsler og nettoleverancer af jern- og stålprodukter (a), pr. produkt

Netto-Zugänge und -Lieferungen der Händler an Eisen- und Stahlerzeugnissen (a)

Net receipts and net deliveries of iron and steel products by stockholding merchants (a), by product

DEUTSCHLAND (BR)

	Almindelige stålkaliteter · Massenstähle · Ordinary steels					
	Halvfabrikata Halbzeug Semi-finished products	Svære profiler Schwere Profile Heavy sections	Valsetråd Walzdraht Wire rod	Stangstål Stabstahl Merchant bars	Fladstål · Flacherzeugnisse · Flat products	
					I alt Insgesamt Total	Deraf : plader > 3 mm Darunter : Bleche > 3 mm Of which : plates > 3 mm
	1	2	3	4	5	6
A) Tilførsler · Zugänge · Receipts · Réceptions · Arrivi · Ontvangsten						
1972	69	1 042	8	2 616	2 401	1 382
1973	65	1 125	8	2 696	2 575	1 515
1974	75	837	10	2 307	2 443	1 541
1974 X	6	76	1	194	207	137
XI	6	72	0	172	167	111
XII	6	74	1	117	160	105
1975 I	6	78	0	200	213	130
II	5	71	0	188	158	102
III	4	55	0	186	152	95
IV	4	60	0	199	156	91
V	4	56	1	172	155	95
VI	4	57	1	197	232	146
VII	3	76	1	180	229	133
VIII	3	54	0	132	158	96
B) Leverancer · Lieferungen · Deliveries · Livraisons · Consegne · Leveringen						
1972	73	1 025	8	2 627	2 330	1 362
1973	67	1 045	7	2 661	2 542	1 527
1974	67	923	11	2 334	2 439	1 501
1974 X	6	86	1	210	206	125
XI	5	72	1	171	179	109
XII	6	53	1	112	125	77
1975 I	6	71	0	168	197	121
II	5	63	1	175	184	112
III	5	66	0	172	178	106
IV	5	78	1	202	199	119
V	4	72	0	175	170	103
VI	4	82	1	188	186	107
VII	3	84	0	189	178	105
VIII	3	78	1	170	162	94
	Demi-produits Semiprodotti Halbfabrikaten	Profilés lourds Profilati pesanti Zware profielstaal	Fil machine Vergella in matasse Walsdraad gehaspeld	Aciers marchands Laminati mercantili Staaftaal en licht profielstaal	Total Totale Totaal	Dont : côtes > 3 mm Di cui : Lamiere > 3 mm Waarvan : Plaat > 3 mm
Acier ordinaire · Acciaio comune · Gewone staalsoorten						

(a) Tilførsler fra andre forhandlere eller leverancer til andre forhandlere i landet er ikke iberegnet

(a) Die Zugänge von anderen Händlern bzw. die Lieferungen an andere Händler des Inlandes sind nicht einbegriffen

(a) Not including receipts from another merchant or deliveries to another merchant in the same country

Réceptions nettes et livraisons nettes de produits sidérurgiques des négociants (a) par produits

Arrivi netti e consegna netta di prodotti siderurgici del commercianti (a) per prodotto

Netto-ontvangsten en -leveringen van ijzer- en staalproducten van de handelaren (a) per produkt

127

DEUTSCHLAND (BR)

Almindelige stålkvaliteter · Massenstähle · Ordinary steels

Fladstål · Flachzeugnisse · Flat products		I alt efter oprindelses- eller bestemmelsessted Insgesamt nach Herkunft bzw. Bestimmung Total by origin or destination			Specialstål Edelstähle Special steels
Deraf : plader < 3 mm Darunter : Bleche < 3 mm Of which sheets < 3 mm	Heraf overtrukne plader Darunter : Überzogene Bleche Of which coated plates and sheets	I alt Insgesamt Total	Heraf : fra/ til landet Darunter : Aus dem bzw. in das Inland Of which from to the country	Heraf : andre EKSF-lande Darunter : And. Länder der Gemeinschaft Of which other ECSC countries	
7	8	9	10	11	12

A) Tilførsler · Zugänge · Receipts · Réceptions · Arrivi · Ontvangsten

671	228	6 135	4 574	1 191	.	1972
711	220	6 470	5 016	1 150	.	1973
569	192	5 672	4 584	1 088	.	1974
50	13	484	391	94	.	X 1974
41	11	418	329	89	.	XI
34	11	358	289	70	.	XII
55	14	498	377	121	.	I 1975
35	13	421	327	95	.	II
36	13	398	312	86	.	III
41	16	420	330	89	.	IV
40	13	388	308	81	.	V
48	24	491	363	128	.	VI
61	23	489	383	106	.	VII
11	15	348	287	61	.	VIII

B) Leverancer · Lieferungen · Deliveries · Livraisons · Consegne · Leveringen

646	206	6 064	5 921	118	.	1972
682	211	6 322	6 116	152	.	1973
602	200	5 774	5 400	245	.	1974
51	18	509	481	19	.	X 1975
42	16	427	402	16	.	XI
28	12	297	279	13	.	XII
48	16	443	421	15	.	I 1975
49	13	427	407	12	.	II
47	16	422	406	10	.	III
52	17	485	467	11	.	IV
43	14	420	402	14	.	V
47	19	460	437	16	.	VI
44	17	454	435	14	.	VII
42	16	413	393	14	.	VIII

Dont : tôles < 3 mm Di cui : Lamiere < 3 mm Waarvan : Plaat < 3 mm	Dont : tôles revêtues Di cui : Lamiere rivestite Waarvan : Beklede plaat	Total Totale Totaal	Dont : du/vers le pays Di cui : Dal o nel paese Waarvan : uit/aan het binnenland	Dont : Autres pays CECA Di cui : Altri paesi della Com. Waarvan : andere landen van de Gemeen.	Aciers fins et spéciaux Acciai fini e speciali Speciaalstaal
uits plats · Prodotti piatti · Platte producten		Total par provenance ou destination Totale per provenienza o destinazione Totaal naar herkomst resp. naar bestemming			

Acier ordinaire · Acciaio comune · Gewone staalsoorten

(a) Non compris les réceptions en provenance d'un autre négociant, ni pour les livraisons, celles à destination d'un autre négociant du pays

(a) Esclusi gli arrivi in provenienza da un altro commerciante del paese e, per le consegne, quelle destinate ad un altro commerciante del paese

(a) De ontvangsten van andere handelaren, resp. de leveringen aan andere handelaren in het binnenland dienen niet te worden inbegrepen

Forhandlernes nettotilførsler og nettoleverancer af jern- og stålprodukter (a), pr. produkt

Netto-Zugänge und -Lieferungen der Händler an Eisen- und Stahlerzeugnissen (a)

Net receipts and net deliveries of iron and steel products by stockholding merchants (a), by product

FRANCE

	Almindelige stålqualiteter · Massenstähle · Ordinary steels					
	Halvfabrikata Halbzeug Semi-finished products	Svære profiler Schwere Profile Heavy sections	Valsetråd Walzdraht Wire rod	Stangstål Stabstahl Merchant bars	Fladstål · Flacherzeugnisse · Flat products	
					I alt Insgesamt Total	Deraf : plader > 3 mm Darunter : Bleche > 3 mm Of which plates > 3 mm
1	2	3	4	5	6	
A) Tilførsler · Zugänge · Receipts · Réceptions · Arrivi · Ontvangsten						
1972	—	789	—	2 032	2 429	2 069(b)
1973	—	937	26	2 055	2 845	2 484(b)
1974	—	900	21	2 014	2 843	2 512(b)
1974 X	—	59	2	166	219	197(b)
XI	—	73	2	158	196	175(b)
XII	—	66	1	159	194	174(b)
1975 I	—	63	2	153	189	166(b)
II	—	55	2	141	137	117(b)
III	—	50	2	122	133	115(b)
IV	—	49	1	118	129	109(b)
V	—	49	1	133	124	106(b)
VI	—	58	2	139	160	137(b)
VII	—	56	0	139	158	132(b)
VIII	—	43	0	115	77	66(b)
B) Leverancer · Lieferungen · Deliveries · Livraisons · Consegne · Leveringen						
1972	—	746	—	1 963	2 257	1 936(b)
1973	—	907	27	2 075	2 704	2 355(b)
1974	—	892	20	2 023	2 567	2 236(b)
1974 X	—	69	2	164	209	183(b)
XI	—	61	1	142	166	143(b)
XII	—	58	1	127	161	139(b)
1975 I	—	66	2	150	192	167(b)
II	—	63	1	146	175	154(b)
III	—	63	1	145	176	154(b)
IV	—	74	1	163	188	165(b)
V	—	71	2	155	161	141(b)
VI	—	70	1	150	177	153(b)
VII	—	64	2	137	158	134(b)
VIII	—	34	1	83	63	52(b)
	Demi-produits Semiprodotti Halvfabrikaten	Profils lourds Profilati pesanti Zware profielstaal	Fil machine Vergella In matasse Walsdraad gehaspeld	Aciers marchands Laminati mercantili Staaftaal en licht profielstaal	Total Totale Totaal	Dont : tôles > 3 mm Di cui : Lamiere > 3 mm Waarvan : Plaat > 3 mm
Acier ordinaire · Acciaio comune · Gewone staalsoorten						

(a) Tilførsler fra andre forhandlere eller leverancer til andre forhandlere i landet er ikke iberegnet
 (b) Inklusive plader på mindre end 3 mm
 (c) Inkl. tredje lande

(a) Die Zugänge von anderen Händlern bzw. die Lieferungen an andere Händler des Inlandes sind nicht einbegriffen
 (b) Einschl. Bleche von weniger als 3 mm
 (c) Einschl. dritte Länder

(a) Not including receipts from another merchant or deliveries to another merchant in the same country
 (b) Including sheets less than 3 mm.
 (c) Third countries included

Réceptions nettes et livraisons nettes de produits sidérurgiques des négociants (a) par produits

Arrivi netti e consegna netta di prodotti siderurgici dei commercianti (a) per prodotto

Netto-ontvangsten en -leveringen van ijzer- en staalprodukten van de handelaren (a) per produkt

128

FRANCE

Almindelige stålqualiteter · Massenstähle · Ordinary steels					
Fladstål · Flachzeugnisse · Flat products		I alt efter oprindelse eller bestemmelsessted · Ingesamt nach Herkunft bzw. Bestimmung · Total by origin or destination			Specialstål · Edeltähle · Special steels
Deraf : plader < 3 mm · Darunter : Bleche < 3 mm · Of which sheets < 3 mm	Heraf overtrukne plader · Darunter : Überzogene Bleche · Of which coated plates and sheets	I alt Ingesamt Total	Heraf : fra/ til landet · Darunter : Aus dem bzw. in das Inland · Of which from/ to the country	Heraf : andre EKSF-lande · Darunter : And. Länder der Gemeinschaft · Of which other ECSC countries	
7	8	9	10	11	12

A) Tilførsler · Zugänge · Receipts · Réceptions · Arrivi · Ontvangsten

·	268	5 249	3 294	1 956	176	1972
·	272	5 864	3 684	2 180(c)	·	1973
·	247	5 778	3 875	1 904(c)	·	1974
·	18	446	309	137	—	X 1974
·	16	429	309	120	—	XI
·	15	420	292	128	—	XII
·	18	407	275	132	—	I 1975
·	16	335	228	110	—	II
·	15	307	208	100	—	III
·	16	296	202	94	—	IV
·	15	306	214	92	—	V
·	18	359	247	112	—	VI
·	20	353	236	117	—	VII
·	8	236	159	77	—	VIII

B) Leverancer · Lieferungen · Deliveries · Livraisons · Consegne · Leveringen

·	254	4 966	4 966	—	177	1972
·	260	5 713	5 503	210(c)	216	1973
·	251	5 501	3 875	346(c)	288	1974
·	21	445	417	28(c)	—	X 1974
·	19	370	351	18(c)	—	XI
·	17	346	323	22(c)	—	XII
·	20	410	387	23(c)	24	I 1975
·	17	386	366	20(c)	21	II
·	17	385	367	18(c)	24	III
·	18	426	407	20(c)	21	IV
·	15	389	372	17(c)	21	V
·	19	398	381	17(c)	15	VI
·	18	361	350	11(c)	19	VII
·	8	180	171	9(c)	3	VIII

Dont : tôles < 3 mm · Di cui : Lamiera < 3 mm · Waarvan : Plaat < 3 mm	Dont : tôles revêtues · Di cui : Lamiera rivestite · Waarvan : Beklede plaat	Total Totale Totaal	Dont : du/vars le pays · Di cui : Dal o nel paese · Waarvan : uit/aan het binnenland	Dont : Autres pays CECA · Di cui : Altri paesi della Com. · Waarvan : andere landen van de Gemeen.	Aciers fins et spéciaux · Acciai fini e speciali · Specialstaal
Total par provenance ou destination · Totale per provenienza o destinazione · Totaal naar herkomst resp. naar bestemming					
Acier ordinaire · Acciaio comune · Gewone staalsoorten					

(a) Non compris les réceptions en provenance d'un autre négociant, ni pour les livraisons, celles à destination d'un autre négociant du pays
(b) Y compris tôles de moins de 3 mm
(c) Y compris pays tiers

(a) Esclusi gli arrivi in provenienza da un altro commerciante del paese e, per le consegne, quelle destinate ad un altro commerciante del paese
(b) Ivi comprese lamiera di meno di 3 mm
(c) Ivi compresi paesi terzi

(a) De ontvangsten van andere handelaren resp. de leveringen aan andere handelaren in het binnenland dienen niet te worden inbegrepen
(b) Met inbegrip van platen minder dan 3 mm
(c) Derde landen inbegrepen

Forhandlernes nettotilførsler og nettoleverancer af jern- og stålprodukter (a), pr. produkt

Netto-Zugänge und -Lieferungen der Händler an Eisen- und Stahlerzeugnissen (a)

Net receipts and net deliveries of iron and steel products by stockholding merchants (a), by product

1000 t

ITALIA (b)

	Almindelige stålqualiteter · Massenstähle · Ordinary steels					
	Halvfabrikata Halbzeug Semi-finished products	Svære profiler Schwere Profile Heavy sections	Valsetråd Walzdraht Wire rod	Stangstål Stabstahl Merchant bars	Fladstål · Flachzeugnisse · Flat products	
					I alt Insgesamt Total	Deraf : plader > 3 mm Darunter : Bleche > 3 mm Of which : plates > 3 mm
	1	2	3	4	5	6
A) Tilførsler · Zugänge · Receipts · Réceptions · Arrivi · Ontvangsten						
1972	8	260	6	995	1 467	477
1973	5	382	7	1 223	2 130	790
1974	5	339	9	1 148	2 303	991
1973 VII	0	32	1	91	182	69
VIII	0	32	1	91	182	69
IX	0	32	1	91	182	69
X	0	32	1	116	201	80
XI	0	32	1	116	201	80
XII	0	32	1	116	201	80
1974 1	1	103	2	371	638	236
2	2	92	2	301	608	247
3	1	88	2	261	579	274
4	2	57	3	215	478	234
1975 1	2	59	2	256	329	123
B) Leverancer · Lieferungen · Deliveries · Livraisons · Consegne · Leveringen						
1972	9	274	7	985	1 524	489
1973	5	354	7	1 150	2 055	761
1974	5	352	8	1 189	2 151	880
1973 VII	0	29	1	88	193	72
VIII	0	29	1	88	193	72
IX	0	29	1	88	193	72
X	0	29	1	98	185	74
XI	0	29	1	98	185	74
XII	0	29	1	98	185	74
1974 1	1	113	2	403	645	238
2	1	111	2	328	570	233
3	1	81	2	250	493	215
4	2	48	2	208	444	194
1975 1	1	71	2	260	363	139
	Demi-produits Semiprodotti Halbfabrikaten	Profils lourds Profilati pesanti Zware profielstaal	Fil machine Vergella in matasse Walzdraad gehaspeld	Aciers marchands Laminati mercantili Staalstaal en licht profielstaal	Total Totale Totaal	Dont : côles > 3 mm Di cui : Lamiere > 3 mm Waarvan : Plaat > 3 mm
Acier ordinaire · Acciaio comune · Gewone staalsoorten						

(a) Tilførsler fra andre forhandlere eller leverancer til andre forhandlere i landet er ikke iberegnet

(b) Da optællingsmåderne er ændret og udvidet, kan data efter 1967 ikke sammenlignes med de foregående år

(a) Die Zugänge von anderen Händlern bzw. die Lieferungen an andere Händler des Inlandes sind nicht einbegriffen

(b) Infolge Änderung und Erweiterung der Erhebung sind die Angaben ab 1967 mit denen der vorhergehenden Jahre nicht mehr vergleichbar

(a) Not including receipts from another merchant or deliveries to another merchant in the same country

(b) Because the returns were modified and extended, figures from 1967 are not comparable with those for earlier years

Réceptions nettes et livraisons nettes de produits sidérurgiques des négociants (a) par produits

Arrivi netti e consegna netta di prodotti siderurgici del commercianti (a) per prodotto

Netto-ontvangst en -leveringen van ijzer- en staalprodukten van de handelaren (a) per produkt

129

ITALIA (b)

1000 t

Almindelige stålqualiteter · Massenstähle · Ordinary steels

Fladstål · Flachzeugnisse · Flat products		I alt efter oprindelses- eller bestemmelsessted Ingesamt nach Herkunft bzw. Bestimmung Total by origin or destination			Specialstål Edelstähle Special steels
Deraf : plader < 3 mm Darunter : Bleche < 3 mm Of which sheets < 3 mm	Heraf overtrukne plader Darunter : Überzogene Bleche Of which coated plates and sheets	I alt Ingesamt Total	Heraf : fra/ til landet Darunter : Aus dem bzw. in das Inland Of which from/ to the country	Heraf : andre EKSF-lande Darunter : And. Länder der Gemeinschaft Of which other ECSC countries	
7	8	9	10	11	12

A) Tilførster · Zugänge · Receipts · Réceptions · Arrivi · Ontvangsten

703	277	2 735	2 270	313	.	1972
983	331	3 747	3 029	452	.	1973
952	303	3 804	2 798	750	.	1974
85	26	306	235	49	.	VII 1973
85	26	306	235	49	.	VIII
85	26	306	235	49	.	IX
92	27	350	293	33	.	X
92	27	350	293	33	.	XI
92	27	350	293	33	.	XII
290	96	1 114	880	160	.	1 1974
262	83	1 005	781	160	.	2
217	76	931	637	217	.	3
183	48	754	500	214	.	4
136	49	647	348	192	.	1 1975

B) Leverancer · Lieferungen · Deliveries · Livraisons · Consegne · Leveringen

729	274	2 800	2 800	—	.	1972
946	323	3 571	3 571	—	.	1973
913	307	3 705	3 705	—	.	1974
90	28	311	311	—	.	VII 1973
90	28	311	311	—	.	VIII
90	28	311	311	—	.	IX
83	26	313	313	—	.	X
83	26	313	313	—	.	XI
83	26	313	313	—	.	XII
302	90	1 164	1 164	—	.	1 1974
235	87	1 011	1 011	—	.	2
190	78	826	826	—	.	3
186	52	704	704	—	.	4
156	51	697	697	—	.	1 1975

Dont :
tôles < 3 mm
Di cui :
Lamiere < 3 mm
Waarvan :
Plaat < 3 mm

Dont :
tôles revêtues
Di cui :
Lamiere rivestite
Waarvan :
Beklede plaat

Total
Totale
Totaal

Dont :
duyers le pays
Di cui : Dal
o nel paese
Waarvan :
uit/aan
het binnenland

Dont :
Autres pays
CECA
Di cui : Altri
paesi della Com.
Waarvan :
andere landen
van de Gemeen.

Aciers fins
et spéciaux
Acciai fini
e speciali
Specialstaal

Total par provenance ou destination
Totale per provenienza o destinazione
Totaal naar herkomst resp. naar bestemming

Acier ordinaire · Acciaio comune · Gewone staalsoorten

(a) Non compris les réceptions en provenance d'un autre négociant, ni pour les livraisons, celles à destination d'un autre négociant du pays
(b) Par suite de changement et d'élargissement du recensement, les données à partir de 1967 ne sont plus comparables à celles des années précédentes

(a) Esclusi gli arrivi in provenienza da un altro commerciante del paese e, per le consegne, quelle destinate ad un altro commerciante del paese
(b) A causa della maggiore ampiezza della rilevazione a partire dal 1967 i dati non sono più comparabili con quelli degli anni precedenti

(a) De ontvangsten van andere handelaren, resp. de leveringen aan andere handelaren in het binnenland dienen niet te worden inbegrepen
(b) Als gevolg van veranderingen en uitbreiding van de enquête zijn de cijfers vanaf 1967 niet meer vergelijkbaar met die van voorgaande jaren

Forhandlernes nettotilførsler og nettoleverancer af jern- og stålprodukter (a), pr. produkt

Netto-Zugänge und -Lieferungen der Händler an Eisen- und Stahlerzeugnissen (a)

Net receipts and net deliveries of iron and steel products by stockholding merchants (a), by product

1000 t

NEDERLAND (b)

	Almindelige stålkaliteter · Massenstähle · Ordinary steels					
	Halvfabrikata Halbzeug Semi-finished products	Svære profiler Schwere Profile Heavy sections	Valsetråd Walzdraht Wire rod	Stangstål Stabstahl Merchant bars	Fladstål · Flacherzeugnisse · Flat products	
					I alt Insgesamt Total	Deraf : plader > 3 mm Darunter : Bleche > 3 mm Of which : plates > 3 mm
	1	2	3	4	5	6
A) Tilførsler · Zugänge · Receipts · Réceptions · Arrivi · Ontvangsten						
1972	—	203	—	512	129	74
1973	—	236	—	531	151	80
1974	—	272	—	581	180	117
1974 VI	—	20	—	43	12	7
VII	—	21	—	48	17	11
VIII	—	20	—	62	15	11
IX	—	22	—	47	16	11
X	—	25	—	59	12	10
XI	—	21	—	51	11	8
XII	—	22	—	36	12	7
1975 I	—	26	—	47	9	5
II	—	14	—	38	8	6
III	—	14	—	34	6	3
IV	—	15	—	23	9	5
B) Leverancer · Lieferungen · Deliveries · Livraisons · Consigne · Leveringen						
1972	—	189	—	524	122	69
1973	—	228	—	540	144	81
1974	—	266	—	543	161	99
1974 VI	—	23	—	47	11	7
VII	—	18	—	29	9	6
VIII	—	23	—	47	14	9
IX	—	21	—	43	13	8
X	—	24	—	46	13	7
XI	—	20	—	41	12	8
XII	—	16	—	28	11	7
1975 I	—	20	—	38	13	8
II	—	18	—	36	13	8
III	—	20	—	36	12	8
IV	—	23	—	41	14	9
	Demi-produits Semiprodotti Halbfabrikaten	Profils lourds Profili pesanti Zware profielstaal	Fil machine Vergelle in matasse Walsdraad gehaspeld	Aciers marchands Laminati mercantili Staaftaal en licht profielstaal	Total Totale Totaal	Dont : tôles > 3 mm Di cui : Lamiere > 3 mm Waarvan : Plaat > 3 mm
Acier ordinaire · Acciaio comune · Gewone staalsoorten						

(a) Tilførsler fra andre forhandlere eller leverancer til andre forhandlere i landet er ikke iberegnet

(b) Skønsmæssigt ansat (delvis)

(a) Die Zugänge von anderen Händlern bzw. die Lieferungen an andere Händler des Inlandes sind nicht einbegriffen

(b) Teilweise geschätzt

(a) Not including receipts from another merchant or deliveries to another merchant in the same country

(b) Partly estimated

Réceptions nettes et livraisons nettes de produits sidérurgiques des négociants (a) par produits

Arrivi netti e consegna netta di prodotti siderurgici dei commercianti (a) per prodotto

Netto-ontvangst en -leveringen van ijzer- en staalprodukten van de handelaren (a) per produkt

130

NEDERLAND (b)

1000 t

Almindelige stålkaliteter · Massenstähle · Ordinary steels

Stål · Flacherzeugnisse · Flat products		I alt efter oprindelses- eller bestemmelsessted Insgesamt nach Herkunft bzw. Bestimmung Total by origin or destination			Specialstål Edelstähle Special steels
Deraf : plader < 3 mm Darunter : Bleche < 3 mm Of which : sheets < 3 mm	Heraf overtrukne plader Darunter : Überzogene Bleche Of which coated plates and sheets	I alt Insgesamt Total	Heraf : fra til landet Darunter : Aus dem bzw. in das Inland Of which from/ to the country	Heraf : andre EKSF-lande Darunter : And. Länder der Gemeinschaft Of which other ECSC countries	
7	8	9	10	11	12

A) Tilførsler · Zugänge · Receipts · Réceptions · Arrivi · Ontvangsten

29	16	845	146	676	.	1972
38	24	918	193	692	.	1973
30	18	1 033	176	847	.	1974
2	1	75	11	63	.	VI 1974
3	2	85	12	73	.	VII
2	1	96	19	76	.	VIII
2	1	85	13	72	.	IX
1	1	96	19	77	.	X
1	1	82	20	62	.	XI
1	1	70	16	54	.	XIII
1	1	81	15	67	.	I 1975
1	1	61	13	47	.	II
1	1	54	9	41	.	III
2	2	46	8	38	.	IV

B) Leverancer · Lieferungen · Deliveries · Livraisons · Consegne · Leveringen

28	15	835	835	—	.	1972
33	19	912	912	—	.	1973
30	19	970	970	—	.	1974
2	1	81	81	—	.	VI 1974
2	1	56	56	—	.	VII
2	2	84	84	—	.	VIII
2	2	76	76	—	.	IX
3	2	83	83	—	.	X
2	2	73	73	—	.	XI
2	1	55	55	—	.	XII
3	1	72	72	—	.	I 1975
2	2	67	67	—	.	II
2	2	69	69	—	.	III
2	2	78	78	—	.	IV

Dont : tôles < 3 mm Di cui : Lamiere < 3 mm Waarvan : Plaat < 3 mm	Dont : tôles revêtues Di cui : Lamiere rivestite Waarvan : Beklede plaat	Total Totale Totaal	Dont : du/vers le pays Di cui : Dal o nel paese Waarvan : uit/aan het binnenland	Dont : Autres pays CECA Di cui : Altri paesi della Com. Waarvan : andere landen van de Gemeen.	Aciers fins et spéciaux Acciai fini e speciali Speciaalstaal
Total par provenance ou destination Totale per provenienza o destinazione Totaal naar herkomst resp. naar bestemming					

Acier ordinaire · Acciaio comune · Gewone staalsoorten

(a) Non compris les réceptions en provenance d'un autre négociant, ni pour les livraisons, celles à destination d'un autre négociant du pays
(b) Partiellement estimé

(a) Esclusi gli arrivi in provenienza da un altro commerciante del paese e, per le consegne, quelle destinate ad un altro commerciante del paese
(b) Stima parziale

(a) De ontvangsten van andere handelaren, resp. de leveringen aan andere handelaren in het binnenland dienen niet te worden inbegrepen
(b) Gedeeltematig geraamd

Forhandlernes nettotilførsler og nettoleverancer af jern- og stålprodukter (a), pr. produkt

Netto-Zugänge und -Lieferungen der Händler an Eisen- und Stahlerzeugnissen (a)

Net receipts and net deliveries of iron and steel products by stockholding merchants (a), by product

1000 t

BELGIQUE/BELGIË

Almindelige stålqualiteter · Massenstähle · Ordinary steels						
Halvfabrikata Halbzeug Semi-finished products	Svære profiler Schwere Profile Heavy sections	Valsetråd Walzdraht Wire rod	Stangstål Stabstahl Merchant bars	Fladstål · Flacherzeugnisse · Flat products		
				I alt Insgesamt Total	Deraf : plader > 3 mm Darunter : Bleche > 3 mm Of which : plates > 3 mm	
1	2	3	4	5	6	
A) Tilførsler · Zugänge · Receipts · Réceptions · Arrivi · Ontvangsten						
1972						
1973						
1973 X						
XI						
XII						
1974 I						
II						
III						
IV						
V						
VI						
XI						
VIII						
IX						
B) Leverancer · Lieferungen · Deliveries · Livraisons · Consegne · Lieferingen						
1972						
1973						
1973 X						
XI						
XII						
1974 I						
II						
III						
IV						
V						
VI						
VII						
VIII						
IX						
	Demi-produits Semiprodotti Halbfabrikaten	Profilés lourds Profilati pesanti Zware profielstaal	Fil machine Vergelle in matasse Walsdraad gehaspeld	Aciers marchands Laminati mercantili Staaftaal en licht profielstaal	Total Totale Totaal	Dont : tôles > 3 mm Di cui : Lamiere > 3 mm Waarvan : Plaat > 3 mm
Produits plats · Prodotti piatti · Platte produul						
Acier ordinaire · Acciaio comune · Gewone staalsoorten						

(a) Tilførsler fra andre forhandlere eller leverancer til andre forhandlere i landet er ikke iberegnet

(a) Die Zugänge von anderen Händlern bzw. die Lieferungen an andere Händler des Inlandes sind nicht einbegriffen

(a) Not including receipts from another merchant or deliveries to another merchant in the same country

Réceptions nettes et livraisons nettes de produits sidérurgiques des négociants (a) par produits

Arrivi netti consegna netta di prodotti siderurgici dei commercianti (a) per prodotto

Netto-ontvangsten en -leveringen van ijzer- en staalprodukten van de handelaren (a) per produkt

131

BELGIQUE/BELGIË

1000 t

Almindelige stålkvaliteter · Massenstähle · Ordinary steels

Fladstål · Flacherzeugnisse · Flat products		I alt efter oprindelses- eller bestemmelsessted Insgesamt nach Herkunft bzw. Bestimmung Total by origin or destination			Specialstål Edelstähle Special steels
Deraf : plader < 3 mm Darunter : Bleche < 3 mm Of which sheets < 3 mm	Heraf overtrukne plader Darunter : Überzogene Bleche Of which coated plates and sheets	I alt Insgesamt Total	Heraf : fra/ til landet Darunter : Aus dem bzw. in das Inland Of which from/ to the country	Heraf : andre EKSF-lande Darunter : And. Länder der Gemeinschaft Of which other ECSC countries	
7	8	9	10	11	12

A) Tilførsler · Zugänge · Receipts · Réceptions · Arrivi · Ontvangsten

						1972 1973
						X 1973 XI XII
						I 1974 II III
						IV V VI
						VII VIII IX

B) Leverancer · Lieferungen · Deliveries · Livraisons · Consegna · Leveringen

						1972 1973
						X 1973 XI XII
						I 1974 II III
						IV V VI
						VII VIII IX
Dont : côles < 3 mm Di cui : Lamiere < 3 mm Waarvan : Plaat < 3 mm	Dont : côles revêtues Di cui : Lamiere rivestite Waarvan : Beklede plaat	Total Totale Totaal	Dont : du/vers le pays Di cui : Dal o nel paese Waarvan : uit/aan het binnenland	Dont : Autres pays CECA Di cui : Altri paesi della Com. Waarvan : andere landen van de Gemeen.	Aciers fins et spéciaux Acciai fini e speciali Speciaalstaal	
uits plats · Prodotti piatti · Platte produkten		Total par provenance ou destination Totale per provenienza o destinazione Totaal naar herkomst resp. naar bestemming				

Acier ordinaire · Acciaio comune · Gewone staalsoorten

(a) Non compris les réceptions en provenance d'un autre négociant, ni pour les livraisons, celles à destination d'un autre négociant du pays

(a) Esclusi gli arrivi in provenienza da un altro commerciante del paese e, per le consegne, quelle destinate ad un altro commerciante del paese

(a) De ontvangsten van andere handelaren, resp. de leveringen aan andere handelaren in het binnenland dienen niet te worden inbegrepen

Forhandlernes nettotilførsler og nettleverancer af jern- og stålprodukter (a), pr. produkt

Netto-Zugänge und -Lieferungen der Händler an Eisen- und Stahlerzeugnissen (a)

Net receipts and net deliveries of iron and steel products by stockholding merchants (a), by product

1000 t

UNITED-KINGDOM

Almindelige stålqualiteter · Massenstähle · Ordinary steels						
	Halvfabrikata Halbzeug Semi-finished products	Svære profiler Schwere Profile Heavy sections	Valsetråd Walzdraht Wire rod	Stangstål Stabstahl Merchant bars	Fladstål · Flacherzeugnisse · Flat products	
					I alt Insgesamt Total	Deraf : plader > 3 mm Darunter : Bleche > 3 mm Of which : plates > 3 mm
	1	2	3	4	5	6
A) Tilførsler · Zugänge · Receipts · Réceptions · Arrivi · Ontvangsten						
1973	66	616	32	618	2 804	1 192
1974						
1973	19	171	9	150	781	337
1	14	156	8	159	738	325
2	15	129	6	140	660	258
3	18	159	8	170	625	272
4						
1974	28	173	9	167	704	294
1	17	171	8	159	679	279
2	14	138	6	134	498	235
3						
4						
B) Leverancer · Lieferungen · Deliveries · Livraisons · Consegne · Leveringen						
1973	66	644	33	651	2 897	1 218
1974						
1973	20	172	10	154	759	315
1	14	164	9	168	777	347
2	16	144	7	153	682	271
3	16	164	7	176	679	285
4						
1974	30	164	8	175	686	293
1	17	161	9	148	616	267
2	11	131	5	134	476	221
3						
4						
	Demi-produits Semiprodotti Halbfabrikaten	Profils lourds Profilati pesanti Zware profielstaal	Fil machine Vergella in matasse Walsdraad gehaspeld	Aciers marchands Laminati mercantili Staalstaal en licht profielstaal	Total Totale Totaal	Dont : tôles > 3 mm Di cui : Lamiere > 3 mm Waarvan : Plaat > 3 mm
Acier ordinaire · Acciaio comune · Gewone staalsoorten						
Produits plats · Prodotti piatti · Platte produk						

(a) Tilførsler fra andre forhandlere eller leverancer til andre forhandlere i landet er ikke iberegnet

(a) Die Zugänge von anderen Händlern bzw. die Lieferungen an andere Händler des Inlandes sind nicht einbegriffen

(a) Not including receipts from another merchant or deliveries to another merchant in the same country

Réceptions nettes et livraisons nettes de produits sidérurgiques des négociants (a) par produits

Arrivi netti e consegna netta di prodotti siderurgici dei commercianti (a) per prodotto

Netto-ontvangsten en -leveringen van ijzer- en staalprodukten van de handelaren (a) per produkt

132

UNITED-KINGDOM

1000 t

Almindelige stålqualiteter · Massenstähle · Ordinary steels					
Pladstål · Flacherzeugnisse · Flat products		I alt efter oprindelses eller bestemmelsessted- Insgesamt nach Herkunft bzw. Bestimmung Total by origin or destination			Specialstål Edelstähle Special steels
Deraf : plader < 3 mm Darunter : Bleche < 3 mm Of which sheets < 3 mm	Heraf overtrukne plader Darunter : Überzogene Bleche Of which coated plates and sheets	I alt Insgesamt Total	Heraf : fra/ til landet Darunter : Aus dem bzw. in das Inland Of which from/ to the country	Heraf : andre EKSF-lande Darunter : And. Länder der Gemeinschaft Of which other ECSC countries	
7	8	9	10	11	12

A) Tilførsler · Zugänge · Receipts · Réceptions · Arrivi · Ontvangsten

973	571	4 136	3 992	110	89	1973 1974
283	147	1 130	1 104	17	20	1 1973
224	173	1 075	1 049	22	23	2
258	125	950	908	34	22	3
208	126	980	932	37	24	4
262	134	1 080	985	82	26	1 1974
244	139	1 034	861	140	29	2
145	106	790	706	68	25	3 4

B) Leverancer · Lieferungen · Deliveries · Livraisons · Consegne · Leveringen

1 031	578	4 291	4 252	24	90	1973 1974
289	139	1 115	1 108	4	22	1 1973
244	169	1 132	1 121	7	22	2
264	130	1 002	991	8	23	3
234	139	1 042	1 032	6	24	4
244	135	1 064	1 057	3	23	1 1974
210	124	952	945	2	26	2
148	95	757	745	4	23	3 4


Dont : tôles < 3 mm Di cui : Lamiere < 3 mm Waarvan : Plaat < 3 mm	Dont : tôles revêtues Di cui : Lamiere rivestite Waarvan : Beklede plaat	Total Totale Totaal	Dont : du/vers le pays Di cui : Dal o nel paese Waarvan : uit/aan het binnenland	Dont : Autres pays CECA Di cui : Altri paesi della Com. Waarvan : andere landen van de Gemeen.	Aciers fins et spéciaux Acciai fini e speciali Speciaalstaal
Total par provenance ou destination Totale per provenienza o destinazione Totaal naar herkomst resp. naar bestemming					
its plats · Prodotti piatti · Platte produkten					

Acier ordinaire · Acciaio comune · Gewone staalsoorten

(a) Non compris les réceptions en provenance d'un autre négociant, ni pour les livraisons, celles à destination d'un autre négociant du pays

(a) Esclusi gli arrivi in provenienza da un altro commerciante del paese e, per le consegne, quelle destinate ad un altro commerciante del paese

(a) De ontvangsten van andere handelaren resp. de leveringen aan andere handelaren in het binnenland dienen niet te worden inbegrepen



Del II : Skrot

Teil II : Schrott

Part II : Scrap

II° Partle : Ferrailles

II° Parte : Rottame

II° Deel : Schroot

Jernhandlernes samlede leverancer af skrot i hele Fællesskabet (støberiskrot og stålskrot) (a)

Gesamtlieferungen der Schrotthändler der Gemeinschaft (a) (Gußbruch und Stahlschrott)

Total deliveries of Community scrap dealers (cast iron and steel scrap) (a)

Livraisons totales des négociants en ferraille de l'ensemble de la Communauté (ferraille de fonte et d'acier) (a)

Consegna totali dei commercianti in rottame dell'insieme della Comunità (a) (rottame di ghisa e di acciaio)

Totale leveringen door de schroothandelaren van de Gemeenschap (a) (gegoten schroot en staal-schroot)

1000 t

	Til indenlandske forbrugere An Inlands- verbrucher To consumers in the same country Aux consommateurs du pays Ai consumatori del paese Aan binnenlandse verbruikers	Til andre fællesskabslande In andere Länder der Gemeinschaft In other Community countries A d'autres pays de la Communauté Ad altri paesi della Comunità Aan andere landen van de Gemeenschap			Til tredjelande In dritte Länder In third countries Aux pays tiers Ai paesi terzi Naar derde landen	I alt Insgesamt Total Totale Totaal	Heraf skibsskrot Døvn Abwrakhschrott Of which from shipwrecking Dont ferrailles navales Di cui rottami navali Waarvan scheepssloop- schroot
		Til andre forhandlere Andere Händler To other dealers A d'autres négociants Ad altri commercianti Andere handelaren	Til forbrugere An Verbraucher To consumers Aux consommateurs Ai consumatori Aan verbruikers	I alt Insgesamt Total Totale Totaal			
	1	2	3	4	5	6	7
1966	12 579	793	3 805	4 599	20	17 178	205
1967	12 719	1 347	3 921	5 268	31	18 018	272
1968	13 457	1 423	3 761	5 184	16	18 657	283
1969	14 995	1 184	3 833	5 017	78	20 090	
1968 I	1 059	114	278	392	—	1 451	
II	1 116	133	364	497	1	1 614	
III	1 157	138	383	520	0	1 677	
IV	1 161	128	339	467	1	1 629	
V	1 106	124	273	397	2	1 506	
VI	1 084	119	266	384	2	1 470	
VII	1 091	122	341	463	1	1 558	
VIII	973	96	261	357	0	1 330	
IX	1 112	120	317	437	0	1 549	
X	1 197	126	338	464	1	1 662	
XI	1 139	107	302	409	2	1 551	
XII	1 262	95	300	315	4	1 661	
1969 I	1 215	112	286	397	6	1 619	
II	1 159	114	274	388	9	1 555	
III	1 368	113	324	436	10	1 814	
IV	1 293	55	402	457	6	1 756	
V	1 283	111	359	469	6	1 759	
VI	1 254	109	382	490	12	1 756	
VII	1 205	103	404	507	3	1 715	
VIII	1 088	94	325	419	6	1 513	
IX	1 293	100	296	396	4	1 694	
X	1 387	103	309	413	5	1 805	
XI	1 266	90	253	343	5	1 614	
XII	1 184	80	219	299	6	1 489	
1970 I	1 181	77	286	363	8	1 552	
II	1 332	138	491	637	7	1 976	
III	1 502	146	426	572	5	2 079	
IV	1 528	149	419	568	5	2 101	
V	1 457	129	318	447	0	1 904	
VI							
VII							
VIII							
IX							
X							
XI							
XII							

(a) For Frankrigs vedkommende inklusive støberiskrot fra og med 1962

(a) Für Frankreich einschließlich Gußbruchlich ab 1962

(a) For France, including cast iron scrap from 1962

(a) Pour la France y compris ferraille de fonte à partir de 1962

(a) Per la Francia compreso rottame di ghisa del 1962

(a) Voor Frankrijk gegoten schroot inbegrepen vanaf 1962

Jernhandlernes nettoleverancer (a) af stålskrot (b) i hvert fællesskabsland

Netto-Lieferungen (a) der Schrotthändler an Stahlschrott (b) nach Ländern der Gemeinschaft

Net deliveries (a) of steel scrap (b) by scrap dealers in each Community country

Livraisons nettes (a) de ferrailles d'acier (b) des négociants en ferraille de chaque pays de la Communauté

Consegna netta (a) di rottame di acciaio (b) dei commercianti in rottame, per paese della Comunità

Nettoleveringen (a) van staalschroot (b) door de schroothandelaren per land van de Gemeenschap

134

1000 t

	Deutschland (BR)	France	Italia	Nederland	Belgique België	EUR-6
--	------------------	--------	--------	-----------	--------------------	-------

A) Samlede leverancer · Lieferungen insgesamt · Total deliveries
A) Livraisons totales · Consegna totali · Totale leveringen

1968	9 508	3 811	1 205	647	693	15 864
1969	10 055	4 300	1 237	912	945	17 449
1970	10 970		1 436	911	1 140	
1971	9 921		1 355	647	1 086	
1972	10 868		1 720		1 342	
1972 I	687		122		92	
II	797		122		97	
III	933		148		102	
IV	950		132		103	
V	710		163		97	
VI	943		145		120	
VII	945		144		110	
VIII	921		100		110	
IX	958		158		125	
X	994		156		131	
XI	989		170		125	
XII	1 041		169		130	

B) Heraf til indenlandske forbrugere · Darunter an inländische Verbraucher · Of which to consumers in the same country
B) Dont aux consommateurs du même pays · Di cui : ai consumatori del paese · Waarvan : aan binnenlandse verbruikers

1968	7 727	2 132	1 205	438	692	12 194
1969	8 365	2 559	1 237	637	944	13 742
1970	8 854		1 436	581	1 125	
1971	7 943		1 355	472	1 073	
1972	9 190		1 720		1 332	
1972 I	548		122		92	
II	639		122		96	
III	782		148		102	
IV	809		132		102	
V	773		163		96	
VI	798		145		119	
VII	795		144		105	
VIII	787		100		110	
IX	821		158		124	
X	796		156		131	
XI	804		170		125	
XII	838		169		130	

(a) Leverancer til indenlandske forbrugere og forbrugere i andre fællesskabslande samt i tredjelande

N.B. : For Tysklands (Forbundsrepublikkens) vedkommende omfatter de samlede leverancer også leverancer til forhandlere i de øvrige fællesskabslande

(b) Inklusive legeret støbeskrot (for Tyskland (Forbundsrepublikken) ekskl. legeret støbeskrot)

(a) Lieferungen an Verbraucher des Inlandes und der übrigen Länder der Gemeinschaft sowie in dritten Ländern

N.B. : Für Deutschland (BR) umfassen die Gesamtlieferungen auch die Lieferungen an Händler in den übrigen Gemeinschaftsländern

(b) Einschließlich legierter Gußbruch (Bei Deutschland (BR) ist der legierte Gußbruch nicht einbegriffen)

(a) Deliveries to consumers in the same country and in the other Community countries, and third countries

N.B. : For Germany (FR) total deliveries also include deliveries to dealers in other Community countries

(b) Including alloy cast iron scrap (for Germany (FR) not including alloy cast iron scrap)

(a) Livraisons aux consommateurs du pays et des autres pays de la Communauté ainsi qu'aux pays tiers

N.B. : Cependant pour l'Allemagne RF les livraisons totales comprennent aussi les livraisons aux négociants des autres pays de la Communauté

(b) Y compris les ferrailles de fonte alliées (Pour l'Allemagne (R.F.) non compris les ferrailles de fonte alliées)

(a) Consegna ai consumatori del paese e degli altri paesi della Comunità come pure ai paesi terzi

N.B. : Per la Germania RF le consegne totali comprendono anche le consegne ai commercianti degli altri paesi della Comunità

(b) Incluso rottame di ghisa legata (per la Germania RF non compreso rottame di ghisa legata)

(a) Leveringen aan binnenlandse verbruikers, evenals leveringen aan verbruikers in de andere landen van de Gemeenschap en aan verbruikers in derde landen

N.B. : Voor Duitsland (BR) omvatten de totale leveringen ook de leveringen aan handelaren in de overige landen van de Gemeenschap

(b) Met inbegrip van gelegeerd gegoten schroot (Voor Duitsland (BR) gelegeerd gegoten schroot niet inbegrepen)

Udenrigshandel og handel med skrot (a) inden for hele Fællesskabet (1), pr. kategori

Außenhandel und Binnenaustausch an Schrott (a) nach Sorten für die Gemeinschaft (1) insgesamt

External and internal trade in scrap (a) for the Community (1), by category

Commerce extérieur et échanges intérieurs de ferraille (a) pour l'ensemble de la Communauté (1), par catégories

Commercio estero e scambi all'interno di rottame (a), per l'insieme della Comunità (1) e per categorie

Buitenlandse handel van — en ruilverkeer binnen — de Gemeenschap (1) in schroot (a) per soort

1000 t

	Ikke sorteret eller klassificeret Nicht sortiert oder klassiert Not sorted or graded Ni triés ni classés Non cernite né classificate Niet gesorteerd of geklasseerd	Sorteret eller klassificeret Sortiert oder klassiert Sorted or graded Triés ou classés Cernite o classificate Gesorteerd of geklasseerd			I alt Insgesamt Total Totale Totaal	Ikke sorteret eller klassificeret Nicht sortiert oder klassiert Not sorted or graded Ni triés ni classés Non cernite né classificate Niet gesorteerd of geklasseerd	Sorteret eller klassificeret Sortiert oder klassiert Sorted or graded Triés ou classés Cernite o classificate Gesorteerd of geklasseerd			I alt Insgesamt Total Totale Totaal
		Af råjern Aus Gusseisen Of cast iron De fonte Di ghisa Van gietijzer	Af forfinnet stål Aus verzinnem Stahl Of tinned steel De fer étamé Di ferro stagnato Van vertind plaatijzer	Andet Sonstiger Ocher Autres Autre Overige			Af råjern Aus Gusseisen Of cast iron De fonte Di ghisa Van gietijzer	Af forfinnet stål Aus verzinnem Stahl Of tinned steel De fer étamé Di ferro stagnato Van vertind plaatijzer	Andet Sonstiger Ocher Autres Autre Overige	
		Import fra tredjelande Einfuhr aus dritten Ländern Imports from third countries			Importations des pays tiers Importazioni dai paesi terzi Invoer uit derde landen	Eksport til tredjelande Ausfuhr nach dritten Ländern Exports to third countries			Exportations vers les pays tiers Esportazioni verso i paesi terzi Uitvoer naar derde landen	
1971	310	161	84	1 105	1 660	5	2	1	134	142
1972	432	140	71	1 583	2 227	11	15	0	432	458
1973	463	30	70	1 104	1 667	9	5	0	326	340
1972 I	36	5	3	79	124	0	0	—	17	17
II	22	8	5	108	143	1	1	0	23	24
III	50	16	6	115	188	1	0	—	29	30
IV	36	20	6	117	179	0	0	—	25	26
V	19	11	6	85	121	0	0	0	38	39
VI	35	18	7	126	185	1	1	0	45	47
1973 I-III	116	15	15	268	415	1	1	—	72	74
I-VI	244	18	33	522	817	5	3	—	162	169
I-IX	357	23	51	773	1 204	8	3	0	222	233
		Tilførsler fra EKSF-lande Bezüge aus Ländern der EGKS Receipts from ECSC countries			Réceptions des pays de la CECA Arrivi dai paesi della CECA Aanv. uit landen v.d. EGKS	Leverancer til EKSF-lande Liefer. nach Ländern der EGKS Deliveries to ECSC countries			Livraisons aux pays de la CECA Consegne ai paesi della CECA Lever. aan landen v.d. EGKS	
1971	642	354	20	4 915	5 931	151	364	37	5 332	5 884
1972	594	353	21	4 933	5 902	132	346	40	5 444	5 962
1973	704	519	16	5 107	6 346	158	526	35	5 641	6 359
1972 I	44	23	1	339	407	9	25	2	404	441
II	47	29	2	418	495	13	28	3	456	501
III	55	39	1	504	599	12	34	3	526	576
IV	56	37	4	459	555	13	35	4	477	530
V	53	34	3	457	548	9	34	4	466	514
VI	50	33	3	390	476	11	29	5	528	574
1973 I-III	187	153	4	1 290	1 633	39	118	7	1 505	1 669
I-VI	383	310	9	2 592	3 293	70	256	17	2 785	3 129
I-IX	586	444	13	3 901	4 945	120	405	25	4 120	4 669

(a) Jern- og stålskrot ekskl. gamle skinner
(1) Fra 1. januar 1974 EUR 9

(a) Eisen- und Stahlschrott, ohne gebrauchte Schienen
(1) Ab 1. Januar 1974 EUR 9

(a) Cast iron and steel scrap, not incl. old rails
(1) From 1 January 1974 EUR 9

(a) Ferraille de fonte et d'acier, non compris les vieux rails
(1) A partir du 1^{er} janvier 1974 EUR 9

(a) Rottame di ghisa e acciaio non comprese le rotaie usate
(1) Dal 1^o gennaio 1974 EUR 9

(a) Staalschroot en gegoten schroot, gebruikte rails niet inbegrepen
(1) Met ingang van 1 januari 1974 EUR 9

Import og eksport af skrot (a) pr. land eller geografisk område

Einfuhr und Ausfuhr von Schrott (a) nach Ländern oder Ländergruppen

Imports and exports of scrap (a) by country or geographical region

Importations et exportations de ferraille (a) par pays ou zones géographiques

Importazioni ed esportazioni di rottame (a) per paesi o zone geografiche

In- en uitvoer van schroot (a) per land resp. landengroep

136

EUR-6

1000 t

Lande · Länder · Countries Pays · Paesi · Landen		Import · Einfuhr · Imports Importations · Importazioni · Invoer				Eksport · Ausfuhr · Exports Exportations · Esportazioni · Uitvoer					
		1973	1973 I-III	1973 I-VI	1973 I-IX	1973	1973 I-III	1973 I-VI	1973 I-IX		
EUR-9	Deutschland (BR)	1	2 219	513	1 044	1 622	1 219	325	602	928	
	France	2	2 575	626	1 340	1 866	332	85	153	240	
	Italia	3	10	2	5	8	4 051	1 063	1 954	2 882	
	Nederland	4	1 036	278	528	820	152	29	60	114	
	UEBL/BLEU	5	507	131	227	349	605	167	345	480	
	EUR-6	6	6 346	1 550	3 144	4 664	6 359	1 668	3 115	4 643	
	United Kingdom	7	351	71	127	254	30	2	14	26	
	Ireland	8	5	1	2	2	—	—	—	—	
	Danmark	9	29	11	20	25	1	0	0	0	
	EUR-9	10	6 731	1 633	3 293	4 945	6 389	1 669	3 129	4 669	
Europa	Total	11	1 068	272	569	827	338	73	168	232	
	West	Schweden · Sweden · Suède	12	7	3	4	6	11	2	4	6
		Norwegen · Norway · Norvège	13	19	6	12	15	2	—	0	0
		Schweiz · Switzerland · Suisse	14	108	32	56	79	48	4	24	35
	Ouest	Österreich · Austria · Autriche	15	4	1	2	3	14	5	11	12
		Spanien · Spain · Espagne	16	3	0	1	2	254	60	126	173
	Ost · Eastern · Orientale	Sonstige · Other · Autres	17	59	18	34	46	1	0	0	0
		Total	18	201	61	109	151	331	71	165	227
	Afrika · Africa · Afrique	Ost · Eastern · Orientale	19	868	211	460	676	8	2	3	5
darunter · of which · dont: Nord · North · Nord		21	28	9	17	25	0	—	0	0	
Amerika	Total	22	476	112	188	284	0	0	0	0	
	Nord · North · Nord	23	464	110	179	273	0	0	0	0	
	darunter · of which · dont: USA	24	407	85	154	230	0	0	0	0	
	Mittel · Central · Centrale	25	12	2	8	11	—	—	—	—	
Asien · Asia · Asie	Süd · South · Sud	26	0	—	0	0	0	—	—	—	
	Total	27	24	7	10	21	1	1	1	1	
Ozeanien · Oceania · Océanie	Übrige · Miscellaneous · Divers	28	1	0	0	0	—	—	—	—	
	Total	29	57	13	28	42	—	—	—	—	
Dritte Länder	Third countries	30	1 667	415	817	1 204	340	74	169	233	
	Pays tiers										
Insgesamt · Grand total · Total général		31	8 398	2 048	4 110	6 149	6 729	1 743	3 298	4 903	

(a) Jern- og stålskrot ekskl. gamle skinner
(a) Eisen- und Stahlschrott, ohne alte Schienen
(a) Iron and steel scrap, not incl. old rails

(a) Ferrailles de fonte et d'acier, non compris les vieux rails
(a) Rottame di ghisa e acciaio, non comprese le rotaie usate
(a) Staalschroot en gegoten schroot, gebruikte rails niet inbegrepen

Import og eksport af skrot (a) pr. land eller geografisk område

Einfuhr und Ausfuhr von Schrott (a) nach Ländern oder Ländergruppen

Imports and exports of scrap (a) by country or geographical region

Importations et exportations de ferraille (a) par pays ou zones géographiques

Importazioni ed esportazioni di rottame (a) per paesi o zone geografiche

In- en uitvoer van schroot (a) per land resp. landengroep

1000 t

(BRD · FRANCE)

Lande · Länder · Countries Pays · Paesi · Landen	Import · Einfuhr · Imports Importations · Importazioni · Invoer				Eksport · Ausfuhr · Exports Exportations · Esportazioni · Uitvoer					
	1973	1973 I-III	1973 I-VI	1973 I-IX	1973	1973 I-III	1973 I-VI	1973 I-IX		
	BR Deutschland									
EUR-9	France	2	130	33	59	87	97	22	51	75
	Italia	3	4	1	2	3	1 817	463	803	1 249
	Nederland	4	864	223	433	677	74	14	28	55
	UEBL/BLEU	5	219	62	111	153	149	27	72	111
	EUR-6	6	1 216	319	405	920	2 137	524	955	1 489
	United Kingdom	7	100	14	20	67	20	2	7	15
	Ireland	8	1	—	—	0	—	—	—	0
	Danmark	9	28	12	20	24	1	0	0	0
	EUR-9	10	1 344	345	644	1 012	2 157	528	961	1 506
	Total	11	73	13	43	62	112	21	62	82
Europa	West	12	5	3	3	4	7	1	2	2
	Schweden · Sweden · Suède	13	17	6	12	15	0	—	0	0
	Norwegen · Norway · Norvège	14	8	2	4	6	43	4	20	31
	Schweiz · Switzerland · Suisse	15	1	0	0	1	13	4	10	12
Europe	West	16	0	0	0	0	41	10	27	33
	Österreich · Austria · Autriche	17	1	0	1	1	1	0	0	0
	Spanien · Spain · Espagne	18	32	11	20	27	104	19	59	77
Europe	Ouest	19	41	2	23	35	8	2	3	5
	Sonstige · Other · Autres	20	0	—	0	0	0	—	—	—
	Total	21	0	—	0	0	—	—	—	—
Afrika · Africa · Afrique	darunter · of which · dont: Nord · North · Nord	22	4	0	1	3	0	0	0	0
	Amerika	23	4	0	1	3	0	0	0	0
	America	24	3	0	1	2	0	—	0	0
	Amérique	25	—	—	—	—	—	—	—	—
	Mittel · Central · Centrale	26	—	—	—	—	—	—	—	—
	Süd · South · Sud	27	2	2	2	1	1	1	1	1
Asien · Asia · Asie	Ozeanien · Oceania · Océanie	28	0	—	0	—	—	—	—	—
	Übrige · Miscellaneous · Divers	29	54	13	28	42	—	—	—	—
	Dritte Länder	30	135	28	74	109	113	22	63	83
	Third countries	31	1 480	373	719	1 121	2 270	550	1 024	1 589
	Pays tiers									
Insgesamt · Grand total · Total général										
France										
EUR-9	Deutschland (BR)	1	99	26	54	77	147	35	68	104
	Italia	3	5	1	3	5	2 187	596	1 146	1 613
	Nederland	4	28	6	10	19	9	3	5	7
	UEBL/BLEU	5	195	56	90	139	317	92	189	248
	EUR-6	6	328	89	157	240	2 660	724	1 409	1 972
	United Kingdom	7	59	19	36	45	0	0	0	0
	Ireland	8	1	0	1	1	—	—	—	—
	Danmark	9	—	1	—	—	0	0	0	0
	EUR-9	10	387	108	194	284	2 660	724	1 409	1 972
	Total	11	20	11	17	20	127	31	58	87
Europa	West	12	0	0	0	0	0	—	—	0
	Norwegen · Norway · Norvège	13	—	—	—	—	0	—	—	0
	Schweiz · Switzerland · Suisse	14	4	1	1	3	0	0	0	0
Europe	West	15	—	—	—	—	—	—	—	—
	Österreich · Austria · Autriche	16	0	0	0	0	126	31	58	86
	Spanien · Spain · Espagne	17	10	10	10	10	0	0	0	0
Europe	Ouest	18	15	11	12	13	127	31	58	87
	Sonstige · Other · Autres	19	5	—	5	5	0	0	0	0
	Total	20	0	0	0	0	0	—	0	0
Afrika · Africa · Afrique	darunter · of which · dont: Nord · North · Nord	21	0	0	0	0	0	—	0	0
	Amerika	22	29	0	2	14	0	—	0	0
	America	23	29	0	2	14	0	—	0	0
	Amérique	24	28	0	2	14	0	—	0	0
	Mittel · Central · Centrale	25	—	—	—	—	—	—	—	0
	Süd · South · Sud	26	—	—	—	0	0	—	—	—
Asien · Asia · Asie	Ozeanien · Oceania · Océanie	27	1	0	0	1	0	0	0	0
	Übrige · Miscellaneous · Divers	28	0	—	0	—	—	—	—	—
	Dritte Länder	29	0	0	0	0	—	—	—	—
	Third countries	30	49	11	19	33	127	32	58	87
	Pays tiers	31	437	119	213	319	2 788	758	1 467	2 059
Insgesamt · Grand total · Total général										

(a) Jern- og stålskrot ekskl. gamle skinner

(a) Eisen- und Stahlschrott, ohne alte Schienen

(a) Iron and steel scrap, not incl. old rails

(a) Ferrailles de fonte et d'acier, non compris les vieux rails

(a) Rottame di ghisa e acciaio, non comprese le rotaie usate

(a) Staalschroot en gegoten schroot, gebruikte rails niet inbegrepen

Import og eksport af skrot (a) pr. land eller geografisk område

Einfuhr und Ausfuhr von Schrott (a) nach Ländern oder Ländergruppen

Imports and exports of scrap (a) by country or geographical region

Importations et exportations de ferraille (a) par pays ou zones géographiques

Importazioni ed esportazioni di rottame (a) per paesi o zone geografiche

In- en uitvoer van schroot (a) per land resp. landengroep

138

(ITALIA · NEDERLAND)

1000 t

Lande · Länder · Countries Pays · Paesi · Landen	Import · Einfuhr · Imports Importations · Importazioni · Invoer				Eksport · Ausfuhr · Exports Exportations · Esportazioni · Uitvoer				
	1973	1973 I-III	1973 I-VI	1973 I-IX	1973	1973 I-III	1973 I-VI	1973 I-IX	
	Italia								
EUR-9	1	1 868	432	860	1 350	3	0	1	2
	2	2 123	504	1 091	1 529	5	1	3	4
	4	5	1	1	3	1	0	0	1
	5	24	0	1	5	0	—	0	0
	6	4 019	237	1 953	2 887	10	2	4	8
	7	117	14	34	79	0	—	0	0
	8	2	0	1	1	—	—	—	—
	9	1	0	0	0	—	—	—	—
	10	4 139	951	1 989	2 968	10	2	4	8
Total	11	967	247	505	741	0	0	0	0
Europa	12	0	0	0	0	0	—	0	0
	13	1	0	0	0	0	—	0	0
Europe	14	96	29	50	69	0	—	0	0
	15	4	1	2	2	—	—	—	—
Europe	16	0	0	0	0	0	—	—	—
	17	46	7	22	34	0	—	0	0
	18	146	38	74	106	0	—	0	0
Ost · Eastern · Orientale	19	821	209	431	635	0	—	—	0
Afrika · Africa · Afrique	20	41	11	22	30	0	—	0	0
darunter · of which · dont: Nord · North · Nord	21	28	9	17	24	0	—	0	0
Amerika	22	437	111	182	261	0	—	0	0
America	23	426	108	174	251	0	—	0	0
Amerique	24	370	83	148	209	0	—	0	0
Mittel · Central · Centrale	25	11	2	8	10	—	—	—	—
Süd · South · Sud	26	—	—	—	—	—	—	—	—
Asien · Asia · Asie	27	20	4	7	17	0	—	—	0
Ozeanien · Oceania · Océanie	28	0	—	—	—	—	—	—	—
Übrige · Miscellaneous · Divers	29	0	—	0	0	—	—	—	—
Dritte Länder	30	1 466	372	716	1 049	1	0	0	0
Third countries									
Pays tiers									
Insgesamt · Grand total · Total général	31	5 605	1 323	2 705	4 017	10	2	5	8
Nederland									
EUR-9	1	90	19	42	65	844	222	419	663
	2	9	3	5	7	29	5	11	20
	3	1	0	0	0	12	4	4	12
	4	68	12	26	52	139	48	84	121
	5	168	34	73	124	1 024	279	517	815
	6	3	0	1	2	0	—	0	0
	7	0	0	0	0	—	—	—	—
	8	0	0	0	0	—	—	—	—
	9	0	0	0	0	—	—	—	—
	10	172	34	74	126	1 024	279	518	816
Total	11	3	1	2	2	78	18	46	57
Europa	12	0	0	0	0	2	1	1	2
	13	0	0	0	0	0	—	—	0
Europe	14	1	0	1	1	5	—	5	5
	15	—	—	—	—	1	1	1	1
Europe	16	0	0	0	0	70	17	39	50
	17	1	0	0	0	0	—	—	0
	18	3	1	2	2	78	18	46	57
Ost · Eastern · Orientale	19	0	0	0	0	—	—	—	—
Afrika · Africa · Afrique	20	0	0	0	0	—	—	—	—
darunter · of which · dont: Nord · North · Nord	21	0	—	—	0	—	—	—	—
Amerika	22	2	0	1	2	0	0	0	0
America	23	1	0	0	1	0	0	0	0
Amerique	24	1	0	0	1	0	0	0	0
Mittel · Central · Centrale	25	1	0	1	1	—	—	—	—
Süd · South · Sud	26	0	—	1	0	—	—	—	—
Asien · Asia · Asie	27	1	0	0	0	0	0	0	0
Ozeanien · Oceania · Océanie	28	0	0	0	0	—	—	—	—
Übrige · Miscellaneous · Divers	29	0	—	—	0	—	—	—	—
Dritte Länder	30	6	2	3	5	79	18	46	57
Third countries									
Pays tiers									
Insgesamt · Grand total · Total général	31	179	35	77	131	1 103	297	563	873

(a) Jern- og stålskrot ekskl. gamle skinner

(a) Eisen- und Stahlschrott, ohne alte Schienen

(a) Iron and steel scrap, not incl. old rails

(a) Ferrailles de fonte et d'acier, non compris les vieux rails

(a) Rottame di ghisa e acciaio, non comprese le rotaie usate

(a) Staalschroot en gegoten schroot, gebruikte rails niet inbegrepen

Import og eksport af skrot (a) pr. land eller geografisk område

Einfuhr und Ausfuhr von Schrott (a) nach Ländern oder Ländergruppen

Imports and exports of scrap (a) by country or geographical region

Importations et exportations de ferraille (a) par pays ou zones géographiques

Importazioni ed esportazioni di rottame (a) per paesi o zone geografiche

In- en uitvoer van schroot (a) per land resp. landengroep

1000 t

(UEBL · UNITED KINGDOM)

Lande · Länder · Countries Pays · Paesi · Landen	Import · Einfuhr · Imports Importations · Importazioni · Invoer				Eksport · Ausfuhr · Exports Exportations · Esportazioni · Uitvoer				
	1973	1973 I-III	1973 I-VI	1973 I-IX	1973	1973 I-III	1973 I-VI	1973 I-IX	
UEBL/BLEU									
EUR-9 { Deutschland (BR)	1	162	36	87	129	223	66	113	158
France	2	314	87	184	242	201	56	89	140
Italia	3	0	0	0	0	35	0	0	8
Nederland	4	139	48	84	121	68	12	26	52
EUR-6	6	615	171	356	492	528	134	219	358
United Kingdom	7	72	24	36	60	10	—	7	10
Ireland	8	1	0	0	0	—	—	—	—
Danmark	9	0	—	0	0	—	—	—	—
EUR-9	10	687	195	392	553	538	134	236	368
Total	11	5	1	2	3	21	2	3	6
Europa { West { Schweden · Sweden · Suède	12	2	0	0	1	2	0	1	1
Norwegen · Norway · Norvège	13	1	0	0	0	2	—	—	—
Schweiz · Switzerland · Suisse	14	0	0	0	0	1	—	—	—
Europe { West { Österreich · Austria · Autriche	15	0	0	0	0	—	—	—	—
Spanien · Spain · Espagne	16	2	0	0	1	16	1	0	5
Europe { Ouest { Sonstige · Other · Autres	17	0	0	0	0	0	—	0	0
Total	18	5	1	2	3	21	2	3	6
Ost · Eastern · Orientale	19	1	0	0	0	—	—	—	—
Afrika · Africa · Afrique	20	0	0	0	0	0	—	—	0
darunter · of which · dont: Nord · North · Nord	21	0	0	0	0	0	—	—	0
Amerika { Total	22	5	1	2	—	—	—	—	—
America { Nord · North · Nord	23	5	1	2	4	—	—	—	—
Amérique { darunter · of which · dont: USA	24	4	1	2	4	—	—	—	—
Mittel · Central · Centrale	25	—	—	—	—	—	—	—	—
Süd · South · Sud	26	—	—	—	—	—	—	—	—
Asien · Asia · Asie	27	0	0	0	0	—	—	—	0
Ozeanien · Oceania · Océanie	28	0	—	—	—	—	—	—	—
Übrige · Miscellaneous · Divers	29	0	0	0	—	—	—	—	—
Dritte Länder } Total	30	10	2	4	8	21	2	3	6
Third countries } Pays tiers									
Insgesamt · Grand total · Total général	31	698	197	396	560	559	136	239	374
United Kingdom									
EUR-9 { Deutschland (BR)	1								
France	2								
Italia	3								
Nederland	4								
UEBL/BLEU	5								
EUR-6	6								
Ireland	8								
Danmark	9								
EUR-9	10								
Total	11								
Europa { West { Schweden · Sweden · Suède	12								
Norwegen · Norway · Norvège	13								
Schweiz · Switzerland · Suisse	14								
Europe { West { Österreich · Austria · Autriche	15								
Spanien · Spain · Espagne	16								
Europe { Ouest { Sonstige · Other · Autres	17								
Total	18								
Ost · Eastern · Orientale	19								
Afrika · Africa · Afrique	20								
darunter · of which · dont: Nord · North · Nord	21								
Amerika { Total	22								
America { Nord · North · Nord	23								
Amérique { darunter · of which · dont: USA	24								
Mittel · Central · Centrale	25								
Süd · South · Sud	26								
Asien · Asia · Asie	27								
Ozeanien · Oceania · Océanie	28								
Übrige · Miscellaneous · Divers	29								
Dritte Länder } Total	30								
Third countries } Pays tiers									
Insgesamt · Grand total · Total général	31								

(a) Jern- og stålskrot ekskl. gamle skinner

(a) Eisen- und Stahlschrott, ohne alte Schienen

(a) Iron and steel scrap, not incl. old rails

(a) Ferrailles de fonte et d'acier, non compris les vieux rails

(a) Rottame di ghisa e acciaio, non comprese le rotaie usate

(a) Staalshroot en gegoten schroot, gebruikte rails niet inbegrepen

Import og eksport af skrot (a) pr. land eller geografisk område

Einfuhr und Ausfuhr von Schrott (a) nach Ländern oder Ländergruppen

Imports and exports of scrap (a) by country or geographical region

Importations et exportations de ferraille (a) par pays ou zones géographiques

Importazioni ed esportazioni di rottame (a) per paesi o zone geografiche

In- en uitvoer van schroot (a) per land resp. landengroep

140

(IRELAND · DANMARK)

1000 t

Lande · Länder · Countries Pays · Paesi · Landen	Import · Einfuhr · Imports Importations · Importazioni · Invoer				Eksport · Ausfuhr · Exports Exportations · Esportazioni · Uitvoer			

		Ireland							
EUR-9	Deutschland (BR)	1							
	France	2							
	Italia	3							
	Nederland	4							
	UEBL/BLEU	5							
	EUR-6	6							
	United Kingdom	7							
	Danmark	9							
	EUR-9	10							
		Total	11						
Europa	West	Schweden · Sweden · Suède	12						
		Norwegen · Norway · Norvège	13						
		Schweiz · Switzerland · Suisse	14						
Europe	West	Österreich · Austria · Autriche	15						
		Spanien · Spain · Espagne	16						
		Sonstige · Other · Autres	17						
Europe	Ouest	Total	18						
		Ost · Eastern · Orientale	19						
Afrika · Africa · Afrique			20						
darunter · of which · dont: Nord · North · Nord			21						
Amerika	Total		22						
		Nord · North · Nord	23						
		darunter · of which · dont: USA	24						
		Mittel · Central · Centrale	25						
		Süd · South · Sud	26						
Asien · Asia · Asie			27						
Ozeanien · Oceania · Océanie			28						
Übrige · Miscellaneous · Divers			29						
Dritte Länder		Total	30						
Third countries									
Pays tiers									
Insgesamt · Grand total · Total général			31						

		Danmark							
EUR-9	Deutschland (BR)	1							
	France	2							
	Italia	3							
	Nederland	4							
	UEBL/BLEU	5							
	EUR-6	6							
	United Kingdom	7							
	Ireland	8							
	EUR-9	10							
		Total	11						
Europa	West	Schweden · Sweden · Suède	12						
		Norwegen · Norway · Norvège	13						
		Schweiz · Switzerland · Suisse	14						
Europe	West	Österreich · Austria · Autriche	15						
		Spanien · Spain · Espagne	16						
		Sonstige · Other · Autres	17						
Europe	Ouest	Total	18						
		Ost · Eastern · Orientale	19						
Afrika · Africa · Afrique			20						
darunter · of which · dont: Nord · North · Nord			21						
Amerika	Total		22						
		Nord · North · Nord	23						
		darunter · of which · dont: USA	24						
		Mittel · Central · Centrale	25						
		Süd · South · Sud	26						
Asien · Asia · Asie			27						
Ozeanien · Oceania · Océanie			28						
Übrige · Miscellaneous · Divers			29						
Dritte Länder		Total	30						
Third countries									
Pays tiers									
Insgesamt · Grand total · Total général			31						

(a) Jern- og stålskrot ekskl. gamle skinner


(a) Eisen- und Stahlschrott, ohne alte Schienen

(a) Iron and steel scrap, not incl. old rails

(a) Ferrailles de fonte et d'acier, non compris les vieux rails

(a) Rottame di ghisa e acciaio, non comprese le rotaie usate

(a) Stahlschroot en gegoten schroot, gebruikte rails niet inbegrepen



Del III : Jern- og manganminer

Teil III : Eisen- und Manganerzgruben

Part III : Iron and manganese ore mines

III^e Partie : Mines de fer et de manganèse

III^a Parte : Miniere di ferro e di manganese

III^e Deel : IJzererts- en mangaanertsmijnen

I

**Produktion, Leverancer,
Beskæftigelse, Lønninger, Ydelse**

**Erzeugung, Lieferungen,
Beschäftigte, Löhne, Leistungen**

**Production, deliveries,
labour, wages, output**

**Production, Livraisons,
Emploi, Salaires, Rendement**

**Produzione, consegna,
impiego, salario, rendimento**

**Produktie, leveringen,
werknemers, lonen, prestaties**

Udvinning og beholdning af jernmalm i Fællesskabet (*)

Förderung und Bestände an Eisenerz in der Gemeinschaft (*)

Production and stocks of iron ore in the Community (*)

Production et stocks de mineral de fer dans la Communauté (*)

Produzione e giacenza di minerale di ferro della Comunità (*)

Winning en voorraden van ijzererts in de Gemeenschap (*)

1000 t

	Udvinning af råmalm Roherzförderung Gross production Extraction brute de mineral Estrazione grezza di minerale Bruto Ijzerertswinning		Fremstilling/Produktion Erzeugung Commercial production Production marchande Produzione utilizzabile Produktie						Beholdning i minerne Bestände bei den Gruben Mine stocks Stocks des mines Giacenze delle miniere Voorraden bij de mijnen	
			Omsættelig råmalm Handelsfähiges Roherz Raw ore Mineral brut Minerale grezzo In de handel gangbaar ruwerts		Behandlet malm Aufbereitetes Erz Beneficiated ore Mineral traité Minerale trattato Bereid erts		I alt Zusammen Total Totale Totaal		I alt Zusammen Total Totale Totaal	heraf råmalm darunter Roherz of which raw ore dont- Mineral brut di cui: Minerale grezzo waarvan Ruwerts
			(a)	(b)	(a)	(b)	(a)	(c)		
1970	71 148	21 640	63 550	19 143	5 152	2 067	68 701	21 210	6 824	5 594
1971	68 433	20 539	61 109	18 308	4 898	1 951	66 007	20 258	7 541	6 142
1972	66 044	19 867	58 853	17 661	4 812	1 919	63 665	19 581	5 675	4 661
1973	72 863	21 744	65 556	19 469	4 971	2 003	70 529	21 472	5 293	4 344
1974	67 613	19 150	60 845	18 272	4 612	1 860	65 457	20 132	3 826	2 881
1973 III	7 128	2 123	6 407	1 899	481	192	6 888	2 091	6 734	5 621
IV	5 818	1 746	5 149	1 538	-414	167	5 563	1 705	6 875	5 772
V	6 433	1 918	5 790	1 717	441	178	6 231	1 895	6 968	5 866
VI	6 240	1 873	5 652	1 673	396	160	6 018	1 833	7 022	5 908
VII	4 192	1 242	3 649	1 077	347	139	3 996	1 216	5 822	4 737
VIII	4 967	1 464	4 443	1 301	369	146	4 812	1 447	5 200	4 174
IX	5 902	1 770	5 353	1 600	394	158	5 747	1 758	5 345	4 317
X	6 837	2 053	6 195	1 855	470	190	6 665	2 045	5 619	4 906
XI	6 291	1 890	5 712	1 712	402	164	6 114	1 876	4 753	4 258
XII	5 386	1 615	4 885	1 459	366	149	5 252	1 608	5 293	4 344
1974 I	6 618	1 995	5 985	1 798	445	180	6 430	1 978	5 394	4 456
II	5 813	1 751	5 227	1 571	396	160	5 627	1 731	5 573	4 611
III	6 102	1 841	5 565	1 661	369	165	5 924	1 826	5 718	4 756
IV	6 089	1 839	5 502	1 660	388	156	5 890	1 815	5 875	4 905
V	6 309	1 910	5 683	1 717	420	171	6 103	1 887	5 812	4 856
VI	5 692	1 723	5 158	1 577	375	153	5 533	1 710	5 660	4 689
VII	4 691	1 388	4 097	1 239	353	141	4 550	1 380	4 824	3 839
VIII	4 361	1 303	3 805	1 136	371	147	4 175	1 283	3 941	2 981
IX	5 699	1 717	5 142	1 547	372	150	5 514	1 697	3 972	2 673
X	5 464	1 643	4 879	1 465	402	162	5 281	1 627	3 888	2 883
XI	5 363	1 614	4 807	1 445	379	154	5 186	1 599	3 689	2 843
XII	5 406	1 634	4 905	1 477	345	143	5 250	1 619	3 826	2 821
1975 I	6 505	1 944	5 886	1 755	412	166	6 298	1 922	4 000	2 969
II	5 802	1 741	5 261	1 572	380	153	5 642	1 752	4 583	3 506
III	5 783	1 732	5 271	1 572	348	142	5 619	1 715	5 246	4 121
IV	6 225	1 873	5 623	1 686	395	161	6 018	1 847	6 092	4 932
V	5 390	1 621	4 888	1 464	345	141	5 233	1 605	6 846	5 497
VI	5 624	1 689	5 123	1 531	341	140	5 464	1 671	7 393	6 165
VII	3 833	1 126	3 412	994	297	121	3 709	1 115	7 151	5 861
VIII	3 604	1 071	3 271	967	234	94	3 506	1 061	7 263	5 988

(*) fra 1.1.73 Det udvidede Fællesskab
 (a) Mængde
 (b) Fe-indhold
 (c) Inkl. malm, der er ristet og sintret i minerne
 (d) Ved slutningen af perioden

(*) ab 1.1.73 Erweiterte Gemeinschaft
 (a) Stoffe
 (b) Fe-Inhalt
 (c) Einschließlich Röst- und Sintererz der Gruben
 (d) Am Ende des Zeitraums

(*) from 1.1.73 the Enlarged Community
 (a) Quantities
 (b) Iron content
 (c) Ore that is dressed, screened, concentrated, roasted, sintered, etc.
 (d) At the end of the period

(*) a/c 1.1.73 Communauté élargie
 (a) Quantités
 (b) Fer contenu
 (c) Minerais traités, enrichis, calibrés, grillés, frittés, agglomérés, etc.
 (d) A la fin de la période

(*) Dall' 1.1.73 Comunità ampliata
 (a) Quantità
 (b) Ferro contenuto
 (c) Minerali trattati, arricchiti, calibrati, grigliati, arrostiti, agglomerati
 (d) Alla fine del periodo

(*) vanaf 1.1.73 Uitgebreide Gemeenschap
 (a) Hoeveelheid
 (b) Fe-gehalte
 (c) Met inbegrip van gerooste en gesinterde erts van de mijnen
 (d) Op het einde van het tijdvak

Leverancer fra Fællesskabets jernminer (*)

Versand der Eisenerzgruben der Gemeinschaft (*)

Deliveries of Community Iron ore mines (*)

Livraisons des mines de fer de la Communauté (*)

Consegna delle miniere di ferro della Comunità (*)

Leveringen der ijzerertsminen in de Gemeenschap (*)

142

1000 t

	Til Fællesskabet In die Gemeinschaft In the Community Dans la Communauté Nella Comunità Binnen de Gemeenschap			Til tredjelande Nach dritten Ländern To third countries Dans les pays tiers Nei paesi terzi Naar derde landen			I alt Insgesamt Total Total général Totale generale Totaal generaal
	Råmalm Roherz Raw ore Mineral brut Minerale grezzo Ruwerts	Behandlet malm Aufbereitetes Erz Beneficiated Mineral traité et grillé Minerale trattate e grigliate Bereid erts (a)	I alt Zusammen Total Total Totale Totaal	Råmalm Roherz Raw ore Mineral brut Minerale grezzo Ruwerts	Behandlet malm Aufbereitetes Erz Beneficiated Mineral traité et grillé Minerale trattate e grigliate Bereid erts (a)	I alt Zusammen Total Total Totale Totaal	
1970	63 336	5 655	68 991	4	3	8	68 999
1971	59 697	4 901	64 598	3	1	5	64 602
1972	59 722	5 444	65 165	1	2	3	65 168
1973	65 345	5 369	70 614	0	0	1	70 615
1974	61 781	4 903	66 684	0	1	1	66 685
1973 I	6 073	443	6 516	—	0	0	6 516
II	5 609	400	6 009	—	0	0	6 009
III	6 053	480	6 533	—	0	0	6 533
IV	5 021	441	5 462	—	0	0	5 462
V	5 654	458	6 112	—	0	0	6 112
VI	5 596	408	6 005	—	0	0	6 005
VII	4 780	416	5 195	0	0	0	5 196
VIII	4 991	428	5 418	—	0	0	5 418
IX	5 151	414	5 565	0	—	0	5 566
X	5 869	501	6 370	0	—	0	6 370
XI	5 503	437	5 941	—	0	0	5 941
XII	5 145	441	5 587	0	—	0	5 587
1974 I	5 803	477	6 280	0	0	0	6 280
II	5 052	401	5 453	0	0	0	5 453
III	5 328	434	5 762	0	0	0	5 762
IV	5 326	409	5 735	0	0	0	5 735
V	5 698	464	6 162	0	0	0	6 162
VI	5 257	394	5 651	0	0	0	5 651
VII	4 998	361	5 359	—	0	0	5 359
VIII	4 654	405	5 059	0	0	0	5 059
IX	5 069	390	5 459	—	0	0	5 459
X	4 980	401	5 381	—	0	0	5 381
XI	4 799	378	5 177	—	0	0	5 177
XII	4 823	390	5 214	—	0	0	5 214
1975 I	5 458	400	5 858	—	0	0	5 858
II	4 702	356	5 058	—	0	0	5 058
III	4 632	321	4 953	0	0	0	4 953
IV	4 798	379	5 177	—	0	0	5 177
V	4 185	301	4 486	—	0	0	4 486
VI	4 531	326	4 857	0	0	0	4 858
VII	3 509	420	3 929	—	0	0	3 929
VIII	3 136	245	3 381	—	0	0	3 381

(*) fra 1.1.73 Det udvidede Fællesskab
(a) Inkl. malm, der er ristet og sintret i minerne(*) ab 1.1.73 Erweiterte Gemeinschaft
(a) Einschließlich Rösterz sowie Eisenerzsinter der Gruben(*) from 1.1.73 the Enlarged Community
(a) Ore that is dressed, screened, concentrated, roasted, sintered, etc.(*) a/c 1.1.73 Communauté élargie
(a) Minerais traités, enrichis, calibrés, grillés, frittés, agglomérés, etc.(*) Dall' 1.1.73 Comunità ampliata
(a) Minerali trattati, arricchiti, calibrati, grigliati, arrostiti, agglomerati(*) vanaf 1.1.73 Uitgebreide Gemeenschap
(a) Met inbegrip van gerooste en gesinterde erts van de mijnen

Produktion, leverancer og beholdninger af jernmalm

Eisenerzförderung, Versand und Bestände

Production, deliveries and stocks of iron ore

Production, livraisons et stocks de minerai de fer

Produzione, consegna e scorte di minerale di ferro

Ijzerertswinning, leveringen en voorraden bij de mijnen

1000 t

DEUTSCHLAND (BR) · FRANCE

	Udvinding af råmalm Roherzförderung Gross production Extraction brute de minerai de fer Estrazione grezza di minerale di ferro Bruto-ijzerertswinning		Produktion af omsættelig malm Erzeugung von handelsfähigem Erz Commercial production Production marchande Produzione utilizzabile Produktie van in de handel gangbaar ijzererts (c)		Leverancer · Versand · Deliveries Livraisons · Consegne · Leveringen				Beholdning Bestände Stocks Scorte Voorraden (d)
	(a)	(b)	(a)	(b)	Inden-landske In das Inland In the same country Dans le pays Nel paese Aan binnenlandse verbruikers	Til andre fælleskabslande In andere Länder der Gemeinschaft To other Community countries Autres pays de la Communauté Altri paesi della Comunità Aan andere landen van de Gemeenschap	Til tredje-lande In dritte Länder In third countries Pays tiers Paesi terzi Aan derde landen	I alt Zusammen Total Totale Totaal	
Deutschland (BR)									
1971	6 391	1 804	5 020	1 631	4 903	5	5	4 912	1 629
1972	6 117	1 720	4 825	1 558	5 125	4	2	5 131	1 181
1973	6 429	1 798	5 069	1 620	5 013	5	1	5 019	1 108
1974	5 671	1 565	4 439	1 412	4 433	6	1	4 439	1 018
VIII	466	125	358	113	378	0	0	378	990
IX	442	119	341	106	351	0	0	351	958
X	501	136	384	121	357	0	0	358	1 018
XI	450	123	354	113	330	1	0	330	1 014
XII	389	107	298	93	295	0	0	295	1 018
1975									
I	492	134	372	118	292	0	—	292	881
II	430	120	339	109	249	0	0	249	978
III	371	101	290	91	222	0	0	223	1 042
IV	435	121	326	105	283	0	—	283	1 081
V	359	98	276	89	225	0	0	225	1 141
VI	365	101	274	88	228	0	0	229	1 137
VII	359	90	262	83	229	0	0	229	1 150
VIII	365	83	239	76	233	0	0	233	1 154
France									
1971	56 421	17 274	55 727	17 213	35 884	18 632	—	54 516	5 239
1972	54 856	16 779	54 008	16 687	36 522	18 623	1	55 145	3 903
1973	54 755	16 706	53 946	16 627	35 450	18 706	—	54 155	3 667
1974	54 730	15 580	54 022	16 764	36 616	18 719	—	55 335	2 285
VIII	3 378	1 036	3 313	1 029	2 759	1 393	—	4 152	2 399
IX	4 693	1 442	4 630	1 437	3 051	1 518	0	4 570	2 457
X	4 418	1 360	4 367	1 361	2 990	1 513	0	4 503	2 306
XI	4 496	1 378	4 432	1 374	2 990	1 470	—	4 459	2 276
XII	4 519	1 391	4 466	1 392	2 954	1 481	—	4 436	2 285
1975									
I	5 263	1 609	5 204	1 608	3 235	1 639	0	4 874	2 555
II	4 765	1 458	4 717	1 458	2 799	1 453	0	4 251	3 005
III	4 739	1 444	4 679	1 443	2 612	1 491	—	4 103	3 573
IV	5 056	1 550	4 972	1 541	2 682	1 504	0	4 185	4 372
V	4 381	1 342	4 323	1 339	2 282	1 354	—	3 636	5 054
VI	4 697	1 435	4 645	1 434	2 622	1 460	—	4 082	5 605
VII	2 796	842	2 752	841	1 912	1 115	—	3 027	5 325
VIII	2 886	876	2 863	875	1 938	800	—	2 738	5 498

(a) Mængde
(b) Fe-indhold
(c) Udvinding af handelsmæssig råmalm og produktion af behandlet malm, inkl. malm, der er ristet og sintret i minerne
(d) Ved slutningen af perioden

(a) Stoff-t
(b) Fe-inhalt
(c) Gewinnung von handelsfähigem Roherz und Erzeugung von aufbereitetem Erz einschließlich Rösterz und Eisenerzinter der Gruben
(d) Am Ende des Zeitraumes

(a) Quantities
(b) Iron content
(c) Ore that is dressed, screened, concentrated, roasted, sintered etc.
(d) At the end of the period

(a) Quantités
(b) Fer contenu
(c) Minerais traités, enrichis, calibrés, grillés, frittés, agglomérés, etc.
(d) A la fin de la période

(a) Quantità
(b) Ferro contenuto
(c) Minerali trattati, arricchiti, calibrati, grigliati, arrostiti, agglomerati
(d) Alla fine del periodo

(a) Hoeveelheid
(b) Fe-gehalte
(c) Winning van in de handel gangbaar ruwert en produktie van bereid erts met inbegrip van gerooste en gesinterde erts van de mijnen
(d) Op het einde van het tijdvak

Produktion, leverancer og beholdninger af jernmalm

Eisenerzförderung, Versand und Bestände

Production, deliveries and stocks of iron ore

Production, livraisons et stocks de minerai de fer

Produzione, consegna e scorte di minerale di ferro

Ijzerertswinning, leveringen en voorraden bij de mijnen

144

ITALIA · LUXEMBOURG · UNITED KINGDOM

1000 t

	Udvinding af råmalm Roherzförderung Gross production Extraction brute de minerai de fer Estrazione grezza di minerale di ferro Bruto-ijzerertswinning		Produktion af omsættelig malm Erzeugung von handelsfähigem Erz Commercial production Production marchande Produzione utilizzabile Produktie van in de handel gangbaar ijzererts (c)		Leverancer · Versand · Deliveries Livraisons · Consegne · Leveringen				Beholdning Bestände Stocks Scorte Voorraden (d)
	(a)	(b)	(a)	(b)	Inden-landske In das Inland In the same country Dans le pays Nel paese Aan binnenlandse verbruikers	Til andre fællesskabslande In andere Länder der Gemeinschaft To other Community countries Autres pays de la Communauté Altri paesi della Comunità Aan andere landen van de Gemeenschap	Til tredje-lande In dritte Länder In third countries Pays tiers Paesi terzi Aan derde landen	I alt Zusammen Total Totale Totaal	
Italia									
1973	675	217	510	202	509	—	—	506	368
1974	795	252	584	205	412	—	—	492	437
1975									
I	76	25	49	19	37	—	—	37	461
II	68	22	47	18	36	—	—	36	481
III	64	21	41	15	25	—	—	25	506
IV	64	21	50	19	37	—	—	37	515
V	54	18	40	15	35	—	—	35	520
VI	53	18	37	14	39	—	—	39	522
VII	71	23	57	22	32	—	—	32	540
VIII	42	14	30	12	35	—	—	35	535
Luxembourg									
1973	3 782	1 021	3 782	1 021	3 682	29	—	3 711	144
1974	2 687	724	2 687	724	2 573	116	—	2 689	83
1975									
I	271	71	271	71	252	1	—	254	100
II	219	56	219	56	172	34	—	206	113
III	218	56	218	56	193	20	—	213	118
IV	225	58	225	58	220	10	—	230	113
V	195	50	195	50	188	5	—	193	115
VI	206	53	206	53	197	11	—	208	113
VII	232	61	232	61	218	21	—	239	106
VIII	91	22	91	22	91	2	—	93	104
United Kingdom									
1973	7 105	1 960	7 105	1 960	7 105	—	—	7 105	0
1974	3 602	984	3 602	984	3 602	—	—	3 602	0
1975									
I	391	101	391	101	391	—	—	391	0
II	309	81	309	81	308	—	—	308	1
III	381	106	381	106	381	—	—	381	1
IV	435	120	435	120	434	—	—	434	1
V	392	109	392	109	392	—	—	392	2
VI	292	78	292	78	294	—	—	294	0
VII	396	106	396	106	396	—	—	396	0
VIII	283	76	283	76	283	—	—	283	0

(a) Mængde
(b) Fe-indhold
(c) Udvinding af handelsmæssig råmalm og produktion af behandlet malm, inkl. malm, der er ristet og sintret i minerne
(d) Ved slutningen af perioden

(a) Stoff-t
(b) Fe-Inhalt
(c) Gewinnung von handelsfähigem Roherz und Erzeugung von aufbereitetem Erz einschließlich Rösterz und Eisenerzsinter der Gruben
(d) Am Ende des Zeitraumes

(a) Quantities
(b) Iron content
(c) Ore that is dressed, screened, concentrated, roasted, sintered etc.
(d) At the end of the period

(a) Quantités
(b) Fer contenu
(c) Minerais traités, enrichis, calibrés, grillés, frittés, agglomérés, etc.
(d) A la fin de la période

(a) Quantità
(b) Ferro contenuto
(c) Minerali trattati, arricchiti, calibrati, grigliati, arrostiti, agglomerati
(d) Alla fine del periodo

(a) Hoeveelheid
(b) Fe-gehalte
(c) Winning van in de handel gangbaar ruwert en produktie van bereid erts met inbegrip van gerooste en gesinterde erts van de mijnen
(d) Op het einde van het tijdvak

Udvinning af råmalm og fremstilling af omsættelig jernmalm pr. region

Förderung von Roherz und handelsfähigem Erz nach Bezirken

Gross and commercial production of iron ore by region

1000 t

	Deutschland (BR)						France
	Nord		Mitte		Süd (b)	Insgesamt	Est
	Salzgitter Ilseede	Osnabrück Weser- Wiehengebirge	Siegerland	Mitte Süd (a)			
	1	2	3	4	5	6	7

Råmalm · Roherz · Raw ore

1971	5 372		249		770	6 391	53 575
1972	5 326		335		456	6 117	52 085
1973	5 669		296		464	6 429	51 958
1974	4 928		317		427	5 671	51 913
1974 VII						495	3 250
VIII						466	3 173
IX						442	4 440
X						501	4 144
XI						450	4 262
XII						389	4 266
1975 I						492	5 013
II						430	4 531
III						371	4 495
IV						435	4 790
V						359	4 152
VI						365	4 451
VII						328	2 650
VIII						303	2 738

Fremstilling af omsættelig malm (c) · Erzeugung von handelsfähigem Erz (c) · Production of commercial ore (c)

1971	4 005		246		770	5 020	53 443
1972	4 042		327		456	4 825	51 846
1973	4 312		293		464	5 069	51 675
1974	3 703		309		427	4 439	51 675
1974 VII						388	3 253
VIII						358	3 137
IX						341	4 420
X						384	4 136
XI						354	4 240
XII						298	4 256
1975 I						371	4 996
II						339	4 526
III						290	4 480
IV						326	4 759
V						276	4 111
VI						274	4 448
VII						262	2 638
VIII						239	2 734

(a) Lahn-Dill, Taunus-Hunsrück, Oberhessen

(b) Doggererzgebiet, Kreidelerzgebiet

(c) Udvinning af omsættelig råmalm og fremstilling af behandlet malm inkl. malm, der er ristet og sintret i minerne

(a) Lahn-Dill, Taunus-Hunsrück, Oberhessen

(b) Doggererzgebiet, Kreidelerzgebiet

(c) Gewinnung von handelsfähigem Roherz und Erzeugung von aufbereitetem Erz einschließlich Rösterz und Eisenerzsinter der Gruben

(a) Lahn-Dill, Taunus-Hunsrück, Oberhessen

(b) Doggererzgebiet, Kreidelerzgebiet

(c) Ore that is dressed, screened concentrated, roasted, sintered, etc.

Extraction brute et production marchande de mineral de fer par régions
 Estrazione grezza e produzione commerciabile di minerale di ferro per regioni
 Winning van ruwerts en in de handel gangbaar erts per bekken

145

1000 t

France			Italia	UEBL - BLEU		EUR-6	United Kingdom	EUR-9	
Ouest	Centre-Midi	Total général		Belgique België	Luxembourg				
8	9	10	11	12	13	14	15	16	

Mineral brut · Minerale grezzo · Ruwerts

2 747	99	56 421	1 021	93	4 507	68 433				1971
2 649	124	54 856	842	113	4 116	66 044				1972
2 672	124	54 755	675	116	3 782	65 758	7 105	72 863		1973
2 707	111	54 730	795	123	2 687	64 006	3 602	67 608		1974
147	10	3 407	73	5	246	4 227	465	4 691		VII 1974
205	—	3 378	55	10	202	4 112	249	4 360		VIII
242	11	4 693	72	11	219	5 437	262	5 699		IX
263	11	4 418	66	12	231	5 228	236	5 464		X
224	9	4 496	60	10	211	5 228	135	5 363		XI
244	9	4 519	55	10	212	4 785	221	5 406		XII
239	10	5 263	76	12	271	6 113	391	6 505		I 1975
224	9	4 765	68	10	219	5 493	309	5 802		II
234	11	4 739	64	9	218	5 402	381	5 783		III
255	11	5 056	64	10	225	5 790	435	6 225		IV
220	9	4 381	54	8	195	4 998	392	5 390		V
236	10	4 697	53	10	256	5 331	292	5 624		VI
137	9	2 796	71	11	232	3 438	396	3 833		VII
156	—	2 886	42	—	91	3 321	283	3 604		VIII

Production marchande (c) · Produzione commerciabile (c) · Produktie van in de handel gangbaar ijzererts (c)

2 206	79	55 727	659	93	4 507	66 006				1971
2 065	91	54 008	603	113	4 116	63 665				1972
2 179	92	53 946	510	116	3 782	63 424	7 105	70 529		1973
2 258	89	54 022	584	123	2 687	61 855	3 602	65 457		1974
127	6	3 386	60	5	246	4 086	465	4 550		VII 1974
176	—	3 313	44	10	202	3 927	249	4 175		VIII
200	10	4 630	52	11	219	5 252	262	5 514		IX
221	9	4 367	51	12	231	5 045	236	5 281		X
185	7	4 432	43	10	211	5 051	135	5 186		XI
202	7	4 466	43	10	212	5 029	221	5 250		XII
250	8	5 204	49	12	271	5 907	391	6 298		I 1975
184	8	4 717	47	10	219	5 333	309	5 642		II
191	8	4 679	41	9	218	5 238	381	5 619		III
207	7	4 972	50	10	225	5 584	435	6 018		IV
176	6	4 323	40	8	195	4 842	392	5 233		V
189	8	4 645	37	10	206	5 172	292	5 464		VI
108	6	2 752	57	11	232	3 314	396	3 709		VII
130	—	2 863	30	—	91	3 223	283	3 506		VIII

(a) Lahn-Dill, Taunus-Hunsrück, Oberhessen
 (b) Doggererzgebiet, Kreideerzgebiet
 (c) Minerais traités, enrichis, calibrés, grillés, agglomérés, etc.

(a) Lahn-Dill, Taunus-Hunsrück, Oberhessen
 (b) Doggererzgebiet, Kreideerzgebiet
 (c) Minerali trattati, arricchiti, calibrati, grigliati, arrostiti, agglomerati

(a) Lahn-Dill, Taunus-Hunsrück, Oberhessen
 (b) Doggererzgebiet, Kreideerzgebiet
 (c) Winning van in de handel gangbaar ruwerts en produktie van bereid erts met inbegrip van gerooste en gesinterde erts van de mijnen

Udviklingen i den i jernminerne registrerede arbejdskraft
 Entwicklung der eingeschriebenen Beschäftigten im Eisenerzbergbau
 Trends in the registered labour force in the iron ore mines

Månedens udgang Monatsende End of month Fin du mois Fine del mese Einde van de maand	Arbejdere i alt · Arbeiter insgesamt · Total workers Ensemble des ouvriers · Complesso degli operai · Alle arbeiders te zamen						Under jorden Untertage Underground au fond all'interno ondergronds
	Deutschland (BR)	France	Italia	Luxembourg	United Kingdom	EKSF · EGKS	
	1	2	3	4	5	6 (1+2+3+4+5)	7
1972 V	2 715	9 039	802	1 043	.	13 599	8 730
VI	2 706	9 017	782	968	.	13 473	8 665
VII	2 690	8 997	778	948	.	13 413	8 621
VIII	2 662	8 985	767	923	.	13 337	8 574
IX	2 640	8 940	732	909	.	13 221	8 501
X	2 650	8 904	724	902	.	13 180	8 491
XI	2 649	8 868	723	903	.	13 143	8 460
XII	2 647	8 748	717	897	.	13 009	8 348
1973 I	2 627	8 657	714	868	1 645	14 511	8 457
II	2 605	8 640	714	861	1 628	14 448	8 418
III	2 600	8 615	709	841	1 598	14 363	8 386
IV	2 578	8 609	705	826	1 580	14 298	8 358
V	2 631	8 578	702	816	1 559	14 286	8 338
VI	2 552	8 541	695	815	1 541	14 144	8 284
VII	2 545	8 529	695	807	1 494	14 070	8 270
VIII	2 538	8 517	688	804	1 451	13 998	8 234
IX	2 503	8 481	688	777	1 423	13 872	8 155
X	2 469	8 371	686	753	1 387	13 666	8 102
XI	2 461	8 330	685	753	1 356	13 585	8 066
XII	2 460	8 281	685	746	1 340	13 512	8 035
1974 I	2 442	8 195	682	723	1 330	13 372	7 910
II	2 428	8 178	685	719	1 310	13 320	7 843
III	2 418	8 163	685	712	1 297	13 275	7 818
IV	2 414	8 157	684	711	1 269	13 235	7 810
V	2 389	8 161	699	705	1 261	13 215	7 779
VI	2 377	8 177	697	700	1 268	13 219	7 849
VII	2 380	8 192	692	698	1 266	13 228	7 844
VIII	2 360	8 204	687	696	1 274	13 221	7 727
IX	2 334	8 217	680	693	1 273	13 197	7 730
X	2 325	8 209	676	688	1 250	13 148	7 742
XI	2 310	8 230	669	699	1 251	13 129	7 736
XII	2 300	8 220	677	710	1 245	13 152	7 722
1975 I	2 286	8 165	674	699	1 223	13 047	7 762
II	2 285	8 156	668	692	1 233	13 034	7 750
III	2 274	8 143	665	685	1 232	12 999	7 861
IV	2 237	8 133	650	693	1 224	12 946	7 678
V	2 201	8 099	664	698	1 219	12 881	7 643
VI	2 164	8 084	666	699	1 210	12 823	7 569
VII	2 101	8 059	665	695	1 030	12 550	7 447
VIII	2 036	8 015	660	691	1 033	12 435	7 339
IX	1 996			676	1 015		

(a) Inkl. arbejdskraftbevægelse inden for samme mineselskabs gruber
 (b) Fra 1973 EUR 9

(a) Einschließlich der Arbeitskräftebewegung zwischen Gruben derselben Gesellschaft
 (b) Ab 1973 EUR 9

(a) Including labour movements between mines belonging to the same company
 (b) From 1973 EUR 9

Evolution de la main-d'œuvre inscrite dans les mines de fer

Evoluzione della mano d'opera nelle miniere di ferro

Ontwikkeling van het aantal ingeschreven werknemers in de ijzerertsminen

146

Ouvriers · Operai · Arbeiders		Lærlinge Lehrlinge Apprentices Apprentis Apprendisti Leerlingen	Funktionærer Angestellte Employees Employés Impiegati Beamten	Ansatte i alt Beschäftigte insgesamt Total labour force Main d'œuvre totale Mano d'opera totale Totaal werknemers	Bevægelse i arbejdskraften (arbejdere) (a) Arbeitskräftebewegung (Arbeiter) (a) Movement of labour (workers) (a) Mouvement de la main-d'œuvre (ouvriers) (a) Movimento della mano d'opera (operai) (a) Mutaties (arbeiders) (a)		Månedens slutning Monatsende End of month Fin du mois Fine del mese Einde van de maand
I åbent brud Im Tagebau in open cast mines Mines à ciel ouvert Miniere a cielo aperto in dagbouw	Over jorden Übertage Surface au jour all'esterno bovengronds				Antaget personale Zugänge Engagements Arrivées Arrivi Aangenomen personeel	Afgang Abgänge Departures Départs Partenze Afgeloeid personeel	
CSC · CECA (b)					EKSF · EGKS · ECSC · CECA (b)		
8	9	10	11	12 (6+10+11)	13	14	
396	4 473	102	2 831	16 532	51	133	V 1972
358	4 450	102	2 817	16 392	58	184	VI
348	4 444	99	2 824	16 336	69	129	VII
318	4 445	100	2 814	16 251	103	179	VIII
333	4 387	90	2 800	16 111	80	196	IX
330	4 359	87	2 786	16 053	70	111	X
333	4 350	88	2 778	16 009	79	116	XI
330	4 331	87	2 766	15 862	51	185	XII
956	5 098	117	3 062	17 690	131	395	I 1973
943	5 087	115	3 058	17 621	51	116	II
927	5 050	99	3 052	17 514	48	146	III
921	5 019	106	3 029	17 433	61	126	IV
909	5 039	105	3 023	17 338	53	137	V
906	4 954	106	2 997	17 247	92	159	VI
860	4 940	74	2 986	17 156	132	206	VII
755	5 009	99	2 990	17 087	165	238	VIII
735	4 982	88	2 962	16 922	208	334	IX
690	4 874	88	2 909	16 663	106	312	X
672	4 847	87	2 890	16 562	50	131	XI
674	4 803	87	2 877	16 476	36	108	XII
652	4 810	86	2 877	16 335	117	257	I 1974
644	4 833	80	2 872	16 272	87	139	II
641	4 816	61	2 864	16 200	60	105	III
632	4 793	27	2 840	16 102	103	143	IV
684	4 752	28	2 835	16 078	125	146	V
696	4 674	28	2 823	16 070	103	99	VI
498	5 384	26	2 811	16 065	111	102	VII
500	4 994	24	2 812	16 057	134	141	VIII
497	4 970	24	2 800	16 021	94	118	IX
496	4 910	24	2 780	15 952	110	164	X
507	4 916	31	2 778	15 968	118	107	XI
529	4 901	31	2 761	15 944	103	109	XII
522	4 763	29	2 773	15 849	81	187	I 1975
524	4 760	27	2 768	15 829	79	94	II
517	4 750	29	2 761	15 789	67	102	III
525	4 743	29	2 745	15 720	90	130	IV
529	4 709	28	2 739	15 648	58	123	V
519	4 735	28	2 727	15 578	81	139	VI
519	4 584	27	2 696	15 273	63	339	VII
526	4 570	26	2 687	15 148	52	165	VIII IX

(a) Y compris les mouvements de main-d'œuvre entre mines de la même société
(b) A partir du 1973 EUR 9

(a) Ivi compresi i movimenti della mano d'opera fra miniere della stessa società
(b) A partire dal 1973 EUR 9

(a) Met inbegrip van de mutaties tussen mijnen van een zelfde maatschappij
(b) Vanaf 1973 EUR 9

Ydelse pr. mand og pr. turnus i jernminerne (a)

Leistung je Mann und Schicht in den Eisenerzgruben (a)

Output per man-shift in the iron ore mines (a)

Rendement par poste dans les mines de fer (a)

Rendimento per turno nelle miniere di ferro (a)

Prestatie per man en per dienst in de ijzererts-mijnen (a)

Varighed af turnus Schichtdauer Length of shift	Deutschland (BR)	France			Italia	Luxembourg	United Kingdom	Durée du poste Durata del turno Duur van de dienst
		Est	Ouest	France total				
Under jorden Unter Tage Underground	8,—	7,45	7,45	7,45	8,—	8,—	8,—	Fond All'interno Ondergronds
Over jorden Im Tagebau Surface workings	8,—	8,—	8,—	8,—	8,—	8,—	8,—	Jour All'esterno In dagbouw

A) Under jorden · Unter Tage · Underground · Fond : mines souterraines · All'interno: miniere in sotterraneo · Ondergronds

1970	15,55	37,77	17,34	35,66	8,72	27,89		1971
1971	16,84	39,64	16,50	37,04	9,41	30,44		1971
1972	19,31	41,42	17,68	38,48	12,24	33,35		1972
1973	21,71	44,41	20,26	41,71	14,46	44,40	18,03	1973
1974	21,48	45,98	21,35	43,09	14,53	47,94	15,58	1974
1974 IV	21,08	46,68	20,62	41,87	15,14	48,22	13,80	IV 1974
V	22,08	46,02	21,52	43,42	13,86	48,98	15,70	V
VI	22,78	45,97	22,44	43,50	14,19	49,20	17,90	VI
VII	22,45	45,17	14,80	41,33	14,32	49,66	17,20	VII
VIII	22,55	46,29	26,20	44,51	15,21	59,59	15,60	VIII
IX	21,05	47,26	21,26	44,05	14,29	48,59	18,10	IX
X	21,14	45,50	21,89	42,59	13,75	46,06	17,30	X
XI	21,02	45,64	22,18	43,11	15,65	44,18	18,00	XI
XII	21,28	47,32	24,24	44,78	14,64	46,64	6,40	XII
1975 I	21,10	46,56	21,01	43,94	13,35	41,34	17,20	I 1975
II	20,56	46,29	21,59	43,78	14,35	43,86	18,40	II
III	20,21	46,45	21,28	43,73	14,72	47,73	17,42	III
IV	20,35	46,30	22,02	43,72	14,73	45,64	19,84	IV
V	21,05	45,99	21,16	43,32	13,85	47,22	16,83	V
VI	20,42	46,64	21,97	44,02	13,46	47,71	17,96	VI
VII	19,15	43,02	17,41	40,04	14,03	47,95	17,50	VII
VIII	19,77	44,10	27,09	42,74		26,66	13,42	VIII

B) I åbent brud · Im Tagebau · Surface workings

Chantiers de production des mines à ciel ouvert · Cantieri di produzione delle miniere a cielo aperto · In dagbouw

1970	—	245,64	14,04	58,91	17,61	82,18		1970
1971	—	280,80	12,30	93,44	29,49	69,71		1971
1972	—	270,34	11,47	86,33	27,24	68,82		1972
1973	—	220,67	9,98	80,20	20,52	87,28	41,39	1973
1974	—	258,09	11,31	111,60	27,05	85,64	31,82	1974
1974 IV	—	257,16	6,09	134,94	29,83	77,16	31,80	IV 1974
V	—	235,57	12,33	128,63	26,25	79,01	33,70	V
VI	—	282,62	11,32	125,69	30,16	77,26	36,90	VI
VII	—	304,18	12,05	104,57	30,13	103,76	55,10	VII
VIII	—	302,38	19,36	97,83	35,29	111,49	38,80	VIII
IX	—	269,63	17,17	109,61	30,50	98,29	31,00	IX
X	—	267,52	13,89	79,98	24,65	86,42	20,60	X
XI	—	259,65	11,59	98,20	23,07	77,32	13,40	XI
XII	—	251,63	13,66	98,77	25,50	91,69	38,90	XII
1975 I	—	199,37	7,71	75,72	33,81	86,20	45,50	I 1975
II	—	186,01	16,84	81,56	29,34	74,33	42,20	II
III	—	193,52	17,14	78,94	28,81	75,27	60,88	III
IV	—	150,72	18,30	62,99	27,88	81,50	49,10	IV
V	—	162,85	21,14	70,12	23,82	82,88	57,50	V
VI	—	133,16	21,81	63,23	21,91	72,64	40,17	VI
VII	—	171,29	19,80	72,60	26,00	66,68	51,24	VII
VIII	—	79,56	20,35	40,00		89,85	53,43	VIII

(a) Bruttoudvinding pr. turnus (arbejdere og lærlinge)

(a) Rohförderung je Schicht (Arbeiter und Lehrlinge)

(a) Gross extraction per shift (workers and apprentices)

(a) Extraction brute par poste (ouvriers et apprentis)

(a) Estrazione grezza per turno (lavoratori e apprendisti)

(a) Bruto winning per dienst (arbeiders en leerlingen)

Gennemsnitlig bruttoløn i jernminerne (direkte løn) (a)

Durchschnittliche Bruttostundenlöhne im Eisenerzbergbau (Direktlohn) (a)

Average hourly wage in the iron ore mines (direct wage) (a)

Salaire horaire moyen dans les mines de fer (salaire direct) (a)

Salario orario medio nelle miniere di ferro (salario diretto) (a)

Gemiddelde bruto-uurlonen in de Ijzerertsminen (directe lonen) (a)

148

	Deutschland (BR)					
	Inkl. minearbejdertilæg Einschl. Bergmannsprämie Incl. miner's bonus Y compris la prime de mineur Compreso il premio di minatore Inclusief mijnwerkerspremie	France (Est)	Italia	Luxembourg	United Kingdom	Danmark
	DM	Ffr	Lit	Fibg	£	DKr

Arbejdere under jorden · Untertagearbeiter · Underground workers
Ouvriers du fond · Operai all'interno · Ondergrondse arbeiders (b)

1973	I	9,03	10,85	1 123	139,30	0,75	.
	IV	9,70	11,07	1 161	142,57	0,77	.
	VII	9,99	11,49	1 152	153,64	0,80	.
	X	9,90	11,90	1 295	152,68	0,88	.
1974	I	10,74	12,93	1 334	171,56	0,82	.
	IV	11,08	14,76	1 402	177,38	0,83	.
	VII	11,16	15,92	1 597	194,26	1,06	.
	X	11,27	15,03	1 604	189,08	1,10	.
1975	I	12,21	15,94	1 651	195,76	1,20	.
	IV	12,19	17,19	1 741	192,52	1,44	.
	VII	12,11	20,42	1 819	198,72	1,53	.

Arbejdere over jorden · Öbertagearbeiter · Surface workers
Ouvriers du jour · Operai all'esterno · Bovengrondse arbeiders (b)

1973	I	8,23	8,56	873	124,80	0,75	.
	IV	8,71	8,79	897	132,47	0,77	.
	VII	8,76	9,20	907	141,79	0,82	.
	X	8,57	9,44	1 054	136,01	0,82	.
1974	I	9,62	10,05	1 078	158,70	0,80	.
	IV	10,13	11,37	1 147	165,64	0,84	.
	VII	9,94	12,13	1 308	173,82	1,00	.
	X	9,98	11,39	1 343	169,43	1,02	.
1975	I	11,01	12,38	1 422	178,58	1,15	.
	IV	10,79	13,19	1 499	173,32	1,19	.
	VII	10,79	15,24	1 549	177,68	1,25	.

Arbejdere under og over jorden · Untertage- und Öbertagearbeiter · Underground and surface workers
Ouvriers du fond et du jour · Operai all'interno e all'esterno · Onder- en bovengrondse arbeiders (b)

1973	I	8,66	10,29	954	131,50	0,75	.
	IV	9,24	10,51	982	137,00	0,77	.
	VII	9,42	10,88	985	147,17	0,81	.
	X	9,28	11,30	1 132	142,72	0,85	.
1974	I	10,22	12,20	1 161	163,54	0,81	.
	IV	10,63	13,88	1 231	169,76	0,83	.
	VII	10,58	14,90	1 397	180,88	1,02	.
	X	10,66	14,03	1 426	176,24	1,05	.
1975	I	11,64	15,04	1 495	185,89	1,17	.
	IV	11,50	16,17	1 571	181,22	1,26	.
	VII	11,14	18,99	1 634	186,76	1,33	.

(a) Bruttoløn, der står direkte i forbindelse med arbejdsindsatsen
(b) Inkl. lærlinge

(a) Direkter Lohn, der in unmittelbarem Zusammenhang mit dem Arbeits-einsatz steht
(b) Einschließlich Lehrlinge

(a) Gross hourly wage directly related to the work done
(b) Including apprentices

(a) Salaire horaire brut directement lié au travail effectif des ouvriers
(b) Y compris les apprentis

(a) Salario orario lordo direttamente dipendente dal lavoro effettuato dagli operai
(b) Ivi compresi gli apprendisti

(a) Directe lonen, die onmiddellijk in verband staan met de geleverde arbeid
(b) Inclusief leerlingen

Produktion, beholdning og arbejdskraft i manganminerne

Erzeugung, Bestände und Beschäftigte in den Manganerzgruben

Production, stocks and labour of manganese ore mines

Production, stocks et main-d'œuvre des mines de manganèse

Produzione, scorte e mano d'opera delle miniere di manganese

Produktie, voorraden en aantal werknemers in de mangaanertsmijnen

1000 kg

ITALIA (a)

	Udvinding af råmalm Roherzförderung Gross production Extraction brute Estrazione grezza Bruto-ertswinning	Fremstilling/Produktion Erzeugung von handelsfähigem Erz Commercial production Production marchande Produzione utilizzabile Produktie van de in de handel gangbare mangaanerts			Beholdning i minerne Bestände bei den Gruben Mine stocks Stocks des mines Scorte della miniera Voorraden bij de mijnen (c)	Registreret arbejdskraft Eingeschriebene Belegschaften Registered labour force Effectivi iscritti Werknemers (d)
		Omsættelig råmalm Roherz Raw ore Brut Grezzo Ruwerz	Behandlet Aufbereitetes Beneficiated Traité Trattate Bereid (b)	I alt Zusammen Total Totale Totaal		
1969	106 599	—	52 993	52 993	727	132
1970	105 359	—	50 091	50 091	6 733	113
1971	69 431	—	30 604	30 604	8 882	96
1972	53 500	—	25 637	25 637	9 186	91
1973	51 113	—	25 529	25 529	9 947	56
1974	14 209	—	14 008	14 008	5 110	28
1972 VII	4 649	—	2 189	2 189	9 851	94
VIII	4 452	—	2 164	2 164	9 502	94
IX	4 466	—	2 200	2 200	9 197	93
X	4 722	—	2 281	2 281	8 733	92
XI	4 565	—	2 250	2 250	9 018	91
XII	3 541	—	1 736	1 736	9 186	91
1973 I	4 693	—	2 360	2 360	9 654	90
II	4 474	—	2 183	2 183	10 269	89
III	4 652	—	2 291	2 291	10 532	88
IV	4 063	—	1 976	1 976	10 840	88
V	4 418	—	2 185	2 185	10 627	87
VI	4 081	—	1 925	1 925	10 097	84
VII	4 997	—	2 511	2 511	10 137	82
VIII	4 684	—	2 420	2 420	10 678	82
IX	4 537	—	2 110	2 110	10 236	74
X	4 700	—	2 424	2 424	10 203	74
XI	4 174	—	1 753	1 753	9 947	63
XII	1 640	—	1 391	1 391	9 947	56
1974 I	2 035	—	1 812	1 812	9 655	33
II	1 710	—	1 410	1 410	9 355	33
III	1 426	—	1 333	1 333	9 919	33
IV	1 252	—	1 156	1 156	10 041	33
V	1 207	—	1 157	1 157	8 314	33
VI	1 240	—	1 087	1 087	8 019	32
VII	1 372	—	1 280	1 280	7 030	32
VIII	1 181	—	1 062	1 062	6 545	32
IX	1 169	—	1 133	1 133	6 287	30
X	1 156	—	1 056	1 056	5 796	29
XI	1 132	—	1 038	1 038	5 756	28
XII	536	—	484	484	5 110	28

(a) Italien er det eneste fællesskabsland, der fremstiller manganmalm med et Mn-indhold på over 20%

(b) Inkl. ristet og sintret malm

(c) Ved slutningen af perioden

(d) Arbejdere, lærlinge og funktionærer i alt ved slutningen af perioden

(a) Italien ist das einzige Erzeugerland der Gemeinschaft von Manganerzen mit einem Mn-Gehalt von mehr als 20%

(b) Einschließlich Rösterz sowie Manganerzsinter

(c) Am Ende des Zeitraums

(d) Arbeiter, Lehrlinge und Angestellte insgesamt am Ende des Zeitraums

(a) Italy is the only Community country that produces manganese ore (ore containing more than 20% Mn)

(b) Ore that is dressed, screened, concentrated roasted, sintered, etc.

(c) At end of period

(d) Workers, apprentices and employees registered at the end of the period

(a) L'Italie est le seul pays de la Communauté producteur de minéral de manganèse (Minéral contenant plus de 20% Mn)

(b) Minerais traités, enrichis, calibrés, grillés, frittés, agglomérés, etc.

(c) En fin de période

(d) Ouvriers, apprentis et employés inscrits en fin de période

(a) L'Italia, nella Comunità, è la sola produttrice di minerale di manganese (Minerale contenente più del 20% di Mn)

(b) Minerali trattati, arricchiti, calibrati, grigliati, arrostiti, agglomerati, etc.

(c) Alla fine del periodo

(d) Operai, apprendisti e impiegati iscritti alla fine del periodo

(a) Italië is het enige land in de Gemeenschap dat mangaanertsen met een Mn-gehalte van meer dan 20% voortbrengt

(b) Met inbegrip van gerooste en gesinterde ertsen

(c) Op het einde van het tijdvak

(d) Arbeiders, leerlingen en beambten in totaal op het einde van het tijdvak

Del III : Jern- og manganminer

Teil III : Eisen- und Manganerzgruben

Part III : Iron and manganese ore mines

III^e Partie : Mines de fer et de manganèse

III^a Parte : Miniere di ferro e di manganese

III^e Deel : IJzererts- en mangaanertsmijnen

II

Udenrigshandel og handel inden for
Fællesskabet med jernmalm,
manganmalm og pyritaske
(toldstatistikker)

*Außenhandel und Binnenaustausch der
Gemeinschaft an Eisenerz, Manganerz und
Schwefelkiesabbränden
(Außenhandelsstatistik)*

External and internal trade
of the Community in iron ore,
manganese ore and pyrites residues
(customs statistics)

Commerce extérieur de minéral de fer, de
minéral de manganèse et de cendres de pyrites,
et échanges à l'intérieur de la Communauté
(Statistiques douanières)

*Commercio estero di minerale di ferro,
di minerale di manganese e di ceneri di piriti
e scambi all'interno della Comunità
(Statistiche doganali)*

Buitenlandse handel en rullverkeer van de
Gemeenschap in ijzererts, mangaanerts en
pyrietresidu
(Douanestatistieken)

Udenrigshandel og handel inden for Fællesskabet
(1) med jernmalm, manganmalm og pyritaske

Außenhandel und Binnenaustausch der Gemeinschaft (1) an Eisenerz, Manganerz und Schwefelkiesabbränden

External and internal trade in iron ore, manganese ore and pyrites residues for the Community as a whole (1)

Commerce extérieur et échanges intérieurs de minéral de fer, de minéral de manganèse et de cendres de pyrites pour l'ensemble de la Communauté (1)

Commercio estero e scambi all'interno della Comunità (1) di minerale di ferro, di minerale di manganese e di cenere di pirite

Buitenlandse handel van — en ruilverkeer binnen — de Gemeenschap (1) in ijzererts, mangaanerts en pyrietresidu

1000 t

	Jernmalm Eisenerz Iron ore Mineral de fer Minerale di ferro Ijzererts	Manganmalm Manganerz Manganese ore Mineral de manganese Minerale di manganese Mangaanerts	Pyritaske Schwefelkiesabbrände Pyrites residues Cendres de pyrites Ceneri di pirite Pyriet-residu	Jernmalm Eisenerz Iron ore Mineral de fer Minerale di ferro Ijzererts	Manganmalm Manganerz Manganese ore Mineral de manganese Minerale di manganese Mangaanerts	Pyritaske Schwefelkiesabbrände Pyrites residues Cendres de pyrites Ceneri di pirite Pyriet-residu
	Import fra tredjelande <i>Einfuhr aus dritten Ländern</i> Imports from third countries Importations des pays tiers Importazioni dai paesi terzi Invoer uit derde landen			Eksport til tredjelande <i>Ausfuhr nach dritten Ländern</i> Exports to third countries Exportations vers les pays tiers Esportazioni verso i paesi terzi Uitvoer naar derde landen		
1971	76 786	2 777	890	9	18	299
1972	80 741	2 260	1 039	4	21	240
1973	97 416	2 990r	540	4	28r	132
1972 I	4 320	147	104	0	2	16
II	5 319	166	94	0	2	26
III	7 138	167	112	1	2	16
IV	6 514	123	102	0	1	26
V	6 323	313	91	1	2	33
VI	7 361	141	85	1	1	15
1973 I-III	22 190	519	236	1	6	19
I-VI	44 789	1 255r	266	2	9r	58
I-IX	71 028	2 053	416	4	20	101
	Tilførsler fra EKSF-lande <i>Bezüge aus Ländern der EGKS</i> Receipts from ECSC countries Réceptions des pays de la CECA Arrivi dai paesi della CECA Aanvoer uit landen van de EGKS			Leverancer til EKSF-lande <i>Lieferungen nach Ländern der EGKS</i> Deliveries to ECSC countries Livraisons aux pays de la CECA Consegne ai paesi della CECA Leveringen aan landen van de EGKS		
1971	18 206	33	497	18 399	31	442
1972	18 539	24	380	19 132	49	377
1973	18 013	27r	812	20 071	27r	482
1972 I	1 372	2	37	1 176	4	30
II	1 679	3	18	1 766	2	22
III	1 626	4	29	1 449	4	39
IV	1 623	1	37	2 367	2	35
V	1 370	5	41	1 469	6	39
VI	1 695	4	36	1 774	3	36
1973 I-III	4 457	7	248	4 740	13	113
I-VI	9 018	18r	438	10 003	17	241
I-IX	13 146	22	685	14 973	22	366

(1) Fra 1 januar 1974 EUR 9

(1) Ab 1. januar 1974 EUR 9

(1) From 1 January 1974 EUR 9

(1) A partir du 1^{er} janvier 1974 EUR 9(1) Dal 1^o gennaio 1974 EUR 9

(1) Met ingang van 1 januari 1974 EUR 9

Import og eksport af Jernmalm, manganmalm og pyritaske

Einfuhr und Ausfuhr von Eisenerz, Manganerz und Schwefelkiesabbränden

Imports and exports of iron ore, manganese ore and pyrites residues

Importations et exportations de mineral de fer, de mineral de manganèse et de cendres de pyrites

Importazioni ed esportazioni di minerale di ferro, di minerali di manganese e di ceneri di piriti

Invoer en uitvoer van ijzererts, mangaanerts en pyrietresidu

151

EUR-6

1000 t

	Lande · Länder · Countries Pays · Paesi · Landen	Jernmalm Eisenerz Iron ore		Manganmalm Manganerz Manganese ore		Pyritaske Schwefelkiesabbrände Pyrites residues			
		Mineral de fer Minerale di ferro Ijzererts		Mineral de manganèse Minerale di manganese Mangaanerts		Cendres de pyrites Ceneri di piriti Pyrietresidu			
		1973	1973 I-IX	1973	1973 I-IX	1973	1973 I-IX		
A) Import · Einfuhr · Imports · Importations · Importazioni · Invoer									
EUR-9	Deutschland (BR)	1	131	64	7	6	145	89	
	France	2	17 714	12 938	2	2	447	373	
	Italia	3	17	17	—	—	38	29	
	Nederland	4	122	106	13	10	2	2	
	UEBL/BLEU	5	30	16	3	2	180	137	
	EUR-6	6	18 014	13 141	25	20	812	629	
	United Kingdom	7	0	0	1	1	0	—	
	Ireland	8	—	—	1	1	—	—	
	Danmark	9	8	5	—	—	85	56	
	EUR-9	10	18 022	13 144	27	22	896	685	
	Total	11	29 919	21 906	45	37	539	415	
Europa	West	Schweden · Sweden · Suède	12	23 398	15 910	0	0	21	9
		Norwegen · Norway · Norvège	13	3 446	3 666	—	—	1	—
Europe	West	Spanien · Spain · Espagne	14	1 291	955	—	—	490	384
		Sonstige · Other · Autres	15	175	140	9	7	28	22
Europe	Ouest	Total	16	28 311	20 671	9	7	539	415
		Ost · East	17	1 608	1 235	36	30	—	—
Europe	Orientale	darunter · of which · dont: UdSSR · USSR · URSS	18	1 608	1 235	22	21	—	—
		Total	19	27 926	20 717	2 404	1 714	—	—
Afrika	dar.	Nordafrika · North Africa · Afr. du Nord	20	981	670	54	33	—	—
		Mauretanien · Mauritania · Mauritanie	21	5 237	3 989	—	—	—	—
Africa	of which	Sierra Leone	22	1 296	1 014	—	—	—	—
		Liberia · Libéria	23	17 771	13 521	—	—	—	—
Afrique	of which	Gabun · Gabon	24	24	24	751	519	—	—
		Saire · Zaïre	25	—	—	34	15	—	—
Afrique	dont	Angola	26	2 015	1 100	64	48	—	—
		Südafr. Union · Union of S. Af. · Union Sud-Afr.	27	270	94	1 404	1 028	—	—
	Total	28	31 823	22 606	159	100	0	0	
Amerika	Nord · North · Nord	darunter · of which · dont: Kanada · Canada	29	6 692	4 320	0	0	0	0
		Mittel · Central · Centrale	30	6 594	4 238	—	—	—	—
America	Süd · South · Sud	Total	31	—	—	52	26	—	—
		darunter · of which · dont: Venezuela · Vénézuéla	32	25 132	18 286	106	74	0	—
Amérique	of which	Peru · Pérou	33	5 507	4 148	—	—	—	—
		Brasilien · Brazil · Brésil	34	871	672	—	—	—	—
Amérique	dont	Total	35	18 600	13 311	106	74	0	—
		Total	36	333	320	12	12	—	—
Asien	Mittlerer Osten · Middle East · Moyen-Orient	Übriges Asien · Rest of Asia · Reste de l'Asie	37	6	5	—	—	—	—
		darunter · of which · dont: Indien · India · Indes	38	327	315	12	12	—	—
Asie	Übriges Asien · Rest of Asia · Reste de l'Asie	Total	39	190	178	12	12	—	—
		Ozeanien · Oceania · Océanie	40	7 414	5 480	215	137	—	—
Dritte Länder Third countries Pays tiers	Total	Total	41	97 416	71 028	2 990	2 053	540	416
		Insgesamt · Grand total · Total général	42	115 437	84 174	2 936	2 075	1 436	1 100

B) Eksport · Ausfuhr · Exports · Exportations · Esportazioni · Uitvoer

EUR-9	Deutschland (BR)	43	4 060	3 080	6	5	194	152	
	France	44	76	25	6	5	48	32	
	Italia	45	3	2	4	3	0	0	
	Nederland	46	1	0	2	2	0	0	
	UEBL/BLEU	47	15 932	11 865	8	7	240	166	
	EUR-6	48	20 071	14 972	26	22	482	350	
	United Kingdom	49	1	1	0	0	—	—	
	Ireland	50	0	0	0	0	—	—	
	Danmark	51	—	—	0	0	23	16	
	EUR-9	52	20 073	14 973	27	22	505	366	
Österreich · Austria · Autriche	53	1	1	0	0	124	94		
Sonstige · Other · Autres	54	3	3	28	20	8	6		
Dritte Länder Third countries Pays tiers	Total	Total	55	4	4	28	20	132	101
		Insgesamt · Grand total · Total général	56	20 077	14 977	55	42	638	467

Import og eksport af jernmalm, manganmalm og pyritaske

Einfuhr und Ausfuhr von Eisenerz, Manganerz und Schwefelkiesabbränden

Imports and exports of iron ore, manganese ore and pyrites residues

Importations et exportations de minerai de fer, de minerai de manganèse et de cendres de pyrites

Importazioni ed esportazioni di minerale di ferro, di minerali di manganese e di ceneri di piriti

Invoer en uitvoer van ijzererts, mangaanerts en pyrietresidu

1000 t

DEUTSCHLAND (BR)

Lande · Länder · Countries Pays · Paesi · Landen		Jernmalm Eisenerz Iron ore		Manganmalm Manganerz Manganese ore		Pyritaske Schwefelkiesabbrände Pyrites residues			
		Minerai de fer Minerale di ferro Ijzererts	1973 I-IX	Minerai de manganèse Minerale di manganese Mangaanerts	1973 I-IX	Cendres de pyrites Ceneri di piriti Pyrietresidu	1973 I-IX		
A) Import · Einfuhr · Imports · Importations · Importazioni · Invoer									
EUR-9	France	2	3 499	2 429	0	0	17	13	
	Italia	3	17	17	—	—	—	—	
	Nederland	4	79	75	2	1	—	—	
	UEBL/BLEU	5	0	0	1	0	176	134	
	EUR-6	6	3 594	2 521	3	2	192	146	
	United Kingdom	7	—	—	—	—	0	—	
	Ireland	8	—	—	—	—	—	—	
	Danmark	9	5	3	—	—	85	56	
	EUR-9	10	3 600	2 523	3	2	277	202	
		Total	11	13 844	10 175	18	13	474	366
Europa	West	Schweden · Sweden · Suède	12	10 885	7 981	0	0	8	8
		Norwegen · Norway · Norvège	13	1 884	1 432	—	—	1	—
		Spanien · Spain · Espagne	14	606	437	—	—	437	335
		Sonstige · Other · Autres	15	37	35	4	3	28	22
		Total	16	13 412	9 885	4	3	474	366
Europe	Ouest								
Europe	Ost · East	Total	17	431	290	14	10	—	—
		darunter · of which · dont: UdSSR · USSR · URSS	18	431	290	—	—	—	—
	Total	19	12 091	9 211	458	341	—	—	
Afrika	dar.	Nordafrika · North Africa · Afr. du Nord	20	298	177	12	7	—	—
		Mauretanien · Mauritania · Mauritanie	21	1 008	805	—	—	—	—
		Sierra Leone	22	661	540	—	—	—	—
		Liberia · Libéria	23	8 543	6 761	—	—	—	—
		Gabun · Gabon	24	—	—	—	—	—	—
		Saire · Zaïre	25	—	—	—	—	—	—
		Angola	26	1 397	834	0	0	—	—
Südafr. Union · Union of S. Af. · Union Sud-Afr.	27	156	94	376	289	—	—		
	Total	28	18 002	12 924	61	36	0	0	
Amerika	Nord · North · Nord	darunter · of which · dont: Kanada · Canada	29	3 983	2 673	0	0	0	0
		Mittel · Central · Centrale	30	3 886	2 591	—	—	—	—
		Süd · South · Sud	31	—	—	—	—	—	—
America		32	14 018	10 251	61	36	—	—	
Amérique	darunter	Venezuela · Vénézuéla	33	2 551	1 920	—	—	—	—
		of which	34	270	173	—	—	—	—
		Peru · Pérou	35	11 043	8 004	61	36	—	—
	Total	36	12	0	0	0	—	—	
Asien	Asia	Mittlerer Osten · Middle East · Moyen-Orient	37	—	—	—	—	—	—
		Übriges Asien · Rest of Asia · Reste de l'Asie	38	12	0	0	0	—	—
		darunter · of which · dont: Indien · India · Indes	39	12	0	—	—	—	—
	Total	40	2 777	2 074	176	115	—	—	
Ozeanien · Oceania · Océanie									
Dritte Länder Third countries Pays tiers	Total		41	46 725	34 384	714	505	475	366
Insgesamt · Grand total · Total général		42	50 325	36 908	716	507	752	568	
B) Eksport · Ausfuhr · Exports · Exportations · Esportazioni · Uitvoer									
EUR-9	France	44	2	1	0	—	1	—	
	Italia	45	1	1	0	—	0	0	
	Nederland	46	0	0	1	1	0	0	
	UEBL/BLEU	47	1	1	3	3	143	88	
	EUR-6	48	4	2	4	4	143	88	
	United Kingdom	49	1	0	—	—	—	—	
	Ireland	50	—	—	—	—	—	—	
	Danmark	51	—	—	0	0	23	16	
	EUR-9	52	4	3	4	4	166	104	
		Total	53	1	1	0	0	26	19
Österreich · Austria · Autriche									
Sonstige · Other · Autres		54	1	1	0	0	0	0	
Dritte Länder Third countries Pays tiers	Total		55	2	2	0	0	26	19
Insgesamt · Grand total · Total général		56	6	5	4	4	192	123	

Import og eksport af jernmalm, manganmalm og pyritaske

Einfuhr und Ausfuhr von Eisenerz, Manganerz und Schwefelkiesabbränden

Imports and exports of iron ore, manganese ore and pyrites residues

Importations et exportations de mineral de fer, de mineral de manganèse et de cendres de pyrites

Importazioni ed esportazioni di minerale di ferro, di minerali di manganese e di ceneri di piriti

Invoer en uitvoer van ijzererts, mangaanerts en pyrietresidu

153

FRANCE

1000 t

Lande · Länder · Countries Pays · Paesi · Landen	Jernmalm Eisenerz Iron ore		Manganmalm Manganerz Manganese ore		Pyritaske Schwefelkiesabbrände Pyrites residues		
	Mineral de fer Minerale di ferro Ijzererts		Mineral de manganèse Minerale di manganese Mangaanerts		Cendres de pyrites Ceneri di piriti Pyrietresidu		
	1973	1973 I-IX	1973	1973 I-IX	1973	1973 I-IX	
A) Import · Einfuhr · Imports · Importations · Importazioni · Invoer							
EUR-9	Deutschland (BR)	1	1	0	0	19	1
	Italia	3	—	—	—	38	29
	Nederland	4	1	0	3	0	0
	UEBL/BLEU	5	29	16	1	0	4
	EUR-6	6	30	17	4	62	33
	United Kingdom	7	0	0	—	—	—
	Ireland	8	—	—	1	1	—
	Danmark	9	—	—	—	—	—
	EUR-9	10	30	17	6	62	33
	Total	11	2 424	1 972	24	23	52
Europa	West	12	1 966	1 627	—	—	—
	Schweden · Sweden · Suède	13	72	29	—	—	—
Europe	West	14	385	316	—	—	52
	Spanien · Spain · Espagne	15	1	—	4	3	—
Europe	Ouest	16	2 424	1 972	4	3	52
	Sonstige · Other · Autres	17	—	—	20	20	—
	Total	18	—	—	20	20	—
	Ost · East	19	4 079	3 125	1 334	953	—
	Orientale	20	5	5	30	22	—
Afrika	dar.	21	1 881	1 632	—	—	—
	Nordafrika · North Africa · Afr. du Nord	22	—	—	—	—	—
Africa	of which	23	1 707	1 304	—	—	—
	Sierra Leone	24	—	—	645	456	—
Afrique	dont	25	—	—	—	—	—
	Liberia · Libéria	26	371	185	20	12	—
	Gabun · Gabon	27	115	—	639	463	—
	Südafr. Union · Union of S. Af. · Union Sud-Afr.	28	4 020	3 139	53	26	—
	Total	29	320	217	0	0	—
Amerika	Nord · North · Nord	30	320	217	—	—	—
	darunter · of which · dont: Kanada · Canada	31	—	—	52	26	—
America	Mittel · Central · Centrale	32	3 700	2 922	1	1	—
Amérique	Süd · South · Sud	33	142	142	—	—	—
	darunter · of which	34	450	450	—	—	—
	dont	35	3 109	2 331	1	1	—
	Venezuela · Vénézuéla	36	143	142	0	0	—
	Peru · Pérou	37	6	5	—	—	—
Asien	Mittlerer Osten · Middle East · Moyen-Orient	38	137	137	0	0	—
Asia	Übriges Asien · Rest of Asia · Reste de l'Asie	39	0	0	—	—	—
	darunter · of which · dont: Indien · India · Indes	40	831	668	16	16	—
Ozeanien · Oceania · Océanie		41	11 499	9 047	1 427	1 018	52
Dritte Länder Third countries Pays tiers	Total	42	11 530	9 064	1 432	1 022	114
Insgesamt · Grand total · Total général							82

B) Eksport · Ausfuhr · Exports · Exportations · Esportazioni · Uitvoer

EUR-9	Deutschland (BR)	43	3 565	2 654	0	—	13	13
	Italia	45	0	0	1	0	—	—
	Nederland	46	0	0	0	0	—	—
	UEBL/BLEU	47	15 889	11 835	0	0	97	77
	EUR-6	48	19 453	14 489	1	1	109	90
	United Kingdom	49	—	—	0	0	—	—
	Ireland	50	—	—	0	0	—	—
	Danmark	51	—	—	0	0	—	—
	EUR-9	52	19 453	14 489	1	1	109	90
Österreich · Austria · Autriche		53	—	—	0	0	—	—
Sonstige · Other · Autres		54	1	1	8	6	—	—
Dritte Länder Third countries Pays tiers	Total	55	1	1	8	6	—	—
Insgesamt · Grand total · Total général		56	19 454	14 489	10	7	109	90

Import og eksport af jernmalm, manganmalm og pyritaske
Einfuhr und Ausfuhr von Eisenerz, Manganerz und Schwefelkiesabbränden
Imports and exports of iron ore, manganese ore and pyrites residues
Importations et exportations de minerai de fer, de minerai de manganèse et de cendres de pyrites
Importazioni ed esportazioni di minerale di ferro, di minerali di manganese e di ceneri di piriti
Invoer en uitvoer van ijzererts, mangaanerts en pyrietresidu

1000 t

ITALIA

Lande · Länder · Countries Pays · Paesi · Landen	Jernmalm Eisenerz Iron ore Minerai de fer Minerale di ferro Ijzererts		Manganmalm Manganerz Manganese ore Minerai de manganèse Minerale di manganese Mangaanerts		Pyritaske Schwefelkiesabbrände Pyrites residues Cendres de pyrites Ceneri di piriti Pyrietresidu				
	1973	1973 I-IX	1973	1973 I-IX	1973	1973 I-IX			
	A) Import · Einfuhr · Imports · Importations · Importazioni · Invoer								
EUR-9	Deutschland (BR)	1	19	19	0	0	0	0	
	France	2	0	0	0	0	0	0	
	Nederland	4	0	0	3	2	1	1	
	UEBL/BLEU	5	0	0	0	0	0	0	
	EUR-6	6	20	19	4	3	2	1	
	United Kingdom	7	0	0	1	1	—	—	
	Ireland	8	—	—	—	—	—	—	
	Danmark	9	—	—	—	—	—	—	
	EUR-9	10	20	19	6	4	2	1	
	Total	11	1 502	1 167	1	0	0	0	
Europa	West	Schweden · Sweden · Suède	12	189	118	—	—	0	0
		Norwegen · Norway · Norvège	13	—	—	—	—	—	—
		Spanien · Spain · Espagne	14	—	—	—	—	—	—
		Sonstige · Other · Autres	15	137	104	—	0	—	—
		Total	16	325	222	1	0	0	0
		Ost · East	17	1 177	945	—	—	—	—
Europe	Orientale	Total	18	1 177	945	—	—	—	—
		darunter · of which · dont: UdSSR · USSR · URSS	19	5 388	3 658	258	160	—	—
Afrika	dar. / of which / dont	Nordafrika · North Africa · Afr. du Nord	20	292	230	6	3	—	—
		Mauritanien · Mauritania · Mauritanie	21	1 193	782	—	—	—	—
		Sierra Leone	22	—	—	—	—	—	—
		Liberia · Libéria	23	3 764	2 565	—	—	—	—
		Gabun · Gabon	24	24	24	92	49	—	—
		Saire · Zaïre	25	—	—	—	—	—	—
		Angola	26	58	—	—	—	—	—
		Südafr. Union · Union of S. Af. · Union Sud-Afr.	27	—	—	160	108	—	—
Total	28	5 503	3 523	17	17	—	—		
Amerika	Nord · North · Nord	darunter · of which · dont: Kanada · Canada	29	1 943	1 099	0	0	—	—
		Mittel · Central · Centrale	30	1 943	1 099	—	—	—	—
		Süd · South · Sud	31	—	—	—	—	—	—
		Total	32	3 560	2 424	17	17	—	—
Amérique	darunter / of which / dont	Venezuela · Yénuéuélá	33	1 526	1 169	—	—	—	—
		Peru · Pérou	34	101	—	—	—	—	—
		Brasilien · Brazil · Brésil	35	1 933	1 255	17	17	—	—
Asien	Total	36	—	—	0	0	—	—	
		Mittlerer Osten · Middle East · Moyen-Orient	37	—	—	—	—	—	—
		Übriges Asien · Rest of Asia · Reste de l'Asie	38	—	—	0	0	—	—
		darunter · of which · dont: Indien · India · Indes	39	—	—	—	—	—	—
Ozeanien · Oceania · Océanie	40	1 780	1 199	—	—	—	—		
Dritte Länder Third countries Pays tiers	Total	41	14 173	9 547	277	178	0	0	
		Insgesamt · Grand total · Total général	42	14 193	9 566	282	182	2	1
B) Eksport · Ausfuhr · Exports · Exportations · Esportazioni · Uitvoer									
EUR-9	Deutschland (BR)	43	0	0	0	—	17	17	
	France	44	—	—	—	—	43	29	
	Nederland	46	—	—	—	—	—	—	
	UEBL/BLEU	47	—	—	—	—	—	—	
	EUR-6	48	0	0	0	—	59	46	
	United Kingdom	49	0	—	0	—	—	—	
	Ireland	50	—	—	—	—	—	—	
	Danmark	51	—	—	—	—	—	—	
	EUR-9	52	0	0	0	—	59	46	
	Österreich · Austria · Autriche	53	—	—	—	—	99	76	
Sonstige · Other · Autres	54	0	1	0	0	6	6		
Dritte Länder Third countries Pays tiers	Total	55	0	1	0	0	107	82	
		Insgesamt · Grand total · Total général	56	0	1	0	0	166	128

Import og eksport af jernmalm, manganmalm og pyritaske

Einfuhr und Ausfuhr von Eisenerz, Manganerz und Schwefelkiesabbränden

Imports and exports of iron ore, manganese ore and pyrites residues

Importations et exportations de mineral de fer, de mineral de manganèse et de cendres de pyrites

Importazioni ed esportazioni di minerale di ferro, di minerali di manganese e di ceneri di pirite

Invoer en uitvoer van ijzererts, mangaanerts en pyrietresidu

155

NEDERLAND

1000 t

Lande · Länder · Countries Pays · Paesi · Landen	Jernmalm Eisenerz Iron ore		Manganmalm Manganerz Manganese ore		Pyritaske Schwefelkiesabbrände Pyrites residues	
	Mineral de fer Minerale di ferro Ijzererts		Mineral de manganèse Minerali di manganese Mangaanerts		Cendres de pyrites Ceneri di pirite Pyrietresidu	
	1973	1973 I-X	1973	1973 I-X	1973	1973 I-X

A) Import · Einfuhr · Imports · Importations · Importazioni · Invoer

EUR-9	Deutschland (BR)	1	0	0	2	2	0	—	
	France	2	0	0	0	0	—	—	
	Italia	3	—	—	—	—	—	—	
	UEBL/BLEU	5	0	—	1	1	—	—	
	EUR-6	6	1	0	4	3	0	—	
	United Kingdom	7	—	—	0	0	—	—	
	Ireland	8	—	—	—	—	—	—	
	Danmark	9	—	—	—	—	—	—	
	EUR-9	10	1	0	4	3	0	—	
	Total	11	2 163	1 158	3	1	—	—	
Europa	West	Schweden · Sweden · Suède	12	1 571	717	—	—	—	—
		Norwegen · Norway · Norvège	13	365	293	—	—	—	—
		Spanien · Spain · Espagne	14	226	149	—	—	—	—
		Sonstige · Other · Autres	15	—	0	1	0	—	—
		Total	16	2 163	1 158	1	0	—	—
		Ouest	16	—	—	—	—	—	—
Europa	Ost · East Orientale	Total	17	—	—	3	1	—	—
		darunter · of which · dont: UdSSR · USSR · URSS	18	—	—	3	1	—	—
		Total	19	3 152	2 386	2	2	—	—
Afrika	dar.	Nordafrika · North Africa · Afr. du Nord	20	—	—	—	—	—	—
		Mauretania · Mauritanie	21	52	—	—	—	—	—
		Sierra Leone	22	635	474	—	—	—	—
		Liberia · Libéria	23	2 465	1 913	—	—	—	—
		Gabun · Gabon	24	—	—	—	—	—	—
		Saire · Zaïre	25	—	—	—	—	—	—
		Angola	26	—	—	—	—	—	—
Südafr. Union · Union of S. Af. · Union Sud-Afr.	27	—	—	—	—	—	—		
Total	28	1 437	970	—	—	0	—		
Amerika	Nord · North · Nord	darunter · of which · dont: Kanada · Canada	29	169	169	—	—	—	—
		Mittel · Central · Centrale	30	169	169	—	—	—	—
		Süd · South · Sud	31	—	—	—	—	—	—
		Total	32	1 268	801	—	—	—	—
Amerique	darunter of which dont	Venezuela · Vénézuéla	33	—	—	—	—	—	—
		Peru · Pérou	34	49	49	—	—	—	—
		Brasilien · Brazil · Brésil	35	1 219	751	—	—	0	—
Total	36	—	—	—	—	—	—		
Asien	Mittlerer Osten · Middle East · Moyen-Orient	Übriges Asien · Rest of Asia · Reste de l'Asie	37	—	—	—	—	—	—
		darunter · of which · dont: Indien · India · Indes	38	—	—	—	—	—	—
		Total	39	—	—	—	—	—	—
Ozeanien · Oceania · Océanie	40	220	220	—	—	—	—		
Dritte Länder Third countries Pays tiers	Total	41	6 973	4 735	77	56	0	—	
		Insgesamt · Grand total · Total général	42	6 974	4 735	81	59	0	—

B) Eksport · Ausfuhr · Exports · Exportations · Esportazioni · Uitvoer

EUR-9	Deutschland (BR)	43	493	423	6	5	—	—
	France	44	2	2	6	5	—	—
	Italia	45	1	1	3	2	—	—
	UEBL/BLEU	47	43	30	5	4	1	1
	EUR-6	48	539	456	20	16	1	1
	United Kingdom	49	1	1	0	0	—	—
	Ireland	50	0	0	0	0	—	—
	Danmark	51	—	—	—	—	—	—
	EUR-9	52	540	456	20	16	1	1
	Österreich · Austria · Autriche	53	—	—	—	—	—	—
Sonstige · Other · Autres	54	0	0	18	14	—	—	
Dritte Länder Third countries Pays tiers	Total	55	0	0	18	14	—	—
		Insgesamt · Grand total · Total général	56	540	456	38	30	1

Import og eksport af jernmalm, manganmalm og pyritaske

Einfuhr und Ausfuhr von Eisenerz, Manganerz und Schwefelkiesabbränden

Imports and exports of iron ore, manganese ore and pyrites residues

Importations et exportations de minerai de fer, de minerai de manganèse et de cendres de pyrites

Importazioni ed esportazioni di minerale di ferro, di minerali di manganese e di ceneri di piriti

Invoer en uitvoer van ijzererts, mangaanerts en pyrietresidu

1000 t

UEBL/BLEU

Lande · Länder · Countries Pays · Paesi · Landen		Jernmalm Eisenerz Iron ore		Manganmalm Manganerz Manganese ore		Pyritaske Schwefelkiesabbrände Pyrites residues			
		1973	1973 I-IX	1973 r	1973 I-IX	1973	1973 I-IX		
A) Import · Einfuhr · Imports · Importations · Importazioni · Invoer									
EUR-9	Deutschland (BR)	1	111	45	4	4	125	87	
	France	2	14 215	10 509	1	1	430	360	
	Italia	3	—	—	—	—	—	—	
	Nederland	4	43	30	5	4	1	1	
	EUR-6	6	14 369	10 586	10	9	556	449	
	United Kingdom	7	0	0	0	0	—	—	
	Ireland	8	—	—	—	—	—	—	
	Danmark	9	3	2	—	—	—	—	
	EUR-9	10	14 371	10 586	10	9	556	449	
	Total	11	9 986	7 436	—	—	12	1	
Europa	West	Schweden · Sweden · Suède	12	8 787	5 467	—	—	12	1
		Norwegen · Norway · Norvège	13	1 124	1 913	—	—	—	—
Europe	West	Spanien · Spain · Espagne	14	74	53	—	—	—	—
		Sonstige · Other · Autres	15	1	1	—	—	0	1
Europe	Ouest	Total	16	9 986	7 436	—	—	12	1
		Ost · East	17	—	—	—	—	—	—
Europe	Orientale	Total	18	—	—	—	—	—	—
		darunter · of which · dont: UdSSR · USSR · URSS	19	3 216	2 336	351	258	—	—
Afrika	dar.	Nordafrika · North Africa · Afr. du Nord	20	385	258	6	1	—	—
		Mauritanien · Mauritania · Mauritanie	21	1 103	770	—	—	—	—
		Sierra Leone	22	—	—	—	—	—	—
		Liberia · Libéria	23	1 291	979	—	—	—	—
		Gabun · Gabon	24	—	—	14	14	—	—
		Saire · Zaïre	25	—	—	34	15	—	—
		Angola	26	190	82	44	36	—	—
		Südafr. Union · Union of S. Af. · Union Sud-Afr.	27	—	—	228	167	—	—
Total	28	2 861	2 050	27	20	—	—		
Amerika	Nord · North · Nord	darunter · of which · dont: Kanada · Canada	29	276	162	0	0	—	—
		Mittel · Central · Centrale	30	276	162	—	—	—	—
		Süd · South · Sud	31	—	—	—	—	—	—
		Total	32	2 585	1 888	26	20	—	—
Amérique	darunter	Venezuela · Vénézuéla	33	1 289	917	—	—	—	—
		of which	34	—	—	—	—	—	—
		Peru · Pérou	35	1 296	971	26	20	—	—
Asien	Mittlerer Osten · Middle East · Moyen-Orient	Brasilien · Brazil · Brésil	36	177	177	11	11	—	—
		Übriges Asien · Rest of Asia · Reste de l'Asie	37	—	—	—	—	—	—
		darunter · of which · dont: Indien · India · Indes	38	177	177	11	11	—	—
Asie	Ozeanien · Oceania · Océanie	Total	39	177	177	11	11	—	—
		Dritte Länder · Third countries · Pays tiers	40	1 805	1 319	23	6	—	—
Dritte Länder	Third countries	Total	41	18 045	13 315	411	296	12	1
		Pays tiers	42	—	—	—	—	—	—
Insgesamt · Grand total · Total général		42	32 417	23 901	421	305	568	450	
B) Eksport · Ausfuhr · Exports · Exportations · Esportazioni · Uitvoer									
EUR-9	Deutschland (BR)	43	3	3	0	0	164	122	
	France	44	72	22	0	0	5	3	
	Italia	45	1	0	0	0	0	0	
	Nederland	46	0	—	1	1	—	—	
	EUR-6	48	75	26	1	1	169	125	
	United Kingdom	49	—	—	0	0	—	—	
	Ireland	50	—	—	—	—	—	—	
	Danmark	51	—	—	0	0	—	—	
	EUR-9	52	75	26	2	1	169	125	
	Österreich · Austria · Autriche	53	—	—	0	0	—	—	
Sonstige · Other · Autres	54	1	1	1	1	0	0		
Dritte Länder	Third countries	Total	55	1	1	1	1	0	0
Pays tiers			56	77	26	3	2	169	125
Insgesamt · Grand total · Total général		56	77	26	3	2	169	125	

Import og eksport af jernmalm, manganmalm og pyritaske

Einfuhr und Ausfuhr von Eisenerz, Manganerz und Schwefelkiesabbränden

Imports and exports of iron ore, manganese ore and pyrites residues

Importations et exportations de minerai de fer, de minerai de manganfise et de cendres de pyrites

Importazioni ed esportazioni di minerale di ferro, di minerale di manganese e di ceneri di piriti

Invoer en uitvoer van ijzererts, mangaanerts en pyrietresidu

157

UNITED KINGDOM

1000 t

Lande · Länder · Countries Pays · Paesi · Landen	Jernmalm Eisenerz Iron ore		Manganmalm Manganerz Manganese ore		Pyritaske Schwefelkiesabbrände Pyrites residues	
	Minerai de fer Minerale di ferro Ijzererts		Minerai de manganese Minerale di manganese Mangaanerts		Cendres de pyrites Ceneri di piriti Pyrietresidu	
	1973	1973 I-III	1973	1973 I-III	1973	1973 I-III

A) Import · Einfuhr · Imports · Importations · Importazioni · Invoer

EUR-9	Deutschland (BR)	1				
	France	2				
	Italia	3				
	Nederland	4				
	UEBL/BLEU	5				
	EUR-6	6				
	Ireland	8				
	Danmark	9				
	EUR-9	10				
		Total	11			
Europa	West	Schweden · Sweden · Suède	12			
		Norwegen · Norway · Norvège	13			
Europe	West	Spanien · Spain · Espagne	14			
		Sonstige · Other · Autres	15			
Europe	Ouest	Total	16			
		Ost · East	Total	17		
	Orientale	darunter · of which · dont: UdSSR · OSSR · URSS	18			
	Total	19				
Afrika	dar.	Nordafrika · North Africa · Afr. du Nord	20			
		Mauretanien · Mauretania · Mauritanie	21			
Africa	of	Sierra Leone	22			
		Liberia · Libéria	23			
Afrique	which	Gabun · Gabon	24			
		Saire · Zaïre	25			
	dont	Angola	26			
		Südafr. Union · Union of S. Af. · Union Sud-Afr.	27			
	Total	28				
Amerika	Nord · North · Nord	darunter · of which · dont: Kanada · Canada	29			
		Total	30			
America	Mittel · Central · Centrale	Total	31			
		Süd · South · Sud	32			
Amérique	darunter	Venezuela · Vénézuéla	33			
		of which	Peru · Pérou	34		
	dont	Brasilien · Brazil · Brésil	35			
	Total	36				
Asien	Mittlerer Osten · Middle East · Moyen-Orient	Total	37			
		Übriges Asien · Rest of Asia · Reste de l'Asie	38			
Asie	darunter · of which · dont: Indien · India · Indes	Total	39			
	Ozeanien · Oceania · Océanie	40				
Dritte Länder	Third countries	Total	41			
		Pays tiers				
	Insgesamt · Grand total · Total général	42				

B) Eksport · Ausfuhr · Exports · Exportations · Esportazioni · Uitvoer

EUR-9	Deutschland (BR)	43				
	France	44				
	Italia	45				
	Nederland	46				
	UEBL/BLEU	47				
	EUR-6	48				
	Ireland	50				
	Danmark	51				
	EUR-9	52				
		Österreich · Austria · Autriche	53			
	Sonstige · Other · Autres	54				
Dritte Länder	Third countries	Total	55			
		Pays tiers				
	Insgesamt · Grand total · Total général	56				

Import og eksport af jernmalm, manganmalm og pyritaske

Einfuhr und Ausfuhr von Eisenerz, Manganerz und Schwefelkiesabbränden

Imports and exports of iron ore, manganese ore and pyrites residues

Importations et exportations de minerai de fer, de minerai de manganèse et de cendres de pyrites

Importazioni ed esportazioni di minerale di ferro, di minerali di manganese e di ceneri di pirite

Invoer en uitvoer van ijzererts, mangaanerts en pyrietresidu

1000 t

IRELAND

	Lande · Länder · Countries Pays · Paesi · Landen	Jernmalm Eisenerz Iron ore		Manganmalm Manganerz Manganese ore		Pyritaske Schwefelkiesabbrände Pyrites residues	
		Mineral de fer Minerale di ferro Ijzererts		Mineral de manganèse Minerale di manganese Mangaanerts		Cendres de pyrites Ceneri di pirite Pyrietresidu	
		1973	1973 I-III	1973	1973 I-III	1973	1973 I-III
A) Import · Einfuhr · Imports · Importations · Importazioni · Invoer							
EUR-9	Deutschland (BR)		1				
	France		2				
	Italia		3				
	Nederland		4				
	UEBL/BLEU		5				
	EUR-6		6				
	United Kingdom		7				
	Danmark		9				
	EUR-9		10				
		Total		11			
Europa	West	Schweden · Sweden · Suède	12				
		Norwegen · Norway · Norvège	13				
Europe	Ouest	Spanien · Spain · Espagne	14				
		Sonstige · Other · Autres	15				
Europe	Ost · East Orientale	Total	16				
		Total	17				
		darunter · of which · dont: UdSSR · OSSR · URSS	18				
	Total		19				
Afrika	dar.	Nordafrika · North Africa · Afr. du Nord	20				
		Mauretanien · Mauretania · Mauritanie	21				
Africa	of which	Sierra Leone	22				
		Liberia · Libéria	23				
Afrique	dont	Gabon · Gabon	24				
		Saire · Zaïre	25				
		Angola	26				
		Südafr. Union · Union of S. Af. · Union Sud-Afr.	27				
	Total		28				
Amerika	Nord · North · Nord	darunter · of which · dont: Kanada · Canada	29				
			30				
America	Mittel · Central · Centrale		31				
			32				
Amérique	darunter of which dont	Venezuela · Vénézuéla	33				
		Peru · Pérou	34				
		Brasilien · Brazil · Brésil	35				
	Total		36				
Asien	Mittlerer Osten · Middle East · Moyen-Orient		37				
			38				
Asie	Übriges Asien · Rest of Asia · Reste de l'Asie	darunter · of which · dont: Indien · India · Indes	39				
Ozeanien · Oceania · Océanie			40				
Dritte Länder Third countries Pays tiers	Total		41				
Insgesamt · Grand total · Total général			42				
B) Eksport · Ausfuhr · Exports · Exportations · Esportazioni · Uitvoer							
EUR-9	Deutschland (BR)		43				
	France		44				
	Italia		45				
	Nederland		46				
	UEBL/BLEU		47				
	EUR-6		48				
	United Kingdom		49				
	Danmark		51				
	EUR-9		52				
	Österreich · Austria · Autriche		53				
Sonstige · Other · Autres		54					
Dritte Länder Third countries Pays tiers	Total		55				
Insgesamt · Grand total · Total général			56				

Import og eksport af jernmalm, manganmalm og pyritaske

Einfuhr und Ausfuhr von Eisenerz, Manganerz und Schwefelkiesabbränden

Imports and exports of iron ore, manganese ore and pyrites residues

Importations et exportations de mineral de fer, de mineral de manganèse et de cendres de pyrites

Importazioni ed esportazioni di minerale di ferro, di minerali di manganese e di ceneri di piriti

Invoer en uitvoer van ijzererts, mangaanerts en pyrietresidu

159

DANMARK

1000 t


Lande · Länder · Countries Pays · Paesi · Landen	Jernmalm Eisenerz Iron ore		Manganmalm Manganerz Manganese ore		Pyritaske Schwefelkiesabbrände Pyrites residues	
	Minerali de fer Minerale di ferro Ijzererts		Minerali de manganese Minerale di manganese Mangaanerts		Cendres de pyrites Ceneri di piriti Pyrietresidu	
	1973	1973 I-III	1973	1973 I-III	1973	1973 I-III

A) Import · Einfuhr · Imports · Importations · Importazioni · Invoer

EUR-9	Deutschland (BR)	1				
	France	2				
	Italia	3				
	Nederland	4				
	UEBL/BLEU	5				
	EUR-6	6				
	United Kingdom	7				
	Ireland	8				
	EUR-9	10				
		Total	11			
Europa Europe Europe	West	Schweden · Sweden · Suède	12			
		Norwegen · Norway · Norvège	13			
		Spanien · Spain · Espagne	14			
		Sonstige · Other · Autres	15			
		Total	16			
	Ost · East Orientale	Total	17			
	darunter · of which · dont: UdSSR · OSSR · URSS	18				
	Total	19				
Afrika Africa Afrique	dar. of which dont	Nordafrika · North Africa · Afr. du Nord	20			
		Mauretanien · Mauretania · Mauritanie	21			
		Sierra Leone	22			
		Liberia · Libéria	23			
		Gabun · Gabon	24			
		Saire · Zaïre	25			
		Angola	26			
		Südafr. Union · Union of S. Af. · Union Sud-Afr.	27			
	Total	28				
Amerika America Amérique	Nord · North · Nord darunter · of which · dont: Kanada · Canada		29			
		Mittel · Central · Centrale	30			
		Süd · South · Sud	31			
		Total	32			
	darunter · of which · dont		33			
	Venezuela · Vénézuéla		34			
	Peru · Pérou		35			
	Brasilien · Brazil · Brésil		35			
	Total		36			
Asien Asia Asie	Mittlerer Osten · Middle East · Moyen-Orient Übriges Asien · Rest of Asia · Reste de l'Asie darunter · of which · dont: Indien · India · Indes		37			
			38			
			39			
			40			
Ozeanien · Oceania · Océanie		40				
Dritte Länder Third countries Pays tiers	Total		41			
			41			
Insgesamt · Grand total · Total général		42				

B) Eksport · Ausfuhr · Exports · Exportations · Esportazioni · Uitvoer

EUR-9	Deutschland (BR)	43				
	France	44				
	Italia	45				
	Nederland	46				
	UEBL/BLEU	47				
	EUR-6	48				
	United Kingdom	49				
	Ireland	50				
	EUR-9	52				
	Österreich · Austria · Autriche		53			
Sonstige · Other · Autres		54				
Dritte Länder Third countries Pays tiers	Total		55			
			55			
Insgesamt · Grand total · Total général		56				



Del IV : Diverse statistikker

Teil IV : Verschiedenes

Part IV : Miscellaneous statistics

IV^e Partie : Statistiques diverses


IV^a Parte : Statistiche varie

IV^e Deel : Diverse statistieken

I

Afgift
Umlage
Levy

Prélèvement
Prelievo
Heffing



Udviklingen i afgiftssatsen på værdien af de under EKSF-traktaten henhørende produkter i % og i EMA-regningsenheder pr. ton af produktet (a)

Entwicklung des Umlagesatzes auf den Wert der unter den Vertrag über die EGKS fallenden Erzeugnisse in % und EWA-Rechnungseinheiten je t Erzeugnisse (a)

Changes in the rate of the levy on the value of ECSC products as % and in E.M.A. units of account per metric ton of products (a)

Évolution du taux du prélèvement sur la valeur des productions CECA en % et en unités de compte A.M.E. (U.C.) par t.m. de produits (a)

Evoluzione del tasso di prelievo sul valore delle produzioni CECA in % e in unità di conto A.M.E. per tonnellata di prodotti (a)

Verloop van de heffing op de waarde van de onder het EGKS-Verdrag vallende produkten, in % en in EMO-rekeneenheden per ton (a)

(b)	Procentsats Satz % Rate in % Taux en % Tasso in % Percentage	Nettoafligt pr. ton · Nettoumlage je t · Net levy per ton Prélèvement net à la tonne · Prelievo netto per t · Netto-heffing per ton } U.C.					Valseværksfærdig og slutprodukter Walzstahlfertig- und weiterverarb. Walzstahlfertigerzeugnisse Finished and end products Prod. finis et finals Prodotti finiti e finali Walserlijprodukten en verder bewerkte produkten
		Brunkulsbriketter og brun- kulshalvkoks Braunkohlenbriketts und Braunkohlenschwelkoks Brown coal briquettes and semi-coke derived from brown coal Briquettes et semicoke de lignite Mattonelle e semicoke di lignite Bruinkoolbriketten en halfcokes van bruinkool	Stenkul Steinkohle Hard coals Houille Carbon fossile Steenkool	Råjern Roheisen Pig-iron Fonte Ghisa Ruwijzer (c)	Thomasingots Thomas- Stahlrohblöcke Thomas ingots Lingots Thomas Lingotti Thomas Thomasblokken	Andre ingots Sonstige Stahlrohblöcke Other ingots Autres lingots Altri lingotti Andere blokken	
	1	2	3	4	5	6	7
1953 I	0,3	0,0141	0,0372	0,1422	0,1398	0,1884	0,0735
III	0,5	0,0235	0,0620	0,2370	0,2330	0,3140	0,1225
V	0,7	0,0329	0,0868	0,3318	0,3262	0,4396	0,1715
VII	0,9	0,0423	0,1116	0,4266	0,4194	0,5652	0,2205
1955 VII	0,7	0,0329	0,0868	0,3318	0,3262	0,4396	0,1715
1956 I	0,45	0,0212	0,0558	0,2133	0,2097	0,2826	0,1103
1957 VII	0,35	0,0220	0,0448	0,1870	0,1738	0,2925	0,1003
IX	0,35	0,0220	0,0448	0,1870	0,1738	0,2925	0,1003
1959 I	0,35	0,0220	0,0448	0,1870	0,1738	0,2925	0,1003
VII	0,35	0,0227	0,0448	0,1870	0,1738	0,2925	0,1003
1960 I	0,35	0,0277	0,0448	0,1870	0,1738	0,2925	0,1003
III	0,35	0,0277	0,0448	0,1870	0,1738	0,2925	0,1003
1961 VII	0,30	0,0237	0,0384	0,1603	0,1490	0,2507	0,0860
1962 VII	0,20	0,0158	0,0256	0,1068	0,0993	0,1672	0,0573
1964 VII	0,20	0,0180	0,0256	0,1068	0,0993	0,1672	0,0573
1965 VII	0,25	0,0225	0,0360	0,1071	0,1337	0,2117	0,0717
1966 VII	0,25	0,0247	0,0360	0,1071	0,1337	0,2117	0,0717
1967 VII	0,30	0,0297	0,0432	0,1286	0,1604	0,2540	0,0860
1972 I	0,29	0,0287	0,0548	0,1640	0,1814	0,2865	0,1043
1973 I(*)	0,29	0,0339	0,0526	0,1617	0,1931	0,2667	0,1010
1974 I	0,29	0,03953	0,05368	0,16146	0,21111	0,28700	0,10928
1975 I	0,29	0,04481	0,05936	0,22405	0,28951	0,36357	0,13856

(a) Procentsatsen af middelproduktionsværdien er den samme for samtlige EKSF-produkter. Den tilsvarende værdi i EMA-regningsenheder fastsættes efter middelværdien pr. ton for hver af de store EKSF-varegrupper. — Den kan ændres ved korrektion af middelværdien, men er dog ens for hver vare for hvert land (der sker en vis nedsettelse af afgiften pr. ton, ved brug af varer, som der allerede er betalt afgift for). Værdien i landets valuta (se nedenstående tabel) afhænger desuden af svingninger i den officielle valutakurs, som fastsætter de forskellige valutaers værdi i EMA-regningsenheder

(b) Tidspunktet for ændring af satsen eller middelværdierne

(c) Ikke bestemt til stålframstilling

(*) Fra 1.1.73 det Udvidede Fællesskab

(a) Der Satz des mittleren Wertes der Produktion in % ist bei sämtlichen EGKS-Erzeugnissen gleich. Der entsprechende Wert in EWA-Rechnungseinheiten wird nach dem mittleren Wert je t für jede der großen EGKS-Erzeugnisgruppen festgesetzt — er kann sich bei Berichtigungen der mittleren Werte ändern, ist jedoch bei jedem Erzeugnis für alle Länder gleich (die Umlage je t unterliegt außerdem dem gewissen Abzügen, wenn Erzeugnisse verbraucht werden, für die bereits Umlage gezahlt wurde). Der Wert in Landeswährung (siehe folgende Tabelle) hängt außerdem von den Schwankungen des amtlichen Wechselkurses ab, der den Wert der verschiedenen Währungen in EWA-Rechnungseinheiten bestimmt

(b) Zeitpunkt der Veränderung des Satzes oder der mittleren Werte

(c) Nicht für die Stahlerstellung bestimmt

(*) ab 1.1.73 Erweiterte Gemeinschaft

(a) The % rate of the mean value of production is the same for all ECSC products. The equivalent value in E.M.A. units of account is fixed on the basis of the average value per tonne of each of the broad categories of ECSC products. It may vary when the average values are adjusted, but is the same for each product for all countries (deductions are also made from the levy per tonne to allow for consumption of products on which the levy has already been paid). The equivalent value in national currency (see following table) also depends on fluctuations in the official rate of exchange which defines the value of the different currencies in E.M.A. units of account

(b) Date of changes in the rate or average values

(c) Not intended for steelmaking

(*) From 1.1.73 the Enlarged Community

(a) Le taux en % de la valeur moyenne de la production est commun à tous les produits de la CECA — Son équivalence en unités de compte A.M.E. est fixée d'après la valeur moyenne à la t pour chacun des grands groupes de produits CECA — elle peut varier lors des rajustements effectués sur les valeurs moyennes, mais elle est commune pour chaque produit pour tous les pays (le prélèvement à la t subit en outre des déductions tenant compte des consommations de produits déjà taxés). L'équivalence en monnaie nationale (voir tableau suivant) dépend en outre des fluctuations du taux de change officiel qui, légalement, définit la valeur des différentes monnaies en unités A.M.E.

(b) Date des changements de taux ou des valeurs moyennes

(c) Non destinée à la fabrication de l'acier

(*) a/c 1.1.73 Communauté élargie

(a) Il tasso in % del valore medio della produzione è comune a tutti i prodotti CECA. La sua equivalenza in unità di conto A.M.E. è fissata sulla base del valore medio per tonnellata per ciascuno dei grandi gruppi di prodotti CECA. Essa può variare a seguito dei ragguistamenti effettuati sui valori medi, ma essa è comune per ogni prodotto per tutti i paesi (il prelievo per t. subisce inoltre deduzioni che tengono conto del consumo di prodotti già tassati). L'equivalenza in valuta nazionale (cfr. tabella seguente) dipende inoltre dalle fluttuazioni del tasso di cambio ufficiale che fissa legalmente il valore delle varie valute in unità A.M.E.

(b) Data in cui sono stati modificati i tassi o i valori medi

(c) Non destinata alla fabbricazione dell'acciaio

(*) dall' 1.1.73 Comunità ampliata

(a) Het percentage van de gemiddelde waarde van de produktie is voor alle produkten van de EGKS gelijk. — Het equivalent in EMO-rekeneenheden wordt voor elke groep EGKS-produkten volgens de gemiddelde waarde per ton vastgesteld — deze kan enigszins afwijken wanneer er herzieningen worden aangebracht in de gemiddelde waarden, doch blijft gelijk voor elk produkt voor alle landen (op de heffing per t worden bovendien bepaalde kortingen toegepast indien produkten worden verbruikt welke reeds zijn belast). Het equivalent in nationale valuta (zie volgende tabel) hangt bovendien af van de schommelingen van de officiële wisselkoers welke wettelijk de waarde van de verschillende valuta in EMO-rekeneenheden bepaalt

(b) Datum van de wijzigingen in het heffingspercentage of de gemiddelde waarden

(c) Niet bestemd voor de staalfabricage

(*) vanaf 1.1.73 uitgebreide Gemeenschap

Udviklingen i afgiftssatserne pr. ton på produktionen af jern- og stålprodukter i national møntsort (afrundet til 3 decimaler)

Entwicklung der Umlagesätze je t auf die Erzeugung der Eisen- und Stahlerzeugnisse in Landeswährung (auf die 3. Dezimalstelle abgerundete Zahlen)

Changes in the rates of the levy per tonne on the production of iron and steel products, in national currency (figures rounded to the third decimal)

(b)	Deutschland (BR) (a) (DM)	France (a) (Ffr)	Italia (Lit)	Nederland (Fl)	UEBL (Fb/Flx)	United Kingdom and Ireland (£)	Danmark (Dkr)
A) Råjern (c) · Roheisen (c) · Pig Iron (c) · Fonte (c) · Ghisa (c) · Ruwijzer (c)							
1953 III	0,995	82,950	148,125	0,901	11,850		
V	1,394	116,130	207,375	1,261	16,590		
VII	1,792	149,310	266,625	1,621	21,330		
1955 VII	1,394	116,130	207,375	1,261	16,590		
1956 I	0,896	74,655	133,313	0,811	10,665		
1957 VII	0,785	65,450	116,875	0,711	9,350		
IX	0,785	78,450	116,875	0,711	9,350		
1959 I	0,785	92,323	116,875	0,711	9,350		
VII	0,785	92,323	116,875	0,711	9,350		
1960 I	0,785	0,923	116,875	0,711	9,350		
1961 VII	0,641	0,791	100,188	0,580	8,015		
1962 VII	0,427	0,527	66,750	0,387	5,340		
1965 VII	0,428	0,529	66,938	0,388	5,355		
1967 VII	0,514	0,635	80,375	0,466	6,430		
1969 IX	0,514	0,714	80,375	0,466	6,430		
1969 X	0,471	0,714	80,375	0,466	6,430		
1972 I	0,600	0,911	102,500	0,594	8,200		
1973 I	0,5918	0,8981	101,0625	0,5854	8,0850	0,067375	1,2128
1974 I	0,51986	0,89678	120,19179	0,54171	7,85619	0,08513	1,22359
1974 VII	0,51986	1,01801	132,19424	0,54171	7,85619	0,08668	1,22359
1975 I	0,72139	1,35122	185,90616	0,75170	10,90165	0,12029	1,69792
1975 VII	0,72139	1,31469	196,29357	0,75170	10,90165	0,13012	1,69792
B) Thomasingots · Thomasblöcke · Thomas Ingots · Lingots Thomas · Lingotti Thomas · Thomasblokken							
1953 III	0,979	81,550	145,625	0,885	11,650		
V	1,370	114,170	203,875	1,240	16,310		
VII	1,761	146,790	262,125	1,594	20,970		
1955 VII	1,370	114,170	203,875	1,240	16,310		
1956 I	0,881	73,395	133,063	0,797	10,485		
1957 VII	0,730	60,830	108,625	0,660	8,690		
IX	0,730	72,996	108,625	0,660	8,690		
1959 I	0,730	85,806	108,625	0,660	8,690		
VII	0,730	85,806	108,625	0,660	8,690		
1960 I	0,730	0,858	108,625	0,660	8,690		
1961 VII	0,596	0,736	93,125	0,539	7,450		
1962 VII	0,397	0,490	62,063	0,359	4,965		
1965 VII	0,535	0,666	83,563	0,484	6,685		
1967 VII	0,642	0,792	100,250	0,581	8,020		
1969 IX	0,642	0,891	100,250	0,581	8,020		
1969 X	0,587	0,891	100,250	0,581	8,020		
1972 I	0,664	1,008	113,375	0,657	9,070		
1973 I	0,7067	1,0725	120,6875	0,6990	9,6550	0,080458	1,4483
1974 I	0,67972	1,17255	157,15155	0,70829	10,27202	0,11130	1,59985
1974 VII	0,67972	1,33106	172,84483	0,70829	10,27202	0,11334	1,59985
1975 I	0,93216	1,74600	240,22179	0,97133	14,08675	0,15543	2,19400
1975 VII	0,93216	1,69880	253,64405	0,97133	14,08675	0,16813	2,19400

(a) Saarland medregnet til Frankrig til juni 1959, derpå til Tyskland

(b) Tidspunkt for ændring af afgiftssatsen

(c) Ikke til stålremstilling

(d) Eller eventuelt slutprodukter

(a) Saarland bis Juni 1959 unter Frankreich, anschließend unter Deutschland erfaßt

(b) Zeitpunkt der Änderung des Umlagesatzes

(c) Nicht für die Stahlherstellung bestimmt

(d) Oder gegebenenfalls Enderzeugnisse

(a) Saar included with France up to June 1959, and after that with Germany

(b) Date of change in the rate

(c) Not intended for steelmaking

(d) Or where appropriate end products

Évolution en monnaie nationale des taux du prélèvement à la tonne sur la production des produits sidérurgiques (Chiffres arrondis à la 3e décimale)

161

Evoluzione in valuta nazionale dei tassi di prelievo per tonnellata sulla produzione dei prodotti siderurgici (cifre arrotondate alla terza decimale)

Verloop van de heffing per ton op de produktie van ijzer- en staalprodukten, in nationale valuta (cijfers afgerond op de derde decimaal)

(b)	Deutschland (BR) (a) (DM)	France (a) (Ffr)	Italia (Lit)	Nederland (Fl)	UEBL (Fb/Flx)	United Kingdom and Ireland (£)	Danmark (Dkr)
C) Andre Ingots · Andere Blöcke · Other Ingots · Autres Lingots · Altri Lingotti · Andere blokken							
1953 III	1,319	109,900	196,250	1,193	15,700		
V	1,846	153,860	274,750	1,670	21,980		
VII	2,374	197,820	353,250	2,148	28,260		
1955 VII	1,846	153,860	274,750	1,670	21,980		
1956 I	1,187	98,910	176,625	1,074	14,130		
1957 VII	1,229	102,375	182,813	1,112	14,625		
IX	1,229	122,850	182,813	1,112	14,625		
1959 I	1,229	144,409	182,813	1,112	14,625		
VII	1,229	144,409	182,813	1,112	14,625		
1960 I	1,229	1,444	182,813	1,112	14,625		
1961 VII	1,003	1,233	156,688	0,908	12,535		
1962 VII	0,669	0,825	104,500	0,605	8,360		
1965 VII	0,847	1,045	132,313	0,766	10,585		
1967 VII	1,016	1,254	158,750	0,919	12,700		
1969 IX	1,016	1,411	158,750	0,919	12,700		
1969 X	0,930	1,411	158,750	0,919	12,700		
1972 I	1,049	1,591	179,063	1,037	14,325		
1973 I	0,9761	1,4813	166,6875	0,9655	13,3350	0,111125	2,0003
1974 I	0,92408	1,59405	213,64452	0,96291	13,96462	0,15132	2,17497
1974 VII	0,92408	1,80955	234,97924	0,96291	13,96462	0,15408	2,17497
1975 I	1,17062	2,19265	301,67330	1,21980	17,69030	0,19519	2,75525
1975 VII	1,17062	2,13337	318,52913	1,21980	17,69030	0,21114	2,75525

D) Færdigvarer (d) · Fertigerzeugnisse (d) · Finished products (d) · Produits finis (d) · Prodotti finiti (d) · Walslerijprodukten (d)

1953 III	0,515	42,875	76,563	0,466	6,125		
V	0,720	60,025	107,188	0,652	8,575		
VII	0,926	77,175	137,813	0,838	11,025		
1955 VII	0,720	60,025	107,188	0,652	8,575		
1956 I	0,463	38,583	68,906	0,419	5,513		
1957 VII	0,421	35,106	62,688	0,381	5,015		
IX	0,421	42,126	62,688	0,381	5,015		
1959 I	0,421	49,519	62,688	0,381	5,015		
VII	0,421	49,519	62,688	0,381	5,015		
1960 I	0,421	0,495	62,688	0,381	5,015		
1961 VII	0,344	0,425	53,750	0,311	4,300		
1962 VII	0,229	0,283	35,813	0,207	2,865		
1965 VII	0,287	0,354	44,813	0,260	3,585		
1967 VII	0,344	0,425	53,750	0,311	4,300		
1969 IX	0,344	0,475	53,750	0,311	4,300		
1969 X	0,315	0,478	53,750	0,311	4,300		
1972 I	0,382	0,579	65,188	0,378	5,215		
1973 I	0,3697	0,5610	63,1250	0,3656	5,0500	0,042083	0,7575
1974 I	0,35185	0,60696	81,34869	0,36664	5,31725	0,05762	0,82816
1974 VII	0,35185	0,68901	89,47224	0,36664	5,31725	0,05867	0,82816
1975 I	0,44613	0,83564	114,97058	0,46488	6,74194	0,07439	1,05005
1975 VII	0,44613	0,81305	121,39449	0,46488	6,74194	0,08047	1,05005

(a) Sarre comprise avec la France jusqu'en juin 1959, ensuite avec l'Allemagne

(b) Date des changements de taux

(c) Non destinée à la fabrication de l'acier

(d) Ou éventuellement produits finis

(a) Le cifre relative alla Sarre sono comprese in quelle della Francia fino al giugno 1959 data a decorrere dalla quale sono comprese in quelle della Germania

(b) Data in cui sono stati modificati i tassi

(c) Non destinata alla fabbricazione dell'acciaio

(d) O eventualmente prodotti finiti

(a) Saarland bij Frankrijk inbegrepen tot en met juni 1959, vervolgens bij Duitsland

(b) Datum van wijziging van het heffingspercentage

(c) Niet bestemd voor de staalfabricage

(d) Of eventueel eindprodukten

Udviklingen i afgiftsanmeldelserne i værdi (V) pr. produkt og hver produkts andel i %

Entwicklung der Umlagemeldungen in Werten (V) nach Erzeugnissen sowie Anteil der einzelnen Erzeugnisse in %

Trends in levy declarations in value (V) by product, and percentage share by each product

Mio RE/UC — %

Regnskabsår Rechnungs- jahr Financial year Exercice financier Esercizi finanziari Boekjaar	Kulindustri Kohlenbergbau, Coalmining Industrie charbonnière Industria mineraria di carbone Kolenmijnen		Jern- og stålindustri · Eisen- und Stahlindustrie · Iron and steel industry Industrie sidérurgique · Industria siderurgica · Ijzer- en staalindustrie										I alt Insgesamt Total Total général Totale generale Totaal generaal	
			Råjern Roheisen Pig iron Fonte Ghisa Ruwijzer (a)		Thomasingots Thomas- Stahlrohblöcke Thomas ingots Lingots Thomas Lingotti Thomas Thomasblokken		Andre ingots Sonstige Stahlrohblöcke Other steel ingots Autres lingots Altri lingotti Andere blokken		Færdige produkter og slutprodukter Walzstahlfertig- und weiterverarb. Walz- stahlfertigerzeugnisse Finished and end products Produits finis et finals Prodotti finiti e finali Walsrij-produkten en verder bewerkte produkten		I alt Zusammen Total Total Totale Totaal			
			V	%	V	%	V	%	V	%	V	%		
Deutschland (BR)														
1963/1964	3,49	35,7	0,20	2,0	1,24	12,6	3,56	36,3	1,30	13,3	6,30	64,3	9,79	100,0
1964/1965	3,42	32,2	0,22	2,1	1,16	11,1	4,28	40,9	1,44	13,8	7,10	67,8	10,52	100,0
1965/1966	4,34	33,3	0,20	1,6	1,39	10,7	5,35	41,1	1,74	13,4	8,70	66,7	13,03	100,0
1966/1967	3,88	31,4	0,21	1,7	1,22	9,9	5,36	43,3	1,69	13,7	8,48	68,6	12,36	100,0
1967/1968	4,63	28,8	0,28	1,7	1,24	7,8	7,68	47,8	2,24	13,9	11,44	71,2	16,07	100,0
1968 VII-XII	2,39	27,3	0,15	1,7	0,62	7,2	4,30	49,3	1,27	14,6	6,34	72,7	8,72	100,0
1969	4,81	25,9	0,32	1,8	1,09	5,9	9,59	51,7	2,73	14,7	13,74	74,1	18,55	100,0
1970	4,69	25,1	0,36	1,9	0,63	3,4	10,26	55,0	2,74	14,7	13,99	74,9	18,68	100,0
1971	4,25	25,3	0,29	1,7	0,47	2,8	9,33	55,7	2,43	14,5	12,51	74,7	16,76	100,0
1972	5,34	25,5	0,35	1,7	0,48	2,3	11,58	55,3	3,21	15,3	15,62	74,5	20,95	100,0
1973	4,90	22,4	0,41	1,9	0,33	1,5	12,55	57,5	3,64	16,7	16,94	77,6	21,84	100,0
1974	5,01	20,4	0,46	1,9	0,33	1,4	14,59	59,2	4,24	17,2	19,62	79,6	24,64	100,0
1974 1	1,31	20,8	0,11	1,8	0,09	1,4	3,67	58,5	1,09	17,5	4,96	79,2	6,27	100,0
2	1,18	19,9	0,11	1,9	0,09	1,5	3,53	59,3	1,04	17,5	4,77	80,1	5,95	100,0
3	1,24	19,7	0,11	1,8	0,09	1,4	3,75	59,7	1,09	17,4	5,05	80,3	6,29	100,0
4	1,29	21,0	0,12	2,0	0,07	1,2	3,64	59,4	1,01	16,5	4,84	79,0	6,13	100,0
1975 1	1,28	19,3	0,16	2,4	0,05	0,7	4,01	60,6	1,12	17,0	5,33	80,7	6,61	100,0
2	1,09	18,7	0,11	1,9	0,04	0,7	3,59	61,7	0,99	17,1	4,73	81,3	5,82	100,0
3	0,95	17,7	0,09	1,7	0,04	0,7	3,35	62,3	0,94	17,5	4,43	82,3	5,38	100,0
France														
1963/1964	1,19	26,7	0,12	2,6	1,00	22,5	1,36	30,7	0,78	17,6	3,26	73,4	4,45	100,0
1964/1965	1,15	25,4	0,12	2,2	1,05	23,1	1,51	31,8	0,83	17,6	3,51	74,6	4,66	100,0
1965/1966	1,51	25,5	0,11	1,8	1,39	23,6	1,87	31,7	1,02	17,4	4,39	74,5	5,90	100,0
1966/1967	1,45	24,9	0,11	1,8	1,34	22,9	1,91	32,7	1,03	17,7	4,38	75,1	5,83	100,0
1967/1968	1,61	23,3	0,11	1,6	1,63	23,7	2,28	33,1	1,26	18,3	5,28	76,7	6,89	100,0
1968 VII-XII	0,73	20,4	0,06	1,6	0,85	23,7	1,27	35,4	0,68	18,8	2,86	79,6	3,60	100,0
1969	1,52	19,6	0,14	1,8	1,71	22,0	2,90	37,4	1,48	19,2	6,23	80,4	7,75	100,0
1970	1,40	17,3	0,18	2,2	1,60	19,8	3,38	41,8	1,53	18,9	6,69	82,7	8,09	100,0
1971	1,20	15,5	0,16	2,1	1,30	16,8	3,61	46,6	1,48	19,1	6,56	84,5	7,76	100,0
1972	1,42	15,0	0,18	1,9	1,33	14,0	4,66	49,2	1,89	19,9	8,06	85,0	9,48	100,0
1973	1,19	12,5	0,20	2,1	1,19	12,5	4,98	52,4	1,94	20,4	8,31	87,5	9,49	100,0
1974	1,05	9,8	0,26	2,4	1,10	10,2	6,12	56,8	2,24	20,8	9,71	90,2	10,76	100,0
1974 1	0,28	9,8	0,06	2,2	0,33	11,5	1,58	55,5	0,60	21,0	2,56	90,2	2,84	100,0
2	0,29	10,8	0,07	2,6	0,28	10,4	1,48	54,4	0,59	21,8	2,42	89,2	2,72	100,0
3	0,21	8,6	0,05	2,1	0,24	10,2	1,40	58,3	0,50	20,9	2,20	91,4	2,40	100,0
4	0,27	9,7	0,07	2,7	0,24	8,6	1,66	59,3	0,55	19,7	2,53	90,3	2,81	100,0
1975 1	0,30	9,6	0,11	3,5	0,27	8,7	1,83	58,6	0,61	19,6	2,82	90,4	3,12	100,0
2	0,25	9,1	0,09	3,1	0,26	9,5	1,59	57,7	0,57	20,6	2,51	90,9	2,76	100,0
3	0,16	7,4	0,06	2,8	0,22	9,8	1,33	60,3	0,44	19,8	2,04	92,6	2,20	100,0

(a) Ikke til stålfremstilling

(a) Nicht zur Stahlherstellung bestimmt

(a) Not intended for steelmaking

(a) Non destinée à la fabrication de l'acier

(a) Non destinata alla fabbricazione dell'acciaio

(a) Niet bestemd voor de staalfabricage

Évolution des déclarations relatives au prélèvement, en valeur (V) par produits et contributions relatives en % de chaque produit

163

Evoluzione delle dichiarazioni relative al prelievo, in valore (V) per prodotti e in % per prodotto

Verloop van de aangiften met betrekking tot de heffing, per produkt, in waarde (V) en aandeel in % van elk produkt

Mio RE/UC — %

Regnskabsår Rechnungsjahr Financial year Exercice financier Esercizi finanziari Boekjaar	Kulindustri Kohlenbergbau Coalmining Industrie charbonnière Industria mineraria di carbone Kolenmijnen		Jern- og stålindustri · Eisen- und Stahlindustrie · Iron and steel/industry Industrie sidérurgique · Industria siderurgica · Ijzer- en staalindustrie										I alt Insgesamt Total Total général Totale generale Totaal general	
			Råjern Roheisen Pig Iron Fonte Ghisa Ruwijzer (a)		Thomasingots Thomas- Stahlrohblöcke Thomas ingots Lingots Thomas Lingotti Thomas Thomasblokken		Andre ingots Sonstige Stahlrohblöcke Other steel ingots Autres lingots Altri lingotti Andere blokken		Færdige produkter og slutprodukter Walzstahlfertig- und weiterverarb. Walz- stahlfertigerzeugnisse Finished and end products Produits finis et finals Prodotti finiti e finali Walserij-produkten en verder bewerkte produkten		I alt Zusammen Total Total Totale Totaal			
			V	%	V	%	V	%	V	%	V	%		
Italia														
1963/1964	0,01	0,6	0,03	1,4	0,06	3,1	1,52	73,9	0,43	21,0	2,08	99,4	2,06	100,0
1964/1965	0,01	0,3	0,03	1,2	0,01	—	1,83	79,5	0,48	19,0	2,35	99,7	2,36	100,0
1965/1966	0,01	0,3	0,04	1,1	—	—	2,80	79,9	0,65	18,7	3,49	99,7	3,50	100,0
1966/1967	0,01	0,3	0,05	1,2	—	—	3,15	79,5	0,75	19,0	3,95	99,7	3,97	100,0
1967/1968	0,02	0,3	0,07	1,4	—	—	4,14	79,0	1,01	19,3	5,22	99,7	5,24	100,0
1968 VII-XII	0,01	0,2	0,03	1,1	—	—	2,12	78,5	0,55	20,2	2,70	99,8	2,70	100,0
1969	0,01	0,2	0,07	1,3	—	—	4,13	77,8	1,10	20,7	5,30	99,8	5,31	100,0
1970	0,01	0,2	0,09	1,7	—	—	4,36	78,0	1,12	20,1	5,58	99,0	5,59	100,0
1971	0,01	0,2	0,09	1,5	—	—	4,46	78,2	1,15	20,2	5,70	99,8	5,71	100,0
1972	0,01	0,1	0,10	1,4	—	—	5,72	77,4	1,56	21,1	7,38	99,9	7,38	100,0
1973	—	—	0,10	1,3	—	—	5,67	76,0	1,69	22,7	7,46	100,0	7,46	100,0
1974	—	—	0,09	1,1	—	—	6,92	76,6	2,02	22,4	9,04	100,0	9,04	100,0
1974 1	—	—	0,02	0,9	—	—	1,73	76,2	0,52	22,9	2,27	100,0	2,27	100,0
2	—	—	0,02	1,0	—	—	1,73	75,4	0,54	23,6	2,30	100,0	2,30	100,0
3	—	—	0,02	1,2	—	—	1,66	77,1	0,47	21,8	2,15	100,0	2,15	100,0
4	—	—	0,03	1,2	—	—	1,73	77,9	0,46	20,9	2,22	100,0	2,22	100,0
1975 1	—	—	0,04	1,3	—	—	2,21	78,5	0,57	20,2	2,81	100,0	2,81	100,0
2	—	—	0,04	1,4	—	—	2,05	76,8	0,58	21,9	2,67	100,0	2,67	100,0
3	—	—	0,04	1,6	—	—	1,72	76,6	0,49	21,8	2,24	100,0	2,24	100,0
Nederland														
1963/1964	0,26	32,5	0,02	2,8	—	—	0,42	51,9	0,10	12,8	0,55	67,5	0,81	100,0
1964/1965	0,26	29,4	0,02	2,3	—	—	0,48	55,2	0,11	13,2	0,62	70,6	0,88	100,0
1965/1966	0,36	29,5	0,02	1,3	—	—	0,68	55,5	0,17	13,8	0,86	70,6	1,22	100,0
1966/1967	0,29	24,3	0,04	3,4	—	—	0,70	58,1	0,17	14,2	0,91	75,7	1,20	100,0
1967/1968	0,28	19,1	0,04	3,0	—	—	0,89	61,6	0,24	16,3	1,17	80,9	1,44	100,0
1968 VII-XII	0,13	17,2	0,01	1,1	—	—	0,49	65,5	0,12	16,1	0,61	82,8	0,74	100,0
1969	0,22	12,9	0,02	1,0	—	—	1,19	70,7	0,26	15,4	1,47	87,1	1,69	100,0
1970	0,17	10,0	0,01	0,5	—	—	1,27	73,1	0,29	16,4	1,57	90,0	1,74	100,0
1971	0,14	7,9	0,01	0,8	—	—	1,28	74,0	0,30	17,3	1,60	92,1	1,73	100,0
1972	0,14	6,4	0,01	0,6	—	—	1,59	74,0	0,41	19,0	2,01	93,7	2,15	100,0
1973	0,08	4,0	0,04	1,8	—	—	1,49	74,3	0,40	19,8	1,93	96,0	2,01	100,0
1974	0,04	1,7	0,03	1,3	—	—	1,67	77,4	0,42	19,6	2,12	98,3	2,16	100,0
1974 1	0,01	2,3	0,01	1,8	—	—	0,43	76,9	0,11	19,0	0,55	97,7	0,56	100,0
2	0,01	1,9	0,01	1,1	—	—	0,40	75,8	0,11	21,2	0,52	98,1	0,53	100,0
3	0,01	1,5	0,01	1,0	—	—	0,40	76,8	0,11	20,7	0,52	98,5	0,52	100,0
4	0,01	1,0	0,01	1,2	—	—	0,44	80,1	0,10	17,7	0,54	99,0	0,55	100,0
1975 1	—	—	0,01	1,5	—	—	0,52	80,9	0,11	17,7	0,64	100,0	0,64	100,0
2	—	—	0,01	1,9	—	—	0,42	79,0	0,10	19,2	0,53	100,0	0,53	100,0
3	—	—	0,01	1,9	—	—	0,39	78,2	0,10	19,9	0,50	100,0	0,50	100,0

(a) Ikke til stålfremstilling

(a) Nicht zur Stahlherstellung bestimmt

(a) Not intended for steelmaking

(a) Non destinée à la fabrication de l'acier

(a) Non destinata alla fabbricazione dell'acciaio

(a) Niet bestemd voor de staalfabricage

Udviklingen i afgifts anmeldelserne i værdi (V) pr. produkt og hver produkts andel i %

Entwicklung der Umlagemeldungen in Werten (V) nach Erzeugnissen sowie Anteil der einzelnen Erzeugnisse in %

Trends in levy declarations in value (V) by product, and percentage share by each product

Mio RE/UC — %

Regnskabsår Rechnungs- jahr Financial year Exercice financier Esercizi finanziari Boekjaar	Kulindustri Kohlenbergbau Coalmining Industrie charbonnière Industria mineraria di carbone Kolenmijnen		Jern- og stålindustri · Eisen- und Stahlindustrie · Iron and steel/Industry Industrie sidérurgique · Industria siderurgica · Ijzer- en staalindustrie										I alt Zusammen Total Total Totale Total Total		I alt Insgesamt Total Total général Totale generale Totaal generaal			
			Råjern Roheisen Pig iron		Thomasingots Thomas- Stahlrohblöcke Thomas ingots		Andre ingots Sonstige Stahlrohblöcke Other steel ingots		Færdige produkter og slutprodukter Walzstahlfertig- und weiterverarb. Walz- stahlfertigerzeugnisse Finished and end products		I alt Zusammen Total Total Totale Total Total						I alt Insgesamt Total Total général Totale generale Totaal generaal	
			Fonte Ghisa Ruwijzer (a)		Lingots Thomas Lingotti Thomas Thomasblokken		Autres lingots Autri lingotti Andere blokken		Produits finis et finals Prodotti finiti e finali Walserij-produkten en verder bewerkte produkten									
V	%	V	%	V	%	V	%	V	%	V	%	V	%	V	%	V	%	
Belgique · België																		
1963/1964	0,48	28,0	0,01	0,6	0,68	39,9	0,19	11,3	0,35	20,4	1,23	72,0	1,71	100,0				
1964/1965	0,46	23,6	0,01	0,5	0,71	36,9	0,28	19,2	0,38	19,8	1,38	76,4	1,84	100,0				
1965/1966	0,56	22,9	0,01	0,5	0,87	35,5	0,53	21,6	0,48	19,5	1,90	77,1	2,46	100,0				
1966/1967	0,53	21,3	0,01	0,6	0,85	33,8	0,59	23,7	0,52	20,6	1,97	78,7	2,50	100,0				
1967/1968	0,58	17,4	0,01	0,3	1,05	31,3	1,02	30,4	0,69	20,6	2,76	82,6	3,34	100,0				
1968 VII-XII	0,25	14,4	0,01	0,4	0,51	27,9	0,67	37,0	0,37	20,4	1,55	85,6	1,81	100,0				
1969	0,51	12,8	0,01	0,4	1,02	25,3	1,63	40,5	0,84	21,0	3,50	87,2	4,01	100,0				
1970	0,43	11,0	0,01	0,3	0,84	21,3	1,85	47,0	0,80	20,3	3,50	84,0	3,93	100,0				
1971	0,42	10,6	0,01	0,2	0,69	17,4	2,05	51,8	0,79	20,1	3,54	89,5	3,96	100,0				
1972	0,51	9,3	0,00	0,1	0,58	10,6	3,23	59,4	1,12	20,6	4,93	90,7	5,43	100,0				
1973	0,41	7,5	0,00	0,0	0,51	9,3	3,41	62,1	1,16	21,0	5,08	92,5	5,49	100,0				
1974	0,38	6,2	0,00	0,0	0,50	8,1	3,96	64,2	1,33	21,5	5,78	93,8	6,17	100,0				
1974 1	0,10	6,4	0,00	0,0	0,15	8,9	1,02	62,9	0,35	21,7	1,52	93,6	1,63	100,0				
2	0,10	5,8	0,00	0,0	0,14	8,3	1,07	64,3	0,36	21,6	1,56	94,2	1,66	100,0				
3	0,08	5,8	0,00	0,0	0,11	8,0	0,92	64,6	0,31	21,6	1,34	94,2	1,42	100,0				
4	0,10	6,7	0,00	0,0	0,10	7,0	0,95	65,1	0,31	21,2	1,36	93,3	1,46	100,0				
1975 1	0,10	6,1	0,00	0,1	0,09	5,2	1,20	70,2	0,31	18,3	1,60	93,9	1,71	100,0				
2	0,10	6,4	0,00	0,1	0,08	5,1	1,05	69,1	0,29	19,3	1,42	93,6	1,52	100,0				
3	0,08	8,0	0,00	0,1	0,03	3,0	0,69	69,0	0,20	20,0	0,92	92,0	1,00	100,0				
Luxembourg																		
1963/1964	—	—	—	—	0,40	64,3	0,04	6,3	0,18	29,4	0,63	100,0	0,63	100,0				
1964/1965	—	—	—	—	0,41	60,2	0,07	11,1	0,20	28,7	0,68	100,0	0,68	100,0				
1965/1966	—	—	—	—	0,52	58,6	0,13	14,6	0,24	26,9	0,88	100,0	0,88	100,0				
1966/1967	—	—	—	—	0,49	54,9	0,16	18,3	0,24	26,8	0,89	100,0	0,89	100,0				
1967/1968	—	—	—	—	0,52	45,5	0,33	29,2	0,29	25,3	1,14	100,0	1,14	100,0				
1968 VII-XII	—	—	—	—	0,26	40,3	0,23	35,4	0,16	24,3	0,64	100,0	0,64	100,0				
1969	—	—	—	—	0,56	39,6	0,51	36,3	0,34	24,1	1,41	100,0	1,41	100,0				
1970	—	—	—	—	0,53	37,5	0,55	38,6	0,34	23,9	1,41	100,0	1,41	100,0				
1971	—	—	—	—	0,51	37,5	0,52	38,4	0,33	24,0	1,36	100,0	1,36	100,0				
1972	—	—	—	—	0,55	33,0	0,70	42,1	0,41	24,9	1,66	100,0	1,66	100,0				
1973	—	—	—	—	0,57	31,5	0,80	44,3	0,44	24,2	1,80	100,0	1,80	100,0				
1974	—	—	—	—	0,45	20,7	1,23	56,6	0,49	22,6	2,18	100,0	2,18	100,0				
1974 1	—	—	—	—	0,12	22,0	0,29	54,7	0,13	23,3	0,54	100,0	0,54	100,0				
2	—	—	—	—	0,11	20,2	0,31	57,0	0,12	22,8	0,55	100,0	0,55	100,0				
3	—	—	—	—	0,12	20,5	0,32	56,6	0,13	22,9	0,56	100,0	0,56	100,0				
4	—	—	—	—	0,11	20,2	0,31	58,2	0,11	21,6	0,53	100,0	0,53	100,0				
1975 1	—	—	—	—	0,11	19,6	0,33	59,4	0,12	21,0	0,56	100,0	0,56	100,0				
2	—	—	—	—	0,10	18,5	0,33	61,0	0,11	20,5	0,54	100,0	0,54	100,0				
3	—	—	—	—	0,09	20,4	0,24	57,7	0,09	22,0	0,42	100,0	0,42	100,0				

(a) Ikke til stålfremstilling
(a) Nicht zur Stahlherstellung bestimmt
(a) Not intended for steelmaking

(a) Non destinée à la fabrication de l'acier
(a) Non destinata alla fabbricazione dell'acciaio
(a) Niet bestemd voor de staalfabricage

Évolution des déclarations relatives au prélèvement, en valeur (V) par produits et contributions relatives en % de chaque produit

165

Evoluzione delle dichiarazioni relative al prelievo, in valore (V) per prodotti e in % per prodotto

Verloop van de aangiften met betrekking tot de heffing, per produkt, in waarde (V) en aandeel in % van elk produkt

Mio RE/UC — %

Regnskabsår Rechnungs- jahr Financial year Exercice financier Esercizi finanziari Boekjaar	Kulindustri Kohlenbergbau: Coalmining Industrie charbonnière Industria mineraria di carbone Kolenmijnen		Jern- og stålindustri · Eisen- und Stahlindustrie · Iron and steel/industry Industrie sidérurgique · Industria siderurgica · Ijzer- en staalindustrie										I alt Insgesamt Total Total général Totale generale Totaal geneeraal	
			Råjern Roheisen Pig iron Fonte Ghisa Ruwijzer (a)		Thomasingots Thomas- Stahlrohblöcke Thomas ingots Lingots Thomas Lingotti Thomas Thomasblokken		Andre ingots Sonstige Stahlrohblöcke Other steel ingots Autres lingots Atri lingotti Andere blokken		Færdige produkter og slutprodukter Walzstahlfertig- und weiterverarb. Walz- stahlfertigerzeugnisse Finished and end products Produits finis et finals Prodotti finiti e finali Walselij-produkten en verder bewerkte produkten		I alt Zusammen Total Total Totale Totaal			
			V	%	V	%	V	%	V	%	V	%		
United Kingdom														
1973	5,45	37,5	0,16	1,1	—	—	6,95	47,9	1,94	13,4	9,06	62,5	14,51	100,0
1974	4,65	36,2	0,14	1,1	—	—	6,24	48,6	1,80	14,0	8,19	63,8	12,84	100,0
1974 1	0,68	25,5	0,03	1,1	—	—	1,49	55,6	0,48	17,8	2,00	74,5	2,68	100,0
2	1,34	38,0	0,04	1,1	—	—	1,67	47,3	0,48	13,6	2,18	62,0	3,52	100,0
3	1,22	38,5	0,04	1,2	—	—	1,50	47,4	0,41	12,9	1,95	61,5	3,17	100,0
4	1,41	40,8	0,14	1,1	—	—	1,57	45,5	0,43	12,6	2,04	59,2	3,45	100,0
1975 1	1,57	35,6	0,04	1,0	—	—	2,22	50,3	0,58	13,1	2,84	64,4	4,41	100,0
2	1,46	39,8	0,05	1,4	—	—	1,69	46,3	0,46	12,6	2,21	60,2	3,66	100,0
3	1,16	37,5	0,03	1,1	—	—	1,50	48,5	0,40	12,9	1,94	62,5	3,10	100,0
Ireland														
1973	0,00	3,3	—	—	—	—	0,03	76,4	0,01	20,3	0,04	96,7	0,04	100,0
1974	0,00	4,8	—	—	—	—	0,03	75,1	0,01	20,1	0,04	95,2	0,04	100,0
1974 1	0,00	5,0	—	—	—	—	0,01	75,7	0,00	19,3	0,01	95,0	0,01	100,0
2	0,00	4,9	—	—	—	—	0,01	74,9	0,00	20,2	0,01	95,1	0,01	100,0
3	0,00	4,2	—	—	—	—	0,01	76,8	0,00	19,0	0,01	95,8	0,01	100,0
4	0,00	1,8	—	—	—	—	0,01	75,6	0,00	22,6	0,01	98,2	0,01	100,0
1975 1	0,00	5,7	—	—	—	—	0,01	74,0	0,00	20,3	0,01	94,3	0,01	100,0
2	0,00	2,4	—	—	—	—	0,01	85,9	0,00	11,8	0,01	97,6	0,01	100,0
3	—	—	—	—	—	—	0,01	85,1	0,00	14,9	0,01	100,0	0,01	100,0

(a) Ikke til stålfrem tilling

(a) Nicht zur Stahlherstellung bestimmt

(a) Not intended for steelmaking

(a) Non destinée à la fabrication de l'acier

(a) Non destinata alla fabbricazione dell'acciaio

(a) Niet bestemd voor de staalfabricage

Udviklingen i afgiftsmeldelserne i værdi (V) pr. produkt og hver produkts andel i %

Entwicklung der Umlagemeldungen in Werten (V) nach Erzeugnissen sowie Anteil der einzelnen Erzeugnisse in %

Trends in levy declarations in value (V) by product, and percentage share by each product

Évolution des déclarations relatives au prélèvement, en valeur (V) par produits et contributions relatives en % de chaque produit

Evoluzione delle dichiarazioni relative al prelievo, in valore (V) per prodotti e in % per prodotto

Verloop van de aangiften met betrekking tot de heffing, per produkt, in waarde (V) en aandeel in % van elk produkt

Mio RE/UC — %

Regnskabsår Rechnungs- jahr Financial year Exercice financier Esercizi finanziari Boekjaar	Kulindustri Kohlenbergbau Coalmining Industrie charbonnière Industria mineraria di carbone Kolenmijnen		Jern- og stålindustri · Eisen- und Stahlindustrie · Iron and steel industry Industrie sidérurgique · Industria siderurgica · Ijzer- en staalindustrie										I alt Insgesamt Total Total général Totale generale Totaal algemeen	
			Råjern Roheisen Pig iron Fonte Ghisa Ruwijzer (a)		Thomasingots Thomas- Stahlrohblöcke Thomas Ingots Lingots Thomas Lingotti Thomas Thomasblokken		Andre ingots Sonstige Stahlrohblöcke Other steel Ingots Autres lingots Autri lingotti Andere blokken		Færdige produkter og slutprodukter Walzstahlfertig- und weiterverarb. Walz- stahlfertigerzeugnisse Finished and end products Produits finis et finals Prodotti finiti e finali Walserij-produkten en verder bewerkte produkten		I alt Zusammen Total Total Totale Totaal			
			V	%	V	%	V	%	V	%	V	%		
Danmark														
1973	—	—	—	—	—	—	0,11	73,8	0,04	26,2	0,15	100,0	0,15	100,0
1974	—	—	—	—	—	—	0,14	73,8	0,05	26,2	0,19	100,0	0,19	100,0
1974 1	—	—	—	—	—	—	0,04	72,0	0,01	28,0	0,05	100,0	0,05	100,0
2	—	—	—	—	—	—	0,03	74,4	0,01	25,6	0,04	100,0	0,04	100,0
3	—	—	—	—	—	—	0,03	74,2	0,01	25,8	0,05	100,0	0,05	100,0
4	—	—	—	—	—	—	0,04	74,8	0,01	25,2	0,05	100,0	0,05	100,0
1975 1	—	—	—	—	—	—	0,05	74,4	0,02	25,6	0,06	100,0	0,06	100,0
2	—	—	—	—	—	—	0,05	74,3	0,02	25,7	0,06	100,0	0,06	100,0
3	—	—	—	—	—	—	0,05	78,8	0,01	21,3	0,06	100,0	0,06	100,0
EKSF · EGKS · ECSC · CECA · CECA · EGKS (*)														
1963-1964	5,43	28,0	0,37	1,9	3,38	17,4	7,09	36,5	3,15	16,2	14,05	72,1	19,48	100,0
1964-1965	5,50	25,0	0,40	1,7	3,35	15,6	8,45	41,7	3,44	16,1	15,64	75,0	20,94	100,0
1965-1966	6,78	25,1	0,38	1,4	4,17	15,5	11,36	42,1	4,31	16,0	20,21	74,9	27,00	100,0
1966/1967	6,17	23,1	0,42	1,6	3,89	14,6	11,87	44,4	4,40	16,5	20,59	76,9	26,76	100,0
1967/1968	7,11	20,8	0,51	1,5	4,44	13,0	16,33	47,9	5,72	16,8	27,01	79,2	34,12	100,0
1968 VII-XII	3,51	19,3	0,25	1,4	2,24	12,3	9,08	49,8	3,14	17,2	14,71	88,7	18,22	100,0
1969	7,07	18,2	0,57	1,5	4,38	11,3	19,95	51,5	6,76	17,5	31,65	81,8	38,72	100,0
1970	6,71	17,0	0,65	1,6	3,60	9,1	21,67	54,9	6,82	17,3	32,73	83,0	39,44	100,0
1971	6,01	16,1	0,56	1,5	2,97	8,0	21,26	57,0	6,48	17,4	31,27	83,9	37,28	100,0
1972	7,41	15,7	0,65	1,4	2,94	6,2	27,47	58,4	8,59	18,3	39,65	84,3	47,06	100,0
1973	12,02	19,2	0,92	1,5	2,60	4,1	35,99	57,3	11,30	17,9	50,76	80,8	62,78	100,0
1974	11,14	16,4	0,99	1,5	2,38	3,5	40,91	60,1	12,62	18,5	56,90	83,6	68,04	100,0
1974 1	2,39	14,2	0,24	1,4	0,68	4,0	10,26	60,9	3,29	19,5	14,46	85,8	16,84	100,0
2	2,92	16,9	0,25	1,5	0,62	3,6	10,22	59,2	3,26	18,9	14,35	83,1	17,27	100,0
3	2,76	16,6	0,23	1,4	0,56	3,4	10,00	60,3	3,03	18,3	13,82	83,4	16,58	100,0
4	3,07	17,9	0,27	1,6	0,52	3,0	10,34	60,1	3,00	17,4	14,13	82,1	17,20	100,0
1975 1	3,25	16,3	0,36	1,8	0,52	2,6	12,36	62,0	3,44	17,3	16,68	83,7	19,93	100,0
2	2,89	16,5	0,29	1,7	0,48	2,7	10,78	61,4	3,13	17,8	14,68	83,5	17,57	100,0
3	2,36	15,8	0,24	1,6	0,37	2,5	9,28	62,2	2,67	17,9	12,55	84,2	14,91	100,0

(a) Ikke til stålremstilling
(*) Fra 1.1.73 Det udvidede Fælleskab

(a) Nicht zur Stahlerstellung bestimmt
(*) Ab 1.1.73 Erweiterte Gemeinschaft

(a) Not intended for steelmaking
(*) From 1.1.73 the Enlarged Community

(a) Non destinée à la fabrication de l'acier
(*) a/c 1.1.73 Communauté élargie

(a) Non destinata alla fabbricazione dell'acciaio
(*) Dall'1.1.73 Comunità ampliata

(a) Niet bestemd voor de staalfabricage
(*) Vanaf 1.1.73 uitgebreide Gemeenschap

Hvert lands andel i % af bidraget til EKSF-afgiften

Anteil des Betrags der einzelnen Länder an der EGKS-Umlage, in %

Percentage share of the contribution of each country to the ECSC levy

Part en % de la contribution de chaque pays au prélèvement CECA

Quota percentuale di ogni paese sul prelievo CECA

Het aandeel in % van de bijdrage van elk land in de EGKS-heffing

167

Regnskabsår Rechnungsjahr Financial year Exercice financier Esercizi finanziari Boekjaar	Deutsch- land (BR)	France	Italia	Nederland	UEBL · BLEU		EUR 6	United Kingdom	Ireland	Danmark	EUR 9
					Belgique België	Luxem- bourg					

A) Afgift i alt · Gesamtumlage · Total levy · Prélèvement total · Prelievo complessivo · Totale heffing

1964-1965	50,2	22,3	11,3	4,2	8,8	3,2	100,0				
1969	47,9	20,0	13,7	4,4	10,4	3,6	100,0				
1970	47,4	20,5	14,2	4,4	10,0	3,6	100,0				
1971	45,0	20,8	15,3	4,6	10,6	3,7	100,0				
1972	44,6	20,1	15,7	4,5	11,6	3,5	100,0				
1973	34,9	15,1	11,9	3,2	8,7	2,9	76,7	23,0	0,1	0,2	100,0
1974	36,3	15,8	13,2	3,2	9,1	3,2	80,8	18,9	0,1	0,2	100,0

B) Afgift for jern- og stålindustrien · Umlage auf die Erzeugung der Eisen- und Stahlindustrie · Levy on the iron and steel industry

Prélèvement sur la Sidérurgie · Prelievo industria siderurgica · Heffing op de ijzer- en staalindustrie

1964-1965	45,4	22,4	15,0	4,0	8,8	4,4	100,0				
1969	43,4	19,7	16,7	4,6	11,1	4,5	100,0				
1970	42,7	20,4	17,0	4,8	10,7	4,3	100,0				
1971	40,0	21,0	18,2	5,1	11,3	4,4	100,0				
1972	39,4	20,3	18,7	5,0	12,4	4,2	100,0				
1973	33,5	16,4	14,6	3,8	10,0	3,5	81,8	17,8	0,1	0,3	100,0
1974	34,6	17,1	15,8	3,7	10,2	3,8	85,2	14,4	0,1	0,3	100,0

Del IV : Diverse statistikker

Teil IV : Verschiedenes

Part IV : Miscellaneous statistics

IV^a Partie : Statistiques diverses

IV^a Parte : Statistiche varie

IV^a Deel : Diverse statistieken

II

**Faktiske lagre og ændringer i lagerbeholdningerne
pr. produktgruppe hos producenterne og forhandlerne
i fællesskabslandene**

***Bestände und Bestandsveränderungen nach Er-
zeugnisgruppen bei den Erzeugern und bei den
Händlern in den Ländern der Gemeinschaft***

**Producers' and stockholders'
stocks and stock changes by product category
in the Community countries**

**Stocks réels et variations des stocks par groupe
de produits chez les producteurs et les négo-
ciants dans les pays de la Communauté**

***Scorte reali e variazioni delle scorte per gruppo
di prodotti presso i produttori e i commercianti
nei paesi della Comunità***

**Werkelijke voorraden en voorraadmutaties per
produktengroep bij de producenten en bij de
handelaren in de landen van de Gemeenschap**

Lagre og ændringer i lagerbeholdningerne pr. produktgruppe hos producenterne og hos forhandlerne i fællesskabslandene
Bestände und Bestandsveränderungen nach Erzeugnisgruppen bei den Erzeugern und bei den Händlern in den Ländern der Gemeinschaft

1 000 t — %

		Lagre (1) · Bestände (1)				Ændringer i lagerbeholdningerne (2) Bestandsveränderungen			
		Faktiske mængder · Tatsächliche Mengen			I råstålsvægt (3) in Rohstahl- gewicht	Faktiske mængder Tatsächliche Mengen	I råstålsvægt in Rohstahlgewicht		
					I alt · Insgesamt				
		Ingots Blöcke	Halvfabrikata og coils Halbzeug und Coils	Færdigvarer Fertig- erzeugnisse	I alt Insgesamt	Mængder Mengen		I % af fast produktion i % der Rohstahlf	
		1	2	3	4	5	6	7	8
Deutschland (BR)									
1973	1	611	2 117	3 779	6 507	8 144	- 111	- 62	- 0,5
	2	650	2 166	3 829	6 645	8 302	+ 138	+ 158	+ 1,3
	3	746	2 086	4 050	6 882	8 596	+ 237	+ 294	+ 2,3
	4	669	2 371	3 937	6 977	8 712	+ 95	+ 116	+ 0,9
1974	1	634	2 153	3 878	6 665	8 385	- 312	- 327	- 2,4
	2	639	2 222	3 749	6 610	8 301	- 55	- 84	- 0,7
	3	668	2 172	3 804	6 644	8 341	+ 34	+ 40	+ 0,3
	4	618	2 537	3 912	7 067	8 870	+ 423	+ 529	+ 4,0
1975	1	703	2 471	3 918	7 092	8 879	+ 25	+ 9	+ 0,1
	2	756	2 347	3 763	6 866	8 576	- 226	- 300	- 2,9
	3	850	2 344	3 550	6 744	8 384	- 122	- 192	- 2,0
	4								
France									
1973	1	336	1 406	2 845	4 587	5 788	- 76	- 111	- 1,7
	2	362	1 253	2 905	4 520	5 714	- 67	- 74	- 1,1
	3	352	1 218	3 067	4 637	5 871	+ 117	+ 157	+ 2,9
	4	302	1 420	3 164	4 886	6 193	+ 249	+ 322	+ 4,8
1974	1	353	1 466	3 176	4 995	6 323	+ 109	+ 130	+ 1,8
	2	357	1 122	2 979	4 458	5 647	- 537	- 676	- 10,2
	3	331	1 304	3 215	4 850	6 152	+ 392	+ 505	+ 8,2
	4	309	1 561	3 405	5 275	6 693	+ 425	+ 541	+ 7,6
1975	1	338	1 559	3 412	5 309	6 728	+ 34	+ 35	+ 0,6
	2	286	1 557	3 040	4 883	6 193	- 426	- 535	- 9,8
	3	272	1 721	3 105	5 098	6 443	+ 215	+ 250	+ 5,1
	4								
Italia									
1973	1	951	1 217	1 951	4 119	5 000	- 428	- 485	- 11,6
	2	837	1 202	1 995	4 034	4 928	- 85	- 72	- 1,3
	3	784	1 527	1 990	4 301	5 265	+ 267	+ 337	+ 6,2
	4	679	1 393	2 117	4 189	5 163	- 112	- 102	- 1,7
1974	1	604	1 264	1 907	3 775	4 654	- 414	- 509	- 8,5
	2	469	1 081	1 979	3 529	4 387	- 246	- 267	- 4,4
	3	445	1 313	2 216	3 974	4 957	+ 445	+ 570	+ 9,9
	4	444	1 784	2 583	4 811	6 016	+ 837	+ 1 059	+ 17,5
1975	1	605	2 053	2 819	5 477	6 810	+ 666	+ 794	+ 13,1
	2								
	3								
	4								

(1) Ved udgangen af kvartalet

(2) I løbet af kvartalet

(3) Ved omregning til råstålsvægt er følgende koefficienter benyttet: Ingots : 1,00, halvfabrikata : 1,18, coils : 1,24, færdigvarer : gennemsnitskoefficient 1,30-1,38 i.h.t. produkternes struktur i de enkelte år og lande

(4) EUR-6 + United Kingdom

(1) Am Ende des Vierteljahres

(2) Im Laufe des Vierteljahres

(3) Für die Umrechnung in Rohstahlgewicht wurden folgende Koeffizienten benutzt: Blöcke: 1,00; Halbzeug: 1,18; Coils: 1,24; Fertigerzeugnisse: Durchschnittl. Koeffizient 1,30-1,38 je nach der Struktur der Erzeugnisse in den einzelnen Jahren und Ländern

(4) EUR-6 + Vereinigtes Königreich

Producers and stockholders stocks and stock changes by product category in the Community countries

Stocks et variations des stocks par groupe de produits chez les producteurs et les négociants dans les pays de la Communauté

168

1000 t — %

Actual stocks (1) · Stocks réels (1)					Stock variations (2) Variations des stocks (2)			
Actual tonnages · Tonnages réels				In crude steel equivalent (3) en équivalent d'acier brut (3)	Actual tonnages réels	In crude steel equivalent en équivalent d'acier brut		
Ingots Lingots	Semi-finished products and coils. Demi-produits et coils	Finished products Produits finis	Total	Total	Total			
					Quantities Quantités	As % of crude steel production En % de la production d'acier brut		
1	2	3	4	5	6	7	8	
Nederland								
24	441	552	1 017	1 288	- 129	- 156	- 11,9	1 1973
41	431	572	1 044	1 319	+ 27	+ 31	+ 2,2	2
65	512	634	1 211	1 521	+ 167	+ 202	+ 13,7	3
35	511	590	1 136	1 426	- 75	- 95	- 6,9	4
52	473	679	1 204	1 518	+ 68	+ 92	+ 6,1	1 1974
24	417	602	1 043	1 324	- 161	- 194	- 13,9	2
41	380	668	1 089	1 384	+ 46	+ 60	+ 4,3	3
101	502	694	1 297	1 617	+ 208	+ 233	+ 15,2	4
130	678	702	1 510	1 863	+ 213	+ 246	+ 17,2	1 1975
								2
								3
								4
UEBL · BLEU								
268	897	1 148	2 313	2 848	- 112	- 138	- 2,5	1 1973
440	748	1 091	2 279	2 766	- 34	- 82	- 1,5	2
418	823	1 117	2 358	2 868	+ 79	+ 102	+ 2,0	3
393	823	1 150	2 366	2 889	+ 8	+ 21	+ 0,4	4
323	780	1 087	2 180	2 690	- 176	- 199	- 3,4	1 1974
319	778	1 078	2 175	2 667	- 15	- 23	- 0,4	2
251	739	1 081	2 071	2 570	- 104	- 97	- 1,8	3
151	820	1 228	2 199	2 742	+ 128	+ 172	+ 3,2	4
251	918	1 067	2 236	2 748	+ 37	+ 6	+ 0,1	1 1975
257	1 015	1 011	2 283	2 792	+ 47	+ 44	+ 1,0	2
								3
								4
EUR-6								
2 190	6 078	10 275	18 543	23 068	- 856	- 952	- 3,2	1 1973
2 330	5 800	10 392	18 522	23 029	- 21	- 39	- 0,1	2
2 365	6 166	10 858	19 389	24 121	+ 867	+ 1 092	+ 3,6	3
2 078	6 518	10 958	19 554	24 383	+ 165	+ 262	+ 0,8	4
1 966	6 136	10 727	18 829	23 570	- 725	- 813	- 2,4	1 1974
1 808	5 620	10 387	17 815	22 326	- 1 014	- 1 244	- 3,8	2
1 736	5 908	10 984	18 628	23 404	+ 813	+ 1 078	+ 3,3	3
1 623	7 204	11 822	20 649	25 938	+ 2 021	+ 2 534	+ 7,6	4
2 027	7 679	11 918	21 624	27 028	+ 975	+ 1 090	+ 3,6	1 1975
								2
								3
								4

(1) At end of quarter

(2) During the quarter

(3) The following steel conversion factors were used: Ingots 1,00, semi-finished products 1,18, coils 1,24, finished products: average factor of 1,30 to 1,38 depending on product structure in different years and countries

(4) EUR-6 + United Kingdom

(1) Fin de trimestre

(2) Au cours du trimestre

(3) Pour la conversion en acier brut les coefficients suivants ont été utilisés : Lingots: 1,00; demi-produits: 1,18; coils: 1,24; produits finis: coefficient moyen de 1,30 à 1,38 suivant la structure des produits dans les années et les pays

(4) EUR-6 + Royaume Uni

Scorte e variazioni delle scorte per gruppo di prodotti presso i produttori e i commercianti nei paesi della Comunità

Voorraden en voorraadmutaties per produkten-groep bij de producenten en bij de handelaren in de landen van de Gemeenschap

1000 t — %

		Stocks reali · Voorraden				Variazione delle scorte · Voorraadmutaties			
		Tonnellaggi reali · Werkelijke tonnages			in equivalente di acciaio grezzo (3) in ruwstaal-equivalent (3)	Tonnellaggi reali Werkelijke hoeveelheden	in equivalente di acciaio grezzo in ruwstaal-equivalent		
		Lingotti Blokken	Semilavorati e coils Halfabrikaten en coils	Prodotti finiti Walsenrij- produkten	Totale · Totaal		Totale · Totaal		in % della produzione di acciaio grezzo in % van de ruwstaal- produktie
		1	2	3	4	5	6	7	8
United Kingdom									
1973	1	671	1 177	1 745	3 593	4 431	—	—	—
	2	711	1 029	1 643	3 383	4 155	—	—	—
	3	877	1 073	1 621	3 571	4 347	+	+	+
	4	691	1 204	1 536	3 431	4 202	—	—	—
1974	1	310	914	1 265	2 489	3 107	—	—	—
	2	289	812	1 439	2 540	3 197	+	+	+
	3	292	930	1 581	2 803	3 535	+	+	+
	4	292	920	1 690	2 902	3 670	+	+	+
1975	1								
	2								
	3								
	4								
EUR-9 (4)									
1973	1	2 861	7 255	12 020	22 136	27 499	—	—	—
	2	3 041	6 829	12 035	21 905	27 184	+	+	+
	3	3 242	7 239	12 479	22 960	28 468	+	+	+
	4	2 769	7 722	12 494	22 985	28 585	+	+	+
1974	1	2 276	7 050	11 992	21 318	26 677	—	—	—
	2	2 097	6 432	11 826	20 355	25 523	—	—	—
	3	2 028	6 838	12 565	21 431	26 939	+	+	+
	4	1 915	8 124	13 512	23 551	29 608	+	+	+
1975	1								
	2								
	3								
	4								

(1) Alla fine del trimestre

(2) Nel corso del trimestre

(3) Per la conversione in acciaio grezzo sono stati utilizzati i seguenti coefficienti: lingotti: 1,00; semilavorati: 1,18; coils: 1,24; prodotti finiti: coefficiente medio da 1,30 a 1,38 secondo la struttura dei prodotti negli anni e nei paesi

(4) EUR 6 + Regno Unito

(1) Aan het einde van het kwartaal

(2) In de loop van het kwartaal

(3) Voor de omrekening in ruwstaal-equivalent werden de volgende coëfficiënten toegepast: Blokken 1,00; halfabriikaat: 1,18; warmgewalst breedband (coils): 1,24; eindprodukten gemiddeld 1,30-1,38 al naar gelang van de structuur van de produkten in de verschillende jaren en landen

(4) EUR 6 + Verenigd Koninkrijk

Del IV : Diverse statistikker

Tell IV : Verschiedenes

Part IV : Miscellaneous statistics

IV^a Partie : Statistiques diverses

IV^a Parte : Statistiche varie

IV^a Deel : Diverse statistieken

III

**Jern- og stålindustrier
på første forarbejdningstrin**

***Industrien der ersten Verarbeitungsstufe
von Eisen und Stahl***

Primary Iron and steel processing industries

**Industries de la première transformation
de la fonte et de l'acier**

***Industria della prima trasformazione
della ghisa e dell'acciaio***

Primaire ijzer- en staalverwerkende industrieën

Diverse jern- og stålindustriers produktion, pr. land, på første forarbejdningsstrin (a)
 Erzeugung der verschiedenen Industrien der ersten Verarbeitungsstufe von Eisen und Stahl (a)

1000 t

	Deutschland (BR) (i)	France	Italia	Nederland	UEBL · BLEU		EUR-6	United Kingdom	Ireland	Danmark	EUR-
					Belgique	Luxembourg					
					5	6					
1	2	3	4	5	6	7	8	9	10	11	
I. Støbegodsproduktion · Eisengußzeugung · Production of iron castings I. Moulages de fonte · Getti di ghisa · Ijzergietwerk											
1972	3 830	2 375	.	250	325	66	.	3 281	.	.	.
1973	4 180	.	.	267	324	.	.	3 445	.	.	.
1974	4 120	.	.	310	322	.	.	3 190	.	.	.
1974 2	1 055	.	.	77	85	.	.	773	.	.	.
3	958	.	.	69	65	.	.	739	.	.	.
4	1 001	.	.	82	83	.	.	867	.	.	.
1975 1	933	.	.	78	.	.	.	904	.	.	.
2	913	.	.	74	.	.	.	711	.	.	.
Heraf rør og rørfittings · Darunter : Rohre und Formstücke · of which : tubes, pipes and fittings Dont : tubes et raccords en fonte · Di cui : tubi e raccordi di ghisa · Waarvan : buizen en verbindingsstukken											
1972	395	572	.	15	18	.	.	435	.	10	.
1973	371	575	.	13	18	.	.	393	.	8	.
1974	393	.	.	12	8	.	.	378	.	.	.
1974 2	95	.	.	3	2	.	.	89	.	.	.
3	95	.	.	3	1	.	.	83	.	.	.
4	101	.	.	3	2	.	.	105	.	.	.
1975 1	109	.	.	3	.	.	.	100	.	.	.
2	96	.	.	2	.	.	.	88	.	.	.
II. Smedning og sænksmedning (b) · Schmieden und Gesenkschmieden (b) · Forging and drop forging (b) II. Forge et estampage (b) · Fucina e stampaggio (b) · Smederijen en stamperijen (b)											
1972	383	606	187	.	.	9	.	198	—	.	.
1973	591	665	189	.	.	11	.	182	—	.	.
1974	714	.	294	.	.	14	.	192	—	.	.
1974 2	419	.	76	.	.	3	.	46	—	.	.
3	411	.	68	.	.	3	.	48	—	.	.
4	438	.	76	.	.	4	.	49	—	.	.
1975 1	454	.	72	.	.	4	.	57	—	.	.
2	446	.	74	.	.	3	.	52	—	.	.
Heraf rullende jernbanemateriel · Darunter : rollendes Eisenbahnzeug · of which tyres, axles and wheel centres Dont : bandages, frettes, essieux et centres de roues · Di cui : Cerchioni, assali, centri di ruota · Waarvan : rollend materiaal voor spoorwegen											
1972	89	.	39	—	25	—	.	66	—	.	.
1973	91	.	32	—	13	—	.	66	—	.	.
1974	99	.	36	—	13	—	.	72	—	.	.
1974 2	24	.	9	—	4	—	.	17	—	.	.
3	23	.	10	—	2	—	.	17	—	.	.
4	27	.	9	—	4	—	.	19	—	.	.
1975 1	29	.	11	—	3	—	.	23	—	.	.
2	24	.	11	—	3	—	.	19	—	.	.

(a) Yderligere oplysninger findes i »Industristatistik« (se fortegnelsen over publikationer i slutningen af statistikken). Nævnte publikation giver også oplysninger om udviklingen i de øvrige stålforbrugende industriers virksomhed.

(b) Omfatter smedede stænger, smedegods på under og over 125 kg, sænksmedegods samt rullende jernbanemateriel. For U.K. er sænksmedede produkter ikke incl.

(c) Inkl. præcisionsrør, elektrorør, og svejdede grovrør.

(d) Samlet produktion af koldtrukket tråd.

(e) Produktion af blankstål (trukket, presset, profileret osv.)

(f) Produktion af koldvalset båndstål (uden for traktaten)

(g) Produktion af koldvalsedede profiler af varm- og koldvalset båndstål og plader

(h) Leverancer

(i) Fra 1964 inkl. Berlin (Vest)

(k) Kun produktionen i de værker, der omfattes af ASSIDER optælling (48 værker, der fremstiller smedede produkter; 27 værker, der fremstiller svejdede rør og 6 værker, der fremstiller sømløse rør)

(a) Weitere Einzelheiten siehe »Industristatistik« des Statistischen Amtes (vgl. Veröffentlichungsverzeichnis am Ende des Bulletins). Die genannte Veröffentlichung gibt auch Aufschluß über die Entwicklung der Tätigkeit der übrigen stahlverbrauchenden Industrien

(b) Umfaßt : geschmiedete Stäbe, Schmiedestücke unter und über 125 kg, Gesenkschmiedestücke sowie rollendes Eisenbahnzeug. Für das Vereinigte Königreich ausgenommen Gesenkschmiedestücke

(c) Einschl. Präzisionsrohre, Elektroröhre und geschweißte Großrohre

(d) Gesamtzeugung von kaltgezogenem Draht

(e) Erzeugung von Blankstahl (gezogen, gepreßt, gedreht, profiliert usw.)

(f) Erzeugung von kaltgewalztem Bandstahl (außerhalb des Vertrages)

(g) Erzeugung von kaltgewalzten Profilen aus warm- oder kaltgewalztem Bandstahl und Blechen

(h) Lieferungen

(i) Ab 1964 einschl. Berlin (West)

(k) Nur die Erzeugung der Werke, die an der Erhebung der ASSIDER teilnehmen (48 Werke für Schmiedestücke, 27 Werke für geschweißte Rohre und 6 Werke für nahtlose Rohre)

Production, by country, of the various primary iron and steel processing industries (a)

Production, par pays, des diverses industries de la première transformation de la fonte et de l'acier (a)

169

1000 t

Deutschland BR (i)	France (h)	Italia (k)	Nederland	UEBL - BLEU		EUR 6	United Kingdom	Ireland	Danmark	EUR-9	
				Belgique België	Luxem- bourg						
12	13	14	15	16	17	18	19	20	21	22	
III. Presse-, træg- og stansedele · Preß-, Zieh- und Stanzteile · Drawing, pressing and stamping											
III. Emboutissage et découpage · Imbutitura e cesoiatura · Dieptrekkerlijen en stanserlijen											
313	.	.	.	103	.	.	.	—	.	.	1972
376	.	.	.	130	.	.	.	—	.	.	1974
388	.	.	.	153	.	.	.	—	.	.	1974
96	.	.	.	42	.	.	.	—	.	.	2 1974
97	.	.	.	28	.	.	.	—	.	.	3
96	.	.	.	38	.	.	.	—	.	.	4
102	—	.	.	1 1975
107	—	.	.	2
IV. Stålrør (c) · Stahlrohre (c) · Steel tubes (c)											
IV. Tubes d'acier (c) · Tubi di acciaio (c) · Stalen bulzen (c)											
4 288	1 747	2 030	226	271	109	8 671	1 579	—	36	10 286	1972
4 865	1 949	2 396	277	292	115	9 894	1 692	—	45	11 631	1973
5 378	2 030	3 193	(261)	284	116	(11 262)	1 530	—	39	(12 831)	1974
1 294	558	851	.	82	32	.	412	—	10	.	2 1974
1 392	418	780	.	61	32	.	338	—	8	.	3
1 372	511	765	.	61	22	.	356	—	10	.	4
1 381	470	807	.	.	24	.	399	—	7	.	1 1975
1 340	488	850	.	.	17	.	401	—	8	.	2
Heraf 1: Sømmøse rør · Darunter : 1. Nahtlose Rohre · Of which : 1. Seamless tubes											
Dont : 1. Tubes sans soudure · Di cui : 1. Tubi senza saldatura · Waarvan : 1. Naadloze bulzen											
1 576	547	881	—	82	—	3 086	523	—	—	3 609	1972
2 031	582	836	—	92	—	3 541	579	—	—	4 120	1973
2 319	611	900	—	108	—	3 938	552	—	—	4 490	1974
558	162	226	—	29	—	975	142	—	—	1 117	2 1974
604	129	215	—	21	—	969	130	—	—	1 099	3
592	164	233	—	30	—	1 019	132	—	—	1 151	4
613	175	219	—	—	—	—	147	—	—	—	1 1975
591	160	239	—	—	—	—	159	—	—	—	2
Heraf 2: svejsede rør · Darunter : 2. Geschweißte Rohre · Of which : 2. Welded tubes											
Dont : 2. Tubes soudés · Di cui : 2. Tubi saldati · Waarvan : 2. Gelaste bulzen											
2 712	1 200	1 149	226	189	109	5 585	1 056	—	36	6 677	1972
2 834	1 367	1 560	277	200	115	6 353	1 113	—	45	7 511	1973
3 059	1 419	2 293	(261)	176	116	(7 324)	978	—	39	(8 341)	1974
736	396	625	.	53	32	.	270	—	10	.	2 1974
788	289	565	.	40	32	.	208	—	8	.	3
780	347	532	.	31	22	.	224	—	10	.	4
768	295	588	.	.	24	.	252	—	7	.	1 1975
749	328	611	.	.	17	.	242	—	8	.	2

(a) For further details see 'Industrial Statistics' published by the Statistical Office (see list of publications at the end of this Bulletin). It also contains information on trends in the activities of other steel consuming industries.

(b) Includes : forged bars, forgings over and under 125 kg, drop forgings, tyres and wheel centres. For the United Kingdom other than drop forgings

(c) Including precision tubes, electric tubes and large welded tubes

(d) Total production of ordinary cold-drawn wire

(e) Production of bright steel bars (drawn, pressed, turned, shaped, etc.)

(f) Production of cold-rolled strip not falling under the Treaty

(g) Production of roll-formed sections from hot- or cold-rolled strip or sheets

(h) Deliveries

(i) Includes Berlin (West) from 1964

(k) Only the production of works making returns to ASSIDER (48 works for forged products, 27 works for welded tubes and 6 works for seamless tubes)

(a) Pour plus de détails se reporter au Bulletin de « Statistiques Industrielles » de l'Office (voir liste des publications de l'Office en fin de Bulletin) où on trouvera aussi l'évolution de l'activité des autres industries consommatrices d'acier

(b) Comprend : les barres forgées, les pièces de forge de plus et de moins de 125 kg, les pièces estampées, les bandages, frattes et centres de roues. Pour le Royaume Uni non compris l'estampage

(c) Y compris tubes de précision, tubes électriques et gros tubes soudés

(d) Production totale de fil tréfilé simple

(e) Production de barres d'acier, comprimées, tournées, profilées etc.

(f) Production de feuillards à froid hors traité

(g) Production des profilés obtenus par pliage à froid de feuillards (à froid ou chaud) ou de tôles

(h) Livraisons

(i) A partir de 1964 y compris Berlin (Ouest)

(k) Seulement la production des usines qui font partie du recensement de l'ASSIDER (48 usines pour les pièces forgées, 27 usines pour les tubes soudés et 6 usines pour les tubes sans soudure)

1000 t

	Deutschland (BR) (i)	France (h)	Italia	Nederland	UEBL · BLEU		EUR-6	United Kingdom	Ireland	Danmark	EUR-9
					Belgique België	Luxembourg					
	1	2	3	4	5	6	7	8	9	10	11
V. Trækning af tråd (d) · Drahtziehereien (d) · Wire drawing (d) V. Tréfilage (d) · Trafilatura (d) · Draadtrekkerijen (d)											
1972	2 094	1 082	.	225	835	26	.
1973	2 159	1 194	.	177	841	23	.
1974	2 090	1 251	.	250	811	25	.
1974 2	556	360	.	68	231	7	.
3	491	265	.	56	163	5	.
3	469	274	.	59	166	6	.
1975 1	448	259	.	54	5	.
2	433	257	.	61	5	.
VI. Koldtrækning (c) · Kaltziehereien (c) · Cold drawing (e) VI. Etrilage (e) · Stiratura (e) · Pletterijen (e)											
1972	796	322	.	.	27	.	.	515	—	.	.
1973	979	378	.	.	36	.	.	738	—	.	.
1974	1 053	376	.	.	36	.	.	707	—	.	.
1974 2	248	105	.	.	10	.	.	168	—	.	.
3	319	73	.	.	7	.	.	168	—	.	.
4	216	87	.	.	9	.	.	184	—	.	.
1975 1	194	79	160	—	2	.
2	182	71	129	—	2	.
VII. Koldtvælværker (f) · Kaltwalzwerke (f) · Cold rolling (f) VII. Laminage à froid (f) · Laminati a freddo (f) · Koudwalsenijen (f)											
1972	1 613	206	.	.	493	41	.	525	—	.	.
1973	1 866	210	.	.	593	45	.	619	—	.	.
1974	1 791	207	.	.	621	43	.	582	—	.	.
1974 2	482	57	.	.	186	11	.	147	—	.	.
3	403	40	.	.	132	11	.	135	—	.	.
4	389	50	.	.	135	9	.	146	—	.	.
1975 1	361	44	.	.	.	10	.	113	—	.	.
2	329	38	.	.	.	10	.	85	—	.	.
VIII. Koldtvælsede profiler (g) · Herst. kaltgewalzter Profile (g) · Cold roll-forming (g) VIII. Profilage a froid (g) · Profilati a freddo (g) · Vervaardiging van koudgevouwen profielen (g)											
1972	272	253									
1973	297	286									
1974	271	401									
1974 2	58	110									
3	77	95									
4	73	87									
1975 1	52	67									
2	50	70									

(a) Per maggiori dettagli consultare il Bollettino di «Statistiche dell'industria» dell'Istituto (vedi elenco delle pubblicazioni dell'Istituto alla fine del Bollettino) ove si troverà anche l'evoluzione dell'attività delle altre industrie consumatrici di acciaio

(b) Comprende: le barre forgiate, i pezzi di fucina maggiori e minori di 125 kg, i pezzi stampati, i cerchi e ruote laminati. Per il Regno Unito non compreso lo stampaggio

(c) Compresi i tubi di precisione, i tubi elettrici ed i grossi tubi saldati

(d) Produzione totale di filo trafilato semplice

(e) Produzione di barre d'acciaio stirate, tornite, profilate ecc.

(f) Produzione di nastri laminati a freddo non contemplati dal trattato

(g) Produzione di profilati ottenuti mediante piegamento a freddo di nastri (a caldo o a freddo) e di lamiere

(h) Consegne

(i) Dal 1964 inclusa Berlino (Ovest)

(k) Soltanto la produzione delle aziende partecipanti alle rilevazioni statistiche dell'ASSIDER (48 aziende produttrici di fucinati, 27 aziende per i tubi saldati e 6 aziende per i tubi senza saldatura)

(a) Voor verdere bijzonderheden, zie men «Industriestatistiek» (blauwe serie zie «Uitgaven van het Bureau voor de Statistiek» achter in dit handboek)/ De genoemde publicatie bevat ook gegevens over de ontwikkeling van de activiteit in de overige staalverwerkende industrieën

(b) Omvat: gesmede staven, smeedstukken onder 125 kg, stampwerk en rollend materieel voor spoorwegen. Voor het Verenigd Koninkrijk stamperijen niet inbegrepen

(c) Met inbegrip van precisie-buizen, elektriciteitsbuizen en gelaste grote buizen

(d) Totale produktie van getrokken draad

(e) Produktie van blankstaal (getrokken, pegerst, getordeerd, geprofileerd, enz.)

(f) Produktie van de koudgewalst bandstaal (niet onder het Verdrag vallend)

(g) Vervaardiging van koudgewalste profielen uit warm- of koudgewalst bandstaal of plaat

(h) Leveringen

(i) Vanaf 1964 inclusief Berlijn (West)

(k) Slechts de produktie der fabrieken die aan de telling van ASSIDER hebben deelgenomen (48 fabrieken voor smeedstukken, 27 fabrieken voor gelaste buizen en 6 fabrieken voor naadloze buizen)

Del IV : Diverse statistikker

Teil IV : Verschiedenes

Part IV : Miscellaneous statistics

IV^a Partie : Statistiques diverses

IV^a Parte : Statistiche varie

IV^a Deel : Diverse statistieken

IV

**Indirekte udenrigshandel med stål
Endeligt forbrug af råstål**

***Indirekter Stahlaußenhandel
Endverbrauch an Rohstahl***

**Indirect foreign trade in steel
Final consumption of crude steel**

**Échanges indirects d'acier
Consommation finale d'acier brut**

***Commercio estero indiretto d'acciaio
Consumo finale di acciaio grezzo***

**Indirecte buitenlandse handel in staal
Eindverbruik van ruwstaal**

Indirekte eksport og import af stål (inkl. handel med jern- og stålprodukter uden for traktaten) omregnet til den tilsvarende råstålsvægt

Indirekte Aus- und Einfuhr von Stahl (einschl. des Austausches von Eisen- und Stahlerzeugnissen außerhalb des Vertrages), umgerechnet in Rohstahlsgewicht

Indirect exports and imports of steel (incl. trade of iron and steel products not falling under the Treaty), in crude steel equivalent

Exportations et importations indirectes d'acier (y compris les échanges des produits sidérurgiques hors traité) calculées en équivalent d'acier brut

Esportazioni ed importazioni indirette d'acciaio (inclusi gli scambi dei prodotti siderurgici fuori trattato) calcolato in equivalente di acciaio grezzo

Indirecte in- en uitvoer van staal (met inbegrip van de ijzer- en staalprodukten die niet onder het Verdrag vallen) uitgedrukt in ruwstaal-equivalent

1000 t

	Leverancer til EKSF-lande Lieferungen in Länder der EGKS Deliveries to ECSC countries Livraisons aux pays de la CECA Consegna ai paesi della CECA Leveringen aan landen der EGKS (1)	Eksport til tredjelande Ausfuhr nach dritten Ländern Exports to third countries Exportations vers les pays tiers Esportazioni verso i paesi terzi Uitvoer naar derde landen (1)	Total (A + B)	Tilførsler fra EKSF-lande Bezüge aus Ländern der EGKS Receipts from ECSC countries Réceptions en prov. des pays de la CECA Arrivi dai paesi della CECA Aanvoer uit landen der EGKS (1)	Import fra tredjelande Einfuhr aus dritten Ländern Imports from third countries Importations en prov. des pays tiers Importazioni prov. dai paesi terzi Invoer uit derde landen (1)	Total (D + E)
	A	B	C	D	E	F
Deutschland (BR)						
1965	2 724	5 823	8 547	1 357	816	2 173
1966	3 124	6 003	9 127	1 576	752	2 328
1967	3 576	6 408	9 984	1 400	630	2 029
1968	4 980	7 599	11 576	1 789	962	2 751
1969	4 639	8 293	12 932	2 410	1 120	3 530
1970	4 917	8 218	13 135	2 930	1 409	4 339
1971	5 394	10 280	15 674	3 647	1 796	5 443
1972	5 627	10 754	16 381	4 130	1 780	5 910
1973	7 661	10 871	18 532	4 112	1 724	5 836
1974						
France						
1965	1 023	2 571	3 594	1 261	451	1 712
1966	1 162	2 333	3 495	1 579	466	2 045
1967	1 230	2 552	3 783	1 823	460	2 282
1968	1 378	2 898	4 276	2 188	705	2 893
1969	1 801	3 321	5 122	2 818	748	3 567
1970	2 348	3 876	6 225	2 634	809	3 443
1971	2 675	3 737	6 412	3 134	1 279	4 413
1972	2 895	5 234	8 129	3 811	1 100	4 911
1973	3 866	4 828	8 694	4 360	1 321	5 681
1974						
Italia						
1965	717	1 965	2 682	494	451	945
1966	860	2 211	3 071	567	378	945
1967	930	2 482	3 412	674	392	1 066
1968	1 217	2 873	4 090	808	456	1 264
1969	1 406	2 838	4 244	1 059	400	1 459
1970	1 476	2 660	4 136	1 397	561	1 957
1971	1 669	2 913	4 581	1 423	636	2 060
1972	1 859	3 895	5 755	1 635	1 053	2 688
1973	2 180	3 698	5 878	1 980	1 017	2 997
1974						

(1) Fra 1. januar 1974 EUR 9

(1) Ab 1. Januar 1974 EUR 9

(1) From 1 January 1974 EUR 9

(1) A partir du 1^{er} janvier 1974 EUR 9

(1) Dal 1° gennaio 1974 EUR 9

(1) Met ingang van 1 januari 1974 EUR 9

Indirekte eksport og import af stål (inkl. handel med jern- og stålprodukter uden for traktaten) omregnet til den tilsvarende råstålsvægt

Indirekte Aus- und Einfuhr von Stahl (einschl. des Austausches von Eisen- und Stahlerzeugnissen außerhalb des Vertrages), umgerechnet in Rohstahlgewicht

Indirect exports and imports of steel (incl. trade of iron and steel products not falling under the Treaty), in crude steel equivalent

Exportations et importations indirectes d'acier (y compris les échanges des produits sidérurgiques hors traité) calculées en équivalent d'acier brut

Esportazioni ed importazioni indirette d'acciaio (inclusi gli scambi dei prodotti siderurgici fuori trattato) calcolato in equivalente di acciaio grezzo

Indirecte in- en uitvoer van staal (met inbegrip van de ijzer- en staalprodukten die niet onder het Verdrag vallen) uitgedrukt in ruwstaal-equivalent

171

1000 t

	Leverancer til EKSF-lande Lieferungen in Länder der EGKS Deliveries to ECSC countries Livraisons aux pays de la CECA Consegne ai paesi della CECA Leveringen aan landen der EGKS (1)	Eksport til tredjelande Ausfuhr nach dritten Ländern Exports to third countries Exportations vers les pays tiers Esportazioni verso i paesi terzi Uitvoer naar derde landen (1)	Total (A + B)	Tilførsler fra EKSF-lande Bezüge aus Ländern der EGKS Receipts from ECSC countries Réceptions en prov. des pays de la CECA Arrivi dai paesi della CECA Aanvoer uit landen der EGKS (1)	Import fra tredjelande Einfuhr aus dritten Ländern Imports from third countries Importations en prov. des pays tiers Importazioni prov. dai paesi terzi Invoer uit derde landen (1)	Total (D + E)
	A	B	C	D	E	F

Nederland

1965	481	586	1 067	1 881	398	2 279
1966	554	780	1 334	2 051	418	2 469
1967	627	743	1 370	2 366	396	2 762
1968	681	735	1 416	2 509	412	2 921
1969	951	969	1 921	2 777	501	3 277
1970	950	878	1 828	3 148	613	3 761
1971	1 295	958	2 253	3 276	709	3 985
1972	1 535	1 298	2 833	3 352	622	3 974
1973	2 069	1 391	3 460	4 031	647	4 678
1974						

UEBL · BLEU

1965	1 324	1 345	2 669	1 072	313	1 385
1966	1 448	1 277	2 725	1 313	303	1 616
1967	1 428	1 191	2 618	1 339	291	1 631
1968	1 717	1 239	2 956	1 336	322	1 658
1969	2 180	1 324	3 504	1 746	377	2 123
1970	2 356	1 470	3 826	2 048	470	2 518
1971	2 507	1 314	3 821	2 474	496	2 970
1972	3 020	1 631	4 651	2 782	586	3 368
1973	3 458	1 348	4 806	2 991	356	3 347
1974						

United Kingdom

1965						
1966						
1967						
1968						
1969						
1970						
1971						
1972						
1973						
1974						

(1) Fra 1. januar 1974 EUR 9

(1) Ab 1. Januar 1974 EUR 9

(1) From 1 January 1974 EUR 9

(1) A partir du 1^{er} janvier 1974 EUR 9

(1) Dal 1^o gennaio 1974 EUR 9

(1) Met ingang van 1 januari 1974 EUR 9

Indirekte eksport og import af stål (inkl. handel med jern- og stålprodukter uden for traktaten) omregnet til den tilsvarende råstålvægt

Indirekte Aus- und Einfuhr von Stahl (einschl. des Austausches von Eisen- und Stahlerzeugnissen außerhalb des Vertrages), umgerechnet in Rohstahlgewicht

Indirect exports and imports of steel (incl. trade of iron and steel products not falling under the Treaty) in crude steel equivalent

Exportations et importations indirectes d'acier (y compris les échanges des produits sidérurgiques hors traité) calculées en équivalent d'acier brut

Esportazioni ed importazioni indirette d'acciaio (inclusi gli scambi dei prodotti siderurgici fuori trattato) calcolato in equivalente di acciaio grezzo

Indirecte in- en uitvoer van staal (met inbegrip van de ijzer- en staalprodukten die niet onder het Verdrag vallen) uitgedrukt in ruwstaal-equivalent

1000 t

	Leverancer til EKSF-lande Lieferungen in Länder der EGKS Deliveries to ECSC countries Livraisons aux pays de la CECA Consegne ai paesi della CECA Leveringen aan landen der EGKS (1)	Eksport til tredjelande Ausfuhr nach dritten Ländern Exports to third countries Exportations vers les pays tiers Esportazioni verso i paesi terzi Uitvoer naar derde landen (1)	Total (A + B)	Tilførsler fra EKSF-lande Bezüge aus Ländern der EGKS Receipts from ECSC countries Réceptions en prov. des pays de la CECA Arrivi dai paesi della CECA Aanvoer uit landen der EGKS (1)	Import fra tredjelande Einfuhr aus dritten Ländern Imports from third countries Importations en prov. des pays tiers Importazioni prov. dai paesi terzi Invoer uit derde landen (1)	Total (D + E)
	A	B	C	D	E	F
Ireland						
1965						
1966						
1967						
1968						
1969						
1970						
1971						
1972						
1973						
1974						
Danmark						
1965						
1966						
1967						
1968						
1969						
1970						
1971						
1972						
1973						
1974						
EKSF · EGKS · ECSC · CECA						
1965	6 269 (*)	12 290	(18 559) (2)	6 065 (*)	2 429	(8 494)
1966	7 148 (*)	12 604	(19 752)	7 086 (*)	2 317	(9 403)
1967	7 790 (*)	13 376	(21 167)	7 602 (*)	2 168	(9 770)
1968	8 973 (*)	15 343	(24 316)	8 630 (*)	2 856	(11 486)
1969	10 977 (*)	16 745	(27 722)	10 810 (*)	3 146	(13 956)
1970	12 048 (*)	17 101	(29 150)	12 156 (*)	3 861	(16 018)
1971	13 540 (*)	19 201	(32 741)	13 955 (*)	4 917	(18 872)
1972	14 936 (*)	22 812	(37 748)	15 710 (*)	5 140	(20 851)
1973	19 234 (*)	22 137	(41 371)	17 475 (*)	5 065	(22 540)
1974						

(1) Fra 1. januar 1974 EUR 9

(2) Samlet handelssamkvem (mellem fællesskabslandene og med tredjelande)

(*) Dataerne vedrørende Fællesskabets leverancer og tilførsler skulle teoretisk stemme overens. Forskellene, som kan konstateres, beror for størstedelen på uundgåelige ufuldkommenheder i eksportstatistikkerne

(1) Ab 1. Januar 1974 EUR 9

(2) Gesamtaustausch (Gemeinschaft und dritte Länder)

(*) Die Angaben über die Lieferungen und Bezüge der Gemeinschaft als Ganzes müßten sich theoretisch decken. Die zu beobachtenden Differenzen beruhen im wesentlichen auf der unvermeidlichen Unvollkommenheit der Basisstatistiken des Außenhandels

(1) From 1 January 1974 EUR 9

(2) Total trade (Community and third countries)

(*) The figures for deliveries and receipts in the Community as a whole should theoretically agree. The differences that appear are largely due to the inevitable imperfection in basic foreign trade statistics

(1) A partir du 1^{er} janvier 1974 EUR 9

(2) Echanges totaux (intracommunautaires et pays tiers)

(*) Les données des livraisons et réceptions de la Communauté dans son ensemble devraient théoriquement coïncider. Les différences qu'on peut observer ressortent, dans une large mesure, des inévitables imperfections des statistiques du commerce extérieur

(1) Dal 1° gennaio 1974 EUR 9

(2) Scambi globali (intracomunitari e con i paesi terzi)

(*) I dati delle consegne e degli arrivi relativi alla Comunità nel suo insieme dovrebbero teoricamente coincidere. Le discordanze che si possono osservare derivano in larga misura dalle inevitabili imperfezioni delle statistiche di base del commercio estero

(1) Met ingang van 1 januari 1974 EUR 9

(2) Totaal handelsverkeer (intracommunautair en derde landen)

(*) De gegevens omtrent de leveringen en de aanvoer binnen de Gemeenschap in zijn geheel dienen theoretisch overeen te komen. De verschillen die men waarneemt vloeien in sterke mate voort uit de onvermijdelijke onvolkomenheden in de basisstatistieken over de buitenlandse handel

Eksport, import og nettoeksport af stål, direkte (produkter, der omfattes af traktaten) og indirekte (produkter, der ikke omfattes af traktaten og andre færdigvarer fra de forarbejdende stålindustrier) omregnet til råstålvægt for hvert medlemsland (1) og for hele Fællesskabet (2)

Ausfuhren, Einfuhren und Nettoausfuhren an Stahl: direkt (Vertragserzeugnisse) und indirekt (Nicht-vertragserzeugnisse und sonstige Fertigerzeugnisse der weiterverarbeitenden Stahlindustrie), umgerechnet in Rohstahlgewicht für jeden Mitgliedstaat (1) und für die Gemeinschaft insgesamt (2)

Exports, imports and net exports of steel, direct (Treaty products) and indirect (non-Treaty products and other finished products of the steel processing industries), converted into crude steel equivalent, for each Member State (1) and for the Community as a whole (2)

Exportations, importations et exportations nettes d'acier, directes (produits du traité) et indirectes (produits hors traité et autres produits finis des industries de transformation de l'acier), calculées en équivalent d'acier brut pour chaque pays membre (1) et pour l'ensemble de la Communauté (2)

Esportazioni, importazioni e esportazioni nette d'acciaio, dirette (prodotti del trattato) ed indirette (prodotti fuori trattato e altri prodotti finiti delle industrie di trasformazione dell'acciaio), calcolate in equivalente di acciaio grezzo per ciascuno dei paesi membri (1) e per l'insieme della Comunità (2)

Uitvoer, invoer en netto-uitvoer van staal: direct (produkten welke vallen onder het Verdrag) en indirect (produkten welke niet vallen onder het Verdrag en andere eindprodukten van de verwerkende staalindustrie) omgerekend in ruwstaal voor iedere Lid-Staat (1) en voor het totaal van de Gemeenschap (2)

1000 t

	Eksport Ausfuhr Exports			Exportations Esportazioni Uitvoer			Import Einfuhren Imports			Importations Importazioni Invoer			Nettoeksport Nettoausfuhren Net exports			Exportations nettes Esportazioni nette Netto-uitvoer		
	(3)			(3)			(3)			(3)			(3)					
	Direkte Direkt Directes Dirette Direkt	Indirekte Indirekt Indirectes Indirette Indirekt	I alt Insgesamt Total Totale Totaal (A+B)	Direkte Direkt Directes Dirette Direkt	Indirekte Indirekt Indirectes Indirette Indirekt	I alt Insgesamt Total Totale Totaal (D+E)	Direkte Direkt Directes Dirette Direkt	Indirekte Indirekt Indirectes Indirette Indirekt	I alt Insgesamt Total Totale Totaal (A—D)	Direkte Direkt Directes Dirette Direkt	Indirekte Indirekt Indirectes Indirette Indirekt	I alt Insgesamt Total Totale Totaal (B—E)						
A	B	C	D	E	F	G	H	I										

Deutschland (BR)

1965	10 286	8 547	18 833	6 869	2 173	9 042	+ 3 417	+ 6 374	+ 9 791
1966	10 313	9 127	19 440	7 059	2 328	9 387	+ 3 254	+ 6 799	+ 10 053
1967	12 619	9 984	22 603	6 596	2 029	8 625	+ 6 025	+ 7 955	+ 13 978
1968	13 491	11 576	25 070	9 804	2 751	12 555	+ 3 687	+ 8 825	+ 12 515
1969	13 163	12 932	26 095	10 779	3 530	14 309	+ 2 384	+ 9 402	+ 11 786
1970	11 907	13 135	25 042	10 805	4 339	15 144	+ 1 102	+ 8 796	+ 9 898
1971	12 981	15 674	28 655	11 554	5 443	16 997	+ 1 427	+ 10 231	+ 11 658
1972	13 868	16 381	30 249	13 249	5 910	19 159	+ 619	+ 10 471	+ 11 090
1973	16 746	18 532	35 278	12 134	5 836	17 970	+ 4 612	+ 12 696	+ 17 308
1974									

France

1965	7 566	3 594	11 160	4 658	1 712	6 370	+ 2 908	+ 1 882	+ 4 790
1966	7 306	3 495	10 801	5 180	2 045	7 225	+ 2 126	+ 1 450	+ 3 576
1967	7 346	3 783	11 129	6 016	2 282	8 298	+ 1 330	+ 1 501	+ 2 831
1968	7 868	4 276	12 144	5 964	2 893	8 857	+ 1 904	+ 1 383	+ 3 287
1969	7 494	5 122	12 616	8 046	3 567	11 613	— 552	+ 1 555	+ 1 003
1970	8 394	6 225	14 619	8 866	3 443	12 309	— 472	+ 2 782	+ 2 310
1971	9 047	6 412	15 459	7 831	4 413	12 244	+ 1 216	+ 1 999	+ 3 215
1972	9 550	8 129	17 679	9 629	4 911	14 540	— 79	+ 3 218	+ 3 139
1973	9 363	8 694	18 057	9 966	5 681	15 647	— 603	+ 3 013	+ 2 410
1974									

Italia

1965	2 357	2 682	5 039	2 448	945	3 393	— 91	+ 1 737	+ 1 646
1966	2 071	3 071	5 142	3 203	945	4 148	— 1 132	+ 2 126	+ 994
1967	1 895	3 412	5 307	3 689	1 066	4 755	— 1 794	+ 2 346	+ 552
1968	2 220	4 090	6 310	3 292	1 264	4 556	— 1 072	+ 2 826	+ 1 754
1969	1 679	4 244	5 923	4 701	1 459	6 160	— 3 022	+ 2 785	— 237
1970	1 619	4 136	5 755	5 990	1 957	7 947	— 4 371	+ 2 179	— 2 192
1971	3 175	4 581	7 756	4 747	2 060	6 807	— 1 572	+ 2 521	+ 949
1972	3 793	5 755	9 548	5 587	2 688	8 275	— 1 794	+ 3 067	+ 1 273
1973	3 094	5 878	8 972	5 738	2 997	8 735	— 2 644	+ 2 881	+ 237
1974									

(1) Handel mellem fællesskabslandene + handel med tredjelande
(2) Udelukkende handel med tredjelande
(3) Fra 1. januar 1974 EUR 9

(1) Binnenaustausch und Austausch mit dritten Ländern
(2) Austausch nur mit dritten Ländern
(3) Ab 1. Januar 1974 EUR 9

(1) Trade within the Community + trade with third countries
(2) Trade with third countries only
(3) From 1 January 1974 EUR 9

(1) Echanges intracommunautaires + échanges avec les pays tiers
(2) Echanges avec les pays tiers seulement
(3) A partir du 1^{er} janvier 1974 EUR 9

(1) Scambi intracomunitari + scambi con i paesi terzi
(2) Solamente scambi con i paesi terzi
(3) Dal 1^o gennaio 1974 EUR 9

(1) Handelsverkeer binnen de Gemeenschap en handelsverkeer met derde landen
(2) Uitsluitend handelsverkeer met derde landen
(3) Met ingang van 1 januari 1974 EUR 9

Eksport, import og nettoeksport af stål, direkte (produkter, der omfattes af traktaten) og indirekte (produkter, der ikke omfattes af traktaten og andre færdigvarer fra de forarbejdende stålindustrier) omregnet til råstålsvægt for hvert medlemsland (1) og for hele Fællesskabet (2)

Ausfuhren, Einfuhren und Nettoausfuhren an Stahl : direkt (Vertragserzeugnisse) und indirekt (Nichtvertragserzeugnisse und sonstige Fertigerzeugnisse der weiterverarbeitenden Stahlindustrie), umgerechnet in Rohstahlgewicht für jeden Mitgliedstaat (1) und für die Gemeinschaft insgesamt (2)

Exports, imports and net exports of steel, direct (Treaty products) and indirect (non-Treaty products and other finished products of the steel processing industries), converted into crude steel equivalent, for each Member State (1) and for the Community as a whole (2)

Exportations, importations et exportations nettes d'acier, directes (produits du traité) et indirectes (produits hors traité et autres produits finis des industries de transformation de l'acier), calculées en équivalent d'acier brut pour chaque pays membre (1) et pour l'ensemble de la Communauté (2)

Esportazioni, importazioni e esportazioni nette d'acciaio, dirette (prodotti del trattato) ed indirette (prodotti fuori trattato e altri prodotti finiti delle industrie di trasformazione dell'acciaio), calcolate in equivalente di acciaio grezzo per ciascuno dei paesi membri (1) e per l'insieme della Comunità (2)

Uitvoer, invoer en netto-uitvoer van staal : direct (produkten welke vallen onder het Verdrag) en indirect (produkten welke niet vallen onder het Verdrag en andere eindprodukten van de verwerkende staalindustrie) omgerekend in ruwstaal voor iedere Lid-Staat (1) en voor het totaal van de Gemeenschap (2)

1000 t

	Eksport Ausfuhr Exports (3)			Import Einfuhren Imports (3)			Nettoeksport Nettoausfuhren Net exports (3)		
	Direkte Direkt Direct Directes Dirette Direkt	Indirekte Indirekt Indirect Indirectes Indirette Indirekt	I alt Insgesamt Total Totale Totaal (A+B)	Direkte Direkt Direct Directes Dirette Direkt	Indirekte Indirekt Indirect Indirectes Indirette Indirekt	I alt Insgesamt Total Totale Totaal (D+E)	Direkte Direkt Direct Directes Dirette (A-D)	Indirekte Indirekt Indirect Indirectes Indirette (B-E)	I alt Insgesamt Total Totale Totaal (C-F)
	A	B	C	D	E	F	G	H	I
Nederland									
1965	2 223	1 067	3 290	2 457	2 279	4 736	— 234	— 1 212	— 1 446
1966	2 453	1 334	3 787	2 632	2 469	5 101	— 179	— 1 135	— 1 314
1967	2 780	1 370	4 150	2 823	2 762	5 585	— 43	— 1 392	— 1 435
1968	2 999	1 416	4 415	2 999	2 921	5 920	± 0	— 1 505	— 1 505
1969	3 509	1 921	5 430	3 239	3 277	6 516	+ 270	— 1 356	— 1 086
1970	3 611	1 828	5 439	3 289	3 761	7 050	+ 322	— 1 933	— 1 611
1971	4 455	2 253	6 708	3 398	3 985	7 383	+ 1 057	— 1 732	— 675
1972	5 174	2 833	8 007	3 832	3 974	7 806	+ 1 342	— 1 141	+ 201
1973	5 417	3 460	8 877	4 242	4 678	8 920	+ 1 175	— 1 218	— 43
1974									
UEBL/BLEU									
1965	11 427	2 669	14 096	1 315	1 385	2 700	+ 10 112	+ 1 284	+ 11 396
1966	10 921	2 725	13 646	1 762	1 616	3 378	+ 9 159	+ 1 109	+ 10 268
1967	11 764	2 618	14 382	1 937	1 631	3 568	+ 9 827	+ 987	+ 10 814
1968	13 647	2 956	16 603	1 920	1 658	3 578	+ 11 727	+ 1 298	+ 13 025
1969	15 446	3 504	18 950	2 390	2 123	4 513	+ 13 056	+ 1 381	+ 14 437
1970	15 293	3 826	19 119	2 682	2 518	5 200	+ 12 611	+ 1 308	+ 13 919
1971	14 953	3 821	18 774	2 529	2 970	5 499	+ 12 424	+ 851	+ 13 275
1972	17 350	4 651	22 001	2 839	3 368	6 207	+ 14 511	+ 1 283	+ 15 794
1973	18 903	4 806	23 709	3 307	3 347	6 654	+ 15 596	+ 1 459	+ 17 055
1974									
United Kingdom									
1965									
1966									
1967									
1968									
1969									
1970									
1971									
1972									
1973	4 304			3 027			+ 1 277		
1974									

(1) Handel mellem fællesskabslandene + handel med tredjelande
(2) Udelukkende handel med tredjelande
(3) Fra 1. januar 1974 EUR 9

(1) Binnenaustausch und Austausch mit dritten Ländern
(2) Austausch nur mit dritten Ländern
(3) Ab 1. Januar 1974 EUR 9

(1) Trade within the Community + trade with third countries
(2) Trade with third countries only
(3) From 1 January 1974 EUR 9

(1) Echanges intracommunautaires + échanges avec les pays tiers
(2) Echanges avec les pays tiers seulement
(3) A partir du 1^{er} janvier 1974 EUR 9

(1) Scambi intracomunitari + scambi con i paesi terzi
(2) Solamente scambi con i paesi terzi
(3) Dal 1° gennaio 1974 EUR 9

(1) Handelsverkeer binnen de Gemeenschap en handelsverkeer met derde landen
(2) Uitsluitend handelsverkeer met derde landen
(3) Met ingang van 1 januari 1974 EUR 9

Eksport, import og nettoeksport af stål, direkte (produkter, der omfattes af traktaten) og indirekte (produkter, der ikke omfattes af traktaten og andre færdigvarer fra de forarbejdende stålindustrier) omregnet til råstålvægt for hvert medlemsland (1) og for hele Fællesskabet (2)

Ausfuhren, Einfuhren und Nettoausfuhren an Stahl : direkt (Vertragserzeugnisse) und indirekt (Nicht-vertragserzeugnisse und sonstige Fertigerzeugnisse der weiterverarbeitenden Stahlindustrie), umgerechnet in Rohstahlgewicht für jeden Mitgliedstaat (1) und für die Gemeinschaft insgesamt (2)

Exports, imports and net exports of steel, direct (Treaty products) and indirect (non-Treaty products and other finished products of the steel processing industries), converted into crude steel equivalent, for each Member State (1) and for the Community as a whole (2)

Exportations, importations et exportations nettes d'acier, directes (produits du traité) et indirectes (produits hors traité et autres produits finis des industries de transformation de l'acier), calculées en équivalent d'acier brut pour chaque pays membre (1) et pour l'ensemble de la Communauté (2)

Esportazioni, importazioni e esportazioni nette d'acciaio, dirette (prodotti del trattato) ed indirette (prodotti fuori trattato e altri prodotti finiti delle industrie di trasformazione dell'acciaio), calcolate in equivalente di acciaio grezzo per ciascuno dei paesi membri (1) e per l'insieme della Comunità (2)

Uitvoer, invoer en netto-uitvoer van staal : direct (produkten welke vallen onder het Verdrag) en indirect (produkten welke niet vallen onder het Verdrag en andere eindprodukten van de verwerkende staalindustrie) omgerekend in ruwstaal voor iedere Lid-Staat (1) en voor het totaal van de Gemeenschap (2)

1000 t

	Eksport Ausfuhr Exports			Exportations Esportazioni Uitvoer			Import Einfuhren Imports			Importations Importazioni Invoer			Nettoeksport Nettoausfuhren Net exports			Exportations nettes Esportazioni nette Netto-uitvoer		
	(3)			(3)			(3)			(3)			(3)					
	Direkte Direkt Direct	Indirekte Indirekt Indirect	I alt Insgesamt Total	Direkte Direkt Direct	Indirekte Indirekt Indirect	I alt Insgesamt Total	Direkte Direkt Direct	Indirekte Indirekt Indirect	I alt Insgesamt Total	Direkte Direkt Direct	Indirekte Indirekt Indirect	I alt Insgesamt Total	Direkte Direkt Direct	Indirekte Indirekt Indirect	I alt Insgesamt Total	Direkte Direkt Direct	Indirekte Indirekt Indirect	I alt Insgesamt Total
Directes Dirette Direkt	Indirectes Indirette Indirekt	Total Totale Totale (A+B)	Directes Dirette Direkt	Indirectes Indirette Indirekt	Total Totale Totale (D+E)	Directes Dirette Direkt	Indirectes Indirette Indirekt	Total Totale Totale (D+E)	Directes Dirette Direkt (A-D)	Indirectes Indirette Indirekt (B-E)	Total Totale Totale (C-F)	Directes Dirette Direkt (A-D)	Indirectes Indirette Indirekt (B-E)	Total Totale Totale (C-F)	Directes Dirette Direkt (A-D)	Indirectes Indirette Indirekt (B-E)	Total Totale Totale (C-F)	
	A	B	C	D	E	F	G	H										
Ireland																		
1965																		
1966																		
1967																		
1968																		
1969																		
1970																		
1971																		
1972																		
1973	50			359								—	309					
1974																		
Danmark																		
1965																		
1966																		
1967																		
1968																		
1969																		
1970																		
1971																		
1972																		
1973	303			1 790								—	1 487					
1974																		
EKSF · EGKS · ECSC · CECA																		
1965	18 577	12 290	30 867	2 465	2 429	4 894	(4)	(4)	(4)									
1966	16 151	12 604	28 755	2 923	2 317	5 240	+ 16 112	+ 10 065	+ 26 177									
1967	18 647	13 376	32 023	3 304	2 168	5 472	+ 13 228	+ 10 349	+ 23 577									
1968	20 069	15 343	35 412	3 823	2 856	6 679	+ 15 343	+ 11 397	+ 26 551									
1969	18 533	16 745	35 278	6 397	3 146	9 543	+ 16 246	+ 12 487	+ 28 733									
1970	17 712	17 101	34 813	8 520	3 861	12 381	+ 12 136	+ 13 599	+ 25 735									
1971	21 238	19 201	40 439	6 686	4 917	11 603	+ 9 192	+ 13 240	+ 22 432									
1972	23 087	22 812	45 899	8 488	5 140	13 628	+ 14 552	+ 14 284	+ 28 836									
1973							+ 14 599	+ 17 672	+ 32 271									
1974																		

(1) Handel mellem fællesskabslandene + handel med tredjelande
(2) Udelukkende handel med tredjelande
(3) Fra 1. januar 1974 EUR 9
(4) Algebraisk sum af medlemslandenes nettoeksport

(1) Binnenaustausch und Austausch mit dritten Ländern
(2) Austausch nur mit dritten Ländern
(3) Ab 1. Januar 1974 EUR 9
(4) Algebraische Summe der Nettoausfuhren der Mitgliedstaaten

(1) Trade within the Community + trade with third countries
(2) Trade with third countries only
(3) From 1 January 1974 EUR 9
(4) Algebraic sum of the net exports of member countries

(1) Echanges intracommunautaires + échanges avec les pays tiers
(2) Echanges avec les pays tiers seulement
(3) A partir du 1^{er} janvier 1974 EUR 9
(4) Somme algébrique des exportations nettes des pays membres

(1) Scambi intracomunitari + scambi con i paesi terzi
(2) Solamente scambi con i paesi terzi
(3) Dal 1^o gennaio 1974 EUR 9
(4) Somma algebrica delle esportazioni nette dei paesi membri

(1) Handelsverkeer binnen de Gemeenschap en handelsverkeer met derde landen
(2) Uitsluitend handelsverkeer met derde landen
(3) Met ingang van 1 januari 1974 EUR 9
(4) Algebraische som van de netto-uitvoer van de Lid-Staten

Endeligt forbrug af råstål (1) pr. land — samlet og i kg pr. indbygger — i Fællesskabet

Endverbrauch an Rohstahl (1) nach Ländern — insgesamt und in kg pro Kopf der Bevölkerung — in der Gemeinschaft

Final consumption of crude steel (1) by country — total and kg per capita in — in the Community

Consommation finale d'acier brut (1) par pays — total et kg par habitant — dans la Communauté

Consumo finale di acciaio grezzo (1) per paese — totale e in kg per abitante — nella Comunità

Eindverbruik van ruw staal (1) per land — totaal en in kg per hoofd der bevolking — in de landen van de Gemeenschap

	Deutschland (BR)	France	Italia	Nederland	UEBL/BLEU	EUR 6	United Kingdom	Ireland	Danmark	EUR 9
	1	2	3	4	5	6	7 (2)	8 (2)	9 (2)	10
1000 t										
1965	27 294	15 052	10 751	4 484	2 368	59 945	(19 570)		(1 978)	
1966	25 478	16 084	12 476	4 585	3 004	61 627	(18 842)			
1967	22 629	16 463	14 646	4 700	3 073	61 511	(18 515)			
1968	27 676	17 444	15 647	5 276	3 091	69 131	(19 831)			
1969	32 991	21 389	17 323	5 768	3 889	81 361	(20 752)			
1970	34 748	20 376	18 556	6 310	3 860	83 842	(21 719)	(725)	(2 396)	(108 682)
1971	29 403	20 361	16 442	5 811	4 496	76 513	(19 466)			
1972	31 407	20 853	18 004	5 276	3 734	79 274	(18 788)			
1973	33 125	23 051	21 746	5 684	4 490	88 096	(21 568)			
kg										
1965	462	308	208	365	242	330	(360)		(416)	
1966	427	325	241	368	305	336	(345)			
1967	378	330	274	373	310	331	(337)			
1968	460	349	291	415	310	371	(360)			
1969	542	425	320	448	390	432	(375)			
1970	542	401	341	484	385	442	(391)	(246)	(486)	(432)
1971	480	397	300	440	447	401	(349)			
1972	509	403	331	396	370	414	(336)			
1973	535	442	396	423	445	458	(385)			

(1) Produktion + skrotforbrug i valseværkerne + import (direkte og indirekte) — eksport (direkte og indirekte) ± lagerforskydninger (lagre hos værkerne og forhandlerne)

(1) Erzeugung und Schrottverbrauch in den Walzwerken + Einfuhr (direkt und indirekt) — Ausfuhr (direkt und indirekt) ± Bestandsveränderungen (Bestände bei den Werken und bei den Händlern)

(1) Production + scrap consumption in rolling mills + imports (direct and indirect) — exports (direct and indirect) ± changes in stocks (works and stock holders)

(2) UNO - Stat.

(1) Production + consommation de ferraille dans les laminoirs + importations (directes et indirectes) — exportations (directes et indirectes) ± variations des stocks (stocks en usines et chez les négociants)

(1) Produzione + consumo di rottame nei laminatoi + importazioni (dirette e indirette) — esportazioni (dirette e indirette) ± variazioni delle scorte (scorte presso gli stabilimenti e presso i commercianti)

(1) Produktie en verbruik van schroot in de walsrijen + invoer (direct en indirect) — uitvoer (direct en indirect) ± veranderingen in de voorraad (in de bedrijven en bij de handelaren)

(2) UNO - Stat.

Index of countries mentioned
in the bulletin

Dansk	Deutsch	English
<p>EUR 9 { Tyskland Frankrig Italien Nederlandene Belgien-Luxembourg United Kingdom Irland Danmark</p>	<p>EUR 9 { Deutschland (BR) Frankreich Italien Niederlande Belgien-Luxemburg Vereinigtes Königreich Irland Dänemark</p>	<p>EUR 9 { Germany (FR) France Italy Netherlands Belgium-Luxembourg United Kingdom Ireland Denmark</p>
<p>EUROPA, heraf : Norge Sverige Østrig Schweiz Portugal Spanien Tyrkiet Jugoslavien Grækenland Østeuropa, heraf : USSR</p>	<p>EUROPA, darunter : Norwegen Schweden Österreich Schweiz Portugal Spanien Türkel Jugoslavien Griechenland Osteuropa, darunter : UdSSR</p>	<p>EUROPE, of which : Norway Sweden Austria Switzerland Portugal Spain Turkey Yugoslavia Greece Eastern Europe, of which : USSR</p>
<p>NORDAMERIKA, heraf : Amerikas forenede Stater (USA) Canada CENTRALAMERIKA SYDAMERIKA, heraf : Venezuela Brasilien Peru Argentina Colombia</p>	<p>NORDAMERIKA, darunter : Vereinigte Staaten (USA) Kanada MITTELAMERIKA SÜDAMERIKA, darunter : Venezuela Brasilien Peru Argentinien Kolumbien</p>	<p>NORTHERN AMERICA, of which : United States (USA) Canada CENTRAL AMERICA SOUTH AMERICA, of which : Venezuela Brazil Peru Argentina Colombia</p>
<p>AFRIKA, heraf : Nordafrika ; Algeriet, Marokko, Tunesien Liberia Zaire Sierra Leone Mauritanien Angola Gabon Ægypten Ass. afri. lande Sydafrikanske Republik</p>	<p>AFRIKA, darunter : Nordafrika : Algerien, Marokko, Tunesien Liberia Zaire Sierra Leone Mauretanien Angola Gabon Ägypten Assoziierte überseeische Afri. Länder Republik Südafrika</p>	<p>AFRICA, of which : North Africa : Algeria, Morocco, Tunisia Liberia Zaire Sierra Leone Mauritania Angola Gabon Egypt Affiliated overseas African countries Republic of South Africa</p>
<p>ASIEN, heraf : Mellemste Østen, heraf : Iran, Israel, Irak Øvrige Asien, heraf : Pakistan Indien Kina Japan</p>	<p>ASIEN, darunter : Mittlerer Osten, darunter : Iran, Israel, Irak Øvrige Asien, darunter : Pakistan Indien China Japan</p>	<p>ASIA, of which : Middle East, of which : Iran, Israel, Iraq Rest of Asia, of which : Pakistan India China Japan</p>
<p>OCEANIEN</p>	<p>OZEANIEN</p>	<p>OCEANIA</p>
<p>Øvrige lande Tredjelande</p>	<p>Sonstige Länder Dritte Länder</p>	<p>Other countries Third countries</p>

Lijst van de in het handboek
vermelde landen

	Français	Italiano	Nederlands
	<p>EUR 9 { Allemagne (RF) France Italie Pays-Bas Belgique-Luxembourg Royaume-Uni Irlande Danemark</p>	<p>EUR 9 { Germania (RF) Francia Italia Paesi Bassi Belgio-Lussemburgo Regno Unito Irlanda Danimarca</p>	<p>EUR 9 { Duitsland (BR) Frankrijk Italië Nederland België-Luxemburg Verenigd Koninkrijk Ierland Denemarken</p>
	<p>EUROPE, dont :</p> <p>Norvège Suède Autriche Suisse Portugal Espagne Turquie Yougoslavie Grèce Europe orientale, dont : URSS</p>	<p>EUROPA, di cui :</p> <p>Norvegia Svezia Austria Svizzera Portogallo Spagna Turchia Jugoslavia Grecia Europa orientale, di cui : URSS</p>	<p>EUROPA, waarvan :</p> <p>Noorwegen Zweden Oostenrijk Zwitserland Portugal Spanje Turkije Joegoslavië Griekenland Oost-Europa, waarvan : USSR</p>
	<p>AMERIQUE DU NORD, dont :</p> <p>Etats-Unis (USA) Canada</p> <p>AMERIQUE CENTRALE AMERIQUE DU SUD, dont :</p> <p>Vénézuéla Brésil Pérou Argentine Colombie</p>	<p>AMERICA SETTENTR., di cui :</p> <p>Stati Uniti (USA) Canada</p> <p>AMERICA CENTRALE AMERICA DEL SUD, di cui :</p> <p>Venezuela Brasile Perù Argentina Colombia</p>	<p>NOORD-AMERIKA, waarvan :</p> <p>Verenigde Staten Canada</p> <p>CENTRAAL-AMERIKA ZUID-AMERIKA, waarvan :</p> <p>Venezuela Brazilië Peru Argentinië Columbia</p>
	<p>AFRIQUE, dont :</p> <p>Afrique du Nord : Algérie, Maroc, Tunisie Libéria Zaïre Sierra Leone Mauritanie Angola Gabon Egypte Pays afr. d'outre-mer associés République d'Afrique du Sud</p>	<p>AFRICA, di cui :</p> <p>Africa Settentr.: Algeria, Marocco, Tunisia Liberia Zaïre Sierra Leone Mauritania Angola Gabon Egitto Paesi d'oltremare associati Repubblica Sudafricana</p>	<p>AFRIKA, waarvan :</p> <p>Noord-Afrika : Algerië, Marokko, Tunesië Liberia Zaïre Sierra Leone Mauretanië Angola Gaboen Egypte Geassocieerde overzeese Afrikaanse landen Republiek Zuid-Afrika</p>
	<p>ASIE, dont :</p> <p>Moyen-Orient, dont : Iran, Israël, Irak Reste de l'Asie, dont : Pakistan Inde Chine Japon</p>	<p>ASIA, di cui :</p> <p>Asia occidentale, di cui : Iran, Israele, Irak Resto dell'Asia, di cui : Pakistan India Cina Giappone</p>	<p>AZIË, waarvan :</p> <p>West-Azië, waarvan : Iran, Israël, Irak Overig deel van Azië, waarvan : Pakistan India China Japan</p>
	OCEANIE	OCEANIA	OCEANIË
	<p>Autres pays Pays tiers</p>	<p>Altri paesi Paesi terzi</p>	<p>Overige landen Derde landen</p>

PUBLIKATIONER
VERÖFFENTLICHUNGEN
PUBLICATIONS
PUBLICATIONS
PUBBLICAZIONI
PUBLIKATIES

Titles E	Frequency	Titres F	Périodicité	Price per issue Prix par numéro			Price annual sub- scription or complet- series Prix abonnement annuel ou série complète		
				£	Ffr	Fb	£	Ffr	Fb
Orange series: General Statistics Basic Statistics (éditions: dk, d, e, f, i, n)	Yearly	Série Orange: statistiques générales Statistiques de base (éditions: dk, d, e, f, i, n)	Annuel	1,10	12,35	100	—	—	—
General Statistics	Monthly	Statistiques générales	Mensuel	1,70	18,50	150	13,75	155	1 2
Statistical Studies and Surveys	Irregular	Etudes et enquêtes statistiques	Irrégulier	2,80	30,90	250	—	—	—
Purple series: Economic accounts, balances of payments, tax statistics		Série Violette: comptes économiques, balances des paiements, statistiques fiscales							
National Accounts (3 volumes)	Yearly	Comptes nationaux (3 volumes)	Annuel	2,20	24,70	200	5,80	64,80	5
Balances of Payments	Yearly	Balances des paiements	Annuel	3,30	37	300	—	—	—
Tax Statistics	Yearly	Statistiques fiscales	Annuel	3,30	37	300	—	—	—
Regional Statistics and Accounts (2 volumes)	Irregular	Statistiques et comptes régionaux (2 volumes)	Irrégulier	1,70	18,50	150	3,90	43,20	3
Yellow series: Social Statistics		Série Jaune: Statistiques sociales							
Social Statistics — Yearbook	Biennial	Annuaire de Statistiques sociales	Biennuel	5,50	61,70	500	—	—	—
Social Statistics	8 volumes	Statistiques sociales	8 volumes	2,80	30,90	250	16,50	185	1 5
Green series: Agricultural Statistics		Série Verte: statistiques agricoles							
Agricultural Statistics — Yearbook	Yearly	Annuaire de Statistique agricole	Annuel	2,80	30,90	250	16,50	185	1 5
Agricultural Statistics	8-10 issues yearly	Statistique agricole	8-10 n ^o /an	2,80	30,90	250			
Blue series: Industrial Statistics		Série Bleue: statistiques industrielles							
Industrial Statistics — Yearbook	Yearly	Annuaire de Statistiques industrielles	Annuel	3,30	37	300	6,60	74	6
Industrial Statistics	Quarterly	Statistiques industrielles	Trimestriel	1,40	15,50	125			
Iron and Steel — Yearbook	Biennial	Annuaire de Statistiques de la sidérurgie	Biennuel	5,50	61,70	500	—	—	—
Iron and Steel	Quarterly	Statistiques de la sidérurgie	Trimestriel	3,60	40,10	325	11	125	1 0
Ruby series: Energy Statistics		Série Rubis: statistiques de l'énergie							
Energy Statistics — Yearbook	Yearly	Annuaire des Statistiques de l'énergie	Annuel	5,50	61,70	500	—	—	—
Energy Statistics	Quarterly	Statistiques de l'énergie	Trimestriel	3,30	37	300	15,50	173	1 4
Red series: Foreign Trade Statistics		Série Rouge: statistiques du commerce extérieur							
Analytical Tables — CST (1) (5 vol.)	Yearly	Tableaux analytiques — CST (1) (5 vol.)	Annuel	6,60	74,10	600	24,80	277,80	2 2
Analytical Tables NIMEXE (2) (13 vol.)	Yearly	Tableaux analytiques NIMEXE (2) (13 vol.)	Annuel	—	—	—	49,50	555,60	4 5
Volume A — Agricultural products		Volume A — Produits agricoles		6,60	74,10	600	—	—	—
Volume B — Mineral products		Volume B — Produits minéraux		1,10	12,35	100	—	—	—
Volume C — Chemical products		Volume C — Produits chimiques		6,60	74,10	600	—	—	—
Volume D — Plastic materials, leather		Volume D — Matières plastiques, cuir		2,80	30,90	250	—	—	—
Volume E — Wood, paper, cork		Volume E — Bois, papier, liège		2,80	30,90	250	—	—	—
Volume F — Textiles, footwear		Volume F — Matières textiles, chaussures		7,70	86,40	700	—	—	—
Volume G — Articles of stone, plaster, ceramic products, glass and glassware		Volume G — Pierres, plâtre, céramique, verre		2,80	30,90	250	—	—	—
Volume H — Iron and steel, and articles thereof		Volume H — Fonte, fer et acier		3,90	43,20	350	—	—	—
Volume I — Basemetals		Volume I — Autres métaux communs		2,80	30,90	250	—	—	—
Volume J — Machinery and mechanical appliances		Volume J — Machines, appareils		11	123,50	1000	—	—	—
Volume K — Transport equipment		Volume K — Matériel de transport		1,90	21	170	—	—	—
Volume L — Precision instruments, optics		Volume L — Instruments de précision, optique		5,00	55,60	450	—	—	—
Yearbook Countries-products	Yearly	Annuaire Pays-produits	Annuel	6,60	74,10	600	—	—	—
Standard Country Nomenclature (NCP)	Yearly	Nomenclature des pays (NCP)	Annuel	1,32	14,80	120	—	—	—
Foreign Trade	Monthly	Commerce extérieur	Mensuel	1,70	18,50	150	15	167,00	1 3
Crimson series: Transport Statistics		Série Cramoïse: statistiques des transports							
Transport Statistics — Yearbook (édition: e/f, d/l, dk/n)	Yearly	Annuaire des Statistiques des transports (édition: e/f, d/l, dk/n)	Annuel	2,20	24,70	200	—	—	—
Olive green series: Associated Overseas States		Série Olive: Associés d'outre-mer							
Foreign Trade of the AASM	Yearly	Commerce extérieur des EAMA	Annuel	2,20	24,70	200	—	—	—
Statistical Yearbook of the AOM	Biennial	Statistiques des AOM	Biennuel	2,80	30,90	250	—	—	—

(1) Statistical and Tariff Classification
(2) Nomenclature of goods for the external trade statistics of the Community and statistics of trade between Member States

(1) Classification statistique et tarifaire
(2) Nomenclature des marchandises pour les statistiques du Commerce extérieur de la Communauté et du Commerce entre ses Etats membres.

Titel D	Periodizität	Titolo I	Periodicità	Preis Einzelnummer Prezzo di ogni numero			Preis Jahresabon- nement oder vollständige Reihe Prezzo abbonamento annuo o serie completa		
				DM	Lit.	Fb	DM	Lit.	Fb
Angefarbene Reihe: Allgemeine Statistik Statistische Grundzahlen	Jahrbuch	Serie arancione: statistiche generali Statistiche generali della Comunità (edizioni: dk, d, e, f, i, n)	Annuale	6,80	1 700	100	—	—	—
(Ausgaben: dk, d, e, f, i, n) gemeine Statistik Statistische Studien und Erhebungen	Monatlich Unregel- mäßig	Statistiche generali Studi ed indagini statistiche	Mensile Irregolare	10,10 16,90	2 550 4 200	150 250	84,50 —	21 100 —	1 250 —
Weiße Reihe: Volkswirt- schaftliche Gesamtrech- nungen, Zahlungsbilanzen, Steuerstatistik	Jahrbuch	Serie viola: conti economici, bilance dei pagamenti, statistiche fiscali	Annuale	13,50	3 400	200	35,50	8 880	625
Wirtschaftliche Gesamtrech- nungen (3 Bände)	Jahrbuch	Conti nazionali (3 volumi)	Annuale	20,30	5 100	300	—	—	—
Zahlungsbilanzen	Jahrbuch	Bilance dei pagamenti	Annuale	20,30	5 100	300	—	—	—
Steuerstatistik	Jahrbuch	Statistiche fiscali	Annuale	20,30	5 100	300	—	—	—
Regionalstatistik und Konten (2 Bände)	Unregel- mäßig	Statistiche e conti regionali (2 volumi)	Irregolare	10,10	2 550	150	23,60	5 900	350
Rote Reihe: Sozialstatistik Arbeitsstatistik	Jahrbuch (alle 2 Jahre) 8 Hefte	Serie gialla: statistiche sociali Statistiche sociali - Annuario	Biennale	33,80	8 450	500	—	—	—
Arbeitsstatistik	Jahrbuch	Statistiche sociali	8 numeri	16,90	4 200	250	101,50	25 300	1 500
Weiße Reihe: Agrarstatistik Forstwirtschaft Fischerei	Jahrbuch 8-10 Hefte jährlich	Serie verde: statistica agraria Statistica agraria - Annuario Statistica agraria	Annuale 8-10 numeri	16,90 16,90	4 200 4 200	250 250	101,50	25 300	1 500
Weiße Reihe: Industriestatistik Industriestatistik Industriestatistik	Jahrbuch Viertel- jährlich	Serie blu: statistiche dell' industria Statistiche dell'industria Statistiche dell'industria	Annuario Trimestrale	20,30 8,45	5 100 2 100	300 125	40,50	10 150	600
Eisen und Stahl	Jahrbuch	Siderurgia - Annuario	Biennale	33,80	8 450	500	—	—	—
Eisen und Stahl	Viertel- jährlich	Siderurgia	Trimestrale	21,90	5 500	325	68,00	16 900	1 000
Grüne Reihe: Energiestatistik Energiestatistik	Jahrbuch	Serie rubino: statistiche dell'energia Statistiche dell'energia - Annuario	Annuario	33,80	8 450	500	94,50	23 650	1 400
Energiestatistik	Viertel- jährlich	Statistiche dell'energia	Trimestrale	20,30	5 100	300	94,50	23 650	1 400
Weiße Reihe: Außenhandels- statistik Analytische Übersichten - NIMEXE (1) (5 Bände) Analytische Übersichten NIMEXE (2) (13 Bände)	Jährlich	Serie rossa: commercio estero Tavole analitiche - CST (1) (5 volumi)	Annuario	40,50	10 150	600	151,90	37 950	2 250
Landwirtschaftliche Erzeugnisse	Jährlich	Tavole analitiche NIMEXE (2) (13 volumi)	Annuario	40,50	10 150	600	303,80	75 950	4 500
Landwirtschaftliche Erzeugnisse	Jährlich	Volume A - Prodotti agricoli	Annuario	40,50	10 150	600	—	—	—
Mineralische Stoffe	Jährlich	Volume B - Prodotti minerali	Annuario	6,80	1 700	100	—	—	—
Chemische Erzeugnisse	Jährlich	Volume C - Prodotti chimici	Annuario	40,50	10 150	600	—	—	—
Kunststoffe, Leder	Jährlich	Volume D - Materie plastiche, cuoio	Annuario	16,90	4 200	250	—	—	—
Holz, Papier, Kork	Jährlich	Volume E - Legno, carta, sughero	Annuario	16,90	4 200	250	—	—	—
Spinnstoffe, Schuhe	Jährlich	Volume F - Materie tessili, calzature	Annuario	47,30	11 800	700	—	—	—
Steine, Gips, Keramik, Glas	Jährlich	Volume G - Pietre, gesso, ceramica, vetro	Annuario	16,90	4 200	250	—	—	—
Eisen und Stahl	Jährlich	Volume H - Ghisa, ferro e acciaio	Annuario	23,60	5 900	350	—	—	—
Unedle Metalle	Jährlich	Volume I - Altri metalli comuni	Annuario	16,90	4 200	250	—	—	—
Maschinen, Apparate	Jährlich	Volume J - Macchine ed apparecchi	Annuario	67,50	16 900	1 000	—	—	—
Beförderungsmittel	Jährlich	Volume K - Materiale da trasporto	Annuario	11,50	2 900	170	—	—	—
Präzisionsinstru- mente, Optik	Jährlich	Volume L - Strumenti di precisione, ottica	Annuario	30,40	7 600	450	—	—	—
Länder/Waren verzeichnis (NCP)	Jährlich	Volume: Paesi/prodotti	Annuale	40,50	10 150	600	—	—	—
Handel	Jährlich	Nomenclatura dei paesi (NCP)	Annuale	8,10	2 030	120	—	—	—
Warenverzeichnis	Monatlich	Commercio estero	Mensile	10,10	2 550	150	91	22 800	1 350
Weiße Reihe: Verkehrsstatistik Verkehrsstatistik	Jahrbuch	Serie cremisi: statistica dei trasporti Statistica dei trasporti - Annuario (edizione: e/f, d/l, dk/n)	Annuale	13,50	3 400	200	—	—	—
Grüne Reihe: Statistik über den internationalen Handel	Jahrbuch	Serie verde oliva: Associati d'oltremare	Annuale	13,50	3 400	200	—	—	—
Überseeischen Handel	Jahrbuch	Commercio estero degli SAMA	Annuale	16,90	4 200	250	—	—	—
Statistisches Jahrbuch der AOM	Jahrbuch (alle 2 Jahre)	Annuario statistico degli AOM	Biennale	16,90	4 200	250	—	—	—

(1) Internationales Warenverzeichnis
(2) Warenverzeichnis für die Statistik des Außenhandels der Gemeinschaft und des Handels zwischen ihren Mitgliedstaaten

(1) Classificazione statistica e tariffaria
(2) Nomenclatura delle merci per le statistiche del commercio estero della Comunità e del commercio tra gli Stati membri della stessa

Titel DK	Periodicitet	Titel N	Periodiciteit	Pris enkeltnumre Prijs per nummer			Pris årsabonnement eller fuldstændig serie Prijs jaarabonnement of volledige serie		
				Kr	Fl	Fb	Kr	Fl	Fb
Orange serie: Almen statistik		Oranje serie: Algemene statistiek							
Statistiske Hovedtal (Udgaver: dk, d, e, f, i, nl)	Årbog	Basisstatistieken (Uitgaven: dk, d, e, f, i, n)	Jaarlijks	15,70	6,90	100			
Almen Statistik	Månedlig	Algemene statistiek	Maandelijks	23,50	10,40	150	195,50	86,50	1.2
Statistiske Studier og Undersøgelser	Uregelmæssig	Statistische studies en enquêtes	Onregelmatig	39,15	17,30	250			
Violet serie: Nationalregnskaber, Betalingsbalancer, Skattestatistik		Paarse serie: Economische rekeningen, Betalingsbalansen, Belastingstatistiek							
Nationalregnskaber (3 bind)	Årbog	Nationale rekeningen (3 delen)	Jaarlijks	31,30	13,80	200	82,20	36,20	5
Betalingsbalancer	Årbog	Betalingsbalansen	Jaarlijks	47,00	20,70	300			
Skattestatistik	Årbog	Belastingstatistiek	Jaarlijks	47,00	20,70	300			
Regionalstatistik- og regnskaber (2 bind)	Uregelmæssig	Regionale statistiek en rekeningen (2 delen)	Onregelmatig	23,50	10,40	150	54,80	24,20	3
Gul serie: Socialstatistik		Gele serie: Sociale statistiek							
Socialstatistik - årbog	Hvert 2. år	Sociale statistiek - jaarboek	Tweejaarlijks	78,30	34,50	500			
Socialstatistik	8 hæfter	Sociale statistiek	8 delen	39,15	17,30	250	235,00	103,50	1.5
Grøn serie: Landbrugsstatistik		Groene serie: Landbouwstatistiek							
Landbrugsstatistik - årbog	Årbog	Landbouwstatistiek - jaarboek	Jaarlijks	39,15	17,30	250	235,00	103,50	1.5
Landbrugsstatistik	8-10 hæfter årligt	Landbouwstatistiek	8-10 nummers	39,15	17,30	250			
Blå serie: Industristatistik		Blauwe serie: Industrie statistiek							
Industristatistik - årbog	Årbog	Industriestatistiek - jaarboek	Jaarlijks	47,00	20,70	300			
Industristatistik	Kvartalspublikation	Industristatistiek	Driemaandelijks	19,60	8,60	125	94,00	41,50	6
Jern og stål - årbog	Hvert 2. år	IJzer en staal - jaarboek	Tweejaarlijks	78,30	34,50	500			
Jern og stål	Kvartalspublikation	IJzer en staal	Driemaandelijks	50,90	22,50	325	157,00	70,00	1.0
Rubinfarvet serie: Energistatistik		Robijnen serie: Energjestatistiek							
Energistatistik - årbog	Årbog	Energjestatistiek - jaarboek	Jaarlijks	78,30	34,50	500			
Energistatistik	Kvartalspublikation	Energjestatistiek	Driemaandelijks	47,00	20,70	300	219,00	96,50	1.4
Rød serie: Statistik over udenrigshandel		Rode serie: Buitenlandse handel							
Analytiske tabeller - CST ⁽¹⁾ (5 bind)	Årlig	Analytische tabellen - CST ⁽¹⁾ (5 delen)	Jaarlijks	93,90	41,50	600	352,15	155,50	2.5
Analytiske tabeller - NIMEXE ⁽²⁾ (13 bind)	Årlig	Analytische tabellen (NIMEXE) ⁽²⁾ (13 delen)	Jaarlijks				704,25	310,90	4.1
Bind A - Landbrugsprodukter		Deel A - Landbouwprodukten		93,90	41,50	600			
Bind B - Mineralske produkter		Deel B - Minerale produkten		15,70	6,90	100			
Bind C - Kemiske produkter		Deel C - Chemische produkten		93,90	41,50	600			
Bind D - Kunststoffer, læder		Deel D - Plastische stoffen, leder		39,15	17,30	250			
Bind E - Træ, papir, kork		Deel E - Hout, papier, kurk		39,15	17,30	250			
Bind F - Tekstiler, fodtøj		Deel F - Textielstoffen, schoeisel		109,60	48,40	700			
Bind G - Sten, gips, keramik, glas		Deel G - Steen, gips, keramiek, glas		39,15	17,30	250			
Bind H - Støbejern, jern og stål		Deel H - Gietijzer, ijzer en staal		64,80	24,20	350			
Bind I - Øvrige metaller		Deel I - Onedele metalen		39,15	17,30	250			
Bind J - Maskiner og lignende		Deel J - Machines en toestellen		156,50	69,10	1.000			
Bind K - Transportmidler		Deel K - Vervoermaterieel		26,70	11,70	170			
Bind L - Præcisionsværktøj, optik		Deel L - Precisie-instrumenten, optische toestellen		70,45	31,10	450			
Årbog Lande - Produkter	Årlig	Deel Landen - produkten	Jaarlijks	93,90	41,50	600			
Landenes nomenklatur (NCP)	Årlig	Landenlijst (NCP)	Jaarlijks	18,80	8,30	120			
Udenrigshandel	Månedlig	Buitenlandse handel	Maandelijks	23,50	10,40	150	211,50	93,50	1.
Mørkerød serie: Transportstatistik		Karmozijnen serie: Vervoersstatistiek							
Transportstatistik - Årbog (udgaver: e/f, d/i, dk/nl)	Årlig	Vervoersstatistiek - jaarboek (uitgaven: e/f, d/i, dk/n)	Jaarlijks	31,30	13,80	200			
Olivengrøn serie: Statistik for oversøiske associerede stater, Årbog AASM	Årlig	Olijfgrøene serie: Overzeese geassocieerden							
Statistisk årbog for AOM	Hvert 2. år	Buitenlandse handel van de GASM	Jaarlijks	31,30	13,80	200			
		Statistisch jaarboek voor de AOM	Tweejaarlijks	39,15	17,30	250			

(1) Statistik og toldklassifikation
(2) Statistisk varefortegnelse for Fællesskabets udenrigshandel og for samhandelen mellem dets medlemsstater

(1) Classificatie voor statistiek
(2) Goederennomenclatuur voor de statistieken van de buitenlandse handel van de Gemeenschap en van de handel tussen de Lid-Staten

DE EUROPÆISKE FÆLLESSKABERS STATISTISKE KONTOR
STATISTISCHES AMT DER EUROPÄISCHEN GEMEINSCHAFTEN
STATISTICAL OFFICE OF THE EUROPEAN COMMUNITIES
OFFICE STATISTIQUE DES COMMUNAUTÉS EUROPÉENNES
ISTITUTO STATISTICO DELLE COMUNITÀ EUROPEE
BUREAU VOOR DE STATISTIEK DER EUROPESE GEMEENSCHAPPEN

J. Mayer **Generaldirektør/Generaldirektor/Director-General/Directeur général/Direttore generale/Directeur-generaal**

E. Hentgen **Assistent/Assistent/Assistant/Assistant/Assistente/Assistent**

Direktører/Direktoren/Directors/Directeurs/Direttori/Directeuren :

G. Bertaud **Statistiske metoder, information**
Statistische Methoden, Informationswesen
Statistical methods, information processing
Méthodologie statistique, traitement de l'information
Metodologia statistica, trattamento dell'informazione
Methodologie van de statistiek, informatieverwerking

V. Paretti **Almen statistik og nationalregnskab**
Allgemeine Statistik und Volkswirtschaftliche Gesamtrechnung
General statistics and national accounts
Statistiques générales et comptes nationaux
Statistiche generali e conti nazionali
Algemene statistiek en nationale rekeningen

D. Harris **Befolknings- og socialstatistik**
Bevölkerungs- und Sozialstatistik
Demographical and social statistics
Statistiques démographiques et sociales
Statistiche demografiche e sociali
Sociale en bevolkingsstatistiek

S. Louwes **Landbrugs-, skovbrugs- og fiskeristatistik**
Statistik der Landwirtschaft, Forstwirtschaft und Fischerei
Agriculture, forests and fisheries statistics
Statistiques de l'agriculture, des forêts et de la pêche
Statistiche dell'agricoltura, delle foreste e della pesca
Landbouw-, bosbouw- en visserijstatistiek

F. Grotius **Energi-, industri- og håndværksstatistik**
Energie-, Industrie- und Handwerksstatistik
Energy, industrial and handicraft statistics
Statistiques de l'énergie, de l'industrie et de l'artisanat
Statistiche dell'energia, dell'industria e dell'artigianato
Energie-, industrie- en ambachtsstatistiek

S. Ronchetti **Handels-, transport- og servicestatistik**
Handels-, Transport- und Dienstleistungstatistik
Trade, transport and services statistics
Statistiques des commerces, transports et services
Statistiche dei commerci, trasporti e servizi
Handels-, vervoers- en dienstverleningsstatistiek

Denne publikation kan købes gennem nedenstående salgssteder til en pris af kr. 50,90 pr. hæfte eller kr. 157,00 pr. helårsabonnement.

Diese Veröffentlichung kann zum Einzelpreis von DM 21,90 oder zum Jahresabonnementspreis von DM 68,00 durch die nachstehend aufgeführten Vertriebsstellen bezogen werden:

This publication is delivered by the following sales agents at the price of : single copies : £ 3.60, annual subscription: £ 11.—:

Cette publication est vendue, par numéro, au prix de Ffr 40,10 ou Fb 325,— ou par abonnement annuel au prix de Ffr 125,— ou Fb 1000,—. S'adresser aux bureaux de vente et d'abonnements indiqués ci-dessous :

Questa pubblicazione è in vendita al prezzo di Lit. 5500 il numero o di Lit. 16900 per l'abbonamento annuale. Ogni richiesta va rivolta agli uffici di vendita e di abbonamento seguenti :

Deze publikatie kost Fl. 22,50 resp. Bf 325,— per nummer of Fl. 70,— resp. Bf 1000,— per jaarabonnement en is verkrijgbaar bij onderstaande verkoop- en abonnementskantoren :

Salgs- og abonnementskontorer – Vertriebsbüros – Sales Offices Bureaux de vente – Uffici di vendita – Verkoopkantoren

Belgique-België

Moniteur belge – Belgisch Staatsblad
Rue de Louvain 40-42 –
Leuvenseweg 40-42
1000 Bruxelles – 1000 Brussel
Tel. 512 00 26
CCP 000-2005502-27
Postrekening 000-2005502-27

Sous-dépôt – Agenschap :
Librairie européenne – Europese Boekhandel
Rue de la Loi 244 – Wetstraat 244
1040 Bruxelles – 1040 Brussel

Danmark

J.H. Schultz – Boghandel
Møntergade 19
1116 København K
Girokonto 1195
Tel. 14 11 95

Deutschland (BR)

Verlag Bundesanzeiger
5 Köln 1 – Breite Straße – Postfach 108 006
Tel. (0221) 21 03 48
(Fernschreiber: Anzeiger Bonn 08 882 595)
Postscheckkonto 834 000 Köln

France

Service de vente en France des publications
des Communautés européennes

Journal Officiel
26, rue Desaix
75732 Paris-Cedex 15
Tél. (1) 578 61 39 – CCP Paris 23-96

Ireland

Stationery Office
Beggan's Bush
Dublin 4
Tel. 68 84 33

Italia

Libreria della Stato
Piazza G. Verdi 10
00198 Roma – Tel. (6) 85 08
Telex 62008
CCP 1/2640

Agenzie :

00187 Roma – Via XX Settembre
(Palazzo Ministero
del tesoro)

20121 Milano – Galleria
Vittorio Emanuele III
Tel. 80 64 06

Grand-Duché de Luxembourg

Office des publications officielles
des Communautés européennes
5, rue du Commerce
Boîte postale 1003 – Luxembourg
Tél. 49 00 81 – CCP 191-90

Compte courant bancaire :
BIL 8-109/6003/300

Nederland

Staatsdrukkerij- en uitgeverijbedrijf
Christoffel Plantijnstraat, 's-Gravenhage
Tel. (070) 81 45 11
Postgiro 42 53 00

United Kingdom

H.M. Stationery Office
P.O. Box 569
London SE1 9NH
Tel. (01) 928 6977, ext. 365

United States of America

European Community Information Service
2100 M Street, N.W.
Suite 707
Washington, D.C. 20037
Tel. 296 51 31

Schweiz - Suisse - Svizzera

Librairie Payot

6, rue Grenus
1211 Genève
Tél. 31 89 50
CCP 12-236 Genève

Sverige

Librairie C.E. Fritze
2, Fredsgatan
Stockholm 16
Post Giro 193, Bank Giro 73/4015

España

Libreria Mundi-Prensa
Castelló 37
Madrid 1
Tel 275 46 55

Andre lande • Andere Länder • Other countries • Autres pays • Altri paesi • Andere landen

Kontoret for De europæiske Fællesskabers officielle Publikationer • Amt für amtliche Veröffentlichungen der Europäischen Gemeinschaften • Office for Official Publications of the European Communities • Office des publications officielles des Communautés européennes • Ufficio delle pubblicazioni ufficiali delle Comunità europee • Bureau voor officiële publikaties der Europese Gemeenschappen

Luxembourg 5, rue du Commerce Boîte postale 1003 Tél. 49 00 81 CCP 191-90 Compte courant bancaire BIL 8-109/6003/300

KONTORET FOR DE EUROPÆISKE FÆLLESSKABERS OFFICIELLE PUBLIKATIONER
AMT FÜR AMTLICHE VERÖFFENTLICHUNGEN DER EUROPÄISCHEN GEMEINSCHAFTEN
OFFICE FOR OFFICIAL PUBLICATIONS OF THE EUROPEAN COMMUNITIES
OFFICE DES PUBLICATIONS OFFICIELLES DES COMMUNAUTÉS EUROPÉENNES
UFFICIO DELLE PUBBLICAZIONI UFFICIALI DELLE COMUNITÀ EUROPEE
BUREAU VOOR OFFICIELE PUBLIKATIES DER EUROPESE GEMEENSCHAPPEN

Boîte postale 1003 - Luxembourg

6775/6

