

Library Copy

MARCHES AGRICOLES

AGRARMÄRKTE

MERCATI AGRICOLI

LANDBOUWMARKTEN

ECHANGES COMMERCIAUX - HANDELSAUSTAUSCH

SCAMBI COMMERCIALI - HANDEL

17/64

DIRECTION GENERALE DE L'AGRICULTURE, Division «Bilans, Etudes, Information»
GENERALDIREKTION LANDWIRTSCHAFT, Abteilung «Bilanzen, Studien, Information»
DIREZIONE GENERALE DELL' AGRICOLTURA, Divisione «Bilanci, Studi, Informazione»
DIRECTORAAT-GENERAAL LANDBOUW, Afdeling «Overzichten, Studies, Inlichtingen»
12, avenue de Broqueville, Bruxelles 15.

La reproduction des données est subordonnée à l'indication de la source
Inhaltswiedergabe nur mit Quellennachweis gestattet
La riproduzione del contenuto è subordinata alla citazione delle fonte
Het overnemen van gegevens is toegestaan mits duidelijke bronvermelding
Reference to this publication is requested for reproduction of any data

COMMUNAUTE ECONOMIQUE EUROPEENNE
COMMISSION

Direction Générale de l'Agriculture
Direction

"Economie et législation agricoles"


Division
"Bilans, Etudes, Information"

Ce bulletin fournit sur les feuilles vertes des données récentes sur les échanges des produits des secteurs: céréales, viande de porc, viande de volaille et oeufs de la France, de l'Italie, des Pays-Bas et de l'U.E.B.L.

Les produits du secteur: "viande de l'espèce bovine" sont repris sur les feuilles blanches où les quantités importées durant les mois de 1964 sont comparées mensuellement ou trimestriellement avec celles de la période correspondante des années 1962 et 1963 au total, en provenance des pays de la C.E.E. et des pays tiers.

Les résultats de la présente publication sont destinés à une information rapide. Il s'agit de données chiffrées de caractère fréquemment estimatif et qui demandent ensuite à être révisées ou confirmées.

Bruxelles, 5.12.1964



13.929/VI/64

EUROPÄISCHE WIRTSCHAFTSGEMEINSCHAFT
KOMMISSION

Generaldirektion Landwirtschaft

Direktion
Wirtschaft und Agrarrecht


Abteilung
"Bilanzen, Studien, Information"

Das vorliegende Heft liefert auf den grünen Seiten die neuesten Angaben über den Handelsaustausch von Erzeugnissen der Sektoren: "Getreide, Schweinefleisch, Geflügelfleisch und Eier" von Frankreich, Italien, den Niederlanden und der B.L.W.U.

Die weissen Seiten enthalten Angaben einiger Erzeugnisse des Sektors: Rindfleisch. Die während der Monate des Jahres 1964 eingeführten Mengen sind monatlich oder dreimonatlich mit den Einfuhrmengen der Jahre 1962 und 1963, insgesamt, aus EWG-Ländern und aus Drittländern verglichen.

Der Inhalt dieses Heftes dient einer schnellen Information. Die Zahlenangaben sind daher zum Teil Schätzwerte, die später bestätigt oder möglicherweise berichtigt werden müssen.

Brüssel, den 5.12.1964



COMUNITA' ECONOMICA EUROPEA
COMMISSIONE

Direzione Generale dell'Agricoltura

Direzione
"Economia e Legislazione agrarie"


Divisione
"Bilanci, Studi, Informazione"

Nelle pagine VERDI di questo bollettino si trovano i dati recenti sugli scambi dei prodotti dei settori "cereali, carne di maiale, pollame e uova" per la Francia, l'Italia, i Paesi-Bassi e l'U.E.B.L.

Nelle pagine BIANCHE si trovano invece le quantità importate dei prodotti del settore: carni della specie bovina. Tali dati concernenti le importazioni effettuate durante i mesi del 1964 sono stati messi a confronto, sia corrispondente degli anni 1962 e 1963 in provenienza dai Paesi della C.E.E. e dai Paesi terzi.

I risultati della presente pubblicazione sono destinati ad una rapida informazione. Si tratta di dati molto spesso stimati e che in seguito debbono essere revisionati o confermati.

Bruxelles, li 5.12.64



EUROPESE ECONOMISCHE GEMEENSCHAP
COMMISSIE

Directoraat-Generaal Landbouw

Directoraat
"Landbouweconomie en Wetgeving"


Afdeling
"Balansen, Studies, Inlichtingen"

Dit bulletin geeft op de groene bladzijden recente gegevens over de handel in produkten van de sectoren: graangewassen, varkensvlees, vlees van gevogelte en eieren van Frankrijk, Italië, Nederland en de B.L.E.U.

De produkten van de sector: rundvlees komen op de witte bladzijden voor, waar de in de loop van de maanden van 1964 ingevoerde hoeveelheden maandelijks of per trimester vergeleken worden met de overeenstemmende periodes van de jaren 1962 en 1963, in totaal, herkomstig uit de E.E.G. en uit derde landen.

Het doel van deze publicatie bestaat er in snel inlichtingen te brengen. Het betreft hier berekende gegevens die meestal ramingen zijn en moeten herzien of bevestigd worden.

Brussel, 5.12.1964



Echanges commerciaux
1964

Handelsaustausch
1964

SOMMAIRE

Importations ou exportations quantitatives de quelques produits agricoles soumis aux règlements de la politique agricole commune en provenance ou à destination des pays de la C.E.E. et des pays tiers.

INHALT

Mengenmässige Ein- oder Ausfuhr für einige landwirtschaftliche Erzeugnisse die den gemeinschaftlichen Verordnungen unterworfen sind herkommend aus oder mit Bestimmung nach EWG-Ländern und Drittländern.

Pages
Seiten

FRANCE

- | | | |
|---|---|---|
| - Importations du mois de sept. 64 (viande de porc, volaille, oeufs) | A | - Einfuhren des Monats Sept. 64 (Schweinefleisch, Geflügel, Eier) |
| - Importations du mois d'octobre 1964 (céréales, viande de porc, volaille, oeufs) | B | - Einfuhren des Monats Oktober 1964 (Getreide, Schweinefleisch, Geflügel, Eier) |
| - Exportations du mois d'octobre 1964 (céréales, viande de porc, volaille, oeufs) | C | - Ausfuhren des Monats Oktober 1964 (Getreide, Schweinefleisch, Geflügel, Eier) |

ITALIA


- | | | |
|--|---|---|
| - Importations du mois de sept. 64 (viande de porc, volaille, oeufs) | D | - Einfuhren des Monats Sept. 64 (Schweinefleisch, Geflügel, Eier) |
| - Exportations du mois de sept. 64 (viande de porc, volaille, oeufs) | E | - Ausfuhren des Monats Sept. 64 (Schweinefleisch, Geflügel, Eier) |

NEDERLAND

- | | | |
|---|---|---|
| - Importations du mois d'octobre 1964 (céréales) | F | - Einfuhren des Monats Oktober 1964 (Getreide) |
| - Exportations du mois d'octobre 1964 (viande de porc, volaille, oeufs) | G | - Ausfuhren des Monats Oktober 1964 (Schweinefleisch, Geflügel, Eier) |

U.E.B.L./E.L.E.U.

- | | | |
|--|---|---|
| - Importations du mois d'août 1964 (céréales) | H | - Einfuhren des Monats August 1964 (Getreide) |
| - Exportations du mois d'août 1964 (viande de porc, volaille, malt, prép. fourragères) | I | - Ausfuhren des Monats August 1964 (Schweinefleisch, Geflügel, Mais, zubereitetes Futter) |



FRANCE

Importations du mois de sept. 1964

FRANKREICH

Einfuhren des Monats Sept. 1964

FRANCE

RAPPORT SUR LE MOIS DE SEPTEMBRE 1954

EINFÜHREN DES MONATS SEPTEMBER 1954

Q = Tonnes
M = Tonnen

Produits / Erzeugnisse	Total Général Insgesamt	C.E.F. - E.M.G.		Pays tiers - Drittländer	
		Total Zusammen	Pays - Länder	Total Zusammen	Prinzipaux pays - Wichtigste Länder
Animaux vivants de l'espèce porcine - Lebende Schweine	4,655	4,655	Italia Niederland U.E.B.L./B.L.E.U.	85 2,812 1,758	"
Porcs abattus avec ou sans tête - Geschlachtete Schweine mit oder ohne Kopf	4,366	3,275	B.R. Deutschland Niederland U.E.B.L./B.L.E.U.	2 3,091 182	Danemark - Dänemark Zone non Deutschm Est - Währungs Gebiete D. West
Volaille morte de basse-cour Geschlachtete Geflügel	8	6	Niederland U.E.B.L./B.L.E.U.	5 3	"
Oufs en coquille Eier in der Schale	142	142	Niederland U.E.B.L./B.L.E.U.	100 42	"

F R A N C E

Importations du mois d'octobre 1964

F R A N K R E I C H

Einfuhren des Monats Oktober 1964

FRANCE

IMPORTATIONS DU MOIS D'OCTOBRE 1964

EINFÜHREN DES MONATS OKTOBER 1964

Q = Tonnes
M = Tonnen

Produits / Erzeugnisse	Total Général Insgesamt	C.E.E. - ENG		Pays tiers - Drittländer	
		Total Zusammen	Pays - Länder	Total Zusammen	Principaux pays - Wichtigste Länder
Blé dur - Hartweizen	25.193	-	-	25.193	Argentine - Argentinien Canada - Kanada Syrie - Syrien U.S.A. Tunisie - Tunesien
Blé tendre et hétéro Weichweizen und Hengkorn	18.108	-	-	18.107	Canada - Kanada U.S.A. Argentine - Argentinien
Seigle - Roggen	-	-	-	-	-
Orge - Gerste	-	-	-	-	-
Avoine - Hafer	-	-	-	-	-
Maïs - Mais	58.070	5.812	Italia	52.258	U.S.A. Argentine - Argentinien
Autres céréales - Andere Getreide	23	23	Italia Niederland	-	-

13.929/VI/64

FRANCEIMPORTATIONS DU MOIS D'OCTOBRE 1964EINFÜHREN DES MONATS OKTOBER 1964Q = Tonnes
M = Tonnen

Produits / Erzeugnisse	Total général Insgesamt	C.E.E. - E.M.G.		Pays tiers - Drittländer	
		Total Zusammen	Pays - Länder	Total Zusammen	Principaux pays - Wichtigste Länder
Animaux vivants de l'espèce porcine - Lebende Schweine	3.833	3.833	B.R., Deutschland Niederland U.E.B.L./S.L.E.U. 40 2.127 1.666	-	-
Porcs abattus avec ou sans tête Geschlachtete Schweine mit oder ohne Kopf	3.193	2.998	B.R., Deutschland Niederland U.E.B.L./S.L.E.U. 8 2.633 358	194	Zone fon. du D., h. 8st. Nahrungs Gebiete der D., h. ost Dänemark = Dänemark 140 54
Volaille morte de basse-cour Geschlachtete Geflügel	42	12	Niederland U.E.B.L./S.L.E.U. 11 1	30	Irlande - Republ., Irland 29
Oeufs en coquille Eier in der Schale	-	-	-	-	-



Australen des Monats Oktober 1964

FRANKREICH

—

Exportations du mois d'octobre 1964

FRANCE

13.929/VI/64

F R A N C E

EXPORTATIONS DU MOIS D'OCTOBRE 1964

AUSFUHREN DES MONATS OKTOBER 1964

Q = Tonnes
H = Tonnen

Produits / Erzeugnisse	Total Général Insgesamt	C.E.E. - EMG		Pays tiers - Drittländer	
		Total Zusammen	Pays - Länder	Total Zusammen	Principaux pays Wichtigste Länder
Blé dur - Hartweizen	14.505	-	-	14.505	Philippines - Philippinen Pologne - Polen Norvège - Norwegen
Blé tendre et méteil Weichweizen und Mischkorn	430.756	28.744	B.R. Deutschland Italia Niederland U.E.B.L./B.L.E.U.	402.012	Iran Andorre - Andorra Maroc - Marokko Algérie - Algerien Suisse - Schweiz Senegal Royaume-Uni - Ver. Königgr. Tunisie - Tunesien Japon - Japan
Seigle - Roggen	2.048	2.048	B.R. Deutschland U.E.B.L./B.L.E.U.	220 1.828	-
Orge - Gerste	251.340	32.368	B.R. Deutschland Niederland U.E.B.L./B.L.E.U.	218.972	Espagne - Spanien Pologne - Polen Suisse - Schweiz U.S.A. Autriche - Österreich Hongrie - Ungarn Tunisie - Tunesien Royaume-Uni - Ver. Königgr.
					12.500 1.365 C40 135.931 78.628 55.794 38.046 20.506 15.635 13.960 12.650 12.700 51.774 43.615 43.103 29.742 25.935 16.874 3.125 1.667

13.929/VI/64

F. R. A. Z. C. E.

EXPORTATIONS DU MOIS D'OCTOBRE 1964

AUSFUHREN DES MONATS OKTOBER 1964

Q = Tonnes
H = Tonnen

Produits / Erzeugnisse	Total Général Insgesamt	C. E. E. - EMG		Pays tiers - Drittländer	
		Total Zusammen	Pays - Länder	Total	Principaux pays - Wichtigste Länder
Avoine - Hafer	789	730	B. R. DEUTSCHLAND Italien U. E. B. L. / B. L. E. U.	50	Algérie - Algerien Antilles Fr. Franz. Ant.
Maïs - Mais	10.762	5.391	B. R. Deutschland	5.371	Espagne - Spanien Suisse - Schweiz
Autres céréales - Anderes Getreide	1.124	1.100	B. R. Deutschland	24	Royaume-Uni - Ver. Königgr. U. S. A.

13.929/VI/64

FRANCEEXPORTATIONS DU MOIS D'OCTOBRE 1964AUSFUHREN DES MONATS OKTOBER 1964Q - Tonnes
M - Tonnen

Produits - Erzeugnisse	Total Général Insgesamt	C.E.E. - E.M.G.		Pays tiers - Drittländer	
		Total Zusammen	Pays - Länder	Total Zusammen	Principaux Pays - Wichtigste Länder
Animaux vivants de l'espèce porcine - Lebende Schweine	100	-	-	100	Suisse - Schweiz 100
Porcs abattus avec ou sans tête - Geschlachtete Schweine mit oder ohne Kopf	7	-	-	7	Algérie - Algerien Gabon - Gabun 3 2
Volaille morte de basse-cour Geschlachtete Geflügel	1.481	711	B.R. Deutschland U.E.B.L./B.L.E.U. 709 2	770	Suisse - Schweiz Algérie - Algerien 443 63
Oeufs en coquille Eier in der Schale	355	269	B.R. Deutschland 269	86	Suisse - Schweiz Antilles Fr. - Fr. Antillen 55 10

I T A L I E

importations du mois de septembre 1964

—

I T A L I E N

Einführen des Monats September 1964

ITALIA

REPORTINGS DU MOIS DE SEPTEMBRE 1964
EINFÜHREN DES MONATS SEPTEMBER 1964

Q = Tonnes
M = Tonnen

Produits / Erzeugnisse	Total général Insgesamt	C.E.E. / E.M.G.		Autres Pays tiers - Drittländer	Principaux pays - Wichtigste Länder
		Total Zusammen	Pays - Länder		
Animaux vivants de l'espèce porcine (en nombre) .. Lebende Schweine (in Stück)	-	-	-	-	-
Viande de porc fraîche, réfrigérée, congelée (en tonnes) Schweinefleisch, frisch, gekühlt, gefroren (in tonnes)	1.984	88	R.F. Allemagne U.E.S.L./G.L.E.U. Pays-Bas 9 27 52	1.896	Danemark/Dänemark Yougoslavie/Jugoslawien Argentine/Argentinien 1.093 741 30
Volailles mortes de basse-cour (en tonnes) Geschlachtetes Hausgeflügel (in tonnes)	63	-	-	63	Danemark/Dänemark Pologne/Polen Bulgarie/Bulgarien 2 30 18
Oeufs en coquilles (en tonnes) Eier in der Schale (in tonnen) (Y compris oeufs à couver)	3.201	767	R.F. Allemagne France U.E.S.L./G.L.E.U. Pays-Bas 2 20 371 394	2.414	Israël / Israel Roumanie/Rumänien Hongrie/Ungarn Pologne/Polen Suède / Schweden 828 382 233 814 50

ITALIE

Exportations du mois de septembre 1964

ITALIEN

Ausfuhren des Monats September 1964

U.E.B.L./B.L.E.U.EXPORTATIONS DU MOIS DE SEPTEMBRE 1964AUSFUHREN FÜR DEN MONAT SEPTEMBER 1964Q - Tonnes
- Tonnen

Produits / Erzeugnisse	Total général Insgesamt	C.E.E. - E.M.G.		Pays tiers - Drittländer	
		Total Zusammen	Pays - Länder	Total Zusammen	Principaux pays - Wichtigste Länder
Viande de porc fraîche, réfrigérée, congelée - Schweinefleisch, frisch, gekühlt gefroren	423	287	B.R. Deutschland France	23 264	136 Suisse - Schweiz 136
Viailles mortes de bœuf-cœur et leurs abats (à l'exclusion des foies) Geschlachtetes Hausgeflügel und Schlachtabfälle (ausgenommen Lebern)	1.318	1.287	B.R. Deutschland France Niederland	1.262 2 23	31 Autriche - Österreich 31
Malt - Malz	3.066	1.842	B.R. Deutschland Niederland	1.822 20	1.224 Congo Léo - Kongo Léo Burundi & Rwanda 1000 180
Préparations fourragères à l'exclusion des "Fish Solubles" Zubereitetes fressur ausgenommen "Fish Solubles"	1.395	1.081	B.R. Deutschland France Italia Niederland	7 1.011 20 43	314 Royaume-Uni - Ver.Königr. Angola Portugal 246 35 20

PAYS-BAS

Importations et exportations du mois d'octobre 1964

NIEDERLANDE

Ein- und Ausfuhren des Monats Oktober 1964

NETHERLAND

IMPORTATIONS DU MOIS D'OCTOBRE 1964.

EINFÜHREN FÜR DEN MONAT OKTOBER 1964

Q = Tonnes
H = Tonnen

Produits / Erzeugnisse	Total Général Insgesamt	C.E.E./E.W.G.		Fays tiers - Drittländer	
		Total Zusammen	Pays - Länder	Total Zusammen	Principaux pays - Wichtigste Länder
Blé dur - Hartweizen	528	-	-	528	Syrie - Syrien 528
Blé tendre et météil Weichweizen und Kleinkorn	49.781	237	France	49.544	Argentine - Argentinien 21.728 U.S.A. 20.589 Canada - Kanada 7.227
Seigle - Roggen	6.148	-	-	6.148	Argentine - Argentinien 2.504 U.S.A. 2.054 Turkiet 1.590
Orge - Gerste	6.918	3.283	France	3.635	U.S.A. 3.635
Avoine - Hafer	8.578	80	U.E.B.L./B.L.E.U.	8.498	U.S.A. 4.754 Argentine - Argentinien 3.258
Mais - Mais	223.584	-	-	223.584	U.S.A. 182.914 Argentine - Argentinien 31.306 Canada - Kanada 9.464
Autres céréales - andere Getreide	56.883	52	Italia U.E.B.L./B.L.E.U.	56.831	U.S.A. 49.572 Canada - Kanada 1.689 Argentine - Argentinien 4.894

PAYS-BAS

Exportations du mois d'octobre 1964

—

NIEDERLANDE

Ausföhren des Monats Oktober 1964

NEDERLANDEXPORTATIONS DU MOIS D'OCTOBRE 1964AUSFUHREN FÜR DEN MONAT OKTOBER 1964

Produits / Erzeugnisse	Total Général Insgesamt	C.E.E. / E.W.G.		Pays tiers - Drittländer		
		Total Zusammen	Pays - Länder	total Zusammen	Principaux pays - Wichtigste Länder	
Viande de porc en carcasse ou demi-carcasse (en tonnes) Schweinefleisch in ganzen oder halben Tierkörpern (in Tonnen)	4.310	4.309	B.R. Deutschland	45	-	-
			France	2.861		
			Italia	11		
			U.E.B.L./B.L.E.U.	1.392		
Autres viandes de porc (en tonnes) Andere Schweinefleisch (in tonnen)	2.281	2.219	B.R. Deutschland	1.187	62	Antille Neerl. / Niederl.A. Royaume-Uni / Ver Königgr.
			France	692		
			Italia	156		
			U.E.B.L./B.L.E.U.	194		
Volailles mortes (en tonnes) Geschlachtetes Geflügel (in tonnen)	7.860	7.276	B.R. Deutschland	7.229	584	Suisse - Schweiz Autriche - Österreich
			France	19		
			Italia	16		
			U.E.B.L./B.L.E.U.	12		
Œufs de poules ou coquille (1.000 pièces) Hühnerier in der Schale (in 1.000 Stück)	159.912	157.049	B.R. Deutschland	132.634	2.863	Suisse - Schweiz Autriche - Österreich Libye - Libyen Danemark - Daenemark
			France	2.061		
			Italia	22.353		
			U.E.B.L./B.L.E.U.	1		

NE DERLAND

EXPOR TIONS DU MOIS D'OCTOBRE 1964

AUSFUHREN DES MON. TS OKTOBER 1964

Produits/Erzeugnisse	C.E.E. / E.M.G.		Pays tiers - Drittländer	
	Total Insgesamt	Total Zusammen	Total Zusammen	Principaux pays - Wichtigste Länder
	Pays - Länder			
Truies vivantes de 160 kg ou plus (en N.) Lebende Schlachtsauern von 160 kg oder mehr (in Stück)	37	37	37	-
Autres porcs vivants (en nombre) Äuere lebende Schweine (in Stück)	25.667	25.667	76 24.821 770	-
Volailles vivantes de plus de 185 gr (en 100 pièces) Lebendes Geflügel mit einem Stück gewicht von mehr als 185 gr (100 Stück)	3.111	3.111	1.251 3 1.856 1	-
Volailles vivantes d'un poids de 185 gr ou moins (en 100 pièces) Lebendes geflügel mit einem gewicht von 185 gr oder weniger (100 Stück)	6.145	3.548	456 2.738 354	Iran Ghana Jordanie - Jordanien Espagne
			2.597	959 380 338 277




U.E.B.L.

Importations du mois d'août 1964

—

B.L.W.U.

Einführen des Monats August 1964



IMPORTATIONS DU MOIS D'AOUT 1964

EINFUHREN DES MONATS AUGUST 1964

Q = Tonnes
M = Tonnen

Produits / Erzeugnisse	Total général Insgesamt	C.E.E. = E.U.G.		Pays tiers = Drittländer	
		Total Zusammen	Pays - Länder	Total Zusammen	Principaux pays = wichtigste Länder
Blé dur = Hartweizen	3.231	-	-	3.231	Canada = Kanada U.S.A. Argentine = Argentinien 2.331 600 300
Blé tendre et Méteil Weichweizen und Mangkorn	52.936	802	France	52.134	Canada = Kanada Argentine = Argentinien U.S.A. 44.165 4.834 2.820
Seigle = Roggen	840	334	France U.E.B.L./B.L.E.U.	506	Roumanie = Rumänien Argentine = argentinian 1. 491
Orge = Gerste	9.806	9.503	E.R. Deutschland France Nederland	203	U.S.A. Pologne = Polen 151 52
Avoine = Hafer	850	596	B.R. Deutschland France	254	Australie = Austral. Bund. 254

13.929/VI/64

U.E.B.L. / G.A.L.E.U.

IMPORTATIONS DU MOIS D'AOUT 1964

EINFÜHREN DES MONATS AUGUST 1964

Q = Tonnes
M = Tonnen

Produit / Erzeugnisse	Total général Insgesamt	C.E.E. - E.W.G.		Pays tiers - Drittländer	
		Total Zusammen	Pays - Länder	Total Zusammen	Principaux pays ~ Wichtigste Länder
Hais - Haïs	34.428	13	Nederland	34.415	U.S.A. Argentine - Argentinien Roumanie - Rumänien
Graines de Sorgho et dari Dari und Sorghohirse	6.725	-	-	6.725	U.S.A. Argentine - Argentinien

U.E.B.L.

Exportations du mois d'août 1964



B.L.W.U.

Ausfuhren des Monats August 1964

13.929/Vt/64

U.E.B.L. / D.L.E.U.

EXPORTATIONS DU MOIS D'AOUT 1964
AUSFUHREN FÜR DEN MONAT AUGUST 1964

Q - Tonnes
M - Tonnen

Produits / Erzeugnisse	Total Général Insgesamt	C.E.E. - E.M.G.		Pays tiers - Drittländer	
		Total Zusammen	Pays Länder	Total Zusammen	Principaux pays - Wichtigste Länder
Viandes de porc fraîches, congelées ou réfrigérées, congelées ou réfrigérées, fraîches, salées ou gelées	101	46	B.R. Deutschland France	55	Suisse - Schweiz 55
Volailles mortes de basse-cour et leurs abats (à l'exclusion des foyes) (geschlachtetes Hausgeflügel und Schlachtabfälle (ausgenommen Lebern))	1.293	1.262	B.R. Deutschland France Niederlande	31	Autriche - Österreich 31
Malt - Malz	1.947	1.152	B.R. Deutschland	795	Rhodésie du Nord - Nordrhodesien Burundi & Rwanda Congo Léo - Kongo Léo Grèce - Griechenland 81 284 300 100
Préparations fourragères à l'exclusion des "Fish Solubles" (Zubereitete Fütterzusätze ausgenommen "Fish Solubles")	1.247	992	France	255	Royaume-Uni - Ver. Königreich 240

SOMMAIRE

INHALT

Importations quantitatives d'animaux vivants de l'espèce bovine destinés à l'abattage et de viande bovine fraîche, réfrigérée et congelée au total, en provenance des Etats membres et des pays tiers pour les années 1962, 1963 et quelques mois de 1964.

Mengenmäßige Einfuhren von lebende Rinder (nur Schlacht-tiere) und Rindfleisch frisch, gekühlt oder gefroren insgesamt, aus den Mitgliedstaaten und Drittländern für die Jahre 1962, 1963 und einige Monate des Jahres 1964.

Pages
Seiten

B.R. DEUTSCHLAND

- Veaux, taurillons, bouvillons génisses (destinés à l'abattage)		- Kälber und Jungrinder (nur Schlacht-tiere)	
- Importations mensuelles au total, en provenance de la CEE et des pays tiers	2	- Mensuelle Einfuhren, insgesamt, herkommend aus der EWG und aus Drittländern	
- Importations cumulatives au total, en provenance de la CEE et des pays tiers	3	- Kumulative Einfuhren, insgesamt, aus der EWG und aus Drittländern	
- Importations mensuelles en provenance des pays de la CEE	4	- Mensuelle Einfuhren herkommend aus den EWG-ländern	
- Importations mensuelles en provenance des principaux pays tiers	5	- Mensuelle Einfuhren herkommend aus den wichtigsten Drittländern	
- Boeufs et vaches (destinés à l'abattage)		- Ochsen und Kühe (nur Schlacht-tiere)	
- Importations mensuelles au total, en provenance de la CEE et des pays tiers	6	- Mensuelle Einfuhren insgesamt, herkommend aus der EWG und aus Drittländern	
- Importations cumulatives au total, en provenance de la CEE et des pays tiers	7	- Kumulative Einfuhren, insgesamt, aus der EWG und aus Drittländern	

	Pages	
	Seiten	
- Importations mensuelles en provenance des pays de la CEE	8	- Monatliche Einfuhren herkommend aus den EWG-Ländern
- Importations mensuelles en provenance des principaux pays tiers	9	- Monatliche Einfuhren herkommend aus den wichtigsten Drittländern
- Taureaux (destinés à l'abattage)		- Stiere (nur Schlachttiere)
- Importations mensuelles au total, en provenance de la CEE et des pays tiers	10	- Monatliche Einfuhren insgesamt, herkommend aus der EWG und aus Drittländern
- Importations cumulatives au total, en provenance de la CEE et des pays tiers	11	- Kumulative Einfuhren insgesamt, herkommend aus der EWG und aus Drittländern
- Importations mensuelles en provenance des pays de la CEE	12	- Monatliche Einfuhren herkommend aus EWG-Ländern
- Importations mensuelles en provenance des principaux pays tiers	13	- Monatliche Einfuhren herkommend aus den wichtigsten Drittländern
- Viande bovine, fraîche, réfrigérée ou congelée		- Rindfleisch frisch, gekühlt oder gefroren
- Importations mensuelles au total, en provenance de la CEE et des pays tiers	14	- Monatliche Einfuhren insgesamt, herkommend aus der EWG und aus Drittländern
- Importations cumulatives au total, en provenance de la CEE et des pays tiers	15	- Kumulative Einfuhren insgesamt, herkommend aus der EWG und aus Drittländern
- Importations mensuelles en provenance des pays de la CEE	16	- Monatliche Einfuhren herkommend aus EWG-Ländern
- Importations mensuelles en provenance des principaux pays tiers	17	- Monatliche Einfuhren herkommend aus den wichtigsten Drittländern

	Pages	Seiten	
<u>FRANCE</u>			
- Veaux, taurillons, bouvillons génisses (destinés à l'abattage)			- Kälber und Jungrinder (nur Schlachttiere)
- Importations trimestrielles au total en provenance de la CEE et des pays tiers	20		- Dreimonatliche Einfuhren insgesamt, herkommend aus der EWG und aus Drittländern
- Importations cumulatives au total en provenance de la CEE et des pays tiers	21		- Kumulative Einfuhren herkommend aus EWG-Ländern und Drittländern
- Importations trimestrielles en provenance des pays de la CEE	22		- Dreimonatliche Einfuhren herkommend aus EWG-Ländern
- Importations trimestrielles en provenance des principaux pays tiers	23		- Dreimonatliche Einfuhren herkommend aus den wichtigsten Drittländern
- Boeufs et vaches (destinés à l'abattage)			- Ochsens und Kühe (nur Schlachttiere)
- Importations trimestrielles au total en provenance de la CEE et des pays tiers	24		- Dreimonatliche Einfuhren insgesamt, herkommend aus der EWG und aus Drittländern
- Importations cumulatives au total en provenance de la CEE et des pays tiers	25		- Kumulative Einfuhren herkommend aus EWG-Ländern und Drittländern
- Importations trimestrielles en provenance des pays de la CEE	26		- Dreimonatliche Einfuhren herkommend aus EWG-Ländern
- Importations trimestrielles en provenance des principaux pays tiers	27		- Dreimonatliche Einfuhren herkommend aus den wichtigsten Drittländern
- Taureaux (destinés à l'abattage)			- Stiere (nur Schlachttiere)
- Importations trimestrielles au total en provenance de la CEE et des pays tiers	28		- Dreimonatliche Einfuhren insgesamt, herkommend aus der EWG und aus Drittländern
- Importations cumulatives au total en provenance de la CEE et des pays tiers	29		- Kumulative Einfuhren herkommend aus EWG-Ländern und Drittländern

	Pages Seiten	
- Importations trimestrielles en provenance des pays de la CEE	30	- Dreimonatliche Einfuhren herkommend aus EWG-Ländern
- Importations trimestrielles en provenance des principaux pays tiers	31	- Dreimonatliche Einfuhren herkommend aus den wichtigsten Drittländern
- Viande bovine fraîche, réfrigérée ou congelée		- Rindfleisch frisch, gekühlt oder gefroren
- Importations trimestrielles au total en provenance de la CEE et des pays tiers	32	- Dreimonatliche Einfuhren insgesamt, herkommend aus der EWG und aus Drittländern
- Importations cumulatives au total en provenance de la CEE et des pays tiers	33	- Kumulative Einfuhren herkommend aus EWG-Ländern und Drittländern
- Importations trimestrielles en provenance des pays de la CEE	34	- Dreimonatliche Einfuhren herkommend aus EWG-Ländern
- Importations trimestrielles en provenance des principaux pays tiers	35	- Dreimonatliche Einfuhren herkommend aus den wichtigsten Drittländern
<u>ITALIA</u>		
- Veaux, taurillons, bouvillons génisses (destinés à l'abattage)		- Kälber und Jungrinder (nur Schlachttiere)
- Importations mensuelles au total, en provenance de la CEE et des pays tiers	38	- Mensuelle Einfuhren insgesamt, herkommend aus der EWG und aus Drittländern
- Importations cumulatives au total, en provenance de la CEE et des pays tiers	39	- Kumulative Einfuhren insgesamt, herkommend aus der EWG und aus Drittländern
- Importations mensuelles en provenance des pays de la CEE	40	- Mensuelle Einfuhren herkommend aus den EWG-Ländern
- Importations mensuelles en provenance des principaux pays tiers	41	- Mensuelle Einfuhren herkommend aus den wichtigsten Drittländern
- Bœufs et vaches (destinés à l'abattage)		- Ochsen und Kühe (nur Schlachttiere)
- Importations mensuelles au total, en provenance de la CEE et des pays tiers	42	- Mensuelle Einfuhren insgesamt, herkommend aus der EWG und aus Drittländern

	Pages Seiten	
- Importations cumulatives au total, en provenance de la CEE et des pays tiers	43	- Kumulative Einfuhren, insgesamt, aus der EWG und aus Drittländern
- Importations mensuelles en provenance des pays de la CEE	44	- Monatliche Einfuhren herkommend aus den EWG-Ländern
- Importations mensuelles en provenance des principaux pays tiers	45	- Monatliche Einfuhren herkommend aus den wichtigsten Drittländern
- Taureaux (destinés à l'abattage)		- Stiere (nur Schlachttiere)
- Importations mensuelles au total, en provenance de la CEE et des pays tiers	46	- Monatliche Einfuhren insgesamt, herkommend aus der EWG und aus Drittländern
- Importations cumulatives au total, en provenance de la CEE et des pays tiers	47	- Kumulative Einfuhren insgesamt, herkommend aus der EWG und aus Drittländern
- Importations mensuelles en provenance des pays de la CEE	48	- Monatliche Einfuhren herkommend aus EWG-Ländern
- Importations mensuelles en provenance des principaux pays tiers	49	- Monatliche Einfuhren herkommend aus den wichtigsten Drittländern
- Viande bovine, fraîche, réfrigérée, congelée		- Rindfleisch frisch, gekühlt oder gefroren
- Importations mensuelles au total, en provenance de la CEE et des pays tiers	50	- Monatliche Einfuhren insgesamt, herkommend aus der EWG und aus Drittländern
- Importations cumulatives au total, en provenance de la CEE et des pays tiers	51	- Kumulative Einfuhren insgesamt, herkommend aus der EWG und aus Drittländern
- Importations mensuelles en provenance des pays de la CEE	52	- Monatliche Einfuhren herkommend aus EWG-Ländern
- Importations mensuelles en provenance des principaux pays tiers	53	- Monatliche Einfuhren herkommend aus den wichtigsten Drittländern

Pages
Seiten

NEDERLAND

- Veaux, taurillons, bouvillons génisses (destinés à l'abattage)		- Kälber und Jungrinder (nur Schlachttiere)	
- Importations mensuelles au total, en provenance de la CEE et des pays tiers	56	- Monatliche Einfuhren insgesamt, herkommend aus der EWG und aus Drittländern	
- Importations cumulatives au total, en provenance de la CEE et des pays tiers	57	- Kumulative Einfuhren insgesamt, herkommend aus der EWG und aus Drittländern	
- Importations mensuelles en provenance des pays de la CEE	58	- Monatliche Einfuhren herkommend aus den EWG- Ländern	
- Importations mensuelles en provenance des princi- paux pays tiers	59	- Monatliche Einfuhren herkommend aus den wichtigsten Drittländern	
- Boeufs et vaches (destinés à l'abattage)		- Ochsens und Kühe (nur Schlachttiere)	
- Importations mensuelles au total, en provenance de la CEE et des pays tiers	60	- Monatliche Einfuhren insgesamt, herkommend aus der EWG und aus Drittländern	
- Importations cumulatives au total, en provenance de la CEE et des pays tiers	61	- Kumulative Einfuhren insgesamt, aus der EWG und aus Drittländern	
- Importations mensuelles en provenance des pays de la CEE	62	- Monatliche Einfuhren herkommend aus den EWG-Ländern	
- Importations mensuelles en provenance des princi- paux pays tiers	63	- Monatliche Einfuhren herkommend aus den wichtigsten Drittländern	
- Taureaux (destinés à l'abattage)		- Stiere (nur Schlachttiere)	
- Importations mensuelles au total, en provenance de la CEE et des pays tiers	64	- Monatliche Einfuhren insgesamt, herkommend aus der EWG und aus Drittländern	
- Importations cumulatives au total, en provenance de la CEE et des pays tiers	65	- Kumulative Einfuhren insgesamt, herkommend aus der EWG und aus Drittländern	

	Pages Seiten	
- Importations mensuelles en provenance des pays de la CEE	66	- Monatliche Einfuhren herkommend aus EWG-Ländern
- Importations mensuelles en provenance des principaux pays tiers	67	- Monatliche Einfuhren herkommend aus den wichtigsten Drittländern
- Viande porcine, fraîche, réfrigérée ou congelée		- Rindfleisch frisch, gekühlt oder gefroren
- Importations mensuelles au total, en provenance de la CEE et des pays tiers	68	- Monatliche Einfuhren insgesamt, herkommend aus der EWG und aus Drittländern
- Importations cumulatives au total, en provenance de la CEE et des pays tiers	69	- Kumulative Einfuhren insgesamt, herkommend aus der EWG und aus Drittländern
- Importations mensuelles en provenance des pays de la CEE	70	- Monatliche Einfuhren herkommend aus EWG-Ländern
- Importations mensuelles en provenance des principaux pays tiers	71	- Monatliche Einfuhren herkommend aus den wichtigsten Drittländern

U.E.B.L./P.L.E.U.

- Veaux, taurillons, bouvillons génisses (destinés à l'abattage)		- Kälber und Jungrinder (nur Schlachttiere)
- Importations mensuelles au total, en provenance de la CEE et des pays tiers	74	- Monatliche Einfuhren insgesamt, herkommend aus der EWG und aus Drittländern
- Importations cumulatives au total, en provenance de la CEE et des pays tiers	75	- Kumulative Einfuhren insgesamt, aus der EWG und aus Drittländern
- Importations mensuelles en provenance des pays de la CEE	76	- Monatliche Einfuhren herkommend aus den EWG-Ländern
- Importations mensuelles en provenance des principaux pays tiers	77	- Monatliche Einfuhren herkommend aus den wichtigsten Drittländern

	Pages Seiten	
- Boeufs et vaches (destinés à l'abattage)		- Ochsen und Kühe (nur Schlachttiere)
- Importations mensuelles au total, en provenance de la CEE et des pays tiers	78	- Monatliche Einfuhren insgesamt, herkommend aus der EWG und aus Drittländern
- Importations cumulatives au total, en provenance de la CEE et des pays tiers	79	- Kumulative Einfuhren insgesamt, herkommend aus der EWG und aus Drittländern
- Importations mensuelles en provenance des pays de la CEE	80	- Monatliche Einfuhren herkommend aus den EWG-Ländern
- Importations mensuelles en provenance des principaux pays tiers	81	- Monatliche Einfuhren herkommend aus den wichtigsten Drittländern
- Taureaux (destinés à l'abattage)		- Stiere (nur Schlachttiere)
- Importations mensuelles au total, en provenance de la CEE et des pays tiers	82	- Monatliche Einfuhren insgesamt, herkommend aus der EWG und aus Drittländern
- Importations cumulatives au total, en provenance de la CEE et des pays tiers	83	- Kumulative Einfuhren insgesamt, herkommend aus der EWG und aus Drittländern
- Importations mensuelles en provenance des pays de la CEE	84	- Monatliche Einfuhren herkommend aus EWG-Ländern
- Importations mensuelles en provenance des principaux pays tiers	85	- Monatliche Einfuhren herkommend aus den wichtigsten Drittländern
- Viande bovine, fraîche, réfrigérée ou congelée		- Rindfleisch frisch, gekühlt oder gefroren
- Importations mensuelles au total, en provenance de la CEE et des pays tiers	86	- Monatliche Einfuhren insgesamt, herkommend aus der EWG und aus Drittländern
- Importations cumulatives au total, en provenance de la CEE et des pays tiers	87	- Kumulative Einfuhren insgesamt, herkommend aus der EWG und aus Drittländern
- Importations mensuelles en provenance des pays de la CEE	88	- Monatliche Einfuhren herkommend aus EWG-Ländern
- Importations mensuelles en provenance des principaux pays	89	- Monatliche Einfuhren herkommend aus den wichtigsten Drittländern

R.F. ALLEMAGNE

Importations mensuelles et cumulatives

1962 - 1963 - 1964

B.R. DEUTSCHLAND

Monatliche und Kumulative Einfuhren

1962 - 1963 - 1964

B.R. DEUTSCHLAND
IMPORTATIONS/EINFUHREN

13929/VI/64

Produit : Veaux, taurillons, bouvillons, génisses (destinés à l'abattage)
Erzeugnis : Kaelber und Jungrinder (nur Schlachttiere)

Q = Tête
M = Stück

PERIODE ZEITRAUM	MENSUELLES - MONATLICHE								
	TOTAL - INSGESAMT			C.E.E. - EWG			PAYS TIERS - DRITTLÄNDER		
	1962	1963	1964	1962	1963	1964	1962	1963	1964
Jan	3.655	4.430	4.435	356	1.082	734	3.299	3.348	3.701
Feb	2.901	4.968	3.180	311	1.036	206	2.590	3.932	2.974
Mar	4.337	4.174	3.104	319	368	-	4.018	3.806	3.104
Apr	2.859	4.584	2.309	200	488	32	2.659	4.096	2.277
Mai	3.739	4.957	2.471	87	628	-	3.652	4.339	2.471
Jun	3.266	4.745	1.432	272	55	-	2.994	4.690	1.432
Jul	3.271	4.278	2.717	357	193	7	2.914	4.085	2.710
Aug	2.501	4.181	1.357	193	133	-	2.308	4.048	1.357
Sep	3.204	2.841	1.871	129	300	-	3.075	2.541	1.871
Oct	723	2.018		102	403		621	1.615	
Nov	612	1.830		319	133		293	1.697	
Dec	3.239	2.766		1.378	304		1.861	2.462	

1
2
1

B.R. DEUTSCHLAND
IMPORTATIONS/EINFUHREN

Produit : Veaux, taurillons, bouvillons, génisses (destinés à l'abattage)
Erzeugnis : Kaelber und Jungrinder (nur Schlachttiere)

Q = Tête
M = Stück

PERIODE ZEITRAUM	CUMULATIVES - KUMULATIVE								
	TOTAL - INSGESAMT			C.E.E. - EWG			PAYS TIERS - DRITTLANDER		
	1962	1963	1964	1962	1963	1964	1962	1963	1964
Jan	3.655	4.430	4.435	356	1.082	734	3.299	3.348	3.701
Jan/Feb	6.556	9.398	7.615	667	2.118	940	5.889	7.280	6.675
Jan/Mar	10.893	13.572	10.719	986	2.486	940	9.907	11.086	9.779
Jan/Apr	13.752	18.156	13.028	1.186	2.974	972	12.566	15.182	12.056
Jan/Mai	17.491	23.123	15.499	1.273	3.602	972	16.218	19.521	14.527
Jan/Jun	20.757	27.868	16.931	1.708	3.657	972	19.049	24.211	15.959
Jan/Jul	24.028	32.146	19.648	2.065	3.850	979	21.963	28.296	18.669
Jan/Aug	26.529	36.327	21.005	2.258	3.983	979	24.271	32.344	20.026
Jan/Sep	29.733	39.168	22.876	2.387	4.283	979	27.346	34.885	21.897
Jan/Oct	30.456	41.186		2.489	4.686		27.967	36.500	
Jan/Nov	31.068	43.016		2.808	4.819		28.260	38.197	
Jan/Dec	34.307	45.782		4.186	5.123		30.121	40.659	

B.R. DEUTSCHLAND

13.929/VI/64

.....Importations mensuelles/Monatliche Einfuhren.....

B. EN PROVENANCE DES PAYS TIERS - HERKOMMEND AUS DRITTLANDERN

Produit : Veaux taurillons, bouvillons, génisses (destinés à l'abattage)

Erzeugnis : Kälber und Jungrinder (nur Schlachttiere)

Q - Têtes

M - Stück

		Jan	Feb	Mar	Apr	Mat	Jun	JuI	Aug	Sep	Oct	Nov	Dec
TOTAL	1962	3.299	2.590	4.018	2.659	3.652	2.994	2.914	2.308	3.075	621	293	1.861
ZUSAMMEN	1963	3.348	3.932	3.806	4.096	4.339	4.690	4.085	4.048	2.541	1.615	1.697	2.462
	1964	3.701	2.974	3.104	2.277	2.471	1.432	2.710	1.357	1.871			
IRLANDE	1962	421	405	316	284	219	161	244	28	93	143	-	-
IRLAND	1963	142	193	211	287	250	283	223	207	245	147	123	184
	1964	236	279	354	252	139	21	171	111	291			
DANEMARK	1962	1.079	959	1.377	958	1.122	954	758	666	564	477	283	784
DAENEMARK	1963	956	1.407	995	1.549	2.123	2.071	1.865	1.569	1.018	510	485	1.126
	1964	978	984	963	697	879	355	248	263	203			
AUTRICHE	1962	50	52	16	24	62	69	59	13	-	-	1	-
OESTERREICH	1963	-	-	-	-	-	39	16	-	1	2	6	1
	1964	-	-	-	-	-	-	-	-	-	-	-	-
POLOGNE	1962	232	285	230	-	418	371	579	428	902	-	-	-
POLEN	1963	-	-	-	-	-	-	342	810	443	208	738	843
	1964	387	876	925	419	521	305	483	335	467			
HONGRIE	1962	1.517	887	1.752	1.359	1.602	1.409	1.226	1.164	1.516	1	7	1.077
UNGARN	1963	2.250	2.331	2.598	2.252	1.925	2.190	1.054	941	833	748	345	308
	1964	1.242	531	386	504	351	381	1.349	272	504			
SUEDE	1962	-	-	-	-	-	-	-	-	-	-	-	-
SCHWEDEN	1963	-	-	-	-	-	-	585	521	1	-	-	-
	1964	858	292	462	399	576	361	447	375	404			

B.R. DEUTSCHLAND
IMPORTATIONS/EINFUHREN

13929/VI/64

Produit : Boeufs et vaches (destinés à l'abattage)
Erzeugnis : Ochsen und Kuehe (nur Schlachttiere)

Q = Tête
M = Stück

PERIODE ZEITRAUM	MENSUELLES - MONATLICHE								
	TOTAL - INSGESAMT			C.E.E. - EWG			PAYS TIERS - DRITTLÄNDER		
	1962	1963	1964	1962	1963	1964	1962	1963	1964
Jan	19.459	23.448	28.056	1.342	1.767	1.047	18.117	21.681	27.009
Feb	20.144	20.695	24.761	402	1.605	504	19.742	19.090	24.257
Mar	23.848	20.512	24.148	255	478	118	23.593	20.034	24.030
Apr	19.573	23.723	20.636	185	707	29	19.388	23.016	20.607
Mai	23.942	22.661	17.884	213	475	5	23.729	22.186	17.879
Jun	20.291	19.772	13.486	345	188	13	19.946	19.584	13.473
Jul	19.716	20.430	15.272	382	148	30	19.334	20.282	15.242
Aug	18.224	21.952	13.117	310	353	50	17.914	21.599	13.067
Sep	14.321	15.004	14.933	225	383	-	14.096	14.621	14.933
Oct	5.760	10.307		216	232		5.544	10.075	
Nov	11.262	17.284		542	768		10.720	16.516	
Dec	21.175	21.852		2.734	1.253		18.441	20.599	

B.R. DEUTSCHLAND
IMPORTATIONS/EINFUHREN

13929/VI/64

Produit : Boeufs et vaches (destinés à l'abattage)
Erzeugnis : Ochsen und Kuehe (nur Schlachttiere)

Q = Tête
M = Stück

PERIODE ZEITRAUM	CUMULATIVES - KUMULATIVE								
	TOTAL - INSGESAMT			C.E.E. - EWG			PAYS TIERS - DRITTLANDER		
	1962	1963	1964	1962	1963	1964	1962	1963	1964
Jan	19.459	23.448	28.056	1.342	1.767	1.047	18.117	21.681	27.009
Jan/Feb	39.603	44.143	52.817	1.744	3.372	1.551	37.859	40.771	51.266
Jan/Mar	63.451	64.655	76.965	1.999	3.850	1.569	61.452	60.805	75.296
Jan/Apr	83.024	88.378	97.601	2.184	4.557	1.698	80.840	83.821	95.903
Jan/Mai	106.966	111.039	115.485	2.397	5.032	1.703	104.569	106.007	113.782
Jan/Jun	127.257	130.811	128.971	2.742	5.220	1.716	124.515	125.591	127.255
Jan/Jul	146.973	151.241	144.243	3.124	5.368	1.746	143.849	145.873	142.497
Jan/Aug	165.197	173.193	157.360	3.434	5.721	1.796	161.763	167.472	155.564
Jan/Sep	179.518	188.197	172.293	3.659	6.104	1.796	175.859	182.093	170.497
Jan/Oct	185.278	198.504		3.875	6.336		181.403	192.168	
Jan/Nov	196.540	215.788		4.417	7.104		192.123	208.684	
Jan/Dec	217.715	237.640		7.151	8.357		210.564	229.283	

B.R. DEUTSCHLAND

13.929/VI/64

Importations mensuelles/Monatliche Einfuhren

A. EN PROVENANCE DES PAYS DE LA C.E.E. - HERKOMMEND AUS EWG LÄNDERN

Produit: Boeufs et vaches (destinés à l'abattage)
Erzeugnis: Ochsen und Kühe (nur Schlachttiere)

Q = Tête
H = Stück

		Jan	Feb	Mar	Apr	Mai	Jun	Jul	Aug	Sep	Oct	Nov	Dec
TOTAL C.E.E. EWG INSGESAMT	1962	1.342	402	255	185	213	345	382	210	225	216	542	2.734
	1963	1.767	1.605	478	707	475	188	148	353	383	232	768	1.253
	1964	1.047	504	118	29	5	13	30	50	-			
FRANCE	1962	1.262	342	195	106	138	310	305	211	205	216	204	787
	1963	494	372	331	407	264	188	148	200	189	232	719	1.218
	1964	1.013	427	103	29	5	13	30	-	-			
ITALIA	1962	-	-	-	-	-	-	-	-	-	-	-	-
	1963	-	-	-	-	-	-	-	-	-	-	-	-
	1964	-	-	-	-	-	-	-	-	-	-	-	-
NEDERLAND	1962	-	-	-	-	-	-	-	-	-	-	-	-
	1963	-	-	-	-	-	-	-	-	-	-	-	-
	1964	-	-	-	-	-	-	-	-	-	-	-	-
U.E.B.L./B.L.E.U.	1962	80	60	60	79	75	35	77	99	20	-	338	1.947
	1963	1.273	1.233	147	300	211	-	-	153	194	-	49	35
	1964	34	77	15	-	-	-	-	50	-			

B.R. DEUTSCHLAND

13.929/V1/64

Importations mensuelles/Monatliche Einfuhren

Produit: Boeufs et vaches (destinés à l'abattage) B. EN PROVENANCE DES PAYS TIERS - HERKOMMEND AUS DRITTLÄNDERN

Erzeugnis: Ochsen und Kühe (nur Schlachttiere)

Q = Tête
H = Stück

		Jan	Feb	Mar	Apr	Mai	Jun	Jul	Aug	Sep	Oct	Nov	Dec
TOTAL	1962	18.117	19.742	23.593	19.388	23.729	19.946	19.334	17.914	14.096	5.544	10.720	16.441
ZUSAMMEN	1963	21.681	19.090	20.034	23.016	22.186	19.584	20.282	21.599	14.621	10.075	16.516	20.599
	1964	27.009	24.257	24.030	20.607	17.879	13.473	15.242	13.067	14.933			
DANEMARK	1962	15.521	16.168	17.960	15.063	16.887	14.166	12.998	14.192	11.122	4.400	10.146	17.630
DÄNEMARK	1963	20.187	16.828	16.100	19.453	18.725	16.995	16.729	18.684	12.799	8.947	14.501	17.730
	1964	22.564	19.256	19.542	15.723	13.861	11.256	10.437	10.270	11.617			
AUTRICHE	1962	421	893	1.613	1.364	1.988	1.687	1.507	714	138	183	360	251
ÖSTERREICH	1963	344	322	859	928	699	506	192	106	215	202	188	254
	1964	-	88	252	266	131	169	253	212	108			
EUROPE ORIENTALE	1962	1.177	1.348	2.923	1.230	2.675	2.272	2.381	1.936	2.047	138	164	270
OSTEUROPA	1963	601	1.289	1.916	1.631	2.234	1.279	929	851	672	387	790	778
	1964	717	1.244	931	442	417	402	974	550	892			
SUEDE	1962	-	-	-	-	-	-	-	-	-	-	-	-
SCHWEDEN	1963	-	-	-	-	-	-	1.500	1.853	236	-	-	-
	1964	799	346	470	433	577	469	703	531	591			
IRLANDE	1962	908	1.094	407	1.053	850	1.003	1.377	709	384	725	-	250
IRLAND	1963	430	631	1.159	1.004	992	741	829	1.104	699	539	1.037	1.328
	1964	2.746	2.894	2.286	2.721	1.565	321	1.736	896	1.725			
YUGOSLAVIE	1962	-	232	689	676	1.297	818	1.071	363	405	98	50	40
JUGOSLAWIEN	1963	110	20	-	-	-	-	67	-	-	-	-	-
	1964	-	429	-	-	-	-	-	-	-			

B.R. DEUTSCHLAND
IMPORTATIONS/EINFÜHREN

13929/VI/64

Produit : Taureaux (destinés à l'abattage)
Erzeugnis : Stiere (nur Schlachttiere)

Q = Tête
M = Stück

PERIODE ZEITRAUM	MONSUELLES - MONATLICHE								
	TOTAL - INSGESAMT			O.E.F. - EWG			PAYS TIERS - DRITTLÄNDER		
	1962	1963	1964	1962	1963	1964	1962	1963	1964
Jan	7.246	5.799	5.231	810	239	100	6.436	5.560	5.131
Feb	8.319	6.095	4.819	227	287	137	8.092	5.808	4.682
Mar	10.391	5.858	4.737	196	150	7	10.195	5.708	4.730
Apr	9.561	6.720	5.382	370	669	5	9.191	6.051	5.377
Mai	12.219	7.471	5.370	320	936	58	11.899	6.535	5.312
Jun	13.292	7.141	5.510	344	110	23	12.948	7.031	5.487
Jul	14.197	7.513	7.046	234	32	2	13.963	7.481	7.044
Aug	10.254	4.623	3.092	148	45	-	10.106	4.578	3.092
Sep	6.181	2.905	3.165	81	24	-	6.100	2.881	3.165
Oct	1.239	1.834		-	31		1.239	1.803	
Nov	1.766	1.508		8	63		1.758	1.445	
Dec	4.647	2.724		197	95		4.450	2.629	

101

B.R. DEUTSCHLAND
IMPORTATIONS/EINFUHREN

Produit : Taureaux (destinés à l'abattage)
Erzeugnis : Stiere (nur Schlachttiere)

Q = Tête
M = Stück

PERIODE ZEITRAUM	CUMULATIVES - KUMULATIVE								
	TOTAL - INSGESAMT			C.E.E. - EWG			PAYS TIERS - DRITTLÄNDER		
	1962	1963	1964	1962	1963	1964	1962	1963	1964
Jan	7.246	5.799	5.231	810	239	100	6.456	5.560	5.131
Jan/Feb	15.565	11.894	10.050	1.037	526	237	14.528	11.368	9.813
Jan/Mar	25.956	17.752	14.787	1.233	676	244	24.723	17.076	14.543
Jan/Apr	35.517	24.472	20.169	1.603	1.345	249	33.914	23.127	19.920
Jan/Mai	47.736	31.943	25.539	1.923	2.281	307	45.813	29.662	25.232
Jan/Jun	61.028	39.084	31.049	2.267	2.391	330	58.761	36.693	30.719
Jan/Jul	75.225	46.597	38.095	2.501	2.423	332	72.724	44.174	37.763
Jan/Aug	85.479	51.220	41.187	2.649	2.468	332	82.830	48.752	40.855
Jan/Sep	91.660	54.125	44.352	2.730	2.492	332	88.930	51.633	44.020
Jan/Oct	92.899	55.959		2.730	2.523		90.169	53.436	
Jan/Nov	94.665	57.467		2.738	2.586		91.927	54.881	
Jan/Dec	99.312	60.191		2.935	2.681		96.377	57.510	

Importations mensuelles/Monatliche Einfuhren

A. EN PROVENANCE DES PAYS DE LA C. E. E. - HERKOMMEND AUS EWG LÄNDERN

Produit : Taureaux (destinés à l'abattage)

Q = tête.

Erzeugnis : Stiere (zur Schlachttiere)

M = Stück

		Jan	Feb	Mar	Apr	Mai	Jun	JuI	Aug	Sep	Oct	Nov	Dec
TOTAL C.E.E. EWG INSGESAMT	1962	810	227	196	370	320	344	234	148	81	-	8	197
	1963	239	287	150	669	936	110	32	45	24	31	63	95
	1964	100	137	7	5	58	23	2	-	-	-	-	-
FRANCE	1962	810	227	196	370	320	344	234	148	81	-	8	119
	1963	19	26	-	54	64	110	32	45	24	31	52	95
	1964	100	137	7	5	58	23	2	-	-	-	-	-
ITALIA	1962	-	-	-	-	-	-	-	-	-	-	-	-
	1963	-	-	-	-	-	-	-	-	-	-	-	-
	1964	-	-	-	-	-	-	-	-	-	-	-	-
NEDERLAND	1962	-	-	-	-	-	-	-	-	-	-	-	-
	1963	-	-	-	-	-	-	-	-	-	-	-	-
	1964	-	-	-	-	-	-	-	-	-	-	-	-
U.E.B.L./B.L.E.U.	1962	-	-	-	-	-	-	-	-	-	-	-	78
	1963	220	261	150	615	872	-	-	-	-	-	11	-
	1964	-	-	-	-	-	-	-	-	-	-	-	-

13.929/VI/64

B.R. DEUTSCHLAND

Importations mensuelles/Monatliche Einfuhren
B. EN PROVENANCE DES PAYS TIERS - HERKUNFT AUS DRITTLANDERNProduit: Taureaux (destinés à l'abattage)
Erzeugnis: Stiere (nur Schlachttiere)Q = Tête
N = Stück

	Jan.	Feb.	Mär.	Apr.	Mai	Jun.	Juli	Aug.	Sep.	Oct.	Nov.	Dec.
TOTAL	6.436	8.992	10.195	9.191	11.899	12.948	13.963	10.106	6.100	1.239	1.750	4.450
ZUSAMMEN	5.560	5.808	5.738	6.051	6.535	7.031	7.481	4.570	2.881	1.803	1.445	2.629
1964	5.131	4.362	4.730	5.377	5.312	5.407	7.044	3.092	3.165			
IRLANDE	171	288	253	197	45	56	35	31	9	25	-	-
IRLAND	10	14	227	128	126	93	86	37	5	-	143	269
1964	200	269	84	83	89	29	23	11	103			
DANEMARK	4.846	6.008	5.423	6.110	7.631	10.099	10.014	7.748	3.929	774	1.184	3.792
DÄNEMARK	4.077	3.475	3.377	3.688	4.254	4.773	3.234	2.503	1.144	468	569	1.220
1964	1.554	1.376	2.294	2.270	2.260	2.517	1.132	724	452			
ÖSTERREICH	596	304	1.537	1.124	1.778	1.377	1.326	557	232	397	557	522
1963	633	556	479	705	718	610	353	503	300	268	159	146
1964	-	140	195	211	195	421	296	292	167			
HONGRIE	819	900	2.684	1.509	2.436	1.379	2.497	1.755	1.849	41	17	136
UNGARN	840	1.753	1.625	1.530	1.437	1.555	1.409	912	1.329	1.056	571	993
1964	2.549	1.853	1.438	1.850	1.347	735	4.114	1.362	1.925			
YOUOSLAVIE	-	88	293	250	6	19	78	7	4	2	-	-
JUGOSLAVIEN	-	-	-	-	-	-	-	-	-	-	-	-
1964	-	-	-	-	-	-	-	-	-	-	-	-
SUEDE	-	-	-	-	-	-	-	-	-	-	-	-
SCHWEDEN	-	-	-	-	-	-	2.398	616	95	-	-	-
1964	156	405	714	962	1.478	1.784	1.462	703	604			

F.R. DEUTSCHLAND
IMPORTATIONS/EINFUHREN

Produit : Viande bovine, fraîche, réfrigérée, congelée
Erzeugnis : Rind und Kalbfleisch, frisch, gekühlt, gefroren

Q = Tonnes
M = Tonnen

PERIODE ZEITRAUM	MENSUELLES - MONATLICHE								
	TOTAL - INSGESAMT			C.E.E. - EWG			PAYS TIERS - DRITTLÄNDER		
	1962	1963	1964	1962	1963	1964	1962	1963	1964
Jan	7.291	7.283	10.607	4.697	4.850	5.259	2.594	2.433	5.348
Feb	10.818	4.841	8.141	7.871	3.101	3.682	2.947	1.740	4.459
Mar	9.784	6.628	14.681	6.489	3.901	4.808	3.295	2.727	9.873
Apr	8.095	7.006	11.660	4.669	4.739	4.721	3.426	2.267	6.939
Mai	9.446	8.668	8.330	5.106	4.717	4.340	4.340	3.951	3.990
Jun	11.495	8.958	9.535	4.875	5.443	4.613	6.620	3.515	4.922
Jul	9.488	9.174	8.869	4.840	5.418	4.514	4.648	3.756	4.355
Aug	10.655	8.662	8.920	5.216	4.814	4.794	5.439	3.848	4.126
Sep	9.381	9.100	8.904	4.224	4.186	4.882	5.157	4.914	4.022
Oct	8.070	5.692		4.541	4.078		3.529	1.614	
Nov	5.108	6.205		3.846	4.302		1.262	1.903	
Dec	5.883	8.913		3.912	4.254		1.971	4.659	

B.R. DEUTSCHLAND
IMPORTATIONS/EINFUHREN

13.929/VI/64

Produit : Viande bovine, fraîche, réfrigérée, congelée
Erzeugnis : Rind und Kalbfleisch, frisch, gekühlt, gefroren

Q = Tonnes
M = Tonnen

PERIODE ZEITRAUM	CUMULATIVES - KUMULATIVE								
	TOTAL -- INSGESAMT			C.E.E. - EWG			PAYS TIERS - DRITTLÄNDER		
	1962	1963	1964	1962	1963	1964	1962	1963	1964
Jan	7.291	7.283	10.607	4.697	4.850	5.259	2.594	2.433	5.348
Jan/Feb	18.109	12.124	18.718	12.568	7.951	8.941	5.541	4.173	9.807
Jan/Mar	27.893	18.753	33.429	19.058	11.852	13.749	8.835	6.901	19.680
Jan/Apr	35.988	25.759	45.090	23.728	16.591	18.469	12.260	9.168	26.621
Jan/Mai	45.434	34.427	53.420	28.833	21.308	22.810	16.601	13.119	30.610
Jan/Jun	56.929	43.385	62.955	33.707	26.750	27.423	23.222	16.635	35.532
Jan/Jul	66.417	52.559	71.824	38.547	32.168	31.937	27.870	20.391	39.887
Jan/Aug	77.072	61.221	80.744	43.763	36.983	36.730	33.309	24.238	44.014
Jan/Sep	86.453	70.320	89.648	47.987	41.169	41.613	38.466	29.151	48.035
Jan/Oct	94.522	76.013		52.528	49.549		41.994	26.464	
Jan/Nov	99.630	82.217		56.373	49.549		43.257	32.668	
Jan/Dec	105.513	91.130		60.285	53.803		45.228	37.327	

Importations mensuelles/Monatliche Einfuhren

A. EN PROVENANCE DES PAYS DE LA C.E.E. - HERKOHMEND AUS EWG LÄNDERN

Produit : Viande bovine, fraîche, réfrigérée et congelée

Erzeugnis : Rind- und Kalbfleisch, frisch, gekühlt, gefroren

Q =Tonnes
M=Tonnen

		Jan	Feb	Mar	Apr	Mai	Jun	Jul	Aug	Sep	Oct	Nov	Dec
TOTAL C.E.E. EWG INSGESAMT	1962	4.697	7.871	6.489	4.669	5.106	4.875	4.840	5.216	4.224	4.541	3.846	3.912
	1963	4.850	3.101	3.901	4.739	4.717	5.443	5.418	4.814	4.186	4.078	4.302	4.254
	1964	5.259	3.682	4.808	4.721	4.340	4.613	4.514	4.794	4.882			
FRANCE	1962	4.191	6.846	5.196	3.217	3.497	3.966	3.977	4.306	3.677	4.032	3.378	3.520
	1963	4.388	2.778	3.343	4.240	4.253	5.011	4.795	4.321	3.713	3.763	4.002	4.023
	1964	5.058	3.528	4.392	4.440	4.187	4.319	4.333	4.637	4.711			
ITALIA	1962	-	-	-	-	-	-	-	-	-	-	-	-
	1963	-	-	-	-	-	-	-	-	-	-	-	-
	1964	-	-	-	-	-	-	-	-	-	-	-	-
NEDERLAND	1962	482	1.003	1.289	1.452	1.604	869	820	830	484	509	457	357
	1963	441	323	545	459	441	425	595	462	392	296	245	203
	1964	167	141	410	281	153	294	181	157	169			
U.E.B.L./B.L.E.U.	1962	24	22	5	-	5	40	43	80	133	-	11	35
	1963	21	-	13	40	23	7	28	31	21	19	55	28
	1964	34	13	6	-	-	-	-	-	2			

B.R. DEUTSCHLAND

13.929/V1/64

Importations mensuelles/Monatliche Einfuhren

B. EN PROVENANCE DES PAYS TIERS - HERKONNEND AUS DRITTLÄNDERN

Q = Tonnes

M = Tonnen

Produit: Viande bovine, fraîche, réfrigérée, congelée
Erzeugnis: Rind- und Kalbfleisch frisch, gekühlt, gefroren

		Jan	Feb	Mar	Apr	Mai	Jun	Jul	Aug	Sep	Oct	Nov	Dec
TOTAL	1962	2.594	2.047	3.295	3.426	4.340	6.629	4.648	5.439	5.157	3.529	1.252	1.971
ZUSAMMEN	1963	2.433	1.740	2.727	2.257	3.051	3.515	3.783	3.848	4.914	1.674	1.903	4.559
	1964	5.348	4.459	9.873	6.939	3.990	4.922	4.355	4.126	4.022			
DANEMARK	1962	1.338	1.277	1.582	850	1.320	1.574	946	508	492	498	503	999
DÄNEMARK	1963	1.516	679	1.231	1.192	1.867	1.214	1.157	379	202	293	272	653
	1964	233	194	101	56	47	57	47	31	28			
ARGENTINE	1962	849	1.179	1.284	1.888	1.309	3.092	2.370	3.765	3.673	720	503	798
ARGENTINIEN	1963	797	907	1.247	779	1.588	1.960	2.160	2.769	3.875	1.070	1.226	3.070
	1964	4.283	3.098	4.759	3.992	3.092	3.441	3.481	2.463	2.662			
URUGUAY	1962	-	-	-	-	1.033	1.177	763	642	439	2.038	58	37
	1963	-	-	-	-	-	-	-	-	-	-	-	-
	1964	86	375	3.868	2.105	115	813	239	546	718			



F R A N C E

Importations trimestrielles

et cumulatives

1962 - 1963 - 1964

F R A N K R E I C H

Dreimonatliche und

Kumulative Einfuhren

1962 - 1963 - 1964

F R A N C E
Importations/Einfuhren

13.929/VI/64-F

Produit : Veaux, taurillons, bouvillons, génisses (destinés à l'abattage)
Erzeugnis : Kaelber und Jungrinder (nur Schlachttiere)

Q = tête
M = Stück

PERIODE ZEITRAUM	trimestrielles - Dreimonatliche								
	TOTAL - INSGESAMT			C.E.E. - EWG			PAYS TIERS - DRITTLÄNDER		
	1962	1963	1964	1962	1963	1964	1962	1963	1964
Jan									
Feb									
Jan/Mar	300	12.374	3.784	300	12.374	3.784	-	-	-
Apr									
Mai									
Apr/Jun	58	2.079	3.518	-	1.599	3.291	58	480	227
Jul									
Aug									
Jul/Sep	4.905	4.459		4.811	4.431		94	28	
Oct									
Nov									
Oct/Déc	16.995	7.205		16.941	7.145		54	60	

FRANCE
Importations/Einfuhren

13.929/VI/64-F

Produit : Veaux, taurillons, bouvillons, génisses (destinés à l'abattage)
Erzeugnis : Kaelber und Jungrinder (nur Schlechttiere)

Q = tête
M = Stück

PERIODE ZEITRAUM	Cumulatives - Kumulative								
	TOTAL - INSGESAMT			C.E.E. - EWG			PAYS TIERS - DRITTLÄNDER		
	1962	1963	1964	1962	1963	1964	1962	1963	1964
Jan									
Jan/Feb									
Jan/Mar	300	12.374	3.784	300	12.374	3.784	-	-	-
Jan/Apr									
Jan/Mai									
Jan/Jun	358	14.453	7.302	300	13.973	7.075	58	480	227
Jan/Jul									
Jan/Aug									
Jan/Sep	5.263	18.912		5.111	18.404		152	508	
Jan/Oct									
Jan/Nov									
Jan/Déc	22.258	26.117		22.052	25.549		206	568	

FRANCE

13.029/VI/64-F

Importations trimestrielles/Dreimonatliche Einfuhren

A. EN PROVENANCE DES PAYS DE LA C. E. E. - HERKOMMEND AUS EWG LÄNDERN

Produit : Veaux, taurillons, bouvillons, génisses (destinés à l'abattage)

Q = tête

Erzeugnis : Kalber und Jungrinder (nur Schlachttiere)

M = Stück

		Jan	Feb	Jan / Mar	Apr	Mai	Apr/Jun	Juī	Aug	Juī/Sep	Oct	Nov	Oct/Déc
TOTAL C. E. E. EWG INSGESAMT	1962			300			-			4.811			16.941
	1963			12.374			1.599			4.431			7.145
	1964			3.784			3.291						
B. R. DEUTSCHLAND	1962			-			-			-			-
	1963			-			-			-			-
	1964			-			-			-			-
ITALIA	1962			-			-			-			-
	1963			-			-			-			-
	1964			-			-			-			-
NEDERLAND	1962			300			-			4.811			16.796
	1963			1.209			364			1.456			1.725
	1964			2.631			1.738						
U. E. B. L. / B. L. E. U.	1962			-			-			-			145
	1963			165			1.235			2.975			5.420
	1964			1.153			1.549						

FRANCE

13.929/vi/64-F

Importations trimestrielles/Dreimonatliche Einfuhren
 B. EN PROVENANCE DES PAYS TIERS - HERKOMMEND AUS DRITTLÄNDERN

Produit : Veaux, taureillons, bouvillons, génisses (destinés à l'abattage)
 Erzeugnis : Kaelbur und Jungrinder (nur Schlachttiere)

Q - tête
 li - Stück

		Jan	Feb	Jan/Mar	Apr	Mai	Apr/Jun	Ju1	Aug	Ju1/Sep	Oct	Nov	Oct/Déc
TOTAL	1962			-			58			94			54
ZUSAMMEN	1963			-			480			28			60
	1964			-			227						
ROY - UNI GROSSBRITANN	1962			-			-			77			-
	1963			-			112			17			20
	1964			-			-						
SUISSE SCHWEIZ	1962			-			-			-			-
	1963			-			326			-			-
	1964			-			142						
	1962												
	1963												
	1964												
	1962												
	1963												
	1964												

F R A N C E
Importations/Einfuhren

13.929/VI/64-F

Produit : Boeufs et vaches (destinés à l'abattage)
Erzeugnis: Ochsen und Kuehe (nur Schlachttiere)

Q = tête
M = Stück

PERIODE ZEITRAUM	Trimestrielles - Dreimonatliche								
	TOTAL - INSGESAMT			C.E.E. - EWG			PAYS TIERS - DRITTLÄNDER		
	1962	1963	1964	1962	1963	1964	1962	1963	1964
Jan									
Feb									
Jan/Mar	952	56	20	-	55	20	952	1	-
Apr									
Mai									
Apr/Jun	224	2.605	178	-	105	28	224	2.500	150
Jul									
Aug									
Jul/Sep	1.689	1.702		49	542		1.640	1.160	
Oct									
Nov									
Oct/Déc.	3.382	842		1.703	512		1.679	330	

FRANCE
Importations/Einfuhren

Produit : Boeufs et vaches (destinés à l'abattage)
Erzeugnis : Ochsen und Kuehe (nur Schlachttiere)

Q = tête
M = Stück

PERIODE ZEITRAUM	Cumulatives - Kumulative								
	TOTAL - INSGESAMT			C.E.E. - EWG			PAYS TIERS - DRITTLÄNDER		
	1962	1963	1964	1962	1963	1964	1962	1963	1964
Jan									
Jan/Feb									
Jan/Mar	952	56	20	-	55	20	952	1	-
Jan/Apr									
Jan/Mai									
Jan/Jun	1.176	2.661	198	-	160	48	1.176	2.501	150
Jan/Jul									
Jan/Aug									
Jan/Sep	2.865	4.363		49	702		2.816	3.661	
Jan/Oct									
Jan/Nov									
Jan/Déc	6.247	5.205		1.752	1.214		4.495	3.991	

FRANCE

13.920/VI/64

Importations trimestrielles-Dreimonatliche Einfuhren

A. EN PROVENANCE DES PAYS DE LA C.E.E. - HERKOMMEND AUS EWG-LÄNDERN

Produit : Boeufs et vaches (destinés à l'abattage)
Erzeugnis : Ochsen und Kühe (nur Schlachttiere)

Q - Tête
M - Stück

		Jan	Feb	Jan/Mar	Apr	Mai	Apr/Jun	Jul	Aug	Jul/Sep	Oct	Nov	Oct/Dec
TOTAL C.E.E.	1962			.			-			49			1.703
EWG INSGESAMT	1963			55			105			542			512
	1964			20			28						
B.R. DEUTSCHLAND	1962			-			-			-			-
	1963			-			105			-			-
	1964			-			-						
ITALIA	1962			-			-			-			-
	1963			-			-			-			-
	1964			-			-			-			-
NEEDERLAND	1962			-			-			49			916
	1963			-			-			-			-
	1964			20			28						
U.E.B.L./B.L.E.U.	1962			-			-			-			787
	1963			55			-			542			512
	1964			-			-						

FRANCE

13.929/VI/64

Importations trimestrielles/Dreimonatliche Einfuhren

B. EN PROVENANCE DES PAYS TIERS - HERKOHEND AUS DRITTLANDERN

Produit: Bœufs et vaches (destinés à l'abattage)
Erzeugnis: Ochsen und Kühe (nur Schlachttiere)Q = Tête
H = Stück

		Jan	Feb	Jan/Mar	Apr	Mai	Apr/Jun	Jul	Aug	Jul/Sep	Oct	Nov	Oct/Dec
TOTAL	1962			982			224			1.640			1.679
ZUSAMMEN	1963			1			2.500			1.160			330
	1964			"			150						
DANEMARK/DANEMARK	1962			92			209			"			504
	1963			"			180			"			"
	1964			"			"						"
ROYAUME-UNI/VEREINIGTES KÖNIGREICH	1962			"			"			1.512			1.131
	1963			"			1.657			1.136			325
	1964			"			"						"
IRLANDE/IRLAND	1962			"			"			103			"
	1963			"			539			"			"
	1964			"			"						"
SUISSE/SCHWEIZ	1962			"			"			"			"
	1963			"			86			"			"
	1964			"			54			"			"

F R A N C E
IMPORTATIONS/EINFUHREN

13.929/VI/64

Produit : Taureaux (destinés à l'abattage)

Erzeugnis : Stiere (nur Schlachttiere)

Q = Tête
M = Stück

PERIODE ZEITRAUM	TRIMESTRIELLES - DREIMONATLICHE								
	TOTAL - INSGESAMT			C.E.E. - EWG			PAYS TIERS - DRITTLÄNDER		
	1962	1963	1964	1962	1963	1964	1962	1963	1964
Jan									
Feb									
Jan/Mar	-	-	12	-	-	-	-	-	12
Apr									
Mai									
Apr/Jun	97	256	65	-	-	-	97	256	65
Jul									
Aug									
Jul/Sep	398	417		-	17		398	400	
Oct									
Nov									
Oct/Dec	142	48		-	-		142	48	

F R A N C E
IMPORTATIONS/EINFÜHREN

13.929/VI/64

Produit : Taureaux (destinés à l'abattage)
Erzeugnis : Stiere (nur Schlachttiere)

Q = Tête
M = Stück

PERIODE ZEITRAUM	CUMULATIVES - KUMULATIVE								
	TOTAL - INSGESAMT			C.E.E. - EWG			PAYS TIERS - DRITTLÄNDER		
	1962	1963	1964	1962	1963	1964	1962	1963	1964
Jan									
Jan/Feb									
Jan/Mär	-	-	12	-	-	-	-	-	12
Jan/Apr									
Jan/Mai									
Jan/Jun	97	256	77	-	-	-	97	256	77
Jan/Jul									
Jan/Aug									
Jan/Sep	495	673		-	17		495	656	
Jan/Oct									
Jan/Nov									
Jan/Dec	637	721		-	17		637	704	

FRANCE

13.925/VI/CA

Importations trimestrielles/Dreimonatliche Einfuhren

A. EN PROVENANCE DES PAYS DE LA C.E.E. - HERKUNFT AUS EWG-LÄNDERN

Produit: Taureaux (destinés à l'abattage)
Erzeugnis: Stiere (zur Schlachtvere)

Q = Tête
N = Stück

		Jan	Feb	Jan/Mar	Apr	Mai	Apr/Jun	Jul	Avg	Jul/Sept	Oct	Nov	Oct/Dec
TOTAL C.E.E.	1962			-			-			-			-
EWG INSGESAMT	1963			.			.			17			.
	1964			.			.						.
B.R. DEUTSCHLAND	1962		
	1963		
	1964			.			.						.
ITALIA	1962		
	1963		
	1964			.			.						.
NEDERLAND	1962		
	1963		
	1964			.			.						.
U.E.B.L./B.L.E.U.	1962			.			.			-			.
	1963			.			.			17			.
	1964			.			.						.

FRANCE

Importations trimestrielles/Dreimonatliche Einfuhren

B. EN PROVENANCE DES PAYS TIERS - HERKONFEND AUS DRITTLANDERN

Produit: Taureaux (destinés à l'abattage)
Erzeugnis: Stiere (zur Schlachttiere)Q - Tête
H - Stück

	Jan	Feb	Jur/Mar	Apr	Mai	Apr/Jun	Jul	Aug	Jul/Sep	Oct	Nov	Oct/Dec
TOTAL/ZUSAMMEN			-	97		97			398			142
	1962		-	256		256			400			48
	1963		12	65		65						
	1964		-									
ESPAÑE/SPANIEN			-			97			259			7
	1962		-			98			231			12
	1963		12	57		57						
	1964		-									
ROYAUME-UNI VEREINIGTES KONIGREICH			-						91			90
	1962		-	126		126			139			19
	1963		-									
	1964		-									
PORTUGAL			-									
	1962		-									
	1963		-	18		18						
	1964		-						26			

13.929/VI/64

F R A N C E
IMPORTATIONS/EINFUHREN

Produit : Viande: bovine., fraîche., réfrigérée., congelée
Erzeugnis : Rind- und Kalbfleisch, frisch, gekühlt, gefroren

Q = Tonnes
M = Tonnen

PERIODE ZEITRAUM	TRIMESTRIELLES - DREIMONATLICHE								
	TOTAL - INSGESAMT			C.E.E. - EWG			PAYS TIERS - DRITTLÄNDER		
	1962	1963	1964	1962	1963	1964	1962	1963	1964
Jan									
Feb									
Jan/Mar	2.542	1.021	7.812	2.305	1.006	6.290	237	15	1.522
Apr									
Mai									
Apr/Jun	3.763	4.962	20.535	3.677	3.712	7.668	86	1.250	12.867
Jul									
Aug									
Jul/Sep	1.901	7.994		1.408	6.882		493	1.112	
Oct									
Nov									
Oct/Dec	1.410	1.785		974	1.727		436	58	

F R A N C E
IMPORTATIONS/EINFUHREN

13.929/VI/64

Produit : Viande bovine , fraîche , réfrigérée , congelée
Erzeugnis : Rind- und Kalbfleisch, frisch, gekühlt, gefroren

Q = Tonnes
M = Tonnen

PERIODE ZEITRAUM	CUMULATIVES - KUMULATIVE								
	TCTAL - INSGESAMT			C.E.E. - EWG			PAYS TIERS - DRITTLÄNDER		
	1962	1963	1964	1962	1963	1964	1962	1963	1964
Jan									
Feb									
Jan/Mar	2.542	1.021	7.812	2.305	1.006	6.290	237	15	1.522
Apr									
Mai									
Jan/Jun	6.305	5.983	28.347	5.982	4.718	13.958	323	1.265	14.389
Jul									
Aug									
Jan/Sep	8.206	13.977		7.390	11.600		816	2.377	
Oct									
Nov									
Jan/Dec	9.616	15.762		8.364	13.327		1.252	2.435	

FRANCE

13.929/VI/64-F

Importations trimestrielles-Dreimonatliche Einfuhren

A. EN PROVENANCE DES PAYS DE LA C.E.E. - HERKOMMEND AUS EWG LÄNDERN

Produit : Viande bovine , fraîche , réfrigérée, congelée

Q = Tonnes

Erzeugnis : Rind- und Kalbfleisch, frisch, gekühlt, gefroren

M = Tonnen

		Jan	Feb	Jan/Mar	Apr	Mai	Apr/Jun	Jul	Aug	Jul/Sep	Oct	Nov	Dec
TOTAL C.E.E. EWG INSGESAMT	1962			2.305			3.677			1.408			974
	1963			1.006			3.712			6.882			1.727
	1964			6.290			7.668						
B.R. DEUTSCHLAND	1962			245			563			185			45
	1963			127			631			803			83
	1964			655			1.244						
ITALIA	1962			-			-			-			-
	1963			-			-			-			-
	1964			-			9						
NEDERLAND	1962			2.058			3.086			1.223			929
	1963			879			3.060			6.047			1.644
	1964			5.613			6.278						
U.E.B.L./B.L.E.U.	1962			2			28			-			-
	1963			-			21			32			-
	1964			22			137						

FRANCE

13.929/V1/64

Importations trimestrielles - Dreimonatliche Einfuhren

B. EN PROVENANCE DES PAYS TIERS - HERKOMMEND AUS DRITTLÄNDERN


Produit: Viand^h bovine, fraîche, réfrigérée, congelée

Erzeugnis : Rind- und Kalbfleisch, frisch, gekühlt, gefroren

Q = Tonnes

M = Tonnen

		Jan	Feb	Jan/Mar	Apr	Mai	Apr/Jun	Jul	Aug	Jul/Sep	Oct	Nov	Oct/Dec
TOTAL	1962			237			86			493			436
ZUSAMMEN	1963			15			1.250			1.112			58
	1964			1.522			12.867						
REP. MALGACHE	1962			190			36			210			806
REP. MALACHA	1963			-			638			208			-
	1964			-			518						-
HONGRIE	1962			-			-			247			-
UNGARN	1963			-			22			5			-
	1964			-			17						-
IRLANDE	1962			-			-			-			-
IRLAND	1963			-			-			-			-
	1964			340			745						-
ARGENTINE	1962			-			-			-			-
ARGENTINIEN	1963			-			-			-			-
	1964			781			7.679						-



I T A L I E

Importations mensuelles et cumulatives

1962-1963-1964

I T A L I E N

Monatliche und kumulative Einfuhren

1962-1963-1964

I T A L I A

Importations/Einfuhren

Produit: Veaux, taurillons, bouvillons, génisses (destinés à l'abattage)
 Erzeugnis: Kälber und Jungrinder (nur Schlachttiere)

Q = Tête
 M = Stück

PERIODE ZEITRAUM	MENSUELLES - MONATLICHE								
	TOTAL - INSGESAMT			C.E.E. - EWG			PAYS TIERS - DRITTLÄNDER		
	1962	1963	1964	1962	1963	1964	1962	1963	1964
Jan	401	35.005	27.480	-	8.501	9.905	401	26.504	17.575
Feb	1.099	43.052	26.243	167	20.800	8.492	932	22.252	17.751
Mar	4.046	56.651	31.817	575	21.221	12.329	3.471	35.430	19.488
Apr	25.713	54.574	32.361	10.033	16.790	10.711	15.680	37.784	21.650
Mai	30.339	58.927	31.191	9.343	20.694	10.082	20.996	38.233	21.109
Jun	37.734	50.136	40.834	5.799	20.343	13.905	31.935	29.793	26.929
Jul	30.943	33.366	25.478	7.598	11.312	8.872	23.345	22.054	16.606
Aug	24.358	42.898	22.585	7.670	23.547	8.342	16.688	19.351	14.243
Sep	24.007	70.972	36.992	6.345	38.026	15.270	17.662	32.946	21.722
Oct	20.445	72.606		9.440	38.875		12.005	33.731	
Nov	35.754	60.665		10.563	25.983		25.191	34.682	
Dec	32.545	41.075		15.265	14.847		17.280	26.228	

I T A L I A

13.929/VI/64

Importations/Einfuhren

Produit: Veaux, taurillons, bouvillons, génisses (destinés à l'abattage)
Erzeugnis: Kälber und Jungrinder (nur Schlachttiere)

Q = Tête
M = Stück

PERIODE ZEITRAUM	CUMULATIVES - KUMULATIVE								
	TOTAL - INSGESAMT			C.E.E. - EWG			PAYS TIERS - DRITTLÄNDER		
	1962	1963	1964	1962	1963	1964	1962	1963	1964
Jan	401	35.005	27.480	-	8.501	9.905	401	26.504	17.575
Jan/Feb	1.500	78.057	53.723	167	30.043	18.397	1.333	48.014	35.326
Jan/Mar	5.546	134.708	85.540	742	51.264	30.726	4.804	83.444	54.814
Jan/Apr	31.259	189.282	117.901	10.775	68.054	41.437	20.484	121.228	76.464
Jan/Mai	61.598	248.209	149.092	20.118	88.748	51.519	41.480	159.461	97.573
Jan/Jun	99.332	298.345	189.926	25.917	109.091	65.424	73.415	189.254	124.502
Jan/Jul	130.275	331.711	215.404	33.515	120.403	74.296	96.760	211.308	141.108
Jan/Aug	154.633	374.609	237.989	41.185	147.030	82.638	113.448	227.579	155.351
Jan/Sep	178.640	445.531	274.981	47.530	185.056	97.908	131.110	260.525	177.073
Jan/Oct	200.085	518.187		56.970	223.931		143.115	294.256	
Jan/Nov	235.839	578.852		67.533	249.914		168.306	328.938	
Jan/Dec	268.384	619.927		82.798	264.761		185.586	355.166	

Importations mensuelles/Monatliche Einfuhren

A. EN PROVENANCE DES PAYS DE LA C.E.E. - HERKUNFT AUS EWG LÄNDERN

Produit: Vcaux, taurillons, bouvillons, gënisses (destinés à l'abattage)
Erzeugnis: Kälber und Jungrinder (nur Schlachttiere)

Q - Tête
M - Stück

		Jan	Feb	Mar	Apr	Mai	Jun	Jul	Aug	Sep	Oct	Nov	Dec
TOTAL C.E.E. EWG INSGESAMT	1962	-	167	575	10.033	9.343	5.799	7.598	7.670	6.345	9.440	10.563	15.265
	1963	8.501	20.800	21.221	16.790	20.694	20.343	11.312	23.547	38.026	38.875	25.983	14.847
	1964	9.905	8.492	12.329	10.711	10.082	13.905	8.872	8.342	15.270			
B.R. DEUTSCHLAND	1962	-	-	-	-	-	-	-	-	-	-	-	-
	1963	-	4.178	750	807	6.683	4.814	2.209	5.878	3.441	5.726	5.268	2.422
	1964	2.683	4.875	7.905	8.180	7.119	10.828	5.760	3.472	7.489			
FRANCE	1962	-	-	-	5.202	6.457	5.533	7.598	3.948	2.055	5.669	6.092	8.064
	1963	8.501	10.122	11.472	10.026	11.833	15.391	8.758	11.554	15.523	14.122	14.619	10.781
	1964	6.822	3.617	4.424	2.531	2.963	3.077	3.112	4.870	7.781			
NEDERLAND	1962	-	167	575	4.831	2.886	266	-	3.722	4.290	3.771	4.471	7.201
	1963	-	6.500	8.989	5.957	2.178	138	345	773	2.696	5.727	4.201	1.515
	1964	-	-	-	-	-	-	-	-	-	-	-	-
U.E.B.L./B.L.E.U.	1962	-	-	-	-	-	-	-	-	-	-	-	-
	1963	-	-	-	-	-	-	-	5.342	16.366	13.300	1.895	129
	1964	-	-	-	-	-	-	-	-	-	-	-	-

I T A L I A

13.929/VI/64

Importations mensuelles/Monatliche Einfuhren

B. EN PROVENANCE DES PAYS TIERS - HERKOMMEND AUS DRITTLÄNDERN

Produit: Veaux, taureillons, bouvillons, génisses (destinés à l'abattage)

Q - Tête

Erzeugnis: Kälber und Jungkühe (nur Schlachttiere)

M - Stück

		Jan	Feb	Mar	Apr	Mai	Jun	Jul	Aug	Sep	Oct	Nov	Dec
TOTAL	1962	401	932	3.471	15.680	20.996	31.935	23.345	16.688	17.662	12.005	25.191	17.280
ZUSAMMEN	1963	26.504	22.252	35.430	37.784	38.233	28.783	22.054	19.351	32.946	33.731	34.682	26.228
	1964	17.575	17.751	19.488	21.650	21.109	26.929	16.606	14.243	21.722			
SUISSE	1962	136	159	38	185	71	373	-	443	759	902	638	591
SCHWEIZ	1963	570	301	49	37	21	317	1.296	329	665	1.750	1.207	858
	1964	-	-	-	-	-	-	-	-	-	-	-	-
AUTRICHE	1962	-	523	318	5.316	5.513	14.826	6.864	5.380	5.342	3.704	4.407	5.877
ÖSTERREICH	1963	7.421	10.031	12.522	13.819	11.069	8.042	2.496	4.012	7.593	8.508	5.941	3.663
	1964	2.213	2.530	3.464	5.795	6.661	4.409	2.197	2.066	1.946			
YUGOSLAVIE	1962	-	-	768	4.230	4.887	4.546	2.620	2.160	3.416	1.848	9.856	5.861
JUGOSLAWIEN	1963	3.025	4.639	6.561	14.197	8.752	5.396	4.148	3.223	4.035	4.649	5.540	4.054
	1964	4.244	4.632	3.837	3.931	3.601	1.730	1.179	772	594			
EUROPE ORIENTALE	1962	-	-	702	5.575	8.089	6.898	6.439	5.355	4.962	3.939	3.982	3.536
OSTEUROPA	1963	4.889	5.060	8.251	6.652	9.888	9.998	7.544	7.815	8.363	13.366	15.250	12.379
	1964	6.436	6.487	7.597	7.613	7.336	10.619	6.603	8.178	11.838			
DANEMARK	1962	-	-	-	-	-	4.139	6.078	1.993	1.512	1.296	1.236	1.415
DÄNEMARK	1963	1.071	2.086	7.804	4.228	5.434	4.370	3.331	3.389	3.231	3.902	3.814	1.515
	1964	1.443	737	857	785	1.068	813	791	1.152	1.885			

I T A L I A

13.929/VI/64

Importations/Einfuhren

Produit: Boeufs et vaches (destinés à l'abattage)

Q = Tête

Erzeugnis: Ochsen und Kühe (nur Schlachttiere)

M = Stück

PERIODE ZEITRAUM	MENSUELLES - MONATLICHE								
	TOTAL - INSGESAMT			C.E.E. - EWG			PAYS TIERS - DRITTLÄNDER		
	1962	1963	1964	1962	1963	1964	1962	1963	1964
Jan	318	3.253	13.030	-	-	-	318	3.253	13.030
Feb	408	7.639	9.391	-	588	-	408	7.051	9.391
Mar	698	10.481	4.562	217	105	-	481	10.376	4.562
Apr	1.791	10.270	9.414	165	118	-	1.626	10.152	9.414
Mai	2.352	11.887	12.232	12	1.201	-	2.340	11.031	12.232
Jun	3.751	8.044	8.524	32	531	-	3.719	7.993	8.524
Jul	3.461	5.895	3.125	-	1.256	-	3.461	4.639	3.125
Aug	1.984	8.436	6.528	-	3.226	-	1.984	5.210	6.528
Sep	1.809	11.322	7.156	15	3.593	-	1.794	7.729	7.156
Oct	2.422	21.202		21	4.447	-	2.401	16.755	
Nov	3.007	16.495		34	1.823	-	2.973	14.672	
Dec	3.083	9.021		137	391	-	2.946	8.630	

142

I T A L I A

13.929/VI/64

Importations/Einfuhren

Produit: Boeufs et vaches (destinés à l'abattage)

Erzeugnis: Ochsen und Kühe (nur Schlachttiere)

Q = Tête

M = Stück

PERIODE ZEITRAUM	CUMULATIVES - KUMULATIVE								
	TOTAL - INSGESAMT			C.E.E. - EWG			PAYS TIERS - DRITTLÄNDER		
	1962	1963	1964	1962	1963	1964	1962	1963	1964
Jan	318	3.253	13.030	-	-	-	318	3.253	13.030
Jan/Feb	726	10.892	22.421	-	-	-	726	10.892	22.421
Jan/Mar	1.424	21.373	26.983	217	-	-	1.207	21.373	26.983
Jan/Apr	3.215	31.643	36.397	382	-	-	2.833	31.643	36.397
Jan/Mai	5.567	43.530	48.629	394	-	-	5.173	43.530	48.629
Jan/Jun	9.318	51.574	57.153	426	-	-	8.892	51.574	57.153
Jan/Jul	12.779	57.469	60.278	426	-	-	12.353	57.469	60.278
Jan/Aug	14.763	65.905	66.806	426	-	-	14.337	65.905	66.806
Jan/Sep	16.572	77.227	73.962	441	6.978	-	16.131	70.254	73.962
Jan/Oct	18.994	98.429		462	10.188		18.532	88.241	
Jan/Nov	22.001	114.924		496	10.374		21.505	104.550	
Jan/Dec	25.084	123.945		633	20.118		24.451	103.827(1)	

(1) Corrections des pays de provenance - Berichtigung der Herkunftsländer

- 43 -

I T A L I A

13.929/VI/64

Importations mensuelles/Monatliche Einfuhren

X. EN PROVENANCE DES PAYS DE LA C.E.E. - HERKOMMEND AUS EWG LÄNDERN

Produit: Boeufs et vaches (destinés à l'abattage)
Erzeugnis: Ochsen und Kühe (nur Schlachttiere)

Q - Tête
M - Stück

		Jan	Feb	Mar	Apr	Mai	Jun	JuI	Aug	Sep	Oct	Nov	Dec
TOTAL C.E.E. EWG INSGESAMT	1962	-	-	217	165	12	32	-	-	15	21	34	137
	1963	-	588	105	118	1.201	531	1.256	3.226	3.593	4.447	1.823	391
	1964	-	-	-	-	-	-	-	-	-	-	-	-
B.R. DEUTSCHLAND	1962	-	-	-	-	-	-	-	-	-	-	-	-
	1963	-	588	105	118	1.201	531	207	177	193	340	766	358
	1964	-	-	-	-	-	-	-	-	-	-	-	-
FRANCE	1962	-	-	-	-	-	-	-	-	-	-	-	-
	1963	-	-	-	-	-	-	-	-	-	-	-	-
	1964	-	-	-	-	-	-	-	-	-	-	-	-
NEDERLAND	1962	-	-	217	165	12	32	-	-	15	21	34	137
	1963	-	-	-	-	-	-	-	-	-	-	-	-
	1964	-	-	-	-	-	-	-	-	-	-	-	-
U.E.B.L./B.L.E.U.	1962	-	-	-	-	-	-	-	-	-	-	-	-
	1963	-	-	-	-	-	-	1.049	3.049	3.400	6.997	1.057	33
	1964	-	-	-	-	-	-	-	-	-	-	-	-

I T A L I A

13.929/VI/64

Importations mensuelles/Monatliche Einfuhren
B. EN PROVENANCE DES PAYS TIERS - HERKOMMEND AUS DRITTLÄNDERN

Produit: Boeufs et vaches (destinés à l'abattage)
 Erzeugnis: Ochsen und Kühe (nur-Schlechlftiere)

Q = Tête
 H = Stück

		Jan	Feb	Mar	Apr	Mai	Jun	Jul	Aug	Sept	Oct	Nov	Dec
TOTAL	1962	318	408	481	1.626	2.343	3.719	3.461	1.904	1.794	2.401	2.973	2.946
ZUSAMMEN	1963	3.253	7.051	10.376	10.152	11.031	7.933	4.639	5.210	7.729	16.755	14.672	8.630
	1964	13.030	9.331	4.562	9.414	12.732	8.524	3.125	6.528	7.156			
AUTRICHE	1962	219	336	419	796	606	1.140	823	568	716	418	1.031	854
ÖSTERREICH	1963	856	2.104	3.884	4.042	3.023	1.818	250	1.138	2.173	2.880	2.827	1.780
	1964	140	98	128	294	533	342	133	82	112			
YUGOSLAVIE	1962	-	-	-	374	734	797	651	452	332	970	11.141	1.186
JUGOSLAVIEN	1963	1.119	2.303	2.635	1.974	1.486	1.489	1.446	1.987	1.353	1.763	1.677	738
	1964	1.221	2.368	1.087	398	626	375	447	482	529			
DANEMARK	1962	-	-	-	-	-	-	-	-	-	-	-	-
DÄNEHARK	1963	-	815	1.858	2.245	2.202	970	809	550	1.233	3.194	3.070	1.738
	1964	1.365	341	323	291	335	15	34	137	515			
SUISSE	1962	-	-	-	-	-	-	-	-	-	-	607	558
SCHWEIZ	1963	617	164	389	241	706	103	-	163	183	613	1.122	1.089
	1964												
EUROPE ORIENTALE	1962	-	-	-	-	-	-	1.056	160	94	958	92	28
OSTEUROPA	1963	73	761	1.515	914	2.657	2.020	760	532	829	496	346	410
	1964	754	1.114	934	289	700	1.138	343	724	1.218			
ARGENTINE	1962	-	-	-	-	-	-	-	-	-	-	-	-
ARGENTINIEN	1963	-	-	-	-	-	-	-	-	-	-	-	-
	1964	6.791	3.806	850	7.115	8.759	5.837	1.100	2.639				

I T A L I A

13.929/VI/64

Importations/Einfuhren

Produit: Taureaux (destinés à l'abattage)
Erzeugnis: Stiere (nur Schlachttiere)

Q = Tête
M = Stück

PERIODE ZEITRAUM	MENSUELLES - MONATLICHE								
	TOTAL - INSGESAMT			C.E.E. - EWG			PAYS TIERS - DRITTLÄNDER		
	1962	1963	1964	1962	1963	1964	1962	1963	1964
Jan	15	668	1.963	-	619	1.823	15	49	140
Feb	12	287	1.316	-	183	1.165	12	104	151
Mar	25	146	1.129	-	70	968	25	76	161
Apr	254	234	1.417	-	67	1.134	254	167	283
Mai	82	342	1.940	-	117	613	82	225	1.327
Jun	203	259	1.863	-	99	306	203	160	1.557
Jul	122	166	2.331	-	110	2.088	122	56	243
Aug	55	595	3.290	-	552	3.202	55	43	88
Sep	284	653	3.966	-	432	2.930	284	221	136
Oct	203	911		-	502		203	409	
Nov	199	1.160		-	845		199	315	
Dec	145	1.296		-	1.032		145	264	

I T A L I A

13.929/VI/64

Importations/Einfuhren

Produit: Taureaux (destinés à l'abattage)
Erzeugnis: Stiere (nur Schlachttiere)

Q = Tête
M = Stück

PERIODE ZEITRAUM	CUMULATIVES - KUMULATIVE								
	TOTAL -- INSGESAMT			C.E.E. - EWG			PAYS TIERS - DRITTLÄNDER		
	1962	1963	1964	1962	1963	1964	1962	1963	1964
Jan	15	668	1.963	-	619	1.823	15	49	140
Jan/Feb	27	955	3.279	-	802	2.988	27	153	291
Jan/Mar	52	1.101	4.408	-	872	3.956	52	229	452
Jan/Apr	306	1.335	5.825	-	939	5.090	306	396	735
Jan/Mai	388	1.677	7.765	-	1.056	5.703	388	621	2.062
Jan/Jun	591	1.936	9.628	-	1.155	6.009	591	781	3.619
Jan/Jul	713	2.102	11.959	-	1.265	8.097	713	837	3.862
Jan/Aug	768	2.697	15.249	-	1.817	11.299	768	880	3.950
Jan/Sep	1.052	3.350	18.315	-	2.249	14.229	1.052	1.101	4.086
Jan/Oct	1.255	4.261		-	2.751		1.255	1.510	
Jan/Nov	1.454	5.421		-	3.596		1.454	1.825	
Jan/Dec	1.599	6.717		-	4.628		1.599	2.089	

- 47 -

I T A L I A

13.929/VI/64

Importations mensuelles/Monatliche Einfuhren

A. EN PROVENANCE DES PAYS DE LA C.E.E. - HERKONNEND AUS EWG LÄNDERN

Produit: Taureaux (destinés à l'abattage)
Erzeugnis: Stiere (nur Schlachttiere)

Q - Tête
H - Stück

		Jan	Feb	Mar	Apr	Mal	Jun	Ju1	Aug	Sep	Oct	Nov	Dec
TOTAL C.E.E. EWG INSGESANT	1962	-	-	-	-	-	-	-	-	-	-	-	-
	1963	619	183	70	67	117	99	110	552	432	502	845	1.032
	1964	1.823	1.165	968	1.134	613	306	2.088	3.200	2.930			
B.R. DEUTSCHLAND	1962	-	-	-	-	-	-	-	-	-	-	-	-
	1963	-	-	-	-	-	-	-	-	-	-	-	-
	1964	203	399	52	62	304	122	100	107	26			
FRANCE	1962	-	-	-	-	-	-	-	-	-	-	-	-
	1963	619	183	70	67	117	99	110	552	432	502	845	1.032
	1964	1.620	765	916	1.072	309	184	1.988	3.095	2.904			
NEDERLAND	1962	-	-	-	-	-	-	-	-	-	-	-	-
	1963	-	-	-	-	-	-	-	-	-	-	-	-
	1964	-	-	-	-	-	-	-	-	-	-	-	-
U.E.B.L./B.L.E.U.	1962	-	-	-	-	-	-	-	-	-	-	-	-
	1963	-	-	-	-	-	-	-	-	-	-	-	-
	1964	-	-	-	-	-	-	-	-	-	-	-	-

13.929/VI/64

I T A L I A

Importations mensuelles/Monatlische Einfuhren

B. EN PROVENANCE DES PAYS TIERS - HERKOMMEND AUS DRITTLÄNDERN

Produit: Taureaux (destinés à l'abattage)
Erzeugnis: Stiere (nur Schlachttiere)Q = Tête.
H = Stück

		Jan	Feb	Mar	Apr	Mai	Jun	Jul	Aug	Sep	Oct	Nov	Dec
TOTAL	1952	15	12	25	254	92	203	122	55	264	203	199	145
ZUSAMMEN	1963	49	104	76	167	225	160	56	43	221	409	315	254
	1954	140	151	161	283	1.327	1.557	243	88	176			
AUTRICHE	1952	-	-	-	199	25	147	84	31	45	121	21	39
ÖSTERREICH	1963	37	44	63	88	38	36	1	7	26	55	25	24
	1954	-	-	-	-	-	-	-	-	-	-	-	-

I T A L I A

13.929/VI/64

Importations/Einfuhren

Produit: Viande bovine, fraîche, réfrigérée, congelée
 Erzeugnis: Rind- und Kalbfleisch, frisch, gekühlt, gefroren

Q = Tonnes
 M = Tonnen

PERIODE ZEITRAUM	MENSUELLES - MONATLICHE								
	TOTAL - INSGESAMT			C.E.E. - EWG			PAYS TIERS - DRITTLÄNDER		
	1962	1963	1964	1962	1963	1964	1962	1963	1964
Jan	607	12.603	26.122	-	-	1.617	607	12.603	24.505
Feb	1.861	15.235	19.384	-	2.816	1.211	1.861	12.419	18.173
Mar	726	24.427	20.029	230	1.720	2.803	496	22.707	17.226
Apr	9.332	19.845	25.419	211	2.323	2.857	9.121	17.522	22.562
Mai	9.424	21.834	33.017	921	3.383	3.489	8.503	18.451	29.528
Jun	12.988	22.902	25.401	4.491	3.906	3.557	8.497	18.996	21.844
Jul	9.911	21.276	16.810	3.122	3.896	3.581	6.789	17.380	13.229
Aug	17.177	27.194	19.368	2.938	10.510	4.723	14.239	16.684	14.645
Sep	13.248	25.376		1.862	5.355		11.386	20.021	
Oct	8.225	25.887		1.015	4.416		7.210	21.471	
Nov	3.529	23.992		302	3.749		3.227	20.243	
Dec	7.642	17.516		1.195	2.147		6.147	15.369	

I T A L I A

13.929/VI/64

Importations/Einfuhren

Produit: Viande bovine, fraîche, réfrigérée, congelée
Erz ugnis: Rind- und Kalbfleisch, frisch, gekühlt, gefroren

Q = Tonnes
M = Tonnen

PERIODE ZEITRAUM	CUMULATIVES - KUMULATIVE								
	TOTAL - INSGESAMT			C.E.E. - EWG			PAYS TIERS - DRITTLANDER		
	1962	1963	1964	1962	1963	1964	1962	1963	1964
Jan	607	12.603	26.122	-	-	1.617	607	12.603	24.505
Jan/Feb	2.468	27.838	45.506	-	2.816	2.828	2.468	25.022	42.678
Jan/Mar	3.194	52.265	65.535	230	4.536	5.631	2.964	47.729	59.904
Jan/Apr	12.526	72.110	90.954	441	6.859	8.488	12.085	65.251	82.466
Jan/Mai	21.950	93.944	123.971	1.362	10.242	11.977	20.588	83.702	111.994
Jan/Jun	34.938	116.846	149.372	5.853	14.148	15.534	29.085	102.698	133.838
Jan/Jul	44.849	138.122	166.182	8.975	18.044	19.115	35.874	120.078	147.067
Jan/Aug	62.026	165.316	185.550	11.913	28.554	23.838	50.113	136.762	161.712
Jan/Sep	75.274	190.692		13.775	33.909		61.499	156.783	
Jan/Oct	83.499	216.579		14.790	38.325		68.709	178.254	
Jan/Nov	87.028	240.571		15.092	42.074		71.936	198.497	
Jan/Dec	94.670	258.087		16.287	44.221		78.383	213.866	

I T A L I A

13.929/VI/64

Importations mensuelles - Monatliche Einfuhren

A. EN PROVENANCE DES PAYS DE LA C.E.E. - HERKOMMEND AUS EWG LÄNDERN

Produit: Viande bovine fraîche, réfrigérée, congelée

Erzeugnis: Rind- und Kalbfleisch frisch, gekühlt, gefroren

Q = Tonnes

M = Tonnen

		Jan	Feb	Mar	Apr	Mai	Jun	Jul	Aug	Sep	Oct	Nov	Dec
TOTAL C.E.E. EWG INSGESAMT	1962	-	-	230	211	921	4.491	3.122	2.938	1.862	1.015	302	1.195
	1963	-	2.816	1.720	2.323	3.383	3.906	3.896	10.510	5.355	4.416	3.749	2.147
	1964	1.617	1.211	2.803	2.857	3.489	3.557	3.581	4.723				
B.R. DEUTSCHLAND	1962	-	-	-	-	-	1.191	623	527	371	298	95	466
	1963	-	1.316	80	98	185	112	139	295	172	184	132	141
	1964	-	-	-	-	-	-	-	-	-	-	-	-
FRANCE	1962	-	-	-	-	-	1.668	240	503	263	147	17	73
	1963	-	-	-	-	-	-	-	1.595	616	282	137	130
	1964	-	-	-	-	-	-	-	-	-	-	-	-
NEDERLAND	1962	-	-	230	211	921	1.632	2.259	1.908	1.228	570	190	656
	1963	-	1.500	1.640	2.225	3.198	3.794	3.757	3.625	3.365	3.379	3.296	1.783
	1964	1.617	1.211	2.803	2.857	3.489	3.557	3.581	4.723				
U.E.B.L./B.L.E.U.	1962	-	-	-	-	-	-	-	-	-	-	-	-
	1963	-	-	-	-	-	-	-	4.995	1.202	571	184	93
	1964	-	-	-	-	-	-	-	-	-	-	-	-

I T A L I A

13.929/VI/64

Importations mensuelles/Monatliche Einfuhren

B. EN PROVENANCE DES PAYS TIERS - HERKÖHMEND AUS DRITTLÄNDERN

Produit: Viande bovine, fraîche, réfrigérée, congelée
Erzeugnis: Rind- und Kalbfleisch frisch, gekühlt, gefroren

Q - Tonnes
M - Tonnen

		Jan	Feb	Mar	Apr	Mai	Jun	Jul	Aug	Sep	Oct	Nov	Dec
TOTAL	1962	607	1.861	436	9.121	8.503	8.497	6.789	14.239	11.306	7.210	3.227	6.447
ZUSAMMEN	1963	12.603	12.413	22.707	17.522	18.451	18.996	17.580	16.864	20.021	21.471	20.243	15.363
	1964	24.535	18.171	17.226	22.562	29.528	21.644	13.229	14.645				
ARGENTINE	1962	469	1.542	273	5.407	4.242	4.895	2.804	8.640	6.701	5.085	1.980	2.471
ARGENTINIEN	1963	7.027	7.983	13.061	7.556	7.010	6.018	4.128	6.721	6.553	7.963	5.792	2.947
	1964	12.031	7.479	6.989	11.867	15.454	10.043	2.401	3.279				
DANEMARK	1962	-	-	-	1.705	1.823	3.017	2.118	2.754	1.703	1.115	610	2.431
DÄNMARK	1963	2.145	3.613	5.111	5.006	5.686	5.387	4.679	4.170	4.266	4.792	5.127	4.881
	1964	4.751	3.494	3.672	3.133	4.703	3.936	4.256	4.337				
YUGOSLAVIE	1962	-	-	-	-	-	1.585	1.535	1.032	725	495	359	845
JUGOSLAWIEN	1963	1.115	1.272	1.983	3.085	3.050	3.508	3.725	3.860	3.976	3.578	3.992	3.557
	1964	3.670	3.499	2.887	3.254	3.191	2.851	2.588	2.215				



PAYS - BAS

Importations mensuelles et cumulatives

1962 - 1963 - 1964

NIEDERLANDE

Monatliche und kumulative Einfuhren

1962 - 1963 - 1964

NEDERLANDIMPORTATIONS - EINFUHREN

Produit : Veaux, taurillons, bouvillons, génisses (destinés à l'abattage)

Erzeugnis : Fäelber und Jungrinder (nur Schlachttiere)

Q = Tête.

M = Stück

	Mensuelles - Monatliche								
	TOTAL - INSGESAMT			C.E.E. - EWG			PAYS TIERS - DRITTLANDER		
	1962	1963	1964	1962	1963	1964	1962	1963	1964
Jan	309	14	2	-	-	-	309	14	2
Feb	515	8	-	-	8	-	515	-	-
Mar	465	-	4	-	-	-	465	-	4
Apr	101	37	1	-	-	-	101	37	1
Mai	26	23	4	-	-	-	26	23	4
Jun	71	82	-	67	-	-	4	82	-
Jul	4	47	50	-	-	50	4	47	-
Aug	-	-	2	-	-	-	-	-	2
Sep	-	43	68	-	43	13	-	-	55
Oct	570	1		570	-		-	1	
Nov	36	1		35	-		1	1	
Dec	-	36		-	-		-	36	

NEDERLAND

13.929/VI/64

IMPORTATIONS - EINFUHREN

Produit : Veaux, taurillons, bouvillons, génisses (destinés à l'abattage)
Erzeugnis : Kaelber und Jungrinder (nur Schlachttiere)

Q = Tête
M = Stück

PERIODE ZEITRAUM	CUMULATIVES / KUMULATIVE								
	TOTAL - INSGESAMT			C.E.E. - EWG			PAYS TIERS - DRITTLÄNDER		
	1962	1963	1964	1962	1963	1964	1962	1963	1964
Jan	309	14	2	-	-	-	309	14	2
Jan/Feb	824	22	2	-	8	-	824	14	2
Jan/Mar	1.289	22	6	-	8	-	1.289	14	6
Jan/Apr	1.390	59	7	-	8	-	1.390	51	7
Jan/Mai	1.416	82	11	-	8	-	1.416	74	11
Jan/Jun	1.487	164	11	67	8	-	1.420	156	11
Jan/Jul	1.491	211	61	67	8	50	1.424	203	11
Jan/Aug	1.491	211	63	67	8	50	1.424	203	13
Jan/Sep	1.491	254	131	67	51	63	1.424	203	68
Jan/Oct	2.061	255		637	51		1.424	204	
Jan/Nov	2.097	256		672	51		1.425	205	
Jan/Dec	2.097	292		672	51		1.425	241	

NEDERLANDIMPORTATIONS MENSUELLES - MONATLICHE EINFUHRENA. EN PROVENANCE DES PAYS DE LA C.E.E. - HERKOHMEND AUS EWG LANDEPN

Produit : Veaux, taurillons, bouvillons, génisses (destinés à l'abattage)
 Erzeugnis : Kälber und Jungkühe (nur Schlachttiere)

Q = Tête
 H = Stück

		Jan	Feb	Mar	Apr	Mai	Jun	Jul	Aug	Sep	Oct	Nov	Dec
TOTAL C.E.E. EWG INSGESAMT	1962	-	-	67	570	35	..
	1963	..	8	..	-	-	-	-	-	43	-
	1964	-	-	-	50	-	13
D.R. DEUTSCHLAND	1962
	1963
	1964
FRANCE	1962
	1963	43
	1964
ITALIA	1962	67	570
	1963
	1964
U.C.B.L./B.L.E.U.	1962	35	..
	1963	..	8
	1964	50	..	13

13.929/VI/64

NEDERLANDIMPORTATIONS - EINFUHREN

Produit : Boeufs et vaches (destinés à l'abattage)
 Erzeugnis : Ochsen und Küche (nur Schlachttiere)

Q = Tête
 M = Stück

PERIODE ZEITRAUM	MENSUELLES - MONATLICHE								
	TOTAL - INSGESAMT			C.E.E. - EWG			PAYS TIERS - DRITTLÄNDER		
	1962	1963	1964	1962	1963	1964	1962	1963	1964
Jan	5.892	2.016	6.220	528	377	69	5.364	1.639	6.151
Feb	6.740	1.992	7.024	345	291	114	6.395	1.701	6.910
Mar	6.284	2.340	8.809	366	574	116	5.918	1.766	8.693
Apr	3.633	1.955	9.995	341	274	204	3.292	1.681	9.791
Mai	5.183	2.508	10.749	203	278	85	4.980	2.230	10.664
Jun	4.459	2.231	11.593	75	100	65	4.384	2.131	11.528
Jul	2.993	3.085	9.109	506	142	584	2.487	2.943	8.525
Aug	2.543	2.709	9.849	321	183	1.852	2.222	2.526	7.997
Sep	1.181	2.770	13.067	391	109	2.066	790	2.661	11.001
Oct	648	2.793		345	171		303	2.622	
Nov	689	1.410		520	365		169	1.045	
Dec	687	3.760		387	141		300	3.619	

NEDERLAND

13.929/VI/64

IMPORTATIONS - EINFUHREN

Produit : Boeufs et vaches (destinés à l'abattage)
Erzeugnis : Ochsen und Kuehe (nur Schlachttiere)

Q = Tête
M = Stück

	CUMULATIVES - KUMULATIVE								
	TOTAL - INSGESAMT			C. E. E. - EWG			PAYS TIERS - DRITTLANDER		
	1962	1963	1964	1962	1963	1964	1962	1963	1964
Jan	5.892	2.016	6.220	528	377	69	5.364	1.639	6.151
Jan/Jan	12.632	4.008	13.244	873	668	183	11.759	3.340	13.061
Jan/Mar	18.916	6.350	22.053	1.239	1.242	299	17.677	5.108	21.754
Jan/Apr	22.549	8.305	32.048	1.580	1.516	503	20.969	6.789	31.545
Jan/Mai	27.732	10.813	42.797	1.783	1.794	588	25.949	9.019	42.209
Jan/Jun	32.191	13.044	54.390	1.858	1.894	653	30.333	11.150	53.737
Jan/Jul	35.184	16.129	63.499	2.364	2.036	1.237	32.820	14.093	62.262
Jan/Aug	37.727	18.838	73.348	2.685	2.219	3.089	35.042	16.619	70.259
Jan/Sep	38.908	21.608	86.415	3.076	2.328	5.155	35.832	19.280	81.260
Jan/Oct	39.556	24.401		3.421	2.499		36.135	21.902	
Jan/Nov	40.245	25.811		3.941	2.864		36.304	22.947	
Jan/Dec	40.932	29.571		4.328	3.023		36.604	26.548	

NEDERLANDIMPORTATIONS MENSUELLES/MONATLICHE EINFUHRENA. EN PROVENANCE DES PAYS DE LA C.E.E. - HERKOMMEN AUS EWG LÄNDERN

Produit : Boeufs et vaches (destinés à l'abattage)
Erzeugnis : Ochsen und Kühe (nur Schlachttiere)

Q = Tête
M = Stück

		Jan	Feb	Mar	Apr	Mai	Jun	Jul	Aug	Sep	Oct	Nov	Dec
TOTAL C.E.E.	1962	528	345	366	341	203	73	506	321	391	345	520	387
EWG INSGESAMT	1963	377	291	574	274	278	100	142	183	109	171	365	141
	1964	69	114	116	204	85	65	584	1.852	2.066			
B.R. DEUTSCHLAND	1962	-	-	-	-	-	-	-	-	-	-	-	-
	1963	-	-	-	-	-	-	-	-	-	-	-	-
	1964	-	-	-	-	-	-	-	-	-	-	-	-
FRANCE	1962	-	-	-	-	-	-	-	-	-	-	-	-
	1963	-	-	-	-	-	-	-	-	-	-	-	-
	1964	-	-	-	-	-	-	-	-	-	-	-	-
ITALIA	1962	-	-	-	-	-	-	-	-	-	-	-	-
	1963	-	-	-	-	-	-	-	-	-	-	-	-
	1964	-	-	-	-	-	-	-	-	-	-	-	-
U.E.B.L./B.L.E.U.	1962	528	345	366	341	203	73	506	321	391	345	520	387
	1963	377	291	574	274	278	100	142	183	109	171	365	141
	1964	69	114	116	204	85	65	584	1.852	2.066			

NEderland

13.929/VI/64

IMPORT TIENS MENSUELLS/MONATLICHE EINFUHREN
B. EN PROVENANCE DES PAYS TIERS - HERKÖHEND AUS DRITTLANDERN

Produit : Bœufs et vaches (destinés à l'abattage)
Erzeugnis : Ochsen und Kühe (nur Schlachttiere)

Q = Tête
M = Stück

		Jan	Feb	Mär	Apr	Mai	Jun	Jul	Aug	Sep	Oct	Nov	Dec
TOTAL	1962	5,364	6,395	5,918	3,392	4,980	4,384	2,487	2,222	790	303	169	300
ZUSAMMEN	1963	1,639	1,701	1,766	1,681	2,230	2,131	2,943	2,526	2,661	2,622	1,045	3,619
	1964	6,151	6,910	8,693	9,791	10,664	11,528	8,525	7,997	11,001			
ROYAUME-UNI	1962	2,144	1,592	913	1,248	1,586	2,542	1,772	892	339	17	74	58
GROßBRITANN	1963	-	-	55	450	482	617	1,138	430	1,210	2,052	773	2,510
	1964	3,607	4,848	6,855	8,142	8,115	10,748	7,246	6,100	9,019			
DANEMARK	1962	3,026	4,460	4,456	1,784	3,034	1,202	464	1,224	11	-	-	142
DAENEMARK	1963	1,398	1,621	1,562	1,166	1,588	1,400	1,618	1,971	1,211	515	147	918
	1964	2,019	1,497	1,295	1,486	2,480	674	948	1,001	754			
IRLANDE	1962	-	95	135	200	45	205	40	60	140	155	95	100
IRLAND	1963	85	36	135	65	160	114	155	110	240	55	100	143
	1964	467	509	543	145	55	105	294	896	1,228			
HONGRIE	1962	-	193	404	60	315	435	103	46	-	131	-	-
UNGARN	1963	-	-	-	-	-	-	-	-	-	-	-	-
	1964	-	-	-	-	-	-	-	-	-	-	-	-
	1962												
	1963												
	1964												
	1962												
	1963												
	1964												

NEDERLANDIMPORTATIONS - EINFUHREN

Produit : Taureaux (destinés à l'abattage)
Erzeugnis : Stiere (nur Schlachttiere)

Q = Tête
M = Stück

PERIODE ZEITRAUM	MENSUELLES - MONATLICHE								
	TOTAL - INSGESAMT			C.E.E. - EWG			PAYS TIERS - DRITTLÄNDER		
	1962	1963	1964	1962	1963	1964	1962	1963	1964
Jan	399	35	128	-	-	-	399	35	128
Feb	461	74	183	-	-	-	461	74	183
Mar	599	76	406	-	-	-	599	76	406
Apr	418	39	390	-	-	-	418	39	390
Mai	561	119	369	-	-	-	561	119	369
Jun	497	120	407	-	-	-	497	120	407
Jul	127	37	314	-	-	-	127	37	314
Aug	200	-	185	-	-	-	200	-	185
Sep	87	59	396	-	-	-	87	59	396
Oct	34	87		-	-		34	87	
Nov	79	68		-	-		79	68	
Dec	22	128		-	-		22	128	

NEDERLAND

13.929/VI/64

IMPORTATIONS - EINFUHREN

Produit : Taureaux (destinés à l'abattage)
Erzeugnis : Sciéres (nur Schlachttiere)

Q = Tête
M = Stück

PERIODE	CUMULATIVES - KUMULATIVE								
	TOTAL - INSGESAMT			C.E.E. - EWG			PAYS TIERS - DRITTLÄNDER		
	1962	1963	1964	1962	1963	1964	1962	1963	1964
Jan	399	35	128	-	-	-	399	35	128
Jan/Feb	860	109	311	-	-	-	860	109	311
Jan/Mar	1.459	185	717	-	-	-	1.459	185	717
Jan/Apr	1.877	224	1.107	-	-	-	1.877	224	1.107
Jan/Mai	2.438	343	1.476	-	-	-	2.438	343	1.476
Jan/Jun	2.935	463	1.883	-	-	-	2.935	463	1.883
Jan/Jul	3.062	500	2.197	-	-	-	3.062	500	2.197
Jan/Aug	3.262	500	2.382	-	-	-	3.262	500	2.382
Jan/Sep	3.349	559	2.778	-	-	-	3.349	559	2.778
Jan/Oct	3.383	646		-	-		3.383	646	
Jan/Nov	3.462	714		-	-		3.462	714	
Jan/Dec	3.484	842		-	-		3.484	842	

NETHERLAND

IMPORTATIONS MENSUELLES/MONATLICHE EINFUHREN

A. EN PROVENANCE DES PAYS DE LA C.E.E. - HERKOMMEN AUS EWG LÄNDERN

Produit : Taureaux (destinés à l'abattage)
Erzeugnis : Stiere (nur Schlachttiere)

Q = Tête
M = Stück

		Jan	Feb	Mar	Apr	Mai	Jun	Jul	Aug	Sep	Oct	Nov	Dec
TOTAL C.E.E. EWG INSGESAMT	1962	"	"	"	"	"	"	"	"	"	"	"	"
	1963	"	"	"	"	"	"	"	"	"	"	"	"
	1964	"	"	"	"	"	"	"	"	"	"	"	"
B.R. DEUTSCHLAND	1962	"	"	"	"	"	"	"	"	"	"	"	"
	1963	"	"	"	"	"	"	"	"	"	"	"	"
	1964	"	"	"	"	"	"	"	"	"	"	"	"
FRANCE	1962	"	"	"	"	"	"	"	"	"	"	"	"
	1963	"	"	"	"	"	"	"	"	"	"	"	"
	1964	"	"	"	"	"	"	"	"	"	"	"	"
ITALIA	1962	"	"	"	"	"	"	"	"	"	"	"	"
	1963	"	"	"	"	"	"	"	"	"	"	"	"
	1964	"	"	"	"	"	"	"	"	"	"	"	"
U.E.B.L./B.L.E.U.	1962	"	"	"	"	"	"	"	"	"	"	"	"
	1963	"	"	"	"	"	"	"	"	"	"	"	"
	1964	"	"	"	"	"	"	"	"	"	"	"	"

NEDERLANDIMPORTATIONS - EINFUHREN

Produit : Viande bovine , fraîche , réfrigérée , congelée.
 Erzeugnis : Rind und Kalbfleisch, frisch, gekühlt, gefroren

Q = Tonnes
 M = Tonnen

PERIODE ZEITRAUM	MFNSUELLES - MONATLICHE								
	TOTAL - INSGESAMT			C.E.E. - EWG			PAYS TIERS - DRITTLANDER		
	1962	1963	1964	1962	1963	1964	1962	1963	1964
Jan	2.129	1.934	2.151	906	1.079	438	1.223	855	1.713
Feb	1.797	1.442	2.318	873	843	194	924	599	2.124
Mar	2.361	1.590	1.345	1.155	970	131	1.206	620	1.214
Apr	1.165	1.288	3.471	718	850	502	447	438	2.969
Mai	1.528	1.531	3.415	750	867	591	778	664	2.824
Jun	1.358	1.122	2.722	563	722	591	795	400	2.131
Jul	1.797	1.870	2.719	807	988	436	990	882	2.283
Aug	1.897	1.372	2.405	723	582	420	1.174	790	1.985
Sep	1.971	1.044	3.816	896	364	278	1.075	680	3.538
Oct	1.572	1.640		772	363		800	1.277	
Nov	1.936	1.565		1.266	545		670	1.020	
Dec	1.591	1.386		1.032	468		559	918	

NEDERLANDIMPORTATIONS - EINFUHREN

Produit : Viande bovine , fraîche , réfrigérée , congelée
 Erzeugnis : Rind und Kalbfleisch , frisch , gekühlt , gefroren

Q = Tonnes
 M = Tonnen

PERIODE ZEITRAUM	CUMULATIVES - KUMULATIVE								
	TOTAL - INSGESAMT			C.E.E. - EWG			PAYS TIERS - DRITTLÄNDER		
	1962	1963	1964	1962	1963	1964	1962	1963	1964
Jan	2.129	1.934	2.151	906	1.079	438	1.223	855	1.713
Jan/Feb	3.926	3.376	4.469	1.778	1.922	631	2.148	1.454	3.838
Jan/Mar	6.293	4.967	5.814	2.934	2.893	762	3.359	2.074	5.052
Jan/Apr	7.458	6.255	9.285	3.651	3.792	1.263	3.807	2.433	8.022
Jan/Mai	8.986	7.786	12.701	4.401	4.659	1.855	4.585	3.127	10.846
Jan/Jun	10.343	8.908	15.423	4.962	5.380	2.445	5.381	3.528	12.978
Jan/Jul	12.141	10.778	18.142	5.769	6.367	2.881	6.372	4.411	15.261
Jan/Aug	14.037	12.151	20.546	6.492	6.948	3.300	7.545	5.203	17.246
Jan/Sep	16.008	13.195	24.361	7.388	7.313	3.579	8.620	5.882	20.782
Jan/Oct	17.580	14.835		8.160	7.676		9.420	7.159	
Jan/Nov	19.517	16.399		9.426	8.220		10.091	8.179	
Jan/Dec	21.107	17.786		10.540	8.778		10.567	9.008	

NETHERLAND

IMPORTATIONS MENSUELLES / MONATLICHE EINFUHREN

A. EN PROVENANCE DES PAYS DE LA C.E.E. - HERKOMMEND AUS EWG LÄNDERN

Produit : Viande bovine , fraîche , réfrigérée , congelée
Erzeugnis : Rind - und Kalbfleisch , frisch , gekühlt , gefroren

Q = Tonnes
M = Tonnen

		Jan	Feb	Mar	Apr	Mai	Jun	Jul	Aug	Sep	Oct	Nov	Dec
TOTAL C.E.E. EWG INSGESAMT	1962	906	873	1.155	718	750	563	807	723	896	772	1.266	1.032
	1963	1.079	843	970	850	867	722	988	582	364	363	545	468
	1964	438	194	131	502	591	591	436	420	278			
B.R. DEUTSCHLAND	1962	-	-	-	-	-	-	-	-	N.D.	25	-	-
	1963	-	-	-	-	-	-	-	-	-	-	-	4
	1964	-	-	-	-	-	-	-	-	-	-	-	-
FRANCE	1962	905	865	976	639	691	478	611	603	N.D.	648	1.105	953
	1963	1.045	750	883	798	715	558	663	343	199	286	485	434
	1964	341	115	119	435	417	217	24	115	99			
ITALIA	1962	-	-	-	-	-	-	-	-	-	-	26	-
	1963	-	-	-	-	-	-	-	-	-	-	-	-
	1964	-	-	-	-	-	-	-	-	-	-	-	-
U.E.B.L./B.L.E.U.	1962	1	8	179	79	59	85	196	120	N.D.	99	135	79
	1963	34	93	87	52	152	164	325	239	165	77	60	30
	1964	97	79	12	67	174	374	412	305	179			

NEDERLAND

13.929/VI/64

IMPORTATIONS MENSUELLES - MONATLICHE EINFUHREN

B. EN PROVENANCE DES PAYS TIERS - HERKOMMEND AUS DRITTLANDERN

Produit : Viande bovine, fraîche, réfrigérée, congelée
Erzeugnis : Rind- und Kalbfleisch, frisch, gekühlt, gefroren

Q - Tonnes
M - Tonnen

TOT

		Jan	Feb	Mar	Apr	Mai	Jun	JuI	Aug	Scp	Oct	Nov	Dec
TOTAL	1962	1.223	924	1.206	447	778	795	990	1.174	1.075	800	670	559
ZUSAMMEN	1963	855	599	620	438	664	400	882	790	680	1.277	1.020	918
	1964	1.713	2.124	2.514	2.969	2.824	2.131	2.283	1.985	3.538			
ARGENTINE	1962	1.120	898	1.201	420	742	780	985	1.102	ND	786	661	559
ARGENTINIEN	1963	848	558	602	417	619	316	831	639	573	1.227	923	772
	1964	1.426	1.819	980	2.514	2.561	1.678	1.432	1.094	1.532			
BRASIL	1962	-	-	2	18	7	10	2	-	N.D.	-	-	-
BRASILIEN	1963	-	-	-	-	-	84	40	144	106	10	-	-
	1964	-	-	15	-	-	-	346	242	921			
URUGUAY	1962	-	-	-	-	-	-	-	-	-	-	-	-
	1963	-	-	-	-	-	-	-	-	-	-	63	113
	1964	80	41	40	258	88	188	134	266	522	-		
IRLANDE	1962	-	-	-	-	-	-	-	-	-	-	-	-
	1963	-	-	-	-	-	-	-	-	-	-	-	-
	1964	126	206	152	162	82	166	320	233	396			
	1962												
	1963												
	1964												
	1962												
	1963												
	1964												



U.E.B.L.

Importations mensuelles

et cumulatives

1962 - 1963 - 1964

B.L.W.U.

Monatliche und Kumulative

Einfuhren

1962 - 1963 - 1964

U.E.B.L. / B.L.E.U.
Importations/Einfuhren

13.929/VI/64

Produit : Veaux, taurillons, bouvillons, génisses (destinés à l'abattage)
Erzeugnis : Kaelber und Jungrinder (nur Schlachttiere)

Q = tête.
M = Stück

PERIODE ZEITRAUM	Mensuelles - Monatliche								
	TOTAL - INSGESAMT			C.E.E. - EWG			PAYS TIERS - DRITTLANDER		
	1962	1963	1964	1962	1963	1964	1962	1963	1964
Jan	-	18	56	-	18	55	-	-	1
Feb	18	-	639	-	-	537	18	-	102
Mar	23	3	269	-	3	260	23	-	9
Apr	21	2	190	21	2	164	-	-	26
Mai	2	24	214	2	24	157	-	-	57
Jun	2	20	211	2	20	158	-	-	53
Jul	10	-		10	-		-	-	
Aug	2	1		2	1		-	-	
Sep	553	-		553	-		-	-	
Oct	1.052	1		1.052	1		-	-	
Nov	741	-		641	-		100	-	
Dec	-	10		-	10		-	-	

- 74 -

U.E.B.L. / B.L.E.U.
Importations/Einfuhren

13.929/VI/64

Produit : Veaux, taurillons, bouvillons, gérisses (destinés à l'abattage)
Erzeugnis : Kaelber und Jungrinder (nur Schlachttiere)

Q = tête
M = Stück

PERIODE ZEITRAUM	CUMULATIVES - KUMULATIVE								
	TOTAL - INSGESAMT			C.E.E. - EWG			PAYS TIERS - DRITTLÄNDER		
	1962	1963	1964	1962	1963	1964	1962	1963	1964
Jan	-	18	56	-	18	55	-	-	1
Jan/Feb	18	18	595	-	18	592	18	-	103
Jan/Mar	41	21	964	-	21	852	41	-	112
Jan/Apr	62	23	1.154	21	23	1.016	41	-	138
Jan/Mai	64	47	1.368	23	47	1.173	41	-	195
Jan/Jun	66	67	1.579	25	67	1.331	41	-	248
Jan/Jul	76	67		35	67		41	-	
Jan/Aug	78	68		37	68		41	-	
Jan/Sep	631	68		590	68		41	-	
Jan/Oct	1.683	69		1.642	69		41	-	
Jan/Nov	2.424	69		2.283	69		141	-	
Jan/Dec	2.424	79		2.283	79		141	-	

Importations mensuelles/Monatliche Einfuhren

A. EN PROVENANCE DES PAYS DE LA C.E.E. - HERKOMMEND AUS EWG LÄNDERN

Produit : Veaux, taurillons, bouvillons, génisses (destinés à l'abattage)

Q = tête

Erzeugnis : Kalber und Jungrinder (nur Schlachttiere)

M = Stück

		Jan	Feb	Mar	Apr	Mai	Jun	Jul	Aug	Sep	Oct	Nov	Dec
TOTAL C.E.E. EWG INSGESAMT	1962	-	-	-	21	2	2	10	2	553	1.052	641	-
	1963	18	-	3	2	24	20	-	1	-	1	-	10
	1964	55	537	260	164	157	158						
B.R. DEUTSCHLAND	1962	-	-	-	-	-	-	-	-	-	-	-	-
	1963	-	-	-	-	-	-	-	-	-	-	-	-
	1964	-	-	-	-	-	-	-	-	-	-	-	-
FRANCE	1962	-	-	-	-	-	-	-	-	-	-	-	-
	1963	6	-	-	-	-	-	-	-	-	-	-	10
	1964	55	534	220	156	140	145						
ITALIA	1962	-	-	-	-	-	-	-	-	-	-	-	-
	1963	-	-	-	-	-	-	-	-	-	-	-	-
	1964	-	-	-	-	-	-	-	-	-	-	-	-
NEDERLAND	1962	-	-	-	21	2	2	10	2	553	1.052	641	-
	1963	12	-	3	2	24	20	-	1	-	1	-	-
	1964	-	3	40	8	17	13						

Importations mensuelles/Monatliche Einfuhren

B. EN PROVENANCE DES PAYS TIERS - HERKONNEND AUS DRITTLANDERN

Produit : Veaux, taurillons, bouvillons, génisses (destinés à l'abattage)

Erzeugnis : Kälber und Jungrinder (nur Schlachttiere)

Q = tête

M = Stück

		Jan	Feb	Mar	Apr	Mai	Jun	Jul	Aug	Sep	Oct	Nov	Dec
TOTAL ZUSAMMEN	1962	-	18	23	-	-	-	-	-	-	-	100	-
	1963	-	-	-	-	-	-	-	-	-	-	-	-
	1964	1	102	9	26	57	53						
IRLANDE IRLAND	1962	-	-	-	-	-	-						
	1963	-	-	-	-	-	-						
	1964	0	-	-	-	-	44						
	1962												
	1963												
	1964												
	1962												
	1963												
	1964												
	1962												
	1963												
	1964												
	1962												
	1963												
	1964												

Importations/Einfuhren

Produit : Boeufs et vaches (destinés à l'abattage)

Q = tête

Erzeugnis : Ochsen und Kushe (nur Schlachttiere)

N = Stück

PERIODE ZEITRAUM	Mensuelles - Monatliche								
	TOTAL - INSGESAMT			C.E.E. - EWG			PAYS TIERS - DRITTLÄNDER		
	1962	1963	1964	1962	1963	1964	1962	1963	1964
Jan	256	372	4.421	-	54	417	256	318	4.004
Feb	643	350	3.510	-	-	516	643	350	2.994
Mar	222	264	3.757	-	10	660	222	254	3.097
Apr	502	450	7.440	-	-	372	502	450	7.068
Mai	105	319	12.054	105	15	525	-	304	11.529
Jun	405	199	10.902	5	12	281	400	187	10.621
Jul	305	300		9	-		296	300	
Aug	505	227		-	2		505	225	
Sep	535	229		-	-		536	229	
Oct	349	56		-	-		349	56	
Nov	450	1.179		-	200		450	979	
Dec	257	1.399		3	-		254	1.399	

U.E.B.L. / B.L.E.U.
Importations/Einfuhren

13.929/VI/64

Produit : Boeufs et vaches (destinés à l'abattage)

Q = tête

Erzeugnis : Ochsen und Kuehe (nur Schlachttiere)

M = Stück

PÉRIODE ZEITRAUM	Cumulatives - Kumulative								
	TOTAL - INSGESAMT			C.E.E. - EWG			PAYS TIERS - DRITTLÄNDER		
	1962	1963	1964	1962	1963	1964	1962	1963	1964
Jan	256	372	4.421	-	54	417	256	318	4.004
Jan/Feb	899	722	7.931	-	54	933	899	668	6.998
Jan/Mar	1.121	986	11.688	-	64	1.593	1.121	922	10.095
Jan/Apr	1.623	1.436	19.128	-	64	1.965	1.623	1.372	17.163
Jan/Mai	1.728	1.755	31.182	105	79	2.490	1.623	1.676	28.692
Jan/Jun	2.333	1.954	42.084	110	91	2.771	2.223	1.863	39.313
Jan/Jul	2.638	2.254		119	91		2.519	2.163	
Jan/Aug	3.143	2.481		119	93		3.024	2.388	
Jan/Sep	3.679	2.710		119	93		3.560	2.617	
Jan/Oct	4.028	2.766		119	93		3.909	2.673	
Jan/Nov	4.478	3.945		119	293		4.359	3.652	
Jan/Dec	4.735	5.344		122	293		4.613	5.051	

U. E. B. L. / B. L. E. U.

13.929/VI/64

Importations mensuelles - Monatliche Einfuhren
 A. EN PROVENANCE DES PAYS DE LA C. E. E. / HERKOMMEND AUS DNG LÄNDERN

Produit : Bœufs et vaches (destinés à l'abattage)

Q - tête

Erzeugnis : Ochsen und Kuehe (nur Schlachttiere)

M - Stück

		Jan	Feb	Mar	Apr	Mai	Jun	Jul	Aug	Sep	Oct	Nov	Dec
TOTAL C. E. E. EWG INSGESAMT	1962	-	-	-	-	105	5	9	-	-	-	-	3
	1963	54	-	10	-	15	12	-	2	-	-	200	-
	1964	417	516	660	372	525	281						
B. R. DEUTSCHLAND	1962	-	-	-	-	-	-	-	-	-	-	-	-
	1963	-	-	-	-	-	-	-	-	-	-	-	-
	1964	-	-	-	-	-	-	-	-	-	-	-	-
FRANCE	1962	-	-	-	-	-	-	-	-	-	-	-	-
	1963	-	-	-	-	-	-	-	-	-	-	-	-
	1964	355	514	156	233	513	267						
ITALIA	1962	-	-	-	-	-	-	-	-	-	-	-	-
	1963	-	-	-	-	-	-	-	-	-	-	-	-
	1964	-	-	-	-	-	-	-	-	-	-	-	-
NEDERLAND	1962	-	-	-	-	105	5	9	-	-	-	-	3
	1963	54	-	10	-	15	12	-	2	-	-	200	-
	1964	62	2	504	139	12	14						

Importations mensuelles/Monatliche Einfuhren

B. EN PROVENANCE DES PAYS TIERS - HERKOMMEND AUS DRITTLANDERN

Produit : Boeufs et vaches (destinés à l'abattage)

Erzeugnis: Ochsen und Kuehe (nur Schlachttiere)

Q = tête.
H = Stück

	1962	1963	1964	Jan	Feb	Mar	Apr	Mai	Jun	Jul	Aug	Sep	Oct	Nov	Dec
TOTAL	256	318	4.004	222,	643	532	400	296	505	536	349	450	294		
ZUSAMMEN	318	450	7.068	254	350	450	187	300	225	229	56	979	1.399		
IRLANDE	51	51	101	-	51	101	100	-	-	36	50	50	52		
IRLAND	8	-	20	-	-	20	20	-	-	-	-	1	283		
1964	-	-	-	-	-	-	1.456	-	-	-	-	-	-		
Danemark	200	-	401	-	-	401	300	296	505	500	299	400	202		
Daenemark	308	300	400	202	300	400	102	300	-	-	-	-	-		
1964	472	48	396	79	48	396	16	320	-	-	-	-	-		
Roy - Uni	5	592	222	222	592	-	-	-	-	-	-	-	-		
Grossbritannien	-	-	-	-	-	-	-	-	225	178	5	888	987		
1964	3.423	2.648	5.939	2.489	2.648	5.939	8.982	10.199	-	-	-	-	-		
1962															
1963															
1964															
1962															
1963															
1964															

Importations - Einfuhren

Produit : Taureaux (destinés à l'abattage)
Erzeugnis : Stiere (nur Schlachttiere)

Q = tête
M = Stück

PERIODE ZEITRAUM	Mensuelles - Monatliche								
	TOTAL - INSGESAMT			C.E.E. - EWG			PAYS TIERS - DRITTLÄNDER		
	1962	1963	1964	1962	1963	1964	1962	1963	1964
Jan	46	-	29	-	-	21	46	-	8
Feb	26	-	49	-	-	22	26	-	27
Mar	10	-	110	-	-	2	10	-	108
Apr	4	6	662	4	6	-	-	-	662
Mai	-	30	470	-	17	-	-	13	470
Jun	-	13	150	-	-	-	-	13	150
Jul	-	-	-	-	-	-	-	-	-
Aug	-	-	-	-	-	-	-	-	-
Sep	-	-	-	-	-	-	-	-	-
Oct	8	-	-	8	-	-	-	-	-
Nov	-	-	-	-	-	-	-	-	-
Dec	10	-	-	-	-	-	10	-	-

Importations - Einfuhren

Produit : Taureaux (destinés à l'abattage)
Erzeugnis : Stiere (nur Schlachttiere)

Q = tête
M = Stück

PERIODE ZEITRAUM	Cumulatives - Kumulative								
	TOTAL - INSGESAMT			C.E.E. - EWG			PAYS TIERS - DRITTLÄNDER		
	1962	1963	1964	1962	1963	1964	1962	1963	1964
Jan	46	-	29	-	-	21	46	-	8
Jan/Feb	72	-	78	-	-	43	72	-	35
Jan/Mar	82	-	188	-	-	45	82	-	143
Jan/Apr	86	6	850	4	6	45	82	-	805
Jan/Mai	86	36	1.320	4	23	45	82	13	1.275
Jan/Jun	86	49	1.470	4	23	45	82	26	1.425
Jan/Jul	86	49		4	23		82	26	
Jan/Aug	86	49		4	23		82	26	
Jan/Sep	86	49		4	23		82	26	
Jan/Oct	94	49		12	23		82	26	
Jan/Nov	94	49		12	23		82	26	
Jan/Dec	104	49		12	23		92	26	

Importations mensuelles/Monatliche Einfuhren

A. EN PROVENANCE DES PAYS DE LA C.E.E. - HERKOMMEND AUS EWG LANDERN

Produit : Taureaux (destinés à l'abattage)
Erzeugnis : Stiere (nur Schlachttiere)

Q = tête
M = Stück

		Jan	Feb	Mar	Apr	Mai	Jun	Jul	Aug	Sep	Oct	Nov	Dec
TOTAL C.E.E. EWG INSGESAMT	1962	-	-	-	4	-	-	-	-	-	8	-	-
	1963	-	-	-	6	17	-	-	-	-	-	-	-
	1964	21	22	2	-	-	-	-	-	-	-	-	-
B.R. DEUTSCHLAND	1962	-	-	-	-	-	-	-	-	-	-	-	-
	1963	-	-	-	-	-	-	-	-	-	-	-	-
	1964	21	22	-	-	-	-	-	-	-	-	-	-
FRANCE	1962	-	-	-	-	-	-	-	-	-	-	-	-
	1963	-	-	-	-	-	-	-	-	-	-	-	-
	1964	-	-	-	-	-	-	-	-	-	-	-	-
ITALIA	1962	-	-	-	-	-	-	-	-	-	-	-	-
	1963	-	-	-	-	-	-	-	-	-	-	-	-
	1964	-	-	-	-	-	-	-	-	-	-	-	-
NEDERLAND	1962	-	-	-	4	-	-	-	-	-	8	-	-
	1963	-	-	-	6	17	-	-	-	-	-	-	-
	1964	-	-	2	-	-	-	-	-	-	-	-	-

Importations - Einfuhren

Produit : Viande bovine, fraîche, réfrigérée, congelée
 Erzeugnis : Rind- und Kalbfleisch, frisch, gekühlt, gefroren

Q = Tonnes
 M = Tonnen

PERICDE ZEITRAUM	Mensuelles - Monatliche								
	TOTAL - INSGESAMT			C.E.E. - EWG			PAYS TIERS - DRITTLENDER		
	1962	1963	1964	1962	1963	1964	1962	1963	1964
Jan	1.771	1.498	2.790	103	109	45	1.668	1.389	2.745
Feb	1.168	1.843	2.308	90	114	100	1.078	1.729	2.208
Mar	1.654	1.167	1.742	98	151	71	1.556	1.016	1.671
Apr	1.139	983	2.315	143	147	215	996	836	2.100
Mai	1.339	1.965	1.723	114	189	98	1.225	1.776	1.625
Jun	1.703	1.708	2.436	163	164	326	1.545	1.544	2.110
Jul	1.779	1.247		169	162		1.610	1.085	
Aug	1.474	2.316		307	194		1.167	2.122	
Sep	1.550	1.898		180	195		1.370	1.703	
Oct	1.803	2.155		283	132		1.520	2.023	
Nov	758	2.278		170	70		588	2.208	
Dec	730	1.503		162	67		568	1.436	

Importations - Einfuhren

Produit : Viande bovine, fraiche, réfrigérée, congelée

Erzeugnis : Rind- und Kalbfleisch, frisch, gekühlt, gefroren

Q = Tonnes

M = Tonnen

PERIODE ZEITRAUM	Cumulatives - kumulative									
	TOTAL - INSGESAMT				C. E. E. - EWG			PAYE TIERS - DRITTLÄNDER		
	1962	1963	1964	1962	1963	1964	1962	1963	1964	
Jan	1.771	1.498	2.790	103	109	45	1.668	1.389	2.745	
Jan/Feb	2.938	3.340	5.098	193	224	144	2.745	3.116	4.954	
Jan/Mar	4.593	4.508	6.841	291	373	217	4.302	4.135	6.624	
Jan/Apr	5.742	5.490	9.155	434	520	432	5.308	4.970	8.723	
Jan/Mai	7.081	7.456	10.879	549	709	530	6.532	6.747	10.349	
Jan/Jun	8.789	8.788	13.315	713	713	856	8.076	8.075	12.459	
Jan/Jul	10.569	10.242		882	1.020		9.687	9.222		
Jan/Aug	12.043	12.559		1.190	1.214		10.853	11.345		
Jan/Sep	13.593	14.457		1.370	1.409		12.223	13.048		
Jan/Oct	15.400	16.624		1.653	1.541		13.747	15.083		
Jan/Nov	16.160	18.903		1.824	1.611		14.336	17.292		
Jan/Dec.	16.890	20.406		1.984	1.678		14.906	18.728		

Importations mensuelles-Monathliche Einfuhren

i. EN PROVENANCE DES PAYS DE LA C.E.E./HERKOFIEND AUS ENG LÄNDER

Produit : Viande bovine, fraîche, réfrigérée, congelée

Erzeugnis : Rind- und Kalbfleisch, frisch, gekühlt, gefroren

Q - Tonnes
M - Tonnes

	Jan	Feb	Mar	Apr	Mai	Jun	Jul	Aug	Sep	Oct	Nov	Dec
TOTAL C.E.E.	103	90	98	143	114	163	169	307	180	283	170	162
ENG INSGESAMT	109	114	151	147	189	164	162	194	195	132	70	67
1964	45	100	71	215	98	326						
1962	-	-	-	-	-	-	-	-	-	-	-	-
1963	-	-	-	-	-	-	-	-	-	-	-	-
1964	-	-	-	-	-	-	-	-	-	-	-	-
1962	-	-	-	-	-	-	-	-	-	-	-	-
1963	-	-	-	-	-	-	-	-	-	-	-	-
1964	-	-	-	-	-	-	-	-	-	-	-	-
1962	103	90	98	143	114	163	169	307	180	283	170	162
1963	109	114	151	147	189	164	162	194	195	132	70	67
1964	45	100	71	215	98	326						
1962	-	-	-	-	-	-	-	-	-	-	-	-
1963	-	-	-	-	-	-	-	-	-	-	-	-
1964	-	-	-	-	-	-	-	-	-	-	-	-
1962	-	-	-	-	-	-	-	-	-	-	-	-
1963	-	-	-	-	-	-	-	-	-	-	-	-
1964	-	-	-	-	-	-	-	-	-	-	-	-

Importations mensuelles - Monatlische Einfuhren


B. EN PROVENANCE DES PAYS TIERS - HERKOHEND AUS DRITTLANDERN


Produit : Viande bovine, fraîche, réfrigérée, congelée

Erzeugnis : Rind- und Kalbfleisch, frisch, gekühlt, gefroren

Q = Tonnes
M = Tonnen

	Jan	Feb	Mär	Apr	Mai	Jun	Juli	Aug	Sep	Oct	Nov	Dec
TOTAL	1.668	1.078	1.556	996	1.225	1.545	1.610	1.167	1.370	1.520	588	568
ZUSAMMEN	1.389	1.729	1.016	836	1.776	1.544	1.085	2.122	1.703	2.023	2.208	1.436
1964	2.745	2.208	1.671	2.133	1.625	2.110						
ARGENTINE	1.054	842	1.104	750	882	1.003	1.260	919	1.124	1.418	534	477
ARGENTINIEN	1.332	1.683	983	769	1.616	1.003	941	1.752	1.503	1.772	1.952	1.317
1964	2.438	1.830	1.357	1.666	1.764	1.312						
BRESIL	425	59	105	66	65	166	239	65	146	77	20	23
BRA-SILIEN	-	-	-	-	-	166	-	-	-	-	-	-
1964	-	-	-	-	-	-						
YUGOSLAVIE	154	136	174	136	223	279	105	119	70	25	26	47
YUGOSLAVIEN	-	-	-	-	-	280	60	58	45	25	-	-
1964	-	-	118	124	117	239						
1962												
1963												
1964												
1962												
1963												
1964												
1962												
1963												
1964												





10

11



12