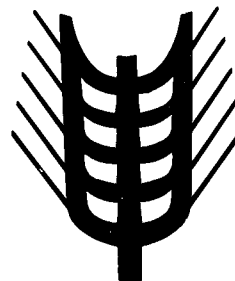





Kommissionen for De europæiske Fællesskaber
 Kommission der Europäischen Gemeinschaften
 Ἐπιτροπή τῶν Εὐρωπαϊκῶν Κοινοτήτων
 Commission of the European Communities
 Commission des Communautés européennes
 Commissione delle Comunità europee
 Commissie van de Europese Gemeenschappen



Landbrugsmarkeder
 Agrarmärkte
 Γεωργικές ἀγορές
 Agricultural markets
 Marchés agricoles
 Mercati agricoli
 Landbouwmakten

Priser □ Preise □ Τιμές □ Prices □ Prix □ Prezzi □ Prijzen

Basée sur des informations, rassemblées par les services de la Direction Générale de l'Agriculture, dans le cadre de l'application de la politique agricole commune, la publication "Marchés Agricoles - Prix" contient des données concernant les prix fixés par le Conseil ou par la Commission et les prix constatés sur les différents marchés de la Communauté.

La table des matières (page 2) mentionne les produits traités.

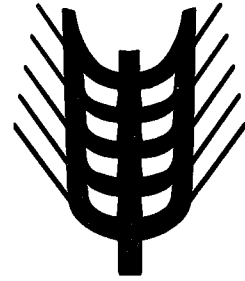

Les tableaux donnent l'évolution, pour une période de plusieurs semaines et de plusieurs mois, des:

- montants fixés,*
- prix de marché (si possible),*
- prélèvements envers pays tiers,*
- prix sur le marché mondial (si possible).*

En outre, quelques graphiques ont été insérés dans la publication.

€

Kommissionen for De europæiske Fællesskaber
Kommission der Europäischen Gemeinschaften
Ἐπιτροπή τῶν Εὐρωπαϊκῶν Κοινοτήτων
Commission of the European Communities
Commission des Communautés européennes
Commissione delle Comunità europee
Commissie van de Europese Gemeenschappen



Landbrugsmarkeder
Agrarmärkte
Γεωργικές ἀγορές
Agricultural markets
Marchés agricoles
Mercati agricoli
Landbouwmakten

Priser □ Preise □ Τιμές □ Prices □ Prix □ Prezzi □ Prijzen

GENERALDIREKTORATET FOR LANDBRUG, Direktorat Generelle anliggender
GENERALDIREKTION LANDWIRTSCHAFT, Direktion Allgemeine Angelegenheiten
ΓΕΝΙΚΗ ΔΙΕΥΘΥΝΣΗ ΓΕΩΡΓΙΑΣ, Διεύθυνση γενικῶν ὑποθέσεων
DIRECTORATE-GENERAL AGRICULTURE, Directorate General matters
DIRECTION GENERALE DE L'AGRICULTURE, Direction Affaires générales
DIREZIONE GENERALE DELL'AGRICOLTURA, Direzione Affari generali
DIRECTORAAT-GENERAAL LANDBOUW, Directoraat Algemene zaken

Rue de la Loi 200 — B-1049 Bruxelles
Bâtiment Berlaymont

Tél. 235.11.11

Télex 22037 (AGREC)

Eftertryk med kildeangivelse tilladt
Nachdruck mit Quellenangabe gestattet

Ἡ ἀναδημοσίευση ὁποιοῦδήποτε στοιχείου προϋποθέτει τήν ἀναφορά τῆς πηγῆς
Reference to this publication is requested for reproduction of any data
La reproduction des données est subordonnée à l'indication de la source
La riproduzione del contenuto è subordinata alla citazione della fonte
Het overnemen van gegevens is toegestaan mits bronvermelding

Anvendte forkortelser og tegn	Zeichen und Abkürzungen	Abbreviations and symbols		Abréviations et signes employés	Abbreviazioni e segni convenzionali	Tekens en afkortingen
Ingen prisnotering eller -fastsættelse	Keine Preisnotierung oder -festsetzung	No prices quoted or fixed	-	Pas de cotation ou fixation de prix	Nessuna quotazione o fissazione di prezzo	Geen notering of prijsvaststelling
Ikke foreliggende oplysninger	Informationen nicht verfügbar	Information not available	.	Information non disponible	Informazioni non disponibili	Informaties niet beschikbaar
Gennemsnit	Durchschnitt	Average	Ø	Moyenne	Medie	Gemiddelde
-	-	-	UM	Unité monétaire	Unità monetaria	-
-	Geldeinheit	-	GE	-	-	Geldeenheid
-	-	Monetary unit	MU	-	-	-
Pengeenhed	-	-	PE	-	-	-
Europæisk regningsenhed	Europäische Rechnungseinheit	European unit of account	ECU	Unité de compte européenne	Unità di conto europea	Europese rekeneenheid
National valuta	Nationale Währung	Currency amount	MN	Monnaie nationale	Moneta nazionale	Nationale valuta
Belgiske franc	Belgischer Franc	Belgian franc	BFR	Franc belge	Franco belga	Belgische frank
D-mark	Deutsche Mark	German mark	DM	Deutschmark	Marco tedesco	Duitse mark
Dansk krone	Dänische Krone	Danish krone	DKR	Couronne danoise	Corona danese	Deense kroon
Franske franc	Französischer Franc	French franc	FF	Franc français	Franco francese	Franske frank
Irak pund	Irishes Pfund	Irish pound sterling	IRL	Livre irlandaise	Lira sterlina irlandese	Iers pond
Lire	Lire	Italian lire	LIT	Lira	Lira	Lire
Luxembourgsk franc	Luxemburger Franc	Luxembourg franc	LFR	Franc luxembourgeois	Franco lussemburghese	Luxemburgsk frank
Gylden	Gulden	Dutch guilder	HFL	Florin	Fiorino	Gulden
Pund sterling	Englisches Pfund	English pound sterling	UKL	Livre anglaise	Lira sterlina inglese	Engels pond
Østrigsk schilling	Österreichischer Schilling	Austrian schilling	OS	Schilling autrichien	Scellino austriaco	Østerriksk schilling
Schweizerfranc	Schweizer Frank	Swiss franc	SFR	Franc suisse	Franco svizzero	Zwitserse frank
Svensk krone	Schwedische Krone	Swedish krone	SKR	Couronne suédoise	Corona svedese	Zweedse kroon
Korn	Getreide	Cereals	CER	Céréales	Cereali	Granen
Blød hvede	Weichweizen	Common wheat	BLT	Froment tendre	Fruento tenero	Zachte tarwe
Rug	Roggen	Rye	SEG	Seigle	Segala	Rogge
Byg	Gerste	Barley	ORG	Orge	Orzo	Gerst
Havre	Häfer	Oats	HAF	Avoine	Avena	Haver
Majs	Mais	Maize	MAI	Mais	Granoturco	Mais
Boghvede	Buchweizen	Buckwheat	BKW	Sarrasin	Grano saraceno	Boekweit
Sorghum	Sorghum	Grain sorghum	SOR	Sorgho	Sorgo	Sorghum
Hirse	Hirse	Millet	MIL	Millet	Miglio	Gierst
Andre	Andere	Other	AUT	Autres	Altri	Andere
Hård hvede	Hartweizen	Durum wheat	DUR	Froment dur	Fruento duro	Durum tarwe
Hvedemel og mel af bland-sød af hvede og rug	Mehl von Weizen und von Mengkorn	Wheat or meslin flour	FBL	Farines de froment (blé) ou de méteil	Farina di frumento e di frumento segalato	Meel van tarwe en van mengkoren
Rugmel	Mehl von Roggen	Rye flour	FRØ	Farine de seigle	Farina di segala	Meel van rogge
Gryn af blød hvede	Grütze und Griess von Weichweizen	Common wheat groats and meal	GBL	Gruaux et semoules de froment tendre	Semole e semolini di frumento tenero	Grutten, gries en gries-meel van zachte tarwe
Gryn af hård hvede	Grütze und Griess von Hartweizen	Durum wheat groats and meal	GDU	Gruaux et semoules de froment dur	Semole e semolini di frumento duro	Grutten, gries en gries-meel van durum tarwe
Ris	Reis	Rice	RIZ	Riz	Riso	Rijst
Uafskallet ris	Rohreis	Paddy rice	PAD	Riz paddy	Risone	Padierijst
Afskallet ris (hinderis)	Geschälter Reis	Husked rice	DEC	Riz décortiqué	Riso semigreggio	Gedopte rijst
Delvis sleben ris	Halbgeschliffenen Reis	Semi-milled rice	DBL	Riz semi-blanchi	Riso semilavorato	Halfwitte rijst
Sleben ris	Vollständig geschliffenen Reis	Milled rice	CBL	Riz blanchi	Riso lavorato	Volwitte rijst
Brudris	Bruchreis	Broken rice	BRI	Riz en brisures	Rotture di riso	Bruekrijst
Hvidt sukker	Weisszucker	White sugar	SBL	Sucre blanc	Zucchero bianco	Witte suiker
Rørsukker	Rohzucker	Raw sugar	SBR	Sucre brut	Zucchero greggio	Ruwe suiker
Melasse	Melassen	Molasses	MEL	Mélasses	Melasso	Melasse
Sirup	Sirup	Syrups	SIR	Sirups	Sciroppo	Stroop
Levende vægt	Lebendgewicht	Live weight	PVI	Poids vif	Peso vivo	Levend gewicht
Slagtevægt	Schlachtgewicht	Slaughtered weight	PAB	Poids abattu	Peso morto	Slaght gewicht
Produktgruppe	Produktgruppe	Product group	PG	Groupe de produits	Gruppo del prodotto	Produktengroep
-	-	-	UEBL	Union économique belgo-luxembourgeoise	Unione economica belgo-lussemburghese	-
Belgisk-luxembourgsk økonomisk union	Belgisch-luxemburgische Wirtschaftsunion	Belgo-Luxembourg Economic Union	BLEU	-	-	Belgisch-Luxemburgse economische unie

<u>INDHOLDSFORTEGNELSE</u>	<u>Side/Seite</u>	<u>INHALTSVERZEICHNIS</u>
Arbejdsfrie dage	5	Feiertage
Indledende bemærkninger	6	Vorbemerkung
I. KORN	7	I. GETREIDE
A. Interventionspriser Markedspriser	8 - 23	A. Interventionspreise Marktpreise
B. Tærskelpriser, CIF Afgifter infør. Afgifter eksport.	24 - 29	B. Schwellenpreise, CIF Abschöpfungen Einf. Abschöpfungen Ausf.
C. Importpriser (ikke ændret) CIF Antwerpen/Rotterdam	30 - 34	C. Einfuhrpreise (unberichtigt) CIF Antwerpen/ ROTTERDAM
II. RIS	35	II. REIS
A. Indikativpriser Interventionspriser Markedspriser	36	A. Richtpreise Interventionspreise Marktpreise
B. Tærskelpris, afgif. trejdel. OLO	37 - 38	B. Schwellenpreise, Abschöpf. Drittl., ULG
C. CIF, eksportafgif.	39 - 41	C. CIF, Abschöpf. Ausf.
D. Importpriser CIF Amsterdam/Rotterdam/Antwerpen	42 - 45	D. Einfuhrpreise CIF Amsterdam/Rotterdam/Antwerpen
III. FEDSTOFFER	47	III. FETTE
- Oliveolie		- Olivenöl
A. Producentindikativpris- Repræs. markedspris- Interventionspris- Tærskelpris-	48	A. Erzeugerrichtpreise- Repræs. marktpreis- Interventionspreis- Schwellenpreis-
B. Minimums importafgifter	49 - 52	B. Mindest Abschöpf. Einfuhr
C. Markedspriser (oliveolie og frøolie)	53 - 54	C. Marktpreise (Olivenöl und Saatöl)
- Olieholdige frø		- Ölsaaten
A. Fastsatte fællesskabspriser	55	A. Festgesetzte Gemeinschaft. Pr.
B. Priser fastsatte af Kommissionen	56 - 57	B. Preise von der Kommission festgesetzt
IV. VIN	59	IV. WEIN
Pris for bordvin fra producenten	60 - 64	Preis der Tafelweine bei der Erzeugung
V. SUKKER	65	V. ZUCKER
A. Indikativpris Interventionspriser Afledte interventionspriser Tærskelpriser	66 - 69	A. Richtpreis Interventionspreise Abgeleitete Interventionspreise Schwellenpreise
B. Minimumspris for sukkerroer		B. Mindestpreis für Rüben
C. Afgifter over for tredjelande	70 - 72	C. Abschöpf. gegenüber Drittländern
D. Importpriser	73 - 74	D. Einfuhrpreise
E. Verdensmarkedspriser	75	E. Weltmarktpreise
VI. ISOGLUCOSE	77	VI. ISOGLUKOSE
A. Importafgifter	78	A. Abschöpfungen Einfuhr
B. Restitutioner	78	B. Erstattungen
VII. SVINEKØD	79	VII. Schweinefleisch
A. Fastsatte priser	80 - 81	A. Festgesetzte Preise
B. Markedspriser		B. Marktpreise
1. Svin	82 - 90	1. Schweine
2. Delstykker	91 - 94	2. Teilstücke
VIII. ÆG	95	VIII. EIER
A. Fastsatte priser	96	A. Festgesetzte Preise
B. Markedspriser	97 - 101	B. Marktpreise
IX. FJERKRÆ	103	IX. GEFLÜGEL
A. Fastsatte priser	104 - 105	A. Festgesetzte Preise
B. Markedspriser	106 - 107	B. Marktpreise
X. OKSEKØD	109	X. RINDFLEISCH
A. Fastsatte priser	110	A. Festgesetzte Preise
B. Markedspriser	111 - 126	B. Marktpreise
C. Importafgifter over for tredjelande	127 - 130	C. Abschöpfungen gegenüber Drittländern
XI. MEJERIPRODUKTER	131	XI. MILCHERZEUGNISSE
A. Fastsatte priser	132	A. Festgesetzte Preise
B. Tærskelpriser - Importafgifter over for tredjelande	133 - 134	B. Schwellenpreise - Abschöpfungen gegenüber Drittländern

TABLE OF CONTENTS

	<u>Page/Page</u>
Official non-working days	5
Preliminary note	6
I. <u>CEREALS</u>	7
A. Intervention prices Market prices	8 - 23
B. Threshold prices, CIF Levies import. Levies export.	24 - 29
C. Import prices (not corrected) CIF Antwerpen/ Rotterdam	30 - 34
II. <u>RICE</u>	35
A. Target prices Intervention prices Market prices	36
B. Threshold prices, levies third count., OCT	37 - 38
C. CIF, export levies	39 - 41
D. Import prices CIF Amsterdam/Rotterdam/Antwerpen	42 - 45
III. <u>OILS AND FATS</u>	47
- Olive oil	
A. Prod. target price- Repres. market price- Intervention price- Threshold price-	48
B. Minimum import levies	49 - 52
C. Market prices (Olive oil and seed oil)	53 - 54
- Oil seeds	
A. Fixed community prices	55
B. Prices fixed by the Commission	56 - 57
IV. <u>WINE</u>	59
Producer price for table wine	60 - 64
V. <u>SUGAR</u>	65
A. Target price Intervention prices Derived intervention prices Threshold prices	66 - 69
B. Minimum price for sugar beet	
C. Levies on imports third countries	70 - 72
D. Import prices	73 - 74
E. World market prices	75
VI. <u>ISOGLUCOSE</u>	77
A. Import levies	78
B. Refunds	78
VII. <u>PIGMEAT</u>	79
A. Fixed prices	80 - 81
B. Market prices	
1. Pigs	82 - 90
2. Cuts	91 - 94
VIII. <u>EGGS</u>	95
A. Fixed prices	96
B. Market prices	97 - 101
IX. <u>POULTRY</u>	103
A. Fixed prices	104 - 105
B. Market prices	106 - 107
X. <u>BEEF AND VEAL</u>	109
A. Fixed prices	110
B. Market prices	111 - 126
C. Levies on imports from third countries	127 - 130
XI. <u>MILK AND MILK PRODUCTS</u>	131
A. Fixed prices	132
B. Threshold prices - Levies on imports from third countries	133 - 134

TABLE DES MATIERES

Jours fériés	
Remarque préliminaire	
I. <u>CEREALES</u>	
A. Prix d'intervention Prix de marché	
B. Prix de seuil, CAF Prélèvements import. Prélèvements export.	
C. Prix à l'importation (pas corrigés) CAF Antwerpen/Rotterdam	
II. <u>RIZ</u>	
A. Prix indicatifs Prix d'intervention Prix de marché	
B. Prix de seuil, prélèv. pays tiers PTOM	
C. CAF, prélèv. export.	
D. Prix à l'importation CAF Amsterdam/ Rotterdam/ Antwerpen	
III. <u>MATIERES GRASSES</u>	
- Huile d'olive	
A. Prix indicatif à la prod.- Prix représentatif de marché- Prix d'intervention Prix de seuil-	
B. Prél. minimaux à l'import.	
C. Prix de marché (huile d'olive et huile de graines)	
- Graines oléagineuses	
A. Prix fixés communautaires	
B. Prix fixés par la Commission	
IV. <u>VIN</u>	
Prix de vin de table à la production	
V. <u>SUCRE</u>	
A. Prix indicatif Prix d'intervention Prix d'intervention dérivés Prix de seuil	
B. Prix minimum de betteraves	
C. Prélèvements envers pays tiers	
D. Prix à l'importation	
E. Prix marché mondial	
VI. <u>ISOGLUCOSE</u>	
A. Prélèvements importation	
B. Restitutions	
VII. <u>VIANDE PORCINE</u>	
A. Prix fixés	
B. Prix de marché	
1. Porcs	
2. Pièces de la découpe	
VIII. <u>OEUFS</u>	
A. Prix fixés	
B. Prix de marché	
IX. <u>VOLAILLES</u>	
A. Prix fixés	
B. Prix de marché	
X. <u>VIANDE BOVINE</u>	
A. Prix fixés	
B. Prix de marché	
C. Prélèvements envers pays tiers	
XI. <u>PRODUITS LAITIERS</u>	
A. Prix fixés	
B. Prix de seuil- Prélèvements envers pays tiers	

<u>INDICE</u>	<u>Pagina/Bladzijde</u>	<u>INHOUDSOPGAVE</u>
Giorni festivi	5	Feestdagen
Nota preliminare	6	Opmerking vooraf
I. CEREALI	7	I. GRANEN
A. Prezzi d'intervento Prezzi di mercato	8 - 23	A. Interventieprijzen Marktprijzen
B. Prezzi d'entrata, CIF Prelievi import. Prelievi export.	24 - 29	B. Dremelprijzen, CIF Heffingen invoer Heffingen uitvoer
C. Prezzi all'importazione (non corretti) CIF Antwerpen/Rotterdam	30 - 34	C. Invoerprijzen (niet gecorrigeerd) CIF Antwerpen/Rotterdam
II. RISO	35	II. RIJST
A. Prezzi indicativi Prezzi d'intervento Prezzi di mercato	36	A. Richtprijzen Interventieprijzen Marktprijzen
B. Prezzi d'entrata, Prel. paesi t. PTOM	37 - 38	B. Dremelprijzen, hef. derde Landen LGO
C. CIF, prel. esport.	39 - 41	C. CIF, hef. uitvoer
D. Prezzi all'importazione CIF Amsterdam/Rotterdam/ Antwerpen	42 - 45	D. Invoerprijzen CIF Amsterdam/Rotterdam/ Antwerpen
III. GRASSI	47	III. OLIE EN VETTEN
- Olio d'oliva		- Olijfolie
A. Prezzo indicat. alla prod.- Prezzo rappres. di mercato- Prezzo d'intervento- Prezzo d'entrata	48	A. Produktierichtprijs- Represent. marktprijs- Interventieprijz- Dremelprijz
B. Prel. minimi all'importazione	49 - 52	B. Minimumheffingen bij invoer
C. Prezzi di mercato (olio d'oliva e olio di semi)	53 - 54	C. Marktprijzen (olijfolie en zaadolie)
- Semi oleosi		- Oliehoudende zaden
A. Prezzi fissati comunitari	55	A. Vastgestelde gemeensch. prijzen
B. Prezzi fissati dalla Commissione	56 - 57	B. Door de Commissie vastgestelde prijzen
IV. VINO	59	IV. WIJN
Prezzo dei vini da pasto alla produzione	60 - 64	Prijs van tafelwijn af producent
V. ZUCCHERO	65	V. SUIKER
A. Prezzo indicativo Prezzi d'intervento Prezzi d'intervento derivati Prezzi d'entrata	66 - 69	A. Richtprijs Interventieprijzen Afgeleide interventieprijzen Dremelprijzen
B. Prezzo minimo delle barbab.		B. Minimprijs voor bieten
C. Prelievi verso paesi terzi	70 - 72	C. Heffingen tegenover derde landen
D. Prezzi all'importazione	73 - 74	D. Invoerprijzen
E. Prezzo del mercato mondiale	75	E. Wereldmarktprijzen
VI. ISOGLUCOSIO	77	VI. ISOGLUCOSE
A. Prelievi importazione	78	A. Importheffingen
B. Restituzione	78	B. Restituties
VII. CARNE SUINA	79	VII. VARKENSVLEES
A. Prezzi fissati	80 - 81	A. Vastgestelde prijzen
B. Prezzi di mercato		B. Marktprijzen
1. Suini	82 - 90	1. Varkens
2. Pezzi staccati.	91 - 94	2. Deelstukken
VIII. UOVA	95	VIII. EIEREN
A. Prezzi fissati	96	A. Vastgestelde prijzen
B. Prezzi di mercato	97 - 101	B. Marktprijzen
IX. POLLAME	103	IX. GEVOGELTE
A. Prezzi fissati	104 - 105	A. Vastgestelde prijzen
B. Prezzi di mercato	106 - 107	B. Marktprijzen
X. CARNE BOVINE	109	X. RUNDVLEES
A. Prezzi fissati	110	A. Vastgestelde prijzen
B. Prezzi di mercato	111 - 126	B. Marktprijzen
C. Prelievi verso paesi terzi	127 - 130	C. Heffingen tegenover derde landen
XI. PRODOTTI LATTIERO-CASEARI	131	XI. ZUIVELPRODUKTEN
A. Prezzi fissati	132	A. Vastgestelde prijzen
B. Prezzi d'entrata- Prelievi verso paesi terzi	133 - 134	B. Dremelprijzen- Heffingen tegenover derde landen

INDLEDENDE BEMAERKNING

Alle de i dette hæfte opførte angivelser (priser, importafgifter o.a.) kan betragtes som endelige, dog under forbehold af eventuelle trykfejl og senere ændringer af de angivelser, som har tjent til beregning af gennemsnit.

VORBEMERKUNG

Alle in diesem Heft aufgenommenen Angaben (Preise, Abschöpfungen) können als endgültig angesehen werden, jedoch unter dem Vorbehalt eventueller Druckfehler und etwaigen nachträglichen Änderungen derjenigen Angaben, die zur Berechnung von Durchschnitten gedient haben.

PRELIMINARY NOTE

The data contained in this publication (prices, levies, etc...) may be regarded as definitive, subject to any printing errors or to changes subsequently made to the data used for calculating averages. The Continental practice of using commas rather than decimal points has been followed throughout this publication.

REMARQUE PRELIMINAIRE

Toutes les données, reprises dans cette publication (prix, prélèvements, e.a.) peuvent être considérées comme définitives, sous réserve toutefois des fautes d'impression éventuelles ou des modifications, apportées ultérieurement aux données, qui ont servi de base pour le calcul des moyennes.

NOTA PRELIMINARE

Tutti i dati ripresi in questa pubblicazione (prezzi, prelievi ed altri) possono essere considerati come definitivi, con riserva tuttavia ad eventuali errori di stampa o ad ulteriori modifiche apportate ai dati che sono serviti da base per il calcolo delle medie.

OPMERKING VOORAF

Alle in deze publicatie opgenomen gegevens (prijzen, heffingen, e.d.) kunnen als definitief worden beschouwd, onder voorbehoud echter van eventuele drukfouten en van wijzigingen die achteraf werden aangebracht in de grondgegevens, die als basis dienden voor de berekening van gemiddelden.

I

K O R N

G E T R E I D E

Σ I T H P A

C E R E A L S

C E R E A L E S

C E R E A L I

G R A N E N

**INTERVENTIONSPRISER
INTERVENTIONSPREISE
INTERVENTION PRICES
PRIX D'INTERVENTION
PREZZI D'INTERVENTO
INTERVENTIEPRIJZEN**

**MARKEDSPRISER
MARKTPREISE
MARKET PRICES
PRIX DE MARCHÉ
PREZZI DI MERCATO
MARKTPRIJZEN**

**KORN
GETREIDE
CEREALS
CEREALES
CEREALI
GRANEN**

/100 kg

Land Land Country Pays Paese Land	Beskrivelse Beschreibung Description Description Descrizione Omschrijving	1981/82												Ø
		AUG	SEP	OCT										
BLT														
A. Foderhvede, Futterweizen, Feed wheat, Fourrages, da foraggio, voedertarwe														
BELGIE/ BELGIE	Prix d'intervention uniques / Uniforme interventieprijsen	BFR	674,1	683,3	692,4									
		ECU	16,523	16,747	16,971									
	Prix de marché / Marktprijzen	BFR	782,5	798,3	795,0									
	Ø Bruxelles-Kortrijk-Liège-Antwerpen	ECU	19,180	19,518	19,486									
DANMARK	Enhedsinterventionspriser	DKR	130,85	132,62	134,40									
		ECU	16,523	16,747	16,971									
	Markedspriser - København	DKR	-	-	-									
		ECU	-	-	-									
BR DEUTSCHLAND	Einheitliche Interventionspreise	DM	43,90	44,49	45,09									
		ECU	16,523	16,747	16,971									
	Marktpreise - DORTMUND	DM	49,15	50,28	50,37									
		ECU	18,501	18,926	18,680									
	Marktpreise - MANNHEIM	DM	47,38	48,50	48,55									
		ECU	17,835	18,256	18,692									
FRANCE	Prix d'intervention uniques	FF	99,06	100,40	102,75									
		ECU	16,523	16,747	16,971									
	Prix de marché - Dép. Seine-et-Marne	FF	-	-	-									
	Prix de marché - Dép. Ile-de-France	ECU	-	-	-									
IRELAND	Single intervention prices	IRL	11,32	11,47	11,63									
		ECU	16,523	16,747	16,971									
	Market prices - Cork	IRL	-	-	-									
		ECU	-	-	-									
	Market prices - Enniscorthy	IRL	-	-	-									
		ECU	-	-	-									
ITALIA	Prezzi d'intervento unici	LIT	20,274	20,549	20,823									
		ECU	16,523	16,747	16,971									
	Prezzi di mercato - Napoli	LIT	-	-	-									
	Prezzi di mercato - Udine	ECU	-	-	-									
LUXEMBOURG	Prix d'intervention uniques	LFR	674,1	683,3	692,4									
		ECU	16,523	16,747	16,971									
	Prix de marché - Ø pays	LFR	-	-	-									
		ECU	-	-	-									
NEDERLAND	Uniforme interventieprijsen	HFL	46,48	47,11	47,74									
		ECU	16,523	16,747	16,971									
	Marktprijzen - Rotterdam	HFL	-	-	-									
		ECU	-	-	-									
UNITED KINGDOM	Single intervention prices	UKL	10,22	10,36	10,50									
		ECU	16,523	16,747	16,971									
	Market prices - London/Tilbury	UKL	10,74	10,72	10,85									
		ECU	17,360	17,328	17,536									
	Market prices - Cambridge	UKL	10,69	10,84	10,90									
		ECU	17,279	17,522	17,618									

**INTERVENTIONSPRISER
INTERVENTIONSPREISE
INTERVENTION PRICES
PRIX D'INTERVENTION
PREZZI D'INTERVENTO
INTERVENTIEPRIJZEN**

**MARKEDSPRISER
MARKTPREISE
MARKET PRICES
PRIX DE MARCHÉ
PREZZI DI MERCATO
MARKTPRIJZEN**

**KORN
GETREIDE
CEREALS
CEREALES
CEREALI
GRANEN**

1100 kg

Land Land Country Pays Paese Land	Beskrivelse Beschreibung Description Description Descrizione Omschrijving		1 9 8 1											
			S E P					O C T						
			30-5	6-12	13-19	20-26	27-3	4-10	11-17	18-24	25-31			
A. Foderhvede, Fodervejrz, Feed wheat, Fourrages, de foraggio, voedertarwe			BLT											
BELGIQUE/ BELGIE	Prix d'intervention uniques / Uniforme interventieprijsen Prix de marché / Marktprijzen Ø Bruxelles - Kortrijk - Liège - Antwerpen	BFR	683,3					682,4						
			780,0	785,0	800,0	800,0	-	800,0	785,0	785,0	790,0			
DANMARK	Enhedsinterventionspriser Markedsprijsen - København	DKR	132,62					134,40						
			-	-	-	-	-	-	-	-	-			
BR DEUTSCHLAND	Einheitliche Interventionspreise	DM	44,48					45,08						
	Marktpreise - Dortmund		50,15	50,40	50,15	50,40	50,40	50,15	50,15	50,50	50,85			
	Marktpreise - Mannheim		48,25	-	48,50	48,50	48,50	48,00	48,15	50,85	49,40			
FRANCE	Prix d'intervention uniques	FF	100,40					102,75						
	Prix de marché - Dép. Seine-et-Marne		-	-	-	-	-	-	-	-	-			
	Prix de marché - Dép. Ile-de-France		-	-	-	-	-	-	-	-	-			
IRELAND	Single intervention prices	IRL	11,47					11,63						
	Market prices - Cork		-	-	-	-	-	-	-	-	-			
	Market prices - Enniscorthy		-	-	-	-	-	-	-	-	-			
ITALIA	Prezzi d'intervento unici	LIT	20,549					20,623						
	Prezzi di mercato - Napoli		-	-	-	-	-	-	-	-	-			
	Prezzi di mercato - Udine		-	-	-	-	-	-	-	-	-			
LUXEMBOURG	Prix d'intervention uniques	LFR	683,3					682,4						
	Prix de marché - Ø pays		-	-	-	-	-	-	-	-	-			
NEDERLAND	Uniforme interventieprijsen	HFL	47,11					47,74						
	Marktprijzen - Rotterdam		-	-	-	-	-	-	-	-	-			
UNITED KINGDOM	Single intervention prices	UKL	10,36					10,50						
	Market prices - London/Tilbury		10,35	10,58	10,55	10,74	11,00	10,85	10,87	10,84	10,82			
	Market prices - Cambridge		10,53	10,85	10,73	10,82	11,17	10,93	10,82	10,89	10,87			

**RÉFÉRENCEPRIS
REFERENZPREIS
REFERENCE PRICE
PRIX DE REFERENCE
PREZZI DI RIFERIMENTO
REFERENTIEPRIJS**

**MARKEDSPRISER
MARKTPREISE
MARKET PRICES
PRIX DE MARCHÉ
PREZZI DI MERCATO
MARKTPRIJZEN**

**KORN
GETREIDE
CEREALS
CEREALES
CERALI
GRANEN**

/100 kg

Land Land Country Pays Paese Land	Beskrivelse Beschreibung Description Descrizione Omschrijving	1981/1982												Ø
		AUG	SEP	OCT										
BLT														
B. Brødfremstilling, Brotherstellung, Bread-making, panifiable, panificabile, broodbereiding														
BELGIQUE / BELGIE	Prix de référence / Referentieprijis	BFR	786,3	785,4	804,5									
		ECU	19,272	19,488	19,720									
	Prix de marché / Marktprijzen Ø Bruxelles-Kortrijk-Liège-Antwerpen	BFR	778,7	784,1	800,1									
DANMARK	Referencepris	DKR	152,62	154,39	158,17									
		ECU	19,272	19,488	19,720									
	Markedspriser - København	DKR	-	146,00	147,00									
BR DEUTSCHLAND	Referenzpreis	DM	51,20	51,79	52,39									
		ECU	19,272	19,488	19,720									
	Marktpreise - Duitenburg	DM	49,10	49,70	50,70									
FRANCE	Prix de référence	FF	115,54	116,83	119,39									
		ECU	19,272	19,488	19,720									
	Prix de marché I } Département Isère	FF	115,75	117,19	118,32									
IRELAND	Prix de marché II } Département Loir-et-Cher	FF	116,72	114,67	116,32									
		ECU	19,469	19,127	19,214									
	Reference price	IRL	13,20	13,38	13,51									
ITALIA	Market prices - Cork	ECU	19,272	19,488	19,720									
	Market prices - Enniscorthy	IRL	-	-	-									
		ECU	-	-	-									
LUXEMBOURG	Prezzi di riferimento	LIT	23,647	23,822	24,189									
		ECU	19,272	19,488	19,720									
	Prezzi di mercato - Napoli	LIT	-	-	28,738									
NEDERLAND	Prezzi di mercato - Udine	LIT	24,883	25,733	26,690									
		ECU	20,280	20,972	21,752									
	Prix de référence	LFR	786,3	785,4	804,5									
UNITED KINGDOM	Prix de marché - Ø pays	LFR	712,0	712,0	712,0									
		ECU	17,452	17,452	17,452									
	Referentieprijis	HFL	54,22	54,85	55,48									
UNITED KINGDOM	Marktprijzen - Rotterdam	ECU	19,272	19,488	19,720									
		HFL	50,63	52,43	52,50									
	Reference price	UKL	11,92	12,06	12,20									
UNITED KINGDOM	Market prices - London/Tilbury	ECU	19,272	19,488	19,720									
		UKL	10,76	11,45	11,48									
	Market prices - Cambridge	ECU	17,393	18,508	18,524									
	UKL	11,05	11,32	11,62										
	ECU	17,861	18,298	18,783										

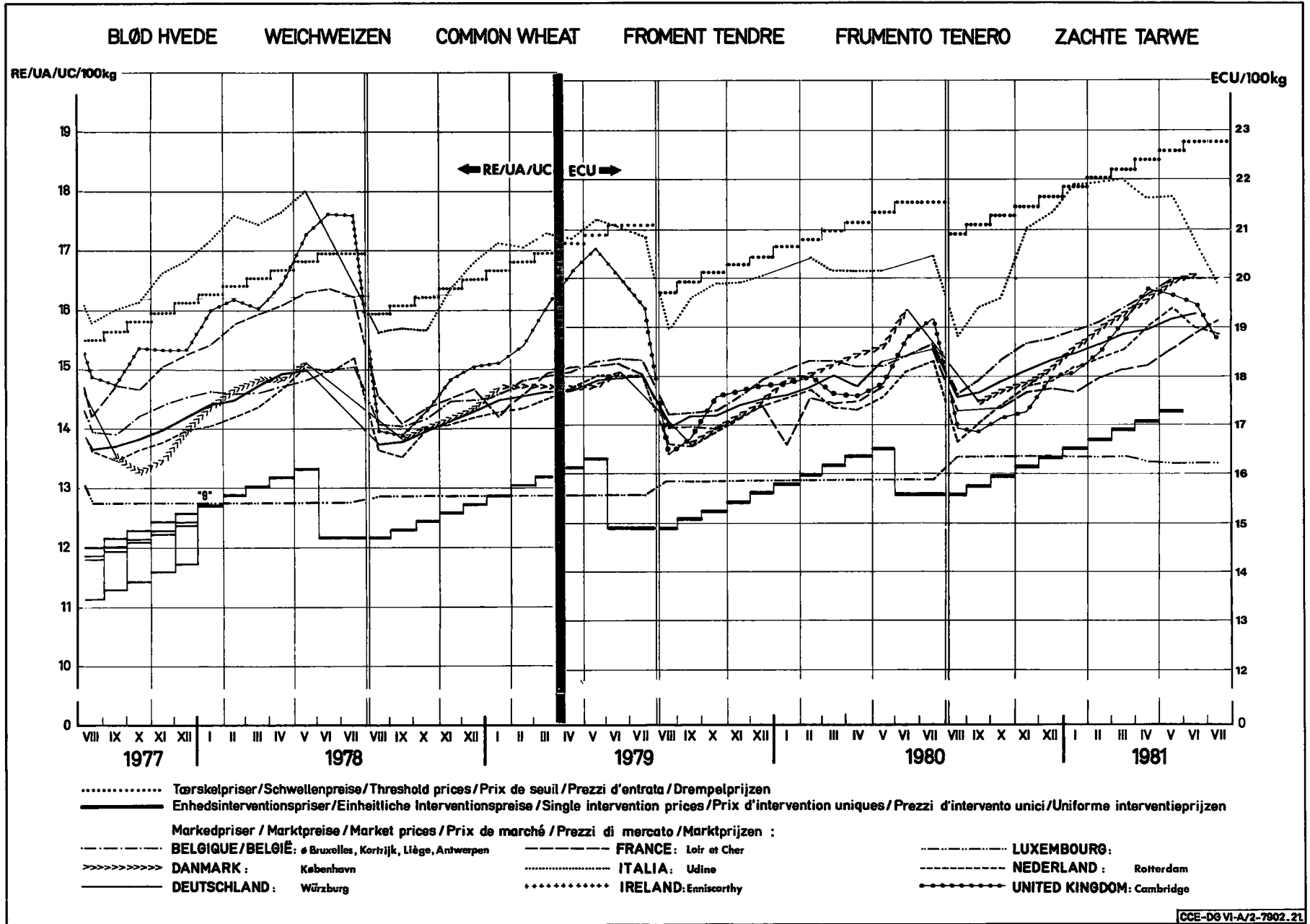
**REFERENCEPRIS
REFERENZPREIS
REFERENCE PRICE
PRIX DE REFERENCE
PREZZI DI RIFERIMENTO
REFERENTIEPRIJS**

**MARKEDSPRISER
MARKTPREISE
MARKET PRICES
PRIX DE MARCHE
PREZZI DI MERCATO
MARKTPRIJZEN**

**KORN
GETREIDE
CEREALES
CEREALES
CEREALES
GRANEN**

/ 100 kg

Lande Land Country Pays Paese Land	Beskrivelse Beschreibung Description Description Descrizione Omschrijving		1 9 9 1										
			S E P					O C T					
			30-5	8-12	13-19	20-26	27-3	4-10	11-17	18-24	25-31		
BLT Ø, Bryðfrestilling, Brosterstellung, Bread-saking, panifiable, panificabile, broodberedding													
BELGIQUE / BELGIE	Prix de référence / Referentieprij Prix de marché / Marktprijzen Ø Bruxelles-Kortrijk-Liège-Antwerpen	BFR	795,4					804,5					
			786,3	790,0	793,6	796,3	798,7	801,3	801,3	801,3	800,0		
DANMARK	Referencepris Markedspriser - København	DKR	154,39					156,17					
			-	-	-	148,00	146,00	147,00	147,00	147,00	147,00		
BR DEUTSCHLAND	Referenzpreis Marktpreise - Dursburg	DM	51,79					52,39					
	Marktpreise - Würzburg		-	-	49,40	-	50,00	-	50,65	-	50,75		
			49,70	49,70	49,85	49,85	50,40	50,40	50,40	50,65	51,10		
FRANCE	Prix de référence	FF	116,88					116,39					
	Prix de marché I } Département Isère		116,50	117,17	116,67	117,84	117,84	118,01	118,01	118,73	118,73		
	Prix de marché II }		116,50	117,17	116,67	117,84	117,84	118,01	118,01	118,73	118,73		
	Prix de marché I } Département Loir-et-Cher		113,67	113,67	115,34	115,34	115,34	116,51	118,01	118,43	116,73		
	Prix de marché II }		112,63	112,63	114,30	114,65	114,85	115,62	115,67	116,08	116,38		
IRELAND	Reference price Market prices - Cork Market prices - Enniscorthy	IRL	13,36					13,51					
			-	-	-	-	-	-	-	-	-		
			-	-	-	-	-	-	-	-	-		
ITALIA	Prezzi di riferimento Prezzi di mercato - Napoli Prezzi di mercato - Udine	LIT	23,922					24,108					
			-	-	-	-	26,450	-	26,450	26,700	26,350		
			25,650	25,650	-	25,900	26,250	26,500	26,700	26,900	27,100		
LUXEMBOURG	Prix de référence Prix de marché - Ø pays	LFR	795,4					804,5					
			-	-	-	-	-	-	-	-	-		
NEDERLAND	Referentieprij Marktprijzen - Rotterdam	HFL	54,85					55,48					
			51,75	52,40	52,40	52,85	52,75	52,75	52,50	52,50	52,25		
UNITED KINGDOM	Reference price Market prices - London/Tilbury Market prices - Cambridge	UKL	12,08					12,20					
			10,80	11,09	11,00	11,81	11,81	11,65	11,73	11,35	11,10		
			10,74	10,83	11,20	11,47	11,69	11,82	11,62	11,58	11,46		



**INTERVENTIONSPRISER
INTERVENTIONSPREISE
INTERVENTION PRICES
PRIX D'INTERVENTION
PREZZI D'INTERVENTO
INTERVENTIEPRIJZEN**

**MARKEDSPRISER
MARKTPREISE
MARKET PRICES
PRIX DE MARCHÉ
PREZZI DI MERCATO
MARKTPRIJZEN**

**KORN
GETREIDE
CEREALS
CEREALES
CEREALE
GRANEN**

/100 kg

Lande Land Country Pays Paese Land	Beskrivelse Beschreibung Description Description Descrizione Omschrijving	1981/1982										Ø
		AUG	SEP	OCT								
SEG												
BELGIQUE / BELGIE	Prix d'intervention uniques / Uniforme interventieprijsen	BFR	690,3	699,4	708,6							
		ECU	16,920	17,144	17,368							
	Prix de marché / Marktprijzen	BFR	728,8	747,7	75,5							
	Ø Bruxelles - Kortrijk - Liège - Antwerpen	ECU	17,863	18,327	18,444							
DANMARK	Enhedsinterventionspriser	DKR	133,99	135,77	137,54							
		ECU	16,920	17,144	17,368							
	Markedspriiser - København	DKR	-	145,00	145,50							
		ECU	-	18,310	18,373							
BR DEUTSCHLAND	Einheitliche Interventionspreise	DM	44,95	45,54	46,14							
		ECU	16,920	17,144	17,368							
	Marktpreise - Duisburg	DM	46,55	47,65	-							
		ECU	17,522	17,936	-							
	Marktpreise - Würzburg	DM	47,58	48,40	49,90							
		ECU	17,910	18,219	18,783							
FRANCE	Prix d'intervention uniques	FF	101,44	102,78	105,15							
		ECU	16,920	17,144	17,368							
	Prix de marché - Département Loiret	FF	-	-	-							
		ECU	-	-	-							
IRELAND	Single intervention prices	IRL	11,59	11,75	11,90							
		ECU	16,920	17,144	17,368							
	Market prices - Enniscorthy	IRL	-	-	-							
		ECU	-	-	-							
ITALIA	Prezzi d'intervento unici	LIT	20.761	21.036	21.311							
		ECU	16,920	17,144	17,368							
	Prezzi di mercato - Bologna	LIT	-	-	-							
		ECU	-	-	-							
LUXEMBOURG	Prix d'intervention uniques	LFR	690,3	699,4	708,6							
		ECU	16,920	17,144	17,368							
	Prix de marché - Ø pays	LFR	670,0	670,0	670,0							
		ECU	16,422	16,422	16,422							
NEDERLAND	Uniforme interventieprijsen	HFL	47,60	48,23	48,86							
		ECU	16,920	17,144	17,368							
	Marktprijzen - Rotterdam	HFL	49,25	52,20	53,00							
		ECU	17,507	18,556	18,840							
UNITED KINGDOM	Single intervention prices	UKL	10,47	10,61	10,74							
		ECU	16,920	17,144	17,368							
	Market prices - Cambridge	UKL	-	-	-							
		ECU	-	-	-							

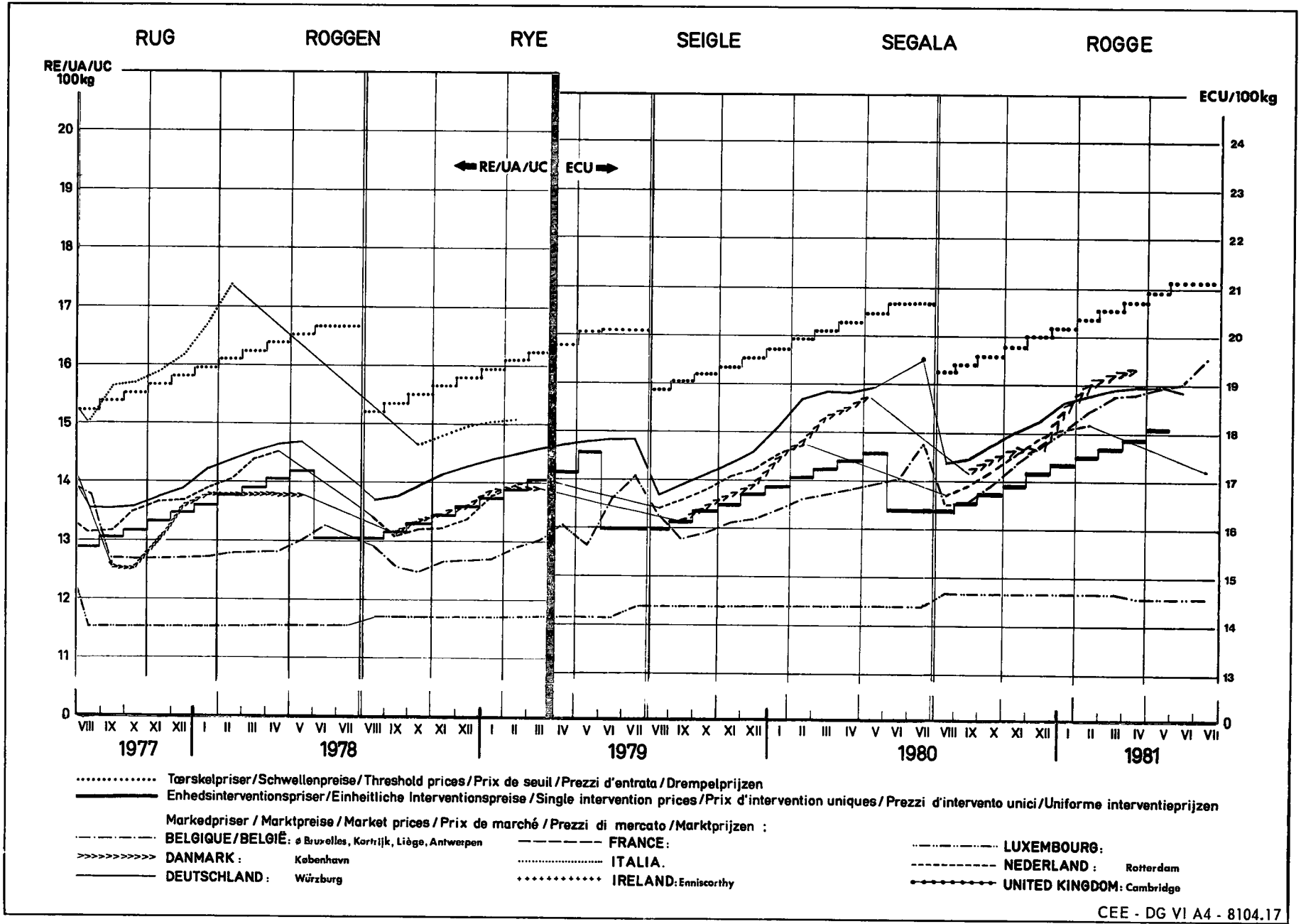
**INTERVENTIONSPRISER
INTERVENTIONSPREISE
INTERVENTION PRICES
PRIX D'INTERVENTION
PREZZI D'INTERVENTO
INTERVENTIEPRIJZEN**

**MARKEDSPRISER
MARKTPREISE
MARKET PRICES
PRIX DE MARCHÉ
PREZZI DI MERCATO
MARKTPRIJZEN**

**KORN
GETREIDE
CEREALS
CEREALES
CEREALE
GRANEN**

/100 kg

Lande Land Country Pays Paese Land	Beskrivelse Beschreibung Description Descrizione Omschrijving		1981										
			SEP					OCT					
			30-5	6-12	13-19	20-26	27-3	4-10	11-17	18-24	25-31		
SEG													
BELGIQUE / BELGIE	Prix d'intervention uniques / Uniforme interventieprijsen Prix de marché / Marktprijzen Ø Bruxelles-Kortrijk-Liège-Antwerpen	BFR	699,4					708,6					
			740,0	745,0	750,0	752,5	740,0	752,5	757,5	757,5	755,0		
DANMARK	Enhedsinterventionspriser Markedspriser - København	DKR	135,77					137,54					
			-	-	-	145,00	145,00	146,00	146,00	146,00	144,00		
BR DEUTSCHLAND	Einheitliche Interventionspreise Marktpreise - Duisburg Marktpreise - Würzburg	DM	45,54					46,14					
			-	-	47,65	-	-	-	-	-	-		
			48,15	48,15	48,65	48,65	49,40	49,90	49,90	49,90	50,40		
FRANCE	Prix d'intervention uniques Prix de marché - Département Loiret	FF	102,78					105,15					
			-	-	-	-	-	-	-	-	-		
IRELAND	Single intervention prices Market prices - Enniscorthy	IRL	11,75					11,90					
			-	-	-	-	-	-	-	-	-		
ITALIA	Prezzi d'intervento unici Prezzi di mercato - Bologna	LIT	21.036					21.311					
			-	-	-	-	-	-	-	-	-		
LUXEMBOURG	Prix d'intervention uniques Prix de marché - Ø pays	LFR	699,4					708,6					
				
NEDERLAND	Uniforme interventieprijsen Marktprijzen - Rotterdam	HFL	48,23					48,86					
			51,00	52,00	52,00	53,00	53,00	53,00	53,00	53,00	53,00		
UNITED KINGDOM	Single intervention prices Market prices - Cambridge	UKL	10,61					10,74					
			-	-	-	-	-	-	-	-	-		



**INTERVENTIONSPRISER
INTERVENTIONSPREISE
INTERVENTION PRICES
PRIX D'INTERVENTION
PREZZI D'INTERVENTO
INTERVENTIEPRIJZEN**

**MARKEDSPRISER
MARKTPREISE
MARKET PRICES
PRIX DE MARCHÉ
PREZZI DI MERCATO
MARKTPRIJZEN**

**KORN
GETREIDE
CEREALS
CEREALES
GRANEN**

/100 kg

Lands Land Country Pays Paese Land	Beskrivelse Beschreibung Description Description Descrizione Omschrijving	1981/1982										Ø
		AUG	SEP	OCT								
ORG												
BELGIQUE / BELGIE	Prix d'intervention uniques / Uniforme interventieprijsen	BFR	674,1	683,3	692,4							
		ECU	16,523	16,747	16,971							
	Prix de marché / Marktprijzen	BFR	697,0	716,3	715,5							
	Ø Bruxelles-Kortrijk-Liège-Antwerpen	ECU	17,084	17,557	17,537							
DANMARK	Ehedsinterventionspriser	DKR	130,85	132,62	134,40							
		ECU	16,523	16,747	16,971							
	Markedspriser - København	DKR	-	134,00	136,25							
		ECU	-	16,921	17,205							
BR DEUTSCHLAND	Einheitliche Interventionspreise	DM	43,90	44,49	45,09							
		ECU	16,523	16,747	16,971							
	Marktpreise - Duisburg	DM	43,75	45,53	45,65							
		ECU	16,468	17,138	17,184							
	Marktpreise - Würzburg	DM	43,60	44,48	45,15							
		ECU	16,412	16,743	16,995							
FRANCE	Prix d'intervention uniques	FF	99,06	100,40	102,75							
		ECU	16,523	16,747	16,971							
	Prix de marché - Département Sarthe	FF	106,00	-	111,23							
		ECU	17,681	-	18,373							
	Prix de marché - Région du Centre	FF	102,74	109,65	109,26							
		ECU	17,137	18,289	18,048							
IRELAND	Single intervention prices	IRL	11,32	11,47	11,63							
		ECU	16,523	16,747	16,971							
	Market prices - Enniscorthy	IRL	11,51	11,40	11,59							
		ECU	16,799	16,639	16,916							
ITALIA	Prezzi d'intervento unici	LIT	20.274	20.549	20.823							
		ECU	16,523	16,747	16,971							
	Prezzi di mercato - Foggia	LIT	23.250	23.750	23.750							
		ECU	18,949	19,356	19,356							
LUXEMBOURG	Prix d'intervention uniques	LFR	674,1	683,3	692,4							
		ECU	16,523	16,747	16,971							
	Prix de marché - Ø pays	LFR	-	-	-							
		ECU	-	-	-							
NEDERLAND	Uniforme interventieprijsen	HFL	46,48	47,11	47,74							
		ECU	16,523	16,747	16,971							
	Marktprijzen - Rotterdam	HFL	47,00	49,25	49,50							
		ECU	16,707	17,507	17,596							
UNITED KINGDOM	Single intervention prices	UKL	10,22	10,36	10,50							
		ECU	16,523	16,747	16,971							
	Market prices - Cambridge	UKL	9,81	10,23	10,43							
		ECU	15,857	16,536	16,859							