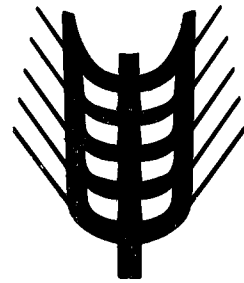



Ε

ISSN 0250-9601

Kommissionen for De europæiske Fællesskaber
Kommission der Europäischen Gemeinschaften
Ἐπιτροπή τῶν Εὐρωπαϊκῶν Κοινοτήτων
Commission of the European Communities
Commission des Communautés européennes
Commissione delle Comunità europee
Commissie van de Europese Gemeenschappen

LIBRARY



Landbrugsmarkeder
Agrarmärkte
Γεωργικές ἀγορές
Agricultural markets
Marchés agricoles
Mercati agricoli
Landbouwmakten

Priser □ Preise □ Τιμές □ Prices □ Prix □ Prezzi □ Prijzen

2 □ 1982

Basée sur des informations, rassemblées par les services de la Direction Générale de l'Agriculture, dans le cadre de l'application de la politique agricole commune, la publication "Marchés Agricoles - Prix" contient des données concernant les prix fixés par le Conseil ou par la Commission et les prix constatés sur les différents marchés de la Communauté.

La table des matières (page 2) mentionne les produits traités.

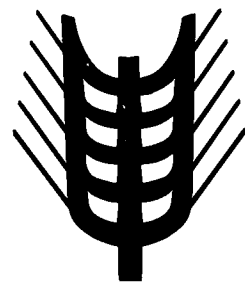

Les tableaux donnent l'évolution, pour une période de plusieurs semaines et de plusieurs mois, des:

- montants fixés,*
- prix de marché (si possible),*
- prélèvements envers pays tiers,*
- prix sur le marché mondial (si possible).*

En outre, quelques graphiques ont été insérés dans la publication.

€

Kommissionen for De europæiske Fællesskaber
Kommission der Europäischen Gemeinschaften
Ἐπιτροπή τῶν Εὐρωπαϊκῶν Κοινοτήτων
Commission of the European Communities
Commission des Communautés européennes
Commissione delle Comunità europee
Commissie van de Europese Gemeenschappen



Landbrugsmarkeder
Agrarmärkte
Γεωργικές ἀγορές
Agricultural markets
Marchés agricoles
Mercati agricoli
Landbouwmakten

Priser □ Preise □ Τιμές □ Prices □ Prix □ Prezzi □ Prijzen

GENERALDIREKTORATET FOR LANDBRUG, Direktorat Generale anliggender
GENERALDIREKTION LANDWIRTSCHAFT, Direktion Allgemeine Angelegenheiten
ΓΕΝΙΚΗ ΔΙΕΥΘΥΝΣΗ ΓΕΩΡΓΙΑΣ, Διεύθυνση γενικών υποθέσεων
DIRECTORATE-GENERAL AGRICULTURE, Directorate General matters
DIRECTION GENERALE DE L'AGRICULTURE, Direction Affaires générales
DIREZIONE GENERALE DELL'AGRICOLTURA, Direzione Affari generali
DIRECTORAAT-GENERAAL LANDBOUW, Directoraat Algemene zaken

Rue de la Loi 200 — B-1049 Bruxelles
Bâtiment Berlaymont

Tél. 235.11.11

Télex 22037 (AGREC)

Eftertryk med kildeangivelse tilladt
Nachdruck mit Quellenangabe gestattet

Ἡ ἀναδημοσίευση ὁποιοῦδήποτε στοιχείου προϋποθέτει τὴν ἀναφορά τῆς πηγῆς
Reference to this publication is requested for reproduction of any data
La reproduction des données est subordonnée à l'indication de la source
La riproduzione del contenuto è subordinata alla citazione della fonte
Het overnemen van gegevens is toegestaan mits bronvermelding

Anvendte forkortelser og tegn	Zeichen und Abkürzungen	Abbreviations and symbols	Abbréviations et signes employés	Abbréviazioni e segni convenzionali	Tekens en afkortingen
Ingen prisnotering eller -fastsættelse	Keine Preisnotierung oder -festsetzung	No prices quoted or fixed	Pas de cotation ou fixation de prix	Nessuna quotazione o fissazione di prezzo	Geen notering of prijsvaststelling
Ikke foreliggende oplysninger	Informationen nicht verfügbar	Information not available	Information non disponible	Informazioni non disponibili	Informaties niet beschikbaar
Gennemsnit	Durchschnitt	Average	Moyenne	Media	Gemiddelde
-	-	-	-	-	-
-	-	Monetary unit	Unité monétaire	Unità monetaria	Geldseenheid
-	-	-	-	-	-
Pengsenhed	Europäische Rechnungseinheit	European unit of account	Unité de compte européenne	Unità di conto europea	Europese rekeenheid
Europæisk regningsenhed					
Nationale valuta	Nationale Währung	Currency amount	Monnaie nationale	Moneta nazionale	Nationale valuta
Belgiske franc	Belgischer Franc	Belgian franc	Franc belge	Moneta belga	Belgische frank
Dansk mark	Deutscher Mark	German mark	Deutschmark	Marco tedesco	Duitsse mark
Danske krone	Dänische Krone	Danish krone	Coronano danoise	Corona danese	Deense kroon
Franske franc	Französischer Franc	French franc	Franc français	Franc francese	Franske frank
Trek pund	Trisches Pfund	Irish pound sterling	Livre irlandaise	Lira sterlina irlandese	Iers pond
Lire	Lira	Italian Lira	Lira	Lira	Lira
Luxembourgsk franc	Luxemburger Franc	Luxembourg franc	Franc luxembourgeois	Franc lussemburghese	Luxembourgse frank
Gulden	Gulden	Dutch guilder	Fiorin	Fiorino	Gulden
Pund sterling	Englisches Pfund	English pound sterling	Livre anglaise	Lira sterlina inglese	Engels pond
Österrichsk schilling	Österreichischer Schilling	Austrian schilling	Schilling autrichien	Schilling austriaco	Österrichsk schilling
Schweizer franc	Schweizer Franc	Swiss franc	Franc suisse	Franc svizzero	Zwitserse frank
Svensk krone	Schwedische Krone	Swedish krone	Couronne suédoise	Corona svedese	Zweedse kroon
Korn	Getreide	Cereals	Céréales	Cereali	Granen
Bjæld hvede	Weichweizen	Common wheat	Froment tendre	Frumento tenero	Zachte tarwe
Rug	Roggen	Rye	Seigle	Segala	Rogge
Byg	Gerste	Barley	Orge	Orzo	Gerst
Havre	Häfer	Oats	Avoine	Avena	Haver
Majs	Majs	Maize	Mais	Grano turco	Majs
Boghvede	Buchweizen	Buckwheat	Sarrasin	Grano saraceno	Boekweit
Sorghum	Sorghum	Grain sorghum	Sorgho	Sorgo	Sorghum
Hirse	Hirse	Millet	Millet	Miglio	Gierst
Andre	Andre	Other	Autres	Altri	Andere
Hård hvede	Hartweizen	Durum wheat	Froment dur	Frumento duro	Durum tarwe
Hvedemel og mel af bland- sed af hvede og rug	Mehl von Weizen und von Menglorn	Wheat or meslin flour	Farines de froment (blé) ou de mésail	Farina di frumento e di frumento segalato	Mel van tarwe en van menglorn
Rugmel	Mehl von Roggen	Rye flour	Farine de seigle	Farina di segala	Mel van rogge
Gryn af bjæld hvede	Grütze und Griess von Weichweizen	Common wheat groats and meal	Gruaux et semoules de froment tendre	Semole e semolini di frumento tenero	Grutten, gries en gries- mel van zachte tarwe
Gryn af hård hvede	Grütze und Griess von Hartweizen	Durum wheat groats and meal	Gruaux et semoules de froment dur	Semole e semolini di frumento duro	Grutten, gries en gries- mel van durum tarwe
Ris	Reis	Rice	Riz	Riso	Rijst
Uafskallet ris	Rohreis	Paddy rice	Riz paddy	Risone	Padrierijst
Afskallet ris (hinderis)	Geschälter Reis	Husked rice	Riz décortiqué	Riso semigriggio	Gedopte rijst
Delvis steben ris	Hålgeschliffenen Reis	Semi-milled rice	Riz semi-blanchi	Riso semilavorato	Halfwitte rijst
Steben ris	Vollständling geschliff- fenen Reis	Milled rice	Riz blanchi	Riso lavorato	Volwitte rijst
Brudris	Bruchreis	Broken rice	Riz en brisures	Rotture di riso	Brækrijst
Hvidt sukker	Weisszucker	White sugar	Sucre blanc	Zucchero bianco	Witte suiker
Rø sukker	Rohzucker	Raw sugar	Sucre brut	Zucchero greggio	Ruue suiker
Melasse	Melassen	Melasses	Mélasses	Melasso	Melasse
Sirup	Sirup	Syrups	Sirops	Scioppo	Stroop
Levende vægt	Lebendgewicht	Live weight	Poids vif	Peso vivo	Levend gewicht
Slægtvægt	Schlechtgewicht	Slaughtered weight	Poids abattu	Peso morto	Geslacht gewicht
Produktgrube	Produktgruppe	Product group	Groupe de produits	Gruppo del prodotto	Produktengroep
-	-	-	-	-	-
Belgisk-Luxembourgsk økonomisk union	Belgisch-Luxemburgische Wirtschaftsunion	Belgo-Luxembourg Economic Union	Union économique belgo- luxembourgeoise	Unione economica belgo- lussemburghese	Belgisch-Luxembourgse økonomiske unie

INDHOLDSFORTEGNELSE

	<u>Side/Seite</u>
Arbejdsfrie dage	5
Indledende bemærkninger	6
I. KORN	7
A. Interventionspriser Markedspriser	8 - 23
B. Tærskelpriser, CIF Afgifter infør. Afgifter eksport.	24 - 29
C. Importpriser (ikke ændret) CIF Antwerpen/Rotterdam	30 - 34
II. RIS	35
A. Indikativpriser Interventionspriser Markedspriser	36
B. Tærskelpris, afgif. trejdel. OLO	37 - 38
C. CIF, eksportafgif.	39 - 41
D. Importpriser CIF Amsterdam/Rotterdam/Antwerpen	42 - 45
III. FEDSTOFFER	47
- Oliveolie	
A. Producentindikativpris- Repræs. markedspris- Interventionspris- Tærskelpris-	48
B. Minimums importafgifter	49 - 52
C. Markedspriser (oliveolie og frøolie)	53 - 54
- Olieholdige frø	
A. Fastsatte fællesskabspriser	55
B. Priser fastsatte af Kommissionen	56 - 57
IV. VIN	59
Pris for bordvin fra producenten	60 - 64
V. SUKKER	65
A. Indikativpris Interventionspriser Afledte interventionspriser Tærskelpriser	66 - 69
B. Minimumspris for sukkerroer	
C. Afgifter over for tredjelande	70 - 72
D. Importpriser	73 - 74
E. Verdensmarkedspriser	75
VI. ISOGLUCOSE	77
A. Importafgifter	78
B. Restitutioner	78
VII. SVINEKØD	79
A. Fastsatte priser	80 - 81
B. Markedspriser	
1. Svin	82 - 90
2. Delstykker	91 - 94
VIII. ÆG	95
A. Fastsatte priser	96
B. Markedspriser	97 - 101
IX. FJERKRÆ	103
A. Fastsatte priser	104 - 105
B. Markedspriser	106 - 107
X. OKSEKØD	109
A. Fastsatte priser	110
B. Markedspriser	111 - 126
C. Importafgifter over for tredjelande	127 - 130
XI. MEJERIPRODUKTER	131
A. Fastsatte priser	132
B. Tærskelpriser - Importafgifter over for tredjelande	133 - 134

INHALTSVERZEICHNIS

Feiertage
Vorbemerkung
I. GETREIDE
A. Interventionspreise Marktpreise
B. Schwellenpreise, CIF Abschöpfungen Einf. Abschöpfungen Ausf.
C. Einfuhrpreise (unberichtigt) CIF Antwerpen/ ROTTERDAM
II. REIS
A. Richtpreise Interventionspreise Marktpreise
B. Schwellenpreise, Abschöpf. Drittl., ULG
C. CIF, Abschöpf. Ausf.
D. Einfuhrpreise CIF Amsterdam/Rotterdam/Antwerpen
III. FETTE
- Olivenöl
A. Erzeugerrichtpreise- Repräs. marktpreis- Interventionspreis- Schwellenpreis-
B. Mindest Abschöpf. Einfuhr
C. Marktpreise (Olivenöl und Saatöl)
- Ölsaaten
A. Festgesetzte Gemeinschaft. Pr.
B. Preise von der Kommission festgesetzt
IV. WEIN
Preis der Tafelweine bei der Erzeugung
V. ZUCKER
A. Richtpreis Interventionspreise Abgeleitete Interventionspreise Schwellenpreise
B. Mindestpreis für Rüben
C. Abschöpf. gegenüber Drittländern
D. Einfuhrpreise
E. Weltmarktpreise
VI. ISOGLUCOSE
A. Abschöpfungen Einfuhr
B. Erstattungen
VII. Schweinefleisch
A. Festgesetzte Preise
B. Marktpreise
1. Schweine
2. Teilstücke
VIII. EIER
A. Festgesetzte Preise
B. Marktpreise
IX. GEFLÜGEL
A. Festgesetzte Preise
B. Marktpreise
X. RINDFLEISCH
A. Festgesetzte Preise
B. Marktpreise
C. Abschöpfungen gegenüber Drittländern
XI. MILCHERZEUGNISSE
A. Festgesetzte Preise
B. Schwellenpreise - Abschöpfungen gegenüber Drittländern

TABLE OF CONTENTS

	<u>Page/Page</u>
Official non-working days	5
Preliminary note	6
<u>I. CEREALS</u>	7
A. Intervention prices	8 - 23
Market prices	
B. Threshold prices, CIF	24 - 29
Levies import.	
Levies export.	
C. Import prices (not corrected) CIF Antwerpen/ Rotterdam	30 - 34
<u>II. RICE</u>	35
A. Target prices	36
Intervention prices	
Market prices	
B. Threshold prices, levies third count., OCT	37 - 38
C. CIF, export levies	39 - 41
D. Import prices CIF Amsterdam/Rotterdam/Antwerpen	42 - 45
<u>III. OILS AND FATS</u>	47
- Olive oil	
A. Prod. target price- Repres. market price- Intervention price- Threshold price-	48
B. Minimum import levies	49 - 52
C. Market prices (Olive oil and seed oil)	53 - 54
- Oil seeds	
A. Fixed community prices	55
B. Prices fixed by the Commission	56 - 57
<u>IV. WINE</u>	59
Producer price for table wine	60 - 64
<u>V. SUGAR</u>	65
A. Target price	66 - 69
Intervention prices	
Derived intervention prices	
Threshold prices	
B. Minimum price for sugar beet	
C. Levies on imports third countries	70 - 72
D. Import prices	73 - 74
E. World market prices	75
<u>VI. ISOGLUCOSE</u>	77
A. Import levies	78
B. Refunds	78
<u>VII. PIGMEAT</u>	79
A. Fixed prices	80 - 81
B. Market prices	
1. Pigs	82 - 90
2. Cuts	91 - 94
<u>VIII. EGGS</u>	95
A. Fixed prices	96
B. Market prices	97 - 101
<u>IX. POULTRY</u>	103
A. Fixed prices	104 - 105
B. Market prices	106 - 107
<u>X. BEEF AND VEAL</u>	109
A. Fixed prices	110
B. Market prices	111 - 126
C. Levies on imports from third countries	127 - 130
<u>XI. MILK AND MILK PRODUCTS</u>	131
A. Fixed prices	132
B. Threshold prices - Levies on imports from third countries	133 - 134

TABLE DES MATIERES

Jours fériés	
Remarque préliminaire	
<u>I. CEREALES</u>	
A. Prix d'intervention	
Prix de marché	
B. Prix de seuil, CAF	
Prélèvements import.	
Prélèvements export.	
C. Prix à l'importation (pas corrigés) CAF Antwerpen/Rotterdam	
<u>II. RIZ</u>	
A. Prix indicatifs	
Prix d'intervention	
Prix de marché	
B. Prix de seuil, prélèv. pays tiers PTOM	
C. CAF, prélèv. export.	
D. Prix à l'importation CAF Amsterdam/ Rotterdam/ Antwerpen	
<u>III. MATIERES GRASSES</u>	
- Huile d'olive	
A. Prix indicatif à la prod.- Prix représentatif de marché- Prix d'intervention Prix de seuil-	
B. Prél. minimaux à l'import.	
C. Prix de marché (huile d'olive et huile de graines)	
- Graines oléagineuses	
A. Prix fixés communautaires	
B. Prix fixés par la Commission	
<u>IV. VIN</u>	
Prix de vin de table à la production	
<u>V. SUCRE</u>	
A. Prix indicatif	
Prix d'intervention	
Prix d'intervention dérivés	
Prix de seuil	
B. Prix minimum de betteraves	
C. Prélèvements envers pays tiers	
D. Prix à l'importation	
E. Prix marché mondial	
<u>VI. ISOGLUCOSE</u>	
A. Prélèvements importation	
B. Restitutions	
<u>VII. VIANDE PORCINE</u>	
A. Prix fixés	
B. Prix de marché	
1. Porcs	
2. Pièces de la découpe	
<u>VIII. OEUFS</u>	
A. Prix fixés	
B. Prix de marché	
<u>IX. VOLAILLES</u>	
A. Prix fixés	
B. Prix de marché	
<u>X. VIANDE BOVINE</u>	
A. Prix fixés	
B. Prix de marché	
C. Prélèvements envers pays tiers	
<u>XI. PRODUITS LAITIERS</u>	
A. Prix fixés	
B. Prix de seuil- Prélèvements envers pays tiers	

<u>INDICE</u>	<u>Pagina/Bladzijde</u>	<u>INHOUDSOPGAVE</u>
Giorni festivi	5	Feestdagen
Nota preliminare	6	Opmerking vooraf
I. CEREALI	7	I. GRANEN
A. Prezzi d'intervento Prezzi di mercato	8 - 23	A. Interventieprijzen Marktprijzen
B. Prezzi d'entrata, CIF Prelievi import. Prelievi export.	24 - 29	B. Drenpelprijzen, CIF Heffingen invoer Heffingen uitvoer
C. Prezzi all'importazione (non corretti) CIF Antwerpen/Rotterdam	30 - 34	C. Invoerprijzen (niet gecorrigeerd) CIF Antwerpen/Rotterdam
II. RISO	35	II. RIJST
A. Prezzi indicativi Prezzi d'intervento Prezzi di mercato	36	A. Richtprijzen Interventieprijzen Marktprijzen
B. Prezzi d'entrata, Prel. paesi t. PTOM	37 - 38	B. Drenpelprijzen, hef. derde Landen LGO
C. CIF, prel. esport.	39 - 41	C. CIF, hef. uitvoer
D. Prezzi all'importazione CIF Amsterdam/Rotterdam/ Antwerpen	42 - 45	D. Invoerprijzen CIF Amsterdam/Rotterdam/ Antwerpen
III. GRASSI	47	III. OLIE EN VETTEN
- Olio d'oliva		- Olijfolie
A. Prezzo indicat. alla prod.- Prezzo rappres. di mercato- Prezzo d'intervento- Prezzo d'entrata	48	A. Produktierichtprijs- Represent. marktprijs- Interventieprijz- Drenpelprijs
B. Prel. minimi all'importazione	49 - 52	B. Minimumheffingen bij invoer
C. Prezzi di mercato (olio d'oliva e olio di semi)	53 - 54	C. Marktprijzen (olijfolie en zaadolie)
- Semi oleosi		- Oliehoudende zaden
A. Prezzi fissati comunitari	55	A. Vastgestelde gemeensch. prijzen
B. Prezzi fissati dalla Commissione	56 - 57	B. Door de Commissie vastgestelde prijzen
IV. VINO	59	IV. WIJN
Prezzo dei vini da pasto alla produzione	60 - 64	Prijs van tafelwijn af producent
V. ZUCCHERO	65	V. SUIKER
A. Prezzo indicativo Prezzi d'intervento Prezzi d'intervento derivati Prezzi d'entrata	66 - 69	A. Richtprijs Interventieprijzen Afgeleide interventieprijzen Drenpelprijzen
B. Prezzo minimo delle barbab.		B. Minimprijs voor bieten
C. Prelievi verso paesi terzi	70 - 72	C. Heffingen tegenover derde landen
D. Prezzi all'importazione	73 - 74	D. Invoerprijzen
E. Prezzo del mercato mondiale	75	E. Wereldmarktprijzen
VI. ISOGLUCOSIO	77	VI. ISOGLUCOSE
A. Prelievi importazione	78	A. Importheffingen
B. Restituzione	78	B. Restituties
VII. CARNÉ SUINA	79	VII. VARKENSVLEES
A. Prezzi fissati	80 - 81	A. Vastgestelde prijzen
B. Prezzi di mercato		B. Marktprijzen
1. Suini	82 - 90	1. Varkens
2. Pezzi staccati.	91 - 94	2. Deelstukken
VIII. UOVA	95	VIII. EIEREN
A. Prezzi fissati	96	A. Vastgestelde prijzen
B. Prezzi di mercato	97 - 101	B. Marktprijzen
IX. POLLAME	103	IX. GEVOGELTE
A. Prezzi fissati	104 - 105	A. Vastgestelde prijzen
B. Prezzi di mercato	106 - 107	B. Marktprijzen
X. CARNE BOVINE	109	X. RUNDVLEES
A. Prezzi fissati	110	A. Vastgestelde prijzen
B. Prezzi di mercato	111 - 126	B. Marktprijzen
C. Prelievi verso paesi terzi	127 - 130	C. Heffingen tegenover derde Landen
XI. PRODOTTI LATTIERO-CASEARI	131	XI. ZUIVELPRODUKTEN
A. Prezzi fissati	132	A. Vastgestelde prijzen
B. Prezzi d'entrata- Prelievi verso paesi terzi	133 - 134	B. Drenpelprijzen- Heffingen tegenover derde Landen

INDLEDENDE BEMAERKNING

Alle de i dette haefte opførte angivelser (priser, importafgifter o.a.) kan betragtes som endelige, dog under forbehold af eventuelle trykfejl og senere ændringer af de angivelser, som har tjent til beregning af gennemsnit.

VORBEMERKUNG

Alle in diesem Heft aufgenommenen Angaben (Preise, Abschöpfungen) können als endgültig angesehen werden, jedoch unter dem Vorbehalt eventueller Druckfehler und etwaigen nachträglichen Änderungen derjenigen Angaben, die zur Berechnung von Durchschnitten gedient haben.

PRELIMINARY NOTE

The data contained in this publication (prices, levies, etc...) may be regarded as definitive, subject to any printing errors or to changes subsequently made to the data used for calculating averages. The Continental practice of using commas rather than decimal points has been followed throughout this publication.

REMARQUE PRELIMINAIRE

Toutes les données, reprises dans cette publication (prix, prélèvements, e.a.) peuvent être considérées comme définitives, sous réserve toutefois des fautes d'impression éventuelles ou des modifications, apportées ultérieurement aux données, qui ont servi de base pour le calcul des moyennes.

NOTA PRELIMINARE

Tutti i dati ripresi in questa pubblicazione (prezzi, prelievi ed altri) possono essere considerati come definitivi, con riserva tuttavia ad eventuali errori di stampa o ad ulteriori modifiche apportate ai dati che sono serviti da base per il calcolo delle medie.

OPMERKING VOORAF

Alle in deze publicatie opgenomen gegevens (prijzen, heffingen, e.d.) kunnen als definitief worden beschouwd, onder voorbehoud echter van eventuele drukfouten en van wijzigingen die achteraf werden aangebracht in de grondgegevens, die als basis dienden voor de berekening van gemiddelden.

I

K O R N

G E T R E I D E

Σ Ι Τ Η Ρ Α

C E R E A L S

C E R E A L E S

C E R E A L I

G R A N E N

**INTERVENTIONSPRISER
INTERVENTIONSPREISE
INTERVENTION PRICES
PRIX D'INTERVENTION
PREZZI D'INTERVENTO
INTERVENTIEPRIJZEN**

**MARKEDSPRISER
MARKTPREISE
MARKET PRICES
PRIX DE MARCHÉ
PREZZI DI MERCATO
MARKTPRIJZEN**

**KORN
GETREIDE
CEREALS
CEREALI
CEREALI
GRANEN**

/100 kg

Lands Land Country Pays Paese Land	Beskrivelse Beschreibung Description Description Omschrijving	1981/82										Ø
		AUG	SEP	OCT	NOV	DEC						
BLT												
A. Foderhvede, Futterweizen, Feed wheat, Fourrages, da foraggio, voedertarwe												
BELGIQUE/ BELGIE	Prix d'intervention uniques / Uniforme interventieprijsen	BFR	674,1	683,3	692,4	701,5	710,7					
	Prix de marché / Marktprijzen	ECU	16,523	16,747	16,971	17,195	17,419					
	Ø Bruxelles - Kortrijk - Liège - Antwerpen	BFR	782,5	786,3	795,0	797,5	815,0					
DANMARK	Ehedsinterventionspriser	DKR	130,85	132,62	134,40	136,17	137,94					
	Markedspriser - København	ECU	16,523	16,747	16,971	17,195	17,419					
		DKR	-	-	-	-	-					
BR DEUTSCHLAND	Einheitliche Interventionspreise	DM	43,90	44,49	45,09	45,68	46,28					
	Marktpreise - DORTMUND	ECU	16,523	16,747	16,971	17,195	17,419					
	Marktpreise - MANNHEIM	DM	49,15	50,28	50,37	51,55	52,03					
		ECU	18,501	18,526	18,660	19,405	19,585					
		DM	47,38	48,50	49,55	50,60	50,75					
FRANCE	Prix d'intervention uniques	FF	99,06	100,40	102,75	104,66	106,02					
	Prix de marché - Dép. Seine-et-Marne	ECU	16,523	16,747	16,971	17,195	17,419					
	Prix de marché - Dép. Ile-de-France	FF	-	-	-	-	-					
		ECU	-	-	-	-	-					
IRELAND	Single intervention prices	IRL	11,32	11,47	11,63	11,78	11,93					
	Market prices - Cork	ECU	16,523	16,747	16,971	17,195	17,419					
	Market prices - Enniscorthy	IRL	-	-	-	-	-					
		ECU	-	-	-	-	-					
		IRL	-	-	-	-	-					
ITALIA	Prezzi d'intervento unici	LIT	20.274	20.549	20.823	21.098	21.373					
	Prezzi di mercato - Napoli	ECU	16,523	16,747	16,971	17,195	17,419					
	Prezzi di mercato - Udine	LIT	-	-	-	-	-					
		ECU	-	-	-	-	-					
		LIT	-	-	-	-	-					
LUXEMBOURG	Prix d'intervention uniques	LFR	674,1	683,3	692,4	701,5	710,7					
	Prix de marché - Ø pays	ECU	16,523	16,747	16,971	17,195	17,419					
		LFR	-	-	-	-	-					
NEDERLAND	Uniforme interventieprijsen	HFL	46,48	47,11	47,74	48,37	49,00					
	Marktprijzen - Rotterdam	ECU	16,523	16,747	16,971	17,195	17,419					
		HFL	-	-	-	-	-					
UNITED KINGDOM	Single intervention prices	UKL	10,22	10,36	10,50	10,64	10,78					
	Market prices - London/Tilbury	ECU	16,523	16,747	16,971	17,195	17,419					
	Market prices - Cambridge	UKL	10,74	10,72	10,85	10,99	11,05					
		ECU	17,360	17,328	17,538	17,764	17,861					
		UKL	10,69	10,84	10,90	11,05	11,05					
		ECU	17,279	17,322	17,619	17,861	17,861					

**INTERVENTIONSPRISER
INTERVENTIONSPREISE
INTERVENTION PRICES
PRIX D'INTERVENTION
PREZZI D'INTERVENTO
INTERVENTIEPRIJZEN**

**MARKEDSPRISER
MARKTPREISE
MARKET PRICES
PRIX DE MARCHÉ
PREZZI DI MERCATO
MARKTPRIJZEN**

**KORN
GETREIDE
CEREALS
CEREALI
CEREALI
GRANEN**

/ 100 kg

Lande Land Country Pays Paese Land	Beskrivelse Beschreibung Description Description Omschrijving		1981												
			NOV						DEC						
			1-7	8-14	15-21	22-28	29-5	6-12	13-19	20-26					
BLT															
A. Foderhvede, Futterweizen, Feed wheat, Fourrages, da forraggio, voedertarwe															
BELGIQUE/ BELGIE	Prix d'intervention uniques / Uniforme interventieprijsen	BFR	701,5						710,7						
	Prix de marché / Marktprijzen Ø Bruxelles-Kortrijk-Liège-Antwerpen		790,0	795,0	800,0	805,0	810,0	815,0	820,0	-					
DANMARK	Enhedsinterventionspriser	DKR	136,17						137,94						
	Markedspriiser - København		-	-	-	-	-	-	-	-	-	-	-	-	-
BR DEUTSCHLAND	Einheitliche Interventionspreise	DM	45,68						46,28						
	Marktpreise - DORTMUND		51,15	-	51,75	51,75	51,90	52,15	-	-					
	Marktpreise - MANNHEIM		49,90	51,50	-	50,25	50,75	50,75	50,75	50,75					
FRANCE	Prix d'intervention uniques	FF	104,66						106,02						
	Prix de marché - Dép. Seine-et-Marne		-	-	-	-	-	-	-	-	-	-	-	-	-
	Prix de marché - Dép. Ile-de-France		-	-	-	-	-	-	-	-	-	-	-	-	-
IRELAND	Single intervention prices	IRL	11,78						11,93						
	Market prices - Cork		-	-	-	-	-	-	-	-	-	-	-	-	-
	Market prices - Enniscorthy		-	-	-	-	-	-	-	-	-	-	-	-	-
ITALIA	Prezzi d'intervento unici	LIT	21.116						21.913						
	Prezzi di mercato - Napoli		-	-	-	-	-	-	-	-	-	-	-	-	-
	Prezzi di mercato - Udine		-	-	-	-	-	-	-	-	-	-	-	-	-
LUXEMBOURG	Prix d'intervention uniques	LFR	701,5						710,7						
	Prix de marche - Ø pays		-	-	-	-	-	-	-	-	-	-	-	-	-
NEDERLAND	Uniforme interventieprijsen	HFL	48,37						49,00						
	Marktprijzen - Rotterdam		-	-	-	-	-	-	-	-	-	-	-	-	-
UNITED KINGDOM	Single intervention prices	UKL	10,64						10,78						
	Market prices - London/Tilbury		10,92	10,91	10,98	11,06	11,08	10,95	11,06	11,15					
	Market prices - Cambridge		10,95	11,04	11,00	11,15	11,10	10,98	11,03	11,15					

**REFERENCEPRIS
REFERENZPREIS
REFERENCE PRICE
PRIX DE REFERENCE
PREZZI DI RIFERIMENTO
REFERENTIEPRIJS**

**MARKEDSPRISER
MARKTPREISE
MARKET PRICES
PRIX DE MARCHÉ
PREZZI DI MERCATO
MARKTPRIJZEN**

**KORN
GETREIDE
CEREALS
CEREALES
CEREAJI
GRANEN**

1100 kg

Land Land Country Pays Paese Land	Beskrivelse Beschreibung Description Description Descrizione Omschrijving	1981/1982												Ø
		AUG	SEP	OCT	NOV	DEC								
BLT														
B. Brødfremstilling, Brotherstellung, Bread-making, panifiable, panificabile, broodbereiding														
BELGIQUE / BELGIE	Prix de référence/ Referentieprijs	BFR	786,3	795,4	804,5	813,7	822,8							
		ECU	19,272	19,498	19,720	19,944	20,168							
	Prix de marché / Marktprijzen	BFR	778,7	784,1	800,1	804,9	815,6							
	Ø Bruxelles-Kortrijk-Liège-Antwerpen	ECU	19,086	19,484	19,611	19,729	19,991							
DANMARK	Referencepris	DKR	152,62	154,39	156,17	157,94	159,71							
		ECU	19,272	19,498	19,720	19,944	20,168							
	Markedspriser - København	DKR	-	146,00	147,00	147,00	147,00							
		ECU	-	18,438	18,563	18,563	18,563							
BR DEUTSCHLAND	Referenzpreis	DM	51,20	51,79	52,39	52,98	53,58							
		ECU	19,272	19,498	19,720	19,944	20,168							
	Marktpreise - Duisburg	DM	49,10	49,70	50,70	51,25	51,65							
		ECU	18,482	18,708	18,885	19,292	19,442							
	Marktpreise - Würzburg	DM	49,30	49,78	50,59	51,10	51,55							
		ECU	18,558	18,738	18,943	19,235	19,405							
FRANCE	Prix de référence	FF	115,54	116,88	118,39	121,39	122,75							
		ECU	19,272	19,498	19,720	19,944	20,168							
	Prix de marché I	FF	115,75	117,19	118,32	121,22	123,52							
	Département Isère	ECU	19,307	19,547	19,545	19,916	20,294							
		FF	115,75	117,19	118,32	121,22	123,52							
	Prix de marché II	FF	115,75	117,19	118,32	121,22	123,52							
	ECU	19,307	19,547	19,545	19,916	20,294								
	Département Loir-et-Cher	FF	116,72	114,67	116,32	118,04	118,73							
		ECU	19,469	19,127	19,214	19,393	19,507							
	Prix de marché II	FF	115,79	113,76	115,86	117,78	118,39							
ECU	19,314	18,975	19,138	19,351	19,451									
IRELAND	Reference price	IRL	13,20	13,36	13,51	13,66	13,82							
		ECU	19,272	19,498	19,720	19,944	20,168							
	Market prices - Cork	IRL	-	-	-	-	-							
		ECU	-	-	-	-	-							
	Market prices - Enniscorthy	IRL	-	-	-	-	-							
		ECU	-	-	-	-	-							
ITALIA	Prezzi di riferimento	LIT	23.647	23.922	24.166	24.471	24.746							
		ECU	19,272	19,498	19,720	19,944	20,168							
	Prezzi di mercato - Napoli	LIT	-	-	26.738	29.950	30.300							
		ECU	-	-	23,421	24,409	24,694							
	Prezzi di mercato - Udine	LIT	24.883	25.733	26.680	27.200	27.300							
		ECU	20,280	20,972	21,752	22,168	22,249							
LUXEMBOURG	Prix de référence	LFR	786,3	795,4	804,5	813,7	822,8							
		ECU	19,272	19,498	19,720	19,944	20,168							
	Prix de marché - Ø pays	LFR	712,0	712,0	712,0	712,0	712,0							
		ECU	17,452	17,452	17,452	17,452	17,452							
NEDERLAND	Referentieprijs	HFL	54,22	54,65	55,48	56,11	56,74							
		ECU	19,272	19,498	19,720	19,944	20,168							
	Marktprijzen - Rotterdam	HFL	50,63	52,43	52,50	52,61	52,88							
		ECU	17,997	18,637	18,662	18,701	18,797							
UNITED KINGDOM	Reference price	UKL	11,92	12,08	12,20	12,34	12,48							
		ECU	19,272	19,498	19,720	19,944	20,168							
	Market prices - London/Tilbury	UKL	10,76	11,45	11,46	11,66	11,66							
		ECU	17,393	18,508	18,524	18,847	18,847							
	Market prices - Cambridge	UKL	11,05	11,32	11,62	11,78	11,84							
		ECU	17,861	18,268	18,783	19,041	19,138							

REFERENCEPRIS
REFERENZPREIS
REFERENCE PRICE
PRIX DE REFERENCE
PREZZI DI RIFERIMENTO
REFERENTIEPRIJS

MARKEDSPRISER
MARKTPREISE
MARKET PRICES
PRIX DE MARCHÉ
PREZZI DI MERCATO
MARKTPRIJZEN

KORN
GETREIDE
CEREALES
CEREALES
CEREALES
GRANEN

/100 kg

Lande Land Country Pays Paese Land	Beskrivelse Beschreibung Description Description Descrizione Omschrijving	1981												
		NOV						DEC						
		1-7	8-14	15-21	22-28	29-5	6-12	13-19	20-26					
BLT B. Brødfremstilling, Brotherstellung, Bread-making, panifiable, panificabile, broodbereiding.														
BELGIQUE / BELGIE	Prix de référence/ Referentieprij Prix de marché / Marktprijzen Ø Bruxelles - Kortrijk - Liege - Antwerpen	BFR	813,7						822,8					
	802,5		803,3	806,3	806,3	810,0	813,8	815,0	815,0					
DANMARK	Referencepris Markedspriser - København	DKR	157,94						159,71					
	147,00		147,00	147,00	147,00	147,00	147,00	147,00	147,00	147,00				
BR DEUTSCHLAND	Referenzpreis	DM	52,98						53,58					
	Marktpreise - Duisburg		-	51,25	-	51,25	-	-	51,65	-				
	Marktpreise - Würzburg		51,10	-	51,10	51,10	51,65	51,50	51,50	-				
FRANCE	Prix de référence	FF	121,39						122,75					
	Prix de marché I } Département Isère		119,41	120,91	121,59	122,59	122,59	123,27	123,27	124,70				
	Prix de marché II }		119,41	120,91	121,59	122,59	122,59	123,27	123,27	124,70				
	Prix de marché I } Département Loir-et-Cher		118,09	117,41	118,09	118,38	118,77	118,27	118,95	118,95				
Prix de marché II }	118,09	117,06	117,74	118,04	118,43	117,93	118,61	118,61						
IRELAND	Reference price	IRL	13,66						13,82					
	Market prices - Cork		-	-	-	-	-	-	-	-				
	Market prices - Enniscorthy		-	-	-	-	-	-	-	-				
ITALIA	Prezzi di riferimento	LIT	24.492						25.371					
	Prezzi di mercato - Napoli		-	-	29.900	30.000	-	-	30.300	-				
	Prezzi di mercato - Udine		27.200	27.200	27.200	27.200	27.200	27.100	27.600	-				
LUXEMBOURG	Prix de référence	LFR	813,7						822,8					
	Prix de marché - Ø pays					
NEDERLAND	Referentieprij	HFL	56,11						56,74					
	Marktprijzen - Rotterdam		52,25	52,60	52,60	53,00	52,75	52,75	52,75	53,25				
UNITED KINGDOM	Reference price	UKL	12,34						12,48					
	Market prices - London/Tilbury		11,33	11,55	11,78	11,58	12,06	11,17	-	12,15				
	Market prices - Cambridge		11,63	11,71	11,70	11,99	11,88	11,62	11,78	12,13				

BLØD HVEDE

WEICHWEIZEN

COMMON WHEAT

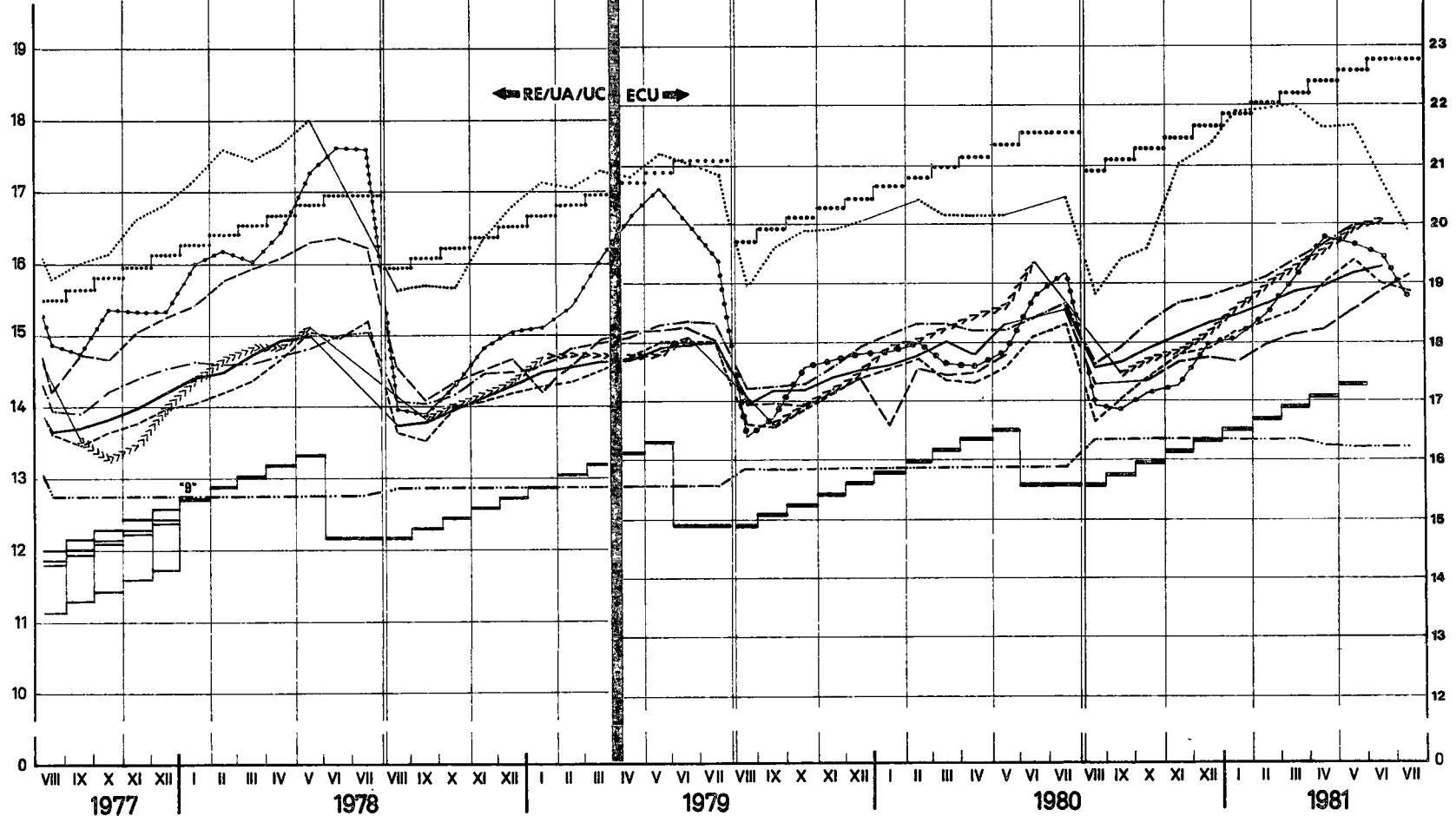
FROMENT TENDRE

FRUMENTO TENERO

ZACHTE TARWE

RE/UA/UC/100kg

ECU/100kg



- Tærskelpriser/Schwellenpreise/Threshold prices/Prix de seuil/Prezzi d'entrata/Drempelprijzen
- Enhedsinterventionspriser/Einheitliche Interventionspreise/Single intervention prices/Prix d'intervention uniques/Prezzi d'intervento unici/Uniforme interventieprijsen
- Markedpriser / Marktpreise / Market prices / Prix de marché / Prezzi di mercato / Marktprijzen :
- BELGIQUE/BELGIË: ø Bruxelles, Kortrijk, Liège, Antwerpen
- FRANCE: Loir et Cher
- LUXEMBOURG:
- >>>>>>> DANMARK: København
- ITALIA: Udine
- NEDERLAND: Rotterdam
- DEUTSCHLAND: Würzburg
- ***** IRELAND: Enniscorthy
- UNITED KINGDOM: Cambridge

**INTERVENTIONSPRISER
INTERVENTIONSPREISE
INTERVENTION PRICES
PRIX D'INTERVENTION
PREZZI D'INTERVENTO
INTERVENTIEPRIJZEN**

**MARKEDSPRISER
MARKTPREISE
MARKET PRICES
PRIX DE MARCHÉ
PREZZI DI MERCATO
MARKTPRIJZEN**

**KORN
GETREIDE
CEREALES
CEREALI
GRANEN**

/100 kg

Lande Land Country Pays Paese Land	Beskrivelse Beschreibung Description Description Descrizione Omschrijving	1981/1982										Ø
		AUG	SEP	OCT	NOV	DEC						
SEG												
BELGIQUE / BELGIE	Prix d'intervention uniques / Uniforme interventieprijsen	BFR	690,3	699,4	708,6	717,8	726,9					
		ECU	16,920	17,144	17,368	17,592	17,816					
	Prix de marché / Marktprijzen	BFR	728,8	747,7	75,5	758,4	770,9					
	Ø Bruxelles-Kortrijk-Liège-Antwerpen	ECU	17,863	18,327	18,444	18,589	18,895					
DANMARK	Enhedsinterventionspriser	DKR	133,99	135,77	137,54	139,31	141,09					
		ECU	16,920	17,144	17,368	17,592	17,816					
	Markedspriser - København	DKR	-	145,00	145,50	147,00	148,00					
		ECU	-	18,310	18,373	18,563	18,689					
BR DEUTSCHLAND	Einheitliche Interventionspreise	DM	44,95	45,54	46,14	46,73	47,33					
		ECU	16,920	17,144	17,368	17,592	17,816					
	Marktpreise - Duisburg	DM	46,55	47,65	-	-	-					
		ECU	17,522	17,936	-	-	-					
	Marktpreise - Würzburg	DM	47,58	48,40	49,90	50,63	50,75					
		ECU	17,910	18,219	18,783	19,058	19,103					
FRANCE	Prix d'intervention uniques	FF	101,44	102,78	105,15	107,07	108,44					
		ECU	16,920	17,144	17,368	17,592	17,816					
	Prix de marché - Département Loiret	FF	-	-	-	-	-					
		ECU	-	-	-	-	-					
IRELAND	Single intervention prices	IRL	11,59	11,75	11,90	12,05	12,21					
		ECU	16,920	17,144	17,368	17,592	17,816					
	Market prices - Enniscorthy	IRL	-	-	-	-	-					
		ECU	-	-	-	-	-					
ITALIA	Prezzi d'intervento unici	LIT	20.761	21.036	21.311	21.585	21.860					
		ECU	16,920	17,144	17,368	17,592	17,816					
	Prezzi di mercato - Bologna	LIT	-	-	-	-	-					
		ECU	-	-	-	-	-					
LUXEMBOURG	Prix d'intervention uniques	FRF	690,3	699,4	708,6	717,8	726,9					
		ECU	16,920	17,144	17,368	17,592	17,816					
	Prix de marché - Ø pays	FRF	670,0	670,0	670,0	670,0	670,0					
		ECU	16,422	16,422	16,422	16,422	16,422					
NEDERLAND	Uniforme interventieprijsen	HFL	47,60	48,23	48,86	49,49	50,12					
		ECU	16,920	17,144	17,368	17,592	17,816					
	Marktprijzen - Rotterdam	HFL	49,25	52,20	53,00	53,25	54,50					
		ECU	17,507	18,556	18,840	18,929	19,373					
UNITED KINGDOM	Single intervention prices	UKL	10,47	10,61	10,74	10,88	11,02					
		ECU	16,920	17,144	17,368	17,592	17,816					
	Market prices - Cambridge	UKL	-	-	-	-	-					
		ECU	-	-	-	-	-					

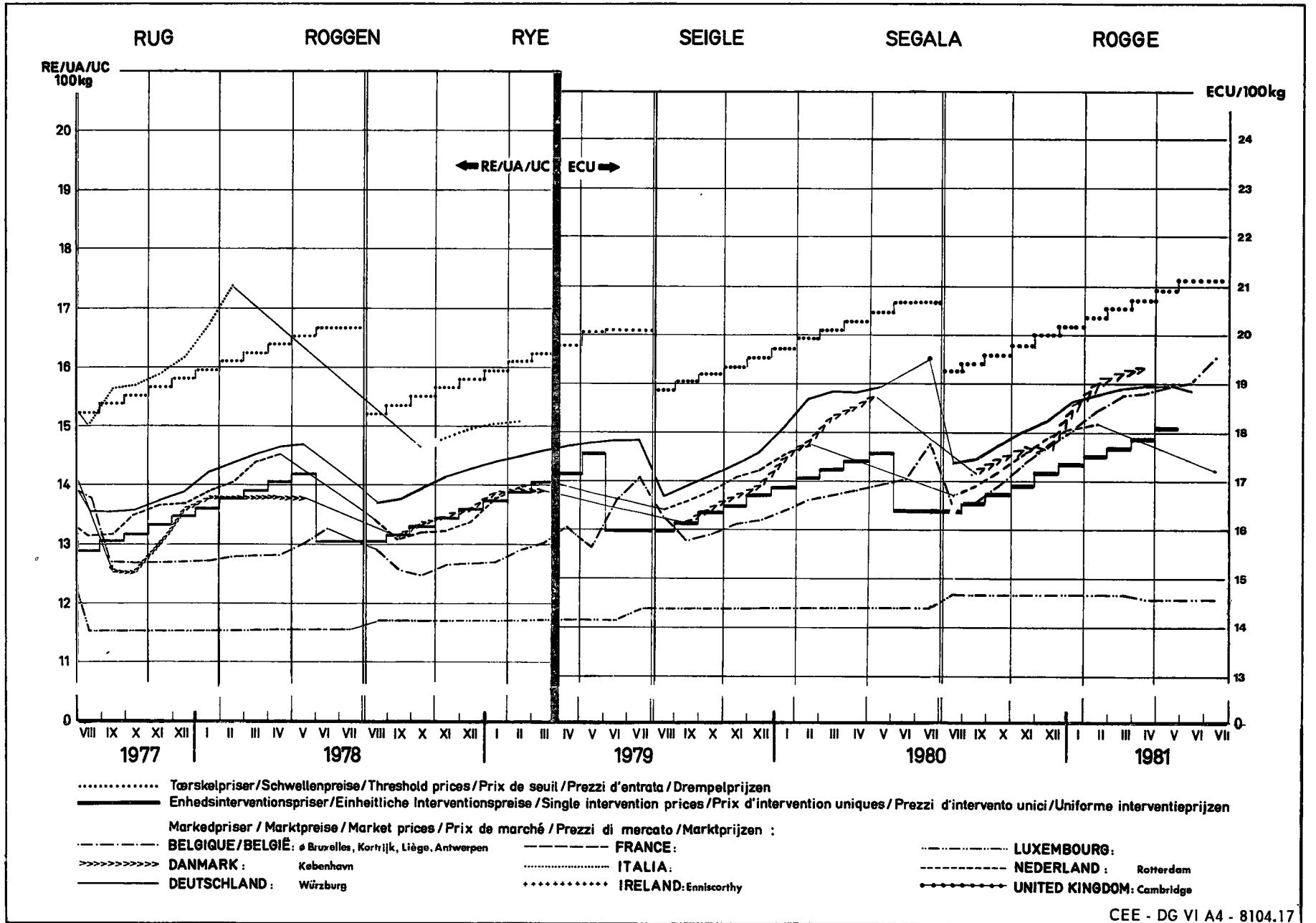
**INTERVENTIONSPRISER
INTERVENTIONSPREISE
INTERVENTION PRICES
PRIX D'INTERVENTION
PREZZI D'INTERVENTO
INTERVENTIEPRIJZEN**

**MARKEDSPRISER
MARKTPREISE
MARKET PRICES
PRIX DE MARCHÉ
PREZZI DI MERCATO
MARKTPRIJZEN**

**KORN
GETREIDE
CEREALS
CEREALES
CERREALI
GRANEN**

/100 kg

Lande Land Country Pays Paese Land	Beskrivelse Beschreibung Description Descrizione Omschrijving		1981											
			NOV				DEC							
			1-7	8-14	15-21	22-28	29-5	6-12	13-19	20-26				
8EG														
BELGIQUE / BELGIE	Prix d'intervention uniques / Uniforme interventieprijsen Prix de marché / Marktprijzen Ø Bruxelles-Kortrijk-Liège-Antwerpen	BFR	717,8				726,9							
			757,5	770,0	757,5	750,0	765,0	772,5	772,5	765,0				
DANMARK	Enhedsinterventionspriser Markedspriser - København	DKR	139,31				141,09							
			147,00	147,00	147,00	147,00	148,00	148,00	148,00	148,00				
BR DEUTSCHLAND	Einheitliche Interventionspreise Marktpreise - Duisburg Marktpreise - Würzburg	DM	46,73				47,33							
			-	-	-	-	-	-	-	-				
			50,40	-	50,75	50,75	50,75	50,75	50,75	-				
FRANCE	Prix d'intervention uniques Prix de marché - Département Loiret	FF	107,07				108,44							
			-	-	-	-	-	-	-	-				
IRELAND	Single intervention prices Market prices - Enniscorthy	IRL	12,05				12,21							
			-	-	-	-	-	-	-	-				
ITALIA	Prezzi d'intervento unici Prezzi di mercato - Bologna	LIT	21.604				22.413							
			-	-	-	-	-	-	-	-				
LUXEMBOURG	Prix d'intervention uniques Prix de marché - Ø pays	LFR	717,8				726,9							
						
NEDERLAND	Uniforme interventieprijsen Marktprijzen - Rotterdam	HFL	49,49				50,12							
			53,00	53,00	53,00	54,00	54,50	54,50	54,50	54,50				
UNITED KINGDOM	Single intervention prices Market prices - Cambridge	UKL	10,88				11,02							
			-	-	-	-	-	-	-	-				



**INTERVENTIONSPRISE
INTERVENTIONSPRISE
INTERVENTION PRICES
PRIX D'INTERVENTION
PREZZI D'INTERVENTO
INTERVENTIEPRIJZEN**

**MARKEDSPRISE
MARKTPRISE
MARKET PRICES
PRIX DE MARCHE
PREZZI DI MERCATO
MARKTPRIJZEN**

**KORN
GETREIDE
CEREALES
CERALI
GRANEN**

/100 kg

Land Land Country Pays Paese Land	Beskrivelse Beschreibung Description Description Descrizione Omschrijving	1981/1982										Ø
		AUG	SEP	OCT	NOV	DEC						
ORG												
BELGIQUE / BELGIE	Prix d'intervention uniques / Uniforme interventieprijsen	BFR	674,1	683,3	692,4	701,5	710,7					
		ECU	16,523	16,747	16,971	17,195	17,419					
	Prix de marché / Marktprijzen	BFR	697,0	716,3	715,5	721,1	741,0					
	Ø Bruxelles-Kortrijk-Liège-Antwerpen	ECU	17,084	17,557	17,537	17,675	18,162					
DANMARK	Enhedsinterventionspriser	DKR	130,85	132,62	134,40	136,17	137,94					
		ECU	16,523	16,747	16,971	17,195	17,419					
	Markedspriser - København	DKR	-	134,00	136,25	136,25	140,25					
		ECU	-	16,921	17,205	17,205	17,710					
BR DEUTSCHLAND	Einheitliche Interventionspreise	DM	43,90	44,49	45,09	45,68	46,28					
		ECU	16,523	16,747	16,971	17,195	17,419					
	Marktpreise - Duisburg	DM	43,75	45,53	45,65	47,13	48,25					
		ECU	16,468	17,138	17,184	17,741	18,162					
	Marktpreise - Würzburg	DM	43,60	44,48	45,15	46,68	47,50					
		ECU	16,412	16,743	16,995	17,571	17,880					
FRANCE	Prix d'intervention uniques	FF	99,06	100,40	102,75	104,66	106,02					
		ECU	16,523	16,747	16,971	17,195	17,419					
	Prix de marché - Département Sarthe	FF	106,00	-	111,23	112,09	-					
		ECU	17,681	-	18,373	18,416	-					
	Prix de marché - Région du Centre	FF	102,74	109,65	109,26	110,06	109,77					
		ECU	17,137	18,289	18,048	18,082	18,035					
IRELAND	Single intervention prices	IRL	11,32	11,47	11,63	11,78	11,93					
		ECU	16,523	16,747	16,971	17,195	17,419					
	Market prices - Enniscorthy	IRL	11,51	11,40	11,59	11,51	11,60					
		ECU	16,799	16,639	16,916	16,799	16,931					
ITALIA	Prezzi d'intervento unici	LIT	20,274	20,549	20,823	21,098	21,373					
		ECU	16,523	16,747	16,971	17,195	17,419					
	Prezzi di mercato - Foggia	LIT	23,250	23,750	23,750	25,688	26,750					
		ECU	18,949	19,356	19,356	20,936	21,801					
LUXEMBOURG	Prix d'intervention uniques	LFR	674,1	683,3	692,4	701,5	710,7					
		ECU	16,523	16,747	16,971	17,195	17,419					
	Prix de marché - Ø pays	LFR	-	-	-	-	-					
		ECU	-	-	-	-	-					
NEDERLAND	Uniforme interventieprijsen	HFL	46,48	47,11	47,74	48,37	49,00					
		ECU	16,523	16,747	16,971	17,195	17,419					
	Marktprijzen - Rotterdam	HFL	47,00	49,25	49,50	50,06	51,34					
		ECU	16,707	17,507	17,596	17,795	18,250					
UNITED KINGDOM	Single intervention prices	UKL	10,22	10,36	10,50	10,64	10,78					
		ECU	16,523	16,747	16,971	17,195	17,419					
	Market prices - Cambridge	UKL	9,81	10,23	10,43	10,57	10,66					
		ECU	15,857	16,536	16,859	17,085	17,231					

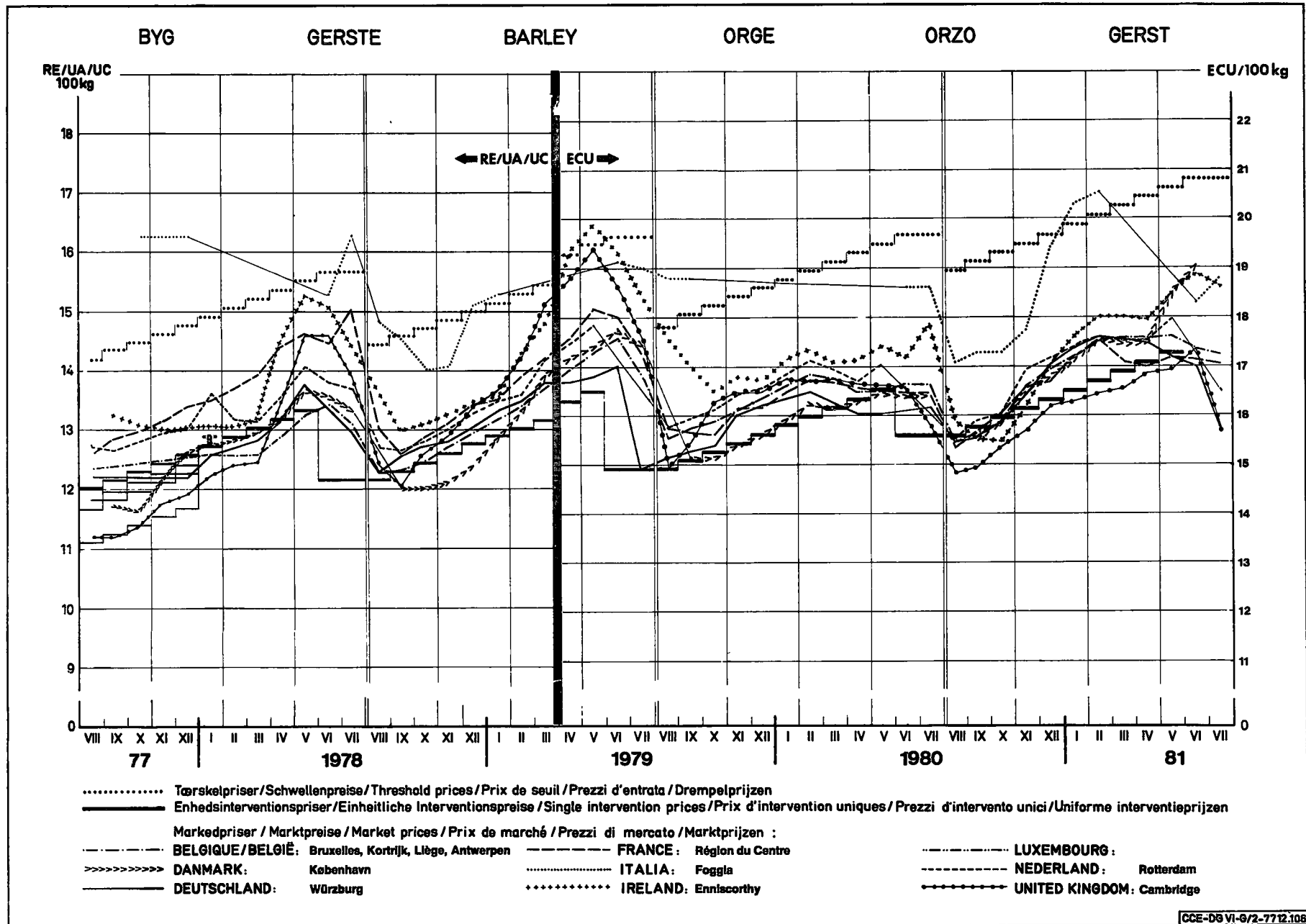
**INTERVENTIONSPRISER
INTERVENTIONSPREISE
INTERVENTION PRICES
PRIX D'INTERVENTION
PREZZI D'INTERVENTO
INTERVENTIEPRIJZEN**

**MARKEDSPRISER
MARKTPREISE
MARKET PRICES
PRIX DE MARCHÉ
PREZZI DI MERCATO
MARKTPRIJZEN**

**KORN
GETREIDE
CEREALS
CEREALES
CEREALE
GRANEN**

/100 kg

Lands Land Country Pays Paese Land	Beskrivelse Beschreibung Description Descrizione Omschrijving		1981											
			NOV						DEC					
			1-7	8-14	15-21	22-28	29-5	6-12	13-19	20-26				
ORG														
BELGIQUE / BELGIE	Prix d'intervention uniques / Uniforme interventieprijsen Prix de marché / Marktprijzen Ø Bruxelles-Kortrijk-Liège-Antwerpen	BFR	701,5						710,7					
			715,0	719,0	722,9	726,4	730,7	740,7	745,0	746,0				
DANMARK	Enhedsinterventionspriser Markedspriiser - København	DKR	136,17						137,94					
			136,00	136,00	136,00	137,00	138,00	139,00	141,00	143,00				
BR DEUTSCHLAND	Einheitliche Interventionspreise Marktpreise - Duisburg Marktpreise - Würzburg	DM	45,68						46,28					
			-	46,50	-	47,75	-	-	48,25	-				
			45,90	-	46,90	47,25	47,25	47,50	47,75	-				
FRANCE	Prix d'intervention uniques Prix de marché - Département Sarthe Prix de marché - Région du Centre	FF	104,66						106,02					
			-	-	112,09	-	-	-	-	-				
			114,59	108,30	109,09	108,49	109,27	108,95	110,95	-				
IRELAND	Single intervention prices Market prices - Enniscorthy	IRL	11,78						11,93					
			11,50	11,50	11,50	11,55	11,60	11,60	11,60	11,60				
ITALIA	Prezzi d'intervento unici Prezzi di mercato - Foggia	LIT	21.116						21.913					
			25.250	25.250	25.750	26.500	26.500	-	27.000	-				
LUXEMBOURG	Prix d'intervention uniques Prix de marché - Ø pays	LFR	701,5						710,7					
			-	-	-	-	-	-	-	-				
NEDERLAND	Uniforme interventieprijsen Marktprijzen - Rotterdam	HFL	48,37						49,00					
			49,50	49,75	50,50	50,50	50,60	51,25	51,25	52,25				
UNITED KINGDOM	Single intervention prices Market prices - Cambridge	UKL	10,64						10,78					
			10,50	10,50	10,51	10,63	10,71	10,60	10,57	10,81				



**INTERVENTIONSPRISER
INTERVENTIONSPREISE
INTERVENTION PRICES
PRIX D'INTERVENTION
PREZZI D'INTERVENTO
INTERVENTIEPRIJZEN**

**MARKEDSPRISER
MARKTPREISE
MARKET PRICES
PRIX DE MARCHÉ
PREZZI DI MERCATO
MARKTPRIJZEN**

**KORN
GETREIDE
CEREALES
CEREALES
CEREALES
GRANEN**

/100 kg

Lande Land Country Pays Paese Land	Beskrivelse Beschreibung Description Description Descrizione Omschrijving		1981/1982					Ø
			AUG	SEP	OCT	NOV	DEC	
HAF								
BELGIQUE / BELGIE	Prix de marché / Marktprijzen Ø Bruxelles - Kortrijk - Liège - Antwerpen	BFR	710,0	718,9	718,3	721,3	726,4	
		ECU	17,403	17,621	17,631	17,680	17,805	
DANMARK	Markedspriser - København	DKR	-	131,00	133,00	133,00	133,00	
		ECU	-	16,542	16,785	16,795	16,795	
BR DEUTSCHLAND	Marktpreise - Hannover	DM	-	43,44	45,06	45,33	45,42	
		ECU	-	16,352	16,662	17,063	17,097	
FRANCE	Prix de marché - Dép. Eure-et-Loir	FF	101,63	103,77	103,50	103,59	103,66	
		ECU	16,952	17,309	17,097	17,019	17,031	
IRELAND	Market prices - Enniscorthy	IRL	-	-	-	-	-	
		ECU	-	-	-	-	-	
ITALIA	Prezzi di mercato - Foggia	LIT	23,917	25,250	26,000	26,625	26,917	
		ECU	19,492	20,579	21,190	21,699	21,937	
LUXEMBOURG	Prix de marché - Ø pays	LFR	845,0	865,0	865,0	865,00	865,00	
		ECU	20,712	16,300	16,300	16,300	16,300	
NEDERLAND	Marktprijzen - Rotterdam	HFL	46,13	47,45	48,19	48,50	48,81	
		ECU	16,398	16,867	17,130	17,240	17,350	
UNITED KINGDOM	Market prices - Cambridge	UKL	9,78	9,88	9,86	9,91	10,04	
		ECU	15,808	15,647	15,938	16,019	16,229	
MAI								
BELGIQUE / BELGIE	Prix de marché / Marktprijzen	BFR	912,3	917,9	915,7	935,5	943,1	
		ECU	22,361	22,488	22,444	22,930	23,116	
DANMARK	Markedspriser	DKR	-	-	-	-	-	
		ECU	-	-	-	-	-	
BR DEUTSCHLAND	Marktpreise	DM	56,00	56,00	56,28	56,90	58,25	
		ECU	21,080	21,080	21,185	21,418	21,927	
FRANCE	Prix d'intervention uniques Prix de marché - Région du Centre	FF	99,06	100,40	102,75	104,66	106,02	
		ECU	16,523	16,747	16,971	17,195	17,419	
		FF	123,51	125,18	118,76	122,36	123,65	
IRELAND	Market prices	ECU	20,601	20,880	19,782	20,103	20,315	
		IRL	15,51	15,23	15,21	15,18	15,68	
ITALIA	Prezzi d'intervento unici Prezzi di mercato - Bologna	ECU	22,638	22,229	22,200	22,156	22,886	
		LIT	20,274	20,549	20,823	21,098	21,373	
LUXEMBOURG	Prix de marché	LIT	16,523	16,747	16,971	17,195	17,419	
		ECU	22,154	18,725	18,582	19,214	20,389	
		LFR	935,0	935,0	935,0	935,0	935,0	
NEDERLAND	Marktprijzen	ECU	22,918	22,918	22,918	22,918	22,918	
		HFL	57,88	57,24	57,61	57,74	58,68	
UNITED KINGDOM	Market prices	ECU	20,575	20,347	20,479	20,525	20,859	
		UKL	-	-	-	-	-	
DUR								
FRANCE	Prix d'intervention uniques Prix de marché - Dép. Bouches-du-Rhône Prix de marché - Rég. Sud-Ouest	FF	164,86	166,30	169,39	171,76	173,22	
		ECU	27,499	27,739	27,979	28,219	28,459	
		FF	-	-	-	-	-	
		ECU	-	-	-	-	-	
ITALIA	Prezzi d'intervento unici Prezzi di mercato - Grosseto Prezzi di mercato - Catania	FF	-	-	172,88	-	-	
		ECU	-	-	28,557	-	-	
		LIT	33,741	34,038	34,330	34,625	34,919	
		ECU	27,499	27,739	27,979	28,219	28,459	
		LIT	31,600	32,367	32,500	32,625	33,533	
		ECU	25,754	26,379	26,487	26,589	27,329	
LIT	Prezzi di mercato - Catania	LIT	34,417	-	34,620	34,800	35,000	
		ECU	28,050	-	28,215	28,362	28,525	

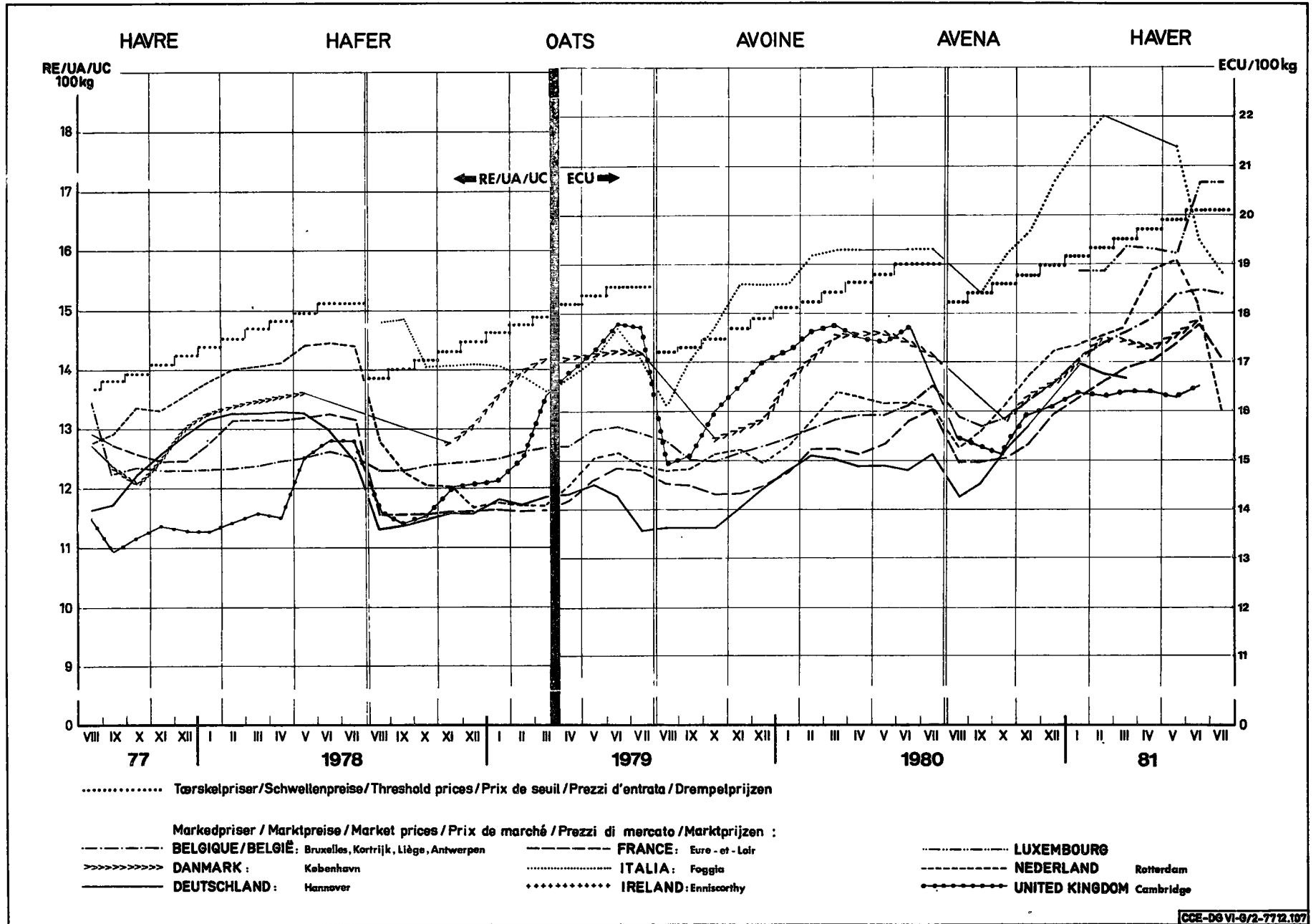
**INTERVENTIONSPRISER
INTERVENTIONSPREISE
INTERVENTION PRICES
PRIX D'INTERVENTION
PREZZI D'INTERVENTO
INTERVENTIEPRIJZEN**

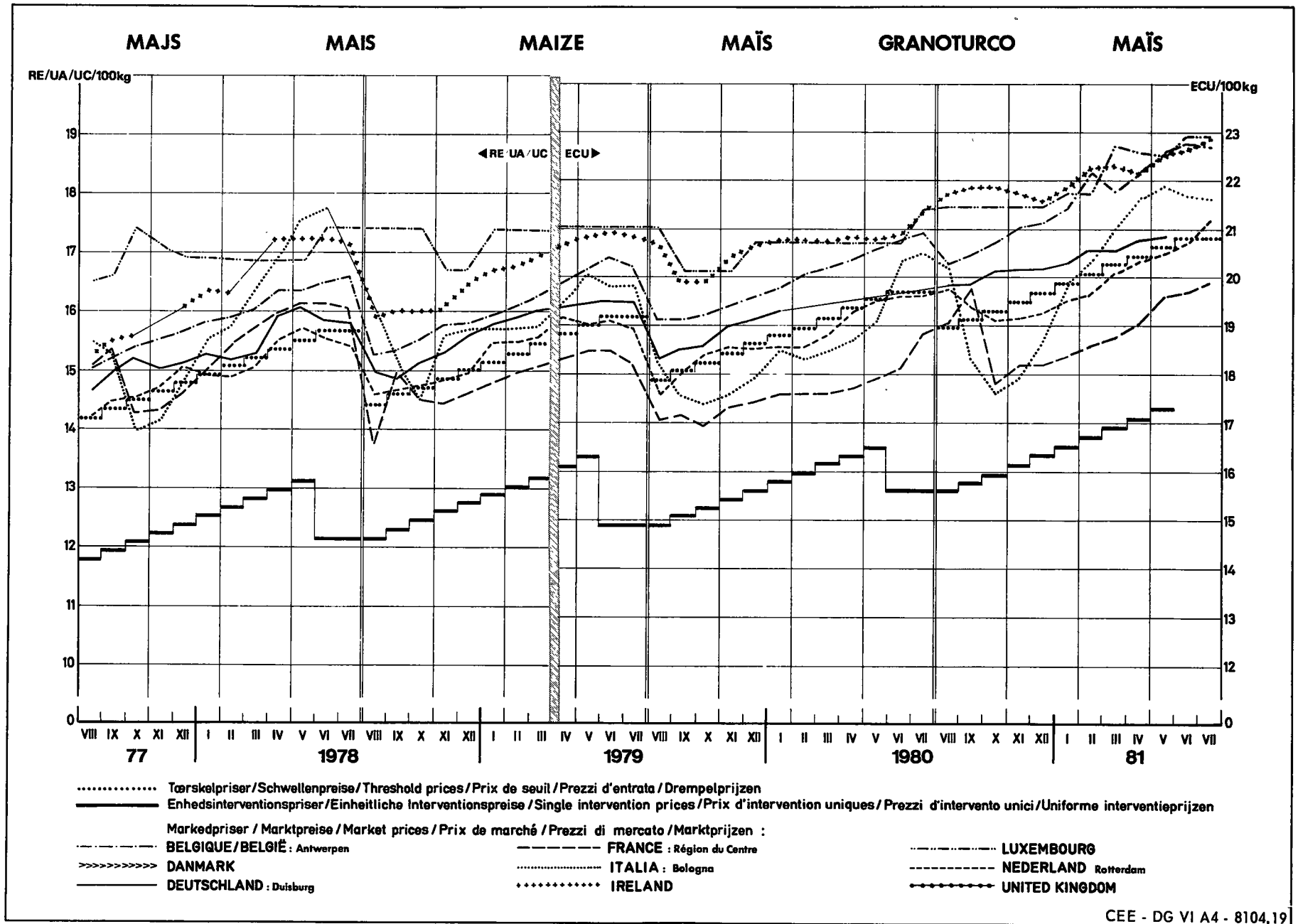
**MARKEDSPRISER
MARKTPREISE
MARKET PRICES
PRIX DE MARCHÉ
PREZZI DI MERCATO
MARKTPRIJZEN**

**KORN
GETREIDE
CEREALS
CEREALES
CEREAJI
GRANEN**

/100 kg

Lande Land Country Pays Paese Land	Beskrivelse Beschreibung Description Description Descrizione Omschrijving		1981												
			NOV						DEC						
			1-7	8-14	15-21	22-28	29-5	6-12	13-19	20-26					
MAE															
BELGIQUE / BELGIE	Prix de marché / Marktprijzen ø Bruxelles-Kortrijk-Liège- Antwerpen	BFR	722,5	720,0	721,7	721,7	721,7	723,3	728,3	730,0					
DANMARK	Markedspriser - København	DKR	133,00	133,00	133,00	133,00	133,00	133,00	133,00	133,00					
BR DEUTSCHLAND	Marktpreise - Hannover	DM	45,25	-	45,50	45,25	45,25	45,25	45,75	-					
FRANCE	Prix de marché - Dép. Eure-et-Loir	FF	103,50	-	103,50	103,50	104,50	103,50	103,50	103,50					
IRELAND	Market prices - Enniscorthy	IRL	-	-	-	-	-	-	-	-					
ITALIA	Prezzi di mercato - Foggia	LIT	26.250	26.250	27.000	27.000	27.000	-	27.000	26.750					
LUXEMBOURG	Prix de marché - Ø pays	LFR	-	-	-	-	-	-	-	-					
NEDERLAND	Marktprijzen - Rotterdam	HFL	48,50	48,50	48,50	48,50	48,50	48,75	49,00	49,00					
UNITED KINGDOM	Market prices - Cambridge	UKL	9,85	9,72	10,15	-	-	9,99	10,09	-					
MAI															
BELGIQUE / BELGIE	Prix de marché / Marktprijzen	BFR	921,6	935,0	945,7	943,0	935,4	945,5	946,6	949,9					
DANMARK	Markedspriser	DKR	-	-	-	-	-	-	-	-					
BR DEUTSCHLAND	Marktpreise	DM	-	56,90	-	-	-	-	58,25	-					
FRANCE	Prix d'intervention uniques	FF	104,66						106,02						
	Prix de marché - Région du Centre		122,41	121,91	-	-	123,77	123,27	-	123,95					
IRELAND	Market prices	IRL	15,10	15,20	15,20	15,20	15,60	15,70	15,70	15,70					
ITALIA	Prezzi d'intervento unici	LIT	21.116						21.913						
	Prezzi di mercato - Bologna		23.700	23.600	23.450	23.550	24.450	25.350	25.250	-					
LUXEMBOURG	Prix de marché	LFR	-	-	-	-	-	-	-	-					
NEDERLAND	Marktprijzen	HFL	57,60	57,60	57,75	58,00	58,45	58,50	59,10	-					
UNITED KINGDOM	Market prices	UKL	-	-	-	-	-	-	-	-					
DUR															
FRANCE	Prix d'intervention uniques	FF	171,76						173,22						
	Prix de marché - Dép. Bouches-du-Rhône		-	-	-	-	-	-	-	-	-				
	Prix de marché - Rég. Sud-Ouest		-	-	-	-	-	-	-	-	-				
ITALIA	Prezzi d'intervento unici	LIT	34.654						35.801						
	Prezzi di mercato - Grosseto		32.500	32.500	32.500	33.000	33.400	33.600	33.600	-					
	Prezzi di mercato - Catania		34.800	34.800	34.800	34.800	35.000	35.000	-	35.000					





HARD HVEDE

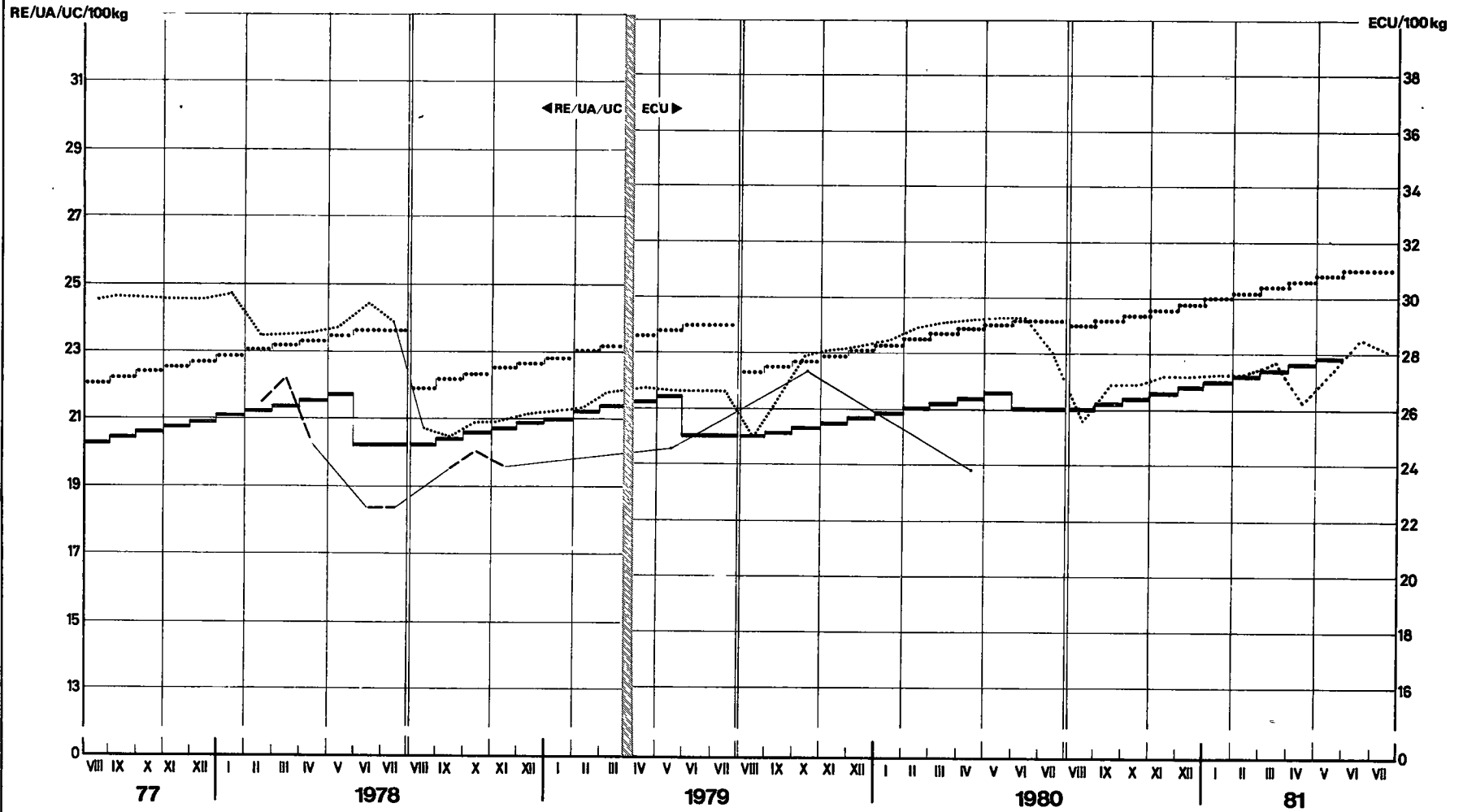
HART WEIZEN

DURUM WHEAT

FROMENT DUR

FRUMENTO DURO

DURUM TARWE



..... Tærskelpriser/Schwelkenpreise/Threshold prices/Prix de seuil/Prezzi d'entrata/Drempelprijzen
 ————— Enhedsinterventionspriser/Einheitliche Interventionspreise/Single intervention prices/Prix d'intervention uniques/Prezzi d'intervento unici/Uniforme interventieprijsen
 Markedpriser / Marktpreise / Market prices / Prix de marché / Prezzi di mercato / Marktprijzen :
 - - - - - BELGIQUE/BELGIË
 >>>>>>> DANMARK
 ———— DEUTSCHLAND
 - - - - - FRANCE Sud-Ouest
 ITALIA Catania
 IRELAND
 - - - - - LUXEMBOURG
 - - - - - NEDERLAND
 - - - - - UNITED KINGDOM

**TÆRSKELPRISER
PRIX DE SEUIL**

**SCHWELLENPREISE
PREZZI DI ENTRATA**

**THRESHOLD PRICES
DREMPELPRIJZEN**

**KORN
GETREIDE
CEREALS
CEREALES
CEREALE
GRANEN**

CIF Pris fastsat af Kommissionen / Afgifter ved indførsel fra tredjelande / Eksportafgifter
 CIF-Preise von der Kommission festgesetzt / Abschöpfungen bei der Einfuhr aus Drittländern / Abschöpfungen bei der Ausfuhr
 CIF prices fixed by the Commission / Levies on imports from third countries / Export levies
 Prix caf fixés par la Commission / Prélèvements à l'importation des pays tiers / Prélèvements à l'exportation
 Prezzi CIF fissati dalla Commissione / Prelevi all'importazione dai paesi terzi / Prelevi all'esportazione
 CIF prijzen door de Commissie vastgesteld / Heffingen bij invoer uit derde landen / Uitvoerheffingen

ECU / TM

Produkt Produkte Products Prodotti Produkten	Beskrivelse Beschreibung Description Description Descrizione Omschrijving	1981/1982												Ø
		AUG	SEP	OCT	NOV	DEC	JAN	FEB	MAR	APR	MAI	JUN	JUL	
BLT	Prix de seuil	225,55	227,79	230,03	232,27	234,51								
	Prix caf	153,23	157,96	160,38	161,58	159,08								
	Prélèvements à l'importation	72,34	69,83	69,64	70,62	75,57								
	Prélèvements à l'exportation	-	-	-	-	-								
SEG	Prix de seuil	205,00	207,24	209,48	211,72	213,96								
	Prix caf	176,21	176,32	172,72	171,04	169,58								
	Prélèvements à l'importation	28,77	30,93	36,75	40,71	44,39								
	Prélèvements à l'exportation	-	-	-	-	-								
ORG	Prix de seuil	205,00	207,24	209,48	211,72	213,96								
	Prix caf	149,21	137,46	134,44	136,23	140,65								
	Prélèvements à l'importation	55,81	69,77	74,97	75,39	73,19								
	Prélèvements à l'exportation	-	-	-	-	-								
HAF	Prix de seuil	197,20	199,44	201,68	203,92	206,16								
	Prix caf	180,58	165,41	162,41	158,61	152,52								
	Prélèvements à l'importation	16,60	34,04	39,27	45,33	53,76								
	Prélèvements à l'exportation	-	-	-	-	-								
MAI	Prix de seuil	205,00	207,24	209,48	211,72	213,96								
	Prix caf	145,53	125,84	120,44	114,54	112,44								
	Prélèvements à l'importation	59,45	81,43	89,05	97,14	101,52								
	Prélèvements à l'exportation	-	-	-	-	-								
BKW	Prix de seuil	201,80	204,04	206,28	208,52	210,76								
	Prix caf	277,23	278,75	273,19	271,88	275,42								
	Prélèvements à l'importation	0,00	0,00	0,00	0,00	0,00								
	Prélèvements à l'exportation	-	-	-	-	-								
SOR	Prix de seuil	201,80	204,04	206,28	208,52	210,76								
	Prix caf	147,80	134,41	129,87	122,50	121,17								
	Prélèvements à l'importation	53,92	69,67	76,38	86,01	89,58								
	Prélèvements à l'exportation	-	-	-	-	-								

**TÆRSKELPRISER
PRIX DE SEUIL**

**SCHWELLENPREISE
PREZZI DI ENTRATA**

**THRESHOLD PRICES
DREMPELPRIJZEN**

**KORN
GETREIDE
CEREALES
CEREALI
GRANEN**

CIF Pris fastsat af Kommissionen / Afgifter ved indførsel fra tredjelande / Eksportafgifter
 CIF-Preise von der Kommission festgesetzt / Abschöpfungen bei der Einfuhr aus Drittländern / Abschöpfungen bei der Ausfuhr
 CIF prices fixed by the Commission / Levies on imports from third countries / Export levies
 Prix caf fixés par la Commission / Prélèvements à l'importation des pays tiers / Prélèvements à l'exportation
 Prezzi CIF fissati dalla Commissione / Prelievi all'importazione dai paesi terzi / Prelievi all'esportazione
 CIF prijzen door de Commissie vastgesteld / Heffingen bij invoer uit derde landen / Uitvoerheffingen

ECU/TR

Produkte Produkte Products Produits Prodotti Produkten	Beskrivelse Beschreibung Description Description Descrizione Omschrijving	1981												
		OCT				NOV				DEC				
		4-10	11-17	18-24	25-31	1-7	8-14	15-21	22-28	29-5	6-12	13-19	20-26	27-2
BLT	Prix de seuil	230,03				232,27				234,51				
	Prix caf	158,70	158,65	160,18	164,45	160,90	159,53	163,40	162,59	158,64	160,07	160,59	158,36	158,06
	Prélèvements à l'importation	71,37	71,38	69,76	65,57	71,29	72,65	68,81	69,73	75,02	74,36	74,07	76,65	77,30
	Prélèvements à l'exportation	-	-	-	-	-	-	-	-	-	-	-	-	-
SEG	Prix de seuil	209,48				211,72				213,96				
	Prix caf	171,91	170,19	172,21	176,47	173,09	170,93	170,86	169,84	168,97	170,40	170,92	168,62	168,53
	Prélèvements à l'importation	37,61	39,32	37,25	32,93	38,64	40,77	40,93	41,86	44,31	43,65	43,34	45,15	45,97
	Prélèvements à l'exportation	-	-	-	-	-	-	-	-	-	-	-	-	-
ORG	Prix de seuil	209,48				211,72				213,96				
	Prix caf	132,23	131,31	134,82	138,92	136,42	134,87	135,68	137,79	138,30	140,01	142,08	141,32	140,44
	Prélèvements à l'importation	77,29	78,10	74,46	70,49	75,28	76,74	76,10	73,82	74,78	73,83	71,94	72,48	73,88
	Prélèvements à l'exportation	-	-	-	-	-	-	-	-	-	-	-	-	-
HAF	Prix de seuil	201,68				203,92				206,16				
	Prix caf	161,62	160,14	161,58	166,32	164,96	165,92	154,99	150,97	150,20	151,48	153,79	154,57	151,14
	Prélèvements à l'importation	40,09	41,67	40,02	35,30	39,08	38,02	48,98	52,86	55,29	54,76	52,71	51,69	55,71
	Prélèvements à l'exportation	-	-	-	-	-	-	-	-	-	-	-	-	-
MAI	Prix de seuil	209,48				211,72				213,96				
	Prix caf	122,79	119,90	119,46	119,12	116,19	113,06	112,99	115,59	113,99	112,41	111,69	111,89	113,82
	Prélèvements à l'importation	86,85	89,60	89,89	90,19	95,57	98,66	98,85	95,97	99,19	101,68	102,35	102,01	100,61
	Prélèvements à l'exportation	-	-	-	-	-	-	-	-	-	-	-	-	-
BKW	Prix de seuil	206,28				208,52				210,76				
	Prix caf	271,92	269,28	272,39	278,98	273,76	270,42	271,32	272,26	270,91	273,16	277,12	277,70	277,55
	Prélèvements à l'importation	0,00	0,00	0,00	0,00	0,00	0,00	0,00	0,00	0,00	0,00	0,00	0,00	0,00
	Prélèvements à l'exportation	-	-	-	-	-	-	-	-	-	-	-	-	-
SOR	Prix de seuil	206,28				208,52				210,76				
	Prix caf	132,74	128,13	128,58	129,07	124,62	122,68	121,79	120,91	120,30	120,27	121,52	121,78	123,05
	Prélèvements à l'importation	73,56	78,18	77,56	77,16	83,91	85,95	86,66	87,52	89,82	90,49	89,42	88,94	88,19
	Prélèvements à l'exportation	-	-	-	-	-	-	-	-	-	-	-	-	-

**TÆRSKELPRISER
PRIX DE SEUIL**

**SCHWELLENPREISE
PREZZI DI ENTRATA**

**THRESHOLD PRICES
DREMPELPRIJZEN**

**KORN
GETREIDE
CEREALS
CEREALE
CEREALE
GRANEN**

CIF Pris fastsat af Kommissionen / Afgifter ved indførsel fra tredjelande / Eksportafgifter
 CIF-Preise von der Kommission festgesetzt / Abschöpfungen bei der Einfuhr aus Drittländern / Abschöpfungen bei der Ausfuhr
 CIF prices fixed by the Commission / Levies on imports from third countries / Export levies
 Prix caf fixés par la Commission / Prélèvements à l'importation des pays tiers / Prélèvements à l'exportation
 Prezzi CIF fissati dalla Commissione / Prelevi all'importazione dai paesi terzi / Prelevi all'esportazione
 CIF prijzen door de Commissie vastgesteld / Heffingen bij invoer uit derde landen / Uitvoerheffingen

ECU / TM

Produkte Produkte Products Produits Prodotti Produkten	Beskrivelse Beschreibung Description Description Descrizione Omschrijving	1981/1982												Ø
		AUG	SEP	OCT	NOV	DEC	JAN	FEB	MAR	APR	MAI	JUN	JUL	
MIL	Prix de seuil	201,80	204,04	206,28	208,52	210,76								
	Prix caf	190,42	154,30	141,34	152,00	135,81								
	Prélèvements à l'importation	11,38	49,74	64,90	56,52	74,93								
	Prélèvements à l'exportation	-	-	-	-	-								
AUT CER	Prix de seuil	201,80	204,04	206,28	208,52	210,76								
	Prix caf	516,39	482,90	470,47	481,26	543,40								
	Prélèvements à l'importation	0,00	0,00	0,00	0,00	0,00								
	Prélèvements à l'exportation	-	-	-	-	-								
DUR	Prix de seuil	306,48	308,88	311,28	313,68	316,08								
	Prix caf	186,11	179,98	179,22	179,60	181,00								
	Prélèvements à l'importation	120,40	128,91	132,02	134,06	134,98								
	Prélèvements à l'exportation	-	-	-	-	-								
FBL	Prix de seuil	342,50	345,88	349,26	352,64	356,02								
	Prix caf	228,27	234,90	238,27	239,96	236,46								
	Prélèvements à l'importation	114,25	110,96	110,99	112,59	119,53								
	Prélèvements à l'exportation	-	-	-	-	-								
FRO	Prix de seuil	316,00	319,38	322,76	326,14	329,52								
	Prix caf	262,70	262,85	257,81	255,45	253,41								
	Prélèvements à l'importation	53,26	56,51	64,93	70,68	76,03								
	Prélèvements à l'exportation	-	-	-	-	-								
GBL	Prix de seuil	369,90	373,28	376,66	380,04	383,42								
	Prix caf	246,54	253,69	257,33	259,16	255,38								
	Prélèvements à l'importation	123,39	119,57	119,33	120,82	128,01								
	Prélèvements à l'exportation	-	-	-	-	-								
GDU	Prix de seuil	479,70	483,49	487,28	491,07	494,86								
	Prix caf	280,13	270,63	269,46	270,04	272,21								
	Prélèvements à l'importation	199,58	212,86	217,80	220,96	222,56								
	Prélèvements à l'exportation	-	-	-	-	-								

**TÆRSKELPRISER
PRIX DE SEUIL**

**SCHWELLENPREISE
PREZZI DI ENTRATA**

**THRESHOLD PRICES
DREMPELPRIJZEN**

**KORN
GETREIDE
CEREALS
CEREALES
CERALI
GRANEN**

CIF Pris fastsat af Kommissionen / Afgifter ved indførsel fra tredjelande / Eksportafgifter
 CIF-Preise von der Kommission festgesetzt / Abschöpfungen bei der Einfuhr aus Drittländern / Abschöpfungen bei der Ausfuhr
 CIF prices fixed by the Commission / Levies on imports from third countries / Export levies
 Prix caf fixés par la Commission / Prélèvements à l'importation des pays tiers / Prélèvements à l'exportation
 Prezzi CIF fissati dalla Commissione / Prelevi all'importazione dai paesi terzi / Prelevi all'esportazione
 CIF prijzen door de Commissie vastgesteld / Heffingen bij invoer uit derde landen / Uitvoerheffingen

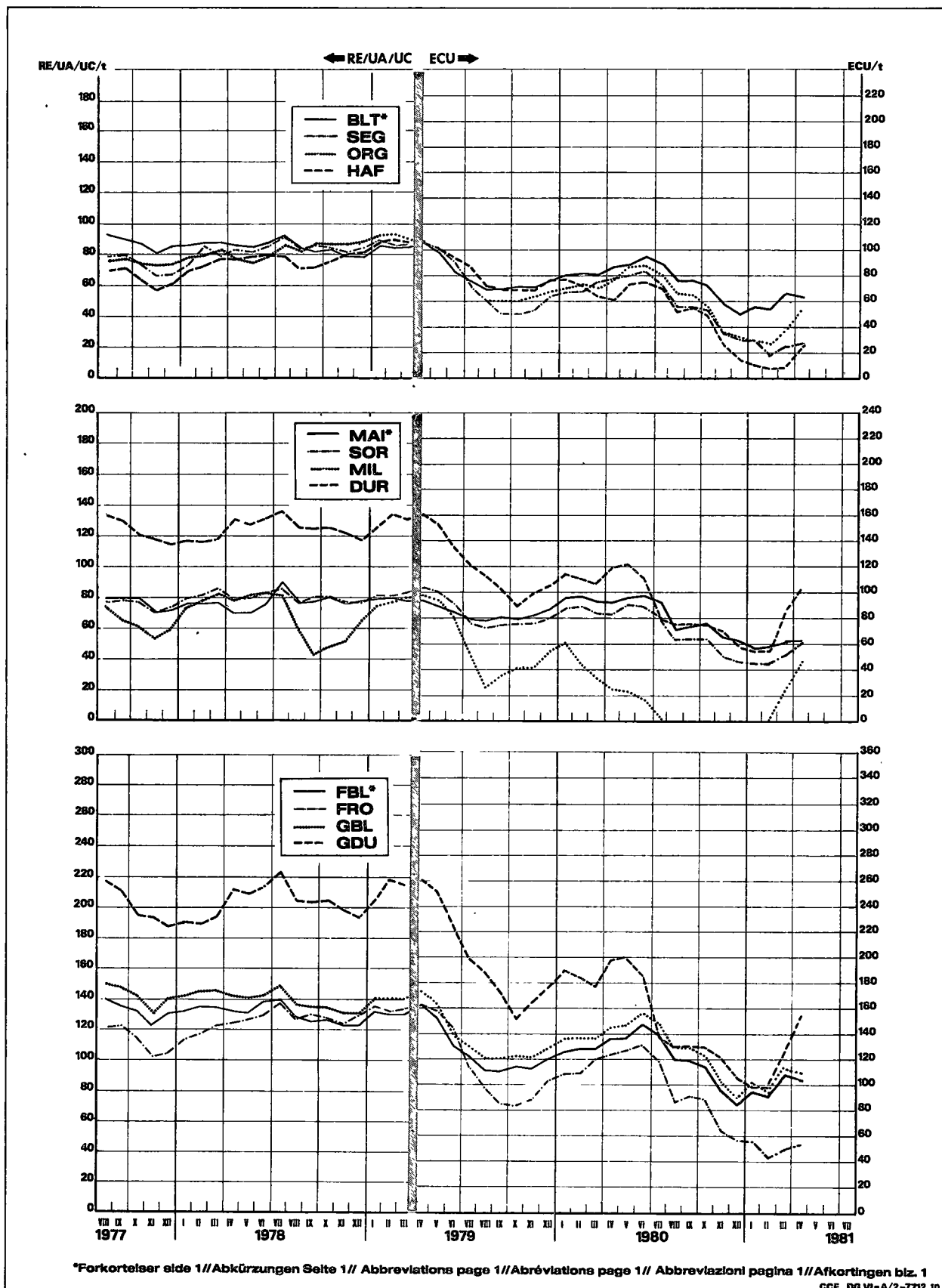
ECU/TM

Produkt Produkte Products Produits Prodotti Produkten	Beskrivelse Beschreibung Description Description Descrizione Omschrijving	1981												
		OCT				NOV				DEC				
		4-10	11-17	18-24	25-31	1-7	8-14	15-21	22-28	29-5	6-12	13-19	20-26	27-2
MIL	Prix de seuil	206,28				208,52				210,76				
	Prix caf	136,87	137,46	142,36	149,92	154,92	156,94	149,89	147,93	143,91	137,49	135,54	133,43	129,74
	Prélèvements à l'importation	69,39	68,85	63,80	56,29	53,66	51,59	58,55	60,61	66,22	73,24	75,28	77,38	81,49
	Prélèvements à l'exportation	-	-	-	-	-	-	-	-	-	-	-	-	-
AUT CER	Prix de seuil	206,28				208,52				210,76				
	Prix caf	448,59	471,37	483,17	488,63	484,66	478,61	480,25	481,96	518,64	538,85	546,83	548,01	547,71
	Prélèvements à l'importation	0,00	0,00	0,00	0,00	0,00	0,00	0,00	0,00	0,00	0,00	0,00	0,00	0,00
	Prélèvements à l'exportation	-	-	-	-	-	-	-	-	-	-	-	-	-
DUR	Prix de seuil	311,28				313,68				316,08				
	Prix caf	176,72	176,01	179,80	185,28	180,06	179,93	180,60	179,08	174,91	179,02	182,83	183,22	184,46
	Prélèvements à l'importation	134,62	135,27	131,32	125,94	133,60	133,69	133,11	134,64	140,25	136,95	133,36	132,66	132,18
	Prélèvements à l'exportation	-	-	-	-	-	-	-	-	-	-	-	-	-
FBL	Prix de seuil	349,26				352,64				356,02				
	Prix caf	235,92	235,87	237,99	243,99	239,01	237,10	242,51	241,38	235,84	237,85	238,52	235,45	235,03
	Prélèvements à l'importation	113,38	113,39	111,27	105,26	113,52	115,54	110,26	111,05	119,03	118,17	117,43	120,59	121,91
	Prélèvements à l'exportation	-	-	-	-	-	-	-	-	-	-	-	-	-
FRO	Prix de seuil	322,76				326,14				329,52				
	Prix caf	256,67	254,27	257,09	263,06	258,33	255,30	255,20	253,77	252,55	254,56	255,30	252,06	251,94
	Prélèvements à l'importation	66,14	68,53	65,63	59,59	67,83	70,85	70,83	72,38	75,95	74,80	74,16	77,32	78,62
	Prélèvements à l'exportation	-	-	-	-	-	-	-	-	-	-	-	-	-
GBL	Prix de seuil	376,66				380,04				383,42				
	Prix caf	254,80	254,74	257,02	263,50	258,14	256,06	261,91	260,69	254,71	256,88	257,61	254,29	253,83
	Prélèvements à l'importation	121,91	121,92	119,64	113,15	121,90	123,98	118,26	119,13	127,55	126,54	125,74	129,15	130,50
	Prélèvements à l'exportation	-	-	-	-	-	-	-	-	-	-	-	-	-
GDU	Prix de seuil	487,28				491,07				494,86				
	Prix caf	265,58	264,47	270,35	278,84	270,75	270,55	271,59	269,24	262,77	269,14	275,05	275,65	277,57
	Prélèvements à l'importation	221,79	222,81	216,83	208,34	220,41	220,43	219,38	221,81	230,74	225,54	219,74	219,05	218,45
	Prélèvements à l'exportation	-	-	-	-	-	-	-	-	-	-	-	-	-

BLT MIL
 SEG DUR
 ORG FBL
 HAF FRO
 MAI GBL
 SOR GDU

importafgifter over for tredjeland
 Abschöpfungen bei der Einfuhr gegenüber Drittländern
 Levies on imports from and to third countries
 Prélèvements à l'importation envers les Pays-tiers
 Prelevi all'importazione verso paesi terzi
 Heffingen bij invoer tegenover derde landen

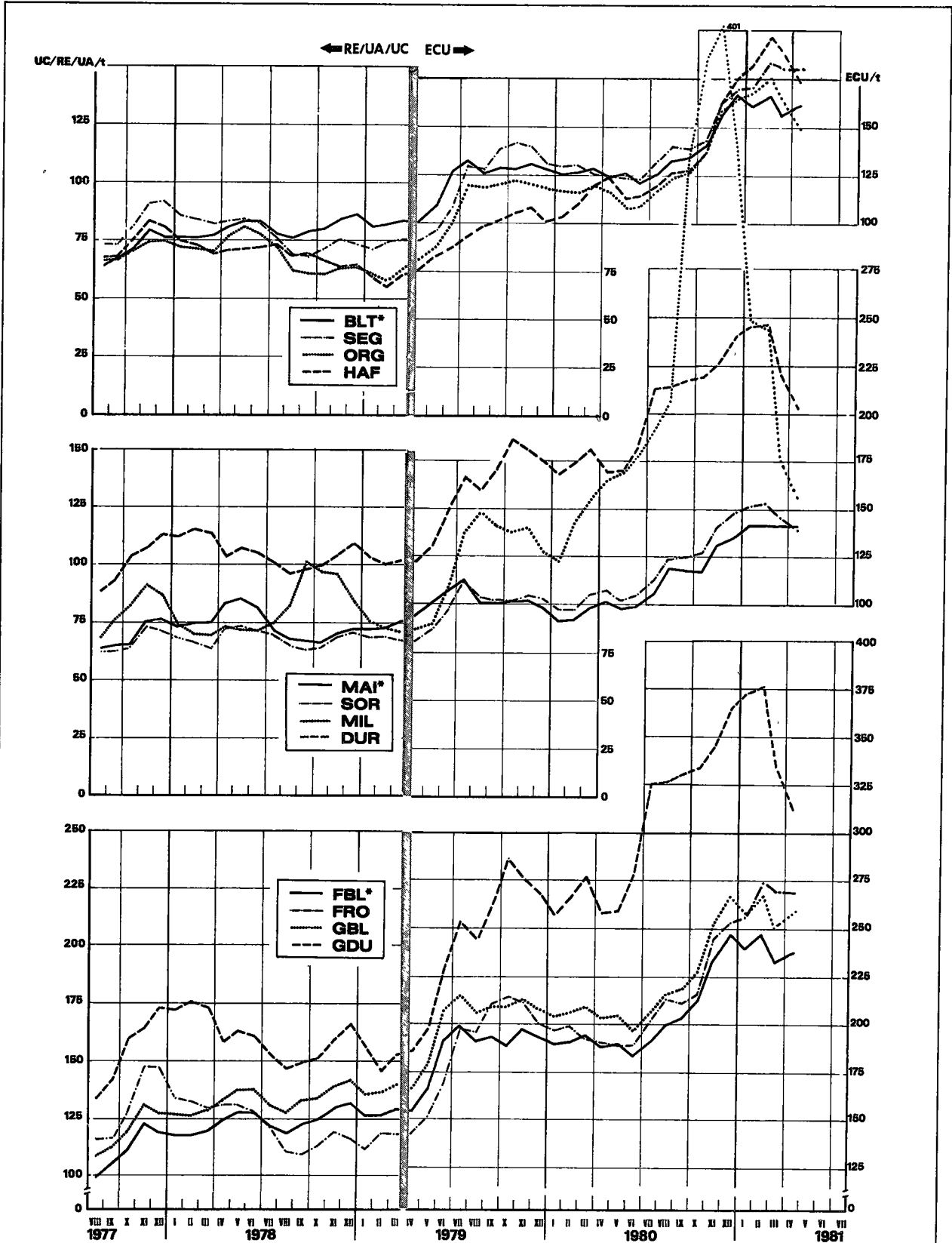
KORN
 GETREIDE
 CEREALS
 CEREALES
 CEREALI
 GRANEN



BLT MIL
 SEG DUR
 ORG FBL
 HAF FRO
 MAI GBL
 SOR GDU

Cif pris fasset af Kommissionen
 Cif-Preise von der Kommission festgesetzt
 Cif prices fixed by the Commission
 Prix CAF fixés par la Commission
 Prezzi cif fissati dalla Commissione
 Cif prijzen door de Commissie vastgesteld

KORN
 GETREIDE
 CEREALS
 CEREALES
 CEREALI
 GRANEN



*Forkortelser side 1//Abkürzungen Seite 1// Abbreviations page 1//Abréviations page 1// Abbreviazioni pagina 1//Afkortingen biz. 1
 CCE-DG VI-A/2-7712.111

Indførselspriser
Einfuhrpreise
Import prices
Prix à l'importation
Prezzi all'importazione
Invoerprijzen

Direkte levering
Sofortige Lieferung
Immediate delivery
Livraison rapprochée
Pronta consegna
Direkte levering

KORN
GETREIDE
CEREALES
CEREALI
GRANEN

CAF / CIF ANTWERPEN / ROTTERDAM

ECU / TM

Dyrkningsstedet Herkunft Origin Provenance Provenienza Herkomst	Kvaliteter Qualitäten Qualités Qualità Kwaliteiten	1981/1982												Ø
		AUG	SEP	OCT	NOV	DEC	JAN	FEB	MAR	APR	MAI	JUN	JUL	
BLT														
U.S.A.	Soft red winter II	165,69	169,45	170,87	174,87	174,50								
	Soft white II	-	-	-	-	-								
	Hard winter II ordinary	181,59	196,20	174,14	176,96	-								
	Hard winter / Dark hard winter													
		II/12,5	-	-	-	-	-							
		13	-	-	-	-	-							
		13,5	196,94	187,82	184,33	194,45	188,92							
		14	-	-	-	-	-							
		14,5	-	-	-	-	-							
		Northern spring / Dark northern spring												
		II/13	-	-	-	-	-							
		13,5	-	-	173,98	-	-							
	14	190,01	182,64	179,54	180,25	180,73								
	14,5	197,22	194,17	188,14	183,17	-								
CANADA	Western red spring													
		I/13	-	-	-	-	-							
		13,5	234,84	-	207,10	-	-							
		14	-	-	-	-	-							
		14,5	-	-	-	-	-							
		II/13	-	-	-	-	-							
		13,5	-	-	-	-	-							
		14	-	-	-	-	-							
	14,5	-	-	-	-	-								
SEG														
U.S.A.	US II	192,27	188,29	183,61	-	-								
CANADA	Western II Western III	192,27	188,29	183,61	-	169,75								
ARGENTINE	Plata	-	-	-	-	-								
ORG														
U.S.A.	US III	141,38	134,12	133,54	134,22	143,21								
	US V	-	-	-	-	-								
	Western II	-	-	-	-	-								
CANADA	Feed I	-	-	-	-	-								
AUSTRALIA	Beecher-Barley	-	-	-	-	-								
	Chevalier IV	-	-	-	-	-								
ARGENTINE	Plata 64/65 kg	-	-	-	-	-								
	Plata 65/66 kg	-	-	-	-	-								

Indførselspriser
Einfuhrpreise
Import prices
Prix à l'importation
Prezzi all'importazione
Invoerprijzen

Direkte levering
Sofortige Lieferung
Immediate delivery
Livraison rapprochée
Pronta consegna
Direkte levering

KORN
GETREIDE
CEREALES
CEREALE
GRANEN

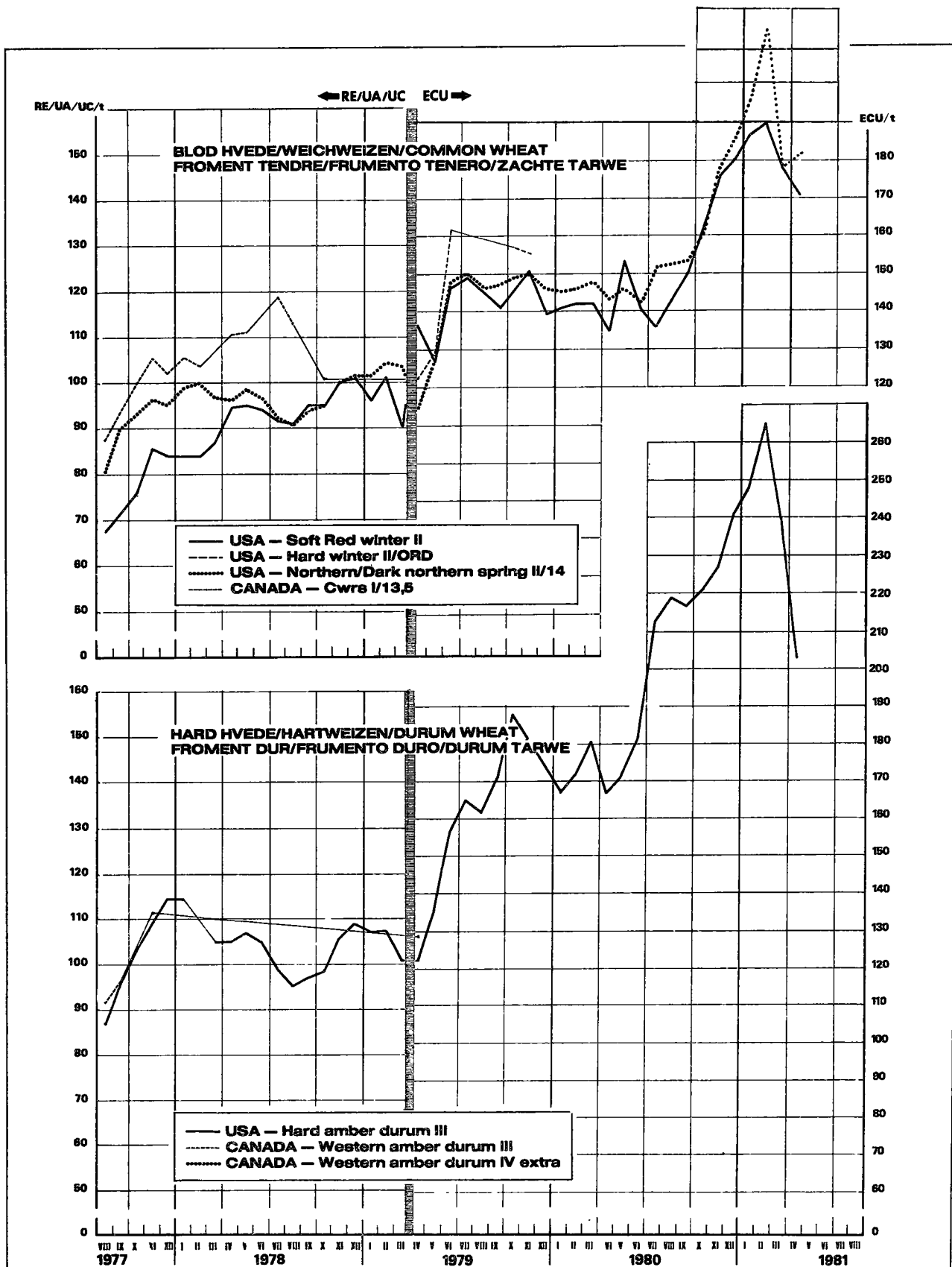
CAF / CIF ANTWERPEN / ROTTERDAM

ECU/TM

Dyrningsstedet Herkunft Origin Provenance Provenienza Herkomst	Kvaliteten Qualitäten Qualities Qualités Qualità Kwaliteiten	1981/1982												Ø
		AUG	SEP	OCT	NOV	DEC	JAN	FEB	MAR	APR	MAI	JUN	JUL	
HAF														
U.S.A.	Extra heavy white II 38 lbs	177,23	165,10	163,04	168,00	173,74								
	Extra heavy white II 40 lbs	185,88	173,99	171,88	173,57	177,21								
CANADA	Feed I	185,88	173,99	171,88	173,57	-								
	Feed extra I	-	-	-	-	-								
ARGENTINE	Plata	185,88	173,99	171,71	169,94	171,53								
AUSTRALIA	Western I	-	-	-	-	-								
	Victorian feed I	-	-	-	-	-								
SWEDEN		185,88	173,99	171,88	168,90	163,20								
MAI														
U.S.A.	Yellow corn II	-	-	-	-	-								
	Yellow corn III	155,10	134,50	126,32	123,10	120,56								
	White corn II	-	-	-	-	-								
ARGENTINE	Plata	165,49	149,89	156,87	168,93	160,36								
SOUTH AFRICA	Yellow flint	-	-	-	-	-								
	White dent I	-	-	-	-	-								
ROUMANIA		-	-	-	-	-								
SOR														
U.S.A.	Grain sorghum yellow II	148,45	134,19	132,25	122,75	122,14								
ARGENTINE	Granifero	148,69	134,23	132,25	122,83	122,28								
MIL														
ARGENTINE		191,61	156,72	144,71	153,83	139,09								
DUR														
U.S.A.	Hard amber durum III	185,17	177,76	179,23	178,64	182,25								
CANADA	Western amber durum I	213,79	202,16	204,80	206,50	209,98								
	II	214,68	-	-	-	207,63								
	III	-	-	-	-	-								
	IV	-	-	-	-	-								
	IV extra	-	-	-	-	-								
ARGENTINE	Candeal taganrog	-	-	-	-	-								

Importpriser for visse kvaliteter*
Einfuhrpreise für ausgewählte Qualitäten*
Import prices for certain qualities*
Prix à l'importation pour quelques qualités*
Prezzi all'importazione per alcune qualità*
Invoerprijzen voor enkele kwaliteiten*

**KORN
GETREIDE
CEREALS
CEREALES
CEREALI
GRANEN**

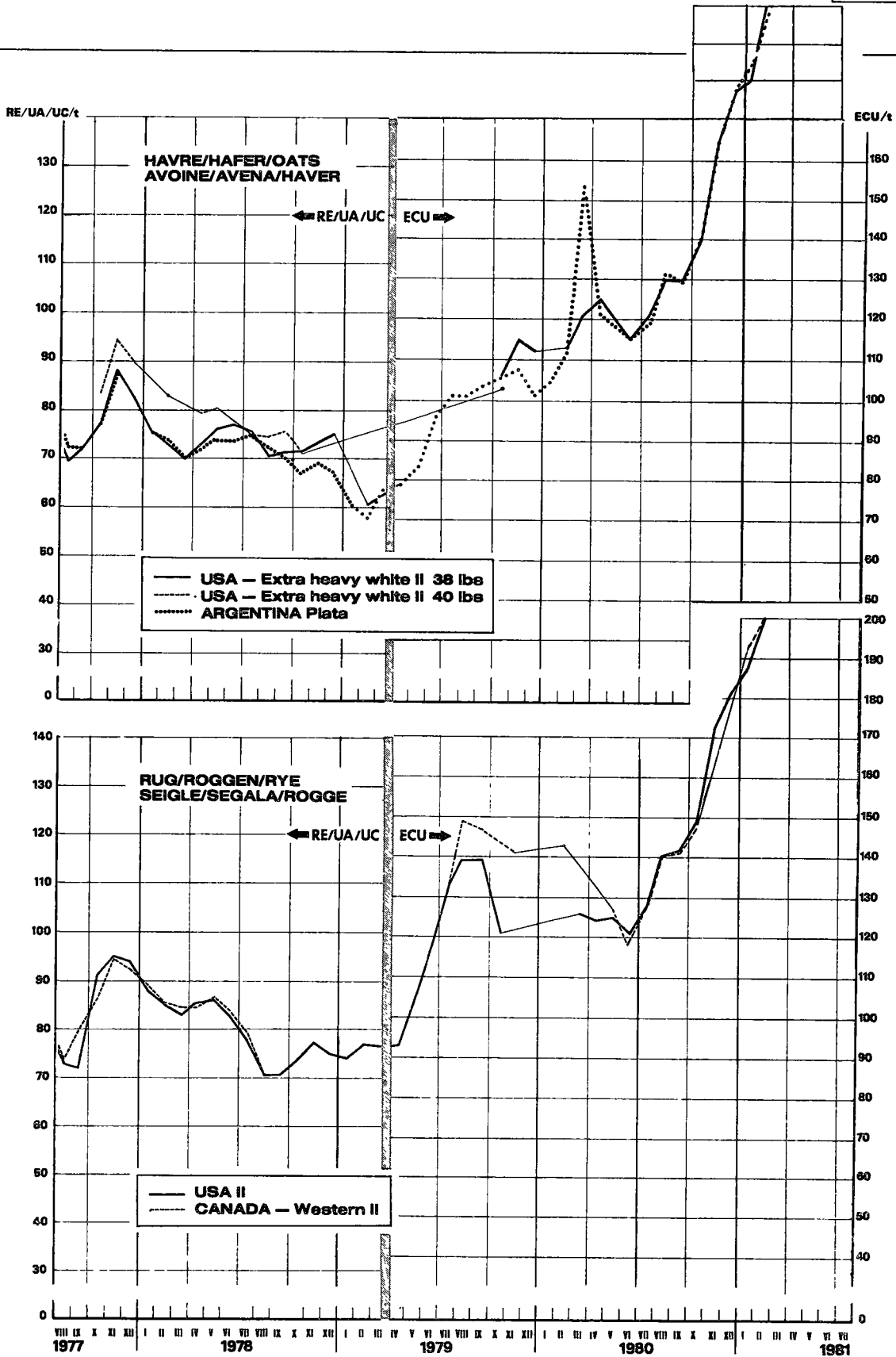


*Cif-priser for øjeblikkelig levering Rotterdam/Antwerpen - Cif-Preise für sofortige Lieferung Rot'dam/Antw.
 Cif prices for immediate delivery Rotterdam/Antwerp - Prix CAF pour livraison rapprochée Rot'dam/Anvers
 Pronta consegna cif-Rotterdam/Antwerpen - Direkte levering c.l.f. Rotterdam/Antwerpen

HAF
SEG

Importpriser for visse kvaliteter*
Einfuhrpreise für ausgewählte Qualitäten*
Import prices for certain qualities*
Prix à l'importation pour quelques qualités*
Prezzi all'importazione per alcune qualità*
Invoerprijzen voor enkele kwaliteiten*

KORN
GETREIDE
CEREALS
CEREALES
CERIALI
GRANEN



*Cif-priser for øjeblikkelig levering Rotterdam/Antwerpen - Cif-Preise für sofortige Lieferung Rot'dam/Antw.
Cif prices for immediate delivery Rotterdam/Antwerp - Prix CAF pour livraison rapprochée Rot'dam/Anvers
Pronta consegna cif-Rotterdam/Antwerpen - Direkte levering c.l.f. Rotterdam/Antwerpen

CCE DG VI A/2-7712 112b.

II

R I S

R E I S

O P Y Z A

R I C E

R I Z

R I S O

R I J S T

INDIKATIVPRIS
RICHTPREIS
TARGET PRICE
PRIX INDICATIF
PREZZO INDICATIVO
RICHTPRIJS

Interventionspris
Interventionspreise
Intervention price
Prix d'intervention
Prezzi d'intervento
Interventieprijsen

Markedspriser
Marktpreise
Market prices
Prix de marché
Prezzi di mercato
Marktprijzen

RIS
REIS
RICE
RIZ
RISO
RIJST

1000 kg

Lande Land Country Pays Paese Land	Beskrivelse Beschreibung Description Description Descrizione Omschrijving	1981/1982												Ø
		SEP	OCT	NOV	DEC									
DEC														
EF EC CE EE	Indikativpris Richtpreis Target price Prix indicatif Prezzo indicativo Richtprijs	(Duisburg)	ECU	450,50	453,86	457,42	460,88							
PAD														
FRANCE	Prix d'intervention Arles		FF	1555,29	1.587,34	1.612,69	1629,55							
			ECU	259,420	262,19	264,86	267,73							
	Prix de marché	Ribe	FF	-	-	-	-							
			ECU	-	-	-	-							
		Delta	FF	-	-	-	-							
			ECU	-	-	-	-							
		Balilla	FF	-	-	-	-							
			ECU	-	-	-	-							
ITALIA	Prezzi d'intervento Vercelli		LIT	318.308	321.707	325.106	328.505							
			ECU	259,420	262,19	264,86	267,73							
	Prix de marché	Ribe	Vercelli	LIT	436.330	472.730	476.250	481.250						
				ECU	355,607	385,288	388,142	392,217						
			Milano	LIT	450.000	485.000	-	481.000						
		ECU		366,748	395,273	-	392,013							
		Arborio	Vercelli	LIT	-	548.500	583.000	588.000						
				ECU	-	447,025	475,143	479,218						
	Milano		LIT	510.000	585.000	580.000	590.000							
		ECU	415,648	460,473	472,698	480,848								
	Originario Comuni	Vercelli	LIT	435.000	453.500	468.500	468.500							
			ECU	354,523	369,601	381,826	381,826							
		Milano	LIT	440.000	483.330	468.750	467.000							
			ECU	358,598	377,612	382,029	380,603							
	DEC													
	FRANCE	Prix de marché	Ribe	FF	-	-	-	-						
				ECU	-	-	-	-						
			Delta	FF	-	-	-	-						
ECU				-	-	-	-							
Balilla			FF	-	-	-	-							
			ECU	-	-	-	-							
ITALIA	Prezzi di mercato	Ribe	Vercelli	LIT	-	-	-	-						
				ECU	-	-	-	-						
			Milano	LIT	745.000	826.670	822.500	806.000						
				ECU	607,172	673,733	670,334	656,887						
		Arborio	Vercelli	LIT	-	-	-	-						
				ECU	-	-	-	-						
			Milano	LIT	885.000	891.670	1030000	1034000						
				ECU	721,271	808,207	839,446	842,700						
		Originario Comuni	Vercelli	LIT	-	-	-	-						
				ECU	-	-	-	-						
			Milano	LIT	695.000	736.670	745.000	740.000						
				ECU	566,422	600,393	607,172	603,097						
ORI														
FRANCE	Prix de marché	FF	-	-	-	-								
		ECU	-	-	-	-								
ITALIA	Prezzi di mercato	Mezzagrana	Vercelli	LIT	-	-	-	-						
				ECU	-	-	-	-						
		Milano	LIT	319.000	341,250	356.000	347.000							
			ECU	259,984	276,117	290,139	282,804							

TÆRSKELPRISER
SCHWELLENPREISE
THRESHOLD PRICES
PRIX DE SEUIL
PREZZI DI ENTRATA
DREMPELPRIJZEN

Afgifter ved indførsel fra tredjelande
Abschöpfungen bei Einfuhr aus Drittländern
Levies on imports from third countries
Prélèvements à l'importation des pays tiers
Prelevi all'importazione dai paesi terzi
Heffingen bij invoer uit derde landen

Afgifter ved indførsel fra AVS eller OLT
Abschöpfungen bei Einfuhr aus AKP oder ÖLG
Levies on imports from ACP or OCT
Prélèvements à l'importation des ACP ou PTOM
Prelevi all'importazione dai ACP o PTOM
Heffingen bij invoer uit ACS of LGO

RIS
REIS
RICE
RIZ
RISO
RIJST

ECU / 1000 kg

Produker Produkte Products Produits Prodotti Produkten		1981/1982											Ø
		SEP	OCT	NOV	DEC	JAN	FEB	MAR	APR	MAI	JUN	JUL	
		TAERSKELPRISER PRIX DE SEUIL				SCHWELLENPREISE PREZZI DI ENTRATA				THRESHOLD PRICES DREMPELPRIJZEN			
DEC	à grains ronds	443,710	447,170	450,630	454,090								
	à grains longs												
CBL	à grains ronds	585,510	589,970	594,430	598,890								
	à grains longs	640,810	645,820	650,830	655,840								
BRI		276,750	276,750	276,750	276,750								
		AFGIFTER VED INDFØRSEL FRA TREDJELANDE PRELEVEMENTS A L'IMPORTATION DES PAYS TIERS				ABSCHÖPFUNGEN BEI EINFUHR AUS DRITTLÄNDERN PRELIEVI ALL'IMPORTAZIONE DAI PAESI TERZI				LEVIES ON IMPORTS FROM THIRD COUNTRIES HEFFINGEN BIJ INVOER UIT DERDE LANDEN			
PAD	à grains ronds	18,860	57,700	93,580	106,451								
	à grains longs	30,337	55,399	82,579	91,504								
DEC	à grains ronds	23,576	72,123	116,972	133,065								
	à grains longs	37,921	69,250	103,225	114,381								
DBL	à grains ronds	12,110	72,584	118,703	132,537								
	à grains longs	127,597	171,006	221,203	261,553								
CBL	à grains ronds	12,896	77,305	126,416	141,156								
	à grains longs	136,786	183,320	237,130	280,387								
BRI		24,338	36,276	40,359	39,450								
		AFGIFTER VED INDFØRSEL FRA AVS ELLER OLT PRELEVEMENTS A L'IMPORTATION DES ACP OU PTOM				ABSCHÖPFUNGEN BEI EINFUHR AUS AKP ODER ÖLG PRELIEVI ALL'IMPORTAZIONE DAI ACP O PTOM				LEVIES ON IMPORTS FROM ACP OR OCT HEFFINGEN BIJ INVOER UIT ACS OF LGO			
PAD	à grains ronds	6,888	25,215	43,160	49,623								
	à grains longs	11,536	24,065	37,658	42,147								
DEC	à grains ronds	9,247	32,430	54,853	62,930								
	à grains longs	15,330	28,734	47,982	53,585								
DBL	à grains ronds	6,309	24,323	47,386	54,337								
	à grains longs	54,897	73,575	98,675	118,885								
CBL	à grains ronds	6,802	26,258	50,815	58,225								
	à grains longs	59,245	79,268	106,171	127,838								
BRI		9,147	15,115	17,159	16,720								

TÆRSKELPRISER
SCHWELLENPREISE
THRESHOLD PRICES
PRIX DE SEUIL
PREZZI DI ENTRATA
DREMPELPRIJZEN

Afgifter ved indførsel fra tredjelande
Abschöpfungen bei Einfuhr aus Drittländern
Levies on imports from third countries
Prélèvements à l'importation des pays tiers
Prelevi all'importazione dai paesi terzi
Heffingen bij invoer uit derde landen

Afgifter ved indførsel fra AVS eller OLT
Abschöpfungen bei Einfuhr aus AKP oder ÖLG
Levies on imports from ACP or OCT
Prélèvements à l'importation des ACP ou PTOM
Prelevi all'importazione dai ACP o PTOM
Heffingen bij invoer uit ACS of LGO

RIS
REIS
RICE
RIZ
RISO
RIJST

ECU / 1000 kg

Produkte Produkte Products Produits Prodotti Produkten		1981										0	
		DEC											
		1-2	3-9	10-16	17-22	23-31							
TAÆRSKELPRISER PRIX DE SEUIL		SCHWELLENPREISE PREZZI DI ENTRATA					TRESHOLD PRICES DREMPELPRIJZEN						
DEC	à grains ronds	454,090											
	à grains longs	454,090											
CBL	à grains ronds	598,890											
	à grains longs	655,840											
BRI		276,750											
AFGIFTER VED INFØRSEL FRA TREDJELANDE PRELEVEMENTS A L'IMPORTATION DES PAYS TIERS			ABSCHÖPFUNGEN BEI EINFUHR AUS DRITTLÄNDERN PRELIEVI ALL'IMPORTAZIONE DAI PAESI TERZI				LEVIES ON IMPORTS FROM THIRD COUNTRIES HEFFINGEN BIJ INVOER UIT DERDE LANDE						
PAD	à grains ronds	98,210	101,180	98,800	94,620	126,220							
	à grains longs	91,260	94,600	91,910	88,060	91,130							
DEC	à grains ronds	122,760	126,480	123,500	118,270	157,780							
	à grains longs	114,080	118,250	114,890	110,080	113,910							
DBL	à grains ronds	134,060	138,890	135,000	128,220	128,220							
	à grains longs	241,100	253,440	250,640	250,640	288,170							
CBL	à grains ronds	142,770	147,920	143,780	136,560	136,560							
	à grains longs	258,460	271,690	268,690	268,690	308,920							
BRI		41,840	44,300	37,690	37,690	37,690							
AFGIFTER VED INDFØRSEL FRA AVS ELLER OLT PRELEVEMENTS A L'IMPORTATION DES ACP OU PTOM			ABSCHÖPFUNGEN BEI EINFUHR AUS AKP ODER ÖLG PRELIEVI ALL'IMPORTAZIONE DAI ACP O PTOM				LEVIES ON IMPORTS FROM ACP OR OCT HEFFINGEN BIJ INVOER UIT ACS OF LGO						
PAD	à grains ronds	45,470	46,990	45,800	43,710	59,510							
	à grains longs	42,000	43,700	42,350	40,430	41,960							
DEC	à grains ronds	57,750	59,640	58,150	55,530	75,290							
	à grains longs	53,410	55,520	53,840	51,440	53,350							
DBL	à grains ronds	55,060	57,520	55,570	52,180	52,180							
	à grains longs	108,620	114,830	113,430	113,430	132,200							
CBL	à grains ronds	58,990	61,610	59,540	55,930	55,930							
	à grains longs	116,840	123,490	121,990	121,990	142,110							
BRI		17,900	19,150	15,840	15,840	15,840							

CIF-PRISER FASTSAT AF KOMMISSIONEN
CIF-PREISE VON DER KOMMISSION FESTGESETZT
CIF PRICES FIXED BY THE COMMISSION
PRIX CAF FIXES PAR LA COMMISSION
PREZZI CIF FISSATI DALLA COMMISSIONE
CIF-PRIJZEN DOOR DE COMMISSIE VASTGESTELD

Eksportafgifter
Abschöpfungen bei der Ausfuhr
Export levies
Prélèvements à l'exportation
Prelevi all'esportazione
Heffingen bij uitvoer

RIS
 REIS
 RICE
 RIZ
 RISO
 RIJST

ECU / 1000 kg

Produkte Produkte Products Produits Prodotti Produkten		1981/1982												Ø		
		SEP	OCT	NOV	DEC											
CIF PRISER FASTSAT AF KOMMISSIONEN		CIF PREISE VON DER KOMMISSION FESTGESETZT				CIF PRICES FIXED BY THE COMMISSION										
PRIX CAF FIXES PAR LA COMMISSION		PREZZI CIF FISSATI DALLA COMMISSIONE				CIF-PRIJZEN DOOR DE COMMISSIE VASTGESTELD										
DEC	à grains ronds	436,775	374,499	333,658	321,025											
	à grains longs	405,572	378,031	347,552	339,709											
CBL	à grains ronds	583,084	512,665	468,014	457,734											
	à grains longs	504,024	462,730	413,700	375,315											
BRI		252,412	240,474	236,391	236,734											
EKSORTAFGIFTER		ABSCHÖPFUNGEN BEI DER AUSFUHR				EXPORT LEVIES										
PRELEVEMENTS A L'EXPORTATION		PRELIEVI ALL'ESPORTAZIONE				HEFFINGEN BIJ UITVOER										
PAD	à grains ronds	15,160	-	-	-											
	à grains longs	-	-	-	-											
DEC	à grains ronds	18,948	-	-	-											
	à grains longs	-	-	-	-											
DBL	à grains ronds	11,038	-	-	-											
	à grains longs	-	-	-	-											
CBL	à grains ronds	11,756	-	-	-											
	à grains longs	-	-	-	-											
BRI		0,458	-	-	-											

CIF-PRISER FASTSAT AF KOMMISSIONEN
CIF-PREISE VON DER KOMMISSION FESTGESETZT
CIF PRICES FIXED BY THE COMMISSION
PRIX CAF FIXES PAR LA COMMISSION
PREZZI CIF FISSATI DALLA COMMISSIONE
CIF-PRIJZEN DOOR DE COMMISSIE VASTGESTELD

Eksportafgifter
Abschöpfungen bei der Ausfuhr
Export levies
Prélèvements à l'exportation
Prelevi all'esportazione
Heffingen bij uitvoer

RIS
REIS
RICE
RIZ
RISO
RIJST

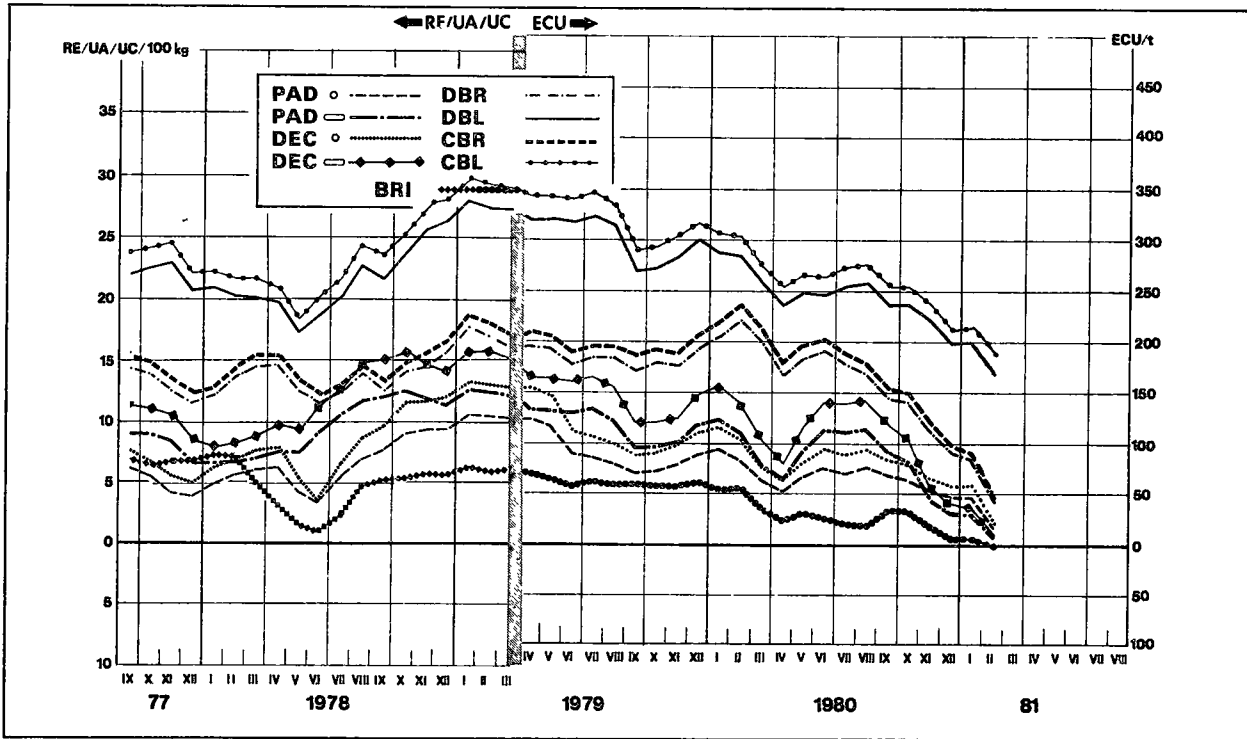
ECU /1000 kg

Produkte Produkte Products Produits Prodotti Produkten		1981												
		DEC												
		1-2	3-9	10-16	17-22	23-31								
CIF PRISER FASTSAT AF KOMMISSIONEN PRIX CAF FIXES PAR LA COMMISSION		CIF PREISE VON DER KOMMISSION FESTGESETZT PREZZI CIF FISSATI DALLA COMMISSIONE					CIF PRICES FIXED BY THE COMMISSION CIF-PRIJZEN DOOR DE COMMISSIE VASTGESTELD							
DEC	à grains ronds	331,330	327,610	330,590	335,820	296,310								
	à grains longs	340,010	335,840	339,200	344,010	340,180								
CBL	à grains ronds	456,120	450,970	455,110	462,330	462,330								
	à grains longs	397,380	384,150	387,150	386,440	346,920								
BRI		234,910	232,450	239,060	237,890	237,890								
EKSPORTAFGIFTER PRELEVEMENTS A L'EXPORTATION		ABSCHÖPFUNGEN BEI DER AUSFUHR PRELIEVI ALL'ESPORTAZIONE					EXPORT LEVIES HEFFINGEN BIJ UITVOER							
		1	2	3	4	5								
PAD	à grains ronds	-	-	-	-	-								
	à grains longs	-	-	-	-	-								
DEC	à grains ronds	-	-	-	-	-								
	à grains longs	-	-	-	-	-								
DBL	à grains ronds	-	-	-	-	-								
	à grains longs	-	-	-	-	-								
CBL	à grains ronds	-	-	-	-	-								
	à grains longs	-	-	-	-	-								
BRI		-	-	-	-	-								

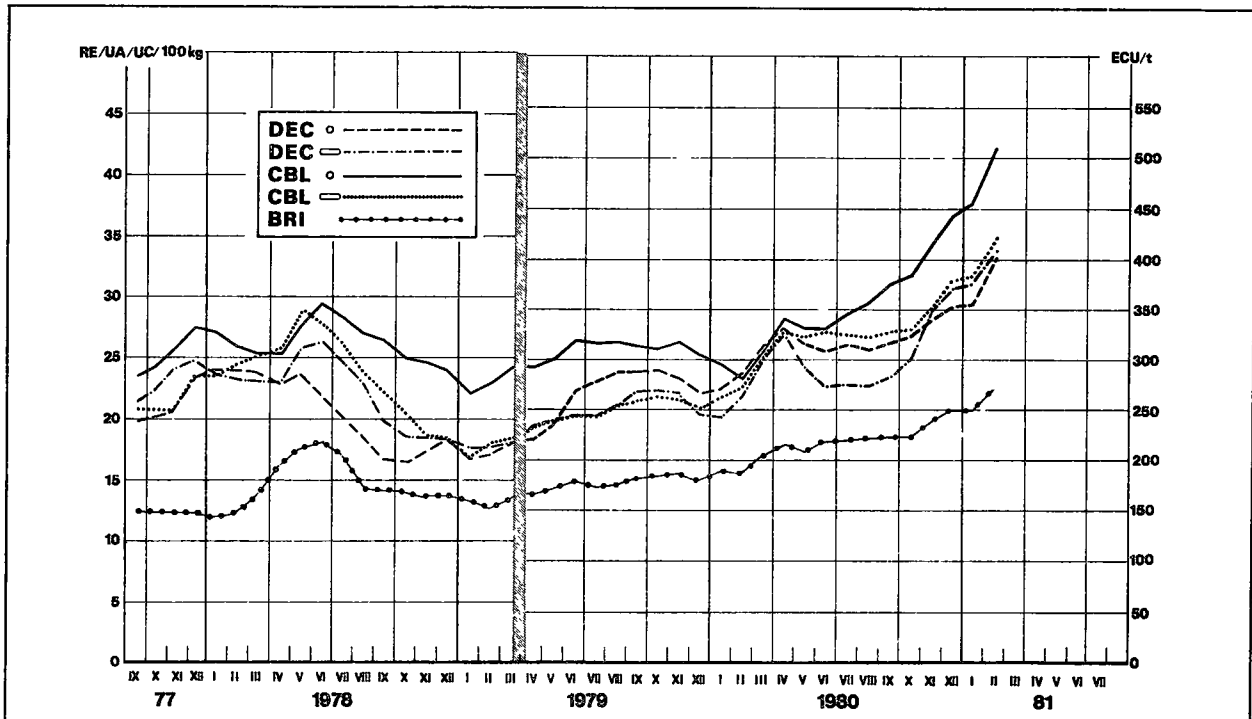
- (1) Valable à partir du 1.12 au 3.12.1981
(2) Valable à partir du 4.12 au 10.12.81
(3) Valable à partir du 11.12 au 17.12.81
(4) Valable à partir du 18.12 au 24.12.81
(5) Valable à partir du 25.12 au 31.12.81

Importafgifter over for tredjeland
Abschöpfungen bei der Einfuhr gegenüber Drittländern
Levies on imports from and to third countries
Prélèvements à l'importation envers les Pays-tiers
Prelevi all'importazione verso paesi terzi
Heffingen bij invoer tegenover derde landen

RIS
REIS
RICE
RIZ
RISO
RIJST



Cif pris fastsat af Kommissionen
Cif-Preise von der Kommission festgesetzt
Cif prices fixed by the Commission
Prix CAF fixés par la Commission
Prezzi cif fissati dalla Commissione
Cif prijzen door de Commissie vastgesteld



**INDFØRSELSPRISER
EINFUHRPREISE
IMPORT PRICES
PRIX A L'IMPORTATION
PREZZI ALL'IMPORTAZIONE
INVOERPRIJZEN**

**Direkte levering, omregnet til samme procentdel af brudris
Sofortige Lieferung, die auf den gleichen Bruchgehalt zurückgebracht worden sind
Immediate delivery, calculated on same percentage of broken rice
Livraison rapprochée, ramenés au même pourcentage de brisures
Pronta consegna, ridotti alla stessa percentuale di rotture
Direkte levering, teruggebracht op hetzelfde breukpercentage**

RIS
REIS
RIÇE
RIZ
RISO
RIJST

CAF / CIF AMSTERDAM / ROTTERDAM / ANTWERPEN (1)

ECU'1000 kg

Dyrkningsstedet Herkunft Origin Provenance Provenienza Herkomst	Kvaliteten Qualitäten Qualities Qualités Qualità Kwaliteiten	1981/1982												Ø
		SEP	OCT	NOV	DEC	JAN	FEB	MAR	APR	MAI	JUN	JUL	AUG	
DEC (0 - 3 %)														
ARGENTINA	Bluerose	-	-	-	-									
	Belle Patna	-	-	-	-									
	Blue Bonnet	456,277	455,363	451,242	453,667									
	Rond d'Argentine	469,555	-	-	-									
EGYPT	Rond d'Egypte	-	-	-	-									
MAROCCO	Rond du Maroc	-	-	-	-									
AUSTRALIA	Rond d'Australie	-	-	-	-									
SPAIN	Rond d'Espagne	-	-	-	-									
BRAZIL	Rond du Brésil	-	-	-	-									
COREE	Rond de Corée	-	-	-	-									
CHINA	Rond de Chine	-	-	-	-									
THAILANDE	Siam	522,759	483,531	429,786	407,717									
U.S.A.	Nato	439,165	414,380	383,343	372,365									
	Blue Belle / Belle Patna	444,055	421,278	389,901	376,778									
	Calif/Short	411,687	396,833	384,535	383,773									
URUGUAY	Belle Patna	462,801	460,787	454,453	455,267									
	Uruguay Selection	-	-	-	-									
	Rond d'Uruguay	-	-	-	-									
	Blue Bonnet	-	-	-	-									

(1) Hver for sig eller kombineret - einzeln oder kombiniert - separately or combined - séparément ou combiné - separati o combinati - afzonderlijk of gecombineerd.

INDFØRSELSPRISER
EINFUHRPREISE
IMPORT PRICES
PRIX A L'IMPORTATION
PREZZI ALL'IMPORTAZIONE
INVOERPRIJZEN

Direkte levering, omregnet til samme procentdel af brudris
Sofortige Lieferung, die auf den gleichen Bruchgehalt zurückgebracht worden sind
Immediate delivery, calculated on same percentage of broken rice
Livraison rapprochée, ramenés au même pourcentage de brisures
Pronta consegna, ridotti alla stessa percentuale di rotture
Direkte levering, teruggebracht op hetzelfde breukpercentage

RIS
REIS
RICE
RIZ
RISO
RIJST

CAF / CIF AMSTERDAM / ROTTERDAM / ANTWERPEN (1)

ECU / 1000 kg

Dyrkningsstedet Herkunft Origin Provenance Provenienza Herkomst	Kvaliteten Qualitäten Qualités Qualità Kwaliteiten	1981/1982												Ø
		SEP	OCT	NOV	DEC	JAN	FEB	MAR	APR	MAI	JUN	JUL	AUG	
CBL														
ARGENTINA	Rond d'Argentine	581,045	622,590	-	-									
	Bluerose	-	-	-	-									
	Belle Patna	-	-	-	-									
	Blue Bonnet	606,226	598,603	-	-									
AUSTRALIA	Rond d'Australie	-	-	-	-									
BRAZIL	Rond de Brésil	-	-	-	-									
CHINA	Rond de Chine	-	-	-	-									
COREE	Rond de Corée	-	-	-	-									
EGYPT	Rond d'Egypte	-	-	-	-									
MAROCCO	Rond du Maroc	-	-	-	-									
SPAIN	Rond d'Espagne	-	-	-	-									
THAILANDE	Siam	549,176	512,665	-	429,057									
URUGUAY	Rond d'Uruguay	-	-	-	-									
	Uruguay Selection	-	-	-	-									
	Belle Patna	-	-	-	-									
	Blue Bonnet	-	-	-	-									
U.S.A.	Nato	552,493	531,650	501,245	488,828									
	Belle Patna/ Blue Belle	585,488	-	527,848	510,225									
	Blue Bonnet	-	-	-	-									
	Calif/Short	530,220	538,290	522,140	529,320									

(1) Hver for sig eller kombineret - einzeln oder kombiniert - separately or combined - séparément ou combiné - separati o combinati - afzonderlijk of gecombineerd.

**INDFØRSELSPRISER
EINFUHRPREISE
IMPORT PRICES
PRIX A L'IMPORTATION
PREZZI ALL'IMPORTAZIONE
INVOERPRIJZEN**

**Direkte levering
Sofortige Lieferung
Immediate delivery
Livraison rapprochée
Pronta consegna
Direkts levering**

**RIS
REIS
RICE
RIZ
RISO
RIJST**

CAF / CIF AMSTERDAM / ROTTERDAM / ANTWERPEN (1)

ECU ./1000 kg

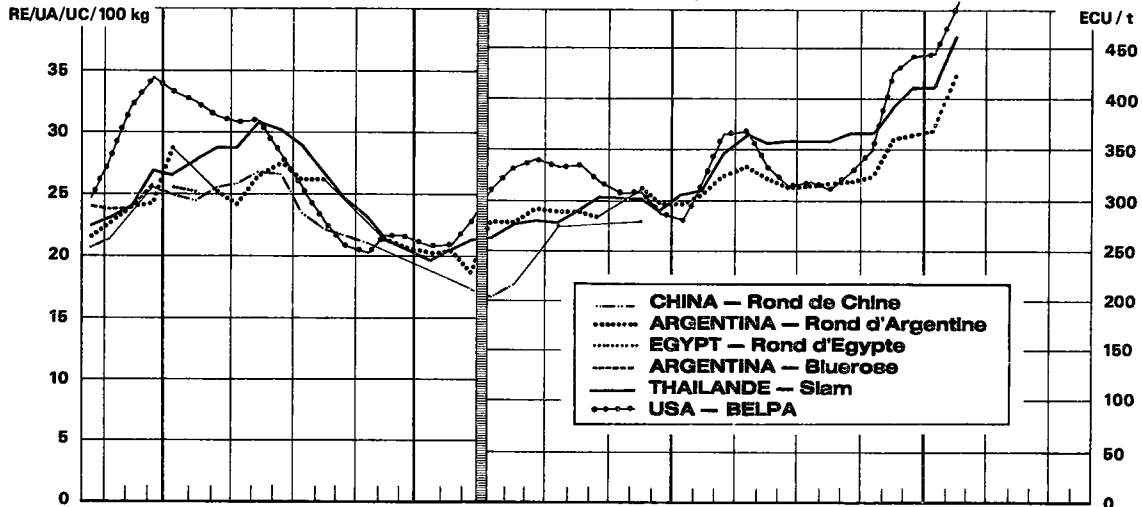
Dyrkningsstedet Herkunft Origin Provenance Provenienza Herkomst	Kvaliteten Qualitäten Qualities Qualités Qualità Kwaliteiten	1981/1982												Ø
		SEP	OCT	NOV	DEC	JAN	FEB	MAR	APR	MAI	JUN	JUL	AUG	
BRI														
ARGENTINA	¼	263,520	230,695	225,284	224,733									
	¼ ½	-	-	-	-									
	½	254,213	237,215	233,381	229,674									
BIRMANIE	2.3.4	-	-	-	-									
BRAZIL	¼	-	-	-	-									
	¼ ½	-	-	-	-									
	½	-	-	-	-									
URUGUAY	1/2	263,512	251,452	249,028	249,584									
CHINA	2	-	-	-	-									
THAILANDE	Siam C 1 ordinary F.A.Q.	-	-	-	-									
	C 3 ordinary F.A.Q.	-	-	-	-									
	C 3 special F.A.Q.	-	-	-	-									
	C 1 special F.A.Q.	-	-	-	-									
	Glutinous C 1	-	-	-	-									
	C 3	-	-	-	-									
	Siam A 1 special	278,456	265,146	259,024	249,905									
	Glutinous A 1	260,888	248,820	246,368	240,065									
	Siam A 1 super	281,328	267,954	258,937	253,338									
ESPAGNE	Gruesos	325,603	315,442	301,281	302,582									
U.S.A.	Second heads	321,153	296,888	295,928	312,619									
	Brewers 4	272,248	241,218	232,603	232,433									

(1) Hver for sig eller kombineret - einzeln oder kombiniert - separately or combined - séparément ou combiné - separati o combinati - afzonderlijk of gecombineerd.

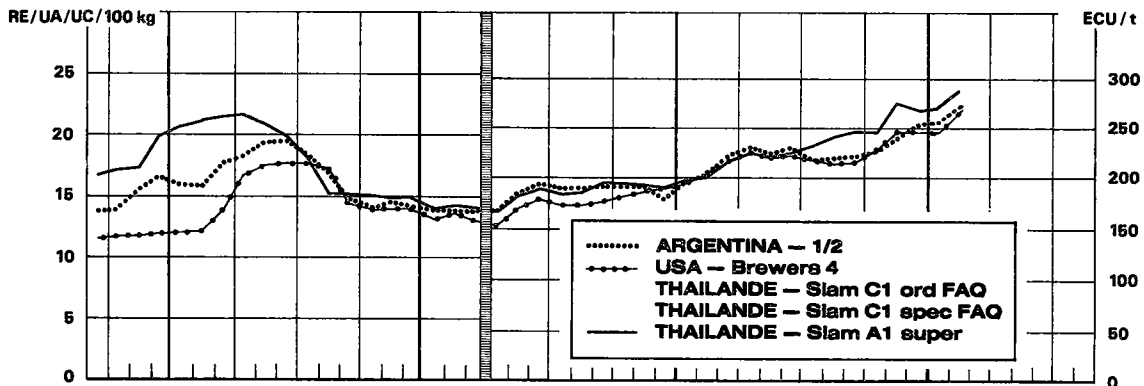
Importpriser for visse kvaliteter*
Einfuhrpreise für ausgewählte Qualitäten*
Import prices for certain qualities*
Prix à l'importation pour quelques qualités*
Prezzi all'importazione per alcune qualità*
Invoerprijzen voor enkele kwaliteiten*

RIS
REIS
RICE
RIZ
RISO
RIJST

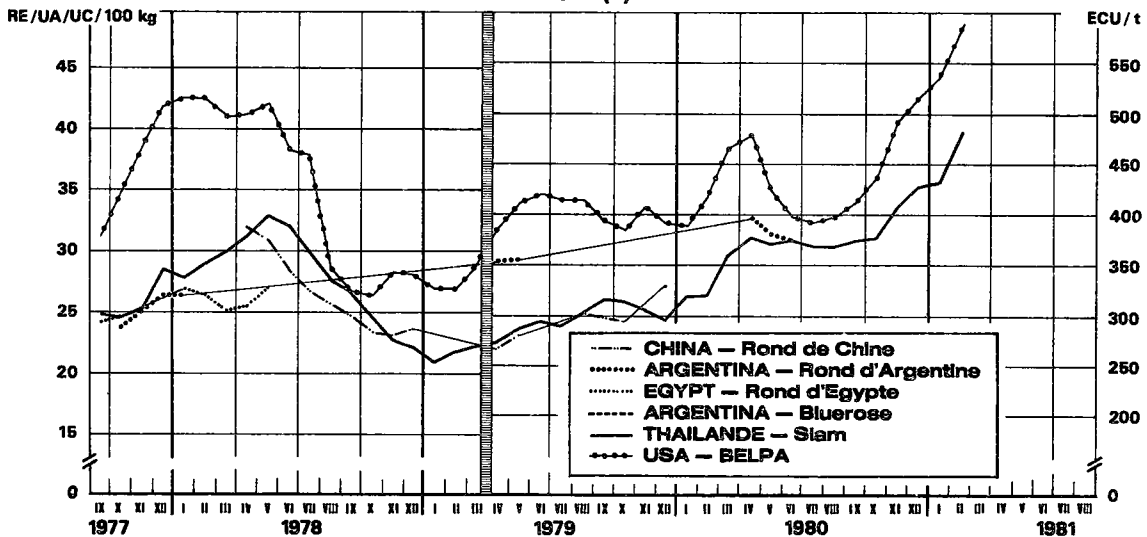
**AFSKALLET RIS/GESCHÄLTET REIS/HUSKED RICE/
 RIZ DECORTIQUE/RISO SEMIGGREGGIO/GEDOPTE RIJST (2)**



BRUDRIS/BRUCHREIS/BROKEN RICE/BRISURES/ ROTTURE/BREUKRIJST



**SLEBEN RIS/GESCHLIFENER REIS/MILLED RICE/
 RIZ BLANCHI/RISO LAVORATO/VOLWITTE RIJST (2)**



***Cif-priser for øjeblikkelig levering Rotterdam/Antwerpen Cif-Preise für sofortige Lieferung Rot'dam/Antw. Cif prices for immediate delivery Rotterdam/Antwerp Prix CAF pour livraison rapprochée Rot'dam/Anvers Pronta consegna cif-Rotterdam/Antwerpen Direkte levering c.l.f. Rotterdam/Antwerpen**

2) omregnet til procenten for brudris//auf gleichen Bruchgehalt zurückgebracht//converted to the same percentage of broken rice// ramenés au même pourcentage de brisures//ridotti alla stessa percentuale di rotture//teruggebracht op hetzelfde breukpercentage

CCE - Da VI A/4 - 8101.8

III

F E D S T O F F E R

F E T T E

Λ Ι Π Α Ρ Ε Σ Ο Ψ Ι Ε Σ

O I L S A N D F A T S

M A T I E R E S G R A S S E S

G R A S S I

O L I Ë N E N V E T T E N

**OLIVENOLIE
OLIVENÖL
OLIVE OIL
HUILE D'OLIVE
OLIO D'OLIVA
OLIJFOLIE**

**Fastsatte fællesskabspriser
Festgesetzte gemeinschaftliche Preise
Fixed Community prices
Prix fixes communautaires
Prezzi fissati comunitari
Vastgestelde gemeenschappelijke prijzen**

**FEDTINDHOLD
FETTE
FAT PRODUCTS
MATIERES GRASSES
GRASSI
OLIEN EN VETTEN**

Mellemfjn jomfruolie 3°
Mittelfenes Jungfermöl 3°
Semi-fine virgin olive oil 3°

Huile d'olive vierge semi-fine 3°
Olio d'oliva vergine semi-fino 3°
Halfijne olijfolie 3°

ECU /100 kg

Valuta Geldeinheit Currency Monnaie Moneta Valuta	1981/82												Ø Campagne	
	NOV	DEC	JAN	FEV	MAR	AVR	MAI	JUN	JUL	AUG	SEP	OCT		
Producentindikativpriser Prix indicatif à la production			Erzeugerrichtpreis Prezzo indicativo alla produzione						Production target price Produkttierichtprijs					
ECU	272,77	272,77	272,77	272,77	272,77	272,77	272,77	272,77	272,77	272,77	272,77	272,77	272,77	272,77
BFR/LFR	11128,6	11128,6												
DKR	2160,11	2160,11												
DM	724,64	724,64												
FF	1660,24	1660,24												
LIT	334.689	343.144												
HFL	767,35	767,35												
IRL	186,886	186,886												
UKL	168,75	168,751												
Repraesentativ markedpris Prix représentatif de marché			Repräsentativer Marktpreis Prezzo rappresentativo di mercato						Representative market price Representatieve marktprijs					
ECU	145,00	145,00	146,56	148,12	149,68	151,24	152,80	154,36	155,92	155,92	155,92	145,00	150,46	
BFR/LFR	5915,8	5915,8												
DKR	1148,28	1148,28												
DM	385,21	385,21												
FF	882,55	882,55												
LIT	177.915	182.410												
HFL	407,91	407,91												
IRL	99,346	99,346												
UKL	89,705	89,705												
Interventionspriser Prix d'intervention			Interventionspreis Prezzo d'intervento						Intervention price Interventieprijs					
ECU	196,33	196,33	197,89	199,45	201,01	202,57	204,13	205,69	207,25	207,25	207,25	196,33	201,79	
BFR/LFR	8010,0	8010,0												
DKR	1554,77	1554,77												
DM	521,57	521,57												
FF	1194,98	1194,98												
LIT	240.897	246.983												
HFL	552,31	552,31												
IRL	134,514	134,514												
UKL	121,461	121,461												
Taerskelpriser Prix de seuil			Schwellenpreis Prezzo d'entrata						Threshold price Drempelprijs					
ECU	144,09	144,09	145,65	147,21	148,77	150,33	151,89	153,45	155,01	155,01	155,01	144,09	149,55	
BFR/LFR	5878,7	5878,7												
DKR	1141,07	1141,07												
DM	382,79	382,79												
FF	877,01	877,01												
LIT	176.798	181.265												
HFL	405,35	405,35												
IRL	98,722	98,722												
UKL	89,142	89,142												

**OLIVENOLIE
OLIVENÖL
OLIVE OIL
HUILE D'OLIVE
OLIO D'OLIVA
OLIJFOLIE**

**Minimums importafgifter
Mindestabschöpfungen bei Einfuhr
Minimum import levies
Prélèvements minimaux à l'importation
Prelevi minimi all'importazione
Minimumheffingen bij invoer**

**FEDTINDHOLD
FETTE
FAT PRODUCTS
MATIERES GRASSES
GRASSI
OLIEN EN VETTEN**

ANNEXE I

ECU /100 kg

Pos. i den fælles toldtarif Nr. des Gemeinsamen Zoltarifs CCT heading No. N° du tarif douanier commun N° della tariffa doganale comune Nr. van het gemeenschap. douanetarief	1981 - 1982												Ø
	NOV	DEC	JAN	FEB	MAR	AVR	MAI	JUN	JUL	AUG	SEP	OCT	
15.07 A I a)	30,75	30,00											
15.07 A I b)	30,75	30,00											
15.07 A I c)	33,00	33,00											
15.07 A II a)	32,50	32,50											
15.07 A II b)	56,00	56,00											

- (1) Pour les importations des huiles de cette sous-position tarifaire entièrement obtenues dans l'un des pays ci-dessous et directement transportées de ces pays dans la Communauté, le prélèvement à percevoir est diminué de :
- a) Espagne et Liban : 0,60 ECU par 100 kilogrammes;
 - b) Turquie : 22,36 ECU par 100 kilogrammes à condition que l'opérateur apporte la preuve d'avoir remboursé la taxe à l'exportation instituée par la Turquie, sans que, toutefois, ce remboursement ne puisse dépasser le montant de la taxe effectivement instituée;
 - c) Algérie, Maroc, Tunisie : 24,78 ECU par 100 kilogrammes à condition que l'opérateur apporte la preuve d'avoir remboursé la taxe à l'exportation instituée par ces pays, sans que, toutefois, ce remboursement ne puisse dépasser le montant de la taxe effectivement instituée.
- (2) Pour les importations des huiles de cette sous-position tarifaire :
- a) entièrement obtenues en Algérie, au Maroc, en Tunisie et transportées directement de ces pays dans la Communauté, le prélèvement à percevoir est diminué de 3,86 ECU par 100 kilogrammes;
 - b) entièrement obtenues en Turquie et transportées directement de ce pays dans la Communauté, le prélèvement à percevoir est diminué de 3,09 ECU par 100 kilogrammes.
- (3) Pour les importations des huiles de cette sous-position tarifaire :
- a) entièrement obtenues en Algérie, au Maroc, en Tunisie et transportées directement de ces pays dans la Communauté, le prélèvement à percevoir est diminué de 7,25 ECU par 100 kilogrammes;
 - b) entièrement obtenues en Turquie et transportées directement de ce pays dans la Communauté, le prélèvement à percevoir est diminué de 5,80 ECU par 100 kilogrammes.

**OLIVENOLIE
OLIVENÖL
OLIVE OIL
HUILE D'OLIVE
OLIO D'OLIVA
OLIJFOLIE**

**Minimums importafgifter
Mindestabschöpfungen bei Einfuhr
Minimum import levies
Prélèvements minimaux à l'importation
Prelievi minimi all'importazione
Minimumheffingen bij invoer**

**FETTINHOLD
FETTE
FAT PRODUCTS
MATIERES GRASSES
GRASSI
OLIE EN VETTEN**

ANNEXE I

ECU / 100 kg

Pos. i den fælles toldtarif Nr. des Gemeinsamen Zolltarifs CCT heading No. N° du tarif douanier commun N° della tariffa doganale comune Nr. van het gemeenschap. douanetarief	1981				1982										
	4.12	11.12	18.12	25.12											
15.07 A I a)	30,00	30,00	30,00	30,00											
15.07 A I b)	30,00	30,00	30,00	30,00											
15.07 A I c)	33,00	33,00	33,00	33,00											
15.07 A II a)	32,50	32,50	32,50	32,50											
15.07 A II b)	56,00	56,00	56,00	56,00											

- (1) Pour les importations des huiles de cette sous-position tarifaire entièrement obtenues dans l'un des pays ci-dessous et directement transportées de ces pays dans la Communauté, le prélèvement à percevoir est diminué de :
- a) Espagne et Liban : 0,60 ECU par 100 kilogrammes;
 - b) Turquie : 22,36 ECU par 100 kilogrammes à condition que l'opérateur apporte la preuve d'avoir remboursé la taxe à l'exportation instituée par la Turquie, sans que, toutefois, ce remboursement ne puisse dépasser le montant de la taxe effectivement instituée;
 - c) Algérie, Maroc, Tunisie : 24,78 ECU par 100 kilogrammes à condition que l'opérateur apporte la preuve d'avoir remboursé la taxe à l'exportation instituée par ces pays, sans que, toutefois, ce remboursement ne puisse dépasser le montant de la taxe effectivement instituée.
- (2) Pour les importations des huiles de cette sous-position tarifaire :
- a) entièrement obtenues en Algérie, au Maroc, en Tunisie et transportées directement de ces pays dans la Communauté, le prélèvement à percevoir est diminué de 3,86 ECU par 100 kilogrammes;
 - b) entièrement obtenues en Turquie et transportées directement de ce pays dans la Communauté, le prélèvement à percevoir est diminué de 3,09 ECU par 100 kilogrammes.
- (3) Pour les importations des huiles de cette sous-position tarifaire :
- a) entièrement obtenues en Algérie, au Maroc, en Tunisie et transportées directement de ces pays dans la Communauté, le prélèvement à percevoir est diminué de 7,25 ECU par 100 kilogrammes;
 - b) entièrement obtenues en Turquie et transportées directement de ce pays dans la Communauté, le prélèvement à percevoir est diminué de 5,80 ECU par 100 kilogrammes.

**OLIVENOLIE
OLIVENÖL
OLIVE OIL
HUILE D'OLIVE
OLIO D'OLIVA
OLIJFOLIE**

**Minimums importafgifter
Mindestabschöpfungen bei Einfuhr
Minimum import levies
Prélèvements minimaux à l'importation
Prelevi minimi all'importazione
Minimumheffingen bij invoer**

**FEDTINDHOLD
FETTE
FAT PRODUCTS
MATIERES GRASSES
GRASSI
OLIE EN VETTEN**

ANNEXE II

ECU / 100 kg

Pos. i den fælles toldtarif Nr. des Gemeinsamen Zolntarifs CCT heading No. N° du tarif douanier commun N° della tariffa doganale comune Nr. van het gemeenschap. douanetarief	1981 - 1982												
	NOV	DEC	JAN	FEB	MAR	APR	MAI	JUN	JUL	AUG	SEP	OCT	Ø
07.01 N II	6,77	6,60											
07.03 A II	6,77	6,60											
15.17 B I a)	15,38	15,00											
15.17 B I b)	24,60	24,00											
23.04 A II	2,64	2,64											

**OLIVENOLIE
 OLIVENÖL
 OLIVE OIL
 HUILE D'OLIVE
 OLIO D'OLIVA
 OLIJFOLIE**

**Minimums importafgifter
 Mindestabschöpfungen bei Einfuhr
 Minimum import levies
 Prélèvements minimaux à l'importation
 Prelievi minimi all'importazione
 Minimumheffingen bij invoer**

**FETTINHOLD
 FETTE
 FAT PRODUCTS
 MATIERES GRASSES
 GRASSI
 OLIE EN VETTEN**

ANNEXE II

ECU / 100 kg

Pos. i den fælles toldtarif Nr. des Gemeinsamen Zolltarifs CCT heading No. N° du tarif douanier commun N° della tariffa doganale comune Nr. van het gemeenschap. douanetarief	1981				1982														
	4.12	11.12	18.12	25.12															
07.01 N II	6,60	6,60	6,60	6,60															
07.03 A II	6,60	6,60	6,60	6,60															
15.17 B I a)	15,00	15,00	15,00	15,00															
15.17 B I b)	24,00	24,00	24,00	24,00															
23.04 A II	2,64	2,64	2,64	2,64															

**OLIVENOLIE
OLIVENÖL
OLIVE OIL
HUILE D'OLIVE
OLIO D'OLIVA
OLIJFOLIE**

**Markedspriser
Marktpreise
Market prices
Prix de marché
Prezzi di mercato
Marktprijzen**

**FEDTINDHOLD
FETTE
FAT PRODUCTS
MATIERES GRASSES
GRASSI
OLIEN EN VETTEN**

/100 kg

Kvaliteter Qualität Qualities Qualités Qualità Kwaliteiten	1981/1982													
	NOV	DEC	JAN	FEV	MAR	AVR	MAI	JUN	JUL	AUG	SEP	OCT	Ø	
BARI - Per merce grezza alla produzione														
EXTRA	LIT	292.500	284.150											
	ECU	238.190	225.875											
FINO	LIT	272.500	263.400											
	ECU	231.904	209.380											
CORRENTE	LIT	255.250	248.800											
	ECU	207.857	197.774											
LAMPANTE	LIT	219.000	217.800											
	ECU	178.337	173.132											
D'OLIVA RETTIFICATO	LIT	261.563	260.000											
	ECU	212.998	206.677											
DI SANSO D'OLIVA RETTIFICATO	LIT	173.125	182.400											
	ECU	140.980	144.992											
MILANO - Fase ingrosso inclusa imposta di fabbricazione														
LAMPANTE	LIT	-	-											
	ECU	-	-											
D'OLIVA RETTIFICATO	LIT	264.313	264.500											
	ECU	215.237	210.254											
DI SANSO D'OLIVA RETTIFICATO	LIT	170.125	183.400											
	ECU	138.537	145.787											
OLIE AF FRØ SAATÖL SEED OIL		Markedspriser Marktpreise Market prices			HUILES DE GRAINES OLIO DI SEMI ZAADOLIE					Prix de marché Prezzi di mercato Marktprijzen				
MILANO - Fase ingrosso inclusa imposta di fabbricazione														
OLIO DI ARACHIDE RAFFINATO	LIT	149.750	142.500											
	ECU	121.945	113.275											
OLIO DI 1ª QUALITÀ	LIT	71.563	69.750											
	ECU	58.276	55.445											

**OLIVENOLIE
OLIVENÖL
OLIVE OIL
HUILE D'OLIVE
OLIO D'OLIVA
OLIJFOLIE**

**Markedspriser
Marktpreise
Market prices
Prix de marché
Prezzi di mercato
Marktprijzen**

**FETTINDHOLD
FETTE
FAT PRODUCTS
MATIERES GRASSES
GRASSI
OLIE EN VETTEN**

ECU / 100 kg

Kvaliteter Qualität Qualities Qualités Qualità Kwaliteiten		1981					1982							
		1.12	8.12	15.12	22.12	29.12								
BARI - Per merce grezza alla produzione														
EXTRA	LIT	292.500	289.500	278.500	278.500	281.500								
	ECU	232,512	230,227	221,383	221,383	223,768								
FINO	LIT	272.500	271.500	257.500	257.500	258.000								
	ECU	216,614	215,819	214,690	214,690	205,088								
CORRENTE	LIT	255.500	253.500	245.000	245.000	245.000								
	ECU	203,100	201,510	194,754	194,754	194,754								
LAMPANTE	LIT	218.000	216.000	218.000	218.000	219.000								
	ECU	173,291	171,701	173,291	173,291	174,086								
D'OLIVA RETTIFICATO	LIT	260.500	260.000	259.500	260.000	260.000								
	ECU	207,075	206,677	206,280	206,677	206,677								
DI SANSÀ D'OLIVA RETTIFICATO	LIT	182.000	182.500	182.500	182.500	182.500								
	ECU	144,674	145,072	145,072	145,072	145,072								
MILANO - Fase ingrosso inclusa imposta di fabbricazione														
LAMPANTE	LIT	-	-	-	-	-								
	ECU	-	-	-	-	-								
D'OLIVA RETTIFICATO	LIT	264.500	264.500	264.500	264.500	264.500								
	ECU	210,254	210,254	210,254	210,254	210,254								
DI SANSÀ D'OLIVA RETTIFICATO	LIT	179.000	181.500	185.500	185.500	185.500								
	ECU	142,289	144,277	147,456	147,456	147,456								
OLIE AF FRØ SAATÖL SEED OIL		Markedspriser Marktpreise Market prices					HUILES DE GRAINES OLIO DI SEMI ZAADOLIE				Prix de marché Prezzi di mercato Marktprijzen			
MILANO - Fase ingrosso inclusa imposta di fabbricazione														
OLIO DI ARACHIDE RAFFINATO	LIT	145.500	145.500	145.500	140.500	140.500								
	ECU	115,660	115,660	115,660	111,685	111,685								
OLIO DI 1ª QUALITÀ	LIT	69.750	69.750	69.750	69.750	69.750								
	ECU	55,445	55,445	55,445	55,445	55,445								

**OLIEHOLDIGE FRØ
ÖLSAATEN
OIL SEEDS
GRAINES OLEAGINEUSES
SEMI OLEOSI
OLIEHOUDENDE ZADEN**

**Fastsatte fællesskabspriser
Festgesetzte gemeinschaftliche Preise
Fixed Community prices
Prix fixes communautaires
Prezzi fissati comunitari
Vastgestelde gemeenschappelijke prijzen**

**FEDTINDHOLD
FETTE
FAT PRODUCTS
MATIERES GRASSES
GRASSI
OLIE EN VETTEN**

I. Raps-og rybsfrø
Colza et navette

Raps-und Rübensamen
Semi di Colza e di Ravizzone

Colza and rape seed
Koolzaad en Raapzaad ECU-EUA / 100 kg

Valuta Geldeinheit Currency Monnaie Moneta Valuta	1981/1982												Ø Arithm.
	JUL	AUG	SEP	OCT	NOV	DEC	JAN	FEB	MAR	APR	MAI	JUN	
	Å. Indikativpris Prix indicatif						Richtpreis Prezzo indicativo			Target price Richtprijs			
ECU-EUA	42,560	42,560	43,012	43,464	43,916	44,368	44,820	45,272	45,724	46,176	46,176	46,176	44,519
BFR/LFR	1736,4	1736,4	1754,8	1773,3	1791,7	1810,1							
DKR	337,04	337,04	340,62	344,20	347,78	351,36							
DM	113,06	113,06	114,27	115,47	116,67	117,87							
FF	255,16	255,16	257,87	263,12	267,30	270,05							
IRL	29,160	29,160	29,469	29,779	30,089	30,398							
LIT	52,221	52,221	52,776	53,330	53,885	55,815							
HFL	119,73	119,73	121,00	122,27	123,54	124,82							
UKL	26,330	26,330	26,610	26,889	27,169	27,448							
B. Interventionsbasispris Prix d'intervention de base													
Interventionsgrundpreis Prezzo d'intervento di base													
Basic intervention price Basisinterventieprij													
ECU-EUA	39,710	39,710	40,162	40,614	41,066	41,518	41,970	42,422	42,874	43,326	43,326	43,326	41,669
BFR/LFR	1620,1	1620,1	1638,5	1657,0	1675,4	1693,9							
DKR	314,47	314,47	318,05	321,63	325,21	328,79							
DM	105,49	105,49	106,69	107,90	109,10	110,30							
FF	238,07	238,07	240,78	245,87	249,95	252,70							
IRL	27,207	27,207	27,517	27,826	28,136	28,446							
LIT	48,724	48,724	49,279	49,833	50,388	52,230							
HFL	111,71	111,71	112,98	114,25	115,53	116,80							
UKL	24,567	24,567	24,846	25,126	25,406	25,685							

II. Solsikkefrø
Tournesol

Sonneblumenkerne
Semi di Girasole

Sunflower seed
Zonnebloemzaad

	1981/1982												Ø Arithm.
	SEP	OCT	NOV	DEC	JAN	FEV	MAR	AVR	MAI	JUN	JUL	AUG	
	A. Indikativpris Prix indicatif				Richtpreis Prezzo indicativo				Target price Richtprijs				
ECU-EUA	47,750	47,750	48,285	48,820	49,355	49,890	50,425	50,425	50,425	50,425	50,425	50,425	49,533
BFR/LFR	1948,1	1948,1	1970,0	1991,8									
DKR	378,14	378,14	382,38	386,61									
DM	126,85	126,85	128,27	129,70									
FF	286,27	289,07	293,89	297,15									
IRL	32,716	32,716	33,082	33,449									
LIT	58,589	58,589	59,246	61,416									
HFL	134,33	134,33	135,83	137,34									
UKL	29,541	29,541	29,872	30,203									
B. Interventionsbasispris Prix d'intervention de base													
Interventionsgrundpreis Prezzo d'intervento di base													
Basic intervention price Basisinterventieprij													
ECU-EUA	44,060	44,060	44,595	45,130	45,665	46,200	46,735	46,735	46,735	46,735	46,735	46,735	45,843
BFR/LFR	1797,6	1797,6	1819,4	1841,2									
DKR	348,92	348,92	353,15	357,39									
DM	117,05	117,05	118,47	119,89									
FF	264,15	266,73	271,43	274,69									
IRL	30,187	30,187	29,819	30,920									
LIT	54,062	54,062	54,718	56,774									
HFL	123,95	123,95	125,45	126,96									
UKL	27,258	27,258	27,589	27,920									

**PRISER FASTSATT AF KOMMISSIONEN
 PREISE VON DER KOMMISSION FESTGESETZT
 PRICES FIXED BY THE COMMISSION
 PRIX FIXES PAR LA COMMISSION
 PREZZI FISSATI DALLA COMMISSIONE
 DOOR DE COMMISSIE VASTGESTELDE PRIJZEN**

**I = Raps og rybsfrø
 Raps- und Rübensamen
 Colza and rape seed
 Graines de colza et navette
 Semi di colza e di ravizzone
 Koolzaad en raapzaad**

**II = Solsikkefrø
 Sonnenblumenkerne
 Sunflower seed
 Graines de tournesol
 Semi di girasole
 Zonnebloemzaad**

FEDTINDHOLD
FETTE
FAT PRODUCTS
MATIERES GRASSES
GRASSI
OLIJEN EN VETTEN

ECU / 100 kg

Slags Sorte Kind Sorte Tipo Soort	1981												
	JAN	FEB	MAR	APR	MAI	JUN	JUL	AUG	SEP	OCT	NOV	DEC	Ø
	A. STØSSE AIDE				BEIHILFE INTEGRAZIONE				SUBSIDY STEUN				
I	18,194	18,970	18,736	18,051	16,845	17,129	19,565	19,564	20,946	20,713	20,023	20,765	19,125
II	16,772	17,213	17,103	16,663	14,549	13,706	14,934	13,601	20,162	21,474	20,474	20,839	17,291
	B. VERDENSMARKEDSPRIS PRIX MARCHE MONDIAL				WELTMARKTPREIS PREZZO DEL MERCATO MONDIALE				WORLD-MARKET PRICE WERELDMARKTPRIJS				
I	22,516	22,144	22,782	23,467	24,673	24,389	22,995	22,996	22,066	22,751	23,893	23,603	23,190
	C. RESTITUTION RESTITUTION				ERSTATTUNG RESTITUZIONE				REFUND RESTITUTIE				
I	15,500	16,018	15,806	13,867	13,500	13,500	14,855	15,000	16,617	17,855	17,683	18,500	15,725
II	-	-	-	-	-	-	-	-	-	-	-	-	-

**PRISER FASTSATT AF KOMMISSIONEN
PREISE VON DER KOMMISSION FESTGESETZT
PRICES FIXED BY THE COMMISSION
PRIX FIXES PAR LA COMMISSION
PREZZI FISSATI DALLA COMMISSIONE
DOOR DE COMMISSIE VASTGESTELDE PRIJZEN**

**I = Raps og rybsfrø
Raps- und Rübensamen
Colza and rape seed
Graines de colza et navette
Semi di colza e di ravizzone
Koolzaad en raapzaad**

**II = Solsikkefrø
Sonnenblumenkerne
Sunflower seed
Graines de tournesol
Semi di girasole
Zonnebloemzaad**

**FEDTINDHOLD
FETTE
FAT PRODUCTS
MATIERES GRASSES
GRASSI
OLIEN EN VETTEN**

ECU /100 kg

Slags Sorte Kind Sorte Tipo Soort	1981					1982							
	1.12	10.12	17.12	24.12	1.1								
A. STØSSE AIDE					BEIHILFE INTEGRAZIONE			SUBSIDY STEUN					
I	21,007	21,088	20,496	20,444	22,496								
II	20,754	20,791	20,63.	21,160	20,976								
B. VERDENSMARKEDSPRIS PRIX MARCHE MONDIAL					WELTMARKTPREIS PREZZO DEL MERCATO MONDIALE			WORLDMARKET PRICE WERELDMARKTPRIJS					
I	23,361	24,538	25,271	25,380	22,324								
C. RESTITUTION RESTITUTION					ERSTATTUNG RESTITUZIONE			REFUND RESTITUTIE					
I	18,500	18,500	18,500	18,500	18,500								
II	-	-	-	-	-								



IV

V I N

W E I N

O I N O Σ

W I N E

V I N

V I N O

W I J N

**BORDVIN FRA PRODUCENTEN
TAFELWEINE BEI DER ERZEUGUNG
TABLE WINES, EX PRODUCER
VINS DE TABLE A LA PRODUCTION
VINI DA PASTO ALLA PRODUZIONE
TAFELWIJN, AF PRODUCENT**

**Vægted gennemsnit af den ugentlige pris
Gewogener Durchschnitt der Wochenpreise
Weighted average of weekly prices
Moyenne pondérée des prix hebdomadaires
Media ponderata dei prezzi settimanali
Gewogen gemiddelde van de weekprijzen**

VINE
WEIN
WINE
VINS
VINO
WIJNEN

ECU/

	1981/82												
	SEP	OCT	NOV	DEC	JAN	FEB	MAR	APR	MAI	JUN	JUL	AUG	Ø campag.
Type A I Blanc 10 à 12° - degré HL													
Bordeaux	2,782	-	2,913	3,143									
Nantes	-	-	2,740	-									
Bari	1,548	1,586	1,671	1,733									
Cagliari	-	-	1,956	1,908									
Chieti	1,600	1,534	1,666	1,749									
Ravenna (Lugo, Faenza)	1,821	1,899	1,980	1,975									
Trapani (Alcamo)	1,711	1,687	1,809	1,834									
Treviso	1,874	2,078	2,078	2,080									
Type A II Blanc type Sylvaner - HL													
Rheinfalz (Oberhaardt)	75,51	-	58,63	72,17									
Rheinhessen (Hügelland)	72,68	-	-	74,82									
La région viticole de la Moselle Luxembourgeoise	-	-	-	-									
Type A III Blanc type Riesling - HL													
Mosel - Rheingau	83,81	86,29	72,95	71,21									
La région viticole de la Moselle Luxembourgeoise	-	-	-	-									

**GENNEMSNITSPRISER OG REPRÆSENTATIVE PRISER
 DURCHSCHNITTSPREISE UND REPRÄSENTATIVPREISE
 AVERAGE PRICES AND REPRESENTATIVE PRICES
 PRIX REPRESENTATIFS COMMUNAUTAIRES
 PREZZI MEDI E PREZZI RAPPRESENTATIVI
 GEMIDDELDE PRIJZEN EN REPRESENTATIEVE PRIJZEN**

**Bordvinstyper på de forskellige afsætningscentre
 Tafelweinarten auf den verschiedenen Handelsplätzen
 Table wines at the various marketing centres
 Différents types de vin de table à la production
 Tipi di vino da pasto sui differenti centri di commercializzazione
 Tafelwijnsoorten op de verschillende commercialisatiecentra**

**VINE
 WEIN
 WINE
 VINS
 VINO
 WIJNEN**

	1981					1982						
	1.12	8.12	15.12	22.12	29.12							
Type A I Blanc 10 à 12° - degré HL												
Bordeaux	-	3,143	-	-	-							
Nantes	-	-	-	-	-							
Bari	1,649	1,749	1,749	1,749	1,749							
Cagliari	-	1,908	-	-	-							
Chieti	1,749	1,749	1,749	-	-							
Ravenna (Lugo, Faenza)	1,948	1,967	1,967	1,987	1,987							
Trapani (Alcamo)	1,789	1,828	1,789	1,868	1,868							
Treviso	2,027	2,027	-	2,027	2,186							
Type A II Blanc type Sylvaner - HL												
Rheinpfalz (Oberhaardt)	71,59	71,90	72,07	74,58	-							
Rheinhessen (Hügelland)	-	-	72,68	75,28	78,76							
La région viticole de la Moselle Luxembourgeoise	-	-	-	-	-							
Type A III Blanc type Riesling - HL												
Mosel - Rheingau	66,86	70,44	68,86	85,42	-							
La région viticole de la Moselle Luxembourgeoise	-	-	-	-	-							

**BORDVIN FRA PRODUCENTEN
TAFE.WEINE BEI DER ERZEUGUNG
TABLE WINES, EX PRODUCER
VINS DE TABLE A LA PRODUCTION
VINI DA PASTO ALLA PRODUZIONE
TAFELWIJN, AF PRODUCENT**

**Vægted gennemsnit af den ugentlige pris
Gewogener Durchschnitt der Wochenpreise
Weighted average of weekly prices
Moyenne pondérée des prix hebdomadaires
Media ponderata dei prezzi settimanali
Gewogen gemiddelde van de weekprijzen**

**VINE
WEIN
WINE
VINS
VINO
WIJNEN**

ECU/


	1981/82												
	SEP	OCT	NOV	DEC	JAN	FEB	MAR	APR	MAI	JUN	JUL	AUG	Ø campag.
Type R I Rouge 10 à 12° - degré HL													
Bastia	2,207	2,312	2,376	2,451									
Béziers	2,471	2,503	2,521	2,569									
Montpellier	2,426	2,496	2,509	2,548									
Narbonne	2,484	2,498	2,506	2,560									
Nîmes	2,436	2,491	2,530	2,566									
Perpignan	2,437	2,509	2,542	2,589									
Asti	-	2,331	2,331	2,373									
Firenze	1,508	1,533	1,630	1,590									
Lecce	-	-	-	-									
Pescara	1,508	1,508	1,548	1,844									
Reggio Emilia	1,834	1,874	1,898	1,889									
Treviso	1,790	1,940	1,956	1,908									
Verona (pour les vins locaux)	1,882	1,847	2,020	2,025									
Type R II Rouge 13 à 14° - degré HL													
Bastia	2,296	2,387	2,442	2,564									
Brignoles	-	-	-	-									
Bari	1,874	1,874	1,874	1,828									
Barletta	-	2,051	2,048	1,997									
Cagliari	-	-	-	-									
Lecce	-	-	1,793	-									
Taranto	-	1,834	1,874	-									
Type R III Rouge, de Portugais - HL Rheinpfalz - Rheinhessen (Hügelland)	-	-	-	107,34									

**GENNEMSNITSPRISER OG REPRÆSENTATIVE PRISER
DURCHSCHNITTSPREISE UND REPRÄSENTATIVPREISE
AVERAGE PRICES AND REPRESENTATIVE PRICES
PRIX REPRESENTATIFS COMMUNAUTAIRES
PREZZI MEDI E PREZZI RAPPRESENTATIVI
GEMIDDELDE PRIJZEN EN REPRESENTATIEVE PRIJZEN**

**Bordvinstyper på de forskellige afsætningscentre
Tafelweinarten auf den verschiedenen Handelsplätzen
Table wines at the various marketing centres
Différents types de vin de table à la production
Tipi di vino da pasto sui differenti centri di commercializzazione
Tafelwijnsoorten op de verschillende commercialisatiecentra**

VINE
WEIN
WINE
VINS
VINO
WIJNEN

	1981					1982							
	1.12	8.12	15.12	22.12	29.12								
Type R I Rouge 10 à 12° - degré HL													
Bastia	2,394	2,499	2,491	2,392	2,469								
Béziers	2,527	2,563	2,568	2,560	2,625								
Montpellier	2,522	2,530	2,547	2,571	2,579								
Narbonne	2,514	2,563	2,563	2,571	2,596								
Nîmes	2,563	2,563	2,563	2,568	2,579								
Perpignan	2,483	2,563	2,627	2,584	2,685								
Asti	2,373	2,373	2,373	2,373	-								
Firenze	1,590	1,590	1,590	-	-								
Lecce	-	-	-	-	-								
Pescara	1,828	1,828	1,868	1,868	1,868								
Reggio Emilia	-	-	1,828	-	1,948								
Treviso	1,908	1,908	-	1,908	1,908								
Verona (pour les vins locaux)	2,067	1,987	2,067	1,987	-								
Type R II Rouge 13 à 14° - degré HL													
Bastia	2,535	2,578	2,578	2,499	2,611								
Brignoles	-	-	-	-	-								
Bari	1,828	1,828	1,828	1,828	1,828								
Barletta	1,987	1,987	1,987	2,027	-								
Cagliari	-	-	-	-	-								
Lecce	-	-	-	-	-								
Taranto	-	-	-	-	-								
Type R III Rouge, de Portugais - HL Rheinpfalz-Rheinhessen (Hügelland)	-	107,34	-	-	-								



V

S U K K E R

Z U C K E R

Z A X A P H

S U G A R

S U C R E

Z U C C H E R O

S U I K E R

PRIX ET MONTANTS FIXES
 FESTGESETZTE PREISE UND BETRÄGE
 FIXED PRICES AND AMOUNTS
 PREZZI E IMPORTI FISSATI
 VASTGESTELDE PRIJZEN EN BEDRAGEN
 FASTSATTE PRISER OG BELØB

SUCRE
 ZUCKER
 SUGAR
 ZUCCHERO
 SUTKER
 SUKKER

Produits Nature des prix ou des montants	1968/ 69	1969/ 70	1970/ 71	1971/ 72	1972/ 73	1973/ 74	1974/75		1975/ 76	1976/ 77
							A	B 7.10.74		
SUCRE										
Règl. de base	No. 1009/67/CEE du 18.12.1967								Règlement (CEE) No. 3330/74	
Période d'application	JUL - JUN									
Règlement d'application	430/68 432/68 767/68 2563/69	766/69 767/69 1201/69 2643/70	1205/70 1206/70 2811/71 2813/71	1061/71 1062/71 478/73	794/72 795/72 238/73 1766/73 3266/73	1345/73 1637/73 3026/74 1766/73 239/73	1600/74 1599/74 239/73 2518/74	2496/74 2518/74	659/75 660/75	833/76 834/76
A. BETTERAVES										UC/Tm
- Prix minimum										
1. Dans le quota de base.										
Comm.	17,00	17,00	17,00	17,00	17,68	17,86	18,84	19,78	22,75	24,57
Ital.	18,46	18,46	18,46	18,95	19,63	<u>20,08</u> 20,28(1)	21,71	22,65	26,07	27,90
Irel.					15,95(2)	16,40	17,61	<u>18,49</u> 21,08(3)	24,05	25,87
U.K.					14,29(2)	14,93	16,30	<u>17,03</u> 21,08(3)	24,05	25,87
2. Hors quota de base.										
Comm.	10,00	10,00	10,00	10,00	10,40	10,50	11,08	11,63	22,75	17,20
Ital.	11,46	11,46	11,46	11,95	12,35	<u>12,72</u> 12,85(1)	13,95	14,50	26,07	20,53
Irel.					-	10,50	11,08	<u>11,63</u> 12,93(3)	24,05	18,50
U.K.					-	-	11,08	<u>11,63</u> 12,93(3)	24,05	18,50
B. SUCRE BLANC										
Qualité standard	3e catég.	3e catég.	3e catég.	2e catég.	2e catég.	2e catég.	2e catég.	2e catég.	2e catég.	UC/100kg 2e catég.
- Prix indicatif	22,35	22,35	22,35	23,80	24,55	24,80	26,55	27,88	32,05	34,87
- Prix d'intervention										
Comm.	21,23	21,23	21,23	22,61	23,34	23,57	25,22	26,48	30,45	33,14
Ital.	22,35	22,35	22,35	24,11	24,84	<u>25,28</u> 25,53(1)	27,43	28,69	33,00	35,70
DOM.(*)	20,90	20,90	20,90	22,28	23,01	23,24	24,99	26,25	30,25	32,94
Irel.					21,06(2)	21,65	23,57	<u>24,72</u> 27,48(3)	31,45	34,14
U.K.					18,96(2)	19,79	21,85	<u>22,84</u> 27,48(3)	31,45	34,14
- Prix de seuil	24,94	24,94	24,94	26,30	27,05	27,60	29,47	30,80	35,52	38,21

- (1) Valable à partir du 1. 7.1973.
 (2) Valable à partir du 1. 2.1973.
 (3) Valable à partir du 1. 1.1975
 (*) = Dépt. franç. d'Outre-mer.

PRIX ET MONTANTS FIXES
 FESTGEGESSETZTE PREISE UND BETRÄGE
 FIXED PRICES AND AMOUNTS
 PREZZI E IMPORTI FISSATI
 VASTGESTELDE PRIJZEN EN BEDRAGEN
 FASTSATTE PRISER OG BELØB

SUCRE
 ZUCKER
 SUGAR
 ZUCCHERO
 SUIKER
 SUKKER

Produits Nature des prix ou des montants	1968/ 69	1969/ 70	1970/ 71	1971/ 72	1972/ 73	1973/ 74	1974/75		1975/ 76	1976/ 77
							A	B 7.10.74		
C. SUCRE BRUT										
- Prix d'intervention										<u>UC/100kg</u>
Comm.	18,50	18,50	18,50	19,22	19,85	20,05	21,41	22,47	25,84	28,15
Ital.	19,54	19,54	19,54	20,60	21,23	<u>21,62</u> 21,84(1)	23,44	24,50	28,19	30,51
DOM. (*)	18,66	18,66	18,66	19,38	20,01	20,21	21,66	22,71	26,12	28,43
Irel.	-	-	-	-	17,90(2)	18,41	20,01	<u>21,02</u> 23,39(3)	26,76	29,07
U.K.	-	-	-	-	14,79(2)	15,69	17,57	<u>18,37</u> 23,39(3)	26,76	29,07
- Prix de seuil	22,37	22,37	22,37	23,07	23,73	24,21	25,78	26,90	30,97	33,28
D. MELASSE										<u>UC/100kg</u>
- Prix de seuil	3,20	3,20	3,20	3,20	3,20	3,20	3,20	3,20	3,20	3,20
E. COTISATION A LA PRODUCTION										<u>UC/</u>
- Montant max./100kg	8,97	8,97	8,97	9,10	9,36	9,46	10,44	-	0,00	9,94
- Montant prov./100kg	8,97	8,97	8,97	9,10	-	-	-	-	-	-
- Montant déf./100kg	8,97	8,97	8,10	6,99	3,38	0,00	0,00	0,00	-	-
- Remboursement :										
des producteurs en %	60	60	60	59,12	60	60	60	60	-	60
des fabricants/Tm/bett.	-	-	0,68	1,62	4,66	7,36	-	-	-	-
F. QUANTITES GARANTIES(Tm)	6.594.000	6.352.500	6.487.500	6.480.000	6.480.000	7.925.000				

- (1) Valable à partir du 1.7.1973.
 (2) Valable à partir du 1.2.1973.
 (3) Valable à partir du 1.1.1975
 (*) = Dépt. franç. d'Outre-mer.

PRIX ET MONTANTS FIXES
 FESTGESETZTE PREISE UND BETRÄGE
 FIXED PRICES AND AMOUNTS
 PREZZI E IMPORTI FISSATI
 VASTGESTELDE PRIJZEN EN BEDRAGEN
 FASTSATTE PRISER OG BELOEB

SUCRE
 ZUCKER
 SUGAR
 ZUCCHERO
 SUIKER
 SUKKER

Produits Nature des prix ou des montants	1977/ 78	1978/ 79	1979/ 80	1980/ 81	1981/ 82	1982/ 83	1983/ 84	1984/ 85	1985/ 86	1986/ 87
SUCRE										
Règl. de base	N° 1009/67/CEE du 18.12.1967						Règlement (CEE) N° 3330/74			
Période d'application	JUL - JUN									
Règlement d'application	1112/77 1466/77	1398/78 1399/78	1008/79 1288/79	1593/80 1594/80 1698/80	1787/81 1788/81					
A. BETTERAVES										
- Prix minimum 1. Dans le quota de base.		UC/TM								ECU/TM
Comm.	25,43	25,94	31,36	31,83	33,10	35,19				
Ital.	28,72	28,02	33,87	34,35	35,62	37,71				
Irel.	26,73	27,24	32,93	33,40	34,67	36,76				
U.K.	26,73	27,24	32,93	33,40	34,67	36,76				
2. Hors quota de base.										
Comm.	17,80	18,16	21,95	22,28	23,17	24,42				
Ital.	21,09	20,24	24,47	24,80	25,69	26,94				
Irel.	19,10	19,46	23,53	23,85	24,74	25,99				
U.K.	19,10	19,46	23,53	23,85	24,74	25,99				
B. SUCRE BLANC										
Qualité standard	2è catég.									
- Prix indicatif	34,56	35,25	42,62	43,26	45,55	49,42				ECU/100kg
- Prix d'intervent.										
Comm.	32,83	33,49	40,49	41,09	43,27	46,95				
Ital.	35,36	35,09	42,42	43,03	45,21	48,89				
DOM. (*)	32,63	33,29	40,25	40,85	43,03					
Irel.	33,83	34,49	41,70	42,30	44,48	48,16				
U.K.	33,83	34,49	41,70	42,30	44,48	48,16				
- Prix de seuil	39,72	40,20	48,60	49,28	53,30	58,57				

(*) Dépt. franç. d'Outre-mer.

PRIX ET MONTANTS FIXES
 FESTGESETZTE PREISE UND BETRÄGE
 FIXED PRICES AND AMOUNTS
 PREZZI E IMPORTI FISSATI
 VASTGESTELDE PRIJZEN EN BEDRAGEN
 FASTSATTE PRISER OG BELØB

SUCRE
 ZUCKER
 SUGAR
 ZUCCHERO
 SUIKER
 SUKKER

Produits	1977/	1978/		1979/	1980/	1981/	1982/	1983/	1984/	1985/	1986/
Nature des prix ou des montants	78	79		80	81	82	83	84	85	86	87
C. SUCRE BRUT		UC/ 100kg									ECU/100kg
- Prix d'intervention											
Comm.	27,25	27,81	33,62	34,13	35,89	38,58					
Ital.	27,25	27,81	33,62	34,13	35,89	non fixé					
DOM. (*)	27,53	28,10	33,97	34,48	36,26	non fixé					
Irel.	27,25	27,81	33,62	34,13	35,89	non fixé					
U.K.	27,25	27,81	33,62	34,13	35,89	non fixé					
- Prix de seuil	34,06	34,45	41,65	42,23	45,71	49,85					
D. MELASSE											ECU/100kg
- Prix de seuil	3,20	3,20	3,87	3,87	6,00	6,51					
E. COTISATION A LA PRODUCTION											ECU/
- Montant max./ 100 kg.	9,85	10,05	12,15	12,33	12,98	14,09					
- Montant prov./ 100 kg	-	-	-	-	-	-					
- Montant déf./ 100 kg	9,85	10,05	12,15	12,33	12,98	14,09					
- Remboursement :											
-des producteurs en %	60	60	60	60	60	-					
-des fabricants/ Rm/bett.											
F. QUANTITES GARANTIES (Tm)											

(*) Dépt. franç. d'Outre-mer.

**AFGIFTER
ABSCHÖPFUNGEN
LEVIES
PRELEVEMENTS
PRELIEVI
HEFFINGEN**

**SUKKER
ZUCKER
SUGAR
SUCRE
ZUCCHERO
SUIKER**

ECU ./100 kg

Date de validité NOV	1981								
	Prélèvements à l'importation					Prélèvements à l'exportation			
	Sucre blanc	Sucre brut	Sirops (1)	Mélasses	Betteraves et cannes à sucre (*)	Sucre blanc	Sucre brut	Sirops (1)	Betteraves et cannes à sucre
1	26,91	23,95	0,2740						
2	26,91	23,95	0,2740						
3	26,91	23,95	0,2740						
4	27,30	23,61	0,2740						
5	27,30	22,95	0,2740						
6	28,19	22,95	0,2819						
7	27,77	22,95	0,2819						
8	27,77	22,95	0,2819						
9	27,77	22,95	0,2819						
10	28,03	22,95	0,2819						
11	27,73	22,61	0,2819						
12	27,73	22,95	0,2819						
13	27,73	22,95	0,2819						
14	28,14	22,95	0,2819						
15	28,14	22,95	0,2819						
16	28,14	22,95	0,2819						
17	28,14	23,29	0,2819						
18	28,40	23,63	0,2819						
19	29,09	23,63	0,2909						
20	29,09	24,18	0,2909						
21	28,71	23,66	0,2909						
22	28,71	23,66	0,2909						
23	28,71	23,66	0,2909						
24	28,44	23,31	0,2909						
25	28,73	23,66	0,2909						
26	28,09	22,81	0,2809						
27	27,63	21,93	0,2809						
28	27,63	21,93	0,2809						
29	27,63	21,93	0,2809						
30	27,63	21,93	0,2809						
Ø	27,97	23,12	0,2825						

(1) 1 % de teneur en saccharose.

(*) Betteraves à sucre fraîches } 29,81
 Betteraves à sucre sèches } 102,47
 Cannes à sucre } 20,49

Règl. 1812/81 du 1.7.81 - J.O. L 1812/81.

**AFGIFTER
ABSCHÖPFUNGEN
LEVIES
PRELEVEMENTS
PRELIEVI
HEFFINGEN**

**SUKKER
ZUCKER
SUGAR
SUCRE
ZUCCHERO
SUIKER**

ECU . /100 kg

Date de validité DEC	1981								
	Prélèvements à l'importation					Prélèvements à l'exportation			
	Sucre blanc	Sucre brut	Sirops (1)	Mélasses	Betteraves et cannes à sucre (*)	Sucre blanc	Sucre brut	Sirops (1)	Betteraves et cannes à sucre
1	27,18	21,05	0,2786						
2	28,22	21,93	0,2786						
3	27,98	21,61	0,2786						
4	27,98	21,61	0,2786						
5	28,39	22,32	0,2786						
6	28,39	22,32	0,2786						
7	28,39	22,32	0,2786						
8	27,97	21,79	0,2786						
9	27,64	21,08	0,2786						
10	27,96	21,08	0,2786						
11	27,96	21,08	0,2786						
12	27,32	19,83	0,2786						
13	27,32	19,83	0,2786						
14	27,32	19,83	0,2786						
15	27,32	19,83	0,2786						
16	27,88	19,83	0,2786						
17	27,62	19,83	0,2786						
18	26,81	19,30	0,2681						
19	26,81	19,30	0,2681						
20	26,81	19,30	0,2681						
21	26,81	19,30	0,2681						
22	26,81	19,30	0,2681						
23	26,20	19,66	0,2681						
24	25,70	18,59	0,2570						
25	25,70	18,59	0,2570						
26	25,70	18,59	0,2570						
27	25,70	18,59	0,2570						
28	25,70	18,59	0,2570						
29	25,70	18,59	0,2570						
30	26,03	18,95	0,2570						
31	27,30	20,37	0,2730						
0	27,12	20,14	0,2715						

(1) 1 % de teneur en saccharose.

(*) Betteraves à sucre fraîches { 29,81
 Betteraves à sucre sèches { 102,47 Rêgl. 1812/81 du 1.7.1981 - J.O. L 1812/81
 Cannes à sucre { 20,49

**AFGIFTER VED INDFØRSEL
ABSCHÖPFUNGEN BEI DER EINFUHR
LEVIES ON IMPORTS
PRELEVEMENTS A L'IMPORTATION
PRELIEVI ALL'IMPORTAZIONE
HEFFINGEN BIJ DE INVOER**

**SUKKER
ZUCKER
SUGAR
SUCRE
ZUCCHERO
SUIKER**

ECU/100 kg

Produkte Produkte Products Produits Prodotti Produkten	1980						1981						Ø Arithm.
	JUL	AUG	SEP	OCT	NOV	DEC	JAN	FEB	MAR	APR	MAI	JUN	
S B L	2,27	0	0,13	0	0	0,48	0	0	0,97	12,48	16,35	15,35	4,00
S B R	1,40	0	0	0	0	0	0	0	0,35	7,24	12,25	10,25	2,62
M E L	0	0	0	0	0	0	0	0	0	0	0	0	0
S I R (1)	0,0223	0	0,0180	0,0020	0	0	0	0	0,0093	0,1237	0,1600	0,1529	0,057

Produkte Produkte Products Produits Prodotti Produkten	1981						1982						Ø Arithm.
	JUL	AUG	SEP	OCT	NOV	DEC	JAN	FEB	MAR	APR	MAI	JUN	
S B L	14,70	18,94	29,68	27,57	27,97	27,12							
S B R	9,93	12,84	21,64	22,76	23,12	20,14							
M E L	0	0	0	0	0	0							
S I R (1)	0,1447	0,1899	0,2967	0,2743	0,2825	0,2802							

(1) Basisafgift for 100 kg af et af de produkter der er omhandlet i artikel 1 st. 1 d) i forordning nr. 3330/74/EØF i RE for et saccharose indhold på 1 %.
Gründbetrag der Abschöpfung für 100 kg eines Produktes, aufgeführt im Artikel 1, Absatz 1 unter d) der Verordnung Nr. 3330/74/EWG, in RE je 1 v.H. Saccharosegehalt.
Basic amount levied on 100 kg of one of these products as found in article 1, paragraph 1 under d) of Regulation nr. 3330/74/EEC, in UA for a sugar content of 1 %.
Montant de base du prélèvement pour 100 kg d'un des produits visés à l'article 1er paragraphe 1 sous d) du règlement n° 3330/74/CEE, en UC pour une teneur en saccharose de 1 %.
Importo di base del prelievo per 100 kg di uno prodotti di cui all'articolo 1 paragrafo 1, lettera d) del regolamento n° 3330/74/CEE, in UC per un contenuto in saccarosio del 1 %.
Basisbedrag van de heffingen voor 100 kg van één der producten vermeld in Artikel 1, par. 1, lid d) van Verordening nr. 3330/74/EEG, in RE per 1 % saccharose gehalte.

**IMPORTPRISE
EINFUHRPREISE
IMPORT PRICES
PRIX A L'IMPORTATION
PREZZI ALL'IMPORTAZIONE
INVOERPRIJZEN**

**SUKKER
ZUCKER
SUGAR
SUCRE
ZUCCHERO
SUIKER**

CAF / CIF ROTTERDAM

ECU--RE-UA/100 kg

Ø annuelles (campagne JUL - JUN) (*)	Sucre blanc	Sucre brut	Mélasses	Ø mensuelles	Sucre blanc	Sucre brut	Mélasses
1968/69	5,81	6,80	2,42	<u>1978/79</u>			
1969/70	6,99	8,30	3,02	JUL	14,62	12,89	5,36
1970/71	9,78	10,66	3,35	AUG	15,96	13,82	5,42
1971/72	14,95	13,99	3,36	SEP	16,97	15,44	5,66
1972/73	19,50	17,52	4,39	OCT	17,31	16,09	5,88
1973/74	33,52	30,33	6,20	NOV	15,89	14,77	6,61
1974/75	62,79	57,33	5,56	DEC	15,50	14,82	7,36
1975/76	29,68	27,35	4,44	JAN	14,74	13,92	7,03
1976/77	20,05	16,91	4,92	FEB	16,03	14,94	7,37
1977/78	14,08	13,08	3,75	MAR	16,32	15,45	7,36
1978/79	16,07	14,86	6,89	APR	15,80	14,86	7,53
1979/80	33,11	30,96	9,77	MAI	16,63	15,24	8,16
1980/81	53,94	50,58	11,46	JUN	17,06	16,06	8,53
				<u>1979/80</u>			
				JUL	16,56	16,08	8,44
				AUG	18,50	16,81	8,86
				SEP	20,00	18,37	9,22
				OCT	23,47	21,45	9,18
				NOV	28,27	24,21	9,71
				DEC	29,28	26,61	9,85
				JAN	31,21	29,19	9,65
				FEB	40,88	38,21	9,66
				MAR	38,84	35,40	10,25
				APR	40,77	39,02	11,47
				MAI	54,29	54,19	10,61
				JUN	55,43	52,00	10,31
				<u>1980/81</u>			
				JUL	51,64	45,84	10,26
				AUG	55,38	53,44	10,54
				SEP	58,73	58,07	10,66
				OCT	68,02	67,96	10,91
				NOV	68,39	68,06	11,46
				DEC	57,99	54,09	11,86
				JAN	58,07	52,27	12,34
				FEB	56,50	51,18	12,43
				MAR	52,25	45,72	12,79
				APR	40,49	38,04	12,09
				MAI	37,41	33,60	11,43
				JUN	42,37	38,67	10,71
				<u>1981/82</u>			
				JUL	43,80	39,96	9,92
				AUG	39,35	36,92	9,47
				SEP	28,87	28,27	8,65
				OCT	30,92	26,98	7,87
				NOV	30,37	26,73	7,71
				DEC	31,23	29,57	8,14

(*) Les Ø annuelles 1968/69 - 1977/78 sont exprimées en UC/100 kg.

**INDFØRSELSPRISER
EINFUHRPREISE
IMPORT PRICES
PRIX A L'IMPORTATION
PREZZI ALL'IMPORTAZIONE
INVOERPRIJZEN**

**Omgående levering, standardkvalitet
Prompte Lieferung, Standardqualität
Immediate delivery, standard quality
Livraison rapprochée, qualité type
Pronta consegna, qualità tipo
Direkte levering, standaardkwaliteit**

**SUKKER
ZUCKER
SUGAR
SUCRE
ZUCCHERO
SUIKER**

CAF / CIF ROTTERDAM

ECU/100 kg

Oprindelse Herkunft Origin Provenance Provenienza Herkomst	Leveringsbetingel. Lieferungsbeding. Terms of delivery Cond. livraison Cond. di consegna Leveringsvoorw.	1981						1982						Ø Arithm.
		JUL	AUG	SEP	OCT	NOV	DEC	JAN	FEB	MAR	APR	MAI	JUN	
HVIDT SUKKER SUCRE BLANC		WEISSZUCKER ZUCCHERO BIANCO						WHITE SUGAR WITTE SUIKER						
Any origin.	sacs	45,05	40,09	30,19	31,22	30,60	31,87							
Europe de l'Est	sacs													
Polska	sacs													
Ostdeutschland	sacs													
United Kingdom	sacs	43,80	39,36	28,94	31,00	30,44	31,23							
RASUKKER SUCRE BRUT		ROHZUCKER ZUCCHERO GREGGIO						RAW SUGAR RUWE SUIKER						
Any origin.		39,96	36,92	28,27	26,98	26,83	29,57							
Polska	vrac													
MELASSE MELASSE		MELASSEN MELASSO						MOLASSE MELASSE						
Europe de l'Est														
Polska														
Cuba														
Caraïbes		9,92	9,47	8,65	7,87	7,71	8,14							
South Africa														
Mozambique														

**VERDENSMARKEDSPRISEN
WELTMARKTPREISE
WORLD MARKET PRICES
PRIX SUR LE MARCHE MONDIAL
PREZZI DEL MERCATO MONDIALE
WERELDMARKTPRIJZEN**

**SUKKER
ZUCKER
SUGAR
SUCRE
ZUCCHERO
SUIKER**

ECURE-UA/100 kg

Ø annuelles (campagne JUL-JUN) (1)	Bourse de Paris	London Daily Price Sucre brut	London Daily Price Sucre blanc	New York Contrat n° 8 ou 11 (juin 1971)	Ø Mensuelles	Bourse de Paris	London Daily Price Sucre brut	London Daily Price Sucre blanc	New York Contrat n° 8 ou 11 (juin 1971)
1961/62	-	6,46	-	5,79	<u>1981/82</u>				
1962/63	-	12,81	-	12,23	JUL	42,90	39,85	43,54	34,53
1963/64	-	23,06	-	19,05	AUG	38,59	36,92	38,83	32,53
1964/65	8,19	7,90	-	6,72	SEP	28,44	28,27	29,02	24,37
1965/66	5,76	5,57	-	4,44	OCT	29,66	26,98	29,97	24,58
1966/67	4,84	4,71	-	3,93	NOV	29,42	26,80	29,41	24,24
1967/68	4,98	5,16	-	4,39	DEC	30,42	29,58	30,51	26,43
1968/69	6,29	6,87	-	6,11					
1969/70	7,51	8,24	-	7,38					
1970/71	10,99	10,59	-	9,51					
1971/72	15,75	13,99	-	13,22 (*)					
1972/73	19,30	17,53	-	16,80 (*)					
1973/74	37,52	33,53	-	27,34 (*)					
1974/75	66,60	57,36	-	54,39 (*)					
1975/76	29,47	27,39	29,35	25,74 (*)					
1976/77	19,85	16,90	20,05	15,14 (*)					
1977/78	13,55	13,06	13,76	-					
1978/79	15,45	14,87	15,54	-					
1979/80	32,32	30,91	32,73	25,81					
1980/81	53,58	50,59	53,88	46,79					

Paris : Sucre blanc, FOB arrimé ports européens désignés, en sacs neufs.

London : Sucre brut, 96°, CIF U.K. ex cale.

Sucre blanc, FOB arrimé ports européens désignés, en sacs neufs.

New York : Sucre brut, 96°, FOB arrimé Caraïbes.

(*) Contrat n° 11.

(1) Les Ø annuelles sont exprimées en UC/100 kg de 1961/62 à 1977/78.

V I

I S O G L U C O S E

I S O G L U K O S E

I Σ Ο Γ Λ Υ Κ Ο Ζ Η

I S O G L U C O S E

I S O G L U C O S E

I S O G L U C O S I O

I S O G L U C O S E

**AFGIFTER VED INDFØRSEL FRA TREDJELANDE
 ABSCHÖPFUNGEN BEI EINFUHR AUS DRITTLÄNDERN
 LEVIES ON IMPORTS FROM THIRD COUNTRIES
 PRELEVEMENTS A L'IMPORTATION DES PAYS TIERS
 PRELIEVI ALL'IMPORTAZIONE DAI PAESI TERZI
 HEFFINGEN BIJ INVOER UIT DERDE LANDEN**

**ISOGLUCOSE
 ISOGLUKOSE
 ISOGLUCOSE
 ISOGLUCOSIO
 ISOGLUCOSE**

ECU/100 kg } Tørstof
 Trockenstoff
 Dry matter
 Matière sèche
 Materia secca
 Droge stof

Tarifnummer Tarifnummer Tariff No. N° Tariffaire N° Tariffario Tarienummer	1981						1982					
	JUL	AUG	SEP	OCT	NOV	DEC	JAN	FEB	MAR	APR	MAI	JUN
17.01 D I	26,50	23,40	35,83	35,52	37,07	37,53						
21.07 F III	26,50	23,40	35,83	35,52	37,07	37,53						

**RESTITUTION
 ERSTATTUNG
 REFUND
 RESTITUTION
 RESTITUZIONE
 RESTITUTIE**

Tarifnummer Tarifnummer Tariff No. N° Tariffaire N° Tariffario Tarienummer	1981						1982					
	JUL	AUG	SEP	OCT	NOV	DEC	JAN	FEB	MAR	APR	MAI	JUN
17.02 D I	8,89	12,65	21,11	21,02	22,00	21,43						
21.07 F III	8,89	12,65	21,11	21,02	22,00	21,43						

V I I

S V I N E K Ø D
S C H W E I N E F L E I S C H
X O I P E I O K P E A Σ
P I G M E A T
V I A N D E P O R C I N E
C A R N E S U I N A
V A R K E N S V L E E S

BASISPRIS
GRUNDPREIS
BASIC PRICE
PRIX DE BASE
PREZZO DI BASE
BASISPRIJS

SVINEKØD
SCHWEINEFLEISCH
PIGMEAT
VIANDE PORCINE
CARNE SUINA
VARKENSVLEES

	ECU	BELGIQUE/ LUXEMBOURG	DANMARK	BR DEUTSCHLAND	FRANCE	IRELAND	ITALIA	NEDERLAND	UNITED KINGDOM
		BFR/LFR	DKR	DM	FF	IRL	LIT	HFL	UKL
1.11.78 - 31.10.79	148,222 ^(*)	6050,3	<u>1050,29</u> 1091,79(3)	417,15	<u>791,73</u> <u>846,73</u> (1) 855,08(3)	<u>96,479</u> <u>96,765</u> (1) 97,719(3)	<u>141.485</u> <u>148.963</u> (1) <u>155.461</u> (2) <u>157.224</u> (3)	417,18	<u>77,756</u> <u>81,848</u> (1) <u>86,156</u> (2) <u>87,114</u> (3)
1.11.79 - 31.10.80	150,446	6107,4	<u>1108,18</u> 1161,95(4)	418,75	<u>867,91</u> 879,66(6)	99,185	<u>159.583</u> <u>165.411</u> (6) 136.835(7)	421,12	<u>84,421</u> 93,074(5)
1.11.80 - 31.10.81	158,721	<u>6431,2</u> 6475,6(8)	<u>1225,86</u> 1256,94(8)	436,76	<u>928,04</u> <u>951,57</u> (8) 966,07(9)	<u>104,641</u> 108,747(8)	<u>183.766</u> 194.751(8)	<u>443,45</u> 446,51(8)	98,194
1.11.81 - 31.10.82	176,180	7187,9	1395,20	468,04	1072,33	120,709	<u>216.173</u> 221.634(10)	495,63	108,995

(*) Introduction de l'ECU dans la PAC : 1 UC = 1,208953 ECU (9.4.1979) - Règl. (CEE) n° 652/79 du Conseil.
Fra : / Ab : / From : / A partir de : / A decorrere dal : / Vanaf :
(1) 9.4.79
(2) 2.7.79
(3) 1.10.79
(4) 5.12.79
(5) 17.12.79
(6) 12.5.80
(7) 1.6.1980.
(8) 4.4.1981
(9) 12.10.1981
(10) 30.11.1981

**SLUSEPRISER
EINSCHLEUSUNGSPREISE
SLUICE-GATE PRICES
PRIX D'ECLUSE
PREZZI LIMITE
SLUISPRIJZEN**

**Afgifter ved indførsler fra tredjelande
Abschöpfungen bei Einfuhr aus Drittländern
Import levies from third countries
Prélèvements à l'importation des pays tiers
Prelevi all'importazione dai paesi terzi
Heffingen bij invoer uit derde landen**

**SVINEKØD
SCHWEINEFLEISCH
PIGMEAT
VIANDE PORCINE
CARNE SUINA
VARKENSVLEES**

I = Slusepriser - Einschleusungspreise - Sluice-gate prices - Prix d'écluse - Prezzi limite - Sluisprijzen
II = Afgifter - Abschöpfungen - Levies - Prélèvements - Prelevi - Heffingen

ECU ./100 kg

Tarifnummer Tarifnummer Tariff N° Tariffaire N. Tariffario Tariefnummer		1981				1982							
		1.5-	1.8 -	1.11-	1.2-								
		31.7.81	31.10.81	31.01.82	30.4.82								
		A. Slagtede svin Porcs abattus				Geschlachtete Schweine Suini macellati				Pig carcasses Geslachte varkens			
02.01 A III a) 1	I	142,76	140,82	136,44	130,29								
	II	22,86	31,63	34,53	38,07								
		B. Levende svin Porcs vivants				Lebende Schweine Suini vivi				Live pigs Levende varkens			
01.03 A II b)	I	109,78	108,29	104,92	100,19								
	II	17,58	24,33	26,56	29,28								
		C. Levende søer Truies vivantes				Lebende Sauen Scrofe vive				Live sows Levende zeugen			
01.03 A II a)	I	93,37	92,10	89,23	85,21								
	II	14,95	20,69	22,58	24,90								
		D. Deele Pièces de la découpe				Teilstücke Pezzi staccati				Cuts Deelstukken			
		1. Skinke Jambons				Schinken Prosciutti				Hams Hammen			
02.01 A III a) 2	I	207,00	204,19	197,83	188,91								
	II	33,15	45,88	50,07	55,20								
		2. Bov Epaules				Schultern Spalle				Shoulders Schouders			
02.01 A III a) 3	I	159,89	157,72	152,81	145,92								
	II	25,60	35,44	38,68	42,64								
		3. Kam (Karbonade) Longes				Kotelettstränge Lombate				Loins Karbonaden			
02.01 A III a) 4	I	231,27	228,13	221,03	211,06								
	II	37,03	51,26	55,94	61,68								
		4. Brystflæsk Poitrines				Bäuche Pancette (ventresche)				Bellies (streaky) Buiken			
02.01 A III a) 5	I	124,20	122,51	118,70	113,35								
	II	19,89	27,53	30,04	33,12								
		E. Svinespaek (fersk) Lard (frais)				Schweinespeck (frisch) Lardo fresco				Pig fat (fresh) Spek (vers)			
02.05 A I	I	57,10	56,33	54,57	52,11								
	II	9,14	12,66	13,81	15,23								
		F. Halve baconkroppe Demi-carcasses de bacon				Baconhälften Mezzene bacon				Bacon sides Baconhälften			
02.06. B I a) 2 aa)	I	182,74	180,25	174,64	166,77								
	II	29,26	40,50	44,20	48,73								
		G. Fedt af svin Saindoux				Schweineschmalz Strutto				Lard Reuzel			
15.01. A II	I	45,68	45,06	43,66	41,69								
	II	7,32	10,12	11,05	12,18								

**PRISER KONSTATET PÅ HJEMMEMARKEDET
PREISE FESTGESTELLT AUF DEM INLÄNDISCHEN MARKT
PRICES RECORDED ON THE INTERNAL MARKET
PRIX CONSTATES SUR LE MARCHÉ INTERIEUR
PREZZI CONSTATATI SUL MERCATO NAZIONALE
PRIJZEN WAARGENOMEN OP DE BINNENLANDSE MARKT**

**SVINEKØD
SCHWEINEFLEISCH
PIGMEAT
VIANDE PORCINE
CARNE SUINA
VARKENSVLEES**

MN/100 kg PAB

Markeder Märkte Markets Marchés Mercati Markten	Beskrivelse Beschreibung Description Description Descrizione Omschrijving	1981											
		JAN	FEB	MAR	APR	MAI	JUN	JUL	AUG	SEP	OCT	NOV	DEC
BELGIQUE - BELGIE													
ANDERLECHT	Porcs/Varkens classe II	5709,9	5743,1	5774,5	5531,1	5648,9	5729,3	6101,5	6170,1	6787,0	7036,5	7088,2	7166,4
	Porcs/Varkens classe E	6706,5	6717,6	6729,7	6577,4	6699,9	6808,5	6978,1	7054,9	7692,1	7863,3	7957,8	8077,4
Ø MARCHES MARKTEN	Porcs/Varkens classe I	6084,6	6118,3	6084,6	5892,6	6065,2	6199,5	6516,0	6622,1	7275,4	7445,7	7521,8	7647,4
	Porcs/Varkens classe II	5705,4	5720,0	5696,2	5447,8	5579,6	5716,4	6034,3	6132,8	6812,2	6982,3	7069,3	7167,2
	Porcs/Varkens classe III	5256,5	5220,2	5246,6	4945,9	5075,4	5169,5	5510,6	5657,3	6342,1	6513,5	6557,0	6657,5
	Porcs/Varkens classe IV	4878,5	4902,1	4977,5	4759,2	4882,1	4872,6	5243,1	5338,5	6068,1	6289,4	6349,1	6445,4
DANMARK													
KØBENHAVN	Svin Klasse E	1085,70	1101,30	1104,20	1136,90	1172,16	1194,30	1202,00	1240,9	1307,6	1420,2	1444,87	1443,81
	Svin Klasse I	1041,70	1057,30	1054,00	1080,90	1112,55	1126,27	1151,00	1190,4	1257,7	1371,0	1399,53	1399,45
	Svin Klasse II	963,70	980,00	982,65	1014,87	1043,64	1052,00	1094,00	1133,2	1200,7	1314,0	1340,33	1339,45
	Svin Klasse III	916,70	931,60	934,20	967,90	995,61	1005,00	1047,00	1086,2	1153,5	1267,0	1292,60	1291,45
	Svin Klasse IV	-	-	-	-	-	-	-	-	-	-	-	-
BR DEUTSCHLAND													
Ø 12 MÄRKTE	Schweine Handelsklasse E	415,80	412,80	414,80	402,07	402,13	410,73	428,97	448,68	484,60	480,13	493,70	499,35
	Schweine Handelsklasse I	386,60	384,00	386,20	372,63	373,48	383,53	400,03	420,42	457,07	451,19	466,40	471,84
	Schweine Handelsklasse II	360,06	356,56	359,08	347,48	347,03	355,17	372,53	393,54	430,62	426,73	440,27	444,76
	Schweine Handelsklasse III	325,10	322,70	324,50	312,00	313,71	323,00	339,81	360,74	397,87	391,48	407,63	413,06
	Schweine Handelsklasse IV	273,90	271,60	272,00	267,40	267,45	271,97	279,65	295,23	322,33	317,58	346,43	341,97
FRANCE													
Ø 8 MARCHES	Porcs classe E	-	-	-	-	-	-	-	-	-	-	-	-
	Porcs classe I	-	-	-	-	-	-	-	-	-	-	-	-
	Porcs classe II	810,31	807,12	812,42	808,01	831,86	856,41	907,12	908,02	1005,80	1038,48	1059,26	1055,75
	Porcs classe III	776,47	772,29	777,42	771,41	795,03	820,06	870,84	872,21	967,68	1000,31	1021,55	1018,14
	Porcs classe IV	-	-	-	-	-	-	-	-	-	-	-	-
IRELAND													
Ø 5 MARKETS	Pigs class E	92,746	94,306	95,708	97,116	101,576	111,056	113,408	113,380	112,730	113,210	107,938	120,942
	Pigs class I	92,746	94,306	95,708	97,116	101,576	111,056	113,408	113,380	104,990	104,682	107,938	111,844
	Pigs class II	83,136	84,355	85,653	87,068	92,216	103,571	105,733	105,787	104,660	104,741	107,991	111,769
	Pigs class III	82,582	83,668	84,890	85,936	91,168	103,300	105,750	105,630	104,910	104,604	107,860	111,844
	Pigs class IV	82,582	83,668	84,890	85,936	91,168	103,300	105,750	105,630	104,908	104,604	107,860	111,766

**PRISER KONSTATETERET PÅ HJEMMEMARKEDET
PREISE FESTGESTELLT AUF DEM INLÄNDISCHEN MARKT
PRICES RECORDED ON THE INTERNAL MARKET
PRIX CONSTATES SUR LE MARCHÉ INTERIEUR
PREZZI CONSTATATI SUL MERCATO NAZIONALE
PRIJZEN WAARGENOMEN OP DE BINNENLANDSE MARKT**

**SVINEKØD
SCHWEINEFLEISCH
PIGMEAT
VIANDE PORCINE
CARNE SUINA
VARKENSVLEES**

MN/100 kg PAB

Markeder Märkte Markets Marchés Mercati Markten	Beskrivelse Beschreibung Description Description Descrizione Omschrijving	1981											
		OKT				NOV				DEC			
		5-11	12-18	19-25	26-1	2-8	9-15	16-22	23-29	30-6	7-13	14-20	21-27
BELGIQUE - BELGIE													
ANDERLECHT	Porcs/Varkens classe II	6990,0	7012,0	7088,0	7057,0	7026,0	7034,0	7094,0	7194,0	7154,0	7144,0	7155,0	7178,0
Ø 5 MARCHES MARKTEN	Porcs/Varkens classe E	7820,0	7868,0	7902,0	7882,0	7859,0	7917,0	8026,0	8032,0	8013,0	8048,0	8076,0	8120,0
	Porcs/Varkens classe I	7405,0	7462,0	7483,0	7453,0	7410,0	7503,0	7596,0	7582,0	7563,0	7609,0	7664,0	7696,0
	Porcs/Varkens classe II	6937,0	7006,0	7022,0	6984,0	6950,0	7027,0	7126,0	7102,0	7089,0	7142,0	7200,0	7166,0
	Porcs/Varkens classe III	6460,0	6547,0	6556,0	6497,0	6451,0	6546,0	6639,0	6595,0	6595,0	6648,0	6700,0	6654,0
	Porcs/Varkens classe IV	6113,0	6370,0	6370,0	6300,0	6231,0	6350,0	6415,0	6400,0	6400,0	6394,0	6500,0	6450,0
DANMARK													
KØBENHAVN	Svin Klasse E	1401,0	1439,0	1439,0	1439,0	1439,0	1447,0	1447,0	1447,0	1447,0	1447,0	1447,0	1438,0
	Svin Klasse I	1351,0	1390,0	1390,0	1390,0	1390,0	1403,0	1403,0	1403,0	1403,0	1403,0	1403,0	1393,0
	Svin Klasse II	1294,0	1333,0	1333,0	1333,0	1333,0	1343,0	1343,0	1343,0	1343,0	1343,0	1343,0	1333,0
	Svin Klasse III	1246,0	1286,0	1286,0	1286,0	1286,0	1295,0	1295,0	1295,0	1295,0	1295,0	1295,0	1285,0
	Svin Klasse IV	-	-	-	-	-	-	-	-	-	-	-	-
BR DEUTSCHLAND													
Ø 12 MÄRKTE	Schweine Handelsklasse E	480,00	480,00	480,00	482,00	486,00	492,00	496,00	502,00	497,00	497,00	499,00	502,00
	Schweine Handelsklasse I	451,00	452,00	450,00	454,00	459,00	465,00	469,00	474,00	469,00	469,00	471,00	475,00
	Schweine Handelsklasse II	425,67	428,08	426,25	428,42	433,00	439,17	442,42	447,58	444,58	441,33	444,08	446,92
	Schweine Handelsklasse III	391,00	393,00	390,00	395,00	401,00	406,00	410,00	415,00	410,00	410,00	413,00	416,00
	Schweine Handelsklasse IV	317,00	319,00	315,00	320,00	327,00	394,00	331,00	338,00	343,00	343,00	339,00	343,00
FRANCE													
Ø 8 MARCHES	Porcs classe E	-	-	-	-	-	-	-	-	-	-	-	-
	Porcs classe I	-	-	-	-	-	-	-	-	-	-	-	-
	Porcs classe II	1047,38	1036,63	1031,75	1031,63	1045,50	1058,50	1070,38	1065,25	1068,88	1063,38	1055,50	1044,63
	Porcs classe III	1008,75	998,25	994,38	993,25	1008,63	1020,88	1031,88	1027,50	1031,00	1024,88	1018,25	1008,00
	Porcs classe IV	-	-	-	-	-	-	-	-	-	-	-	-
IRELAND													
Ø 5 MARKETS	Pigs class E	-	-	-	-	-	-	-	-	-	-	-	-
	Pigs class I	-	-	-	-	-	-	-	-	-	-	-	-
	Pigs class II	103,906	104,968	104,968	105,888	105,808	106,602	109,058	110,294	111,522	112,506	112,092	111,230
	Pigs class III	-	-	-	-	-	-	-	-	-	-	-	-
	Pigs class IV	-	-	-	-	-	-	-	-	-	-	-	-

**PRISER KONSTATETERET PÅ HJEMMEMARKEDET
PREISE FESTGESTELLT AUF DEM INLÄNDISCHEN MARKT
PRICES RECORDED ON THE INTERNAL MARKET
PRIX CONSTATÉS SUR LE MARCHÉ INTERIEUR
PREZZI CONSTATATI SUL MERCATO NAZIONALE
PRIJZEN WAARGENOMEN OP DE BINNENLANDSE MARKT**

**SVINEKØD
SCHWEINEFLEISCH
PIGMEAT
VIANDE PORCINE
CARNE SUINA
VARKENSVLÈES**

MN/100 kg PAB

Markeder Märkte Markets Marchés Mercati Markten	Beskrivelse Beschreibung Description Description Descrizione Omschrijving	1981											
		JAN	FEB	MAR	APR	MAI	JUN	JUL	AUG	SEP	OCT	NOV	DEC
ITALIA													
Ø 7 MERCATI	Suini classe I	-	-	-	-	-	-	-	-	-	-	-	-
	Suini classe II	185.598	182.163	172.885	173.179	169.680	164.910	173.431	185.095	202.108	220.144	230.198	237.401
	Suini classe III	-	-	-	-	-	-	-	-	-	-	-	-
LUXEMBOURG													
Ø 2 MARCHES	Porcs classe E	7154,8	7089,3	7108,9	7083,3	7000,0	7018,3	7338,7	7600,0	7705,0	8269,4	8300,0	8493,5
	Porcs classe I	6961,3	6943,8	6935,5	6894,2	6883,1	6932,5	7197,6	7460,3	7829,2	8257,3	8196,7	8409,7
	Porcs classe II	6430,6	6376,8	6371,0	6338,3	6334,7	6359,2	6522,6	6714,4	7131,7	7666,1	7585,8	7853,2
	Porcs classe III	5879,0	5933,9	5909,7	5897,5	5900,0	5915,0	6119,4	6373,4	6738,3	7280,6	7225,0	7606,5
	Porcs classe IV	5600,0	5700,0	5600,0	-	-	-	-	-	-	-	-	-
NEDERLAND													
Ø 4 MARKTEN	Varkens klasse E	374,88	373,87	381,56	372,65	373,19	381,31	398,19	413,93	452,85	453,74	468,68	470,05
	Varkens klasse I	360,54	359,52	367,25	358,40	358,94	366,98	384,82	399,73	438,54	439,44	454,35	455,71
	Varkens klasse II	353,73	352,72	360,41	351,60	352,09	360,10	376,98	392,74	431,73	432,60	447,53	448,90
	Varkens klasse III	338,26	337,73	345,02	336,11	336,61	345,17	361,60	377,26	416,25	417,13	431,94	433,44
	Varkens klasse IV	325,93	324,91	332,63	323,08	323,87	322,38	349,24	364,94	403,91	404,82	419,74	421,11
UNITED KINGDOM													
Ø 5 REGIONS	Pigs class E	-	-	-	-	-	-	-	-	-	-	-	-
	Pigs class I	90,096	88,698	90,488	93,159	95,925	98,983	98,455	92,663	91,663	98,351	103,926	105,095
	Pigs class II	84,682	83,471	84,839	87,637	90,324	93,361	93,249	87,587	86,420	92,579	97,983	98,789
	Pigs class III	76,354	76,070	76,959	79,117	81,397	84,203	85,690	82,461	80,537	85,100	90,381	91,066
	Pigs class IV	70,512	71,451	71,824	73,689	75,572	77,637	80,212	79,945	78,043	80,880	86,229	85,974

**PRISER KONSTATERT PÅ HJEMMEMARKEDET
 PREISE FESTGESTELLT AUF DEM INLÄNDISCHEN MARKT
 PRICES RECORDED ON THE INTERNAL MARKET
 PRIX CONSTATÉS SUR LE MARCHÉ INTÉRIEUR
 PREZZI CONSTATATI SUL MERCATO NAZIONALE
 PRIJZEN WAARGENOMEN OP DE BINNENLANDSE MARKT**

**SVINEKØD
 SCHWEINEFLEISCH
 PIGMEAT
 VIANDE PORCINE
 CARNE SUINA
 VARKENSVLEES**

MNI/100 kg PAB

Markeder Märkte Markets Marchés Mercati Markten	Beskrivelse Beschreibung Description Description Descrizione Omschrijving	1981											
		OKT				NOV				DEC			
		5-11	12-18	19-25	26-1	2-8	9-15	16-22	23-29	30 - 6	7 - 13	14-20	21-27
ITALIA													
Ø 7 MERCATI	Suini classe I	-	-	-	-	-	-	-	-	-	-	-	-
	Suini classe II	213.557	221.986	225.957	225.043	226.443	227.214	229.714	235.986	245.400	241.814	233.114	232.914
	Suini classe III	-	-	-	-	-	-	-	-	-	-	-	-
LUXEMBOURG													
Ø 2 MARCHES	Porcs classe E	8400,0	8350,0	8300,0	8200,0	8300,0	8300,0	8300,0	8300,0	8400,0	8400,0	8500,0	8600,0
	Porcs classe I	8325,0	8250,0	8250,0	8150,0	8150,0	8175,0	8175,0	8275,0	8325,0	8350,0	8400,0	8500,0
	Porcs classe II	7650,0	7750,0	7750,0	7500,0	7600,0	7500,0	7550,0	7675,0	7800,0	7800,0	7800,0	7950,0
	Porcs classe III	7200,0	7400,0	7300,0	7200,0	7200,0	7200,0	7250,0	7200,0	7600,0	7600,0	7600,0	7600,0
	Porcs classe IV	-	-	-	-	-	-	-	-	-	-	-	-
NEDERLAND													
Ø 4 MARKTEN	Varkens klasse E	452,85	454,05	452,85	452,85	457,65	467,23	475,55	475,55	475,55	469,60	468,40	468,40
	Varkens klasse I	438,55	439,75	438,55	438,55	443,33	452,85	461,25	461,25	461,25	455,25	454,05	454,05
	Varkens klasse II	431,73	432,90	431,70	431,70	436,50	446,08	454,40	454,40	454,40	448,45	447,25	447,25
	Varkens klasse III	416,25	417,43	416,25	416,25	420,60	430,60	438,90	438,90	438,90	432,98	431,80	431,80
	Varkens klasse IV	403,93	405,13	403,93	403,93	408,73	418,25	426,63	426,63	426,63	420,65	419,45	419,45
UNITED KINGDOM													
Ø 5 REGIONS	Pigs class E	-	-	-	-	-	-	-	-	-	-	-	-
	Pigs class I	95,830	98,130	100,270	101,990	103,090	103,550	104,300	104,890	104,970	105,050	104,920	105,250
	Pigs class II	90,230	96,260	94,210	96,330	97,060	97,860	98,330	98,810	98,740	98,710	98,750	99,030
	Pigs class III	83,330	84,560	86,550	88,790	89,330	90,880	90,510	90,920	91,170	90,550	91,060	91,440
	Pigs class IV	79,890	80,620	82,400	83,250	84,770	86,930	87,030	86,750	85,260	84,620	87,460	87,480

**REFERENCEKVALITET
REFERENZQUALITÄT
REFERENCE QUALITY
QUALITE DE REFERENCE
QUALITA DI RIFERIMENTO
REFERENTIEKVALITEIT**

**Markedspriser
Marktpreise
Market prices
Prix de marché
Prezzi di mercato
Marktprijzen**

**SVINEKØD
SCHWEINEFLEISCH
PIGMEAT
VIANDE PORCINE
CARNE SUINA
VARKENSVLEES**

100 kg/PAB

Markeder Märkte Markets Marchés Mercati Markten	Beskrivelse Beschreibung Description Description Descrizione Omschrijving	1981												
		JAN	FEB	MAR	APR	MAI	JUN	JUL	AUG	SEP	OCT	NOV	DEC	
BELGIQUE - BELGIE														
Ø ANDERLECHT + 3 MARCHES MARKTEN	Porcs classe II Varkens klasse II	BFR	5707,6	5731,6	5735,4	5489,4	5614,2	5722,8	6067,9	6151,5	6799,6	7009,4	7069,3	7166,8
		ECU	140,863	141,453	141,547	134,707	137,609	140,270	148,729	150,776	166,663	171,805	173,272	175,663
DANMARK														
KØBENHAVN	Svin Klasse II	DKR	963,71	980,00	982,65	1014,87	1043,61	1052,00	1094,00	1133,16	1200,67	1314,00	1340,33	1339,45
		ECU	124,778	127,163	127,230	128,685	131,783	132,842	138,146	143,091	151,615	165,927	169,252	169,141
BR DEUTSCHLAND														
Ø 12 MÄRKTE	Schweine Klasse II	DM	360,06	356,56	359,08	347,48	347,03	355,17	372,53	393,54	430,62	426,73	440,27	444,76
		ECU	130,847	129,597	130,490	126,276	126,112	129,072	135,380	143,013	156,490	155,229	165,569	167,416
FRANCE														
Ø 8 MARCHES	Porcs classe II	FF	810,31	807,12	812,42	808,01	831,86	856,41	907,12	908,03	1005,81	1038,49	1059,26	1055,75
		ECU	138,586	134,236	138,947	135,343	138,752	142,847	151,306	151,457	167,766	171,549	174,033	173,456
IRELAND														
Ø 5 MARKETS	Pigs class II	IRL	83,136	84,355	85,653	87,068	92,216	103,571	105,733	105,761	104,660	104,741	107,991	111,769
		ECU	126,102	127,952	129,920	127,904	134,594	151,167	154,323	154,363	152,756	152,875	157,619	163,133
ITALIA														
Ø 7 MERCATI	Suini classe II	LIT	185,598	182,163	172,885	173,179	169,680	164,991	173,431	185,095	202,108	220,144	230,198	237,400
		ECU	160,303	157,337	149,323	142,511	138,289	134,467	141,345	150,852	164,717	179,417	187,446	188,713
LUXEMBOURG														
Ø 2 MARCHES	Porcs classe II	LFR	6430,6	6376,8	6371,0	6338,3	6334,7	6359,2	6522,6	6714,4	7131,7	7666,1	7585,8	7853,2
		ECU	158,706	157,377	157,233	155,535	155,267	155,867	159,873	164,573	174,802	187,902	185,934	192,488
NEDERLAND														
Ø 4 MARKTEN	Varkens Klasse II	HFL	353,73	352,72	360,41	351,60	352,10	360,10	376,98	392,75	431,73	432,60	447,53	448,90
		ECU	126,607	126,245	128,998	125,130	125,160	128,006	134,005	139,609	153,467	153,775	159,082	159,572
UNITED KINGDOM														
Ø 6 REGIONS	Pigs class II	UKL	84,682	83,471	84,839	87,637	90,324	93,361	93,249	87,587	86,420	92,579	97,983	98,789
		ECU	136,880	134,924	137,135	141,657	146,000	150,910	150,728	141,576	139,690	149,646	158,381	159,684
Ø COMMUNAUTAIRE		ECU	136,023	135,306	135,257	132,113	133,184	135,619	141,474	145,468	157,151	162,291	168,774	169,861

**REFERENCEKVALITET
REFERENZQUALITÄT
REFERENCE QUALITY
QUALITE DE REFERENCE
QUALITA DI RIFERIMENTO
REFERENTIEKWALITEIT**

**Markedspriser
Marktpreise
Market prices
Prix de marché
Prezzi di mercato
Marktprijzen**

**SVINEKØD
SCHWEINFLEISCH
PIGMEAT
VIANDE PORCINE
CARNE SUINA
VARKENSVLEES**

100 kg/PAB

Markeder Märkte Markets Marchés Mercati Markten	Beskrivelse Beschreibung Description Descrizione Omschrijving	1981												
		OKT				NOV				DEC				
		5-11	12-18	19-25	26-1	2-8	9-15	16-22	23-29	30-6	7-13	14-20	21-27	
BELGIQUE - BELGIE														
Ø ANDERLECHT + 3 MARCHES MARKTEN	Porcs classe II Varkens klasse II	BFR	6963,5	7009,0	7055,0	7020,5	6988,0	7030,5	7110,0	7148,0	7121,5	7143,0	7177,5	7172,0
		UC-RE	170,680	171,795	172,923	172,077	171,281	172,322	174,271	175,202	174,553	175,080	175,926	175,791
DANMARK														
KØBENHAVN	Svin Klasse II	DKR	1294,00	1333,00	1333,00	1333,00	1333,00	1343,00	1343,00	1343,00	1343,00	1343,00	1343,00	1333,00
		RE	163,401	168,326	168,326	168,326	168,326	169,589	169,589	169,589	169,589	169,589	169,589	168,326
BR DEUTSCHLAND														
Ø 12 MÄRKTE	Schweine Klasse II	DM	425,67	428,08	426,25	428,42	433,00	439,17	442,42	447,58	444,58	441,33	444,08	446,92
		RE	154,691	155,566	154,901	156,487	162,990	165,313	166,536	168,479	167,349	166,126	167,161	168,230
FRANCE														
Ø 8 MARCHES	Porcs classe II	FF	1047,38	1036,63	1031,75	1031,63	1045,50	1058,50	1070,38	1065,25	1068,88	1063,38	1055,50	1044,63
		UC	174,701	170,314	169,512	169,493	171,771	173,907	175,859	175,016	175,613	174,709	173,414	171,629
IRELAND														
Ø 5 MARKETS	Pigs class II	IRL	103,906	104,968	104,968	105,888	105,808	106,602	109,058	110,294	111,522	112,506	112,092	111,230
		UA	151,656	153,206	153,206	154,549	154,432	155,591	159,176	160,980	162,772	164,208	163,604	162,346
ITALIA														
Ø 7 MERCATI	Suini classe II	LIT	213,557	221,986	225,957	225,043	226,443	227,214	229,714	235,986	245,400	241,814	233,114	232,914
		UC	174,048	180,918	184,154	183,409	184,550	185,179	187,216	192,328	195,072	192,221	185,305	185,146
LUXEMBOURG														
Ø 2 MARCHES	Porcs classe II	LFR	7650,0	7750,0	7750,0	7500,0	7600,0	7500,0	7550,0	7675,0	7800,0	7800,0	7800,0	7950,0
		UC	187,507	189,958	189,958	183,830	186,281	183,830	185,056	188,120	191,183	191,183	191,183	194,860
NEDERLAND														
Ø 4 MARKTEN	Varkens Klasse II	HFL	431,73	432,90	431,70	431,70	436,50	446,08	454,40	454,40	454,40	448,45	447,25	447,25
		RE	153,467	153,883	153,456	153,456	155,163	158,568	161,526	161,526	161,526	159,411	158,984	158,984
UNITED KINGDOM														
Ø 5 REGIONS	Pigs class II	UKL	90,230	92,260	94,210	96,330	97,060	97,860	98,330	98,810	98,740	98,710	98,750	99,030
		UC	145,849	149,130	152,282	155,709	156,889	158,182	158,942	159,717	159,604	159,556	159,620	160,073
Ø COMMUNAUTAIRE			161,120	162,665	163,064	163,738	166,402	168,258	169,807	171,018	171,074	170,056	169,377	169,312

Udvikling for suinekøds priser⁽¹⁾
i EF landene

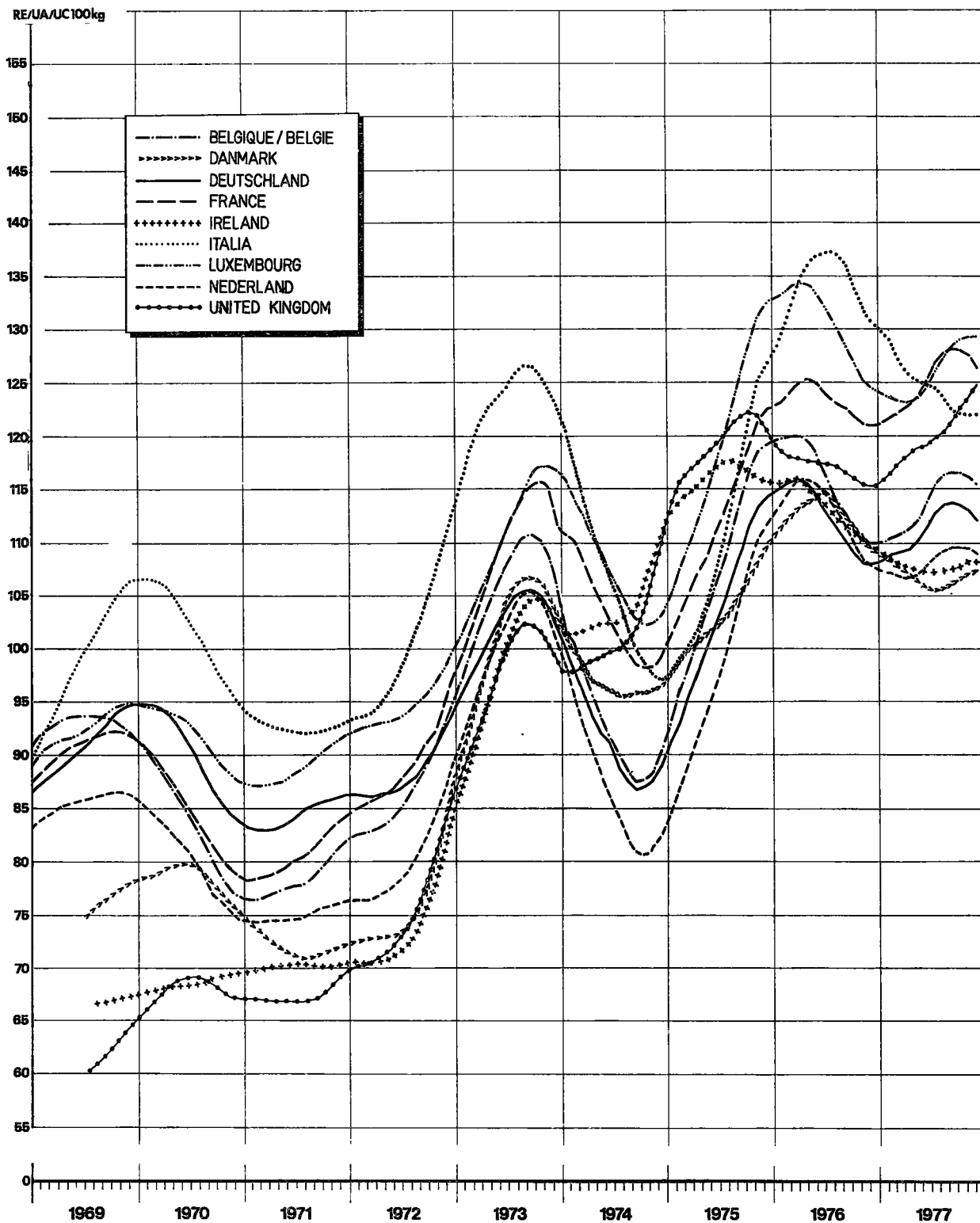
Glidende 12 månedegen nærmsnitspris⁽²⁾
(RE/100 kg slagtevægt)

Entwicklung der Schweinepreise⁽¹⁾
in den Ländern der EG

Gleitende 12 Monatsdurchschnitte⁽²⁾
(RE/100 kg Schlachtgewicht)

Evolution des prix des porcs⁽¹⁾
dans les pays de la CE

Moyennes mobiles de 12 mois⁽²⁾
(UC/100 kg poids abattu)



(1) Prisen for reference kvaliteten - Preise der Referenzqualität - Prix de la qualité de référence

(2) Beregnet efter omregning af original priserne i RE for den hver måned gyldige veksel kurs
Berechnet nach Umrechnung der Originalpreise in RE zu den in den einzelnen Monaten jeweils gültigen Wechselkursen
Calculées après conversion des prix originaux en UC au cours de change valable dans chacun des mois en question

**Evoluzione dei prezzi dei suini⁽¹⁾
nei paesi della CE**

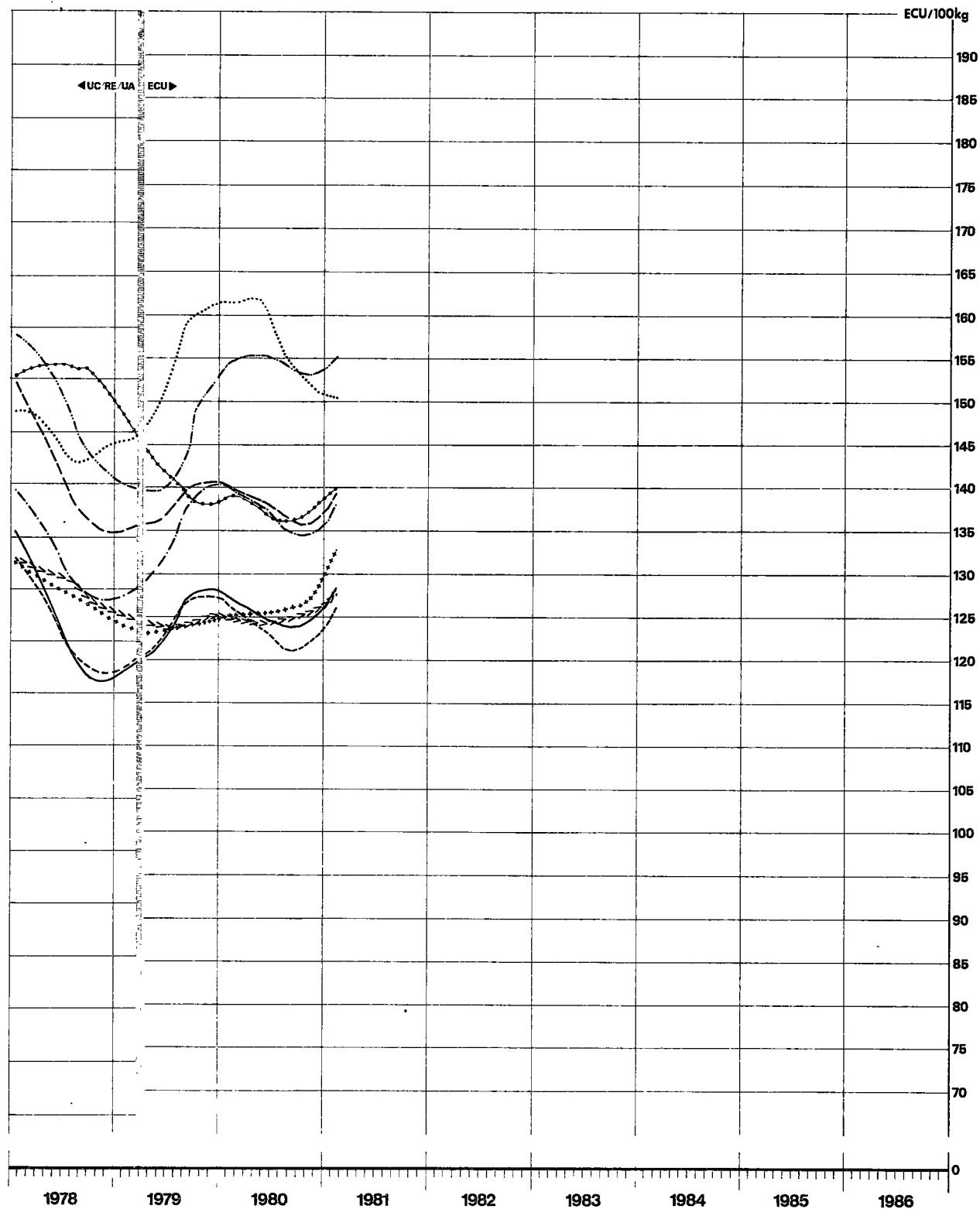
Medie mobili di 12 mesi⁽²⁾
(UC/100kg peso morto)

**Ontwikkeling van de varkensprijzen⁽¹⁾
in de landen van de EG**

12 maandelijke voortschrijdende gemiddelden⁽²⁾
(RE/100kg geslacht gewicht)

**Evolution of pork prices⁽¹⁾
in EC countries**

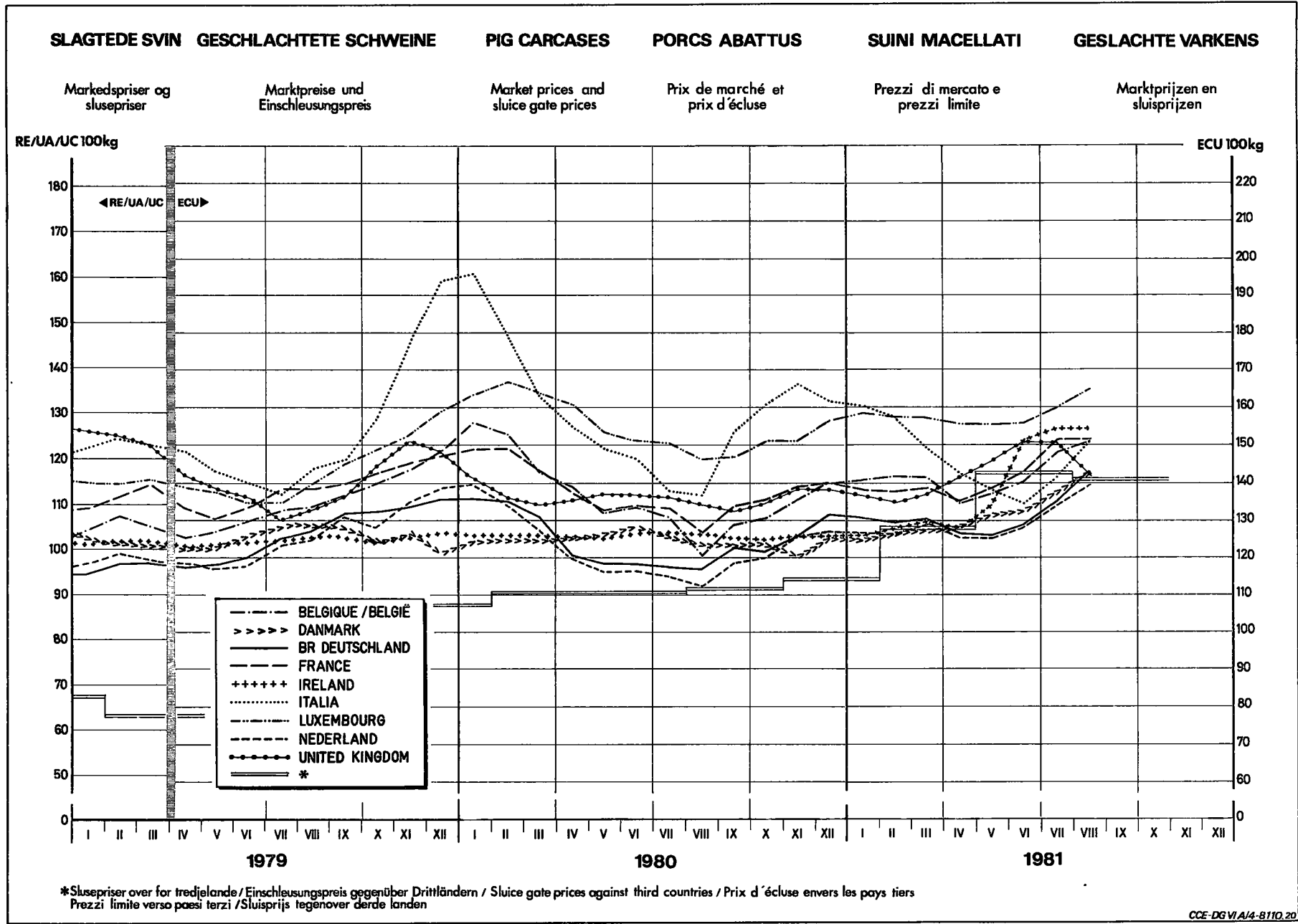
Sliding averages over 12 months⁽²⁾
(UA/100kg slaughtered weight)



¹⁾Prezzi della qualità di riferimento - Prijzen van de referentiekwaliteit - Prices for the reference quality

²⁾Calcolate dopo conversione in UC dei prezzi originali in base al tasso di cambio in vigore in ciascun mese
Berekend na omrekening van de originele prijzen in RE tegen de in de afzonderlijke maanden geldende wisselkoersen
Calculated following conversion of the original prices into UA at the exchange rate valid for each of the months in question

CEE-DG VI A/4-8103 11



**PRISER KONSTATET PÅ HJEMMEMARKEDET
PREISE FESTGESTELLT AUF DEM INLÄNDISCHEN MARKT
PRICES RECORDED ON THE INTERNAL MARKET
PRIX CONSTATÉS SUR LE MARCHÉ INTÉRIEUR
PREZZI CONSTATATI SUL MERCATO NAZIONALE
PRIJZEN WAARGENOMEN OP DE BINNENLANDSE MARKT**

**SVINEKØD
SCHWEINEFLEISCH
PIGMEAT
VIANDE PORCINE
CARNE SUINA
VARKENSVLEES**

MN/kg

Markeder Märkte Markets Marchés Mercati Markten	Ledeprodukter Leiterzeugnisse Pilot products Produits pilotes Prodotti pilota Pilotprodukten	1981											
		JAN	FEB	MAR	APR	MAI	JUN	JUL	AUG	SEP	OCT	NOV	DEC
BELGIQUE - BELGIE													
ANDERLECHT	Jambons/ Hammen	81,2	83,3	83,1	81,8	83,6	86,0	88,8	88,8	94,2	97,8	97,3	98,1
	Longes/ Karbonadestrengen	95,6	92,8	94,4	94,2	96,9	100,4	105,3	107,4	113,4	112,5	113,1	113,6
	Epaules/ Schouders	62,0	62,7	62,5	61,4	63,3	64,1	66,9	68,4	76,3	79,5	79,9	81,0
	Lard de poitrine/ Buikspek	51,2	51,5	52,3	50,6	49,1	49,2	51,8	54,0	62,1	61,5	63,9	64,8
	Lard frais/ Spek, vers	19,0	20,1	19,7	18,4	18,8	18,9	19,5	19,5	21,9	22,4	22,9	22,9
DANMARK													
KØBENHAVN	Skinker	13,34	13,30	13,89	13,73	14,6	14,52	15,58	16,77	18,38	19,26	18,55	17,03
	Kam (karbonade)	22,23	23,34	24,02	24,57	24,66	23,30	25,47	27,89	29,00	28,05	25,30	25,40
	Bov	10,48	10,84	11,28	11,53	11,50	11,40	11,87	12,85	14,32	14,63	14,13	13,80
	Brystflæsk	12,00	12,00	12,86	13,07	13,27	12,15	12,89	14,47	15,78	16,02	14,17	14,00
	Svinespæk, fersk	3,26	3,69	4,08	4,40	4,36	3,94	4,26	4,88	5,20	4,68	4,60	4,60
BR DEUTSCHLAND													
Ø 2 MÄRKTE	Schinken	5,26	5,16	5,24	5,23	5,21	5,28	5,41	5,58	6,04	6,08	6,16	6,31
	Kotelettstränge	7,10	6,82	6,88	6,93	7,09	7,25	7,36	7,74	7,93	7,81	7,79	7,96
	Schultern	4,34	4,19	4,30	4,19	4,16	4,22	4,40	4,67	5,17	5,25	5,31	5,46
	Bäuche und Bauchspeck	3,50	3,54	3,56	3,45	3,26	3,22	3,49	3,91	4,61	4,56	4,76	4,68
	Speck, frisch	0,97	0,97	0,99	0,99	0,95	0,89	0,91	1,04	1,26	1,37	1,44	1,63
FRANCE													
PARIS - RUNGIS	Jambon	11,02	10,89	10,92	10,85	11,42	11,65	12,07	12,01	13,98	13,91	13,98	14,38
	Longes	13,91	13,89	13,67	13,78	14,79	15,77	16,78	16,75	18,65	17,21	17,25	16,53
	Epaules	5,61	5,86	6,17	6,08	5,82	6,07	6,27	6,49	8,59	9,40	9,46	9,18
	Poitrines (entrelardées)	7,78	7,82	7,76	7,39	6,33	7,05	7,42	7,28	8,67	9,61	10,58	10,61
	Lard, frais	1,75	1,40	1,56	2,06	2,01	1,75	1,93	1,83	2,01	2,88	3,52	3,21
IRELAND													
DUBLIN	Hams	-	-	-	-	-	-	-	-	-	-	-	-
	Loins	-	-	-	-	-	-	-	-	-	-	-	-
	Shoulders	-	-	-	-	-	-	-	-	-	-	-	-
	Bellies (streaky)	-	-	-	-	-	-	-	-	-	-	-	-
	Pig fat (fresh)	-	-	-	-	-	-	-	-	-	-	-	-

**PRISER KONSTATETERET PÅ HJEMMEMARKEDET
PREISE FESTGESTELLT AUF DEM INLÄNDISCHEN MARKT
PRICES RECORDED ON THE INTERNAL MARKET
PRIX CONSTATÉS SUR LE MARCHÉ INTÉRIEUR
PREZZI CONSTATATI SUL MERCATO NAZIONALE
PRIJZEN WAARGENOMEN OP DE BINNENLANDSE MARKT**

**SVINEKØD
SCHWEINEFLEISCH
PIGMEAT
VIANDE PORCINE
CARNE SUINA
VARKENSVLEES**

MN/kg

Markeder Märkte Markets Marchés Mercati Markten	Ledeprodukter Leiterzeugnisse Pilot products Produits pilotes Prodotti pilota Pilotprodukten	1981											
		OKT				NOV				DEC			
		5-11	12-18	19-25	26-1	2-8	9-15	16-22	23-29	30-6	7-13	14-20	21-27
BELGIQUE - BELGIE													
ANDERLECHT	Jambons/Hammen	97,0	98,0	98,5	98,0	97,0	97,0	97,5	97,5	97,5	99,0	98,5	97,5
	Longes/Karbonadestrengen	112,5	112,5	112,5	112,5	112,5	112,5	113,5	114,0	114,0	113,0	113,0	114,0
	Epaules/Schouders	79,5	79,0	80,0	80,0	79,5	79,5	79,5	81,0	81,0	81,5	81,5	80,5
	Lard de poitrine/Buikspek	60,5	61,5	62,0	61,5	61,5	67,5	63,0	64,0	64,5	64,5	65,0	65,0
	Lard frais/Spek, vers	22,0	22,0	22,5	22,5	22,5	22,5	23,0	23,5	23,0	23,0	23,0	22,5
DANMARK													
KØBENHAVN	Skinker	19,40	19,20	19,20	19,10	18,70	18,70	18,60	18,20	17,90	17,10	16,50	16,70
	Kam (karbonade)	29,00	28,00	27,50	27,00	26,00	25,00	25,00	25,00	25,00	25,50	25,50	25,50
	Bov	14,80	14,50	14,50	14,50	14,10	14,20	14,10	14,10	14,00	14,00	13,70	13,60
	Brystflæsk	16,50	16,00	16,00	15,50	14,50	14,00	14,00	14,00	14,00	14,00	14,00	14,00
	Svinespæk, fersk	4,60	4,60	4,60	4,60	4,60	4,60	4,60	4,60	4,60	4,60	4,60	4,60
BR DEUTSCHLAND													
Ø 2 MÄRKTE	Schinken	6,08	6,11	6,07	6,08	6,10	6,78	6,17	6,19	6,19	6,19	6,34	6,42
	Kotelettstränge	7,77	7,85	7,74	7,78	7,77	7,79	7,78	7,82	7,82	7,85	7,99	8,08
	Schultern	5,25	5,26	5,26	5,26	5,26	5,29	5,30	5,39	5,39	5,87	5,33	5,33
	Bäuche und Bauchspeck	4,50	4,57	4,62	4,60	4,65	4,75	4,80	4,87	4,82	4,78	4,69	4,55
	Speck, frisch	1,35	1,38	1,40	1,38	1,42	1,44	1,44	1,44	1,59	1,64	1,64	1,64
FRANCE													
PARIS - RUNGIS	Jambon	14,40	13,80	13,50	13,30	13,60	14,00	14,05	14,25	14,75	14,50	14,15	14,20
	Longes	17,70	17,15	16,80	16,65	17,05	17,55	17,55	17,00	16,85	16,50	16,40	16,50
	Epaules	9,40	9,55	9,40	9,30	9,55	9,60	9,50	9,25	9,25	9,15	9,25	9,20
	Poitrines (entrelardées)	9,40	9,60	9,75	10,00	10,50	10,60	10,60	10,70	10,65	10,60	10,60	10,60
	Lard, frais	3,00	3,00	2,85	2,90	3,55	3,60	3,60	3,60	3,50	2,90	2,80	3,35
IRELAND													
DUBLIN	Hams	-	-	-	-	-	-	-	-	-	-	-	-
	Loins	-	-	-	-	-	-	-	-	-	-	-	-
	Shoulders	-	-	-	-	-	-	-	-	-	-	-	-
	Bellies (streaky)	-	-	-	-	-	-	-	-	-	-	-	-
	Pig fat (fresh)	-	-	-	-	-	-	-	-	-	-	-	-

**PRISER KONSTATERT PÅ HJEMMEMARKEDET
PREISE FESTGESTELLT AUF DEM INLÄNDISCHEN MARKT
PRICES RECORDED ON THE INTERNAL MARKET
PRIX CONSTATES SUR LE MARCHÉ INTERIEUR
PREZZI CONSTATATI SUL MERCATO NAZIONALE
PRIJZEN WAARGENOMEN OP DE BINNENLANDSE MARKT**

**SVINEKØD
SCHWEINEFLEISCH
PIGMEAT
VIANDE PORCINE
CARNE SUINA
VARKENSVLEES**

MN/Kg

Markeder Märkte Markets Marchés Mercati Markten	Ledeprodukter Leiterzeugnisse Pilot products Produits pilotes Prodotti pilota Pilotprodukten	1981											
		JAN	FEB	MAR	APR	MAI	JUN	JUL	AUG	SEP	OCT	NOV	DEC
ITALIA													
MILANO	Prosciutti	3387	3569	3379	3268	3287	3233	3303	3380	3636	3894	3925	
	Lombate	3623	3330	3325	3325	3302	3135	3216	3260	3515	3742	4083	
	Spalle	1791	1886	1827	1894	1846	1985	2101	2244	2576	2676	2680	
	Pancette (ventresche)	1524	1658	1563	1530	1445	1365	1380	1445	1671	1737	2795	
	Lardo, fresco	1288	1293	1307	1293	1293	1293	1293	1293	1320	1462	1643	
LUXEMBOURG													
MOYENNE DU PAYS	Jambons	101,0	101,0	101,0	101,0	97,4	93,5	93,5	93,5	93,5	107,0	123,0	123,5
	Longes	104,0	104,0	104,0	106,9	104,3	118,5	116,8	116,5	116,5	122,6	123,5	123,5
	Epaules	64,0	64,0	64,0	64,0	64,5	67,5	66,2	66,0	66,0	84,7	87,5	87,5
	Poitrines (entrelardées)	57,0	58,0	59,0	59,0	59,0	61,0	61,0	61,0	61,0	71,9	78,8	79,0
	Lard, frais	23,0	24,0	25,0	25,0	25,0	27,0	25,3	25,0	25,0	26,3	26,5	26,5
NEDERLAND													
Ø 3 MARKTEN	Hammen	6,39	6,35	6,41	6,36	6,46	6,57	6,77	6,66	7,43	7,54	7,58	7,53
	Karbonadestrengen	7,74	7,53	7,66	7,86	7,89	8,15	8,36	8,31	8,95	8,78	8,60	8,66
	Schouders	4,63	4,63	4,66	4,50	4,63	4,61	4,85	4,93	5,61	5,79	6,00	5,96
	Buiken, ook buikspek	4,66	4,70	4,73	4,67	4,58	4,52	4,49	4,65	4,96	5,21	5,47	5,48
	Spek, vers	1,24	1,25	1,24	1,15	1,15	1,15	1,15	1,18	1,49	1,59	1,65	1,65
UNITED KINGDOM													
LONDON	Hams	-	-	-	-	-	-	-	-	-	-	-	-
	Loins	-	-	-	-	-	-	-	-	-	-	-	-
	Shoulders	-	-	-	-	-	-	-	-	-	-	-	-
	Bellies (streaky)	-	-	-	-	-	-	-	-	-	-	-	-
	Pig fat (fresh)	-	-	-	-	-	-	-	-	-	-	-	-

**PRISER KONSTATETERET PÅ HJEMMEMARKEDET
PREISE FESTGESTELLT AUF DEM INLÄNDISCHEN MARKT
PRICES RECORDED ON THE INTERNAL MARKET
PRIX CONSTATES SUR LE MARCHÉ INTERIEUR
PREZZI CONSTATATI SUL MERCATO NAZIONALE
PRIJZEN WAARGENOMEN OP DE BINNENLANDSE MARKT**

**SVINEKØD
SCHWEINEFLEISCH
PIGMEAT
VIANDE PORCINE
CARNE SUINA
VARKENSVLEES**

MN/Kg

Markeder Märkte Markets Marchés Mercati Markten	Ledeprodukter Leiterzeugnisse Pilot products Produits pilotes Prodotti pilota Piloootprodukten	1981											
		OKT				NOV				DEC			
		5-11	12-18	19-25	26-1	2-8	9-15	16-22	23-29	30- 6	6-13	14-20	21-27
ITALIA													
MILANO	Prosciutti	3875	3925	3925	3925	3925	3925	3925	3925	3925			
	Lombate	3755	3755	3755	3790	3990	3990	4190	4190	4190			
	Spalle	2680	2680	2680	2680	2680	2680	2680	2680	2680			
	Pancette (ventresche)	1745	1745	1745	1745	1745	1745	1845	1845	1845			
	Lardo, fresco	1443	1443	1443	1543	1543	1543	1743	1743	1743			
LUXEMBOURG													
MOYENNE DU PAYS	Jambons	109,0	109,0	109,0	109,0	123,5	123,5	123,5	123,5	123,5	123,5	123,5	123,5
	Longes	123,5	123,5	123,5	123,5	123,5	123,5	123,5	123,5	123,5	123,5	123,5	123,5
	Epaules	87,5	87,5	87,5	87,5	87,5	87,5	87,5	87,5	87,5	87,5	87,5	87,5
	Poitrines (entrelardées)	73,5	73,5	73,5	73,5	79,0	79,0	79,0	79,0	79,0	79,0	79,0	79,0
	Lard, frais	26,5	26,5	26,5	26,5	26,5	26,5	26,5	26,5	26,5	26,5	26,5	26,5
NEDERLAND													
Ø 3 MARKTEN	Hammen	7,53	7,53	7,50	7,57	7,60	7,57	7,57	7,57	7,57	7,52	7,52	7,52
	Karbonadestrengen	8,93	8,85	8,58	8,58	8,58	8,60	8,60	8,60	8,60	8,60	8,70	8,70
	Schouders	5,78	5,78	5,72	5,87	5,93	6,03	6,03	6,03	6,02	5,97	5,93	5,93
	Buiken, ook buikspek	5,15	5,15	5,20	5,38	5,45	5,48	5,48	5,48	5,48	5,48	5,48	5,48
	Spek, vers	1,55	1,55	1,65	1,65	1,65	1,65	1,65	1,65	1,65	1,65	1,65	1,65
UNITED KINGDOM													
LONDON	Hams	-	-	-	-	-	-	-	-	-	-	-	-
	Loins	-	-	-	-	-	-	-	-	-	-	-	-
	Shoulders	-	-	-	-	-	-	-	-	-	-	-	-
	Bellies (streaky)	-	-	-	-	-	-	-	-	-	-	-	-
	Pig fat (fresh)	-	-	-	-	-	-	-	-	-	-	-	-

VIII

A E G

E I E R

A Y Γ A

E G G S'

O E U F S

U O V A

E I E R E N

**SLUSEPRISER
EINSCHLEUSUNGSPREISE
SLUICE-GATE PRICES
PRIX D'ECLUSE
PREZZI LIMITE
SLUISPRIJZEN**

**Afgifter ved indførsler fra tredjelände
Abschöpfungen bei Einfuhr aus Drittländern
Levies on import from third countries
Prélèvements à l'importation des pays tiers
Prelevi all'importazione dai paesi terzi
Heffingen bij invoer uit derde landen**

ÆG
EIER
EGGS
ŒUFS
UOVA
EIEREN

I = Slusepriser - Einschleusungspreise - Sluice-gate prices - Prix d'écluse - Prezzi Limite - Sluisprijzen
II = Afgifter - Abschöpfungen - Levies - Prélèvements - Prelevi - Heffingen

ECU

Tarifnummer Tarifnummer Tariff No N° Tarifaire N. Tariffano Tariefnummer	1981			1982								
	01-05- 31.07.81	1.8 - 31.10.81	1.11.81 31.1.82									
	A. 1. Aeg med skal Oeufs en coquille			Schaleneier Uova in guscio			Eggs in shell 100 kg Eieren in de schaal					
04.05 A1 b)	I	96,14	95,96	94,60								
	II	17,98	22,97	24,23								
	2. Rugeaeg Oeufs à couver			Bruteier Uova da cova			Eggs for hatching Broedeieren 100 St.-p.					
04.05 A1 a)	I	11,76	11,74	11,62								
	II	1,91	2,38	2,50								
	B. 1. Aeg uden skal Oeufs sans coquille			Eier ohne Schale Uova sgusciate			Eggs not in shell Eieren uit de schaal 100 kg					
04.05 B1 a) 2	I	102,01	101,83	100,57								
	II	20,86	26,65	28,11								
	2. Aeg uden skal (tørrede) Oeufs sans coquille (séchés)			Eier ohne Schale (getrocknet) Uova sgusciate (essicate)			Eggs not in shell (dried) Eieren uit de schaal (gedroogd)					
04.05 B1 a) 1	I	386,44	385,77	380,84								
	II	81,27	103,82	109,52								
	C. 1. Aeggeblommer (flydende) Jaunes d'oeufs (liquides)			Eigelb (flüssig) Giallo d'uova (liquido)			Egg yolks (liquid) Eigel (vloeibaar)					
04.05 B1 b) 1	I	207,58	207,23	204,64								
	II	36,68	46,86	49,43								
	2. Aeggeblommer (frosne) Jaunes d'oeufs (congelés)			Eigelb (gefroren) Giallo d'uova (congelato)			Egg yolks (frozen) Eigel (bevroren)					
04.05 B1 b) 2	I	221,26	220,89	218,12								
	II	39,20	50,07	52,82								
	3. Aeggeblommer (tørrede) Jaunes d'oeufs (séchés)			Eigelb (getrocknet) Giallo d'uova (essicate)			Egg yolks (dried) Eigel (gedroogd)					
04.05 B1 b) 3	I	461,00	460,20	454,26								
	II	84,15	107,50	113,40								
	D. 1. Aegalbumin, mælkealbumin Ovoalbumine, Lactalbumine			Eieralbumin, Milchalbumin Ovoalbumina, Lattoalbumina			Ovoalbumin, Lactalbumin Ovoalbumine, Lactoalbumine					
35.02 A11 a) 2	I	58,74	58,65	57,95								
	II	9,89	12,63	13,33								
	2. Aegalbumin, mælkealbumin (tørret)-Eieralbumin, Milchalbumin (getrocknet)-Ovoalbumin, Lactalbumin (dried)-Ovoalbumine, Lactalbumine (séchés)-Ovoalbumina, Lattoalbumina (essicate)-Ovoalbumine, Lactoalbumine (gedroogd)											
35.02 A11 a) 1	I	437,73	437,04	431,88								
	II	73,00	93,26	98,37								

PRISER KONSTATETERET PÅ HJEMMEMARKEDET
PREISE FESTGESTELLT AUF DEM INLÄNDISCHEN MARKT
PRICES RECORDED ON THE INTERNAL MARKET
PRIX CONSTATES SUR LE MARCHÉ INTERIEUR
PREZZI CONSTATATI SUL MERCATO NAZIONALE
PRIJZEN WAARGENOMEN OP DE BINNENLANDSE MARKT

ÆG
 EIER
 EGGS
 ŒUFS
 UOVA
 EIEREN

MN

Markeder Märkte Markets Marchés Mercati Markten	Beskrivelse Beschreibung Description Descrizione Omschrijving	Classe Klasse Class	1981											
			JAN	FEB	MAR	APR	MAI	JUN	JUL	AUG	SEP	OCT	NOV	DEC
BELGIQUE - BELGIE														
<i>100 pièces - stuks</i>														
KRUISHOUTEM	Prix de gros à l'achat (franco marché) Groothandelsaankoop- prijis (franco markt)	A 3	219,0	217,0	246,6	248,0	214,8	188,2	203,8	198,8	219,4	221,3	235,0	221,0
		A 4	210,3	209,0	239,0	223,0	193,0	165,2	179,5	180,0	195,8	207,5	225,5	208,0
		A 5	186,3	190,0	221,0	207,5	171,8	149,6	160,0	162,5	173,0	180,0	198,8	186,0
DANMARK														
<i>kg</i>														
	An engrospris	—	9,55	9,70	9,89	9,95	9,98	10,14	10,25	10,25	10,26	10,35	10,64	
BR DEUTSCHLAND														
<i>100 Stück</i>														
KÖLN	Großhandelseinkaufs- preise (frei Rheinl - Westf. Stat.)	A 4	18,50	18,10	19,81	19,25	16,45	14,60	15,20	15,60	16,35	16,83	17,53	17,31
NORD- DEUTSCHLAND	Großhandelseinkaufs- preise (ab Station)	A 3	18,64	17,95	19,93	19,69	17,46	15,46	15,69	16,24	17,43	17,23	18,15	17,81
		A 4	17,76	17,16	19,19	18,75	16,20	14,11	14,15	14,77	15,61	15,94	17,15	16,83
		A 5	15,86	16,05	18,07	17,14	14,26	12,43	12,65	13,29	13,96	14,45	15,57	15,23
MÜNCHEN	Großhandelseinkaufs- preise (ab Kennzeichnungsstelle)	A 3	18,94	18,00	19,80	19,56	17,38	15,50	15,88	16,35	17,56	17,19	18,00	17,56
		A 4	17,94	17,13	19,15	18,69	16,31	14,25	14,50	15,00	16,00	16,06	17,15	16,81
		A 5	16,31	16,25	18,35	17,13	14,38	12,75	13,25	13,50	14,06	14,63	15,65	15,19
FRANKFURT	Großhandelsabgabe- preise (frei Einzelhandel)	A 3	19,88	19,29	20,75	20,86	18,50	16,60	16,44	17,04	18,78	18,41	19,19	18,75
		A 4	18,88	18,29	19,90	19,78	17,25	15,45	15,19	15,73	16,88	17,22	18,19	18,00
		A 5	17,50	17,29	19,10	18,41	15,81	14,00	13,69	14,22	15,38	15,85	16,88	16,50
FRANCE														
<i>100 pièces</i>														
Ø 4 REGIONS	Prix de gros à la vente (franco marché)	A 3	41,93	36,68	39,49	39,43	40,39	35,80	35,91	36,63	41,32	40,62	43,19	43,33
		A 4	39,15	35,71	38,24	37,45	36,43	31,91	34,27	34,91	37,80	38,54	41,96	41,94
		A 5	37,57	34,11	36,79	36,64	33,51	30,28	29,14	29,09	32,87	34,39	39,13	39,51

**PRISER KONSTATERT PÅ HJEMMEMARKEDET
PREISE FESTGESTELLT AUF DEM INLÄNDISCHEN MARKT
PRICES RECORDED ON THE INTERNAL MARKET
PRIX CONSTATES SUR LE MARCHÉ INTERIEUR
PREZZI CONSTATATI SUL MERCATO NAZIONALE
PRIJZEN WAARGENOMEN OP DE BINNENLANDSE MARKT**

**ÆG
EIER
EGGS
ŒUFS
UOVA
EIEREN**

MN

Markeder Märkte Markets Marchés Mercati Markten	Beskrivelse Beschreibung Description Descrizione Omschrijving	Classe Klasse Class	1981											
			OKT				NOV				DEC			
			5-11	12-18	19-25	26-1	2-8	9-15	16-22	23-29	30-6	7-13	14-20	21-27
BELGIQUE - BELGIE														
<i>100 pièces - stuks</i>														
KRUISHOUTEM	Prix de gros à l'achat (franco marché) Groothandelsaankoop- prijs (franco markt)	A 3	212,0	215,0	223,0	235,0	245,0	240,0	230,0	225,0	215,0	215,0	230,0	225,0
		A 4	197,0	200,0	210,0	223,0	235,0	230,0	222,0	215,0	205,0	205,0	215,0	210,0
		A 5	170,0	175,0	185,0	190,0	200,0	200,0	200,0	195,0	190,0	190,0	195,0	180,0
DANMARK														
<i>kg</i>														
	An engrospris	-	10,35	10,35	10,35	10,35	10,65	10,65	10,65	10,65	10,65			
BR DEUTSCHLAND														
<i>100 Stück</i>														
KÖLN	Großhandelseinkaufs- preise (frei Rheinfl.- Westf. Stat.)	A 4	16,25	16,25	17,63	17,75	17,88	17,75	17,50	17,00	17,00	17,25	17,50	17,50
NORD- DEUTSCHLAND	Großhandelseinkaufs- preise (ab Station)	A 3	16,96	16,80	17,00	18,15	18,50	18,45	18,25	17,95	17,60	17,50	17,80	18,00
		A 4	15,50	15,55	15,65	17,05	17,35	17,40	17,25	17,00	16,75	16,70	16,85	16,95
		A 5	14,20	14,05	14,05	15,50	15,75	15,80	15,70	15,45	15,15	15,05	15,30	15,25
MÜNCHEN	Großhandelseinkaufs- preise (ab Kennzeichnungsstelle)	A 3	17,25	16,75	16,75	18,00	18,50	18,50	18,00	17,75	17,25	17,25	17,50	17,75
		A 4	15,75	15,75	15,75	17,00	17,50	17,50	17,25	17,00	16,50	16,50	16,75	17,00
		A 5	14,00	14,25	14,75	15,50	16,00	16,00	15,75	15,50	15,00	15,00	15,25	15,25
FRANKFURT	Großhandelsabgabe- preise (frei Einzelhandel)	A 3	18,13	18,13	18,13	19,25	19,25	19,50	19,25	18,75	18,75	18,75	18,75	18,75
		A 4	16,88	16,88	16,88	18,25	18,25	18,50	18,25	17,75	18,00	18,00	18,00	18,00
		A 5	15,38	15,38	15,38	17,25	16,75	17,25	17,00	16,50	16,50	16,50	16,50	16,50
FRANCE														
<i>100 pièces</i>														
Ø 4 REGIONS	Prix de gros à la vente (franco marché)	A 3	40,12	40,57	40,57	41,05	42,26	43,46	43,72	43,62	43,28	43,17	43,82	43,33
		A 4	37,45	38,34	39,09	39,87	41,14	42,04	42,52	42,43	41,88	41,93	42,66	41,78
		A 5	33,39	34,21	34,91	36,33	37,92	39,20	39,62	40,08	39,73	39,38	39,68	39,55

**PRISER KONSTATERT PÅ HJEMMEMARKEDET
PREISE FESTGESTELLT AUF DEM INLÄNDISCHEN MARKT
PRICES RECORDED ON THE INTERNAL MARKET
PRIX CONSTATÉS SUR LE MARCHÉ INTÉRIEUR
PREZZI CONSTATATI SUL MERCATO NAZIONALE
PRIJZEN WAARGENOMEN OP DE BINNENLANDSE MARKT**

**ÆG
EIER
EGGS
ŒUFS
UOVA
EIEREN**

MN

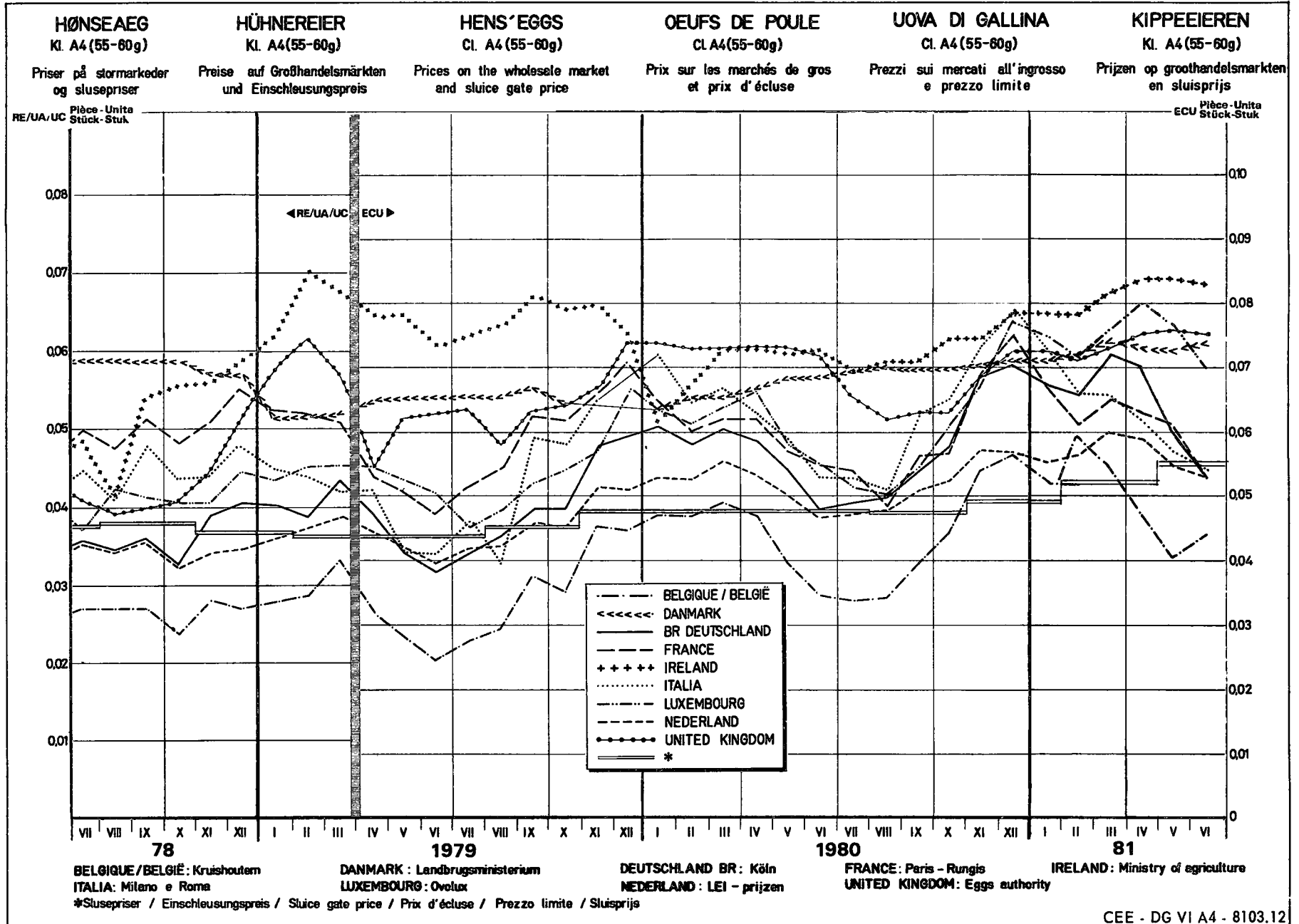
Markeder Märkte Markets Marchés Mercati Markten	Beskrivelse Beschreibung Description Description Descrizione Omschrijving	Classe Klasse Class	1981											
			JAN	FEB	MAR	APR	MAI	JUN	JUL	AUG	SEP	OCT	NOV	DEC
IRELAND														
<i>dozen</i>														
	Wholesale to retailer price	Stand 57,6g	62,000	62,000	65,000	69,000	69,000	68,000	68,000	68,000		77,000	84,000	
ITALIA														
<i>100 pezzi</i>														
MILANO	Prezzi d'acquisto all'ingrosso (franco mercato)	A 3	8650	7950	7900	7920	7700	7140	7250	7350	8940	8750	8550	
		A 4	8400	7600	7600	7560	7000	6600	6550	6650	8000	8000	8100	
		A 5	8025	7100	7100	6980	6300	6150	6000	5875	7080	7225	7550	
ROMA		A 3	8897	7574	7541	.	.	6553	.	7155		8095	8380	
		A 4	8677	7263	7209	7567	6723	6149	.	6325		7780	8109	
		A 5	7253	6861	6832	6832	.	5416	.	5120		7129	7497	
FORLI	Prezzi d'acquisto all'ingrosso (franco allevamento)	<i>100 kg</i>												
		60 g e +	129,000	119,250	119,968	118,733	109,387	105,667	110,339	118,548	129,600	124,839	129,667	141,903
		55-60 g	128,677	117,250	118,484	118,733	108,936	103,200	110,339	118,548	130,900	127,677	133,133	147,613
		50-55 g	128,677	116,571	117,484	116,967	105,323	100,400	105,226	112,645	122,233	124,903	133,233	147,613
LUXEMBOURG														
<i>100 pièces</i>														
	Prix de gros à la vente	A 3	312,9	300,0	319,4	343,3	332,9	304,0	298,4	300,3	316,7	317,7	329,7	333,5
		A 4	302,9	290,0	309,4	326,7	319,9	284,0	278,4	280,3	290,0	298,4	319,7	323,5
		A 5	263,2	260,0	286,1	310,0	289,4	257,0	258,4	260,3	270,0	274,2	289,7	293,5
NEDERLAND														
<i>100 stuks</i>														
	Groothandelsverkoop-prijs	Ø alle klas.	15,70	15,80	16,87	16,64	15,49	14,66	14,67	15,23	15,93	16,04		
BARNEVELD	Groothandelsaankoop-prijs (franco markt)	65-69 g	17,15	17,32	19,15	19,83	17,62	15,78	15,80	17,38	18,09	17,33	16,78	16,50
		59-64 g	16,78	16,92	18,47	18,20	15,30	13,38	14,31	15,10	16,07	16,31	16,28	15,48
		60-68 g	14,14	14,49	16,23	15,55	13,19	12,05	12,32	12,90	13,45	14,24	14,60	13,01
UNITED KINGDOM														
<i>dozen</i>														
EGGS AUTHORITY	Packer to wholesaler price	Stand 57,6g	53,580	52,600	54,200	55,975	56,440	55,900	51,260	52,400	56,750	57,900	65,525	68,275

**PRISER KONSTATERT PÅ HJEMMEMARKEDET
PREISE FESTGESTELLT AUF DEM INLÄNDISCHEN MARKT
PRICES RECORDED ON THE INTERNAL MARKET
PRIX CONSTATÉS SUR LE MARCHÉ INTÉRIEUR
PREZZI CONSTATATI SUL MERCATO NAZIONALE
PRIJZEN WAARGENOMEN OP DE BINNENLANDSE MARKT**

ÆG
EIER
EGGS
ŒUFS
UOVA
EIEREN

MN

Markeder Märkte Markets Marchés Mercati Markten	Beskrivelse Beschreibung Description Description Descrizione Omschrijving	Classe Klasse Class	1981												
			OKT				NOV				DEC				
			5-11	12-18	19-25	26-1	2-8	9-15	16-22	23-29	30-6	7-13	14-20	21-27	
IRELAND															
	Wholesale to retailer price	Stand 57,6g	8800												
ITALIA															
<i>100 pezzi</i>															
MILANO	Prezzi d'acquisto all'ingrosso (franco mercato)	A 3	8800	8800	8700	8700	8500	8500	8500	8700	9100	9100	9300		
		A 4	8000	8000	8000	8000	8000	8000	8100	8300	8800	8800	9000		
		A 5	7100	7200	7300	7300	7300	7500	7600	7800	8300	8400	8600		
ROMA		A 3	7838	8138	8238	8225	8238	8238	8350	8738					
		A 4	7650	7825	7825	7875	7913	7913	8138	8538					
		A 5	7013	7125	7200	7313	7413	7425	7438	7763					
FORLI	Prezzi d'acquisto all'ingrosso (franco allevamento)	<i>100 kg</i>													
		60 g e +	125000	125000	125000	125000	125000	125000	125000	134000	136.000	143.000	148.000	148.000	135.000
		55-60 g	128000	128000	128000	128000	128000	128000	137000	141.000	148.000	155.000	155.000	140.000	
		50-55 g	124000	126000	126000	126000	126000	129000	138000	142.000	148.000	155.000	155.000	140.000	
LUXEMBOURG															
<i>100 pièces</i>															
	Prix de gros à la vente	A 3	320,0	310,0	320,0	320,0	330,0	330,0	330,0	330,0	330,0	330,0	330,0	340,0	
		A 4	290,0	290,0	310,0	310,0	320,0	320,0	320,0	320,0	320,0	320,0	320,0	330,0	
		A 5	270,0	270,0	280,0	280,0	290,0	290,0	290,0	290,0	290,0	290,0	290,0	300,0	
NEDERLAND															
<i>100 stuks</i>															
	Groothandelsverkoop-prijs	Ø alle klas.													
BARNEVELD	Groothandelsaankoop-prijs (franco markt)	65-69 g	16,98	17,40	17,63	17,68	17,68	17,00	16,55	15,88	16,25	17,13	16,93	16,30	
		59-64 g	15,68	16,10	17,05	17,05	17,05	16,65	16,30	15,10	15,45	16,05	15,38	15,33	
		50-58 g	13,50	14,20	15,00	15,05	15,30	15,15	14,58	13,35	13,50	13,88	12,68	12,50	
UNITED KINGDOM															
<i>dozen</i>															
EGGS AUTHORITY	Packer to wholesaler price	Stand 57,6g	58,1	57,6	57,7	58,1	62,4	64,5	67,7	67,5	67,9	68,4	68,4	68,4	



IX

F J E R K R A E
G E F L U E G E L
Π Ο Υ Λ Ε Ρ Ι Κ Α
P O U L T R Y
V O L A I L L E
P O L L A M E
G E V O G E L T E

**SLUSEPRISER
EINSCHLEUSUNGSPREISE
SLUICE-GATE PRICES
PRIX D'ÉCLUSE
PREZZI LIMITE
SLUISPRIJZEN**

**Afgifter ved indførsler fra tredjelande
Abschöpfungen bei Einfuhr aus Drittländern
Import levies from third countries
Prélèvements à l'importation des pays tiers
Prelievi all'importazione dai paesi terzi
Heffingen bij invoer uit derde landen**

**FJERKRÆ
GEFLÜGEL
POULTRY
VOLAILLE
POLLAME
GEVOGELTE**

I = Slusepriser - Einschleusungspreise - Sluice-gate prices - Prix d'écluse - Prezzi limite - Sluisprijzen
II = Afgifter - Abschöpfungen - Levies - Prélèvements - Prelievi - Heffingen

ECU

Tarifnummer Tarifnummer Tariff No N° Tariffaire N. Tariffario Tarienummer		1981		1982									
		01.05- 31.07	1.8 - 31.10.81	1.11.81 31.1.82									
	A. Daggamle kyllinger Poussins												
01.05 A		I	23,65	23,62	23,43								
		II	3,39	4,14	4,34								
	B. Høns Coqs, poules et poulets												
	1. Levende Vivants												
01.05 B I		I	78,44	78,64	78,64								
		II	13,62	16,18	16,18								
	2. Slagtet Abattus												
	a) 83 pct.-høns Poulets 83 %												
02.02 A I a)		I	98,54	98,80	98,80								
		II	17,11	20,33	20,33								
	b) 70 pct.-høns Poulets 70 %												
02.02 A I b)		I	112,05	112,34	112,34								
		II	19,45	23,12	23,12								
	c) 65 pct.-høns Poulets 65 %												
02.02 A I c)		I	122,09	122,41	122,41								
		II	21,20	25,19	25,19								
	C. Aender Canards												
	1. Levende Vivants												
01.05 B II		I	103,59	103,44	102,33								
		II	17,77	22,44	23,63								
	2. Slagtet Abattus												
	a) 85 pct.-ducks Canards 85 %												
02.02 A II a)		I	121,86	121,69	120,38								
		II	20,90	26,39	27,80								
	b) 70 pct.-ducks Canards 70 %												
02.02 A II b)		I	147,98	147,77	146,18								
		II	25,38	32,08	33,75								
	c) 63 pct.-ducks Canards 63 %												
02.02 A II c)		I	164,41	164,18	162,42								
		II	28,20	35,62	37,51								

**SLUSEPRISER
EINSCHLEUSUNGSPREISE
SLUICE-GATE PRICES
PRIX D'ECLUSE
PREZZI LIMITE
SLUISPRIJZEN**

**Afgifter ved indførsler fra tredjelande
Abschöpfungen bei Einfuhr aus Drittländern
Levies on import from third countries
Prélèvements à l'importation des pays tiers
Prelevi all'importazione dai paesi terzi
Heffingen bij invoer uit derde landen**

**FJERKRÆ
GEFLÜGEL
POULTRY
VOLAILLE
POLLAME
GEVOGELTE**

I = Slusepriser - Einschleusungspreise - Sluice-gate prices - Prix d'écluse - Prezzi limite - Sluisprijzen
II = Afgifter - Abschöpfungen - Levies - Prélèvements - Prelevi - Heffingen

ECU/100 kg

Tarifnummer Tarifnummer Tariff No N° Tarifaire N. Tariffario Tariefnummer	1981		1982							
	01.05- 31.07	1.8 - 31.10.81	1.11.81 31.1.82							
	D. Gaes Oies		Gänse Oche		Geese Ganzen					
	1. Levende Vivantes		Lebende Vivi		Live Levende					
01.05 B III	I	122,87	122,73	121,68						
	II	17,93	22,16	23,23						
	2. Slagtet Abattues		Geschlachtete Macellati		Slaughtered Geslachte					
	a) 82 pct-gaes Oies 82 %		Gänse 82 % Oche 82 %		82 % geese Ganzen 82 %					
02.02 A III a)	I	175,53	175,33	173,83						
	II	25,61	31,65	33,18						
	b) 75 pct-gaes Oies 75 %		Gänse 75 % Oche 75 %		75 % geese Ganzen 75 %					
02.02 A III b)	I	167,73	167,51	165,87						
	II	26,31	32,90	34,58						
	E. Kalkuner Dindes		Truthühner Taccini		Turkeys Kalkoenen					
	1. Levende Vivantes		Lebende Vivi		Live Levende					
01.05 B IV	I	108,06	107,95	107,17						
	II	14,29	17,45	18,26						
	2. Slagtet - 80% Abattues - 80%		Geschlachtete - 80% Macellati - 80%		Slaughtered - 80% Geslachte - 80%					
02.02 A IV	I	154,37	154,22	153,10						
	II	20,41	24,93	26,08						
	F. Perlehóns Pintades		Perlhöhner Faraone		Guinea fowls Parelhoenders					
	1. Levende Vivantes		Lebende Vivi		Live Levende					
01.05 A V	I	133,47	133,32	132,14						
	II	21,24	26,36	27,67						
	2. Slagtet Abattues		Geschlachtete Macellati		Slaughtered Geslachte					
02.02 A V	I	190,67	190,45	188,77						
	II	30,34	37,66	39,53						

**PRISER KONSTATET PÅ HJEMMEMARKEDET
PREISE FESTGESTELLT AUF DEM INLÄNDISCHEN MARKT
PRICES RECORDED ON THE INTERNAL MARKET
PRIX CONSTATES SUR LE MARCHÉ INTERIEUR
PREZZI CONSTATATI SUL MERCATO NAZIONALE
PRIJZEN WAARGENOMEN OP DE BINNENLANDSE MARKT**

**FJERKRÆ
GEFLÜGEL
POULTRY
VOLAILLE
POLLAME
GEVOGELTE**

MN/kg - PAB

Beskrivelse Beschreibung Description Description Omschrijving	Kvaliteten Qualitäten Qualities Qualités Qualità Kwaliteiten	1981												
		JAN	FEB	MAR	APR	MAI	JUN	JUL	AUG	SEP	OCT	NOV	DEC	
BELGIQUE - BELGIE														
Prix de gros à la vente, départ abattoir Groothandelsverkoop- prijs, af slachterij	Poulets- Kuikens	83%	-	-	-	-	-	-	-	-	-	-	-	-
		70%	43,08	43,63	45,58	45,30	44,40	46,03	44,60	43,55	43,78	45,28	43,33	43,72
DANMARK														
Slagteri til detailhandel	Kyllinger	70% 100 gr.	10,66	10,75	10,75	10,82	11,34	11,35	11,51	11,75	11,75	11,75	11,60	11,40
	Høns	70% 100 gr.	7,38	7,50	7,50	7,50	7,50	7,50	7,50	7,57	7,75	7,75	7,75	7,75
BR DEUTSCHLAND														
Großhandelsverkaufs- preise ab Schlachtere (Markt- und Preisberichts- kommission)	Hähnchen Kl. A	70% bratf. (950-1000 gr.)	3,62	3,59	3,60	3,60	3,61	3,63	3,65	3,63	3,63	3,63	3,59	3,38
		grilf. (600-1000 gr.) 65%	3,78	3,76	3,78	3,76	3,79	3,79	3,77	3,79	3,80	3,78	3,75	3,59
		Suppenhühner Kl. A 70%	2,71	2,75	2,75	2,67	2,55	2,46	2,45	2,56	2,64	2,64	2,59	2,63
FRANCE														
Prix de gros à la vente (Marché : Paris - Rungis)	Poulets cl. A (moyens)	83%	6,24	6,03	6,28	6,65	6,71	7,59	6,77	6,69	7,26	6,40	6,33	6,16
	Poules «cocotte»	83%	5,77	5,40	4,96	3,96	4,13	3,74	3,58	4,12	4,80	6,13	6,11	5,83
IRELAND														
Wholesale to retailer price	Chickens	70%	55,000	59,600	59,600	58,140	61,050	63,050	63,050	63,050		65,000	65,000	
ITALIA														
Prezzi d'acquisto all'ingrosso (Mercato : Milano)	Polli allevati a terra, 1ª scelta	83%	1194	1356	1639	1625	1590	1731	1738	1900	2052	2061	1819	
	Polli allevati in battana, 1ª scelta	65%	-	-	-	-	-	-	-	-	-	-	-	
	Galline, 1ª scelta	83%	1413	1406	1419	1400	1250	1040	1050	1125	1375	1448	1475	
LUXEMBOURG														
Prix de gros à la vente, franco magasin de détail	Poulets	83%	-	-	-	-	-	-	-	-	-	-	-	-
		70%	70,0	70,0	70,0	70,0	70,0	70,0	70,0	70,0	70,0	70,0	70,0	70,0
	Poules	83%	-	-	-	-	-	-	-	-	-	-	-	-
		70%	58,0	58,0	58,0	58,0	58,0	58,0	58,0	58,0	58,0	58,0	58,0	58,0
NEDERLAND														
Groothandelsverkoop- prijs	Kuikens	70%	3,37	3,40	3,50	3,55	3,60	3,61	3,62	3,64	3,63	3,58	3,47	3,39
	Kippen	70%	2,99	2,89	2,92	2,94	2,94	3,02	2,96	2,91	2,83	2,99	2,76	2,76
UNITED KINGDOM														
Wholesale selling price (Market : London central markets)	Chickens Grade A Fresh (3-4 lb)	83%	31,310	30,775	32,863	33,200	33,625	33,125	33,410	33,375	33,113	34,000	35,063	35,200
	Oven-ready (2,5-3 lb)	70%	35,870	36,313	37,275	37,750	38,875	40,500	40,180	39,975	41,313	43,200	42,375	41,880
	Hens Grade A Fresh (4-6 lb)	83%	14,875	14,500	14,500	15,300	14,375	12,750	11,850	12,500	17,063	17,450	16,188	17,500
	Oven-ready (4 lb + over)	70%	29,250	28,250	28,563	28,800	28,375	28,500	28,200	27,063	25,938	25,100	26,313	27,950

PRISER KONSTATET PÅ HJEMMEMARKEDET
PREISE FESTGESTELLT AUF DEM INLÄNDISCHEN MARKT
PRICES RECORDED ON THE INTERNAL MARKET
PRIX CONSTATES SUR LE MARCHÉ INTERIEUR
PREZZI CONSTATATI SUL MERCATO NAZIONALE
PRIJZEN WAARGENOMEN OP DE BINNENLANDSE MARKT

FJERKRÆ
GEFLÜGEL
POULTRY
VOLAILLE
POLLAME
GEVOGELTE

MN/kg - PAB

Beskrivelse Beschreibung Description Description Descrizione Omschrijving	Kvaliteten Qualitäten Qualities Qualités Qualità Kwaliteiten	1981												
		OKT				NOV				DEC				
		5-11	12-18	19-25	26-1	2-8	9-15	16-22	23-29	30-6	7-13	14-20	21-27	
BELGIQUE - BELGIE														
Prix de gros à la vente, départ abattoir Groothandelsverkoop-prijs, af slachterij	Poulets-Kuikens	83%	-	-	-	-	-	-	-	-	-	-	-	-
		70%	45,20	46,20	45,00	44,70	43,70	43,40	43,10	43,10	43,40	44,20	44,20	43,70
DANMARK														
Slakteri til detailhandel	Kyllinger	70% 100 gr.	11,75	11,75	11,75	11,75	11,60	11,60	11,60	11,60	11,40	11,40	11,40	11,40
	Høns	70% 100 gr.	7,75	7,75	7,75	7,75	7,75	7,75	7,75	7,75	7,75	7,75	7,75	7,75
BR DEUTSCHLAND														
Großhandelsverkaufspreise ab Schlachtereier (Markt- und Preisberichts-kommission)	Hänchen Kl. A	70% bratf. (950-1000 gr.)	3,65	3,63	3,60	3,63	3,63	3,63	3,55	3,45	3,45	3,35	3,35	3,35
	grillf. (600-1000 gr.)	65%	3,79	3,77	3,77	3,77	3,77	3,77	3,73	3,68	3,68	3,55	3,55	3,55
	Suppenhühner Kl. A	70%	2,68	2,61	2,63	2,58	2,57	2,57	2,63	2,63	2,63	2,63	2,63	2,63
FRANCE														
Prix de gros à la vente (Marché : Paris - Rungis)	Poulets cl. A (moyens)	83%	6,60	6,36	6,20	6,20	6,26	6,40	6,58	6,16	6,00	6,26	6,22	6,15
	Poules «cocotte»	83%	6,28	6,15	6,00	6,05	5,83	6,28	6,38	6,00	5,90	5,63	5,70	6,00
IRELAND														
Wholesale to retailer price	Chickens	70%												
ITALIA														
Prezzi d'acquisto all'ingrosso (Mercato : Milano)	Poli allevati a terra, 1ª scelta	83%	2125	2100	2070	1950	1900	1850	1825	1700	1550	1550	1500	
	Poli allevati in batteria, 1ª scelta	65%	-	-	-	-	-	-	-	-	-	-	-	
	Galline, 1ª scelta	83%	1425	1440	1450	1475	1475	1475	1475	1475	1450	1450	1450	
LUXEMBOURG														
Prix de gros à la vente, franco magasin de détail	Poulets	83%	-	-	-	-	-	-	-	-	-	-	-	-
		70%	70,0	70,0	70,0	70,0	70,0	70,0	70,0	70,0	70,0	70,0	70,0	70,0
	Poules	83%	-	-	-	-	-	-	-	-	-	-	-	-
		70%	58,0	58,0	58,0	58,0	58,0	58,0	58,0	58,0	58,0	58,0	58,0	58,0
NEDERLAND														
Groothandelsverkoop-prijs	Kuikens	70%	3,65	3,55	3,56	3,55	3,52	3,51	3,46	3,41	3,39	3,38	3,41	3,35
	Kippen	70%	3,05	3,00	3,00	2,92	2,78	2,96	2,70	2,57	2,86	2,74	2,71	2,73
UNITED KINGDOM														
Wholesale selling price (Market : London central markets)	Chickens Grade A Fresh (3-4 lb)	83%	34,250	33,500	34,500	34,250	35,000	35,000	34,500	35,750	35,500	36,000	34,000	34,000
	Oven-ready (2,5-3 lb)	70%	43,500	43,250	43,500	43,250	42,750	42,500	42,250	42,000	41,500	41,750	42,500	42,500
	Hens Grade A Fresh (4-6 lb)	83%	19,000	17,500	17,500	15,000	15,500	15,500	16,500	17,250	16,000	18,500	18,500	18,500
	Oven-ready (4 lb + over)	70%	24,750	24,000	24,750	26,000	25,500	24,750	27,000	28,000	28,250	28,000	27,000	27,000

X

OKSEKØD

RINDFLEISCH

BOEIO KPEΑΣ

BEEF AND VEAL

CARNE BOVINA

RUNDVLEES

LEVENDE KVAEG
LEBENDE RINDER
LIVE ADULT BOVINE ANIMALS
BOVINS VIVANTS
BOVINI VIVI
LEVENDE RUNDEREN

ORIENTERINGSPRISER
ORIENTIERUNGSPREISE
GUIDE PRICES
PRIX D'ORIENTATION
PREZZI DI ORIENTAMENTO
ORIENTATIEPRIJZEN

OKSEKØD
RINDFLEISCH
BEEF AND VEAL
VIANDE BOVINE
CARNE BOVINA
RUNDVLEES

100 kg PVI

	ECU	BELGIQUE/ LUXEMBOURG	DANMARK	BR DEUTSCHLAND	FRANCE	IRELAND	ITALIA	NEDERLAND	UNITED KINGDOM
		BFR/LFR	DKR	DM	FF	IRL	LIT	HFL	UKL
22. 5.78 - 1. 7.79	152,292 (*)	6.216,4	1.079,13	428,60	826,48	99,422	153.053	428,64	84,095
2. 7.79 - 1. 6.80	154,580	6.275,2	<u>1.095,34</u> 1.138,63(1) 1.193,88(2)	430,26	<u>851,68</u> 860,59(1) 891,76(4) 903,83(5)	<u>100,916</u> 101,911(1)	<u>162.130</u> 163.968(1) 172.666(3) 178.971(5)	432,69	<u>89,852</u> 90.850(1) 95,632(3)
2. 6.80 - 5.4.81	160,760	6.513,9	1.241,61	442,37	939,96	105,985	186.126	449,15	99,455
6. 4.81 - 6.12.81	172,820	7.050,8	1.368,59	459,11	1036,10 1051,88(6)	118,406	212.050 217.408(7)	486,17	106,916
7.12.81 -	176,840	7.214,8	1.400,43	469,79	1076,35	121,161	222.465	497,48	109,403

(*) Introduction de l'ECU dans la PAC : 1 UC = 1,208953 ECU (9.4.1979) - Règl. (CEE) n° 652/79 du Conseil.

(1) A partir du 1.10.1979.

(2) A partir du 5.12.1979.

(3) A partir du 17.12.1979.

(4) A partir du 01.04.1980.

(5) A partir du 12.5.1980.

(6) A partir du 12.10.1981

(7) A partir du 30.11.1981

LEVENDE KVÆG
LEBENDE RINDER
LIVE ADULT BOVINE ANIMALS
BOVINS VIVANTS
BOVINI VIVI
LEVENDE RUNDEREN

Markedspriser
Marktpreise
Market prices
Prix de marché
Prezzi di mercato
Marktprijzen

EF-lande
EG-Länder
Community Countries
Pays de la CE
Paese della CE
EG-landen

OKSEKØD
RINDFLEISCH
BEEF AND VEAL
VIANDE BOVINE
CARNE BOVINA
RUNDTVLEES

100 kg - PVI

Markeder Märkte Markets Marchés Mercati Markten	Handelsklasser Handelsklassen Classes marketed Classes commercialisées Classi commercializzate Handelsklassen	%	1981										
			SEP	OCT	NOV	DEC							
BELGIQUE/BELGIE													
Prix d'orientation - Oriëntatieprijs			BFR	7050,8									
ANDERLECHT	Bœufs - Ossen	60%	4	7783,3	7658,1	7670,0	7885,5						
	Génisses - Vaarzen	60%	11	7516,7	7445,2	7493,3	7674,2						
	Bœufs - Ossen	55%	5	7113,3	6862,9	6866,7	7141,9						
	Génisses - Vaarzen	55%	12	6340,0	6209,7	6263,3	6525,8						
	Taureaux - Stieren	60%	16	7760,0	7819,4	7856,7	8008,1						
		55%	17	6976,7	6987,1	7070,0	7225,8						
	Vaches - Koeien	55%	14	6166,7	6109,7	6145,0	6341,9						
		50%	16	5073,3	4901,6	5038,3	5375,8						
Bétail de fabrication - Fabricatievee		5	4568,3	4372,6	4385,0	4725,8							
Moyenne pondérée toutes classes Gewogen gemiddelde alle klassen			100	BFR	6585,8	6510,7	6570,7	6793,4					
				ECU	161,421	159,583	161,051	166,520					
DANMARK													
Orienteringspris			DKR	1368,59									
KØBENHAVN (Noteringscenter)	Stude	PRIMA	0,8	1142,00	1148,55	1145,00	1154,03						
		1. Kl.	0,1	1117,00	1123,55	1120,00	1129,03						
		2. Kl.	0,1	1092,00	1098,55	1095,00	1104,03						
	Kvier	PRIMA	6,8	1110,33	1114,76	1113,17	1133,31						
		1. Kl.	2,2	1087,83	1092,26	1090,67	1110,81						
		2. Kl.	0,3	1062,83	1067,26	1065,67	1085,81						
	Køer med Kalvetænder	PRIMA	3,5	1053,33	1030,89	1018,17	1038,31						
		1. Kl.	2,5	1025,83	1003,39	990,67	1010,81						
	Køer	1. Kl.	17,0	1045,83	1023,39	1010,67	1030,81						
		2. Kl.	8,5	998,33	975,57	958,17	978,31						
		3. Kl.	5,1	900,83	875,97	845,67	865,81						
		4. Kl.	3,4	783,33	758,47	728,17	748,31						
	Tyre	PRIMA	2,2	1153,00	1159,52	1155,67	1173,55						
		1. Kl.	0,4	1128,00	1134,52	1130,67	1148,55						
		2. Kl.	0,1	1105,50	1112,02	1108,17	1126,05						
	Ungtyre. 220-500 Kg	SUPER	4,9	1351,00	1347,26	1341,83	1359,68						
EXTRA		28,0	1298,50	1294,76	1287,25	1304,68							
1. Kl.		1,8	1238,50	1234,76	1223,67	1239,68							
	2. Kl.	2,3	1166,00	1162,26	1149,67	1164,68							
Vejet gennemsnit alle klasser			100	DKR	1145,43	1135,11	1123,88	1142,37					
				ECU	144,640	143,338	141,919	144,254					
BR DEUTSCHLAND													
Orientierungspreis			DM	459,11									
Ø 13 MÄRKTE	Ochsen	Kl. A	1,5	397,91	399,53	397,25	396,70						
		Kl. B	0,5	378,90	377,45	381,46	380,26						
	Bullen	Kl. A	37,4	431,01	431,01	439,67	446,05						
		Kl. B	11	399,98	397,71	404,66	412,72						
		Kl. C	1,5	365,42	358,94	365,42	375,68						
	Kühe	Kl. A	8,5	347,82	341,19	341,47	344,09						
		Kl. B	17,2	321,25	312,43	311,97	316,87						
		Kl. C	6,1	283,27	274,45	276,37	279,80						
		Kl. D	1,2	243,06	233,93	242,80	243,32						
	Färsen	Kl. A	11,5	383,95	379,34	383,02	388,95						
		Kl. B	3,1	356,77	356,17	356,61	371,15						
		Kl. C	0,5	329,31	319,82	333,63	327,83						
Gewogener Durchschnitt aller Klassen			100	DM	380,42	376,76	381,52	387,32					
				ECU	143,197	141,821	143,613	145,795					

**LEVENDE KVÆG
LEVENDE RINDER
LIVE ADULT BOVINE ANIMALS
BOVINS VIVANTS
BOVINI VIVI
LEVENDE RUNDEREN**

**Markedspriser
Marktpreise
Market prices
Prix de marché
Prezzi di mercato
Marktprijzen**

**EF-lande
EG-Länder
Community Countries
Pays de la CE
Paese della CE
EG-landen**

**OKSEKØD
RINDFLEISCH
BEEF AND VEAL
VIANDE BOVINE
CARNE BOVINA
RUNDVLEES**

100 kg - PVI

Markeder Märkte Markets Marchés Mercati Markten	Handelsklasser Handelsklassen Classes marketed Classes commercialisées Classi commercializzate Handelsklassen		%	1981											
				OCT				NOV				DEC			
				9-15	16-22	23-29	30- 5	6-12	13-19	20-26	27- 3	4 - 10	11-17		
BELGIQUE/BELGIE															
Prix d'orientation - Oriëntatieprijs			BFR	7050,8 (1) 7214,8											
ANDERLECHT	Bœufs - Ossen	60%	4	7700,0	7650,0	7550,0	7550,0	7650,0	7700,0	7700,0	7750,0	7850,0	7900,0		
	Génisses - Vaarzen	60%	11	7500,0	7450,0	7350,0	7350,0	7450,0	7550,0	7550,0	7550,0	7600,0	7650,0		
	Bœufs - Ossen	55%	5	6900,0	6850,0	6750,0	6800,0	6800,0	6900,0	6900,0	6950,0	7050,0	7150,0		
	Génisses - Vaarzen	55%	12	6250,0	6200,0	6100,0	6150,0	6250,0	6300,0	6300,0	6300,0	6400,0	6550,0		
	Taureaux - Stieren	60%	16	7850,0	7850,0	7750,0	7750,0	7850,0	7900,0	7900,0	7850,0	7900,0	8000,0		
		55%	17	700,0	7000,0	6950,0	7000,0	7100,0	7150,0	7050,0	7000,0	7100,0	7250,0		
	Vaches - Koeien	55%	14	6150,0	6100,0	6050,0	6050,0	6150,0	6200,0	6150,0	6150,0	6250,0	6350,0		
		50%	16	4950,0	4900,0	4800,0	4900,0	5000,0	5050,0	5100,0	5150,0	5250,0	5400,0		
Bétail de fabrication - Fabricatievee			5	4450,0	4350,0	4250,0	4300,0	4300,0	4400,0	4450,0	4500,0	4600,0	4700,0		
Moyenne pondérée toutes classes Gewogen gemiddelde alle klassen			100	BFR	6549,5	6513,50	6429,0	6464,5	6554,5	6615,0	6601,5	6600,0	6685,0	6801,5	
				ECU	160,533	159,650	157,579	158,449	160,655	162,138	161,807	161,771	163,891	166,710	
DANMARK															
Orienteringspris			DKR	1368,59 (1) 1400,43											
KØBENHAVN (Noteringscenter)	Stude	PRIMA	0,8	1150,00	1150,00	1145,00	1145,00	1145,00	1145,00	1145,00	1145,00	1145,00	1145,00	1155,00	
		1. Kl.	0,1	1125,00	1125,00	1120,00	1120,00	1120,00	1120,00	1120,00	1120,00	1120,00	1120,00	1120,00	1130,00
		2. Kl.	0,1	1100,00	1100,00	1095,00	1095,00	1095,00	1095,00	1095,00	1095,00	1095,00	1095,00	1095,00	1105,00
	Kvier	PRIMA	6,8	1117,50	1117,50	1112,50	1112,50	1112,50	1112,50	1112,50	1112,50	1112,50	1112,50	1122,50	1132,50
		1. Kl.	2,2	1095,00	1095,00	1090,00	1090,00	1090,00	1090,00	1090,00	1090,00	1095,00	1100,00	1110,00	
		2. Kl.	0,3	1070,00	1070,00	1065,00	1065,00	1065,00	1065,00	1065,00	1065,00	1070,00	1075,00	1085,00	
	Køer med Kalvetænder	PRIMA	3,5	1037,50	1037,50	1017,50	1017,50	1017,50	1017,50	1017,50	1017,50	1022,50	1027,50	1037,50	
		1. Kl.	2,5	1010,00	1010,00	990,00	990,00	990,00	990,00	990,00	990,00	995,00	1000,00	1010,00	
	Køer	1. Kl.	17,0	1030,00	1030,00	1010,00	1010,00	1010,00	1010,00	1010,00	1010,00	1015,00	1020,00	1030,00	
		2. Kl.	8,5	982,50	982,50	962,50	957,50	957,50	957,50	957,50	957,50	962,50	967,50	977,50	
		3. Kl.	5,1	885,00	885,00	860,00	845,00	845,00	845,00	845,00	845,00	850,00	855,00	865,00	
		4. Kl.	3,4	767,50	767,50	742,50	727,50	727,50	727,50	727,50	727,50	732,50	737,50	747,50	
	Tyre	PRIMA	2,2	1165,00	1165,00	1155,00	1155,00	1155,00	1155,00	1155,00	1155,00	1160,00	1165,00	1175,00	
		1. Kl.	0,4	1140,00	1140,00	1130,00	1130,00	1130,00	1130,00	1130,00	1130,00	1135,00	1140,00	1150,00	
		2. Kl.	0,1	1117,50	1117,50	1107,50	1107,50	1107,50	1107,50	1107,50	1107,50	1112,50	1117,50	1127,50	
	Ungtyre. 220-500 Kg	SUPER	4,9	1355,00	1355,00	1340,00	1340,00	1345,00	1340,00	1340,00	1340,00	1345,00	1345,00	1355,00	
1. Kl.		2,0	1302,50	1302,50	1287,50	1287,50	1290,00	1285,00	1285,00	1285,00	1290,00	1290,00	1300,00		
2. Kl.		1,5	1242,50	1242,50	1227,50	1227,50	1227,50	1220,00	1220,00	1220,00	1225,00	1225,00	1235,00		
Vejet gennemsnit alle klasser			100	DKR	1142,05	1142,05	1125,79	1124,09	1125,03	1122,27	1122,27	1127,22	1129,82	1139,82	
				ECU	144,213	144,213	142,160	141,948	142,065	141,716	141,716	142,341	142,670	143,932	
BR DEUTSCHLAND															
Orientierungspreis			DM	459,11 (1) 469,79											
Ø 13 MÄRKTE	Ochsen	Kl. A	1,5	398,30	400,00	400,00	400,00	396,70	396,70	396,70	396,70	396,70	396,70	396,70	
		Kl. B	0,5	375,00	380,60	377,70	383,40	377,70	382,30	383,30	382,70	383,30	383,30	383,30	
	Bullen	Kl. A	37,4	431,30	431,10	432,40	434,90	439,60	438,70	441,80	443,70	445,80	445,50		
		Kl. B	11	396,70	396,00	400,50	400,80	402,50	403,10	406,70	412,40	414,20	413,60		
		Kl. C	1,5	359,60	371,50	366,60	354,10	352,90	376,20	373,50	368,50	369,80	375,00		
	Kühe	Kl. A	8,5	343,00	344,20	340,50	339,90	341,70	340,30	342,60	343,10	342,60	341,80		
		Kl. B	17,2	314,80	313,80	310,50	311,50	311,00	308,10	314,80	316,10	317,90	313,60		
		Kl. C	6,1	273,70	276,80	274,80	274,90	272,90	275,70	278,10	282,40	278,10	280,50		
		Kl. D	1,2	234,10	236,50	229,70	234,40	237,90	248,60	245,00	247,90	240,90	242,20		
	Färsen	Kl. A	11,6	380,20	379,10	379,40	379,30	382,90	382,60	383,90	387,10	386,50	388,50		
		Kl. B	3,1	358,80	352,00	355,70	353,90	352,30	356,00	361,00	360,90	362,10	363,90		
		Kl. C	0,6	329,80	322,10	316,60	337,30	335,20	333,30	330,80	331,80	324,10	330,80		
Gewogener Durchschnitt aller Klassen			100	DM	377,49	377,34	377,27	378,30	380,49	380,34	383,60	385,80	386,65	386,23	
				ECU	142,094	142,038	142,012	142,399	143,223	143,168	144,397	145,222	145,544	145,384	

1) A partir du 7.12.1981

LEVENDE KVÆG
LEBENDE RINDER
LIVE ADULT BOVINE ANIMALS
BOVINS VIVANTS
BOVINI VIVI
LEVENDE RUNDEREN

Markedspriser
Marktpreise
Market prices
Prix de marché
Prezzi di mercato
Marktprijzen

EF-lande
EG-Länder
Community Countries
Pays de la CE
Paese della CE
EG-landen

OKSEKØD
RINDFLEISCH
BEEF AND VEAL
VIANDE BOVINE
CARNE BOVINA
RUNDTVLEES

100 kg - PVI

Markeder Märkte Markets Marchés Mercati Markten	Handelsklasser Handelsklassen Classes marketed Classes commercialisées Classe commercializzato Handelsklassen			1981									
				SEP	OCT	NOV	DEC						
FRANCE													
Prix d'orientation			FF	1036,10	(1) 1051,88								
Ø 16 MARCHES	Bœufs	E	3	1263,77	1268,42	1284,63	1309,07						
		U	6	1130,11	1136,45	1257,78	1179,81						
		R	8	1020,15	1030,50	1048,20	1069,95						
		O	6	913,48	923,80	940,57	957,37						
	Génisses	E	1	1383,29	1387,02	1408,94	1424,60						
		U	3	1187,67	1196,06	1215,95	1228,95						
		R	6	1028,09	1025,52	1033,86	1049,02						
		O	4	865,25	851,05	849,87	863,88						
	Vaches	U	4	1143,04	1145,70	1154,01	1154,76						
		R	10	980,70	978,55	977,84	976,25						
		O	20	838,61	814,81	807,46	813,06						
		P	9	695,00	678,74	676,52	689,05						
	Taureaux	A	4	550,33	545,66	551,45	559,55						
		U	1	953,73	963,22	979,68	993,07						
	Jeunes bovins	R	1	890,06	903,32	921,04	932,64						
		E	1	1212,35	1224,72	1249,34	1278,00						
		U	3	1105,12	1118,77	1146,16	1175,81						
		R	6	1012,02	1024,58	1049,43	1073,15						
	Moyenne pondérée toutes classes			100	FF	945,38	942,20	950,39	963,43				
					ECU	157,688	155,408	156,145	158,287				
IRELAND													
Guide price			IRL	118,406									
Ø 5 MARKETS	Heifers	I	9	92,301	91,579	94,015	98,822						
		II	14	87,686	88,302	91,350	95,946						
		III	4	82,583	81,515	84,465	88,159						
	Steers	I	18	95,644	94,806	97,396	102,376						
		II	13	95,486	94,406	97,103	100,526						
		III	12	95,558	95,545	97,801	101,070						
		IV	3	95,869	93,982	96,107	100,359						
		V	3	80,489	81,909	85,073	84,742						
	Cows	I	9	77,725	74,471	74,622	77,394						
		II	12	68,233	63,964	63,201	66,508						
III		3	55,926	51,545	52,518	56,349							
Weighted average all classes			100	IRL	87,134	85,886	87,831	91,667					
				ECU	127,177	125,355	128,194	133,793					
ITALIA													
Prezzo di orientamento			LIT	212.050	(2) 217.408								
Ø BRE, CRE, MAC, MOD, PAD, ROMA	Vitelloni	1a qual.	34	243.448	244.825	247.791	254.063						
		2a qual.	30	207.084	207.804	210.362	216.475						
Ø MODENA, PADOVA PARMA & ROMA	Buoi	1a qual.	2	147.301	148.165	149.237	150.924						
		2a qual.	4	127.077	127.942	129.013	130.700						
Ø CREMONA, MACERATA MOD, PAD & ROMA	Vacche	1a qual.	8	197.293	198.445	198.426	200.689						
		2a qual.	15	162.444	163.200	162.546	163.438						
Ø CRE, MOD, PAD		3a qual.	7	111.333	109.495	105.528	108.274						
Media ponderata tutte classi			100	LIT	200.870	201.683	203.146	207.720					
				ECU	163,708	164,371	164,056	165,119					

(1) A partir du 12.10.81
(2) A partir du 30.11.81

**LEVENDE KVÆG
LEBENDE RINDER
LIVE ADULT BOVINE ANIMALS
BOVINS VIVANTS
BOVINI VIVI
LEVENDE RUNDEREN**

**Markedspriser
Marktpreise
Market prices
Prix de marché
Prezzi di mercato
Marktprijzen**

**EF-lande
EG-Länder
Community Countries
Pays de la CE
Paese della CE
EG-landen**

**OKSEKØD
RINDFLEISCH
BEEF AND VEAL
VIANDE BOVINE
CARNE BOVINA
RUNDVLEES**

100 kg - PVI

Markeder Märkte Markets Marchés Mercati Markten	Handelsklasser Handelsklassen Classes marketed Classes commercialisées Classe commercializzato Handelsklassen			1981									
				OCT				NOV				DEC	
				9-15	16-22	23-29	30-5	6-12	13-19	20-26	27-3	4-10	11-17
FRANCE													
Prix d'orientation		FF	1051,88	(2) 1076,35									
Ø 16 MARCHES	Bœufs	E	3	1269,00	1271,00	1271,00	1271,00	1278,00	1281,00	1293,00	1305,00	1306,00	1311,00
		U	6	1135,35	1138,98	1138,98	1142,60	1149,85	1156,38	1167,98	1175,23	1175,23	1178,13
		R	8	1028,80	1033,20	1034,80	1035,20	1040,80	1048,40	1055,20	1064,80	1065,20	1068,00
	Génisses	O	6	921,72	926,03	926,54	929,43	936,17	940,03	945,81	954,00	956,41	954,48
		E	1	1386,00	1386,00	1388,57	1394,57	1402,28	1412,57	1414,28	1422,86	1422,86	1422,86
		U	3	1198,43	1195,53	1196,98	1198,43	1207,85	1218,00	1226,70	1229,60	1226,70	1224,53
	Vaches	R	6	1026,09	1025,66	1026,09	1026,09	1027,39	1030,40	1040,74	1048,93	1048,49	1045,48
		O	4	854,82	850,27	844,97	838,92	841,57	849,52	857,47	865,42	865,42	860,87
		U	4	1148,96	1145,70	1147,33	1145,70	1147,33	1153,03	1161,17	1165,25	1158,73	1153,03
	Taureaux	R	10	981,90	979,20	976,50	972,90	971,55	977,85	983,25	985,50	978,75	970,65
		O	20	821,95	814,67	801,15	797,33	800,80	807,39	814,32	819,67	816,40	807,73
		P	9	682,56	679,04	671,68	669,12	672,00	675,20	681,28	687,68	689,60	687,04
	Jeunes bovins	A	4	545,79	546,43	546,43	545,79	549,32	551,25	553,18	559,61	559,65	559,61
		U	1	959,25	966,75	966,75	971,25	976,50	978,00	985,50	988,50	992,25	991,50
		R	1	900,29	908,03	908,03	913,18	918,33	920,91	924,78	929,29	931,23	930,58
	Moyenne pondérée toutes classes	U	1	1226,36	1227,60	1229,46	1235,66	1241,86	1248,06	1255,50	1271,00	1274,10	1277,20
		R	6	1116,00	1122,00	1125,00	1131,00	1137,60	1144,20	1153,20	1171,20	1173,60	1175,40
		O	4	1021,96	1027,76	1030,66	1036,46	1043,42	1047,48	1056,18	1067,78	1070,68	1073,00
		FF	943,96	943,37	940,24	939,88	943,99	949,71	957,06	964,23	963,21	960,53	
		ECU	155,090	154,992	154,477	154,418	155,094	156,033	157,242	158,419	158,251	157,811	
IRELAND													
Guide price		IRL	118,406	(2) 121,161									
Ø 5 MARKETS	Heifers	I	9	90,940	92,110	92,730	92,840	92,600	93,200	96,220	95,530	98,810	100,010
		II	14	87,720	89,220	87,840	89,170	89,510	92,160	92,730	93,460	95,560	98,950
		III	4	81,530	82,680	82,820	81,650	81,920	85,730	88,120	83,830	88,790	89,840
	Steers	I	18	95,330	96,670	95,400	94,740	96,410	98,190	98,260	99,540	100,580	103,260
		II	13	94,560	95,550	94,070	94,550	95,570	97,410	99,190	98,790	101,970	100,020
		III	12	94,510	96,510	97,080	95,680	96,280	97,690	100,080	99,320	101,220	102,130
	Cows	IV	3	95,170	93,180	94,410	93,260	95,730	96,600	96,920	98,040	98,070	103,780
		V	3	82,100	81,440	82,080	82,260	84,790	85,540	86,810	85,230	84,390	84,790
		I	9	75,320	74,380	74,740	74,050	73,460	74,000	75,320	77,240	78,100	76,340
	Weighted average all classes	II	12	64,380	64,920	63,760	62,380	61,460	63,400	64,420	64,790	66,850	66,580
		III	3	53,140	53,160	48,360	53,960	48,470	53,710	52,670	55,450	58,300	54,340
		IRL	85,937	86,449	86,130	85,966	86,330	88,123	89,359	89,602	91,604	92,440	
		ECU	125,429	126,177	125,711	125,472	126,003	128,620	130,424	130,779	133,701	134,921	
ITALIA													
Prezzo di orientamento		LIT	212.050	(1) 217.408 (2) 222.465									
Ø BRE, CRE, MAC, MOD, PAD, ROMA	Vitelloni	1a qual.	34	245.301	244.787	244.567	245.250	246.952	246.912	250.357	249.481	252.620	255.039
		2a qual.	30	208.623	208.174	206.794	208.255	209.290	209.517	212.864	211.973	214.673	217.570
Ø MODENA, PADOVA PARMA & ROMA	Buoi	1a qual.	2	147.301	148.976	148.976	148.976	148.976	149.411	149.411	149.411	151.086	151.086
		2a qual.	4	127.077	128.752	128.752	128.752	128.752	129.188	129.188	129.188	130.863	130.863
Ø CREMONA, MACERATA MOD, PAD & ROMA	Vacche	1a qual.	8	198.726	198.287	198.287	198.572	197.567	198.371	199.362	198.203	200.292	200.605
		2a qual.	15	163.441	163.026	163.361	163.194	161.820	161.937	163.436	162.519	163.076	163.191
Ø CRE, MOD, PAD		3a qual.	7	109.000	110.000	110.667	107.000	103.667	104.500	106.167	107.667	109.333	
Media ponderata tutte classi		LIT	202.063	201.826	201.434	201.846	202.448	202.378	204.916	204.237	206.570	208.421	
		ECU	164,680	164,487	164,168	164,503	164,995	164,937	162,890	162,350	164,205	165,676	

(1) A partir du 30.11.81

(2) A partir du 7.12.81

**LEVENDE KVÆG
LEBENDE RINDER
LIVE ADULT BOVINE ANIMALS
BOVINS VIVANTS
BOVINI VIVI
LEVENDE RUNDEREN**

**Markedspriser
Marktpreise
Market prices
Prix de marché
Prezzi di mercato
Marktprijzen**

**EF-lande
EG-Länder
Community Countries
Pays de la CE
Paesi della CE
EG-landen**

**OKSEKØD
RINDFLEISCH
BEEF AND VEAL
VIANDE BOVINE
CARNE BOVINA
RUNDVLEES**

100 kg - PVI

Markeder Märkte Markets Marchés Mercati Markten	Handelsklasser Handelsklassen Classes marketed Classes commercialisées Cl. commercializzate Handelsklassen	%	1981								
			SEP	OCT	NOV	DEC					
LUXEMBOURG											
Prix d'orientation			LFR	7050,8							
Ø LUXEMBOURG- ESCH-ALZETTE	Bœufs, génisses, taureaux	Cl. Extra	65	LFR	6804,7	6815,8	6812,4	7118,2			
		Cl. AA	11		6043,0	6014,5	6042,9	6311,7			
		Cl. A	1		5500,5	5479,4	5459,9	5739,4			
	Vaches	Cl. Extra	2		6848,1	6852,8	7003,7	7236,4			
		Cl. AA	5		5980,0	6104,7	6146,2	6417,9			
		Cl. A	12		5231,6	5212,8	5232,9	5493,6			
		Cl. B	4		4739,1	4696,5	4640,3	4948,9			
	Moyenne pondérée toutes classes				100	LFR	6396,1	6402,4	6408,3	6701,4	
				ECU	156,772	156,926	157,072	164,255			
NEDERLAND											
Orientatieprijs			HFL	486,17							
Ø LEIDEN 'S HERTOGENBOSCH ZWOLLE	Stieren	1e Kwal.	13	HFL	460,83	469,21	481,24	484,76			
		2e Kwal.	9		396,50	403,69	412,81	416,68			
	Vaarzen	1e Kwal.	11		426,89	425,45	426,68	433,59			
		2e Kwal.	7		361,78	359,36	359,99	366,66			
	Koeien	1e Kwal.	13		407,18	408,41	410,03	415,30			
		2e Kwal.	32		344,54	344,89	344,97	350,00			
		3e Kwal.	10		298,87	297,74	296,91	304,28			
	Worstkoeien		5		255,30	252,56	255,43	265,08			
Gewogen gemiddelde aller klassen			100	HFL	373,69	375,14	378,01	383,55			
				ECU	132,836	133,352	134,370	136,342			
UNITED KINGDOM											
Guide price			UKL	106,916							
GREAT BRITAIN Ø 41 MARKETS	Steers	Light	20	UKL	89,221	89,051	95,128	103,055			
		Medium	21		89,178	89,138	95,632	103,616			
	Heifers	Heavy	10		88,111	88,008	94,446	101,854			
		Light	13		84,856	84,132	90,586	97,459			
	Cows	Med./Hea.	12		85,061	84,423	91,074	98,472			
		I	11		72,528	69,775	71,516	77,546			
		II	7		66,862	63,689	64,862	69,722			
		III	6		57,819	55,257	56,031	59,757			
			100	UKL	82,749	81,860	87,027	94,038			
NORTHERN IRELAND Ø 3 MARKETS + 4 ABATTOIRS	Steers	U	1	UKL	87,151	86,881	92,480	96,722			
		LM	17		84,112	83,922	89,080	93,584			
		LH	18		85,600	85,319	90,681	95,165			
		T	34		83,002	82,513	87,973	92,502			
	Heifers	U/L	4		79,842	80,561	86,211	90,728			
		T	8		77,761	78,167	83,613	88,215			
	Steers and H.E.		6		78,053	77,811	82,541	86,306			
	Cows		14		64,926	59,640	60,097	63,935			
			100	UKL	80,275	79,335	83,991	88,369			
GREAT BRITAIN			88,5	UKL	82,749	81,860	87,027	94,038			
NORTHERN IRELAND			11,5	UKL	80,275	79,335	83,991	88,369			
Weighted average all classes			100	UKL	82,464	81,570	86,678	93,386			
				ECU	133,296	131,850	140,107	150,950			

LEVENDE KVÆG
LEBENDE RINDER
LIVE ADULT BOVINE ANIMALS
BOVINS VIVANTS
BOVINI VIVI
LEVENDE RUNDEREN

Markedspriser
Marktpreise
Market prices
Prix de marché
Prezzi di mercato
Marktprijzen

EF-lande
EG-Länder
Community Countries
Pays de la CE
Paesi della CE
EG-landen

OKSEKØD
RINDFLEISCH
BEEF AND VEAL
VIANDE BOVINE
CARNE BOVINA
RUNDVLEES

100 kg - PVI

Markeder Märkte Markets Marchés Mercati Markten	Handelsklasser Handelsklassen Classes marketed Classes commercialisées Cl. commercializzate Handelsklassen	%	1980											
			OCT			NOV				DEC				
			9-15	16-22	23-29	30-5	6-12	13-19	20-26	27-3	4-10	11-17		
LUXEMBOURG														
Prix d'orientation			7050,8							(1) 7214,8				
Ø LUXEMBOURG- ESCH-ALZETTE	Boeufs, génisses, taureaux	Cl. Extra	65	LFR	6834,8	6818,0	6804,0	6678,0	6815,2	6759,2	6885,2	6941,2	7070,0	7145,6
		Cl. AA	11		6056,1	6069,6	5980,5	5940,0	6053,4	6037,2	6088,5	6083,1	6315,3	6280,2
		Cl. A	1		5460,0	5335,2	5564,0	5262,4	5397,6	5587,4	5501,6	5519,8	5759,0	5764,2
	Vaches	Cl. Extra	2	LFR	6860,0	6888,0	6720,0	6720,0	7000,0	6944,0	7280,0	6986,0	7140,0	7316,4
		Cl. AA	5		6185,7	6156,0	6193,2	5872,5	6129,0	6288,3	6137,1	6285,6	6301,8	6480,0
		Cl. A	12		5231,2	5267,6	5197,4	5023,2	5226,0	5309,2	5262,4	5322,2	5447,0	5506,8
	Cl. B	4		4702,5	4682,5	4662,5	4460,0	4700,0	4592,5	4660,0	4810,0	4840,0	5000,0	
Moyenne pondérée toutes classes			100	LFR	6425,7	6417,7	6390,4	6255,9	6411,3	6387,6	6470,5	6521,2	6652,9	6724,3
				ECU	157,499	157,302	156,632	153,337	157,145	156,563	158,596	159,839	163,067	164,816
NEDERLAND														
Orientatieprijs				HFL	486,17							(1) 497,48		
Ø LEIDEN 'S HERTOGENBOSCH ZWOLLE	Stieren	1e Kwal.	13	HFL	464,92	468,46	478,69	480,46	481,05	481,83	480,85	482,23	481,83	483,80
		2e Kwal.	9		400,03	402,83	411,41	412,72	412,72	414,03	411,79	412,72	413,09	416,27
	Vaarzen	1e Kwal.	11		427,27	424,56	425,91	426,69	426,69	426,30	425,72	429,01	429,97	432,68
		2e Kwal.	7		360,80	358,97	358,78	359,15	359,15	360,98	359,15	362,27	363,00	365,93
	Koeien	1e Kwal.	13	HFL	409,73	408,43	408,43	409,73	309,73	411,41	408,80	410,67	412,16	414,40
		2e Kwal.	32		346,97	345,38	343,62	344,85	344,85	345,56	343,44	346,97	348,74	351,04
		3e Kwal.	10		299,33	298,50	296,17	297,00	297,00	297,33	295,33	298,67	300,17	303,67
	Worstkoeien		5		252,86	253,64	253,02	253,64	253,64	255,84	256,15	258,81	260,38	262,73
Gewogen gemiddelde aller klassen			100	HFL	375,57	375,13	376,54	377,68	377,76	378,65	376,93	379,61	380,74	383,28
				ECU	133,504	133,349	133,849	134,254	134,281	134,599	133,986	134,940	135,341	136,243
UNITED KINGDOM														
Guide price				UKL	106,916							(1) 109,403		
GREAT BRITAIN Ø 41 MARKETS	Steers	Light	20	UKL	88,550	89,940	90,000	91,390	92,560	97,390	96,640	97,690	99,440	103,920
		Medium	21		88,050	89,790	90,700	91,560	93,170	97,530	97,550	98,350	100,860	104,400
	Heifers	Heavy	10		86,810	89,230	89,160	90,450	92,390	96,510	95,840	96,990	100,810	102,900
		Light	13	UKL	83,300	85,110	85,040	87,180	88,550	92,060	91,950	93,440	94,860	97,390
		Med./Hea.	12		83,800	85,230	85,460	87,340	89,130	92,330	92,780	93,960	96,900	98,890
	Cows	I	11		69,870	69,930	69,850	69,820	70,310	71,710	72,610	73,490	74,950	77,070
II		7		64,470	63,910	63,440	63,770	63,920	64,750	65,630	66,730	68,100	69,290	
III		6		56,490	55,190	55,030	55,470	54,900	56,180	56,630	57,400	58,610	58,610	
			100	UKL	81,355	82,536	82,700	83,837	85,026	88,449	88,464	89,512	91,638	94,370
NORTHERN IRELAND Ø 3 MARKETS + 4 ABATTOIRS	Steers	U	1	UKL	85,370	88,030	88,990	89,020	90,830	92,840	94,460	95,600	95,580	96,930
		LM	17		82,510	84,790	85,780	85,980	87,090	89,440	91,220	92,060	92,270	93,660
		LH	16		83,890	86,300	87,240	87,430	88,630	91,280	92,800	93,580	93,730	95,330
		T	34		80,890	83,560	84,460	84,780	85,950	88,650	89,960	90,840	91,190	92,770
	Heifers	U/L	4		79,570	81,700	82,230	82,460	83,680	87,030	88,750	89,450	89,620	90,760
		T	8		77,270	79,110	79,620	80,220	81,370	84,260	85,870	86,700	86,880	88,130
		Steers and H.E.	6		76,700	78,650	79,220	79,520	80,950	82,810	84,450	85,290	85,230	86,390
		Cows	14		59,240	59,200	60,500	59,790	58,540	60,190	60,960	61,530	62,970	64,180
			100	UKL	78,065	80,117	81,029	81,178	82,027	84,496	85,907	86,710	87,108	88,536
GREAT BRITAIN			88,5	UKL	81,355	82,536	82,700	83,837	85,026	88,449	88,464	89,512	91,638	94,370
NORTHERN IRELAND			11,6	UKL	78,065	80,117	81,029	81,178	82,027	84,496	85,907	86,710	87,108	88,536
Weighted average all classes			100	UKL	80,977	82,258	82,508	83,531	84,681	87,994	88,170	89,190	91,117	93,699
				ECU	130,892	132,963	133,367	135,020	136,879	142,234	142,519	144,168	147,282	151,456

(1) A partir du 7.12.1981

LEVENDE KVÆG
LEBENDE RINDER
LIVE ADULT BOVINE ANIMALS
BOVINS VIVANTS
BOVINI VIVI
LEVENDE RUNDEREN

Markedspriser
Marktpreise
Market prices
Prix de marché
Prezzi di mercato
Marktprijzen

Tredjelande
Drittländer
Third countries
Pays tiers
Paesi terzi
Derde landen

OKSEKØD
RINDFLEISCH
BEEF AND VEAL
VIANDE BOVINE
CARNE BOVINA
RUNDFLEES

100 kg - PVI

Markeder Märkte Markets Marchés Mercati Markten	Handelsklasser Handelsklassen Classes marketed Classes commercialisées Cl. commercializzate Handelsklassen	%		1981									
				SEP	OCT	NOV	DEC						
ÖSTERREICH													
Ø WIEN 75 % GRAZ 25 %	Stiere	56	Ös	2778,47	2799,52	2817,17	2831,68						
	Ochsen	4		2731,17	2775,29	2763,80	2749,16						
	Kalbinnen	9		2457,50	2464,06	2446,57	2443,19						
	Kühe	31		2046,30	2064,00	2021,40	1964,94						
Gewogener Durchschnitt		100	Ös	2520,72	2540,35	2534,99	2524,72						
Berichtigter Preise			Ös	2520,72	2540,35	2534,99	2524,72						
			ECU	141,691	148,645	148,527	147,925						
SVERIGE													
Ø STOCKHOLM 67 % GÖTEBORG 33 %	Ko och äldre tjur	1	24	SKR	815,50	811,02	800,97	817,55					
		2	8,8		700,14	692,80	689,22	701,21					
	Ungnöt	EP	30,2		956,85	966,31	967,31	972,16					
		1	30		884,92	892,33	893,23	897,82					
		2	7		739,00	731,03	723,97	732,08					
Gewogener Durchschnitt		100	SKR	863,51	866,31	863,66	872,10						
Berichtigter Preise			SKR	761,40	768,40	781,02	777,96						
			ECU	132,725	127,977	130,102	130,354						
SCHWEIZ													
BERN	Génisses et bœufs	A	18,8	SFR	543,67	555,00	555,00	557,26					
		B	9,9		530,67	538,00	538,00	540,26					
		C	2,8		484,33	490,00	490,00	492,26					
		D	1,7		434,33	440,00	440,00	442,26					
	Vaches	A	4,7		482,67	490,00	490,00	492,26					
		B	3,1		441,00	445,00	445,00	447,26					
		C	14,6		435,67	430,00	425,83	425,00					
		D	14,0		415,67	410,00	405,83	405,00					
		E	15,6		341,67	338,00	329,67	328,00					
	Taureaux	A1	7,5		543,67	555,00	555,00	557,26					
		A2	2,4		495,33	510,00	510,00	512,26					
		B1	2,0		507,00	520,00	520,00	520,00					
		B2	1,2		465,00	473,00	473,00	473,00					
		C	1,0		465,00	465,00	460,83	460,00					
		D	0,5		461,67	460,00	455,83	455,00					
		E	0,4		454,67	453,00	448,83	448,00					
		Gewogener Durchschnitt			100	SFR	463,34	466,26	463,69	464,32			
Berichtigter Preise			SFR	463,34	466,26	463,69	464,32						
			ECU	212,973	227,044	236,072	237,108						

LEVENDE KVÆG
LEBENDE RINDER
LIVE ADULT BOVINE ANIMALS
BOVINS VIVANTS
BOVINI VIVI
LEVENDE RUNDEREN

Markedspriser
Marktpreise
Market prices
Prix de marché
Prezzi di mercato
Marktprijzen

Tredjelande
Drittländer
Third countries
Pays tiers
Paesi terzi
Derde landen

OKSEKØD
RINDFLEISCH
BEEF AND VEAL
VIANDE BOVINE
CARNE BOVINA
RUNDVLEES

100 kg - PVI

Markeder Märkte Markets Marchés Mercati Markten	Handelsklasser Handelsklassen Classes marketed Classes commercialisées Cl. commercializzate Handelsklassen	%		1981											
				OCT				NOV				DEC			
				9-15	16-22	23-29	30-5	6-12	13-19	20-26	27-3	4-10	11-17		
ÖSTERREICH															
Ø WIEN 75 % GRAZ 25 %	Stiere	56	Ös	2779,00	2814,00	2804,00	2818,00	2810,00	2828,00	2809,00	2824,00	2835,00	2823,00		
	Ochsen	4		2820,00	2760,00	2743,00	2773,00	2797,00	2727,00	2739,00	2802,00	2648,00	2770,00		
	Kalbinnen	9		2449,00	2465,00	2484,00	2460,00	2441,00	2454,00	2452,00	2417,00	2436,00	2460,00		
	Kühe	31		2050,00	2066,00	2083,00	2058,00	2031,00	2007,00	2002,00	2018,00	1994,00	1981,00		
Gewogener Durchschnitt		100	Ös	2524,95	2548,55	2549,25	2548,38	2534,78	2535,79	2523,90	2536,63	2530,90	2527,19		
Berichtigter Preise			Ös	2524,95	2548,55	2549,25	2548,38	2534,78	2535,79	2523,90	2536,63	2530,90	2527,19		
			ECU	147,938	149,321	149,362	149,311	148,514	148,573	147,877	148,623	148,287	148,070		
SVERIGE															
Ø STOCKHOLM 87 % GÖTEBORG 33 %	Ko och äldre tjur	1	24	SKR	815,50	808,00	808,00	800,50	800,50	800,50	800,50	804,00	804,00	824,00	
		2	8,8		697,01	689,96	689,96	682,91	689,96	689,96	689,96	693,25	693,25	705,00	
	Ungnöt	EP	30,2		966,56	966,56	966,56	966,56	966,56	966,56	966,56	966,56	972,16	972,16	972,16
		1	30		892,52	892,52	892,52	892,52	892,52	892,52	892,52	892,52	897,82	897,82	897,82
		2	7		731,00	731,00	731,00	723,50	723,50	723,50	723,50	723,50	727,00	727,00	734,50
Gewogener Durchschnitt		100	SKR	867,88	865,46	865,46	862,52	863,14	863,14	863,14	867,79	867,79	874,15		
Berichtigter Preise			SKR	773,15	770,73	761,33	754,62	782,32	786,82	786,82	791,48	791,48	771,52		
			ECU	128,790	128,387	126,821	125,704	130,317	131,068	131,068	131,844	131,844	129,644		
SCHWEIZ															
BERN	Génisses et bœufs	A	18,8	SFR	555,00	555,00	555,00	555,00	555,00	555,00	555,00	555,00	555,00	555,00	
		B	9,9		538,00	538,00	538,00	538,00	538,00	538,00	538,00	538,00	538,00	538,00	
		C	2,6		490,00	490,00	490,00	490,00	490,00	490,00	490,00	490,00	490,00	490,00	490,00
		D	1,7		440,00	440,00	440,00	440,00	440,00	440,00	440,00	440,00	440,00	440,00	440,00
	Vaches	A	4,7		490,00	490,00	490,00	490,00	490,00	490,00	490,00	490,00	490,00	490,00	490,00
		B	3,1		445,00	445,00	445,00	445,00	445,00	445,00	445,00	445,00	445,00	445,00	445,00
		C	14,8		430,00	430,00	430,00	430,00	425,00	425,00	425,00	425,00	425,00	425,00	425,00
		D	14,0		410,00	410,00	410,00	410,00	405,00	405,00	405,00	405,00	405,00	405,00	405,00
		E	15,8		338,00	338,00	338,00	338,00	328,00	328,00	328,00	328,00	328,00	328,00	328,00
	Taureaux	A 1	7,5		555,00	555,00	555,00	555,00	555,00	555,00	555,00	555,00	555,00	555,00	555,00
		A 2	2,4		510,00	510,00	510,00	510,00	510,00	510,00	510,00	510,00	510,00	510,00	510,00
		B 1	2,0		520,00	520,00	520,00	520,00	520,00	520,00	520,00	520,00	520,00	520,00	520,00
		B 2	1,2		473,00	473,00	473,00	473,00	473,00	473,00	473,00	473,00	473,00	473,00	473,00
		C	1,0		465,00	465,00	465,00	465,00	460,00	460,00	460,00	460,00	460,00	460,00	460,00
		D	0,8		460,00	460,00	460,00	460,00	455,00	455,00	455,00	455,00	455,00	455,00	455,00
		E	0,4		453,00	453,00	453,00	453,00	448,00	448,00	448,00	448,00	448,00	448,00	448,00
	Gewogener Durchschnitt		100		SFR	466,26	466,26	466,26	466,26	463,17	463,17	463,17	463,17	463,17	463,17
	Berichtigter Preise				SFR	466,26	466,26	466,26	466,26	463,17	463,17	463,17	463,17	463,17	463,17
					ECU	224,966	228,788	228,788	233,812	236,524	236,524	236,524	236,524	236,524	236,524

LEVENDE KALVE
LEBENDE KÄLBER
LIVE CALVES
VEAUX VIVANTS
VITELLI VIVI
LEVENDE KALVEREN

Markedspriser
Marktpreise
Market prices
Prix de marché
Prezzi di mercato
Marktprijzen

EF-lande
EG-Länder
Community Countries
Pays de la CE
Paesi della CE
EG-landen

OKSEKØD
RINDFLEISCH
BEEF AND VEAL
VIANDE BOVINE
CARNE BOVINA
RUNDTVLEES

100 kg - PV

Markeder Märkte Markets Marchés Mercati Markten	Kvaliteter Qualitäten Qualities Qualités Qualità Kwaliteiten	%	1981										
			SEP	OCT	NOV	DEC							
BELGIQUE - BELGIE													
ANDERLECHT	Extra blancs - bijz. goede	2	BFR	10796,7	10600,0	10785,0	11350,0						
	Bons - goede	7		10225,0	10095,2	10271,7	10933,9						
	Ordinaires - gewone	76		9470,0	9393,6	9625,0	10329,0						
	Médiocres - middelmatige	15		8420,0	8345,2	8571,7	9325,8						
Moyenne pondérée Gewogen gemiddelde		100	BFR	9391,9	9309,5	9535,5	10241,3						
			ECU	230,202	228,183	233,721	251,022						
DANMARK													
KØBENHAVN (Noteringscenter)	Kalve	Prima	25	DKR	1298,50	1294,76	1287,25	1304,68					
		1. Kl.	45		1238,50	1234,76	1225,17	1242,18					
		2. Kl.	30		1178,50	1174,76	1165,17	1182,18					
Vejet gennemsnit		100	DKR	1235,50	1231,76	1222,69	1239,80						
			ECU	156,014	155,541	154,396	156,557						
BR DEUTSCHLAND													
Ø 13 MÄRKTE	Kl. A	60,1	DM	586,64	589,47	594,29	604,22						
	Kl. B	26,7		550,18	548,63	565,16	574,02						
	Kl. C	9,8		504,02	531,84	509,93	514,10						
	Kl. D	3,6		327,13	382,14	451,98	383,47						
Gewogener Durchschnitt		100	DM	559,63	565,57	573,29	579,56						
			ECU	210,658	212,893	215,799	218,158						
FRANCE													
PARIS (Ø 5 centres de cotation)	Blanc	E	3	FF	1955,36	1995,86	2006,29	2091,14					
		U	3		1768,11	1799,12	1801,49	1887,38					
		R	5		1572,04	1591,25	1576,18	1649,80					
	Rose clair	U	9		1597,78	1618,25	1610,80	1687,29					
		R	16		1493,79	1503,68	1492,34	1566,64					
		O	8		1406,28	1403,38	1383,36	1460,56					
	Rosé	U	11		1524,27	1534,55	1522,13	1597,94					
		R	16		1429,14	1434,04	1416,49	1489,72					
		O	9		1333,28	1337,11	1319,52	1391,38					
	Rouge	R	12		1326,43	1324,92	1304,15	1379,48					
		O	9		1234,76	1229,73	1204,48	1279,01					
		Moyenne pondérée			100	FF	1457,30	1465,13	1450,27	1525,54			
					ECU	243,076	241,673	238,273	250,641				

LEVENDE KALVE
LEBENDE KÄLBER
LIVE CALVES
VEAUX VIVANTS
VITELLI VIVI
LEVENDE KALVEREN

Markedspriser
Marktpreise
Market prices
Prix de marché
Prezzi di mercato
Marktprijzen

EF-lande
EG-Länder
Community Countries
Pays de la CE
Paesi della CE
EG-landen

OKSEKØD
RINDFLEISCH
BEEF AND VEAL
VIANDE BOVINE
CARNE BOVINA
RUNDVLEES

100 kg - PVI

Markeder Märkte Marchés Mercati Markten	Kvaliteter Qualitäten Qualités Qualità Kwaliteiten	%		1981											
				OCT				NOV				DEC			
				9-15	16-22	23-29	30- 5	6-12	13-19	20-26	27-3	4-10	11-17		
BELGIQUE - BELGIE															
ANDERLECHT	Extra blancs - bijz. goede	2	BFR	10600,0	10600,0	10650,0	10550,0	10750,0	10800,0	10850,0	11000,0	11000,0	11350,0		
	Bons - goede	7		10150,0	10150,0	10200,0	10000,0	10200,0	10300,0	10350,0	10550,0	10550,0	10950,0		
	Ordinaires - gewone	76		9500,0	9500,0	9500,0	9300,0	9500,0	9650,0	9800,0	9900,0	9900,0	10350,0		
	Médiocres - middelmatige	15		8450,0	8450,0	8450,0	8100,0	8300,0	8550,0	8900,0	9100,0	9100,0	9350,0		
Moyenne pondérée Gewogen gemiddelde		100	BFR	9410,0	9410,0	9414,5	9194,0	9394,0	9553,5	9724,5	9847,5	9847,5	10262,0		
			ECU	230,646	230,646	230,756	225,351	230,254	234,163	238,354	241,369	241,369	251,529		
DANMARK															
KØBENHAVN (Noteringscenter)	Kalve	Prima	25	DKR	1302,50	1302,50	1287,50	1287,50	1290,00	1285,00	1285,00	1290,00	1290,00	1300,00	
		1. Kl.	45		1242,50	1242,50	1227,50	1227,50	1227,50	1222,50	1222,50	1227,50	1227,50	1237,50	
		2. Kl.	30		1182,50	1182,50	1167,50	1167,50	1167,50	1162,50	1162,50	1167,50	1167,50	1177,50	
	Vejet gennemsnit		100		DKR	1239,50	1239,50	1224,50	1224,50	1225,13	1220,13	1220,13	1225,13	1225,13	1235,13
			ECU	156,519	156,519	154,625	154,625	154,704	154,073	154,073	154,704	154,704	155,967		
BR DEUTSCHLAND															
Ø 13 MÄRKTE	Kl. A	60,1	DM	589,70	591,10	588,40	591,90	592,50	595,10	597,20	593,90	600,90	605,80		
	Kl. B	26,7		551,40	545,70	535,20	546,70	570,40	560,60	570,10	578,40	564,60	582,90		
	Kl. C	9,8		548,60	532,50	538,30	565,00	553,30	484,80	473,30	473,30	455,00	551,10		
	Kl. D	3,6		400,00	400,00	400,00	390,00	390,00	493,30	493,30	493,30	371,70	371,70		
Gewogener Durchschnitt		100	DM	568,70	566,47	562,60	569,98	575,55	571,64	574,33	574,56	568,95	586,01		
			ECU	214,070	213,232	211,776	214,553	216,648	215,175	216,190	216,277	214,165	220,585		
FRANCE															
PARIS (Ø 5 centres de cotation)	Blanc	E	3	FF	1986,60	2013,00	1996,50	1976,70	1986,60	2006,40	2026,20	2042,70	2112,00	2082,30	
		U	3		1798,40	1808,00	1792,00	1772,80	1782,40	1801,60	1820,80	1836,80	1904,00	1881,60	
		R	5		1599,60	1595,47	1574,80	1556,20	1558,27	1572,74	1591,34	1612,00	1643,00	1649,20	
	Rose clair	U	9		1624,32	1623,04	1602,56	1585,92	1588,48	1606,40	1630,72	1653,76	1679,36	1687,04	
		R	15		1514,04	1504,12	1484,28	1466,92	1470,64	1488,00	1512,80	1533,88	1557,44	1556,12	
		O	8		1419,00	1399,80	1375,80	1357,80	1359,00	1378,80	1404,00	1429,80	1450,80	1459,80	
	Rosé	U	11		1543,68	1536,00	1514,24	1496,32	1498,88	1516,80	1543,68	1566,72	1591,04	1598,72	
		R	16		1447,08	1432,20	1411,12	1392,52	1393,76	1411,12	1437,16	1459,48	1479,32	1489,24	
		O	9		1351,20	1334,40	1312,80	1296,00	1297,20	1314,00	1339,10	1363,20	1381,20	1390,80	
	Rouge	R	12		1341,68	1318,12	1297,04	1279,68	1280,92	1298,28	1324,32	1350,36	1370,20	1377,64	
		O	9		1248,00	1221,60	1200,00	1108,80	1182,00	1198,80	1224,00	1249,20	1275,60	1275,60	
	Moyenne pondérée		100		FF	1476,61	1464,41	1443,47	1425,56	1427,98	1445,53	1470,34	1493,31	1518,69	1524,34
					ECU	242,601	240,596	237,157	234,214	234,611	237,495	241,571	245,344	249,515	250,443

LEVENDE KALVE
LEBENDE KÄLBER
LIVE CALVES
VEAUX VIVANTS
VITELLI VIVI
LEVENDE KALVEREN

Markedspriser
Marktpreise
Market prices
Prix de marché
Prezzi di mercato
Marktprijzen

EF-lande
EG-Länder
Community Countries
Pays de la CE
Paesi della CE
EG-landen

OKSEKØD
RINDFLEISCH
BEEF AND VEAL
VIANDE BOVINE
CARNE BOVINA
RUNDVLEES

100 kg - PVI

Markeder Märkte Markets Marchés Mercati Markten	Kvaliteter Qualitäten Qualities Qualités Qualità Kwaliteiten	%		1981										
				SEP	OCT	NOV	DEC							
IRELAND														
BANDON	Young calves		IRL/ head	93,914	98,117	110,989	117,466							
Corrected price		100	IRL	131,001	133,575	141,458	145,425							
			ECU	191,203	194,960	206,465	212,255							
ITALIA														
Ø REGGIO - EMILIA PADOVA, CREMONA MACERATA e ROMA	1 ^a qual	60	LIT	297,012	293,503	294,995	308,321							
	2 ^a qual.	40		259,202	256,025	253,705	262,456							
Media ponderata		100	LIT	281,888	278,512	278,479	289,975							
			ECU	229,738	226,986	224,891	230,505							
LUXEMBOURG														
Ø LUXEMBOURG - ESCH - ALZETTE		100	LFR	6600,0	6600,0	6600,0	6600,0							
			ECU	161,771	161,771	161,771	161,771							
NEDERLAND														
Ø BARNEVELD - 's HERTOGENBOSCH	1e Kwaliteit	25	HFL	629,70	614,45	636,45	684,34							
	2e Kwaliteit	55		611,10	590,71	610,32	653,42							
	3e Kwaliteit	20		570,20	548,02	561,18	605,44							
Gewogen gemiddelde		100	HFL	607,57	588,11	607,02	651,55							
			ECU	215,973	209,054	215,779	231,607							
UNITED KINGDOM														
SMITHFIELD	English fats		UKL	165,350	165,350	173,286	224,870							
Corrected price		100	UKL	103,554	103,554	108,395	139,861							
			ECU	167,386	167,386	175,211	226,073							

LEVENDE KALVE
LEBENDE KÄLBER
LIVE CALVES
VEAUX VIVANTS
VITELLI VIVI
LEVENDE KALVEREN

Markedspriser
Marktpreise
Market prices
Prix de marché
Prezzi di mercato
Marktprijzen

EF-lande
EG-Länder
Community Countries
Pays de la CE
Paesi della CE
EG-landen

OKSEKØD
RINDFLEISCH
BEEF AND VEAL
VIANDE BOVINE
CARNE BOVINA
RUNDVLEES

100 kg - PVI

Markeder Märkte Markets Marchés Mercati Markten	Kvaliteter Qualitäten Qualities Qualités Qualità Kwaliteiten	%		1981										
				OCT			NOV				DEC			
				9-15	16-22	23-29	30-5	6-12	13-19	20-26	27-3	4-10	11-17	
IRELAND														
BANDON	Young calves		IRL/ head	98,290	99,140	103,280	114,290	104,700	112,520	110,150	116,660	129,490	119,020	
Corrected price			100	IRL	133,681	134,201	136,737	143,479	137,606	142,395	140,944	144,931	152,788	146,376
				ECU	195,114	195,873	199,574	209,415	200,843	207,833	205,715	211,534	223,002	213,643
ITALIA														
Ø REGGIO - EMILIA PADOVA, CREMONA MACERATA e ROMA	1ª qual.	60	LIT	287.789	301.531	290.810	292.688	292.856	293.861	297.883	298.552	304.596	307.942	
	2ª qual.	40		256.285	260.619	249.608	252.542	252.693	253.531	255.342	254.368	259.267	261.701	
Media ponderata			100	LIT	275.188	285.166	274.329	276.629	276.791	277.729	280.867	280.879	286.465	289.446
				ECU	224,277	232,409	223,577	225,452	225,584	226,348	223,265	223,274	227,715	230,084
LUXEMBOURG														
Ø LUXEMBOURG- ESCH - ALZETTE		100	LFR	6600,0	6600,0	6600,0	6600,0	6600,0	6600,0	6600,0	6600,0	6600,0	6600,0	
			ECU	161,771	161,771	161,771	161,771	161,771	161,771	161,771	161,771	161,771	161,771	161,771
NEDERLAND														
Ø BARNEVELD- 's HERTOGENBOSCH	1e Kwaliteit	25	HFL	634,00	609,00	606,50	601,00	639,00	633,00	647,50	663,00	640,50	700,00	
	2e Kwaliteit	55		611,50	588,50	585,50	578,00	618,50	611,50	612,50	630,50	609,00	680,50	
	3e Kwaliteit	20		580,00	539,50	538,50	531,00	563,50	561,50	568,50	581,50	561,50	633,00	
Gewogen gemiddelde			100	HFL	610,83	583,83	581,35	574,35	612,63	606,88	612,45	628,83	607,38	675,88
				ECU	217,130	207,532	206,652	204,164	217,770	215,726	217,708	223,528	215,904	240,253
UNITED KINGDOM														
SMITHFIELD	English fats		UKL	165,350	165,350	165,350	165,350	165,350	165,350	165,350	224,870	224,870	224,870	
Corrected price			100	UKL	103,554	103,554	103,554	103,554	103,554	103,554	139,861	139,861	139,681	
				ECU	167,386	167,386	167,386	167,386	167,386	167,386	226,073	226,073	226,073	

**MARKEDSPRISER
MARKTPREISE
MARKET PRICES
PRIX DE MARCHÉ
PREZZI DI MERCATO
MARKTPRIJZEN**

**OKSEKØD
RINDFLEISCH
BEEF AND VEAL
VIANDE BOVINE
CARNE BOVINA
RUNDVLEES**

ECU ./100 kg - PVI

Lande Land Country Pays Paese Land	1 9 8 1											
	JAN	FEB	MAR	APR	MAI	JUN	JUL	AUG	SEP	OCT	NOV	DEC
VOKSENT KVÆG - AUSGEWACHSENE RINDER - ADULT BOVINE ANIMALS - GROS BOVINS - BOVINI ADULTI - VOLWASSEN RUNDEREN												
BELGIQUE - BELGIE	140,999	141,978	145,053	149,240	156,023	160,872	159,614	161,955	161,421	159,583	161,051	166,520
DANMARK	124,356	127,394	128,803	133,351	134,520	134,159	134,927	139,854	144,640	143,338	141,919	144,254
BR DEUTSCHLAND	130,100	131,303	133,399	137,759	139,599	140,278	140,405	142,972	143,197	141,821	143,613	145,795
FRANCE	141,085	141,651	143,989	149,091	156,775	159,705	158,760	159,755	157,688	155,408	156,145	158,287
IRELAND	124,714	131,267	134,672	136,796	134,143	132,049	129,896	130,299	127,177	125,355	128,194	133,793
ITALIA	153,878	152,401	152,913	149,711	155,498	157,046	157,052	161,063	163,708	164,371	164,056	165,119
LUXEMBOURG	141,985	141,998	142,739	146,281	153,539	154,767	153,667	154,625	156,772	156,926	157,072	164,255
NEDERLAND	122,249	123,995	126,342	129,863	133,858	136,228	134,294	135,349	132,836	133,352	134,370	136,342
UNITED KINGDOM	125,649	129,269	134,728	139,539	141,131	143,055	134,877	132,849	133,296	131,850	140,107	150,950
Vejet gennemsnit E.F. : Gewogener Durchschnitt EG : Weighted average EC : Moyenne pondérée CE : Media ponderata CE : Gewogen gemiddelde EG :	134,777	136,401	139,069	142,588	146,680	148,447	146,483	147,777	147,411	146,132	148,384	152,261
Fælles markedspris : Gemeinsamer Marktpreis : Community market price : Prix de marché communautaire : Prezzo di mercato comunitario : Gemeenschappelijke marktprijs :	133,783	135,610	138,523	140,910	145,533	148,402	146,927	147,172	148,016	146,221	147,231	151,057
KALVE - KÄLBER - CALVES - VEAUX - VITELLI - KALVEREN												
BELGIQUE - BELGIE	196,804	203,189	216,010	219,632	226,528	218,712	207,973	209,959	230,202	228,183	233,721	251,022
DANMARK	139,987	139,798	139,912	143,449	144,327	139,800	141,223	147,782	156,014	155,541	154,396	156,557
BR DEUTSCHLAND	175,579	181,969	188,783	202,492	207,204	207,337	208,829	203,714	210,658	212,893	215,799	218,158
FRANCE	202,733	214,031	221,653	225,054	229,873	226,539	218,569	228,769	243,076	241,673	238,273	250,641
IRELAND	194,469	189,312	178,591	172,780	164,673	159,116	172,092	192,901	191,203	194,960	206,465	212,255
ITALIA	194,973	197,017	198,060	207,667	222,415	229,638	231,035	230,559	229,738	226,986	224,891	230,505
LUXEMBOURG	162,886	162,886	162,706	161,771	161,771	161,771	161,771	161,771	161,771	161,771	161,771	161,771
NEDERLAND	181,437	189,269	203,748	211,560	222,514	210,677	199,600	197,091	215,973	209,054	215,779	231,607
UNITED KINGDOM	167,386	167,386	167,386	167,386	167,386	167,386	167,386	167,386	167,386	167,386	175,211	226,073
Vejet gennemsnit E.F. : Gewogener Durchschnitt EG : Weighted average EC : Moyenne pondérée CE : Media ponderata CE : Gewogen gemiddelde EG :	185,804	190,946	195,194	200,149	204,855	203,581	201,486	205,095	212,827	212,346	214,457	230,041
Fælles markedspris : Gemeinsamer Marktpreis : Community market price : Prix de marché communautaire : Prezzo di mercato comunitario : Gemeenschappelijke marktprijs :	182,702	190,351	193,049	198,901	203,354	205,037	201,235	203,698	210,193	213,574	211,748	226,067

**MARKEDSPRISER
MARKTPREISE
MARKET PRICES
PRIX DE MARCHÉ
PREZZI DI MERCATO
MARKTPRIJZEN**

**OKSEKØD
RINDFLEISCH
BEEF AND VEAL
VIANDE BOVINE
CARNE BOVINA
RUNDVLEES**

ECU /100 kg - PVI

Lande Land Country Pays Paese Land	1981												
	DEC												
	3	10	17	24	31								
VOKSENT KVÆG - AUSGEWACHSENE RINDER - ADULT BOVINE ANIMALS - GROS BOVINS - BOVINI ADULTI - VOLWASSEN RUNDEREN													
BELGIQUE - BELGIE	161,771	163,891	166,710	167,947	169,565								
DANMARK	142,341	142,670	143,932	145,468	145,765								
BR DEUTSCHLAND	145,222	145,544	145,384	145,446	147,052								
FRANCE	158,419	158,251	157,811	157,845	159,186								
IRELAND	130,779	133,701	134,921	133,921	133,921								
ITALIA	162,350	164,205	165,676	165,774	166,009								
LUXEMBOURG	159,839	163,067	164,816	164,816	166,212								
NEDERLAND	134,940	135,341	136,243	136,754	137,630								
UNITED KINGDOM	144,168	147,282	151,456	153,957	154,013								
Vejet gennemsnit E.F. : Gewogener Durchschnitt EG : Weighted average EC : Moyenne pondérée CE : Media ponderata CE : Gewogen gemiddelde EG :	150,166	151,253	152,269	152,783	153,636								
Fælles markedspris : Gemeinsamer Marktpreis : Community market price : Prix de marché communautaire : Prezzo di mercato comunitario : Gemeenschappelijke marktprijs :	150,166	151,253	152,269	152,783	153,636								
KALVE - KÄLBER - CALVES - VEAUX - VITELLI - KALVEREN													
BELGIQUE - BELGIE	241,369	241,369	251,529	255,880	259,446								
DANMARK	154,704	154,704	155,967	157,861	158,492								
BR DEUTSCHLAND	216,277	214,165	220,585	220,585	218,101								
FRANCE	245,344	249,515	250,443	252,405	252,469								
IRELAND	211,534	223,002	213,643	206,341	206,341								
ITALIA	223,274	227,715	230,084	232,081	235,240								
LUXEMBOURG	161,771	161,771	161,771	161,771	161,771								
NEDERLAND	223,528	215,904	240,253	236,405	237,330								
UNITED KINGDOM	226,073	226,073	226,073	226,073	226,073								
Vejet gennemsnit E.F. : Gewogener Durchschnitt EG : Weighted average EC : Moyenne pondérée CE : Media ponderata CE : Gewogen gemiddelde EG :	226,305	228,007	231,044	231,300	231,412								
Fælles markedspris : Gemeinsamer Marktpreis : Community market price : Prix de marché communautaire : Prezzo di mercato comunitario : Gemeenschappelijke marktprijs :	226,305	228,007	231,044	231,300	231,412								

LEVENDE KVAEG

Priser fastsat af Kommissionen

LEBENDE RINDER

Preise festgesetzt von der Kommission

LIVE ADULT CATTLE

Prices fixed by the Commission

BOVINS VIVANTS

Prix fixés par la Commission

BOVINI VIVI

Prezzi fissati dalla Commissione

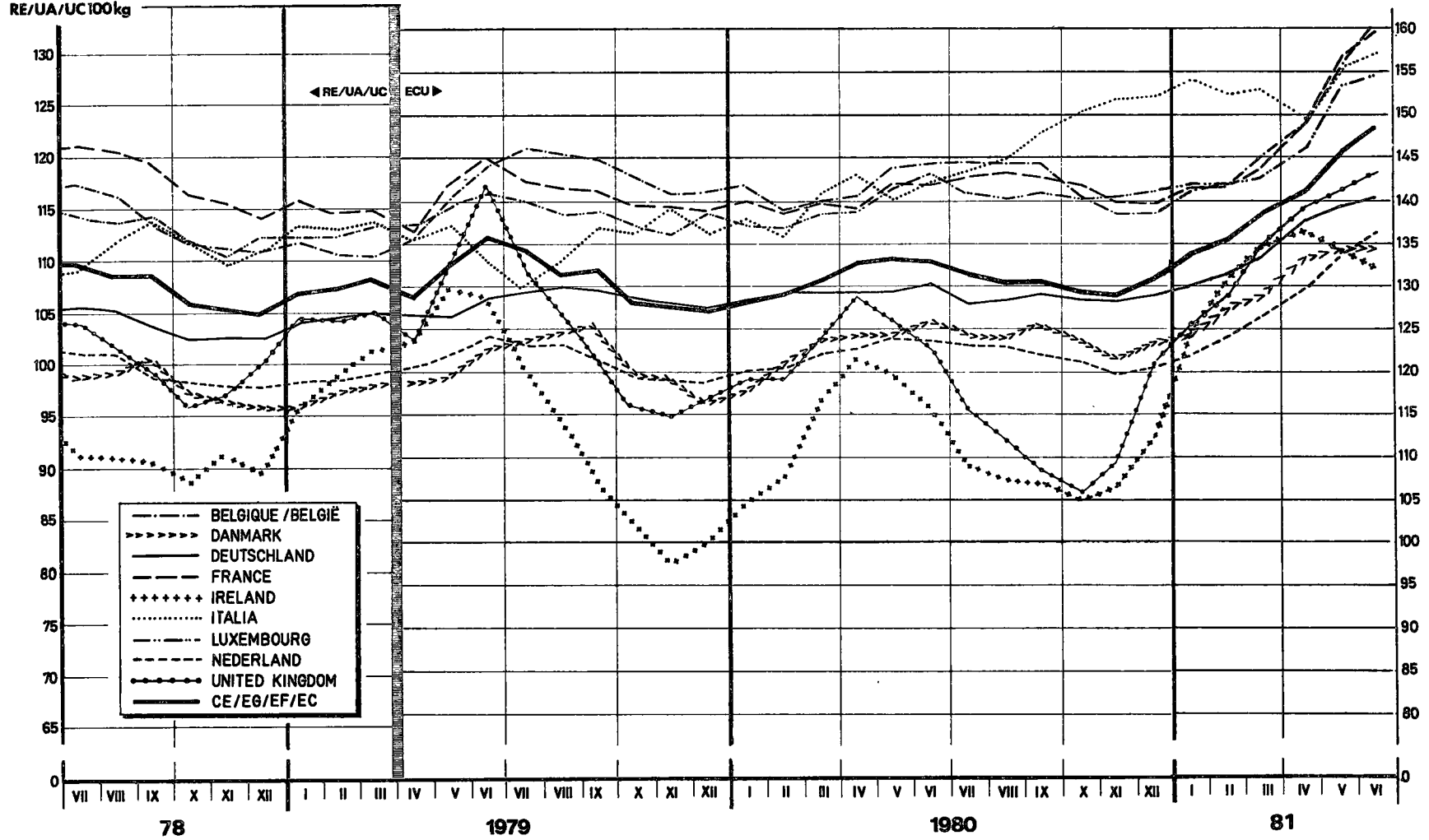
LEVENDE RUNDEREN

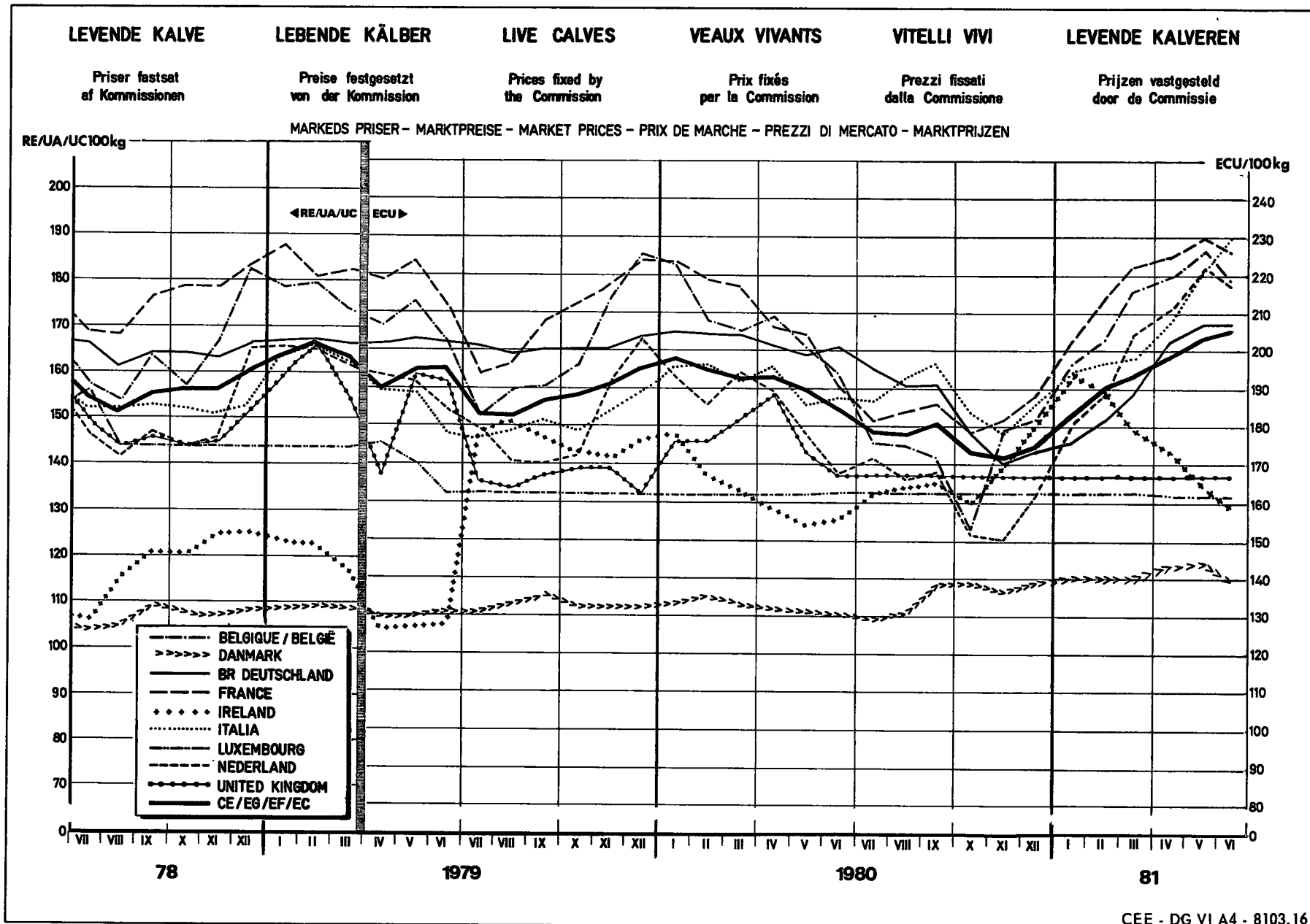
Prijzen vastgesteld door de Commissie

MARKEDS PRISER - MARKTPREISE - MARKET PRICES - PRIX DE MARCHÉ - PREZZI DI MERCATO - MARKTPRIJZEN

RE/UA/UC100kg

ECU/100kg





**AFGIFTER VED INDFØRSLER FRA TREDJELANDE
ABSCHÖPFUNGEN BEI EINFUHR AUS DRITTLÄNDERN
IMPORT LEVIES FROM THIRD COUNTRIES
PRELEVEMENTS A L'IMPORTATION DES PAYS TIERS
PRELIEVI ALL'IMPORTAZIONE DAI PAESI TERZI
HEFFINGEN BIJ INVOER UIT DERDE LANDE**

**OKSEKØD
RINDFLEISCH
BEEF AND VEAL
VIANDE BOVINA
CARNE BOVINA
RUNDVLEES**

I. Østrig, Sverige, Svejts/ Österreich, Schweden, Schweiz / Austria, Sweden, Switzerland /
Autriche, Suède, Suisse, Austria, Svezia, Svizzera / Oostenrijk? Zwenen, Zwitterland.

ECU ./100 kg

Tarifnummer Tarifnummer Tariff No N° Tariffaire N. Tariffario Tarietnummer	1981											
	JAN	FEB	MAR	APR	MAI	JUN	JUL	AUG	SEP	OCT	NOV	DEC
<i>Levende vægt - Lebendgewicht - Live-weight Poids vif - Peso vivo - Levend gewicht</i>												
01.02 A II a)	-	-	-	-	-	-	-	-	-	-	-	-
01.02 A II b)	10,108	9,069	7,124	15,619	19,202	16,625	13,122	10,347	10,202	10,202	1,458	4,852
<i>Nettovægt - Nettogewicht - Net weight Poids net - Peso netto - Nettogewicht</i>												
02.01 A II a) 1 aa)	-	-	-	-	-	-	-	-	-	-	-	-
02.01 A II a) 1 bb)	19,206	17,232	13,535	29,677	36,484	31,587	24,931	19,658	19,383	19,383	2,770	9,219
02.01 A II a) 2 aa)	-	-	-	-	-	-	-	-	-	-	-	-
02.01 A II a) 2 bb)	15,365	13,786	10,828	23,742	29,187	25,269	19,945	15,726	15,506	15,506	2,215	7,375
02.01 A II a) 3 aa)	-	-	-	-	-	-	-	-	-	-	-	-
02.01 A II a) 3 bb)	23,047	20,679	16,242	35,613	43,782	37,904	29,917	23,591	23,261	23,261	3,324	11,063
02.01 A II a) 4 aa)	28,809	25,849	20,302	44,516	54,727	47,381	37,397	29,489	29,076	29,076	4,154	13,828
02.01 A II a) 4 bb)	32,953	29,567	23,222	50,920	62,600	54,197	42,776	33,730	33,258	33,258	4,752	15,817
02.06 C I a) 1	28,809	25,849	20,302	44,516	54,727	47,381	37,397	29,489	29,076	29,076	4,154	13,828
02.06 C a) 2	32,953	29,567	23,222	50,920	62,600	54,197	42,776	33,730	33,258	33,258	4,752	15,817
16.02 B III b) 1 aa)	32,953	29,567	23,222	50,920	62,600	54,197	42,776	33,730	33,258	33,258	4,752	15,817
02.01 A II b) 1	110,619	110,619	110,619	129,982	133,854	133,854	133,854	133,854	133,854	133,854	133,854	140,100
02.01 A II b) 2	88,495	88,495	88,495	103,986	107,084	107,084	107,084	107,084	107,084	107,084	107,084	112,081
02.01 A II b) 3	138,274	138,274	138,274	162,477	167,318	167,318	167,318	167,318	167,318	167,318	167,318	175,126
02.01 A II b) 4 aa)	165,928	165,928	165,928	194,972	200,781	200,781	200,781	200,781	200,781	200,781	200,781	210,150
02.01 A II b) 4 bb) 11	138,274	138,274	138,274	162,477	167,318	167,318	167,318	167,318	167,318	167,318	167,318	175,126
02.01 A II b) 4 bb) 22	138,274	138,274	138,274	162,477	167,318	167,318	167,318	167,318	167,318	167,318	167,318	175,126
02.01 A II b) 4 bb) 33	190,264	190,264	190,264	223,569	230,230	230,130	230,230	230,230	230,230	230,230	230,230	240,973

**AFGIFTER VED INDFØRSLER FRA TREDJELANDE
ABSCHÖPFUNGEN BEI EINFUHR AUS DRITTLÄNDERN
IMPORT LEVIES FROM THIRD COUNTRIES
PRELEVEMENTS A L'IMPORTATION DES PAYS TIERS
PRELIEVI ALL'IMPORTAZIONE DAI PAESI TERZI
HEFFINGEN BIJ INVOER UIT DERDE LANDEN**

**OKSEKØD
RINDFLEISCH
BEEF AND VEAL
VIANDE BOVINE
CARNE BOVINA
RUNDVLEES**

I. Østrig, Sverige, Svejts - Österreich, Schweden, Schweiz - Austria - Sweden, Switzerland.

Autriche - Suède - Suisse - Austria - Svezia - Svizzera - Oosterrijk, Zweden, Zwitserland.

ECU./100 kg

Tarifnummer Tarifnummer Tariff No N° Tariffaire N. Tariffario Tariefnummer	1981														
	DEC														
	7-13	14-20	21-27	28-3											
<i>Levende vægt - Lebendgewicht - Live-weight Poids vif - Peso vivo - Lebend gewicht</i>															
01.02 A II a)	-	-	-	-											
01.02 A II b)	5,739	5,739	5,739	5,739											
<i>Nettovægt - Nettogewicht - Net weight Poids net - Peso netto - Nettogewicht</i>															
02.01 A II a) 1 aa)	-	-	-	-											
02.01 A II a) 1 bb)	10,904	10,904	10,904	10,904											
02.01 A II a) 2 aa)	-	-	-	-											
02.01 A II a) 2 bb)	8,723	8,723	8,723	8,723											
02.01 A II a) 3 aa)	-	-	-	-											
02.01 A II a) 3 bb)	13,085	13,085	13,085	13,085											
02.01 A II a) 4 aa)	16,356	16,356	16,356	16,356											
02.01 A II a) 4 bb)	18,709	18,709	18,709	18,709											
02.06 C I a) 1	16,356	16,356	16,356	16,356											
02.06 C a) 2	18,709	18,709	18,709	18,709											
16.02 B III b) 1 aa)	18,709	18,709	18,709	18,709											
02.01 A II b) 1	141,599	141,599	141,599	141,599											
02.01 A II b) 2	113,280	113,280	113,280	113,280											
02.01 A II b) 3	177,000	177,000	177,000	177,000											
02.01 A II b) 4 aa)	212,399	212,399	212,399	212,399											
02.01 A II b) 4 bb) 11	177,000	177,000	177,000	177,000											
02.01 A II b) 4 bb) 22	177,000	177,000	177,000	177,000											
02.01 A II b) 4 bb) 33	243,551	243,551	243,551	243,551											

**AFGIFTER VED INDFØRSLER FRA TREDJELANDE
ABSCHÖPFUNGEN BEI EINFUHR AUS DRITTLÄNDERN
IMPORT LEVIES FROM THIRD COUNTRIES
PRELEVEMENTS A L'IMPORTATION DES PAYS TIERS
PRELIEVI ALL'IMPORTAZIONE DAI PAESI TERZI
HEFFINGEN BIJ INVOER UIT DERDE LANDEN**

**OKSEKØD
RINDFLEISCH
BEEF AND VEAL
VIANDE BOVINE
CARNE BOVINA
RUNDVLEES**

II. Andre tredjelande / Andere Drittländer / Other third countries /
Autres pays tiers / Altri paesi terzi / Andere derde landen.

ECU /100 kg

Tarifnummer Tarifnummer Tariff No N° Tariffaire N. Tariffario Tarietnummer	1981											
	JAN	FEB	MAR	APR	MAI	JUN	JUL	AUG	SEP	OCT	NOV	DEC
<i>Levende vægt - Lebendgewicht - Live-weight Poids vif - Peso vivo - Lebend gewicht</i>												
01.02 A II a)	55,944	55,944	55,944	60,639	61,578	61,578	61,578	61,578	61,578	61,578	61,578	40,193
01.02 A II b)	70,862	70,862	70,862	76,810	77,999	77,999	77,999	77,999	77,999	77,999	77,999	79,562
<i>Nettovægt - Nettogewicht - Net weight Poids net - Peso netto - Nettogewicht</i>												
02.01 A II a) 1 aa)	106,294	106,294	106,294	115,214	116,998	116,998	116,998	116,998	116,998	116,998	116,998	76,366
02.01 A II a) 1 bb)	134,639	134,639	134,639	145,938	148,198	148,198	148,198	148,198	148,198	148,198	148,198	151,167
02.01 A II a) 2 aa)	85,035	85,035	85,035	92,171	93,598	93,598	93,598	93,598	93,598	93,598	93,598	61,092
02.01 A II a) 2 bb)	107,711	107,711	107,711	116,750	118,558	118,558	118,558	118,558	118,558	118,558	118,558	120,933
02.01 A II a) 3 aa)	127,553	127,553	127,553	138,257	140,398	140,398	140,398	140,398	140,398	140,398	140,398	91,639
02.01 A II a) 3 bb)	161,567	161,567	161,567	175,126	177,838	177,838	177,838	177,838	177,838	177,838	177,838	181,401
02.01 A II a) 4 aa)	201,958	201,958	201,958	218,907	222,297	222,297	222,297	222,297	222,297	222,297	222,297	226,751
02.01 A II a) 4 bb)	231,012	231,012	231,012	250,399	254,276	254,276	254,276	254,276	254,276	254,276	254,276	259,371
02.06 C I a) 1	201,958	201,958	201,958	218,907	222,297	222,297	222,297	222,297	222,297	222,297	222,297	226,751
02.06 C a) 2	231,012	231,012	231,012	250,399	254,276	254,276	254,276	254,276	254,276	254,276	254,276	259,371
16.02 B III b) 1 aa)	231,012	231,012	231,012	250,399	254,276	254,276	254,276	254,276	254,276	254,276	254,276	259,371
02.01 A II b) 1	110,619	110,619	110,619	129,982	133,854	133,854	133,854	133,854	133,854	133,854	133,854	140,100
02.01 A II b) 2	88,495	88,495	88,495	103,986	107,084	107,084	107,084	107,084	107,084	107,084	107,084	112,081
02.01 A II b) 3	138,274	138,274	138,274	162,477	167,318	167,318	167,318	167,318	167,318	167,318	167,318	175,126
02.01 A II b) 4 aa)	165,928	165,928	165,928	194,972	200,781	200,781	200,781	200,781	200,781	200,781	200,781	210,150
02.01 A II b) 4 bb) 11	138,274	138,274	138,274	162,477	167,318	167,318	167,318	167,318	167,318	167,318	167,318	175,126
02.01 A II b) 4 bb) 22	138,274	138,274	138,274	162,477	167,318	167,318	167,318	167,318	167,318	167,318	167,318	175,126
02.01 A II b) 4 bb) 33	190,264	190,264	190,264	223,569	230,230	230,230	230,230	230,230	230,230	230,230	230,230	240,973

**AFGIFTER VED INDFØRSLER FRA TREDJELANDE
 ABSCHÖPFUNGEN BEI EINFUHR AUS DRITTLÄNDERN
 IMPORT LEVIES FROM THIRD COUNTRIES
 PRELEVEMENTS A L'IMPORTATION DES PAYS TIERS
 PRELIEVI ALL'IMPORTAZIONE DAI PAESI TERZI
 HEFFINGEN BIJ INVOER UIT DERDE LANDEN**

**OKSEKØD
 RINDFLEISCH
 BEEF AND VEAL
 VIANDE BOVINE
 CARNE BOVINA
 RUNDVLEES**

II. Andre tredjelande - Andere Drittländer - Other third countries
 Autres pays tiers - Altri paesi terzi - Andere derde landen

ECU /100 kg

Tarifnummer Tarifnummer Tariff No N° Tarifaire N. Tariffario Tarietnummer	1981												
	DEC												
	7-13	14-20	21-27	28-3									
<i>Levende vægt - Lebendgewicht - Live-weight Poids vif - Peso vivo - Lebend gewicht</i>													
01.02 A II a)	35,060	35,060	35,060	35,060									
01.02 A II b)	79,937	79,937	79,937	79,937									
<i>Nettovægt - Nettogewicht - Net weight Poids net - Peso netto - Nettogewicht</i>													
02.01 A II a) 1 aa)	66,614	66,614	66,614	66,614									
02.01 A II a) 1 bb)	151,880	151,880	151,880	151,880									
02.01 A II a) 2 aa)	53,291	53,291	53,291	53,291									
02.01 A II a) 2 bb)	121,503	121,503	121,503	121,503									
02.01 A II a) 3 aa)	79,937	79,937	79,937	79,937									
02.01 A II a) 3 bb)	182,256	182,256	182,256	182,256									
02.01 A II a) 4 aa)	227,820	227,820	227,820	227,820									
02.01 A II a) 4 bb)	260,594	260,594	260,594	260,594									
02.06 C I a) 1	227,820	227,820	227,820	227,820									
02.06 C a) 2	260,594	260,594	260,594	260,594									
16.02 B III b) 1 aa)	260,594	260,594	260,594	260,594									
02.01 A II b) 1	141,599	141,599	141,599	141,599									
02.01 A II b) 2	113,280	113,280	113,280	113,280									
02.01 A II b) 3	177,000	177,000	177,000	177,000									
02.01 A II b) 4 aa)	212,399	212,399	212,399	212,399									
02.01 A II b) 4 bb) 11	177,000	177,000	177,000	177,000									
02.01 A II b) 4 bb) 22	177,000	177,000	177,000	177,000									
02.01 A II b) 4 bb) 33	243,551	243,551	243,551	243,551									

XI

MEJERIPRODUKTER
MILCHERZEUGNISSE
ΓΑΛΑΚΤΟΚΟΜΙΚΑ ΠΡΟΪΟΝΤΑ
MILK PRODUCTS
PRODUITS LAITIERS
PRODOTTI LATTIERO-CASEARI
ZUIVELPRODUKTEN

FASTSATTE PRISER
FESTGESETZTE PREISE
FIXED PRICES
PRIX FIXES
PREZZI FISSATI
VASTGESTELDE PRIJZEN

MEJERIPRODUKTER
MILCHERZEUGNISSE
MILK PRODUCTS
PRODUITS LAITIERS
PROD. LAT. - CAS.
ZUIVELPRODUKTEN

ECU/100 KG

	1.6.80	6.4.81	
	5.4.81		

I. INDIKATIVPRIS - RICHTPREIS - TARGET PRICE - PRIC INDICATIF - PREZZO INDICATIVO - RICHTPRIJS

Koemelk (3,7 % fedtinhold) Kuhmilch (3,7 % Fettgehalt) Cow's milk (3,7 % fat content) Lait de vache (3,7 % de matière grasse) Latte di vacche (3,7 % materia grassa) Koemelk (3,7 % vetgehalte)	22,26	24,26	
--	-------	-------	--

II. INTERVENTIONSPRISER - INTERVENTIONSPREISE - INTERVENTION PRICES - PRIX D'INTERVENTION - PREZZI D'INTERVENTO - INTERVENTIEPRIJZEN

Smør Butter Butter Beurre Burro Boter	291,60	317,84	
Skummetmaelkpulver Magermilchpulver Skimmed-milk powder Poudre de lait maigre Latte scremato in polvere Magere melkpoeder	121,51	132,45	
Ost Käse Cheese Fromage Formaggi Kaas	Grana Padano { 30 - 60 jours 6 mois	289,61	317,20
		349,85	384,27
	Parmigiano-Reggiano - 6 mois	380,74	418,87

III. STØTTEFORANSTALTNINGER - GEWAHRUNG VON BEIHILFEN - MEASURES OF AID - MESURES D'AIDE - MISURE D'AUTO - STEUNMAATREGELEN

Skummetmaelk (anvendes til foder) Magermilch (verwendet für Futterzwecke) Skimmed milk (for use as animal feed) Lait maigre (destiné à l'alimentation des animaux) Latte scremato (per l'alimentazione degli animali) Ondermelk (voor voederdoeleinden)	5,50	5,70(5)	
Skummetmaelkpulver (anvendes til foder) Magermilchpulver (verwendet für Futterzwecke) Skimmed-milk powder (for use as animal feed) Poudre de lait maigre (destinée à l'alimentation des animaux) Latte scremato in polvere (per l'alimentazione degli animali) Magere melkpoeder (voor voederdoeleinden)	54,00	56,00(5)	
Skummetmaelk forarbejdet til casein og caseinater Magermilch verarbeitet zu Casein und Caseinaten Skimmed milk processed into casein and caseinates Lait écrémé transformé en caséine et en caséinates Latte scremato trasformato in caseina e in caseinati Tot caseïne en caseinaten verwerkte ondermelk	5,75 5,00(1) 4,80(2)	5,20(3) 5,35(4)	

IV. TAERSKELPRISER - SCHWELLENPREISE - THRESHOLD PRICES - PRIX DE SEUIL - PREZZI D'ENTRATA - DREMPELPRIJZEN

PG 01	39,18	42,71	
PG 02	139,69	152,26	
PG 03	215,56	234,96	
PG 04	84,82	92,02	
PG 05	109,53	119,39	
PG 06	321,54	350,48	
PG 07	318,03	346,01	
PG 08	255,99	279,03	
PG 09	417,57	459,33	
PG 10	276,12	309,17	
PG 11	253,83	276,67	
PG 12	78,05	85,07	

- (1) Valable à partir du 1.8.1980 (Règl. (CEE) n° 1621/80).
(2) Valable à partir du 15.12.1980 (Règl. (CEE) n° 2938/80).
(3) Valable à partir du 1. 5.1981 (Règl. (CEE) n° 1585/81).
(4) Valable à partir du 1.10.1981 (Règl. (CEE) n° 2861/81).
(5) Valable à partir du 1.5.1981 (Règl. (CEE) n° 1584/81).

**TÆRSKELPRISER
SCHWELLENPREISE
THRESHOLD PRICES
PRIX DE SEUIL
PREZZI DI ENTRATA
DREMPELPRIJZEN**

**AFGIFTER VED INDFØRSLER FRA TREDJELANDE
ABSCHÖPFUNGEN BEI EINFUHR AUS DRITTLÄNDERN
LEVIES ON IMPORT FROM THIRD COUNTRIES
PRÉLEVEMENTS A L'IMPORTATION DES PAYS TIERS
PRELIEVI ALL'IMPORTAZIONE DAI PAESI TERZI
HEFFINGEN BIJ INVOER UIT DERDE LANDEN**

**MEJERIPRODUKTER
MILCHERZEUGNISSE
MILK PRODUCTS
PRODUITS LAITIERS
PROD. LATT. CAS.
ZUIVELPRODUKTEN**

I = Taerskelpriser - Schwellenpreise - Threshold prices - Prix de seuil - Prezzi di entrata - Drempelprijzen
II = Afgifter - Abschöpfungen - Levies - Prélèvements - Prelievi - Heffingen

ECU /100 kg

Tarifnummer Tarifnummer Tariff No N° Tariffaire N. Tariffano Tarienummer	1981												
	JAN	FEB	MAR	APR	MAI	JUN	JUL	AUG	SEP	OCT	NOV	DEC	
	PG 01 : Valle i pulverform-Molkenpulver-Whey powder-Poudre de sérum-Siero di Latte-Weipoeder												
04.02 A 1	I	39,18					42,71						
	II	14,87	13,61	12,74	16,26	15,88	14,78	14,18	13,12	12,48	12,41	12,17	12,34
	PG 02 : Mælk i pulverform (<1,5%) Milch in Pulverform (<1,5%) Milk in powder (<1,5%) Lait en poudre (<1,5%) Latte in polvere (<1,5%) Melk in poeder (<1,5%)												
04.02 A II b) I	I	139,69					152,26						
	II	63,34	61,18	58,27	70,66	68,76	63,68	60,68	56,09	57,37	58,35	56,85	62,97
	PG 03 : Mælk i pulverform (26%) Milch in Pulverform (26%) Milk in powder (26%) Lait en poudre (26%) Latte in polvere (26%) Melk in poeder (26%)												
04.02 A II b) 2	I	215,56					234,96						
	II	130,64	124,25	121,14	130,96	129,01	123,21	120,85	116,60	112,76	115,59	113,90	114,62
	PG 04 : Kondens. mælk (usødet) - Kondensmilch(n.gezuckert)-Condensed milk (unsweetened)-Lait condensé (s.addition de sucre)-Latte condensato(s.agg.di zucch.)-Gecondens.melk(z.toegev.suiker)												
04.02 A III a) 1	I	84,42					92,02						
	II	25,74	25,74	25,74	33,28	34,79	34,79	34,79	34,79	34,79	33,66	32,61	33,24
	PG 05 : Kondens. mælk (sødet)-Kondensmilch(gezuckert)-Condensed milk(sweetened)-Lait condensé(avec addition de sucre)-Latte condensato(con agg.di zucch.)-Gecondens.melk(met toegev.suiker)												
04.02 B II a)	I	109,53					119,39						
	II	41,37	41,37	41,37	51,00	52,92	52,92	52,92	52,92	52,92	51,67	50,50	51,23
	PG 06 : Smør - Butter - Butter - Beurre - Burro - Boter												
04.03 A	I	321,54					350,48						
	II	191,29	184,57	179,90	194,50	191,55	182,86	160,30	153,21	148,19	135,48	138,13	138,77
	PG 07 : Emmental												
04.04 A II 04.04 A I a) 2 04.04 A I b) 1 bb) 04.04 A I b) 2	I	318,03					346,01						
	II	181,21	179,82	147,66	186,64	188,59	172,61	164,04	162,85	159,83	156,87	152,86	153,12
	PG 08 : Ost med skimmeldannelse i ostemassen - Käse mit Schimmelbildung im Teig - Blue-veined cheese - Fromage à pâte persillée - Formaggi a pasta erborinata - Blaugroen geaderde kaas												
04.04 C	I	255,99					279,03						
	II	166,30	166,30	166,30	185,50	189,34	189,34	169,03	169,03	154,03	109,03	109,03	109,03
	PG 09 : Parmigiano - Reggiano												
04.04 E I a) 04.04 B 04.04 E II a)	I	417,57					459,33						
	II	153,13	155,69	155,76	196,23	190,03	175,31	169,30	158,49	162,48	180,68	177,02	178,58
	PG 10 : Cheddar												
04.04 E I b) 1	I	276,12					309,17						
	II	181,55	179,35	177,82	207,44	210,83	208,23	195,79	192,79	183,38	182,78	182,99	181,67
	PG 11 : Gouda+oste af samme gruppe - Gouda+Käse derselben Gruppe - Gouda+similar cheeses of the same group - Gouda+from. du même groupe - Gouda+form. dello stesso gruppo - Gouda+kaassoorten van dezelfde groep												
04.04 E I b) 5	I	253,83					276,67						
	II	164,53	164,53	164,53	185,41	189,58	189,58	168,84	148,53	143,81	156,87	164,53	153,83
	PG 12 : Laktose - Laktose - Lactose - Lactose - Lattosio - Melksuiker												
17.02 A II 17.05 A	I	78,05					85,07						
	II	28,22	28,22	28,22	35,20	36,59	36,59	36,59	36,59	36,59	35,05	33,60	33,60

**TÆRSKELPRISER
SCHWELLENPREISE
THRESHOLD PRICES
PRIX DE SEUIL
PREZZI DI ENTRATA
DREMPELPRIJZEN**

**AFGIFTER VED INDFØRSLER FRA TREDJELANDE
ABSCHÖPFUNGEN BEI EINFUHR AUS DRITTLÄNDERN
LEVIES ON IMPORT FROM THIRD COUNTRIES
PRELEVEMENTS A L'IMPORTATION DES PAYS TIERS
PRELIEVI ALL'IMPORTAZIONE DAI PAESI TERZI
HEFFINGEN BIJ INVOER UIT DERDE LANDEN**

**MEJERIPRODUKTER
MILCHERZEUGNISSE
MILK PRODUCTS
PRODUITS LAITIERS
PROD. LATT. CAS.
ZUIVELPRODUKTEN**

I = Taerskelpriser - Schwellenpreise - Threshold prices - Prix de seuil - Prezzi di entrata - Drempelprijzen
II = Afgifter - Abschöpfungen - Levies - Prélèvements - Prelievi - Heffingen

ECU/100 kg

Tarifnummer Tarifnummer Tariff No N° Tariffaire N. Tariffario Tarietnummer		1981											
		JUL		AUG		SEP		OCT		NOV		DEC	
		1-15	16-31	1-15	16-31	1-15	16-30	1-15	16-31	1-15	16-30	1-15	16-31
		PG 01 : Valle i pulverform-Molkenpulver-Whey powder-Poudre de sérum-Siero di Latte-Weipoeder											
04.02 A 1	I	42,71											
	II	14,55	13,84	13,84	12,40	13,22	11,73	12,55	12,27	11,71	12,62	12,30	12,37
		PG 02 : Maelk i pulverform (<1,5%) Lait en poudre (<1,5%)				Milch in Pulverform (<1,5%) Latte in polvere (<1,5%)				Milk in powder (<1,5%) Melk in poeder (<1,5%)			
04.02 A II b) 1	I	152,26											
	II	63,08	58,43	58,43	53,74	56,43	58,30	57,75	58,92	57,12	56,57	62,87	63,07
		PG 03 : Maelk i pulverform (26%) Lait en poudre (26%)				Milch in Pulverform (26%) Latte in polvere (26%)				Milk in powder (26%) Melk in poeder (26%)			
04.02 A II b) 2	I	234,96											
	II	122,31	119,48	119,48	113,71	117,01	108,50	116,90	114,36	111,93	115,86	114,47	114,76
		PG 04 : Kondens. maelk (usødet) - Kondensmilch(n.gezuckert)-Condensed milk (unsweetened)-Lait condensé (s.addition de sucre)-Latte condensato(s.agg.di zucch.)-Gecondens.melk(z.toegev.suiker)											
04.02 A III a) 1	I	92,02											
	II	34,79	34,79	34,79	34,79	34,79	34,79	34,79	32,61	32,61	32,61	32,61	33,84
		PG 05 : Kondens. maelk (sødet)-Kondensmilch(gezuckert)-Condensed milk(sweetened)-Lait condensé(avec addition de sucre)-Latte condensato(con agg.di zucch.)-Gecondens.melk(met toegev.suiker)											
04.02 B II a)	I	119,39											
	II	52,92	52,92	52,92	52,92	52,92	52,92	52,92	50,50	50,50	50,50	50,50	51,92
		PG 06 : Smør - Butter - Butter - Beurre - Burro - Boter											
04.03 A	I	350,48											
	II	162,73	158,02	158,02	148,39	153,90	142,48	135,48	135,48	135,48	140,78	138,53	138,99
		PG 07 : Emmental											
04.04 A II 04.04 A I a) 2 04.04 A I b) 1 bb) 04.04 A I b) 2	I	346,01											
	II	165,93	162,26	162,26	163,43	160,26	159,39	159,39	154,50	153,35	152,37	154,67	151,66
		PG 08 : Ost med skimmel dannelse i ostemassen - Käse mit Schimmelbildung im Teig - Blue-veined cheese - Fromage à pâte persillée - Formaggi a pasta erborinata - Blauwgroen geaderde kaas											
04.04 C	I	279,03											
	II	169,03	169,03	169,03	169,03	169,03	139,03	109,03	109,03	109,03	109,03	109,03	109,03
		PG 09 : Parmigiano - Reggiano											
04.04 E I a) 04.04 B 04.04 E II a)	I	459,33											
	II	173,01	165,82	165,82	151,15	159,55	165,40	183,50	178,03	172,79	181,25	178,27	178,88
		PG 10 : Cheddar											
04.04 E I b) 1	I	309,17											
	II	196,23	195,38	195,38	190,19	192,51	174,25	182,56	182,99	182,99	182,99	182,99	180,44
		PG 11 : Gouda+oste af samme gruppe - Gouda+Käse derselben Gruppe - Gouda+similar cheeses of the same group - Gouda+from. du même groupe - Gouda+form. dello stesso gruppo - Gouda+kaassoorten van dezelfde groep											
04.04 E I b) 5	I	276,67											
	II	175,90	162,22	148,53	148,53	148,53	139,05	147,19	165,94	165,94	163,12	163,12	145,12
		PG 12 : Laktose - Laktose - Lactose - Lactose - Lattosio - Melksuiker											
17.02 A II 17.05 A	I	85,07											
	II	36,59	36,59	36,59	36,59	36,59	36,59	36,59	33,60	33,60	33,60	33,60	33,60

**Salgs- og abonnementskontorer · Vertriebsbüros · Γραφεία πωλήσεως ·
Sales Offices · Bureaux de vente · Uffici di vendita · Verkoopkantoren**

Belgique — België

Moniteur belge — Belgisch Staatsblad
Rue de Louvain 40-42 — Leuvensestraat 40-42
1000 Bruxelles — 1000 Brussel
Tél. 512 00 26

Sous-dépôts — Agentschappen :

Librairie européenne — Europese Boekhandel
Rue de la Loi 244 — Wetstraat 244
1040 Bruxelles — 1040 Brussel

CREDOC

Rue de la Montagne 34 - Bte 11
Bergstraat 34 - Bus 11
1000 Bruxelles — 1000 Brussel

Danmark

Schultz Forlag

Møntergade 21
1116 København K
Tlf. (01) 12 11 95

Underagentur :

Europa Bøger
Gammel Torv 6 — Postbox 137
1004 København K
Tlf. (01) 15 62 73

BR Deutschland

Verlag Bundesanzeiger

Breite Straße — Postfach 10 80 06
5000 Köln 1
Tel. (0221) 20 29-0
(Fernschreiber : Anzeiger Bonn 8 882 595)

Greece

G.C. Eleftheroudakis S.A.

International bookstore
4 Nikis street
Athens (126)
Telex 219410 elef gr

Sub-agent for Northern Greece :

Molho's Bookstore
10 Tsimiski Street
Thessaloniki
Tel. 275 271
Telex 412885 limo

France

*Service de vente en France des publications des
Communautés européennes*

Journal officiel

26, rue Desaix
75732 Paris Cedex 15
Tél. (1) 578 61 39

« Service de documentation »

D.E.P.P. — Maison de l'Europe
37, rue des Francs-Bourgeois
75004 Paris
Tél. 887 96 50

Ireland

Government Publications

Sales Office
G.P.O. Arcade
Dublin 1

or by post

Stationery Office

Dublin 4
Tel. 78 96 44

Italia

Libreria dello Stato

Piazza G. Verdi, 10
00198 Roma — Tel. (6) 8508
Telex 62008

Nederland

Staatsdrukkerij- en uitgeverijbedrijf

Christoffel Plantijnstraat
Postbus 20014
2500EA 's-Gravenhage
Tel. (070) 78 99 11

United Kingdom

H.M. Stationery Office

P.O. Box 569
London SE1 9NH
Tel. (01) 928 69 77. ext. 365

España

Libreria Mundi-Prensa

Castelló 37
Madrid 1
Tel. 275 46 55

Portugal

Livraria Bertrand, s.a.r.l.

Rua João de Deus — Venda Nova
Amadora
Tél. 97 45 71
Télex 12 709 — litran — p.

Schweiz - Suisse - Svizzera

Librairie Payot

6, rue Grenus
1211 Genève
Tél. 31 89 50

Sverige

Librairie C.E. Fritzes

Regeringsgatan 12
Box 16356
103 27 Stockhol'm
Tél. 08-23 89 00

United States of America

European Community Information Service

2100 M Street, N.W.
Suite 707
Washington, D.C. 20 037
Tel. (202) 862 95 00

Grand-Duché de Luxembourg

**

Andre lande · Andere Länder · Άλλες χώρες · Other countries · Autres pays · Altri paesi · Andere landen

Kontoret for De europæiske Fællesskabers officielle Publikationer · Amt für amtliche Veröffentlichungen der Europäischen Gemeinschaften ·
Υπηρεσία Έπισημων Έκδόσεων των Ευρωπαϊκών Κοινοτήτων · Office for Official Publications of the European Communities ·
Office des publications officielles des Communautés européennes · Ufficio delle pubblicazioni ufficiali delle Comunità europee ·
Bureau voor officiële publikaties der Europese Gemeenschappen

L-2985 Luxembourg - 5, rue du Commerce · Tél. 49 00 81

- DA = Landbrugsmarkeder: Priser.
 DE = Agrarmärkte: Preise.
 GR = Γεωργικές αγορές: Τιμές.
 EN = Agricultural markets: Prices.
 FR = Marchés agricoles: Prix.
 IT = Mercati agricoli: Prezzi.
 NL = Landbouwmarkten: Prijzen.

Prix publiés au Luxembourg, TVA exclue

	Ecus	BFR	DKR	DM	DRA	FF	LIT	HFL	UKL	IRL	USD
Abonnement	61,39	2.500	482	150	3 800	375	79 400	165,-	36.40	42.-	71,50
Prix au numéro	6,38	260	50	15,60	394	39	8 300	17,20	3.80	4.40	7,-



KONTORET FOR DE EUROPÆISKE FÆLLESSKABERS OFFICIELLE PUBLIKATIONER
 AMT FÜR AMTLICHE VERÖFFENTLICHUNGEN DER EUROPÄISCHEN GEMEINSCHAFTEN
 ΥΠΗΡΕΣΙΑ ΕΠΙΣΗΜΩΝ ΕΚΔΟΣΕΩΝ ΤΩΝ ΕΥΡΩΠΑΪΚΩΝ ΚΟΙΝΟΤΗΤΩΝ
 OFFICE FOR OFFICIAL PUBLICATIONS OF THE EUROPEAN COMMUNITIES
 OFFICE DES PUBLICATIONS OFFICIELLES DES COMMUNAUTÉS EUROPÉENNES
 UFFICIO DELLE PUBBLICAZIONI UFFICIALI DELLE COMUNITÀ EUROPEE
 BUREAU VOOR OFFICIËLE PUBLIKATIES DER EUROPESE GEMEENSCHAPPEN

ISSN 0250-9601

L-2985 Luxembourg

Kat./Cat.: CB-AZ-82-002-7C-C