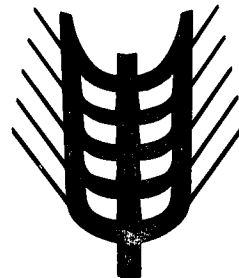





Kommissionen for De europæiske Fællesskaber
Kommission der Europäischen Gemeinschaften
Ἐπιτροπή τῶν Εὐρωπαϊκῶν Κοινοτήτων
Commission of the European Communities
Commission des Communautés européennes
Commissione delle Comunità europee
Commissie van de Europese Gemeenschappen

1982



Landbrugsmarkeder
Agrarmärkte
Γεωργικές ἀγορές
Agricultural markets
Marchés agricoles
Mercati agricoli
Landbouwmarkten

Priser □ Preise □ Τιμές □ Prices □ Prix □ Prezzi □ Prijzen

Basée sur des informations, rassemblées par les services de la Direction Générale de l'Agriculture, dans le cadre de l'application de la politique agricole commune, la publication "Marchés Agricoles - Prix" contient des données concernant les prix fixés par le Conseil ou par la Commission et les prix constatés sur les différents marchés de la Communauté.

La table des matières (page 2) mentionne les produits traités.

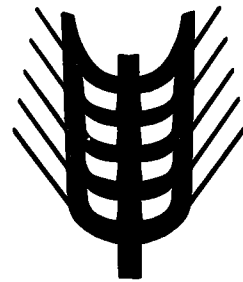

Les tableaux donnent l'évolution, pour une période de plusieurs semaines et de plusieurs mois, des:

- montants fixés,*
- prix de marché (si possible),*
- prélèvements envers pays tiers,*
- prix sur le marché mondial (si possible).*

En outre, quelques graphiques ont été insérés dans la publication.

Ε

Kommissionen for De europæiske Fællesskaber
Kommission der Europäischen Gemeinschaften
Ἐπιτροπή τῶν Εὐρωπαϊκῶν Κοινοτήτων
Commission of the European Communities
Commission des Communautés européennes
Commissione delle Comunità europee
Commissie van de Europese Gemeenschappen



Landbrugsmarkeder
Agrarmärkte
Γεωργικές ἀγορές
Agricultural markets
Marchés agricoles
Mercati agricoli
Landbouwmakten

Priser □ Preise □ Τιμές □ Prices □ Prix □ Prezzi □ Prijzen

GENERALDIREKTORATET FOR LANDBRUG, Direktorat Generale anliggender
GENERALDIREKTION LANDWIRTSCHAFT, Direktion Allgemeine Angelegenheiten
ΓΕΝΙΚΗ ΔΙΕΥΘΥΝΣΗ ΓΕΩΡΓΙΑΣ, Διεύθυνση γενικών υποθέσεων
DIRECTORATE-GENERAL AGRICULTURE, Directorate General matters
DIRECTION GENERALE DE L'AGRICULTURE, Direction Affaires générales
DIREZIONE GENERALE DELL'AGRICOLTURA, Direzione Affari generali
DIRECTORAAT-GENERAAL LANDBOUW, Directoraat Algemene zaken

Rue de la Loi 200 — B-1049 Bruxelles
Bâtiment Berlaymont

Tél. 235.11.11

Télex 22037 (AGREC)

Eftertryk med kildeangivelse tilladt
Nachdruck mit Quellenangabe gestattet
Ἡ ἀναδημοσίευση ὁποιοῦδήποτε στοιχείου προϋποθέτει τὴν ἀναφορά τῆς πηγῆς
Reference to this publication is requested for reproduction of any data
La reproduction des données est subordonnée à l'indication de la source
La riproduzione del contenuto è subordinata alla citazione della fonte
Het overnemen van gegevens is toegestaan mits bronvermelding

Anvendte forkortelser og tegn	Zeichen und Abkürzungen	Abbreviations and symbols	Abbréviations et signes employés	Abbreviazioni e segni convenzionali	Tekens en afkortingen	
Ingen prisnotering eller -fastsættelse	Keine Preisnotierung oder -festsetzung	No prices quoted or fixed	-	Pas de cotation ou fixation de prix	Nessuna quotazione o fissazione di prezzo	Geen notering of prijsvaststelling
Ikke foreliggende oplysninger	Informationen nicht verfügbar	Information not available	.	Information non disponible	Informazioni non disponibili	Informaties niet beschikbaar
Gennemsnit	Durchschnitt	Average	Ø	Moyenne	Medie	Gemiddelde
-	-	-	UM	Unité monétaire	Unità monetaria	-
-	Geldeinheit	-	GE	-	-	Geldeenheid
-	-	Monetary unit	MU	-	-	-
Pengeenhed	-	-	PE	-	-	-
Europeisk regningsenhed	Europäische Rechnungseinheit	European unit of account	ECU	Unité de compte européenne	Unità di conto europea	Europese rekeneenhed
National valuta	Nationale Währung	Currency amount	MN	Monnaie nationale	Moneta nazionale	Nationale valuta
Belgiske franc	Belgischer Franc	Belgian franc	BFR	Franc belge	Franco belga	Belgische frank
D-mark	Deutsche Mark	German mark	DM	Deutschmark	Marco tedesco	Duitsse mark
Dansk krone	Dänische Krone	Danish krone	DKR	Couronne danoise	Corona danese	Deense kroon
Franske franc	Französischer Franc	French franc	FF	Franc français	Franco francese	Fransø frank
Irsk pund	Irishes Pfund	Irish pound sterling	IRL	Livre irlandaise	Lira sterlina irlandese	Iars pond
Lire	Lire	Italian lire	LIT	Lire	Lira	Lira
Luxembourgiske franc	Luxemburger Franc	Luxembourg franc	LF	Franc luxembourgeois	Franco lussemburghese	Luxemburge frank
Gylden	Gulden	Dutch guilder	HFL	Florin	Fiorino	Gulden
Pund sterling	Englisches Pfund	English pound sterling	UKL	Livre anglaise	Lira sterlina inglese	Engels pond
Østrigsk schilling	Österreichischer Schilling	Austrian schilling	ÖS	Schilling autrichien	Scellino austriaco	Oostenrijks schilling
Schweizerfranc	Schweizer Frank	Swiss franc	SFR	Franc suisse	Franco svizzero	Zwitserse frank
Svensk krone	Schwedische Krone	Swedish krone	SKR	Couronne suédoise	Corona svedese	Zweedse kroon
Korn	Getreide	Cereals	CER	Céréales	Cereali	Granen
Blød hvede	Weichweizen	Common wheat	BLT	Froment tendre	Fruento tenero	Zachte tarwe
Rug	Roggen	Rye	SEG	Seigle	Segala	Rogge
Byg	Gerste	Barley	ORG	Orge	Orzo	Gerst
Havre	Hafer	Oats	HAF	Avoine	Avena	Haver
Majs	Mais	Maize	MAI	Mais	Granoturco	Mais
Boghvede	Buchweizen	Buckwheat	BKW	Sarrasin	Grano saraceno	Boekweit
Sorghum	Sorghum	Grain sorghum	SOR	Sorgho	Sorgo	Sorghum
Hirse	Hirse	Millet	MIL	Millet	Miglio	Gierst
Andre	Andere	Other	AUT	Autres	Altri	Andere
Hård hvede	Hartweizen	Durum wheat	DUR	Froment dur	Fruento duro	Durum tarwe
Hvedemel og mel af bland-sæd af hvede og rug	Mehl von Weizen und von Mengkorn	Wheat or meslin flour	FBL	Farines de froment (blé) ou de méteil	Farina di frumento e di frumento segalato	Meel van tarwe en van mengkoren
Rugmel	Mehl von Roggen	Rye flour	FRO	Farine de seigle	Farina di segala	Meel van rogge
Gryn af blød hvede	Grütze und Griess von Weichweizen	Common wheat groats and meal	GBL	Gruaux et semoules de froment tendre	Semole e semolini di frumento tenero	Grutten, gries en gries-meel van zachte tarwe
Gryn af hård hvede	Grütze und Griess von Hartweizen	Durum wheat groats and meal	GDU	Gruaux et semoules de froment dur	Semole e semolini di frumento duro	Grutten, gries en gries-meel van durum tarwe
Ris	Reis	Rice	RIZ	Riz	Riso	Rijst
Uafskallet ris	Rohreis	Paddy rice	PAD	Riz paddy	Risone	Padierijst
Afskallet ris (hinderis)	Geschälter Reis	Husked rice	DEC	Riz décortiqué	Riso semigreggio	Gedopte rijst
Delvis slæben ris	Halbgeschliffenen Reis	Semi-milled rice	DBL	Riz semi-blanchi	Riso semilavorato	Halfwitte rijst
Slæben ris	Vollständig geschliffenen Reis	Milled rice	CBL	Riz blanchi	Riso lavorato	Volwitte rijst
Brudris	Bruchreis	Broken rice	BRI	Riz en brisures	Rotture di riso	Breukrijst
Hvidt sukker	Weisszucker	White sugar	SBL	Sucre blanc	Zucchero bianco	Witte suiker
Rørsukker	Rohzucker	Raw sugar	SBR	Sucre brut	Zucchero greggio	Ruwe suiker
Melasse	Melassen	Molasses	MEL	Mélasses	Melasso	Melasse
Sirup	Sirup	Syrups	SIR	Sirops	Sciropo	Stroop
Levende vægt	Lebendgewicht	Live weight	PVI	Poids vif	Peso vivo	Levend gewicht
Slagtevægt	Schlachtgewicht	Slaughtered weight	PAB	Poids abattu	Peso morto	Geslacht gewicht
Produktgruppe	Produktgruppe	Product group	PG	Groupe de produits	Gruppo del prodotto	Produktengroep
-	-	-	UEBL	Union économique belgo-luxembourgeoise	Unione economica belgo-lussemburghese	-
Belgisk-Luxembourgsk økonomisk union	Belgisch-Luxemburgische Wirtschaftsunion	Belgo-Luxembourg Economic Union	BLEU	-	-	Belgisch-Luxemburgse economische unie

INDHOLDSFORTEGNELSE

	<u>Side/Seite</u>
Arbejdsfrie dage	5
Indledende bemærkninger	6
I. KORN	7
A. Interventionspriser Markedspriser	8 - 23
B. Tærskelpriser, CIF Afgifter infør. Afgifter eksport.	24 - 29
C. Importpriser (ikke ændret) CIF Antwerpen/Rotterdam	30 - 34
II. RIS	35
A. Indikativpriser Interventionspriser Markedspriser	36
B. Tærskelpris, afgif. trejdel. OLO	37 - 38
C. CIF, eksportafgif.	39 - 41
D. Importpriser CIF Amsterdam/Rotterdam/Antwerpen	42 - 45
III. FEDSTOFFER	47
- Oliveolie	
A. Producentindikativpris- Repræs. markedspris- Interventionspris- Tærskelpris-	48
B. Minimums importafgifter	49 - 52
C. Markedspriser (oliveolie og frøolie)	53 - 54
- Olieholdige frø	
A. Fastsatte fælleskabspriser	55
B. Priser fastsatte af Kommissionen	56 - 57
IV. VIN	59
Pris for bordvin fra producenten	60 - 64
V. SUKKER	65
A. Indikativpris Interventionspriser Afledte interventionspriser Tærskelpriser	66 - 69
B. Minimumspris for sukkerroer	
C. Afgifter over for tredjelande	70 - 72
D. Importpriser	73 - 74
E. Verdensmarkedspriser	75
VI. ISOGLUCOSE	77
A. Importafgifter	78
B. Restitutioner	78
VII. SVINEKØD	79
A. Fastsatte priser	80 - 81
B. Markedspriser	
1. Svin	82 - 90
2. Delstykker	91 - 94
VIII. ÆG	95
A. Fastsatte priser	96
B. Markedspriser	97 - 101
IX. FJERKRÆ	103
A. Fastsatte priser	104 - 105
B. Markedspriser	106 - 107
X. OKSEKØD	109
A. Fastsatte priser	110
B. Markedspriser	111 - 126
C. Importafgifter over for tredjelande	127 - 130
XI. MEJERIPRODUKTER	131
A. Fastsatte priser	132
B. Tærskelpriser - Importafgifter over for tredjelande	133 - 134

INHALTSVERZEICHNIS

Feiertage	
Vorbemerkung	
I. GETREIDE	
A. Interventionspreise Marktpreise	
B. Schwellenpreise, CIF Abschöpfungen Einf. Abschöpfungen Ausf.	
C. Einfuhrpreise (unberichtigt) CIF Antwerpen/ ROTTERDAM	
II. REIS	
A. Richtpreise Interventionspreise Marktpreise	
B. Schwellenpreise, Abschöpf. Drittl., ULG	
C. CIF, Abschöpf. Ausf.	
D. Einfuhrpreise CIF Amsterdam/Rotterdam/Antwerpen	
III. FETTE	
- Olivenöl	
A. Erzeugerrichtpreise- Repräs. marktpreis- Interventionspreis- Schwellenpreis-	
B. Mindest Abschöpf. Einfuhr	
C. Marktpreise (Olivenöl und Saatöl)	
- Ölsaaten	
A. Festgesetzte Gemeinschaft. Pr.	
B. Preise von der Kommission festgesetzt	
IV. WEIN	
Preis der Tafelweine bei der Erzeugung	
V. ZUCKER	
A. Richtpreis Interventionspreise Abgeleitete Interventionspreise Schwellenpreise	
B. Mindestpreis für Rüben	
C. Abschöpf. gegenüber Drittländern	
D. Einfuhrpreise	
E. Weltmarktpreise	
VI. ISOGLUKOSE	
A. Abschöpfungen Einfuhr	
B. Erstattungen	
VII. Schweinefleisch	
A. Festgesetzte Preise	
B. Marktpreise	
1. Schweine	
2. Teilstücke	
VIII. EIER	
A. Festgesetzte Preise	
B. Marktpreise	
IX. GEFLOGEL	
A. Festgesetzte Preise	
B. Marktpreise	
X. RINDFLEISCH	
A. Festgesetzte Preise	
B. Marktpreise	
C. Abschöpfungen gegenüber Drittländern	
XI. MILCHERZEUGNISSE	
A. Festgesetzte Preise	
B. Schwellenpreise - Abschöpfungen gegenüber Drittländern	

TABLE OF CONTENTS

	<u>Page/Page</u>
Official non-working days	5
Preliminary note	6
<u>I. CEREALS</u>	7
A. Intervention prices Market prices	8 - 23
B. Threshold prices, CIF Levies import. Levies export.	24 - 29
C. Import prices (not corrected) CIF Antwerpen/ Rotterdam	30 - 34
<u>II. RICE</u>	35
A. Target prices Intervention prices Market prices	36
B. Threshold prices, levies third count., OCT	37 - 38
C. CIF, export levies	39 - 41
D. Import prices CIF Amsterdam/Rotterdam/Antwerpen	42 - 45
<u>III. OILS AND FATS</u>	47
- Olive oil	
A. Prod. target price- Repres. market price- Intervention price- Threshold price-	48
B. Minimum import levies	49 - 52
C. Market prices (Olive oil and seed oil)	53 - 54
- Oil seeds	
A. Fixed community prices	55
B. Prices fixed by the Commission	56 - 57
<u>IV. WINE</u>	59
Producer price for table wine	60 - 64
<u>V. SUGAR</u>	65
A. Target price Intervention prices Derived intervention prices Threshold prices	66 - 69
B. Minimum price for sugar beet	
C. Levies on imports third countries	70 - 72
D. Import prices	73 - 74
E. World market prices	75
<u>VI. ISOGLUCOSE</u>	77
A. Import levies	78
B. Refunds	78
<u>VII. PIGMEAT</u>	79
A. Fixed prices	80 - 81
B. Market prices	
1. Pigs	82 - 90
2. Cuts	91 - 94
<u>VIII. EGGS</u>	95
A. Fixed prices	96
B. Market prices	97 - 101
<u>IX. POULTRY</u>	103
A. Fixed prices	104 - 105
B. Market prices	106 - 107
<u>X. BEEF AND VEAL</u>	109
A. Fixed prices	110
B. Market prices	111 - 126
C. Levies on imports from third countries	127 - 130
<u>XI. MILK AND MILK PRODUCTS</u>	131
A. Fixed prices	132
B. Threshold prices - Levies on imports from third countries	133 - 134

TABLE DES MATIERES

Jours fériés	
Remarque préliminaire	
<u>I. CEREALES</u>	
A. Prix d'intervention Prix de marché	
B. Prix de seuil, CAF Prélèvements import. Prélèvements export.	
C. Prix à l'importation (pas corrigés) CAF Antwerpen/Rotterdam	
<u>II. RIZ</u>	
A. Prix indicatifs Prix d'intervention Prix de marché	
B. Prix de seuil, prélèv. pays tiers PTOM	
C. CAF, prélèv. export.	
D. Prix à l'importation CAF Amsterdam/ Rotterdam/ Antwerpen	
<u>III. MATIERES GRASSES</u>	
- Huile d'olive	
A. Prix indicatif à la prod.- Prix représentatif de marché- Prix d'intervention Prix de seuil-	
B. Prél. minimaux à l'import.	
C. Prix de marché (huile d'olive et huile de graines)	
- Graines oléagineuses	
A. Prix fixés communautaires	
B. Prix fixés par la Commission	
<u>IV. VIN</u>	
Prix de vin de table à la production	
<u>V. SUCRE</u>	
A. Prix indicatif Prix d'intervention Prix d'intervention dérivés Prix de seuil	
B. Prix minimum de betteraves	
C. Prélèvements envers pays tiers	
D. Prix à l'importation	
E. Prix marché mondial	
<u>VI. ISOGLUCOSE</u>	
A. Prélèvements importation	
B. Restitutions	
<u>VII. VIANDE PORCINE</u>	
A. Prix fixés	
B. Prix de marché	
1. Porcs	
2. Pièces de la découpe	
<u>VIII. OEUFS</u>	
A. Prix fixés	
B. Prix de marché	
<u>IX. VOLAILLES</u>	
A. Prix fixés	
B. Prix de marché	
<u>X. VIANDE BOVINE</u>	
A. Prix fixés	
B. Prix de marché	
C. Prélèvements envers pays tiers	
<u>XI. PRODUITS LAITIERS</u>	
A. Prix fixés	
B. Prix de seuil- Prélèvements envers pays tiers	

<u>INDICE</u>	<u>Pagina/Bladzijde</u>	<u>INHOUDSOPGAVE</u>
Giorni festivi	5	Feestdagen
Nota preliminare	6	Opmerking vooraf
I. CEREALI	7	I. GRANEN
A. Prezzi d'intervento Prezzi di mercato	8 - 23	A. Interventieprijzen Marktprijzen
B. Prezzi d'entrata, CIF Prelievi import. Prelievi export.	24 - 29	B. Drenpelprijzen, CIF Heffingen invoer Heffingen uitvoer
C. Prezzi all'importazione (non corretti) CIF Antwerpen/Rotterdam	30 - 34	C. Invoerprijzen (niet gecorrigeerd) CIF Antwerpen/Rotterdam
II. RISO	35	II. RIJST
A. Prezzi indicativi Prezzi d'intervento Prezzi di mercato	36	A. Richtprijzen Interventieprijzen Marktprijzen
B. Prezzi d'entrata, Prel. paesi t. PTOM	37 - 38	B. Drenpelprijzen, hef. derde Landen LG0
C. CIF, prel. esport.	39 - 41	C. CIF, hef. uitvoer
D. Prezzi all'importazione CIF Amsterdam/Rotterdam/ Antwerpen	42 - 45	D. Invoerprijzen CIF Amsterdam/Rotterdam/ Antwerpen
III. GRASSI	47	III. OLIE EN VETTEN
- Olio d'oliva		- Olijfolie
A. Prezzo indicat. alla prod.- Prezzo rappres. di mercato- Prezzo d'intervento- Prezzo d'entrata	48	A. Produktierichtprijs- Represent. marktprijs- Interventieprijs- Drenpelprijs
B. Prel. minimi all'importazione	49 - 52	B. Minimumheffingen bij invoer
C. Prezzi di mercato (olio d'oliva e olio di semi)	53 - 54	C. Marktprijzen (olijfolie en zaadolie)
- Semi oleosi		- Oliehoudende zaden
A. Prezzi fissati comunitari	55	A. Vastgestelde gemeensch. prijzen
B. Prezzi fissati dalla Commissione	56 - 57	B. Door de Commissie vastgestelde prijzen
IV. VINO	59	IV. WIJN
Prezzo dei vini da pasto alla produzione	60 - 64	Prijns van tafelwijn af producent
V. ZUCCHERO	65	V. SUIKER
A. Prezzo indicativo Prezzi d'intervento Prezzi d'intervento derivati Prezzi d'entrata	66 - 69	A. Richtprijs Interventieprijzen Afgeleide interventieprijzen Drenpelprijzen
B. Prezzo minimo delle barbab.		B. Minimumprijs voor bieten
C. Prelievi verso paesi terzi	70 - 72	C. Heffingen tegenover derde Landen
D. Prezzi all'importazione	73 - 74	D. Invoerprijzen
E. Prezzo del mercato mondiale	75	E. Wereldmarktprijzen
VI. ISOGLUCOSIO	77	VI. ISOGLUCOSE
A. Prelievi importazione	78	A. Importheffingen
B. Restituzione	78	B. Restituties
VII. CARNÉ SUINA	79	VII. VARKENSVLEES
A. Prezzi fissati	80 - 81	A. Vastgestelde prijzen
B. Prezzi di mercato		B. Marktprijzen
1. Suini	82 - 90	1. Varkens
2. Pezzi staccati.	91 - 94	2. Deelstukken
VIII. UOVA	95	VIII. EIEREN
A. Prezzi fissati	96	A. Vastgestelde prijzen
B. Prezzi di mercato	97 - 101	B. Marktprijzen
IX. POLLAME	103	IX. GEVOGELTE
A. Prezzi fissati	104 - 105	A. Vastgestelde prijzen
B. Prezzi di mercato	106 - 107	B. Marktprijzen
X. CARNE BOVINE	109	X. RUNDVLEES
A. Prezzi fissati	110	A. Vastgestelde prijzen
B. Prezzi di mercato	111 - 126	B. Marktprijzen
C. Prelievi verso paesi terzi	127 - 130	C. Heffingen tegenover derde Landen
XI. PRODOTTI LATTIERO-CASEARI	131	XI. ZUIVELPRODUKTEN
A. Prezzi fissati	132	A. Vastgestelde prijzen
B. Prezzi d'entrata- Prelievi verso paesi terzi	133 - 134	B. Drenpelprijzen- Heffingen tegenover derde Landen

OFFENTLIGE HELLDAGE I DE EUROPEISKE FÆLLESKABSLANDE
FEIERTAGE IN DEN LÄNDERN DER EG
ΕΠΙΧΙΜΕΤΗ ΗΜΕΡΕΣ ΕΤΙΜ ΧΩΡΕΙ ΤΩΝ Ε.Κ.
OFFICIAL NON WORKING DAYS IN THE COUNTRIES OF THE EC

JOURS FÉRIÉS DANS LES PAYS DES C.E.
GIORNI FESTIVI NEI PAESI DELLE C.E.
FEESTDAGEN IN DE LANDEN VAN DE E.G.

1982

	d.	Belgique/ Belgie	Danmark	BR Deutschland	FRANCE	Irland	Italie	Luxembourg	Neder- land	United Kingdom	Commission								
JAN	1	X	X	X	X	X	X	X	X	X	X	Nyttårsdag	Neujahr	Νέον Έτος	New Year's Day	Nouvel An	Capodanno	Nieujaarsdag	
	5	-	-	-	-	-	-	-	-	-	-	Hellig Tre Konger	Heilige Drei Könige	Παραμονή Βεσφάνειας	Epiphany	Fête de l'Épiphanie	Epifania di N.S.	Driekoninger	
FEB	22	-	-	-	-	-	-	X	-	-	-	Fastelavns Mandag	Rosenmontag	Βεσφάνεια	Carnival Monday	Lundi de Carnaval	Lunedì di Carnevale	Maandag van Carnaval	
MAR	1	-	-	X	-	-	-	-	-	-	-	-	-	Καθαρά Δευτέρα	-	-	-	-	
	17	-	-	-	X	-	-	-	-	-	-	National Festdag	Nationalfeiertag	*Εθνική Έορτή	St. Patrick's Day National Holiday	Fête nationale	Festa nazionale	Nationale Feestdag	
AVR	8	-	X	X	-	-	-	-	-	X	X	Skærstorsdag	Gründonnerstag	-	Maundy Thursday	Jeudi saint	Giovedì Santo	Witte Donderdag	
	9	X	X	X	-	X	-	-	X	X	X	Langfredag	Karfreitag	-	Good Friday	Vendredi saint	Venerdì Santo	Goede Vrijdag	
MAY	12	X	X	X	-	X	X	X	X	X	X	2. Paskedag	Ostermontag	-	Easter Monday	Lundi de Pâques	Lunedì dell'Angelo	Paasmaandag	
	15	-	-	X*	-	-	-	-	-	-	-	Skærstorsdag	Gründonnerstag	Μεγάλη Πέμπτη	Maundy Thursday	Jeudi saint	Giovedì Santo	Witte Donderdag	
JUN	16	-	-	X	-	-	-	-	-	-	-	Karfreitag	Karfreitag	Μεγάλη Παρασκευή	Good Friday	Vendredi saint	Venerdì Santo	Goede Vrijdag	
	19	-	-	X	-	-	-	-	-	-	-	2. Paskedag	Ostermontag	Δευτέρα του Πάσχα	Easter Monday	Lundi de Pâques	Lunedì dell'Angelo	Paasmaandag	
MAY	25	-	-	-	-	X	-	-	-	-	-	Årsdag for Befrielsen	Jahrestag der Befreiung	Τρίτη Διακαινισμού	Liberation Day	Anniversaire de la Libération	Anniversario della Liberaçione	Verjaardag van de Bevrijding	
	30	-	-	-	-	-	-	X	-	-	-	-	-	-	-	-	-	Koningsinnedag	
MAY	1	X	-	X	X	-	X	X	-	X	X	Maj Festdag	Mai feiertag	Πρωτομαγιά	May Day	Fête du travail	Festa del Lavoro	Dag van de Arbeid	
	3	-	-	-	-	-	-	-	-	X	X	Årsdag for Robert Schuman Erklæring (1950)	Jahrestag der Erklärung von Robert Schuman (1950)	*Επέτειος της δηλώσεως του ROBERT SCHUMAN (1950)	Anniversary of the Robert Schuman Declaration (1950)	Anniversaire de la déclaration de Robert Schuman (50)	Anniversario della dichiarazione di Robert Schuman (50)	Verjaardag van de verklaring van Robert Schuman ('50)	
JUN	20	X	X	X	-	-	-	X	X	-	-	Bededag	Christi Himmelfartsdag	*Αναλήψεις	Ascension Day	Ascension	Ascensione	Hemelvaartsdag	
	21	-	-	-	-	-	-	-	-	X	X	2. Pinsedag	Pfingstmontag	-	Spring Bank Holiday	Lundi de Pentecôte	Lunedì della Pentecoste	Pinkstermaandag	
JUN	31	X	X	X	-	X	-	X	X	X	X	Grundlovsdag	Pfingstaontag	*Άγιου Πνεύματος	Whit Monday	Lundi de Pentecôte	Lunedì della Pentecoste	Pinkstermaandag	
	5	-	X	-	X	-	-	-	-	-	-	2. Pinsedag	Pfingstaontag	-	Whit Monday	Lundi de Pentecôte	Lunedì della Pentecoste	Pinkstermaandag	
JUL	10	-	-	X	-	-	-	-	-	-	-	Årsdag for den Tyske Enhed	Tag der Deutschen Einheit	*Ημέρα της Γερμανικής Ενότητας	German Unity Day	Journée de l'Unité allemande	Giorno dell'unità tedesca	Dag van de Duitse Eenheid	
	17	-	-	X	-	-	-	X	-	-	-	National Festdag	Nationalfeiertag	*Εθνική Έορτή	National Holiday	Fête nationale	Festa nazionale	Nationale Feestdag	
AUG	23	-	-	-	-	-	-	-	X	-	-	National Festdag	Nationalfeiertag	*Εθνική Έορτή	National Holiday	Fête nationale	Festa nazionale	Nationale Feestdag	
	14	-	-	-	X	-	-	-	-	-	-	National Festdag	Nationalfeiertag	*Εθνική Έορτή	National Holiday	Fête nationale	Festa nazionale	Nationale Feestdag	
AUG	21	X	-	-	-	-	-	-	-	X	-	National Festdag	Nationalfeiertag	*Εθνική Έορτή	National Holiday	Fête nationale	Festa nazionale	Nationale Feestdag	
	22	X*	-	-	-	-	-	-	-	-	-	National Festdag	Nationalfeiertag	*Εθνική Έορτή	National Holiday	Fête nationale	Festa nazionale	Nationale Feestdag	
OCT	2	-	-	-	X	X	-	X	X	-	X	Maria Himmelfartsdag	Maria Himmelfahrt	Κοίμησης Βεστόκου	Autumn Holiday	Assumption	Assunzione di Maria Vergine	Maria ten Hemelopneming	
	15	X	-	-	X	X	-	X	X	-	-	-	-	-	Summer Bank Holiday	Lundi de la Schobermesse	-	-	
NOV	30	-	-	-	-	-	-	X	X	-	-	-	-	-	Autumn Holiday	National Holiday	Fête nationale	Festa nazionale	Nationale Feestdag
	25	-	-	-	-	X	-	-	-	-	-	National Festdag	Nationalfeiertag	*Εθνική Έορτή	Autumn Holiday	National Holiday	Fête nationale	Festa nazionale	Nationale Feestdag
NOV	1	X	-	-	X	-	X	X	-	X	X	Alle Helgensdag	Allerheiligen	*Άγιοι Πάντες	All Saints' Day	Toussaint	Ognissanti	Allerheiligen	
	2	X	-	-	-	-	-	X	-	-	-	Alle Sjølesdag	Allerseelen	*Άγιοι Πάντες	All Soul's Day	Trépassés	Comm. dei Defunti	Allerzielen	
DEC	11	X	-	-	X	-	-	-	-	-	-	Våbenstilstand 1914 - 1918	Waffenstillstand 1914 - 1918	*Ανακοχή 1914-1918	Armistice Day 1914 - 1918	Armistice 1914 - 1918	Armistizio 1914 - 1918	Wapenstilstand 1914 - 1918	
	15	X	-	-	-	-	-	-	-	-	-	Fest for Dynastiet	Fest der Dynastie	*Επέτειος της Δυναστείας	Dynasty Day	Fête de la Dynastie	Festa della Dinastia	Feest van de Dynastie	
DEC	17	-	-	X	-	-	-	-	-	-	-	Busz- und Bettag	Busz- und Bettag	-	-	-	-	-	
	8	-	-	-	-	-	X	-	-	-	-	Marias Undfangelse	Maria Empfängnis	Σύλληψις Βεστόκου	Immaculate Conception	L'Immaculée Conception	Immacolata Concezione	Maria onbelebte ontvangenis	
DEC	24	-	X	-	X*	-	-	X	-	X	X	Juleaftensdag	Heiligabend	Παραμονή Χριστουγέννων	Christmas Eve	Veille de Noël	Vigilia di Natale	-	
	25	X	X	X	X	X	X	X	X	X	X	Juledag	Weihnachten	Χριστούγεννα	Christmas Day	Noël	Natale di N.S.	Kerstmis	
DEC	26	X	X	X	X	-	X	X	X	X	X	2. Juledag	Weihnachten	Χριστούγεννα	St Stephen's Day	2e jour de Noël	S. Stefano	2de Kerstdag	
	27	-	-	-	-	X	-	X	-	-	-	-	-	-	-	-	-	-	
31	-	X	-	X*	-	-	-	-	-	-	X*	Nyttårsaftensdag	Silvester	Παραμονή Πρωτοχρονιάς	New Year's Eve	Sylvestre	S. Silvestro	Oudejaarsdag	

* Eftermiddag / Nachmittag / Ανδγευμα / Afternoon / Après-midi / Pomeriggio / Namiddag.

INLEDEDE BEMAERKNING

Alle de i dette haefte opførte angivelser (priser, importafgifter o.a.) kan betragtes som endelige, dog under forbehold af eventuelle trykfejl og senere ændringer af de angivelser, som har tjent til beregning af gennemsnit.

VORBEMERKUNG

Alle in diesem Heft aufgenommenen Angaben (Preise, Abschöpfungen) können als endgültig angesehen werden, jedoch unter dem Vorbehalt eventueller Druckfehler und etwaigen nachträglichen Änderungen derjenigen Angaben, die zur Berechnung von Durchschnitten gedient haben.

PRELIMINARY NOTE

The data contained in this publication (prices, levies, etc...) may be regarded as definitive, subject to any printing errors or to changes subsequently made to the data used for calculating averages. The Continental practice of using commas rather than decimal points has been followed throughout this publication.

REMARQUE PRELIMINAIRE

Toutes les données, reprises dans cette publication (prix, prélèvements, e.a.) peuvent être considérées comme définitives, sous réserve toutefois des fautes d'impression éventuelles ou des modifications, apportées ultérieurement aux données, qui ont servi de base pour le calcul des moyennes.

NOTA PRELIMINARE

Tutti i dati ripresi in questa pubblicazione (prezzi, prelievi ed altri) possono essere considerati come definitivi, con riserva tuttavia ad eventuali errori di stampa o ad ulteriori modifiche apportate ai dati che sono serviti da base per il calcolo delle medie.

OPMERKING VOORAF

Alle in deze publicatie opgenomen gegevens (prijzen, heffingen, e.d.) kunnen als definitief worden beschouwd, onder voorbehoud echter van eventuele drukfouten en van wijzigingen die achteraf werden aangebracht in de grondgegevens, die als basis dienden voor de berekening van gemiddelden.

I

KORN

GETREIDE

ΣΙΤΗΡΑ

CEREALS

CEREALES

CEREALI

GRANEN

**INTERVENTIONSPRISER
INTERVENTIONSPREISE
ΤΙΜΕΣ ΠΑΡΕΜΒΑΣΕΩΣ
INTERVENTION PRICES
PRIX D'INTERVENTION
PREZZI D'INTERVENTO
INTERVENTIEPRIJZEN**

**MARKEDSPRISER
MARKTPREISE
ΤΙΜΕΣ ΤΗΣ ΑΓΟΡΑΣ
MARKET PRICES
PRIX DE MARCHÉ
PREZZI DI MERCATO
MARKTPRIJZEN**

**KORN
GETREIDE
ΣΙΤΗΡΑ
CEREALS
CEREALES
CEREALI
GRANEN**

/100 kg

Land Land Χώρα Country Pays Paese Land	Beskrivelse Beschreibung Περιγραφή Description Descrizione Omschrijving	1981/1982							Ø
		AUG	SEP	OCT	NOV	DEC	JAN		
BLT									
A. Foderhvede, Futterweizen, Κτηνοτροφικά σιτηρά, Feed wheat, Fourrages, da Foraggio, voedertawe									
BELGIQUE/ BELGIE	Prix d'intervention uniques / Uniforme interventieprijsen	BFR	674,1	683,3	692,4	701,5	710,7	719,8	
		ECU	16,523	16,747	16,971	17,195	17,419	17,643	
	Prix de marché / Marktprijzen Ø Bruxelles-Kortrijk-Liège-Antwerpen	BFR	782,5	796,3	795,0	797,5	815,0	837,0	
		ECU	19,180	19,518	19,486	19,547	19,976	20,515	
DANMARK	Enhedsinterventionspriser	DKR	130,85	132,62	134,40	136,17	137,94	139,72	
		ECU	16,523	16,747	16,971	17,195	17,419	17,643	
	Markedspriser - København	DKR	-	-	-	-	-	-	
		ECU	-	-	-	-	-	-	
BR DEUTSCHLAND	Einheitliche Interventionspreise	DM	43,90	44,49	45,09	45,68	46,28	46,87	
		ECU	16,523	16,747	16,971	17,195	17,419	17,643	
	Marktpreise - Dortmund	DM	49,15	50,28	50,37	51,55	52,03	53,25	
		ECU	18,501	18,926	18,960	19,405	19,585	20,044	
	Marktpreise - Mannheim	DM	47,38	48,50	49,55	50,60	50,75	51,60	
		ECU	17,835	18,256	18,652	19,047	19,103	19,423	
ΕΛΛΑΣ	Ένιαίες τιμές παρεμβάσεως	ΔΡΧ	101,53	102,90	104,28	105,66	107,03	108,41	
		ECU	16,523	16,747	16,971	17,195	17,419	17,643	
	Τιμές της αγοράς	ΔΡΧ	-	-	-	-	-	-	
		ECU	-	-	-	-	-	-	
	Τιμές της αγοράς - Ø 7 αγορές	ΔΡΧ	-	-	-	-	-	-	
		ECU	-	-	-	-	-	-	
FRANCE	Prix d'intervention uniques	FF	99,06	100,40	102,75	104,66	106,02	107,39	
		ECU	16,523	16,747	16,971	17,195	17,419	17,643	
	Prix de marché - Dép. Seine-et-Marne	FF	-	-	-	-	-	-	
		ECU	-	-	-	-	-	-	
	Prix de marché - Rég. Ile-de-France	FF	-	-	-	-	-	-	
		ECU	-	-	-	-	-	-	
IRELAND	Single intervention prices	IRL	11,32	11,47	11,63	11,78	11,93	12,09	
		ECU	16,523	16,747	16,971	17,195	17,419	17,643	
	Market prices - Cork	IRL	-	-	-	-	-	-	
		ECU	-	-	-	-	-	-	
	Market prices - Enniscorthy	IRL	-	-	-	-	-	-	
		ECU	-	-	-	-	-	-	
ITALIA	Prezzi d'intervento unici	LIT	20,274	20,549	20,823	21,098	21,373	21,648	
		ECU	16,523	16,747	16,971	17,195	17,419	17,643	
	Prezzi di mercato - Napoli	LIT	-	-	-	-	-	-	
		ECU	-	-	-	-	-	-	
	Prezzi di mercato - Udine	LIT	-	-	-	-	-	-	
		ECU	-	-	-	-	-	-	
LUXEMBOURG	Prix d'intervention uniques	LFR	674,1	683,3	692,4	701,5	710,7	719,8	
		ECU	16,523	16,747	16,971	17,195	17,419	17,643	
	Prix de marché - Ø pays	LFR	-	-	-	-	-	-	
		ECU	-	-	-	-	-	-	
NEDERLAND	Uniforme interventieprijsen	HFL	46,48	47,11	47,74	48,37	49,00	49,63	
		ECU	16,523	16,747	16,971	17,195	17,419	17,643	
	Marktprijzen - Rotterdam	HFL	-	-	-	-	-	-	
		ECU	-	-	-	-	-	-	
UNITED KINGDOM	Single intervention prices	UKL	10,22	10,36	10,50	10,64	10,78	10,91	
		ECU	16,523	16,747	16,971	17,195	17,419	17,643	
	Market prices - London/Tilbury	UKL	10,74	10,72	10,85	10,99	11,05	11,33	
		ECU	17,360	17,328	17,538	17,764	17,861	18,314	
	Market prices - Cambridge	UKL	10,69	10,84	10,90	11,05	11,05	11,31	
		ECU	17,279	17,522	17,619	17,861	17,861	18,282	

**INTERVENTIONSPRISE
INTERVENTIONSPREISE
ΤΙΜΕΣ ΠΑΡΕΜΒΑΣΕΩΣ
INTERVENTION PRICES
PRIX D'INTERVENTION
PREZZI D'INTERVENTO
INTERVENTIEPRIJZEN**

**MARKEDSPRISE
MARKTPREISE
ΤΙΜΕΣ ΤΗΣ ΑΓΟΡΑΣ
MARKET PRICES
PRIX DE MARCHE
PREZZI DI MERCATO
MARKTPRIJZEN**

**KORN
GETREIDE
ΣΙΤΗΡΑ
CEREALES
CEREALES
CEREALES
GRANEN**

/100 kg

Land Land Χώρα Country Pays Paese Land	Beschreibung Beschreibung Περιγραφή Description Description Descrizione Omschrijving	1982										
		JAN										
		27-2	3-9	10-16	17-23	24-30						
BLT												
A. Foderhvede, Futterweizen, Κτηνοτροφικά σιτηρά, Feed wheat, Fourrages, da Foraggio, voedertarwe												
BELGIQUE/ BELGIE	Prix d'intervention uniques / Uniforme interventieprijsen	BFR	719,8									
	Prix de marché / Marktprijzen Ø Bruxelles-Kortrijk-Liège-Antwerpen		830,0	835,0	835,0	840,0	845,0					
DANMARK	Enhedsinterventionspriser	DKR	139,72									
	Markedspriser - København		-	-	-	-	-					
BR DEUTSCHLAND	Einheitliche Interventionspreise	DM	46,87									
	Marktpreise - Dortmund		-	-	53,25	53,25	53,25					
	Marktpreise - Mannheim		-	51,35	51,50	51,65	51,90					
ΕΛΛΑΣ	Ένιαίες τιμές παρεμβάσεων	APX	108,41									
	Τιμές της αγοράς - Ø 7 αγορές											
FRANCE	Prix d'intervention uniques	FF	107,39									
	Prix de marché - Dép. Seine-et-Marne		-	-	-	-	-					
	Prix de marché - Dép. Ile-de-France		-	-	-	-	-					
IRELAND	Single intervention prices	IRL	12,09									
	Market prices - Cork		-	-	-	-	-					
	Market prices - Enniscorthy		-	-	-	-	-					
ITALIA	Prezzi d'intervento unici	LIT	21.648									
	Prezzi di mercato - Napoli		-	-	-	-	-					
	Prezzi di mercato - Udine		-	-	-	-	-					
LUXEMBOURG	Prix d'intervention uniques	LFR	719,8									
	Prix de marché - Ø pays		-	-	-	-	-					
NEDERLAND	Uniforme interventieprijsen	HFL	49,63									
	Marktprijzen - Rotterdam		-	-	-	-	-					
UNITED KINGDOM	Single intervention prices	UKL	10,91									
	Market prices - London/Tilbury		-	11,22	11,28	11,36	11,44					
	Market prices - Cambridge		-	11,17	11,19	11,43	11,44					

**REFERENCEPRIS
REFERENZPREIS
ΤΙΜΗ ΑΝΑΓΩΓΗΣ
REFERENCE PRICE
PRIX DE REFERENCE
PREZZI DI RIFERIMENTO
REFERENTIEPRIJS**

**MARKEDSPRISER
MARKTPREISE
ΤΙΜΕΣ ΤΗΣ ΑΓΟΡΑΣ
MARKET PRICES
PRIX DE MARCHÉ
PREZZI DI MERCATO
MARKTPRIJZEN**

**KORN
GETREIDE
ΣΙΤΗΡΑ
CEREALS
CEREALES
CEREAJI
GRANEN**

/100 kg

Land Land Χώρα Country Pays Paese Land	Beskrivelse Beschreibung Περιγραφή Description Description Descrizione Omschrijving	1981/1982							0
		AUG	SEP	OCT	NOV	DEC	JAN		
BLT									
B. Brødfremstilling, Brotherstellung, 'Απρονεισίματος, Bread-making, panifiable, panificabile, broodbereiding									
BELGIQUE/ BELGIE	Prix de référence / Referentieprijs	BFR	786,3	795,4	804,5	813,7	822,8	832,0	
		ECU	19,272	19,496	19,720	19,944	20,168	20,392	
	Prix de marché / Marktprijzen Ø Bruxelles-Kortrijk-Liège-Antwerpen	BFR	778,7	794,1	800,1	804,9	815,6	834,7	
DANMARK	Referencepris	DKR	152,82	154,39	156,17	157,94	159,71	161,49	
		ECU	91,272	19,496	19,720	19,944	20,168	20,392	
	Markedspriser - København	DKR	-	146,00	147,00	147,00	147,00	148,25	
		ECU	-	18,436	18,563	18,563	18,563	18,720	
BR DEUTSCHLAND	Referenzpreis	DM	51,20	51,79	52,39	52,98	53,58	54,17	
		ECU	19,272	19,496	19,720	19,944	20,168	20,392	
	Marktpreise - Duisburg	DM	49,10	49,70	50,70	51,25	51,65	52,90	
		ECU	18,482	18,708	19,085	19,292	19,442	19,913	
ΕΛΛΑΣ	Τιμή αναγωγής	APX	112,10	113,48	114,85	116,23	117,61	118,98	
		ECU	18,244	18,468	18,692	18,916	19,140	19,364	
	Τιμές της αγοράς	APX	1,041	1,083	1,105	1,087	1,152	1,202	
		ECU	16,942	17,625	17,983	17,690	18,748	19,562	
FRANCE	Prix de référence	FF	115,54	116,88	119,39	121,39	122,75	124,12	
		ECU	19,272	19,496	19,720	19,944	20,168	20,392	
	Prix de marché I } Département Isère	FF	115,75	117,19	118,32	121,22	123,52	126,06	
		ECU	19,307	19,547	19,545	19,916	20,294	20,711	
	Prix de marché II } Département Loir-et-Cher	FF	115,75	117,19	118,32	121,22	123,52	126,06	
		ECU	19,307	19,547	19,545	19,916	20,294	20,711	
		FF	116,72	114,67	116,32	118,04	118,73	120,05	
		ECU	19,469	19,127	19,214	19,393	19,507	19,724	
IRELAND	Reference price	IRL	13,20	13,36	13,51	13,66	13,82	13,97	
		ECU	19,272	19,496	19,720	19,944	20,168	20,392	
	Market prices - Cork	IRL	-	-	-	-	-	-	
		ECU	-	-	-	-	-	-	
ITALIA	Prezzi di riferimento	LIT	23,647	23,922	24,196	24,471	24,746	25,021	
		ECU	19,272	19,496	19,720	19,944	20,168	20,392	
	Prezzi di mercato - Napoli	LIT	-	-	28,738	29,950	30,300	30,300	
		ECU	-	-	23,421	24,409	24,694	24,694	
LUXEMBOURG	Prix de référence	LFR	786,3	795,4	804,5	813,7	822,8	832,0	
		ECU	19,272	19,496	19,720	19,944	20,168	20,392	
	Prix de marché - Ø pays	LFR	712,0	712,0	712,0	712,0	712,0	712,0	
NEDERLAND	Referentieprijs	HFL	54,22	54,85	55,48	56,11	56,74	57,37	
		ECU	19,272	19,496	19,720	19,944	20,168	20,392	
	Marktprijzen - Rotterdam	HFL	50,63	52,43	52,50	52,61	52,88	54,30	
UNITED KINGDOM	Reference price	UKL	11,92	12,06	12,20	12,34	12,48	12,62	
		ECU	19,272	19,496	19,720	19,944	20,168	20,392	
	Market prices - London/Tilbury	UKL	10,76	11,45	11,46	11,66	11,66	11,92	
		ECU	17,393	18,508	18,524	18,847	18,847	19,268	
	Market prices - Cambridge	UKL	11,05	11,32	11,62	11,78	11,84	11,78	
	ECU	17,861	18,298	18,783	19,041	19,138	19,041		

REFERENCEPRIS
REFERENZPREIS
ΤΙΜΗ ΑΝΑΓΩΓΗΣ
REFERENCE PRICE
PRIX DE REFERENCE
PREZZI DI RIFERIMENTO
REFERENTIEPRIJS

MARKEDSPRISER
MARKTPREISE
ΤΙΜΕΣ ΤΗΣ ΑΓΟΡΑΣ
MARKET PRICES
PRIX DE MARCHÉ
PREZZI DI MERCATO
MARKTPRIJZEN

KORN
GETREIDE
ΣΙΤΗΡΑ
CEREALES
CEREALES
CEREALES
GRANEN

/100 kg

Land Land Χώρα Country Pays Paese Land	Beskrivelse Beschreibung Περιγραφή Description Descrizione Omschrijving	1982										
		JAN										
		27-2	3-9	10-16	17-23	24-30						
BLT												
B. Brødfremstilling, Brotherstellung, 'Αρτοποιησιμος, Bread-making, panifiable, panificabile, broodbereiding												
BELGIQUE / BELGIE	Prix de référence/ Referentieprij Prix de marché / Marktprijzen Ø Bruxelles-Kortrijk-Liège-Antwerpen	BFR	832,0									
			826,7	828,8	832,5	837,5	841,3					
DANMARK	Referencepris Markedspriser - København	DKR	161,49									
			-	148,00	148,00	148,00	149,00					
BR DEUTSCHLAND	Referenzpreis Marktpreise - Duisburg	DM	54,17									
	Marktpreise - Würzburg			-	-	-	-	52,90				
				-	51,95	52,30	52,30	52,85				
ΕΛΛΑΣ	Τιμή αναγωγής Τιμές της αγοράς	ΔΡΧ	118,98									
			-	1.196	1.202	1.205	1.206					
FRANCE	Prix de référence	FF	124,12									
	Prix de marché I } Département Isère			-	-	125,40	126,32	126,32				
	Prix de marché II } Département Isère			-	-	125,40	126,32	126,32				
	Prix de marché I } Département Loir-et-Cher			-	-	119,64	120,32	-				
	Prix de marché II } Département Loir-et-Cher			-	-	119,29	119,97	-				
IRELAND	Reference price Market prices - Cork Market prices - Enniscorthy	IRL	13,97									
			-	-	-	-	-					
			-	-	-	-	-					
ITALIA	Prezzi di riferimento Prezzi di mercato - Napoli Prezzi di mercato - Udine	LIT	25.021									
			30.300	30.300	30.300	30.300	-					
			27.700	27.850	27.850	27.850	27.950					
LUXEMBOURG	Prix de référence Prix de marché - Ø pays	LFR	832,0									
							
NEDERLAND	Referentieprij Marktprijzen - Rotterdam	HFL	57,37									
			-	53,75	54,25	54,60	54,60					
UNITED KINGDOM	Reference price Market prices - London/Tilbury Market prices - Cambridge	UKL	12,62									
			-	12,05	12,01	11,78	11,83					
			-	11,88	11,64	11,73	11,86					

BLØD HVEDE

WEICHWEIZEN

COMMON WHEAT

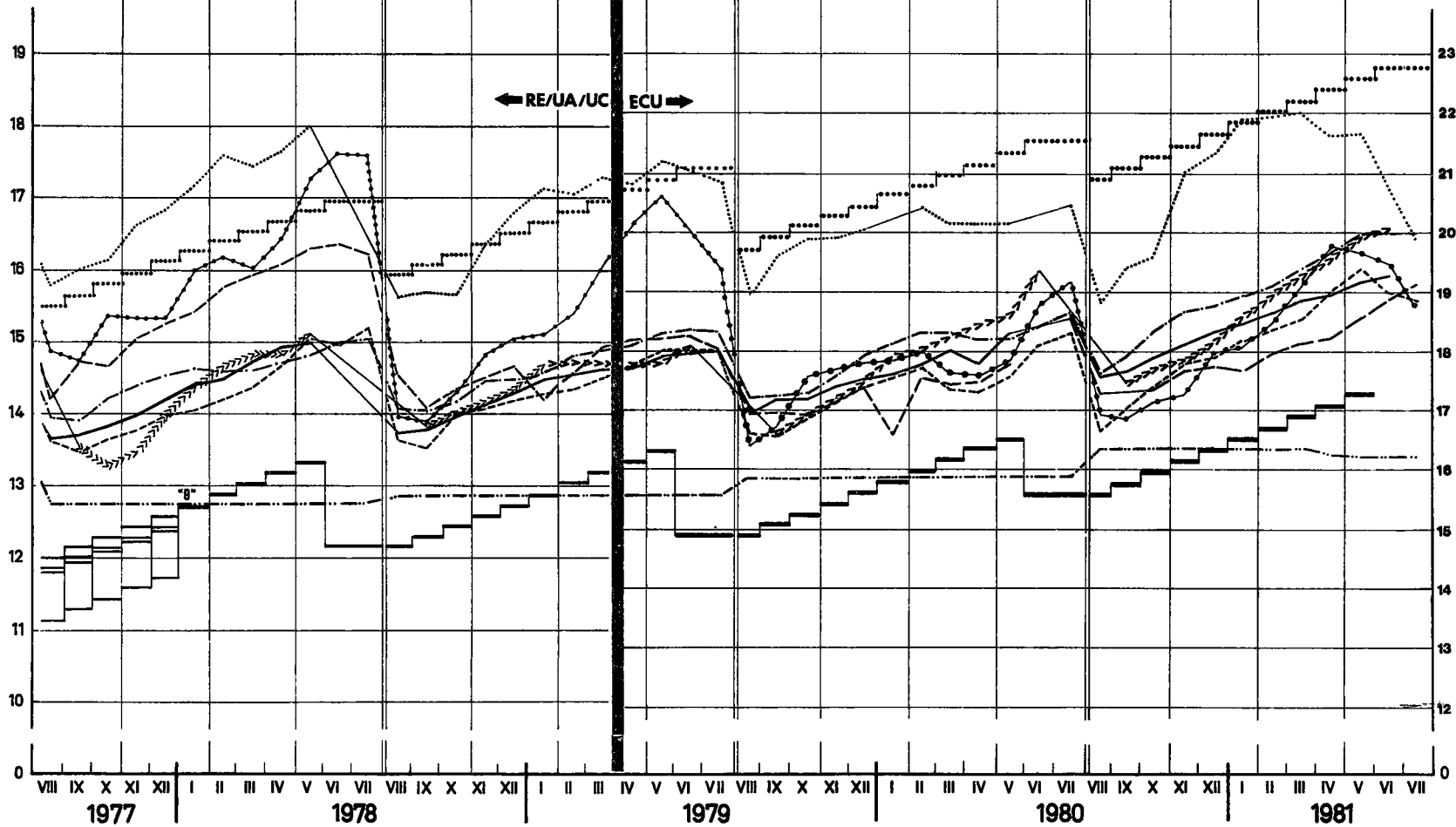
FROMENT TENDRE

FRUMENTO TENERO

ZACHTE TARWE

RE/UA/UC/100kg

ECU/100kg



- Tærskelpriser/Schwellenpreise/Threshold prices/Prix de seuil/Prezzi d'entrata/Drempelprijzen
- Enhedsinterventionspriser/Einheitliche Interventionspreise/Single intervention prices/Prix d'intervention uniques/Prezzi d'intervento unici/Uniforme interventieprijsen
- Markedpriser / Marktpreise / Market prices / Prix de marché / Prezzi di mercato / Marktprijzen :
- BELGIQUE/BELGIË: • Bruxelles, Kortrijk, Liège, Antwerpen
- FRANCE: Loir et Cher
- DANMARK: København
- ITALIA: Udine
- DEUTSCHLAND: Würzburg
- IRELAND: Enniscorthy
- LUXEMBOURG:
- NEDERLAND: Rotterdam
- UNITED KINGDOM: Cambridge

**INTERVENTIONSPRISER
INTERVENTIONSPREISE
ΤΙΜΕΣ ΠΑΡΕΜΒΑΣΕΩΣ
INTERVENTION PRICES
PRIX D'INTERVENTION
PREZZI D'INTERVENTO
INTERVENTIEPRIJZEN**

**MARKEDSPRISER
MARKTPREISE
ΤΙΜΕΣ ΤΗΣ ΑΓΟΡΑΣ
MARKET PRICES
PRIX DE MARCHÉ
PREZZI DI MERCATO
MARKTPRIJZEN**

**KORN
GETREIDE
ΣΙΤΗΡΑ
CEREALES
CEREALI
GRANEN**

/100 kg

Land Land Χώρα Country Pays Paese Land	Beskrivelse Beschreibung Περιγραφή Description Descrizione Omschrijving	1981/1982							Ø	
		AUG	SEP	OCT	NOV	DEC	JAN			
SEG										
BELGIQUE/ BELGIE	Prix d'intervention uniques / Uniforme interventieprijsen	BFR	690,3	699,4	708,6	717,8	726,9	736,0		
		ECU	16,920	17,144	17,368	17,592	17,816	18,040		
	Prix de marché / Marktprijzen Ø Bruxelles-Kortrijk-Liège-Antwerpen	BFR	728,8	747,7	752,5	758,4	770,9	790,9		
DANMARK	Enhedsinterventionspriser	DKR	133,99	135,77	137,54	139,31	141,09	142,86		
		ECU	16,920	17,144	17,368	17,592	17,816	18,040		
	Markedspriser - København	DKR	-	145,00	145,50	147,00	148,00	148,25		
BR DEUTSCHLAND	Einheitliche Interventionspreise	DM	44,95	45,54	46,14	46,73	47,33	47,93		
		ECU	16,920	17,144	17,368	17,592	17,816	18,040		
	Marktpreise - Dulsburg	DM	46,55	47,65	-	-	-	-		
ΕΛΛΑΣ	Τιμές της αγοράς - Ø 2 άγορές	APX	100,18	101,56	102,93	104,31	105,69	107,06		
		ECU	16,304	16,528	16,752	16,976	17,200	17,424		
		APX	948	1.289	1.256	-	-	-		
FRANCE	Prix d'intervention uniques	FF	101,44	102,78	105,15	107,07	108,44	109,80		
		ECU	16,920	17,144	17,368	17,592	17,816	18,040		
	Prix de marché - Département Lolret	FF	-	-	-	-	-	-		
IRELAND	Single intervention prices	IRL	11,59	11,75	11,90	12,05	12,21	12,36		
		ECU	16,920	17,144	17,368	17,592	17,816	18,040		
	Market prices - Enniscorthy	IRL	-	-	-	-	-	-		
ITALIA	Prezzi d'intervento unici	LIT	20.761	21.036	21.311	21.585	21.860	22.135		
		ECU	16,920	17,144	17,368	17,592	17,816	18,040		
	Prezzi di mercato - Bologna	LIT	-	-	-	-	-	-		
LUXEMBOURG	Prix d'intervention uniques	LFR	690,3	699,4	708,6	717,8	726,9	736,0		
		ECU	16,920	17,144	17,368	17,592	17,816	18,040		
	Prix de marché - Ø pays	LFR	670,0	670,0	670,0	670,0	670,0	670,0		
NEDERLAND	Uniforme interventieprijsen	HFL	47,60	48,23	48,86	49,49	50,12	50,75		
		ECU	16,920	17,144	17,368	17,592	17,816	18,040		
	Marktprijzen - Rotterdam	HFL	49,25	52,20	53,00	53,25	54,50	-		
UNITED KINGDOM	Single intervention prices	UKL	10,47	10,61	10,74	10,88	11,02	11,16		
		ECU	16,920	17,144	17,368	17,592	17,816	18,040		
	Market prices - Cambridge	UKL	-	-	-	-	-	-		

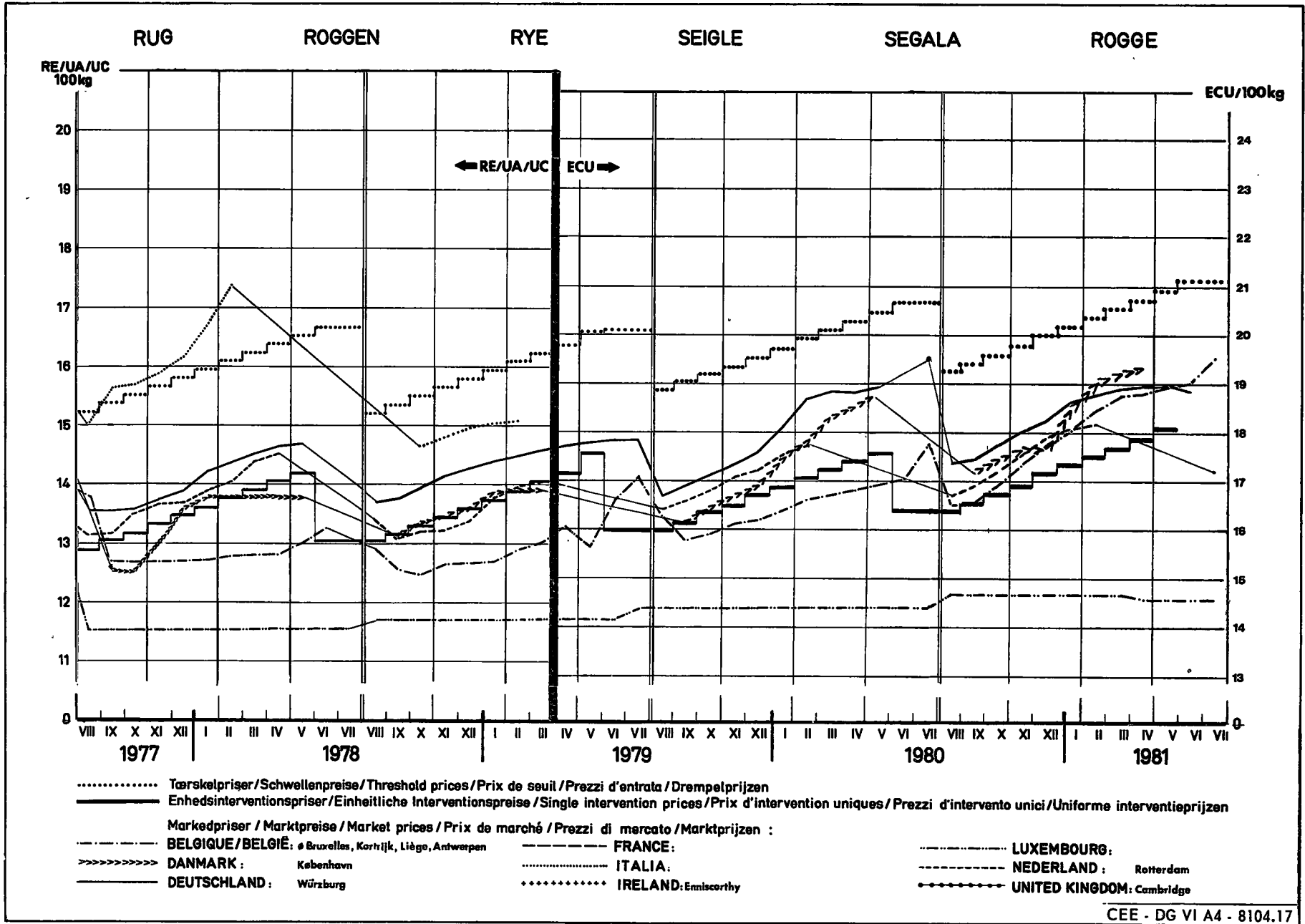
INTERVENTIONSPRISER
INTERVENTIONSPREISE
ΤΙΜΕΣ ΠΑΡΕΜΒΑΣΕΩΣ
INTERVENTION PRICES
PRIX D'INTERVENTION
PREZZI D'INTERVENTO
INTERVENTIEPRIJZEN

MARKEDSPRISER
MARKTPREISE
ΤΙΜΕΣ ΤΗΣ ΑΓΟΡΑΣ
MARKET PRICES
PRIX DE MARCHÉ
PREZZI DI MERCATO
MARKTPRIJZEN

KORN
GETREIDE
ΣΙΤΗΡΑ
CEREALES
CEREALES
GRANEN

/100 kg

Land Land Χώρα Country Pays Paese Land	Beschreibung Beschreibung Περιγραφή Description Descrizione Omschrijving	1982										
		JAN										
		27-2	3-9	10-16	17-23	24-30						
880												
BELGIQUE / BELGIE	Prix d'intervention uniques / Uniforme interventieprijsen	BFR	736,0									
	Prix de marché / Marktprijzen Ø Bruxelles-Kortrijk-Liège-Antwerpen		790,0	782,5	785,0	800,0	805,0					
DANMARK	Ehedsinterventionspriser	DKR	142,86									
	Markedspriiser - København		-	148,00	148,00	148,00	149,00					
BR DEUTSCHLAND	Einheitliche Interventionspreise	DM	47,93									
	Marktpreise - Duisburg		-	-	-	-	-					
	Marktpreise - Würzburg		-	51,25	52,50	52,50	52,50					
ΕΛΛΑΣ	Ένιαίες τιμές παρέμβασως	APX	107,06									
	Τιμές τής αγοράς - Ø 2 άγορές		-	-	-	-	-					
FRANCE	Prix d'intervention uniques	FF	109,80									
	Prix de marché - Département Loiret		-	-	-	-	-					
IRELAND	Single intervention prices	IRL	12,36									
	Market prices - Enniscorthy		-	-	-	-	-					
ITALIA	Prezzi d'intervento unici	LIT	22.135									
	Prezzi di mercato - Bologna		-	-	-	-	-					
LUXEMBOURG	Prix d'intervention uniques	LFR	736,0									
	Prix de marché - Ø pays						
NEDERLAND	Uniforme interventieprijsen	HFL	50,75									
	Marktprijzen - Rotterdam		-	-	-	-	-					
UNITED KINGDOM	Single intervention prices	UKL	11,16									
	Market prices - Cambridge		-	-	-	-	-					



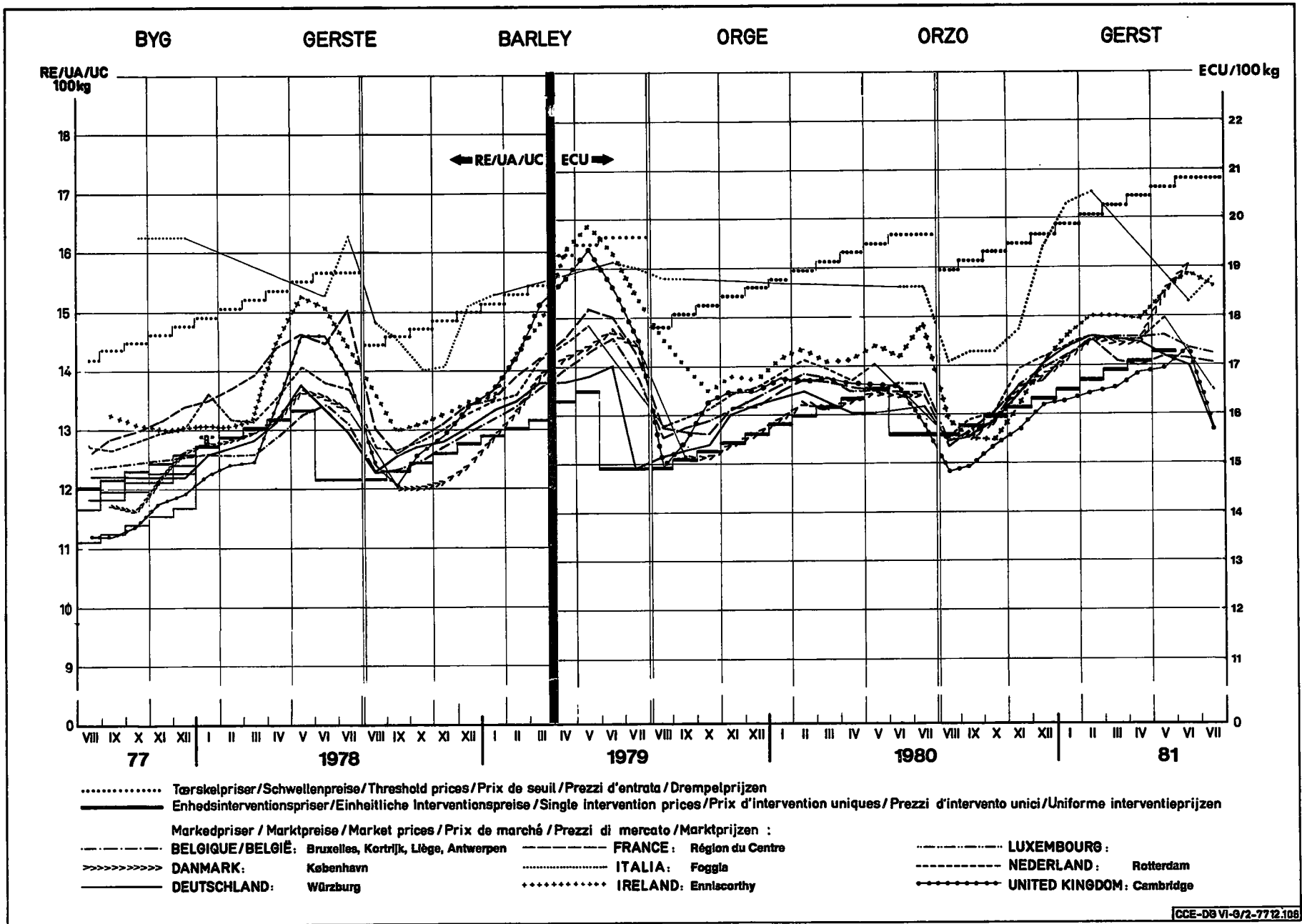
**INTERVENTIONSPRISER
INTERVENTIONSPREISE
ΤΙΜΕΣ ΠΑΡΕΜΒΑΣΕΩΣ
INTERVENTION PRICES
PRIX D'INTERVENTION
PREZZI D'INTERVENTO
INTERVENTIEPRIJZEN**

**MARKEDSPRISER
MARKTPREISE
ΤΙΜΕΣ ΤΗΣ ΑΓΟΡΑΣ
MARKET PRICES
PRIX DE MARCHÉ
PREZZI DI MERCATO
MARKTPRIJZEN**

**KORN
GETREIDE
ΣΙΤΗΡΑ
CEREALS
CEREALES
CEREALI
GRANEN**

/100 kg

Land Land Χώρα Country Pays Paese Land	Beskrivelse Beschreibung Περιγραφή Description Description Descrizione Omschrijving	1981/1982							Ø	
		AUG	SEP	OCT	NOV	DEC	JAN			
ORG										
BELGIQUE/ BELGIE	Prix d'intervention uniques / Uniforme interventieprijsen	BFR	674,1	683,3	692,4	701,5	710,7	719,8		
		ECU	16,523	16,747	16,971	17,195	17,419	17,643		
	Prix de marché / Marktprijzen Ø Bruxelles-Kortrijk-Liège-Antwerpen	BFR	697,0	716,3	715,5	721,1	741,0	765,4		
		ECU	17,084	17,557	17,537	17,675	18,162	18,760		
DANMARK	Enhedsinterventionspriser	DKR	130,85	132,62	134,40	136,17	137,94	139,72		
		ECU	16,523	16,747	16,971	17,195	17,419	17,643		
	Markedspriser - København	DKR	-	134,00	136,25	136,25	140,25	145,50		
		ECU	-	16,921	17,205	17,205	17,710	18,373		
BR DEUTSCHLAND	Einheitliche Interventionspreise	DM	43,90	44,49	45,09	45,68	46,28	46,87		
		ECU	16,523	16,747	16,971	17,195	17,419	17,643		
	Marktpreise - Duisburg	DM	43,75	45,53	45,65	47,13	48,25	50,25		
		ECU	16,468	17,138	17,184	17,741	18,162	18,915		
	Marktpreise - Würzburg	DM	43,60	44,48	45,15	46,68	47,50	48,75		
	ECU	16,412	16,743	16,995	17,571	17,880	18,351			
ΕΛΛΑΣ	Ένιαίες τιμές παρεμβάσεως	APX	101,53	102,90	104,28	105,66	107,03	108,41		
		ECU	16,523	16,747	16,971	17,195	17,419	17,643		
	Τιμές της αγοράς - Ø 5 άγορές	APX	973	975	977	978	1001	1033		
	ECU	15,835	15,868	15,900	15,917	16,291	16,812			
FRANCE	Prix d'intervention uniques	FF	99,06	100,40	102,75	104,66	106,02	107,39		
		ECU	16,523	16,747	16,971	17,195	17,419	17,643		
	Prix de marché - Département Sarthe	FF	106,00	-	111,23	112,09	-	116,32		
		ECU	17,681	-	18,373	18,416	-	19,111		
	Prix de marché - Région du Centre	FF	102,74	109,65	109,26	110,06	109,77	116,84		
	ECU	17,137	18,289	18,048	18,082	18,035	19,196			
IRELAND	Single intervention prices	IRL	11,32	11,47	11,63	11,78	11,93	12,09		
		ECU	16,523	16,747	16,971	17,195	17,419	17,643		
	Market prices - Enniscorthy	IRL	11,51	11,40	11,59	11,51	11,60	12,03		
	ECU	16,799	16,639	16,916	16,799	16,931	17,558			
ITALIA	Prezzi d'intervento unici	LIT	20.274	20.549	20.823	21.098	21.373	21.648		
		ECU	16,523	16,747	16,971	17,195	17,419	17,643		
	Prezzi di mercato - Foggia	LIT	23.250	23.750	23.750	25.688	26.750	27.400		
	ECU	18,949	19,356	19,356	20,936	21,801	22,331			
LUXEMBOURG	Prix d'intervention uniques	LFR	674,1	683,3	692,4	701,5	710,7	719,8		
		ECU	16,523	16,747	16,971	17,195	17,419	17,643		
	Prix de marché - Ø pays	LFR	-	-	-	-	-	-		
	ECU	-	-	-	-	-	-			
NEDERLAND	Uniforme interventieprijsen	HFL	46,48	47,11	47,74	48,37	49,00	49,63		
		ECU	16,523	16,747	16,971	17,195	17,419	17,643		
	Marktprijzen - Rotterdam	HFL	47,00	49,25	49,50	50,06	51,34	53,00		
		ECU	16,707	17,507	17,596	17,795	18,250	18,840		
UNITED KINGDOM	Single intervention prices	UKL	10,22	10,36	10,50	10,64	10,78	10,91		
		ECU	16,523	16,747	16,971	17,195	17,419	17,643		
	Market prices - Cambridge	UKL	9,81	10,23	10,43	10,57	10,66	10,97		
	ECU	15,857	16,536	16,859	17,085	17,231	17,732			



**INTERVENTIONS-PRISER
INTERVENTIONS-PREISE
ΤΙΜΕΣ ΠΑΡΕΜΒΑΣΕΩΣ
INTERVENTION PRICES
PRIX D'INTERVENTION
PREZZI D'INTERVENTO
INTERVENTIEPRIJZEN**

**MARKEDSPRISER
MARKTPREISE
ΤΙΜΕΣ ΤΗΣ ΑΓΟΡΑΣ
MARKET PRICES
PRIX DE MARCHÉ
PREZZI DI MERCATO
MARKTPRIJZEN**

**KORN
GETREIDE
ΣΙΤΗΡΑ
CEREALS
CEREALES
CEREALE
GRANEN**

/100 kg

Land Land Χώρα Country Pays Paese Land	Beskrivelse Beschreibung Περιγραφή Description Descrizione Omschrijving	1981/1982										Ø
		AUG	SEP	OCT	NOV	DEC	JAN					
HAF												
BELGIQUE/ BELGIE	Prix de marché / Marktprijzen Ø Bruxelles-Kortrijk-Liège-Antwerpen	BFR	710,0	718,9	719,3	721,3	726,4	734,3				
		ECU	17,403	17,621	17,631	17,680	17,805	17,998				
DANMARK	Markedspriiser - København	DKR	-	131,00	133,00	133,00	133,00	134,00				
		ECU	-	16,542	16,795	16,795	16,795	16,921				
BR DEUTSCHLAND	Marktpreise - Hannover	DM	-	43,44	45,06	45,33	45,42	46,13				
		ECU	-	16,352	16,962	17,063	17,097	17,364				
ΕΛΛΑΣ	Τιμές της αγοράς - Ø 7 άγορές	ΔΡΧ	-	-	-	-	-	-				
		ECU	-	-	-	-	-	-				
FRANCE	Prix de marché - Dép. Eure-et-Loir	FF	101,63	103,77	103,50	103,59	103,66	104,45				
		ECU	16,952	17,309	17,097	17,019	17,031	17,161				
IRELAND	Market prices - Enniscorthy	IRL	-	-	-	-	-	-				
		ECU	-	-	-	-	-	-				
ITALIA	Prezzi di mercato - Foggia	LIT	23,917	25,250	26,000	26,625	26,917	27,150				
		ECU	19,492	20,579	21,190	21,699	21,937	22,127				
LUXEMBOURG	Prix de marché - Ø pays	LFR	845,0	665,0	665,0	665,0	665,0	715,0				
		ECU	20,712	16,300	16,300	16,300	16,300	17,525				
NEDERLAND	Marktprijzen - Rotterdam	HFL	46,13	47,45	48,19	48,50	48,81	49,94				
		ECU	16,398	16,867	17,130	17,240	17,350	17,752				
UNITED KINGDOM	Market prices - Cambridge	UKL	9,78	9,68	9,86	9,91	10,04	10,30				
		ECU	15,808	15,647	15,938	16,019	16,229	16,649				
MAI												
BELGIQUE/ BELGIE	Prix de marché / Marktprijzen	BFR	912,3	917,9	915,7	935,5	943,1	952,1				
		ECU	22,361	22,498	22,444	22,930	23,116	23,337				
DANMARK	Markedspriiser	DKR	-	-	-	-	-	-				
		ECU	-	-	-	-	-	-				
BR DEUTSCHLAND	Marktpreise	DM	56,00	56,00	56,28	56,90	58,25	58,40				
		ECU	21,080	21,080	21,185	21,418	21,927	21,983				
ΕΛΛΑΣ	Ένιαίες τιμές παρεμβάσεως	ΔΡΧ	101,53	102,90	104,28	105,66	107,03	108,41				
		ECU	16,523	16,747	16,971	17,195	17,419	17,643				
	Τιμές της αγοράς - Ø 5 άγορές	ΔΡΧ	-	1,001	1,006	1,020	1,063	1,080				
		ECU	-	16,291	16,372	16,600	17,300	17,577				
FRANCE	Prix d'intervention uniques	FF	99,06	100,40	102,75	104,66	106,02	107,39				
		ECU	16,523	16,747	16,971	17,195	17,419	17,643				
	Prix de marché - Région du Centre	FF	123,51	125,18	119,76	122,36	123,65	125,94				
ECU		20,601	20,880	19,782	20,103	20,315	20,691					
IRELAND	Market prices	IRL	15,51	15,23	15,21	15,18	15,68	16,08				
		ECU	22,638	22,229	22,200	22,156	22,886	23,470				
ITALIA	Prezzi d'intervento unici	LIT	20,274	20,349	20,823	21,098	21,373	21,648				
		ECU	16,523	16,747	16,971	17,195	17,419	17,643				
	Prezzi di mercato - Bologna	LIT	27,183	22,975	22,800	23,575	25,017	26,390				
ECU		22,154	18,725	18,582	19,214	20,389	21,508					
LUXEMBOURG	Prix de marché	LFR	935,0	935,0	935,0	935,0	935,0	940,0				
		ECU	22,918	22,918	22,918	22,918	22,918	23,040				
NEDERLAND	Marktprijzen	HFL	57,88	57,24	57,61	57,74	58,68	60,06				
		ECU	20,575	20,347	20,479	20,525	20,859	21,350				
UNITED KINGDOM	Market prices	UKL	-	-	-	-	-	-				
		ECU	-	-	-	-	-	-				
DUR												
ΕΛΛΑΣ	Ένιαίες τιμές παρεμβάσεως	ΔΡΧ	154,71	156,19	157,66	159,14	160,61	162,09				
		ECU	25,179	25,419	25,659	25,899	26,139	26,379				
	Τιμές της αγοράς - Ø 6 άγορές	ΔΡΧ	1,488	1,451	1,466	1,470	1,516	1,543				
		ECU	24,217	23,614	23,859	23,924	24,672	25,112				
FRANCE	Prix d'intervention uniques	FF	164,86	166,30	169,39	171,76	173,22	174,68				
		ECU	27,499	27,739	27,979	28,219	28,459	28,699				
	Pr. de marché - Dép. Bouches-du-Rhône	FF	-	-	-	-	-	-				
		ECU	-	-	-	-	-	-				
Prix de marché - Rég. Sud-Ouest	FF	-	-	172,88	-	-	-					
	ECU	-	-	28,557	-	-	-					
ITALIA	Prezzi d'intervento unici	LIT	33,741	34,036	34,330	34,625	34,919	35,214				
		ECU	27,499	27,739	27,979	28,219	28,459	28,699				
	Prezzi di mercato - Grosseto	LIT	31,600	32,367	32,500	32,625	33,533	34,580				
		ECU	25,754	26,379	26,487	26,589	27,329	28,183				
	Prezzi di mercato - Catania	LIT	34,417	-	34,620	34,800	35,000	35,440				
		ECU	28,050	-	28,215	28,362	28,525	28,883				

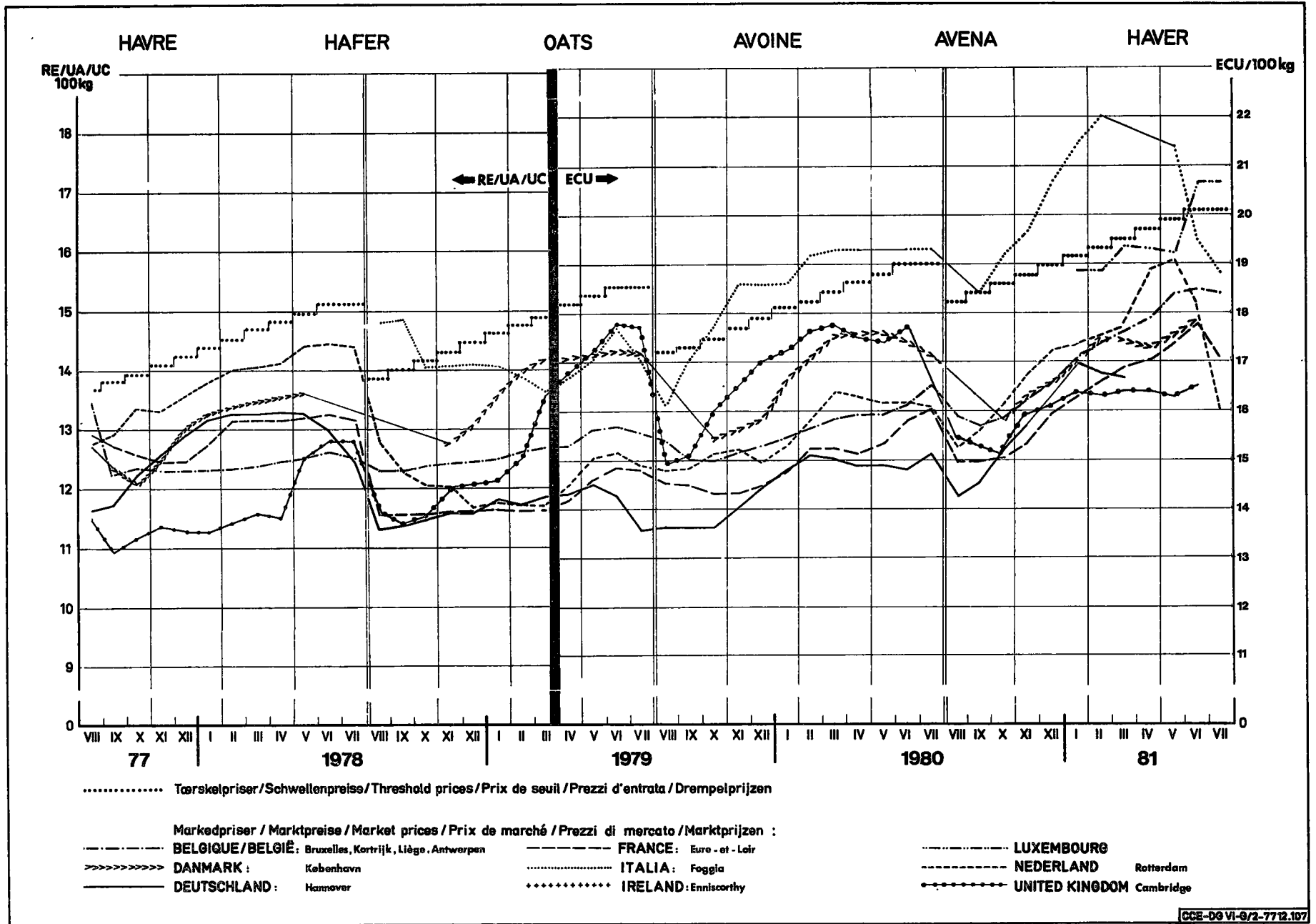
INTERVENTIONSPRISE
 INTERVENTIONSPREISE
 ΤΙΜΕΣ ΠΑΡΕΜΒΑΣΕΩΣ
 INTERVENTION PRICES
 PRIX D'INTERVENTION
 PREZZI D'INTERVENTO
 INTERVENTIEPRIJZEN

MARKEDSPRISE
 MARKTPREISE
 ΤΙΜΕΣ ΤΗΣ ΑΓΟΡΑΣ
 MARKET PRICES
 PRIX DE MARCHÉ
 PREZZI DI MERCATO
 MARKTPRIJZEN

KORN
 GETREIDE
 ΣΙΤΗΡΑ
 CEREALS
 CEREALIS
 CEREAJI
 GRANEN

/100 kg

Land Land Χώρα Country Pays Paese Land	Beskrivelse Beschreibung Περιγραφή Description Description Descrizione Omschrijving		1982																		
			JAN																		
			27-2	3-9	10-16	17-23	24-30														
HAF																					
BELGIQUE / BELGIE	Prix de marché / Marktprijzen à Bruxelles-Kortrijk-Liège - Antwerpen	BFR	732,5	733,3	735,0	735,0	735,0														
DANMARK	Markedspriser - København	DKR	-	133,00	134,00	134,00	135,00														
BR DEUTSCHLAND	Marktpreise - Hannover	DM	-	45,50	46,00	46,25	46,75														
ΕΛΛΑΣ	Τιμές της αγοράς - φ 7 άγορές	APX	-	-	-	-	-														
FRANCE	Prix de marché - Dép. Eure-et-Loir	FF	103,50	104,00	104,00	105,00	105,00														
IRELAND	Market prices - Enniscorthy	IRL	-	-	-	-	-														
ITALIA	Prezzi di mercato - Foggia	LIT	26.750	27.250	27.250	27.250	27.250														
LUXEMBOURG	Prix de marché - Ø pays	LFR														
NEDERLAND	Marktprijzen - Rotterdam	HFL	-	49,50	49,50	50,25	50,50														
UNITED KINGDOM	Market prices - Cambridge	UKL	-	10,15	-	10,45	-														
MAI																					
BELGIQUE / BELGIE	Prix de marché / Marktprijzen	BFR	927,2	949,3	959,3	951,6	937,8														
DANMARK	Markedspriser	DKR	-	-	-	-	-														
BR DEUTSCHLAND	Marktpreise	DM	-	-	-	-	58,40														
ΕΛΛΑΣ	Ένιαίες τιμές παρεμβάσεως Τιμές της αγοράς - φ 5 άγορές	APX	108,41																		
FRANCE	Prix d'intervention uniques Prix de marché - Région du Centre	FF	107,39																		
IRELAND	Market prices	IRL	15,70	16,00	16,20	16,25	16,25														
ITALIA	Prezzi d'intervento unici Prezzi di mercato - Bologna	LIT	21.648																		
LUXEMBOURG	Prix de marché	LFR														
NEDERLAND	Marktprijzen	HFL	-	60,30	60,45	60,25	59,25														
UNITED KINGDOM	Market prices	UKL	-	-	-	-	-														
DUR																					
ΕΛΛΑΣ	Ένιαίες τιμές παρεμβάσεως Τιμές της αγοράς - φ 8 άγορές	APX	162,09																		
FRANCE	Prix d'intervention uniques Prix de marché - Dép. Bouches-du-Rhône Prix de marché - Rég. Sud-Ouest	FF	174,68																		
ITALIA	Prezzi d'intervento unici Prezzi di mercato - Grosseto Prezzi di mercato - Catania	LIT	33.600	34.600	34.900	34.900	34.900														
			35.000	35.000	35.500	35.500	36.200														



**TÆRSKELPRISER
PRIX DE SEUIL**

**SCHWELLENPREISE
ΤΙΜΕΣ ΚΑΤΩΦΛΙΟΥ
PREZZI DI ENTRATA**

**THRESHOLD PRICES
DREMPELPRIJZEN**

**KORN
GETREIDE
ΣΙΤΗΡΑ
CEREALS
CEREALES
CERALI
GRANEN**

CIF pris fastsat af Kommissionen / Afgifter ved indførsel fra tredjelands / Eksportafgifter
 CIF-Preise von der Kommission festgesetzt / Abschöpfungen bei der Einfuhr aus Drittländern / Abschöpfungen bei der Ausfuhr
 Τιμές CIF που καθορίζονται από την Έμπιστη / Εισφορές κατά την εισαγωγή από τρίτες χώρες / Εισφορές κατά την εξαγωγή
 CIF prices fixed by the Commission / Levies on imports from third countries / Export levies
 Prix caf fixés par la Commission / Prélèvements à l'importation des pays tiers / Prélèvements à l'exportation
 Prezzi CIF fissati dalla Commissione / Prelevi all'importazione dai paesi terzi / Prelevi all'esportazione
 CIF prijzen door de Commissie vastgesteld / Heffingen bij invoer uit derde landen / Uitvoerheffingen

ECU/TM

Produkte Produkte Προϊόντα Products Produits Prodotti Produkten	Beskrivelse Beschreibung Περιγραφή Description Description Descrizione Omschrijving	1981/1982											Ø		
		AUG	SEP	OKT	NOV	DEC	JAN	FEBR	MAR	APR	MAJ	JUN		JUL	
BLT	Prix de seuil	225,55	227,79	230,03	232,27	234,51	236,75	238,99							
	Prix caf	153,23	157,96	160,38	161,58	159,08	155,80	154,59							
	Prélèvements à l'importation	72,34	69,83	69,64	70,62	75,57	81,06	84,27							
	Prélèvements à l'exportation	-	-	-	-	-	-	-							
SEG	Prix de seuil	205,00	207,24	209,48	211,72	213,96	216,20	218,44							
	Prix caf	176,21	176,32	172,72	171,04	169,58	170,69	178,85							
	Prélèvements à l'importation	28,77	30,93	36,75	40,71	44,39	45,54	39,51							
	Prélèvements à l'exportation	-	-	-	-	-	-	-							
ORG	Prix de seuil	205,00	207,24	209,48	211,72	213,96	216,20	218,44							
	Prix caf	149,21	137,46	134,44	136,23	140,65	147,55	154,28							
	Prélèvements à l'importation	55,81	69,77	74,97	75,39	73,19	68,62	64,16							
	Prélèvements à l'exportation	-	-	-	-	-	-	-							
HAF	Prix de seuil	197,20	199,44	201,68	203,92	206,16	208,40	210,64							
	Prix caf	180,58	165,41	162,41	158,61	152,52	151,68	158,12							
	Prélèvements à l'importation	16,60	34,04	39,27	45,33	53,76	56,73	52,55							
	Prélèvements à l'exportation	-	-	-	-	-	-	-							
MAI	Prix de seuil	205,00	207,24	209,48	211,72	213,96	216,20	218,44							
	Prix caf	145,53	125,84	120,44	114,54	112,44	123,21	123,53							
	Prélèvements à l'importation	59,45	81,43	89,05	97,14	101,52	93,01	95,10							
	Prélèvements à l'exportation	-	-	-	-	-	-	-							
BKW	Prix de seuil	201,80	204,04	206,28	208,52	210,76	213,00	215,24							
	Prix caf	277,23	278,75	273,19	271,88	275,42	252,80	246,84							
	Prélèvements à l'importation	0,00	0,00	0,00	0,00	0,00	0,00	0,00							
SOR	Prix de seuil	201,80	204,04	206,28	208,52	210,76	213,00	215,24							
	Prix caf	147,80	134,41	129,87	122,50	121,17	129,99	137,78							
	Prélèvements à l'importation	53,92	69,67	76,38	86,01	89,58	83,07	77,49							
	Prélèvements à l'exportation	-	-	-	-	-	-	-							

**TÆRSKELPRISER
PRIX DE SEUIL**

**SCHWELLENPREISE
ΤΙΜΕΣ ΚΑΤΩΦΛΙΟΥ
PREZZI DI ENTRATA**

**THRESHOLD PRICES
DREMPELPRIJZEN**

**KORN
GETREIDE
ΣΙΤΗΡΑ
CEREALS
CEREALES
CERIALI
GRANEN**

CIF pris fastsat af Kommissionen / Afgifter ved indførsel fra tredjelande / Eksportafgifter
 CIF-Preise von der Kommission festgesetzt / Abschöpfungen bei der Einfuhr aus Drittländern / Abschöpfungen bei der Ausfuhr
 Τιμές CIF που καθορίζονται από την Ένταση / Εισφορές κατά την εισαγωγή από τρίτες χώρες / Εισφορές κατά την εξαγωγή
 CIF prices fixed by the Commission / Levies on imports from third countries / Export levies
 Prix caf fixés par la Commission / Prélèvements à l'importation des pays tiers / Prélèvements à l'exportation
 Prezzi CIF fissati dalla Commissione / Prelevi all'importazione dai paesi terzi / Prelevi all'esportazione
 CIF prijzen door de Commissie vastgesteld / Heffingen bij invoer uit derde landen / Uitvoerheffingen

ECU/TM

Produkter Produkte Προϊόντα Products Produits Prodotti Produkten	Beskrivelse Beschreibung Περιγραφή Description Description Descrizione Omschrijving	1981/1982												Ø
		AUG	SEP	OCT	NOV	DEC	JAN	FEB	MAR	APR	MAY	JUN	JUL	
MIL	Prix de seuil	201,80	204,04	206,28	208,52	210,76	213,00	215,24						
	Prix caf	190,42	154,30	141,34	152,00	135,81	127,78	122,42						
	Prélèvements à l'importation	11,38	49,74	64,90	56,52	74,93	85,21	92,86						
	Prélèvements à l'exportation	-	-	-	-	-	-	-						
AUT CER	Prix de seuil	201,80	204,04	206,28	208,52	210,76	213,00	215,24						
	Prix caf	516,39	482,90	470,47	481,26	543,40	553,34	591,09						
	Prélèvements à l'importation	0,00	0,00	0,00	0,00	0,00	0,00	0,00						
DUR	Prix de seuil	306,48	308,88	311,28	313,68	316,08	318,48	320,88						
	Prix caf	186,11	179,98	179,22	179,60	181,00	194,12	207,48						
	Prélèvements à l'importation	120,40	128,91	132,02	134,06	134,98	124,41	113,36						
	Prélèvements à l'exportation	-	-	-	-	-	-	-						
FBL	Prix de seuil	342,50	345,88	349,26	352,64	356,02	359,40	362,78						
	Prix caf	228,27	234,90	238,27	239,96	236,46	231,87	230,17						
	Prélèvements à l'importation	114,25	110,96	110,99	112,59	119,53	127,56	132,55						
	Prélèvements à l'exportation	-	-	-	-	-	-	-						
FRO	Prix de seuil	316,00	319,38	322,76	326,14	329,52	332,90	336,28						
	Prix caf	262,70	262,85	257,81	255,45	253,41	254,97	266,39						
	Prélèvements à l'importation	53,26	56,51	64,93	70,68	76,03	77,89	69,93						
GBL	Prix de seuil	369,90	373,28	376,66	380,04	383,42	386,80	390,18						
	Prix caf	246,54	253,69	257,33	259,16	255,38	250,41	248,58						
	Prélèvements à l'importation	123,39	119,57	119,33	120,82	128,01	136,41	141,53						
	Prélèvements à l'exportation	-	-	-	-	-	-	-						
GDU	Prix de seuil	479,70	483,49	487,28	491,07	494,86	498,65	502,44						
	Prix caf	280,13	270,63	269,46	270,04	272,21	292,55	313,25						
	Prélèvements à l'importation	199,58	212,86	217,80	220,96	222,6	206,15	189,15						
	Prélèvements à l'exportation	-	-	-	-	-	-	-						

**TÆRSKELPRISER
PRIX DE SEUIL**

**SCHWELLENPREISE
ΤΙΜΕΣ ΚΑΤΩΦΛΙΟΥ
PREZZI DI ENTRATA**

**THRESHOLD PRICES
DREMPELPRIJZEN**

**KORN
GETREIDE
ΣΙΤΗΡΑ
CEREALES
CEREALI
GRANEN**

CIF pris fastsat af Kommissionen / Afgifter ved indførsel fra tredjelande / Eksportafgifter
 CIF-Preise von der Kommission festgesetzt / Abschöpfungen bei der Einfuhr aus Drittländern / Abschöpfungen bei der Ausfuhr
 Τιμές CIF που καθορίζονται από την Έπιτροπή / Εισφορές κατά την εισαγωγή από τρίτες χώρες / Εισφορές κατά την εξαγωγή
 CIF prices fixed by the Commission / Levies on imports from third countries / Export levies
 Prix caf fixés par la Commission / Prélèvements à l'importation des pays tiers / Prélèvements à l'exportation
 Prezzi CIF fissati dalla Commissione / Prelevi all'importazione dai paesi terzi / Prelevi all'esportazione
 CIF prijzen door de Commissie vastgesteld / Heffingen bij invoer uit derde landen / Uitvoerheffingen

ECU/TM

Produkt Προϊόντα Products Produits Prodotti Produkten	Beskrivelse Beschreibung Περιγραφή Description Description Descrizione Omschrijving	1982											
		JAN				FEB							
		3-9	10-16	17-23	24-30	31-6	7-13	14-20	21-27				
BLT	Prix de seuil	236,75				238,99							
	Prix caf	156,55	155,48	155,01	155,52	157,32	154,52	154,31	152,67				
	Prélèvements à l'importation	80,35	81,55	81,87	81,11	81,16	84,22	84,63	86,28				
	Prélèvements à l'exportation	-	-	-	-	-	-	-	-				
SEG	Prix de seuil	216,20				218,44							
	Prix caf	167,70	169,44	171,34	173,82	178,90	179,54	180,45	176,78				
	Prélèvements à l'importation	48,48	46,98	44,86	42,32	39,18	38,70	37,83	41,66				
	Prélèvements à l'exportation	-	-	-	-	-	-	-	-				
ORG	Prix de seuil	216,20				218,44							
	Prix caf	140,82	146,12	150,94	153,41	154,80	155,16	154,47	152,89				
	Prélèvements à l'importation	75,38	70,08	65,18	62,76	63,36	63,32	63,94	65,50				
	Prélèvements à l'exportation	-	-	-	-	-	-	-	-				
HAF	Prix de seuil	208,40				210,64							
	Prix caf	149,07	150,88	153,53	153,41	154,80	156,93	160,86	159,20				
	Prélèvements à l'importation	59,31	57,62	54,87	54,96	55,56	53,78	49,83	51,40				
	Prélèvements à l'exportation	-	-	-	-	-	-	-	-				
MAI	Prix de seuil	216,20				218,44							
	Prix caf	116,23	124,70	128,87	125,55	123,34	124,31	124,31	122,20				
	Prélèvements à l'importation	99,88	91,56	87,34	90,77	94,87	94,54	94,11	96,42				
	Prélèvements à l'exportation	-	-	-	-	-	-	-	-				
BKW	Prix de seuil	213,00				215,24							
	Prix caf	258,29	253,61	250,07	243,34	245,50	247,55	248,87	245,33				
	Prélèvements à l'importation	0,00	0,00	0,00	0,00	0,00	0,00	0,00	0,00				
	Prélèvements à l'exportation	-	-	-	-	-	-	-	-				
SOR	Prix de seuil	213,00				215,24							
	Prix caf	123,65	128,17	133,94	135,19	136,42	137,59	139,15	137,71				
	Prélèvements à l'importation	89,36	85,03	79,13	77,78	78,54	77,66	76,14	77,55				
	Prélèvements à l'exportation	-	-	-	-	-	-	-	-				

**TÆRSKELPRISER
PRIX DE SEUIL**

**SCHWELLENPREISE
ΤΙΜΕΣ ΚΑΤΩΦΛΙΟΥ
PREZZI DI ENTRATA**

**THRESHOLD PRICES
DREMPELPRIJZEN**

**KORN
GETREIDE
ΣΙΤΗΡΑ
CEREALES
CEREALI
GRANEN**

CIF pris fastsat af Kommissionen / Afgifter ved indførelse fra tredjelands / Eksportafgifter
 CIF-Preise von der Kommission festgesetzt / Abschöpfungen bei der Einfuhr aus Drittländern / Abschöpfungen bei der Ausfuhr
 Τιμές CIF που καθορίζονται από την Έπιτροπή / Εισφορές κατά την εισαγωγή από τρίτες χώρες / Εισφορές κατά την εξαγωγή
 CIF prices fixed by the Commission / Levies on imports from third countries / Export levies
 Prix caf fixés par la Commission / Prélèvements à l'importation des pays tiers / Prélèvements à l'exportation
 Prezzi CIF fissati dalla Commissione / Prelevi all'importazione dai paesi terzi / Prelevi all'esportazione
 CIF prijzen door de Commissie vastgesteld / Heffingen bij invoer uit derde landen / Uitvoerheffingen

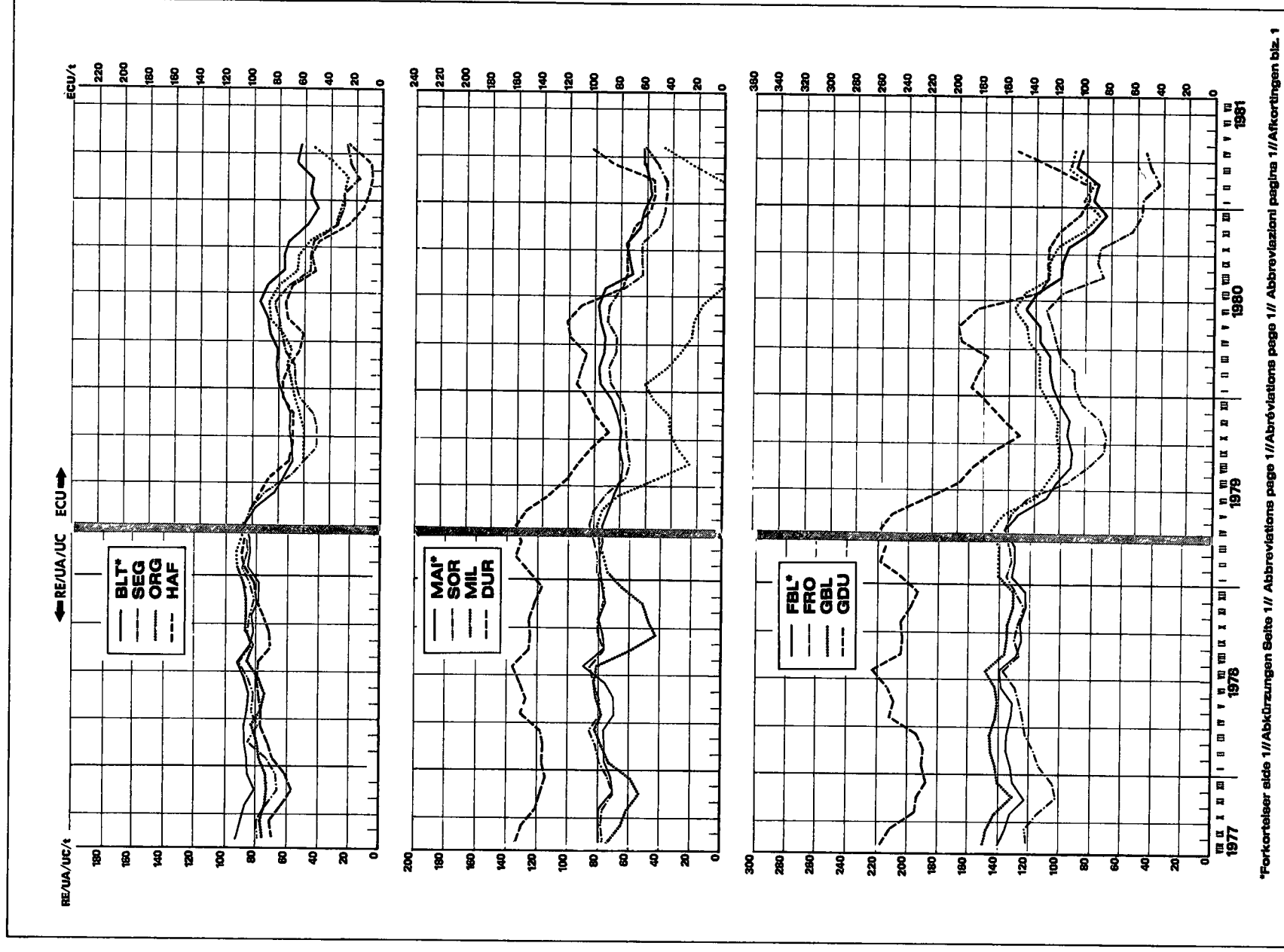
ECU/TM

Produkte Προϊόντα Products Produits Prodotti Produkten	Beskrivelse Beschreibung Description Description Descrizione Omschrijving	1982											
		JAN				FEB							
		3-9	10-16	17-23	24-30	31-6	7-13	14-20	21-27				
MIL	Prix de seuil	213,00				215,24							
	Prix caf	128,05	130,16	127,69	125,46	123,28	121,97	123,36	121,53				
	Prélèvements à l'importation	84,95	82,84	85,31	87,50	91,69	93,12	91,92	93,83				
	Prélèvements à l'exportation	-	-	-	-	-	-	-	-				
AUT CER	Prix de seuil	213,00				215,24							
	Prix caf	545,03	530,67	556,86	560,90	565,99	570,84	605,61	616,01				
	Prélèvements à l'importation	0,00	0,00	0,00	0,00	0,00	0,00	0,00	0,00				
	Prélèvements à l'exportation	-	-	-	-	-	-	-	-				
DUR	Prix de seuil	318,48				320,88							
	Prix caf	186,96	193,64	196,20	200,80	205,45	207,19	209,51	207,37				
	Prélèvements à l'importation	131,52	124,90	122,39	117,74	115,14	113,70	111,20	113,45				
	Prélèvements à l'exportation	-	-	-	-	-	-	-	-				
FBL	Prix de seuil	359,40				362,78							
	Prix caf	232,92	231,43	230,76	231,48	234,00	230,08	229,78	227,48				
	Prélèvements à l'importation	126,47	127,94	128,70	127,98	128,41	132,59	132,82	135,24				
	Prélèvements à l'exportation	-	-	-	-	-	-	-	-				
FRO	Prix de seuil	332,90				336,28							
	Prix caf	250,78	253,21	255,87	259,35	266,58	267,36	268,63	263,49				
	Prélèvements à l'importation	82,12	79,69	76,91	73,48	69,32	68,98	67,63	72,79				
	Prélèvements à l'exportation	-	-	-	-	-	-	-	-				
GBL	Prix de seuil	386,80				390,18							
	Prix caf	251,55	249,94	249,22	250,00	252,72	248,49	248,16	245,68				
	Prélèvements à l'importation	135,24	136,83	137,64	136,86	137,10	141,58	141,82	144,44				
	Prélèvements à l'exportation	-	-	-	-	-	-	-	-				
GDU	Prix de seuil	498,65				502,44							
	Prix caf	281,45	291,81	295,77	302,90	310,11	312,81	316,40	313,09				
	Prélèvements à l'importation	217,20	206,94	203,05	195,71	191,79	189,60	186,00	189,26				
	Prélèvements à l'exportation	-	-	-	-	-	-	-	-				

BLT MIL
 SEG DUR
 ORG FBL
 HAF FRO
 MAI GBL
 SOR GDU

Importafgifter over for tredjeleand
 Abschöpfungen bei der Einfuhr gegenüber Drittländern
 Levies on imports from and to third countries
 Prélèvements à l'importation envers les Pays-tiers
 Prolevi all'importazione verso paesi terzi
 Heffingen bij invoer tegenover derde landen

KORN
 GETREIDE
 CEREALS
 CEREALES
 CEREALE
 GRANEN

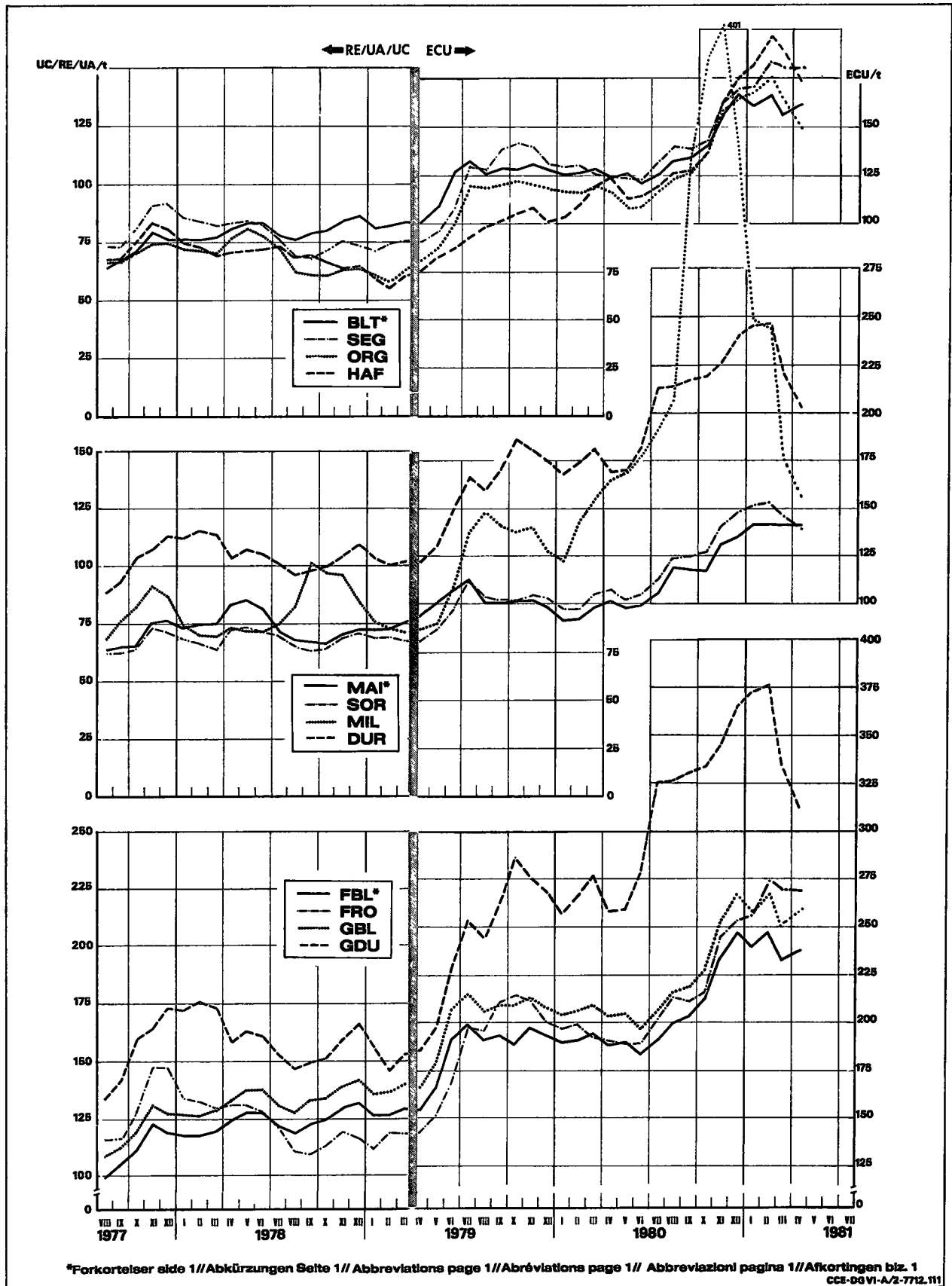


*Forkortelser side 1//Abkürzungen Seite 1//Abbreviations page 1//Abbreviazioni pagina 1//Afkortingen blz. 1
 CEE DG VI-A/2-7782.10

BLT MIL
 SEG DUR
 ORG FBL
 HAF FRO
 MAI GBL
 SOR GDU

Cif pris fassat af Kommissionen
 Cif-Preise von der Kommission festgesetzt
 Cif prices fixed by the Commission
 Prix CAF fixés par la Commission
 Prezzi cif fissati dalla Commissione
 Cif prijzen door de Commissie vastgesteld

**KORN
 GETREIDE
 CEREALS
 CEREALES
 CEREALI
 GRANEN**



Indførselpriser
Einfuhrpreise
Τιμές κατά την εισαγωγή
Import prices
Prix à l'importation
Prezzi all'importazione
Invoerprijzen

Direkte levering
Sofortige Lieferung
Άμεση παράδοση
Immediate delivery
Livraison rapprochée
Pronta consegna
Directe levering

KORN
GETREIDE
ΣΙΤΗΡΑ
CEREALES
CEREALES
CEREALES
GRANEN

CAF / CIF ANTWERPEN / ROTTERDAM

ECU/TM

Dyrkningssted Herkunft Προέλευση Origin Provenance Provenienza Herkomst	Kvaliteter Qualitäten Ποιότητες Qualities Qualités Qualità Kwaliteiten	1981/1982												Ø
		AUG	SEP	OCT	NOV	DEC	JAN	FEB	MAR	APR	MAY	JUN	JUL	
BLT														
USA	Soft red winter II	165,69	169,45	170,97	174,87	174,50	177,85	171,05						
	Soft white II	-	-	-	-	-	-	-						
	Hard winter II ordinary	181,59	196,20	174,14	176,96	-	-	-						
	Hard winter / Dark hard winter	II/12,5	-	-	-	-	-	-						
		13	-	-	-	-	-	-						
		13,5	196,94	187,82	184,33	194,45	188,92	189,60	193,04					
		14	-	-	-	-	-	-						
		14,5	-	-	-	-	-	-						
		Northern spring / Dark northern spring	II/13	-	-	-	-	-	-					
			13,5	-	-	173,98	-	-	-					
			14	190,01	182,64	179,54	180,25	180,73	195,06	202,15				
			14,5	197,22	194,17	188,14	183,17	-	-	-				
CANADA	Western red spring	I/13	-	-	-	-	-	-						
		13,5	234,84	-	207,10	-	-	206,02	-					
		14	-	-	-	-	-	-						
		14,5	-	-	-	-	-	-						
		II/13	-	-	-	-	-	-						
		13,5	-	-	-	-	-	-						
		14	-	-	-	-	-	-						
	14,5	-	-	-	-	-	-							
SEG														
USA	US II	192,27	188,29	183,61	-	-	-	-						
CANADA	Western II	192,27	188,29	183,61	-	-	-	-						
	Western III	-	-	-	-	-	-	-						
ARGENTINA	Plata	-	-	-	-	-	-	-						
ORG														
USA	US III	141,38	134,12	133,54	134,22	143,21	-	150,75						
	US V	-	-	-	-	-	-	-						
	Western II	-	-	-	-	-	-	-						
CANADA	Feed I	-	-	-	-	-	-	150,75						
AUSTRALIA	Beecher-Barley	-	-	-	-	-	-	-						
	Chevalier IV	-	-	-	-	-	-	-						
ARGENTINA	Plata 64/66 kg	-	-	-	-	-	-	-						
	Plata 66/68 kg	-	-	-	-	-	-	-						

Indførselpriser
Einfuhrpreise
Τιμές κατά την εισαγωγή
Import prices
Prix à l'importation
Prezzi all'importazione
Invoerprijzen

Direkte levering
Sofortige Lieferung
Άμεση παράδοση
Immediate delivery
Livraison rapprochée
Pronta consegna
Directe levering

KORN
GETREIDE
ΣΙΤΗΡΑ
CEREALES
CEREALI
GRANEN

CAF / CIF ANTWERPEN / ROTTERDAM

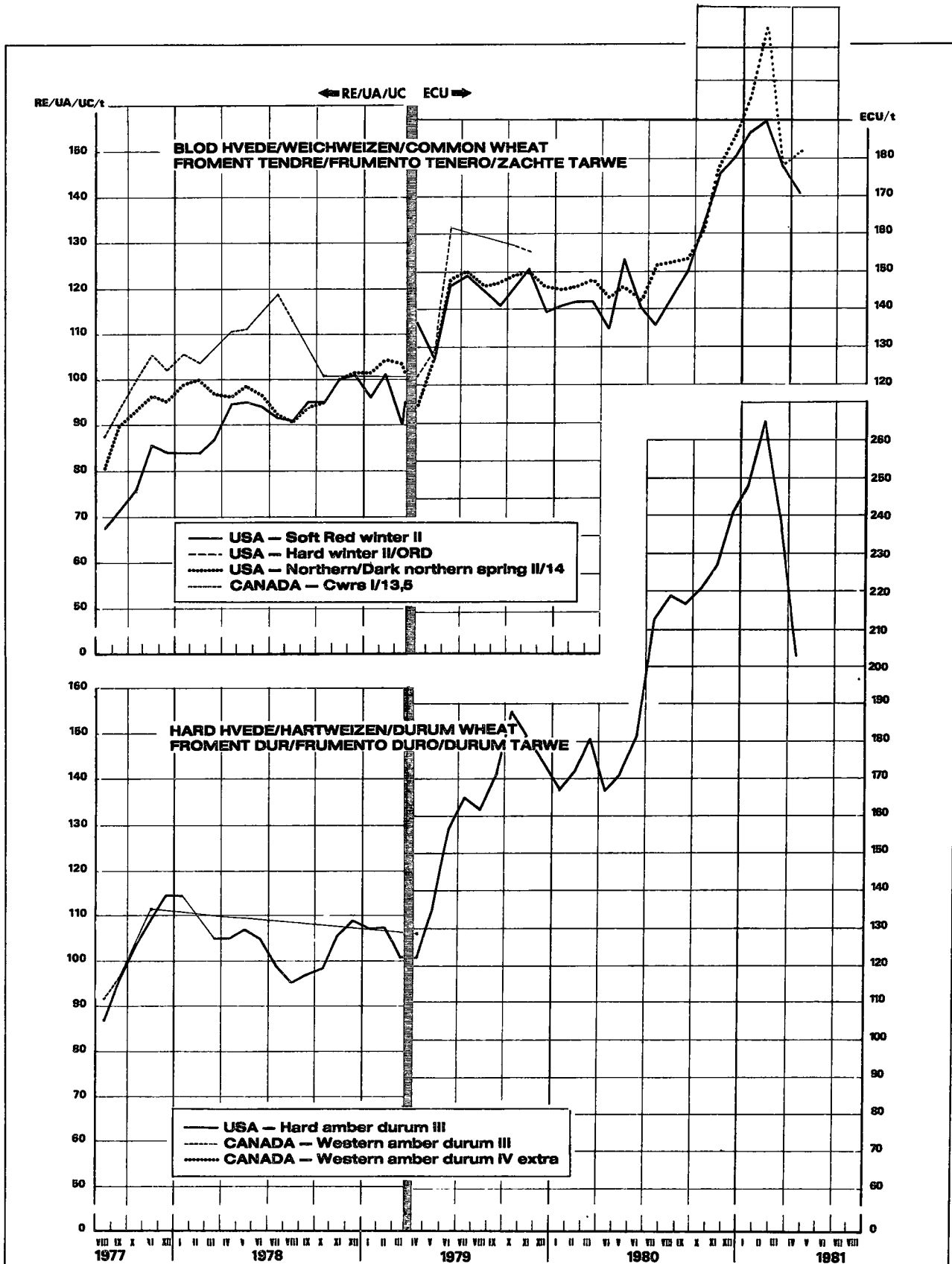
ECU/TM

Dyrkningssted Herkunft Προέλευση Origin Provenance Provenienza Herkomst	Kvaliteter Qualitäten Ποιότητες Qualities Qualités Qualità Kwaliteiten	1981/1982												Ø
		AUG	SEP	OCT	NOV	DEC	JAN	FEB	MAR	APR	MAY	JUN	JUL	
HAF														
U.S.A.	Extra heavy white II 38 lbs	177,23	165,10	163,04	168,00	173,74	-	-						
	Extra heavy white II 40 lbs	185,88	173,99	171,88	173,57	177,21	-	-						
CANADA	Feed I	185,88	173,99	171,88	173,57	-	-	-						
	Feed extra I	-	-	-	-	-	-	-						
ARGENTINE	Plata	185,88	173,99	171,71	169,94	171,53	153,10	158,89						
AUSTRALIA	Western I	-	-	-	-	-	-	-						
	Victorian feed I	-	-	-	-	-	-	-						
SWEDEN		185,88	173,99	171,88	168,90	163,20	157,14	162,17						
MAI														
U.S.A.	Yellow corn II	-	-	-	-	-	-	-						
	Yellow corn III	155,10	134,50	126,32	123,10	120,56	131,27	132,99						
	White corn II	-	-	-	-	-	-	-						
ARGENTINE	Plata	165,49	149,89	156,87	168,93	160,36	123,22	141,03						
SOUTH AFRICA	Yellow flint	-	-	-	-	-	-	-						
	White dent I	-	-	-	-	-	-	-						
ROUMANIA		-	-	-	-	-	-	-						
SOR														
U.S.A.	Grain sorghum yellow II	148,45	134,19	132,25	122,75	122,14	132,78	142,21						
ARGENTINE	Granifero	148,69	134,23	132,25	122,83	122,28	132,96	142,13						
MIL														
ARGENTINE		191,61	156,72	144,71	153,83	139,09	129,48	123,25						
DUR														
U.S.A.	Hard amber durum III	185,17	177,76	179,23	178,64	182,25	196,36	208,29						
CANADA	Western amber durum I	213,79	202,16	204,80	206,50	209,98	208,09	216,58						
	II	214,68	-	-	-	207,63	208,07	216,59						
	III	-	-	-	-	-	-	-						
	IV	-	-	-	-	-	-	-						
	IV extra	-	-	-	-	-	-	-						
ARGENTINE	Candéal taganrog	-	-	-	-	-	-	-						

BLT
DUR

Importpriser for visse kvaliteter*
Einfuhrpreise für ausgewählte Qualitäten*
import prices for certain qualities*
Prix à l'importation pour quelques qualités*
Prezzi all'importazione per alcune qualità*
Invoerprijzen voor enkele kwaliteiten*

KORN
GETREIDE
CEREALS
CEREALES
CEREALI
GRANEN

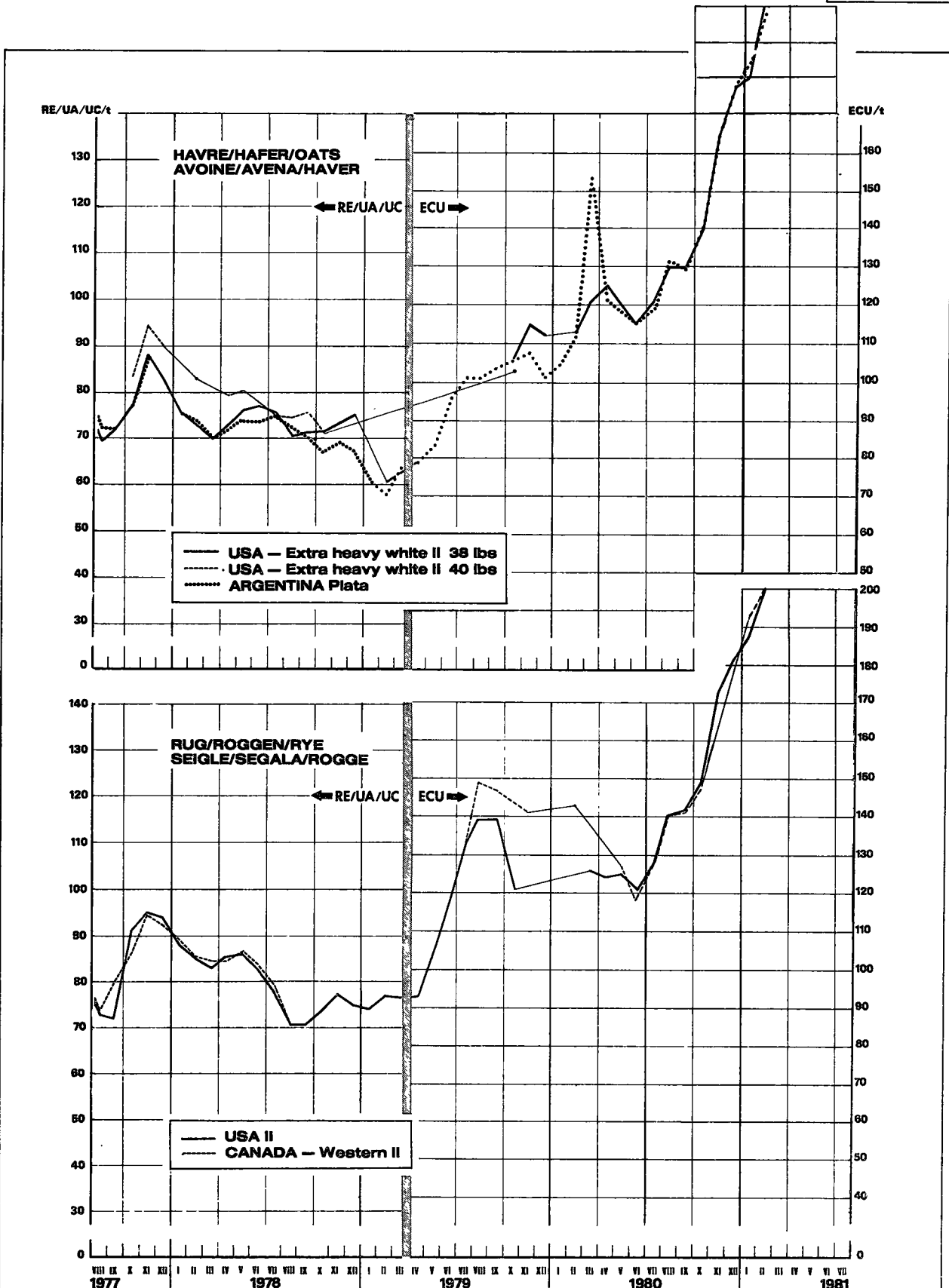


*Cif-priser for øjeblikkelig levering Rotterdam/Antwerpen - Cif-Preise für sofortige Lieferung Rot'dam/Antw.
 Cif prices for immediate delivery Rotterdam/Antwerp - Prix CAF pour livraison rapprochée Rot'dam/Anvers
 Pronta consegna cif-Rotterdam/Antwerpen - Direkte levering o.f. Rotterdam/Antwerpen

HAF
SEG

Importpriser for visse kvaliteter*
Einfuhrpreise für ausgewählte Qualitäten*
Import prices for certain qualities*
Prix à l'importation pour quelques qualités*
Prezzi all'importazione per alcune qualità*
Invoerprijzen voor enkele kwaliteiten*

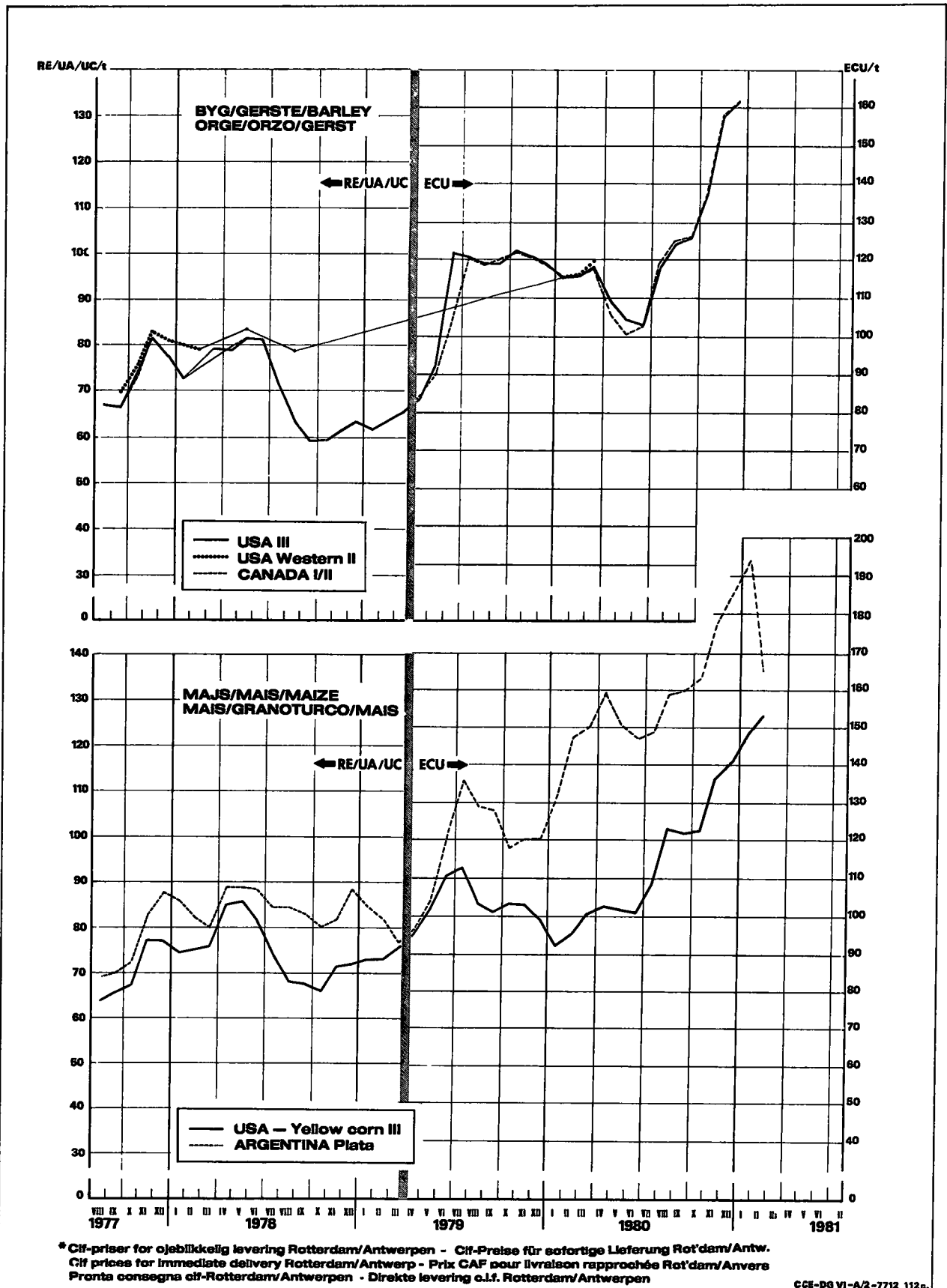
KORN
GETREIDE
CEREALS
CEREALES
CEREALI
GRANEN



*Cif-priser for øjeblikkelig levering Rotterdam/Antwerpen - Cif-Preise für sofortige Lieferung Rot'dam/Antw.
Cif prices for immediate delivery Rotterdam/Antwerp - Prix CAF pour livraison rapprochée Rot'dam/Anvers
Prenta consegna cif-Rotterdam/Antwerpen - Direkte levering c.l.f. Rotterdam/Antwerpen

Importpriser for visse kvaliteter*
Einfuhrpreise für ausgewählte Qualitäten*
Import prices for certain qualities*
Prix à l'importation pour quelques qualités*
Prezzi all'importazione per alcune qualità*
Invoerprijzen voor enkele kwaliteiten*

**KORN
GETREIDE
CEREALS
CEREALES
CERALI
GRANEN**



II

R I S

R E I S

O P Y Z A

R I C E

R I Z

R I S O

R I J S T

INDIKATIVPRIS
RICHTPREIS
ΕΝΔΕΙΚΤΙΚΗ ΤΙΜΗ
TARGET PRICE
PRIX INDICATIF
PREZZO INDICATIVO
RICHTPRIJS

Interventionspreis
interventionspreise
Τιμές παρεμβάσεων
Intervention price
Prix d'intervention
Prezzi d'intervento
Interventieprijsen

Markedspriser
Marktpreise
Τιμές της αγοράς
Market prices
Prix de marché
Prezzi di mercato
Marktprijzen

RIS
REIS
OPYZA
RICE
RIZ
RISO
RIJST

1000 kg

Land Land Χώρα Country Pays Paese Land	Beskrivelse Beschreibung Περιγραφή Description Description Omschrijving	1981/1982					0			
		SEP	OCT	NOV	DEC	JAN				
DEC										
EF EG EK EC CE CE EG	Indikativpris Richtpreis Ένδεικτική τιμή Target price Prix indicatif Prezzo indicativo Richtprijs (Duisburg)	ECU	450,50	453,96	457,42	460,88	464,34			
PAD										
FRANCE	Prix d'intervention Arles	FF	1555,29	1587,34	1612,69	1629,55	1646,41			
		ECU	259,42	262,19	264,96	267,73	270,50			
	Prix de marché	Ribe	FF	-	-	-	-	-		
			ECU	-	-	-	-	-		
		Delta	FF	-	-	-	-	-		
			ECU	-	-	-	-	-		
		Baillia	FF	-	-	-	-	-		
			ECU	-	-	-	-	-		
ITALIA	Prezzi d'intervento Vercelli		LIT	318.308	321.707	325.106	328.505	331.904		
			ECU	259,42	262,19	264,96	267,73	270,50		
	Ribe	Vercelli	LIT	436.330	472.750	476.250	481.250	485.000		
			ECU	355,607	385,289	388,142	392,217	395,273		
		Milano	LIT	450.000	485.000	477.500	481.000	485.000		
			ECU	366,748	395,273	389,161	392,013	395,273		
	Arborio	Vercelli	LIT	-	548.500	583.000	588.000	642.000		
			ECU	-	447,025	475,143	479,218	523,227		
		Milano	LIT	510.000	565.000	580.000	590.000	652.500		
			ECU	415,648	460,473	472,698	480,848	531,785		
	Originario	Vercelli	LIT	435.000	453.500	468.500	468.500	476.000		
			ECU	354,523	369,601	381,826	381,826	387,938		
		Milano	LIT	440.000	463.330	468.750	467.000	475.000		
			ECU	358,598	377,612	382,029	380,603	387,123		
DEC										
ΕΛΛΑΣ	Τιμές της αγοράς	à grains ronds	APX	*	*	*	*	*		
			ECU	*	*	*	*	*		
		à grains moyens	APX	*	*	*	*	*		
			ECU	*	*	*	*	*		
		à grains longs	APX	*	*	*	*	*		
			ECU	*	*	*	*	*		
		Blue Bell	APX	*	*	*	*	*		
			ECU	*	*	*	*	*		
FRANCE	Prix de marché	Ribe	FF	-	-	-	-	-		
			ECU	-	-	-	-	-		
		Delta	FF	-	-	-	-	-		
			ECU	-	-	-	-	-		
		Baillia	FF	-	-	-	-	-		
			ECU	-	-	-	-	-		
		ITALIA	Prezzi di mercato	Ribe	Vercelli	LIT	-	-	-	-
						ECU	-	-	-	-
Milano	LIT			745.000	826.670	822.500	806.000	817.500		
	ECU			607,127	673,733	670,334	656,887	666,259		
Arborio	Vercelli			LIT	-	-	-	-		
				ECU	-	-	-	-		
	Milano			LIT	885.000	991.670	1030.000	1034.000	1102.500	
				ECU	721,271	808,207	839,446	842,700	898,533	
Originario-Comuni	Vercelli			LIT	-	-	-	-		
				ECU	-	-	-	-		
	Milano	LIT	895.000	736.670	745.000	740.000	742.500			
		ECU	666,422	600,383	607,172	603,097	605,135			
BRI										
FRANCE	Prix de marché	FF	-	-	-	-	-			
		ECU	-	-	-	-	-			
ITALIA	Prezzi di mercato	Mezzagrana	Vercelli	LIT	-	-	-	-		
				ECU	-	-	-	-		
		Milano	LIT	319.000	341.250	356.000	347.000	359.750		
			ECU	259,984	278,117	290,139	282,804	293,195		

TÆRSKELPRISER
SCHWELLENPREISE
ΤΙΜΕΣ ΚΑΤΩΦΛΙΟΥ
THRESHOLD PRICES
PRIX DE SEUIL
PREZZI DI ENTRATA
DREMPELPRIJZEN

Afgifter ved indførsel fra tredjelande
 Abschöpfungen bei Einfuhr aus Drittländern
 Εισφορές κατά την εισαγωγή από τρίτες χώρες
 Levies on imports from third countries
 Prélèvements à l'importation des pays tiers
 Prelevi all'importazione dai paesi terzi
 Heffingen bij invoer uit derde landen

Afgifter ved indførsel fra AVS eller OLT
 Abschöpfungen bei Einfuhr aus AKP oder ÜLG
 Εισφορές κατά την εισαγωγή από ΑΚΕ ή ΥΧΕ
 Levies on imports from ACP or OCT
 Prélèvements à l'importation des ACP ou PTOM
 Prelevi all'importazione dagli ACP o PTOM
 Heffingen bij invoer uit ACS of LGO

RIS
 REIS
 ΟΡΥΖΑ
 RICE
 RIZ
 RISO
 RIJST

ECU/1000 kg

Produkte Προϊόντα Products Produits Prodotti Produkten		1981/1982												Ø
		SEP	OCT	NOV	DEC	JAN	FEB	MAR	APR	MAI	JUN	JUL	AUG	
TÆRSKELPRISER		SCHWELLENPREISE		ΤΙΜΕΣ ΚΑΤΩΦΛΙΟΥ		THRESHOLD PRICES		PRIX DE SEUIL		PREZZI DI ENTRATA		DREMPELPRIJZEN		
DEC	à grains ronds στρογγυλόσπερμη	443,710	447,170	450,630	454,090	457,550	461,010							
	à grains longs μακρόσπερμη													
CBL	à grains ronds	585,510	589,970	594,430	598,890	603,350	607,810							
	à grains longs	640,810	645,820	650,830	655,840	660,850	665,860							
BRI		276,750	276,750	276,750	276,750	276,750	276,750							
AFGIF. VED INDF. FRA TREDJELAND LEV. ON IMP. FROM THIRD COUNTRIES HEFF. BIJ INV. UIT DERDE LANDEN		ABSCHÖPF. BEI EINF. AUS DRITTLÄNDERN PREL. A L'IMP. DES PAYS TIERS						ΕΙΣΦ. ΚΑΤΑ ΤΗΝ ΕΙΣ. ΑΠΟ ΤΡΙΤΕΣ ΧΩΡΕΣ PREL. ALL'IMP. DAI PAESI TERZI						
PAD	à grains ronds	18,860	57,700	93,580	106,451	127,571	123,918							
	à grains longs	30,337	55,399	82,579	91,504	111,525	116,063							
DEC	à grains ronds	23,576	72,123	116,972	133,065	159,467	154,896							
	à grains longs	37,921	69,250	103,225	114,381	139,404	145,082							
DBL	à grains ronds	12,110	72,584	118,703	132,537	216,850	231,020							
	à grains longs	127,597	171,006	221,203	261,553	306,655	321,798							
CBL	à grains ronds	12,896	77,305	126,416	141,156	230,949	246,038							
	à grains longs	136,786	183,320	237,130	280,387	328,735	344,969							
BRI		24,338	36,276	49,359	39,450	39,252	35,551							
AFGIF. VED INDF. FRA AVS ELLER OLT LEV. ON IMP. FROM ACP OR OCT HEFF. BIJ INV. ACS OF LGO		ABSCHÖPF. BEI EINF. AUS AKP ODER ÜLG PREL. A L'IMP. DES ACP OU PTOM						ΕΙΣΦ. ΚΑΤΑ ΤΗΝ ΕΙΣ. ΑΠΟ ΑΚΕ ή ΥΧΕ PREL. ALL'IMP. DAI ACP O PTOM						
PAD	à grains ronds	6,888	25,215	43,160	49,623	60,182	58,358							
	à grains longs	11,536	24,065	37,658	42,147	52,160	54,430							
DEC	à grains ronds	9,247	32,430	54,853	62,930	76,132	73,844							
	à grains longs	15,330	28,734	47,982	53,585	66,101	68,937							
DBL	à grains ronds	6,309	24,323	47,386	54,337	96,500	102,832							
	à grains longs	54,897	73,575	98,675	118,885	141,439	149,012							
CBL	à grains ronds	6,802	26,258	50,815	58,225	103,125	110,667							
	à grains longs	59,245	79,268	106,171	127,838	152,016	160,134							
BRI		9,147	15,115	17,159	16,720	16,623	14,774							

TÆRSKELPRISER
SCHWELLENPREISE
ΤΙΜΕΣ ΚΑΤΩΦΛΙΟΥ
THRESHOLD PRICES
PRIX DE SEUIL
PREZZI DI ENTRATA
DREMPELPRIJZEN

Afgifter ved indførsel fra tredjelande
Abschöpfungen bei Einfuhr aus Drittländern
Εισφορές κατά την εισαγωγή από τρίτες χώρες
Levies on imports from third countries
Prélèvements à l'importation des pays tiers
Prelevi all'importazione dai paesi terzi
Heffingen bij invoer uit derde landen

Afgifter ved indførsel fra AVS eller OLT
Abschöpfungen bei Einfuhr aus AKP oder ÜLG
Εισφορές κατά την εισαγωγή από ΑΚΕ ή ΥΧΕ
Levies on imports from ACP or OCT
Prélèvements à l'importation des ACP ou PTOM
Prelevi all'importazione dagli ACP o PTOM
Heffingen bij invoer uit ACS of LGO

RIS
REIS
OPYZA
RICE
RIZ
RISO
RIJST

ECU/1000 kg

Produkte Produkte Προϊόντα Products Produits Prodotti Produkten		1982													
		JAN					FEB								
		1-6	7-13	14-20	21-27	28-31	1-3	4-10	11-17	18-24	25-28				
		TÆRSKELPRISER		SCHWELLENPREISE		ΤΙΜΕΣ ΚΑΤΩΦΛΙΟΥ		THRESHOLD PRICES		PRIX DE SEUIL		PREZZI DI ENTRATA		DREMPELPRIJZEN	
DEC	à grains ronds στρογγυλόσπερμη	457,550					461,010								
	à grains longs μακρόσπερμη														
CBL	à grains ronds	603,350					607,810								
	à grains longs	660,850					665,860								
BRI		276,750					276,750								
AFGIF. VED INDF. FRA TREDJELAND LEV. ON IMP. FROM THIRD COUNTRIES HEFF. BIJ INV. UIT DERDE LANDEN		ABSCHÖPF. BEI EINF. AUS DRITTLÄNDERN PREL. A L'IMP. DES PAYS TIERS					ΕΙΣΦ. ΚΑΤΑ ΤΗΝ ΕΙΣ. ΑΠΟ ΤΡΙΤΕΣ ΧΩΡΕΣ PREL. ALL'IMP. DAI PAESI TERZI								
PAD	à grains ronds	128,990	128,990	128,990	125,700	123,750	126,520	126,520	123,450	120,540	124,140				
	à grains longs	107,490	107,490	115,140	115,140	111,990	114,760	119,060	116,430	112,420	117,530				
DEC	à grains ronds	161,240	161,240	161,240	157,130	154,690	158,150	158,150	154,310	150,670	155,180				
	à grains longs	134,360	134,360	143,920	143,920	139,990	143,450	148,830	145,540	140,530	146,910				
DBL	à grains ronds	132,410	240,090	240,090	234,530	231,230	235,420	235,420	230,230	225,300	231,410				
	à grains longs	302,500	302,500	304,250	314,340	310,920	315,600	315,600	323,970	323,970	329,690				
CBL	à grains ronds	141,020	255,700	255,700	249,780	246,260	250,720	250,720	245,200	239,950	246,450				
	à grains longs	324,280	324,280	326,160	336,970	333,310	338,320	338,320	347,300	347,300	353,430				
BRI		37,690	39,380	41,660	38,490	38,490	38,490	41,590	34,000	32,440	30,940				
AFGIF. VED INDF. FRA AVS ELLER OLT LEV. ON IMP. FROM ACP OR OCT HEFF. BIJ INV. ACS OF LGO		ABSCHÖPF. BEI EINF. AUS AKP ODER ÜLG PREL. A L'IMP. DES ACP OU PTOM					ΕΙΣΦ. ΚΑΤΑ ΤΗΝ ΕΙΣ. ΑΠΟ ΑΚΕ ή ΥΧΕ PREL. ALL'IMP. DAI ACP O PTOM								
PAD	à grains ronds	60,890	60,890	60,890	59,250	58,270	59,660	59,660	58,120	56,670	58,470				
	à grains longs	50,140	50,140	53,970	53,970	52,390	53,780	55,930	54,610	52,610	55,160				
DEC	à grains ronds	77,020	77,020	77,020	74,960	73,740	75,470	75,470	73,550	71,730	73,990				
	à grains longs	63,580	63,580	68,360	68,360	66,390	68,120	70,810	69,170	66,660	69,880				
DBL	à grains ronds	54,280	108,120	108,120	105,340	103,690	105,780	105,780	103,190	97,720	103,780				
	à grains longs	139,360	139,360	140,240	145,280	143,570	145,910	145,910	150,100	150,100	152,960				
CBL	à grains ronds	58,160	115,500	115,500	112,540	119,780	113,010	113,010	110,250	107,620	110,870				
	à grains longs	149,790	149,790	150,730	156,130	154,300	156,810	156,810	161,300	161,300	164,360				
BRI		15,840	16,690	17,830	16,240	16,240	16,240	17,790	14,000	13,220	12,470				

CIF pris fastsat af Kommissionen
 CIF-Preise von der Kommission festgesetzt
 Τιμές CIF που καθορίζονται από την Ένωση
 CIF prices fixed by the Commission
 Prix caf fixés par la Commission
 Prezzi CIF fissati dalla Commissione
 CIF prijzen door de Commissie vastgesteld

Εκπορταfgifter
 Abschöpfungen bei der Ausfuhr
 Εισφορές κατά την εξαγωγή
 Export levies
 Prélèvements à l'exportation
 Prelevi all'esportazione
 Uitvoerheffingen

RIS
REIS
OPYZA
RICE
RIZ
RISO
RIJST

ECU/TM

Προϊκτα Produkte Προϊόντα Products Produits Prodotti Produkten	1981/1982												0
	SEP	OCT	NOV	DEC	JAN	FEB							
CIF PRISER FASTSAT AF KOMM. CIF PREISE VON DER KOMM. FESTGEST. ΤΙΜΕΣ CIF ΠΟΥ ΚΑΘΟΡΙΖΟΝΤΑΙ ΑΠΟ ΤΗΝ ΕΝ. CIF PRICES FIXED BY THE COMM. PRIX CAF FIXES PAR LA COMM. PREZZI CIF FISSATI DALLA COMM.													
CIP-PRIJZEN DOOR DE COMM. VASTGEST.													
DEC	à grains ronds	436,775	374,499	333,658	321,025	298,083	306,114						
	à grains longs	405,572	378,031	347,552	339,709	318,257	315,928						
CBL	à grains ronds	583,084	512,665	468,014	457,734	372,401	361,773						
	à grains longs	504,024	462,730	413,700	375,315	332,115	320,959						
BRI		252,412	240,474	236,391	236,734	237,692	241,178						
ΕΚΠΟΡΤΑΦΓΙΦΤΕΡ ABSCH. BEI DER AUSFUHR ΕΙΣΦΟΡΕΣ ΚΑΤΑ ΤΗΝ ΕΞΑΓΩΓΗ EXPORT LEVIES PRELEVEMENTS A L'EXPORTATION PRELIEVI ALL'ESPORTAZIONE HEFFINGEN BIJ UITVOER													
PAD	à grains ronds	15,160	-	-	-	-	-						
	à grains longs	-	-	-	-	-	-						
DEC	à grains ronds	18,948	-	-	-	-	-						
	à grains longs	-	-	-	-	-	-						
DBL	à grains ronds	11,038	-	-	-	-	-						
	à grains longs	-	-	-	-	-	-						
CBL	à grains ronds	11,756	-	-	-	-	-						
	à grains longs	-	-	-	-	-	-						
BRI		0,458	-	-	-	-	-						

CIF pris fastsat af Kommissionen
 CIF-Preise von der Kommission festgesetzt
 Τιμές CIF που καθορίζονται από την Έμπρομή
 CIF prices fixed by the Commission
 Prix caf fixés par la Commission
 Prezzi CIF fissati dalla Commissione
 CIF prijzen door de Commissie vastgesteld

Eksportafgifter
 Abschöpfungen bei der Ausfuhr
 Εισφορές κατά την εξαγωγή
 Export levies
 Prélèvements à l'exportation
 Prelevi all'esportazione
 Uitvoerheffingen

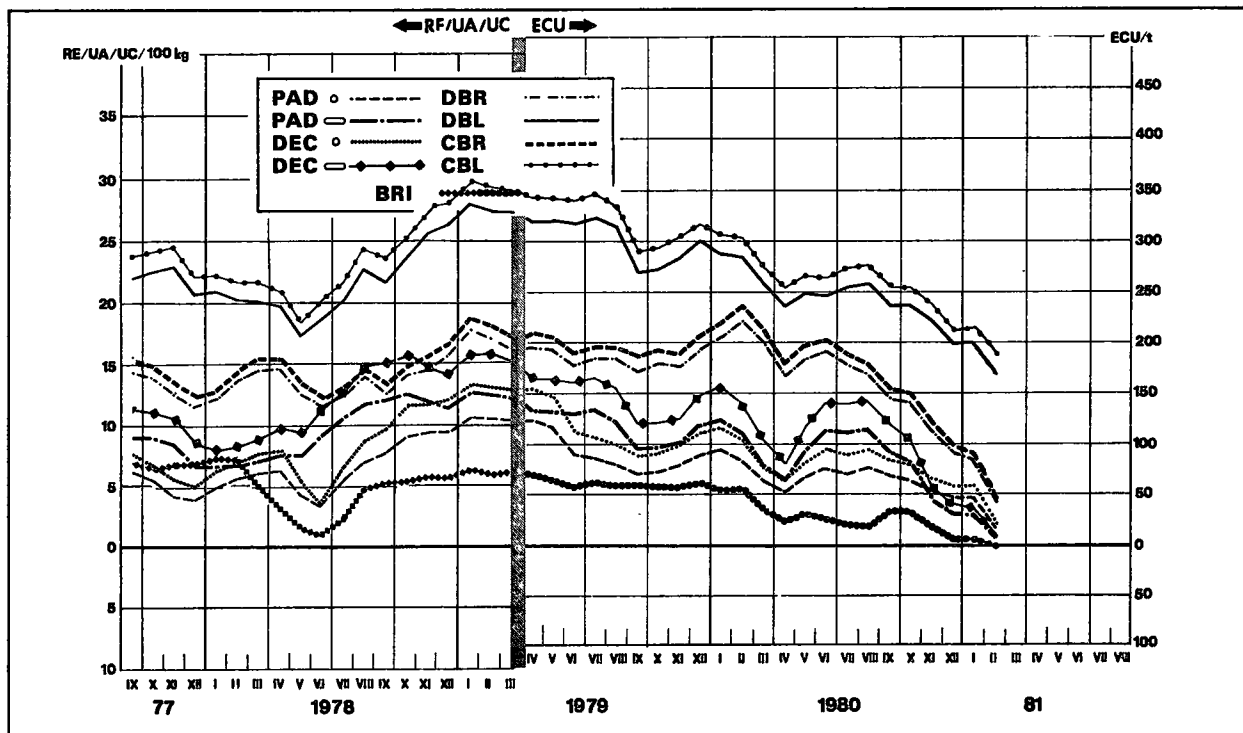
RIS
 REIS
 OPYZA
 RICE
 RIZ
 RISO
 RIJST

ECU/TM

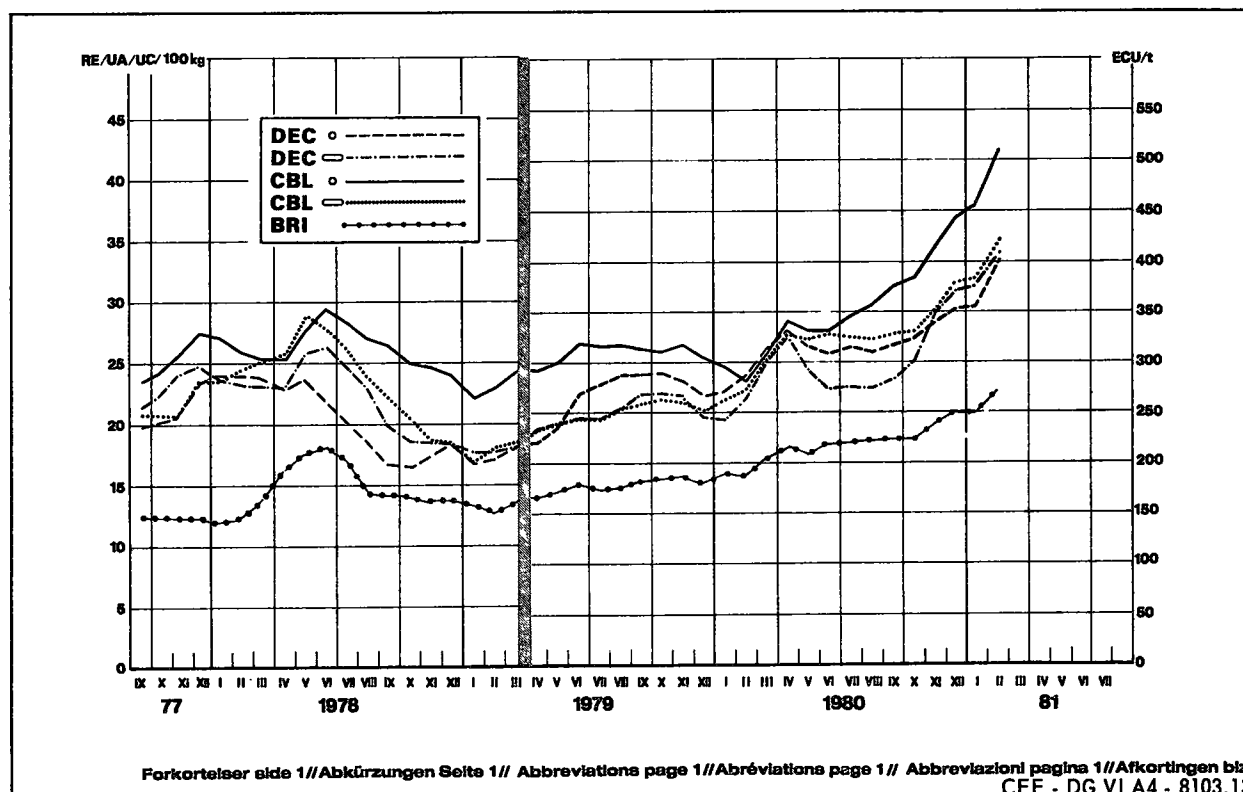
Produkte Produkte Προϊόντα Products Produits Prodotti Produkten		1982												
		JAN					FEB							
		1-6	7-13	14-20	21-27	28-31	1-3	4-10	11-17	18-24	25-28			
CIF PRISER FASTSAT AF KOMM. CIF PRICES FIXED BY THE COMM. CIF-PRIJZEN DOOR DE COMM. VASTGEST.		CIF PREISE VON DER KOMM. FESTGEST. PRIX CAF FIXES PAR LA COMM.					ΤΙΜΕΣ CIF ΙΣΥ ΚΑΘΟΡΙΖΟΝΤΑΙ ΑΠΟ ΤΗΝ ΕΠ. PREZZI CIF FISSATI DALLA COMM.							
DEC	à grains ronds	296,310	296,310	296,310	300,420	302,860	302,860	302,860	306,700	310,340	305,830			
	à grains longs	323,190	323,190	313,630	314,120	317,560	317,560	312,180	315,470	320,480	314,100			
CBL	à grains ronds	462,330	347,650	347,650	353,570	357,090	357,090	357,090	362,610	367,860	361,360			
	à grains longs	336,570	336,570	334,690	323,880	327,540	327,540	327,540	318,560	318,560	312,430			
BRI		240,190	237,370	235,090	238,260	238,070	238,070	235,160	242,750	244,310	245,810			
EKSPORTAFGIFTER EXPORT LEVIES HEFFINGEN BIJ UITVOER		ABSCHÖPFUNGEN BEI DER AUSFUHR PRELEVEMENTS A L'EXPORTATION					ΕΙΣΦΟΡΕΣ ΚΑΤΑ ΤΗΝ ΕΞΑΓΩΓΗ PRELIEVI ALL'ESPORTAZIONE							
PAD	à grains ronds	-	-	-	-	-	-	-	-	-	-			
	à grains longs	-	-	-	-	-	-	-	-	-	-			
DEC	à grains ronds	-	-	-	-	-	-	-	-	-	-			
	à grains longs	-	-	-	-	-	-	-	-	-	-			
DBL	à grains ronds	-	-	-	-	-	-	-	-	-	-			
	à grains longs	-	-	-	-	-	-	-	-	-	-			
CBL	à grains ronds	-	-	-	-	-	-	-	-	-	-			
	à grains longs													
BRI														

Importafgifter over for tredjeland
Abschöpfungen bei der Einfuhr gegenüber Drittländern
Levies on imports from and to third countries
Prélèvements à l'importation envers les Pays-tiers
Prelevi all'importazione verso paesi terzi
Heffingen bij invoer tegenover derde landen

RIS
REIS
RICE
RIZ
RISO
RIJST



Cif pris fastsat af Kommissionen
Cif-Preise von der Kommission festgesetzt
Cif prices fixed by the Commission
Prix CAF fixés par la Commission
Prezzi cif fissati dalla Commissione
Cif prijzen door de Commissie vastgesteld



Forkortelser side 1 // Abkürzungen Seite 1 // Abbreviations page 1 // Abréviations page 1 // Abbreviazioni pagina 1 // Afkortingen biz. 1
 CEE - DG VI A4 - 8103.13

INDFØRSELSPRISER
EINFUHRPREISE
ΤΙΜΕΣ ΚΑΤΑ ΤΗΝ ΕΙΣΑΓΩΓΗ
IMPORT PRICES
PRIX A L'IMPORTATION
PREZZI ALL'IMPORTAZIONE
INVOERPRIJZEN

Direkte levering, omregnet til samme procentdel af brudris
Sofortige Lieferung, die auf den gleichen Bruchgehalt zurückgebracht worden sind
Άμεση παράδοση, υπολογιζόμενη βάσει του ίδιου ποσοστού για τὰ θραύσματα όρύζης
Immediate delivery, calculated on same percentage of broken rice
Livraison rapprochée, ramenés au même pourcentage de brisures
Pronta consegna, ridotti alla stessa percentuale di rotture
Direkte levering, teruggebracht op hetzelfde breukpercentage

RIS
REIS
OPYZA
RICE
RIZ
RISO
RIJST

CAF / CIF AMSTERDAM / ROTTERDAM / ANTWERPEN (1)

ECU/1000 kg

Dyrkningsstedet Herkunft Προέλευση Origin Provenance Provenienza Herkomst	Kvaliteter Qualitäten Ποιότητες Qualities Qualités Qualità Kwaliteiten	1981/1982												Ø
		SEP	OCT	NOV	DEC	JAN	FEB	MAR	APR	MAI	JUN	JUL	AUG	
DEC (0 - 3 %)														
ARGENTINA	Bluerose	-	-	-	-	-	-							
	Belle Patna	-	-	-	-	-	-							
	Blue Bonnet	456,277	455,363	451,242	453,667	465,513	-							
	Rond d'Argentine	469,555	-	-	-	-	-							
EGYPT	Rond d'Égypte	-	-	-	-	-	-							
MAROCCO	Rond du Maroc	-	-	-	-	-	-							
AUSTRALIA	Rond d'Australie	-	-	-	-	-	-							
SPAIN	Rond d'Espagne	-	-	-	-	-	397,020							
BRAZIL	Rond du Brésil	-	-	-	-	-	-							
COREE	Rond de Corée	-	-	-	-	-	-							
CHINA	Rond de Chine	-	-	-	-	-	-							
THAILANDE	Siam	522,759	483,531	429,786	407,717	377,363	357,774							
USA	Nato	439,165	414,380	383,343	372,365	356,615	353,438							
	Blue Belle / Belle Patna	444,055	421,278	389,901	376,778	365,082	356,713							
	Calif / Short	411,687	396,833	384,535	383,773	388,610	-							
URUGUAY	Belle Patna	462,801	460,787	454,453	455,267	465,513	425,133							
	Uruguay Selection	-	-	-	-	-	-							
	Rond d'Uruguay	-	-	-	-	-	-							
	Blue Bonnet	-	-	-	-	-	-							

(1) hver for sig eller kombineret - einzeln oder kombiniert - χωριστά ή συνδυασμένα - separately or combined -
séparément ou combiné - separati o combinati - afzonderlijk of gecombineerd.

INDFØRSELSPRISER
EINFUHRPREISE
ΤΙΜΕΣ ΚΑΤΑ ΤΗΝ ΕΙΣΑΓΩΓΗ
IMPORT PRICES
PRIX A L'IMPORTATION
PREZZI ALL'IMPORTAZIONE
INVOPRIJZEN

Direkte levering, omregnet til samme procentdel af brudris
Sofortige Lieferung, die auf den gleichen Bruchgehalt zurückgebracht worden sind
Άμεση παράδοση, υπολογιζόμενη βάσει του ίδιου ποσοστού για τα θραύσματα όρυζης
Immediate delivery, calculated on same percentage of broken rice
Livraison rapprochée, ramenés au même pourcentage de brisures
Pronta consegna, ridotti alla stessa percentuale di rotture
Direkte levering, teruggebracht op hetzelfde breukpercentage

RIS
REIS
OPYZA
RICE
RIZ
RISO
RIJST

CAF / CIF AMSTERDAM / ROTTERDAM / ANTWERPEN (1)

ECU/1000 kg

Dyrkningsstedet Herkunft Προέλευση Origin Provenance Provenienza Herkomst	Kvaliteter Qualitäten Ποιότητες Qualities Qualités Qualità Kwaliteiten	1981/1982												Ø
		SEP	OCT	NOV	DEC	JAN	FEB	MAR	APR	MAI	JUN	JUL	AUG	
CBL														
ARGENTINA	Rond d'Argentine	584,045	622,590	-	-	-	-							
	Bluerose	-	-	-	-	-	-							
	Belle Patna	-	-	-	-	-	-							
	Blue Bonnet	606,226	598,603	-	-	-	-							
AUSTRALIA	Rond d'Australie	-	-	-	-	-	-							
BRAZIL	Rond de Brésil	-	-	-	-	-	-							
CHINA	Rond de Chine	-	-	-	-	-	-							
COREE	Rond de Corée	-	-	-	-	-	-							
EGYPT	Rond d'Égypte	-	-	-	-	-	-							
MAROCCO	Rond du Maroc	-	-	-	-	-	-							
SPAIN	Rond d'Espagne	-	-	-	-	-	499,555							
THAILANDE	Siam	549,176	512,665	-	429,057	398,764	392,813							
URUGUAY	Rond d'Uruguay	-	-	-	-	-	-							
	Uruguay Selection	-	-	-	-	-	-							
	Belle Patna	-	-	-	-	-	-							
	Blue Bonnet	-	-	-	-	-	-							
USA	Nato	552,493	531,650	501,245	488,828	473,340	483,353							
	Belle Patna / Bluebelle	585,488	-	527,848	510,225	495,643	502,672							
	Blue Bonnet	-	-	-	-	-	-							
	Calif / Short	530,220	538,290	522,140	529,320	350,620	-							

(1) hver for sig eller kombineret - einzeln oder kombiniert - χωριστά ή συνδυασμένα - separately or combined -
séparément ou combiné - separati o combinati - afzonderlijk of gecombineerd.

INDFØRSELSPRISER
EINFUHRPREISE
ΤΙΜΕΣ ΚΑΤΑ ΤΗΝ ΕΙΣΑΓΩΓΗ
IMPORT PRICES
RIX A L'IMPORTATION
PREZZI ALL'IMPORTAZIONE
INVOERPRIJZEN

Direkte levering
Sofortige Lieferung
Άμεση παράδοση
Immediate delivery
Livraison rapprochée
Pronta consegna
Direkte levering

RIS
 REIS
 OPYZA
 RICE
 RIZ
 RISO
 RIJST

CAF / CIF AMSTERDAM / ROTTERDAM / ANTWERPEN (1)

ECU/1000 kg

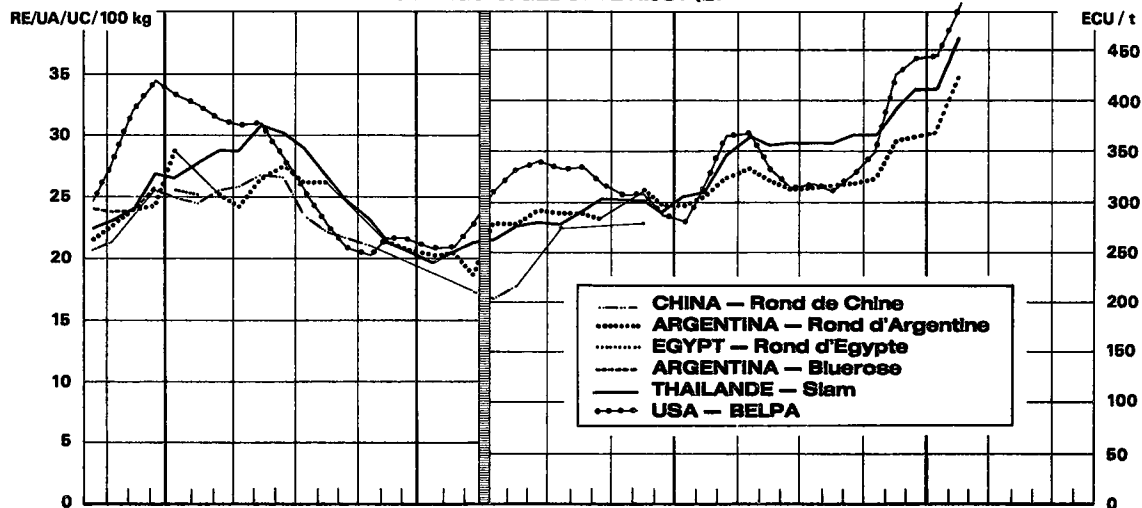
Dyrkningsstedet Herkunft Προέλευση Origin Provenance Provenienza Herkomst	Kvaliteter Qualitäten Ποιότητες Qualities Qualités Qualità Kwaliteiten	1981/1982												Ø
		SEP	OCT	NOV	DEC	JAN	FEB	MAR	APR	MAI	JUN	JUL	AUG	
BRI														
ARGENTINA	1/4	263,520	230,695	225,284	224,733	235,013								
	1/4 1/2	-	-	-	-	-								
	1/2	254,213	237,215	233,381	229,674	240,763	252,813							
BIRMANIE	2.3.4	-	-	-	-	-								
BRAZIL	1/4	-	-	-	-	-								
	1/4 1/2	-	-	-	-	-								
	1/2	-	-	-	-	-								
URUGUAY	1/2	263,512	251,452	249,028	249,584	266,493	274,275							
CHINA	2	-	-	-	-	-								
THAILANDE	Siam C 1 ordinary F.A.Q	-	-	-	-	-								
	C 3 ordinary F.A.Q	-	-	-	-	-								
	C 3 special F.A.Q	-	-	-	-	-								
	C 1 special F.A.Q	-	-	-	-	-								
	Glutinous C 1	-	-	-	-	-								
	C 3	-	-	-	-	-								
	Siam A 1 special	278,456	265,146	259,024	249,905	247,096	252,893							
	Glutinous A 1	260,888	248,820	246,368	240,065	238,886	242,053							
	Siam A 1 super	281,328	267,954	258,937	253,338	255,367	257,115							
ESPAGNE	Gruesos	325,603	315,442	301,281	302,582	308,848	315,210							
USA	Second heads	321,153	296,888	295,928	312,619	313,828	314,708							
	Brewers 4	272,248	241,218	232,603	232,433	241,034	246,115							

(1) hver for sig eller kombineret - einzeln oder kombiniert - χωριστά ή συνδυασμένα - separately or combined - séparément ou combiné - separati o combinati - afzonderlijk of gecombineerd.

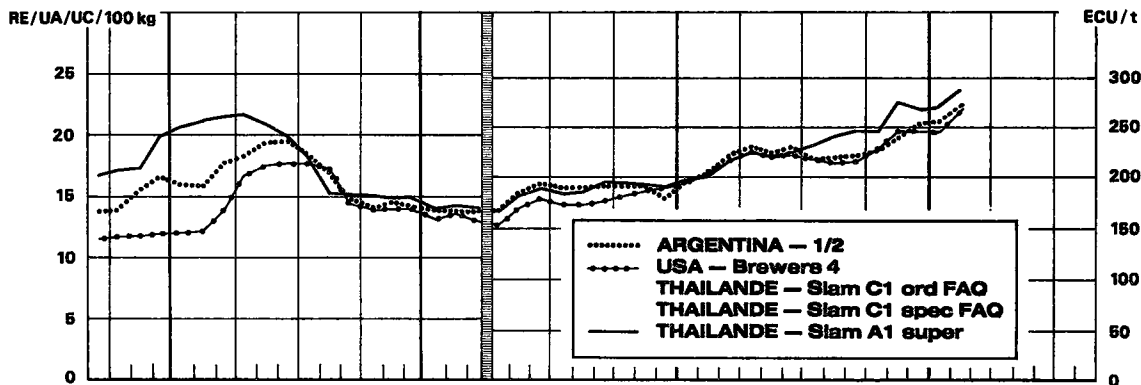
Importpriser for visse kvaliteter*
Einfuhrpreise für ausgewählte Qualitäten*
Import prices for certain qualities*
Prix à l'importation pour quelques qualités*
Prezzi all'importazione per alcune qualità*
Invoerprijzen voor enkele kwaliteiten*

RIS
REIS
RICE
RIZ
RISO
RIJST

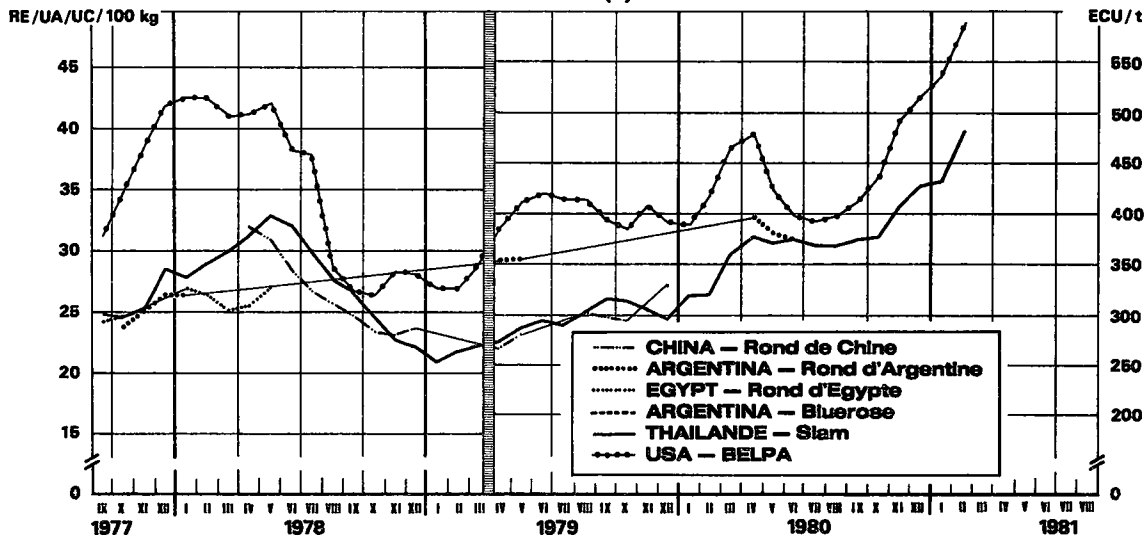
**AFSKALLET RIS/GESCHÄLTTER REIS/HUSKED RICE/
 RIZ DECORTIQUE/RISO SEMIGREGGIO/GEDOPTTE RIJST (2)**



BRUDRIS/BRUCHREIS/BROKEN RICE/BRISURES/ ROTTURE/BREUKRIJST



**SLEBEN RIS/GESCHLIFFENER REIS/MILLED RICE/
 RIZ BLANCHI/RISO LAVORATO/VOLWITTE RIJST (2)**



***Cif-priser for øjeblikkelig levering Rotterdam/Antwerpen Cif-Preise für sofortige Lieferung Rot'dam/Antw. Cif prices for immediate delivery Rotterdam/Antwerp Prix CAF pour livraison rapprochée Rot'dam/Anvers Pronta consegna cif-Rotterdam/Antwerpen Direkte levering o.l.f. Rotterdam/Antwerpen**

2) omregnet til procenten for brudris/auf gleichen Bruchgehalt zurückgebracht/converted to the same percentage of broken rice/ramené au même pourcentage de brisures/ridotti alla stessa percentuale di rotture/terruggebracht op hetzelfde breukpercentage

CCB - DG VI A/4 - 5101.8

III

F E D S T O F F E R

F E T T E

Λ Ι Π Α Ρ Ε Σ Ο Ψ Ι Ε Σ

O I L S A N D F A T S

M A T I E R E S G R A S S E S

G R A S S I

O L I E N E N V E T T E N

OLIVENOLIE
OLIVENÖL
ΕΛΑΙΟΛΑΔΟ
OLIVE OIL
HUILE D'OLIVE
OLIO D'OLIVA
OLIJFOLIE

Mellefin jomfruolie 3°
Mittelfeines Jungferöl 3°
Παρθένο ελαιόλαδο ήμφιο 3°
Semi-fine virgin olive oil 3°

Fastsatte fællesskabspriser
Festgesetzte gemeinschaftliche Preise
Κοινοτικές καθορισμένες τιμές
Fixed Community prices
Prix fixes communautaires
Prezzi fissati comunitari
Vastgeetelde gemeenschappelijke prijzen

Huile d'olive vierge semi-fine 3°
Olio d'oliva vergine semi-fino 3°
Halffijne olijfolie 3°

FEDTINDHOLD
FETTE
ΛΙΠΑΡΕΣ ΟΥΣΙΕΣ
FAT PRODUCTS
MATIERES GRASSES
GRASSI
OLIEN EN VETTEN

ECU/100 kg

Valuta Geldeinheit Νόμισμα Currency Monnaie Moneta Valuta	1981 / 82												0
	NOV	DEC	JAN	FEB	MAR	APR	MAI	JUN	JUL	AUG	SEP	OCT	
Producentindikativpriser Prix indicatif à la production	Erzeugerrichtpreis Prezzo indicativo alla produzione											Production target price Produktierichtprijs	
ECU	272,77	272,77	272,77	272,77	272,77	272,77	272,77	272,77	272,77	272,77	272,77	272,77	272,77
BFR/LFR	11128,6	11128,6	11128,6	11128,6									
DKR	2160,11	2160,11	2160,11	2160,11									
DM	724,64	724,64	724,64	724,64									
APX	16760,5	16760,5	16760,5	16760,5									
FF	1660,24	1660,24	1660,24	1660,24									
IRL	186,886	186,886	186,886	186,886									
LIT	334,689	343,144	343,144	343,144									
HFL	767,35	767,35	767,35	767,35									
UKL	168,751	168,751	168,751	168,751									
Repräsentativ marktedpris Prix représentatif de marché	Repräsentativer Marktpreis Prezzo rappresentativo di mercato											Representative mark price Representatieve parkeprijs	
ECU	145,00	145,00	145,86	148,12	149,68	151,24	152,80	154,36	155,92	155,92	155,92	145,00	150,00
BFR/LFR	5915,8	5915,8	5979,4	6043,1									
DKR	1148,28	1148,28	1160,63	1173,00									
DM	385,21	385,21	389,35	393,50									
APX	8909,6	8909,6	9005,4	9101,3									
FF	882,55	882,55	892,05	901,54									
IRL	99,346	99,346	100,415	101,483									
LIT	177,915	182,410	184,372	186,336									
HFL	407,91	407,91	412,30	416,69									
UKL	89,705	89,705	90,670	91,635									
Interventionspriser Prix d' intervention	Interventionspreis Prezzo d' intervento											Intervention price Interventieprijs	
ECU	196,33	196,33	197,89	199,45	201,01	202,57	204,13	205,69	207,25	207,25	207,25	196,33	201,79
BFR/LFR	8010,0	8010,0	8073,6	8137,3									
DKR	1554,77	1554,77	1567,12	1579,48									
DM	521,57	521,57	525,71	529,86									
APX	12063,5	12063,5	12159,4	12255,3									
FF	1194,98	1194,98	1204,47	1213,97									
IRL	134,514	134,514	135,583	136,652									
LIT	240,897	246,983	248,945	250,908									
HFL	552,31	552,31	556,70	561,09									
UKL	121,461	121,461	122,426	123,391									
Tærskelpriser Prix de seuil	Schwellenpreis Prezzo d' entrata											Threshold price Drempelprijs	
ECU	144,09	144,09	145,65	147,21	148,77	150,33	151,89	153,45	155,01	155,01	155,01	144,09	149,55
BFR/LFR	5878,7	5878,7	5942,3	6005,9									
DKR	1141,07	1141,07	1153,43	1165,78									
DM	382,79	382,79	386,93	391,08									
APX	8853,7	8853,7	8949,5	9045,4									
FF	877,01	877,01	886,51	896,00									
IRL	98,722	98,722	99,791	100,860									
LIT	176,798	181,265	183,228	185,190									
HFL	405,35	405,35	409,74	414,13									
UKL	89,142	89,412	90,107	91,072									

OLIVENOLIE
 OLIVENÖL
 ΕΛΑΙΟΛΑΔΟ
 OLIVE OIL
 HUILE D'OLIVE
 OLIO D'OLIVA
 OLIJFOLIE

Minimumsimportafgifter
 Mindestabschöpfungen bei Einfuhr
 Έλάχιστες εισφορές κατά την εισαγωγή
 Minimum import levies
 Prélèvements minimaux à l'importation
 Prelievi minimi all'importazione
 Minimumheffingen bij invoer

FETINDHOLD
 FETTE
 ΛΙΠΑΡΕΣ ΟΥΣΙΕΣ
 FAT PRODUCTS
 MATIÈRES GRASSES
 GRASSI
 OLIËN EN VETTEN

ANNEXE I

ECU/100 kg

Pos. i den fælles toldtarif Nr. des Gemeinsamen Zolltarifs Κλάση του κοινού δασμολογίου CCT heading No N° du tarif douanier commun N. della tariffa doganale comune Nr. van het gemeenschap. douanetarief	1981 / 82												
	NOV	DEC	JAN	FEB	MAR	APR	MAI	JUN	JUL	AUG	SEP	OCT	CA.P.
15.07 A I a)	30,75	30,00	30,00	30,00									
15.07 A I b)	30,75	30,00	30,00	30,00									
15.07 A I c)	33,00,	33,00	33,00	33,00									
15.07 A II a)	32,50	32,50	32,50	32,50									
15.07 A II b)	56,00	56,00	56,00	56,00									

(1) Pour les importations des huiles de cette sous-position tarifaire entièrement obtenues dans l'un des pays ci-dessous et directement transportées de ces pays dans la Communauté, le prélèvement à percevoir est diminué de :

- a) Espagne et Liban : 0,80 ECU par 100 kilogrammes ;
- b) Turquie : 22,36 ECU par 100 kilogrammes à condition que l'opérateur apporte la preuve d'avoir remboursé la taxe à l'exportation instituée par la Turquie, sans que, toutefois, ce remboursement ne puisse dépasser le montant de la taxe effectivement instituée ;
- c) Algérie, Maroc, Tunisie : 24,78 ECU par 100 kilogrammes à condition que l'opérateur apporte la preuve d'avoir remboursé la taxe à l'exportation instituée par ces pays, sans que, toutefois, ce remboursement ne puisse dépasser le montant de la taxe effectivement instituée.

(2) Pour les importations des huiles de cette sous-position tarifaire :

- a) entièrement obtenues en Algérie, au Maroc, en Tunisie et transportées directement de ces pays dans la Communauté, le prélèvement à percevoir est diminué de 3,86 ECU par 100 kilogrammes ;
- b) entièrement obtenues en Turquie et transportées directement de ce pays dans la Communauté, le prélèvement à percevoir est diminué de 3,09 ECU par 100 kilogrammes.

(3) Pour les importations des huiles de cette sous-position tarifaire :

- a) entièrement obtenues en Algérie, au Maroc, en Tunisie et transportées directement de ces pays dans la Communauté, le prélèvement à percevoir est diminué de 7,25 ECU par 100 kilogrammes ;
- b) entièrement obtenues en Turquie et transportées directement de ce pays dans la Communauté, le prélèvement à percevoir est diminué de 5,80 ECU par 100 kilogrammes.

**OLIVENOLIE
OLIVENÖL
ΕΛΑΙΟΛΑΔΟ
OLIVE OIL
HUILE D'OLIVE
OLIO D'OLIVA
OLIJFOLIE**

**Minimumsimportafgifter
Mindestabschöpfungen bei Einfuhr
Ελάχιστες εισφορές κατά την εισαγωγή
Minimum import levies
Prélèvements minimaux à l'importation
Prelevi minimi all'importazione
Minimumheffingen bij invoer**

**FEDTINDHOLD
FETTE
ΛΙΠΑΡΕΣ ΟΥΣΙΕΣ
FAT PRODUCTS
MATIÈRES GRASSES
GRASSI
OLIËN EN VETTEN**

ANNEXE I

ECU/100 kg

Pos. i den fælles toldtarif Nr. des Gemeinsamen Zolltarifs Κλάση του κοινού δασμολογίου CCT heading No N° du tarif douanier commun N. della tariffa doganale comune Nr. van het gemeenschap. douanetarief	1982									
	8.1	15.1	22.1	29.1	5.2	12.2	19.2	26.2		
15.07 A I a)	30,00	30,00	30,00	30,00	30,00	30,00	30,00	30,00		
15.07 A I b)	30,00	30,00	30,00	30,00	30,00	30,00	30,00	30,00		
15.07 A I c)	33,00	33,00	33,00	33,00	33,00	33,00	33,00	33,00		
15.07 A II a)	32,50	32,50	32,50	32,50	32,50	32,50	32,50	32,50		
15.07 A II b)	56,00	56,00	56,00	56,00	56,00	56,00	56,00	56,00		

- (1) Pour les importations des huiles de cette sous-position tarifaire entièrement obtenues dans l'un des pays ci-dessous et directement transportées de ces pays dans la Communauté, le prélèvement à percevoir est diminué de :
- a) Espagne et Liban : 0,60 ECU par 100 kilogrammes ;
 - b) Turquie : 22,36 ECU par 100 kilogrammes à condition que l'opérateur apporte la preuve d'avoir remboursé la taxe à l'exportation instituée par la Turquie, sans que, toutefois, ce remboursement ne puisse dépasser le montant de la taxe effectivement instituée ;
 - c) Algérie, Maroc, Tunisie : 24,78 ECU par 100 kilogrammes à condition que l'opérateur apporte la preuve d'avoir remboursé la taxe à l'exportation instituée par ces pays, sans que, toutefois, ce remboursement ne puisse dépasser le montant de la taxe effectivement instituée.
- (2) Pour les importations des huiles de cette sous-position tarifaire :
- a) entièrement obtenues en Algérie, au Maroc, en Tunisie et transportées directement de ces pays dans la Communauté, le prélèvement à percevoir est diminué de 3,86 ECU par 100 kilogrammes ;
 - b) entièrement obtenues en Turquie et transportées directement de ce pays dans la Communauté, le prélèvement à percevoir est diminué de 3,09 ECU par 100 kilogrammes.
- (3) Pour les importations des huiles de cette sous-position tarifaire :
- a) entièrement obtenues en Algérie, au Maroc, en Tunisie et transportées directement de ces pays dans la Communauté, le prélèvement à percevoir est diminué de 7,26 ECU par 100 kilogrammes ;
 - b) entièrement obtenues en Turquie et transportées directement de ce pays dans la Communauté, le prélèvement à percevoir est diminué de 5,80 ECU par 100 kilogrammes.

OLIVENOLIE
 OLIVENÖL
 ΕΛΑΙΟΛΑΔΟ
 OLIVE OIL
 HUILE D'OLIVE
 OLIO D'OLIVA
 OLIJFOLIE

Minimumsimportafgifter
 Mindestabschöpfungen bei Einfuhr
 Έλάχιστες εισφορές κατά την εισαγωγή
 Minimum import levies
 Prélèvements minimaux à l'importation
 Prelevi minimi all'importazione
 Minimumheffingen bij invoer

FEDTINDHOLD
 FETTE
 ΑΙΜΑΡΕΣ ΟΥΣΙΕΣ
 FAT PRODUCTS
 MATIÈRES GRASSES
 GRASSI
 OLIËN EN VETTEN

ANNEXE II

ECU/100 kg

Pos. i den fælles toldtarif Nr. des Gemeinsamen Zolltarifs Κλάση του κοινού δασμολογίου CCT heading No N° du tarif douanier commun N. della tariffa doganale comune Nr. van het gemeenschap. douanetarief	1981 / 82												
	NOV	DEC	JAN	FEB	MAR	APR	MAI	JUN	JUL	AUG	SEP	OCT	CAUP.
07.01 N II	6,77	6,60	6,60	6,60									
07.03 A II	6,77	6,60	6,60	6,60									
15.17 B 1 a)	15,38	15,00	15,00	15,00									
15.17 B 1 b)	24,60	24,00	24,00	24,00									
23.04 A II	2,64	2,64	2,64	2,64									

OLIVENOLIE
 OLIVENÖL
 ΕΛΑΙΟΛΑΔΟ
 OLIVE OIL
 HUILE D'OLIVE
 OLIO D'OLIVA
 OLJFÖLIE

Minimumsimportafgifter
 Mindestabschöpfungen bei Einfuhr
 Έλάχιστες εισφορές κατά την εισαγωγή
 Minimum import levies
 Prélèvements minimaux à l'importation
 Prelevi minimi all'importazione
 Minimumheffingen bij invoer

FEDTINDHOLD
 FETTE
 ΑΙΝΑΡΕΣ ΟΥΣΙΕΣ
 FAT PRODUCTS
 MATIÈRES GRASSES
 GRASSI
 OLIËN EN VETTEN

ANNEXE II

ECU/100 kg

Pos. i den fælles toldtarif Nr. des Gemeinsamen Zolltarifs Κλάση του κοινού δασμολογίου CCT heading No N° du tarif douanier commun N. della tariffa doganale comune Nr. van het gemeenschap. douanetarief	1982										
	8.1	15.1	22.1	29.1	5.2	12.2	19.2	26.2			
07.01 N II	6,60	6,60	6,60	6,60	6,60	6,60	6,60	6,60			
07.03 A II	6,60	6,60	6,60	6,60	6,60	6,60	6,60	6,60			
15.17 B I a)	15,00	15,00	15,00	15,00	15,00	15,00	15,00	15,00			
16.17 B I b)	24,00	24,00	24,00	24,00	24,00	24,00	24,00	24,00			
23.04 A II	2,64	2,64	2,64	2,64	2,64	2,64	2,64	2,64			

OLIVENOLIE
OLIVENÖL
ΕΛΑΙΟΛΑΔΟ
OLIVE OIL
HUILE D'OLIVE
OLIO D'OLIVA
OLIJSFOLIE

Markedspriser
Marktpreise
Τιμές της αγοράς
Market prices
Prix de marché
Prezzi di mercato
Marktprijzen

FEDTINDHOLD
FETTE
ΑΓΓΑΡΕΣ ΟΥΣΙΕΣ
FAT PRODUCTS
MATIERES GRASSES
GRASSI
OLIEN EN VETTEN

ECU/100 kg

Kvaliteter Qualität Ποιότητες Qualities Qualités Qualità Kwaliteiten	1981 / 82												Ø
	NOV	DEC	JAN	FEB	MAR	APR	MAI	JUN	JUL	AUG	SEP	OCT	
Bari - Per merce grezza alla produzione													
EXTRA	LIT	292,500	284,150	292,125	296,625								
	ECU	238,190	225,875	224,265	235,791								
FINO	LIT	272,500	263,400	267,250	274,250								
	ECU	231,904	209,380	212,440	218,005								
CORRENTE	LIT	255,250	248,800	247,000	247,000								
	ECU	207,857	197,774	196,344	196,344								
LAMPANTE	LIT	219,000	217,600	218,250	218,750								
	ECU	178,337	173,132	173,490	173,887								
D'OLIVA RETTIFICATO	LIT	261,563	260,000	259,625	268,500								
	ECU	212,998	206,677	206,379	205,485								
DI SANSO D'OLIVA RETTIFICATO	LIT	173,125	182,400	187,375	185,750								
	ECU	140,980	144,992	148,947	147,655								
Milano - Fase ingrosso inclusa imposta di fabbricazione													
LAMPANTE	LIT	-	-	-	-								
	ECU	-	-	-	-								
D'OLIVA RETTIFICATO	LIT	264,313	264,500	264,500	264,000								
	ECU	215,237	210,254	210,254	209,857								
DI SANSO D'OLIVA RETTIFICATO	LIT	170,125	183,400	187,500	187,500								
	ECU	138,537	145,787	149,046	149,046								
OLIE AF FRØ SAATÖL ΣΠΟΡΕΛΑΙΟ SEED OIL													
Milano - Fase ingrosso inclusa imposta di fabbricazione													
OLIO DI ARACHIDE RAFFINATO	LIT	149,750	142,500	134,000	129,500								
	ECU	121,945	133,275	106,518	102,941								
OLIO DI 1ª QUALITÀ	LIT	71,563	69,750	69,250	70,625								
	ECU	58,276	55,445	55,048	56,141								

OLIVENOLIE
OLIVENÖL
ΕΛΑΙΟΛΑΔΟ
OLIVE OIL
HUILE D'OLIVE
OLIO D'OLIVA
OLIJFOLIE

Markedspriser
Marktpreise
Τιμές τής αγοράς
Market prices
Prix de marché
Prezzi di mercato
Marktprijzen

FEDTINDHOLD
FETTE
AÏNAPEZ OYXIEI
FAT PRODUCTS
MATIERES GRASSES
GRASSI
OLIEN EN VETTEN

ECU/100 kg

Kvaliteter Qualität Ποιότητες Qualities Qualités Qualità Kwaliteiten	1982										Ø	
	5.1	13.1	20.1	27.1	3.2	10.2	17.2	24.2				
Bari - Per merce grezza alla produzione												
EXTRA	LIT	289.000	289.500	295.000	295.000	297.500	298.000	296.000	295.000			
	ECU	229,730	230,127	234,499	236,487	236,487	236,884	235,294	234,499			
FINO	LIT	259.500	268.500	268.500	272.500	273.500	273.500	275.500	274.500			
	ECU	205,280	213,434	213,434	216,614	217,409	217,409	218,999	218,204			
CORRENTE	LIT	247.000	247.000	247.000	247.000	247.000	247.000	247.000	247.000			
	ECU	196,344	196,344	196,344	196,344	196,344	196,344	196,344	196,344			
LAMPANTE	LIT	219.000	218.000	218.000	218.000	218.000	219.000	219.000	219.000			
	ECU	174,086	173,291	173,291	173,291	173,291	174,086	174,086	174,086			
D'OLIVA RETTIFICATO	LIT	260.500	260.500	259.000	259.000	259.000	259.000	258.000	258.000			
	ECU	207,075	207,075	205,882	205,882	205,882	205,882	205,088	205,088			
DI SANSÀ D'OLIVA RETTIFICATO	LIT	186.500	188.000	188.000	187.000	186.000	187.000	185.000	185.000			
	ECU	148,251	149,444	149,444	148,649	147,854	148,649	147,059	147,059			
Milano - Fase ingrosso inclusa imPosta di fabbricazione												
LAMPANTE	LIT	-	-	-	-	-	-	-	-			
	ECU	-	-	-	-	-	-	-	-			
D'OLIVA RETTIFICATO	LIT	264.500	264.500	264.500	264.500	263.500	264.500	264.500	263.500			
	ECU	210,254	210,254	210,254	210,254	209,460	210,254	210,254	209,460			
DI SANSÀ D'OLIVA RETTIFICATO	LIT	187.500	187.500	187.500	187.500	187.500	187.500	187.500	187.500			
	ECU	148,251	149,046	149,046	149,046	149,046	149,046	149,046	149,046			
OLIE AF FRØ SAATÖL ΣΠΟΡΕΛΑΙΟ SEED OIL	Markedspriser Marktpreise Τιμές τής αγοράς Market prices	HUILES DE GRAINES OLIO DI SEMI ZAADOLIE						Prix de marché Prezzi di mercato Marktprijzen				
Milano - Fase ingrosso inclusa imPosta di fabbricazione												
OLIO DI ARACHIDE RAFFINATO	LIT	135.500	135.500	132.500	132.500	131.000	131.500	129.000	127.000			
	ECU	107,711	107,711	105,326	105,326	104,134	104,134	102,544	100,954			
OLIO DI 1ª QUALITÀ	LIT	68.750	68.750	69.250	70.250	71.250	71.250	70.250	69.750			
	ECU	54,650	54,650	55,048	55,843	56,638	56,638	55,843	55,445			

**OLIEHOLDIGE FRØ
ÖLSAATEN
ΕΛΑΙΟΥΧΟΙ ΣΠΟΡΟΙ
OIL SEEDS
GRAINES OLEAGINEUSES
SEMI OLEOSI
OLIEHOUDENDE ZADEN**

**Fastsatte fællesskabspriser
Festgesetzte gemeinschaftliche Preise
Κοινοτικές καθορισμένες τιμές
Fixed Community prices
Prix fixes communautaires
Prezzi fissati comunitari
Vastgestelde gemeenschappelijke prijzen**

**FEDTINDHOLD
FETTE
ΑΙΜΑΡΕΣ ΟΥΣΙΕΣ
FAT PRODUCTS
MATIERES GRASSES
GRASSI
OLIE EN VETTEN**

1. Raps- og rybsfrø
Raps- und Rübsensamen
Κραμβόσποροι και γογγυλόσποροι

Colza and rape seed
Colza et navette

Semi di Colza e di Ravizzone
Koolzaad en Raapzaad

ECU/100 kg

Valuta Geldeinheit Νόμισμα Currency Monnaie Moneta Valuta	1981 / 82												Ø	
	JUL	AUG	SEP	OCT	NOV	DEC	JAN	FEB	MAR	APR	MAI	JUN		
A. Indikativpris Prix indicatif	Richtpreis Prezzo indicativo						Ενδεικτική τιμή						Target price Richtprijs	
ECU	42,560	42,560	43,012	43,464	43,916	44,368	44,820	45,272	45,724	46,176	46,176	46,176	44,513	
BFR/LFR	1736,4	1736,4	1754,8	1773,3	1791,7	1810,1	1828,6	1847,0						
DKR	337,04	337,04	340,62	344,20	347,78	351,36	354,94	358,52						
DM	113,06	113,06	114,27	115,47	116,67	117,87	119,07	120,27						
APX	2615,1	2615,1	2642,9	2670,7	2698,4	2726,2	2754,0	2781,8						
FF	255,16	255,16	257,87	260,58	263,29	266,00	268,71	271,42						
IRL	29,160	29,160	29,469	29,779	30,089	30,398	30,708	31,018						
LIT	52,221	52,221	52,776	53,330	53,885	54,439	54,994	55,548						
HFL	119,73	119,73	121,00	122,27	123,54	124,82	126,09	127,36						
UKL	26,330	26,330	26,610	26,889	27,169	27,448	27,728	28,008						
B. Interventionsbasispris Prix d'intervention de base	Interventionsgrundpreis Prezzo d'intervento di base						Βασική τιμή παρεμβάσεως						Basic intervention price Basisinterventieprijs	
ECU	39,710	39,710	40,162	40,614	41,066	41,518	41,970	42,422	42,874	43,326	43,326	43,326	41,000	
BFR/LFR	1620,1	1620,1	1638,5	1657,0	1675,4	1693,9	1712,3	1730,8						
DKR	314,47	314,47	318,05	321,63	325,21	328,79	332,37	335,95						
DM	105,49	105,49	106,69	107,90	109,10	110,30	111,50	112,70						
APX	2440,0	2440,0	2467,8	2495,5	2523,3	2551,1	2578,9	2606,7						
FF	238,07	238,07	240,78	243,49	246,20	248,91	251,62	254,33						
IRL	27,207	27,207	27,517	27,826	28,136	28,446	28,755	29,065						
LIT	48,724	48,724	49,279	49,833	50,388	50,942	51,497	52,051						
HFL	111,71	111,71	112,98	114,25	115,53	116,80	118,07	119,34						
UKL	24,567	24,567	24,846	25,125	25,404	25,683	25,962	26,241						
2. Solsikkefrø Sonnenblumenkerne Ήλιανόσποροι	Sunflower seed Tournesol						Semi di Girasole Zonnebloemzaad							
Valuta Geldeinheit Νόμισμα Currency Monnaie Moneta Valuta	1981 / 82												Ø	
	SEP	OCT	NOV	DEC	JAN	FEB	MAR	APR	MAI	JUN	JUL	AUG		
A. Indikativpris Prix indicatif	Richtpreis Prezzo indicativo						Ενδεικτική τιμή						Target price Richtprijs	
ECU	47,760	47,760	48,285	48,820	49,355	49,355	49,890	50,425	50,425	50,425	50,425	50,425	49,533	
BFR/LFR	1948,1	1948,1	1970,0	1991,8	2013,6	2035,4								
DKR	378,14	378,14	382,38	386,61	390,85	395,09								
DM	126,85	126,85	128,27	129,70	131,12	132,54								
APX	2934,0	2934,0	2966,9	2999,8	3032,6	3065,5								
FF	286,27	289,07	293,89	297,15	300,40	303,66								
IRL	32,716	32,716	33,082	33,449	33,815	34,182								
LIT	58,589	58,589	59,246	61,416	62,089	62,762								
HFL	134,33	134,33	135,83	137,34	138,84	140,35								
UKL	29,541	29,541	29,872	30,203	30,534	30,865								
B. Interventionsbasispris Prix d'intervention de base	Interventionsgrundpreis Prezzo d'intervento di base						Βασική τιμή παρεμβάσεως						Basic intervention price Basisinterventieprijs	
ECU	44,060	44,060	44,595	45,130	45,665	46,200	46,735	46,735	46,735	46,735	46,735	46,735	45,833	
BFR/LFR	1797,6	1797,6	1819,4	1841,2	1863,1	1884,9								
DKR	348,92	348,92	353,15	357,39	361,63	365,87								
DM	117,05	117,05	118,47	119,89	121,31	122,73								
APX	2707,3	2707,3	2740,2	2773,0	2805,9	2838,8								
FF	264,15	266,73	271,43	274,69	277,94	281,20								
IRL	30,187	30,187	29,819	30,920	31,287	31,654								
LIT	54,062	54,062	54,718	55,774	56,447	57,120								
HFL	123,95	123,95	125,45	126,96	128,46	129,97								
UKL	27,258	27,258	27,589	27,920	28,251	28,582								

**PRISER FASTSAT AF KOMMISSIONEN
PREISE VON DER KOMMISSION FESTGESETZT
ΤΙΜΕΣ ΠΟΥ ΚΑΘΟΡΙΖΟΝΤΑΙ ΑΠΟ ΤΗΝ ΕΠΙΤΡΟΠΗ
PRICES FIXED BY THE COMMISSION
PRIX FIXÉS PAR LA COMMISSION
PREZZI FISSATI DALLA COMMISSIONE
DOOR DE COMMISSIE VASTGESTELDE PRIJZEN**

**I = Raps og rybsfrø
Raps- und Rübensamen
Κραμβόσποροι και γογγυλόσποροι
Colza and rape seed
Graines de colza et navette
Semi di colza e di ravizzone
Koolzaad en rapzaad**

**II = Solsikkefrø
Sonnenblumenkerne
Ήλιανθόσποροι
Sunflower seed
Graines de tournesol
Semi di girasole
Zonnebloemzaad**

FEDTINDHOLD
FETTE
ΛΙΠΑΡΕΣ ΟΥΣΙΕΣ
FAT PRODUCTS
MATIÈRES GRASSES
GRASSI
OLIËN EN VETTEN

ECU/100 kg

Sort Sorte Είδος Kind Sorte Tipo Soort	1982													
	JAN	FEB	MAR	APR	MAI	JUN	JUL	AUG	SEP	OCT	NOV	DEC	β	
	A. STØJSSE		BEI-HILFE						SUBSIDY					
	AIDE		INTEGRAZIONE						* Ενίσχυση					
I	22,361	21,719												
II	20,738	21,545												
	B. BERDENSMARKEDSPRIS		WELTMARKTPREIS						WORLD-MARKET PRICE					
	PRIX MARCHÉ MONDIAL		PREZZO DEL MER- CATO MONDIALE						Τιμή διεθνούς αγοράς					
I	22,459	23,553												
	C. RESTITUTION		ERSTATUNG						REFUND					
	RESTITUTION		RESTITUZIONE						* Επιστροφή					
I	18,500	19,00												
II														

**PRISER FASTSAT AF KOMMISSIONEN
PREISE VON DER KOMMISSION FESTGESETZT
ΤΙΜΕΣ ΠΟΥ ΚΑΘΟΡΙΖΟΝΤΑΙ ΑΠΟ ΤΗΝ ΕΠΙΤΡΟΠΗ
PRICES FIXED BY THE COMMISSION
PRIX FIXÉS PAR LA COMMISSION
PREZZI FISSATI DALLA COMMISSIONE
DOOR DE COMMISSIE VASTGESTELDE PRIJZEN**

**I = Raps og rybsfrø
Raps- und Rübensamen
Κραμβόσποροι και γογγυλόσποροι
Colza and rape seed
Graines de colza et navette
Semi di colza e di ravizzone
Koolzaad en raapzaad**

**II = Solsikkefrø
Sonnenblumenkerne
Ήλιανθόσποροι
Sunflower seed
Graines de tournesol
Semi di girasole
Zonnebloemzaad**

**FETTINHOLD
FETTE
ΛΙΠΑΡΕΣ ΟΥΣΙΕΣ
FAT PRODUCTS
MATIÈRES GRASSES
GRASSI
OLIËN EN VETTEN**

ECU/100 kg

Sort Sorte Είδος Kind Sorte Tipo Soort	1982												
	1.1	7.1	14.1	22.1	29.1	1.2	10.2	17.2	25.2	1.3			
	A. STØTSE			BEIHTLFE				SUBSIDY					
	AIDE			INTEGRAZIONE				* Ενίσχυση					
I	22,496	22,930	22,375	22,017	21,624	21,623	21,571	21,842	21,947	22,493			
II	20,976	21,041	20,168	20,918	20,650	21,420	21,443	22,228	20,638	21,018			
	B. BERDENSMARKEDESPRIS			WELTMARKETPREIS				WORLD-MARKET PRICE					
	PRIX MARCHÉ MONDIAL			PREZZO DEL MERCATO				Τιμή διεθνούς αγοράς					
	MONDIALE												
I	22,324	21,890	22,445	22,803	23,296	23,649	23,701	23,430	23,325	23,231			
	C. RESTITUTION			ERSTATUING				REFUND					
	RESTITUTION			RESTITUZIONE				* Επιστροφή					
I	18,500	18,500	18,500	18,500	18,500	19,000	19,000	19,000	19,000	19,500			
II													

IV

V I N

W E I N

O I N O Σ

W I N E

V I N

V I N O

W I J N

**BORDVIN FRA PRODUCENTEN
TAFELWEINE BEI DER ERZEUGUNG
ΕΠΙΤΡΑΠΕΖΙΟΙ ΟΙΝΟΙ ΣΤΗΝ ΠΑΡΑΓΩΓΗ
TABLE WINES, EX PRODUCER
VINS DE TABLE A LA PRODUCTION
VINI DA PASTO ALLA PRODUZIONE
TAFELWIJN, AF PRODUCENT**

**Vægtet gennemsnit af den ugentlige pris
Gewogener Durchschnitt der Wochenpreise
Σταθμισμένος μέσος όρος των εβδομαδιαίων τιμών
Weighted average of weekly prices
Moyenne pondérée des prix hebdomadaires
Media ponderata dei prezzi settimanali
Gewogen gemiddelde van de weekprijzen**

VINE
WEIN
ΟΙΝΟΣ
WINE
VINS
VINO
WIJNEN

ECU/

	1981/82												Ø CAMP.
	SEP	OCT	NOV	DEC	JAN	FEB	MAR	APR	MAI	JUN	JUL	AUG	
Type A I Blanc 10 à 12° - degré HL													
Bordeaux	2,782	-	2,913	3,143	4,324	3,877							
Nantes	-	-	2,740	-	3,496	-							
Bari	1,548	1,586	1,671	1,733	1,749	1,813							
Cagliari	-	-	1,956	1,908	-	-							
Chieti	1,600	1,534	1,666	1,749	1,802	1,924							
Ravenna (Lugo, Faenza)	1,821	1,899	1,980	1,975	2,065	2,137							
Trepani (Alcamo)	1,711	1,687	1,809	1,834	1,828	1,828							
Treviso	1,874	2,078	2,078	2,080	2,235	2,390							
Athènes, Heraklion, Patras	-	-	-	2,181	-	-							
Type A II Blanc type Sylvaner - HL													
Rheinpfalz (Oberhaardt)	75,51	-	58,63	72,17	76,52	80,09							
Rheinhessen (Hügelland)	72,68	-	-	74,82	76,15	80,28							
La région viticole de la Moselle luxembourgeoise	-	-	-	-	-	-							
Type A III Blanc type Riesling - HL													
Mosel - Rheingau	83,31	86,29	72,95	71,21	77,54	77,17							
La région viticole de la Moselle luxembourgeoise	-	-	-	-	-	-							

**GENNEMSNITSPRISER OG REPRÆSENTATIVE PRISER
DURCHSCHNITTSPREISE UND REPRÄSENTATIVPREISE
ΜΕΣΕΣ ΚΑΙ ΑΝΤΙΠΡΟΣΩΠΕΥΤΙΚΕΣ ΤΙΜΕΣ
AVERAGE PRICES AND REPRESENTATIVE PRICES
PRIX REPRESENTATIFS COMMUNAUTAIRES
PREZZI MEDI E PREZZI RAPPRESENTATIVI
GEMIDDELDE PRIJZEN EN REPRESENTATIEVE PRIJZEN**

**Bordvinstyper på de forskellige afsætningscentre
Tafelweinsarten auf den verschiedenen Handelsplätzen
Τύποι επιτραπέζιου οίνου στα διάφορα κέντρα έμπορίας
Table wines at the various marketing centres
Différents types de vin de table à la production
Tipi di vino da pasto sui differenti centri di commercializzazione
Tafelwijnsoorten op de verschillende commercialisatiecentra**

VINE
WEIN
OINOS
WINE
VINS
VINO
WIJNEN

ECU/

	1992												
	5.1	12.1	19.1	26.1	2.2	9.2	16.2	23.2					
Type A I Blanc 10 à 12° - degré HL													
Bordeaux	-	-	-	4,324	4,217	-	3,606	3,705					
Nantes	-	-	-	3,496	-	-	-	-					
Bari	-	1,749	1,749	1,749	1,808	1,808	1,808	1,828					
Cagliari	-	-	-	-	-	-	-	-					
Chieti	1,749	1,828	1,828	-	1,903	1,908	1,908	1,987					
Ravenna (Lugo, Faenza)	-	2,027	2,047	2,107	2,107	2,126	2,146	2,196					
Trapani (Alcamo)	-	-	1,828	1,828	-	1,828	1,828	1,828					
Treviso	2,186	2,186	2,266	2,266	2,266	2,464	2,345	2,504					
Athènes, Heraklion, Patras	-	-	-	-	-	-	2,866	-					
Type A II Blanc type Sylvaner - HL													
Rheinpfalz (Oberhaardt)	73,62	-	76,48	78,14	79,05	79,05	79,05	82,39					
Rheinhessen (Hügelland)	-	-	76,15	-	-	79,05	72,05	81,19					
La région viticole de la Moselle luxembourgeoise	-	-	-	-	-	-	-	-					
Type A III Blanc type Riesling - HL													
Mosel - Rheingau	-	-	75,69	79,38	77,74	74,32	79,66	77,86					
La région viticole de la Moselle luxembourgeoise	-	-	-	-	-	-	-	-					

**BORDVIN FRA PRODUCENTEN
TAFELWEINE BEI DER ERZEUGUNG
ΕΠΙΤΡΑΠΕΖΙΟΙ ΟΙΝΟΙ ΣΤΗΝ ΠΑΡΑΓΩΓΗ
TABLE WINES, EX PRODUCER
VINS DE TABLE A LA PRODUCTION
VINI DA PASTO ALLA PRODUZIONE
TAFELWIJN, AF PRODUCENT**

**Vægtet gennemsnit af den ugentlige pris
Gewogener Durchschnitt der Wochenpreise
Σταθμισμένος μέσος όρος των εβδομαδιαίων τιμών
Weighted average of weekly prices
Moyenne pondérée des prix hebdomadaires
Media ponderata dei prezzi settimanali
Gewogen gemiddelde van de weekprijzen**

VINE
WEIN
OINOS
WINE
VINS
VINO
WIJNEN

ECU/

	1981/82												
	SEP	OCT	NOV	DEC	JAN	FEB	MAR	APR	MAY	JUN	JUL	AUG	Ø CAMP.
Type R I Rouge 10 à 12° - degré HL													
Bastia	2,207	2,312	2,376	2,451	2,642	2,696							
Béziers	2,471	2,503	2,521	2,569	2,626	2,609							
Montpellier	2,426	2,496	2,509	2,548	2,640	2,652							
Narbonne	2,484	2,498	2,506	2,560	2,629	2,641							
Nîmes	2,436	2,491	2,530	2,566	2,629	2,656							
Perpignan	2,437	2,509	2,542	2,589	2,633	2,686							
Asti	-	2,331	2,331	2,373	2,373	2,373							
Firenze	1,508	1,533	1,630	1,590	1,669	1,723							
Lecce	-	-	-	-	-	-							
Pescara	1,508	1,508	1,548	1,844	1,886	1,916							
Reggio Emilia	1,834	1,874	1,898	1,889	1,994	2,146							
Treviso	1,790	1,940	1,956	1,908	1,908	1,950							
Verona (pour les vins locaux)	1,882	1,847	2,020	2,025	2,004	2,083							
Heraklion, Patras	-	-	-	-	-	-							
Type R II Rouge 13 à 14° - degré HL													
Bastia	2,296	2,387	2,442	2,564	2,520	2,582							
Brignoles	-	-	-	-	-	-							
Bari	1,874	1,874	1,874	1,828	1,841	1,848							
Barletta	-	2,051	2,048	1,997	2,027	-							
Cagliari	-	-	-	-	-	-							
Lecce	-	-	1,793	-	-	-							
Taranto	-	1,834	1,874	-	1,900	1,908							
Heraklion, Patras	-	-	-	-	-	-							
Type R III Rouge, portugais - HL													
Rheinpfalz-Rheinhessen (Hügelland)	-	-	-	107,34	-	-							

**GENNEMSNITSPRISER OG REPRÆSENTATIVE PRISER
DURCHSCHNITTSPREISE UND REPRÄSENTATIVPREISE
ΜΕΣΕΣ ΚΑΙ ΑΝΤΙΠΡΟΣΩΠΕΥΤΙΚΕΣ ΤΙΜΕΣ
AVERAGE PRICES AND REPRESENTATIVE PRICES
PRIX REPRESENTATIFS COMMUNAUTAIRES
PREZZI MEDI E PREZZI RAPPRESENTATIVI
GEMIDDELDE PRIJZEN EN REPRESENTATIEVE PRIJZEN**
Bordvinstyper på de forskellige afsætningscentre
Tafelweinarten auf den verschiedenen Handelsplätzen
Τύποι επιτραπέζιου οίνου στα διάφορα κέντρα εμπορίας
Table wines at the various marketing centres
Différents types de vin de table à la production
Tipi di vino da pasto sui differenti centri di commercializzazione
Tafelwijnsorten op de verschillende commercialisatiecentra

VINE
WEIN
OINOS
WINE
VINS
VINO
WIJNEN

ECU/

	1982									
	5.1	12.1	19.1	26.1	2.2	9.2	16.2	23.2		
Type R I Rouge 10 à 12° - degré HL										
Bastia	2,300	-	2,813	2,681	2,364	2,547	-	2,834		
Béziers	2,627	2,625	-	-	2,599	2,599	2,606	2,643		
Montpellier	2,629	2,629	2,653	-	-	2,629	2,662	2,662		
Narbonne	2,629	2,629	-	-	-	2,629	2,645	2,645		
Nîmes	2,629	2,629	2,629	2,629	-	2,629	2,678	2,678		
Perpignan	-	2,634	2,629	-	-	2,584	2,709	2,768		
Asti	-	-	2,373	-	2,373	2,373	2,373	2,373		
Firenze	-	-	1,669	1,669	1,749	1,709	-	1,709		
Lecce	-	-	-	-	-	-	-	-		
Pescara	-	1,868	1,868	1,908	1,908	1,908	-	1,948		
Reggio Emilia	-	1,948	1,948	2,027	2,146	2,146	2,146	2,146		
Treviso	1,908	1,908	1,908	1,908	1,908	1,967	1,967	1,967		
Verona (pour les vins locaux)	1,987	1,987	1,987	2,067	1,987	2,107	2,107	2,146		
Heraklion, Patras	-	-	-	-	-	-	-	-		
Type R II Rouge 13 à 14° - degré HL										
Bastia	2,629	-	2,602	2,474	2,601	2,619	2,525	2,621		
Brignoles	-	-	-	-	-	-	-	-		
Bari	-	1,828	1,848	1,848	1,848	1,848	1,848	1,848		
Barletta	-	2,027	-	-	-	-	-	-		
Cagliari	-	-	-	-	-	-	-	-		
Lecce	-	-	-	-	-	-	-	-		
Taranto	-	-	-	-	1,908	1,908	-	-		
Heraklion, Patras	-	-	-	-	-	-	-	-		
Type R III Rouge, portugais - HL Rheinpfalz-Rheinhausen (Hügelland)	-	-	-	-	-	-	-	-		

V

S U K K E R

Z U C K E R

Z A X A P H

S U G A R

S U C R E

Z U C C H E R O

S U I K E R

PRIC ET MONTANTS FIXES
 FESTOSETZTE PREISE UND BETRÄGE
 FIXED PRICES AND AMOUNTS
 FREZZI E IMPORTI FISSATI
 VASTGESTEDELDE PRIJZEN EN BEDRAGEN
 FASTSATTE PRISER OG BELØB

SUCRE
 ZUCKER
 SUGAR
 ZUCCHERO
 SUIKER
 SUKKER

Produits Nature des prix ou des montants	1968/ 69	1969/ 70	1970/ 71	1971/ 72	1972/ 73	1973/ 74	1974/75		1975/ 76	1976/ 77
							A	B 7.10.74		
SUCRE										
Règl. de base	No. 1009/67/CEE du 18.12.1967								Règlement (CEE) No. 3330/74	
Période d'application	JUL - JUN									
Règlement d'application	430/68 432/68 767/68 2563/69	766/69 767/69 1201/69 2643/70	1205/70 1206/70 2811/71 2813/71	1061/71 1062/71 478/73	794/72 795/72 238/73 239/73 3266/73	1345/73 1637/73 3026/74 1766/73 239/73	1600/74 1599/74 239/73 2518/74	2496/74 2518/74	659/75 660/75	833/76 834/76
A. BETTERAVES										UC/Tm
- Prix minimum										
1. Dans le quota de base.										
Comm.	17,00	17,00	17,00	17,00	17,68	17,86	18,84	19,78	22,75	24,57
Ital.	18,46	18,46	18,46	18,95	19,63	<u>20,08</u> 20,28(1)	21,71	22,65	26,07	27,90
Irel.					15,95(2)	16,40	17,61	<u>18,49</u> 21,08(3)	24,05	25,87
U.K.					14,29(2)	14,93	16,30	<u>17,03</u> 21,08(3)	24,05	25,87
2. Hors quota de base.										
Comm.	10,00	10,00	10,00	10,00	10,40	10,50	11,08	11,63	22,75	17,20
Ital.	11,46	11,46	11,46	11,95	12,35	<u>12,72</u> 12,85(1)	13,95	14,50	26,07	20,53
Irel.					-	10,50	11,08	<u>11,63</u> 12,93(3)	24,05	18,50
U.K.					-	-	11,08	<u>11,63</u> 12,93(3)	24,05	18,50
B. SUCRE BLANC										
Qualité standard	3e catég.	3e catég.	3e catég.	2e catég.	2e catég.	2e catég.	2e catég.	2e catég.	2e catég.	2e catég.
- Prix indicatif	22,35	22,35	22,35	23,80	24,55	24,80	26,55	27,88	32,05	34,87
- Prix d'intervention										
Comm.	21,23	21,23	21,23	22,61	23,34	23,57	25,22	26,48	30,45	33,14
Ital.	22,35	22,35	22,35	24,11	24,84	<u>25,28</u> 25,53(1)	27,43	28,69	33,00	35,70
DOM.(*)	20,90	20,90	20,90	22,28	23,01	23,24	24,99	26,25	30,25	32,94
Irel.					21,06(2)	21,65	23,57	<u>24,72</u> 27,48(3)	31,45	34,14
U.K.					18,96(2)	19,79	21,85	<u>24,84</u> 27,48(3)	31,45	34,14
- Prix de seuil	24,94	24,94	24,94	26,30	27,05	27,60	29,47	30,80	35,52	38,21

- (1) Valable à partir du 1. 7.1973.
 (2) Valable à partir du 1. 2.1973.
 (3) Valable à partir du 1. 1.1975
 (*) = Dépt. franç. d'Outre-mer.

PRIX ET MONTANTS FIXES
 FESTGEGEBTTE PREISE UND BETRÄGE
 FIXED PRICES AND AMOUNTS
 PREZZI E IMPORTI FISSATI
 VASTGESTEDELDE PRIJZEN EN BEDRAGEN
 FASTSATTE PRISER OG BELØB

SUCRE
 ZUCKER
 SUGAR
 ZUCCHERO
 SUIKER
 SUKKER

Produits Nature des prix ou des montants	1968/ 69	1969/ 70	1970/ 71	1971/ 72	1972/ 73	1973/ 74	1974/75		1975/ 76	1976/ 77
							A	B 7.10.74		
C. SUCRE BRUT										<u>UC/100kg</u>
- Prix d'intervention										
Comm.	18,50	18,50	18,50	19,22	19,85	20,05	21,41	22,47	25,84	28,15
Ital.	19,54	19,54	19,54	20,60	21,23	<u>21,62</u> 21,84(1)	23,44	24,50	28,19	30,51
DOM. (a)	18,66	18,66	18,66	19,38	20,01	20,21	21,66	22,71	26,12	28,43
Irel.	-	-	-	-	17,90(2)	18,41	20,01	<u>21,02</u> 23,39(3)	26,76	29,07
U.K.	-	-	-	-	14,79(2)	15,69	17,57	<u>18,37</u> 23,39(3)	26,76	29,07
- Prix de seuil	22,37	22,37	22,37	23,07	23,73	24,21	25,78	26,90	30,97	33,28
D. MELASSE										<u>UC/100kg</u>
- Prix de seuil	3,20	3,20	3,20	3,20	3,20	3,20	3,20	3,20	3,20	3,20
E. COTISATION A LA PRODUCTION										<u>UC/</u>
- Montant max./100kg	8,97	8,97	8,97	9,10	9,36	9,46	10,44	-	0,00	9,94
- Montant prov./100kg	8,97	8,97	8,97	9,10	-	-	-	-	-	-
- Montant déf./100kg	8,97	8,97	8,10	6,99	3,38	0,00	0,00	0,00	-	-
- Remboursement :										
des producteurs en %	60	60	60	59,12	60	60	60	60	-	60
des fabricants/Tm/bett.	-	-	0,68	1,62	4,66	7,36	-	-	-	-
F. QUANTITES GARANTIES(Tm)	6.594.000	6.352.500	6.487.500	6.480.000	6.480.000	7.925.000				

- (1) Valable à partir du 1.7.1973.
 (2) Valable à partir du 1.2.1973.
 (3) Valable à partir du 1.1.1975
 (a) = Dépt. franç. d'Outre-mer.

PRIX ET MONTANTS FIXES
 FESTGESETZTE PREISE UND BETRÄGE
 FIXED PRICES AND AMOUNTS
 PREZZI E IMPORTI FISSATI
 VASTGESTELDE PRIJZEN EN BEDRAGEN
 FASTSATTE PRISER OG BELOEB

SUCRE
 ZUCKER
 SUGAR
 ZUCCHERO
 SUIKER
 SUKKER

Produits	1977/	1978/	1979/	1980/	1981/	1982/	1983/	1984/	1985/	1986/
Nature des prix ou des montants	78	79	80	81	82	83	84	85	86	87
SUCRE										
Règl. de base	N° 1009/67/CEE du 18.12.1967					Règlement (CEE) N° 3330/74				
Période d'application	JUL - JUN									
Règlement d'application	1112/77	1398/78	1008/79	1593/80	1787/81					
	1466/77	1399/78	1288/79	1594/80	1788/81					
				1698/80						
A. BETTERAVES										
- Prix minimum		UC/TM								ECU/TM
1. Dans le quota de base.										
Comm.	25,43	25,94	31,36	31,83	33,10	35,19				
Ital.	28,72	28,02	33,87	34,35	35,62	37,71				
Irel.	26,73	27,24	32,93	33,40	34,67	36,76				
U.K.	26,73	27,24	32,93	33,40	34,67	36,76				
2. Hors quota de base.										
Comm.	17,80	18,16	21,95	22,28	23,17	24,42				
Ital.	21,09	20,24	24,47	24,80	25,69	26,94				
Irel.	19,10	19,46	23,53	23,85	24,74	25,99				
U.K.	19,10	19,46	23,53	23,85	24,74	25,99				
B. SUCRE BLANC										
Qualité standard	2è catég.									
- Prix indicatif	34,56	35,25	42,62	43,26	45,55	49,42				ECU/100kg
- Prix d'intervent.										
Comm.	32,83	33,49	40,49	41,09	43,27	46,95				
Ital.	35,36	35,09	42,42	43,03	45,21	48,89				
DOM. (*)	32,63	33,29	40,25	40,85	43,03					
Irel.	33,83	34,49	41,70	42,30	44,48	48,16				
U.K.	33,83	34,49	41,70	42,30	44,48	48,16				
- Prix de seuil	39,72	40,20	48,60	49,28	53,30	58,57				

(*) Dépt. franç. d'Outre-mer.

PRIX ET MONTANTS FIXES
 FESTGESETZTE PREISE UND BETRÄGE
 FIXED PRICES AND AMOUNTS
 PREZZI E IMPORTI FISSATI
 VASTGESTELDE PRIJZEN EN BEDRAGEN
 FASTSATTE PRISER OG BELØB

SUCRE
 ZUCKER
 SUGAR
 ZUCCHERO
 SUIKER
 SUKKER

Produits	1977/	1978/		1979/	1980/	1981/	1982/	1983/	1984/	1985/	1986/
Nature des prix ou des montants	78	79		80	81	82	83	84	85	86	87
C. SUCRE BRUT		UC/ 100kg									ECU/100kg
- Prix d'intervention											
Comm.	27,25	27,81	33,62	34,13	35,89	38,58					
Ital.	27,25	27,81	33,62	34,13	35,89	non fixé					
DOM.(*)	27,53	28,10	33,97	34,48	36,26	non fixé					
Irel.	27,25	27,81	33,62	34,13	35,89	non fixé					
U.K.	27,25	27,81	33,62	34,13	35,89	non fixé					
- Prix de seuil	34,06	34,45	41,65	42,23	45,71	49,85					
D. MELASSE											ECU/100kg
- Prix de seuil	3,20	3,20	3,87	3,87	6,00	6,51					
E. COTISATION A LA PRODUCTION											ECU/
- Montant max./ 100 kg.	9,85	10,05	12,15	12,33	12,98	14,09					
- Montant prov./ 100 kg	-			-	-						
- Montant déf./ 100 kg	9,85	10,05	12,15	12,33	12,98	14,09					
- Remboursement :											
-des producteurs en %	60	60		60	60	-					
-des fabricants/ Rm/bett.											
F. QUANTITES GARANTIES (Tm)											

(*) Dépt. franç. d'Outre-mer.

AFGIFTER
 ABSCHÖPFUNGEN
 ΕΙΣΦΟΡΕΣ
 LEVIES
 PRELEVEMENTS
 PRELIEVI
 HEFFINGEN

SUKKER
 ZUCKER
 ZAXAPH
 SUGAR
 SUCRE
 ZUCCHERO
 SUIKER

ECU/100 kg

Date de validité DEC	1981								
	Prélèvements à l'importation					Prélèvements à l'exportation			
	Sucre blanc	Sucre brut	Sirops (1)	Mélasses	Betteraves et cannes à sucre (*)	Sucre blanc	Sucre brut	Sirops (1)	Betteraves et cannes à sucre
1	27,18	21,05	0,2786						
2	28,22	21,93	0,2786						
3	27,98	21,61	0,2786						
4	27,98	21,61	0,2786						
5	28,39	22,32	0,2786						
6	28,39	22,32	0,2786						
7	28,39	22,32	0,2786						
8	27,97	21,79	0,2786						
9	27,64	21,08	0,2786						
10	27,96	21,08	0,2786						
11	27,96	21,08	0,2786						
12	27,32	19,83	0,2786						
13	27,32	19,83	0,2786						
14	27,32	19,83	0,2786						
15	27,32	19,83	0,2786						
16	27,88	19,83	0,2786						
17	27,62	19,83	0,2786						
18	26,81	19,30	0,2681						
19	26,81	19,30	0,2681						
20	26,81	19,30	0,2681						
21	26,81	19,30	0,2681						
22	26,81	19,30	0,2681						
23	26,20	19,66	0,2681						
24	25,70	18,59	0,2570						
25	25,70	18,59	0,2570						
26	25,70	18,59	0,2570						
27	25,70	18,59	0,2570						
28	25,70	18,59	0,2570						
29	25,70	18,59	0,2570						
30	26,03	18,95	0,2570						
31	27,30	20,37	0,2730						
Ø	27,12	20,14	0,2715						

(1) 1 % de teneur en saccharose

(*) Betteraves à sucre fraîches 29,81
 Betteraves à sucre sèches 102,47 Règl. 1812/81 du 1.7.81
 Cannes à sucre 20,49

**AFGIFTER
ABSCHÖPFUNGEN
ΕΙΣΦΟΡΕΣ
LEVIES
PRELEVEMENTS
PRELIEVI
HEFFINGEN**

**SUKKER
ZUCKER
ZAXAPH
SUGAR
SUCRE
ZUCCHERO
SUIKER**

ECU/100 kg

Date de validité	1982								
	Prélèvements à l'importation					Prélèvements à l'exportation			
	Sucre blanc	Sucre brut	Sirops (1)	Mélasses	Betteraves et cannes à sucre (*)	Sucre blanc	Sucre brut	Sirops (1)	Betteraves et cannes à sucre
JAN									
1	27,30	20,37	0,2603						
2	27,30	20,37	0,2603						
3	27,30	20,37	0,2603						
4	27,30	20,37	0,2603						
5	27,73	20,90	0,2773						
6	28,06	21,61	0,2773						
7	28,06	21,97	0,2773						
8	28,06	21,26	0,2773						
9	28,06	21,26	0,2773						
10	28,06	21,26	0,2773						
11	28,06	21,26	0,2773						
12	28,06	21,26	0,2773						
13	27,76	20,90	0,2773						
14	27,26	20,37	0,2773						
15	27,26	20,37	0,2773						
16	27,26	20,37	0,2773						
17	27,26	20,37	0,2773						
18	27,26	20,37	0,2773						
19	27,26	21,08	0,2773						
20	27,26	21,08	0,2773						
21	27,26	20,19	0,2773						
22	27,01	20,19	0,2773						
23	26,03	20,19	0,2603						
24	26,03	20,19	0,2603						
25	26,03	20,19	0,2603						
26	25,73	18,95	0,2603						
27	25,45	18,59	0,2603						
28	25,45	18,59	0,2603						
29	25,45	18,59	0,2603						
30	25,95	19,30	0,2603						
31	25,95	19,30	0,2603						
Ø	27,04	20,37	0,2702						

(1) 1 % de teneur en saccharose

(*) Betteraves à sucre fraîches 28,81
 Betteraves à sucre sèches 102,47 Rêgl. 1812/81 du 1.7.81
 Cannes à sucre 20,49

**AFGIFTER VED INDFØRSEL
ABSCHÖPFUNGEN BEI DER EINFUHR
ΕΙΣΦΟΡΕΣ ΚΑΤΑ ΤΗΝ ΕΙΣΑΓΩΓΗ
LEVIES ON IMPORTS
PRELEVEMENTS A L'IMPORTATION
PRELIEVI ALL'IMPORTAZIONE
HEFFINGEN BIJ DE INVOER**

**SUKKER
ZUCKER
ZAXAPH
SUGAR
SUCRE
ZUCCHERO
SUIKER**

ECU/100 kg

Produkte Προϊόντα Products Produits Prodotti Produkten	1980						1981						Ø
	JUL	AUG	SEP	OCT	NOV	DEC	JAN	FEB	MAR	APR	MAI	JUN	
S B L	2,27	0	0,13	0	0	0,48	0	0	0,97	12,48	16,35	15,35	4,00
S B R	1,40	0	0	0	0	0	0	0	0,35	7,24	12,25	10,25	2,62
M E L	0	0	0	0	0	0	0	0	0	0	0	0	0
S I R (1)	0,223	0	0,018	0,002	0	0	0	0	0,0090	0,1237	0,1600	0,1529	0,057

Produkte Προϊόντα Products Produits Prodotti Produkten	1981						1982						Ø
	JUL	AUG	SEP	OCT	NOV	DEC	JAN	FEB	MAR	APR	MAI	JUN	
S B L	14,70	18,94	29,68	27,57	27,97	27,12	27,04						
S B R	9,93	12,84	21,64	22,76	23,12	20,14	20,37						
M E L	0	0	0	0	0	0	0						
S I R (1)	0,1447	0,1899	0,2967	0,2743	0,2825	0,2802	0,2702						

- (1) Basisafgift for 100 kg af et af de produkter der er omhandlet i artikel 1 st. 1 d) i forordning nr. 3330/74/EØF i RE for et saccharoseindhold på 1 %.
 Grundbetrag der Abschöpfung für 100 kg eines Produktes, aufgeführt im Artikel 1, Absatz 1 unter d) der Verordnung Nr. 3330/74/EWG, in RE je 1 v. H. Saccharosegehalt.
 Βασικό σύνολο εισφοράς για 100 γρ. ενός από τα προϊόντα αυτά όπως καθορίζονται στο άρθρο 1 παράγραφος 1 υπό στοιχείο δ του κανονισμού αριθ. 3330/74 ΕΟΚ, σε ΑΜ για περιεχόμενο ζάχαρης 1 %.
 Basic amount levied on 100 kg of one of these products as found in Article 1, paragraph 1 under d) of Regulation No 3330/74/EEC, in u.s. for a sugar content of 1%.
 Montant de base du prélèvement pour 100 kg d'un des produits visés à l'article 1^{er}, paragraphe 1, sous d), du règlement n° 3330/74/CEE, en UC pour une teneur en saccharose de 1 %.
 Importo di base del prelievo per 100 kg di uno dei prodotti di cui all'articolo 1 paragrafo 1, lettera d) del regolamento n. 3330/74/CEE, in UC per un contenuto in saccarosio dell' 1 %.
 Basisbedrag van de heffingen voor 100 kg van één der producten vermeld in Artikel 1, par. 1, lid d) van Verordening nr. 3330/74/EEG, in RE per 1 % saccharose gehalte.

**IMPORTPRISE
EINFUHRPREISE
ΤΙΜΕΣ ΚΑΤΑ ΤΗΝ ΕΙΣΑΓΩΓΗ
IMPORT PRICES
PRIX A L'IMPORTATION
PREZZI ALL'IMPORTATIONE
INVOERPRIJZEN**

**SUKKER
ZUCKER
ZAKAPH
SUGAR
SUCRE
ZUCCHERO
SUIKER**

CAF / CIF ROTTERDAM

ECU-RE-UA/100 kg

Ø annuelles (campagne JUL-JUN) (*)	Sucre blanc	Sucre brut	Mélasses	Ø mensuelles	Sucre blanc	Sucre brut	Mélasses
1968/69	5,81	6,80	2,42	<u>1980/81</u>	51,64	45,84	10,26
1969/70	6,99	8,30	3,02	JUL	55,38	53,44	10,54
1970/71	9,78	10,66	3,35	AUG	58,73	58,07	10,66
1971/72	14,95	13,99	3,36	SEP	68,02	67,96	10,91
1972/73	19,50	17,52	4,39	OCT	68,39	68,06	11,46
1973/74	33,52	30,33	6,20	NOV	57,99	54,09	11,86
1974/75	62,79	57,33	5,56	DEC	58,07	52,27	12,34
1975/76	29,68	27,35	4,44	JAN	56,50	51,18	12,43
1976/77	20,05	16,91	4,92	FEB	52,25	45,72	12,79
1977/78	14,08	13,08	3,75	MAR	40,49	39,04	12,09
1978/79	16,07	14,86	6,89	APR	37,41	33,60	11,43
1979/80	33,11	30,96	9,77	MAY	42,37	38,67	10,71
1980/81	53,94	50,58	11,46	JUN			
				<u>1981/82</u>			
				JUL	43,80	39,96	9,92
				AUG	39,35	36,92	9,47
				SEP	28,87	28,27	8,65
				OCT	30,92	26,98	7,87
				NOV	30,37	26,73	7,71
				DEC	31,23	29,57	8,14
				JAN	31,51	29,40	8,07
				FEB	32,87	30,65	8,32

(*) Les Ø annuelles 1968/69 - 1977/78 sont exprimées en UC/100 kg.

INDFØRSELPRISER
EINFUHRPREISE
ΤΙΜΕΣ ΚΑΤΑ ΤΗΝ ΕΙΣΑΓΩΓΗ
IMPORT PRICES
PRIX A L'IMPORTATION
PREZZI ALL'IMPORTAZIONE
INVOERPRIJZEN

Omgående levering, standardkvalitet
Prompte Lieferung, Standardqualität
Άμεση παράδοση, ποιοτικός τύπος
Immediate delivery, standard quality
Livraison rapprochée, qualité type
Pronta consegna, qualità tipo
Directe levering, standaardkwaliteit

SUKKER
ZUCKER
ZAXAPH
SUGAR
SUCRE
ZUCCHERO
SUIKER

CAF / CIF ROTTERDAM

ECU/100 kg

Oprindelse Herkunft Προέλευση Origin Provenance Provenienza Herkomst	Leveringsbetingel. Lieferbedingungen Όροι παραδόσεως Terms of delivery Cond. livraison Cond. di consegna Leveringsvoorw.													Ø
		JUL	AUG	SEP	OCT	NOV	DEC	JAN	FEB	MAR	APR	MAI	JUN	
Any origin	sacs	45,05	40,09	30,19	31,22	30,60	31,87	32,03	33,45					
Europe de l'Est	sacs													
Polska	sacs													
Ostdeutschland	sacs													
United Kingdom	sacs	43,80	39,36	28,94	31,00	30,44	31,23	31,51	32,87					
Any origin		39,96	36,92	28,27	26,98	26,83	29,57	29,40	30,65					
Polska	vrac													
Europe de l'Est														
Polska														
Cuba														
Caraiibes		9,92	9,47	8,65	7,87	7,71	8,14	8,07	8,32					
South Africa														
Mozambique														

**VERDENSMARKEDPRISEN
WELTMARKTPREISE
ΤΙΜΕΣ ΣΤΗ ΔΙΕΘΝΗ ΑΓΟΡΑ
WORLD MARKET PRICES
PRIX SUR LE MARCHÉ MONDIAL
PREZZI DEL MERCATO MONDIALE
WERELDMARKTPRIJZEN**

**SUKKER
ZUCKER
ZAXAPH
SUGAR
SUCRE
ZUCCHERO
SUIKER**

ECU-RE-UA/100 kg

Ø annuelles (campagne JUL - JUN) (1)	Bourse de Paris	London Daily Price Sucre brut	London Daily Price Sucre blanc	New York Contrat n° 8 ou 11 (juin 1971)	Ø mensuelles	Bourse de Paris	London Daily Price Sucre brut	London Daily Price Sucre blanc	New York Contrat n° 8 ou 11 (juin 1971)
1961/62	-	6,46	-	5,79	<u>1981/82</u>				
1962/63	-	12,81	-	12,23	JUL	42,90	39,85	43,54	34,53
1963/64	-	23,06	-	19,05	AUG	38,59	36,92	38,83	32,53
1964/65	8,19	7,90	-	6,72	SEP	28,44	28,27	29,02	24,37
1965/66	5,76	5,57	-	4,44	OCT	29,66	26,98	29,97	24,58
1966/67	4,84	4,71	-	3,93	NOV	29,42	26,80	29,41	24,24
1967/68	4,98	5,16	-	4,39	DEC	30,42	29,58	30,51	26,43
1968/69	6,29	6,87	-	6,11	JAN	30,73	29,40	30,67	26,97
1969/70	7,51	8,24	-	7,38	FEB	32,13	30,65	32,11	27,97
1970/71	10,99	10,59	-	9,51					
1971/72	15,75	13,99	-	13,22 (*)					
1972/73	19,30	17,53	-	16,80 (*)					
1973/74	37,52	33,53	-	27,34 (*)					
1974/75	66,60	57,36	-	54,39 (*)					
1975/76	29,47	27,39	29,35	25,74 (*)					
1976/77	19,85	16,90	20,05	15,14 (*)					
1977/78	13,55	13,06	13,76	-					
1978/79	15,45	14,87	15,54	-					
1979/80	32,32	30,91	32,73	25,81					
1980/81	53,58	50,59	53,88	46,79					

Paris : Sucre blanc, fob arrimé ports européens désignés, en sacs neufs.

London : Sucre brut, 96°, cif U.K. ex cale.

London : Sucre blanc, fob arrimé ports européens désignés, en sacs neufs.

New York : Sucre brut, 96°, fob arrimé Caraïbes.

(*) Contrat n° 11.

(1) Les Ø annuelles sont exprimées en UC/100 kg de 1961/62 à 1977/78.

V I

I S O G L U C O S E

I S O G L U K O S E

I Σ Ο Γ Λ Υ Κ Ο Ζ Η

I S O G L U C O S E

I S O G L U C O S E

I S O G L U C O S I O

I S O G L U C O S E

**AFGIFTER VED INDFØRSEL FRA TREDJELANDE
 ABSCHÖPFUNGEN BEI EINFUHR AUS DRITTLÄNDERN
 ΕΙΣΦΟΡΕΣ ΚΑΤΑ ΤΗΝ ΕΙΣΑΓΩΓΗ ΑΠΟ ΤΡΙΤΕΣ ΧΩΡΕΣ
 LEVIES ON IMPORTS FROM THIRD COUNTRIES
 PRELEVEMENTS A L'IMPORTATION DES PAYS TIERS
 PRELIEVI ALL'IMPORTAZIONE DAI PAESI TERZI
 HEFFINGEN BIJ INVOER UIT DERDE LANDEN**

**ISOMUCOSE
 ISOMUCOSE
 ΙΣΟΓΛΥΚΟΖΗ
 ISOMUCOSE
 ISOMUCOSE
 ISOMUCOSIO
 ISOMUCOSE**

ECU/100 kg

**Tarstof
 Trockenstoff
 Ξηρό υπόλοιπο
 Dry matter
 Matière sèche
 Materia secca
 Droge stof**

Tarifnummer Tarifnummer Δασμολογική κλάση Tariff No N° tarifaire N. Tariffario Tariefnummer	1981						1982						
	JUL	AUG	SEP	OCT	NOV	DEC	JAN	FEB	MAR	APR	MAY	JUN	JUL
17.01 D I	26,50	23,40	35,83	35,52	37,07	37,53	35,70	35,12					
21.07 F III	26,50	23,40	35,83	35,52	37,07	37,53	35,70	35,12					

**RESTITUTION
 ERSTATTUNG
 ΕΠΙΣΤΡΟΦΗ
 REFUND
 RESTITUTION
 RESTITUZIONE
 RESTITUTIE**

Tarifnummer Tarifnummer Δασμολογική κλάση Tariff No N° tarifaire N. Tariffario Tariefnummer	1981						1982						
	JUL	AUG	SEP	OCT	NOV	DEC	JAN	FEB	MAR	APR	MAY	JUN	JUL
17.02 D I	8,89	12,65	21,11	21,02	22,00	21,43	20,43	19,70					
21.07 F III	8,89	12,65	21,11	21,02	22,00	21,43	20,43	19,70					

V I I

S V I N E K Ø D

S C H W E I N E F L E I S C H

X O I P E I O K P E A Σ

P I G M E A T

V I A N D E P O R C I N E

C A R N E S U I N A

V A R K E N S V L E E S

**SLUSEPRISER
EINSCHLEUSUNGSPREISE
ΤΙΜΕΣ ΑΝΑΣΧΕΣΕΩΣ
SLUICE-GATE PRICES
PRIX D'ÉCLUSE
PREZZI LIMITE
SLUISPRIJZEN**

**Afgifter ved indførsler fra tredjelände
Abschöpfungen bei Einfuhr aus Drittländern
Εισφορές κατά τήν εισαγωγή από τρίτες χώρες
Levies on imports from third countries
Prélèvements à l'importation des pays tiers
Prelevi all'importazione dai paesi terzi
Heffingen bij invoer uit derde landen**

**SVINEKØD
SCHWEINEFLEISCH
ΧΟΙΠΕΙΟ ΚΡΕΑΣ
PIGMEAT
VIANDE PORCINE
CARNE SUINA
VARKENSVLEES**

I = Slusepriser – Einschleusungspreise – Τιμές ανασχέσεως – Sluice-gate prices – Prix d'écluse – Prezzi limite – Sluisprijzen
II = Afgifter – Abschöpfungen – Εισφορές – Levies – Prélèvements – Prelevi – Heffingen

ECU/100 kg

Tarifnummer Tarifnummer Δασμολογική κλάση Tariff No N° tarifaire N. Tariffario Tariefnummer		1982												
		1.11 - 31.1.82	1.2. - 30.4.82											
	A.	Slagtede svin Porcs abattus		Geschlachtete Schweine Suini macellati		* Εσφαγμένα χοιροειδή Geslachte varkens		Pig carcasses						
02. 01 A III a) 1	I	136,44	130,29											
	II	34,53	38,07											
	B.	Levende svin Porcs vivants		Lebende Schweine Suini vivi		Ζώντα χοιροειδή Levende varkens		Live pigs						
01. 03 A II b)	I	104,92	100,19											
	II	26,56	29,28											
	C.	Levende søer Trruies vivantes		Lebende Sauen Scrofe vive		Ζώντα θήλεα χοιροειδή Levende zeugen		Live sows						
01. 03 A II a)	I	89,23	85,21											
	II	22,58	24,90											
	D.	Deele Pièces de la découpe		Teilstücke Pezzi staccati		Τεμάκια Deelstukken		Cuts						
	1.	Skinke Jambons		Schinken Prosciutti		Ζαμπόν Hammen		Hams						
02. 01 A III a) 2	I	197,83	188,91											
	II	50,07	55,20											
	2.	Bov Epaules		Schultern Spalle		* Ομοπλάτες Shoulders		Shoulders						
02. 01 A III a) 3	I	152,81	145,92											
	II	38,68	42,64											
	3.	Kam (Karbonade) Longes		Kotelettstränge Lombate		Θωρακο-οσφυϊκή χώρα Karbonaden		Loins						
02. 01 A III a) 4	I	221,03	211,06											
	II	55,94	61,68											
	4.	Brystflaesk Poitrines		Bäuche Pancette (ventresche)		Στήθη Buiken		Bellies (streaky)						
02. 01 A III a) 5	I	118,70	113,35											
	II	30,04	33,12											
	E.	Svinespaek (fersk) Lard (frais)		Schweinespeck (frisch) Lardo fresco		Λαρδόν (φρεσκόν) Spek (vers)		Pig fat (fresh)						
02. 05 A I	I	54,57	52,11											
	II	13,81	15,23											
	F.	Halve baconkroppe Demi-carcasses de bacon		Baconhälften Mezzene bacon		* Ημιμόρια bacon Baconhälften		Bacon sides						
02. 08 B I a) 2 aa)	I	174,64	166,77											
	II	44,20	48,73											
	G.	Fedt af svin Saindoux		Schweineschmalz Strutto		Λίπος χοίρειον "Sain-doux" Reuzel		Lard						
15. 01. A II	I	43,66	41,69											
	II	11,05	12,18											

**PRISER KONSTATETERET PÅ HJEMMEMARKEDET
PREISE FESTGESTELLT AUF DEM INLÄNDISCHEN MARKT
ΤΙΜΕΣ ΔΙΑΠΙΣΤΩΘΕΙΣΕΣ ΣΤΗΝ ΕΣΩΤΕΡΙΚΗ ΑΓΟΡΑ
PRICES RECORDED ON THE INTERNAL MARKET
PRIX CONSTATES SUR LE MARCHÉ INTERIEUR
PREZZI CONSTATATI SUL MERCATO NAZIONALE
PRIJZEN WAARGENOMEN OP DE BINNENLANDSE MARKT**

**SVINEKØD
SCHWEINEFLEISCH
ΧΟΙΠΕΙΟ ΚΡΕΑΣ
PIGMEAT
VIANDE PORCINE
CARNE SUINA
VARKENSVLĒES**

MN/100 kg PAB

Markeder Märkte Ἀγορές Markets Marchés Mercati Markten	Beskrivelse Beschreibung Περιγραφή Description Description Descrizione Omschrijving	1982											
		JAN	FEB	MAR	APR	MAI	JUN	JUL	AUG	SEP	OCT	NOV	DEC
BELGIQUE - BELGIE													
ANDERLECHT	Porcs/Varkens classe II	7335.8	6789.3										
Ø 3 MARCHES MARKTEN	Porcs/Varkens classe E	8216.5	7826.3										
	Porcs/Varkens classe I	7818.0	7262.3										
	Porcs/Varkens classe II	7319.3	6609.3										
	Porcs/Varkens classe III	6736.6	6137.3										
	Porcs/Varkens classe IV	6535.2	5972.8										
DANMARK													
KØBENHAVN	Svin Klasse E	1437.35	.										
	Svin Klasse I	1388.48	.										
	Svin Klasse II	1328.48	.										
	Svin Klasse III	1280.48	.										
	Svin Klasse IV	.	.										
BR DEUTSCHLAND													
Ø 12 MÄRKTE	Schweine Handelsklasse E	.	.										
	Schweine Handelsklasse I	.	.										
	Schweine Handelsklasse II	435.55	.										
	Schweine Handelsklasse III	.	.										
	Schweine Handelsklasse IV	.	.										
ΕΛΛΑΣ													
Ø 7 ΑΓΟΡΕΣ	Χοίροι-Τάξις E	.	.										
	Χοίροι-Τάξις I	.	.										
	Χοίροι-Τάξις II	11620.9	.										
	Χοίροι-Τάξις III	.	.										
	Χοίροι-Τάξις IV	.	.										
FRANCE													
Ø 8 MARCHES	Porcs classe E	.	.										
	Porcs classe I	.	.										
	Porcs classe II	1046.50	991.66										
	Porcs classe III	1004.88	948.88										
	Porcs classe IV	.	.										
IRELAND													
Ø 5 MARKETS	Pigs class E	119.990	.										
	Pigs class I	110.240	.										
	Pigs class II	110.334	.										
	Pigs class III	110.160	.										
	Pigs class IV	110.160	.										

**PRISER KONSTATETERET PÅ HJEMMEMARKEDET
PREISE FESTGESTELLT AUF DEM INLÄNDISCHEN MARKT
ΤΙΜΕΣ ΔΙΑΠΙΣΤΩΘΕΙΣΕΣ ΣΤΗΝ ΕΣΩΤΕΡΙΚΗ ΑΓΟΡΑ
PRICES RECORDED ON THE INTERNAL MARKET
PRIX CONSTATES SUR LE MARCHÉ INTERIEUR
PREZZI CONSTATATI SUL MERCATO NAZIONALE
PRIJZEN WAARGENOMEN OP DE BINNENLANDSE MARKT**

**SVINEKØD
SCHWEINEFLEISCH
XOΙΠΕΙΟ ΚΡΕΑΣ
PIGMEAT
VIANDE PORCINE
CARNE SUINA
VARKENSVLEES**

MN/100 kg PAB

Markeder Märkte Ἀγορές Markets Marchés Mercati Markten	Beskrivelse Beschreibung Περιγραφή Description Description Descrizione Omschrijving	1982											
		JAN						FEB					
		28 - 03	04 - 10	11 - 17	18 - 24	25 - 31	01 - 07	08 - 14	15 - 21	22 - 28	01 - 07	08 - 14	15 - 21
BELGIQUE - BELGIE													
ANDERLECHT	Porcs/Varkens classe II	7224.0	7309.0	7402.0	7352.0	7328.0	7108.0	6764.0	6657.0	6628.0			
Ø 3 MARCHES 3 MARKTEN	Porcs/Varkens classe E	8153.0	8195.0	8265.0	8303.0	8130.0	7898.0	7807.0	7876.0	7724.0			
	Porcs/Varkens classe I	7727.0	7814.0	7881.0	7896.0	7720.0	7453.0	7234.0	7281.0	7081.0			
	Porcs/Varkens classe II	7273.0	7364.0	7419.0	7352.0	7162.0	6805.0	6563.0	6613.0	6456.0			
	Porcs/Varkens classe III	6700.0	6798.0	6846.0	6761.0	6557.0	6278.0	6106.0	6156.0	6009.0			
	Porcs/Varkens classe IV	6500.0	6600.0	6656.0	6550.0	6350.0	6041.0	6000.0	6000.0	5850.0			
DANMARK													
KØBENHAVN	Svin Klasse E	1443.00	1443.00	1443.00	1443.00	1418.00	1418.00	1418.00	1422.00	.			
	Svin Klasse I	1393.00	1393.00	1393.00	1393.00	1373.00	1373.00	1373.00	1375.00	.			
	Svin Klasse II	1333.00	1333.00	1333.00	1333.00	1313.00	1313.00	1313.00	1288.00	.			
	Svin Klasse III	1285.00	1285.00	1285.00	1285.00	1265.00	1265.00	1265.00	1210.00	.			
	Svin Klasse IV			
BR DEUTSCHLAND													
Ø 12 MÄRKTE	Schweine Handelsklasse E	503.00	499.00	493.00	485.00	468.00	449.00	.	.	.			
	Schweine Handelsklasse I	477.00	472.00	463.00	457.00	438.00	418.00	.	.	.			
	Schweine Handelsklasse II	448.42	447.08	439.17	432.92	417.50	395.08	403.50	394.50	.			
	Schweine Handelsklasse III	418.00	412.00	403.00	398.00	377.00	357.00	.	.	.			
	Schweine Handelsklasse IV	342.00	339.00	332.00	328.00	317.00	304.00	.	.	.			
ΕΑΛΑΣ													
Ø 7 ΑΓΟΡΕΣ	Χοίροι-Τάξις E			
	Χοίροι-Τάξις I			
	Χοίροι-Τάξις II	11506.9	11596.0	11604.3	11617.9	11714.4	11673.6	11670.7	11481.1	.			
	Χοίροι-Τάξις III			
	Χοίροι-Τάξις IV			
FRANCE													
Ø 8 MARCHES	Porcs classe E			
	Porcs classe I			
	Porcs classe II	1042.63	1050.00	1056.13	1053.63	1027.88	1006.00	996.88	985.38	978.38			
	Porcs classe III	1004.63	1010.50	1013.88	1011.00	984.25	963.38	953.75	942.13	936.25			
	Porcs classe IV			
IRELAND													
Ø 6 MARKETS	Pigs class E			
	Pigs class I			
	Pigs class II	111.230	110.348	110.348	110.348	109.906	108.036	107.194	107.194	.			
	Pigs class III			
	Pigs class IV			

**PRISER KONSTATETERET PÅ HJEMMEMARKEDET
PREISE FESTGESTELLT AUF DEM INLÄNDISCHEN MARKT
ΤΙΜΕΣ ΔΙΑΠΙΣΤΩΘΕΙΣΣΕΣ ΣΤΗΝ ΕΣΩΤΕΡΙΚΗ ΑΓΟΡΑ
PRICES RECORDED ON THE INTERNAL MARKET
PRIX CONSTATES SUR LE MARCHÉ INTERIEUR
PREZZI CONSTATATI SUL MERCATO NAZIONALE
PRIJZEN WAARGENOMEN OP DE BINNENLANDSE MARKT**

**SVINEKØD
SCHWEINEFLEISCH
ΧΟΙΡΕΙΟ ΚΡΕΑΣ
PIGMEAT
VIANDE PORCINE
CARNE SUINA
VARKENSVLEES**

MN/100 kg PAB

Markeder Märkte Ἀγορές Markets Marchés Mercati Markten	Beskrivelse Beschreibung Περιγραφή Description Descrizione Omschrijving	1982											
		JAN	FEB	MAR	APR	MAY	JUN	JUL	AUG	SEP	OCT	NOV	DEC
ITALIA													
Ø 7 MERCATI	Suini classe I	.	.										
	Suini classe II	229338	.										
	Suini classe III	.	.										
LUXEMBOURG													
Ø 2 MARCHES	Porcs classe E	8679.0	8500.0										
	Porcs classe I	8590.3	8287.5										
	Porcs classe II	8085.5	7787.5										
	Porcs classe III	7808.1	7512.5										
	Porcs classe IV	.	.										
NEDERLAND													
Ø 4 MARKTEN	Varkens klasse E	462.52	428.60										
	Varkens klasse I	448.19	414.26										
	Varkens klasse II	442.36	408.58										
	Varkens klasse III	426.11	392.21										
	Varkens klasse IV	418.96	385.61										
UNITED KINGDOM													
Ø 5 REGIONS	Pigs class E	.	.										
	Pigs class I	104.504	.										
	Pigs class II	97.977	.										
	Pigs class III	90.969	.										
	Pigs class IV	86.266	.										

PRISER KONSTATERT PÅ HJEMMEMARKEDET
PREISE FESTGESTELLT AUF DEM INLÄNDISCHEN MARKT
ΤΙΜΕΣ ΔΙΑΠΙΣΤΩΘΕΙΣΕΣ ΣΤΗΝ ΕΣΩΤΕΡΙΚΗ ΑΓΟΡΑ
PRICES RECORDED ON THE INTERNAL MARKET
PRIX CONSTATES SUR LE MARCHÉ INTERIEUR
PREZZI CONSTATATI SUL MERCATO NAZIONALE
PRIJZEN WAARGENOMEN OP DE BINNENLANDSE MARKT

SVINEKØD
SCHWEINEFLEISCH
ΧΟΙΠΕΙΟ ΚΡΕΑΣ
PIGMEAT
VIANDE PORCINE
CARNE SUINA
VARKENSVLEES

MN/100 kg PAB

Markeder Märkte Ἀγορές Markets Marchés Mercati Markten	Beskrivelse Beschreibung Περιγραφή Description Description Descrizione Omschrijving	1982											
		JAN						FEB					
		28-03	04-10	11-17	18-24	25-31	01-07	08-14	15-21	22-28	01-07	08-14	15-21
ITALIA													
Ø 7 MERCATI	Suini classe I
	Suini classe II	233029	234657	230657	224886	225571	228571	227600	222857
	Suini classe III
LUXEMBOURG													
Ø 2 MARCHES	Porcs classe E	8600.0	8600.0	8700.0	8750.0	8700.0	8700.0	8600.0	8400.0	8300.0	.	.	.
	Porcs classe I	8500.0	8500.0	8600.0	8650.0	8650.0	8600.0	8300.0	8250.0	8000.0	.	.	.
	Porcs classe II	7950.0	8000.0	8100.0	8100.0	8200.0	8050.0	7900.0	7800.0	7400.0	.	.	.
	Porcs classe III	7650.0	7700.0	7700.0	7900.0	8000.0	7800.0	7650.0	7600.0	7000.0	.	.	.
	Porcs classe IV
NEDERLAND													
Ø 4 MARKTEN	Varkens klasse E	468.40	471.70	467.00	462.20	446.68	427.58	430.93	427.35	428.55	.	.	.
	Varkens klasse I	454.05	457.40	452.60	447.90	432.35	413.23	416.58	413.03	414.20	.	.	.
	Varkens klasse II	447.25	451.65	446.93	442.15	426.63	407.53	411.03	407.28	408.48	.	.	.
	Varkens klasse III	431.80	435.35	430.60	425.75	410.30	391.20	394.55	390.95	392.15	.	.	.
	Varkens klasse IV	419.45	428.75	424.00	419.20	403.70	384.60	387.95	384.35	385.55	.	.	.
UNITED KINGDOM													
Ø 5 REGIONS	Pigs class E
	Pigs class I	105.400	105.270	104.720	103.950	103.690	103.270	102.900	102.760
	Pigs class II	98.650	98.610	98.170	97.360	97.480	97.240	96.930	96.800
	Pigs class III	91.170	91.040	91.140	90.190	91.420	90.340	89.650	89.380
	Pigs class IV	84.180	87.440	86.420	85.910	86.190	85.520	87.530	86.990

REFERENCEKVALITET
REFERENZQUALITÄT
ΠΟΙΟΤΗΣ ΑΝΑΦΟΡΑΣ
REFERENCE QUALITY
QUALITE DE REFERENCE
QUALITA DI RIFERIMENTO
REFERENTIEKWALITEIT

Markedspriser
Marktpreise
Τιμές τής αγοράς
Market prices
Prix de marché
Prezzi di mercato
Marktprijzen

SVINEKØD
SCHWEINEFLAISCH
ΧΟΙΡΕΙΟ ΚΡΕΑΣ
PIGMEAT
VIANDE PORCINE
CARNE SUINA
VARKENSVLEES

100 kg/PAB

Markeder Märkte 'Αγορές Markets Marchés Mercati Markten	Beskrivelse Beschreibung Περιγραφή Description Descrizione Omschrijving		1982											
			JAN	FEB	MAR	APR	MAI	JUN	JUL	AUG	SEP	OCT	NOV	DEC
BELGIQUE - BELGIE														
Ø ANDERLECHT + 3 MARCHES MARKTEN	Porcs classe II Varkens klasse II	BFR	7327.5	6699.3										
		ECU	179.603	164.203										
DANMARK														
KØBENHAVN	Svin Klasse II	DKR	1328.48	.										
		ECU	167.756	.										
BR DEUTSCHLAND														
Ø 12 MÄRKTE	Schweine Klasse II	DM	435.55	.										
		ECU	163.949	.										
ΕΛΛΑΣ														
Ø 7 ΑΓΟΡΕΣ	Χοίροι τάξης II	ΔΡΧ	11620.9	.										
		ECU	189.126	.										
FRANCE														
Ø 8 MARCHES	Porcs classe II	FF	1046.50	991.66										
		ECU	171.935	162.926										
IRELAND														
Ø 5 MARKETS	Pigs class II	IRL	110.334	.										
		ECU	161.037	.										
ITALIA														
Ø 7 MERCATI	Suini classe II	LIT	229338	.										
		ECU	182.304	.										
LUXEMBOURG														
Ø 2 MARCHES	Porcs classe II	LFR	8085.5	7787.5										
		ECU	198.181	190.877										
NEderland														
Ø 4 MARKTEN	Varkens Klasse II	HFL	442.36	408.58										
		ECU	157.247	145.238										
UNITED KINGDOM														
Ø 5 REGIONS	Pigs class II	UKL	97.977	.										
		ECU	158.371	.										
⌘ COMMUNAUTAIRE		ECU	167,561											

REFERENCEKVALITET
REFERENZQUALITÄT
ΠΟΙΟΤΗΣ ΑΝΑΦΟΡΑΣ
REFERENCE QUALITY
QUALITE DE REFERENCE
QUALITA DI RIFERIMENTO
REFERENTIEKWALITEIT

Markedspriser
Marktpreise
Τιμές τής αγοράς
Market prices
Prix de marché
Prezzi di mercato
Marktprijzen

SVINEKØD
SCHWEINEFLEISCH
ΧΟΙΠΕΙΟ ΚΡΕΑΣ
PIGMEAT
VIANDE PORCINE
CARNE SUINA
VARKENSVLEES

100 kg/PAB

Markeder Märkte Αγορές Markets Marchés Marchés Mercati Mercati Markten	Beskrivelse Beschreibung Περιγραφή Description Description Descrizione Omschrijving	1982												
		JAN						FEB						
		28-03	04-10	11-17	18-24	25-31	01-07	08-14	15-21	22-28	01-07	08-14	15-21	
BELGIQUE - BELGIE														
Ø ANDERLECHT + 3 MARCHES MARKTEN	Porcs classe II Varkens klasse II	BFR	7248.5	7336.5	7410.5	7352.0	7245.0	6956.5	6663.5	6635.0	6542.0			
		ECU	177.666	179.823	181.637	180.203	177.580	170.509	163.327	162.628	160.349			
DANMARK														
KØBENHAVN	Svin Klasse II	DKR	1333.00	1333.00	1333.00	1333.00	1313.00	1313.00	1313.00	1288.00	.			
		ECU	168.326	168.326	168.326	168.326	165.800	165.800	165.800	162.643	.			
BR DEUTSCHLAND														
Ø 12 MÄRKTE	Schweine Klasse II	DM	448.42	447.08	439.17	432.92	417.50	395.08	403.50	394.50	.			
		ECU	168.795	168.290	165.313	162.960	157.156	148.716	151.886	148.498	.			
ΕΛΛΑΣ														
Ø 7 ΑΓΟΡΕΣ	Χοίροι τόξις II	ΑΡΧ	11506.9	11596.0	11604.3	11617.9	11714.4	11673.6	11670.7	11481.1	.			
		ECU	187.270	188.720	188.855	189.077	190.647	189.983	189.936	186.850	.			
FRANCE														
Ø 8 MARCHES	Porcs classe II	FF	1042.63	1050.00	1056.13	1053.63	1027.88	1006.00	996.88	985.38	978.38			
		ECU	171.300	172.511	173.518	173.107	168.877	165.282	163.783	161.894	160.744			
IRELAND														
Ø 5 MARKETS	Pigs class II	IRL	111.230	110.348	110.348	110.348	109.906	108.036	107.194	107.194	.			
		ECU	162.346	161.058	161.058	161.058	160.413	157.684	156.455	156.455	.			
ITALIA														
Ø 7 MERCATI	Suini classe II	LIT	233029	234657	230657	224886	225571	228571	227600	222857	.			
		ECU	185.238	186.532	183.352	178.765	179.309	181.694	180.922	177.152	.			
LUXEMBOURG														
Ø 2 MARCHES	Porcs classe II	LFR	7950.0	8000.0	8100.0	8100.0	8200.0	8050.0	7900.0	7800.0	7400.0			
		ECU	194.860	196.086	198.537	198.537	200.988	197.311	193.635	191.183	181.379			
NEDERLAND														
Ø 4 MARKTEN	Varkens Klasse II	HFL	447.25	451.65	446.93	442.15	426.63	407.53	411.03	407.28	408.48			
		ECU	158.984	160.548	158.870	157.171	151.654	144.865	146.109	144.776	145.202			
UNITED KINGDOM														
Ø 5 REGIONS	Pigs class II	UKL	98.650	98.610	98.170	97.360	97.480	97.240	96.930	96.800	.			
		ECU	159.459	159.394	158.683	157.374	157.568	157.180	156.679	156.468	.			
Ø COMMUNAUTAIRE		ECU	169.510	170.023	168.747	167.021	163.616	159.475	159.735	157.359				

Udvikling for suinekøds priser⁽¹⁾
i EF landene

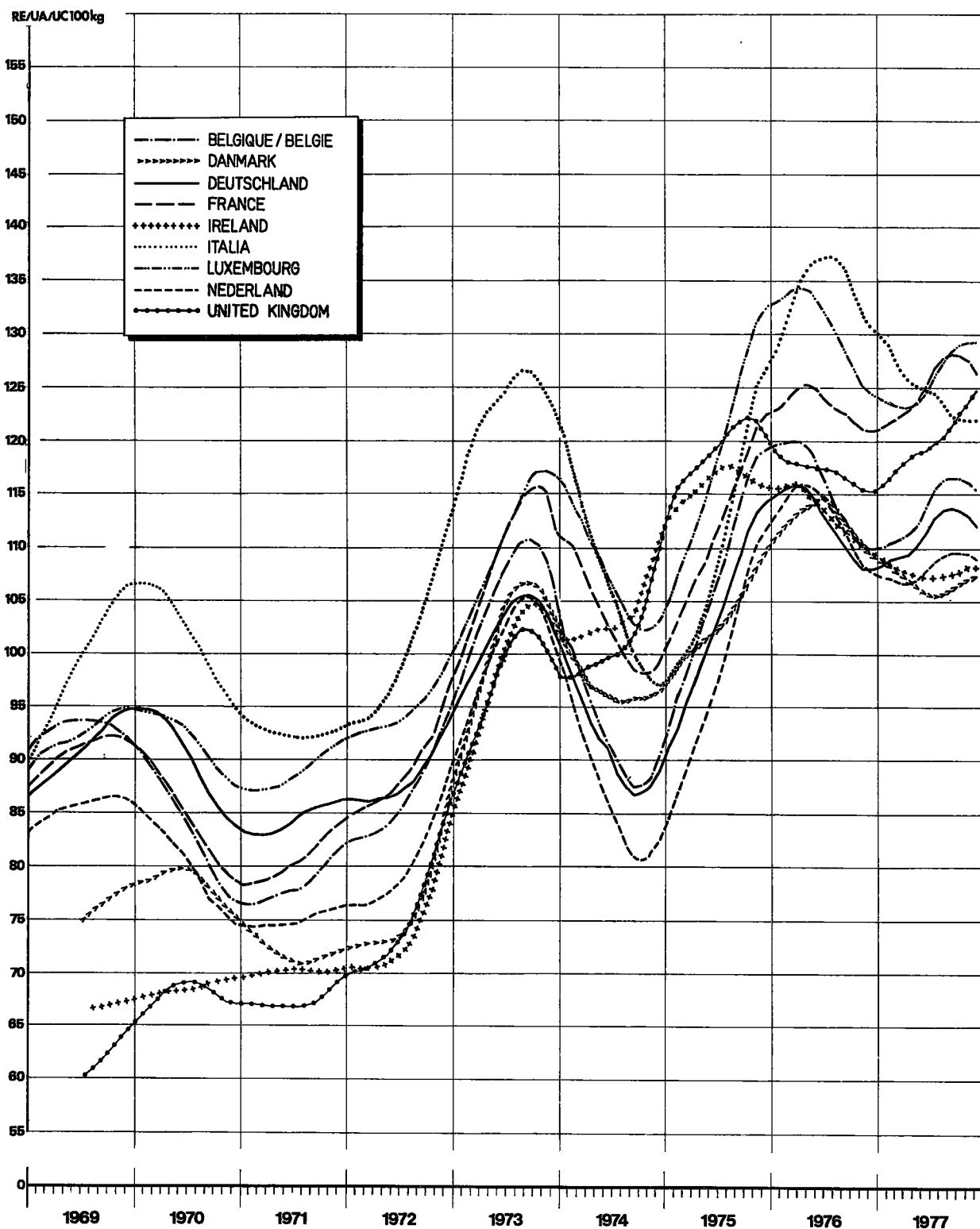
Glidende 12 måneders gennemsnitspris⁽²⁾
(RE/100 kg slagtevægt)

Entwicklung der Schweinepreise⁽¹⁾
in den Ländern der EG

Gleitende 12 Monatsdurchschnitte⁽²⁾
(RE/100 kg Schlachtgewicht)

Evolution des prix des porcs⁽¹⁾
dans les pays de la CE

Moyennes mobiles de 12 mois⁽²⁾
(UC/100 kg poids abattu)



(1) Prisen for reference kvaliteten - Preise der Referenzqualität - Prix de la qualité de référence

(2) Beregnet efter omregning af original priserne i RE for den hver måned gyldige vækselfkurs
Berechnet nach Umrechnung der Originalpreise in RE zu den in den einzelnen Monaten jeweils gültigen Wechselkursen
Calculées après conversion des prix originaux en UC au cours de change valable dans chacun des mois en question

**Evoluzione dei prezzi dei suini⁽¹⁾
nei paesi della CE**

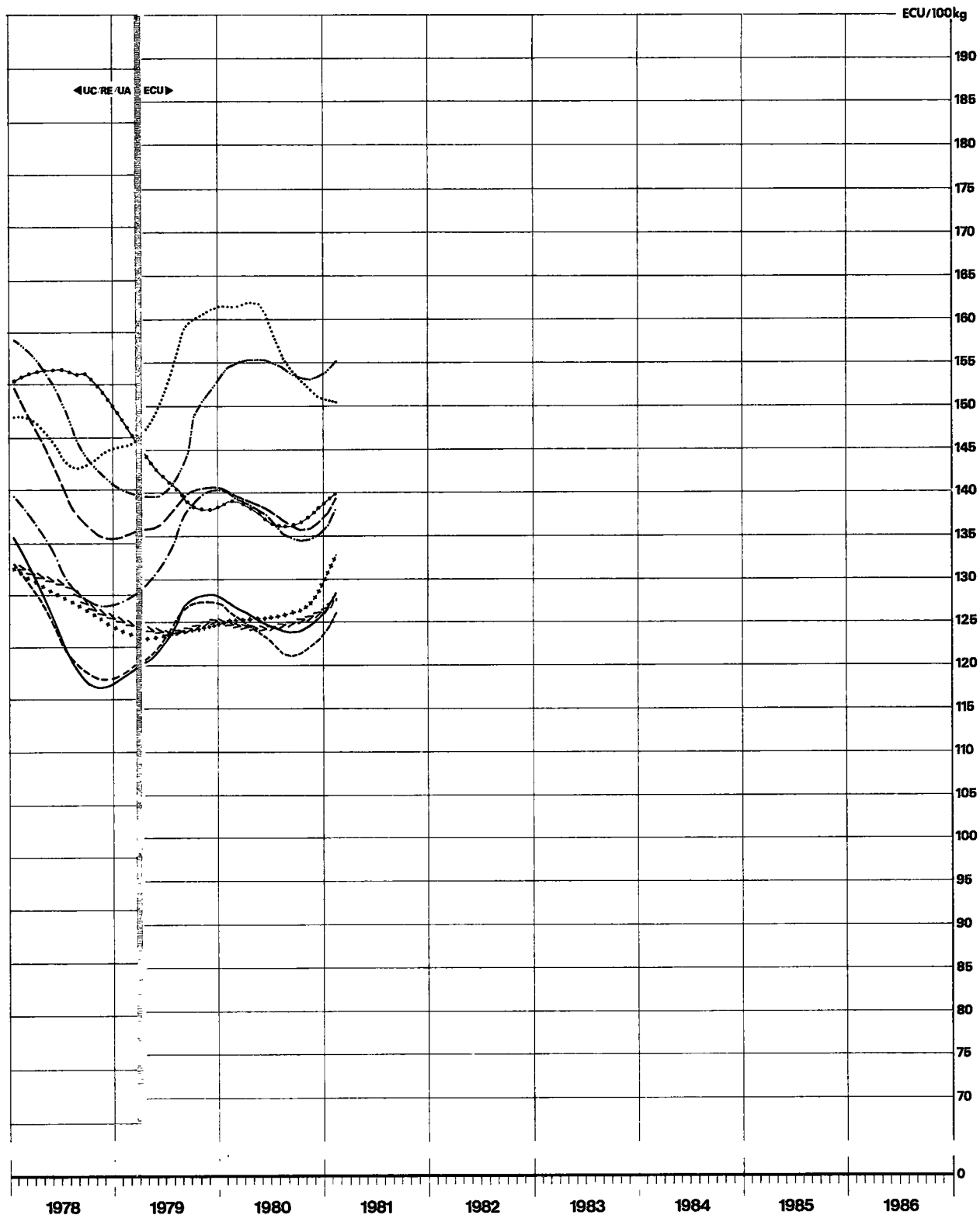
Medie mobili di 12 mesi⁽²⁾
(UC/100kg peso morto)

**Ontwikkeling van de varkensprijzen⁽¹⁾
in de landen van de EG**

12 maandelijkse voortschrijdende gemiddelden⁽²⁾
(RE/100kg geslacht gewicht)

**Evolution of pork prices⁽¹⁾
in EC countries**

Sliding averages over 12 months⁽²⁾
(UA/100kg slaughtered weight)



⁽¹⁾Prezzi della qualità di referimento - Prijzen van de referentiekwaliteit - Prices for the reference quality

⁽²⁾Calcolate dopo conversione in UC dei prezzi originali in base al tasso di cambio in vigore in ciascun mese
Berekend na omrekening van de originele prijzen in RE tegen de in de afzonderlijke maanden geldende wisselkoersen
Calculated following conversion of the original prices into UA at the exchange rate valid for each of the months in question

**PRISER KONSTATERT PÅ HJEMMEMARKEDET
PREISE FESTGESTELLT AUF DEM INLÄNDISCHEN MARKT
ΤΙΜΕΣ ΔΙΑΠΙΣΤΩΘΕΙΣΕΣ ΣΤΗΝ ΕΣΩΤΕΡΙΚΗ ΑΓΟΡΑ
PRICES RECORDED ON THE INTERNAL MARKET
PRIX CONSTATES SUR LE MARCHÉ INTERIEUR
PREZZI CONSTATATI SUL MERCATO NAZIONALE
PRIJZEN WAARGENOMEN OP DE BINNENLANDSE MARKT**

**SVINEKØD
SCHWEINEFLEISCH
ΧΟΙΜΕΙΟ ΚΡΕΑΣ
PIGMEAT
VIANDE PORCINE
CARNE SUINA
VARKENSVLEES**

MN/kg

Markeder Märkte Ἀγορές Markets Marchés Mercati Markten	Ledeprodukter Leiterzeugnisse Προϊόντα-όδηγοί Pilot products Produits pilotes Prodotti pilota Pilotprodukten	1982											
		JAN	FEB	MAR	APR	MAI	JUN	JUL	AUG	SEP	OCT	NOV	DEC
BELGIQUE - BELGIE													
ANDERLECHT	Jambons/Hammen	99.0	97.3										
	Longes/Karbonadestrogen	115.7	108.8										
	Epaules/Schouders	82.2	78.4										
	Lard de poitrine/Buikspek	64.9	63.3										
	Lard frais/Spék, vers	23.2	22.8										
DANMARK													
KØBENHAVN	Skinker	16.78	.										
	Kam (karbonade)	23.69	.										
	Bov	13.59	.										
	Brystflæsk	12.08	.										
	Svinespæk, fersk	4.51	.										
BR DEUTSCHLAND													
Ø 2 MÄRKTE	Schinken	6.23	5.80										
	Kotelettstränge	5.27	4.97										
	Schultern	7.91	7.37										
	Bäuche und Bauchspeck	4.44	4.18										
	Speck, frisch	1.63	1.44										
ΕΛΛΑΣ													
2 ΑΓΟΡΕΣ	Ζαμπόν	.	.										
	Πλευρές	.	.										
	Ἰσοπλάτη	.	.										
	Λαρδί-σπῆθος	.	.										
	Λαρδί Νοπόν	.	.										
FRANCE													
PARIS- RUNGIS	Jambon	14.05	.										
	Longes	16.99	.										
	Epaules	8.62	.										
	Poitrine (entrelardée)	10.41	.										
	Lard, frais	2.31	.										
IRELAND													
DUBLIN	Hams	.	.										
	Loins	.	.										
	Shoulders	.	.										
	Bellies (streaky)	.	.										
	Pig fat (fresh)	.	.										

**PRISER KONSTATERT PÅ HJEMMEMARKEDET
PREISE FESTGESTELLT AUF DEM INLÄNDISCHEN MARKT
ΤΙΜΕΣ ΔΙΑΠΙΣΤΩΘΕΙΣΕΣ ΣΤΗΝ ΕΣΩΤΕΡΙΚΗ ΑΓΟΡΑ
PRICES RECORDED ON THE INTERNAL MARKET
PRIX CONSTATÉS SUR LE MARCHÉ INTÉRIEUR
PREZZI CONSTATATI SUL MERCATO NAZIONALE
PRIJZEN WAARGENOMEN OP DE BINNENLANDSE MARKT**

**SVINEKØD
SCHWEINEFLEISCH
ΧΟΙΡΕΙΟ ΚΡΕΑΣ
PIGMEAT
VIANDE PORCINE
CARNE SUINA
VARKENSVLEES**

MN/kg

Markeder Märkte Ἀγορῆς Markets Marchés Mercati Markten	Lederprodukter Leiterzeugnisse Προϊόντα-όδηγοί Pilot products Produits pilotes Prodotti pilota Pilotprodukten	1982											
		JAN						FEB					
		28-03	04-10	11-17	18-24	25-31	01-07	08-14	15-21	22-28	01-07	08-14	15-21
BELGIQUE - BELGIE													
ANDERLECHT	Jambons/Hammen	97.5	99.0	99.5	99.5	98.5	98.5	97.5	97.0	96.0			
	Longes/Karbonadestrengen	114.5	115.5	116.0	116.0	116.0	109.5	108.5	108.5	108.5			
	Epaules/Schouders	80.5	82.0	82.5	83.0	82.0	80.0	78.5	78.0	77.0			
	Lard de poitrine/Buikspek	65.0	65.0	65.5	65.0	64.0	63.5	63.5	63.5	62.5			
	Lard frais/Spæk, vers	23.0	23.0	24.0	23.5	22.5	22.5	22.5	23.0	23.0			
DANMARK													
KØBENHAVN	Skinker	17.10	16.90	16.50	16.70	16.90	16.70	16.40	.	.			
	Kam (karbonade)	25.50	25.00	22.50	22.50	24.00	25.00	26.00	.	.			
	Bov	13.70	13.70	13.60	13.50	13.50	13.60	13.60	.	.			
	Brystflæsk	14.00	14.00	11.00	11.00	11.50	12.00	12.50	.	.			
	Svinespæk, fersk	4.60	4.40	4.40	4.60	4.60	4.60	4.80	.	.			
BR DEUTSCHLAND													
Ø 2 MÄRKTE	Schinken	6.46	6.39	6.31	6.15	5.99	5.73	5.80	5.83	5.84			
	Kotelettstränge	5.33	5.34	5.33	5.23	5.14	4.92	5.01	4.96	4.98			
	Schultern	8.13	8.04	7.94	7.83	7.74	7.45	7.44	7.29	7.29			
	Bäuche und Bauchspeck	4.53	4.53	4.48	4.39	4.32	4.20	4.18	4.17	4.17			
	Speck, frisch	1.64	1.64	1.64	1.64	1.59	1.43	1.45	1.45	1.43			
ΕΛΛΑΣ													
2 ΑΓΟΡΕΣ	Ζαμπόν			
	Πλευρές			
	Ἰμιολάτη			
	Λαρδί-σπῆθος			
	Λαρδί Νωτόν			
FRANCE													
PARIS- RUNGIS	Jambon	14.30	14.30	14.10	13.80	13.90	13.70	13.10	12.70	.			
	Longes	16.40	16.80	17.55	17.40	16.45	15.75	15.90	15.95	.			
	Epaules	8.95	8.75	8.65	8.40	8.55	8.60	8.60	8.50	.			
	Poitrine (entrelardée)	10.60	8.75	10.75	10.85	11.20	11.40	11.20	10.70	.			
	Lard, frais	3.80	2.90	2.20	1.70	1.80	1.90	1.90	2.00	.			
IRELAND													
DUBLIN	Hams			
	Loins			
	Shoulders			
	Bellies (streaky)			
	Pig fat (fresh)			

**PRISER KONSTATERET PÅ HJEMMEMARKEDET
 PREISE FESTGESTELLT AUF DEM INLÄNDISCHEN MARKT
 ΤΙΜΕΣ ΔΙΑΠΙΣΤΩΘΕΙΣΕΣ ΣΤΗΝ ΕΣΩΤΕΡΙΚΗ ΑΓΟΡΑ
 PRICES RECORDED ON THE INTERNAL MARKET
 PRIX CONSTATES SUR LE MARCHÉ INTERIEUR
 PREZZI CONSTATATI SUL MERCATO NAZIONALE
 PRIJZEN WAARGENOMEN OP DE BINNENLANDSE MARKT**

**SVINEKØD
 SCHWEINEFLEISCH
 ΧΟΙΡΕΙΟ ΚΡΕΑΣ
 PIGMEAT
 VIANDE PORCINE
 CARNE SUINA
 VARKENSVLEES**

MN/kg

Markeder Märkte Ἀγορές Markets Marchés Mercati Markten	Lederprodukter Leiterzeugnisse Προϊόντα-δηνυοί Pilot products Produits pilotes Prodotti pilota Piloootprodukten	1982												
		JAN	FEB	MAR	APR	MAI	JUN	JUL	AUG	SEP	OCT	NOV	DEC	
ITALIA														
MILANO	Prosciutti	.	.											
	Lombate	.	.											
	Spalle	.	.											
	Pancette (ventresche)	.	.											
	Lardo, fresco	.	.											
LUXEMBOURG														
MOYENNE DU PAYS	Jambons	.	.											
	Longes	.	.											
	Epaules	.	.											
	Poitrine (entrelardée)	.	.											
	Lard, frais	.	.											
NEDERLAND														
Ø 3 MÄRKTEN	Hammen	7.46	.											
	Karbonadestrengen	8.73	.											
	Schouders	5.87	.											
	Buiken, ook buikspek	5.56	.											
	Spek, vers	1.63	.											
UNITED KINGDOM														
LONDON	Hams	.	.											
	Loins	.	.											
	Shoulders	.	.											
	Bellies (streaky)	.	.											
	Pig fat (fresh)	.	.											

PRISER KONSTATERT PÅ HJEMMEMARKEDET
PREISE FESTGESTELLT AUF DEM INLÄNDISCHEN MARKT
ΤΙΜΕΣ ΔΙΑΠΙΣΤΩΘΕΙΣΕΣ ΣΤΗΝ ΕΣΩΤΕΡΙΚΗ ΑΓΟΡΑ
PRICES RECORDED ON THE INTERNAL MARKET
PRIX CONSTATES SUR LE MARCHÉ INTERIEUR
PREZZI CONSTATATI SUL MERCATO NAZIONALE
PRIJZEN WAARGENOMEN OP DE BINNENLANDSE MARKT

SVINEKØD
SCHWEINEFLEISCH
XOΙΠΕΙΟ ΚΡΕΑΣ
PIGMEAT
VIANDE PORCINE
CARNE SUINA
VARKENSVLEES

MN/kg

Markeder Märkte Ἀγορές Markets Marchés Mercati Markten	Lederprodukter Leiterzeugnisse Προϊόντα-δένυοί Pilot products Produits pilotes Prodotti pilota Pilotprodukten	1982											
		JAN						FEB					
		28-03	04-10	11-17	18-24	25-31	01-07	08-14	15-21	22-28	01-07	08-14	15-21
ITALIA													
MILANO	Prosciutti	3875	3875	4025	4025	4055	4055	.	.	.			
	Lombate	4190	4190	3990	3990	3890	3890	.	.	.			
	Spalle	2650	2650	2650	2650	2650	2625	.	.	.			
	Pancette (ventresche)	1845	1845	1845	1845	1905	1905	.	.	.			
	Lardo, fresco	1743	1743	1743	1743	1743	1743						
LUXEMBOURG													
MOYENNE DU PAYS	Jambons	123.5			
	Longes	123.5			
	Epaules	87.5			
	Poitrine (entrelardée)	79.0			
	Lard, frais	26.5			
NEDERLAND													
Ø 3 MÄRKTEN	Hammen	7.52	7.52	7.52	7.43	7.35	7.17	7.17	.	.			
	Karbonadestrogenen	8.70	8.87	8.82	8.68	8.55	8.17	8.13	.	.			
	Schouders	5.93	6.00	5.92	5.83	5.70	5.47	5.47	.	.			
	Buiken, ook buikspek	5.48	5.48	5.60	5.60	5.60	5.50	5.50	.	.			
	Spek, vers	1.65	1.65	1.65	1.65	1.55	1.55	1.45	.	.			
UNITED KINGDOM													
LONDON	Hams			
	Loins			
	Shoulders			
	Bellies (streaky)			
	Pig fat (fresh)			

VIII

A E G

E I E R

A Y Γ A

E G G S'

O E U F S

U O V A

E I E R E N

**SLUSEPRISER
EINSCHLEUSUNGSPREISE
ΤΙΜΕΣ ΑΝΑΧΕΣΕΩΣ
SLUICE-GATE PRICES
PRIX D'ECLUSE
PREZZI LIMITE
SLUISPRIJZEN**

**Afgifter ved indførsler fra tredjelande
Abschöpfungen bei Einfuhr aus Drittländern
Εισφορές κατά την εισαγωγή από τρίτες χώρες
Levies on imports from third countries
Prélèvements à l'importation des pays tiers
Prelevi all'importazione dai paesi terzi
Heffingen bij invoer uit derde landen**

ΑΕΓ
ΕΙΕΡ
ΑΥΤΑ
ΕΓΓΣ
ΟΕΥΣ
ΟΟΥΑ
ΕΙΕΡΕΝ

I = Slusepriser – Einschleusungspreise – Τιμές αναχέσεως – Sluice-gate prices – Prix d'écluse – Prezzi limite – Sluisprijzen
II = Afgifter – Abschöpfungen – Εισφορές – Levies – Prélèvements – Prelevi – Heffingen

ECU

Tarifnummer Tarifnummer Δασυλογική κλάση Tariff No N° tarifaire N. Tariffario Tarietnummer	1982									
	1.11.81	01.02.82								
	A. 1.	Aeg med skal Oeufs en coquille	Schaleneier Uova in guscio	Eggs in shell Eieren in de schaal	Αβγά μετά τοῦ κελύφους των					
04.05 A I b)	I	94,60	91,08							
	II	24,23	27,48							
	2.	Rugea g Oeufs à couvrir	Bruteier Uova da cova	Eggs for hatching Broedeieren	Αβγά πρὸς ἐκκόλαψιν					
04.05 A I a)	I	11,62	11,31							
	II	2,50	2,81							
	B. 1.	Aeg uden skal Oeufs sans coquille	Eier ohne Schale Uova sgusciate	Eggs not in shell Eieren uit de schaal	Αβγά ἄνευ τοῦ κελύφους των					
04.05 B I a) 2	I	100,57	97,31							
	II	28,11	31,88							
	2.	Aeg uden skal (tørrede) Oeufs sans coquille (séchés)	Eier ohne Schale (getrocknet) Uova sgusciate (essicate)	Eggs not in shell (dried) Eieren uit de schaal (gedroogd)	Αβγά ἄνευ τοῦ κελύφους των (ἀποξηραμένα)					
04.05 B I a) 1	I	380,84	368,14							
	II	109,52	124,21							
	C. 1.	Aeggeblommer (flydende) Jaunes d'oeufs (liquides)	Eigelb (flüssig) Giallo d'uova (liquido)	Egg yolks (Liquid) Eigeel (vloeibaar)	Κρόκοι αβγῶν (εἰς ὑγρὴν κατάστασιν)					
04.05 B I b) 1	I	204,64	197,97							
	II	49,43	56,06							
	2.	Aeggeblommer (frosne) Jaunes d'oeufs (congelés)	Eigelb (gefroren) Giallo d'uova (congelato)	Egg yolks (frozen) Eigeel (bevroren)	Κρόκοι αβγῶν (κατεψυγμένοι)					
04.05 B I b) 2	I	218,12	210,99							
	II	52,82	59,91							
	3.	Aeggeblommer (tørrede) Jaunes d'oeufs (séchés)	Eigelb (getrocknet) Giallo d'uova (essicate)	Egg yolks (dried) Eigeel (gedroogd)	Κρόκοι αβγῶν (ἀποξηραμένοι)					
04.05 B I b) 3	I	454,26	438,95							
	II	113,40	128,61							
	D. 1.	Aegalbumin, mælkealbumin Ovoalbumine, Lactalbumine	Eieralbumin, Milchalbumin Ovoalbumina, Lattoalbumina	Ovoalbumin, Lactalbumin Ovoalbumine, Lactoalbumine	Ὁοαλβουμίνη, γαλακτοαλβουμίνη					
35.02 A II a) 2	I	57,95	56,15							
	II	13,33	15,11							
	2.	Aegalbumin, mælkealbumin (tørret) Ovoalbumine, Lactalbumine (séchés)	Eieralbumin, Milchalbumin (getrocknet) Ovoalbumina, Lattoalbumina (essicate)	Ovoalbumin, Lactalbumin (dried) Ovoalbumine, Lactoalbumine (gedroogd)	Ὁοαλβουμίνη, γαλακτοαλβουμίνη (ἀποξηραμένη)					
35.02 A II a) 1	I	431,88	418,60							
	II	98,37	111,57							

**PRISER KONSTATERT PÅ HJEMMEMARKEDET
PREISE FESTGESTELLT AUF DEM INLÄNDISCHEN MARKT
ΤΙΜΕΣ ΔΙΑΠΙΣΤΩΘΕΙΣΕΣ ΣΤΗΝ ΕΣΩΤΕΡΙΚΗ ΑΓΟΡΑ
PRICES RECORDED ON THE INTERNAL MARKET
PRIX CONSTATES SUR LE MARCHÉ INTERIEUR
PREZZI CONSTATATI SUL MERCATO NAZIONALE
PRIJZEN WAARGENOMEN OP DE BINNENLANDSE MARKT**

ÆG
EIER
AYTA
EGGS
CEUFS
UOVA
EIEREN

MN

Markeder Märkte Ἀγορές Markets Marchés Mercati Markten	Beskrivelse Beschreibung Περιγραφή Description Descrizione Omschrijving	Classe Klasse Class	1982														
			JAN	FEB	MAR	APR	MAI	JUIN	JUIL	AUG	SEPT	OCT	NOV	DEC			
BELGIQUE - BELGIE			100 pièces - stuks														
KRUISHOUTEM	Prix de gros à l'achat (franco marché) Groothandelsaankoop- prijs (franco markt)	A 3	208,8	215,3													
		A 4	198,0	206,0													
		A 5	177,0	186,0													
DANMARK			kg														
	An engrospris	-															
BR DEUTSCHLAND			100 Stück														
KÖLN	Großhandelseinkaufs- preise (frei Rheinfl.- Westf. Stat.)	A 4	16,85														
NORD- DEUTSCHLAND	Großhandelseinkaufs- preise (ab Station)	A 3	17,08														
		A 4	16,20														
		A 5	15,05														
MÜNCHEN	Großhandelseinkaufs- preise (ab Kennzeichnungsstelle)	A 3	17,06														
		A 4	16,31														
		A 5	15,25														
FRANKFURT	Großhandelsabgabe- preise (frei Einzelhandel)	A 3	17,94														
		A 4	17,44														
		A 5	16,56														
ΕΛΛΑΣ			100 Τεμάκια														
Ø ΑΘΗΝΑ	Χονδρική τιμή πώλησης (ελεύθερο στην αγορά)	A 3															
		A 4	627,1														
		A 5	571,6														
FRANCE			100 pièces														
Ø 4 REGIONS	Prix de gros à la vente (franco marché)	A 3	39,34														
		A 4	37,80														
		A 5	35,61														

**PRISER KONSTATERT PÅ HJEMMEMARKEDET
PREISE FESTGESTELLT AUF DEM INLÄNDISCHEN MARKT
ΤΙΜΕΣ ΔΙΑΓΙΣΤΘΕΙΣΕΣ ΣΤΗΝ ΕΣΩΤΕΡΙΚΗ ΑΓΟΡΑ
PRICES RECORDED ON THE INTERNAL MARKET
PRIX CONSTATES SUR LE MARCHÉ INTERIEUR
PREZZI CONSTATATI SUL MERCATO NAZIONALE
PRIJZEN WAARGENOMEN OP DE BINNENLANDSE MARKT**

ÆG
EIER
AYTA
EGGS
CEUFS
UOVA
EIEREN

MN

Markeder Märkte Ἀγορές Markets Marchés Mercati Markten	Beskrivelse Beschreibung Περιγραφή Description Descrizione Omschrijving	Classe Klasse Class	I 9 8 2											
			JAN					FEB						
			28-3	4-10	11-17	18-24	25-31	1-7	8-14	15-21	22-28			
BELGIQUE - BELGIE													100 pièces - stuks	
KRUISHOUTEM	Prix de gros à l'achat (franco marché) Groothandelsaankoop- prijis (franco markt)	A 3	220,0	210,0	210,0	205,0	210,0	225,0	212,0	212,0	212,0			
		A 4	205,0	197,0	197,0	195,0	203,0	215,0	203,0	203,0	203,0			
		A 5	175,0	175,0	175,0	175,0	183,0	195,0	183,0	183,0	183,0			
DANMARK													kg	
	An engrospris	-												
BR DEUTSCHLAND													100 Stück	
KÖLN	Großhandelseinkaufs- preise (frei Rheinl.- Westf. Stat.)	A 4	17,50	16,50	16,38	16,38	17,50	17,50	16,63	16,75				
NORD- DEUTSCHLAND	Großhandelseinkaufs- preise (ab Station)	A 3	17,95	17,75	16,85	16,75	16,95	17,75	17,50	17,05				
		A 4	16,80	16,65	16,00	15,95	16,20	16,90	16,65	16,25				
		A 5	15,30	15,10	14,95	14,90	15,25	15,90	15,85	15,55				
MÜNCHEN	Großhandelseinkaufs- preise (ab Kennzeichnungsstelle)	A 3	17,75	17,75	17,00	16,75	16,75	17,75	17,25	16,75	16,75			
		A 4	17,00	17,00	16,25	16,00	16,00	17,00	16,50	16,00	16,00			
		A 5	15,25	15,25	15,25	15,25	15,25	16,25	15,75	15,25	15,50			
FRANKFURT	Großhandelsabgabe- preise (frei Einzelhandel)	A 3	18,75	18,00	17,75	17,75	18,25	19,00	18,50	18,00				
		A 4	18,00	17,50	17,25	17,25	17,75	18,25	17,75	17,25				
		A 5	16,50	16,50	16,50	16,50	16,75	17,25	16,75	16,25				
ΕΛΛΑΣ													100 Τεμάκια	
Ø ΑΘΗΝΑ	Χονδρική τιμή πώλησως (ελεύθερο στην αγορά)	A 3												
		A 4	630,0	627,0	627,0	623,0	630,0	643,0	643,0					
		A 5	570,0	567,0	567,0	573,0	580,0	587,0	587,0					
FRANCE													100 pièces	
Ø 4 REGIONS	Prix de gros à la vente (franco marché)	A 3	42,86	40,95	38,69	38,05	38,16	38,94	39,41	39,14				
		A 4	41,06	38,91	37,53	36,48	36,88	37,52	38,03	37,58				
		A 5	39,06	36,27	35,31	34,53	34,85	35,93	36,70	35,73				

**PRISER KONSTATERT PÅ HJEMMEMARKEDET
PREISE FESTGESTELLT AUF DEM INLÄNDISCHEN MARKT
ΤΙΜΕΣ ΔΙΑΠΙΣΤΩΘΕΙΣΣΕΣ ΣΤΗΝ ΕΣΩΤΕΡΙΚΗ ΑΓΟΡΑ
PRICES RECORDED ON THE INTERNAL MARKET
PRIX CONSTATES SUR LE MARCHÉ INTERIEUR
PREZZI CONSTATATI SUL MERCATO NAZIONALE
PRIJZEN WAARGENOMEN OP DE BINNENLANDSE MARKT**

ÆG
EIER
AYTA
EGGS
ŒUFS
UOVA
EIEREN

MN

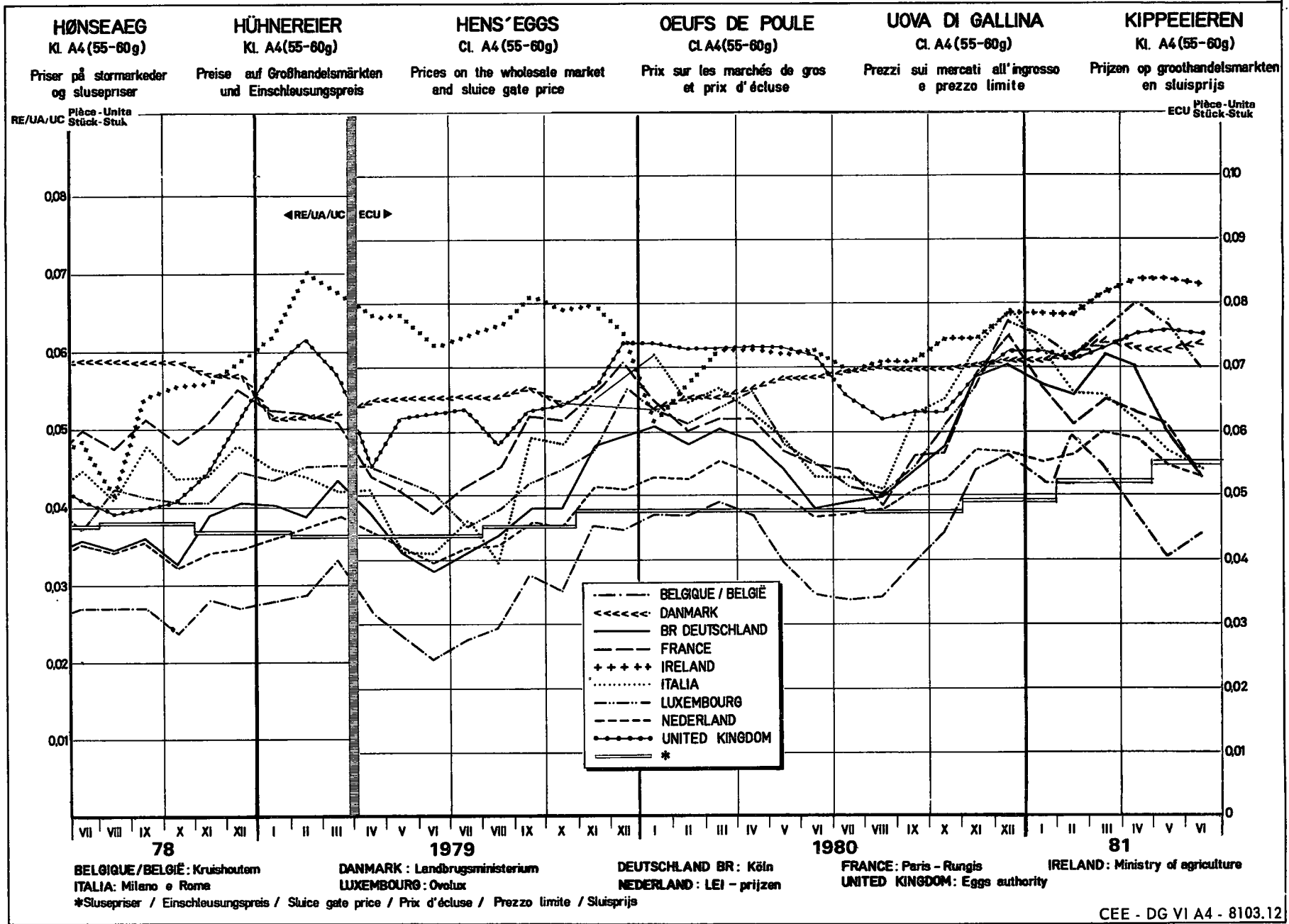
Markeder Märkte Ἀγορές Markets Marchés Mercati Markten	Beskrivelse Beschreibung Περιγραφή Description Descrizione Omschrijving	Classe Klasse Class	1 9 8 2												
			JAN	FEB	MAR	APR	MAI	JUN	JUL	AUG	SEP	OCT	NOV	DEC	
IRELAND													dozen		
	Wholesale to retailer price	Stand 57,6 g													
ITALIA													100 pezzi		
MILANO	Prezzi d'acquisto all'ingrosso (franco mercato)	A 3	8475												
		A 4	8150												
		A 5	7800												
ROMA		A 3													
		A 4													
		A 5													
FORLI	Prezzi d'acquisto all'ingrosso (franco allevamento)	100 kg													
		80 g +	119194												
		55 - 60 g	120452												
		50 - 55 g	120452												
LUXEMBOURG													100 pièces		
	Prix de gros à la vente	A 3	321,9												
A 4		307,4													
A 5		262,6													
NEDERLAND													100 stuks		
	Groothandelsverkoop-prijs	Ø alle klas.													
BARNEVELD	Groothandelsaankoop-prijs (franco markt)	64 - 67 g													
		57 - 61 g													
		48 - 54 g													
UNITED KINGDOM													dozen		
EGGS AUTHORITY	Packer to wholesaler price	Stand 57,6 g	67,560												

PRISER KONSTATETERET PÅ HJEMMEMARKEDET
PREISE FESTGESTELLT AUF DEM INLÄNDISCHEN MARKT
ΤΙΜΕΣ ΔΙΑΓΙΣΤΩΘΕΙΣΕΣ ΣΤΗΝ ΕΞΩΤΕΡΙΚΗ ΑΓΟΡΑ
PRICES RECORDED ON THE INTERNAL MARKET
PRIX CONSTATES SUR LE MARCHÉ INTERIEUR
PREZZI CONSTATATI SUL MERCATO NAZIONALE
PRIJZEN WAARGENOMEN OP DE BINNENLANDSE MARKT

ÆG
 EIER
 AYTA
 EGGS
 ŒUFS
 UOVA
 EIEREN

MN

Markeder Märkte Ἀγορές Markets Marchés Mercati Markten	Beskrivelse Beschreibung Περιγραφή Description Descrizione Omschrijving	Classe Klasse Class	1982											
			JAN					FEB				MAR		
			28-3	4-10	11-17	18-24	25-31	1-7	8-14	15-21	22-28	1-7	8-14	15-21
IRELAND dozen														
	Wholesale to retailer price	Stand 57,6 g												
ITALIA 100 pezzi														
MILANO	Prezzi d'acquisto all'ingrosso (franco mercato)	A 3	9300	8900	8400	8400	8200	8200						
		A 4	9000	8600	8100	8100	7800	7900						
		A 5	8600	8200	7800	7800	7400	7500						
ROMA		A 3	8788	8313	7850									
		A 4	8638	8150	7675									
		A 5	8400	7700	7325									
FORLI	Prezzi d'acquisto all'ingrosso (franco allevamento)		100 kg											
		60 g e +	127000	121000	117000	117000	117000	119000	122000					
		55 - 60 g	130000	122000	118000	118000	118000	120000	123000					
		50 - 55 g	130000	122000	118000	118000	118000	120000	123000					
LUXEMBOURG 100 pièces														
	Prix de gros à la vente	A 3	340,0	320,0	320,0	320,0	320,0							
		A 4	330,0	310,0	310,0	300,0	300,0							
		A 5	300,0	280,0	280,0	280,0	280,0							
NEDERLAND 100 stuks														
	Groothanderverkoop-prijs	Ø alle klas.	15,44											
BARNEVELD	Groothandelsaankoop-prijs (franco markt)	64 - 67 g	15,90	15,90										
		57 - 61 g	15,20	15,20										
		48 - 54 g	12,50	12,50										
UNITED KINGDOM dozen														
EGGS AUTHORITY	Packer to wholesaler price	Stand 57,6 g	67,800	67,800	67,800	67,300	67,100	67,700	67,700	67,700				



IX

F J E R K R A E

G E F L U E G E L

Π Ο Υ Λ Ε Ρ Ι Κ Α

P O U L T R Y

V O L A I L L E

P O L L A M E

G E V O G E L T E

**SLUSEPRISER
EINSCHLEUSUNGSPREISE
ΤΙΜΕΣ ΑΝΑΣΧΕΣΕΩΣ
SLUICE-GATE PRICES
PRIX D'ÉCLUSE
PREZZI LIMITE
SLUISPRIJZEN**

**Afgifter ved indførsler fra tredjelande
Abschöpfungen bei Einfuhr aus Drittländern
Εισφορές κατά την εισαγωγή από τρίτες χώρες
Levies on imports from third countries
Prélèvements à l'importation des pays tiers
Prelevi all'importazione dai paesi terzi
Heffingen bij invoer uit derde landen**

**FJERKRÆ
GEFLÜGEL
ΠΟΥΛΕΠΙΚΑ
POULTRY
VOLAILLE
POLLAME
GEVOGELTE**

I = Slusepriser – Einschleusungspreise – Τιμές ανασχέσεως – Sluice-gate prices – Prix d'écluse – Prezzi limite – Sluisprijzen
II = Afgifter – Abschöpfungen – Εισφορές – Levies – Prélèvements – Prelevi – Heffingen

ECU/100 kg

Tarifnummer Tarifnummer Δασμολογική κλάση Tariff No N° tarifaire N. Tariffario Tarietnummer	1982													
	01.11.81	01.02.82												
	01.01.82	30.04.82												
	D. Gaes		Gänse		Χήνες		Geese							
	Oies		Oche		Ganzen									
	1. Levende		Lebende		Ζώντες		Live							
	Vivantes		Vivi		Levende									
01. 05 B III	I	121,68	118,97											
	II	23,23	26,01											
	2. Slagtet		Geschlachtete		Βοφαιγμένες		Slaughtered							
	Abattues		Macellati		Geslachte									
	a) 82 pct-gaes		Gänse 82 %		Χήνες 82 %		82 % geese							
	Oies 82 %		Oche 82 %		Ganzen 82 %									
02. 02 A III a)	I	173,83	169,96											
	II	33,18	37,15											
	b) 75 pct-gaes		Gänse 75 %		Χήνες 75 %		75 % geese							
	Oies 75 %		Oche 75 %		Ganzen 75 %									
02. 02 A III b)	I	165,87	161,64											
	II	34,58	38,92											
	E. Kalkuner		Truthühner		Ίνδάλνοι		Turkeys							
	Øindes		Tacchini		Kalkoenen									
	1. Levende		Lebende		Ζώντες		Live							
	Vivantes		Vivi		Levende									
01. 05 B IV	I	107,17	105,15											
	II	18,26	20,34											
	2. Slagtet - 80 %		Geschlachtete - 80 %		Βοφαιγμένοι - 80 %		Slaughtered - 80 %							
	Abattues - 80 %		Macellati - 80 %		Geslachte - 80 %									
02. 02 A IV	I	153,10	150,21											
	II	26,08	29,05											
	F. Perlehøns		Perlhühner		Φραγκόκοιτες		Guinea fowls							
	Pintades		Faraone		Parelhoenders									
	1. Levende		Lebende		Ζώντες		Live							
	Vivantes		Vivi		Levende									
01. 05 A V	I	132,14	129,11											
	II	27,67	31,06											
	2. Slagtet		Geschlachtete		Βοφαιγμένες		Slaughtered							
	Abattues		Macellati		Geslachte									
02. 02 A V	I	188,77	184,44											
	II	39,53	44,37											

**SLUSEPRISER
EINSCHLEUSUNGSPREISE
ΤΙΜΕΣ ΑΝΑΧΕΙΣΕΩΣ
SLUICE-GATE PRICES
PRIX D'ECLUSE
PREZZI LIMITE
SLUISPRIJZEN**

**Afgifter ved indførsler fra tredjelande
Abschöpfungen bei Einfuhr aus Drittländern
Εισφορές κατά την εισαγωγή από τρίτες χώρες
Levies on imports from third countries
Prélèvements à l'importation des pays tiers
Prelievi all'importazione dai paesi terzi
Heffingen bij invoer uit derde landen**

**FJERKRÆ
GEFLÜGEL
ΠΟΥΛΕΡΙΚΑ
POULTRY
VOLAILLE
POLLAME
GEVOGELTE**

I = Slusepriser – Einschleusungspreise – Τιμές αναχείσεως – Sluice-gate prices – Prix d'écluse – Prezzi limite – Sluisprijszen
II = Afgifter – Abschöpfungen – Εισφορές – Levies – Prélèvements – Prelievi – Heffingen

ECU

Tarifnummer Tarifnummer Δασμολογική κλάση Tariff No N° tarifaire N. Tariffario Tarietnummer	1 9 8 2									
	1.11.81 31.1.82	1.2.82 30.4.82								
	A. Daggamle kyllinger Poussins		Måken Pulcini		Πεσσαοί		Chicks Eendagskulkens 100pieces-stuka			
01.06 A	I	23,43	22,93							
	II	4,34	4,84							
	B. Høns Cocqs, poules et poulets		Hühner Galli, galline e polli		Πτετεινοί, κόττες, καί κοτόπουλα Ζώντα		Fovls Hänen, kippen en kulkens			
	1. Levende Vivants		Lebende Vivi		Live Levande		100kg			
01.06 B I	I	78,64	76,18							
	II	16,18	19,00							
	2. Slegtet Abattus		Geschlachtete Macellati		Βοφαγμένα Κοτόπουλα 83 %		Slaughtered Geachte			
	a) 83 pct.-høns Poulets 83 %		Hühner 83 % Polli 83 %		83 % chickens Kippen 83 %					
02.02 A I a)	I	98,80	95,71							
	II	20,33	23,86							
	b) 70 pct.-høns Poulets 70 %		Hühner 70 % Polli 70 %		Κοτόπουλα 70 %		70 % chickens Kippen 70 %			
02.02 A I b)	I	112,34	108,83							
	II	23,12	27,14							
	c) 85 pct.-høns Poulets 85 %		Hühner 85 % Polli 85 %		Κοτόπουλα 85 %		85 % chickens Kippen 85 %			
02.02 A I c)	I	122,41	118,58							
	II	25,19	29,56							
	ca. Aender Canards		Enten Anatre		Πάπιες		Ducks Eenden			
	1. Levende Vivants		Lebende Vivi		Ζώσες		Live Levande			
01.06 B II	I	102,33	99,47							
	II	23,63	26,71							
	2. Slegtet Abattus		Geschlachtete Macellati		Βοφαγμένες Πάπιες 85 %		Slaughtered Geachte			
	a) 85 pct.-ducks Canards 85 %		Enten 85 % Anatre 85 %		85 % ducks Eenden 85 %					
02.02 A II a)	I	120,38	117,02							
	II	27,80	31,42							
	b) 70 pct.-ducks Canards 70 %		Enten 70 % Anatre 70 %		Πάπιες 70 %		70 % ducks Eenden 70 %			
02.02 A II b)	I	146,18	142,10							
	II	33,75	38,16							
	c) 83 pct.-ducks Canards 83 %		Enten 83 % Anatre 83 %		Πάπιες 83 %		83 % ducks Eenden 83 %			
02.02 A II c)	I	162,42	157,89							
	II	37,51	42,40							

**PRISER KONSTATERT PÅ HJEMMEMARKEDET
PREISE FESTGESTELLT AUF DEM INLÄNDISCHEN MARKT
ΤΙΜΕΣ ΔΙΑΠΙΣΤΩΘΕΙΣΕΣ ΣΤΗΝ ΕΣΩΤΕΡΙΚΗ ΑΓΟΡΑ
PRICES RECORDED ON THE INTERNAL MARKET
PRIX CONSTATES SUR LE MARCHÉ INTERIEUR
PREZZI CONSTATATI SUL MERCATO NAZIONALE
PRIJZEN WAARGENOMEN OP DE BINNENLANDSE MARKT**

FJERKRÆ
GEFLÜGEL
ΠΟΥΛΕΡΙΚΑ
POULTRY
VOLAILLE
POLLAME
GEVOGELTE

MN/kg - PAB

Beskrivelse Beschreibung Περιγραφή Description Description Omschrijving	Kvaliteter Qualitäten Ποιότητες Qualities Qualités Qualità Kwaliteiten	1 9 8 2											
		JAN	FEB	MAR	APR	MAI	JUN	JUL	AUG	SEP	OCT	NOV	DEC
BELGIQUE - BELGIE													
Prix de gros à la vente, départ abattoir Groothandelsverkoop- prijs, af slachterij	Poulets- Kuikens 83 %												
	70 %	43,05											
DANMARK													
Slakteri til detailhandel	Kyllinger 70 % 1000 gr.												
	Høns 70 % 1000 gr.												
BR DEUTSCHLAND													
Großhandelsverkaufs- preise ab Schlachtere (Markt- und Preisberichts- kommission)	Hähnch. Kl. A 70 % bratf. (950-1000 g)	3,38											
	grillf. (800-1000 g) 85 %	3,61											
	Suppenhühner Kl. A 70 %	2,56											
ΕΛΛΑΣ													
Τιμή χονδρικής πώλησης (Άγορά: Αθήνα)	Κοτόπουλα 70 %	104,00											
FRANCE													
Prix de gros à la vente (Marché : Paris - Rungis)	Poulets cl. A 83 % (moyens)	6,60											
	Poules 83 % « cocotte »	6,05											
IRELAND lb/PAB													
Wholesale to retailer price	Chickens 70 %												
ITALIA													
Prezzi d'acquisto all'ingrosso (Mercato : Milano)	Pollai allevati a terra, 1ª scelta 83 %	1454											
	Pollai allevati in batteria, 1ª scelta 85 %												
	Galline, 1ª scelta 83 %	1538											
LUXEMBOURG													
Prix de gros à la vente, franco magasin de détail	Poulets 83 %												
	70 %	70	70										
	Poules 83 %												
	70 %	58	58										
NEDERLAND													
Groothandelsverkoop- prijs	Kuikens 70 %	3,27											
	Kippen 70 %												
UNITED KINGDOM lb/PAB													
Wholesale selling price (Market: London central markets)	Chickens Grade A Fresh (2-4 lb) 83 %	33,250											
	Oven-ready (2 lb 10oz - 3 lb 14oz) 70 %	40,275											
	Hens Grade A Fresh (OVER 5 lb) 83 %	18,563											
	Oven-ready (5 lb + over) 70 %	29,063											

**PRISER KONSTATERT PÅ HJEMMEMARKEDET
PREISE FESTGESTELLT AUF DEM INLÄNDISCHEN MARKT
ΤΙΜΕΣ ΔΙΑΠΙΣΤΩΘΕΙΣΣΕΣ ΣΤΗΝ ΕΣΩΤΕΡΙΚΗ ΑΓΟΡΑ
PRICES RECORDED ON THE INTERNAL MARKET
PRIX CONSTATES SUR LE MARCHÉ INTERIEUR
PREZZI CONSTATATI SUL MERCATO NAZIONALE
PRIJZEN WAARGENOMEN OP DE BINNENLANDSE MARKT**

**FJERKRÆ
GEFLÜGEL
ΠΟΥΛΕΡΙΚΑ
POULTRY
VOLAILLE
POLLAME
GEOGELTE**

MN/kg - PAB

Beskrivelse Beschreibung Περιγραφή Description Descrizione Omschrijving	Kvaliteter Qualitäten Ποιότητες Qualities Qualités Qualità Kwaliteiten	1982										
		JAN					FEB				MAR	
		28-3	4-10	11-17	18-24	25-31	1-7	8-14	15-21	22-28	1-7	8-14
BELGIQUE - BELGIE												
Prix de gros à la vente, départ abattoir Groothandelsverkoop prijs, af slachterij	Poulets- Kuikens 83 %											
	70 %	43,10	42,50	42,50	43,50	43,70						
DANMARK												
Slakteri til detailhandel	Kyllinger 70 % 1000 gr.	11,40										
	Høns 70 % 2 000 gr.	7,75										
BR DEUTSCHLAND												
Großhandelsverkaufs- preise ab Schlachtere (Markt- und Preisberichts- kommission)	Hähnch. Kl. A 70 % bratf. (950-1000 g)	3,35	3,33	3,33	3,33	3,45	3,53	3,53	3,58			
	grillf. (800-1000 g) 85 %	3,55	3,58	3,58	3,63	3,61	3,66	3,68	3,78			
	Suppenhühner Kl. A 70 %	2,63	2,58	2,58	2,55	2,55	2,58	2,60	2,59			
EAAAΣ												
Τιμή χονδρικής πώλησεως (Αγορά: Αθήνα)	Κοτόπουλα 70 %	104,50	104,00	104,00	103,80	104,00	104,50	104,50				
FRANCE												
Prix de gros à la vente (Marché: Paris - Rungis)	Poulets cl. A 83 % (moyens)	6,15	6,14	7,04	6,64	6,78	7,54	7,24	7,58			
	Poules « cocotte » 83 %	6,00	6,18	6,90	5,88	5,25	5,28	5,06	5,10			
IRELAND												lb/PAB
Wholesale to retailer price	Chickens 70 %											
ITALIA												
Prezzi d'acquisto all'ingrosso (Mercato: Milano)	Polli allevati a terra, 1ª scelta 83 %	1525	1525	1475	1465	1350	1325					
	Polli allevati in batteria, 1ª scelta 85 %											
	Galline, 1ª scelta 83 %	1500	1525	1575	1575	1475	1475					
LUXEMBOURG												
Prix de gros à la vente, franco magasin de détail	Poulets 83 %											
	70 %	70	70	70	70	70	70	70	70	70		
	Poules 83 %											
	70 %	58	58	58	58	58	58	58	58	58		
NETERLAND												
Groothandelsverkoop- prijs	Kuikens 70 %	3,41	3,36	3,23	3,23	3,23	3,23	3,35	3,35	3,38		
	Kippen 70 %											
UNITED KINGDOM												lb/PAB
Wholesale selling price (Market: London central markets)	Chickens Grade A Fresh (2-4 lb) 83 %	36,500	34,000	33,500	33,250	32,250	32,650	33,000	32,350			
	Oven-ready (2lb 10oz-3lb 14oz) 70 %	41,150	40,600	40,250	40,100	40,150	39,950	40,500	41,350			
	Hens Grade A Fresh (OVER 5 lb) 83 %	16,000	18,500	18,000	18,000	19,750	19,750	21,000	22,500			
	Oven-ready (5 lb + over) 70 %	29,500	27,750	29,250	29,750	29,500	29,850	28,500	29,500			

X

OKSEKØD
RINDFLEISCH
BOEIO KPEΑΣ
BEEF AND VEAL
CARNE BOVINA
RUNDVLEES

LEVENDE KVÆG
LEBENDE RINDER
ΖΩΝΤΑ ΒΟΕΙΔΙΑ
LIVE ADULT BOVINE ANIMALS
BOVINS VIVANTS
BOVINI VIVI
LEVENDE RUNDEREN

Markedspriser
Marktpreise
Τιμές της αγοράς
Market prices
Prix de marché
Prezzi di mercato
Marktprijzen

EF-lande
EG-Länder
Χώρες της ΕΚ
Community countries
Pays de la CE
Paesi della CE
EG-landen

OKSEKØD
RINDFLEISCH
BOEIO KPEAS
BEEF AND VEAL
VIANDE BOVINE
CARNE BOVINA
RUNDVLEES

100 kg - PVI

Markeder Märkte Ἀγορές Markets Marchés Mercati Markten	Handelsklasser Handelsklassen Ἐμπορευθέντα ἔδη Classes marketed Classes commercialisées Classi commercializzate Handelsklassen	1982										
		JAN										
BELGIQUE - BELGIE												
Prix d'orientation - Oriëntatieprijs		BFR	7214,8									
ANDERLECHT	Bœufs - Ossen	60 %	4	BFR	8117,7							
	Génisses - Vaarzen	60 %	11		7967,7							
	Bœufs - Ossen	55 %	5		7445,2							
	Génisses - Vaarzen	55 %	12		6867,7							
	Taureaux - Stieren	60 %	16	BFR	8229,0							
		55 %	17		7451,6							
	Vaches - Koeien	55 %	14		6512,9							
		50 %	16		5590,3							
Bétail de fabrication - Fabricatievees			5		5061,3							
Moyenne pondérée toutes classes Gewogen gemiddelde alle klassen			100	BFR	7040,3							
				ECU	172,562							
DANMARK												
Orienteringspris		DKR	1400,43									
KØBENHAVN (Noterings- center)	Stude	PRIMA	0,8	DKR	1170,00							
		1. KI.	0,1		1145,00							
		2. KI.	0,1		1120,00							
	Kvier	PRIMA	6,8		1149,76							
		1. KI.	2,2		1127,26							
		2. KI.	0,3		1102,26							
	Køer med kalvetænder	PRIMA	3,5		1053,47							
		1. KI.	2,5		1025,97							
	Køer	1. KI.	17,0		1045,97							
		2. KI.	8,5	DKR	993,47							
		3. KI.	5,1		880,97							
		4. KI.	3,4		763,46							
	Tyre	PRIMA	2,2		1190,00							
		1. KI.	0,4		1165,00							
2. KI.		0,1		1142,50								
Ungtyre. 220-500 Kg	SUPER	4,9		1381,77								
	EXTRA	28,0		1326,77								
	1. KI.	11,8		1261,77								
	2. KI.	2,3		1186,77								
Vejet gennemsnit alle klasser			100	DKR	1160,95							
				ECU	146,601							
BR DEUTSCHLAND												
Orientierungspreis		DM	469,79									
Ø 12 MÄRKTE	Ochsen	KI. A	1,5	DM	412,47							
		KI. B	0,5		365,94							
	Bullen	KI. A	37,4		454,11							
		KI. B	11		421,24							
		KI. C	1,5		374,17							
	Kühe	KI. A	8,5		354,51							
		KI. B	17,2		326,48							
		KI. C	6,1		287,49							
		KI. D	1,2		250,27							
	Färsen	KI. A	11,5		403,75							
		KI. B	3,1		376,48							
		KI. C	0,5		346,90							
Gewogener Durchschnitt aller Klassen			100	DM	396,47							
				ECU	149,239							

LEVENDE KVÆG
LEBENDE RINDER
ΖΩΝΤΑ ΒΟΕΙΔΙΑ
LIVE ADULT BOVINE ANIMALS
BOVINS VIVANTS
BOVINI VIVI
LEVENDE RUNDEREN

Markedspriser
Marktpreise
Τιμές της αγοράς
Market prices
Prix de marché
Prezzi di mercato
Marktprijzen

EF-lande
EG-Länder
Χώρες της ΕΚ
Community countries
Pays de la CE
Paesi della CE
EG-landen

OKSEKØD
RINDFLEISCH
BOEIO KPEAZ
BEEF AND VEAL
VIANDE BOVINE
CARNE BOVINA
RUNDFLEES

100 kg - PVI

Markeder Märkte Αγορές Markets Marchés Mercati Markten	Handelsklasser Handelsklassen Εμπορευθέντα έδη Classes marketées Classes commercialisées Classi commercializzate Handelsklassen			1981		1982									
				DEC		JAN			FEB						
				18-24	25-31	1-7	8-14	15-21	22-28	29-4	5-11	12-18	19-25		
BELGIQUE - BELGIE															
Prix d'orientation - Oriëntatieprijs				BFR	7214,8										
ANDERLECHT	Bœufs - Ossen	80 %	4	BFR	7900,0	7950,0	8050,0	8150,0	8150,0	8150,0	8050,0	8000,0	8000,0	8000,0	
	Génisses - Vaarzen	80 %	11		7700,0	7800,0	7900,0	8000,0	8000,0	8000,0	7900,0	7850,0	7850,0	7850,0	
	Bœufs - Ossen	55 %	5		7200,0	7250,0	7350,0	7500,0	7500,0	7450,0	7400,0	7300,0	7300,0	7300,0	
	Génisses - Vaarzen	55 %	12		6600,0	6650,0	6800,0	6950,0	6900,0	6850,0	6800,0	6700,0	6700,0	6700,0	
	Taureaux - Stieren	80 %	16		BFR	8050,0	8150,0	8200,0	8250,0	8250,0	8250,0	8150,0	8000,0	8050,0	8050,0
		55 %	17			7300,0	7350,0	7400,0	7500,0	7500,0	7450,0	7350,0	7200,0	7200,0	7200,0
	Vaches - Koeien	55 %	14		6400,0	6450,0	6500,0	6600,0	6500,0	6500,0	6400,0	6350,0	6350,0	6350,0	
		50 %	16		5450,0	5500,0	5550,0	5700,0	5600,0	5550,0	5500,0	5400,0	5400,0	5400,0	
Bétail de fabrication - Fabricatievee		5	4800,0	4900,0	5000,0	5100,0	5100,0	5050,0	5050,0	5050,0	5050,0	5050,0			
Moyenne pondérée toutes classes Gewogen gemiddelde alle klassen				100	BFR	6852,0	6918,0	6992,5	7101,0	7065,0	7037,5	6959,0	6862,0	6870,0	6870,0
					ECU	167,947	169,565	171,391	174,050	173,168	172,494	170,570	168,192	168,389	168,389
DANMARK															
Orienteringspris				DKR	1400,43										
KØBENHAVN (Noteringscenter)	Stude	PRIMA	0,8	DKR	1160,00	1160,00	1170,00	1170,00	1170,00	1170,00	1170,00	1185,00	1185,00	1190,00	
		1. Kl.	0,1		1135,00	1135,00	1145,00	1145,00	1145,00	1145,00	1145,00	1160,00	1160,00	1165,00	
		2. Kl.	0,1		1110,00	1110,00	1120,00	1120,00	1120,00	1120,00	1120,00	1135,00	1135,00	1140,00	
	Kvier	PRIMA	8,8		1142,50	1142,50	1152,50	1152,50	1147,50	1147,50	1147,50	1162,50	1167,50	1172,50	
		1. Kl.	2,2		1120,00	1120,00	1130,00	1130,00	1125,00	1125,00	1125,00	1140,00	1145,00	1150,00	
		2. Kl.	0,3		1095,00	1095,00	1105,00	1105,00	1100,00	1100,00	1100,00	1115,00	1120,00	1125,00	
	Køer med kalvetænder	PRIMA	3,5		1047,50	1047,50	1057,50	1057,50	1047,50	1047,50	1062,50	1077,50	1082,50	1092,50	
		1. Kl.	2,5		1020,00	1020,00	1030,00	1030,00	1020,00	1020,00	1035,00	1050,00	1055,00	1065,00	
	Køer	1. Kl.	17,0		1040,00	1040,00	1050,00	1050,00	1040,00	1040,00	1055,00	1070,00	1075,00	1085,00	
		2. Kl.	8,5		987,50	987,50	997,50	997,50	987,50	987,50	1002,50	1022,50	1037,50	1047,50	
		3. Kl.	5,1		875,00	875,00	885,00	885,00	875,00	875,00	890,00	920,00	935,00	945,00	
		4. Kl.	3,4		757,50	757,50	767,50	767,50	757,50	757,50	772,50	802,50	817,50	827,50	
	Tyre	PRIMA	2,2		1180,00	1180,00	1190,00	1190,00	1190,00	1190,00	1190,00	1205,00	1210,00	1220,00	
		1. Kl.	0,4		1155,00	1155,00	1165,00	1165,00	1165,00	1165,00	1165,00	1180,00	1185,00	1195,00	
		2. Kl.	0,1		1132,50	1132,50	1142,50	1142,50	1142,50	1142,50	1142,50	1157,50	1162,50	1172,50	
		UNGTYRE 220-500 Kg	SUPER EXTRA		4,9 28,0	1370,00	1375,00	1390,00	1390,00	1375,00	1375,00	1375,00	1385,00	1385,00	1385,00
		1. Kl.	1,8		1315,00	1320,00	1335,00	1335,00	1320,00	1320,00	1320,00	1330,00	1330,00	1330,00	
		2. Kl.	2,3		1250,00	1255,00	1270,00	1270,00	1255,00	1255,00	1255,00	1265,00	1265,00	1265,00	
Vejet gennemsnit alle klasser				100	DKR	1151,99	1154,34	1166,69	1166,69	1155,17	1155,17	1161,17	1175,52	1179,82	1184,61
					ECU	145,468	145,765	147,325	147,325	145,871	145,871	146,628	148,440	148,983	149,588
BR DEUTSCHLAND															
Orienterungspreis				DM	469,79										
Ø 12 MÄRKTE	Ochsen	Kl. A	1,5	DM	396,70	396,70	396,70	406,70	436,00	413,70	405,00	410,00	438,20	415,00	
		Kl. B	0,6		376,70	376,70	366,70	390,00	390,00	305,30	393,40	391,70	393,80	400,00	
	Bullen	Kl. A	37,4		445,50	448,40	452,70	454,90	456,80	454,20	449,10	449,30	451,80	454,70	
		Kl. B	11		410,00	413,20	417,70	423,80	424,20	421,20	416,70	419,30	419,60	423,90	
		Kl. C	1,5		375,40	385,60	370,70	385,90	363,00	374,60	379,90	368,90	385,80	377,30	
	Kühe	Kl. A	8,5		342,90	349,50	355,50	357,60	355,00	352,00	349,70	351,00	356,30	362,60	
		Kl. B	17,2		314,60	321,70	327,30	328,70	328,50	322,50	324,00	326,00	329,90	332,90	
		Kl. C	6,1		279,30	280,20	287,70	289,10	288,60	286,10	283,90	292,10	291,10	293,10	
		Kl. D	1,2		243,70	244,50	244,40	256,70	254,70	243,40	254,60	252,60	259,40	259,80	
	Färsen	Kl. A	11,5		389,40	392,20	401,70	404,70	405,10	404,40	401,60	402,60	406,40	408,30	
		Kl. B	3,1		372,60	390,40	377,20	378,10	378,10	373,90	373,30	381,00	382,00	374,60	
		Kl. C	0,6		331,50	323,20	340,30	342,10	344,60	352,30	366,30	348,90	346,60	365,50	
Gewogener Durchschnitt aller Klassen				100	DM	386,39	390,66	395,19	398,21	398,81	395,18	392,95	394,41	397,67	400,04
					ECU	145,446	147,052	148,757	149,895	150,120	148,752	147,916	148,466	149,690	150,584

LEVENDE KVÆG
LEBENDE RINDER
ΖΩΝΤΑ ΒΟΟΕΙΔΗ
LIVE ADULT BOVINE ANIMALS
BOVINS VIVANTS
BOVINI VIVI
LEVENDE RUNDEREN

Markedspriser
Marktpreise
Τιμές τής αγοράς
Market prices
Prix de marché
Prezzi di mercato
Marktprijzen

EF-lande
EG-Länder
Χώρες τής ΕΚ
Community countries
Pays de la CE
Paesi della CE
EG-landen

OKSEKØD
RINDFLEISCH
BOEIO KPEAZ
BEEF AND VEAL
VIANDE BOVINE
CARNE BOVINA
RUNDVLEES

100 kg - PVI

Markeder Märkte Ἀγορές Markets Marchés Mercati Markten	Handelsklasser Handelklassen Ἐμπορευθέντα ἔδη Classes marketed Classes commercialisées Classi commercializzate Handelklassen		%	1982																
				JAN	FEB															
ΕΛΛΑΣ				APX	10866,0															
0 5 ΑΓΟΡΕΣ	Μόσχοι	TAA	1,5	APX	14813,6															
		TA	3,4		14031,3															
		TB	8,4		13397,7															
		TC	39,0		12229,2															
		TD	28,2		11077,2															
	Δαμάλεις	TB	0,2		APX	12237,0														
		TC	0,2			9442,3														
		TD	0,5			8715,5														
	Βόες	TB	1,6			APX	9290,7													
		TC	3,6				7980,7													
TD		13,4	7207,3																	
Σταθμισμένος μέσος όρος όλων τών ειδών			100	APX			11206,5													
				ECU			182,381													
FRANCE																				
Prix d'orientation				FF			1076,35													
0 16 MARCHES	Bœufs	E	3	FF	1323,03															
		U	6		1198,52															
		R	8		1094,21															
		O	6		976,58															
	Génisses	E	1		FF	1438,84														
		U	3			1248,47														
		R	6			1071,14														
		O	4			887,31														
	Vaches	U	4			FF	1160,51													
		R	10				996,59													
		O	20				849,03													
		P	9				715,65													
	A		4				FF	570,71												
	Taureaux	U	1					FF	1003,45											
		R	1						941,81											
Jeunes bovins	E	1	FF	1290,80																
	U	3		1188,97																
	R	6		1086,51																
	O	4		997,54																
Moyenne pondérée toutes classes				100	FF				985,58											
				ECU	161,927															
IRELAND																				
Guide price				IRL	121,161															
0 5 MARKETS	Heifers	I		9	IRL	104,913														
		II		14		102,881														
		III		4		94,693														
	Steers	I		18		IRL			107,298											
		II		13			107,870													
		III		12			107,899													
		IV		3			106,230													
		V		3			91,333													
	Cows	I	9	IRL			83,590													
		II	12				71,200													
III		3	58,331																	
Weighted average all classes			100		IRL		97,662													
					ECU		142,542													

LEVENDE KVÆG
LEBENDE RINDER
ΖΩΝΤΑ ΒΟΟΕΙΔΗ
LIVE ADULT BOVINE ANIMALS
BOVINS VIVANTS
BOVINI VIVI
LEVENDE RUNDEREN

Markedspriser
Marktpreise
Τιμές της αγοράς
Market prices
Prix de marché
Prezzi di mercato
Marktprijzen

EF-lande
EG-Länder
Χώρες της ΕΚ
Community countries
Pays de la CE
Paesi della CE
EG-landen

OKSEKØD
RINDFLEISCH
ΒΟΕΙΟ ΚΡΕΑΣ
BEEF AND VEAL
VIANDE BOVINE
CARNE BOVINA
RUNDVLEES

100 kg - PVI

Markeder Märkte 'Αγορές Markets Marchés Mercati Markten	Handelsklasser Handelsklassen Έμπορευθέντα έδη Classes marketed Classes commercialisées Classi commercializzate Handelsklassen		%	1981		1982									
				DEC		JAN			FEB						
				18-24	25-31	1-7	8-14	15-21	22-28	29-4	5-11	12-18	19-25		
				ΕΛΛΑΣ											
ΤΙΜΕΣ ΠΡΟΣΑΝΑΤΟΛΙΣΜΟΥ				APX	10866,0										
Ø 5 ΓΡΟΠΕΣ	Μόσχοι	TAA	1,5	APX	14020,0	14205,0	15000,0	15000,0	14600,0	14600,0	14940,0	14910,0	14910,0	14880,0	
		TA	3,4		13722,8	13780,8	14012,8	14012,8	14030,2	14030,2	14123,0	13978,0	13978,0	14326,0	
		TB	8,4		13126,4	13171,2	13406,4	13406,4	13272,8	13272,8	13473,6	13361,6	13361,6	13664,0	
		TC	39,0		12084,0	12084,0	12154,7	12154,7	12269,5	12269,5	12388,8	12243,0	12243,0	12667,0	
		TD	28,2		11025,0	10551,3	11000,5	11000,5	11123,0	11123,0	11221,0	11123,0	11123,0	11515,0	
	Δαμάλεις	TB	0,2	APX	12614,0	11554,0	11183,0	11183,0	13250,0	13250,0	12429,0	13144,0	13144,0	12534,5	
		TC	0,2		9725,0	9587,5	9625,0	9625,0	9140,0	9140,0	10000,0	10100,0	10100,0	10900,0	
		TD	0,5		8695,0	8695,0	8906,5	8554,0	8554,0	8577,5	8577,5	8577,5	8577,5	9094,5	
	Βόες	TB	1,6	APX	9100,0	9100,0	9169,3	9169,3	9412,0	9412,0	9290,7	9412,5	9412,5	9113,0	
		TC	3,6		8288,0	8304,0	7792,0	7792,0	8196,0	8196,0	7856,0	7776,0	7776,0	8220,0	
		TD	13,4		7155,0	7125,0	7177,5	7177,5	7245,0	7245,0	7170,0	7177,5	7177,5	7365,0	
	Σταθμισμένος μέσος όρος όλων των ειδών				100	APX	11092,2	10961,3	11145,2	11145,2	11245,2	11245,2	11312,0	11214,4	11214,4
					ECU	180,521	178,391	181,384	181,384	183,010	183,010	184,098	182,510	182,510	188,239
				FRANCE											
Prix d'orientation				FF	1076,35										
Ø 16 MARCHES	Bœufs	E	3	FF	1308,00	1313,00	1316,00	1320,00	1326,00	1328,00	1328,00	1328,00	1330,00	1338,00	
		U	6		1179,58	1188,28	1193,35	1196,25	1202,78	1202,05	1197,70	1196,25	1197,70	1204,23	
		R	8		1070,80	1078,00	1084,00	1092,80	1100,40	1099,20	1095,20	1093,20	1093,60	1102,00	
		O	8		956,89	963,15	967,49	977,13	982,43	980,50	973,75	971,35	973,27	979,54	
	Génisses	E	1		1424,57	1428,86	1431,43	1433,14	1442,57	1445,14	1446,00	1440,00	1438,28	1450,28	
		U	3		1226,70	1237,58	1243,38	1246,28	1252,80	1249,90	1252,08	1249,90	1249,90	1256,43	
		R	6		1046,34	1055,81	1062,28	1068,74	1079,08	1074,77	1070,46	1073,91	1077,36	1088,13	
		O	4		859,36	869,20	877,15	884,34	895,70	891,53	888,51	894,18	898,73	908,57	
	Vaches	U	4		1147,33	1155,47	1159,55	1161,17	1162,80	1160,36	1156,29	1153,03	1152,22	1155,47	
		R	10		971,55	980,10	990,90	994,95	1002,60	997,65	997,20	999,90	1001,70	1007,10	
		O	20		805,65	819,52	836,16	846,21	858,00	854,88	851,07	858,35	868,05	880,88	
		P	9		686,08	694,08	704,32	712,32	721,28	721,60	722,88	728,96	737,60	749,76	
	Taureaux	U	1		559,61	559,29	562,82	567,64	575,04	574,39	577,61	584,68	592,71	602,68	
		R	1		994,50	996,00	997,50	1002,00	1005,00	1005,75	1011,75	1013,25	1013,25	1021,50	
	Jeunes bovins	U	1		934,44	935,73	937,67	940,89	943,97	942,83	947,33	947,98	949,72	956,36	
		E	1		1280,30	1283,40	1283,40	1285,26	1295,80	1295,80	1297,66	1308,20	1308,20	1316,26	
		U	3		1176,60	1179,60	1182,60	1184,40	1194,00	1194,00	1191,00	1195,20	1195,20	1195,20	
		R	6		1074,16	1077,06	1079,96	1082,28	1081,56	1091,56	1088,08	1088,08	1088,08	1088,08	
O	4	982,24	987,84	991,20	993,44	1001,84	1001,84	1001,84	1001,84	1001,84	1001,84	1001,84			
	100	FF	960,73	968,90	977,00	983,13	991,63	989,73	987,54	990,13	994,00	1002,00			
Moyenne pondérée toutes classes					ECU	157,845	159,186	160,518	161,524	162,920	162,609	162,249	162,675	163,311	164,624
				IRELAND											
Guide price				IRL	121,161										
Ø 5 MARKETS	Heifers	I	9	IRL	98,940	98,940	102,060	102,060	106,220	107,600	108,910	107,720	107,630	107,390	
		II	14		95,170	95,170	99,470	99,470	102,850	108,200	106,460	105,030	104,380	104,230	
		III	4		87,930	87,930	92,690	92,690	94,590	97,360	98,060	97,480	95,950	96,340	
	Steers	I	18		103,440	103,440	106,260	106,260	106,970	107,980	111,320	110,960	110,560	112,180	
		II	13		100,430	100,430	105,510	105,510	108,270	110,180	112,560	110,430	109,890	111,900	
		III	12		100,840	100,840	105,660	105,660	107,800	110,550	112,390	112,230	112,950	114,890	
	V	3	100,290		100,290	104,140	104,140	108,240	107,420	108,520	110,000	107,770	110,730		
		84,790	84,790		88,690	88,690	90,750	95,440	95,440	96,220	95,860	97,130			
		77,600	77,600		82,020	82,020	84,920	85,610	83,100	82,780	83,820	82,220			
	Cows	II	12		66,670	66,670	70,570	70,570	71,910	71,630	71,480	72,210	70,950	70,850	
		III	3		56,570	56,570	59,100	59,100	57,450	59,000	55,240	60,520	57,000	57,490	
		100	IRL		91,755	91,755	95,749	95,749	97,973	99,909	100,619	100,092	99,755	100,499	
Weighted average all classes					ECU	131,921	133,921	139,750	139,750	142,996	145,822	146,858	146,089	145,597	146,683

LEVENDE KVÆG
LEBENDE RINDER
ΖΩΝΤΑ ΒΟΟΕΙΔΗ
LIVE ADULT BOVINE ANIMALS
BOVINS VIVANTS
BOVINI VIVI
LEVENDE RUNDEREN

Markedspriser
Marktpreise
Τιμές της αγοράς
Market prices
Prix de marché
Prezzi di mercato
Marktprijzen

EF-lande
EG-Länder
Χώρες της ΕΚ
Community countries
Pays de la CE
Paesi della CE
EG-landen

OKSEKØD
RINDFLEISCH
BOEIO KPEAZ
BEEF AND VEAL
VIANDE BOVINE
CARNE BOVINA
RUNDVLEES

100 kg - PVI

Markeder Märkte Αγορές Markets Marchés Mercati Markten	Handelsklasser Handelsklassen Ἑμπορευθῆντα ἔδν Classes marketed Classes commercialisées Classi commercializzate Handelsklassen	%	1982											
			JAN											
ITALIA														
Prezzo di orientamento			LIT	222,465										
Ø BRE, CRE, MAC, MOD, PAD, ROMA	Vitelloni	1ª qual.	34	LIT	259,698									
		2ª qual.	30	LIT	223,139									
Ø MODENA, PADOVA PARMA & ROMA	Buoi	1ª qual.	2	LIT	152,761									
		2ª qual.	4	LIT	132,538									
Ø CREMONA, MACERATA MOD, PAD & ROMA	Vacche	1ª qual.	8	LIT	204,887									
		2ª qual.	15	LIT	166,957									
Ø CRE, MOD, PAD		3ª qual.	7	LIT	111,425									
Media ponderata tutte classi			100	LIT	212,830									
				ECU	169,181									
LUXEMBOURG														
Prix d'orientation			LFR	7214,8										
Ø LUXEMBOURG- ESCH-ALZETTE	Bœufs, génisses, taureaux	Cl. Extra	85	LFR	7393,7									
		Cl. AA	11	LFR	6624,8									
		Cl. A	1	LFR	5949,3									
	Vaches	Cl. Extra	2	LFR	7458,3									
		Cl. AA	5	LFR	6517,4									
		Cl. A	12	LFR	5752,3									
		Cl. B	4	LFR	5219,8									
	Moyenne pondérée toutes classes			100	LFR	6968,2								
				ECU	170,796									
NEDERLAND														
Oriëntatieprijs			HFL	497,48										
Ø LEIDEN 'S HERTOGENBOSCH ZWOLLE	Stieren	1e Kwal.	13	HFL	492,51									
		2e Kwal.	9	HFL	424,10									
	Vaarzen	1e Kwal.	11	HFL	439,63									
		2e Kwal.	7	HFL	373,04									
	Koeien	1e Kwal.	13	HFL	421,90									
		2e Kwal.	32	HFL	359,84									
		3e Kwal.	10	HFL	313,15									
	Worstkoeien		5	HFL	273,22									
Gewogen gemiddelde aller klassen			100	HFL	391,64									
				ECU	139,216									
UNITED KINGDOM														
Guide price			UKL	109,403										
GREAT BRITAIN Ø 41 MARKETS	Steers	Light	20	UKL	103,196									
		Medium	21	UKL	103,965									
	Heifers	Heavy	10	UKL	102,240									
		Light	13	UKL	98,826									
	Med./Hea.		12	UKL	100,038									
					UKL	78,949								
	Cows	I	11	UKL	71,398									
		II	7	UKL	61,458									
III		6	UKL	94,918										
			100	UKL	100,828									
NORTHERN IRELAND Ø 3 MARKETS + 4 ABATTOIRS	Steers	U	1	UKL	97,517									
		LM	17	UKL	98,956									
		LH	18	UKL	96,208									
		T	34	UKL	95,148									
	Heifers	U/L	4	UKL	92,800									
		T	8	UKL	89,695									
	Steers and H.E.		6	UKL	68,727									
	Cows		14	UKL	92,363									
			100	UKL	94,918									
GREAT BRITAIN			88,5	UKL	92,363									
NORTHERN IRELAND			11,5	UKL	94,624									
Weighted average all classes			100	UKL	152,951									
				ECU										

LEVENDE KVÆG
LEBENDE RINDER
ΖΩΝΤΑ ΒΟΕΙΔΙΑ
LIVE ADULT BOVINE ANIMALS
BOVINS VIVANTS
BOVINI VIVI
LEVENDE RUNDEREN

Markedspriser
Marktpreise
Τιμές της αγοράς
Market prices
Prix de marché
Prezzi di mercato
Marktprijzen

EF-lande
EG-Länder
Χώρες της ΕΚ
Community countries
Pays de la CE
Paesi della CE
EG-landen

OKSEKØD
RINDFLEISCH
BOEIO KPEAZ
BEEF AND VEAL
VIANDE BOVINE
CARNE BOVINA
RUNDVLEES

100 kg - PVI

Markeder Märkte Αγορές Markets Marchés Mercati Markten	Handelsklasser Handelsklassen Εμπορευθέντα ζώα Classes marketed Classes commercialisées Classi commercializzate Handelsklassen	%	1981		1982									
			DEC		JAN			FEB						
			18-24	25-31	1-7	8-14	15-21	22-28	29-4	5-11	12-18	19-25		
ITALIA														
Prezzo di orientamento			LIT	222,465										
Ø BRE, CRE, MAC, MOD, PAD, ROMA	Vitelloni	1ª qual.	34	255.039	255.517	258.006	259.928	260.885	259.954	259.740	259.262	259.932	260,142	
		2ª qual.	30	217.570	218.016	220.759	223.074	224.856	223.560	223.854	223.251	224.591	225,214	
Ø MODENA, PADOVA PARMA & ROMA	Buoi	1ª qual.	2	151.086	151.086	152.761	152.761	152.761	152.761	152.761	152.761	152.761	152,761	
		2ª qual.	4	130.863	130.863	132.538	132.538	132.538	132.538	132.538	132.538	132.538	132,538	
Ø CREMONA, MACERATA MOD, PAD & ROMA	Vacche	1ª qual.	8	201.463	201.463	205.567	205.651	205.197	203.921	203.047	203.955	205.043	203,787	
		2ª qual.	15	163.939	163.939	166.334	166.837	168.503	166.585	165.953	166.958	167.595	166,992	
Ø CRE, MOD, PAD		3ª qual.	7	108.500	108.500	110.167	111.667	111.667	111.667	113.833	115.500	116.500	119,833	
Media ponderata tutte classi			100	LIT 208.543	208.840	211.414	212.949	214.022	212.892	212.930	212.926	213.809	214,109	
				ECU	165,774	166,009	168,055	169,276	170,129	169,231	169,261	169,258	169,959	170,198
LUXEMBOURG														
Prix d'orientation			LFR	7214,8										
Ø LUXEMBOURG- ESCH-ALZETTE	Bœufs, génisses, taureaux	Cl. Extra	65	7145,6	7187,6	7271,6	7386,4	7420,0	7459,2	7481,6	7534,8	7498,4	7450,8	
		Cl. AA	11	6280,8	6469,2	6504,3	6571,8	6652,8	6725,7	6728,4	6747,3	6690,6	6741,9	
		Cl. A	1	5764,2	5764,2	5980,0	5922,8	5920,2	5894,2	6136,0	6084,0	6034,6	6206,2	
	Vaches	Cl. Extra	2	7316,4	7280,0	7369,6	7355,6	7509,6	7616,0	7417,2	7392,0	7224,0	7168,0	
		Cl. AA	5	6480,0	6466,5	6466,5	6455,7	6480,0	6631,2	6601,5	6885,0	6601,5	6404,4	
		Cl. A	12	5506,8	5587,4	5678,4	5707,0	5782,4	5777,2	5902,0	5896,8	5777,2	5829,2	
	Cl. B	4	5000,0	5015,0	5210,0	5047,5	5275,0	5310,0	5305,0	5257,5	5297,5	5242,5		
Moyenne pondérée toutes classes			100	LFR 6724,3	6781,2	6862,4	6939,9	6993,1	7036,8	7063,4	7110,7	7050,0	7019,5	
				ECU	164,816	166,212	168,201	170,102	171,406	172,477	173,128	174,287	172,800	172,052
NETHERLAND														
Oriëntatieprijs			HFL	497,48										
Ø LEIDEN 'S HERTOGENBOSCH ZWOLLE	Stieren	1e Kwal.	13	486,75	487,73	489,50	494,22	494,62	493,24	488,91	487,93	488,91	489,90	
		2e Kwal.	9	419,07	420,00	421,31	425,41	426,53	424,48	420,93	421,31	422,61	423,55	
	Vaarzen	1e Kwal.	11	435,97	437,71	437,71	442,35	440,61	438,09	439,06	441,57	441,96	442,93	
		2e Kwal.	7	368,68	370,88	370,88	375,65	374,00	371,62	373,08	376,02	377,30	378,22	
	Koeien	1e Kwal.	13	416,83	419,81	419,81	423,92	422,99	420,75	422,24	423,92	423,92	425,23	
		2e Kwal.	32	349,45	352,10	352,10	363,05	363,05	360,40	361,64	363,76	363,76	364,46	
		3e Kwal.	10	306,83	308,83	308,83	314,50	315,33	313,33	314,50	317,33	317,33	318,50	
	Worstkoeien	5	265,24	274,64	274,64	272,29	273,85	272,29	272,76	275,11	275,11	276,52		
Gewogen gemiddelde aller klassen			100	HFL 384,71	387,18	387,52	393,84	393,73	391,50	391,56	393,24	393,62	394,59	
				ECU	136,754	137,630	137,753	139,998	139,957	139,167	139,187	139,786	139,920	140,263
UNITED KINGDOM														
Guide price			UKL	109,403										
GREAT BRITAIN Ø 41 MARKETS	Steers	Light	20	105,360	105,820	102,420	103,360	106,050	101,460	102,020	102,790	101,340	102,410	
		Medium	21	105,980	105,480	103,990	104,450	106,260	101,770	102,540	102,270	101,030	101,460	
	Heifers	Heavy	10	103,050	102,740	101,410	103,590	104,240	100,210	101,100	101,200	98,680	99,190	
		Light	13	99,250	100,060	98,660	99,450	100,210	97,340	98,000	98,400	96,910	98,700	
	Cows	Med./Hea.	12	99,870	100,160	99,430	101,890	101,730	98,000	97,940	98,890	96,680	98,600	
		I	11	80,150	79,750	79,200	78,850	80,030	78,290	77,610	79,210	79,420	81,540	
		II	7	71,670	71,110	71,510	71,790	71,980	70,640	70,630	71,740	72,550	75,260	
	III	6	61,220	61,600	60,020	61,560	62,120	61,710	62,440	62,980	63,720	66,660		
			100	UKL 96,022	96,062	94,539	95,513	96,753	93,358	93,768	94,327	93,190	94,608	
NORTHERN IRELAND Ø 3 MARKETS + 4 ABATTOIRS	Steers	U	1	97,430	97,430	99,890	100,470	100,920	101,630	101,720	101,310	100,540	100,300	
		LM	17	94,530	94,530	96,620	97,140	97,870	98,190	98,100	97,390	97,010	96,970	
	LH		18	96,140	96,140	98,060	98,490	99,350	99,720	99,430	98,390	98,350	98,250	
		T	34	93,380	93,380	95,580	95,970	96,480	96,730	96,380	95,480	95,260	95,550	
	Heifers	U/L	4	91,540	91,540	94,310	94,460	95,130	96,120	96,480	95,940	94,870	94,740	
		T	8	89,250	89,250	92,040	92,060	93,190	93,480	93,800	92,980	92,570	92,290	
		Steers and H.E.	6	87,020	87,020	88,850	89,240	89,860	90,560	90,330	89,490	90,430	90,320	
	Cows	14	64,810	64,810	66,500	68,340	71,620	68,900	67,670	68,000	69,370	70,410		
			100	UKL 89,272	89,272	91,388	91,972	93,025	92,955	92,629	92,004	91,960	92,144	
GREAT BRITAIN			88,5	UKL 96,022	96,062	94,539	95,513	96,753	93,358	93,768	94,327	93,190	94,608	
NORTHERN IRELAND			11,5	UKL 89,272	89,272	91,388	91,972	93,025	92,955	92,629	92,004	91,960	92,144	
Weighted average all classes			100	UKL 95,246	95,281	94,177	95,106	96,324	93,312	93,637	94,060	93,049	94,325	
				ECU	153,957	154,013	152,229	153,730	155,699	150,830	151,356	152,040	150,405	152,468

LEVENDE KVÆG
LEBENDE RINDER
ΖΩΝΤΑ ΒΟΕΙΑΗ
LIVE ADULT BOVINE ANIMALS
BOVINS VIVANTS
BOVINI VIVI
LEVENDE RUNDEREN

Markedspriser
Marktpreise
Τιμές της αγοράς
Market prices
Prix de marché
Prezzi di mercato
Marktprijzen

Tredjelände
Drittländer
Τρίτες Χώρες
Third countries
Pays tiers
Paesi terzi
Derde landen

OKSEKØD
RINDFLEISCH
ΒΟΕΙΟ ΚΡΕΑΣ
BEEF AND VEAL
VIANDE BOVINE
CARNE BOVINA
RUNDVLEES

100 kg - FVI

Markeder Märkte Ἀγορές Markets Marchés Mercati Markten	Handelsklasser Handelsklassen Ἐμπορευθέντα εἶδη Classes marketed Classes commercialisées Classi commercializzate Handelsklassen	%	1982										
			JAN										
ÖSTERREICH													
Ø WIEN 75 % GRAZ 25 %	Stiere	56	ÖS	2841,71									
	Ochsen	4		2774,55									
	Kalbinnen	9		2456,45									
	Kühe	31		2019,97									
Gewogener Durchschnitt		100	ÖS	2549,61									
Berichtigter Preis			ÖS	2549,61									
			ECU	149,383									
SVERIGE													
Ø STOCKHOLM 67 % GÖTEBORG 33 %	Ko och äldre tjur	1	24	SKR	906,26								
		2	8,8		782,32								
	Ungnöt	EP	30,2		1064,07								
		1	30		984,96								
		2	7		816,61								
Gewogener Durchschnitt		100	SKR	960,35									
Berichtigter Preis			SKR	780,30									
			ECU	131,482									
SCHWEIZ													
BERN	Génisses ou bœufs	A	18,8	SFR	559,52								
		B	9,9		542,52								
		C	2,8		494,52								
		D	1,7		444,52								
	Vaches	A	4,7		494,52								
		B	3,1		450,00								
		C	14,6		425,48								
		D	14,0		405,48								
		E	15,6		328,48								
	Taureaux	A1	7,5		559,52								
		A2	2,4		514,52								
		B1	2,0		519,72								
		B2	1,2		472,52								
		C	1,0		460,48								
		D	110,6		455,48								
		E	0,4		448,48								
		Gewogener Durchschnitt			100	SFR	465,69						
Berichtigter Preis			SFR	465,69									
			ECU	237,806									

LEVENDE KVÆG
LEBENDE RINDER
ΖΩΝΤΑ ΒΟΟΕΙΔΗ
LIVE ADULT BOVINE ANIMALS
BOVINS VIVANTS
BOVINI VIVI
LEVENDE RUNDEREN

Markedspriser
Marktpreise
Τιμές τής αγοράς
Market prices
Prix de marché
Prezzi di mercato
Marktprijzen

Tredjelande
Drittländer
Τρίτες Χώρες
Third countries
Prix tiers
Paesi terzi
Derde landen

OKSEKØD
RINDFLEISCH
BOEIO KPEAS
BEEF AND VEAL
VIANDE BOVINE
CARNE BOVINA
RUNDVLEES

100 kg - PVI

Markeder Märkte Ἀγορές Markets Marchés Mercati Markten	Handelklasser Handelklassen Ἐμπορευθῆντα εἶδη Classes marketed Classes commercialisées Classi commercializzate Handelklassen	%		1981		1982								
				DEC		JAN			FEB					
				18-24	25-31	1-7	8-14	15-21	22-28	29-4	5-11	12-18	19-25	
ÖSTERREICH														
Ø WIEN 75 % GRAZ 25 %	Stiere	56	ÖS	2832,00	2840,00	2828,00	2857,00	2839,00	2846,00	2839,00	2833,00	2819,00	2811,00	
	Ochsen	4		2778,00	2778,00	2805,00	2791,00	2783,00	2755,00	2691,00	2795,00	2803,00	2789,00	
	Kalbinnen	9		2440,00	2448,00	2459,00	2446,00	2453,00	2474,00	2442,00	2456,00	2452,00	2469,00	
	Kühe	31		1929,00	1933,00	2013,00	2019,00	2023,00	2033,00	2001,00	2001,00	2000,00	2030,00	
Gewogener Durchschnitt		100	ÖS	2514,63	2521,07	2541,22	2557,59	2549,06	2555,73	2537,57	2539,63	2531,44	2537,23	
Berichtigter Preis			ÖS	2514,63	2521,07	2541,22	2557,59	2549,06	2555,73	2537,57	2539,63	2531,44	2537,23	
			ECU	147,334	147,711	148,892	149,851	149,351	149,742	148,678	148,798	148,319	148,658	
SVERIGE														
Ø STOCKHOLM 87 % GÖTEBORG 33 %	Ko och äldre tjur	1	24	SKR	824,00	824,00	864,50	918,50	918,50	918,50	918,00	908,00	908,00	908,00
		2	8,8		705,00	705,00	743,07	793,83	793,83	793,83	793,36	783,96	783,96	774,56
	Ungnöt	EP	30,2		972,16	972,16	1017,52	1078,00	1078,00	1078,00	1075,20	1064,00	1064,00	1064,00
		1	30		897,82	897,82	940,75	997,99	997,99	997,99	996,93	986,33	986,33	986,33
		2	7		734,50	734,50	775,00	829,00	829,00	829,00	827,00	817,00	817,00	807,00
Gewogener Durchschnitt		100	SKR	874,15	874,15	916,64	973,28	973,28	973,28	971,82	961,33	961,33	959,80	
Berichtigter Preis			SKR	771,52	771,52	814,00	770,65	770,65	770,65	769,18	758,69	758,69	757,17	
			ECU	129,644	129,644	136,783	129,497	129,497	130,626	130,378	128,600	128,600	128,341	
SCHWEIZ														
BERN	Génisses ou bœufs	A	18,8	SFR	560,00	560,00	560,00	560,00	560,00	560,00	555,00	555,00	540,00	540,00
		B	9,9		543,00	543,00	543,00	543,00	543,00	543,00	538,00	538,00	523,00	523,00
		C	2,8		495,00	495,00	495,00	495,00	495,00	495,00	490,00	490,00	475,00	475,00
		D	1,7		445,00	445,00	445,00	445,00	445,00	445,00	440,00	440,00	425,00	425,00
	Vaches	A	4,7		495,00	495,00	495,00	495,00	495,00	495,00	490,00	490,00	475,00	475,00
		B	3,1		450,00	450,00	450,00	450,00	450,00	450,00	450,00	450,00	450,00	450,00
		C	14,6		425,00	425,00	425,00	425,00	425,00	425,00	430,00	430,00	435,00	435,00
		D	14,0		405,00	405,00	405,00	405,00	405,00	405,00	410,00	410,00	415,00	415,00
		E	15,6		328,00	328,00	328,00	328,00	328,00	328,00	333,00	333,00	338,00	338,00
	Taureaux	A1	7,5		560,00	560,00	560,00	560,00	560,00	560,00	555,00	555,00	540,00	540,00
		A2	2,4		515,00	515,00	515,00	515,00	515,00	515,00	510,00	510,00	495,00	495,00
		B1	2,0		520,00	520,00	520,00	520,00	520,00	520,00	515,00	515,00	500,00	500,00
		B2	1,2		473,00	473,00	473,00	473,00	473,00	473,00	468,00	468,00	468,00	468,00
		C	1,0		460,00	460,00	460,00	460,00	460,00	460,00	465,00	465,00	470,00	470,00
		D	110,6		455,00	455,00	455,00	455,00	455,00	455,00	460,00	460,00	465,00	465,00
E	0,4	448,00	448,00	448,00	448,00	448,00	448,00	448,00	453,00	453,00	458,00	458,00		
Gewogener Durchschnitt		100	SFR	465,71	465,71	465,71	465,71	465,71	465,71	465,47	465,47	460,34	460,34	
Berichtigter Preis			SFR	465,71	465,71	465,71	465,71	465,71	465,71	465,47	465,47	460,34	460,34	
			ECU	237,818	237,818	237,818	237,818	237,818	237,818	237,698	237,698	235,076	235,076	

LEVENDE KALVE
LEBENDE KÄLBER
ΖΩΝΤΕΣ ΜΟΣΧΟΙ
LIVE CALVES
VEAUX VIVANTS
VITELLI VIVI
LEVENDE KALVEREN

Markedspriser
Marktpreise
Τιμές της αγοράς
Market prices
Prix de marché
Prezzi di mercato
Marktprijzen

EF-lande
EG-Länder
Χώρες της ΕΚ
Community countries
Pays de la CE
Paesi della CE
EG-landen

OKSEKØD
RINDFLEISCH
ΒΟΕΙΟ ΚΡΕΑΣ
BEEF AND VEAL
VIANDE BOVINE
CARNE BOVINA
RUNDVLEES

100 kg - PVI

Markeder Märkte Αγορές Markets Marchés Mercati Markten	Kvaliteter Qualitäten Ποιότητες Qualités Qualità Kwaliteiten	%	1982												
			JAN												
BELGIQUE - BELGIE															
ANDERLECHT	Extra blancs - bijz. goede	2	BFR	11485,5											
	Bons - goede	7		11059,7											
	Ordinaires - gewone	76		10443,6											
	Médioeres - middelmatige	15		9382,3											
Moyenne pondérée Gewogen gemiddelde		100	BFR	10348,3											
			ECU	253,645											
DANMARK															
KØBENHAVN- (Noteringscenter)	Kalve	Prima	25	DKR	1326,77										
		1. Kl.	46		1264,27										
		2. Kl.	30		1204,27										
Vejet gennemsnit		100	DKR	1261,90											
			ECU	159,347											
BR DEUTSCHLAND															
Ø 12 MÄRKTE	Kl. A	80,1	DM	606,79											
	Kl. B	26,7		583,92											
	Kl. C	9,6		490,98											
	Kl. D	3,6		376,37											
Gewogener Durchschnitt		100	DM	581,27											
			ECU	218,802											
ΕΛΛΑΣ															
Ø 5 ΑΓΟΡΕΣ	Νεαρός μόσχος	TA	50	ΔΡΧ	15067,7										
		TB	50		14369,0										
Σταθμισμένος μέσος όρος όλων των ειδών		100	ΔΡΧ	14718,4											
			ECU	239,536											
FRANCE															
PARIS (Ø 5 centres de cotisation)	Blanc	E	3	FF	2129,99										
		U	3		1887,48										
		R	5		1646,36										
	Rose clair	U	9		1674,08										
		R	16		1555,96										
		O	8		1439,36										
	Rosé	U	11		1584,52										
		R	16		1478,44										
		O	9		1378,22										
	Rouge	R	12		1370,04										
		O	9		1277,07										
	Moyenne pondérée		100		FF	1516,28									
			ECU	249,119											

LEVENDE KALVE
LEBENDE KÄLBER
ΖΩΝΤΕΣ ΜΟΣΧΟΙ
LIVE CALVES
VEAUX VIVANTS
VITELLI VIVI
LEVENDE KALVEREN

Markedspriser
Marktpreise
Τιμές της αγοράς
Market prices
Prix de marché
Prezzi di mercato
Marktprijzen

EF-lande
EG-Länder
Χώρες της ΕΚ
Community countries
Pays de la CE
Paesi della CE
EG-landen

OKSEKØD
RINDFLEISCH
BOEIO KPEAZ
BEEF AND VEAL
VIANDE BOVINE
CARNE BOVINA
RUNDVLEES

100 kg - FVI

Markeder Märkte Αγορές Markets Marchés Mercati Markten	Kvaliteter Qualitäten Ποιότητες Qualités Qualità Kwaliteiten	%	1981		1982									
			DEC		JAN			FEB						
			18-24	25-31	1-7	8-14	15-21	22-28	29-4	5-11	12-18	19-25		
BELGIQUE - BELGIE														
ANDERLECHT	Extra blancs - bijz. goede	2	BFR	11550,0	11650,0	11550,0	11850,0	11650,0	11100,0	11000,0	10650,0	10650,0	10850,0	
	Bons - goede	7		11150,0	11250,0	11150,0	11450,0	11250,0	10650,0	10450,0	10150,0	10150,0	10400,0	
	Ordinaires - gewone	78		10550,0	10700,0	10550,0	10850,0	10650,0	10000,0	9800,0	9400,0	9400,0	9600,0	
	Médiceres - middelmattige	15		9400,0	9550,0	9400,0	9800,0	9600,0	9000,0	8750,0	8300,0	8300,0	8500,0	
Moyenne pondérée Gewogen gemiddelde		100	BFR	10439,5	10585,0	10439,5	10754,5	10554,5	9917,5	9712,0	9312,5	9312,5	9516,0	
				ECU	255,880	259,446	255,879	263,600	258,698	243,085	238,048	228,256	228,256	233,244
DANMARK														
KØBENHAVN- (Noteringscenter)	Kalve	Prima	25	DKR	1315,00	1320,00	1335,00	1335,00	1320,00	1320,00	1320,00	1330,00	1330,00	1330,00
		1. Kl.	45		1252,50	1257,50	1272,50	1272,50	1257,50	1257,50	1267,50	1267,50	1267,50	
		2. Kl.	30		1192,50	1197,50	1212,50	1212,50	1197,50	1197,50	1207,50	1207,50	1207,50	
Vejret gennemsnit		100	DKR	1250,13	1255,13	1270,13	1270,13	1255,13	1255,13	1255,13	1265,13	1265,13	1265,13	
				ECU	157,861	158,492	160,386	160,386	158,492	158,492	158,492	159,755	159,755	159,755
BR DEUTSCHLAND														
Ø 12 MÄRKTE	Kl. A	80,1	DM	605,80	608,80	613,40	611,70	605,30	601,20	596,40	594,80	593,60	597,80	
	Kl. B	26,7		582,90	563,80	591,30	593,90	583,60	574,50	566,10	558,00	531,10	567,60	
	Kl. C	9,8		551,10	516,70	471,40	471,40	497,20	515,40	510,90	520,00	475,00	532,90	
	Kl. D	3,6		371,70	371,70	371,70	371,70	371,70	371,70	420,00	420,00	420,00	420,00	
Gewogener Durchschnitt		100	DM	586,01	579,41	585,17	584,84	580,72	577,57	573,75	571,50	559,28	577,11	
				ECU	220,585	218,101	220,269	220,146	218,595	217,410	215,974	215,125	210,524	217,234
ΕΛΛΑΣ														
Ø 5 ΑΓΟΡΕΣ	Νεαρός μόσχος	TA	50	APX	14790,0	14790,0	15060,0	15060,0	15090,0	15090,0	15000,0	15000,0	15000,0	15420,0
		TB	50		14500,0	14500,0	14500,0	14500,0	14210,0	14210,0	14500,0	14500,0	14500,0	15370,0
		Σταθμισμένος μέσος όρος όλων των ειδών	100		APX	14645,0	14645,0	14780,0	14780,0	14650,0	14650,0	14750,0	14750,0	14750,0
				ECU	238,342	238,342	240,539	240,539	238,423	238,423	240,050	240,050	240,050	250,547
FRANCE														
PARIS (Ø 5 centres de cotation)	Blanc	E	3	FF	2092,20	2098,80	2115,30	2128,50	2138,40	2138,40	2128,50	2115,30	2108,70	2125,20
		U	3		1891,20	1894,40	1897,60	1891,20	1897,60	1878,40	1852,80	1833,60	1820,80	1833,60
		R	5		1661,60	1661,60	1663,46	1657,26	1651,06	1633,70	1599,60	1576,66	1564,26	1576,66
	Rose clair	U	9		1698,56	1698,56	1697,28	1685,76	1678,08	1653,76	1630,72	1610,24	1603,84	1617,92
		R	15		1578,52	1578,52	1579,76	1566,12	1559,92	1537,60	1510,32	1490,48	1483,04	1500,40
		O	8		1471,80	1473,00	1473,00	1453,80	1441,80	1413,00	1383,00	1366,80	1362,00	1380,00
	Rosé	U	11		1607,68	1607,68	1608,96	1596,16	1588,48	1564,16	1538,56	1515,52	1510,40	1525,76
		R	18		1501,64	1501,64	1502,88	1490,48	1483,04	1458,24	1429,72	1408,64	1403,68	1417,32
		O	9		1402,80	1402,80	1402,80	1389,60	1382,40	1358,40	1330,80	1309,20	1305,60	1321,20
	Rouge	R	12		1391,28	1391,28	1397,48	1383,84	1372,68	1347,88	1319,36	1298,28	1292,08	1309,44
		O	9		1288,80	1288,80	1296,00	1290,00	1280,40	1263,60	1226,40	1204,80	1200,00	1216,80
	Moyenne pondérée		100		FF	1536,28	1536,67	1539,16	1527,67	1520,39	1497,81	1469,84	1449,28	1443,15
				ECU	252,405	252,469	252,877	250,991	249,793	246,084	241,489	238,111	237,103	239,679

LEVENDE KALVE
LEBENDE KÄLBER
ΖΩΝΤΕΣ ΜΟΞΧΟΙ
LIVE CALVES
VEAUX VIVANTS
VITELLI VIVI
LEVENDE KALVEREN

Markedspriser
Marktpreise
Τιμές της αγοράς
Market prices
Prix de marché
Prezzi di mercato
Marktprijzen

EF-lande
EG-Länder
Χώρες της ΕΚ
Community countries
Pays de la CE
Paesi della CE
EG-landen

OKSEKØD
RINDFLEISCH
BOEIO KPEAZ
BEEF AND VEAL
VIANDE BOVINA
CARNE BOVINA
RUNDVLEES

100 kg - PVI

Markeder Märkte Αγορές Markets Marchés Mercati Markten	Kvaliteter Qualitäten Ποιότητες Qualités Qualità Kwaliteiten	%		1982												
				JAN												
IRELAND																
BANDON	Young calves		IRL/ head	117,892												
Corrected price		100	IRL	145,685												
			ECU	212,635												
ITALIA																
Ø REGGIO-EMILIA PADOVA, CREMONA MACERATA e ROMA	1ª qual.	60	LIT	322,765												
	2ª qual.	40		272,177												
Media ponderata		100	LIT	302,530												
			ECU	240,485												
LUXEMBOURG																
Ø LUXEMBOURG- ESCH-ALZETTE		100	LFR	6600,0												
			ECU	161,771												
NEDERLAND																
Ø BARNEVELD- 's HERTOGENBOSCH	1e Kwaliteit	25	HFL	677,94												
	2e Kwaliteit	55		637,77												
	3e Kwaliteit	20		594,76												
Gewogen gemiddelde		100	HFL	639,21												
			ECU	227,220												
UNITED KINGDOM																
SMITHFIELD	English fats		UKL	220,283												
Corrected price		100	UKL	137,063												
			ECU	221,550												

LEVENDE KALVE
LEBENDE KÄLBER
ΖΩΝΤΕΣ ΜΟΞΧΟΙ
LIVE CALVES
VEAUX VIVANTS
VITELLI VIVI
LEVENDE KALVEREN

Markedspriser
Marktpreise
Τιμές της αγοράς
Market prices
Prix de marché
Prezzi di mercato
Marktprijzen

EF-lande
EG-Länder
Χώρες της ΕΚ
Community countries
Pays de la CE
Paesi della CE
EG-landen

OKSEKØD
RINDFLEISCH
BOEUF KPEAZ
BEEF AND VEAL
VIANDE BOVINE
CARNE BOVINA
RUNDVLEES

100 kg - FVI

Markeder Märkte Αγορές Markets Marchés Mercati Markten	Kvaliteter Qualitäten Ποιότητες Qualités Qualità Kwaliteiten	%		1981		1982							
				DEC		JAN				FEB			
				18-24	25-31	1-7	8-14	15-21	22-28	29-4	5-11	12-18	19-25
IRELAND													
BANDON	Young calves		IRL/ head	110,850	110,850	117,970	117,970	114,600	118,550	123,670	120,030	119,800	116,220
Corrected price		100	IRL	141,373	141,373	145,733	145,733	143,669	146,088	149,224	146,994	146,854	144,661
			ECU	206,341	206,341	212,705	212,705	209,692	213,223	217,800	214,545	214,341	211,140
ITALIA													
Ø REGGIO-EMILIA PADOVA, CREMONA MACERATA e ROMA	1ª qual.	60	LIT	310.454	314.480	320.480	324.333	327.352	321.062	317.712	318.719	322.239	326.512
	2ª qual.	40		264.214	268.108	270.390	273.740	277.147	269.359	267.684	269.631	273.169	274.863
Media ponderata		100	LIT	291.958	295.931	300.444	304.096	307.270	300.381	297.701	299.084	302.611	305.852
			ECU	232,081	235,240	238,827	241,730	244,253	238,777	236,646	237,745	240,550	243,126
LUXEMBOURG													
Ø LUXEMBOURG- ESCH-ALZETTE		100	LFR	6600,0	6600,0	6600,0	6600,0	6600,00	6600,0	6600,0	6600,0	6600,0	6600,0
			ECU	161,771	161,771	161,771	161,771	161,771	161,771	161,771	161,771	161,771	161,771
NEDERLAND													
Ø BARNEVELD- 's HERTOGENBOSCH	1e Kwaliteit	25	HFL	695,50	710,50	699,50	695,50	668,00	660,50	650,50	656,00	683,50	671,50
	2e Kwaliteit	55		668,50	665,50	678,50	673,50	612,50	601,50	603,00	616,00	631,50	630,50
	3e Kwaliteit	20		617,50	620,00	642,50	621,00	597,50	571,00	564,50	572,00	605,00	585,50
Gewogen gemiddelde		100	HFL	665,05	667,65	676,55	668,50	615,38	610,15	607,18	617,20	639,20	631,75
			ECU	236,405	237,330	240,493	237,632	218,747	216,890	215,832	219,396	227,216	224,568
UNITED KINGDOM													
SMITHFIELD	English fats		UKL	224,870	224,870	224,870	224,870	224,870	224,870	177,470	177,470	177,470	177,470
Corrected price		100	UKL	139,861	139,861	139,861	139,861	139,861	139,861	110,947	110,947	110,947	110,947
			ECU	226,073	226,073	226,073	226,073	226,073	226,073	179,336	179,336	179,336	179,336

**MARKEDSPRISER
MARKTPREISE
ΤΙΜΕΣ ΤΗΣ ΑΓΟΡΑΣ
MARKET PRICES
PRIX DE MARCHÉ
PREZZI DI MERCATO
MARKTPRIJZEN**

**OKSEKØD
RINDFLEISCH
BOEIO KPEAZ
BEEF AND VEAL
VIANDE BOVINE
CARNE BOVINA
RUNDVLEES**

ECU/100 kg - PVI

Lande Land Χώρα Country Pays Paese Land	1982										
	JAN										
VOKSENT KVÆG - AUSGEWACHSENE RINDER - ΧΟΝΔΡΑ ΒΟΟΕΙΔΗ - ADULT BOVINE ANIMALS - GROS BOVINS - BOVINI ADULTI - VOLWASSEN RUNDEREN											
BELGIQUE - BELGIE	172,562										
DANMARK	146,601										
BR DEUTSCHLAND	149,239										
ΕΛΛΑΣ	182,381										
FRANCE	161,927										
IRELAND	142,542										
ITALIA	169,181										
LUXEMBOURG	170,796										
NEDERLAND	139,216										
UNITED KINGDOM	152,951										
Vejet gennemsnit EF : Gewogener Durchschnitt EG : Σταθμισμένος μέσος όρος ΕΚ : Weighted average EC : Moyenne pondérée CE : Media ponderata CE : Gewogen gemiddelde EG :	156,000										
Fælles markedspris : Gemeinsamer Marktpreis : Κοινοτική τιμή της αγοράς : Community market price : Prix de marché communautaire : Prezzo di mercato comunitario : Gemeenschappelijke marktprijs :	155,173										
KALVE - KÄLBER - ΜΟΣΧΟΙ - CALVES - VEAUX - VITELLI - KALVEREN											
BELGIQUE - BELGIE	253,645										
DANMARK	159,347										
BR DEUTSCHLAND	218,802										
ΕΛΛΑΣ	239,536										
FRANCE	249,119										
IRELAND	212,635										
ITALIA	240,485										
LUXEMBOURG	161,771										
NEDERLAND	227,220										
UNITED KINGDOM	221,550										
Vejet gennemsnit EF : Gewogener Durchschnitt EG : Σταθμισμένος μέσος όρος ΕΚ : Weighted average EC : Moyenne pondérée CE : Media ponderata CE : Gewogen gemiddelde EG :	230,028										
Fælles makedspris : Gemeinsamer Marktpreis : Κοινοτική τιμή της αγοράς : Community market price : Prix de marché communautaire : Prezzo di mercato comunitario : Gemeenschappelijke marktprijs :	231,933										

**MARKEDSPRISER
MARKTPREISE
ΤΙΜΕΣ ΤΗΣ ΑΓΟΡΑΣ
MARKET PRICES
PRIX DE MARCHÉ
PREZZI DI MERCATO
MARKTPRIJZEN**

**OKSEKØD
RINDFLEISCH
BOEIO KPEAZ
BEEF AND VEAL
VIANDE BOVINE
CARNE BOVINA
RUNDVLEES**

ECU/100 kg - PVI

Lande Land Χώρα Country Pays Paese Land	1982									
	JAN					FEB				
	1-7	8-14	15-21	22-28	29-4	5-11	12-18	19-25		
VOKSENT KVÆG - AUSGEWACHSENE RINDER - ΧΟΝΑΡΑ ΒΟΟΕΙΔΗ - ADULT BOVINE ANIMALS - GROS BOVINS - BOVINI ADULTI - VOLWASSEN RUNDEREN										
BELGIQUE - BELGIE	171,391	174,050	173,168	172,494	170,570	168,192	168,389	168,389		
DANMARK	147,325	147,325	145,871	145,871	146,628	148,440	148,983	149,588		
BR DEUTSCHLAND	148,757	149,895	150,120	148,752	147,916	148,466	149,690	150,584		
ΕΛΛΑΣ	181,384	181,384	183,010	183,010	184,098	182,510	182,510	188,239		
FRANCE	160,518	161,524	162,920	162,609	162,249	162,675	163,311	164,624		
IRELAND	139,750	139,750	142,996	145,822	146,858	146,089	145,597	146,683		
ITALIA	168,055	169,276	170,129	169,231	169,261	169,258	169,959	170,198		
LUXEMBOURG	168,201	170,102	171,406	172,477	173,128	174,287	172,800	172,052		
NEDERLAND	137,753	139,998	139,957	139,167	139,187	139,786	139,920	140,263		
UNITED KINGDOM	152,229	153,730	155,699	150,830	151,356	152,040	150,405	152,468		
Vejet gennemsnit EF: Gewogener Durchschnitt EG: Σταθμισμένος μέσος όρος ΕΚ: Weighted average EC: Moyenne pondérée CE: Media ponderata CE: Gewogen gemiddelde EG:	154,901	156,059	157,122	155,982	155,855	156,148	156,374	157,504		
Fælles markedspris: Gemeinsamer Marktpreis: Κοινοτική τιμή της αγοράς: Community market price: Prix de marché communautaire: Prezzo di mercato comunitario: Gemeenschappelijke marktprijs:	154,801	156,059	157,122	155,982	155,982	155,982	156,374	157,504		
KALVE - KÄLBER - ΜΟΞΧΟΙ - CALVES - VEAUX - VITELLI - KALVEREN										
BELGIQUE - BELGIE	255,879	263,600	258,698	243,085	238,048	228,256	228,256	233,244		
DANMARK	160,386	160,386	158,492	158,492	158,492	159,755	159,755	159,755		
BR DEUTSCHLAND	220,269	220,146	218,595	217,410	215,972	215,125	210,524	217,234		
ΕΛΛΑΣ	240,539	240,539	238,423	238,423	240,050	240,050	240,050	250,547		
FRANCE	252,877	250,991	249,793	246,084	241,489	238,111	237,103	239,679		
IRELAND	212,705	212,705	209,692	213,223	217,800	214,545	214,341	211,140		
ITALIA	238,827	241,730	244,253	238,777	236,646	237,745	240,550	243,126		
LUXEMBOURG	161,771	161,771	161,771	161,771	161,771	161,771	161,771	161,771		
NEDERLAND	240,493	237,632	218,747	216,890	215,832	219,396	227,216	224,568		
UNITED KINGDOM	226,073	226,073	226,073	226,073	179,336	179,336	179,336	179,336		
Vejet gennemsnit EF: Gewogener Durchschnitt EG: Σταθμισμένος μέσος όρος ΕΚ: Weighted average EC: Moyenne pondérée CE: Media ponderata CE: Gewogen gemiddelde EG:	232,995	232,838	230,757	228,366	218,726	217,348	216,961	219,221		
Fælles markedspris: Gemeinsamer Marktpreis: Κοινοτική τιμή της αγοράς: Community market price: Prix de marché communautaire: Prezzo di mercato comunitario: Gemeenschappelijke marktprijs:	232,995	232,838	230,757	228,366	218,726	217,348	216,961	219,221		

LEVENDE KVAEG

Priser fastsat af Kommissionen

LEBENDE RINDER

Preise festgesetzt von der Kommission

LIVE ADULT CATTLE

Prices fixed by the Commission

BOVINS VIVANTS

Prix fixés par la Commission

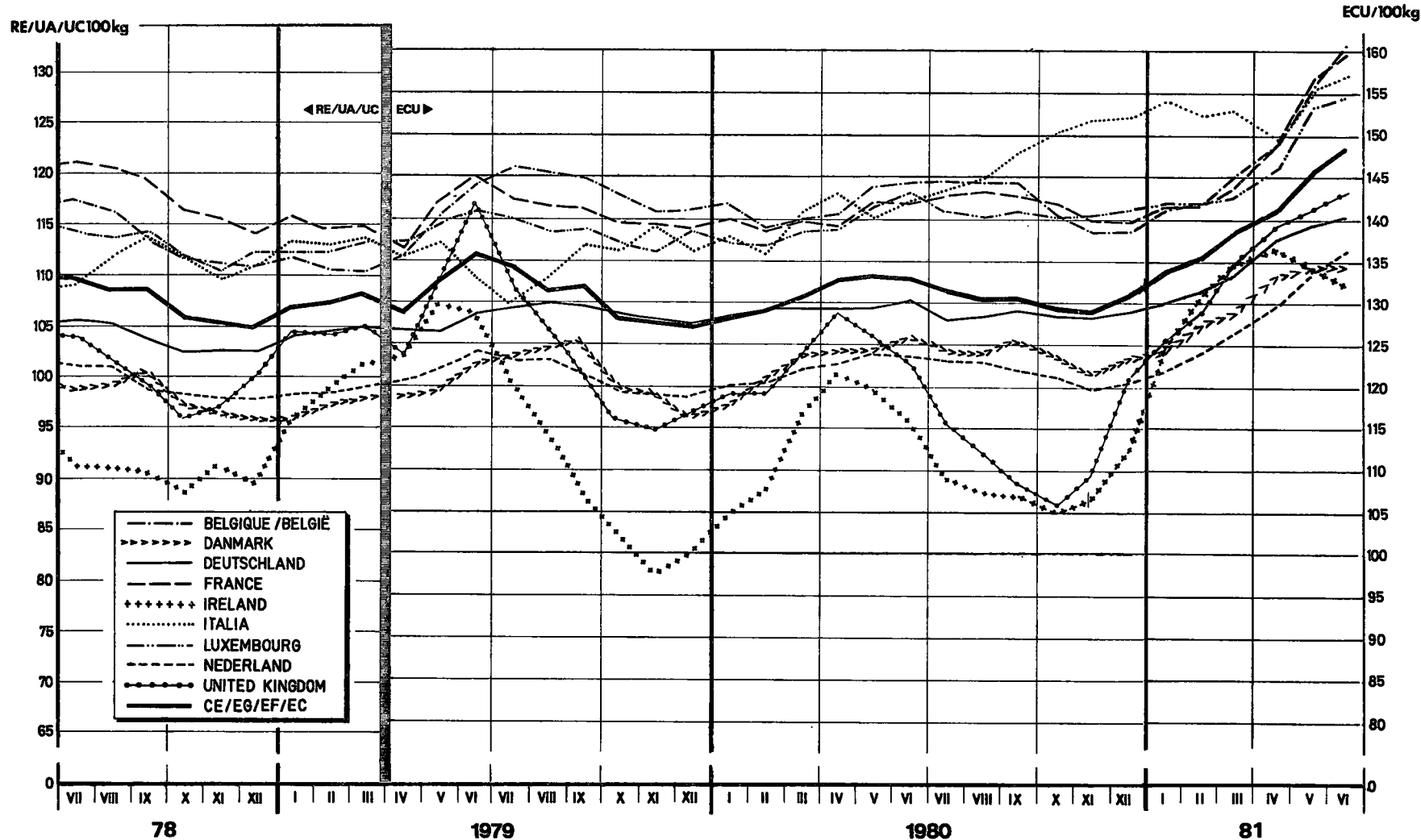
BOVINI VIVI

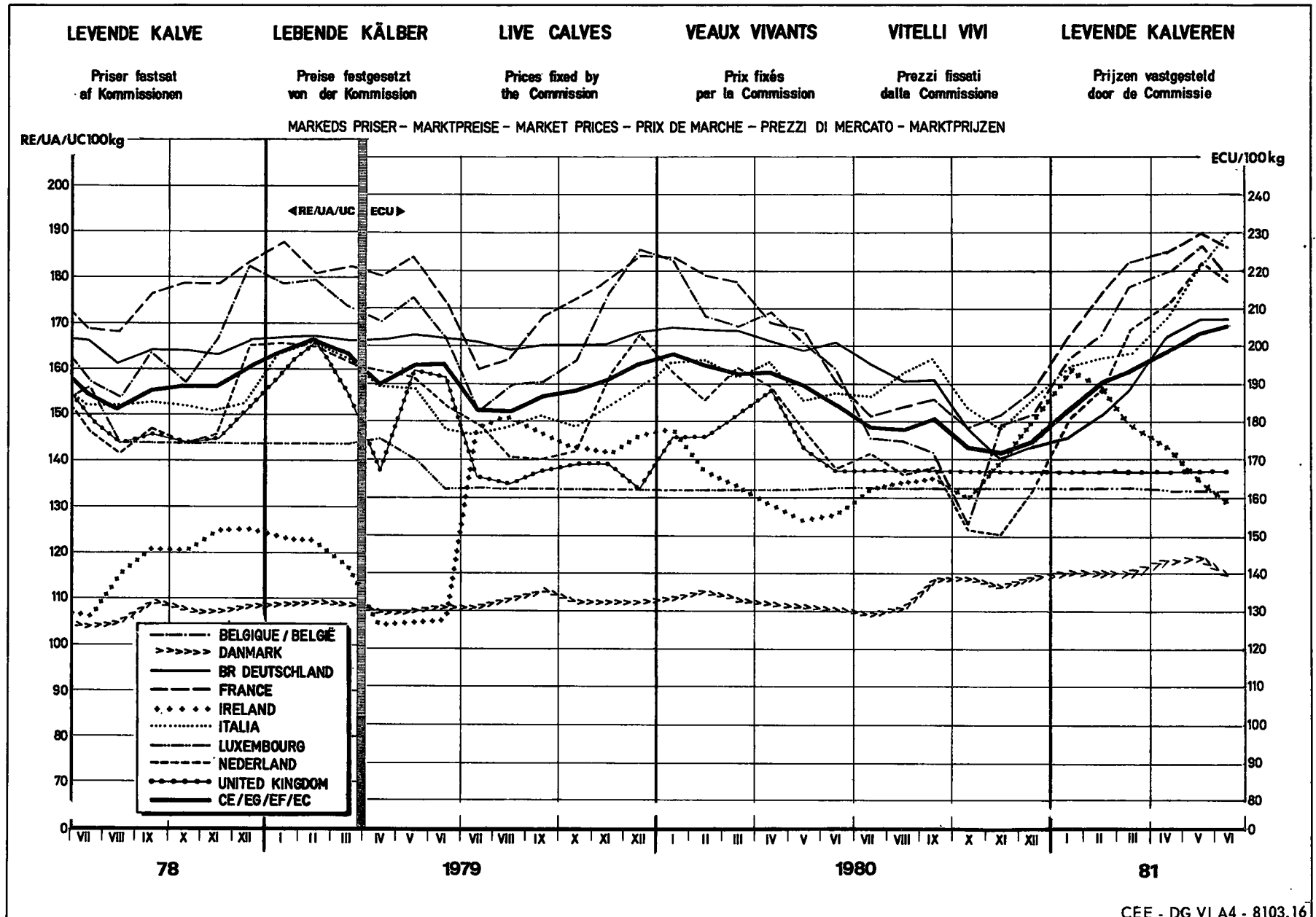
Prezzi fissati dalla Commissione

LEVENDE RUNDEREN

Prijzen vastgesteld door de Commissie

MARKEDS PRISER - MARKTPREISE - MARKET PRICES - PRIX DE MARCHÉ - PREZZI DI MERCATO - MARKTPRIJZEN





**AFGIFTER VED INDFØRSLER FRA TREDJELANDE
 ABSCHÖPFUNGEN BEI EINFUHR AUS DRITTLÄNDERN
 ΕΙΣΦΟΡΕΣ ΚΑΤΑ ΤΗΝ ΕΙΣΑΓΩΓΗ ΑΠΟ ΤΡΙΤΕΣ ΧΩΡΕΣ
 LEVIES ON IMPORTS FROM THIRD COUNTRIES
 PRELEVEMENTS A L'IMPORTATION DES PAYS TIERS
 PRELIEVI ALL'IMPORTAZIONE DAI PAESI TERZI
 HEFFINGEN BIJ INVOER UIT DERDE LANDEN**

**OKSEKØD
 RINDFLEISCH
 BOEIO KPEAZ
 BEEF AND VEAL
 VIANDE BOVINE
 CARNE BOVINA
 RUNDVLEES**

i. Østrig, Sverige, Schweiz / Österreich, Schweden, Schweiz / Αυστρία, Σουηδία, Έλβετία / Austria, Sweden, Switzerland / Autriche, Suède, Suisse / Austria, Svezia, Svizzera / Oostenrijk, Zweden, Zwitserland.

ECU/100 kg

Tarifnummer Tarifnummer Δασμολογική κλάση Tariff No N° tarifaire N. Tariffario Tariefnummer	1982										
	JAN	FEB									
LEVENDE VAEGT - LEBENGEWICHT - ΖΩΗ ΒΑΡΟΣ LIVE WEIGHT - POIDS VIF - PESO VIVO - LEVEND GEWICHT											
01.02 A II a)	-	-									
01.02 A II à)	5,739	4,590									
NETTOVAEGT - NETTOGEWICHT - ΚΑΘΑΡΟΝ ΒΑΡΟΣ NET WEIGHT - POIDS NET - PESO NETTO - NETTOGEWICHT											
02.01 A II a) 1	-	-									
02.01 A II a) 1	10,904	8,720									
02.01 A II a) 2	-	-									
02.01 A II a) 2	8,723	6,977									
02.01 A II a) 3	-	-									
02.01 A II a) 3	13,085	10,464									
02.01 A II a) 4 aa)	16,356	13,080									
02.01 A II a) 4 bb)	18,709	14,963									
02.06 C I a) 1	16,356	13,080									
02.06 C a) 2	18,709	14,963									
16.02 B III b) 1 aa)	18,709	14,963									
02.01 A II b) 1	141,559	141,559									
02.01 A II b) 2	113,280	113,280									
02.01 A II b) 3	177,000	177,000									
02.01 A II b) 4 aa)	212,399	212,399									
02.01 A II b) 4 bb) 11	177,000	177,000									
02.01 A II b) 4 bb) 22 (b)	177,000	177,000									
02.01 A II b) 4 bb) 33	243,551	243,551									

**AFGIFTER VED INDFØRSLER FRA TREDJELANDE
ABSCHÖPFUNGEN BEI EINFUHR AUS DRITTLÄNDERN
ΕΙΣΦΟΡΕΣ ΚΑΤΑ ΤΗΝ ΕΙΣΑΓΩΓΗ ΑΠΟ ΤΡΙΤΕΣ ΧΩΡΕΣ
LEVIES ON IMPORTS FROM THIRD COUNTRIES
PRELEVEMENTS A L'IMPORTATION DES PAYS TIERS
PRELIEVI ALL'IMPORTAZIONE DAI PAESI TERZI
HEFFINGEN BIJ INVOER UIT DERDE LANDEN**

**OKSEKØD
RINDFLEISCH
BOEIO KPEAZ
BEEF AND VEAL
VIANDE BOVINE
CARNE BOVINA
RUNDVLEES**

I. Østrig, Sverige, Schweiz / Österreich, Schweden, Schweiz / Αύστρια, Σουηδία, Έλβετία / Austria, Sweden, Switzerland / Autriche, Suède, Suisse / Austria, Svezia, Svizzera / Oostenrijk, Zweden, Zwitserland.

ECU/100 kg

Tarifnummer Tarifnummer Δασμολογική κλάση Tariff No N° tarifaire N. Tariffario Tarienummer	1982									
	JAN				FEB				MAR	
	4-10	11-17	18-24	25-31	1-7	8-14	15-21	22-28	1-7	
	LEVENDE VAEGT - LEBENGEWICHT - ΖΩΝ ΒΑΡΟΣ LIVE WEIGHT - POIDS VIF - PESO VIVO - LEVEND GEWICHT									
01.02 A II a)	-	-	-	-	-	-	-	-	-	
01.02 A II a)	5,739	5,739	5,739	5,739	4,590	4,590	4,590	4,590	4,590	
	HETTOVAEGT - NETTOGEWICHT - ΚΑΘΑΡΟΝ ΒΑΡΟΣ NET WEIGHT - POIDS NET - PESO NETTO - NETTOGEWICHT*									
02.01 A II a) 1	-	-	-	-	-	-	-	-	-	
02.01 A II a) 1	10,904	10,904	10,904	10,904	8,720	8,720	8,720	8,720	8,720	
02.01 A II a) 2	-	-	-	-	-	-	-	-	-	
02.01 A II a) 2	8,723	8,723	8,723	8,723	6,977	6,977	6,977	6,977	6,977	
02.01 A II a) 3	-	-	-	-	-	-	-	-	-	
02.01 A II a) 3	13,085	13,085	13,085	13,085	10,464	10,464	10,464	10,464	10,464	
02.01 A II a) 4 aa)	16,356	16,356	16,356	16,356	13,080	13,080	13,080	13,080	13,080	
02.01 A II a) 4 bb)	18,709	18,709	18,709	18,709	14,963	14,963	14,963	14,963	14,963	
02.06 C I a) 1	16,536	16,536	16,536	16,536	13,080	13,080	13,080	13,080	13,080	
02.06 C a) 2	18,709	18,709	18,709	18,709	14,963	14,963	14,963	14,963	14,963	
16.02 B III b) 1 aa)	18,709	18,709	18,709	18,709	14,963	14,963	14,963	14,963	14,963	
02.01 A II b) 1	141,559	141,559	141,559	141,559	141,559	141,559	141,559	141,559	141,559	
02.01 A II b) 2	113,280	113,280	113,280	113,280	113,280	113,280	113,280	113,280	113,280	
02.01 A II b) 3	177,000	177,000	177,000	177,000	177,000	177,000	177,000	177,000	177,000	
02.01 A II b) 4 aa)	212,399	212,399	212,399	212,399	212,399	212,399	212,399	212,399	212,399	
02.01 A II b) 4 bb) 11	177,000	177,000	177,000	177,000	177,000	177,000	177,000	177,000	177,000	
02.01 A II b) 4 bb) 22(b)	177,000	177,000	177,000	177,000	177,000	177,000	177,000	177,000	177,000	
02.01 A II b) 4 bb) 33	243,551	243,551	243,551	243,551	243,551	243,551	243,551	243,551	243,551	

**AFGIFTER VED INDFØRSLER FRA TREDJELANDE
 ABSCHÖPFUNGEN BEI EINFUHR AUS DRITTLÄNDERN
 ΕΙΣΦΟΡΕΣ ΚΑΤΑ ΤΗΝ ΕΙΣΑΓΩΓΗ ΑΠΟ ΤΡΙΤΕΣ ΧΩΡΕΣ
 LEVIES ON IMPORTS FROM THIRD COUNTRIES
 PRELEVEMENTS A L'IMPORTATION DES PAYS TIERS
 PRELIEVI ALL'IMPORTAZIONE DAI PAESI TERZI
 HEFFINGEN BIJ INVOER UIT DERDE LANDEN**

**OKSEKØD
 RINDFLEISCH
 BOEIO KPEAZ
 BEEF AND VEAL
 VIANDE BOVINE
 CARNE BOVINA
 RUNDVLEES**

II. Andre tredjelände - Andere Drittländer - Τρίτες χώρες - Other third countries -
 Autres pays tiers - Altri paesi terzi - Andere derde landen.

ECU/100 kg

Tarifnummer Tarifnummer Δασμολογική κλάση Tariff No N° tarifaire N. Tariffario Tariefnummer	1982										
	JAN	FEB									
LEVENDE VAEGT - LEBENGEWICHT - ΖΩΝ ΒΑΡΟΣ LIVE WEIGHT - POIDS VIF - PESO VIVO - LEVEND GEWICHT.											
01.02 A II a)	35,060	35,060									
01.02 A II a)	79,937	79,937									
NETTOVAEGT - NETTOGEWICHT - ΚΑΘΑΡΟΝ ΒΑΡΟΣ NET WEIGHT - POIDS NET - PESO NETTO - NETTOGEWICHT											
02.01 A II a) 1	66,614	66,614									
02.01 A II a) 1	151,880	151,880									
02.01 A II a) 2	53,291	53,291									
02.01 A II a) 2	121,503	121,503									
02.01 A II a) 3	79,937	79,937									
02.01 A II a) 3	182,256	182,256									
02.01 A II a) 4 aa)	227,820	227,820									
02.01 A II a) 4 bb)	260,594	260,594									
02.08 C I a) 1	227,820	227,820									
02.08 C a) 2	260,594	260,594									
16.02 B III b) 1 aa)	260,594	260,594									
02.01 A II b) 1	141,559	141,559									
02.01 A II b) 2	113,280	113,280									
02.01 A II b) 3	177,000	177,000									
02.01 A II b) 4 aa)	212,399	212,399									
02.01 A II b) 4 bb) 11	177,000	177,000									
02.01 A II b) 4 bb) 22 b)	177,000	177,000									
02.01 A II b) 4 bb) 33	243,551	243,551									

**AFGIFTER VED INDFØRSLER FRA TREDJELANDE
ABSCHÖPFUNGEN BEI EINFUHR AUS DRITTLÄNDERN
ΕΙΣΦΟΡΕΣ ΚΑΤΑ ΤΗΝ ΕΙΣΑΓΩΓΗ ΑΠΟ ΤΡΙΤΕΣ ΧΩΡΕΣ
LEVIES ON IMPORTS FROM THIRD COUNTRIES
PRELEVEMENTS A L'IMPORTATION DES PAYS TIERS
PRELIEVI ALL'IMPORTAZIONE DAI PAESI TERZI
HEFFINGEN BIJ INVOER UIT DERDE LANDEN**

**OKSEKØD
RINDFLEISCH
BOEIO KPEAZ
BEEF AND VEAL
VIANDE BOVINE
CARNE BOVINA
RUNDVLEES**

II. Andre tredjelände - Andere Drittländer - Τρίτες χώρες - Other third countries -
Autres pays tiers - Altri paesi terzi - Andere derde landen.

ECU/100 kg

Tarifnummer Tarifnummer Δασμολογική κλάση Tariff No N° tarifaire N. Tariffario Tariefnummer	1982										
	JAN				FEB				MAR		
	4-10	11-17	18-24	25-31	1-7	8-14	15-21	22-28	1-7		
LEVENDE VAEGT - LEBENGEWICHT - ΖΩΝ ΒΑΡΟΞ LIVE WEIGHT - POIDS VIF - PESO VIVO - LEVEND GEWICHT											
01.02 A II a)	35,060	35,060	35,060	35,060	35,060	35,060	35,060	35,060	35,060		
01.02 A II a)	79,937	79,937	79,937	79,937	79,937	79,937	79,937	79,937	79,937		
NETTOVAEGT - NETTOGEWICHT - ΚΑΒΑΡΟΝ ΒΑΡΟΞ NET WEIGHT - POIDS NET - PESO NETTO - NETTOGEWICHT											
02.01 A II a) 1	66,614	66,614	66,614	66,614	66,614	66,614	66,614	66,614	66,614		
02.01 A II a) 1	151,880	151,880	151,880	151,880	151,880	151,880	151,880	151,880	151,880		
02.01 A II a) 2	53,291	53,291	53,291	53,291	53,291	53,291	53,291	53,291	53,291		
02.01 A II a) 2	121,503	121,503	121,503	121,503	121,503	121,503	121,503	121,503	121,503		
02.01 A II a) 3	79,937	79,937	79,937	79,937	79,937	79,937	79,937	79,937	79,937		
02.01 A II a) 3	182,256	182,256	182,256	182,256	182,256	182,256	182,256	182,256	182,256		
02.01 A II a) 4 aa)	227,820	227,820	227,820	227,820	227,820	227,820	227,820	227,820	227,820		
02.01 A II a) 4 bb)	260,594	260,594	260,594	260,594	260,594	260,594	260,594	260,594	260,594		
02.06 C I a) 1	227,820	227,820	227,820	227,820	227,820	227,820	227,820	227,820	227,820		
02.06 C a) 2	260,594	260,594	260,594	260,594	260,594	260,594	260,594	260,594	260,594		
16.02 B III b) 1 aa)	260,594	260,594	260,594	260,594	260,594	260,594	260,594	260,594	260,594		
02.01 A II b) 1	141,559	141,559	141,559	141,559	141,559	141,559	141,559	141,559	141,559		
02.01 A II b) 2	113,280	113,280	113,280	113,280	113,280	113,280	113,280	113,280	113,280		
02.01 A II b) 3	177,000	177,000	177,000	177,000	177,000	177,000	177,000	177,000	177,000		
02.01 A II b) 4 aa)	212,399	212,399	212,399	212,399	212,399	212,399	212,399	212,399	212,399		
02.01 A II b) 4 bb) 1f	177,000	177,000	177,000	177,000	177,000	177,000	177,000	177,000	177,000		
02.01 A II b) 4 bb) 22 b)	177,000	177,000	177,000	177,000	177,000	177,000	177,000	177,000	177,000		
02.01 A II b) 4 bb) 33	243,551	243,551	243,551	243,551	243,551	243,551	243,551	243,551	243,551		

XI

MEJERIPRODUKTER,
MILCHERZEUGNISSE
ΓΑΛΑΚΤΟΚΟΜΙΚΑ ΠΡΟΪΟΝΤΑ
MILK PRODUCTS
PRODUITS LAITIERS
PRODOTTI LATTIERO-CASEARI
ZUIVELPRODUKTEN

FASTSATTE PRISER
FESTGESETZTE PREISE
FIXED PRICES
PRIX FIXES
PREZZI FISSATI
VASTGESTELDE PRIJZEN

MEJERIPRODUKTER
MILCHERZEUGNISSE
MILK PRODUCTS
PRODUITS LAITIERS
PROD. LAT. - CAS.
ZUIVELPRODUKTEN

ECU/100 KG

	1.6.80	6.4.81	
	5.4.81		

I. INDIKATIVPRIS - RICHTPREIS - TARGET PRICE - PRIC INDICATIF - PREZZO INDICATIVO - RICHTPRIJS

Koemelk (3,7 % fedtinhold) Kuhmilch (3,7 % Fettgehalt) Cow's milk (3,7 % fat content) Lait de vache (3,7 % de matière grasse) Latte di vacche (3,7 % materia grassa) Koemelk (3,7 % vetgehalte)	22,26	24,26	
--	-------	-------	--

II. INTERVENTIONSPRISER - INTERVENTIONSPREISE - INTERVENTION PRICES - PRIX D'INTERVENTION - PREZZI D'INTERVENTO - INTERVENTIEPRIJZEN

Smør Butter Butter Beurre Burro Boter	291,60	317,84	
Skummetmælkpulver Magermilchpulver Skimmed-milk powder Poudre de lait maigre Latte scremato in polvere Magere melkpoeder	121,51	132,45	
Ost Käse Cheese Fromage Formaggi Kaas	Grana Padano { 30 - 60 jours 6 mois Parmigiano-Reggiano - 6 mois	289,61 349,85 317,20 384,27 380,74 418,87	

III. STØTTEFORANSTALTNINGER - GEWAHRUNG VON BEIHILFEN - MEASURES OF AID - MESURES D'AIDE - MISURE D'AUTO - STEUNMAATREGELEN

Skummetmælk (anvendes til foder) Magermilch (verwendet für Futterzwecke) Skimmed milk (for use as animal feed) Lait maigre (destiné à l'alimentation des animaux) Latte scremato (per l'alimentazione degli animali) Ondermelk (voor voederdoeleinden)	5,50	5,70(5)	
Skummetmælkpulver (anvendes til foder) Magermilchpulver (verwendet für Futterzwecke) Skimmed-milk powder (for use as animal feed) Poudre de lait maigre (destinée à l'alimentation des animaux) Latte scremato in polvere (per l'alimentazione degli animali) Magere melkpoeder (voor voederdoeleinden)	54,00	56,00(5)	
Skummetmælk forarbejdet til casein og caseinater Magermilch verarbeitet zu Casein und Caseinaten Skimmed milk processed into casein and caseinates Lait écrémé transformé en caséine et en caséinates Latte scremato trasformato in caseina e in caseinati Tot caseïne en caseinaten verwerkte ondermelk	5,75 5,00(1) 4,80(2)	5,20(3) 5,35(4)	

IV. TAERSKELPRISER - SCHWELLENPREISE - THRESHOLD PRICES - PRIX DE SEUIL - PREZZI D'ENTRATA - DREMPELPRIJZEN

PG 01	39,18	42,71	
PG 02	139,69	152,26	
PG 03	215,56	234,96	
PG 04	84,82	92,02	
PG 05	109,53	119,39	
PG 06	321,54	350,48	
PG 07	318,03	346,01	
PG 08	255,99	279,03	
PG 09	417,57	459,33	
PG 10	276,12	309,17	
PG 11	253,83	276,67	
PG 12	78,05	85,07	

- (1) Valable à partir du 1.8.1980 (Règl. (CEE) n° 1621/80).
(2) Valable à partir du 15.12.1980 (Règl. (CEE) n° 2938/80).
(3) Valable à partir du 1. 5.1981 (Règl. (CEE) n° 1585/81).
(4) Valable à partir du 1.10.1981 (Règl. (CEE) n° 2861/81).
(5) Valable à partir du 1.5.1981 (Règl. (CEE) n° 1584/81).

**TÆRSKELPRISER
SCHWELLENPREISE
ΤΙΜΕΣ ΚΑΤΩΦΛΙΟΥ
THRESHOLD PRICES
PRIX DE SEUIL
PREZZI DI ENTRATA
DREMPELPRIJZEN**

**AFGIFTER VED INDFØRSLER FRA TREDJELANDE
ABSCHÖPFUNGEN BEI EINFUHR AUS DRITTLÄNDERN
ΕΙΣΦΟΡΕΣ ΚΑΤΑ ΤΗΝ ΕΙΣΑΓΩΓΗ ΑΠΟ ΤΡΙΤΕΣ ΧΩΡΕΣ
LEVIES ON IMPORTS FROM THIRD COUNTRIES
PRELEVEMENTS A L'IMPORTATION DES PAYS TIERS
PRELIEVI ALL'IMPORTAZIONE DAI PAESI TERZI
HEFFINGEN BIJ INVOER UIT DERDE LANDE**

**MEJERIPRODUKTER
MILCHERZEUGNISSE
ΓΑΛΑΚΤΟΚΩΜΙΚΑ
ΠΡΟΪΟΝΤΑ
MILK PRODUCTS
PRODUITS LAITIERS
PROD. LATT. CAS.
ZUIVELPRODUKTEN**

I = Tærskelpriser – Schwellenpreise – Τιμές κατωφλίου – Threshold prices – Prix de seuil – Prezzi di entrata – Drempeelprijzen
II = Afgifter – Abschöpfungen – Εισφορές – Levies – Prélèvements – Prélievi – Heffingen

ECU/100 kg

Tarifnummer Τarifnummer Δασμολογική κλάση Tariff No N° tarifaire N. Tariffario Tarietnummer	1982											
	JAN		FEV		MAR		AVR		MAI		JUN	
	1-15	16-31	1-15	16-28	1-15	16-31	1-15	16-30	1-15	16-31	1-15	16-30
	PG 01 : Valle i pulverform - Molkenpulver - Όρρός γάλακτος εις κόβιν - Whey powder - Poudre de sérum - Siero di latte - Weipoeder											
04.02 A 1	I 42,71											
	II	11,89	11,89	11,08	10,60							
	PG 02 : Mælk i pulverform (1,5 %) - Milch in Pulverform (1,5 %) - Γάλα εις κόβιν (1,5 %) - Milk in powder (1,5 %) - Lait en poudre (1,5 %) - Latte in polvere (1,5 %) - Melk in poeder (1,5 %)											
04.02 A II b) I	I 152,26											
	II	64,48	64,48	62,15	54,82							
	PG 03 : Mælk i pulverform (26 %) - Milch in Pulverform (26 %) - Γάλα εις κόβιν (26 %) - Milk in powder (26 %) - Lait en poudre (26 %) - Latte in polvere (26 %) - Melk in poeder (26 %)											
04.02 A II b) 2	I 234,96											
	II	112,73	112,73	109,22	97,17							
	PG 04 : Kondens. mælk (usødet) - Kondensmilch (n. gezuckert) - Συμπυκνωμένο γάλα (όπου σακκάρως) - Condensed milk (unsweetened) - Lait condensé (s. addition de sucre) - Latte condensato (s. agg. di zucch.) - Gecondens. melk (z. toegev. suiker)											
04.02 A III a) 1	I 92,02											
	II	33,84	33,84	33,84	28,21							
	PG 05 : Kondens. mælk (sødet) - Kondensmilch (gezuckert) - Συμπυκνωμένο γάλα (μετά προσθήκης σακκάρως) - Condensed milk (sweetened) - Lait condensé (av. add. de sucre) - Latte condensato (con agg. di zucch.) - Gecondens. melk (met toegev. suiker)											
04.02 B II a)	I 119,39											
	II	51,92	51,92	51,92	46,29							
	PG 06 : Smør - Butter - Βούτυρο - Butter - Beurre - Burro - Boter											
04.03 A	I 350,48											
	II	135,70	135,70	130,00	135,42							
	PG 07 : Emmental											
04.04 A II 04.04 A I a) 2 04.04 A I b) 1 bb) 04.04 A I b) 2	I 346,01											
	II	155,71	154,09	154,09	140,65							
	PG 08 : Ost med skimmel dannelse i ostemassen - Käse mit Schimmelbildung im Teig - Τυποι της ομάδος bleu - Blue-veined cheese - Fromage à pâte persillée - Formaggi a pasta erborinata - Blauwgroen geaderde kaas											
04.04 C	I 279,03											
	II	109,03	109,03	109,03	109,03							
	PG 09 : Parmigiano - Reggiano											
04.04 E I a) 04.04 B 04.04 E II a)	I 459,33											
	II	174,51	174,51	166,95	162,53							
	PG 10 : Cheddar											
04.04 E I b) 1	I 309,17											
	II	178,43	178,43	174,97	172,94							
	PG 11 : Gouda + oste af samme gruppe - Gouda + Käse derselben Gruppe - Gouda + τυποι της ίδιας ομάδος - Gouda + similar cheeses of the same group - Gouda + from. du même groupe - Gouda + form. dello stesso gruppo - Gouda + kaesoorten van dezelfde groep											
04.04 E I b) 5	I 276,67											
	II	143,16	143,16	139,78	130,70							
	PG 12 : Laktose - Laktose - Γαλακτοσάκχαρον - Lactose - Lactose - Lattosio - Melksuiker											
17.02 A II 17.05 A	I 85,07											
	II	33,60	33,60	33,60	33,60							

**TÆRSKELPRISER
SCHWELLENPREISE
ΤΙΜΕΣ ΚΑΤΩΦΛΙΟΥ
THRESHOLD PRICES
PRIX DE SEUIL
PREZZI DI ENTRATA
DREMPELPRIJZEN**

**AFGIFTER VED INDFØRSLER FRA TREDJELANDE
ABSCHÖPFUNGEN BEI EINFUHR AUS DRITTLÄNDERN
ΕΙΣΦΟΡΕΣ ΚΑΤΑ ΤΗΝ ΕΙΣΑΓΩΓΗ ΑΠΟ ΤΡΙΤΕΣ ΧΩΡΕΣ
LEVIES ON IMPORTS FROM THIRD COUNTRIES
PRELEVEMENTS A L'IMPORTATION DES PAYS TIERS
PRELIEVI ALL'IMPORTAZIONE DAI PAESI TERZI
HEFFINGEN BIJ INVOER UIT DERDE LANDE**

**MEJERIPRODUKTER
MILCHERZEUGNISSE
ΓΑΛΑΚΤΟΚΟΜΙΚΑ
ΠΡΟΪΟΝΤΑ
MILK PRODUCTS
PRODUITS LAITIERS
PROD. LATT. CAS.
ZUIVELPRODUKTEN**

I = Tærskelpriser - Schwellenpreise - Τιμές κατωφλίου - Threshold prices - Prix de seuil - Prezzi di entrata - Drempelprijzen
II = Afgifter - Abschöpfungen - Εισφορές - Levies - Prélèvements - Prelievi - Heffingen

ECU/100 kg

Tarifnummer Tarifnummer Δασμολογική κλάση Tariff No N° tarifaire N. Tariffario Tariefnummer	1982											
	JAN	FEV	MAR	AVR	MAI	JUIN	JUIL	AOUT	SEPT	OCT	NOV	DEC
	PG 01 : Valle i pulverform - Molkenpulver - Όπρός γάλακτος εις κόβιν - Whey powder - Poudre de sérum - Siero di latte - Weipoeder											
04.02 A 1	I	42,71										
	II	11,89	10,86									
	PG 02 : Mælk i pulverform (1,5 %) - Milch in Pulverform (1,5 %) - Γάλα εις κόβιν (1,5 %) - Milk in powder (1,5 %) - Lait en poudre (1,5 %) - Latte in polvere (1,5 %) - Melk in poeder (1,5 %)											
04.02 A II b) I	I	152,26										
	II	64,48	58,75									
	PG 03 : Mælk i pulverform (26 %) - Milch in Pulverform (26 %) - Γάλα εις κόβιν (26 %) - Milk in powder (26 %) - Lait en poudre (26 %) - Latte in polvere (26 %) - Melk in poeder (26 %)											
04.02 A II b) 2	I	234,96										
	II	112,73	103,63									
	PG 04 : Kondens. mælk (usødet) - Kondensmilch (n. gezuckert) - Συμπυκνωμένο γάλα (άνευ σακάρων) - Condensed milk (un-sweetened) - Lait condensé (s. addition de sucre) - Latte condensato (s. agg. di zucch.) - Gecondens. melk (z. toegev. suiker)											
04.02 A III a) 1	I	92,02										
	II	33,84	31,23									
	PG 05 : Kondens. mælk (sødet) - Kondensmilch (gezuckert) - Συμπυκνωμένο γάλα (μετά προσθήκης σακάρων) - Condensed milk (sweetened) - Lait condensé (av. add. de sucre) - Latte condensato (con agg. di zucch.) - Gecondens. melk (met toegev. suiker)											
04.02 B II a)	I	119,39										
	II	51,92	49,31									
	PG 06 : Smør - Butter - Βούτυρο - Butter - Beurre - Burro - Boter											
04.03 A	I	350,48										
	II	135,70	132,52									
	PG 07 : Emmental											
04.04 A II 04.04 A I a) 2 04.04 A I b) 1 bb) 04.04 A I b) 2	I	346,01										
	II	154,87	147,85									
	PG 08 : Ost med skimmeldannelse i ostemassen - Käse mit Schimmelbildung im Taig - Τυποι της ομάδος bleu - Blue-veined cheese - Fromage à pâte persillée - Formaggi a pasta erborinata - Blauwgroen geaderde kaas											
04.04 C	I	279,03										
	II	109,03	109,03									
	PG 09 : Parmigiano - Reggiano											
04.04 E I a) 04.04 B 04.04 E II a)	I	459,33										
	II	174,51	164,90									
	PG 10 : Cheddar											
04.04 E 1 b) 1	I	309,17										
	II	178,43	174,03									
	PG 11 : Gouda + oste af samme gruppe - Gouda + Käse derselben Gruppe - Gouda + τυποι της ίδιας ομάδος - Gouda + similar cheeses of the same group - Gouda + from. du même groupe - Gouda + form. dello stesso gruppo - Gouda + kaassoorten van dezelfde groep											
04.04 E I b) 5	I	276,67										
	II	143,16	135,56									
	PG 12 : Laktose - Laktose - Γαλακτοσάκχαρον - Lactose - Lactose - Lattosio - Melksuiker											
17.02 A II 17.05 A	I	85,07										
	II	33,60	33,60									

XIII

F Å R E K Ø D
S C H A F F L E I S C H
Π Ρ Ο Β Ε Ι Ο Κ Ρ Ε Α Σ
S H E E P M E A T
V I A N D E O V I N E
C A R N E O V I N E
S C H A P E V L E E S

REFERENCKVALITET
 REFERENZQUALITÄT
 ΠΟΙΟΤΗΣ ΑΝΑΦΟΡΑΣ
 REFERENCE QUALITY
 QUALITE DE REFERENCE
 QUALITA DI RIFERIMENTO
 REFERENTIEKWALITEIT

Markedspriser
 Marktpreise
 Τιμές της αγοράς
 Market prices
 Prix de marché
 Prezzi di mercato
 Marktprijzen

FAAREKØD
 SCHAFFLEISCH
 ΠΡΟΒΕΙΟ ΚΡΕΑΣ
 SHEEPMEAT
 VIANDE OVINE
 CARNI OVINE
 SCHAFEVLEES

MN/kg
 ECU/100 kg

Markeder Märkte Αγορές Markets Marchés Mercati Markten	Beskrivelse Beschreibung Περιγραφή Description Descrizione Omschrijving	1982											
		JAN	FEB	MAR	APR	MAI	JUN	JUL	AUG				
BELGIQUE - BELGIE													
ST-TRUIDEN	REGION III												
	Moutons extra	BFR	161,387										
	Agneaux extra	ECU	395,572										
DANMARK													
KØBENHAVN	REGION III												
	Lam ekstra	DKR	19,666										
	Lam 1 ^e kvalitet	ECU	248,334										
BR DEUTSCHLAND													
Ø 5 REGIONEN	REGION III												
	Mastlammfleisch	DM	9,5286										
		ECU	358,676										
ΕΛΛΑΣ													
Ø 6 ΑΓΟΡΕΣ	REGION VI												
	Amnos galaktos	ΔΡΧ	328,945										
	Amnos	ECU	535,345										
FRANCE													
Ø RUNGIS + 4 MARCHES	REGION II												
	Cat. Commercialisées	FF	23,504										
	Agneaux	ECU	386,147										
IRELAND													
Ø 4 MARKETS	REGION IV												
	Lamb 1 ^e quality	IRL	2,2562										
	Lamb 2 ^e quality	ECU	329,305										
ITALIA													
Ø 5 MERCATI + 2 MERCATI	REGION I												
	Agnelli	LIT	6162,7										
	Agnelloni	ECU	502,260										
NEDERLAND													
Ø 8 MARKTEN	REGION III												
	Vette Lammeren	HFL	10,0145										
		ECU	355,984										
UNITED KINGDOM													
Ø 3 REGIONS	REGION V												
	All certified sheeps	UKL	1,9487										
		ECU	314,986										
Ø	C.E.	ECU	395,565										
Ø	REGION III	ECU	356,222										

REFERENCEKVALITET
 REFERENZQUALITÄT
 ΠΟΙΟΤΗΣ ΑΝΑΦΟΡΑΣ
 REFERENCE QUALITY
 QUALITE DE REFERENCE
 QUALITA DI RIFERIMENTO
 REFERENTIEKVALITEIT

Markedpriser
 Marktpreise
 Τιμές της αγοράς
 Market prices
 Prix de marché
 Prezzi di mercato
 Marktprijzen

FAAREKØD
 SCHAFFLEISCH
 ΠΡΟΒΕΙΟ ΚΡΕΑΣ
 SHEEPMEAT
 VIANDE OVINE
 CARNI OVINE
 SCHAPVLEES

MN/kg
 ECU/100 kg

Markeder Märkte Αγορές Marchés Mercati Markten	Beskrivelse Beschreibung Περιγραφή Description Descrizione Omschrijving		1981		1982								
			DEC		JAN				FEB				
			28-03	04-10	11-17	18-24	25-31	01-07	08-14	15-21			
BELGIQUE - BELGIE													
ST-TRUIDEN	REGION III												
	Moutons extra	BFR	162,400	162,400	162,400	164,065	156,250	159,900	159,900	160,730			
	Agneaux extra	ECU	398,054	398,054	398,054	402,135	382,980	391,926	391,926	393,960			
DANMARK													
KØBENHAVN	REGION III												
	Lam ekstra	DKR	19,666	19,666	19,666	19,666	19,666	19,666	19,666	19,666			
	Lam 1 ^e kvalitet	ECU	248,334	248,334	248,334	248,334	248,334	248,334	248,334	248,334			
BR DEUTSCHLAND													
Ø 5 REGIONEN	REGION III												
	Mastlammfleisch	DM	9,3989	9,5642	9,3367	9,5048	9,7642	9,6311	9,6447	9,7454			
		ECU	353,794	360,017	351,453	357,781	367,545	362,535	363,047	366,837			
ΕΛΛΑΣ													
Ø 6 ΑΓΟΡΕΣ	REGION VI												
	Amnos galaktos	APX	349,178	347,732	333,079	322,502	303,796	297,828	303,274	311,184			
	Amnos	ECU	568,273	565,920	542,073	524,858	494,415	484,704	493,566	506,440			
FRANCE													
Ø RUNGIS + 4 MARCHES	REGION II												
	Cat. Commercialisées	FF	23,607	23,293	23,665	23,395	23,617	23,582	23,735	23,978			
	Agneaux	ECU	387,843	382,690	388,799	384,363	388,007	387,432	389,947	393,942			
IRELAND													
Ø 4 MARKETS	REGION IV												
	Lamb 1 ^e quality	IRL	2,2434	2,2533	2,2484	2,2510	2,2777	2,2823	2,2823	2,2823			
	Lamb 2 ^e quality	ECU	327,444	328,873	328,163	328,541	332,441	333,116	333,116	333,116			
ITALIA													
Ø 5 MERCATI + 2 MERCATI	REGION I												
	Agnelli	LIT	7232,4	6550,8	6067,2	5799,8	5774,7	5567,8	5549,7	5424,4			
	Agnelloni	ECU	589,438	533,888	494,474	472,685	470,631	453,770	452,297	442,084			
NEDERLAND													
Ø 8 MARKTEN	REGION III												
	Vette Lammeren	HFL	9,8448	10,0216	9,9276	10,1022	10,0792	10,0110	10,1973	10,2101			
		ECU	349,953	356,238	352,896	359,103	358,285	355,861	362,483	362,938			
UNITED KINGDOM													
Ø 3 REGIONS	REGION V												
	All certified sheeps	UKL	1,9410	1,8727	2,0082	1,9327	1,9845	1,9926	1,9691	2,0206			
		ECU	313,752	302,701	324,600	312,396	320,774	322,094	318,286	326,614			
Ø	C.E.	ECU	414,491	399,689	399,394	387,703	387,362	383,454	383,617	388,034			
Ø	REGION III	ECU	351,446	357,232	350,935	356,941	361,825	358,388	360,780	363,335			

**AFGIFTER VED INDFØRSLER FRA TREDJELANDE
 ABSCHÖPFUNGEN BEI EINFUHR AUS DRITTLÄNDERN
 ΕΙΣΦΟΡΕΣ ΚΑΤΑ ΤΗΝ ΕΙΣΑΓΩΓΗ ΑΠΟ ΤΡΙΤΕΣ ΧΩΡΕΣ
 LEVIES ON IMPORTS FROM THIRD COUNTRIES
 PRELEVEMENTS A L'IMPORTATION DES PAYS TIERS
 PRELIEVI ALL'IMPORTAZIONE DAI PAESI TERZI
 HEFFINGEN BIJ INVOER UIT DERDE LANDEN**

FAAREKØD
 SCHAFFLEISCH
 ΠΡΟΒΕΙΟ ΚΡΕΑΣ
 SHEEPMEAT
 VIANDE OVINE
 CARNI OVINE
 SCHAFVLEES

ECU/100 kg

Tarifnummer Tarifnummer Δασμολογική κλάση Tariff No Nº tarifaire N. Tariffario Tariefnummer	1982										
	JAN	FEB									
	LEVENDE VAEGT - LEBENGEWICHT - ΖΩΝ ΒΑΡΟΣ LIVE WEIGHT - POIDS VIF - PESO VIVO - LEVEND GEWICHT										
01.04 B	36,297	34,208									
	NETTOVAEGT - NETTOGEWICHT - ΚΑΒΑΡΟΝ ΒΑΡΟΣ NET WEIGHT - POIDS NET - PESO NETTO - NETTOGEWICHT										
02.01 A IV a) 1	77,227	72,783									
02.01 A IV a) 2	54,059	50,948									
02.01 A IV a) 3	84,949	80,061									
02.01 A IV a) 4	100,395	94,617									
02.01 A IV a) 5 aa)	100,395	94,617									
02.01 A IV a) 5 bb)	140,553	132,464									
02.06 C II a) 1	100,395	94,617									
02.06 C II a) 2	140,553	132,464									
02.01 A IV b) 1	57,870	54,512									
02.01 A IV b) 2	40,516	38,159									
02.01 A IV b) 3	63,657	59,964									
02.01 A IV b) 4	75,232	70,866									
02.01 A IV b) 5 aa)	75,232	70,866									
02.01 A IV b) 5 bb)	105,324	99,212									

**AFGIFTER VED INDFØRSLER FRA TREDJELANDE
 ABSCHÖPFUNGEN BEI EINFUHR AUS DRITTLÄNDERN
 ΕΙΣΦΟΡΕΣ ΚΑΤΑ ΤΗΝ ΕΙΣΑΓΩΓΗ ΑΠΟ ΤΡΙΤΕΣ ΧΩΡΕΣ
 LEVIES ON IMPORTS FROM THIRD COUNTRIES
 PRELEVEMENTS A L'IMPORTATION DES PAYS TIERS
 PRELIEVI ALL'IMPORTAZIONE DAI PAESI TERZI
 HEFFINGEN BIJ INVOER UIT DERDE LANDE**

**FAAREKØD
 SCHAFFLEISCH
 ΠΡΟΒΕΙΟ ΚΡΕΑΣ
 SHEEPMET
 VIANDE OVINE
 CARNI OVINE
 SCHAPEVLEES**

ECU/100 kg

Tarifnummer Tarifnummer Δασμολογική κλάση Tariff No N° tarifaire N. Tariffario Tariefnummer	1981	1982										
	DEC	JAN				FEB						
	28.12-31	4-10.1	11-17.1	18-24.1	25-31.1	1-7.2	8-14.2	15-21.2	22-28.2			
	LEVENDE VAEGT - LEBENGEWICHT - ΖΩΝ ΒΑΡΟΣ LIVE WEIGHT - POIDS VIF - PESO VIVO - LEVEND GEWICHT											
01.04 B	39,452	34,399	35,541	36,209	37,685	32,397	33,586	34,493	36,355			
	NETTOVAEGT - NETTOGEWICHT - ΚΑΘΑΡΟΝ ΒΑΡΟΣ NET WEIGHT - POIDS NET - PESO NETTO - NETTOGEWICHT											
02.01 A IV a) 1	83,940	73,190	75,620	77,040	80,180	68,930	71,460	73,390	77,350			
02.01 A IV a) 2	58,758	51,233	52,934	53,928	56,126	48,251	50,022	51,373	54,145			
02.01 A IV a) 3	92,334	80,509	83,182	84,744	88,198	75,823	78,606	80,729	85,085			
02.01 A IV a) 4	109,122	95,147	98,306	100,152	104,234	89,609	92,898	95,407	100,555			
02.01 A IV a) 5 aa)	109,122	95,147	98,306	100,152	104,234	89,609	92,898	95,407	100,555			
02.01 A IV a) 5 bb)	152,771	133,206	137,628	140,213	145,928	125,453	130,057	133,570	140,777			
02.06 C II a) 1	109,122	95,147	98,306	100,152	104,234	89,609	92,898	95,407	100,555			
02.06 C II a) 2	152,771	133,206	137,628	140,213	145,928	125,453	130,057	133,570	140,777			
02.01 A IV b) 1	62,905	54,843	56,665	57,730	60,085	51,623	53,520	54,968	57,938			
02.01 A IV b) 2	44,034	38,390	39,666	40,411	42,060	36,136	37,464	38,478	40,557			
02.01 A IV b) 3	69,196	60,327	62,332	63,503	66,094	56,785	58,872	60,465	63,732			
02.01 A IV b) 4	81,777	71,296	73,665	75,049	78,111	67,110	69,576	71,458	75,319			
02.01 A IV b) 5 aa)	81,777	71,296	73,665	75,049	78,111	67,110	69,576	71,458	75,319			
02.01A IV b) 5 bb)	114,487	99,814	103,130	105,069	109,355	93,954	97,406	100,042	105,447			

**Salgs- og abonnementskontorer · Vertriebsbüros · Γραφεία πωλήσεως ·
Sales Offices · Bureaux de vente · Uffici di vendita · Verkoopkantoren**

Belgique — België

Moniteur belge — Belgisch Staatsblad

Rue de Louvain 40-42 — Leuvensestraat 40-42
1000 Bruxelles — 1000 Brussel
Tél. 512 00 26

Sous-dépôts — Agentschappen :

Librairie européenne — Europese Boekhandel
Rue de la Loi 244 — Wetstraat 244
1040 Bruxelles — 1040 Brussel

CREDOC

Rue de la Montagne 34 - Bte 11
Bergstraat 34 - Bus 11
1000 Bruxelles — 1000 Brussel

Danmark

Schultz Forlag

Møntergade 21
1116 København K
Tlf. (01) 12 11 95

Underagentur :

Europa Bøger
Gammel Torv 6 — Postbox 137
1004 København K
Tlf. (01) 15 62 73

BR Deutschland

Verlag Bundesanzeiger

Breite Straße — Postfach 10 80 06
5000 Köln 1
Tel. (0221) 20 29-0
(Fernschreiber : Anzeiger Bonn 8 882 595)

Greece

G.C. Eleftheroudakis S.A.

International bookstore
4 Nikis street
Athens (126)
Telex 219410 elef gr

Sub-agent for Northern Greece :

Molho's Bookstore
10 Tsimiski Street
Thessaloniki
Tel. 275 271
Telex 412885 limo

France

*Service de vente en France des publications des
Communautés européennes*

Journal officiel

26, rue Desaix
75732 Paris Cedex 15
Tél. (1) 578 61 39

« Service de documentation »

D.E.P.P. — Maison de l'Europe
37, rue des Francs-Bourgeois
75004 Paris
Tél. 887 96 50

Ireland

Government Publications

Sales Office
G.P.O. Arcade
Dublin 1

or by post

Stationery Office

Dublin 4
Tel. 78 96 44

Italia

Libreria dello Stato

Piazza G. Verdi, 10
00198 Roma — Tel. (6) 8508
Telex 62008

Nederland

Staatsdrukkerij- en uitgeverijbedrijf

Christoffel Plantijnstraat
Postbus 20014
2500EA 's-Gravenhage
Tel. (070) 78 99 11

United Kingdom

H.M. Stationery Office

P.O. Box 569
London SE1 9NH
Tel. (01) 928 69 77. ext. 365

España

Libreria Mundi-Premsa

Castelló 37
Madrid 1
Tel. 275 46 55

Portugal

Livraria Bertrand, s.a.r.l.

Rua João de Deus — Venda Nova
Amadora
Tél. 97 45 71
Télex 12 709 — litran — p.

Schweiz - Suisse - Svizzera

Librairie Payot

6, rue Grenus
1211 Genève
Tél. 31 89 50

Sverige

Librairie C.E. Fritzes

Regeringsgatan 12
Box 16356
103 27 Stockho'm
Tél. 08-23 89 00

United States of America

European Community Information Service

2100 M Street, N.W.
Suite 707
Washington, D.C. 20 037
Tel. (202) 862 95 00

Grand-Duché de Luxembourg

**

Andre lande · Andere Länder · Άλλες χώρες · Other countries · Autres pays · Altri paesi · Andere landen

Kontoret for De europæiske Fællesskabers officielle Publikationer · Amt für amtliche Veröffentlichungen der Europäischen Gemeinschaften ·
Υπηρεσία Έπισημων Έκδόσεων των Ευρωπαϊκών Κοινοτήτων · Office for Official Publications of the European Communities ·
Office des publications officielles des Communautés européennes · Ufficio delle pubblicazioni ufficiali delle Comunità europee ·
Bureau voor officiële publikaties der Europese Gemeenschappen

L-2985 Luxembourg - 5, rue du Commerce · Tél. 49 00 81

- DA = Landbrugsmarkeder: Priser.
 DE = Agrarmärkte: Preise.
 GR = Γεωργικές αγορές: Τιμές.
 EN = Agricultural markets: Prices.
 FR = Marchés agricoles: Prix.
 IT = Mercati agricoli: Prezzi.
 NL = Landbouwmarkten: Prijzen.

Prix publiés au Luxembourg, TVA exclue

	Ecus	BFR	DKR	DM	DRA	FF	LIT	HFL	UKL	IRL	USD
Abonnement	61,39	2.500	482	150	3 800	375	79 400	165,-	36.40	42 -	71,50
Prix au numéro	6.38	260	50	15.60	394	39	8 300	17.20	3.80	4.40	7,-



KONTORET FOR DE EUROPÆISKE FÆLLESSKABERS OFFICIELLE PUBLIKATIONER
 AMT FÜR AMTLICHE VERÖFFENTLICHUNGEN DER EUROPÄISCHEN GEMEINSCHAFTEN
 ΥΠΗΡΕΣΙΑ ΕΠΙΣΗΜΩΝ ΕΚΔΟΣΕΩΝ ΤΩΝ ΕΥΡΩΠΑΪΚΩΝ ΚΟΙΝΟΤΗΤΩΝ
 OFFICE FOR OFFICIAL PUBLICATIONS OF THE EUROPEAN COMMUNITIES
 OFFICE DES PUBLICATIONS OFFICIELLES DES COMMUNAUTÉS EUROPÉENNES
 UFFICIO DELLE PUBBLICAZIONI UFFICIALI DELLE COMUNITÀ EUROPEE
 BUREAU VOOR OFFICIËLE PUBLIKATIES DER EUROPESE GEMEENSCHAPPEN

ISSN 0250-9601

L-2985 Luxembourg

Kat / Cat . CB-AZ-82-003-7C-C