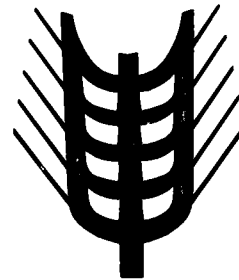



# Ε

ISSN 0250-9601

Kommissionen for De europæiske Fællesskaber  
Kommission der Europäischen Gemeinschaften  
Ἐπιτροπή τῶν Εὐρωπαϊκῶν Κοινοτήτων  
Commission of the European Communities  
Commission des Communautés européennes  
Commissione delle Comunità europee  
Commissie van de Europese Gemeenschappen



Landbrugsmarkeder  
Agrarmärkte  
Γεωργικές ἀγορές  
Agricultural markets  
Marchés agricoles  
Mercati agricoli  
Landbouwmakten

Priser □ Preise □ Τιμές □ Prices □ Prix □ Prezzi □ Prijzen

4-5 □ 1982

*Basée sur des informations, rassemblées par les services de la Direction Générale de l'Agriculture, dans le cadre de l'application de la politique agricole commune, la publication "Marchés Agricoles - Prix" contient des données concernant les prix fixés par le Conseil ou par la Commission et les prix constatés sur les différents marchés de la Communauté.*

*La table des matières (page 2) mentionne les produits traités.*

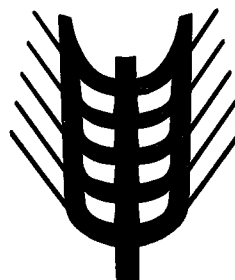
*Les tableaux donnent l'évolution, pour une période de plusieurs semaines et de plusieurs mois, des:*

- montants fixés,*
- prix de marché (si possible),*
- prélèvements envers pays tiers,*
- prix sur le marché mondial (si possible).*

*En outre, quelques graphiques ont été insérés dans la publication.*

# €

Kommissionen for De europæiske Fællesskaber  
Kommission der Europäischen Gemeinschaften  
Ἐπιτροπή τῶν Εὐρωπαϊκῶν Κοινοτήτων  
Commission of the European Communities  
Commission des Communautés européennes  
Commissione delle Comunità europee  
Commissie van de Europese Gemeenschappen



Landbrugsmarkeder  
Agrarmärkte  
Γεωργικές ἀγορές  
Agricultural markets  
Marchés agricoles  
Mercati agricoli  
Landbouwmakten

Priser □ Preise □ Τιμές □ Prices □ Prix □ Prezzi □ Prijzen

GENERALDIREKTORATET FOR LANDBRUG, Direktorat Generale anliggender  
GENERALDIREKTION LANDWIRTSCHAFT, Direktion Allgemeine Angelegenheiten  
ΓΕΝΙΚΗ ΔΙΕΥΘΥΝΣΗ ΓΕΩΡΓΙΑΣ, Διεύθυνση γενικῶν ὑποθέσεων  
DIRECTORATE-GENERAL AGRICULTURE, Directorate General matters  
DIRECTION GENERALE DE L'AGRICULTURE, Direction Affaires générales  
DIREZIONE GENERALE DELL'AGRICOLTURA, Direzione Affari generali  
DIRECTORAAT-GENERAAL LANDBOUW, Directoraat Algemene zaken

Rue de la Loi 200 — B-1049 Bruxelles  
Bâtiment Berlaymont

**Tél. 235.11.11**

**Télex 22037 (AGREC)**

Eftertryk med kildeangivelse tilladt  
Nachdruck mit Quellenangabe gestattet  
Ἡ ἀναδημοσίευση ὁποιοῦδήποτε στοιχείου προϋποθέτει τὴν ἀναφορά τῆς πηγῆς  
Reference to this publication is requested for reproduction of any data  
La reproduction des données est subordonnée à l'indication de la source  
La riproduzione del contenuto è subordinata alla citazione della fonte  
Het overnemen van gegevens is toegestaan mits bronvermelding

Anvendte forkortelser og tegn	Zeichen und Abkürzungen	Abbreviations and symbols		Abréviations et signes employés	Abbreviazioni e segni convenzionali	Tekens en afkortingen
Ingen prisnotering eller -fastsættelse	Keine Preisnotierung oder -festsetzung	No prices quoted or fixed	-	Pas de cotation ou fixation de prix	Nessuna quotazione o fissazione di prezzo	Geen notering of prijsvaststelling
Ikke foreliggende oplysninger	Informationen nicht verfügbar	Information not available	.	Information non disponible	Informazioni non disponibili	Informaties niet beschikbaar
Gennemsnit	Durchschnitt	Average	Ø	Moyenne	Medie	Gemiddelde
-	-	-	UM	Unité monétaire	Unità monetaria	-
-	Geldeinheit	-	GE	-	-	Geldeenheden
-	-	Monetary unit	MU	-	-	-
Pengeenhed	-	-	PE	-	-	-
Europæisk regningsenhed	Europäische Rechnungseinheit	European unit of account	ECU	Unité de compte européenne	Unità di conto europea	Europese rekeneenheden
National valuta	Nationale Währung	Currency amount	MN	Monnaie nationale	Moneta nazionale	Nationale valuta
Belgiske franc	Belgischer Franc	Belgian franc	BFR	Franc belge	Franco belga	Belgische frank
D-mark	Deutsche Mark	German mark	DM	Deutschmark	Marco tedesco	Duitse mark
Dansk krone	Dänische Krone	Danish krone	DKR	Couronne danoise	Corona danese	Deense kroon
Franske franc	Französischer Franc	French franc	FF	Franc français	Franco francese	Franske frank
Irsk pund	Irishes Pfund	Irish pound sterling	IRL	Livre irlandaise	Lira sterlina irlandese	Iers pond
Lire	Lire	Italian lire	LIT	Lire	Lira	Lire
Luxembourgsk franc	Luxemburger Franc	Luxembourg franc	LFR	Franc luxembourgeois	Franco lussemburghese	Luxemburgsk frank
Gylden	Gulden	Dutch guilder	HFL	Florin	Fiorino	Gulden
Pund sterling	Englisches Pfund	English pound sterling	UKL	Livre anglaise	Lira sterlina inglese	Engels pond
Østrigsk schilling	Österreichischer Schilling	Austrian schilling	ÖS	Schilling autrichien	Scellino austriaco	Østerriksk schilling
Schweizerfranc	Schweizer Franc	Swiss franc	SFR	Franc suisse	Franco svizzero	Zwitserse frank
Svensk krone	Schwedische Krone	Swedish krone	SKR	Couronne suédoise	Corona svedese	Zweeds kroon
Korn	Getreide	Cereals	CER	Céréales	Cereali	Granen
Blød hvede	Weichweizen	Common wheat	BLT	Froment tendre	Fruento tenero	Zachte tarwe
Rug	Roggen	Rye	SEG	Seigle	Segala	Rogge
Byg	Gerste	Barley	ORG	Orge	Orzo	Gerst
Havre	Hafer	Oats	HAF	Avoine	Avena	Haver
Majs	Mais	Maize	MAI	Maïs	Granoturco	Majs
Boghvede	Buchweizen	Buckwheat	BKW	Sarrasin	Grano saraceno	Boekweit
Sorghum	Sorghum	Grain sorghum	SOR	Sorgho	Sorgo	Sorghum
Hirse	Hirse	Millet	MIL	Millet	Miglio	Gierst
Andre	Andere	Other	AUT	Autres	Altri	Andere
Hård hvede	Hartweizen	Durum wheat	DUR	Froment dur	Fruento duro	Durum tarwe
Hvedemel og mel af bland-sæd af hvede og rug	Mehl von Weizen und von Mengkorn	Wheat or meslin flour	FBL	Farines de froment (blé) ou de méteil	Farina di frumento e di frumento segalato	Meel van tarwe en van mengkoren
Rugmel	Mehl von Roggen	Rye flour	FRO	Farine de seigle	Farina di segala	Meel van rogge
Gryn af blød hvede	Grütze und Griess von Weichweizen	Common wheat groats and meal	GBL	Gruaux et semoules de froment tendre	Semole e semolini di frumento tenero	Grutten, gries en gries-meel van zachte tarwe
Gryn af hård hvede	Grütze und Griess von Hartweizen	Durum wheat groats and meal	GDU	Gruaux et semoules de froment dur	Semole e semolini di frumento duro	Grutten, gries en gries-meel van durum tarwe
Ris	Reis	Rice	RIZ	Riz	Riso	Rijst
Uafskallet ris	Rohreis	Paddy rice	PAD	Riz paddy	Risone	Padierijst
Afskallet ris (hinderis)	Geschälter Reis	Husked rice	DEC	Riz décortiqué	Riso semigreggio	Gedopte rijst
Delvis sleben ris	Halbgeschliffenen Reis	Semi-milled rice	DBL	Riz semi-blanché	Riso semilavorato	Halfwitte rijst
Sleben ris	Vollständig geschliffenen Reis	Milled rice	CBL	Riz blanchi	Riso lavorato	Volwitte rijst
Brudris	Bruchreis	Broken rice	BRI	Riz en brisures	Rotture di riso	Breukrijst
Hvidt sukker	Weisszucker	White sugar	SBL	Sucre blanc	Zucchero bianco	Witte suiker
Røssukker	Rohzucker	Raw sugar	SBR	Sucre brut	Zucchero greggio	Ruwe suiker
Melasse	Melassen	Molasses	MEL	Mélasses	Melasso	Melasse
Sirup	Sirup	Syrups	SIR	Sirops	Sciroppo	Stroop
Levende vægt	Lebendgewicht	Live weight	PVI	Poids vif	Peso vivo	Levend gewicht
Slagtevægt	Schlachtgewicht	Slaughtered weight	PAB	Poids abattu	Peso morto	Geslacht gewicht
Produktgruppe	Produktgruppe	Product group	PG	Groupe de produits	Gruppo del prodotto	Produktengroep
-	-	-	UEBL	Union économique belgo-luxembourgeoise	Unione economica belgo-lussemburghese	-
Belgisk-Luxembourgsk økonomisk union	Belgisch-Luxemburgische Wirtschaftsunion	Belgo-Luxembourg Economic Union	BLEU	-	-	Belgisch-Luxemburgsk økonomisk unie

INDHOLDSFORTEGNELSE

	<u>Side/Seite</u>
Arbejdsfrie dage	5
Indledende bemærkninger	6
<b>I. KORN</b>	<b>7</b>
A. Interventionspriser Markedspriser	8 - 23
B. Tærskelpriser, CIF Afgifter infør. Afgifter eksport.	24 - 29
C. Importpriser (ikke ændret) CIF Antwerpen/Rotterdam	30 - 34
<b>II. RIS</b>	<b>35</b>
A. Indikativpriser Interventionspriser Markedspriser	36
B. Tærskelpris, afgif. trejdel. OLO	37 - 38
C. CIF, eksportafgif.	39 - 41
D. Importpriser CIF Amsterdam/Rotterdam/Antwerpen	42 - 45
<b>III. FEDSTOFFER</b>	<b>47</b>
- Oliveolie	
A. Producentindikativpris- Repræs. markedspris- Interventionspris- Tærskelpris-	48
B. Minimums importafgifter	49 - 52
C. Markedspriser (oliveolie og frøolie)	53 - 54
- Olieholdige frø	
A. Fastsatte fælleskabspriser	55
B. Priser fastsatte af Kommissionen	56 - 57
<b>IV. VIN</b>	<b>59</b>
Pris for bordvin fra producenten	60 - 64
<b>V. SUKKER</b>	<b>65</b>
A. Indikativpris Interventionspriser Afdelte interventionspriser Tærskelpriser	66 - 69
B. Minimumspris for sukkerroer	
C. Afgifter over for tredjelande	70 - 72
D. Importpriser	73 - 74
E. Verdensmarkedspriser	75
<b>VI. ISOGLUCOSE</b>	<b>77</b>
A. Importafgifter	78
B. Restitutioner	78
<b>VII. SVINEKØD</b>	<b>79</b>
A. Fastsatte priser	80 - 81
B. Markedspriser	
1. Svin	82 - 90
2. Delstykker	91 - 94
<b>VIII. ÆG</b>	<b>95</b>
A. Fastsatte priser	96
B. Markedspriser	97 - 101
<b>IX. FJERKRÆ</b>	<b>103</b>
A. Fastsatte priser	104 - 105
B. Markedspriser	106 - 107
<b>X. OKSEKØD</b>	<b>109</b>
A. Fastsatte priser	110
B. Markedspriser	111 - 126
C. Importafgifter over for tredjelande	127 - 130
<b>XI. MEJERIPRODUKTER</b>	<b>131</b>
A. Fastsatte priser	132
B. Tærskelpriser - Importafgifter over for tredjelande	133 - 134
<b>XII. FAAREKØD</b>	<b>135</b>
A. Fastsatte priser	136
B. Markedspriser	137 - 138
C. Importafgifter over for tredjelande	139 - 140

INHALTSVERZEICHNIS

Feiertage	
Vorbemerkung	
<b>I. GETREIDE</b>	
A. Interventionspreise Marktpreise	
B. Schwellenpreise, CIF Abschöpfungen Einf. Abschöpfungen Ausf.	
C. Einfuhrpreise (unberichtigt) CIF Antwerpen/ ROTTERDAM	
<b>II. REIS</b>	
A. Richtpreise Interventionspreise Marktpreise	
B. Schwellenpreise, Abschöpf. Drittl., ULG	
C. CIF, Abschöpf. Ausf.	
D. Einfuhrpreise CIF Amsterdam/Rotterdam/Antwerpen	
<b>III. FETTE</b>	
- Olivenöl	
A. Erzeugerriichtpreise- Repræs. marktpreis- Interventionspreis- Schwellenpreis-	
B. Mindest Abschöpf. Einfuhr	
C. Marktpreise (Olivenöl und Saatöl)	
- Ölsaaten	
A. Festgesetzte Gemeinschaft. Pr.	
B. Preise von der Kommission festgesetzt	
<b>IV. WEIN</b>	
Preis der Tafelweine bei der Erzeugung	
<b>V. ZUCKER</b>	
A. Richtpreis Interventionspreise Abgeleitete Interventionspreise Schwellenpreise	
B. Mindestpreis für Rüben	
C. Abschöpf. gegenüber Drittländern	
D. Einfuhrpreise	
E. Weltmarktpreise	
<b>VI. ISOGLUKOSE</b>	
A. Abschöpfungen Einfuhr	
B. Erstattungen	
<b>VII. SCHWEINFLEISCH</b>	
A. Festgesetzte Preise	
B. Marktpreise	
1. Schweine	
2. Teilstücke	
<b>VIII. EIER</b>	
A. Festgesetzte Preise	
B. Marktpreise	
<b>IX. GEFLOGEL</b>	
A. Festgesetzte Preise	
B. Marktpreise	
<b>X. RINDFLEISCH</b>	
A. Festgesetzte Preise	
B. Marktpreise	
C. Abschöpfungen gegenüber Drittländern	
<b>XI. MILCHERZEUGNISSE</b>	
A. Festgesetzte Preise	
B. Schwellenpreise - Abschöpfungen gegenüber Drittländern	
<b>XII. SCHAFFLEISCH</b>	
A. Festgesetzte Preise	
B. Marktpreise	
C. Abschöpfungen gegenüber Drittländern	

TABLE OF CONTENTS

	<u>Page/Page</u>
Official non-working days	5
Preliminary note	6
<u>I. CEREALS</u>	7
A. Intervention prices	8 - 23
Market prices	
B. Threshold prices, CIF	24 - 29
Levies import.	
Levies export.	
C. Import prices (not corrected) CIF Antwerpen/ Rotterdam	30 - 34
<u>II. RICE</u>	35
A. Target prices	36
Intervention prices	
Market prices	
B. Threshold prices, levies third count., OCT	37 - 38
C. CIF, export levies	39 - 41
D. Import prices CIF Amsterdam/Rotterdam/Antwerpen	42 - 45
<u>III. OILS AND FATS</u>	47
- Olive oil	
A. Prod. target price-	48
Repres. market price-	
Intervention price-	
Threshold price-	
B. Minimum import levies	49 - 52
C. Market prices (Olive oil and seed oil)	53 - 54
- Oil seeds	
A. Fixed community prices	55
B. Prices fixed by the Commission	56 - 57
<u>IV. WINE</u>	59
Producer price for table wine	60 - 64
<u>V. SUGAR</u>	65
A. Target price	66 - 69
Intervention prices	
Derived intervention prices	
Threshold prices	
B. Minimum price for sugar beet	
C. Levies on imports third countries	70 - 72
D. Import prices	73 - 74
E. World market prices	75
<u>VI. ISOGLUCOSE</u>	77
A. Import levies	78
B. Refunds	78
<u>VII. PIGMEAT</u>	79
A. Fixed prices	80 - 81
B. Market prices	
1. Pigs	82 - 90
2. Cuts	91 - 94
<u>VIII. EGGS</u>	95
A. Fixed prices	96
B. Market prices	97 - 101
<u>IX. POULTRY</u>	103
A. Fixed prices	104 - 105
B. Market prices	106 - 107
<u>X. BEEF AND VEAL</u>	109
A. Fixed prices	110
B. Market prices	111 - 126
C. Levies on imports from third countries	127 - 130
<u>XI. MILK AND MILK PRODUCTS</u>	131
A. Fixed prices	132
B. Threshold prices -	133 - 134
Levies on imports from third countries	
<u>XII. SHEEPMEAT</u>	135
A. Fixed prices	136
B. Market prices	137 - 138
C. Levies on imports from third countries	139 - 140

TABLe DES MATIERES

Jours fériés	
Remarque préliminaire	
<u>I. CEREALES</u>	
A. Prix d'intervention	
Prix de marché	
B. Prix de seuil, CAF	
Prélèvements import.	
Prélèvements export.	
C. Prix à l'importation (pas corrigés) CAF	
Antwerpen/Rotterdam	
<u>II. RIZ</u>	
A. Prix indicatifs	
Prix d'intervention	
Prix de marché	
B. Prix de seuil, prélèv. pays tiers PTOM	
C. CAF, prélèv. export.	
D. Prix à l'importation CAF Amsterdam/ Rotterdam/ Antwerpen	
<u>III. MATIERES GRASSES</u>	
- Huile d'olive	
A. Prix indicatif à la prod.-	
Prix représentatif de marché-	
Prix d'intervention	
Prix de seuil-	
B. Prél. minimaux à l'import.	
C. Prix de marché (huile d'olive et huile de graines)	
- Graines oléagineuses	
A. Prix fixés communautaires	
B. Prix fixés par la Commission	
<u>IV. VIN</u>	
Prix de vin de table à la production	
<u>V. SUCRE</u>	
A. Prix indicatif	
Prix d'intervention	
Prix d'intervention dérivés	
Prix de seuil	
B. Prix minimum de betteraves	
C. Prélèvements envers pays tiers	
D. Prix à l'importation	
E. Prix marché mondial	
<u>VI. ISOGLUCOSE</u>	
A. Prélèvements importation	
B. Restitutions	
<u>VII. VIANDE PORCINE</u>	
A. Prix fixés	
B. Prix de marché	
1. Porcs	
2. Pièces de la découpe	
<u>VIII. OEUFS</u>	
A. Prix fixés	
B. Prix de marché	
<u>IX. VOLAILLES</u>	
A. Prix fixés	
B. Prix de marché	
<u>X. VIANDE BOVINE</u>	
A. Prix fixés	
B. Prix de marché	
C. Prélèvements envers pays tiers	
<u>XI. PRODUITS LAITIERS</u>	
A. Prix fixés	
B. Prix de seuil-	
Prélèvements envers pays tiers	
<u>XII. VIANDE OVINE</u>	
A. Prix fixés	
B. Prix de marché	
C. Prélèvements envers pays tiers	

<u>INDICE</u>	<u>Pagina/Bladzijde</u>	<u>INHOUDSOPGAVE</u>
Giorni festivi	5	Feestdagen
Nota preliminare	6	Opmerking vooraf
<b>I. CEREALI</b>	<b>7</b>	<b>I. GRANEN</b>
A. Prezzi d'intervento Prezzi di mercato	8 - 23	A. Interventieprijzen Marktprijzen
B. Prezzi d'entrata, CIF Prelievi import. Prelievi export.	24 - 29	B. Drenpelrijzen, CIF Heffingen invoer Heffingen uitvoer
C. Prezzi all'importazione (non corretti) CIF Antwerpen/Rotterdam	30 - 34	C. Invoerprijzen (niet gecorrigeerd) CIF Antwerpen/Rotterdam
<b>II. RISO</b>	<b>35</b>	<b>II. RIJST</b>
A. Prezzi indicativi Prezzi d'intervento Prezzi di mercato	36	A. Richtprijzen Interventieprijzen Marktprijzen
B. Prezzi d'entrata, Prel. paesi t. PTOM	37 - 38	B. Drenpelrijzen, hef. derde landen LGO
C. CIF, prel. esport.	39 - 41	C. CIF, hef. uitvoer
D. Prezzi all'importazione CIF Amsterdam/Rotterdam/ Antwerpen	42 - 45	D. Invoerprijzen CIF Amsterdam/Rotterdam/ Antwerpen
<b>III. GRASSI</b>	<b>47</b>	<b>III. OLIEN EN VETTEN</b>
- Olio d'oliva		- Olijfolie
A. Prezzo indicat. alla prod.- Prezzo rappres. di mercato- Prezzo d'intervento- Prezzo d'entrata	48	A. Produktierichtprijs- Represent. marktprijs- Interventieprijz- Drenpelprijs
B. Prel. minimi all'importazione	49 - 52	B. Minimumheffingen bij invoer
C. Prezzi di mercato (olio d'oliva e olio di semi)	53 - 54	C. Marktprijzen (olijfolie en zaadolie)
- Semi oleosi		- Oliehoudende zaden
A. Prezzi fissati comunitari	55	A. Vastgestelde gemeensch. prijzen
B. Prezzi fissati dalla Commissione	56 - 57	B. Door de Commissie vastgestelde prijzen
<b>IV. VINO</b>	<b>59</b>	<b>IV. WIJN</b>
Prezzo dei vini da pasto alla produzione	60 - 64	Prijs van tafelwijn af producent
<b>V. ZUCCHERO</b>	<b>65</b>	<b>V. SUIKER</b>
A. Prezzo indicativo Prezzi d'intervento Prezzi d'intervento derivati Prezzi d'entrata	66 - 69	A. Richtprijs Interventieprijzen Afgelide interventieprijzen Drenpelrijzen
B. Prezzo minimo delle barbab.		B. Minimumprijs voor bieten
C. Prelievi verso paesi terzi	70 - 72	C. Heffingen tegenover derde Landen
D. Prezzi all'importazione	73 - 74	D. Invoerprijzen
E. Prezzo del mercato mondiale	75	E. Wereldmarktprijzen
<b>VI. ISOGLUCOSIO</b>	<b>77</b>	<b>VI. ISOGLUCOSE</b>
A. Prelievi importazione	78	A. Importheffingen
B. Restituzione	78	B. Restituties
<b>VII. CARNÉ SUINA</b>	<b>79</b>	<b>VII. VARKENSVLEES</b>
A. Prezzi fissati	80 - 81	A. Vastgestelde prijzen
B. Prezzi di mercato		B. Marktprijzen
1. Suini	82 - 90	1. Varkens
2. Pezzi staccati.	91 - 94	2. Deelstukken
<b>VIII. UOVA</b>	<b>95</b>	<b>VIII. EIEREN</b>
A. Prezzi fissati	96	A. Vastgestelde prijzen
B. Prezzi di mercato	97 - 101	B. Marktprijzen
<b>IX. POLLAME</b>	<b>103</b>	<b>IX. GEVOGELTE</b>
A. Prezzi fissati	104 - 105	A. Vastgestelde prijzen
B. Prezzi di mercato	106 - 107	B. Marktprijzen
<b>X. CARNE BOVINE</b>	<b>109</b>	<b>X. RUNDVLEES</b>
A. Prezzi fissati	110	A. Vastgestelde prijzen
B. Prezzi di mercato	111 - 126	B. Marktprijzen
C. Prelievi verso paesi terzi	127 - 130	C. Heffingen tegenover derde Landen
<b>XI. PRODOTTI LATTIERO-CASEARI</b>	<b>131</b>	<b>XI. ZUIVELPRODUKTEN</b>
A. Prezzi fissati	132	A. Vastgestelde prijzen
B. Prezzi d'entrata- Prelievi verso paesi terzi	133 - 134	B. Drenpelrijzen- Heffingen tegenover derde Landen
<b>XII. CARNI OVINE</b>	<b>135</b>	<b>XII. SCHAPEVLEES</b>
A. Prezzi fissati	136	A. Vastgestelde prijzen
B. Prezzi di mercato	137 - 138	B. Marktprijzen
C. Prelievi verso paesi terzi	139 - 140	C. Heffingen tegenover derde Landen





#### INLEDEDE BEMAERKNING

Alle de i dette haefte opførte angivelser (priser, importafgifter o.a.) kan betragtes som endelige, dog under forbehold af eventuelle trykfejl og senere ændringer af de angivelser, som har tjent til beregning af gennemsnit.

#### VORBEMERKUNG

Alle in diesem Heft aufgenommenen Angaben (Preise, Abschöpfungen) können als endgültig angesehen werden, jedoch unter dem Vorbehalt eventueller Druckfehler und etwaigen nachträglichen Änderungen derjenigen Angaben, die zur Berechnung von Durchschnitten gedient haben.

#### PRELIMINARY NOTE

The data contained in this publication (prices, levies, etc...) may be regarded as definitive, subject to any printing errors or to changes subsequently made to the data used for calculating averages. The Continental practice of using commas rather than decimal points has been followed throughout this publication.

#### REMARQUE PRELIMINAIRE

Toutes les données, reprises dans cette publication (prix, prélèvements, e.a.) peuvent être considérées comme définitives, sous réserve toutefois des fautes d'impression éventuelles ou des modifications, apportées ultérieurement aux données, qui ont servi de base pour le calcul des moyennes.

#### NOTA PRELIMINARE

Tutti i dati ripresi in questa pubblicazione (prezzi, prelievi ed altri) possono essere considerati come definitivi, con riserva tuttavia ad eventuali errori di stampa o ad ulteriori modifiche apportate ai dati che sono serviti da base per il calcolo delle medie.

#### OPMERKING VOORAF

Alle in deze publicatie opgenomen gegevens (prijzen, heffingen, e.d.) kunnen als definitief worden beschouwd, onder voorbehoud echter van eventuele drukfouten en van wijzigingen die achteraf werden aangebracht in de grondgegevens, die als basis dienden voor de berekening van gemiddelden.

I

K O R N

G E T R E I D E

Σ Ι Τ Η Ρ Α

C E R E A L S

C E R E A L E S

C E R E A L I

G R A N E N

**INTERVENTIONSPRISER  
INTERVENTIONSPREISE  
ΤΙΜΕΣ ΠΑΡΕΜΒΑΣΕΩΣ  
INTERVENTION PRICES  
PRIX D'INTERVENTION  
PREZZI D'INTERVENTO  
INTERVENTIEPRIJZEN**

**MARKEDSPRISER  
MARKTPREISE  
ΤΙΜΕΣ ΤΗΣ ΑΓΟΡΑΣ  
MARKET PRICES  
PRIX DE MARCHÉ  
PREZZI DI MERCATO  
MARKTPRIJZEN**

**KORN  
GETREIDE  
ΣΙΤΗΡΑ  
CEREALS  
CEREALES  
CEREALI  
GRANEN**

/100 kg

Land Χώρα Country Pays Paese Land	Beskrivelse Beschreibung Περιγραφή Description Descrizione Omschrijving	1981/1982											Ø	
		AUG	SEP	OCT	NOV	DEC	JAN	FEB	MAR					
BLT														
A. Foderhvæde, Futterweizen, Κτηνοτροφικά σιτηρά, Feed wheat, Fourrages, da Foraggio, voedertawe														
BELGIQUE/ BELGIE	Prix d'intervention uniques / Uniforme interventieprijsen	BFR	674,1	683,3	692,4	701,5	710,7	719,8	728,9	738,1				
		ECU	16,523	16,747	16,971	17,195	17,419	17,643	17,867	18,091				
	Prix de marché / Marktprijzen	BFR	782,5	796,3	795,0	797,5	815,0	837,0	840,0	846,3				
DANMARK	Ø Bruxelles-Kortrijk-Liège-Antwerpen	ECU	19,180	19,518	19,486	19,547	19,976	20,515	20,589	20,743				
		DKR	130,85	132,62	134,40	136,17	137,96	139,72	141,49	143,27				
		ECU	16,523	16,747	16,971	17,195	17,419	17,643	17,867	18,091				
BR DEUTSCHLAND	Einhetliche Interventionspreise	DKR	-	-	-	-	-	-	-	-				
		ECU	-	-	-	-	-	-	-	-				
		DM	43,90	44,49	45,09	45,68	46,28	46,87	47,47	48,06				
Eλλάς	Τιμές της αγοράς	ECU	16,523	16,747	16,971	17,195	17,419	17,643	17,867	18,091				
		DM	49,15	50,28	50,37	51,55	52,03	53,25	53,05	53,03				
		ECU	18,501	18,926	18,960	19,405	19,585	20,044	19,969	19,962				
Ελλάς	Τιμές της αγοράς - 7 άγορές	DM	47,38	48,50	49,55	50,60	50,75	51,60	52,40	52,20				
		ECU	17,835	18,256	18,652	19,047	19,103	19,423	19,724	19,649				
		ΔΡΧ	1015,26	1029,03	1042,79	1056,55	1070,32	1084,08	1097,84	1111,61				
FRANCE	Prix d'intervention uniques	ECU	16,523	16,747	16,971	17,195	17,419	17,643	17,867	18,091				
		FF	99,06	100,40	102,75	104,66	106,02	107,39	108,75	110,11				
		ECU	-	-	-	-	-	-	-	-				
FRANCE	Prix de marché - Dép. Seine-et-Marne	ECU	-	-	-	-	-	-	-	-				
		FF	-	-	-	-	-	-	-	-				
		ECU	-	-	-	-	-	-	-	-				
FRANCE	Prix de marché - Rég. Ile-de-France	ECU	-	-	-	-	-	-	-	-				
		FF	-	-	-	-	-	-	-	-				
		ECU	-	-	-	-	-	-	-	-				
IRELAND	Single intervention prices	IRL	11,32	11,47	11,63	11,78	11,93	12,09	12,24	12,39				
		ECU	16,523	16,747	16,971	17,195	17,419	17,643	17,867	18,091				
		IRL	-	-	-	-	-	-	-	-				
IRELAND	Market prices - Cork	ECU	-	-	-	-	-	-	-	-				
		IRL	-	-	-	-	-	-	-	-				
		ECU	-	-	-	-	-	-	-	-				
IRELAND	Market prices - Enniscorthy	IRL	-	-	-	-	-	-	14,58	-				
		ECU	-	-	-	-	-	-	-	21,280				
		IRL	-	-	-	-	-	-	-	-				
ITALIA	Prezzi d'intervento unici	LIT	20,274	20,549	20,823	21,098	21,373	21,648	21,923	22,198				
		ECU	16,523	16,747	16,971	17,195	17,419	17,643	17,867	18,091				
		LIT	-	-	-	-	-	-	-	-				
ITALIA	Prezzi di mercato - Napoli	ECU	-	-	-	-	-	-	-	-				
		LIT	-	-	-	-	-	-	-	-				
		ECU	-	-	-	-	-	-	-	-				
LUXEMBOURG	Prix d'intervention uniques	LIT	-	-	-	-	-	-	-	-				
		ECU	-	-	-	-	-	-	-	-				
		LFR	674,1	683,3	692,4	701,5	710,7	719,8	728,9	738,1				
LUXEMBOURG	Prix de marché - Ø pays	ECU	16,523	16,747	16,971	17,195	17,419	17,643	17,867	18,091				
		LFR	-	-	-	-	-	-	-	-				
		ECU	-	-	-	-	-	-	-	-				
NEDERLAND	Uniforme interventieprijsen	HFL	46,48	47,11	47,74	48,37	49,00	49,63	50,26	50,89				
		ECU	16,523	16,747	16,971	17,195	17,419	17,643	17,867	18,091				
		HFL	-	-	-	-	-	-	-	-				
UNITED KINGDOM	Market prices - London/Tilbury	ECU	-	-	-	-	-	-	-	-				
		UKL	10,22	10,36	10,50	10,64	10,78	10,91	11,05	11,19				
		ECU	16,523	16,747	16,971	17,195	17,419	17,643	17,867	18,091				
UNITED KINGDOM	Market prices - Cambridge	UKL	10,74	10,72	10,85	10,99	11,05	11,33	11,46	11,53				
		ECU	17,360	17,328	17,538	17,764	17,861	18,314	18,524	18,637				
		UKL	10,69	10,84	10,90	11,05	11,05	11,31	11,40	11,59				
UNITED KINGDOM	Market prices - Cambridge	ECU	17,279	17,522	17,619	17,861	17,861	18,282	18,427	18,734				

**INTERVENTIONSPRISER  
INTERVENTIONSPREISE  
ΤΙΜΕΣ ΠΑΡΕΜΒΑΣΕΩΣ  
INTERVENTION PRICES  
PRIX D'INTERVENTION  
PREZZI D'INTERVENTO  
INTERVENTIEPRIJZEN**

**MARKEDSPRISER  
MARKTPREISE  
ΤΙΜΕΣ ΤΗΣ ΑΓΟΡΑΣ  
MARKET PRICES  
PRIX DE MARCHÉ  
PREZZI DI MERCATO  
MARKTPRIJZEN**

**KORN  
GETREIDE  
ΣΙΤΗΡΑ  
CEREALS  
CEREALES  
CEREALI  
GRANEN**

/100 kg

Land Land Χώρα Country Pays Paese Land	Beskrivelse Beschreibung Περιγραφή Description Descrizione Omschrijving	1982												
		JAN					FEB				MAR			
		27-2	3-9	10-16	17-23	24-30	31-6	7-13	14-20	21-27	28- 6	7-13	14-20	21-27
<b>BLT</b>														
<b>A. Foderhvede, Futterweizen, Κτηνοτροφικά σιτηρά, Feed wheat, Fourrages, da Foraggio, voedertarwe</b>														
BELGIQUE/ BELGIE	Prix d'intervention uniques / Uniforme interventieprijsen	719,8					728,9				738,1			
	Prix de marché / Marktprijzen Ø Bruxelles-Kortrijk-Liège-Antwerpen	830,0	835,0	835,0	840,0	845,0	845,0	845,0	835,0	835,0	840,0	845,0	845,0	855,0
DANMARK	Ehedsinterventionspriser	139,72					141,49				143,27			
	Markedspriser - København	-	-	-	-	-	-	-	-	-	-	-	-	-
BR DEUTSCHLAND	Einheitliche Interventionspreise	46,87					47,47				48,06			
	Marktpreise - Dortmund	-	-	53,25	53,25	53,25	53,25	53,15	52,90	52,90	52,90	52,90	53,15	53,15
	Marktpreise - Mannheim	-	51,35	51,50	51,65	51,90	52,40	52,40	52,40	52,40	52,40	52,15	52,15	52,15
ΕΛΛΑΣ	Ένιαίες τιμές παρεμβάσεως	1084,08					1097,84				1111,61			
	Τιμές της αγοράς - Ø 7 αγορές	-	-	-	-	-	-	-	-	-	-	-	-	-
FRANCE	Prix d'intervention uniques	107,39					108,75				110,11			
	Prix de marché - Dép. Seine-et-Marne	-	-	-	-	-	-	-	-	-	-	-	-	-
	Prix de marché - Dép. Ile-de-France	-	-	-	-	-	-	-	-	-	-	-	-	-
IRELAND	Single intervention prices	12,09					12,24				12,39			
	Market prices - Cork	-	-	-	-	-	-	-	-	-	-	-	-	-
	Market prices - Enniscorthy	-	-	-	-	-	14,58	-	-	-	-	-	-	-
ITALIA	Prezzi d'intervento unici	21.648					21.923				22.198			
	Prezzi di mercato - Napoli	-	-	-	-	-	-	-	-	-	-	-	-	-
	Prezzi di mercato - Udine	-	-	-	-	-	-	-	-	-	-	-	-	-
LUXEMBOURG	Prix d'intervention uniques	719,8					728,9				738,1			
	Prix de marché - Ø pays	-	-	-	-	-	-	-	-	-	-	-	-	-
NEDERLAND	Uniforme interventieprijsen	49,63					50,26				50,89			
	Marktprijzen - Rotterdam	-	-	-	-	-	-	-	-	-	-	-	-	-
UNITED KINGDOM	Single intervention prices	10,91					11,05				11,19			
	Market prices - London/Tilbury	-	11,22	11,28	11,36	11,44	11,45	11,47	11,49	11,42	11,35	11,33	11,53	11,69
	Market prices - Cambridge	-	11,17	11,19	11,43	11,44	11,33	11,34	11,48	11,46	11,42	11,39	11,51	11,77

REFERENCEPRIS  
REFERENZPREIS  
ΤΙΜΗ ΑΝΑΘΩΓΗΣ  
REFERENCE PRICE  
PRIX DE REFERENCE  
PREZZI DI RIFERIMENTO  
REFERENTIEPRIJS

MARKEDSPRISER  
MARKTPREISE  
ΤΙΜΕΣ ΤΗΣ ΑΓΟΡΑΣ  
MARKET PRICES  
PRIX DE MARCHÉ  
PREZZI DI MERCATO  
MARKTPRIJZEN

KORN  
GETREIDE  
ΣΙΤΗΡΑ  
CEREALES  
CEREALES  
CEREALI  
GRANEN

/100 kg

Land Land Χώρα Country Pays Paese Land	Beskrivelse Beschreibung Περιγραφή Description Description Descrizione Omschrijving	1981/1982										Ø	
		AUG	SEP	OCT	NOV	DEC	JAN	FEB	MAR				
BLT													
B. Brødfremstilling, Brotherstellung, 'Απονομήσιμος, Bread-making, panifiable, panificabile, broodbereiding													
BELGIQUE/ BELGIE	Prix de référence / Referentieprijs	BFR	786,3	795,4	804,5	813,7	822,8	832,0	841,1	850,2			
	Prix de marché / Marktprijzen	ECU	19,272	19,496	19,720	19,944	20,168	20,392	20,616	20,840			
	Ø Bruxelles-Kortrijk-Liège-Antwerpen	BFR	778,7	794,1	800,1	804,9	815,6	834,7	844,3	847,0			
DANMARK	Referencepris	DKR	152,62	154,39	156,17	157,94	159,71	161,49	163,26	165,04			
	Markedspriser - København	ECU	91,272	19,496	19,720	19,944	20,168	20,392	20,616	20,840			
		DKR	-	146,00	147,00	147,00	147,00	148,25	151,50	154,70			
		ECU	-	18,436	18,563	18,563	18,563	18,720	19,131	19,535			
BR DEUTSCHLAND	Referenzpreis	DM	51,20	51,79	52,39	52,98	53,58	54,17	54,77	55,36			
	Marktpreise - Duisburg	ECU	19,272	19,496	19,720	19,944	20,168	20,392	20,616	20,840			
	Marktpreise - Würzburg	DM	49,10	49,70	50,70	51,25	51,65	52,90	53,00	53,65			
		ECU	18,482	18,708	19,085	19,292	19,442	19,913	19,950	20,195			
		DM	49,30	49,78	50,59	51,10	51,55	52,35	52,93	53,15			
		ECU	18,558	18,738	19,043	19,235	19,405	19,706	19,924	20,007			
ΕΛΛΑΣ	Τιμή αναγωγής	ΔΡΧ	1121,01	1134,77	1148,54	1162,30	1176,06	1189,83	1203,59	1217,36			
	Τιμές της αγοράς	ECU	18,244	18,468	18,692	18,916	19,140	19,364	19,588	19,812			
		ΔΡΧ	1,041	1,083	1,105	1,087	1,152	1,202	1,213	1,213			
FRANCE	Prix de référence	FF	115,54	116,88	119,39	121,39	122,75	124,12	125,48	126,84			
	Prix de marché I	ECU	19,272	19,496	19,720	19,944	20,168	20,392	20,616	20,840			
	Département Isère	FF	115,75	117,19	118,32	121,22	123,52	126,06	127,08	127,22			
		ECU	19,307	19,547	19,545	19,916	20,294	20,711	20,879	20,902			
	Département Loir-et-Cher	FF	115,75	117,19	118,32	121,22	123,52	126,06	127,08	127,22			
		ECU	19,307	19,547	19,545	19,916	20,294	20,711	20,879	20,902			
	Prix de marché I	FF	116,72	114,67	116,32	118,04	118,73	120,05	121,59	121,76			
	Prix de marché II	ECU	19,469	19,127	19,214	19,393	19,507	19,724	19,977	20,005			
		FF	115,79	113,76	115,86	117,78	118,39	119,70	121,24	121,49			
		ECU	19,314	18,975	19,138	19,351	19,451	19,666	19,919	19,960			
IRELAND	Reference price	IRL	13,20	13,36	13,51	13,66	13,82	13,97	14,12	14,28			
	Market prices - Cork	ECU	19,272	19,496	19,720	19,944	20,168	20,392	20,616	20,840			
	Market prices - Enniscorthy	IRL	-	-	-	-	-	-	-	-			
		ECU	-	-	-	-	-	-	-	-			
		IRL	-	-	-	-	-	-	-	-			
		ECU	-	-	-	-	-	-	-	-			
ITALIA	Prezzi di riferimento	LIT	23.647	23.922	24.196	24.471	24.746	25.021	25.296	25.571			
	Prezzi di mercato - Napoli	ECU	19,272	19,496	19,720	19,944	20,168	20,392	20,616	20,840			
	Prezzi di mercato - Udine	LIT	-	-	28.738	29.950	30.300	30.300	30.813	30.250			
		LIT	24.883	25.733	26.690	27.200	27.300	27.840	27.825	27.750			
LUXEMBOURG	Prix de référence	LFR	786,3	795,4	804,5	813,7	822,8	832,0	841,1	850,2			
	Prix de marché - Ø pays	ECU	19,272	19,496	19,720	19,944	20,168	20,392	20,616	20,840			
		LFR	712,0	712,0	712,0	712,0	712,0	712,0	712,0	712,0			
NEDERLAND	Referentieprijs	HFL	54,22	54,85	55,48	56,11	56,74	57,37	58,00	58,63			
	Marktprijzen - Rotterdam	ECU	19,272	19,496	19,720	19,944	20,168	20,392	20,616	20,840			
		HFL	50,63	52,43	52,50	52,61	52,88	54,30	54,46	54,77			
		ECU	17,997	18,637	18,662	18,701	18,797	19,302	19,359	19,469			
UNITED KINGDOM	Reference price	UKL	11,92	12,06	12,20	12,34	12,48	12,62	12,75	12,89			
	Market prices - London/Tilbury	ECU	19,272	19,496	19,720	19,944	20,168	20,392	20,616	20,840			
	Market prices - Cambridge	UKL	10,76	11,45	11,46	11,66	11,66	11,92	11,87	11,99			
		ECU	17,393	18,508	18,524	18,847	18,847	19,268	19,187	19,381			
		UKL	11,05	11,32	11,62	11,78	11,84	11,78	11,92	12,01			
	ECU	17,861	18,298	18,783	19,041	19,138	19,041	19,268	19,413				

REFERENCEPRIS  
 REFERENZPREIS  
 ΤΙΜΗ ΑΝΑΓΩΓΗΣ  
 REFERENCE PRICE  
 PRIX DE REFERENCE  
 PREZZI DI RIFERIMENTO  
 REFERENTIEPRIJS

MARKEDSPRISER  
 MARKTPREISE  
 ΤΙΜΕΣ ΤΗΣ ΑΓΟΡΑΣ  
 MARKET PRICES  
 PRIX DE MARCHÉ  
 PREZZI DI MERCATO  
 MARKTPRIJZEN

KORN  
 GETREIDE  
 ΣΙΤΗΡΑ  
 CEREALS  
 CEREALI  
 CEREALE  
 GRANEN

/100 kg

Land Land Χώρα Country Pays Paese Land	Beskrivelse Beschreibung Περιγραφή Description Descrizione Omschrijving	1982												
		JAN					FEB				MAR			
		27-2	3-9	10-16	17-23	24-30	31-6	7-13	14-20	21-27	28-6	7-13	14-20	21-27
BLT														
B. Brødfremstilling, Brotherstellung, Ἀροτοποίηση, Bread-making, panifiable, panificabile, broodbereiding														
BELGIQUE / BELGIE	Prix de référence / Referentieprijis	832,0					841,1				850,2			
	Prix de marché / Marktprijzen Ø Bruxelles-Kortrijk-Liège-Antwerpen	826,7	828,8	832,5	837,5	841,3	845,0	845,0	843,8	843,3	846,7	845,0	845,0	848,8
DANMARK	Referencepris	161,49					163,26				165,04			
	Markedspriiser - København	-	148,00	148,00	148,00	149,00	151,50	151,50	151,50	151,50	153,00	153,00	155,50	155,50
BR DEUTSCHLAND	Referenzpreis	54,17					54,77				55,36			
	Marktpreise - Duisburg	-	-	-	-	52,90	-	53,00	-	-	-	53,65	-	53,65
	Marktpreise - Würzburg	-	51,95	52,30	52,30	52,85	52,85	52,85	52,85	53,15	53,15	53,15	53,15	53,15
ΕΛΛΑΣ	Τιμή αναγωγής	1189,83					1203,59				1217,36			
	Τιμές της αγοράς	-	1.196	1.202	1.205	1.206	1.206	1.207	1.219	1.219	1.219	-	1.226	-
FRANCE	Prix de référence	124,12					125,48				126,84			
	Prix de marché I } Département Isère	-	-	125,40	126,32	126,32	127,00	127,00	126,75	127,43	128,11	127,11	126,86	126,67
	Prix de marché II }	-	-	125,40	126,32	126,32	127,00	127,00	126,75	127,43	128,11	127,11	126,86	126,67
	Prix de marché I } Département Loir-et-Cher	-	-	119,64	120,32	-	121,00	121,50	121,98	121,78	121,66	121,36	121,79	122,04
	Prix de marché II }	-	-	119,29	119,97	-	120,65	121,15	121,63	121,43	121,32	121,02	121,79	121,70
IRELAND	Reference price	13,97					14,12				14,28			
	Market prices - Cork	-	-	-	-	-	-	-	-	-	-	-	-	-
	Market prices - Enniscorthy	-	-	-	-	-	-	-	-	-	-	-	-	-
ITALIA	Prezzi di riferimento	25.021					25.296				25.571			
	Prezzi di mercato - Napoli	30.300	30.300	30.300	30.300	-	30.750	31.000	30.750	30.750	30.250	30.250	-	-
	Prezzi di mercato - Udine	27.700	27.850	27.850	27.850	27.950	27.950	27.850	27.750	27.750	27.750	27.750	27.750	-
LUXEMBOURG	Prix de référence	832,0					841,1				850,2			
	Prix de marché - Ø pays	.	.	.	.	.	.	.	.	.	.	.	.	.
NEDERLAND	Referentieprijis	57,37					58,00				58,63			
	Marktprijzen - Rotterdam	-	53,75	54,25	54,60	54,60	54,60	54,50	54,25	54,50	54,50	54,50	54,75	55,10
UNITED KINGDOM	Reference price	12,62					12,75				12,89			
	Market prices - London/ Tilbury	-	12,05	12,01	11,78	11,83	11,94	11,85	11,80	11,90	11,70	11,84	-	12,33
	Market prices - Cambridge	-	11,88	11,64	11,73	11,86	11,99	12,06	11,73	11,90	11,74	11,92	12,02	12,13





**INTERVENTIONS-PRISER**  
**INTERVENTIONSPREISE**  
**ΤΙΜΕΣ ΠΑΡΕΜΒΑΣΕΩΣ**  
**INTERVENTION PRICES**  
**PRIX D'INTERVENTION**  
**PREZZI D'INTERVENTO**  
**INTERVENTIEPRIJZEN**

**MARKEDSPRISER**  
**MARKTPREISE**  
**ΤΙΜΕΣ ΤΗΣ ΑΓΟΡΑΣ**  
**MARKET PRICES**  
**PRIX DE MARCHÉ**  
**PREZZI DI MERCATO**  
**MARKTPRIJZEN**

**KORN**  
**GETREIDE**  
**ΣΙΤΗΡΑ**  
**CEREALES**  
**CEREALES**  
**CEREALI**  
**GRANEN**

/100 kg

Land Land Χώρα Country Pays Paese Land	Beschreibung Beschreibung Περιγραφή Description Description Descrizione Omschrijving	1981/1982										Ø	
		AUG	SEP	OCT	NOV	DEC	JAN	FEB	MAR				
<b>SEG</b>													
BELGIQUE/ BELGIE	Prix d'intervention uniques / Uniforme interventieprijsen	BFR	690,3	699,6	708,6	717,8	726,9	736,0	745,1	754,3			
		ECU	16,920	17,144	17,368	17,592	17,816	18,040	18,264	18,488			
	Prix de marché / Marktprijzen Ø Bruxelles-Kortrijk-Liège-Antwerpen	BFR	728,8	747,7	752,5	758,4	770,9	790,9	809,4	813,5			
DANMARK	Enhedsinterventionspriser	DKR	133,99	135,77	137,54	139,31	141,09	142,86	144,64	146,41			
		ECU	16,920	17,144	17,368	17,592	17,816	18,040	18,264	18,488			
	Markedspriiser - København	DKR	-	145,00	145,50	147,00	148,00	148,25	151,50	153,50			
BR DEUTSCHLAND	Einheitliche Interventionspreise	DM	44,95	45,54	46,14	46,73	47,33	47,93	48,52	49,12			
		ECU	16,920	17,144	17,368	17,592	17,816	18,040	18,264	18,488			
	Marktpreise - Duisburg	DM	46,55	47,65	-	-	-	-	-	-			
ΕΛΛΑΣ	Ένιαίες τιμές παρεμβάσεως	APX	1001,81	1015,55	1029,33	1043,10	1056,86	1070,62	1084,39	1098,15			
		ECU	16,304	16,528	16,752	16,976	17,200	17,424	17,648	17,872			
	Τιμές της αγοράς - Ø 2 άγορές	APX	948	1.289	1.256	-	-	-	-	-			
FRANCE	Prix d'intervention uniques	FF	101,44	102,78	105,15	107,07	108,44	109,80	111,16	112,53			
		ECU	16,920	17,144	17,368	17,592	17,816	18,040	18,264	18,488			
	Prix de marché - Département Loiret	FF	-	-	-	-	-	-	-	-			
IRELAND	Single intervention prices	IRL	11,59	11,75	11,90	12,05	12,21	12,36	12,51	12,67			
		ECU	16,920	17,144	17,368	17,592	17,816	18,040	18,264	18,488			
	Market prices - Ennisclorthy	IRL	-	-	-	-	-	-	-	-			
ITALIA	Prezzi d'intervento unici	LIT	20.761	21.036	21.311	21.585	21.860	22.135	22.410	22.685			
		ECU	16,920	17,144	17,368	17,592	17,816	18,040	18,264	18,488			
	Prezzi di mercato - Bologna	LIT	-	-	-	-	-	-	-	-			
LUXEMBOURG	Prix d'intervention uniques	LFR	690,3	699,4	708,6	717,8	726,9	736,0	745,1	754,3			
		ECU	16,920	17,144	17,368	17,592	17,816	18,040	18,264	18,488			
	Prix de marché - Ø pays	LFR	670,0	670,0	670,0	670,0	670,0	670,0	670,0	670,0			
NEDERLAND	Uniforme interventieprijsen	HFL	47,60	48,23	48,86	49,49	50,12	50,75	51,38	52,01			
		ECU	16,920	17,144	17,368	17,592	17,816	18,040	18,264	18,488			
	Marktprijzen - Rotterdam	HFL	49,25	52,20	53,00	53,25	54,50	-	-	-			
UNITED KINGDOM	Single intervention prices	UKL	10,47	10,61	10,74	10,88	11,02	11,16	11,30	11,44			
		ECU	16,920	17,144	17,368	17,592	17,816	18,040	18,264	18,488			
	Market prices - Cambridge	UKL	-	-	-	-	-	-	-	-			
	ECU	-	-	-	-	-	-	-	-				