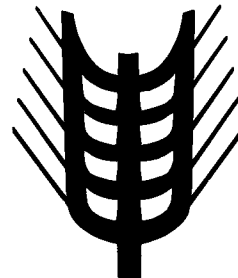





ISBN 92-825-4920-8

Kommissionen for De europæiske Fællesskaber
Kommission der Europäischen Gemeinschaften
Επιτροπή των Ευρωπαϊκών Κοινοτήτων
Commission of the European Communities
Commission des Communautés européennes
Commissione delle Comunità europee
Commissie van de Europese Gemeenschappen

1973 - 1984



Landbrugsmarkeder
Agrarmärkte
Γεωργικές αγορές
Agricultural markets
Marchés agricoles
Mercati agricoli
Landbouwmarkten

Priser □ Preise □ Τιμές □ Prices □ Prix □ Prezzi □ Prijzen

Februar/Februar/Φεβρουάριος
February/Février
Febbraio/Februari

1985

Basée sur des informations, rassemblées par les services de la Direction Générale de l'Agriculture, dans le cadre de l'application de la politique agricole commune, la publication "Marchés Agricoles - Prix" contient des données concernant les prix fixés par le Conseil ou par la Commission et les prix constatés sur les différents marchés de la Communauté.

La table des matières (page 2) mentionne les produits traités.

Les tableaux donnent l'évolution, pour une période de plusieurs semaines et de plusieurs mois, des:

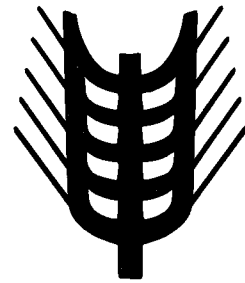

- montants fixés,*
- prix de marché (si possible),*
- prélèvements envers pays tiers,*
- prix sur le marché mondial (si possible).*

En outre, quelques graphiques ont été insérés dans la publication.

€

Kommissionen for De europæiske Fællesskaber
Kommission der Europäischen Gemeinschaften
Επιτροπή των Ευρωπαϊκών Κοινοτήτων
Commission of the European Communities
Commission des Communautés européennes
Commissione delle Comunità europee
Commissie van de Europese Gemeenschappen

1973 - 1984



Landbrugsmarkeder
Agrarmärkte
Γεωργικές αγορές
Agricultural markets
Marchés agricoles
Mercati agricoli
Landbouwmakten

Priser □ Preise □ Τιμές □ Prices □ Prix □ Prezzi □ Prijzen

Februar/Februar/Φεβρουάριος
February/Février
Febbraio/Februari

1985

GENERALDIREKTORATET FOR LANDBRUG, Direktorat Generale anliggender
GENERALDIREKTION LANDWIRTSCHAFT, Direktion Allgemeine Angelegenheiten
ΓΕΝΙΚΗ ΔΙΕΥΘΥΝΣΗ ΓΕΩΡΓΙΑΣ, Διεύθυνση γενικῶν ὑποθέσεων
DIRECTORATE-GENERAL AGRICULTURE, Directorate General matters
DIRECTION GENERALE DE L'AGRICULTURE, Direction Affaires générales
DIREZIONE GENERALE DELL'AGRICOLTURA, Direzione Affari generali
DIRECTORAAT-GENERAAL LANDBOUW, Directoraat Algemene zaken

Rue de la Loi 200—B-1049 Bruxelles
Bâtiment Berlaymont

Tél. 235.11.11

Télex 22037 (AGREC)

Luxembourg: Office des publications officielles des Communautés européennes, 1984

ISBN 92-825-6136-4

Kat./Cat.: CB-4586-951-7C-C

Eftertryk med kildeangivelse tilladt

Nachdruck mit Quellenangabe gestattet

Η αναδημοσίευση οποιουδήποτε στοιχείου προϋποθέτει την αναφορά της πηγής

Reference to this publication is requested for reproduction of any data

La reproduction des données est subordonnée à l'indication de la source

La riproduzione del contenuto è subordinata alla citazione della fonte

Het overnemen van gegevens is toegestaan mits bronvermelding

Printed in Belgium

Anvendte forkortelser og tegn	Zeichen und Abkürzungen	Abbreviations and symbols	Abréviations et signes employés	Abbreviazioni e segni convenzionali	Tekens en afkortingen	Συνημμένες και σύμβολα	
Ingen prisnotering eller -fastsættelse	Keine Preisnotierung oder -festsetzung	No prices quoted or fixed	-	Pas de cotation ou fixation de prix	Nessuna quotazione o fissazione di prezzo	Geen notering of prijsvaststelling	Οι τιμές δεν δηλώνονται ούτε καθορίζονται
Ikke foreliggende oplysninger	Informationen nicht verfügbar	Information not available	.	Information non disponible	Informazioni non disponibili	Informaties niet beschikbaar	Δεν υπάρχουν διαθέσιμα στοιχεία
Gennemsnit	Durchschnitt	Average	Ø	Moyenne	Medie	Gemiddelde	Μέσος όρος
-	-	-	UM	Unité monétaire	Unità monetaria	-	-
-	Geldeinheit	-	GE	-	-	Geldeenheid	-
-	-	Monetary unit	MU	-	-	-	-
Pengeenhed	-	-	PE	-	-	-	-
Europæisk regningsenhed	Europäische Rechnungseinheit	European unit of account	ECU	Unité de compte européenne	Unità di conto europea	Europese rekeneenheid	μονάδα νομισματικών
National valuta	Nationale Währung	Currency amount	£AN MN	Monnaie nationale	Moneta nazionale	Nationale valuta	Ευρωπαϊκή λογιστική Μονάδα εθνικό νόμισμα
Belgiske franc	Belgischer Franc	Belgian franc	BFR	Franc belge	franco belga	Belgische frank	Βελγικό φράγκο
D-mark	Deutsche Mark	German mark	DM	Deutschmark	Marco tedesco	Duitse mark	Γερμανικό μάρκο
Dansk krone	Dänische Krone	Danish krone	DKR	Couronne danoise	Corona danese	Deense kroon	Δανική κορόνα
Græske drachmer	Griechische Drachme	Greek drachma		Drachme grèque	Dracma greca	Griekse dáchme	Ελληνική δραχμή
Franske franc	Französischer Franc	French franc	FF	Franc français	Francia francese	Franse frank	Γαλλικό φράγκο
Irsk pund	Irisches Pfund	Irish pound sterling	IRL	Livre irlandaise	Lira sterlina irlandese	Iers pond	Ιρλανδική λίρα
Lire ita.]	Lire ita.]	Italian lire	LIT	Lire ita.]	Lira ita.]	Lire ita.]	Ιταλική λίρα
Luxembourgsk franc	Luxemburger Franc	Luxembourg franc	LFR	Franc luxembourgeois	Francia lussemburghese	Luxemburgse frank	φράγκο Λουξεμβούργου
Gylden	Gulden	Dutch guilder	HFL	Florin	Fiorino	Gulden	Ολλανδικό φιορίνι
Pund sterling	Englisches Pfund	English pound sterling	UKL	Livre anglaise	Lira sterlina inglese	Engels pond	λίρα στερλίνα
Østrigsk schilling	Österreichischer Schilling	Austrian schilling	OS	Schilling autrichien	Scellino austriaco	Oostenrijkse schilling	Αυστριακό σελίνι
Schweizerfranc	Schweizer Frank	Swiss franc	SFR	Franc suisse	franco svizzero	Zwitserse frank	Ελβετικό φράγκο
Svensk krone	Schwedische Krone	Swedish krone	SKR	Couronne suédoise	Corona svedese	Zweedse kroon	Σουηδική κορόνα
Korn	Getreide	Cereals	CER	Céréales	Cereali	Granen	Σιτηρά
Blød hvede	Weichweizen	Common wheat	BLT	Froment tendre	Frumento tenero	Zachte tarwe	Σίτος μαλακός
Rug	Roggen	Rye	SEG	Seigle	Segala	Rogge	Σίκαλης
Byg	Gerste	Barley	ORG	Orge	Orzo	Gerst	Κριθή
Havre	Hafer	Oats	HAF	Avoine	Avena	Haver	Βρώμη
Majs	Maïs	Maize	MAI	Mais	Granoturco	Maïs	Αραβόσιτος
Boghvede	Buchweizen	Buckwheat	BKW	Sarrasin	Grano saraceno	Boekweit	φαγόπυρο το εδάωιμο
Sorghum	Sorghum	Grain sorghum	SOR	Sorgho	Sorgo	Sorghum	Σόργο
Hirse	Hirse	Millet	MIL	Millet	Miglio	Gierst	Κέγχρος
Andre	Andere	Other	AUT	Autres	Altri	Andere	Λοιπά δημητριακά
Hård hvede	Hartweizen	Durum wheat	DUR	Froment dur	Frumento duro	Durum tarwe	Σίτος σκληρός
Hvedemel og mel af bland- sød af hvede og rug	Mehl von Weizen und von Mengkorn	Wheat or meslin flour	FBL	Farines de froment (blé) ou de mêteil	Farina di frumento e di frumento segalato	Meel van tarwe en van mengkoren	Άλευρα σίτου ή σμιγού
Rugmel	Mehl von Roggen	Rye flour	FRO	Farine de seigle	Farina di segala	Meel van rogge	Άλευρα σικάλης
Gryn af blød hvede	Grütze und Griess von Weichweizen	Common wheat groats and meal	GBL	Gruaux et semoules de froment tendre	Semole e semolini di frumento tenero	Grutten, gries en gries- meel van zachte tarwe	Πλιγούρια και σιμιγδάλια σίτου μαλακού
Gryn af hård hvede	Grütze und Griess von Hartweizen	Durum wheat groats and meal	GDU	Gruaux et semoules de froment dur	Semole e semolini di frumento duro	Grutten, gries en gries- meel van durum tarwe	Πλιγούρια και σιμιγδάλια σίτου σκληρού
Ris	Reis	Rice	RIZ	Riz	Riso	Rijst	Όρυζα
Uafskallet ris	Rohreis	Paddy rice	PAD	Riz paddy	Risone	Padierijst	Όρυζα μετά του φλοιού
Afskallet ris (hinderis)	Geschälter Reis	Husked rice	DEC	Riz décortiqué	Riso semigreggio	Gedopte rijst	Όρυζα αποφλοιωμένη
Delvis sleben ris	Melbgeschliffenen Reis	Semi-milled rice	DBL	Riz semi-blanchi	Riso semilavorato	Halfwitte rijst	Όρυζα ημιλευκασμένη
Sleben ris	Vollständig geschlif- fenen Reis	Milled rice	CBL	Riz blanchi	Riso lavorato	Volwitte rijst	Όρυζα λευκασμένη
Brudris	Bruchreis	Broken rice	BRI	Riz en brisures	Rotture di riso	Breukrijst	Όρυζα εις θραύσματα
Hvidt sukker	Weisszucker	White sugar	SBL	Sucre blanc	Zucchero bianco	Witte suiker	Λευκή ζάχαρη
RBSukker	Rohzucker	Raw sugar	SBR	Sucre brut	Zucchero greggio	Ruwe suiker	Ακατέργαστη ζάχαρη
Melasse	Melassen	Molasses	MEL	Mélasses	Melasso	Melasse	Μελάσσα
Sirup	Sirup	Syrups	SIR	Sirops	Sciroppo	Stroop	Σιρόπια
Levende vægt	Lebendgewicht	Live weight	PVI	Poids vif	Peso vivo	Levend gewicht	ζών βάρος
Slagtevægt	Schlachtgewicht	Slaughtered weight	PAB	Poids abattu	Peso morto	Geslacht gewicht	Βάρος σφαγίου
Produktgruppe	Produktgruppe	Product group	PG	Groupe de produits	Gruppo del prodotto	Produktengroep	Ομάδα προϊόντων
-	-	-	UEBL	Union économique belgo- luxembourgeoise	Unione economica belgo- lussemburghese	-	-
Belgisk-luxembourgsk økonomisk union	Belgisch-Luxemburgische Wirtschaftsunion	Belgo-Luxembourg Economic Union	BLEU	-	-	Belgisch-Luxemburgse econoμische unie	-
-	-	-	OEBA	-	-	-	Οικονομική Ένωση Βελγίου-Λουξεμβούργου

<u>TABLE OF CONTENTS</u>	<u>Page / Page</u>	<u>TABLE DES MATIERES</u>
Rates of change	6	Taux de change
Preliminary note	7	Remarque préliminaire
<u>I. CEREALS</u>	9	<u>I. CEREALES</u>
A. Intervention prices	10 - 26	A. Prix d'intervention
Market prices		Prix de marché
B. Threshold prices, CIF	27 - 30	B. Prix de seuil, CAF
Levies import.		Prélèvements import.
Levies export.		Prélèvements export.
C. Import prices (not corrected) CIF Antwerpen/ Rotterdam	31 - 36	C. Prix à l'importation (pas corrigés) CAF Antwerpen/Rotterdam
<u>II. RICE</u>	37	<u>II. RIZ</u>
A. Target prices	38 - 40	A. Prix indicatifs
Intervention prices		Prix d'intervention
Market prices		Prix de marché
B. Threshold prices, levies third count., OCT	41 - 46	B. Prix de seuil, prélèv. pays tiers, PTOM
C. CIF, export levies	47 - 49	C. CAF, prélèv. export.
D. Import prices CIF Amsterdam/Rotterdam/Antwerpen	50 - 55	D. Prix à l'importation CAF Amsterdam/Rotterdam/ Antwerpen
<u>III. OILS AND FATS</u>	57	<u>III. MATIERES GRASSES</u>
- Olive oil		- Huile d'olive
A. Prod. target price	58 - 59	A. Prix indicatif à la prod.
Repres. market price		Prix représentatif de marché
Intervention price		Prix d'intervention
Threshold price		Prix de seuil
B. Minimum import levies	60 - 65	B. Prél. minimaux à l'import.
C. Market prices (Olive oil and seed oil)	66 - 67	C. Prix de marché (huile d'olive et huile de graines)
- Oil seeds		- Graines oléagineuses
A. Fixed community prices	68 - 69	A. Prix fixés communautaires
B. Prices fixed by the Commission	70 - 71	B. Prix fixés par la Commission
<u>IV. WINE</u>	73	<u>IV. VIN</u>
Producer price for table wine	74 - 79	Prix de vin de table à la production
<u>V. SUGAR</u>	81	<u>V. SUCRE</u>
A. Target price	82 - 83	A. Prix indicatif
Intervention prices		Prix d'intervention
Derived intervention prices		Prix d'intervention dérivés
Threshold prices		Prix de seuil
B. Levies on imports third countries	84	B. Prélèvements envers pays tiers
C. Import prices	85 - 86	C. Prix à l'importation
D. World market prices	87	D. Prix marché mondial
<u>VI. ISOGLUCOSE</u>	89	<u>VI. ISOGLUCOSE</u>
A. Import levies	90 - 91	A. Prélèvements importation
B. Refunds		B. Restitutions
<u>VII. PIGMEAT</u>	93	<u>VII. VIANDE PORCINE</u>
A. Fixed prices	94 - 96	A. Prix fixés
B. Market prices		B. Prix de marché
1. Pigs	97 - 195	1. Porcs
2. Cuts	106 - 118	2. Pièces de la découpe
<u>VIII. EGGS</u>	119	<u>VIII. OEUFS</u>
A. Fixed prices	120 - 121	A. Prix fixés
B. Market prices	122 - 127	B. Prix de marché
<u>IX. POULTRY</u>	129	<u>IX. VOLAILLES</u>
A. Fixed prices	130 - 132	A. Prix fixés
B. Market prices	133 - 136	B. Prix de marché
<u>X. BEEF AND VEAL</u>	137	<u>X. VIANDE BOVINE</u>
A. Fixed prices	138	A. Prix fixés
B. Market prices	139 - 156	B. Prix de marché
C. Levies on imports from third countries	157 - 160	C. Prélèvements envers pays tiers
<u>XI. MILK AND MILK PRODUCTS</u>	161	<u>XI. PRODUITS LAITIERS</u>
A. Fixed prices	162 - 165	A. Prix fixés
B. Market prices	166 - 171	B. Prix de marché
<u>XII. SHEEPMEAT</u>	173	<u>XII. VIANDE OVINE</u>
A. Fixed prices	174	A. Prix fixés
B. Market prices	175 - 177	B. Prix de marché
C. Import levies	178	C. Prélèvements à l'importation

<u>INDHOLDSFORTEGNELSE</u>	<u>Side/Seite.</u>	<u>INHALTSVERZEICHNIS</u>
Vekselkurser	6	Wechselkurse
Indledende bemærkninger	7	Vorbemerkung
<u>I. KORN</u>	9	<u>I. GETREIDE</u>
A. Interventionspriser Markedspriser	10 - 26	A. Interventionspreise Marktpreise
B. Tærskelpriser, CIF Afgifter infør. Afgifter eksport.	27 - 30	B. Schwellenpreise, CIF Abschöpfungen Einf. Abschöpfungen Ausf.
C. Importpriser (ikke ændret) CIF Antwerpen/Rotterdam	31 - 36	C. Einfuhrpreise (unberichtigt) CIF Antwerpen/ Rotterdam.
<u>II. RIS</u>	37	<u>II. REIS</u>
A. Indikativpriser Interventionspriser Markedspriser	38 - 40	A. Richtpreise Interventionspreise Marktpreise
B. Tærskelpris, afgif. tredjel. OLO	41 - 46	B. Schwellenpreise, Abschöpf.DrittL.,ULG
C. CIF, eksportafgif.	47 - 49	C. CIF, Abschöpf. Ausf.
D. Importpriser CIF Amsterdam/Rotterdam/Antwerpen	50 - 55	D. Einfuhrpreise CIF Amsterdam/Rotterdam/Antwerpen
<u>III. FEDSTOFFER</u>	57	<u>III. FETTE</u>
- Oliveolie		- Olivenöl
A. Producentindikativpris- Repræs. markedspris- Interventionspris- Tærskelpris-	58 - 59	A. Erzeugerpreise Repræs.marktpreis Interventionspreis Schwellenpreis
B. Minimums importafgifter	60 - 65	B. Mindest Abschöpf. Einfuhr
C. Markedspriser (oliveolie og frøolie)	66 - 67	C. Marktpreise (Olivenöl und Saatöl)
- Olieholdige frø		- Ölsaaten
A. Fastsatte fælleskabspriser	68 - 69	A. Festgesetzte Gemeinschaft. Pr.
B. Priser fastsatte af Kommissionen	70 - 71	B. Preise von der Kommission festgesetzt
<u>IV. VIN</u>	73	<u>IV. WEIN</u>
Pris for bordvin fra producenten	74 - 79	Preis der Tafelweine bei der Erzeugung
<u>V. SUKKER</u>	81	<u>V. ZUCKER</u>
A. Indikativpris Interventionspriser Afløede interventionspriser Tærskelpriser	82 - 83	A. Richtpreis Interventionspreise Abgeleitete Interventionspreise Schwellenpreise
B. Afgifter over for tredjelande	84	B. Abschöpf. gegenüber Drittländern
C. Importpriser	85 - 86	C. Einfuhrpreise
D. Verdensmarkedspriser	87	D. Weltmarktpreise
<u>VI. ISOGLUCOSE</u>	89	<u>VI. ISOGLUKOSE</u>
A. Importafgifter	90 - 91	A. Abschöpfungen Einfuhr
B. Restitutioner		B. Erstattungen
<u>VII. SVINEKØD</u>	93	<u>VII. SCHWEINEFLEISCH</u>
A. Fastsatte priser	94 - 96	A. Festgesetzte Preise
B. Markedspriser		B. Marktpreise
1. Svin	97 - 105	1. Schweine
2. Delstykker	106 - 118	2. Teilstücke
<u>VIII. ÆG</u>	119	<u>VIII. EIER</u>
A. Fastsatte priser	120 - 121	A. Festgesetzte Preise
B. Markedspriser	122 - 127	B. Marktpreise
<u>IX. FJERKRÆ</u>	129	<u>IX. GEFLÜGEL</u>
A. Fastsatte priser	130 - 132	A. Festgesetzte Preise
B. Markedspriser	133 - 136	B. Marktpreise
<u>X. OKSEKØD</u>	137	<u>X. RINDFLEISCH</u>
A. Fastsatte priser	138	A. Festgesetzte Preise
B. Markedspriser	139 - 156	B. Marktpreise
C. Importafgifter over for tredjelande	157 - 160	C. Abschöpfungen gegenüber Drittländern
<u>XI. MEJERIPRODUKTER</u>	161	<u>XI. MILCHERZEUGNISSE</u>
A. Fastsatte priser	162 - 165	A. Festgesetzte Preise
B. Markedspriser	166 - 171	B. Marktpreise
<u>XII. FAREKØD</u>	173	<u>XII. SCHAFFLEISCH</u>
A. Fastsatte priser	174	A. Festgesetzte Preise
B. Markedspriser	175 - 177	B. Marktpreise
C. Importafgifter	178	C. Abschöpfungen Einfuhr

INDICE

	<u>Pagina/Bladzijde</u>
Tassi di cambio	6
Nota preliminare	7
I. CEREALI	9
A. Prezzi d'intervento Prezzi di mercato	10 - 26
B. Prezzi d'entrata, CIF Prelievi import. Prelievi export.	27 - 30
C. Prezzi all'importazione (non corretti) CIF Antwerpen/Rotterdam	31 - 36
II. RISO	37
A. Prezzi indicativi Prezzi d'intervento Prezzi di mercato	38 - 40
B. Prezzi d'entrata, Prel. paesi t. PTOM	41 - 46
C. CIF, prel. esport.	47 - 49
D. Prezzi all'importazione CIF Amsterdam/Rotterdam / Antwerpen	50 - 55
III. GRASSI	57
- Olio d'oliva	
A. Prezzo indicat. alla prod. Prezzo rappres. di mercato Prezzo d'intervento Prezzo d'entrata	58 - 59
B. Prel. minimi all'importazione	60 - 65
C. Prezzi di mercato (olio d'oliva e olio di semi)	66 - 67
- Semi oleosi	
A. Prezzi fissati comunitari	68 - 69
B. Prezzi fissati dalla Commissione	70 - 71
IV. VINO	73
Prezzo dei vini da pasto alla produzione	74 - 79
V. ZUCCHERO	81
A. Prezzo indicativo Prezzi d'intervento Prezzi d'intervento derivati Prezzi d'entrata	82 - 83
B. Prelievi verso paesi terzi	84
C. Prezzi all'importazione	85 - 86
D. Prezzo del mercato mondiale	87
VI. ISOGLUCOSIO	89
A. Prelievi importazione	90 - 91
B. Restituzione	
VII. CARNE SUINA	93
A. Prezzi fissati	94 - 96
B. Prezzi di mercato	
1. Suini	97 - 105
2. Pezzi staccati.	106 - 118
VIII. UOVA	119
A. Prezzi fissati	120 - 121
B. Prezzi di mercato	122 - 127
IX. POLLAME	129
A. Prezzi fissati	130 - 132
B. Prezzi di mercato	133 - 136
X. CARNE BOVINE	137
A. Prezzi fissati	138
B. Prezzi di mercato	139 - 156
C. Prelievi verso paesi terzi	157 - 160
XI. PRODOTTI LATTIERO-CASEARI	161
A. Prezzi fissati	162 - 165
B. Prezzi di mercato	166 - 171
	173
XII. CARNE OVINE	174
A. Prezzi fissati	174
B. Prezzi di mercati	175 - 177
C. Prelievi importazione	178

INHOUDSOPGAVE

Wisselkoersen
Opmerking vooraf
I. GRANEN
A. Interventieprijzen Marktprijzen
B. Drempelprijzen CIF Heffingen invoer Heffingen uitvoer
C. Invoerprijzen (niet gecorrigeerd) CIF Antwerpen/Rotterdam
II. RIJST
A. Richtprijzen Interventieprijzen Marktprijzen
B. Drempelprijzen, hef. derde landen LGO
C. CIF, hef. uitvoer
D. Invoerprijzen CIF Amsterdam/Rotterdam/ Antwerpen
III. OLIEN EN VETTEN
- Olijfolie
A. Produktierichtprijs Represent. marktprijs Interventieprijz Drempelprijz
B. Minimumheffingen bij invoer
C. Marktprijzen (olijfolie en zaadolie)
- Oliehoudende zaden
A. Vastgestelde gemeensch. prijzen
B. Door de Commissie vastgestelde prijzen
IV. WIJN
Prijz van tafelwijn af producent
V. SUIKER
A. Richtprijs Interventieprijzen Afgeleide interventieprijzen Drempelprijzen
B. Heffingen tegenover derde Landen
C. Invoerprijzen
D. Wereldmarktprijzen
VI. ISOGLUCOSE
A. Importheffingen
B. Restituties
VII. VARKENSVLEES
A. Vastgestelde prijzen
B. Marktprijzen
1. Varkens
2. Deelstukken
VIII. EIEREN
A. Vastgestelde prijzen
B. Marktprijzen
IX. GEVOGELTE
A. Vastgestelde prijzen
B. Marktprijzen
X. RUNDVLEES
A. Vastgestelde prijzen
B. Marktprijzen
C. Heffingen tegenover derde Landen
XI. ZUIVELPRODUKTEN
A. Vastgestelde prijzen
B. Marktprijzen
XII. SCHAPEVLEES
A. Vastgestelde prijzen
B. Marktprijzen
C. Importheffingen

	<u>Σελίδα</u>
<u>ΠΙΝΑΚΑΣ ΠΡΟΪΟΝΤΩΝ</u>	
Τιμή συναλλαγματος	6
Εισαγωγικό σημεῖομα	7
<u>I. ΣΙΤΗΡΑ</u>	9
A. Τιμές παρεμβάσεως	10 - 26
Τιμές αγοράς	
B. Τιμές καταψήφου CIF	27 - 30
Εισφορές στην εισαγωγή	
Εισφορές στην εξαγωγή	
C. Τιμές κατά την εισαγωγή (όχι διορθωμένες)	31 - 36
CIF - AMSTERDAM/ROTTERDAM	
<u>II. ΟΡΥΖΑ</u>	37
A. Ενδεικτική τιμή	38 - 40
Τιμές παρεμβάσεως	
Τιμές αγοράς	
B. Τιμές καταψήφου, εισφορές σε τρίτες χώρες ΥΜΕ	41 - 46
C. Εισφορές εξαγωγής, CIF	47 - 49
D. Τιμές κατά την εισαγωγή CIF - AMST./ROT./ANT.	50 - 55
<u>III. ΛΙΠΑΡΕΣ ΟΥΣΙΕΣ</u>	57
- Ελαιόλαδο	
A. Ενδεικτική τιμή στην παραγωγή	58 - 59
Αντιπροσωπευτική τιμή αγοράς	
Τιμή παρεμβάσεως, τιμή καταψήφου	
B. Ελάχιστες εισφορές κατά την εισαγωγή	60 - 65
C. Τιμές αγοράς (ελαιόλαδο-σπορέλαια)	66 - 67
- Ελαιούχοι σπόροι	
A. Κοινοτικές καθορισμένες τιμές	68 - 69
B. Τιμές που καθορίζονται από την Επιτροπή	70 - 71
<u>IV. ΟΙΝΟΣ</u>	73
Τιμές στην παραγωγή για τους επιτραπέζιους οίνους	74 - 79
<u>V. ΖΑΧΑΡΗ</u>	81
A. Ενδεικτική τιμή	82 - 83
Τιμές παρεμβάσεως	
Παράγωγες τιμές παρεμβάσεως	
Τιμές καταψήφου	
B. Εισφορές στις εισαγωγές από τρίτες χώρες	84
C. Τιμές κατά την εισαγωγή	85 - 86
D. Τιμές στη διεθνή αγορά	87
<u>VI. ΣΙΩΓΛΥΚΟΖΗ</u>	89
A. Εισφορές κατά την εισαγωγή	90 - 91
B. Επιστροφές	
<u>VII. ΧΟΙΡΕΙΟ ΚΡΕΑΣ</u>	93
A. Καθορισμένες τιμές	94 - 96
B. Τιμές αγοράς	
1. χοίροι	97 - 105
2. Τεμάχια σφαγίου	106 - 118
<u>VIII. ΑΥΓΑ</u>	119
Καθορισμένες τιμές	120 - 121
Τιμές αγοράς	122 - 127
<u>IX. ΠΟΥΛΕΡΙΚΑ</u>	129
A. Καθορισμένες τιμές	130 - 132
B. Τιμές αγοράς	133 - 136
<u>X. ΒΟΕΙΟ ΚΡΕΑΣ</u>	137
A. Καθορισμένες τιμές	138
B. Τιμές αγοράς	139 - 156
C. Εισφορές στις εισαγωγές από τρίτες χώρες	157 - 160
<u>XI. ΓΑΛΑΚΤΟΚΩΜΩΚΑ ΠΡΟΪΟΝΤΑ</u>	161
A. Καθορισμένες τιμές	162 - 165
B. Τιμές αγοράς	166 - 171
<u>XII. ΠΡΟΒΕΙΟ ΚΡΕΑΣ</u>	173
A. Καθορισμένες τιμές	174
B. Τιμές αγοράς	175 - 177
C. Εισφορές κατά την εισαγωγή	178

1972 - 1983

100 MONN. NATION. = UC/ECU

BELG/LUXB		DANMARK		B.R. DEUTSCHLAND		FRANCE		IRELAND		ITALIA		NEDERLAND		UNITED KINGDOM	
1972	2,00000	1972	13,1963	1972	27,3224	1972	18,0044	1972	240,000	1972	0,160000	1972	27,6243	1972	240,000
1973	↓	1. 2.73	13,1956	1973	↓	1973	↓	1. 2.73	216,440	1.11.73	0,153846	17. 9.73	29,0400	1. 2.73	216,440
1974	↓	1974	↓	1974	↓	1974	↓	7.10.74	194,850	1. 1.74	0,147493	1974	↓	7.10.74	200,520
	↓		↓		↓		↓		↓	28. 1.74	0,140449		↓		↓
3. 3.75(1)	2,01450	1975	↓	3. 3.75(1)	27,9429	3. 3.75(1)	17,7520	3. 3.75(1)	186,151	3. 3.75(1)	0,116886	3. 3.75(1)	29,2505	3. 3.75(1)	196,178
	↓		↓		↓		↓	4. 8.75	176,843		↓		↓	4. 8.75	186,369
15. 3.76(3)	2,02640	28.10.76	12,6677	15. 3.76(3)	27,7287	15. 3.76(3)	18,0044	27.10.75(2)	172,914	15. 3.76(3)	0,110497	15. 3.76(3)	29,3884	27.10.75(2)	175,560
	↓		↓		↓	25. 3.76	17,7520	15. 3.76(3)	169,653	3. 5.76(3)	0,103842		↓	1976	↓
1977	↓	6. 4.77	12,2877	1. 5.77(4)	29,3033	1. 4.77	17,2995	11.10.76(3)	156,778	1. 4.77(4)	0,0970874	1977	↓	1. 5.77(4)	170,463
	↓	16. 9.77	11,6733		↓		↓		↓		↓		↓		↓
1978	↓	1978	↓	22. 5.78(7)	29,3912	1. 2.78	16,8670	22. 5.78(7)	127,079	1. 2.78(5)	0,0912409	1978	↓	2. 2.78(6)	157,678
	↓		↓		↓	8. 3.78	16,6638	9. 4.78(8)	126,702	22. 5.78(7)	0,0866551	1979	↓		↓
1979	↓	1979	↓	1979	↓	22. 5.78(7)	16,0639		↓	9. 4.79(8)	0,0823045		↓	9. 4.79(8)	149,794
	↓		↓		↓	9. 4.79(8)	15,2417	Introduction de l'ECU dans la P.A.C. (9)							
9. 4.79	2,44982	9. 4.79	14,1125	9. 4.79	35,5326	9. 4.79	18,4265	9. 4.79	153,177	9. 4.79	0,0995023	9. 4.79	35,5292	9. 4.79	181,094
2. 7.79(10)	2,46335	1.10.79(10)	13,5760	2. 7.79(10)	35,9271	2. 7.79(10)	18,1501	1.10.79(11)	151,682	2. 7.79(10)	0,0953434	2. 7.79(10)	35,7252	2. 7.79(10)	172,039
	↓	5.12.79(12)	12,9477		↓	1.10.79(11)	17,9622		↓	1.10.79(11)	0,0942746		↓	1.10.79(11)	170,148
	↓		↓		↓		↓		↓	17.12.79(13)	0,0895255		↓	17.12.79(13)	161,641
1.06.80(16)	2,46797		↓	1.06.80(16)	36,3405	1.04.80(14)	17,3343		↓	12.05.80(15)	0,0863714	1.06.80(16)	35,7921		↓
	↓		↓		↓	12.05.80(15)	17,1028		↓		↓		↓		↓
BELG/LUXB		DANMARK		B.R. DEUTSCHLAND		ELLAS		FRANCE		IRELAND		ITALIA		UNITED KINGDOM	
1.1.81 (17)	2,46797	1.1.81 (17)	12,9477	1.1.81 (17)	36,3405	1.1.81 (17)	1,67455	1.1.81 (17)	17,1028	1.1.81 (17)	151,682	1.1.81 (17)	0,0863714	1.1.81 (17)	161,641
6.4.81 (18)	2,45107	6.4.81 (18)	12,6276	6.4.81 (18)	37,6421	6.4.81 (18)	1,62746	6.4.81 (18)	16,6798	6.4.81 (18)	145,955	6.4.81 (18)	0,0814996	6.4.81 (18)	35,5470
	↓		↓		↓		↓		↓		↓		↓		↓
	↓	5.5.82 (21)	12,4025		↓	6.5.82 (22)	1,56829	6.5.82 (22)	16,1404		↓	30.11.81 (20)	0,0794913		↓
6.5.82 (22)	2,32682	6.5.82 (22)	12,2192		↓	17.5.82 (23)	1,54179		↓		↓	6.5.82 (22)	0,1775795		↓
	↓		↓	20.5.82 (24)	38,8313		↓		↓		↓		↓	20.5.82 (24)	36,2893
	↓		↓		↓		↓		↓		↓		↓		↓
	↓	29.6.82 (25)	12,1448		↓	29.6.82 (25)	1,50257	22.10.82 (26)	15,6943	29.6.82 (25)	144,715		↓		↓
22.10.82 (26)	2,22368		↓		↓	31.01.83(27)	1,39739		↓		↓		↓		↓
	↓		↓		↓		↓		↓		↓		↓		↓
01.04.83(28)	2,25397		↓	23.05.83(29)	39,7682	23.05.83(29)	1,29453	23.05.83(29)	15,4033	23.05.83(29)	139,480	23.05.83(29)	0,0745712	23.05.83(29)	36,9030
	↓		↓		↓		↓		↓		↓		↓		↓
20.06.83(30)	2,22713		↓	01.01.85(33)		11.07.83(31)		20.06.83(30)		20.06.83(30)	137,880	02.04.84(32)	0,0698324	01.01.85(35)	
02.04.84(32)	2,15462	02.04.84(32)	11,8836		↓	02.04.84(32)	1,10463	02.04.84(34)		02.04.84(32)	133,314		↓		↓

(1) Règl. (CEE) n° 540/75 - (2) Règl. (CEE) n° 2638/75 - (3) Règl. (CEE) n° 557/76 - (4) Règl. (CEE) n° 878/77 - (5) Règl. (CEE) n° 178/78 - (6) Règl. (CEE) n° 179/78 - (7) Règl. (CEE) n° 976/78 - (8) Règl. (CEE) n° 643/79 - (9) Règl. (CEE) n° 652/79 - (10) Règl. (CEE) n° 1265/79 - (11) Règl. (CEE) n° 2139/79 - (12) Règl. (CEE) n° 2717/79 - (13) Règl. (CEE) n° 2835/79 - (14) Règl. (CEE) n° 779/80 - (15) Règl. (CEE) n° 1174/80 - 1175/80 - (16) Règl. (CEE) n° 1366/80 - (17) Règl. (CEE) n° 3447/80 - (18) Règl. (CEE) n° 850/81 - (19) Règl. (CEE) n° 2923/81 - (20) Règl. (CEE) n° 3398/81 - (21) Règl. (CEE) n° 794/82 - (22) Règl. (CEE) n° 1051/82 - (23) Règl. (CEE) n° 1154/82 - (24) Règl. (CEE) n° 1207/82 - (25) Règl. (CEE) n° 1668/82 - (26) Règl. (CEE) n° 2792/82 - (27) Règl. (CEE) n° 221/83 - (28) Règl. (CEE) n° 771/83 - (29) Règl. (CEE) n° 1223/83 (DM : 39,3278 pour LAIT, 39,5452 pour Céréales ; FF : 15,2579 pour LAIT ; HFL : 36,5862 pour LAIT, 36,7446 pour CEREALES) -

(30) Règl. (CEE) n° 1647/83 (FF : 15,0833 pour PORC et VIN et 14,7646 du 1/11/83 pour PORC et du 16/12/83 pour VIN) - (31) Règl. (CEE) n° 1877/83 du Conseil (DRA : 1,33685 du 11/07/83 au 31/10/83 pour Porc et du 11/7/83 au 15/12/83 pour VIN) (32) Règl. (CEE) n° 855/84... (33) Règl. (CEE) n° 855/84 (DM 41.4857 pour le lait; 41.7028 pour les céréales; 41.9259 pour les autres produits.

(34) Règl. (CEE) n° 855/84 (FF 14.4135 pour le lait au 02.04.84; 14.0728 pour le vin au 01.09.84, et pour le porc au 01.11.84; 14.5589 pour les autres produits.

(35) Règl. (CEE) n° 855/84 (HFL 36.8161 pour le lait; 36.8761 pour les céréales; 37.2094 pour les autres produits.

INLEDENDE BEMAERKNING

Alle de i dette haefte opførte angivelser (priser, importafgifter o.a.) kan betragtes som endelige, dog under forbehold af eventuelle trykfejl og senere ændringer af de angivelser, som har tjent til beregning af gennemsnit.

VORBEMERKUNG

Alle in diesem Heft aufgenommenen Angaben (Preise, Abschöpfungen) können als endgültig angesehen werden, jedoch unter dem Vorbehalt eventueller Druckfehler und etwaigen nachträglichen Änderungen derjenigen Angaben, die zur Berechnung von Durchschnitten gedient haben.

PRELIMINARY NOTE

The data contained in this publication (prices, levies, etc...) may be regarded as definitive, subject to any printing errors or to changes subsequently made to the data used for calculating averages. The Continental practice of using commas rather than decimal points has been followed throughout this publication.

REMARQUE PRELIMINAIRE

Toutes les données, reprises dans cette publication (prix, prélèvements, e.a.) peuvent être considérées comme définitives, sous réserve toutefois des fautes d'impression éventuelles ou des modifications, apportées ultérieurement aux données, qui ont servi de base pour le calcul des moyennes.

NOTA PRELIMINARE

Tutti i dati ripresi in questa pubblicazione (prezzi, prelievi ed altri) possono essere considerati come definitivi, con riserva tuttavia ad eventuali errori di stampa o ad ulteriori modifiche apportate ai dati che sono serviti da base per il calcolo delle medie.

OPMERKING VOORAF

Alle in deze publicatie opgenomen gegevens (prijzen, heffingen, e.d.) kunnen als definitief worden beschouwd, onder voorbehoud echter van eventuele drukfouten en van wijzigingen die achteraf werden aangebracht in de grondgegevens, die als basis dienden voor de berekening van gemiddelden.

ΕΙΣΑΓΩΓΙΚΟ ΣΗΜΕΙΩΜΑ

Όλα τα στοιχεία που αναφέρονται στην έκδοση αυτή (τιμές, εισφορές, κλπ.) μπορούν να θεωρηθούν οριστικά, με την επιφύλαξη ωστόσο ενδεχόμενων τυπογραφικών λαθών ή τροποποιήσεων που έχουν πραγματοποιηθεί αργότερα στα στοιχεία που χρησίμευσαν ως βάση για τον υπολογισμό των μέσων όρων.

I

K O R N

G E T R E I D E

Σ I T H P A

C E R E A L S

C E R E A L E S

C E R E A L I

G R A N E N

**INTERVENTIONSPRISER
INTERVENTIONSPREISE
ΤΙΜΕΣ ΠΑΡΕΜΒΑΣΕΩΣ
INTERVENTION PRICES
PRIX D'INTERVENTION
PREZZI D'INTERVENTO
INTERVENTIEPRIJZEN**

**MARKEDSPRISER
MARKTPREISE
ΤΙΜΕΣ ΤΗΣ ΑΓΟΡΑΣ
MARKET PRICES
PRIX DE MARCHÉ
PREZZI DI MERCATO
MARKTPRIJZEN**

**KORN
GETREIDE
ΣΙΤΗΡΑ
CEREALES
CEREALES
CERALI
GRANEN**

/100 kg

Land Land Χώρα Country Pays Paese Land	Beschreibung Beschreibung Περιγραφή Description Description Descrizione Omschrijving	CAMPAGNES								Ø	
		(**)									
		19 77/ 1978	1978/ 1979	1979/ 1980	1980/ 1981	1981/ 1982	1982/ 1983	1983/ 1984			
BLT											
A. Foderhvede, Futterweizen, Κτηνοτροφικό σιτηρό, Feed wheat, Fourrages, da Foraggio, voedertawe											
BELGIQUE/ BELGIE	Prix d'intervention uniques / Uniforme interventieprijsen	BFR	619,5	627,0	632,8	661,5	717,2	815,7	872,1		
		UC/ECU	12,554	15,359	15,588	16,289	17,363	18,842	19,422		
	Prix de marché / Marktprijzen Ø Bruxelles-Kortrijk-Liège-Antwerpen C	BFR	661,8	729,9	724,2	769,0	844,0	932,1	961,9		
DANMARK	Enhedsinterventionspriser	DKR	108,21 *	108,83	117,82	126,81	138,87	155,515	159,92		
		UC/ECU	12,472 *	15,359	15,588	16,289	17,363	18,842	19,422		
	Markedspriser - København	DKR	-	-	-	-	-	-	-		
BR DEUTSCHLAND	Einheitliche Interventionspreise	DM	42,84	43,23	43,39	44,82	48,12	48,52	49,11		
		UC/ECU	12,554	15,359	15,588	16,289	17,363	18,842	19,422		
	Marktpreise - Dortmund Duisburg (A) ^(a)	DM	49,38	48,54	48,54	51,22	52,89	53,98	49,75		
		UC/ECU	12,554	15,359	15,588	16,289	17,363	18,842	19,422		
	Marktpreise - Würzburg (B) ^(b)	DM	43,68	48,92	44,94	47,41	50,82	51,17	52,55		
ΕΛΛΑΣ	Ένιαίες τιμές παρεμβάσεως	APX					1082,99	1302,20	1500,3		
		ECU					17,363	18,842	19,422		
	Τιμές της αγοράς	APX					-	-	-		
		ECU					-	-	-		
	Τιμές της αγοράς - Ø 7 αγορές	APX					-	-	-		
FRANCE	Prix d'intervention uniques	FF	72,57	79,09	86,64	99,02	105,82	116,74	126,09		
		UC/ECU	12,554	15,359	15,588	16,289	17,363	18,842	19,422		
	Prix de marché - Dép. Seine-et-Marne (A)	FF	87,40	87,89	82,25	-	-	-	-		
		UC/ECU	15,120	17,089	16,599	-	-	-	-		
	Prix de marché - Rég. Ile-de-France (B)	FF	68,79	90,08	-	-	-	-	-		
IRELAND	Single intervention prices	IRL	9,24	10,01	10,26	10,87	11,60	13,13	14,09		
		UC/ECU	12,494	15,369	15,588	16,289	17,363	18,842	19,422		
	Market prices - Cork (A)	IRL	-	-	12,55	-	-	15,92	-		
		UC/ECU	-	-	19,038	-	-	21,938	-		
	Market prices - Enniscorthy (B)	IRL	-	11,00	-	-	14,58	16,04	-		
ITALIA	Prezzi d'intervento unici	LIT	12,930	14,661	16,505	18,221	21,305	24,413	26,045		
		UC/ECU	12,554	15,359	15,588	16,289	17,363	18,842	19,422		
	Prezzi di mercato	LIT	-	-	-	-	-	-	-		
		UC/ECU	-	-	-	-	-	-	-		
	Prezzi di mercato	LIT	-	-	-	-	-	-	-		
LUXEMBOURG	Prix d'intervention uniques	LFR	619,5	627,0	632,8	661,5	717,2	815,7	872,1		
		UC/ECU	12,554	15,359	15,588	16,289	17,363	18,842	19,422		
	Prix de marché - Ø pays (C)	LFR	-	-	-	-	-	-	-		
		UC/ECU	-	-	-	-	-	-	-		
	NEDERLAND	Uniforme interventieprijsen	HFL	42,72	43,23	43,63	45,61	48,68	51,92	52,86	
		UC/ECU	12,554	15,359	15,588	16,289	17,363	18,842	19,422		
Marktprijzen		HFL	-	-	-	-	-	-	-		
UNITED KINGDOM	Single intervention prices	UKL	7,15	8,08	9,15	10,08	10,74	11,66	12,02		
		UC/ECU	12,199	15,359	15,588	16,289	17,363	18,842	19,422		
	Market prices - London/Tilbury (A)	UKL	8,39	9,49	10,09	10,90	11,44	12,75	12,78		
		UC/ECU	14,251	16,080	17,200	17,614	18,492	20,616	20,656		
	Market prices - Cambridge (B)	UKL	8,34	9,44	10,11	10,97	11,48	12,62	12,79		
	UC/ECU	14,217	17,095	17,224	17,730	18,518	20,399	20,666			

*Prix d'intervention unique déduit du montant compensatoire d'adhésion.
(**) Introduction de l'ECU.

**INTERVENTIONSPRISER
INTERVENTIONSPREISE
ΤΙΜΕΣ ΠΑΡΕΜΒΑΣΕΩΣ
INTERVENTION PRICES
PRIX D'INTERVENTION
PREZZI D'INTERVENTO
INTERVENTIEPRIJZEN**

**MARKEDSPRISER
MARKTPREISE
ΤΙΜΕΣ ΤΗΣ ΑΓΟΡΑΣ
MARKET PRICES
PRIX DE MARCHÉ
PREZZI DI MERCATO
MARKTPRIJZEN**

**KORN
GETREIDE
ΖΙΤΗΡΑ
CEREALES
CEREALES
CEREALI
GRANEN**

/100 kg

Land Land Χώρα Country Pays Paese Land	Beskrivelse Beschreibung Περιγραφή Description Description Descrizione Omschrijving	1982-1983												0	
		AUG	SEP	OCT	NOV	DEC	JAN	FEB	MAR	APR	MAI	JUN	JUL		
BLT															
A. Foderhvede, Futterweizen, Κτηνοτροφικό σιτηρό, Feed wheat, Fourrages, da Foraggio, voedertarwe															
BELGIQUE/ BELGIE	Prix d'intervention uniques / Uniforme interventieprijsen	BFR	770,5	780,9	791,4	801,9	812,4	822,9	833,4	843,9	854,34	872,9	798,9	804,9	815,7
	Prix de marché / Marktprijzen	ECU	17,927	18,171	18,415	18,659	18,903	19,147	19,391	19,635	19,879	20,123	17,927	17,927	18,842
	Ø Bruxelles-Kortrijk-Liège-Antwerpen	BFR	860,0	858,0	871,0	891,3	905,0	916,3	947,5	955,0	964,0	975,0	1030,0	1012,0	932,1
DANMARK	Ehedsinterventionspriser	DKR	147,61	149,62	151,63	153,64	155,65	157,66	159,67	161,67	163,68	165,69	147,61	147,61	15,515
	Markedspriser - København	DKR	-	-	-	-	-	-	-	-	-	-	-	-	-
		ECU	17,927	18,171	18,415	18,659	18,903	19,147	19,391	19,635	19,879	20,123	17,927	17,927	18,842
BR DEUTSCHLAND	Einheitliche Interventionspreise	DM	46,17	46,79	47,42	48,05	48,68	49,31	49,94	50,56	51,19	51,82	46,17	46,17	48,52
	Marktpreise - Dortmund	DM	50,50	51,79	51,70	52,52	52,90	53,25	53,25	53,81	55,85	56,57	57,58	58,00	53,98
	Marktpreise - Mannheim	DM	48,35	48,25	48,35	49,42	50,83	52,02	52,40	52,45	52,68	53,61	54,48	-	51,17
		DM	18,775	18,736	18,775	19,190	19,738	20,200	20,348	20,367	20,456	20,817	21,155	-	19,869
		ECU	17,927	18,171	18,415	18,659	18,903	19,147	19,391	19,635	19,879	20,123	17,927	17,927	18,842
ΕΛΛΑΣ	Ένιαίες τιμές παρεμβάσεως	ΔΡΧ	1193,09	1209,33	1225,57	1241,80	1258,04	1277,38	1387,75	1405,12	1422,58	1440,04	1282,89	1282,89	1302,20
	Τιμές της αγοράς	ΔΡΧ	-	-	-	-	-	-	-	-	-	-	-	-	-
	Τιμές της αγοράς - Ø 7 άγορές	ΔΡΧ	-	-	-	-	-	-	-	-	-	-	-	-	-
		ECU	17,927	18,171	18,415	18,659	18,903	19,147	19,391	19,635	19,879	20,123	17,927	17,927	18,842
		ECU	-	-	-	-	-	-	-	-	-	-	-	-	-
FRANCE	Prix d'intervention uniques	FF	111,07	112,58	114,09	115,60	117,12	118,63	120,14	121,65	123,16	124,67	111,07	111,07	116,74
	Prix de marché - Dép. Seine-et-Marne	FF	-	-	-	-	-	-	-	-	-	-	-	-	-
	Prix de marché - Rég. Ile-de-France	FF	-	-	-	-	-	-	-	-	-	-	-	-	-
		FF	-	-	-	-	-	-	-	-	-	-	-	-	-
		ECU	17,927	18,171	18,415	18,659	18,903	19,147	19,391	19,635	19,879	20,123	17,927	17,927	18,842
IRELAND	Single intervention prices	IRL	12,39	12,56	12,72	12,89	13,06	13,23	13,39	13,57	13,74	14,06	12,91	13,01	13,13
	Market prices - Cork	IRL	-	-	-	-	-	-	-	-	-	-	-	15,92	15,92
	Market prices - Enniscorthy	IRL	-	-	-	-	-	-	-	-	-	-	-	21,938	21,938
		IRL	-	-	-	-	-	-	-	-	-	-	-	16,04	16,04
		ECU	17,927	18,171	18,415	18,659	18,903	19,147	19,391	19,635	19,879	20,123	17,927	17,927	18,842
ITALIA	Prezzi d'intervento unici	LIT	23,108	23,422	23,737	24,051	24,366	24,680	24,995	25,310	25,624	26,242	23,379	24,040	24,413
	Prezzi di mercato - Napoli	LIT	-	-	-	-	-	-	-	-	-	-	-	-	-
	Prezzi di mercato - Udine	LIT	-	-	-	-	-	-	-	-	-	-	-	-	-
		LIT	-	-	-	-	-	-	-	-	-	-	-	-	-
		ECU	17,927	18,171	18,415	18,659	18,903	19,147	19,391	19,635	19,879	20,123	17,927	17,927	18,842
LUXEMBOURG	Prix d'intervention uniques	LFR	770,5	780,9	791,4	801,9	812,4	822,9	833,4	843,9	854,34	872,9	798,9	804,9	815,7
	Prix de marché - Ø pays	LFR	-	-	-	-	-	-	-	-	-	-	-	-	-
		ECU	17,927	18,171	18,415	18,659	18,903	19,147	19,391	19,635	19,879	20,123	17,927	17,927	18,842
NEDERLAND	Uniforme interventieprijsen	HFL	49,40	50,07	50,74	51,42	52,09	52,76	53,43	54,11	54,78	55,45	49,40	49,40	51,92
	Marktprijzen - Rotterdam	HFL	-	-	-	-	-	-	-	-	-	-	-	-	-
		ECU	17,927	18,171	18,415	18,659	18,903	19,147	19,391	19,635	19,879	20,123	17,927	17,927	18,842
UNITED KINGDOM	Single intervention prices	UKL	11,09	11,24	11,39	11,54	11,69	11,85	12,00	12,15	12,30	12,45	11,09	11,09	11,66
	Market prices - London/Tilbury	UKL	11,07	11,31	11,47	11,81	11,95	12,30	13,05	13,58	14,00	14,11	14,02	14,38	12,75
	Market prices - Cambridge	UKL	11,07	11,21	11,37	11,77	11,93	12,24	12,81	13,49	13,85	13,73	13,78	14,24	12,62
		UKL	17,894	18,862	18,540	19,090	19,316	19,882	21,094	21,951	22,630	22,808	22,662	23,244	20,616
		ECU	17,927	18,171	18,415	18,659	18,903	19,147	19,391	19,635	19,879	20,123	17,927	17,927	18,842

**INTERVENTIONSPRISER
INTERVENTIONSPREISE
ΤΙΜΕΣ ΠΑΡΕΜΒΑΣΕΩΣ
INTERVENTION PRICES
PRIX D'INTERVENTION
PREZZI D'INTERVENTO
INTERVENTIEPRIJZEN**

**MARKEDSPRISER
MARKTPREISE
ΤΙΜΕΣ ΤΗΣ ΑΓΟΡΑΣ
MARKET PRICES
PRIX DE MARCHÉ
PREZZI DI MERCATO
MARKTPRIJZEN**

**KORN
GETREIDE
ΣΙΤΗΡΑ
CEREALES
CEREALES
CEREALI
GRANEN**

/100 kg

Land Land Χώρα Country Pays Paese Land	Beskrivelse Beschreibung Περιγραφή Description Description Descrizione Omschrijving	1983/1984												Ø	
		AUG	SEP	OCT	NOV	DEC	JAN	FEB	MAR	APR	MEI	JUN	JUL		
BLT															
A. Foderhvede, Futterweizen, Κτηνοτροφικά σιτηρά, Feed wheat, Fourrages, da Foraggio, voedertawe															
BELGIQUE/ BELGIE	Prix d'intervention uniques / Uniforme interventieprijsen	BFR	828,8	840,3	851,86	863,4	874,9	886,5	898,0	909,6	921,1	932,6	828,8	828,8	872,1
		ECU	18,458	18,715	18,972	19,229	19,486	19,743	20,000	20,257	20,514	20,771	18,458	18,458	19,422
	Prix de marché / Marktprijzen (C) Ø Bruxelles-Kortrijk-Liège-Antwerpen	BFR	920,7	969,0	977,5	985,0	990,0	988,8	961,3	974,0	-	-	955,0	897,5	961,9
	ECU	20,505	21,581	21,770	21,937	22,049	21,022	21,408	21,692	-	-	21,269	20,385	21,847	
DANMARK	Enhedsinterventionspriser	DKR	151,98	154,70	156,22	158,33	160,45	162,56	164,68	166,80	168,91	171,03	151,98	151,98	159,92
		ECU	18,458	18,715	18,972	19,229	19,486	19,743	20,000	20,257	20,514	20,771	18,458	18,458	19,422
	Markedspriser - København (B)	DKR	-	-	-	-	-	-	-	-	-	-	-	-	-
	ECU	-	-	-	-	-	-	-	-	-	-	-	-	-	
BR DEUTSCHLAND	Einheitliche Interventionspreise	DM	46,68	47,33	47,98	48,63	49,28	49,93	50,58	51,22	51,87	52,52	46,68	46,68	49,11
		ECU	18,458	18,715	18,972	19,229	19,486	19,743	20,000	20,257	20,514	20,771	18,458	18,458	19,422
	Marktpreise - Dortmund	DM	49,75	-	-	-	-	-	-	-	-	-	-	-	49,75
		ECU	19,674	-	-	-	-	-	-	-	-	-	-	-	19,674
	DM	49,44	51,24	51,97	52,44	52,83	53,40	53,75	53,75	54,13	-	-	-	52,55	
	ECU	19,551	20,263	20,552	20,738	20,892	21,117	21,256	21,256	21,406	-	-	-	20,781	
ΕΛΛΑΣ	Ένιαίες τιμές παρεμβάσεως	ΔΡΧ	1425,8	1445,7	1465,6	1485,4	1505,3	1525,1	1544,9	1564,8	1584,7	1604,5	1425,8	1425,8	1500,3
		ECU	18,458	18,715	18,972	19,229	19,486	19,743	20,000	20,257	20,514	20,771	18,458	18,458	19,422
	Τιμές της αγοράς	ΔΡΧ	-	-	-	-	-	-	-	-	-	-	-	-	-
		ECU	-	-	-	-	-	-	-	-	-	-	-	-	-
	ΔΡΧ	-	-	-	-	-	-	-	-	-	-	-	-	-	
	ECU	-	-	-	-	-	-	-	-	-	-	-	-	-	
FRANCE	Prix d'intervention uniques	FF	119,83	121,50	123,17	124,84	126,51	128,17	129,84	131,51	133,18	134,85	119,83	119,83	126,09
		ECU	18,458	18,715	18,972	19,229	19,486	19,743	20,000	20,257	20,514	20,771	18,458	18,458	19,422
	Prix de marché - Dép. Seine-et-Marne (A)	FF	-	-	-	-	-	-	-	-	-	-	-	-	-
		ECU	-	-	-	-	-	-	-	-	-	-	-	-	-
	FF	-	-	-	-	-	-	-	-	-	-	-	-	-	
	ECU	-	-	-	-	-	-	-	-	-	-	-	-	-	
IRELAND	Single intervention prices	IRL	13,39	13,58	13,77	13,95	14,14	14,33	14,51	14,70	14,87	15,07	13,39	13,39	14,09
		ECU	18,458	18,715	18,972	19,229	19,486	19,743	20,000	20,257	20,514	20,771	18,458	18,458	19,422
	Market prices - Cork (A)	IRL	-	-	-	-	-	-	-	-	-	-	-	-	-
		ECU	-	-	-	-	-	-	-	-	-	-	-	-	-
	IRL	-	-	-	-	-	-	-	-	-	-	-	-	-	
	ECU	-	-	-	-	-	-	-	-	-	-	-	-	-	
ITALIA	Prezzi d'intervento unici	LIT	24,752	25,097	25,441	25,786	26,131	26,475	26,820	27,165	27,509	27,854	24,752	24,752	26,045
		ECU	18,458	18,715	18,972	19,229	19,486	19,743	20,000	20,257	20,514	20,771	18,458	18,458	19,422
	Prezzi di mercato - Napoli (A)	LIT	-	-	-	-	-	-	-	-	-	-	-	-	-
		ECU	-	-	-	-	-	-	-	-	-	-	-	-	-
	LIT	-	-	-	-	-	-	-	-	-	-	-	-	-	
	ECU	-	-	-	-	-	-	-	-	-	-	-	-	-	
LUXEMBOURG	Prix d'intervention uniques	LFR	828,8	840,3	851,8	863,4	874,9	886,5	898,0	909,6	921,1	932,6	828,8	828,8	872,1
		ECU	18,458	18,715	18,972	19,229	19,486	19,743	20,000	20,257	20,514	20,771	18,458	18,458	19,422
	Prix de marché - Ø pays (C)	LFR	-	-	-	-	-	-	-	-	-	-	-	-	-
	ECU	-	-	-	-	-	-	-	-	-	-	-	-	-	
NEDERLAND	Uniforme interventieprijsen	HFL	50,23	50,93	51,63	52,33	53,03	53,73	54,43	55,13	55,83	56,53	50,23	50,23	52,86
		ECU	18,458	18,715	18,972	19,229	19,486	19,743	20,000	20,257	20,514	20,771	18,458	18,458	19,422
	Marktprijzen - Rotterdam (C)	HFL	-	-	-	-	-	-	-	-	-	-	-	-	-
	ECU	-	-	-	-	-	-	-	-	-	-	-	-	-	
UNITED KINGDOM	Single intervention prices	UKL	11,42	11,58	11,74	11,90	12,06	12,21	12,37	12,53	12,69	12,85	11,42	11,42	12,02
		ECU	18,458	18,715	18,972	19,229	19,486	19,743	20,000	20,257	20,514	20,771	18,458	18,458	19,422
	Market prices - London/Tilbury (A)	UKL	11,82	12,39	12,40	12,48	12,38	12,56	12,44	12,74	13,56	13,12	13,27	14,19	12,78
		ECU	19,106	20,027	20,043	20,173	20,011	20,302	20,108	20,593	21,919	21,207	21,450	22,937	20,656
	Market prices - Cambridge (B)	UKL	11,96	12,49	12,43	12,45	12,38	12,45	12,42	12,62	13,45	13,45	13,28	14,44	12,79
	ECU	19,332	20,189	20,092	20,124	20,011	20,124	20,076	20,399	21,741	20,933	21,628	23,341	20,666	

PRIX D'INTERVENTION
INTERVENTIONSPREISE
INTERVENTION PRICES
PREZZI D'INTERVENTO
INTERVENTIEPRIJZEN
INTERVENTIONSPRISER

PRIX DE MARCHÉ
MARKTPREISE
MARKET PRICES
PREZZI DI MERCATO
MARKTPRIJZEN
MARKEDSPRISER

CEREALES
GETREIDE
CEREAIS
CERALI
GRANEN
KORN

100 kg

PAYS LAND COUNTRY PAESE LAND LANDE	DESCRIPTION BESCHREIBUNG DESCRIPTION DESCRIZIONE OMSCHRIFTING BESKRIVELSE	C A M P A G N E S				
		1973/ 1974	1974/ 1975	1975/ 1976	1976/ 1977	
BLT						
(3) BELGIQUE/ BELGIË	Prix d'intervention dérivés les plus hauts/ Hoogste afgeleide interventieprijsen (2)	Fb	546,7	594,3	649,9	672,8
		UC	10,934	11,901	13,093	13,633
	Prix d'intervention dérivés les plus bas/ Laagste afgeleide interventieprijsen	Fb	545,3	592,6	648,4	
		UC	10,902	11,867	13,062	
	Prix de marché/Marktprijzen Ø Bruxelles-Kortrijk-Liège - (1)Antwerpen (c)	Fb	550,6	590,4	659,4	714,6
		UC	11,012	11,807	13,284	14,481
DANMARK	Højste afledte interventionspriser (2) a)	Dkr	76,53	84,69	94,46	103,10
		UC	10,098	11,175	12,465	13,205
	Markedspriser					
	Laveste afledte interventionspriser (2)	Dkr	75,31	83,40	93,36	
		UC	9,937	11,005	12,320	
Markedspriser - København (B)	Dkr	85,12	83,01	96,61	110,98	
	UC	11,232	10,953	12,748	14,149	
DEUTSCHLAND (BR)	Grundinterventionspreise (2)	Dm	40,45	43,84	47,25	47,45
		UC	11,052	12,024	13,203	13,633
	Marktpreise - Duisburg (A)	Dm	41,39	44,31	47,83	50,57
		UC	11,309	12,106	13,365	14,528
	Niedrigste abgeleitete Interventionspreise	Dm	38,84	42,16	45,76	
		UC	10,613	11,565	12,786	
Marktpreise - Würzburg (B)	Dm	40,44	43,39	47,78	51,78	
	UC	11,049	11,855	13,357	14,876	
FRANCE	Prix d'intervention dérivés les plus hauts(2)	Ff	61,38	66,78	74,37	76,79
		UC	11,052	12,024	13,203	13,633
	Prix de marché I) Alpes de Haute Provence(A)	Ff	-	-	75,86	86,77m
		UC	-	-	13,467	15,403m
	Prix de marché II) Département Isère (A)*	Ff	-	-	74,32	86,77m
		UC	-	-	13,193	15,403m
	Prix d'intervention dérivés les plus bas(2)	Ff	56,99	62,18	70,19	
		UC	10,261	11,220	12,460	
	Prix de marché I)	Ff	62,51	68,62	76,30	84,83
		UC	11,255	12,354	13,545	15,059
	Prix de marché II) Départ.Leir-et-Cher(B)	Ff	62,36	65,44	74,26	85,29
		UC	11,228	11,783	13,183	15,141
IRELAND	Highest derived intervention prices (2) a)	£	4,82	5,29	7,22	8,78
		UC	10,438	11,496	12,676	13,321
	Market prices - Cork (A)	£	-	6,62	8,71	-
		UC	14,501	13,465	15,403	-
	Lowest derived intervention prices (2)	£	4,77	5,22	7,16	
		UC	10,317	11,368	12,637	
Market prices - Enniscorthy (B)	£	-	6,95	-	10,07	
	UC	-	13,983	-	15,142	
ITALIA	Prezzi d'intervento derivati i più alti (2)	Lit	7,511	9,929	11,315	13,128
		UC	11,052	12,024	13,203	13,633
	Prezzi di mercato - Napoli (A)	Lit	-	-	-	-
		UC	-	-	-	-
	Prezzi d'intervento derivati i più bassi (2)	Lit	7,029	9,316	10,995	
		UC	10,343	11,281	12,538	
Prezzi di mercato - Udine (B)	Lit	9,480	10,060	12,692	15,826	
	UC	14,003	12,181	14,810	16,434	
LUXEMBOURG	Prix d'intervention dérivés les plus bas (2)	Flux	537,6	584,8	641,4	672,8
		UC	10,750	11,710	12,921	13,633
	Prix de marché - Ø pays (C)	Flux	563,6	611,5	667,4	698,8
		UC	11,272	12,231	13,445	14,160
NEDERLAND	Laagste afgeleide interventieprijsen (2)	Hfl	39,44	41,11	44,91	46,39
		UC	10,983	11,952	13,138	13,633
	Marktprijzen - Rotterdam (C)	Hfl	38,96	41,11	45,83	48,42
		UC	11,243	11,937	13,406	14,524
UNITED KINGDOM	Highest derived intervention prices (2) a)	£	3,40	4,38	5,68	6,71
		UC	7,360	8,898	10,541	11,725
	Market prices - London/Tilbury (A)	£	6,13	5,72	6,76	8,55
		UC	13,268	11,634	12,542	15,010
	Lowest derived intervention prices (2)	£	3,20	4,15	5,46	
		UC	6,925	8,442	10,132	
Market prices - Cambridge (B)	£	6,07	5,67	6,77	8,57	
	UC	13,138	11,532	12,561	15,045	

(1) à partir de la campagne 1974/1975

(2) " " " " " 1976/1977 prix d'intervention unique

a) prix d'intervention unique, diminué du montant compensatoire adhésion à partir de la campagne 1976/1977.